

VLAAMS MINISTERIE VAN
ONDERWIJS EN VORMING

**STATISTISCH JAARBOEK
VAN HET VLAAMS ONDERWIJS**

schooljaar
2010-2011



VLAAMS MINISTERIE VAN
ONDERWIJS EN VORMING

**STATISTISCH JAARBOEK
VAN HET VLAAMS ONDERWIJS**

Schooljaar
2010-2011

januari 2012

WOORD VOORAF

In de reeks statistische publicaties van het Beleidsdomein Onderwijs en Vorming biedt het Statistisch jaarboek van het Vlaams onderwijs een overzicht aan onderwijsstatistieken over het Vlaams onderwijssysteem. U kan die informatie ook terugvinden op de website Onderwijsstatistieken (<http://www.ond.vlaanderen.be/onderwijsstatistieken/>). Op de website kan u ook rapporten raadplegen waarvan een aantal gegevens op gemeenteniveau bevatten. Net zoals de meeste gegevens uit het Statistisch Jaarboek werden de rapporten gegenereerd uit het Data Warehouse Onderwijs en Vorming. Op middellange termijn hopen we bijkomende resultaten te kunnen voorstellen vanuit de Data Warehouse-omgeving.

Verder zullen we op korte en middellange termijn indicatoren zoals de onderwijskansarmoede-indicator ter beschikking stellen, de reeks statistische publicaties digitaliseren en een gebruiksvriendelijke internettoepassing voor het Data Warehouse Onderwijs en Vorming realiseren.

Voorwaarde voor dit alles zijn kwaliteitsvolle gegevens en data. Graag wil ik dan ook de Vlaamse onderwijsinstellingen en hun medewerkers danken voor hun bijdrage. Ik maak van de gelegenheid gebruik ook alle medewerkers van het Beleidsdomein Onderwijs en Vorming en van andere Vlaamse beleidsdomeinen te danken voor de geleverde inspanningen en het degelijk resultaat.

De Secretaris-generaal

A handwritten signature in black ink, consisting of several loops and a long tail, representing Micheline Scheys.

Micheline Scheys

BESTELINFORMATIE

Dit statistisch jaarboek is te koop bij de cel Publicaties van het Agentschap voor Onderwijscommunicatie.

Vlaams Ministerie van Onderwijs en Vorming
Agentschap voor Onderwijscommunicatie
Cel Publicaties
Hendrik Consciencegebouw
Koning Albert II-laan 15 (5A 02)
1210 Brussel.
Tel: 02 553 66 53
Fax: 02 553 66 54
E-mail: onderwijspublicaties@vlaanderen.be
Website: www.ond.vlaanderen.be/publicaties

Via www.ond.vlaanderen.be/publicaties kunt u het jaarboek bestellen. De kostprijs bedraagt 18,60 euro (verzendingskosten inbegrepen). U betaalt via overschrijving of kredietkaart. Indien u kiest voor een overschrijving, stort u het bedrag **vooraf** op rekeningnummer 096-2201005-96 van de Vlaamse Overheid, Boudewijnlaan 30, 1000 Brussel. Vermeld zeker de gestructureerde mededeling op uw overschrijving.
BIC: GKCCBEBB - IBAN: BE65 0962 2010 0596

HET JAARBOEK ONLINE

Alle gegevens uit dit jaarboek zijn beschikbaar op de website Onderwijsstatistieken van het Vlaams Ministerie van Onderwijs en Vorming: www.ond.vlaanderen.be/onderwijsstatistieken

BRONVERMELDING

Mits bronvermelding mogen delen uit dit statistisch jaarboek overgenomen en gebruikt worden.

NIEUWE TABELLEN EN DATA

De cursistengegevens van basiseducatie werden tijdens de referentieperiode 1/4/2010-31/3/2011 voor het eerst volledig elektronisch geregistreerd door het beleidsdomein Onderwijs en Vorming. Vanaf dit jaarboek worden deze data op een analoge manier weergegeven als de overige gegevens van het volwassenenonderwijs.

INHOUDSOPGAVE

Inhoudsopgave	6	
Structuur en organisatie van het onderwijssysteem	8	
Toelichting	19	
Deel 1. SCHOOLBEVOLKING		
Hoofdstuk 1 : Algemeen overzicht van de schoolbevolking	29	
Hoofdstuk 2 : Evolutie van de schoolbevolking	50	
Hoofdstuk 3 : Basisonderwijs		
3.1. Kleuteronderwijs	73	
3.2. Lager onderwijs	81	
3.3. Schoolse vorderingen en zittenblijven in het gewoon lager onderwijs	92	
Hoofdstuk 4 : Secundair onderwijs		
4.1. Gewoon secundair onderwijs		
4.1.1. Algemeen overzicht	100	
4.1.2. Schoolbevolking per studierichting	122	
4.1.3. Schoolse vorderingen en zittenblijven in het voltijds gewoon secundair onderwijs	178	
4.2. Deeltijds secundair onderwijs	208	
4.3. Buitengewoon secundair onderwijs	215	
Hoofdstuk 5 : HBO5 verpleegkunde	236	
Hoofdstuk 6 : Hoger onderwijs	240	
Hoofdstuk 7 : Volwassenenonderwijs		
7.1. Consortia volwassenenonderwijs	359	
7.2. Secundair volwassenenonderwijs	369	
7.3. Hoger beroepsonderwijs van het volwassenenonderwijs en specifieke lerarenopleiding	380	
7.4. Basiseducatie	389	
7.5. Begeleid Individueel Studeren	395	
Hoofdstuk 8 : Deeltijds kunstonderwijs	399	
Hoofdstuk 9 : Taalonderwijs	407	
Hoofdstuk 10 : Onderwijs niet-confessionele zedenleer en godsdienst - Basis- en Secundair onderwijs	426	
Hoofdstuk 11: Leerlingen van vreemde nationaliteit	437	
Deel 2. STUDIEBEWIJZEN UITGEREIKT OP HET EINDE VAN HET SCHOOLJAAR 2009-2010		
Hoofdstuk 1 : Secundair onderwijs		
1.1. Voltijds gewoon secundair onderwijs		
1.1.1. Studiebewijzen per studierichting	472	
1.1.2. Studiebewijzen naar geboortjaar	494	
1.2. Deeltijds beroepssecundair onderwijs	502	
1.3. Buitengewoon secundair onderwijs	506	
Hoofdstuk 2 : HBO5 verpleegkunde	513	
Hoofdstuk 3 : Hoger onderwijs	516	
Hoofdstuk 4 : Volwassenenonderwijs	561	
Deel 3. ONDERWIJSINSTELLINGEN		564
Deel 4. PERSONEEL		
Hoofdstuk 1 : Algemeen overzicht		
1.1. Budgettaire fulltime-equivalenten	585	
1.2. Personen	591	
1.3. Bestuurspersoneel	609	
1.4. Terbeschikkingstelling voorafgaand aan het rustpensioen en terbeschikkingstelling wegens ontstentenis van betrekking	617	

Hoofdstuk 2 : Basisonderwijs	
2.1. Budgettaire fulltime-equivalenten	632
2.2. Personen	637
Hoofdstuk 3 : Secundair onderwijs	
3.1. Budgettaire fulltime-equivalenten	651
3.2. Personen	657
Hoofdstuk 4 : HBO5 verpleegkunde	
4.1. Budgettaire fulltime-equivalenten	671
4.2. Personen	674
Hoofdstuk 5 : Hoger onderwijs	
5.1. Hogescholenonderwijs	681
5.2. Universitair onderwijs	686
Hoofdstuk 6 : Volwassenenonderwijs	
6.1. Secundair volwassenenonderwijs	
6.1.1. Budgettaire fulltime-equivalenten	690
6.1.2. Personen	694
6.2. Hoger beroepsonderwijs van het volwassenenonderwijs	
6.2.1. Budgettaire fulltime-equivalenten	700
6.2.2. Personen	704
6.3. Basiseducatie	
6.3.1. Budgettaire fulltime-equivalenten	710
6.3.2. Personen	714
Hoofdstuk 7: Deeltijds kunstonderwijs	
7.1. Budgettaire fulltime-equivalenten	718
7.2. Personen	722
Hoofdstuk 8 : Niveauoverschrijdende gegevens	
8.1. Budgettaire fulltime-equivalenten	729
8.2. Personen	733
Deel 5. BUDGET	736
Deel 6. NIVEAUOVERSCHRIJDENDE GEGEVENS	
Hoofdstuk 1 : Internaten	749
Hoofdstuk 2 : Centra voor leerlingenbegeleiding	757
Hoofdstuk 3 : School- en studietoelagen	761
Hoofdstuk 4 : Leerlingenvervoer	767
Hoofdstuk 5 : Nascholing	771
Hoofdstuk 6 : Examencommissie	777
Hoofdstuk 7 : Agentschap voor infrastructuur in het onderwijs	781
Deel 7. ANDERE OPLEIDINGSVORMEN	
Hoofdstuk 1 : VDAB-opleidingen	784
Hoofdstuk 2 : SYNTRA-opleidingen	788
Deel 8. INTERNATIONALE VERGELIJKING	795
Lijst der afkortingen	798
Lijst der tabellen	799

STRUCTUUR EN ORGANISATIE VAN HET ONDERWIJSSYSTEEM

1. ONDERWIJSNIVEAUS EN -VORMEN

Traditioneel zijn er drie onderwijsniveaus: het basisonderwijs, het secundair onderwijs en het hoger onderwijs. Naast deze onderwijsniveaus is er nog het levenslang leren, dat zich hoofdzakelijk tot volwassenen richt. Sinds september 2009 bestaat er binnen het Vlaams onderwijsbestel ook hoger beroepsonderwijs.

1.1 Het basisonderwijs

1.1.1 *Structuur en organisatie*

Het basisonderwijs omvat het kleuteronderwijs en het lager onderwijs.

In een basisschool wordt er zowel kleuter- als lager onderwijs gegeven maar in een autonome kleuterschool is dat alleen kleuteronderwijs. In een autonome lagere school wordt enkel lager onderwijs ingericht. Het kleuter- en lager onderwijs staan structureel los van elkaar. Om toch een vloeiende overgang te realiseren, moeten nieuwe scholen voor gewoon onderwijs vanaf 1 september 2003 zowel kleuter- als lager onderwijs inrichten.

Sinds 1 september 2003 werd ook een nieuwe structuur geïntroduceerd: de **scholengemeenschap**. Deze structuur bestond al langer voor het secundair onderwijs. Een scholengemeenschap is een verzameling van verschillende scholen van eenzelfde onderwijsniveau (basis- of secundair onderwijs) die samenwerken op diverse vlakken (logistiek, studieaanbod, ...). Dat kunnen scholen zijn met eenzelfde of verschillende inrichtende macht en ze behoren tot eenzelfde of verschillend onderwijsnet.

Er is gewoon en buitengewoon basisonderwijs.

Het kleuteronderwijs is toegankelijk voor kinderen van 2,5 tot 6 jaar. In het **gewoon kleuteronderwijs** kunnen kinderen tussen 2,5 en 3 jaar op zeven momenten starten: op de eerste schooldag na elke vakantieperiode en op de eerste schooldag van februari. Vanaf 3 jaar kan een kleuter op elk moment van het schooljaar instappen. Voor het buitengewoon kleuteronderwijs gelden geen instapdagen. Als kinderen op 6 jaar nog niet rijp zijn om naar het eerste leerjaar te gaan, kunnen ze een jaar langer in de kleuterklas blijven. Dit is zo voor het gewoon kleuteronderwijs. In het buitengewoon kleuteronderwijs kan de overstap naar het lager onderwijs twee jaar uitgesteld worden.

Het **gewoon lager onderwijs** is bedoeld voor kinderen van 6 tot 12 jaar en omvat meestal zes aaneensluitende leerjaren. Een kind start meestal met het lager onderwijs wanneer het 6 jaar en dus leerplichtig is. Dit is ook de leeftijd waarop de weinige kinderen die geen kleuteronderwijs volgden, (gewoonlijk) instappen in de lagere school. Een kind brengt minimaal vier en maximaal acht jaar in het gewoon lager onderwijs door. In uitzonderlijke gevallen kan de overheid een afwijking op de minimumduur toestaan.

Het **buitengewoon basisonderwijs** is bedoeld voor kinderen die tijdelijk of permanent specifieke hulp nodig hebben. Dit kan omwille van een lichamelijke of mentale handicap, omwille van ernstige gedrags- of emotionele problemen of omwille van ernstige leerstoornissen.

Er zijn acht types in het buitengewoon basisonderwijs, aangepast aan de opvoedings- en onderwijsbehoeften van een bepaalde groep kinderen:

- type 1: kinderen met een lichte mentale handicap
- type 2: kinderen met een matige of ernstige mentale handicap
- type 3: kinderen met ernstige emotionele problemen en/of gedragsproblemen
- type 4: kinderen met een fysieke handicap
- type 5: kinderen die in een ziekenhuis opgenomen zijn of op medische gronden in een preventorium verblijven
- type 6: kinderen met een visuele handicap
- type 7: kinderen met een auditieve handicap
- type 8: kinderen met ernstige leerstoornissen

Een school voor buitengewoon basisonderwijs kan één of meer types organiseren. Type 1 en type 8 worden niet ingericht in het buitengewoon kleuteronderwijs.

Het buitengewoon lager onderwijs duurt zeven jaar. De normale overgang naar het secundair onderwijs is in het buitengewoon lager onderwijs dus voorzien op 13 jaar, maar een kind kan maximaal negen jaar in het buitengewoon lager onderwijs doorbrengen. Kinderen die 15 jaar worden vóór 1 januari van het lopende schooljaar kunnen geen lager onderwijs meer volgen.

Het **geïntegreerd basisonderwijs** (GON) is een samenwerking tussen gewoon en buitengewoon onderwijs. Kinderen met een handicap volgen de lessen of activiteiten in een school voor gewoon onderwijs en krijgen hierbij hulp vanuit het buitengewoon onderwijs. Dit kan tijdelijk of permanent zijn voor een gedeelte van de lessen of voor alle lessen. GON is net zoals de initiatieven van zorgverbreding en speciale onderwijsleermiddelen bedoeld om zoveel mogelijk leerlingen de kans te geven gewoon onderwijs te volgen.

1.1.2 Inhoud

Het **kleuteronderwijs** is niet verplicht, maar wordt in Vlaanderen door bijna alle kinderen gevolgd. In het kleuteronderwijs werkt men aan de veelzijdige vorming van de kinderen en stimuleert men hun ontwikkeling zowel op cognitief als motorisch en affectief vlak.

Het aanbod in een school voor gewoon kleuteronderwijs omvat ten minste en waar mogelijk in samenhang, de volgende leergebieden:

- lichamelijke opvoeding
- muzische vorming
- Nederlands
- wereldoriëntatie
- wiskundige initiatie

Voor elk leergebied zijn er sinds 1 september 1998 ontwikkelingsdoelen voor het gewoon kleuteronderwijs van kracht. De ontwikkelingsdoelen beschrijven wat kleuters in de school leren.

Het gewoon **lager onderwijs** bouwt verder op het aanbod van het kleuteronderwijs en werkt rond dezelfde leergebieden, opnieuw in samenhang waar mogelijk. 'Wiskundige oriëntatie' is er wel vervangen door 'wiskunde' en vanaf het vijfde leerjaar is ook 'Frans' als tweede taal verplicht. In het gewoon lager onderwijs is er aandacht voor leergebiedoverschrijdende thema's zoals 'leren leren', 'sociale vaardigheden' en 'ICT'. Sinds 1 september 1998 zijn de eindtermen voor het gewoon lager onderwijs van kracht. Dat zijn minimumdoelen die de overheid noodzakelijk en bereikbaar acht voor de kinderen van de lagere school.

Voor het buitengewoon basisonderwijs gelden ontwikkelingsdoelen. Momenteel zijn er reeds ontwikkelingsdoelen uitgewerkt voor type 1, 2, 7 en 8.

Aan het einde van het basisonderwijs krijgen de leerlingen die de doelen van het leerplan bereikt hebben een getuigschrift basisonderwijs. Ook in het buitengewoon basisonderwijs kunnen kinderen in bepaalde gevallen een getuigschrift behalen dat dezelfde waarde heeft als dat van het gewoon basisonderwijs.

1.2 Het secundair onderwijs

Het secundair onderwijs is bedoeld voor jongeren van 12 tot 18 jaar. Het voltijds secundair onderwijs is sinds 1989 volgens de eenheidsstructuur georganiseerd. De eenheidsstructuur omvat graden, onderwijsvormen, studiegebieden en studierichtingen. De eerste en tweede graad omvat 2 leerjaren, de derde graad kan 3 leerjaren omvatten. Leerlingen maken pas in de tweede graad een definitieve studiekeuze zodat ze eerst met zoveel mogelijk vakken kennismaken.

Het grootste deel van de lessen in de **eerste graad** is basisvorming en bestaat uit:

- Nederlands
- Frans en eventueel Engels
- wiskunde
- geschiedenis
- aardrijkskunde
- artistieke opvoeding
- natuurwetenschappen
- techniek
- lichamelijke opvoeding
- godsdienst of zedenleer

Vanaf de **tweede graad** onderscheiden we vier verschillende onderwijsvormen:

- Het **algemeen secundair onderwijs** (ASO) legt de nadruk op een ruime algemene vorming. Er wordt niet voorbereid op een specifiek beroep. Het ASO legt vooral een stevige basis voor het volgen van hoger onderwijs en de meesten kiezen er dan ook voor om verder te studeren na het ASO.
- In het **technisch secundair onderwijs** (TSO) gaat de aandacht vooral naar algemene en technisch-theoretische vakken. Na het TSO kan de jongere een beroep uitoefenen of overstappen naar het hoger onderwijs. Bij deze opleiding horen ook praktijklessen.
- Het **kunstsecundair onderwijs** (KSO) koppelt een algemene, ruime vorming aan een actieve kunstbeoefening. Na het KSO kan de jongere een beroep uitoefenen of overstappen naar het hoger onderwijs.
- Het **beroepssecundair onderwijs** (BSO) is een praktijkgerichte onderwijsvorm waarin de jongere naast algemene vorming vooral een specifiek beroep aanleert.

De leerling kiest binnen één van deze onderwijsvormen voor een bepaalde studierichting. Een aantal studierichtingen start pas in de derde graad.

In de tweede en de **derde graad** is er een gemeenschappelijk en een optioneel deel. In het optionele gedeelte wordt de basisvorming aangevuld met een brede waaier van studiemogelijkheden. In de derde graad kan de specifieke vorming nog verfijnd worden met het oog op de uiteindelijke beroepskeuze of de eventuele studieplannen in het hoger

onderwijs. In de derde leerjaren van de derde graad algemeen, technisch en kunstsecundair onderwijs, wordt, in tegenstelling tot in het derde leerjaar van de derde graad beroepssecundair onderwijs, geen basisvorming opgelegd, vermits de leerling hier in principe al houder is van het diploma secundair onderwijs.

Een leerling behaalt het **diploma secundair onderwijs** na het met vrucht beëindigen van zes jaar ASO, TSO of KSO of zeven jaar BSO. Met een diploma secundair onderwijs op zak heeft de jongere onbeperkte toegang tot het hoger onderwijs. De school, noch de onderwijsvorm of de studierichting spelen hier een rol. Uitzonderingen zijn de studierichtingen arts en tandarts waarvoor de jongere een toelatingsexamen moet afleggen.

Vanaf 2009-2010 worden de zevende specialisatiejaren in TSO en KSO (derde leerjaar derde graad) ondergebracht in het **secundair-na-secundair**, afgekort Se-n-Se. In deze arbeidsmarktgerichte opleidingen kunnen leerlingen zich specialiseren gedurende 1 tot 3 semesters. De Se-n-Se opleidingen worden georganiseerd door instellingen voor secundair onderwijs. Wie een opleiding afwerkt, behaalt een certificaat.

In het schooljaar 2000-2001 werd gestart met een experiment modulair onderwijs. In het **modulair onderwijs** bestaan geen graden of leerjaren, maar wel studiegebieden. Voor elk studiegebied is een opleidingsstructuur uitgetekend bestaande uit afzonderlijke leerstofpakketten, modules genoemd. Ook wordt er gewerkt op grond van vakkenintegratie. Modules en opleidingen leiden tot aparte (deel)certificaten. Onder bepaalde voorwaarden worden ook in het modulair onderwijs dezelfde studiebewijzen als in het lineair systeem uitgereikt.

Sommige jongeren zijn belemmerd in hun fysieke, psychologische, sociale of intellectuele ontwikkeling door een handicap of door leer- of opvoedingsmoeilijkheden. Ze hebben tijdelijk of permanent speciale hulp en aangepast onderwijs nodig. Daarvoor kunnen ze terecht in het **buitengewoon onderwijs**. Het buitengewoon onderwijs voorziet een pedagogisch en didactisch aanbod op maat van de leerling. De leerjaren in het buitengewoon secundair onderwijs (BuSO) komen zelden overeen met de leerjaren in het gewoon secundair onderwijs. Een leerling gaat pas over naar een volgende 'leerfase' als hij daar klaar voor is. De onderwijstypes van het buitengewoon basisonderwijs gelden ook voor het secundair onderwijs. Uitzondering is type 8 dat niet op secundair niveau georganiseerd wordt. In het buitengewoon secundair onderwijs worden opleidingsvormen georganiseerd volgens het type en volgens de mogelijkheden van de leerling:

- **Opleidingsvorm 1** geeft een sociale vorming met het oog op de integratie in een beschermd leefmilieu.
- **Opleidingsvorm 2** geeft een algemene en sociale vorming en een arbeidstraining met het oog op integratie in een beschermd leef- en werkmilieu.
- **Opleidingsvorm 3** geeft een algemene sociale en beroepsvorming met het oog op integratie in een gewoon leef- en werkmilieu.
- **Opleidingsvorm 4** geeft een voorbereiding op een studie in het hoger onderwijs en op integratie in het actieve leven.

Binnen iedere opleidingsvorm is de organisatie en het aanbod aangepast aan de specifieke onderwijs- en opvoedingsbehoeften van elke leerling afzonderlijk.

Het **geïntegreerd secundair onderwijs** (GON) is, net zoals in het basisonderwijs, een samenwerking tussen het gewoon en buitengewoon onderwijs. Kinderen met een handicap kunnen zo de lessen of activiteiten volgen in een school voor gewoon onderwijs. Ze krijgen daarbij hulp van deskundigen uit het buitengewoon onderwijs. Dit kan tijdelijk of permanent zijn voor een gedeelte van de lessen of voor alle lessen.

Vanaf 15 of 16 jaar kan de leerling overstappen naar het **stelsel van leren en werken**. Alle jongeren in het deeltijds onderwijs moeten minimum 28 uren per week leren en werken. Deeltijds leren en werken wordt op twee manieren ingericht:

- in een centrum voor deeltijds onderwijs (CDO)
- in een Syntra (de leertijd)

In een **CDO** volgen de leerlingen 15 uren les per week. Ze vullen dit aan met een werkervaring die aansluit bij de opleiding. Leerlingen die niet klaar zijn om te werken in het reguliere economische circuit, kunnen de overige 13 uren invullen met een voortraject of brugproject bij een erkende promotor of een persoonlijk ontwikkelingstraject in een Centrum voor Deeltijdse Vorming (CDV). In de leertijd kunnen leerlingen een leerovereenkomst afsluiten die voorziet in vier dagen praktijkopleiding bij een kleine of middelgrote onderneming (KMO) of zelfstandige en in één dag theoretische vorming per week in een Syntra vormingscentrum.

Via deze onderwijsvormen kunnen jongeren een getuigschrift van de tweede graad, de derde graad of een diploma van het secundair onderwijs behalen. Deze getuigschriften zijn gelijkwaardig met de studiebekrachtiging die wordt uitgereikt aan het einde van het voltijds beroepssecundair onderwijs.

1.3 HBO5 verpleegkunde

Op 1 september 2009 werd het hoger beroepsonderwijs (HBO5) ingevoerd in het Vlaams onderwijsbestel. De opleiding verpleegkunde die vroeger behoorde tot de vierde graad van het beroepssecundair onderwijs ging vanaf die datum

over naar het hoger beroepsonderwijs (HBO5 verpleegkunde).

HBO5 behoort tot het niveau hoger onderwijs. De opleidingen zijn beroepsgericht en situeren zich tussen het secundair onderwijs en de professionele bacheloropleidingen. De opleidingen HBO5 kunnen worden ingericht door centra voor volwassenenonderwijs of door hogescholen. HBO5 verpleegkunde wordt als enige uitzondering enkel ingericht door instellingen van het voltijds secundair onderwijs.

De driejarige opleiding HBO5 verpleegkunde (= 6 semesters) wordt modulair ingericht en leidt tot het diploma van geïntegreerde in de verpleegkunde.

De gegevens van HBO5 verpleegkunde vindt u in Deel I, Hoofdstuk 5. Die van het hoger beroepsonderwijs van het volwassenenonderwijs kan u vinden in Hoofdstuk 7.3 Hoger beroepsonderwijs van het volwassenenonderwijs. Momenteel zijn er nog geen hogescholen die deze opleidingen aanbieden.

1.4 Het hoger onderwijs

Het Vlaamse hoger onderwijs omvat opleidingen die leiden tot de graad van bachelor en master. Het omvat ook opleidingen die afgesloten kunnen worden met een postgraduaat getuigschrift en na- en bijscholingen in het kader van de permanente vorming. Daarenboven wordt in het hoger onderwijs ook de graad van doctor verleend.

Bacheloropleidingen zijn in Vlaanderen ofwel professioneel gericht ofwel academisch gericht.

Professioneel gerichte bacheloropleidingen zijn in de eerste plaats gericht op de beroepspraktijk en hebben tot doel de studenten te brengen tot een niveau van algemene en specifieke kennis en van competenties nodig voor de zelfstandige uitoefening van een beroep of groep van beroepen. Zo bieden ze een directe uitstroommogelijkheid naar de arbeidsmarkt. Deze opleidingen alsook de bachelor-na-bacheloropleidingen worden enkel binnen de hogescholen ingericht.

Voor **academisch gerichte bacheloropleidingen** vormt het doorstromen naar een masteropleiding de hoofddoelstelling.

De **masteropleidingen** hebben tot doel de studenten te brengen tot een gevorderd niveau van kennis en competenties eigen aan het wetenschappelijk of artistiek functioneren in het algemeen en aan een specifiek domein van de wetenschappen of de kunsten in het bijzonder, dat noodzakelijk is voor de autonome beoefening van de wetenschappen of de kunsten of voor de aanwending van deze wetenschappelijke of artistieke kennis in de zelfstandige uitoefening van een beroep of groep van beroepen. Masteropleidingen zijn altijd academisch gericht, maar kunnen daarenboven ook een professionele gerichtheid hebben.

Academisch gerichte bacheloropleidingen, masteropleidingen en master-na-masteropleidingen worden zowel door de hogescholen als door de universiteiten georganiseerd.

Bacheloropleidingen sluiten aan bij het secundair onderwijs of volgen op een andere bacheloropleiding (bachelor-na-bachelor). Masteropleidingen sluiten aan bij een (academische) bacheloropleiding of volgen op een andere masteropleiding (master-na-master). Masteropleidingen kunnen ook toegankelijk zijn voor professioneel gerichte bachelors na het succesvol afronden van een schakelprogramma.

Bacheloropleidingen hebben een studieomvang van minstens 180 studiepunten. Bachelor-na-bacheloropleidingen hebben een omvang van minstens 60 studiepunten. Masteropleidingen hebben een studieomvang van minstens 60 studiepunten.

Voor de inschrijving voor een bacheloropleiding geldt als algemene toelatingsvoorwaarde het bezit van een diploma van secundair onderwijs, een diploma van het hoger onderwijs van het korte type met volledig leerplan, een diploma van het hoger onderwijs voor sociale promotie met uitzondering van het Getuigschrift Pedagogische Bekwaamheid, een diploma of certificaat uitgereikt in het kader van het hoger beroepsonderwijs of van een diploma of getuigschrift dat bij of krachtens een wet, decreet, Europese richtlijn of een andere internationale overeenkomst als gelijkwaardig wordt erkend. Onverminderd de algemene toelatingsvoorwaarden wordt niemand toegelaten tot de bacheloropleidingen van de studiegebieden Audiovisuele en beeldende kunst en Muziek en podium-kunsten zonder geslaagd te zijn voor een artistieke toelatingsproef eigen aan deze opleidingen.

Voor de inschrijving in een bacheloropleiding in de studiegebieden Geneeskunde en Tandheelkunde geldt als bijkomende toelatingsvoorwaarde dat men moet slagen voor een toelatingsexamen.

In het decreet van 4 april 2003 betreffende de Herstructurering van het hoger onderwijs in Vlaanderen wordt geregeld dat de hogescholen en de universiteiten associaties vormen. Een associatie is een vzw waaraan hogescholen en universiteiten, sinds de herstructurering van het hoger onderwijs, bepaalde beslissingsbevoegdheden kunnen overdragen. Een associatie bestaat uit enerzijds één universiteit, die de bevoegdheid heeft tot het autonoom aanbieden van zowel bachelor- als masteropleidingen, en anderzijds ten minste één hogeschool. Geen enkele universiteit of hogeschool kan deel uitmaken van meer dan één associatie. De hogescholen kunnen in het kader van een associatie opleidingen aanbieden die leiden tot de graad van master.

Vanaf het academiejaar 2005-2006 zijn de studieprogramma's en de curricula in het hoger onderwijs flexibel. Naast voltijds studeren, kunnen studenten ook kiezen voor deeltijdse studietrajecten. Studenten kunnen kiezen voor modeltrajecten en meer geïndividualiseerde trajecten. Geïndividualiseerde trajecten zijn op maat van de individuele student. Voor studenten wordt het op die manier mogelijk een deel van de studies op eigen tempo te doorlopen.

De flexibiliseringsmaatregelen, ingevoerd door het flexibiliseringsdecreet van 30 april 2004, zijn een rechtstreeks gevolg van de Europese afspraken over onderwijs. Hierdoor wordt tegemoetgekomen aan de derde doelstelling van de Bologna-verklaring, namelijk 'de geleidelijke invoering van een ECTS-compatibel credit(accumulatie)systeem', dat de mobiliteit van de studenten moest bevorderen en moest bijdragen aan de flexibiliteit van onderwijssystemen. Credits kunnen ook buiten de context van het formeel hoger onderwijs verworven worden. Per associatie is er een instantie die de EVC's (elders verworven competenties) en EVK's (eerder verworven kwalificaties) valideert. Het is deze instantie die, na een onderzoek, bekwaamheidsbewijzen uitreikt.

De studieprogramma's worden niet langer in studiejaren georganiseerd maar in opleidingsonderdelen van ten minste 3 studiepunten. Een studiepunt komt overeen met ten minste 25 en ten hoogste 30 uren voorgeschreven onderwijs-, leer- en evaluatieactiviteiten, waarmee de studieomvang van elke opleiding of elk opleidingsonderdeel wordt uitgedrukt.

Een student die 10 op 20 behaalt, ontvangt een creditbewijs. Door de invoering van dit creditbewijs ontstaat een accumulatiesysteem waarin een graad of diploma wordt behaald door de accumulatie van een bepaald aantal credits.

1.5 Levenslang leren

1.5.1 Deeltijds kunstonderwijs (DKO)

Het deeltijds kunstonderwijs is aanvullend onderwijs en richt zich zowel tot kinderen, jongeren als volwassenen. Deelnemers schrijven zich op vrijwillige basis in en betalen hiervoor inschrijvingsgeld. Het DKO beoogt de kunstzinnige vorming van kinderen en volwassenen. Het draagt op die manier bij tot hun persoonlijkheidsvorming. Leerlingen maken kennis met kunst in al zijn uitingsvormen. Ze leren om deze kritisch te benaderen en te beleven en ze kunnen deze kunstvormen ook zelf beoefenen. Dit gebeurt individueel of in groep (bv. in een orkest, een dansgroep of een toneelgezelschap). Het deeltijds kunstonderwijs bereidt jongeren grondig voor op een professionele artistieke loopbaan in het hoger kunstonderwijs. Bovendien bevordert het de kwaliteit van het sociaal-cultureel leven in Vlaanderen.

In het deeltijds kunstonderwijs zijn er vier verschillende studierichtingen:

- beeldende kunst
- muziek
- woordkunst
- dans

Elke studierichting heeft een eigen structuur met graden en opties die wettelijk vastgelegd zijn.

Kinderen kunnen vanaf 6 jaar starten in de studierichting dans en beeldende kunst. Voor de studierichtingen muziek en woordkunst is de beginleeftijd 8 jaar.

Elke studierichting bestaat uit verschillende graden: een lagere graad, een middelbare graad en een hogere graad. Enkel in de studierichting beeldende kunst bestaat ook nog een specialisatiegraad. Bij het succesvol beëindigen van elke graad ontvangt de leerling een eindattest of getuigschrift dat aangeeft welk niveau hij bereikt heeft.

1.5.2 Volwassenenonderwijs

1.5.2.1 Structuur en organisatie

Het volwassenenonderwijs staat los van de initiële onderwijsloopbaan. Cursisten kunnen er een erkend diploma, getuigschrift of certificaat behalen. Volwassenen van minimum 18 jaar, en jongeren die aan de voltijdse leerplicht voldaan hebben, mogen zich inschrijven. Naargelang de gekozen cursus kunnen er ook specifieke toelatingsvoorwaarden zijn. Het nieuwe decreet op het volwassenenonderwijs van 15 juni 2007 reorganiseert het volwassenenonderwijs grondig en bevat volgende krachtlijnen:

- de volwaardige integratie van de basiseducatie in het (volwassenen)onderwijs;
- de introductie van het hoger beroepsonderwijs;
- de oprichting van 13 regionale samenwerkingsverbanden (= de consortia volwassenenonderwijs);
- de keuze voor een modulaire opleidingsstructuur;
- een nieuwe ondersteuningsstructuur voor het volwassenenonderwijs

Het volwassenenonderwijs wordt ingedeeld in:

- de basiseducatie;
- het secundair volwassenenonderwijs;
- het hoger beroepsonderwijs;
- de specifieke lerarenopleiding.

De basiseducatie situeert zich op het niveau van het lager onderwijs en de eerste graad van het voltijds secundair onderwijs, met uitzondering van de leergebieden alfabetisering Nederlands tweede taal, Nederlands tweede taal en talen die gerangschikt worden volgens het Europees referentiekader voor moderne vreemde talen.

Het secundair volwassenenonderwijs situeert zich op het niveau van de tweede en de derde graad van het voltijds secundair onderwijs, met uitzondering van de studiegebieden Nederlands tweede taal, talen richtgraad 1 en 2 en talen richtgraad 3 en 4 die gerangschikt worden volgens het Europees referentiekader voor moderne vreemde talen.

Het hoger beroepsonderwijs omvat beroepsgerichte opleidingen op niveau 5 van de Vlaamse kwalificatiestructuur.

De specifieke lerarenopleiding neemt binnen het onderwijsveld een eigen plaats in en is niet gekoppeld aan een onderwijsniveau.

De **centra voor basiseducatie** zijn pluralistische centra, opgericht onder de vorm van een vzw. De algemene vergadering bestaat voor minstens een kwart uit vertegenwoordigers van gemeenten, provincies, intergemeentelijke samenwerkingsverbanden, OCMW's of districten.

Vanaf 1 september 2008 fuseren de bestaande 29 centra tot 13 centra. Er is één centrum per werkingsgebied van een consortium volwassenenonderwijs.

De **centra voor volwassenenonderwijs** zijn opgericht als vrij centrum of als officieel centrum. In de referentieperiode die in dit jaarboek opgenomen is, zijn er 111 centra voor volwassenenonderwijs. Ze bieden secundair volwassenenonderwijs en/of hoger beroepsonderwijs en/of specifieke lerarenopleidingen aan. Enkele centra voor volwassenenonderwijs organiseren ook de taalexamencommissies voor onderwijzend personeel.

Vanaf 1 september 2008 zijn de 13 **consortia volwassenenonderwijs** operationeel. Deze regionale samenwerkingsverbanden zullen het opleidingsaanbod van de centra voor basiseducatie en de centra voor volwassenenonderwijs optimaliseren en op elkaar afstemmen. Ze zullen ook samenwerken met andere publieke verstrekkers van opleidingen voor volwassenen. De consortia hebben verder de opdracht om de dienstverlening voor cursisten te verbeteren.

De **huizen van het Nederlands** bieden zelf geen volwassenenonderwijs aan maar werken nauw samen met actoren uit het volwassenenonderwijs. Alle centra voor basiseducatie; alle centra voor volwassenenonderwijs met een aanbod Nederlands tweede taal (NT2); de VDAB-centra; Syntra; universitaire talencentra; provinciale overheden; de Vlaamse Gemeenschapscommissie en de stedelijke overheden van Antwerpen en Gent zetelen als partners in de huizen van het Nederlands.

Er zijn acht huizen van het Nederlands: één voor elke Vlaamse provincie en telkens één voor de steden Antwerpen, Brussel en Gent. Het zijn vzw's met anderstalige volwassenen als doelgroep. Ze staan in voor de organisatie en coördinatie van de intake, testing en doorverwijzing van kandidaat-cursisten en cursisten NT2. Hiervoor brengen zij het aanbod NT2 in hun werkingsgebied in kaart en onderzoeken ze de noden van anderstaligen op zoek naar een cursus. De huizen van het Nederlands zijn net zo verspreid als de onthaalbureaus waarmee ze nauw samenwerken voor de inburgering van anderstalige nieuwkomers.

1.5.2.2 Aanbod

Het volwassenenonderwijs wordt **modulair** georganiseerd. De leerstof wordt onderverdeeld in een aantal modules. Het centrum is vrij om een module over een gedeelte van het jaar of over een heel jaar te spreiden.

De modules kunnen dus op verschillende ogenblikken van het jaar starten en de cursist kan zelf het studiepakket samenstellen en de duur van de studie bepalen.

De modules kunnen georganiseerd worden in **contactonderwijs** of in **gecombineerd onderwijs**. Bij contactonderwijs worden alle lessen in het centrum gegeven. Bij gecombineerd onderwijs wordt een deel van de module in de klas gegeven en een deel van de module kan zelfstandig verwerkt worden, thuis of in een open leercentrum. Tot en met het schooljaar 2011-2012 worden ook nog **lineaire opleidingen** georganiseerd met één of meerdere leerjaren.

De opleidingen van de **basiseducatie** worden ingedeeld in volgende leergebieden:

- alfabetisering Nederlands tweede taal
- Nederlands tweede taal (NT2)
- Nederlands
- wiskunde
- maatschappij-oriëntatie
- informatie- en communicatietechnologie (ICT)
- opstap talen Engels en Frans

De opleidingen van het **secundair volwassenenonderwijs** worden georganiseerd op het niveau van het voltijds secundair onderwijs, uitgezonderd de eerste graad, en zijn ingedeeld in volgende studiegebieden:

- algemene vorming
- auto
- bijzondere educatieve noden
- boekbinden
- bibliotheek-, archief- en documentatiekunde (experimenteel)

- bouw
- chemie
- decoratieve technieken
- diamantbewerking
- grafische technieken
- handel
- hout
- huishoudelijk onderwijs
- informatie- en communicatietechnologie (ICT)
- juwelen
- kant
- koeling en warmte
- land- en tuinbouw
- lederbewerking
- lichaamsverzorging
- maritieme opleidingen
- mechanica-elektriciteit
- mode
- muziekinstrumentenbouw
- Nederlands tweede taal (NT2)
- personenzorg
- smeden
- talen richtgraad 1 en 2
- talen richtgraad 3 en 4
- textiel
- toerisme
- voeding

Binnen het studiegebied 'algemene vorming' worden ook de opleidingen van het vroegere 'tweedekansonderwijs' aangeboden. Met deze opleidingen kunnen volwassenen nog een diploma secundair onderwijs behalen. De centra voor volwassenenonderwijs richten zelf de examens in en reiken het diploma secundair onderwijs uit.

De opleidingen van het **hoger beroepsonderwijs** worden ingedeeld in volgende studiegebieden:

- industriële wetenschappen en technologie
- handelswetenschappen en bedrijfskunde
- gezondheidszorg
- onderwijs
- sociaal-agogisch werk
- biotechniek

Het hoger beroepsonderwijs werd voor de eerste keer geïntroduceerd in het decreet op het volwassenenonderwijs maar wordt uitgebreid met de opleiding verpleegkunde die vroeger behoorde tot de vierde graad van het beroepssecundair onderwijs en die ingericht wordt door instellingen van het gewoon voltijds secundair onderwijs. Ook hogescholen zullen de kans krijgen om opleidingen van het hoger beroepsonderwijs in te richten.

Het volwassenenonderwijs biedt ook specifieke lerarenopleidingen aan die leiden tot het diploma van leraar.

2. ORGANISATIE VAN HET ONDERWIJSSYSTEEM

2.1. Leerplicht voor alle kinderen van zes tot achttien jaar

In de Belgische grondwet staat dat elk kind recht heeft op onderwijs. Om dit leerrecht te garanderen, is er **leerplicht**. De leerplicht begint op 1 september van het jaar waarin een kind zes jaar wordt en duurt twaalf volle schooljaren. Een leerling is voltijds leerplichtig tot vijftien of zestien jaar. Nadien geldt enkel nog de deeltijdse leerplicht (= een combinatie van deeltijds leren en werken). De meeste jongeren blijven echter voltijds secundair onderwijs volgen.

De leerplicht eindigt op de achttiende verjaardag of op 30 juni van het kalenderjaar waarin de jongere achttien wordt. Als een leerling stopt op zijn achttiende verjaardag en het lopende schooljaar niet afmaakt, heeft hij geen recht op een studiebewijs of diploma van de gevolgde richting.

Voor jongeren die vóór hun achttiende het diploma secundair onderwijs behalen, stopt de leerplicht op dat ogenblik. Alle scholen zijn in principe gemengd want een school mag geen leerlingen weigeren op basis van geslacht.

De leerplicht geldt voor alle kinderen die in België verblijven. Ook kinderen met een vreemde nationaliteit zijn leerplichtig. Vanaf de zestigste dag na hun registratie in de gemeente moeten zij ingeschreven zijn in een school en regelmatig de lessen volgen. Scholen mogen leerlingen zonder verblijfsvergunning niet weigeren. Leerlingen die met succes een opleiding voltooien, krijgen een diploma. Om het recht op onderwijs te vrijwaren, maakte de Vlaamse overheid afspraken met de federale overheid. In een federale rondzendbrief staat dat de politie leerplichtige kinderen

van illegalen niet tijdens schooltijd mag afhaken.

De leerplicht is in België niet gelijk aan schoolplicht. Kinderen moeten niet noodzakelijk naar school om te leren. Ouders kunnen kiezen voor **huisonderwijs** en moeten dit meedelen aan het Vlaams Ministerie van Onderwijs en Vorming. De overheid controleert namelijk of alle leerplichtige leerlingen effectief leren. Als dit niet zo is, kan een rechtbank ouders hiervoor straffen. In de praktijk kiezen weinig ouders voor huisonderwijs.

Voor een kind met bijzondere noden dat onmogelijk naar school kan, is **permanent onderwijs aan huis** mogelijk. De provinciale **Commissie van Advies voor het Buitengewoon Onderwijs (CABO)** moet hiervoor toelating geven. Het CABO kan ook beslissen tot vrijstelling van de leerplicht. Dit gebeurt enkel als het kind zo'n ernstige fysieke en/of psychische handicap heeft dat het onmogelijk onderwijs kan volgen.

2.2. Vrijheid van onderwijs

Vrijheid van onderwijs is een grondwettelijk recht in België. Elke natuurlijke persoon of rechtspersoon mag onderwijs organiseren en kan daarvoor instellingen oprichten. De overheid mag niet preventief optreden tegen de oprichting van vrije scholen. Nog volgens de grondwet is de overheid verplicht neutraal onderwijs in te richten.

De '**inrichtende macht**' (of het schoolbestuur) is een sleutelbegrip voor de organisatie van het Vlaams onderwijs. De inrichtende macht is verantwoordelijk voor één of meerdere scholen en is vergelijkbaar met een raad van bestuur in een bedrijf. De inrichtende macht neemt de vorm aan van een overheid, een natuurlijke persoon of een rechtspersoon/rechtspersonen.

De inrichtende machten beschikken over een ruime autonomie. Ze kiezen vrij hun onderwijsmethoden en kunnen hun onderwijs op een bepaalde levensbeschouwing of pedagogische opvatting baseren. Ze mogen ook hun eigen leerplannen en lesroosters vastleggen en stellen zelf hun personeel aan. Maar voor erkenning of financiële steun door de overheid, moeten ze wel de eindtermen bereiken. Verder moeten scholen beschikken over genoeg didactisch materiaal en over bewoonbare gebouwen die moeten voldoen aan bepaalde veiligheidsvoorschriften en hygiënenormen.

De grondwet waarborgt ook de keuzevrijheid van de ouders. Ouders en kinderen moeten over een school naar keuze kunnen beschikken op een redelijke afstand van de woonplaats.

Een **onderwijsnet** is een representatieve vereniging van inrichtende machten en neemt dikwijls bepaalde verantwoordelijkheden van de inrichtende macht over. Ze stellen bijvoorbeeld eigen leerplannen en lesroosters op. De betrokken inrichtende machten staan zo een deel van hun autonomie af aan de netten.

Er zijn drie onderwijsnetten:

- Het **GO! onderwijs** van de Vlaamse Gemeenschap is het officieel onderwijs dat door de openbare instelling 'het GO! onderwijs van de Vlaamse Gemeenschap' georganiseerd wordt in opdracht van de Vlaamse Gemeenschap. Het GO! is door de grondwet verplicht tot neutraliteit. De religieuze, filosofische of ideologische overtuiging van de ouders en de leerlingen moet gerespecteerd worden.
- Het **officieel gesubsidieerd onderwijs** (OGO) omvat het gemeentelijk onderwijs (georganiseerd door de gemeentebesturen) en het provinciaal onderwijs (georganiseerd door de provinciebesturen). De inrichtende machten van dit onderwijs zijn verenigd in twee koepels: het Onderwijssecretariaat van de Steden en Gemeenten van de Vlaamse Gemeenschap (OVSG) en het Provinciaal Onderwijs Vlaanderen (POV).
- Het **vrij gesubsidieerd onderwijs** (VGO) wordt door een privépersoon of privé-organisatie ingericht.

De inrichtende macht is vaak een vereniging zonder winstoogmerk (vzw). Het vrij onderwijs bestaat hoofdzakelijk uit katholieke scholen. Zij zijn verenigd in de koepel Vlaams Secretariaat van het Katholiek Onderwijs (VSKO). Er zijn ook protestantse, joodse, orthodoxe, islamitische, ... scholen. Naast de confessionele scholen bestaan er scholen die niet aan een godsdienst gebonden zijn. Voorbeelden zijn de methodescholen (op basis van de inzichten van Freinet, Montessori of Steiner) die specifieke pedagogische methodes toepassen.

Een klein aantal scholen in Vlaanderen is niet erkend door de overheid. Dit zijn de **privéscholen**. Zij ontvangen geen geld van de overheid.

Het onderwijs dat voor en door de overheid wordt georganiseerd (het GO! en het gemeentelijk en provinciaal onderwijs), wordt **officieel onderwijs** genoemd. Erkend onderwijs uit privé-initiatief heet **vrij onderwijs**.

2.3 Centra voor leerlingenbegeleiding

Het centrum voor leerlingenbegeleiding of CLB is een door de overheid gefinancierde dienst. In Vlaanderen zijn er 72 centra, die elk tot één van de drie onderwijsnetten behoren. Maar een CLB werkt netoverschrijdend en kan dus ook scholen begeleiden die tot een ander onderwijsnet behoren.

Leerlingen, ouders, leraren en schooldirecties kunnen op het CLB een beroep doen voor informatie, hulp en begeleiding. De CLB-begeleiding is gratis en steunt op vier belangrijke pijlers:

- het leren en studeren
- de schoolloopbaan
- de preventieve gezondheidszorg
- de sociaal-emotionele ontwikkeling

Het gaat dus om een multidisciplinaire begeleiding. Het CLB werkt hiervoor samen met welzijns- en gezondheidsinstellingen. In een CLB werken artsen, maatschappelijk werkers, pedagogen, psychologen, psychologisch assistenten en verpleegkundigen. Afhankelijk van de plaatselijke behoeften en omstandigheden, werken er ook logopedisten, kinesisten, ... Elk teamlid heeft een aantal specifieke opdrachten, maar werkt steeds samen met de andere teamleden.

De leerling staat steeds centraal en de begeleiding is gebaseerd op vertrouwen en dialoog. Een begeleiding start pas nadat een leerling of een ouder daartoe het initiatief neemt. Een school kan het CLB wel vragen om een leerling te begeleiden, maar dan zal het centrum altijd de uitdrukkelijke toestemming vragen aan de ouders (voor een leerling jonger dan 12 jaar) of aan de leerling zélf (vanaf 12 jaar). Enkel bij spijbelgedrag is begeleiding door een CLB verplicht. Het CLB organiseert ook medische onderzoeken die in sommige leerjaren verplicht zijn. In het kader van preventieve gezondheidszorg dient de CLB-arts dan een aantal vaccinaties toe. Wanneer er op school een besmettelijke ziekte circuleert, treft het CLB samen met de school maatregelen om verdere verspreiding te voorkomen.

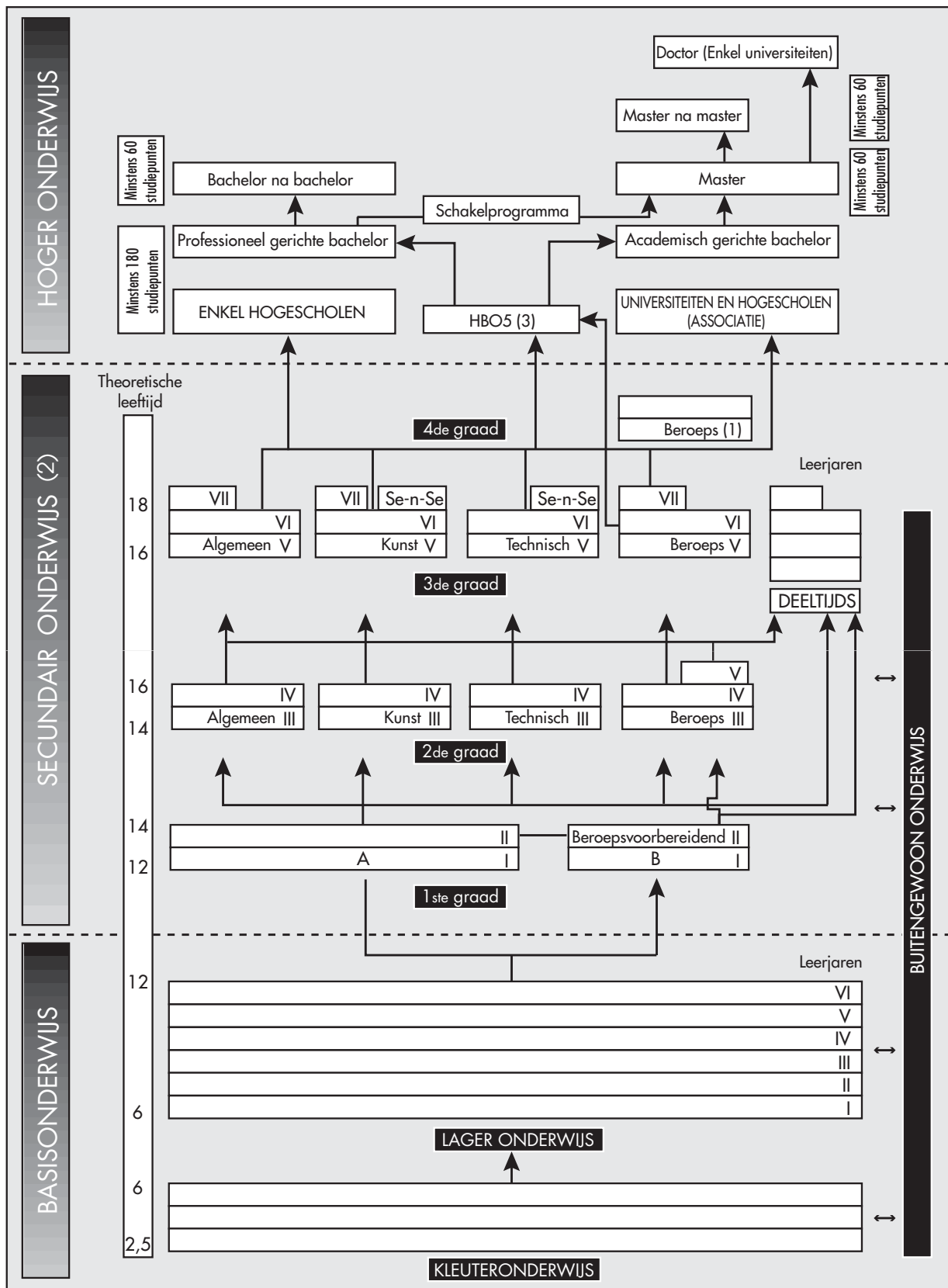
Het CLB-aanbod richt zich vooral op jongeren die leerbedreigd zijn door hun sociale achtergrond en leefsituatie. Het CLB behandelt alle gegevens vertrouwelijk en werkt onafhankelijk. Zo helpt de begeleiding door het CLB mee aan gelijke onderwijskansen voor alle jongeren. Het CLB is ook de instantie die jongeren doorverwijst naar het buitengewoon onderwijs als dat nodig zou zijn.

Het CLB heeft een draaischijffunctie en brengt jongeren naar de gepaste hulpverlening. Daarom is het CLB binnen de Integrale Jeugdhulp een belangrijke partner. De Integrale Jeugdhulp bestaat naast het CLB uit zes grote jeugdhulpsectoren die samenwerken om hun aanbod beter op elkaar af te stemmen.

De samenwerking tussen de school en het CLB is vastgelegd in een beleidsplan of -contract. Om de kwaliteit te waarborgen, werkt het CLB op basis van een kwaliteitshandboek en een kwaliteitsplan. Een onafhankelijke CLB-inspectie kijkt toe op de uitvoering hiervan;

Deze tekst is gebaseerd op de publicatie "Onderwijs in Vlaanderen, een brede kijk op het Vlaamse onderwijslandschap", editie 2008.

STRUCTUUR VAN HET VLAAMS ONDERWIJS SCHOOLJAAR 2010-2011



- (1) Iedereen die het tweede leerjaar van de 3de graad met vrucht heeft beëindigd of geslaagd is in een toelatingsexamen, heeft toegang tot de 4de graad beroepsonderwijs.
- (2) Het modulair onderwijs wordt niet in graden en leerjaren ingedeeld en is bijgevolg niet in het schema opgenomen.
- (3) De opleidingen hoger beroepsonderwijs (HBO5) kunnen ingericht worden door de centra voor volwassenenonderwijs maar ook door de hogescholen. HBO5 verpleegkunde wordt georganiseerd door instellingen van het voltijds secundair onderwijs. Het HBO5 behoort tot het hoger onderwijs.

TOELICHTING

1. LEERLINGEN EN STUDENTEN

1.1. Algemeen

De in dit statistisch jaarboek vermelde leerlingenaantallen hebben betrekking op alle ingeschreven leerlingen op 1 februari 2011. In het hoger onderwijs wordt (tenzij anders vermeld) het aantal actieve inschrijvingen in een diploma-contract op 30 september 2011 weergegeven. Eén student kan meerdere inschrijvingen hebben in het hoger onderwijs.

In het volwassenenonderwijs wordt het aantal inschrijvingen in opleidingen gestart binnen de referentieperiode geteld. In het deeltijds kunstonderwijs wordt het aantal inschrijvingen van financierbare leerlingen geteld. Dit aantal ligt hoger dan het aantal fysieke personen, omdat een leerling voor meerdere studierichtingen ingeschreven kan zijn.

Op 1 januari 1995 werd de provincie Brabant opgesplitst in de provincies Vlaams- en Waals-Brabant. Als gevolg hiervan werd de Vlaamse Gemeenschapscommissie vanaf die datum de inrichtende macht van de Vlaamse provinciale scholen die op het grondgebied van het Brussels Hoofdstedelijk Gewest gelegen waren. In de evolutietabellen werden de leerlingen in de onderwijsinstellingen van de Vlaamse Gemeenschapscommissie voor het schooljaar 1994-1995 bij het provinciaal onderwijs geteld. Vanaf het schooljaar 1995-1996 werden deze leerlingenaantallen bij het gemeentelijk onderwijs geteld, aangezien het Onderwijssecretariaat van de Steden en Gemeenten van de Vlaamse Gemeenschap (OVSG) met ingang van 1 september 1995 de onderwijsinstellingen die ressorteren onder de Vlaamse Gemeenschapscommissie vertegenwoordigt.

In de tabellen waar een opdeling naar provincie wordt gemaakt, wordt het Brussels Hoofdstedelijk Gewest apart beschouwd.

De nationaliteit van de leerling is een gegeven dat door de scholen wordt aangeleverd aan het Vlaams Ministerie van Onderwijs en Vorming. Niet de nationaliteit bij geboorte, maar bij inschrijving in de school wordt geregistreerd in de databank. Bij inschrijving in het hoger onderwijs wordt de officiële nationaliteit geregistreerd.

1.2. Buitengewoon onderwijs

De leerlingen in het buitengewoon onderwijs van het type 5 worden niet in de tabellen opgenomen. Deze leerlingen volgen, omwille van een langdurige ziekte, tijdelijk les in het buitengewoon onderwijs. Om dubbeltellingen te vermijden (leerlingen in een type 5-school mogen ook ingeschreven blijven in hun oorspronkelijke school), worden deze leerlingen niet in het cijfermateriaal van het buitengewoon onderwijs meegeteld.

De registratie op 1 februari geeft slechts een momentopname weer van het aantal leerlingen in het buitengewoon onderwijs van het type 5. Het leerlingenaantal fluctueert gedurende het ganse jaar. Hierdoor is het meer aangewezen om de gemiddelde aanwezigheid op jaarbasis in het buitengewoon onderwijs van het type 5 aan te geven. De gemiddelde aanwezigheid op jaarbasis wordt berekend voor de periode tussen 1 februari 2010 en 31 januari 2011 en wordt in voetnoot onder de tabellen vermeld.

In het verleden (jaarboeken vóór 1996-1997) werden de leerlingen in het buitengewoon onderwijs van het type 5 wel in het cijfermateriaal opgenomen. Om een vergelijking mogelijk te maken werden de leerlingen van het type 5 in de evolutietabellen van het buitengewoon onderwijs in mindering gebracht voor alle vermelde schooljaren.

Ook de instellingen die buitengewoon onderwijs van het type 5 aanbieden, de zogenaamde 'ziekenhuisscholen', worden niet in de tabellen opgenomen. Ze staan wel in voetnoot onder de tabellen vermeld.

1.3. Kleuteronderwijs

Voor het vierde jaar op rij is er een forse toename van de leerlingenpopulatie in het kleuteronderwijs. Ten opzichte van het schooljaar 2009-2010 stijgt het aantal kleuters met +7.046 of +2,79%. Deze stijging is praktisch volledig terug te vinden in het gewoon kleuteronderwijs. In het buitengewoon kleuteronderwijs stijgt het aantal kleuters met 13, een toename met 0,82%.

	Gewoon kleuteronderwijs			Buitengewoon kleuteronderwijs			Totaal kleuteronderwijs		
99-00 t.o.v. 98-99	-1.954	of	-0,81%	-13	of	-0,73%	-1.967	of	-0,81%
00-01 t.o.v. 99-00	-6	of	-0,00%	-66	of	-3,74%	-72	of	-0,03%
01-02 t.o.v. 00-01	-1.063	of	-0,44%	-15	of	-0,88%	-1.078	of	-0,45%
02-03 t.o.v. 01-02	-1.401	of	-0,59%	+40	of	+2,37%	-1.361	of	-0,57%
03-04 t.o.v. 02-03	-1.466	of	-0,62%	-6	of	-0,35%	-1.472	of	-0,62%
04-05 t.o.v. 03-04	-1.779	of	-0,76%	+71	of	+4,13%	-1.708	of	-0,72%
05-06 t.o.v. 04-05	-463	of	-0,20%	+30	of	+1,68%	-433	of	-0,18%
06-07 t.o.v. 05-06	+635	of	+0,27%	+86	of	+4,72%	+721	of	+0,31%
07-08 t.o.v. 06-07	+4.186	of	+1,79%	+43	of	+2,25%	+4.229	of	+1,80%
08-09 t.o.v. 07-08	+5.952	of	+2,51%	+27	of	+1,38%	+5.979	of	+2,50%
09-10 t.o.v. 08-09	+6.909	of	+2,84%	-15	of	+0,76%	+6.894	of	+2,81%
10-11 t.o.v. 09-10	+7.033	of	+2,81%	+13	of	+0,82%	+7.046	of	+2,79%

1.4. Lager onderwijs

Het aantal leerlingen in het lager onderwijs steeg tijdens de periode 1995-1996 tot en met 2000-2001. Vanaf het schooljaar 2001-2002 is er een voortdurende daling van het aantal leerlingen in het lager onderwijs. In 2010-2011 is er voor het eerst weer een toename van het aantal leerlingen: +1.786 (+0,47%) in het gewoon lager onderwijs en + 520 (+1,88%) in het buitengewoon lager onderwijs.

	Gewoon lager onderwijs			Buitengewoon lager onderwijs			Totaal lager onderwijs		
99-00 t.o.v. 98-99	+3.524	of	+0,87%	+792	of	+3,18%	+4.316	of	+1,00%
00-01 t.o.v. 99-00	+778	of	+0,19%	+485	of	+1,89%	+1.263	of	+0,29%
01-02 t.o.v. 00-01	-1.797	of	-0,44%	+582	of	+2,22%	-1.215	of	-0,28%
02-03 t.o.v. 01-02	-3.218	of	-0,79%	+107	of	+0,44%	-3.111	of	-0,72%
03-04 t.o.v. 02-03	-4.693	of	-1,16%	+51	of	+0,19%	-4.642	of	-1,08%
04-05 t.o.v. 03-04	-5.705	of	-1,43%	-184	of	-0,68%	-5.889	of	-1,38%
05-06 t.o.v. 04-05	-4.937	of	-1,25%	-15	of	-0,06%	-4.952	of	-1,18%
06-07 t.o.v. 05-06	-1.816	of	-0,47%	+41	of	+0,15%	-1.775	of	-0,43%
07-08 t.o.v. 06-07	-2.600	of	-0,67%	+346	of	+1,29%	-2.254	of	-0,54%
08-09 t.o.v. 07-08	-2.675	of	-0,70%	+403	of	+1,48%	-2.272	of	-0,55%
09-10 t.o.v. 08-09	-1.685	of	-0,44%	+162	of	+0,59%	-1.523	of	-0,37%
10-11 t.o.v. 09-10	+1.786	of	+0,47%	+520	of	+1,88%	+2.306	of	+0,57%

1.5. Secundair onderwijs met volledig leerplan

De schoolbevolking in het voltijds secundair onderwijs kende van 1995-1996 tot 2000-2001 een continue daling. Sindsdien steeg het aantal leerlingen in het secundair onderwijs elk schooljaar, zij het in 2006-2007 slechts in geringe mate en enkel in het buitengewoon secundair. Vanaf het schooljaar 2007-2008 zette een dalende trend in.

Op 1 september 2010 werd het hoger beroepsonderwijs (HBO5) ingevoerd in het Vlaams onderwijsbestel. De opleiding verpleegkunde die vroeger behoorde tot de vierde graad van het beroepssecundair onderwijs, ging vanaf die datum over naar het hoger beroepsonderwijs (HBO5 verpleegkunde). Het hoger beroepsonderwijs behoort tot het niveau hoger onderwijs. Dit verklaart de opvallende daling in de cijfers van het gewoon secundair onderwijs in het schooljaar 2009-2010. Op 1 februari 2011 werden er 5.837 cursisten geteld in HBO5 verpleegkunde.

In het buitengewoon secundair onderwijs zet de stijgende trend zich verder. Het aantal leerlingen neemt toe met 472, een toename met 2,48%.

	Gewoon secundair onderwijs			Buitengewoon secundair onderwijs			Totaal secundair onderwijs		
99-00 t.o.v. 98-99	-5.113	of	-1,22%	+115	of	+0,73%	-4.998	of	-1,15%
00-01 t.o.v. 99-00	-1.910	of	-0,46%	-11	of	-0,07%	-1.921	of	-0,45%
01-02 t.o.v. 00-01	+736	of	+0,18%	+321	of	+2,04%	+1.057	of	+0,25%
02-03 t.o.v. 01-02	+5.300	of	+1,28%	+318	of	+1,98%	+5.618	of	+1,31%
03-04 t.o.v. 02-03	+8.543	of	+2,04%	+390	of	+2,38%	+8.933	of	+2,05%
04-05 t.o.v. 03-04	+7.126	of	+1,67%	+601	of	+3,58%	+7.727	of	+1,74%
05-06 t.o.v. 04-05	+4.502	of	+1,03%	+408	of	+2,35%	+4.910	of	+1,09%
06-07 t.o.v. 05-06	-212	of	-0,05%	+388	of	+2,18%	+176	of	+0,04%
07-08 t.o.v. 06-07	-1.023	of	-0,23%	+74	of	+0,41%	-949	of	-0,21%
08-09 t.o.v. 07-08	-2.169	of	-0,49%	+285	of	+1,56%	-1.884	of	-0,41%
09-10 t.o.v. 08-09	-6.401	of	-1,47%	+467	of	+2,52%	-5.934	of	-1,31%
10-11 t.o.v. 09-10	-4.925	of	-1,15%	+472	of	+2,48%	-4.453	of	-0,99%

Tijdens het schooljaar 2010-2011 telde het onthaalonderwijs voor anderstalige nieuwkomers 2.740 leerlingen.

1.6. Hoger onderwijs

Voor de academiejaren 1999-2000 tot en met 2007-2008 waren de data voor hoger onderwijs afkomstig uit de Databank Tertiair Onderwijs (DTO). Vanaf het academiejaar 2008-2009 worden de data van het hoger onderwijs geregistreerd in de Databank Hoger Onderwijs (DHO). Deze nieuwe databank is er gekomen naar aanleiding van het Financieringsdecreet. In DHO worden de data verzameld per inschrijving, terwijl dit voordien per student gebeurde. In dit jaarboek worden de cijfers dan ook per inschrijving weergegeven. Eén student kan meerdere inschrijvingen hebben in het hoger onderwijs. Het aantal inschrijvingen is dus niet gelijk aan het aantal studenten. In de tabellen hieronder wordt wel per student gerapporteerd om de vergelijking met vroegere academiejaren mogelijk te maken.

In tegenstelling met de data van het hoger onderwijs in de jaarboeken vóór 2008-2009 en tot de cijfers van basis- en secundair onderwijs in dit jaarboek, is de teldatum niet 1 februari maar wel 30 september. In het hoger onderwijs kunnen studenten zich immers gedurende het volledige academiejaar in- en uitschrijven. De cijfers van 30 september, na afloop van het academiejaar, geven een realistischer beeld van de studentenpopulatie. In deze editie zijn de inschrijvingen opgenomen die nog actief waren op 30 september 2011. Inschrijvingen waarvoor werd uitgeschreven vóór deze datum, worden niet vermeld in de tabellen (behalve op de pagina's 249 en 251: daar worden de uitschrijvingen éénmalig vermeld).

In het academiejaar 2010-2011 steeg de totale studentenpopulatie in de basisopleidingen met 5,28% ten opzichte van het academiejaar 2009-2010.

Hoger onderwijs

00-01 t.o.v. 99-00	+100	of	+0,06%
01-02 t.o.v. 00-01	+656	of	+0,42%
02-03 t.o.v. 01-02	+468	of	+0,30%
03-04 t.o.v. 02-03	+517	of	+0,33%
04-05 t.o.v. 03-04	+1.173	of	+0,75%
05-06 t.o.v. 04-05	+3.349	of	+2,12%
06-07 t.o.v. 05-06	+1.804	of	+1,12%
07-08 t.o.v. 06-07	+5.203	of	+3,19%
08-09 t.o.v. 07-08	+7.230	of	+4,29%
09-10 t.o.v. 08-09	+10.068	of	+5,73%
10-11 t.o.v. 09-10	+ 9.812	of	+5,28%

Hogescholenonderwijs

00-01 t.o.v. 99-00	+722	of	+0,73%
01-02 t.o.v. 00-01	+81	of	+0,08%
02-03 t.o.v. 01-02	+322	of	+0,32%
03-04 t.o.v. 02-03	+517	of	+0,52%
04-05 t.o.v. 03-04	+1.007	of	+1,01%
05-06 t.o.v. 04-05	+1.182	of	+1,17%
06-07 t.o.v. 05-06	+110	of	+0,11%
07-08 t.o.v. 06-07	+1.697	of	+1,66%
08-09 t.o.v. 07-08	+3.158	of	+3,03%
09-10 t.o.v. 08-09	+6.556	of	+6,11%
10-11 t.o.v. 09-10	+6.665	of	+5,84%

Universitair onderwijs

00-01 t.o.v. 99-00	-622	of	-1,10%
01-02 t.o.v. 00-01	+575	of	+1,02%
02-03 t.o.v. 01-02	+146	of	+0,26%
03-04 t.o.v. 02-03	+0	of	+0,00%
04-05 t.o.v. 03-04	+166	of	+0,29%
05-06 t.o.v. 04-05	+2.167	of	+3,80%
06-07 t.o.v. 05-06	+1.694	of	+2,86%
07-08 t.o.v. 06-07	+3.506	of	+5,76%
08-09 t.o.v. 07-08	+4.229	of	+6,57%
09-10 t.o.v. 08-09	+3.555	of	+5,18%
10-11 t.o.v. 09-10	+2.708	of	+3,74%

Vanaf 2008-2009 is in de tabellen hierboven de som van de aangroei van de studentenpopulatie aan de hogescholen en de universiteiten niet gelijk aan de totale aangroei in het hoger onderwijs. Een student die zowel aan een hogeschool als een universiteit ingeschreven is, wordt zowel bij de hogescholen als bij de universiteiten geteld, terwijl het slechts om één student gaat.

1.7. Volwassenenonderwijs

Secundair volwassenenonderwijs en hoger beroepsonderwijs van het volwassenenonderwijs

Op 15 juni 2007 werd het decreet betreffende het volwassenenonderwijs goedgekeurd. De invoering van het decreet vanaf 1/9/2007 had invloed op het opleidingsaanbod (zie tekst 'Structuur en organisatie van het onderwijssysteem': paragraaf 1.5.2 Volwassenenonderwijs). Hierdoor werd de registratie en weergave van cursistengegevens zodanig gewijzigd dat een vergelijking met vroegere referteperiodes niet meer mogelijk is.

In de referteperiode 1/4/2010 - 31/3/2011 waren er in het secundair volwassenenonderwijs 314.576 unieke inschrijvingen in een opleiding. In het hoger beroepsonderwijs van het volwassenenonderwijs bedroeg het aantal unieke inschrijvingen in een opleiding 17.757.

Vanaf 1/9/2009 werden de vroegere GPB-opleidingen (studiegebied Onderwijs) vervangen door de **Specifieke lerarenopleiding**. In tegenstelling tot de GPB-opleidingen behoort de Specifieke lerarenopleiding niet tot het hoger beroepsonderwijs van het volwassenenonderwijs. In de referteperiode 1/4/2010-31/3/2011 waren er 9.097 unieke inschrijvingen in een opleiding in de Specifieke lerarenopleiding;

Omwille van de mogelijkheid om zowel in te schrijven voor een opleiding in het lineair stelsel als voor een opleiding in modulaire vorm, is het mogelijk dat er dubbels voorkomen in de telling (zie hiervoor ook de opmerking vermeld bij de tabellen).

Basiseducatie

Vanaf 1 september 2008 is het decreet Volwassenenonderwijs in werking getreden voor de basiseducatie. Het aantal centra werd teruggebracht van 29 naar 13 regionale centra. Vanaf die datum worden de Centra voor Basiseducatie niet meer gefinancierd op basis van het aantal toegekende en gepresteerde deelnemersuren, maar op basis van het aantal lesuren-cursist (LUC). Dit is het resultaat van de vermenigvuldiging van het aantal lestijden van een module met het aantal financierbare of subsidieerbare cursisten gedurende een referteperiode.

In de referteperiode 1/4/2010-31/3/2011 bedroeg het aantal lesuren-cursist 3.561.325.

BIS (Begeleid Individueel Studeren)

In 2010 waren er nog 1.793 cursisten ingeschreven. BIS werd definitief stopgezet op 31 december 2010.

1.8. Deeltijds kunstonderwijs

De schoolbevolking in het deeltijds kunstonderwijs nam sinds het schooljaar 1994-1995 sterk toe. Met uitzondering van het jaar 2008-2009 was er sindsdien ieder jaar een toename van het aantal financierbare leerlingen. In 2010-2011 was er een stijging met +1.326 of +0,78%.

99-00 t.o.v. 98-99	+1.223	of	+0,88%
00-01 t.o.v. 99-00	+1.463	of	+1,05%
01-02 t.o.v. 00-01	+4.658	of	+3,30%
02-03 t.o.v. 01-02	+4.113	of	+2,82%
03-04 t.o.v. 02-03	+3.830	of	+2,56%
04-05 t.o.v. 03-04	+4.161	of	+2,71%
05-06 t.o.v. 04-05	+4.411	of	+2,80%
06-07 t.o.v. 05-06	+3.034	of	+1,87%
07-08 t.o.v. 06-07	+2.909	of	+1,76%
08-09 t.o.v. 07-08	-419	of	-0,25%
09-10 t.o.v. 08-09	+2.690	of	+1,60%
10-11 t.o.v. 09-10	+1.326	of	+0,78%

2. ONDERWIJSPERSONEEL

In de personeelsstatistieken wordt enkel het personeel geregistreerd dat ofwel rechtstreeks door het Vlaams Ministerie van Onderwijs en Vorming wordt betaald, ofwel waarvan de lonen ten laste zijn van de werkingsenveloppe van het hoger onderwijs. Het personeel dat geniet van het stelsel 'terbeschikkingstelling voorafgaand aan het rustpensioen' (TBS55+) is dus opgenomen in deze statistieken. Het meester-, vak- en dienstpenseel van het gesubsidieerd onderwijs komt niet aan bod in de statistieken. De gesubsidieerde contractuelen worden ook buiten beschouwing gelaten, omdat deze personeelsleden niet volledig door het Vlaams Ministerie van Onderwijs en Vorming worden betaald.

De personeelsgegevens hebben betrekking op de maand januari 2011 zoals gekend in juni 2011. De personeelsgegevens voor het universitair onderwijs zijn afkomstig van de Vlaamse Interuniversitaire Raad (VLIR) en hebben betrekking op 1 februari 2011.

In de overzichtstabellen van dit statistisch jaarboek zijn de universitaire personeelsgegevens niet opgenomen. Wel worden enkele basistabellen met personeelsgegevens van de universitaire sector opgenomen. Voor een meer gedetailleerd overzicht verwijzen we naar de publicaties van de VLIR.

Nadere toelichting over de personeelstabellen vindt u vooraan in Deel 4 van dit jaarboek.

3. NASCHOLING

Sinds 1 september 1996 is het systeem van nascholing van toepassing. Nascholing kan gebeuren op initiatief van:

- de scholen: de scholen krijgen financiële middelen toegewezen om een eigen nascholingsbeleid uit te bouwen.
- de koepels: het Gemeenschapsonderwijs en de representatieve verenigingen van inrichtende machten krijgen middelen om nascholingsinitiatieven op te zetten voor de personeelsleden van de CLB's, de pedagogische begeleidingsdiensten en de internaten. Ook initiatieven die kaderen in het eigen pedagogische project kunnen hiermee gefinancierd worden.
- Nascholingsprojecten op initiatief van de Vlaamse regering: de Vlaamse regering organiseert met de haar toegewezen middelen nascholingsactiviteiten om aan beleidsprioriteiten tegemoet te komen.

4. VLAAMS AGENTSCHAP VOOR ONDERNEMERSVORMING-SYNTRA VLAANDEREN EN VLAAMSE DIENST VOOR ARBEIDSBEMIDDELING EN BEROEPSOPLEIDING (VDAB)

Naast het Vlaams Ministerie van Onderwijs en Vorming zijn nog andere Vlaamse overheidsdiensten bevoegd voor bepaalde educatieve aspecten. De landbouwworming ressorteert onder het beleidsdomein Landbouw & Visserij. De beroepsopleidingen van de Vlaamse Dienst voor Arbeidsbemiddeling en Beroepsopleiding (VDAB) en de opleidingen van het Vlaams Agentschap voor Ondernemersvorming-Syntra Vlaanderen vallen onder het beleidsdomein Werk en Sociale Economie.

Om een zo volledig mogelijk overzicht aangaande onderwijs en vorming in Vlaanderen te geven, worden gegevens van het Vlaams Agentschap voor Ondernemersvorming-Syntra Vlaanderen en de VDAB in het statistisch jaarboek opgenomen.

Deel 1

SCHOOLBEVOLKING

Deel 1 **SCHOOLBEVOLKING**

Hoofdstuk 1 : Algemeen overzicht

SCHOOLBEVOLKING IN HET VOLTIJD ODERWIJS NAAR SOORT INRICHTENDE MACHT EN GESLACHT

	Gemeenschaps- onderwijs	Privaat- rechtelijk rechts- persoon	Provincie	Gemeente	Vlaamse Gemeen- schaps- commissie	Intercom- munale	Jongens	Meisjes	Totaal
BASISONDERWIJS									
Kleuteronderwijs									
Gewoon	37.102	160.371	153	59.798	-	-	131.375	126.049	257.424
Buitengewoon	638	1.147	-	140	50	-	1.353	622	1.975
Totaal kleuteronderwijs	37.740	161.518	153	59.938	50	-	132.728	126.671	259.399
Lager onderwijs									
Gewoon	53.945	240.821	231	86.986	-	-	191.468	190.515	381.983
Buitengewoon	6.564	16.992	704	3.864	101	-	17.758	10.467	28.225
Totaal lager onderwijs	60.509	257.813	935	90.850	101	-	209.226	200.982	410.208
TOTAAL BASISONDERWIJS	98.249	419.331	1.088	150.788	151	-	341.954	327.653	669.607
SECUNDAIR ONDERWIJS									
Anderstalige nieuwkomers	903	1.118	156	563	-	-	1.586	1.154	2.740
1ste graad									
1ste leerjaar A	8.898	46.342	1.045	1.667	15	-	29.229	28.738	57.967
1ste leerjaar B	2.126	5.447	508	728	8	-	4.826	3.991	8.817
2de leerjaar	8.391	45.043	973	1.751	17	-	27.765	28.410	56.175
2de leerjaar BVJ	2.962	7.541	699	1.023	21	-	6.764	5.482	12.246
Totaal 1ste graad	22.377	104.373	3.225	5.169	61	-	68.584	66.621	135.205
2de graad									
Algemeen	10.013	50.580	321	1.236	-	-	28.506	33.644	62.150
Technisch	5.337	32.876	1.853	1.855	20	-	23.700	18.241	41.941
Kunst	576	1.421	418	525	-	-	1.010	1.930	2.940
Beroeps	7.629	18.964	1.851	2.608	72	-	17.086	14.038	31.124
Totaal 2de graad	23.555	103.841	4.443	6.224	92	-	70.302	67.853	138.155
3de graad									
Algemeen	8.519	42.888	273	968	-	-	23.449	29.199	52.648
Technisch	6.847	37.239	2.154	2.192	31	-	27.351	21.112	48.463
Kunst	661	1.612	428	602	-	-	1.157	2.146	3.303
Beroeps	9.768	27.138	2.463	2.984	76	-	22.765	19.664	42.429
Totaal 3de graad	25.795	108.877	5.318	6.746	107	-	74.722	72.121	146.843
4de graad									
Totaal 4de graad	-	205	-	-	-	-	51	154	205
modulair onderwijs op het niveau van de 2de en 3de graad	270	1.150	148	104	-	-	885	787	1.672
Totaal gewoon secundair	72.900	319.564	13.290	18.806	260	-	216.130	208.690	424.820
Totaal buitengewoon secundair	4.645	12.302	308	1.794	197	241	12.403	7.084	19.487
TOTAAL SECUNDAIR ONDERWIJS	77.545	331.866	13.598	20.600	457	241	228.533	215.774	444.307
TOTAAL BASIS- EN SECUNDAIR ONDERWIJS	175.794	751.197	14.686	171.388	608	241	570.487	543.427	1.113.914

AANTAL CURSISTEN IN HBO5 verpleegkunde

HBO5 verpleegkunde (1)	673	4.582	449	133	-	-	804	5.033	5.837
------------------------	-----	-------	-----	-----	---	---	-----	-------	-------

AANTAL INSCHRIJVINGEN IN HET HOGER ONDERWIJS

	Mannen	Vrouwen	Totaal
HOGER ONDERWIJS (2)			
Hogescholenonderwijs			
Professioneel gerichte bachelor	39.377	55.208	94.585
Academische opleidingen	16.941	11.511	28.452
Universitair onderwijs			
Academische opleidingen en basisopleidingen van twee cycli	35.818	43.717	79.535
TOTAAL HOGER ONDERWIJS	92.136	110.436	202.572

(1) De gegevens van het hoger beroepsonderwijs van het volwassenenonderwijs vindt u in Deel I, hoofdstuk 7.3. van dit jaarboek.

(2) Het betreft alle inschrijvingen van studenten met een diplomacontract en dit in een instelling van het hoger onderwijs in het huidige academiejaar.
Eén student kan meerdere inschrijvingen hebben.

SCHOOLBEVOLKING IN HET VOLTIJDS BASIS- EN

	Antwerpen			Vlaams-Brabant			Brussels Hoofdstedelijk Gewest			West-Vlaanderen			
	J	M	T	J	M	T	J	M	T	J	M	T	
Kleuteronderwijs													
Gewoon	36.514	35.382	71.896	20.806	19.870	40.676	5.856	5.712	11.568	21.855	20.772	42.627	
Buitengewoon	364	163	527	86	45	131	77	48	125	261	112	373	
Totaal	36.878	35.545	72.423	20.892	19.915	40.807	5.933	5.760	11.693	22.116	20.884	43.000	
Lager onderwijs													
Gewoon	53.473	52.798	106.271	30.308	30.591	60.899	7.165	7.293	14.458	32.502	32.364	64.866	
Buitengewoon	4.948	2.866	7.814	2.190	1.358	3.548	385	230	615	3.392	2.099	5.491	
Totaal	58.421	55.664	114.085	32.498	31.949	64.447	7.550	7.523	15.073	35.894	34.463	70.357	
Secundair onderwijs													
Gewoon	59.322	58.881	118.203	30.714	28.739	59.453	6.209	6.872	13.081	40.655	38.784	79.439	
Buitengewoon	3.380	1.944	5.324	1.045	650	1.695	400	244	644	2.458	1.478	3.936	
Totaal	62.702	60.825	123.527	31.759	29.389	61.148	6.609	7.116	13.725	43.113	40.262	83.375	

SECUNDAIR ONDERWIJS NAAR PROVINCIE EN GESLACHT

	Oost-Vlaanderen			Henegouwen			Limburg			Totaal		
	J	M	T	J	M	T	J	M	T	J	M	T
	30.040	28.634	58.674	18	17	35	16.286	15.662	31.948	131.375	126.049	257.424
	331	142	473	-	-	-	234	112	346	1.353	622	1.975
	30.371	28.776	59.147	18	17	35	16.520	15.774	32.294	132.728	126.671	259.399
	43.268	43.268	86.536	15	12	27	24.737	24.189	48.926	191.468	190.515	381.983
	3.923	2.363	6.286	-	-	-	2.920	1.551	4.471	17.758	10.467	28.225
	47.191	45.631	92.822	15	12	27	27.657	25.740	53.397	209.226	200.982	410.208
	48.333	47.270	95.603	-	-	-	30.897	28.144	59.041	216.130	208.690	424.820
	2.771	1.679	4.450	-	-	-	2.349	1.089	3.438	12.403	7.084	19.487
	51.104	48.949	100.053	-	-	-	33.246	29.233	62.479	228.533	215.774	444.307

SCHOOLBEVOLKING IN HET VOLTIJDS BASIS- EN SECUNDAIR ONDERWIJS NAAR ONDERWIJSNIVEAU EN SOORT INRICHTENDE MACHT

	Gemeenschapsonderwijs				Privaatrechtelijk rechtspersoon				Provincie				Gemeente			
	J	M	T	%	J	M	T	%	J	M	T	%	J	M	T	%
Gewoon kleuteronderwijs	19.054	18.048	37.102	14,41	81.550	78.821	160.371	62,30	77	76	153	0,06	30.694	29.104	59.798	23,23
Gewoon lager onderwijs	26.888	27.057	53.945	14,12	120.320	120.501	240.821	63,04	112	119	231	0,06	44.148	42.838	86.986	22,77
Gewoon basisonderwijs	45.942	45.105	91.047	14,24	201.870	199.322	401.192	62,74	189	195	384	0,06	74.842	71.942	146.784	22,96
Gewoon secundair onderwijs	37.058	35.842	72.900	17,16	158.547	161.017	319.564	75,22	8.919	4.371	13.290	3,13	11.397	7.409	18.806	4,43
Totaal gewoon onderwijs	83.000	80.947	163.947	15,41	360.417	360.339	720.756	67,73	9.108	4.566	13.674	1,28	86.239	79.351	165.590	15,56
Buitengewoon kleuteronderwijs	446	192	638	32,30	772	375	1.147	58,08	-	-	-	-	102	38	140	7,09
Buitengewoon lager onderwijs	4.158	2.406	6.564	23,26	10.669	6.323	16.992	60,20	435	269	704	2,49	2.418	1.446	3.864	13,69
Buitengewoon basisonderwijs	4.604	2.598	7.202	23,85	11.441	6.698	18.139	60,06	435	269	704	2,33	2.520	1.484	4.004	13,26
Buitengewoon secundair onderwijs	2.919	1.726	4.645	23,84	7.732	4.570	12.302	63,13	250	58	308	1,58	1.193	601	1.794	9,21
Totaal buitengewoon onderwijs	7.523	4.324	11.847	23,84	19.173	11.268	30.441	61,27	685	327	1.012	2,04	3.713	2.085	5.798	11,67
ALGEMEEN TOTAAL	90.523	85.271	175.794	15,78	379.590	371.607	751.197	67,44	9.793	4.893	14.686	1,32	89.952	81.436	171.388	15,39

	Vlaamse Gemeenschapscommissie				Intercommunale				Totaal			
	J	M	T	%	J	M	T	%	J	M	T	%
Gewoon kleuteronderwijs	-	-	-	-	-	-	-	-	131.375	126.049	257.424	100
Gewoon lager onderwijs	-	-	-	-	-	-	-	-	191.468	190.515	381.983	100
Gewoon basisonderwijs	-	-	-	-	-	-	-	-	322.843	316.564	639.407	100
Gewoon secundair onderwijs	209	51	260	0,06	-	-	-	-	216.130	208.690	424.820	100
Totaal gewoon onderwijs	209	51	260	0,02	-	-	-	-	538.973	525.254	1.064.227	100
Buitengewoon kleuteronderwijs	33	17	50	2,53	-	-	-	-	1.353	622	1.975	100
Buitengewoon lager onderwijs	78	23	101	0,36	-	-	-	-	17.758	10.467	28.225	100
Buitengewoon basisonderwijs	111	40	151	0,50	-	-	-	-	19.111	11.089	30.200	100
Buitengewoon secundair onderwijs	145	52	197	1,01	164	77	241	1,24	12.403	7.084	19.487	100
Totaal buitengewoon onderwijs	256	92	348	0,70	164	77	241	0,49	31.514	18.173	49.687	100
ALGEMEEN TOTAAL	465	143	608	0,05	164	77	241	0,02	570.487	543.427	1.113.914	100

**SCHOOLBEVOLKING IN HET VOLTIJDS BASIS- EN SECUNDAIR ONDERWIJS
PER ONDERWIJSNIVEAU, PROVINCIE EN ARRONDISSEMENT**

	Kleuteronderwijs		Lager onderwijs		Secundair onderwijs		Totaal basis- en secundair onderwijs
	Gewoon kleuter- onderwijs	Buiten- gewoon kleuter- onderwijs	Gewoon lager onderwijs	Buiten- gewoon lager onderwijs	Gewoon secundair onderwijs	Buiten- gewoon secundair onderwijs	
Provincie Antwerpen							
Arrondissement Antwerpen	42.164	352	61.667	4.691	64.049	3.241	176.164
Arrondissement Mechelen	13.200	63	19.614	1.489	23.951	938	59.255
Arrondissement Turnhout	16.532	112	24.990	1.634	30.203	1.145	74.616
Totaal	71.896	527	106.271	7.814	118.203	5.324	310.035
Provincie Vlaams-Brabant							
Arrondissement Halle-Vilvoorde	21.723	24	32.540	1.558	27.413	874	84.132
Arrondissement Leuven	18.953	107	28.359	1.990	32.040	821	82.270
Totaal	40.676	131	60.899	3.548	59.453	1.695	166.402
Brussels Hoofdstedelijk Gewest	11.568	125	14.458	615	13.081	644	40.491
Provincie West-Vlaanderen							
Arrondissement Brugge	9.445	96	14.808	1.402	23.851	1.152	50.754
Arrondissement Diksmuide	1.890	5	2.768	205	3.168	83	8.119
Arrondissement Ieper	4.148	52	6.180	465	6.339	293	17.477
Arrondissement Kortrijk	11.355	95	17.183	1.558	21.398	977	52.566
Arrondissement Oostende	4.860	36	7.330	456	7.213	352	20.247
Arrondissement Roeselare	5.764	71	8.449	893	9.809	788	25.774
Arrondissement Tielt	3.507	-	5.397	96	3.999	91	13.090
Arrondissement Veurne	1.658	18	2.751	416	3.662	200	8.705
Totaal	42.627	373	64.866	5.491	79.439	3.936	196.732
Provincie Oost-Vlaanderen							
Arrondissement Aalst	10.602	56	15.921	1.083	20.279	768	48.709
Arrondissement Dendermonde	7.422	53	11.031	803	10.960	383	30.652
Arrondissement Eeklo	3.106	-	4.605	290	6.590	-	14.591
Arrondissement Gent	22.002	240	32.658	2.440	33.535	2.108	92.983
Arrondissement Oudenaarde	4.996	37	7.254	479	7.112	243	20.121
Arrondissement Sint-Niklaas	10.546	87	15.067	1.191	17.127	948	44.966
Totaal	58.674	473	86.536	6.286	95.603	4.450	252.022
Provincie Henegouwen							
Arrondissement Moeskroen	35	-	27	-	-	-	62
Totaal	35	-	27	-	-	-	62
Provincie Limburg							
Arrondissement Hasselt	15.812	229	23.640	2.346	30.756	1.491	74.274
Arrondissement Maaseik	8.750	81	13.964	1.250	17.357	1.510	42.912
Arrondissement Tongeren	7.386	36	11.322	875	10.928	437	30.984
Totaal	31.948	346	48.926	4.471	59.041	3.438	148.170
ALGEMEEN TOTAAL	257.424	1.975	381.983	28.225	424.820	19.487	1.113.914

VOLTIJDS BASIS- EN SECUNDAIR ONDERWIJS
SCHOOLBEVOLKING NAAR GEBOORTEJAAR, ONDERWIJSNIVEAU EN GESLACHT

Geboortejaar	Kleuteronderwijs						Lager onderwijs						Secundair onderwijs						Totaal		
	Gewoon onderwijs			Buitengewoon onderwijs			Gewoon onderwijs			Buitengewoon onderwijs			Gewoon onderwijs			Buitengewoon onderwijs			J	M	T
	J	M	T	J	M	T	J	M	T	J	M	T	J	M	T	J	M	T			
2008	21.629	20.869	42.498	46	33	79													21.675	20.902	42.577
2007	36.395	35.259	71.654	194	88	282	-	1	1	-	-	-							36.589	35.348	71.937
2006	36.048	34.835	70.883	320	163	483	-	1	1	-	-	-							36.368	34.999	71.367
2005	35.027	33.466	68.493	454	180	634	254	355	609	8	3	11							35.743	34.004	69.747
2004	2.271	1.619	3.890	292	120	412	31.116	31.087	62.203	1.117	619	1.736							34.796	33.445	68.241
2003	4	1	5	47	38	85	31.776	31.308	63.084	1.765	912	2.677							33.592	32.259	65.851
2002	-	-	-	-	-	-	31.111	30.687	61.798	2.352	1.270	3.622							33.463	31.957	65.420
2001	1	-	1	-	-	-	30.616	30.536	61.152	2.817	1.704	4.521							33.434	32.240	65.674
2000							31.009	31.005	62.014	3.274	1.911	5.185	8	7	15	-	-	-	34.291	32.923	67.214
1999							30.256	30.489	60.745	3.272	2.057	5.329	427	419	846	1	-	1	33.956	32.965	66.921
1998							4.937	4.662	9.599	2.833	1.806	4.639	26.593	26.499	53.092	204	70	274	34.567	33.037	67.604
1997							387	369	756	267	155	422	32.877	32.481	65.358	1.780	932	2.712	35.311	33.937	69.248
1996							6	13	19	53	30	83	33.148	32.685	65.833	2.018	1.059	3.077	35.225	33.787	69.012
1995							-	1	1	-	-	-	32.472	32.330	64.802	2.037	1.092	3.129	34.509	33.423	67.932
1994							-	1	1	-	-	-	32.183	31.824	64.007	1.876	1.051	2.927	34.059	32.876	66.935
1993													32.094	32.677	64.771	1.788	1.038	2.826	33.882	33.715	67.597
1992													16.300	12.639	28.939	1.226	784	2.010	17.526	13.423	30.949
1991													7.099	5.004	12.103	651	418	1.069	7.750	5.422	13.172
1990													2.084	1.486	3.570	369	291	660	2.453	1.777	4.230
1989													579	403	982	198	157	355	777	560	1.337
1988													169	120	289	118	84	202	287	204	491
1987													52	44	96	51	55	106	103	99	202
1986													12	17	29	32	21	53	44	38	82
1985													9	10	19	10	5	15	19	15	34
1984													5	7	12	3	4	7	8	11	19
1983													7	3	10	1	1	2	8	4	12
1982													2	4	6	2	-	2	4	4	8
1981													3	3	6	1	-	1	4	3	7
1980													2	3	5	2	-	2	4	3	7
1979													1	1	2	2	1	3	3	2	5
1978													1	3	4	1	-	1	2	3	5
1977													1	2	3	-	2	2	1	4	5
1976													-	3	3	-	2	2	-	5	5
1975													-	2	2	1	-	1	1	2	3
1974													1	1	2	-	-	-	1	1	2
1973													-	-	-	1	1	2	1	1	2
1972													-	-	-	2	-	2	2	-	2
1971													-	1	1	2	1	3	2	2	4
1970													1	1	2	-	-	-	1	1	2
1969 en vroeger													-	11	11	26	15	41	26	26	52
Totaal	131.375	126.049	257.424	1.353	622	1.975	191.468	190.515	381.983	17.758	10.467	28.225	216.130	208.690	424.820	12.403	7.084	19.487	570.487	543.427	1.113.914



AANTAL INSCHRIJVINGEN MET EEN DIPLOMACONTRACT

Geboorte- jaar	BAMA en Basisopleidingen (1)			Bachelor na bachelor			Master na master (2)			Academische initiële lerarenopleiding (3)			Specifieke lerarenopleiding na professioneel gerichte bachelor		
	M	V	T	M	V	T	M	V	T	M	V	T	M	V	T
1995	2	2	4	-	-	-	-	-	-	-	-	-	-	-	-
1994	7	4	11	-	-	-	-	-	-	-	-	-	-	-	-
1993	248	285	533	-	-	-	-	-	-	-	-	-	-	-	-
1992	12.956	17.529	30.485	-	-	-	-	-	-	-	-	-	-	-	-
1991	16.946	21.256	38.202	-	-	-	-	-	-	-	-	-	-	-	-
1990	16.894	21.177	38.071	1	2	3	-	-	-	-	-	-	-	-	-
1989	14.753	16.950	31.703	61	318	379	3	8	11	-	-	-	-	2	2
1988	11.157	12.086	23.243	54	357	411	139	159	298	-	-	-	1	2	3
1987	6.896	6.581	13.477	67	233	300	267	358	625	-	-	-	-	4	4
1986	3.893	3.695	7.588	46	214	260	219	244	463	-	2	2	-	-	-
1985	2.027	2.025	4.052	23	146	169	254	446	700	-	2	2	-	-	-
1984	1.319	1.362	2.681	27	133	160	239	396	635	-	-	-	-	2	2
1983	863	1.064	1.927	18	106	124	108	169	277	-	1	1	1	-	1
1982	683	818	1.501	14	75	89	109	114	223	-	1	1	-	1	1
1981	518	649	1.167	19	80	99	105	70	175	-	-	-	1	1	2
1980	376	609	985	19	56	75	66	75	141	-	-	-	-	1	1
1979	321	473	794	13	50	63	48	51	99	-	-	-	-	-	-
1978	291	441	732	9	46	55	44	46	90	-	-	-	-	-	-
1977	239	343	582	9	43	52	48	28	76	-	-	-	-	-	-
1976	212	326	538	7	25	32	42	27	69	1	-	1	-	-	-
1975	190	296	486	6	30	36	21	16	37	-	1	1	-	-	-
1974	124	256	380	7	27	34	35	18	53	-	-	-	-	-	-
1973	123	220	343	7	30	37	20	9	29	-	-	-	-	-	-
1972	123	225	348	5	29	34	15	18	33	-	-	-	-	-	-
1971	85	192	277	8	23	31	13	15	28	-	-	-	-	-	-
1970	92	201	293	3	25	28	14	10	24	-	-	-	-	-	-
1969	68	162	230	2	15	17	8	7	15	-	-	-	-	-	-
1968	84	168	252	7	17	24	8	9	17	-	-	-	-	-	-
1967	85	137	222	2	16	18	11	7	18	-	-	-	-	-	-
1966	53	134	187	2	25	27	7	4	11	-	-	-	-	-	-
1965	52	123	175	3	16	19	5	3	8	-	-	-	-	-	-
1964	42	112	154	8	25	33	8	3	11	-	-	-	-	-	-
1963	48	95	143	4	22	26	2	1	3	-	-	-	-	-	-
1962	54	80	134	1	15	16	4	4	8	-	-	-	1	-	1
1961	39	65	104	3	5	8	8	4	12	-	-	-	-	-	-
1960	34	76	110	2	9	11	1	6	7	-	-	-	-	-	-
1959	27	53	80	3	8	11	2	3	5	-	-	-	-	-	-
1958	31	47	78	1	7	8	6	1	7	-	-	-	-	-	-
1957	25	30	55	-	2	2	2	4	6	-	-	-	-	-	-
1956	21	22	43	-	4	4	9	-	9	-	-	-	-	-	-
1955	18	19	37	-	3	3	2	2	4	-	-	-	-	-	-
1954	11	9	20	1	3	4	-	1	1	-	-	-	-	-	-
1953	26	12	38	1	2	3	2	1	3	-	-	-	-	-	-
1952	13	9	22	-	2	2	2	1	3	-	-	-	-	-	-
1951	13	3	16	-	-	-	1	1	2	-	-	-	-	-	-
1950	11	3	14	-	-	-	2	-	2	-	-	-	-	-	-
1949	9	4	13	-	-	-	1	1	2	-	-	-	-	-	-
1948	5	-	5	-	-	-	-	-	-	-	-	-	-	-	-
1947	6	2	8	-	-	-	3	-	3	-	-	-	-	-	-
1946	5	3	8	-	-	-	1	-	1	-	-	-	-	-	-
1945	4	2	6	-	-	-	-	-	-	-	-	-	-	-	-
1944	5	-	5	-	-	-	1	-	1	-	-	-	-	-	-
1943	1	-	1	-	-	-	-	-	-	-	-	-	-	-	-
1942	5	-	5	-	-	-	-	-	-	-	-	-	-	-	-
1941	-	1	1	-	-	-	1	-	1	-	-	-	-	-	-
1940	-	-	-	-	-	-	-	-	-	-	-	-	-	-	-
1938	1	-	1	-	-	-	-	-	-	-	-	-	-	-	-
1937	2	-	2	-	-	-	-	-	-	-	-	-	-	-	-
1936	-	-	-	-	-	-	-	-	-	-	-	-	-	-	-
1935	-	-	-	-	-	-	-	-	-	-	-	-	-	-	-
1934	-	-	-	-	-	-	-	-	-	-	-	-	-	-	-
1927	-	-	-	-	-	-	-	-	-	-	-	-	-	-	-
1923	-	-	-	-	-	-	-	-	-	-	-	-	-	-	-
Totaal	92.136	110.436	202.572	463	2.244	2.707	1.906	2.340	4.246	1	7	8	4	13	17

(1) Staat voor professioneel en academisch gerichte bachelor, master en basisopleidingen in afbouw.
 (2) Staat voor de master na master, zowel voor de hogescholen als de universiteiten.
 (3) Staat voor academische initiële lerarenopleiding (universiteiten).

ONDERWIJS

NAAR GEBOORTEJAAR, SOORT OPLEIDING EN GESLACHT

	Specifieke lerarenopleiding na master			Academische graad van doctor			Doctoraatsopleiding			Voorbereidingsprogramma			Schakelprogramma			Algemeen totaal		
	M	V	T	M	V	T	M	V	T	M	V	T	M	V	T	M	V	T
-	-	-	-	-	-	-	-	-	-	-	-	-	-	-	-	2	2	4
-	-	-	-	-	-	-	-	-	-	-	-	-	-	-	-	7	4	11
-	-	-	-	-	-	-	-	-	-	-	-	-	-	-	-	248	285	533
-	-	-	-	-	-	-	-	-	-	-	-	-	-	-	-	12.956	17.529	30.485
-	-	-	-	-	-	-	-	-	1	-	1	-	-	-	-	16.947	21.256	38.203
-	2	2	-	-	-	-	-	-	3	6	9	6	6	12	16.904	21.193	38.097	
24	50	74	4	1	5	4	1	5	52	95	147	695	927	1.622	15.596	18.352	33.948	
160	412	572	30	36	66	34	29	63	126	201	327	787	847	1.634	12.488	14.129	26.617	
171	388	559	237	241	478	324	306	630	175	188	363	519	437	956	8.656	8.736	17.392	
95	182	277	334	361	695	481	452	933	92	86	178	258	227	485	5.418	5.463	10.881	
50	74	124	366	389	755	510	482	992	63	75	138	134	124	258	3.427	3.763	7.190	
43	52	95	430	409	839	521	485	1.006	38	57	95	102	92	194	2.719	2.988	5.707	
19	28	47	414	391	805	434	376	810	31	37	68	65	78	143	1.953	2.250	4.203	
24	21	45	407	326	733	416	308	724	35	29	64	59	48	107	1.747	1.741	3.488	
8	28	36	280	241	521	313	225	538	44	26	70	32	43	75	1.320	1.363	2.683	
12	11	23	218	213	431	206	191	397	30	26	56	36	27	63	963	1.209	2.172	
6	20	26	183	140	323	197	129	326	12	22	34	23	31	54	803	916	1.719	
9	9	18	154	132	286	152	105	257	22	16	38	20	35	55	701	830	1.531	
7	12	19	155	99	254	146	92	238	19	10	29	27	27	54	650	654	1.304	
5	7	12	113	76	189	109	61	170	10	9	19	15	18	33	514	549	1.063	
5	6	11	97	53	150	95	54	149	11	13	24	18	18	36	443	487	930	
6	10	16	63	50	113	75	53	128	11	10	21	12	22	34	333	446	779	
2	3	5	58	40	98	56	37	93	4	9	13	20	15	35	290	363	653	
5	7	12	62	40	102	55	35	90	5	4	9	16	12	28	286	370	656	
2	8	10	56	33	89	55	32	87	2	8	10	3	14	17	224	325	549	
6	3	9	42	32	74	42	29	71	4	2	6	11	11	22	214	313	527	
1	5	6	42	27	69	40	21	61	2	3	5	10	8	18	173	248	421	
1	2	3	28	20	48	32	19	51	4	3	7	5	8	13	169	246	415	
-	3	3	35	12	47	35	11	46	9	4	13	4	10	14	181	200	381	
1	1	2	40	12	52	28	18	46	2	1	3	6	8	14	139	203	342	
4	3	7	27	18	45	30	12	42	5	-	5	3	6	9	129	181	310	
1	1	2	26	13	39	33	12	45	3	5	8	4	4	8	125	175	300	
-	2	2	15	10	25	19	9	28	2	1	3	8	10	18	98	150	248	
1	2	3	23	12	35	18	9	27	1	1	2	1	4	5	104	127	231	
2	-	2	24	3	27	17	2	19	-	2	2	5	5	10	98	86	184	
-	1	1	19	5	24	15	10	25	2	3	5	2	7	9	75	117	192	
1	3	4	13	12	25	11	7	18	2	-	2	1	3	4	60	89	149	
-	1	1	14	6	20	12	8	20	3	-	3	2	6	8	69	76	145	
1	2	3	10	3	13	5	5	10	3	1	4	1	-	1	47	47	94	
-	-	-	10	6	16	6	9	15	-	-	-	-	2	2	46	43	89	
-	-	-	6	5	11	1	3	4	2	-	2	-	2	2	29	34	63	
1	-	1	6	4	10	8	2	10	-	-	-	1	1	2	28	20	48	
2	-	2	11	3	14	3	2	5	2	-	2	2	1	3	49	21	70	
-	-	-	2	2	4	2	-	2	3	-	3	-	-	-	22	14	36	
-	-	-	4	1	5	2	-	2	2	-	2	1	-	1	23	5	28	
-	-	-	1	1	2	2	3	5	1	-	1	-	-	-	17	7	24	
-	-	-	-	-	-	-	-	-	-	-	-	-	-	-	10	5	15	
-	-	-	2	-	2	2	-	2	-	-	-	-	-	-	9	-	9	
-	-	-	3	-	3	1	-	1	-	-	-	-	-	-	13	2	15	
-	-	-	2	-	2	1	-	1	-	-	-	-	-	-	9	3	12	
-	-	-	1	-	1	1	2	3	1	-	1	-	-	-	7	4	11	
-	-	-	1	-	1	1	2	3	-	-	-	1	-	1	9	2	11	
-	-	-	2	-	2	2	-	2	-	1	1	-	-	-	5	1	6	
-	-	-	-	-	-	2	-	2	-	-	-	-	-	-	7	-	7	
-	-	-	-	-	-	1	-	1	-	-	-	-	-	-	2	1	3	
-	-	-	1	-	1	1	-	1	-	-	-	-	-	-	2	-	2	
-	-	-	-	-	-	1	-	1	-	-	-	-	-	-	2	-	2	
-	-	-	-	-	-	1	-	1	-	-	-	-	-	-	2	-	2	
-	-	-	-	-	-	1	-	1	-	-	-	-	-	-	1	-	1	
-	-	-	1	-	1	-	-	-	-	-	-	-	-	-	1	-	1	
-	-	-	1	-	1	-	-	-	-	-	-	-	-	-	1	-	1	
-	-	-	1	-	1	1	-	1	-	-	-	-	-	-	2	-	2	
675	1.359	2.034	4.074	3.478	7.552	4.560	3.648	8.208	839	954	1.793	2.915	3.144	6.059	107.573	127.623	235.196	



SCHOOLBEVOLKING IN HET DEELTIJDS SECUNDAIR ONDERWIJS

	Gemeenschapsonderwijs			Privaatrechtelijk			Provincie			Gemeente			Totaal		
	J	M	T	J	M	T	J	M	T	J	M	T	J	M	T
Totaal DBSO	1.393	700	2.093	2.796	1.238	4.034	295	120	415	806	523	1.329	5.290	2.581	7.871

Vanaf schooljaar 2008-2009 zijn alle leerlingen in de Centra voor Deeltijdse Vorming ingeschreven in een Centrum voor Deeltijds Onderwijs.

Een centrum voor deeltijdse vorming staat in voor de organisatie van persoonlijke ontwikkelingstrajecten van een leerling die ingeschreven is in een CDO. Het CDV kan ook de algemene vorming binnen het deeltijds beroepssecundair onderwijs of de ondersteuning van leerlinggebonden activiteiten in de centra voor deeltijds beroepssecundair onderwijs (bv. activiteiten zoals het onthaal van instromers of time-in voor jongeren die dreigen uit te vallen) organiseren.

Om dubbeltellingen te vermijden worden deze leerlingen niet meer opgenomen in een aparte tabel.

SCHOOLBEVOLKING IN HET VOLWASSENENONDERWIJS

		M	V	T
VOLWASSENENONDERWIJS				
Secundair volwassenenonderwijs (1)	Lineair	1.278	1.665	2.943
	Modulair	129.233	182.400	311.633
	Totaal	130.511	184.065	314.576
Hoger beroepsonderwijs van het volwassenenonderwijs (1)	Lineair	883	571	1.454
	Modulair	7.416	8.887	16.303
	Totaal	8.299	9.458	17.757
Specifieke lerarenopleiding (1)(2)	Lineair	-	-	-
	Modulair	3.154	5.943	9.097
	Totaal	3.154	5.943	9.097
Basiseducatie (3)		20.203	25.706	45.909
Begeleid Individueel Studeren (4)		n.b.	n.b.	1.793

- (1) Het aantal unieke inschrijvingen in een opleiding wordt geteld. Unieke inschrijving in een opleiding: iemand die zich gedurende een referentieperiode twee of meer keer inschrijft in dezelfde opleiding en binnen hetzelfde stelsel, wordt slechts éénmaal geteld. Wanneer hij/zij zich twee (of meer) keer inschrijft in dezelfde opleiding, maar in een verschillend stelsel (de ene keer lineair, de andere keer modulair), dan wordt hij tweemaal geteld. Wanneer hij/zij zich in twee verschillende opleidingen -al dan niet binnen hetzelfde studiegebied- inschrijft, wordt hij tweemaal geteld.
- (2) Vanaf 1/9/2009 werden de vroegere GPB-opleidingen vervangen door de Specifieke lerarenopleidingen. In tegenstelling tot de GPB-opleidingen behoren de Specifieke lerarenopleidingen niet tot het hoger beroepsonderwijs van het volwassenenonderwijs.
- (3) Het betreft het aantal unieke inschrijvingen in een opleiding. Dit aantal is **niet** gelijk aan het aantal financierbare cursisten.
- (4) BIS werd definitief stopgezet op 31 december 2010.

SCHOOLBEVOLKING IN HET DEELTIJDS KUNSTONDERWIJS

	Gemeenschaps- onderwijs	Privaatrechtelijk rechtspersoon	Gemeente	M	V	T
DEELTIJDS KUNSTONDERWIJS (1)						
Beeldende kunst	2.600	1.861	54.739	19.230	39.970	59.200
Muziek, Woordkunst en Dans	9.028	-	103.435	39.289	73.174	112.463
Totaal	11.628	1.861	158.174	58.519	113.144	171.663

- (1) De telling is gebaseerd op het aantal financierbare leerlingen op 1 februari. Wie meer dan één studierichting volgt, wordt meer dan éénmaal geteld.

HUISONDERWIJS

Huisonderwijs binnen het basisonderwijs

	2003-2004			2004-2005			2005-2006			2006-2007			2007-2008			2008-2009			2009-2010			2010-2011		
	J	M	T	J	M	T	J	M	T	J	M	T	J	M	T	J	M	T	J	M	T	J	M	T
3 jaar	-	-	-	-	-	-	-	-	-	-	1	1	-	-	-	-	-	-	2	-	2	-	-	-
4 jaar	2	1	3	-	-	-	-	1	1	-	-	-	-	-	-	-	-	-	1	-	1	-	-	-
5 jaar	-	2	2	3	1	4	-	-	-	3	2	5	-	2	2	2	3	5	3	3	6	4	1	5
6 jaar	13	6	19	21	17	38	14	10	24	18	21	39	23	22	45	19	24	43	20	13	33	19	22	41
7 jaar	14	10	24	12	17	29	17	18	35	21	11	32	22	28	50	28	24	52	24	32	56	27	20	47
8 jaar	10	8	18	19	12	31	15	18	33	22	16	38	22	18	40	20	26	46	21	25	46	21	35	56
9 jaar	10	11	21	19	9	28	27	16	43	18	24	42	29	23	52	28	17	45	26	25	51	28	26	54
10 jaar	4	11	15	17	18	35	31	15	46	28	12	40	23	19	42	32	16	48	31	17	48	25	20	45
11 jaar	10	10	20	10	27	37	20	18	38	31	19	50	34	14	48	23	27	50	32	20	52	29	17	46
Totaal	63	59	122	101	101	202	124	96	220	141	106	247	153	126	279	152	137	289	160	135	295	153	141	294

Huisonderwijs binnen het secundair onderwijs

	2003-2004			2004-2005			2005-2006			2006-2007			2007-2008			2008-2009			2009-2010			2010-2011		
	J	M	T	J	M	T	J	M	T	J	M	T	J	M	T	J	M	T	J	M	T	J	M	T
12 jaar	13	9	22	11	14	25	11	22	33	26	21	47	35	18	53	32	15	47	30	25	55	34	20	54
13 jaar	18	12	30	18	17	35	18	21	39	14	26	40	33	27	60	44	23	67	40	18	58	35	25	60
14 jaar	14	19	33	30	19	49	24	23	47	32	24	56	23	33	56	41	36	77	51	30	81	50	32	82
15 jaar	17	11	28	28	25	53	33	26	59	26	26	52	41	47	88	37	38	75	47	49	96	57	40	97
16 jaar	20	36	56	29	30	59	45	45	90	49	38	87	49	55	104	54	65	119	49	72	121	67	80	147
17 jaar	40	46	86	42	48	90	46	46	92	77	60	137	77	66	143	94	98	192	101	103	204	101	102	203
Totaal	122	133	255	158	153	311	177	183	360	224	195	419	258	246	504	302	275	577	319	297	615	344	299	643

In Vlaanderen geldt er geen schoolplicht, maar leerplicht. Hieraan kan ook voldaan worden door het volgen van huisonderwijs. Huisonderwijs is een vorm van onderwijs waarbij de ouders van de leerplichtige jongeren beslist hebben dit zelf te organiseren en te bekostigen. Ouders die voor huisonderwijs kiezen, moeten dit meedelen aan het Beleidsdomein Onderwijs en Vorming. De overheid heeft immers de opdracht te controleren of alle leerplichtige leerlingen effectief aan de leerplicht voldoen.



FRANSTALIG ONDERWIJS
in Franstalige scholen onder de bevoegdheid van het Vlaams Ministerie van Onderwijs en Vorming (1)(2)

	Gemeenschapsonderwijs			Privaatrechtelijk rechtspersoon			Provincie			Gemeente			Totaal		
	J	M	T	J	M	T	J	M	T	J	M	T	J	M	T
Kleuteronderwijs															
Gewoon onderwijs	-	-	-	141	144	285	-	-	-	396	392	788	537	536	1.073
Buitengewoon onderwijs	-	-	-	-	-	-	-	-	-	-	-	-	-	-	-
Totaal	-	-	-	141	144	285	-	-	-	396	392	788	537	536	1.073
Lager onderwijs															
Gewoon onderwijs	-	-	-	274	267	541	-	-	-	634	615	1.249	908	882	1.790
Buitengewoon onderwijs	-	-	-	-	-	-	-	-	-	-	-	-	-	-	-
Totaal	-	-	-	274	267	541	-	-	-	634	615	1.249	908	882	1.790
Secundair onderwijs															
Gewoon onderwijs	-	-	-	-	-	-	-	-	-	-	-	-	-	-	-
Buitengewoon onderwijs	-	-	-	-	-	-	-	-	-	-	-	-	-	-	-
Totaal	-	-	-	-	-	-	-	-	-	-	-	-	-	-	-
Algemeen totaal															
Gewoon onderwijs	-	-	-	415	411	826	-	-	-	1.030	1.007	2.037	1.445	1.418	2.863
Buitengewoon onderwijs	-	-	-	-	-	-	-	-	-	-	-	-	-	-	-
Totaal	-	-	-	415	411	826	-	-	-	1.030	1.007	2.037	1.445	1.418	2.863

(1) Deze leerlingenaantallen werden niet in de tabellen van het Nederlandstalig onderwijs opgenomen.

(2) De leerlingen in het buitengewoon onderwijs van het type 5 zijn niet in deze tabel opgenomen om dubbelstellingen te vermijden.

Op 1 februari 2011 telde het buitengewoon kleuteronderwijs 2 leerlingen en het buitengewoon lager onderwijs 12 leerlingen in het type 5 van het gemeenschapsonderwijs.

FRANSTALIG ONDERWIJS
in Franstalige afdelingen van Nederlandstalige scholen
onder de bevoegdheid van het Vlaams Ministerie van Onderwijs en Vorming (1)(2)

	Gemeenschapsonderwijs			Privaatrechtelijk rechtspersoon			Provincie			Gemeente			Totaal		
	J	M	T	J	M	T	J	M	T	J	M	T	J	M	T
Kleuteronderwijs															
Gewoon onderwijs	37	39	76	-	-	-	-	-	-	-	-	-	37	39	76
Buitengewoon onderwijs	-	-	-	-	-	-	-	-	-	-	-	-	-	-	-
Totaal	37	39	76	-	-	-	-	-	-	-	-	-	37	39	76
Lager onderwijs															
Gewoon onderwijs	78	58	136	-	-	-	-	-	-	-	-	-	78	58	136
Buitengewoon onderwijs	-	-	-	-	-	-	-	-	-	-	-	-	-	-	-
Totaal	78	58	136	-	-	-	-	-	-	-	-	-	78	58	136
Secundair onderwijs															
Gewoon onderwijs	30	100	130	-	-	-	-	-	-	-	-	-	30	100	130
Buitengewoon onderwijs	-	-	-	-	-	-	-	-	-	-	-	-	-	-	-
Totaal	30	100	130	-	-	-	-	-	-	-	-	-	30	100	130
Algemeen totaal															
Gewoon onderwijs	145	197	342	-	-	-	-	-	-	-	-	-	145	197	342
Buitengewoon onderwijs	-	-	-	-	-	-	-	-	-	-	-	-	-	-	-
Totaal	145	197	342	-	-	-	-	-	-	-	-	-	145	197	342

(1) Deze leerlingenaantallen werden niet in de tabellen van het Nederlandstalig onderwijs opgenomen.

(2) De leerlingen in het buitengewoon onderwijs van het type 5 zijn niet in deze tabel opgenomen om dubbelstellingen te vermijden.

Op 1 februari 2011 telde het buitengewoon secundair onderwijs van de gemeenschap 34 leerlingen in het type 5.



GEÏNTEGREERD ONDERWIJS

Het geïntegreerd onderwijs kan beschouwd worden als een samenwerkingsverband tussen het gewoon en het buitengewoon onderwijs. Het is bedoeld om leerlingen met een handicap en/of leer- en opvoedingsmoeilijkheden de lessen en activiteiten te laten volgen in een school voor gewoon onderwijs met hulp vanuit een school voor buitengewoon onderwijs. Deze laatste krijgt daartoe begeleidingseenheden (dit zijn lestijden of lesuren en/of uren voor paramedische hulp) en een integratietoelage (voor de vergoeding van de verplaatsingskosten van de G.ON.-begeleiders).

Voor het geïntegreerd onderwijs komen slechts die leerlingen in aanmerking die zonder G.ON.-hulp op het buitengewoon onderwijs zouden aangewezen zijn. Daarom is één van de toelatingsvoorwaarden dat er een attest buitengewoon onderwijs moet afgeleverd worden.

Vanaf het schooljaar 1994-1995 komen de leerlingen van alle types buitengewoon onderwijs in aanmerking, type 5 uitgezonderd. Voor de leerlingen met een fysieke, visuele of auditieve handicap wordt er een onderscheid gemaakt tussen een matige en ernstige handicap. De begeleidingsduur is slechts voor leerlingen met een ernstige handicap onbeperkt in de tijd.

Het geïntegreerd onderwijs kan gegeven worden op het niveau van het kleuteronderwijs, het lager, secundair en hoger onderwijs, met uitzondering van het universitair onderwijs.

Naast de volledige integratie, waarbij de leerling alle lessen en activiteiten in het gewoon onderwijs volgt, is ook een gedeeltelijke integratie mogelijk. Bij de gedeeltelijke integratie volgt de leerling minstens twee halve dagen per week gewoon onderwijs. De integratie kan permanent of tijdelijk zijn. De integratie is permanent wanneer de leerling ten minste vanaf de eerste schooldag van oktober tot het einde van het schooljaar de lessen in het gewoon onderwijs volgt. Indien deze periode minder bedraagt dan van de eerste schooldag van oktober tot 30 juni, dan is de integratie tijdelijk.

GEÏNTEGREERD ONDERWIJS**Aantal leerlingen in het geïntegreerd onderwijs
begeleid vanuit het buitengewoon basisonderwijs,
naar onderwijsnet van de begeleidende school (1)**

Onderwijsnet van de begeleidende school (BuBa)	type 1	type 2	type 3	type 4	type 6	type 7	type 8	Totaal
Gemeenschapsonderwijs	3	-	50	980	11	1.361	28	2.433
Gesubsidieerd Vrij Onderwijs	1	-	106	1.457	255	2.865	117	4.801
Gesubsidieerd Officieel Onderwijs	-	-	10	214	36	637	53	950
Totaal	4	-	166	2.651	302	4.863	198	8.184

**Aantal leerlingen in het geïntegreerd onderwijs
begeleid vanuit het buitengewoon secundair onderwijs,
naar onderwijsnet van de begeleidende school (1)**

Onderwijsnet van de begeleidende school (BuSO)	type 1	type 2	type 3	type 4	type 6	type 7	type 8	Totaal
Gemeenschapsonderwijs	-	1	11	146	8	298	1	465
Gesubsidieerd Vrij Onderwijs	-	-	30	780	188	1.652	-	2.650
Gesubsidieerd Officieel Onderwijs	-	-	6	75	33	264	-	378
Totaal	-	1	47	1.001	229	2.214	1	3.493

GEÏNTEGREERD ONDERWIJS**Aantal leerlingen in het geïntegreerd onderwijs
begeleid vanuit het buitengewoon basisonderwijs,
naar onderwijsnet van de school voor gewoon onderwijs (1)**

Onderwijsnet van de school voor gewoon onderwijs	type 1	type 2	type 3	type 4	type 6	type 7	type 8	Totaal
Gemeenschapsonderwijs	3	-	57	589	41	740	37	1.467
Gesubsidieerd Vrij Onderwijs	1	-	81	1.465	172	3.147	121	4.987
Gesubsidieerd Officieel Onderwijs	-	-	28	597	89	976	40	1.730
Totaal	4	-	166	2.651	302	4.863	198	8.184

**Aantal leerlingen in het geïntegreerd onderwijs
begeleid vanuit het buitengewoon secundair onderwijs,
naar onderwijsnet van de school voor gewoon onderwijs (1)**

Onderwijsnet van de school voor gewoon onderwijs	type 1	type 2	type 3	type 4	type 6	type 7	type 8	Totaal
Gemeenschapsonderwijs	-	1	10	166	38	320	1	536
Gesubsidieerd Vrij Onderwijs	-	-	32	703	150	1.582	-	2.467
Gesubsidieerd Officieel Onderwijs	-	-	5	132	41	312	-	490
Totaal	-	1	47	1.001	229	2.214	1	3.493

(1) De leerlingenaantallen in deze tabellen zijn reeds opgenomen in de tabellen van het gewoon basis- en secundair onderwijs.

GEÏNTEGREERD ONDERWIJS

**Aantal leerlingen in het geïntegreerd onderwijs
per onderwijsniveau (gewoon onderwijs) van de leerling**

Kleuteronderwijs

Type	Aantal leerlingen	Aard handicap	Aard integratie
type 2	1	==	1 VP
type 4	779	230 ernstig lichamelijk 549 matig lichamelijk	230 VP 549 VP
type 6	110	74 ernstig visueel 36 matig visueel	74 VP 36 VP
type 7	825	30 ernstig auditief 795 matig auditief	30 VP 795 VP
Totaal	1.715		1.715 VP

Lager onderwijs

Type	Aantal leerlingen	Aard handicap	Aard integratie
type 1	4	==	4 VP
type 3	15	15 normaal begaafd	15 VP
type 4	1.656	626 ernstig lichamelijk 1.030 matig lichamelijk	626 VP 1.030 VP
type 6	197	150 ernstig visueel 47 matig visueel	150 VP 47 VP
type 7	2.738	223 ernstig auditief 2.515 matig auditief	223 VP 2.514 VP + 1 VT
type 8	199	==	199 VP
Totaal	4.809		4.808 VP + 1 VT

Secundair onderwijs

Type	Aantal leerlingen	Aard handicap	Aard integratie
type 3	197	197 normaal begaafd	195 VP + 2 VT
type 4	1.145	595 ernstig lichamelijk 550 matig lichamelijk	595 VP 546 VP + 4 VT
type 6	182	147 ernstig visueel 35 matig visueel	147 VP 35 VP
type 7	3.216	745 ernstig auditief 2.471 matig auditief	745 VP 2.464 VP + 7 VT
Totaal	4.740		4.727 VP + 13 VT

Hoger onderwijs

Type	Aantal leerlingen	Aard handicap	Aard integratie
type 3	1	==	1 VP
type 4	72	60 ernstig lichamelijk 12 matig lichamelijk	60 VP 12 VP
type 6	42	41 ernstig visueel 1 matig visueel	41 VP 1 VP
type 7	298	86 ernstig auditief 212 matig auditief	86 VP 209 VP + 3 VT
Totaal	413		410 VP + 3 VT

VP: volledige integratie, permanent.
 VT: volledige integratie, tijdelijk.
 GP: gedeeltelijke integratie, permanent.
 GT: gedeeltelijke integratie, tijdelijk.

GEÏNTEGREERD ONDERWIJS

**Evolutie van het aantal leerlingen in het geïntegreerd onderwijs
begeleid vanuit het buitengewoon basisonderwijs
ingedeeld naar onderwijsnet van de begeleidende school (BuBa)**

Schooljaar	Gemeenschaps- onderwijs (GO)	Gesubsidieerd Vrij Onderwijs (VGO)	Gesubsidieerd Officieel Onderwijs (OGO)	Totaal
1991-1992	66	393	115	574
1992-1993	54	376	120	550
1993-1994	79	438	130	647
1994-1995	97	491	156	744
1995-1996	105	552	147	804
1996-1997	83	540	167	790
1997-1998	101	611	179	891
1998-1999	118	737	176	1031
1999-2000	148	793	179	1.120
2000-2001	170	909	210	1.289
2001-2002	216	1.053	247	1.516
2002-2003	291	1.266	317	1.874
2003-2004	430	1.630	344	2.404
2004-2005	734	2.189	439	3.362
2005-2006	1.025	2.769	537	4.331
2006-2007	1.351	3.437	651	5.439
2007-2008	1.669	4.038	710	6.417
2008-2009	1.899	4.417	818	7.134
2009-2010	2.169	4.675	935	7.779
2010-2011	2.433	4.801	950	8.184



**Evolutie van het aantal leerlingen in het geïntegreerd onderwijs
begeleid vanuit het buitengewoon secundair onderwijs
ingedeeld naar onderwijsnet van de begeleidende school (BuSO)**

Schooljaar	Gemeenschaps- onderwijs (GO)	Gesubsidieerd Vrij Onderwijs (VGO)	Gesubsidieerd Officieel Onderwijs (OGO)	Totaal
1991-1992	33	146	16	195
1992-1993	40	201	19	260
1993-1994	43	224	19	286
1994-1995	44	245	24	313
1995-1996	38	233	33	304
1996-1997	42	200	21	263
1997-1998	41	246	24	311
1998-1999	43	272	29	344
1999-2000	66	337	32	435
2000-2001	56	377	33	466
2001-2002	53	412	26	491
2002-2003	76	495	27	598
2003-2004	84	658	30	772
2004-2005	123	920	45	1.088
2005-2006	190	1.250	100	1.540
2006-2007	225	1.538	157	1.920
2007-2008	288	1.856	198	2.342
2008-2009	334	2.106	235	2.675
2009-2010	404	2.307	298	3.009
2010-2011	465	2.650	378	3.493

Deel 1 SCHOOLBEVOLKING

Hoofdstuk 2 : Evolutie van de schoolbevolking

**GEWOON KLEUTERONDERWIJS
EVOLUTIE VAN DE SCHOOLBEVOLKING VANAF HET SCHOOLJAAR 1992-1993**

Schooljaar	Gemeenschaps- onderwijs		Privaatrechtelijk rechtspersoon		Provincie		Gemeente		Totaal		Verhouding t.o.v. 1995-1996	
	Absoluut	Procent	Absoluut	Procent	Absoluut	Procent	Absoluut	Procent	Absoluut	Procent	Absoluut	Procent
1992 - 1993	30.934	12,86	165.755	68,92	275	0,11	43.550	18,11	240.514	100	240.514	94,78
1993 - 1994	31.507	12,72	170.161	68,72	266	0,11	45.697	18,45	247.631	100	247.631	97,59
1994 - 1995	32.002	12,64	173.282	68,46	253	0,10	47.563	18,79	253.100	100	253.100	99,74
1995 - 1996	32.032	12,62	173.076	68,21	264	0,10	48.384	19,07	253.756	100	253.756	100,00
1996 - 1997	32.321	12,86	169.903	67,62	255	0,10	48.780	19,41	251.259	100	251.259	99,02
1997 - 1998	31.986	13,02	164.137	66,80	244	0,10	49.337	20,08	245.704	100	245.704	96,83
1998 - 1999	31.234	12,97	159.228	66,11	233	0,10	50.146	20,82	240.841	100	240.841	94,91
1999 - 2000	31.157	13,04	156.276	65,42	148	0,06	51.306	21,48	238.887	100	238.887	94,14
2000 - 2001	31.027	12,99	155.196	64,97	149	0,06	52.509	21,98	238.881	100	238.881	94,14
2001 - 2002	31.143	13,10	153.652	64,61	156	0,07	52.867	22,23	237.818	100	237.818	93,72
2002 - 2003	32.335	13,68	151.910	64,26	136	0,06	52.036	22,01	236.417	100	236.417	93,17
2003 - 2004	32.333	13,76	150.065	63,87	138	0,06	52.415	22,31	234.951	100	234.951	92,59
2004 - 2005	32.306	13,86	148.253	63,58	129	0,06	52.484	22,51	233.172	100	233.172	91,89
2005 - 2006	32.406	13,93	147.480	63,38	117	0,05	52.706	22,65	232.709	100	232.709	91,71
2006 - 2007	32.706	14,02	147.282	63,12	129	0,06	53.227	22,81	233.344	100	233.344	91,96
2007 - 2008	33.278	14,01	149.572	62,97	140	0,06	54.540	22,96	237.530	100	237.530	93,61
2008 - 2009	34.436	14,14	152.535	62,65	151	0,06	56.360	23,15	243.482	100	243.482	95,95
2009 - 2010	35.855	14,32	156.775	62,61	147	0,06	57.614	23,01	250.391	100	250.391	98,67
2010 - 2011	37.102	14,41	160.371	62,30	153	0,06	59.798	23,23	257.424	100	257.424	101,45

**BUITENGEWOON KLEUTERONDERWIJS (1)(2)
EVOLUTIE VAN DE SCHOOLBEVOLKING VANAF HET SCHOOLJAAR 1992-1993**

Schooljaar	Gemeenschaps- onderwijs		Privaatrechtelijk rechtspersoon		Provincie		Gemeente + VGC		Totaal		Verhouding t.o.v. 1995-1996	
	Absoluut	Procent	Absoluut	Procent	Absoluut	Procent	Absoluut	Procent	Absoluut	Procent	Absoluut	Procent
1992 - 1993	317	22,43	1.012	71,62	6	0,42	78	5,52	1.413	100	1.413	82,10
1993 - 1994	340	22,55	1.058	70,16	11	0,73	99	6,56	1.508	100	1.508	87,62
1994 - 1995	388	23,79	1.128	69,16	8	0,49	107	6,56	1.631	100	1.631	94,77
1995 - 1996	425	24,69	1.175	68,27	-	-	121	7,03	1.721	100	1.721	100,00
1996 - 1997	420	23,54	1.246	69,84	-	-	118	6,61	1.784	100	1.784	103,66
1997 - 1998	456	25,18	1.233	68,08	-	-	122	6,74	1.811	100	1.811	105,23
1998 - 1999	472	26,52	1.177	66,12	-	-	131	7,36	1.780	100	1.780	103,43
1999 - 2000	467	26,43	1.178	66,67	-	-	122	6,90	1.767	100	1.767	102,67
2000 - 2001	471	27,69	1.105	64,96	-	-	125	7,35	1.701	100	1.701	98,84
2001 - 2002	490	29,06	1.086	64,41	-	-	110	6,52	1.686	100	1.686	97,97
2002 - 2003	522	30,24	1.098	63,62	-	-	106	6,14	1.726	100	1.726	100,29
2003 - 2004	519	30,17	1.083	62,97	-	-	118	6,86	1.720	100	1.720	99,94
2004 - 2005	552	30,82	1.110	61,98	-	-	129	7,20	1.791	100	1.791	104,07
2005 - 2006	537	29,49	1.136	62,38	-	-	148	8,13	1.821	100	1.821	105,81
2006 - 2007	569	29,84	1.178	61,77	-	-	160	8,39	1.907	100	1.907	110,81
2007 - 2008	622	31,90	1.158	59,38	-	-	170	8,72	1.950	100	1.950	113,31
2008 - 2009	642	32,47	1.147	58,02	-	-	188	9,51	1.977	100	1.977	114,88
2009 - 2010	609	31,04	1.170	59,63	-	-	183	9,33	1.962	100	1.962	114,00
2010 - 2011	638	32,30	1.147	58,08	-	-	190	9,62	1.975	100	1.975	114,76

**TOTAAL KLEUTERONDERWIJS (1)(2)
EVOLUTIE VAN DE SCHOOLBEVOLKING VANAF HET SCHOOLJAAR 1992-1993**

Schooljaar	Gemeenschaps- onderwijs		Privaatrechtelijk rechtspersoon		Provincie		Gemeente + VGC		Totaal		Verhouding t.o.v. 1995-1996	
	Absoluut	Procent	Absoluut	Procent	Absoluut	Procent	Absoluut	Procent	Absoluut	Procent	Absoluut	Procent
1992 - 1993	31.251	12,92	166.767	68,93	281	0,12	43.628	18,03	241.927	100	241.927	94,70
1993 - 1994	31.847	12,78	171.219	68,72	277	0,11	45.796	18,38	249.139	100	249.139	97,52
1994 - 1995	32.390	12,72	174.410	68,47	261	0,10	47.670	18,71	254.731	100	254.731	99,71
1995 - 1996	32.457	12,70	174.251	68,21	264	0,10	48.505	18,99	255.477	100	255.477	100,00
1996 - 1997	32.741	12,94	171.149	67,64	255	0,10	48.898	19,32	253.043	100	253.043	99,05
1997 - 1998	32.442	13,11	165.370	66,81	244	0,10	49.459	19,98	247.515	100	247.515	96,88
1998 - 1999	31.706	13,07	160.405	66,11	233	0,10	50.277	20,72	242.621	100	242.621	94,97
1999 - 2000	31.624	13,14	157.454	65,43	148	0,06	51.428	21,37	240.654	100	240.654	94,20
2000 - 2001	31.498	13,09	156.301	64,97	149	0,06	52.634	21,88	240.582	100	240.582	94,17
2001 - 2002	31.633	13,21	154.738	64,61	156	0,07	52.977	22,12	239.504	100	239.504	93,75
2002 - 2003	32.857	13,80	153.008	64,25	136	0,06	52.142	21,90	238.143	100	238.143	93,22
2003 - 2004	32.852	13,88	151.148	63,86	138	0,06	52.533	22,20	236.671	100	236.671	92,64
2004 - 2005	32.858	13,98	149.363	63,57	129	0,05	52.613	22,39	234.963	100	234.963	91,97
2005 - 2006	32.943	14,05	148.616	63,37	117	0,05	52.854	22,54	234.530	100	234.530	91,80
2006 - 2007	33.275	14,14	148.460	63,11	129	0,05	53.387	22,69	235.251	100	235.251	92,08
2007 - 2008	33.900	14,16	150.730	62,94	140	0,06	54.710	22,85	239.480	100	239.480	93,74
2008 - 2009	35.078	14,29	153.682	62,61	151	0,06	56.548	23,04	245.459	100	245.459	96,08
2009 - 2010	36.464	14,45	157.945	62,59	147	0,06	57.797	22,90	252.353	100	252.353	98,78
2010 - 2011	37.740	14,55	161.518	62,27	153	0,06	59.988	23,13	259.399	100	259.399	101,54

- (1) Ingevolge de splitsing van de provincie Brabant werd de Vlaamse Gemeenschapscommissie vanaf 1 januari 1995 de inrichtende macht van de provinciale scholen die op het grondgebied van het Brussels Hoofdstedelijk Gewest gelegen waren. De leerlingen uit deze onderwijsinstellingen werden in het schooljaar 1994-1995 bij het provinciaal onderwijs geteld. Vanaf het schooljaar 1995-1996 werden deze leerlingen bij het gemeentelijk onderwijs geteld.
- (2) Om dubbelstellingen te vermijden werden de leerlingen in het buitengewoon onderwijs van het type 5 niet meegeteld in deze tabel (zie toelichting).

**GEWOON KLEUTERONDERWIJS NAAR GESLACHT
EVOLUTIE VAN DE SCHOOLBEVOLKING VANAF HET SCHOOLJAAR 1992-1993**

Schooljaar	Gemeenschaps- onderwijs		Privaatrechtelijk rechtspersoon		Provincie		Gemeente		Totaal			Procentueel aandeel	
	Jongens	Meisjes	Jongens	Meisjes	Jongens	Meisjes	Jongens	Meisjes	Jongens	Meisjes	Totaal	Jongens	Meisjes
1992 - 1993	16.133	14.801	84.024	81.731	138	137	22.827	20.723	123.122	117.392	240.514	51,19	48,81
1993 - 1994	16.523	14.984	86.334	83.827	140	126	23.900	21.797	126.897	120.734	247.631	51,24	48,76
1994 - 1995	16.830	15.172	88.361	84.921	137	116	24.860	22.703	130.188	122.912	253.100	51,44	48,56
1995 - 1996	16.793	15.239	87.836	85.240	140	124	25.328	23.056	130.097	123.659	253.756	51,27	48,73
1996 - 1997	16.882	15.439	86.396	83.507	130	125	25.487	23.293	128.895	122.364	251.259	51,30	48,70
1997 - 1998	16.585	15.401	83.307	80.830	135	109	25.666	23.671	125.693	120.011	245.704	51,16	48,84
1998 - 1999	16.185	15.049	80.694	78.534	113	120	26.183	23.963	123.175	117.666	240.841	51,14	48,86
1999 - 2000	16.066	15.091	79.264	77.012	73	75	26.646	24.660	122.049	116.838	238.887	51,09	48,91
2000 - 2001	16.005	15.022	78.735	76.461	76	73	27.093	25.416	121.909	116.972	238.881	51,03	48,97
2001 - 2002	15.873	15.270	78.007	75.645	80	76	27.104	25.763	121.064	116.754	237.818	50,91	49,09
2002 - 2003	16.447	15.888	77.226	74.684	71	65	26.666	25.370	120.410	116.007	236.417	50,93	49,07
2003 - 2004	16.493	15.840	76.298	73.767	68	70	26.842	25.573	119.701	115.250	234.951	50,95	49,05
2004 - 2005	16.454	15.852	75.220	73.033	65	64	26.978	25.506	118.717	114.455	233.172	50,91	49,09
2005 - 2006	16.573	15.833	74.942	72.538	67	50	27.124	25.582	118.706	114.003	232.709	51,01	48,99
2006 - 2007	16.679	16.027	75.048	72.234	72	57	27.447	25.780	119.246	114.098	233.344	51,10	48,90
2007 - 2008	16.943	16.335	76.254	73.318	71	69	28.190	26.350	121.458	116.072	237.530	51,13	48,87
2008 - 2009	17.636	16.800	77.732	74.803	71	80	29.089	27.271	124.528	118.954	243.482	51,14	48,86
2009 - 2010	18.547	17.308	79.788	76.987	69	78	29.706	27.908	128.110	122.281	250.391	51,16	48,84
2010 - 2011	19.054	18.048	81.550	78.821	77	76	30.694	29.104	131.375	126.049	257.424	51,03	48,97



**BUITENGEWOON KLEUTERONDERWIJS NAAR GESLACHT (1)(2)
EVOLUTIE VAN DE SCHOOLBEVOLKING VANAF HET SCHOOLJAAR 1992-1993**

Schooljaar	Gemeenschaps- onderwijs		Privaatrechtelijk rechtspersoon		Provincie		Gemeente + VGC		Totaal			Procentueel aandeel	
	Jongens	Meisjes	Jongens	Meisjes	Jongens	Meisjes	Jongens	Meisjes	Jongens	Meisjes	Totaal	Jongens	Meisjes
1992 - 1993	185	132	633	379	2	4	57	21	877	536	1.413	62,07	37,93
1993 - 1994	219	121	662	396	4	7	69	30	954	554	1.508	63,26	36,74
1994 - 1995	249	139	683	445	3	5	70	37	1.005	626	1.631	61,62	38,38
1995 - 1996	277	148	734	441	-	-	80	41	1.091	630	1.721	63,39	36,61
1996 - 1997	267	153	806	440	-	-	80	38	1.153	631	1.784	64,63	35,37
1997 - 1998	300	156	780	453	-	-	85	37	1.165	646	1.811	64,33	35,67
1998 - 1999	312	160	782	395	-	-	92	39	1.186	594	1.780	66,63	33,37
1999 - 2000	309	158	791	387	-	-	86	36	1.186	581	1.767	67,12	32,88
2000 - 2001	316	155	746	359	-	-	88	37	1.150	551	1.701	67,61	32,39
2001 - 2002	323	167	750	336	-	-	79	31	1.152	534	1.686	68,33	31,67
2002 - 2003	364	158	738	360	-	-	74	32	1.176	550	1.726	68,13	31,87
2003 - 2004	346	173	714	369	-	-	76	42	1.136	584	1.720	66,05	33,95
2004 - 2005	367	185	752	358	-	-	80	49	1.199	592	1.791	66,95	33,05
2005 - 2006	374	163	748	388	-	-	108	40	1.230	591	1.821	67,55	32,45
2006 - 2007	383	186	782	396	-	-	118	42	1.283	624	1.907	67,28	32,72
2007 - 2008	428	194	762	396	-	-	125	45	1.315	635	1.950	67,44	32,56
2008 - 2009	446	196	763	384	-	-	130	58	1.339	638	1.977	67,73	32,27
2009 - 2010	421	188	774	396	-	-	131	52	1.326	636	1.962	67,58	32,42
2010 - 2011	446	192	772	375	-	-	135	55	1.353	622	1.975	68,51	31,49

**TOTAAL KLEUTERONDERWIJS NAAR GESLACHT (1)(2)
EVOLUTIE VAN DE SCHOOLBEVOLKING VANAF HET SCHOOLJAAR 1992-1993**

Schooljaar	Gemeenschaps- onderwijs		Privaatrechtelijk rechtspersoon		Provincie		Gemeente + VGC		Totaal			Procentueel aandeel	
	Jongens	Meisjes	Jongens	Meisjes	Jongens	Meisjes	Jongens	Meisjes	Jongens	Meisjes	Totaal	Jongens	Meisjes
1992 - 1993	16.318	14.933	84.657	82.110	140	141	22.884	20.744	123.999	117.928	241.927	51,25	48,75
1993 - 1994	16.742	15.105	86.996	84.223	144	133	23.969	21.827	127.851	121.288	249.139	51,32	48,68
1994 - 1995	17.079	15.311	89.044	85.366	140	121	24.930	22.740	131.193	123.538	254.731	51,50	48,50
1995 - 1996	17.070	15.387	88.570	85.681	140	124	25.408	23.097	131.188	124.289	255.477	51,35	48,65
1996 - 1997	17.149	15.592	87.202	83.947	130	125	25.567	23.331	130.048	122.995	253.043	51,39	48,61
1997 - 1998	16.885	15.557	84.087	81.283	135	109	25.751	23.708	126.858	120.657	247.515	51,25	48,75
1998 - 1999	16.497	15.209	81.476	78.929	113	120	26.275	24.002	124.361	118.260	242.621	51,26	48,74
1999 - 2000	16.375	15.249	80.055	77.399	73	75	26.732	24.696	123.235	117.419	240.654	51,21	48,79
2000 - 2001	16.321	15.177	79.481	76.820	76	73	27.181	25.453	123.059	117.523	240.582	51,15	48,85
2001 - 2002	16.196	15.437	78.757	75.981	80	76	27.183	25.794	122.216	117.288	239.504	51,03	48,97
2002 - 2003	16.811	16.046	77.964	75.044	71	65	26.740	25.402	121.586	116.557	238.143	51,06	48,94
2003 - 2004	16.839	16.013	77.012	74.136	68	70	26.918	25.615	120.837	115.834	236.671	51,06	48,94
2004 - 2005	16.821	16.037	75.972	73.391	65	64	27.058	25.555	119.916	115.047	234.963	51,04	48,96
2005 - 2006	16.947	15.996	75.690	72.926	67	50	27.232	25.622	119.936	114.594	234.530	51,14	48,86
2006 - 2007	17.062	16.213	75.830	72.630	72	57	27.565	25.822	120.529	114.722	235.251	51,23	48,77
2007 - 2008	17.371	16.529	77.016	73.714	71	69	28.315	26.395	122.773	116.707	239.480	51,27	48,73
2008 - 2009	18.082	16.996	78.495	75.187	71	80	29.219	27.329	125.867	119.592	245.459	51,28	48,72
2009 - 2010	18.968	17.496	80.562	77.383	69	78	29.837	27.960	129.436	122.917	252.353	51,29	48,71
2010 - 2011	19.500	18.240	82.322	79.196	77	76	30.829	29.159	132.728	126.671	259.399	51,17	48,83

- (1) Ingevolge de splitsing van de provincie Brabant werd de Vlaamse Gemeenschapscommissie vanaf 1 januari 1995 de inrichtende macht van de provinciale scholen die op het grondgebied van het Brussels Hoofdstedelijk Gewest gelegen waren. De leerlingen uit deze onderwijsinstellingen werden in het schooljaar 1994-1995 bij het provinciaal onderwijs geteld. Vanaf het schooljaar 1995-1996 werden deze leerlingen bij het gemeentelijk onderwijs geteld.
- (2) Om dubbelstellingen te vermijden werden de leerlingen in het buitengewoon onderwijs van het type 5 niet meegeteld in deze tabel (zie toelichting).

**GEWOON LAGER ONDERWIJS
EVOLUTIE VAN DE SCHOOLBEVOLKING VANAF HET SCHOOLJAAR 1992-1993**

Schooljaar	Gemeenschaps- onderwijs		Privaatrechtelijk rechtspersoon		Provincie		Gemeente		Totaal		Verhouding t.o.v. 1995-1996	
	Absoluut	Procent	Absoluut	Procent	Absoluut	Procent	Absoluut	Procent	Absoluut	Procent	Absoluut	Procent
1992 - 1993	53.403	13,41	256.919	64,52	666	0,17	87.241	21,91	398.229	100	398.229	102,06
1993 - 1994	52.673	13,39	253.366	64,39	616	0,16	86.819	22,06	393.474	100	393.474	100,84
1994 - 1995	51.910	13,28	250.991	64,22	606	0,16	87.330	22,34	390.837	100	390.837	100,16
1995 - 1996	51.579	13,22	250.430	64,18	581	0,15	87.605	22,45	390.195	100	390.195	100,00
1996 - 1997	52.779	13,39	252.668	64,09	534	0,14	88.267	22,39	394.248	100	394.248	101,04
1997 - 1998	53.319	13,33	256.483	64,11	511	0,13	89.725	22,43	400.038	100	400.038	102,52
1998 - 1999	53.799	13,28	259.251	64,01	461	0,11	91.510	22,59	405.021	100	405.021	103,80
1999 - 2000	54.306	13,27	261.328	63,84	336	0,08	92.575	22,62	408.545	100	408.545	104,70
2000 - 2001	54.693	13,36	261.714	63,94	329	0,08	92.587	22,62	409.323	100	409.323	104,90
2001 - 2002	54.371	13,34	260.178	63,84	324	0,08	92.653	22,74	407.526	100	407.526	104,44
2002 - 2003	55.962	13,84	257.888	63,79	197	0,05	90.261	22,32	404.308	100	404.308	103,62
2003 - 2004	55.430	13,87	255.276	63,88	198	0,05	88.711	22,20	399.615	100	399.615	102,41
2004 - 2005	54.161	13,75	251.331	63,80	214	0,05	88.204	22,39	393.910	100	393.910	100,95
2005 - 2006	53.522	13,76	248.114	63,79	241	0,06	87.096	22,39	388.973	100	388.973	99,69
2006 - 2007	53.200	13,74	246.291	63,62	259	0,07	87.407	22,58	387.157	100	387.157	99,22
2007 - 2008	53.185	13,83	243.897	63,42	246	0,06	87.229	22,68	384.557	100	384.557	98,56
2008 - 2009	53.087	13,90	242.127	63,40	233	0,06	86.435	22,63	381.882	100	381.882	97,87
2009 - 2010	53.232	14,00	240.339	63,21	233	0,06	86.393	22,72	380.197	100	380.197	97,44
2010 - 2011	53.945	14,12	240.821	63,04	231	0,06	86.986	22,77	381.983	100	381.983	97,90

**BUITENGEWOON LAGER ONDERWIJS (1)(2)
EVOLUTIE VAN DE SCHOOLBEVOLKING VANAF HET SCHOOLJAAR 1992-1993**

Schooljaar	Gemeenschaps- onderwijs		Privaatrechtelijk rechtspersoon		Provincie		Gemeente + VGC		Totaal		Verhouding t.o.v. 1995-1996	
	Absoluut	Procent	Absoluut	Procent	Absoluut	Procent	Absoluut	Procent	Absoluut	Procent	Absoluut	Procent
1992 - 1993	3.576	17,48	13.228	64,65	201	0,98	3.457	16,89	20.462	100	20.462	90,83
1993 - 1994	3.640	17,29	13.590	64,55	206	0,98	3.618	17,18	21.054	100	21.054	93,46
1994 - 1995	3.932	18,08	13.927	64,03	209	0,96	3.684	16,94	21.752	100	21.752	96,56
1995 - 1996	4.123	18,30	14.429	64,05	185	0,82	3.791	16,83	22.528	100	22.528	100,00
1996 - 1997	4.308	18,63	14.866	64,30	398	1,72	3.549	15,35	23.121	100	23.121	102,63
1997 - 1998	4.658	19,35	15.352	63,78	417	1,73	3.645	15,14	24.072	100	24.072	106,85
1998 - 1999	4.909	19,69	15.865	63,63	418	1,68	3.743	15,01	24.935	100	24.935	110,68
1999 - 2000	5.081	19,38	16.345	62,36	427	1,63	3.874	14,78	25.727	100	25.727	114,20
2000 - 2001	5.215	19,90	16.578	63,25	579	2,21	3.840	14,65	26.212	100	26.212	116,35
2001 - 2002	5.431	20,27	16.849	62,88	557	2,08	3.957	14,77	26.794	100	26.794	118,94
2002 - 2003	5.728	21,29	16.802	62,46	595	2,21	3.776	14,04	26.901	100	26.901	119,41
2003 - 2004	5.838	21,66	16.752	62,15	591	2,19	3.771	13,99	26.952	100	26.952	119,64
2004 - 2005	5.819	21,74	16.656	62,22	614	2,29	3.679	13,74	26.768	100	26.768	118,82
2005 - 2006	5.910	22,09	16.565	61,92	664	2,48	3.614	13,51	26.753	100	26.753	118,75
2006 - 2007	5.944	22,18	16.539	61,73	677	2,53	3.634	13,56	26.794	100	26.794	118,94
2007 - 2008	6.068	22,36	16.682	61,47	688	2,54	3.702	13,64	27.140	100	27.140	120,47
2008 - 2009	6.294	22,85	16.803	61,01	706	2,56	3.740	13,58	27.543	100	27.543	122,26
2009 - 2010	6.414	23,15	16.758	60,49	701	2,53	3.832	13,83	27.705	100	27.705	122,98
2010 - 2011	6.564	23,26	16.992	60,20	704	2,49	3.965	14,05	28.225	100	28.225	125,29

**TOTAAL LAGER ONDERWIJS (1)(2)
EVOLUTIE VAN DE SCHOOLBEVOLKING VANAF HET SCHOOLJAAR 1992-1993**

Schooljaar	Gemeenschaps- onderwijs		Privaatrechtelijk rechtspersoon		Provincie		Gemeente + VGC		Totaal		Verhouding t.o.v. 1995-1996	
	Absoluut	Procent	Absoluut	Procent	Absoluut	Procent	Absoluut	Procent	Absoluut	Procent	Absoluut	Procent
1992 - 1993	56.979	13,61	270.147	64,52	867	0,21	90.698	21,66	418.691	100	418.691	101,45
1993 - 1994	56.313	13,58	266.956	64,40	822	0,20	90.437	21,82	414.528	100	414.528	100,44
1994 - 1995	55.842	13,53	264.918	64,21	815	0,20	91.014	22,06	412.589	100	412.589	99,97
1995 - 1996	55.702	13,50	264.859	64,17	766	0,19	91.396	22,14	412.723	100	412.723	100,00
1996 - 1997	57.087	13,68	267.534	64,10	932	0,22	91.816	22,00	417.369	100	417.369	101,13
1997 - 1998	57.977	13,67	271.835	64,10	928	0,22	93.370	22,02	424.110	100	424.110	102,76
1998 - 1999	58.708	13,65	275.116	63,99	879	0,20	95.253	22,15	429.956	100	429.956	104,18
1999 - 2000	59.387	13,64	277.673	63,75	763	0,18	96.449	22,14	434.272	100	434.272	105,22
2000 - 2001	59.908	13,76	278.292	63,90	908	0,21	96.427	22,14	435.535	100	435.535	105,53
2001 - 2002	59.802	13,77	277.027	63,78	881	0,20	96.610	22,24	434.320	100	434.320	105,23
2002 - 2003	61.690	14,31	274.690	63,70	792	0,18	94.037	21,81	431.209	100	431.209	104,48
2003 - 2004	61.268	14,36	272.028	63,77	789	0,18	92.482	21,68	426.567	100	426.567	103,35
2004 - 2005	59.980	14,26	267.987	63,70	828	0,20	91.883	21,84	420.678	100	420.678	101,93
2005 - 2006	59.432	14,30	264.679	63,67	905	0,22	90.710	21,82	415.726	100	415.726	100,73
2006 - 2007	59.144	14,29	262.830	63,49	936	0,23	91.041	21,99	413.951	100	413.951	100,30
2007 - 2008	59.253	14,39	260.579	63,29	934	0,23	90.931	22,09	411.697	100	411.697	99,75
2008 - 2009	59.381	14,50	258.930	63,24	939	0,23	90.175	22,02	409.425	100	409.425	99,20
2009 - 2010	59.646	14,62	257.097	63,03	934	0,23	90.225	22,12	407.902	100	407.902	98,83
2010 - 2011	60.509	14,75	257.813	62,85	935	0,23	90.951	22,17	410.208	100	410.208	99,39

(1) Ingevolge de splitsing van de provincie Brabant werd de Vlaamse Gemeenschapscommissie vanaf 1 januari 1995 de inrichtende macht van de provinciale scholen die op het grondgebied van het Brussels Hoofdstedelijk Gewest gelegen waren. De leerlingen uit deze onderwijsinstellingen werden in het schooljaar 1994-1995 bij het provinciaal onderwijs geteld. Vanaf het schooljaar 1995-1996 werden deze leerlingen bij het gemeentelijk onderwijs geteld.

(2) Om dubbelstellingen te vermijden werden de leerlingen in het buitengewoon onderwijs van het type 5 niet meegeteld in deze tabel (zie toelichting).

**GEWOON LAGER ONDERWIJS NAAR GESLACHT
EVOLUTIE VAN DE SCHOOLBEVOLKING VANAF HET SCHOOLJAAR 1992-1993**

Schooljaar	Gemeenschaps- onderwijs		Privaatrechtelijk rechtspersoon		Provincie		Gemeente		Totaal			Procentueel aandeel	
	Jongens	Meisjes	Jongens	Meisjes	Jongens	Meisjes	Jongens	Meisjes	Jongens	Meisjes	Totaal	Jongens	Meisjes
1992 - 1993	27.156	26.247	119.311	137.608	346	320	55.651	31.590	202.464	195.765	398.229	50,84	49,16
1993 - 1994	26.804	25.869	118.251	135.115	328	288	54.766	32.053	200.149	193.325	393.474	50,87	49,13
1994 - 1995	26.477	25.433	117.222	133.769	309	297	54.454	32.876	198.462	192.375	390.837	50,78	49,22
1995 - 1996	26.435	25.144	117.595	132.835	287	294	53.815	33.790	198.132	192.063	390.195	50,78	49,22
1996 - 1997	27.092	25.687	119.810	132.858	266	268	52.795	35.472	199.963	194.285	394.248	50,72	49,28
1997 - 1998	27.417	25.902	122.887	133.596	251	260	52.507	37.218	203.062	196.976	400.038	50,76	49,24
1998 - 1999	27.594	26.205	124.989	134.262	232	229	52.231	39.279	205.046	199.975	405.021	50,63	49,37
1999 - 2000	27.894	26.412	126.710	134.618	176	160	51.601	40.974	206.381	202.164	408.545	50,52	49,48
2000 - 2001	28.033	26.660	127.822	133.892	176	153	50.670	41.917	206.701	202.622	409.323	50,50	49,50
2001 - 2002	27.754	26.617	127.713	132.465	155	169	49.890	42.763	205.512	202.014	407.526	50,43	49,57
2002 - 2003	28.426	27.536	126.982	130.906	93	104	48.090	42.171	203.591	200.717	404.308	50,36	49,64
2003 - 2004	27.974	27.456	125.942	129.334	101	97	46.684	42.027	200.701	198.914	399.615	50,22	49,78
2004 - 2005	27.304	26.857	124.539	126.792	94	120	46.025	42.179	197.962	195.948	393.910	50,26	49,74
2005 - 2006	26.817	26.705	123.410	124.704	112	129	45.070	42.026	195.409	193.564	388.973	50,24	49,76
2006 - 2007	26.573	26.627	122.498	123.793	118	141	44.880	42.527	194.069	193.088	387.157	50,13	49,87
2007 - 2008	26.574	26.611	121.426	122.471	123	123	44.517	42.712	192.640	191.917	384.557	50,09	49,91
2008 - 2009	26.459	26.628	120.663	121.464	125	108	44.125	42.310	191.372	190.510	381.882	50,11	49,89
2009 - 2010	26.539	26.693	120.084	120.255	117	116	43.965	42.428	190.705	189.492	380.197	50,16	49,84
2010 - 2011	26.888	27.057	120.320	120.501	112	119	44.148	42.838	191.468	190.515	381.983	50,12	49,88

**BUITENGEWOON LAGER ONDERWIJS NAAR GESLACHT (1)(2)
EVOLUTIE VAN DE SCHOOLBEVOLKING VANAF HET SCHOOLJAAR 1992-1993**

Schooljaar	Gemeenschaps- onderwijs		Privaatrechtelijk rechtspersoon		Provincie		Gemeente + VGC		Totaal			Procentueel aandeel	
	Jongens	Meisjes	Jongens	Meisjes	Jongens	Meisjes	Jongens	Meisjes	Jongens	Meisjes	Totaal	Jongens	Meisjes
1992 - 1993	2.241	1.335	8.277	4.951	99	102	2.149	1.308	12.766	7.696	20.462	62,39	37,61
1993 - 1994	2.247	1.393	8.506	5.084	106	100	2.247	1.371	13.106	7.948	21.054	62,25	37,75
1994 - 1995	2.406	1.526	8.693	5.234	107	102	2.275	1.409	13.481	8.271	21.752	61,98	38,02
1995 - 1996	2.518	1.605	8.967	5.462	100	85	2.338	1.453	13.923	8.605	22.528	61,80	38,20
1996 - 1997	2.676	1.632	9.264	5.602	236	162	2.188	1.361	14.364	8.757	23.121	62,13	37,87
1997 - 1998	2.958	1.700	9.595	5.757	257	160	2.245	1.400	15.055	9.017	24.072	62,54	37,46
1998 - 1999	3.136	1.773	9.938	5.927	270	148	2.375	1.368	15.719	9.216	24.935	63,04	36,96
1999 - 2000	3.282	1.799	10.168	6.177	272	155	2.450	1.424	16.172	9.555	25.727	62,86	37,14
2000 - 2001	3.341	1.874	10.332	6.246	367	212	2.430	1.410	16.470	9.742	26.212	62,83	37,17
2001 - 2002	3.437	1.994	10.495	6.354	352	205	2.506	1.451	16.790	10.004	26.794	62,66	37,34
2002 - 2003	3.592	2.136	10.514	6.288	381	214	2.353	1.423	16.840	10.061	26.901	62,60	37,40
2003 - 2004	3.692	2.146	10.438	6.314	370	221	2.370	1.401	16.870	10.082	26.952	62,59	37,41
2004 - 2005	3.665	2.154	10.400	6.256	384	230	2.272	1.407	16.721	10.047	26.768	62,47	37,53
2005 - 2006	3.720	2.190	10.370	6.195	405	259	2.205	1.409	16.700	10.053	26.753	62,42	37,58
2006 - 2007	3.762	2.182	10.340	6.199	410	267	2.213	1.421	16.725	10.069	26.794	62,42	37,58
2007 - 2008	3.804	2.264	10.450	6.232	417	271	2.280	1.422	16.951	10.189	27.140	62,46	37,54
2008 - 2009	3.998	2.296	10.497	6.306	439	267	2.325	1.415	17.259	10.284	27.543	62,66	37,34
2009 - 2010	4.084	2.330	10.447	6.311	440	261	2.400	1.432	17.371	10.334	27.705	62,70	37,30
2010 - 2011	4.158	2.406	10.669	6.323	435	269	2.496	1.469	17.758	10.467	28.225	62,92	37,08

**TOTAAL LAGER ONDERWIJS NAAR GESLACHT (1)(2)
EVOLUTIE VAN DE SCHOOLBEVOLKING VANAF HET SCHOOLJAAR 1992-1993**

Schooljaar	Gemeenschaps- onderwijs		Privaatrechtelijk rechtspersoon		Provincie		Gemeente + VGC		Totaal			Procentueel aandeel	
	Jongens	Meisjes	Jongens	Meisjes	Jongens	Meisjes	Jongens	Meisjes	Jongens	Meisjes	Totaal	Jongens	Meisjes
1992 - 1993	29.397	27.582	127.588	142.559	445	422	57.800	32.898	215.230	203.461	418.691	51,41	48,59
1993 - 1994	29.051	27.262	126.757	140.199	434	388	57.013	33.424	213.255	201.273	414.528	51,45	48,55
1994 - 1995	28.883	26.959	125.915	139.003	416	399	56.729	34.285	211.943	200.646	412.589	51,37	48,63
1995 - 1996	28.953	26.749	126.562	138.297	387	379	56.153	35.243	212.055	200.668	412.723	51,38	48,62
1996 - 1997	29.768	27.319	129.074	138.460	502	430	54.983	36.833	214.327	203.042	417.369	51,35	48,65
1997 - 1998	30.375	27.602	132.482	139.353	508	420	54.752	38.618	218.117	205.993	424.110	51,43	48,57
1998 - 1999	30.730	27.978	134.927	140.189	502	377	54.606	40.647	220.765	209.191	429.956	51,35	48,65
1999 - 2000	31.176	28.211	136.878	140.795	448	315	54.051	42.398	222.553	211.719	434.272	51,25	48,75
2000 - 2001	31.374	28.534	138.154	140.138	543	365	53.100	43.327	223.171	212.364	435.535	51,24	48,76
2001 - 2002	31.191	28.611	138.208	138.819	507	374	52.396	44.214	222.302	212.018	434.320	51,18	48,82
2002 - 2003	32.018	29.672	137.496	137.194	474	318	50.443	43.594	220.431	210.778	431.209	51,12	48,88
2003 - 2004	31.666	29.602	136.380	135.648	471	318	49.054	43.428	217.571	208.996	426.567	51,01	48,99
2004 - 2005	30.969	29.011	134.939	133.048	478	350	48.297	43.586	214.683	205.995	420.678	51,03	48,97
2005 - 2006	30.537	28.895	133.780	130.899	517	388	47.275	43.435	212.109	203.617	415.726	51,02	48,98
2006 - 2007	30.335	28.809	132.838	129.992	528	408	47.093	43.948	210.794	203.157	413.951	50,92	49,08
2007 - 2008	30.378	28.875	131.876	128.703	540	394	46.797	44.134	209.591	202.106	411.697	50,91	49,09
2008 - 2009	30.457	28.924	131.160	127.770	564	375	46.450	43.725	208.631	200.794	409.425	50,96	49,04
2009 - 2010	30.623	29.023	130.531	126.566	557	377	46.365	43.860	208.076	199.826	407.902	51,01	48,99
2010 - 2011	31.046	29.463	130.989	126.824	547	388	46.644	44.307	209.226	200.982	410.208	51,00	49,00

(1) Ingevolge de splitsing van de provincie Brabant werd de Vlaamse Gemeenschapscommissie vanaf 1 januari 1995 de inrichtende macht van de provinciale scholen die op het grondgebied van het Brussels Hoofdstedelijk Gewest gelegen waren. De leerlingen uit deze onderwijsinstellingen werden in het schooljaar 1994-1995 bij het provinciaal onderwijs geteld. Vanaf het schooljaar 1995-1996 werden deze leerlingen bij het gemeentelijk onderwijs geteld.

(2) Om dubbelstellingen te vermijden werden de leerlingen in het buitengewoon onderwijs van het type 5 niet meegeteld in deze tabel (zie toelichting).

**GEWOON SECUNDAIR ONDERWIJS (1)
EVOLUTIE VAN DE SCHOOLBEVOLKING VANAF HET SCHOOLJAAR 1992-1993**

Schooljaar	Gemeenschaps- onderwijs		Privaatrechtelijk rechtspersoon		Provincie		Gemeente en OCMW		Totaal		Verhouding t.o.v. 1995-1996	
	Absoluut	Procent	Absoluut	Procent	Absoluut	Procent	Absoluut	Procent	Absoluut	Procent	Absoluut	Procent
1992 - 1993	71.669	16,74	320.538	74,85	13.880	3,24	22.140	5,17	428.227	100	428.227	98,34
1993 - 1994	72.231	16,63	325.563	74,94	13.910	3,20	22.726	5,23	434.430	100	434.430	99,77
1994 - 1995	72.342	16,56	328.025	75,07	13.886	3,18	22.703	5,20	436.956	100	436.956	100,35
1995 - 1996	71.681	16,46	327.411	75,19	13.251	3,04	23.093	5,30	435.436	100	435.436	100,00
1996 - 1997	71.147	16,46	324.883	75,16	13.271	3,07	22.926	5,30	432.227	100	432.227	99,26
1997 - 1998	70.178	16,47	320.852	75,28	13.169	3,09	22.021	5,17	426.220	100	426.220	97,88
1998 - 1999	68.437	16,28	317.142	75,44	13.361	3,18	21.426	5,10	420.366	100	420.366	96,54
1999 - 2000	67.117	16,16	313.882	75,59	13.277	3,20	20.977	5,05	415.253	100	415.253	95,36
2000 - 2001	66.424	16,07	312.660	75,64	13.148	3,18	21.111	5,11	413.343	100	413.343	94,93
2001 - 2002	66.679	16,10	313.008	75,59	13.213	3,19	21.179	5,11	414.079	100	414.079	95,10
2002 - 2003	68.473	16,33	316.768	75,53	13.337	3,18	20.801	4,96	419.379	100	419.379	96,31
2003 - 2004	70.491	16,47	322.713	75,41	13.661	3,19	21.057	4,92	427.922	100	427.922	98,27
2004 - 2005	71.467	16,43	328.660	75,55	13.763	3,16	21.158	4,86	435.048	100	435.048	99,91
2005 - 2006	72.323	16,45	332.601	75,67	13.611	3,10	21.015	4,78	439.550	100	439.550	100,94
2006 - 2007	72.496	16,50	332.577	75,70	13.716	3,12	20.549	4,68	439.338	100	439.338	100,90
2007 - 2008	72.292	16,49	331.699	75,68	13.907	3,17	20.417	4,66	438.315	100	438.315	100,66
2008 - 2009	72.349	16,59	329.461	75,54	13.977	3,20	20.359	4,67	436.146	100	436.146	100,16
2009 - 2010(3)	73.003	16,99	323.725	75,33	13.501	3,14	19.516	4,54	429.745	100	429.745	98,69
2010 - 2011	72.900	17,16	319.564	75,22	13.290	3,13	19.066	4,49	424.820	100	424.820	97,56

**BUITENGEWOON SECUNDAIR ONDERWIJS (1)(2)
EVOLUTIE VAN DE SCHOOLBEVOLKING VANAF HET SCHOOLJAAR 1992-1993**

Schooljaar	Gemeenschaps- onderwijs		Privaatrechtelijk rechtspersoon		Provincie		Gemeente en intercommunale		Totaal		Verhouding t.o.v. 1995-1996	
	Absoluut	Procent	Absoluut	Procent	Absoluut	Procent	Absoluut	Procent	Absoluut	Procent	Absoluut	Procent
1992 - 1993	2.580	18,14	9.044	63,59	267	1,88	2.331	16,39	14.222	100	14.222	92,61
1993 - 1994	2.664	18,30	9.301	63,89	271	1,86	2.322	15,95	14.558	100	14.558	94,80
1994 - 1995	2.685	17,95	9.591	64,11	271	1,81	2.414	16,14	14.961	100	14.961	97,42
1995 - 1996	2.771	18,04	9.926	64,64	153	1,00	2.507	16,32	15.357	100	15.357	100,00
1996 - 1997	2.879	18,52	9.962	64,07	297	1,91	2.410	15,50	15.548	100	15.548	101,24
1997 - 1998	3.159	20,19	9.976	63,76	300	1,92	2.212	14,14	15.647	100	15.647	101,89
1998 - 1999	3.159	20,17	10.045	64,15	298	1,90	2.157	13,77	15.659	100	15.659	101,97
1999 - 2000	3.219	20,41	10.099	64,02	318	2,02	2.138	13,55	15.774	100	15.774	102,72
2000 - 2001	3.266	20,72	10.045	63,73	308	1,95	2.144	13,60	15.763	100	15.763	102,64
2001 - 2002	3.250	20,21	10.324	64,19	301	1,87	2.209	13,73	16.084	100	16.084	104,73
2002 - 2003	3.503	21,36	10.569	64,44	279	1,70	2.051	12,50	16.402	100	16.402	106,80
2003 - 2004	3.581	21,33	10.846	64,59	290	1,73	2.075	12,36	16.792	100	16.792	109,34
2004 - 2005	3.831	22,03	11.248	64,67	291	1,67	2.023	11,63	17.393	100	17.393	113,26
2005 - 2006	3.988	22,40	11.491	64,55	301	1,69	2.021	11,35	17.801	100	17.801	115,91
2006 - 2007	4.032	22,17	11.755	64,63	318	1,75	2.084	11,46	18.189	100	18.189	118,44
2007 - 2008	4.167	22,82	11.719	64,17	316	1,73	2.061	11,29	18.263	100	18.263	118,92
2008 - 2009	4.283	23,09	11.858	63,93	301	1,62	2.106	11,35	18.548	100	18.548	120,78
2009 - 2010	4.445	23,38	12.138	63,83	293	1,54	2.139	11,25	19.015	100	19.015	123,82
2010 - 2011	4.645	23,84	12.302	63,13	308	1,58	2.232	11,45	19.487	100	19.487	126,89

**TOTAAL SECUNDAIR ONDERWIJS (1)(2)
EVOLUTIE VAN DE SCHOOLBEVOLKING VANAF HET SCHOOLJAAR 1992-1993**

Schooljaar	Gemeenschaps- onderwijs		Privaatrechtelijk rechtspersoon		Provincie		Gemeente, OCMW intercommunale		Totaal		Verhouding t.o.v. 1995-1996	
	Absoluut	Procent	Absoluut	Procent	Absoluut	Procent	Absoluut	Procent	Absoluut	Procent	Absoluut	Procent
1992 - 1993	74.249	16,78	329.582	74,49	14.147	3,20	24.471	5,53	442.449	100	442.449	98,15
1993 - 1994	74.895	16,68	334.864	74,58	14.181	3,16	25.048	5,58	448.988	100	448.988	99,60
1994 - 1995	75.027	16,60	337.616	74,71	14.157	3,13	25.117	5,56	451.917	100	451.917	100,25
1995 - 1996	74.452	16,52	337.337	74,83	13.404	2,97	25.600	5,68	450.793	100	450.793	100,00
1996 - 1997	74.026	16,53	334.845	74,78	13.568	3,03	25.336	5,66	447.775	100	447.775	99,33
1997 - 1998	73.337	16,60	330.828	74,87	13.469	3,05	24.233	5,48	441.867	100	441.867	98,02
1998 - 1999	71.596	16,42	327.187	75,04	13.659	3,13	23.583	5,41	436.025	100	436.025	96,72
1999 - 2000	70.336	16,32	323.981	75,16	13.595	3,15	23.115	5,36	431.027	100	431.027	95,62
2000 - 2001	69.690	16,24	322.705	75,20	13.456	3,14	23.255	5,42	429.106	100	429.106	95,19
2001 - 2002	69.929	16,26	323.332	75,16	13.514	3,14	23.388	5,44	430.163	100	430.163	95,42
2002 - 2003	71.976	16,52	327.337	75,12	13.616	3,12	22.852	5,24	435.781	100	435.781	96,67
2003 - 2004	74.072	16,66	333.559	75,01	13.951	3,14	23.132	5,20	444.714	100	444.714	98,65
2004 - 2005	75.298	16,64	339.908	75,13	14.054	3,11	23.181	5,12	452.441	100	452.441	100,37
2005 - 2006	76.311	16,69	344.092	75,24	13.912	3,04	23.036	5,04	457.351	100	457.351	101,45
2006 - 2007	76.528	16,73	344.332	75,26	14.034	3,07	22.633	4,95	457.527	100	457.527	101,49
2007 - 2008	76.459	16,75	343.418	75,22	14.223	3,12	22.478	4,92	456.578	100	456.578	101,28
2008 - 2009	76.632	16,85	341.319	75,07	14.278	3,14	22.465	4,94	454.694	100	454.694	100,87
2009 - 2010(3)	77.448	17,26	335.863	74,84	13.794	3,07	21.655	4,83	448.760	100	448.760	99,55
2010 - 2011	77.545	17,45	331.866	74,69	13.598	3,06	21.298	4,79	444.307	100	444.307	98,56

(1) Ingevolge de splitsing van de provincie Brabant werd de Vlaamse Gemeenschapscommissie vanaf 1 januari 1995 de inrichtende macht van de provinciale scholen die op het grondgebied van het Brussels Hoofdstedelijk Gewest gelegen waren. De leerlingen uit deze onderwijsinstellingen werden in het schooljaar 1994-1995 bij het provinciaal onderwijs geteld. Vanaf het schooljaar 1995-1996 werden deze leerlingen bij het gemeentelijk onderwijs geteld.

(2) Om dubbelstellingen te vermijden werden de leerlingen in het buitengewoon onderwijs van het type 5 niet meegeteld in deze tabel (zie toelichting).

(3) In 2009-2010 werd de vroegere opleiding verpleegkunde van de 4de graad omgevormd tot hoger beroepsonderwijs (HBO5 verpleegkunde). Vanaf dan zijn die leerlingenaantallen niet meer opgenomen in deze tabel.

**GEWOON SECUNDAIR ONDERWIJS NAAR GESLACHT (1)
EVOLUTIE VAN DE SCHOOLBEVOLKING VANAF HET SCHOOLJAAR 1992-1993**

Schooljaar	Gemeenschaps- onderwijs		Privaatrechtelijk rechtspersoon		Provincie		Gemeente en OCMW		Totaal			Procentueel aandeel	
	Jongens	Meisjes	Jongens	Meisjes	Jongens	Meisjes	Jongens	Meisjes	Jongens	Meisjes	Totaal	Jongens	Meisjes
1992 - 1993	37.140	34.529	157.605	162.933	9.601	4.279	13.780	8.360	218.126	210.101	428.227	50,94	49,06
1993 - 1994	37.269	34.962	160.093	165.470	9.526	4.384	14.084	8.642	220.972	213.458	434.430	50,86	49,14
1994 - 1995	37.253	35.089	161.220	166.805	9.439	4.447	14.107	8.596	222.019	214.937	436.956	50,81	49,19
1995 - 1996	36.689	34.992	160.853	166.558	9.069	4.182	14.426	8.667	221.037	214.399	435.436	50,76	49,24
1996 - 1997	36.158	34.989	159.879	165.004	9.081	4.190	14.559	8.367	219.677	212.550	432.227	50,82	49,18
1997 - 1998	35.708	34.470	157.659	163.193	8.943	4.226	13.670	8.351	215.980	210.240	426.220	50,67	49,33
1998 - 1999	34.675	33.762	156.132	161.010	9.073	4.288	13.156	8.270	213.036	207.330	420.366	50,68	49,32
1999 - 2000	33.801	33.316	154.711	159.171	9.087	4.190	12.856	8.121	210.455	204.798	415.253	50,68	49,32
2000 - 2001	33.358	33.066	154.075	158.585	8.940	4.208	12.993	8.118	209.366	203.977	413.343	50,65	49,35
2001 - 2002	33.441	33.238	154.235	158.773	8.934	4.279	12.914	8.265	209.524	204.555	414.079	50,60	49,40
2002 - 2003	34.175	34.298	156.265	160.503	9.004	4.333	12.672	8.129	212.116	207.263	419.379	50,58	49,42
2003 - 2004	35.425	35.066	159.452	163.261	9.178	4.483	12.930	8.127	216.985	210.937	427.922	50,71	49,29
2004 - 2005	35.986	35.481	162.221	166.439	9.321	4.442	13.025	8.133	220.553	214.495	435.048	50,70	49,30
2005 - 2006	36.233	36.090	164.142	168.459	9.103	4.508	12.993	8.022	222.471	217.079	439.550	50,61	49,39
2006 - 2007	36.213	36.283	164.273	168.304	9.162	4.554	12.683	7.866	222.331	217.007	439.338	50,61	49,39
2007 - 2008	35.962	36.330	163.615	168.084	9.217	4.690	12.747	7.670	221.541	216.774	438.315	50,54	49,46
2008 - 2009	35.869	36.480	162.133	167.328	9.242	4.735	12.728	7.631	219.972	216.174	436.146	50,44	49,56
2009 - 2010(3)	36.866	36.137	160.650	163.075	9.044	4.457	11.920	7.596	218.480	211.265	429.745	50,84	49,16
2010 - 2011	37.058	35.842	158.547	161.017	8.919	4.371	11.606	7.460	216.130	208.690	424.820	50,88	49,12

**BUITENGEWOON SECUNDAIR ONDERWIJS NAAR GESLACHT (1)(2)
EVOLUTIE VAN DE SCHOOLBEVOLKING VANAF HET SCHOOLJAAR 1992-1993**

Schooljaar	Gemeenschaps- onderwijs		Privaatrechtelijk rechtspersoon		Provincie		Gemeente en intercommunale		Totaal			Procentueel aandeel	
	Jongens	Meisjes	Jongens	Meisjes	Jongens	Meisjes	Jongens	Meisjes	Jongens	Meisjes	Totaal	Jongens	Meisjes
1992 - 1993	1.545	1.035	5.538	3.506	206	61	1.497	834	8.786	5.436	14.222	61,78	38,22
1993 - 1994	1.615	1.049	5.688	3.613	211	60	1.503	819	9.017	5.541	14.558	61,94	38,06
1994 - 1995	1.641	1.044	5.896	3.695	209	62	1.587	827	9.333	5.628	14.961	62,38	37,62
1995 - 1996	1.687	1.084	6.110	3.816	126	27	1.628	879	9.551	5.806	15.357	62,19	37,81
1996 - 1997	1.734	1.145	6.124	3.838	216	81	1.579	831	9.653	5.895	15.548	62,09	37,91
1997 - 1998	1.895	1.264	6.135	3.841	230	70	1.453	759	9.713	5.934	15.647	62,08	37,92
1998 - 1999	1.873	1.286	6.158	3.887	228	70	1.397	760	9.656	6.003	15.659	61,66	38,34
1999 - 2000	1.920	1.299	6.180	3.919	238	80	1.407	731	9.745	6.029	15.774	61,78	38,22
2000 - 2001	1.943	1.323	6.230	3.815	233	75	1.383	761	9.789	5.974	15.763	62,10	37,90
2001 - 2002	1.919	1.331	6.437	3.887	220	81	1.451	758	10.027	6.057	16.084	62,34	37,66
2002 - 2003	2.101	1.402	6.517	4.052	210	69	1.388	663	10.216	6.186	16.402	62,29	37,71
2003 - 2004	2.153	1.428	6.747	4.099	213	77	1.373	702	10.486	6.306	16.792	62,45	37,55
2004 - 2005	2.310	1.521	6.985	4.263	212	79	1.351	672	10.858	6.535	17.393	62,43	37,57
2005 - 2006	2.407	1.581	7.140	4.351	235	66	1.347	674	11.129	6.672	17.801	62,52	37,48
2006 - 2007	2.448	1.584	7.244	4.511	250	68	1.409	675	11.351	6.838	18.189	62,41	37,59
2007 - 2008	2.593	1.574	7.272	4.447	263	53	1.391	670	11.519	6.744	18.263	63,07	36,93
2008 - 2009	2.624	1.659	7.378	4.480	254	47	1.425	681	11.681	6.867	18.548	62,98	37,02
2009 - 2010	2.756	1.689	7.583	4.555	241	52	1.443	696	12.023	6.992	19.015	63,23	36,77
2010 - 2011	2.919	1.726	7.732	4.570	250	58	1.502	730	12.403	7.084	19.487	63,65	36,35

**TOTAAL SECUNDAIR ONDERWIJS NAAR GESLACHT (1)(2)
EVOLUTIE VAN DE SCHOOLBEVOLKING VANAF HET SCHOOLJAAR 1992-1993**

Schooljaar	Gemeenschaps- onderwijs		Privaatrechtelijk rechtspersoon		Provincie		Gemeente, OCMW intercommunale		Totaal			Procentueel aandeel	
	Jongens	Meisjes	Jongens	Meisjes	Jongens	Meisjes	Jongens	Meisjes	Jongens	Meisjes	Totaal	Jongens	Meisjes
1992 - 1993	38.685	35.564	163.143	166.439	9.807	4.340	15.277	9.194	226.912	215.537	442.449	51,29	48,71
1993 - 1994	38.884	36.011	165.781	169.083	9.737	4.444	15.587	9.461	229.989	218.999	448.988	51,22	48,78
1994 - 1995	38.894	36.133	167.116	170.500	9.648	4.509	15.694	9.423	231.352	220.565	451.917	51,19	48,81
1995 - 1996	38.376	36.076	166.963	170.374	9.195	4.209	16.054	9.546	230.588	220.205	450.793	51,15	48,85
1996 - 1997	37.892	36.134	166.003	168.842	9.297	4.271	16.138	9.198	229.330	218.445	447.775	51,22	48,78
1997 - 1998	37.603	35.734	163.794	167.034	9.173	4.296	15.123	9.110	225.693	216.174	441.867	51,08	48,92
1998 - 1999	36.548	35.048	162.290	164.897	9.301	4.358	14.553	9.030	222.692	213.333	436.025	51,07	48,93
1999 - 2000	35.721	34.615	160.891	163.090	9.325	4.270	14.263	8.852	220.200	210.827	431.027	51,09	48,91
2000 - 2001	35.301	34.389	160.305	162.400	9.173	4.283	14.376	8.879	219.155	209.951	429.106	51,07	48,93
2001 - 2002	35.360	34.569	160.672	162.660	9.154	4.360	14.365	9.023	219.551	210.612	430.163	51,04	48,96
2002 - 2003	36.276	35.700	162.782	164.555	9.214	4.402	14.060	8.792	222.332	213.449	435.781	51,02	48,98
2003 - 2004	37.578	36.494	166.199	167.360	9.391	4.560	14.303	8.829	227.471	217.243	444.714	51,15	48,85
2004 - 2005	38.296	37.002	169.206	170.702	9.533	4.521	14.376	8.805	231.411	221.030	452.441	51,15	48,85
2005 - 2006	38.640	37.671	171.282	172.810	9.338	4.574	14.340	8.696	233.600	223.751	457.351	51,08	48,92
2006 - 2007	38.661	37.867	171.517	172.815	9.412	4.622	14.092	8.541	233.682	223.845	457.527	51,08	48,92
2007 - 2008	38.555	37.904	170.887	172.531	9.480	4.743	14.138	8.340	233.060	223.518	456.578	51,04	48,96
2008 - 2009	38.493	38.139	169.511	171.808	9.496	4.782	14.153	8.312	231.653	223.041	454.694	50,95	49,05
2009 - 2010(3)	39.622	37.826	168.233	167.630	9.285	4.509	13.363	8.292	230.503	218.257	448.760	51,36	48,64
2010 - 2011	39.977	37.568	166.279	165.587	9.169	4.429	13.108	8.190	228.533	215.774	444.307	51,44	48,56

- Ingevolge de splitsing van de provincie Brabant werd de Vlaamse Gemeenschapscommissie vanaf 1 januari 1995 de inrichtende macht van de provinciale scholen die op het grondgebied van het Brussels Hoofdstedelijk Gewest gelegen waren. De leerlingen uit deze onderwijsinstellingen werden in het schooljaar 1994-1995 bij het provinciaal onderwijs geteld. Vanaf het schooljaar 1995-1996 werden deze leerlingen bij het gemeentelijk onderwijs geteld.
- Om dubbeltellingen te vermijden werden de leerlingen in het buitengewoon onderwijs van het type 5 niet meegeteld in deze tabel (zie toelichting).
- In 2009-2010 werd de vroegere opleiding verpleegkunde van de 4de graad omgevormd tot hoger beroepsonderwijs (HBO5 verpleegkunde). Vanaf dan zijn die leerlingenaantallen niet meer opgenomen in deze tabel.

HOGESCHOLENONDERWIJS

EVOLUTIE VAN HET AANTAL STUDENTEN PER SOORT OPLEIDING EN GESLACHT

BAMA en Basisopleidingen en initiële lerarenopleidingen

Academiejaar	Mannen		Vrouwen		Totaal
	Absoluut	Procentueel	Absoluut	Procentueel	Absoluut
1985 - 1986 (1)	33.884	48,34	36.210	51,66	70.094
1986 - 1987	35.289	47,20	39.470	52,80	74.759
1987 - 1988	36.841	47,69	40.406	52,31	77.247
1988 - 1989	38.104	47,80	41.617	52,20	79.721
1989 - 1990	39.392	48,15	42.415	51,85	81.807
1990 - 1991	39.732	48,37	42.417	51,63	82.149
1991 - 1992 (2)	39.001	48,24	41.848	51,76	80.849
1992 - 1993	40.572	47,81	44.286	52,19	84.858
1993 - 1994 (3)(4)	42.917	47,34	47.734	52,66	90.651
1994 - 1995	42.211	46,82	47.944	53,18	90.155
1995 - 1996	42.451	46,63	48.595	53,37	91.046
1996 - 1997	43.707	46,51	50.269	53,49	93.976
1997 - 1998	45.685	46,82	51.889	53,18	97.574
1998 - 1999	46.796	46,83	53.137	53,17	99.933
1999 - 2000 (5)	45.747	46,43	52.789	53,57	98.536
2000 - 2001	45.773	46,12	53.485	53,88	99.258
2001 - 2002	45.775	46,08	53.564	53,92	99.339
2002 - 2003	46.125	46,28	53.536	53,72	99.661
2003 - 2004	45.998	45,92	54.180	54,08	100.178
2004 - 2005 (6)	46.233	45,69	54.952	54,31	101.185
2005 - 2006 (7)	46.904	45,82	55.463	54,18	102.367
2006 - 2007	46.802	45,67	55.675	54,33	102.477
2007 - 2008	47.768	45,85	56.406	54,15	104.174
2008 - 2009 (8)	49.216	45,85	58.116	54,15	107.332
2009 - 2010	52.348	45,85	61.826	54,15	114.174
2010 - 2011	54.963	45,48	65.876	54,52	120.839

Bachelor na bachelor

Academiejaar	Mannen		Vrouwen		Totaal
	Absoluut	Procentueel	Absoluut	Procentueel	Absoluut
2004 - 2005	368	34,62	695	65,38	1.063
2005 - 2006	411	29,32	991	70,68	1.402
2006 - 2007	442	20,11	1.756	79,89	2.198
2007 - 2008	469	19,23	1.970	80,77	2.439
2008 - 2009 (8)	486	19,39	2.020	80,61	2.506
2009 - 2010	492	19,04	2.092	80,96	2.584
2010 - 2011	462	17,09	2.242	82,91	2.704

Master na master

Academiejaar	Mannen		Vrouwen		Totaal
	Absoluut	Procentueel	Absoluut	Procentueel	Absoluut
2004 - 2005	23	50,00	23	50,00	46
2005 - 2006	65	39,88	98	60,12	163
2006 - 2007	51	45,54	61	54,46	112
2007 - 2008	60	57,14	45	42,86	105
2008 - 2009 (8)	41	68,33	19	31,67	60
2009 - 2010	104	68,87	47	31,13	151
2010 - 2011	62	55,36	50	44,64	112

Specifieke lerarenopleiding na professioneel gerichte bachelor

Academiejaar	Mannen		Vrouwen		Totaal
	Absoluut	Procentueel	Absoluut	Procentueel	Absoluut
2010 - 2011	4	25,00	12	75,00	16

Specifieke lerarenopleiding na master

Academiejaar	Mannen		Vrouwen		Totaal
	Absoluut	Procentueel	Absoluut	Procentueel	Absoluut
2007 - 2008	48	49,48	49	50,52	97
2008 - 2009 (8)	107	33,86	209	66,14	316
2009 - 2010	178	38,95	279	61,05	457
2010 - 2011	177	36,88	303	63,13	480

HOGESCHOLENONDERWIJS

EVOLUTIE VAN HET AANTAL STUDENTEN PER SOORT OPLEIDING EN GESLACHT (vervolg)

Voorgezette opleidingen

Academiejaar	Mannen		Vrouwen		Totaal
	Absoluut	Procentueel	Absoluut	Procentueel	Absoluut
1999 - 2000	534	39,29	825	60,71	1.359
2000 - 2001	646	42,61	870	57,39	1.516
2001 - 2002	708	44,98	866	55,02	1.574
2002 - 2003	962	47,79	1.051	52,21	2.013
2003 - 2004	845	42,76	1.131	57,24	1.976
2004 - 2005	388	52,15	356	47,85	744
2005 - 2006	161	52,27	147	47,73	308
2006 - 2007	172	52,12	158	47,88	330
2007 - 2008	23	58,97	16	41,03	39
2008 - 2009 (8)	19	76,00	6	24,00	25

Voortgezette lerarenopleidingen

Academiejaar	Mannen		Vrouwen		Totaal
	Absoluut	Procentueel	Absoluut	Procentueel	Absoluut
1999 - 2000	146	15,77	780	84,23	926
2000 - 2001	147	14,36	877	85,64	1.024
2001 - 2002	133	13,42	858	86,58	991
2002 - 2003	141	12,75	965	87,25	1.106
2003 - 2004	183	14,41	1.087	85,59	1.270
2004 - 2005	188	14,14	1.142	85,86	1.330
2005 - 2006	124	13,64	785	86,36	909
2006 - 2007	29	12,72	199	87,28	228
2007 - 2008	9	18,37	40	81,63	49
2008 - 2009 (8)	1	16,67	5	83,33	6
2009 - 2010	-	-	4	100,00	4

Initiële lerarenopleiding van academisch niveau

Academiejaar	Mannen		Vrouwen		Totaal
	Absoluut	Procentueel	Absoluut	Procentueel	Absoluut
1999 - 2000	167	40,83	242	59,17	409
2000 - 2001	145	34,04	281	65,96	426
2001 - 2002	166	36,48	289	63,52	455
2002 - 2003	183	38,36	294	61,64	477
2003 - 2004	244	37,31	410	62,69	654
2004 - 2005	230	36,68	397	63,32	627
2005 - 2006	184	39,48	282	60,52	466
2006 - 2007	167	34,79	313	65,21	480
2007 - 2008	105	36,97	179	63,03	284
2008 - 2009 (8)	69	40,35	102	59,65	171
2009 - 2010	5	31,25	11	68,75	16

- (1) Periode 1985-1986 tot en met 1994-1995: pedagogisch onderwijs van het lange type niet inbegrepen.
- (2) Vanaf het academiejaar 1991-1992 werd de teldatum verschoven van 1 oktober naar 1 februari.
- (3) Vanaf het academiejaar 1993-1994 werden de instellingen voor kunstonderwijs die in 1991 van het departement Cultuur naar het departement Onderwijs werden overgeheveld, mee opgenomen in de tabellen.
- (4) In deze tabel zijn de vrije studenten niet meer in het cijfermateriaal opgenomen vanaf het academiejaar 1993-1994.
- (5) Met ingang van het academiejaar 1999-2000 worden de cijfergegevens voor de aanmaak van de tabellen van het hogescholenonderwijs ontleend aan de Databank Tertiair Onderwijs (DTO). Deze databank vervangt vanaf dan de traditionele gegevensopvraging. De daling van de studenten-aantallen in het academiejaar 1999-2000, zichtbaar in de evolutietabellen, wordt verklaard door de nieuwe wijze van registratie van IAJ-studenten. In de traditionele opvraging werden IAJ-studenten (Individueel Aangepast Jaarprogramma), vaak dubbel geregistreerd en dubbel geteld in de tabellen. In DTO worden de IAJ-studenten slechts éénmaal geregistreerd, in het laagste jaar waarin ze zijn ingeschreven. In realiteit stijgt de studentenbevolking in het hogescholenonderwijs in het academiejaar 1999-2000. Deze breuklijn is éénmalig en vanaf het academiejaar 1999-2000 geven de cijfers een correct beeld van de reële situatie.
- (6) Vanaf 2004-2005 worden in deze tabel de professioneel en academisch gerichte bachelor, de master, en de basisopleidingen in afbouw, inclusief HOKT SP, opgenomen.
- (7) Vanaf 2005-2006 betreft het de eerste inschrijving van de studenten met een diplomacontract en dit in een instelling van het hoger onderwijs in het huidige academiejaar. Daarnaast kunnen de studenten zich nog inschrijven in een andere opleiding. Dit zijn dan tweede of volgende inschrijvingen. Alle onderwijstalen worden opgenomen. Tot 2004-2005 gaat het om het aantal hoofdingeschrijvingen in de Nederlandse onderwijstaal.
- (8) Vanaf 2008-2009 wordt het concept 'eerste inschrijving' verlaten. Een student kan in meerdere opleidingen ingeschreven zijn. Een student die met een diplomacontract in verschillende opleidingen ingeschreven is, wordt meerdere keren meegeteld in bovenstaande tabellen.

UNIVERSITAIR ONDERWIJS

EVOLUTIE VAN HET AANTAL HOOFDINSCHRIJVINGEN PER GESLACHT

Academiejaar	Totaal van de academische basisopleidingen, voortgezette opleidingen GAS en GGS, academische initiële lerarenopleidingen, afzonderlijke vakken, navorsers, doctoraats-opleidingen en doctoraten.				
	Mannen		Vrouwen		Totaal
	Absoluut	Procentueel	Absoluut	Procentueel	Absoluut
1985 - 1986	31.917	58,93	22.242	41,07	54.159
1986 - 1987	31.183	57,92	22.655	42,08	53.838
1987 - 1988	31.014	57,14	23.261	42,86	54.275
1988 - 1989	30.751	56,21	23.961	43,79	54.712
1989 - 1990	30.729	55,42	24.723	44,58	55.452
1990 - 1991	31.125	54,70	25.779	45,30	56.904
1991 - 1992	32.405	54,43	27.133	45,57	59.538
1992 - 1993	32.980	53,86	28.251	46,14	61.231
1993 - 1994	33.431	53,20	29.409	46,80	62.840
1994 - 1995	33.945	52,60	30.585	47,40	64.530
1995 - 1996	34.624	51,92	32.062	48,08	66.686
1996 - 1997	35.050	51,40	33.143	48,60	68.193
1997 - 1998	35.059	50,70	34.094	49,30	69.153
1998 - 1999	34.275	49,55	34.898	50,45	69.173

Bron : Vlaamse Interuniversitaire Raad (VLIR), Ravensteingalerij 27, 1000 Brussel.

UNIVERSITAIR ONDERWIJS

EVOLUTIE VAN HET AANTAL STUDENTEN PER GESLACHT

Academiejaar	Enkel academisch gerichte bachelor en kandidaturen en licenties				
	Mannen		Vrouwen		Totaal
	Absoluut	Procentueel	Absoluut	Procentueel	Absoluut
1993 - 1994	26.173	51,43	24.714	48,57	50.887
1994 - 1995	27.032	51,22	25.745	48,78	52.777
1995 - 1996	27.934	50,52	27.364	49,48	55.298
1996 - 1997	28.174	49,94	28.242	50,06	56.416
1997 - 1998	27.929	49,08	28.973	50,92	56.902
1998 - 1999	27.408	47,94	29.762	52,06	57.170
1999 - 2000 (1)	26.508	46,72	30.232	53,28	56.740
2000 - 2001	25.656	45,72	30.462	54,28	56.118
2001 - 2002	25.644	45,23	31.049	54,77	56.693
2002 - 2003	25.382	44,66	31.457	55,34	56.839
2003 - 2004	25.365	44,63	31.474	55,37	56.839
2004 - 2005 (2)	25.379	44,52	31.626	55,48	57.005
2005 - 2006 (3)	26.501	44,79	32.671	55,21	59.172
2006 - 2007	27.324	44,89	33.542	55,11	60.866
2007 - 2008	28.734	44,64	35.638	55,36	64.372
2008 - 2009 (4)	30.472	44,42	38.129	55,58	68.601
2009 - 2010	32.334	44,69	40.021	55,31	72.355
2010 - 2011	33.514	44,65	41.549	55,35	75.063

- (1) Vanaf het academiejaar 1999-2000 worden de studentengegevens verzameld door het departement Onderwijs via de Databank Tertiair Onderwijs (DTO). De vorige jaren was de Vlaamse Interuniversitaire Raad (VLIR) verantwoordelijk voor de aanlevering van de gegevens. Voor het bepalen van de studentenbevolking in het universitair onderwijs, worden in DTO de hoofdinschrijvingen in volgende opleidingen meegeteld: academische basisopleidingen, aanvullende opleidingen, specialisatieopleidingen en de academische initiële lerarenopleiding.
- (2) Vanaf 2004-2005 zijn de academisch gerichte bachelors inbegrepen.
- (3) Vanaf 2005-2006 t.e.m. 2007-2008 betreft het de eerste inschrijving van de studenten met een diplomacontract en dit in een instelling van het hoger onderwijs in het huidige academiejaar. Daarnaast kunnen de studenten zich nog inschrijven in een andere opleiding. Dit zijn dan tweede of volgende inschrijvingen. Alle onderwijstalen worden opgenomen. Tot 2004-2005 gaat het om het aantal hoofdinschrijvingen.
- (4) Vanaf 2008-2009 wordt het concept 'eerste inschrijving' verlaten. Een student kan in meerdere opleidingen ingeschreven zijn. Een student die met een diplomacontract in verschillende opleidingen ingeschreven is, wordt meerdere keren meegeteld.

Bron data 1993-1994 tot en met 1998-1999: Vlaamse Interuniversitaire Raad (VLIR), Ravensteingalerij 27, 1000 Brussel.

Bron data 1999-2000 en volgende: Vlaams Ministerie van Onderwijs en Vorming.

UNIVERSITAIR ONDERWIJS

EVOLUTIE VAN HET AANTAL STUDENTEN PER GESLACHT

Academiejaar	Totaal van academische gerichte bachelor, kandidaturen en licenties, master, master na master, master na professioneel gerichte bachelor, voortgezette opleidingen GAS en GGS, academische initiële lerarenopleidingen, specifieke lerarenopleiding na master.				
	Mannen		Vrouwen		Totaal
	Absoluut	Procentueel	Absoluut	Procentueel	Absoluut
1993 - 1994	30.354	52,33	27.650	47,67	58.004
1994 - 1995	30.748	51,71	28.710	48,29	59.458
1995 - 1996	31.357	50,99	30.142	49,01	61.499
1996 - 1997	31.551	50,43	31.013	49,57	62.564
1997 - 1998	31.267	49,59	31.779	50,41	63.046
1998 - 1999	30.697	48,41	32.719	51,59	63.416
1999 - 2000 (1)	29.982	47,23	33.500	52,77	63.482
2000 - 2001	29.156	46,22	33.925	53,78	63.081
2001 - 2002	29.360	45,67	34.933	54,33	64.293
2002 - 2003	29.760	45,33	35.888	54,67	65.648
2003 - 2004	29.989	45,17	36.402	54,83	66.391
2004 - 2005 (2)	29.877	45,04	36.464	54,96	66.341
2005 - 2006 (3)	30.535	44,92	37.436	55,08	67.971
2006 - 2007	31.117	44,92	38.151	55,08	69.268
2007 - 2008	31.520	44,92	39.225	55,08	70.745
2008 - 2009 (4)	34.146	44,48	42.620	55,52	76.766
2009 - 2010	34.165	44,44	42.714	55,56	76.879
2010 - 2011	35.604	44,42	44.558	55,58	80.162

- (1) Vanaf het academiejaar 1999-2000 worden de studentengegevens verzameld door het Vlaams Ministerie van Onderwijs en Vorming via de Databank Tertiair Onderwijs (DTO). De vorige jaren was de Vlaamse Interuniversitaire Raad (VLIR) verantwoordelijk voor de aanlevering van de gegevens. Voor het bepalen van de studentenbevolking in het universitair onderwijs, worden in DTO de hoofdschrijvingen in volgende opleidingen meegeteld: academische basisopleidingen, aanvullende opleidingen, specialisatieopleidingen en de academische initiële lerarenopleiding.
- (2) Vanaf 2004-2005 zijn de academisch gerichte bachelors en de master na master inbegrepen.
- (3) Vanaf 2005-2006 t.e.m. 2007-2008 betreft het de eerste inschrijving van de studenten met een diplomacontract en dit in een instelling van het hoger onderwijs in het huidige academiejaar. Daarnaast kunnen de studenten zich nog inschrijven in een andere opleiding. Dit zijn dan tweede of volgende inschrijvingen. Alle onderwijstalen worden opgenomen. Tot 2004-2005 gaat het om het aantal hoofdschrijvingen.
- (4) Vanaf 2008-2009 wordt het concept 'eerste inschrijving' verlaten. Een student kan in meerdere opleidingen ingeschreven zijn. Een student die met een diplomacontract in verschillende opleidingen ingeschreven is, wordt meerdere keren meegeteld.

Bron data 1993-1994 tot en met 1998-1999: Vlaamse Interuniversitaire Raad (VLIR), Ravensteingalerij 27, 1000 Brussel.
Bron data 1999-2000 en volgende: Vlaams Ministerie van Onderwijs en Vorming.

HOGER ONDERWIJS

Aantal studenten ingeschreven met een diplomacontract per professioneel en academisch niveau

Academiejaar	Professioneel gerichte bachelor en basisopleidingen	Academische opleidingen en basisopleidingen			Totaal
		Hogescholen	Hogescholen	Universiteiten	
2005 - 2006 (1)	78.764	25.816	62.867	88.683	167.447
2006 - 2007	78.526	23.951	60.866	84.817	163.343
2007 - 2008	80.010	24.164	64.372	88.536	168.546
2008 - 2009 (2)	83.025	25.547	71.478	97.025	180.050
2009 - 2010	88.807	25.133	72.156	97.289	186.096
2010 - 2011	94.241	28.292	79.052	107.344	201.585

- (1) Vanaf 2005-2006 t.e.m. 2007-2008 betreft het de eerste inschrijving van de studenten met een diplomacontract en dit in een instelling van het hoger onderwijs in het huidige academiejaar. Daarnaast kunnen de studenten zich nog inschrijven in een andere opleiding. Dit zijn dan tweede of volgende inschrijvingen.
- (2) Vanaf 2008-2009 wordt het concept 'eerste inschrijving' verlaten. Een student kan in meerdere opleidingen ingeschreven zijn. Een student die met een diplomacontract in verschillende opleidingen ingeschreven is, wordt meerdere keren meegeteld.

**EVOLUTIE VAN DE SCHOOLBEVOLKING IN HET VOLTIJDS BASIS- EN SECUNDAIR ONDERWIJS
VANAF HET SCHOOLJAAR 1993-1994**

Schooljaar	Kleuter- onderwijs (1)	Lager onderwijs (1)	Secundair onderwijs (1)	Jongens	Meisjes	Totaal	Procentueel	
							Jongens	Meisjes
1993 - 1994	249.139	414.528	448.988	571.095	541.560	1.112.655	51,33	48,67
1994 - 1995	254.731	412.589	451.917	574.488	544.749	1.119.237	51,33	48,67
1995 - 1996	255.477	412.723	450.793	573.831	545.162	1.118.993	51,28	48,72
1996 - 1997	253.043	417.369	447.775	573.705	544.482	1.118.187	51,31	48,69
1997 - 1998	247.515	424.110	441.867	570.668	542.824	1.113.492	51,25	48,75
1998 - 1999	242.621	429.956	436.025	567.818	540.784	1.108.602	51,22	48,78
1999 - 2000	240.654	434.272	431.027	565.988	539.965	1.105.953	51,18	48,82
2000 - 2001	240.582	435.535	429.106	565.385	539.838	1.105.223	51,16	48,84
2001 - 2002	239.504	434.320	430.163	564.069	539.918	1.103.987	51,09	48,91
2002 - 2003	238.143	431.209	435.781	564.349	540.784	1.105.133	51,07	48,93
2003 - 2004	236.671	426.567	444.714	565.879	542.073	1.107.952	51,07	48,93
2004 - 2005	234.963	420.678	452.441	566.010	542.072	1.108.082	51,08	48,92
2005 - 2006	234.530	415.726	457.351	565.645	541.962	1.107.607	51,07	48,93
2006 - 2007	235.251	413.951	457.527	565.005	541.724	1.106.729	51,05	48,95
2007 - 2008	239.480	411.697	456.578	565.424	542.331	1.107.755	51,04	48,96
2008 - 2009	245.459	409.425	454.694	566.151	543.427	1.109.578	51,02	48,98
2009 - 2010 (6)	252.353	407.902	448.760	568.015	541.000	1.109.015	51,22	48,78
2010 - 2011	259.399	410.208	444.307	570.487	543.427	1.113.914	51,21	48,79



**EVOLUTIE VAN HET AANTAL STUDENTEN IN HET HOGER ONDERWIJS
VANAF HET ACADIEMIEJAAR 1993-1994**

Academiejaar	Hogescholen- onderwijs	Universitair onderwijs	Mannen	Vrouwen	Totaal	Procentueel	
						Mannen	Vrouwen
1993 - 1994	90.651	50.887	69.090	72.448	141.538	48,81	51,19
1994 - 1995	90.155	52.777	69.243	73.689	142.932	48,44	51,56
1995 - 1996	91.046	55.298	70.385	75.959	146.344	48,10	51,90
1996 - 1997	93.976	56.416	71.881	78.511	150.392	47,80	52,20
1997 - 1998	97.574	56.902	73.614	80.862	154.476	47,65	52,35
1998 - 1999	99.933	57.170	74.204	82.899	157.103	47,23	52,77
1999 - 2000 (2)(3)	98.536	56.740	72.255	83.021	155.276	46,53	53,47
2000 - 2001	99.258	56.118	71.429	83.947	155.376	45,97	54,03
2001 - 2002	99.339	56.693	71.419	84.613	156.032	45,77	54,23
2002 - 2003	99.661	56.839	71.507	84.993	156.500	45,69	54,31
2003 - 2004	100.178	56.839	71.363	85.654	157.017	45,45	54,55
2004 - 2005	101.185	57.005	71.612	86.578	158.190	45,27	54,73
2005 - 2006 (4)	102.367	59.172	73.405	88.134	161.539	45,44	54,56
2006 - 2007	102.477	60.866	74.126	89.217	163.343	45,38	54,62
2007 - 2008	104.174	64.372	76.502	92.044	168.546	45,39	54,61
2008 - 2009 (5)	107.332	68.601	79.602	96.174	175.776	45,29	54,71
2009 - 2010	113.888	72.156	84.325	101.519	185.844	45,37	54,63
2010 - 2011	120.839	75.063	88.349	107.307	195.656	45,16	54,84

- (1) Om dubbeltellingen te vermijden werden de leerlingen in het buitengewoon onderwijs van het type 5 niet meegeteld in deze tabel (zie toelichting).
- (2) Vanaf het academiejaar 1999-2000 worden de IAJ-studenten (Individueel Aangepast Jaarprogramma) slechts éénmaal geteld, in het laagste jaar waarin ze zijn ingeschreven. In de voorgaande academiejaren werden ze dubbel geteld.
- (3) Voor het hogescholenonderwijs en het universitair onderwijs worden vanaf 1999-2000 het aantal hoofdschrijvingen in de basisopleidingen geteld. De vrije studenten zijn niet opgenomen in de cijfers.
- (4) Vanaf 2005-2006 t.e.m. 2007-2008 betreft het de eerste inschrijving van de studenten met een diplomacontract, en dit in een instelling van het hoger onderwijs in het huidige academiejaar. Tot 2004-2005 gaat het om het aantal hoofdschrijvingen in de basisopleidingen.
- (5) Vanaf 2008-2009 is de som van het aantal studenten in het hogescholenonderwijs en het universitair onderwijs in deze tabel niet gelijk aan de som van de aantallen in de kolommen Mannen, Vrouwen en Totaal. In die laatste kolommen wordt een student die zowel in een hogeschool als in een universiteit ingeschreven is immers maar één keer geteld.
- (6) In 2009-2010 werd de vroegere opleiding verpleegkunde van de 4de graad secundair onderwijs omgevormd tot hoger beroepsonderwijs (HBO5 verpleegkunde). Hoger beroepsonderwijs behoort tot het hoger onderwijs. HBO5 verpleegkunde werd niet meer meegeteld bij het secundair onderwijs vanaf dit schooljaar, maar is in de tabel hierboven ook niet meegeteld bij het hoger onderwijs.

**EVOLUTIE VAN HET AANTAL LEERLINGEN
IN HET BUITENGEWOON ONDERWIJS VAN HET TYPE 5**

Buitengewoon kleuteronderwijs - type 5

Schooljaar	Gemeenschaps- onderwijs			Privaatrechtelijk rechtspersoon			Provincie			Gemeente			Totaal		
	J	M	T	J	M	T	J	M	T	J	M	T	J	M	T
1992-1993	-	-	-	98	69	167	-	-	-	58	34	92	156	103	259
1993-1994	-	-	-	113	63	176	-	-	-	58	47	105	171	110	281
1994-1995	-	-	-	99	55	154	-	-	-	44	32	76	143	87	230
1995-1996	-	-	-	84	47	131	-	-	-	56	39	95	140	86	226
1996-1997	-	-	-	70	57	127	-	-	-	49	36	85	119	93	212
1997-1998	26	15	41	44	36	80	-	-	-	54	52	106	124	103	227
1998-1999	19	7	26	51	46	97	-	-	-	33	35	68	103	88	191
1999-2000	n.b.	n.b.	11	n.b.	n.b.	49	-	-	-	n.b.	n.b.	54	n.b.	n.b.	114
2000-2001	n.b.	n.b.	13	n.b.	n.b.	72	-	-	-	n.b.	n.b.	45	n.b.	n.b.	130
2001-2002	n.b.	n.b.	26	n.b.	n.b.	77	-	-	-	n.b.	n.b.	44	n.b.	n.b.	147
2002-2003	12	6	18	42	43	85	-	-	-	28	18	46	82	67	149
2003-2004	12	5	17	51	43	94	-	-	-	29	24	53	92	72	164
2004-2005	15	4	19	48	35	83	-	-	-	22	16	38	85	55	140
2005-2006	9	6	15	50	31	81	-	-	-	20	16	36	79	53	132
2006-2007	8	3	11	33	23	56	-	-	-	26	16	42	67	42	109
2007-2008	9	6	15	50	29	79	-	-	-	31	14	45	90	49	139
2008-2009	n.b.	n.b.	7	n.b.	n.b.	77	-	-	-	n.b.	n.b.	43	n.b.	n.b.	127
2009-2010	n.b.	n.b.	5	n.b.	n.b.	81	-	-	-	n.b.	n.b.	40	n.b.	n.b.	126
2010-2011	n.b.	n.b.	7	n.b.	n.b.	67	-	-	-	n.b.	n.b.	42	n.b.	n.b.	116

Buitengewoon lager onderwijs - type 5

Schooljaar	Gemeenschaps- onderwijs			Privaatrechtelijk rechtspersoon			Provincie			Gemeente			Totaal		
	J	M	T	J	M	T	J	M	T	J	M	T	J	M	T
1992-1993	-	-	-	138	83	221	-	-	-	57	39	96	195	122	317
1993-1994	-	-	-	173	84	257	-	-	-	43	29	72	216	113	329
1994-1995	-	-	-	137	90	227	-	-	-	47	44	91	184	134	318
1995-1996	-	-	-	126	91	217	-	-	-	51	31	82	177	122	299
1996-1997	-	-	-	107	51	158	-	-	-	65	23	88	172	74	246
1997-1998	49	37	86	45	44	89	-	-	-	43	38	81	137	119	256
1998-1999	52	33	85	64	43	107	-	-	-	46	23	69	162	99	261
1999-2000	n.b.	n.b.	76	n.b.	n.b.	75	-	-	-	n.b.	n.b.	56	n.b.	n.b.	207
2000-2001	n.b.	n.b.	74	n.b.	n.b.	90	-	-	-	n.b.	n.b.	63	n.b.	n.b.	227
2001-2002	n.b.	n.b.	65	n.b.	n.b.	91	-	-	-	n.b.	n.b.	52	n.b.	n.b.	208
2002-2003	35	27	62	49	40	89	-	-	-	38	24	62	122	91	213
2003-2004	34	24	58	62	27	89	-	-	-	43	18	61	139	69	208
2004-2005	23	22	45	60	37	97	-	-	-	43	25	68	126	84	210
2005-2006	25	21	46	46	42	88	-	-	-	46	23	69	117	86	203
2006-2007	26	25	51	37	26	63	-	-	-	45	26	71	108	77	185
2007-2008	23	22	45	58	36	94	-	-	-	43	34	77	124	92	216
2008-2009	n.b.	n.b.	48	n.b.	n.b.	97	-	-	-	n.b.	n.b.	71	n.b.	n.b.	216
2009-2010	n.b.	n.b.	33	n.b.	n.b.	93	-	-	-	n.b.	n.b.	71	n.b.	n.b.	197
2010-2011	n.b.	n.b.	42	n.b.	n.b.	104	-	-	-	n.b.	n.b.	61	n.b.	n.b.	207

Buitengewoon secundair onderwijs - type 5

Schooljaar	Gemeenschaps- onderwijs			Privaatrechtelijk rechtspersoon			Provincie			Gemeente			Totaal		
	J	M	T	J	M	T	J	M	T	J	M	T	J	M	T
1992-1993	-	-	-	65	44	109	-	-	-	43	31	74	108	75	183
1993-1994	-	-	-	51	55	106	-	-	-	46	29	75	97	84	181
1994-1995	-	-	-	58	56	114	-	-	-	25	40	65	83	96	179
1995-1996	-	-	-	67	53	120	-	-	-	31	29	60	98	82	180
1996-1997	-	-	-	61	71	132	-	-	-	30	30	60	91	101	192
1997-1998	51	42	93	15	24	39	-	-	-	21	24	45	87	90	177
1998-1999	48	52	100	13	23	36	-	-	-	28	26	54	89	101	190
1999-2000	n.b.	n.b.	97	n.b.	n.b.	35	-	-	-	n.b.	n.b.	43	n.b.	n.b.	175
2000-2001	n.b.	n.b.	115	n.b.	n.b.	32	-	-	-	n.b.	n.b.	50	n.b.	n.b.	197
2001-2002	n.b.	n.b.	122	n.b.	n.b.	42	-	-	-	n.b.	n.b.	64	n.b.	n.b.	228
2002-2003	n.b.	n.b.	108	n.b.	n.b.	34	-	-	-	n.b.	n.b.	71	n.b.	n.b.	213
2003-2004	n.b.	n.b.	121	n.b.	n.b.	45	-	-	-	n.b.	n.b.	62	n.b.	n.b.	228
2004-2005	n.b.	n.b.	124	n.b.	n.b.	34	-	-	-	n.b.	n.b.	60	n.b.	n.b.	218
2005-2006	n.b.	n.b.	120	n.b.	n.b.	40	-	-	-	n.b.	n.b.	80	n.b.	n.b.	240
2006-2007	n.b.	n.b.	120	n.b.	n.b.	35	-	-	-	n.b.	n.b.	80	n.b.	n.b.	235
2007-2008	n.b.	n.b.	130	n.b.	n.b.	35	-	-	-	n.b.	n.b.	73	n.b.	n.b.	238
2008-2009	n.b.	n.b.	178	n.b.	n.b.	33	-	-	-	n.b.	n.b.	87	n.b.	n.b.	298
2009-2010	n.b.	n.b.	192	n.b.	n.b.	61	-	-	-	n.b.	n.b.	80	n.b.	n.b.	333
2010-2011	n.b.	n.b.	183	n.b.	n.b.	54	-	-	-	n.b.	n.b.	82	n.b.	n.b.	319

**DEELTIJDS SECUNDAIR ONDERWIJS
EVOLUTIE VAN HET AANTAL LEERLINGEN VANAF HET SCHOOLJAAR 1992-1993**

Schooljaar	Gemeenschaps- onderwijs		Privaatrechtelijk rechtspersoon		Provincie		Gemeente		Totaal			Verhouding t.o.v. 1992-1993	
	Jongens	Meisjes	Jongens	Meisjes	Jongens	Meisjes	Jongens	Meisjes	Jongens	Meisjes	Totaal	Absoluut	Procent
1992 - 1993	918	552	1.659	843	129	61	382	242	3.088	1.698	4.786	4.786	100,00
1993 - 1994	900	515	1.622	837	111	69	432	298	3.065	1.719	4.784	4.784	99,96
1994 - 1995	983	529	1.716	829	128	73	445	354	3.272	1.785	5.057	5.057	105,66
1995 - 1996	1.036	528	1.747	795	129	74	513	423	3.425	1.820	5.245	5.245	109,59
1996 - 1997	1.032	520	1.776	873	143	75	542	388	3.493	1.856	5.349	5.349	111,76
1997 - 1998	1.105	577	1.969	872	158	78	570	372	3.802	1.899	5.701	5.701	119,12
1998 - 1999	1.052	563	1.948	900	183	86	567	373	3.750	1.922	5.672	5.672	118,51
1999 - 2000	1.055	596	1.940	919	183	81	556	395	3.734	1.991	5.725	5.725	119,62
2000 - 2001	1.052	624	2.056	996	164	98	555	405	3.827	2.123	5.950	5.950	124,32
2001 - 2002	1.092	596	2.149	1.056	179	89	635	433	4.055	2.174	6.229	6.229	130,15
2002 - 2003	1.155	680	2.160	1.073	179	81	598	353	4.092	2.187	6.279	6.279	131,20
2003 - 2004	1.218	666	2.192	1.115	165	92	554	340	4.129	2.213	6.342	6.342	132,51
2004 - 2005	1.207	670	2.242	1.098	189	83	541	350	4.179	2.201	6.380	6.380	133,31
2005 - 2006	1.207	618	2.286	1.115	235	89	531	364	4.259	2.186	6.445	6.445	134,66
2006 - 2007	1.232	660	2.366	1.054	247	90	523	401	4.368	2.205	6.573	6.573	137,34
2007 - 2008	1.249	634	2.414	1.070	254	97	568	401	4.485	2.202	6.687	6.687	139,72
2008 - 2009	1.289	663	2.513	1.070	271	95	569	465	4.642	2.293	6.935	6.935	144,90
2009 - 2010	1.265	683	2.636	1.096	289	106	732	525	4.922	2.410	7.332	7.332	153,20
2010 - 2011	1.393	700	2.796	1.238	295	120	806	523	5.290	2.581	7.871	7.871	164,46

DEELTIJDS ZEEVISSERIJONDERWIJS (1)

Schooljaar	Gemeenschaps- onderwijs		Privaatrechtelijk rechtspersoon		Provincie		Gemeente		Totaal			Verhouding t.o.v. 1992-1993	
	Jongens	Meisjes	Jongens	Meisjes	Jongens	Meisjes	Jongens	Meisjes	Jongens	Meisjes	Totaal	Absoluut	Procent
1992 - 1993	-	-	-	-	52	-	-	-	52	-	52	52	100,00
1993 - 1994	-	-	-	-	31	-	-	-	31	-	31	31	59,62
1994 - 1995	-	-	-	-	20	-	-	-	20	-	20	20	38,46
1995 - 1996	-	-	-	-	20	-	-	-	20	-	20	20	38,46
1996 - 1997	-	-	-	-	12	-	-	-	12	-	12	12	23,08
1997 - 1998	-	-	-	-	5	-	-	-	5	-	5	5	9,62
1998 - 1999	-	-	-	-	7	-	-	-	7	-	7	7	13,46
1999 - 2000	-	-	-	-	9	-	-	-	9	-	9	9	17,31
2000 - 2001	-	-	-	-	11	-	-	-	11	-	11	11	21,15
2001 - 2002	-	-	-	-	7	-	-	-	7	-	7	7	13,46
2002 - 2003	-	-	-	-	4	-	-	-	4	-	4	4	7,69
2003 - 2004	-	-	-	-	6	-	-	-	6	-	6	6	11,54
2004 - 2005	-	-	-	-	13	-	-	-	13	-	13	13	25,00
2005 - 2006	5	-	-	-	-	-	-	-	5	-	5	5	9,62
2006 - 2007	4	-	-	-	-	-	-	-	4	-	4	4	7,69
2007 - 2008	2	-	-	-	-	-	-	-	2	-	2	2	3,85

(1) Het deeltijds zeevisserijonderwijs is vanaf het schooljaar 2008-2009 geïntegreerd in het deeltijds beroepssecundair onderwijs.



**SECUNDAIR ONDERWIJS VOOR SOCIALE PROMOTIE
AANTAL INSCHRIJVINGEN PER REFERTEPERIODE**

LINEAIR ONDERWIJS

Referteperiode	Gemeenschaps- onderwijs		Privaatrechtelijk rechtspersoon		Provincie		Gemeente/VGC		Totaal		
	Mannen	Vrouwen	Mannen	Vrouwen	Mannen	Vrouwen	Mannen	Vrouwen	Mannen	Vrouwen	Totaal
1/9/1999 - 31/1/2000	9.625	15.922	15.997	33.896	5.108	6.661	5.600	9.344	36.330	65.823	102.153
1/2/2000 - 31/1/2001	10.875	16.739	15.482	32.141	5.047	6.710	5.697	9.792	37.101	65.382	102.483
1/2/2001 - 31/1/2002	9.961	16.420	15.926	30.550	4.967	6.390	5.221	9.637	36.075	62.997	99.072
1/2/2002 - 31/1/2003	8.190	13.535	13.425	26.070	4.967	6.130	4.006	8.090	30.588	53.825	84.413
1/2/2003 - 31/1/2004	9.176	15.066	11.326	22.498	4.678	6.150	4.064	8.338	29.244	52.052	81.296
1/2/2004 - 31/1/2005	6.857	12.141	9.185	18.513	2.151	2.830	3.212	7.477	21.405	40.961	62.366
1/2/2005 - 31/1/2006	4.402	7.747	5.820	12.974	1.598	2.212	2.822	6.717	14.642	29.650	44.292
1/2/2006 - 31/1/2007 (1)	3.601	6.679	3.552	9.051	915	1.207	1.712	3.978	9.780	20.915	30.695

MODULAIR ONDERWIJS

Referteperiode	Gemeenschaps- onderwijs		Privaatrechtelijk rechtspersoon		Provincie		Gemeente/VGC		Totaal		
	Mannen	Vrouwen	Mannen	Vrouwen	Mannen	Vrouwen	Mannen	Vrouwen	Mannen	Vrouwen	Totaal
1/9/1999 - 31/1/2000	11.183	12.836	11.587	14.457	3.373	4.176	4.462	5.836	30.605	37.305	67.910
1/2/2000 - 31/1/2001	20.103	24.142	22.549	27.695	7.863	9.221	8.272	10.584	58.787	71.642	130.429
1/2/2001 - 31/1/2002	22.925	29.603	24.511	33.028	10.239	12.073	9.076	11.002	66.751	85.706	152.457
1/2/2002 - 31/1/2003	27.249	33.246	29.081	40.245	10.832	12.526	13.681	15.494	80.843	101.511	182.354
1/2/2003 - 31/1/2004	28.165	36.186	30.132	43.000	10.970	12.916	13.041	15.213	82.308	107.315	189.623
1/2/2004 - 31/1/2005	33.996	44.749	35.734	52.694	14.984	18.170	12.725	15.819	97.439	131.432	228.871
1/2/2005 - 31/1/2006	36.991	51.152	40.427	60.684	15.287	18.586	13.757	18.080	106.462	148.502	254.964
1/2/2006 - 31/1/2007 (1)	36.855	51.926	43.962	66.575	16.650	20.449	14.101	20.381	111.568	159.331	270.899

Door het decreet volwassenenonderwijs van 2 maart 1999 is er in het onderwijs voor sociale promotie een herstructurering doorgevoerd. In het modulair onderwijs werd het systeem van 2 semesters vervangen door 1 referteperiode. Vanaf het schooljaar 1999-2000 is er bijgevolg een andere wijze van registratie van cursisten: het aantal inschrijvingen in opleidingen gestart binnen de referteperiode wordt geteld. De herstructurering in het onderwijs voor sociale promotie en de gewijzigde gegevensopvraging hebben tot gevolg dat er een breuk komt in de historiek. De gegevens vanaf 1/9/1999 kunnen niet meer vergeleken worden met deze van vroegere jaren. In 1999-2000 was er een overgangsperiode en werd er geregistreerd in een beperkte referteperiode (1/9/1999 - 31/1/2000). Vanaf 2000-2001 hebben de inschrijvingen betrekking op de volledige referteperiode (van 1 februari X tot 31 januari X+1).

(1) Referteperiode 1/2/2006 - 31/1/2007. Het aantal unieke inschrijvingen in een opleiding wordt geteld: iemand die zich in de loop van de referteperiode twee of meer keer inschrijft in dezelfde opleiding en binnen hetzelfde stelsel, wordt slechts éénmaal geteld. Wanneer hij/zij zich twee (of meer) keer inschrijft in dezelfde opleiding, maar in een verschillend stelsel (de ene keer lineair, de andere keer modulair), dan wordt hij tweemaal geteld. Wanneer hij/zij zich in twee verschillende opleidingen -al dan niet binnen hetzelfde studiegebied- inschrijft, wordt hij tweemaal geteld.

In de jaarboeken van de schooljaren 1999-2000 tot en met 2005-2006 (en in de tabel hierboven) bevatten de gegevens van het onderwijs voor sociale promotie het aantal 'unieke inschrijvingen in een administratieve groep'. Een 'administratieve groep' is een code die staat voor:
 - in het lineair onderwijs: een inschrijving in een leerjaar van een opleiding
 - in het modulair onderwijs: een inschrijving in een opleiding"

Vanaf de referteperiode 1/2/2006-31/1/2007 wordt het aantal 'unieke inschrijvingen in een opleiding' opgenomen in de tabellen.

Het verschil met de telmethode in de voorgaande referteperiodes is m.a.w. dat een inschrijving in meerdere leerjaren van dezelfde lineaire opleiding (en in de loop van één referteperiode) nu als één inschrijving in een opleiding beschouwd wordt. Vroeger waren dit twee inschrijvingen. In de praktijk lag het aantal inschrijvingen ('cursisten') in de bovengenoemde jaarboeken dus iets hoger dan met de nieuwe telmethode het geval zou geweest zijn.

**HOGER ONDERWIJS VOOR SOCIALE PROMOTIE
AANTAL INSCHRIJVINGEN PER REFERTEPERIODE**

LINEAIR ONDERWIJS

Referteperiode	Gemeenschaps- onderwijs		Privaatrechtelijk rechtspersoon		Provincie		Gemeente/VGC		Totaal		
	Mannen	Vrouwen	Mannen	Vrouwen	Mannen	Vrouwen	Mannen	Vrouwen	Mannen	Vrouwen	Totaal
1/9/1999 - 31/1/2000	1.642	845	3.134	3.177	582	613	751	664	6.109	5.299	11.408
1/2/2000 - 31/1/2001	1.879	955	3.458	3.273	618	655	688	630	6.643	5.513	12.156
1/2/2001 - 31/1/2002	2.086	1.048	3.054	3.196	613	627	581	562	6.334	5.433	11.767
1/2/2002 - 31/1/2003	1.840	1.001	2.675	3.032	569	688	410	459	5.494	5.180	10.674
1/2/2003 - 31/1/2004	1.453	850	2.037	2.600	566	714	272	323	4.328	4.487	8.815
1/2/2004 - 31/1/2005	987	550	1.700	2.268	423	442	116	164	3.226	3.424	6.650
1/2/2005 - 31/1/2006	607	355	1.334	1.901	251	336	91	74	2.283	2.666	4.949
1/2/2006 - 31/1/2007 (1)	475	186	1.154	1.697	146	232	60	27	1.835	2.142	3.977

MODULAIR ONDERWIJS

Referteperiode	Gemeenschaps- onderwijs		Privaatrechtelijk rechtspersoon		Provincie		Gemeente/VGC		Totaal		
	Mannen	Vrouwen	Mannen	Vrouwen	Mannen	Vrouwen	Mannen	Vrouwen	Mannen	Vrouwen	Totaal
1/9/1999 - 31/1/2000	686	595	1.270	1.808	328	403	181	228	2.465	3.034	5.499
1/2/2000 - 31/1/2001	923	911	2.021	2.859	597	822	305	458	3.846	5.050	8.896
1/2/2001 - 31/1/2002	1.235	1.215	2.632	3.663	707	1.110	332	612	4.906	6.600	11.506
1/2/2002 - 31/1/2003	1.976	2.110	3.416	4.859	848	1.352	491	709	6.731	9.030	15.761
1/2/2003 - 31/1/2004	2.534	2.650	3.904	5.610	1.030	1.550	716	879	8.184	10.689	18.873
1/2/2004 - 31/1/2005	2.681	2.863	4.097	6.326	1.098	1.599	848	1.187	8.724	11.975	20.699
1/2/2005 - 31/1/2006	2.869	3.143	4.347	7.144	1.212	1.671	911	1.273	9.339	13.231	22.570
1/2/2006 - 31/1/2007 (1)	2.695	2.817	4.747	7.806	859	1.114	825	1.245	9.126	12.982	22.108

Door het decreet volwassenenonderwijs van 2 maart 1999 is er in het onderwijs voor sociale promotie een herstructurering doorgevoerd. In het modulair onderwijs werd het systeem van 2 semesters vervangen door 1 referteperiode. Vanaf het schooljaar 1999-2000 is er bijgevolg een andere wijze van registratie van cursisten: het aantal inschrijvingen in opleidingen gestart binnen de referteperiode wordt geteld. Deze gewijzigde gegevensopvraging heeft tot gevolg dat er een breuk is in de historieken. De gegevens vanaf 1/9/1999 kunnen niet meer vergeleken worden met deze van vroegere jaren. In 1999-2000 was er een overgangperiode en werd er geregistreerd in een beperkte referteperiode (1/9/1999 - 31/12/2000). Vanaf 2000-2001 hebben de inschrijvingen betrekking op de volledige referteperiode (van 1 februari X tot 31 januari X+1).

(1) Referteperiode 1/2/2006 - 31/1/2007. Het aantal unieke inschrijvingen in een opleiding wordt geteld : iemand die zich in de loop van de referteperiode twee of meer keer inschrijft in dezelfde opleiding en binnen hetzelfde stelsel, wordt slechts éénmaal geteld. Wanneer hij/zij zich twee (of meer) keer inschrijft in dezelfde opleiding, maar in een verschillend stelsel (de ene keer lineair, de andere keer modulair), dan wordt hij tweemaal geteld. Wanneer hij/zij zich in twee verschillende opleidingen -al dan niet binnen hetzelfde studiegebied- inschrijft, wordt hij tweemaal geteld.

In de jaarboeken van de schooljaren 1999-2000 tot en met 2005-2006 (en in de tabel hierboven) bevatten de gegevens van het onderwijs voor sociale promotie het aantal 'unieke inschrijvingen in een administratieve groep'. Een 'administratieve groep' is een code die staat voor:
 - in het lineair onderwijs: een inschrijving in een leerjaar van een opleiding
 - in het modulair onderwijs: een inschrijving in een opleiding"

Vanaf de referteperiode 1/2/2006-31/1/2007 wordt het aantal 'unieke inschrijvingen in een opleiding' opgenomen in de tabellen.

Het verschil met de telmethode in de voorgaande referteperiodes is m.a.w. dat een inschrijving in meerdere leerjaren van dezelfde lineaire opleiding (en in de loop van één referteperiode) nu als één inschrijving in een opleiding beschouwd wordt. Vroeger waren dit twee inschrijvingen. In de praktijk lag het aantal inschrijvingen ('cursisten') in de bovengenoemde jaarboeken dus iets hoger dan met de nieuwe telmethode het geval zou geweest zijn.



VOLWASSENENONDERWIJS

Op 15 juni 2007 werd het nieuwe decreet betreffende het volwassenenonderwijs goedgekeurd.

De invoering van het decreet vanaf 1 september 2007 had invloed op de verzameling van gegevens over cursisten en opleidingsaanbod en vervolgens dus ook op de weergave van de tabellen die in het statistisch jaarboek van het schooljaar 2007-2008 gepubliceerd werden. Omdat de invoering van het nieuwe decreet eigenlijk kon gezien worden als een 'trendbreuk' in het statistisch materiaal, heeft de afdeling Volwassenenonderwijs er in dat overgangsjaar voor gekozen om de referentieperiode op te splitsen in 2 periodes, nl. de periode vóór en ná de invoering van het decreet op 1/9/2007. Dit betekent concreet dat er per 'onderwerp' steeds een tabel opgenomen werd met cijfergegevens m.b.t. de referentieperiode 1/2/2007 t.e.m. 31/8/2007 en een tabel met cijfergegevens voor de referentieperiode 1/9/2007 t.e.m. 31/3/2008. De cijfers in de beide referentieperiodes dienden afzonderlijk beschouwd te worden en konden niet samengeteld worden. Evenmin kon men ze vergeleken met cijfergegevens van voorgaande referentieperiodes. Daarom werden ze niet opgenomen in de evolutietabellen.

Vanaf de referentieperiode 1/4/2008 - 31/3/2009 kan opnieuw het aantal unieke inschrijvingen in een opleiding voor de hele referentieperiode weergegeven worden. Een vergelijking met gegevens van vroegere referentieperiodes is evenwel niet meer mogelijk.

AANTAL UNIEKE INSCHRIJVINGEN IN EEN OPLEIDING SECUNDAIR VOLWASSENENONDERWIJS LINEAIR ONDERWIJS

Referteperiode	Gemeenschaps- onderwijs		Privaatrechtelijk rechtspersoon		Provincie		Gemeente/VGC		Totaal		
	Mannen	Vrouwen	Mannen	Vrouwen	Mannen	Vrouwen	Mannen	Vrouwen	Mannen	Vrouwen	Totaal
1/4/2008 - 31/3/2009	536	390	1.844	4.300	129	27	217	529	2.726	5.246	7.972
1/4/2009 - 31/3/2010	291	148	1.343	1.764	31	14	65	69	1.730	1.995	3.725
1/4/2010 - 31/3/2011	192	127	997	1.462	33	15	56	61	1.278	1.665	2.943

MODULAIR ONDERWIJS

Referteperiode	Gemeenschaps- onderwijs		Privaatrechtelijk rechtspersoon		Provincie		Gemeente/VGC		Totaal		
	Mannen	Vrouwen	Mannen	Vrouwen	Mannen	Vrouwen	Mannen	Vrouwen	Mannen	Vrouwen	Totaal
1/4/2008 - 31/3/2009	38.730	58.443	44.768	68.652	17.571	21.662	17.075	25.220	118.144	173.977	292.121
1/4/2009 - 31/3/2010	41.695	58.506	48.744	73.538	17.725	20.759	16.666	22.554	124.830	175.357	300.187
1/4/2010 - 31/3/2011	42.482	58.952	50.872	78.140	18.122	21.214	17.757	24.094	129.233	182.400	311.633

HOGER BEROEPSONDERWIJS VAN HET VOLWASSENENONDERWIJS LINEAIR ONDERWIJS

Referteperiode	Gemeenschaps- onderwijs		Privaatrechtelijk rechtspersoon		Provincie		Gemeente/VGC		Totaal		
	Mannen	Vrouwen	Mannen	Vrouwen	Mannen	Vrouwen	Mannen	Vrouwen	Mannen	Vrouwen	Totaal
1/4/2008 - 31/3/2009	253	98	857	631	47	56	10	4	1.167	789	1.956
1/4/2009 - 31/3/2010	260	114	736	548	20	31	-	-	1.016	693	1.709
1/4/2010 - 31/3/2011	206	98	670	469	7	4	-	-	883	571	1.454

MODULAIR ONDERWIJS

Referteperiode	Gemeenschaps- onderwijs		Privaatrechtelijk rechtspersoon		Provincie		Gemeente/VGC		Totaal		
	Mannen	Vrouwen	Mannen	Vrouwen	Mannen	Vrouwen	Mannen	Vrouwen	Mannen	Vrouwen	Totaal
1/4/2008 - 31/3/2009	3.180	3.372	4.861	7.668	1.036	1.187	723	1.082	9.800	13.309	23.109
1/4/2009 - 31/3/2010 (1)	2.282	1.681	3.600	5.576	1.109	1.085	475	678	7.466	9.020	16.486
1/4/2010 - 31/3/2011	2.331	1.688	3.565	5.363	1.009	1.133	511	703	7.416	8.887	16.303

SPECIFIEKE LERARENOPLEIDING MODULAIR ONDERWIJS

Referteperiode	Gemeenschaps- onderwijs		Privaatrechtelijk rechtspersoon		Provincie		Gemeente/VGC		Totaal		
	Mannen	Vrouwen	Mannen	Vrouwen	Mannen	Vrouwen	Mannen	Vrouwen	Mannen	Vrouwen	Totaal
1/4/2009 - 31/3/2010 (1)	1.124	1.935	1.438	2.512	189	350	258	508	3.009	5.305	8.314
1/4/2010 - 31/3/2011	1.170	2.119	1.502	2.791	234	507	248	526	3.154	5.943	9.097

(1) Vanaf 1/9/2009 werden de vroegere GPB-opleidingen vervangen door de Specifieke lerarenopleiding. In tegenstelling tot de GPB-opleidingen behoort de Specifieke lerarenopleiding niet tot het hoger beroepsonderwijs van het volwassenenonderwijs. De GPB-opleidingen die nog geregistreerd werden vóór 1/9/2009 zijn bij het hoger beroepsonderwijs van het volwassenenonderwijs geteld. De lerarenopleidingen die na 1/9/2009 geregistreerd werden, zijn bij de Specifieke lerarenopleidingen geteld.

BASISEDUCATIE
EVOLUTIE VAN HET AANTAL CURSISTEN VANAF HET WERKJAAR 1990-1991

Werkjaar	Mannen	Vrouwen	Totaal
1990 - 1991	-	-	7.085
1991 - 1992	3.633	5.030	8.663
1992 - 1993	4.204	5.790	9.994
1993 - 1994	5.058	6.767	11.825
1994 - 1995	5.491	7.351	12.842
1995 - 1996	5.421	7.867	13.288
1996 - 1997	5.681	7.909	13.590
1997 - 1998	6.006	8.773	14.779
1998 - 1999	6.748	10.154	16.902
1999 - 2000	7.788	11.684	19.472
2000 - 2001	8.460	12.753	21.213
2001 - 2002	10.462	15.925	26.387
2002 - 2003	10.456	14.206	24.662
2003 - 2004	n.b.	n.b.	n.b.
2004 - 2005	n.b.	n.b.	26.188
2005 - 2006	n.b.	n.b.	31.838
2006 - 2007	n.b.	n.b.	33.463
2007 - 2008	n.b.	n.b.	39.223
2008 - 2009	n.b.	n.b.	n.b.
2009 - 2010	n.b.	n.b.	n.b.
2010 - 2011	17.549	21.819	39.368

Bron data tot 2006-2007: Vlaams Ondersteuningscentrum voor de Basiseducatie (VOCB).

Bron data 2007-2008: Federatie Centra Basiseducatie vzw.

Bron data 2010-2011: Beleidsdomein Onderwijs en Vorming.

BEGELEID INDIVIDUEEL STUDEREN (1)(2)

Jaar	Ingeschreven cursisten
1990	31.353
1991	27.950
1992	23.828
1993	23.309
1994	25.727
1995	25.488
1996	25.520
1997	30.025
1998	23.887
1999	48.882
2000	40.613
2001	23.342
2002	24.825
2003	29.158
2004	25.453
2005	22.431
2006 (3)	21.118
2007 (4)	13.688
2008	2.201
2009	2.091
2010 (5)	1.793

(1) In 1999 werd de naam 'afstandsonderwijs' vervangen door BIS - 'Begeleid Individueel Studeren'.

(2) Sinds mei 2000 wordt een beperkt inschrijvingsgeld gevraagd voor de cursussen van BIS. De heffing van deze vorm van remgeld leidde tot een vermindering van het aantal inschrijvingen.

(3) Inclusief BIS-Online.

(4) Sinds 16 april 2007 bedient BIS enkel nog cursisten die zich voorbereiden op de Centrale Examencommissie en gedetineerden. De dienstverlening aan het brede publiek werd stopgezet. Ook BIS-Online werd volledig afgebouwd in 2007.

(5) BIS werd definitief stopgezet op 31 december 2010.

**DEELTIJDS KUNSTONDERWIJS
EVOLUTIE VAN HET AANTAL LEERLINGEN (1) VANAF HET SCHOOLJAAR 1991-1992**

BEELDENDE KUNST

Schooljaar	Gemeenschaps- onderwijs	Privaatrechtelijk rechtspersoon	Provincie	Gemeente	Totaal	Verhouding t.o.v. 1991-1992	
						Absoluut	Procent
1991 - 1992	1.847	4.553	-	33.510	39.910	39.910	100,00
1992 - 1993	1.912	4.393	-	34.141	40.446	40.446	101,34
1993 - 1994	1.829	4.352	-	35.009	41.190	41.190	103,21
1994 - 1995	1.899	4.470	-	37.184	43.553	43.553	109,13
1995 - 1996	1.900	4.578	-	38.056	44.534	44.534	111,59
1996 - 1997	2.171	4.638	-	38.647	45.456	45.456	113,90
1997 - 1998	2.209	4.069	-	39.955	46.233	46.233	115,84
1998 - 1999	2.343	3.444	-	42.418	48.205	48.205	120,78
1999 - 2000	2.434	3.806	-	43.661	49.901	49.901	125,03
2000 - 2001	2.481	3.890	-	44.618	50.989	50.989	127,76
2001 - 2002	2.434	3.989	-	45.957	52.380	52.380	131,25
2002 - 2003	2.464	3.029	-	48.639	54.132	54.132	135,64
2003 - 2004	2.483	1.826	-	50.685	54.994	54.994	137,80
2004 - 2005	2.354	1.915	-	51.242	55.511	55.511	139,09
2005 - 2006	2.443	1.924	-	51.752	56.119	56.119	140,61
2006 - 2007	2.452	1.893	-	53.200	57.545	57.545	144,19
2007 - 2008	2.385	1.956	-	54.162	58.503	58.503	146,59
2008 - 2009	2.312	1.960	-	53.991	58.263	58.263	145,99
2009 - 2010	2.566	1.869	-	54.130	58.565	58.565	146,74
2010 - 2011	2.600	1.861	-	54.739	59.200	59.200	148,33

MUZIEK, WOORDKUNST EN DANS

Schooljaar	Gemeenschaps- onderwijs	Privaatrechtelijk rechtspersoon	Provincie	Gemeente	Totaal	Verhouding t.o.v. 1991-1992	
						Absoluut	Procent
1991 - 1992	6.429	2.065	-	82.713	91.207	91.207	100,00
1992 - 1993	6.401	2.147	-	82.039	90.587	90.587	99,32
1993 - 1994	5.666	2.130	-	79.154	86.950	86.950	95,33
1994 - 1995	6.052	2.066	-	80.289	88.407	88.407	96,93
1995 - 1996	6.007	2.054	-	81.975	90.036	90.036	98,72
1996 - 1997	6.917	2.011	-	80.923	89.851	89.851	98,51
1997 - 1998	6.908	1.873	-	80.327	89.108	89.108	97,70
1998 - 1999	6.891	1.893	-	81.275	90.059	90.059	98,74
1999 - 2000	6.678	1.909	-	80.999	89.586	89.586	98,22
2000 - 2001	6.488	1.908	-	81.565	89.961	89.961	98,63
2001 - 2002	6.622	2.002	-	84.604	93.228	93.228	102,22
2002 - 2003	6.752	2.000	-	86.837	95.589	95.589	104,80
2003 - 2004	6.956	39	-	91.562	98.557	98.557	108,06
2004 - 2005	7.126	-	-	95.075	102.201	102.201	112,05
2005 - 2006	7.481	-	-	98.523	106.004	106.004	116,22
2006 - 2007	7.573	-	-	100.039	107.612	107.612	117,99
2007 - 2008	8.008	-	-	101.555	109.563	109.563	120,13
2008 - 2009	8.033	-	-	101.351	109.384	109.384	119,93
2009 - 2010	8.824	-	-	102.948	111.772	111.772	122,55
2010 - 2011	9.028	-	-	103.435	112.463	112.463	123,31

TOTAAL DEELTIJDS KUNSTONDERWIJS

Schooljaar	Gemeenschaps- onderwijs	Privaatrechtelijk rechtspersoon	Provincie	Gemeente	Totaal	Verhouding t.o.v. 1991-1992	
						Absoluut	Procent
1991 - 1992	8.276	6.618	-	116.223	131.117	131.117	100,00
1992 - 1993	8.313	6.540	-	116.180	131.033	131.033	99,94
1993 - 1994	7.495	6.482	-	114.163	128.140	128.140	97,73
1994 - 1995	7.951	6.536	-	117.473	131.960	131.960	100,64
1995 - 1996	7.907	6.632	-	120.031	134.570	134.570	102,63
1996 - 1997	9.088	6.649	-	119.570	135.307	135.307	103,20
1997 - 1998	9.117	5.942	-	120.282	135.341	135.341	103,22
1998 - 1999	9.234	5.337	-	123.693	138.264	138.264	105,45
1999 - 2000	9.112	5.715	-	124.660	139.487	139.487	106,38
2000 - 2001	8.969	5.798	-	126.183	140.950	140.950	107,50
2001 - 2002	9.056	5.991	-	130.561	145.608	145.608	111,05
2002 - 2003	9.216	5.029	-	135.476	149.721	149.721	114,19
2003 - 2004	9.439	1.865	-	142.247	153.551	153.551	117,11
2004 - 2005	9.480	1.915	-	146.317	157.712	157.712	120,28
2005 - 2005	9.924	1.924	-	150.275	162.123	162.123	123,65
2006 - 2007	10.025	1.893	-	153.239	165.157	165.157	125,96
2007 - 2008	10.393	1.956	-	155.717	168.066	168.066	128,18
2008 - 2009	10.345	1.960	-	155.342	167.647	167.647	127,86
2009 - 2010	11.390	1.869	-	157.078	170.337	170.337	129,91
2010 - 2011	11.628	1.861	-	158.174	171.663	171.663	130,92

**DEELTIJDS KUNSTONDERWIJS
EVOLUTIE VAN HET AANTAL LEERLINGEN (1) VANAF HET SCHOOLJAAR 1991-1992**

PER STUDIERICHTING

Schooljaar	Beeldende Kunst (BK)	Muziek, Woordkunst, Dans				Totaal Deeltijds Kunstonderwijs
		Muziek (M)	Woordkunst (W)	Dans (D)	Totaal MWD	
1991 - 1992	39.910	67.787	18.373	5.047	91.207	131.117
1992 - 1993	40.446	67.886	18.185	4.516	90.587	131.033
1993 - 1994	41.190	66.033	16.917	4.000	86.950	128.140
1994 - 1995	43.553	66.983	17.512	3.912	88.407	131.960
1995 - 1996	44.534	68.130	17.920	3.986	90.036	134.570
1996 - 1997	45.456	67.974	18.167	3.710	89.851	135.307
1997 - 1998	46.233	67.280	18.198	3.630	89.108	135.341
1998 - 1999	48.205	67.348	19.104	3.607	90.059	138.264
1999 - 2000	49.901	66.527	19.381	3.678	89.586	139.487
2000 - 2001	50.989	66.927	19.354	3.680	89.961	140.950
2001 - 2002	52.380	68.558	19.623	5.047	93.228	145.608
2002 - 2003	54.132	70.058	19.646	5.885	95.589	149.721
2003 - 2004	54.994	72.098	20.013	6.446	98.557	153.551
2004 - 2005	55.511	74.350	20.600	7.251	102.201	157.712
2005 - 2006	56.119	77.107	20.841	8.056	106.004	162.123
2006 - 2007	57.545	77.475	21.348	8.789	107.612	165.157
2007 - 2008	58.503	78.476	21.571	9.516	109.563	168.066
2008 - 2009	58.263	78.513	21.199	9.672	109.384	167.647
2009 - 2010	58.565	80.390	21.007	10.375	111.772	170.337
2010 - 2011	59.200	80.299	20.778	11.386	112.463	171.663

(1) De telling is gebaseerd op het aantal financierbare leerlingen, geteld op 1 februari. Wie meer dan één studierichting volgt, wordt meer dan éénmaal geteld.



Deel 1 **SCHOOLBEVOLKING**

Hoofdstuk 3 : Basisonderwijs

3.1. Kleuteronderwijs

SCHOOLBEVOLKING KLEUTERONDERWIJS

	Gewoon onderwijs			Buitengewoon onderwijs			Totaal		
	Jongens	Meisjes	Totaal	Jongens	Meisjes	Totaal	Jongens	Meisjes	Totaal
Antwerpen									
Gemeenschapsonderwijs	4.988	4.704	9.692	147	67	214	5.135	4.771	9.906
Privaatrechtelijk	20.829	20.433	41.262	159	72	231	20.988	20.505	41.493
Provincie	-	-	-	-	-	-	-	-	-
Gemeente	10.697	10.245	20.942	58	24	82	10.755	10.269	21.024
Totaal	36.514	35.382	71.896	364	163	527	36.878	35.545	72.423
Vlaams-Brabant									
Gemeenschapsonderwijs	2.974	2.884	5.858	14	6	20	2.988	2.890	5.878
Privaatrechtelijk	11.420	10.873	22.293	72	39	111	11.492	10.912	22.404
Provincie	-	-	-	-	-	-	-	-	-
Gemeente	6.412	6.113	12.525	-	-	-	6.412	6.113	12.525
Totaal	20.806	19.870	40.676	86	45	131	20.892	19.915	40.807
Brussels Hoofdstedelijk Gewest									
Gemeenschapsonderwijs	1.678	1.607	3.285	18	15	33	1.696	1.622	3.318
Privaatrechtelijk	2.496	2.479	4.975	26	16	42	2.522	2.495	5.017
Gemeente	1.682	1.626	3.308	-	-	-	1.682	1.626	3.308
VI. Gemeenschapscomm.	-	-	-	33	17	50	33	17	50
Totaal	5.856	5.712	11.568	77	48	125	5.933	5.760	11.693
West-Vlaanderen									
Gemeenschapsonderwijs	2.606	2.456	5.062	101	38	139	2.707	2.494	5.201
Privaatrechtelijk	16.221	15.478	31.699	142	67	209	16.363	15.545	31.908
Provincie	-	-	-	-	-	-	-	-	-
Gemeente	3.028	2.838	5.866	18	7	25	3.046	2.845	5.891
Totaal	21.855	20.772	42.627	261	112	373	22.116	20.884	43.000
Oost-Vlaanderen									
Gemeenschapsonderwijs	4.153	3.865	8.018	95	36	131	4.248	3.901	8.149
Privaatrechtelijk	19.248	18.678	37.926	210	99	309	19.458	18.777	38.235
Provincie	-	-	-	-	-	-	-	-	-
Gemeente	6.639	6.091	12.730	26	7	33	6.665	6.098	12.763
Totaal	30.040	28.634	58.674	331	142	473	30.371	28.776	59.147
Henegouwen									
Gemeenschapsonderwijs	18	17	35	-	-	-	18	17	35
Totaal	18	17	35	-	-	-	18	17	35
Limburg									
Gemeenschapsonderwijs	2.637	2.515	5.152	71	30	101	2.708	2.545	5.253
Privaatrechtelijk	11.336	10.880	22.216	163	82	245	11.499	10.962	22.461
Provincie	77	76	153	-	-	-	77	76	153
Gemeente	2.236	2.191	4.427	-	-	-	2.236	2.191	4.427
Totaal	16.286	15.662	31.948	234	112	346	16.520	15.774	32.294
ALGEMEEN TOTAAL									
Gemeenschapsonderwijs	19.054	18.048	37.102	446	192	638	19.500	18.240	37.740
Privaatrechtelijk	81.550	78.821	160.371	772	375	1.147	82.322	79.196	161.518
Provincie	77	76	153	-	-	-	77	76	153
Gemeente	30.694	29.104	59.798	102	38	140	30.796	29.142	59.938
VI. Gemeenschapscomm.	-	-	-	33	17	50	33	17	50
Algemeen totaal	131.375	126.049	257.424	1.353	622	1.975	132.728	126.671	259.399

Om dubbelleningen te vermijden werden de leerlingen van het type 5 niet opgenomen in de cijfers van het buitengewoon onderwijs (zie toelichting). Op 1 februari 2011 werden er 116 leerlingen geteld in het buitengewoon kleuteronderwijs van het type 5: het gemeenschapsonderwijs telde 7 kleuters, het privaatrechtelijk onderwijs telde 67 kleuters en het gemeentelijk onderwijs telde 42 kleuters. De gemiddelde aanwezigheid op jaarbasis (tussen 1 februari 2010 en 31 januari 2011) bedroeg 5,20 voor het gemeenschapsonderwijs, 71,17 voor het privaatrechtelijk onderwijs en 35,61 voor het gemeentelijk onderwijs.

GEWOON KLEUTERONDERWIJS

Schoolbevolking per soort inrichtende macht en naar geboortjaar

	2008	2007	2006	2005	2004	2003	2002	2001	Totaal
Jongens									
Gemeenschapsonderwijs	3.002	5.264	5.221	4.996	569	2	-	-	19.054
Privaatrechtelijk	13.555	22.640	22.303	21.846	1.204	1	-	1	81.550
Provincie	18	12	24	21	2	-	-	-	77
Gemeente	5.054	8.479	8.500	8.164	496	1	-	-	30.694
Totaal	21.629	36.395	36.048	35.027	2.271	4	-	1	131.375
Meisjes									
Gemeenschapsonderwijs	2.911	5.097	4.907	4.760	373	-	-	-	18.048
Privaatrechtelijk	13.111	22.037	21.750	21.027	895	1	-	-	78.821
Provincie	12	21	23	19	1	-	-	-	76
Gemeente	4.835	8.104	8.155	7.660	350	-	-	-	29.104
Totaal	20.869	35.259	34.835	33.466	1.619	1	-	-	126.049
Totaal									
Gemeenschapsonderwijs	5.913	10.361	10.128	9.756	942	2	-	-	37.102
Privaatrechtelijk	26.666	44.677	44.053	42.873	2.099	2	-	1	160.371
Provincie	30	33	47	40	3	-	-	-	153
Gemeente	9.889	16.583	16.655	15.824	846	1	-	-	59.798
Totaal	42.498	71.654	70.883	68.493	3.890	5	-	1	257.424

BUITENGEWOON KLEUTERONDERWIJS

Schoolbevolking per soort inrichtende macht en naar geboortjaar

	2008	2007	2006	2005	2004	2003	2002	2001	Totaal
Jongens									
Gemeenschapsonderwijs	10	61	99	124	123	29	-	-	446
Privaatrechtelijk	32	111	199	281	132	17	-	-	772
Gemeente	3	20	14	35	29	1	-	-	102
VI. Gemeenschapscomm.	1	2	8	14	8	-	-	-	33
Totaal	46	194	320	454	292	47	-	-	1.353
Meisjes									
Gemeenschapsonderwijs	7	23	39	62	44	17	-	-	192
Privaatrechtelijk	24	62	110	99	61	19	-	-	375
Gemeente	2	3	12	11	9	1	-	-	38
VI. Gemeenschapscomm.	-	-	2	8	6	1	-	-	17
Totaal	33	88	163	180	120	38	-	-	622
Totaal									
Gemeenschapsonderwijs	17	84	138	186	167	46	-	-	638
Privaatrechtelijk	56	173	309	380	193	36	-	-	1.147
Gemeente	5	23	26	46	38	2	-	-	140
VI. Gemeenschapscomm.	1	2	10	22	14	1	-	-	50
Totaal	79	282	483	634	412	85	-	-	1.975

Om dubbelstellingen te vermijden werden de leerlingen van het type 5 niet opgenomen in de cijfers van het buitengewoon onderwijs (zie toelichting). Op 1 februari 2011 werden er 116 leerlingen geteld in het buitengewoon kleuteronderwijs van het type 5: het gemeenschapsonderwijs telde 7 kleuters, het privaatrechtelijk onderwijs telde 67 kleuters en het gemeentelijk onderwijs telde 42 kleuters. De gemiddelde aanwezigheid op jaarbasis (tussen 1 februari 2010 en 31 januari 2011) bedroeg 5,20 voor het gemeenschapsonderwijs, 71,17 voor het privaatrechtelijk onderwijs en 35,61 voor het gemeentelijk onderwijs.

TOTAAL KLEUTERONDERWIJS
Schoolbevolking per soort inrichtende macht en naar geboortjaar

	2008	2007	2006	2005	2004	2003	2002	2001	Totaal
Jongens									
Gemeenschapsonderwijs	3.012	5.325	5.320	5.120	692	31	-	-	19.500
Privaatrechtelijk	13.587	22.751	22.502	22.127	1.336	18	-	1	82.322
Provincie	18	12	24	21	2	-	-	-	77
Gemeente	5.057	8.499	8.514	8.199	525	2	-	-	30.796
VI. Gemeenschapscomm.	1	2	8	14	8	-	-	-	33
Totaal	21.675	36.589	36.368	35.481	2.563	51	-	1	132.728
Meisjes									
Gemeenschapsonderwijs	2.918	5.120	4.946	4.822	417	17	-	-	18.240
Privaatrechtelijk	13.135	22.099	21.860	21.126	956	20	-	-	79.196
Provincie	12	21	23	19	1	-	-	-	76
Gemeente	4.837	8.107	8.167	7.671	359	1	-	-	29.142
VI. Gemeenschapscomm.	-	-	2	8	6	1	-	-	17
Totaal	20.902	35.347	34.998	33.646	1.739	39	-	-	126.671
Totaal									
Gemeenschapsonderwijs	5.930	10.445	10.266	9.942	1.109	48	-	-	37.740
Privaatrechtelijk	26.722	44.850	44.362	43.253	2.292	38	-	1	161.518
Provincie	30	33	47	40	3	-	-	-	153
Gemeente	9.894	16.606	16.681	15.870	884	3	-	-	59.938
VI. Gemeenschapscomm.	1	2	10	22	14	1	-	-	50
Totaal	42.577	71.936	71.366	69.127	4.302	90	-	1	259.399



**BUITENGEWOON
Schoolbevolking**

	Type 2			Type 3			Type 4			
	Matige of ernstige mentale handicap			Karakterieële stoornissen			Fysieke handicap			
	Jongens	Meisjes	Totaal	Jongens	Meisjes	Totaal	Jongens	Meisjes	Totaal	
Antwerpen										
Gemeenschapsonderwijs	53	34	87	-	-	-	63	29	92	
Privaatrechtelijk	95	42	137	21	2	23	23	13	36	
Provincie	-	-	-	-	-	-	-	-	-	
Gemeente	28	12	40	10	1	11	8	5	13	
Totaal	176	88	264	31	3	34	94	47	141	
Vlaams-Brabant										
Gemeenschapsonderwijs	14	6	20	-	-	-	-	-	-	
Privaatrechtelijk	49	30	79	8	1	9	8	7	15	
Provincie	-	-	-	-	-	-	-	-	-	
Gemeente	-	-	-	-	-	-	-	-	-	
Totaal	63	36	99	8	1	9	8	7	15	
Brussels Hoofdstedelijk Gewest										
Gemeenschapsonderwijs	11	7	18	-	-	-	7	8	15	
Privaatrechtelijk	11	8	19	-	-	-	-	-	-	
Gemeente	-	-	-	-	-	-	-	-	-	
VI. Gemeenschapscomm.	-	-	-	-	-	-	-	-	-	
Totaal	22	15	37	-	-	-	7	8	15	
West-Vlaanderen										
Gemeenschapsonderwijs	61	23	84	14	5	19	22	10	32	
Privaatrechtelijk	88	48	136	17	4	21	21	6	27	
Provincie	-	-	-	-	-	-	-	-	-	
Gemeente	12	5	17	6	2	8	-	-	-	
Totaal	161	76	237	37	11	48	43	16	59	
Oost-Vlaanderen										
Gemeenschapsonderwijs	72	26	98	4	-	4	19	10	29	
Privaatrechtelijk	113	40	153	39	11	50	21	20	41	
Provincie	-	-	-	-	-	-	-	-	-	
Gemeente	26	7	33	-	-	-	-	-	-	
Totaal	211	73	284	43	11	54	40	30	70	
Limburg										
Gemeenschapsonderwijs	64	25	89	1	1	2	6	4	10	
Privaatrechtelijk	68	36	104	21	7	28	16	14	30	
Provincie	-	-	-	-	-	-	-	-	-	
Gemeente	-	-	-	-	-	-	-	-	-	
Totaal	132	61	193	22	8	30	22	18	40	
ALGEMEEN TOTAAL										
Gemeenschapsonderwijs	275	121	396	19	6	25	117	61	178	
Privaatrechtelijk	424	204	628	106	25	131	89	60	149	
Provincie	-	-	-	-	-	-	-	-	-	
Gemeente	66	24	90	16	3	19	8	5	13	
VI. Gemeenschapscomm.	-	-	-	-	-	-	-	-	-	
Algemeen totaal	765	349	1.114	141	34	175	214	126	340	

Om dubbeltellingen te vermijden werden de leerlingen van het type 5 niet opgenomen in de cijfers van het buitengewoon onderwijs (zie toelichting). Op 1 februari 2011 werden er 116 leerlingen geteld in het buitengewoon kleuteronderwijs van het type 5: het gemeenschapsonderwijs telde 7 kleuters, het privaatrechtelijk onderwijs telde 67 kleuters en het gemeentelijk onderwijs telde 42 kleuters. De gemiddelde aanwezigheid op jaarbasis (tussen 1 februari 2010 en 31 januari 2011) bedroeg 5,20 voor het gemeenschapsonderwijs, 71,17 voor het privaatrechtelijk onderwijs en 35,61 voor het gemeentelijk onderwijs.

KLEUTERONDERWIJS

naar type

	Type 6			Type 7			Algemeen totaal		
	Visuele stoornissen			Auditieve stoornissen					
	Jongens	Meisjes	Totaal	Jongens	Meisjes	Totaal	Jongens	Meisjes	Totaal
	-	-	-	31	4	35	147	67	214
	-	-	-	20	15	35	159	72	231
	-	-	-	-	-	-	-	-	-
	2	3	5	10	3	13	58	24	82
	2	3	5	61	22	83	364	163	527
	-	-	-	-	-	-	14	6	20
	7	1	8	-	-	-	72	39	111
	-	-	-	-	-	-	-	-	-
	-	-	-	-	-	-	-	-	-
	7	1	8	-	-	-	86	45	131
	-	-	-	-	-	-	18	15	33
	-	-	-	15	8	23	26	16	42
	-	-	-	-	-	-	-	-	-
	1	2	3	32	15	47	33	17	50
	1	2	3	47	23	70	77	48	125
	4	-	4	-	-	-	101	38	139
	5	1	6	11	8	19	142	67	209
	-	-	-	-	-	-	-	-	-
	-	-	-	-	-	-	18	7	25
	9	1	10	11	8	19	261	112	373
	-	-	-	-	-	-	95	36	131
	-	-	-	37	28	65	210	99	309
	-	-	-	-	-	-	-	-	-
	-	-	-	-	-	-	26	7	33
	-	-	-	37	28	65	331	142	473
	-	-	-	-	-	-	71	30	101
	-	-	-	58	25	83	163	82	245
	-	-	-	-	-	-	-	-	-
	-	-	-	-	-	-	-	-	-
	-	-	-	58	25	83	234	112	346
	4	-	4	31	4	35	446	192	638
	12	2	14	141	84	225	772	375	1.147
	-	-	-	-	-	-	-	-	-
	2	3	5	10	3	13	102	38	140
	1	2	3	32	15	47	33	17	50
	19	7	26	214	106	320	1.353	622	1.975

Deel 1 SCHOOLBEVOLKING

Hoofdstuk 3 : Basisonderwijs

3.2. Lager onderwijs

SCHOOLBEVOLKING LAGER ONDERWIJS

	Gewoon onderwijs			Buitengewoon onderwijs			Totaal		
	Jongens	Meisjes	Totaal	Jongens	Meisjes	Totaal	Jongens	Meisjes	Totaal
Antwerpen									
Gemeenschapsonderwijs	6.909	6.780	13.689	1.276	717	1.993	8.185	7.497	15.682
Privaatrechtelijk	31.786	32.052	63.838	2.640	1.548	4.188	34.426	33.600	68.026
Provincie	-	-	-	-	-	-	-	-	-
Gemeente	14.778	13.966	28.744	1.032	601	1.633	15.810	14.567	30.377
Totaal	53.473	52.798	106.271	4.948	2.866	7.814	58.421	55.664	114.085
Vlaams-Brabant									
Gemeenschapsonderwijs	4.290	4.473	8.763	435	324	759	4.725	4.797	9.522
Privaatrechtelijk	16.188	16.298	32.486	1.180	702	1.882	17.368	17.000	34.368
Provincie	-	-	-	71	44	115	71	44	115
Gemeente	9.830	9.820	19.650	504	288	792	10.334	10.108	20.442
Totaal	30.308	30.591	60.899	2.190	1.358	3.548	32.498	31.949	64.447
Brussels Hoofdstedelijk Gewest									
Gemeenschapsonderwijs	1.831	1.914	3.745	50	38	88	1.881	1.952	3.833
Privaatrechtelijk	3.504	3.546	7.050	166	95	261	3.670	3.641	7.311
Gemeente	1.830	1.833	3.663	91	74	165	1.921	1.907	3.828
VI. Gemeenschapscomm.	-	-	-	78	23	101	78	23	101
Totaal	7.165	7.293	14.458	385	230	615	7.550	7.523	15.073
West-Vlaanderen									
Gemeenschapsonderwijs	3.798	3.835	7.633	850	429	1.279	4.648	4.264	8.912
Privaatrechtelijk	23.856	23.795	47.651	2.162	1.433	3.595	26.018	25.228	51.246
Provincie	-	-	-	-	-	-	-	-	-
Gemeente	4.848	4.734	9.582	380	237	617	5.228	4.971	10.199
Totaal	32.502	32.364	64.866	3.392	2.099	5.491	35.894	34.463	70.357
Oost-Vlaanderen									
Gemeenschapsonderwijs	5.930	6.006	11.936	993	601	1.594	6.923	6.607	13.530
Privaatrechtelijk	28.073	28.261	56.334	2.259	1.352	3.611	30.332	29.613	59.945
Provincie	-	-	-	364	225	589	364	225	589
Gemeente	9.265	9.001	18.266	307	185	492	9.572	9.186	18.758
Totaal	43.268	43.268	86.536	3.923	2.363	6.286	47.191	45.631	92.822
Henegouwen									
Gemeenschapsonderwijs	15	12	27	-	-	-	15	12	27
Totaal	15	12	27	-	-	-	15	12	27
Limburg									
Gemeenschapsonderwijs	4.115	4.037	8.152	554	297	851	4.669	4.334	9.003
Privaatrechtelijk	16.913	16.549	33.462	2.262	1.193	3.455	19.175	17.742	36.917
Provincie	112	119	231	-	-	-	112	119	231
Gemeente	3.597	3.484	7.081	104	61	165	3.701	3.545	7.246
Totaal	24.737	24.189	48.926	2.920	1.551	4.471	27.657	25.740	53.397
ALGEMEEN TOTAAL									
Gemeenschapsonderwijs	26.888	27.057	53.945	4.158	2.406	6.564	31.046	29.463	60.509
Privaatrechtelijk	120.320	120.501	240.821	10.669	6.323	16.992	130.989	126.824	257.813
Provincie	112	119	231	435	269	704	547	388	935
Gemeente	44.148	42.838	86.986	2.418	1.446	3.864	46.566	44.284	90.850
VI. Gemeenschapscomm.	-	-	-	78	23	101	78	23	101
Algemeen totaal	191.468	190.515	381.983	17.758	10.467	28.225	209.226	200.982	410.208

Om dubbelleningen te vermijden werden de leerlingen van het type 5 niet opgenomen in de cijfers van het buitengewoon onderwijs (zie toelichting). Op 1 februari 2011 werden er 207 leerlingen geteld in het buitengewoon lager onderwijs van het type 5: het gemeenschapsonderwijs telde 42 leerlingen, het privaatrechtelijk onderwijs telde 104 leerlingen en het gemeentelijk onderwijs telde 61 leerlingen. De gemiddelde aanwezigheid op jaarbasis (tussen 1 februari 2010 en 31 januari 2011) bedroeg 36,65 voor het gemeenschapsonderwijs, 91,14 voor het privaatrechtelijk onderwijs en 58,86 voor het gemeentelijk onderwijs.



GEWOON LAGER ONDERWIJS

Schoolbevolking per soort inrichtende macht en naar geboortjaar

	2005 en later	2004	2003	2002	2001	2000	1999	1998	1997	1996 en vroeger	Totaal
Jongens											
Gemeenschapsonderwijs	56	4.256	4.414	4.320	4.302	4.256	4.035	1.117	130	2	26.888
Privaatrechtelijk	148	19.596	19.953	19.539	19.198	19.539	19.471	2.702	172	2	120.320
Provincie	-	16	14	18	18	20	19	7	-	-	112
Gemeente	50	7.248	7.395	7.234	7.098	7.194	6.731	1.111	85	2	44.148
Totaal	254	31.116	31.776	31.111	30.616	31.009	30.256	4.937	387	6	191.468
Meisjes											
Gemeenschapsonderwijs	63	4.253	4.475	4.351	4.265	4.234	4.191	1.084	133	8	27.057
Privaatrechtelijk	198	19.778	19.595	19.479	19.351	19.807	19.623	2.515	148	7	120.501
Provincie	-	17	21	16	12	15	30	7	1	-	119
Gemeente	96	7.039	7.217	6.841	6.908	6.949	6.645	1.056	87	-	42.838
Totaal	357	31.087	31.308	30.687	30.536	31.005	30.489	4.662	369	15	190.515
Totaal											
Gemeenschapsonderwijs	119	8.509	8.889	8.671	8.567	8.490	8.226	2.201	263	10	53.945
Privaatrechtelijk	346	39.374	39.548	39.018	38.549	39.346	39.094	5.217	320	9	240.821
Provincie	-	33	35	34	30	35	49	14	1	-	231
Gemeente	146	14.287	14.612	14.075	14.006	14.143	13.376	2.167	172	2	86.986
Totaal	611	62.203	63.084	61.798	61.152	62.014	60.745	9.599	756	21	381.983

BUITENGEWOON LAGER ONDERWIJS

Schoolbevolking per soort inrichtende macht en naar geboortjaar

	2005 en later	2004	2003	2002	2001	2000	1999	1998	1997	1996 en vroeger	Totaal
Jongens											
Gemeenschapsonderwijs	3	199	397	573	647	760	781	638	135	25	4.158
Privaatrechtelijk	5	703	1.072	1.384	1.691	1.975	1.939	1.759	114	27	10.669
Provincie	-	22	33	55	61	91	92	75	6	-	435
Gemeente	-	190	253	326	401	439	445	351	12	1	2.418
VI. Gemeenschapscomm.	-	3	10	14	17	9	15	10	-	-	78
Totaal	8	1.117	1.765	2.352	2.817	3.274	3.272	2.833	267	53	17.758
Meisjes											
Gemeenschapsonderwijs	1	115	219	280	390	422	491	400	71	17	2.406
Privaatrechtelijk	2	408	544	777	1.025	1.166	1.205	1.114	69	13	6.323
Provincie	-	11	25	34	46	50	49	46	8	-	269
Gemeente	-	83	119	174	240	271	308	244	7	-	1.446
VI. Gemeenschapscomm.	-	2	5	5	3	2	4	2	-	-	23
Totaal	3	619	912	1.270	1.704	1.911	2.057	1.806	155	30	10.467
Totaal											
Gemeenschapsonderwijs	4	314	616	853	1.037	1.182	1.272	1.038	206	42	6.564
Privaatrechtelijk	7	1.111	1.616	2.161	2.716	3.141	3.144	2.873	183	40	16.992
Provincie	-	33	58	89	107	141	141	121	14	-	704
Gemeente	-	273	372	500	641	710	753	595	19	1	3.864
VI. Gemeenschapscomm.	-	5	15	19	20	11	19	12	-	-	101
Totaal	11	1.736	2.677	3.622	4.521	5.185	5.329	4.639	422	83	28.225

Om dubbelstellingen te vermijden werden de leerlingen van het type 5 niet opgenomen in de cijfers van het buitengewoon onderwijs (zie toelichting). Op 1 februari 2011 werden er 207 leerlingen geteld in het buitengewoon lager onderwijs van het type 5: het gemeenschapsonderwijs telde 42 leerlingen, het privaatrechtelijk onderwijs telde 104 leerlingen en het gemeentelijk onderwijs telde 61 leerlingen. De gemiddelde aanwezigheid op jaarbasis (tussen 1 februari 2010 en 31 januari 2011) bedroeg 36,65 voor het gemeenschapsonderwijs, 91,14 voor het privaatrechtelijk onderwijs en 58,86 voor het gemeentelijk onderwijs.

TOTAAL LAGER ONDERWIJS
Schoolbevolking per soort inrichtende macht en naar geboortjaar

	2005 en later	2004	2003	2002	2001	2000	1999	1998	1997	1996 en vroeger	Totaal
Jongens											
Gemeenschapsonderwijs	59	4.455	4.811	4.893	4.949	5.016	4.816	1.755	265	27	31.046
Privaatrechtelijk	153	20.299	21.025	20.923	20.889	21.514	21.410	4.461	286	29	130.989
Provincie	-	38	47	73	79	111	111	82	6	-	547
Gemeente	50	7.438	7.648	7.560	7.499	7.633	7.176	1.462	97	3	46.566
VI. Gemeenschapscomm.	-	3	10	14	17	9	15	10	-	-	78
Totaal	262	32.233	33.541	33.463	33.433	34.283	33.528	7.770	654	59	209.226
Meisjes											
Gemeenschapsonderwijs	64	4.368	4.694	4.631	4.655	4.656	4.682	1.484	204	25	29.463
Privaatrechtelijk	200	20.186	20.139	20.256	20.376	20.973	20.828	3.629	217	20	126.824
Provincie	-	28	46	50	58	65	79	53	9	-	388
Gemeente	96	7.122	7.336	7.015	7.148	7.220	6.953	1.300	94	-	44.284
VI. Gemeenschapscomm.	-	2	5	5	3	2	4	2	-	-	23
Totaal	360	31.706	32.220	31.957	32.240	32.916	32.546	6.468	524	45	200.982
Totaal											
Gemeenschapsonderwijs	123	8.823	9.505	9.524	9.604	9.672	9.498	3.239	469	52	60.509
Privaatrechtelijk	353	40.485	41.164	41.179	41.265	42.487	42.238	8.090	503	49	257.813
Provincie	-	66	93	123	137	176	190	135	15	-	935
Gemeente	146	14.560	14.984	14.575	14.647	14.853	14.129	2.762	191	3	90.850
VI. Gemeenschapscomm.	-	5	15	19	20	11	19	12	-	-	101
Totaal	622	63.939	65.761	65.420	65.673	67.199	66.074	14.238	1.178	104	410.208



GEWOON LAGER ONDERWIJS
Schoolbevolking per leerjaar en naar geboortjaar

	2005 en later	2004	2003	2002	2001	2000	1999	1998	1997	1996 en vroeger	Totaal
Jongens											
Eerste	242	29.988	4.242	306	28	10	6	1	-	-	34.823
Tweede	2	319	26.237	4.642	429	24	7	-	-	-	31.660
Derde	-	8	386	24.895	4.717	682	52	3	-	-	30.743
Vierde	-	1	4	389	24.108	4.851	761	52	2	-	30.168
Vijfde	-	-	-	3	452	24.157	4.928	578	21	-	30.139
Zesde	-	-	-	1	14	455	23.776	4.071	350	6	28.673
	244	30.316	30.869	30.236	29.748	30.179	29.530	4.705	373	6	186.206
methodeonderwijs	10	800	907	875	868	830	726	232	14	-	5.262
Totaal	254	31.116	31.776	31.111	30.616	31.009	30.256	4.937	387	6	191.468
Meisjes											
Eerste	337	29.902	3.456	251	21	15	1	-	-	-	33.983
Tweede	2	341	26.572	4.234	401	32	4	-	-	-	31.586
Derde	-	4	356	24.967	4.334	583	67	3	-	-	30.314
Vierde	-	-	2	408	24.544	4.422	729	55	3	-	30.163
Vijfde	-	1	-	1	370	24.675	4.658	517	18	1	30.241
Zesde	-	-	-	-	7	454	24.277	3.862	330	14	28.944
	339	30.248	30.386	29.861	29.677	30.181	29.736	4.437	351	15	185.231
methodeonderwijs	18	839	922	826	859	824	753	225	18	-	5.284
Totaal	357	31.087	31.308	30.687	30.536	31.005	30.489	4.662	369	15	190.515
Totaal											
Eerste	579	59.890	7.698	557	49	25	7	1	-	-	68.806
Tweede	4	660	52.809	8.876	830	56	11	-	-	-	63.246
Derde	-	12	742	49.862	9.051	1.265	119	6	-	-	61.057
Vierde	-	1	6	797	48.652	9.273	1.490	107	5	-	60.331
Vijfde	-	1	-	4	822	48.832	9.586	1.095	39	1	60.380
Zesde	-	-	-	1	21	909	48.053	7.933	680	20	57.617
	583	60.564	61.255	60.097	59.425	60.360	59.266	9.142	724	21	371.437
methodeonderwijs	28	1.639	1.829	1.701	1.727	1.654	1.479	457	32	-	10.546
Totaal	611	62.203	63.084	61.798	61.152	62.014	60.745	9.599	756	21	381.983

De leerlingen die lager onderwijs volgen dat volgens een specifieke pedagogische methode wordt ingericht, worden door deze scholen niet altijd geregistreerd per leerjaar. Dit gaf in het verleden een (heel) kleine vertekening in de cijfers. Vanaf het schooljaar 2007-2008 wordt daar rekening mee gehouden en worden alle leerlingen in het methodeonderwijs apart vermeld in de tabellen die een indeling naar leerjaar bevatten.



GEWOON LAGER ONDERWIJS

Schoolbevolking per leerjaar en soort inrichtende macht, naar geboortjaar

	2005 en later	2004	2003	2002	2001	2000	1999	1998	1997	1996 en vroeger	Totaal
A. Gemeenschapsonderwijs											
Jongens											
Eerste	48	3.824	897	94	4	-	1	-	-	-	4.868
Tweede	1	40	3.054	975	132	11	3	-	-	-	4.216
Derde	-	2	58	2.816	1.002	204	12	-	-	-	4.094
Vierde	-	1	-	58	2.715	990	211	20	1	-	3.996
Vijfde	-	-	-	-	64	2.611	969	176	6	-	3.826
Zesde	-	-	-	-	1	65	2.522	834	117	2	3.541
	49	3.867	4.009	3.943	3.918	3.881	3.718	1.030	124	2	24.541
methodeonderwijs	7	389	405	377	384	375	317	87	6	-	2.347
Totaal	56	4.256	4.414	4.320	4.302	4.256	4.035	1.117	130	2	26.888
Meisjes											
Eerste	51	3.804	816	65	1	-	-	-	-	-	4.737
Tweede	-	60	3.220	922	119	6	-	-	-	-	4.327
Derde	-	1	49	2.934	923	152	13	-	-	-	4.072
Vierde	-	-	-	56	2.799	881	205	12	-	-	3.953
Vijfde	-	1	-	-	46	2.802	964	157	11	-	3.981
Zesde	-	-	-	-	-	53	2.680	843	115	8	3.699
	51	3.866	4.085	3.977	3.888	3.894	3.862	1.012	126	8	24.769
methodeonderwijs	12	387	390	374	377	340	329	72	7	-	2.288
Totaal	63	4.253	4.475	4.351	4.265	4.234	4.191	1.084	133	8	27.057
Totaal											
Eerste	99	7.628	1.713	159	5	-	1	-	-	-	9.605
Tweede	1	100	6.274	1.897	251	17	3	-	-	-	8.543
Derde	-	3	107	5.750	1.925	356	25	-	-	-	8.166
Vierde	-	1	-	114	5.514	1.871	416	32	1	-	7.949
Vijfde	-	1	-	-	110	5.413	1.933	333	17	-	7.807
Zesde	-	-	-	-	1	118	5.202	1.677	232	10	7.240
	100	7.733	8.094	7.920	7.806	7.775	7.580	2.042	250	10	49.310
methodeonderwijs	19	776	795	751	761	715	646	159	13	-	4.635
Totaal	119	8.509	8.889	8.671	8.567	8.490	8.226	2.201	263	10	53.945
B. Privaatrechtelijk											
Jongens											
Eerste	146	19.089	2.250	112	15	1	-	1	-	-	21.614
Tweede	-	221	17.114	2.534	166	9	3	-	-	-	20.047
Derde	-	4	246	16.295	2.518	292	24	2	-	-	19.381
Vierde	-	-	2	235	15.859	2.670	326	23	1	-	19.116
Vijfde	-	-	-	3	287	15.955	2.796	256	7	-	19.304
Zesde	-	-	-	1	12	289	16.037	2.310	158	2	18.809
	146	19.314	19.612	19.180	18.857	19.216	19.186	2.592	166	2	118.271
methodeonderwijs	2	282	341	359	341	323	285	110	6	-	2.049
Totaal	148	19.596	19.953	19.539	19.198	19.539	19.471	2.702	172	2	120.320
Meisjes											
Eerste	194	19.292	1.774	115	9	6	-	-	-	-	21.390
Tweede	1	193	17.254	2.310	159	15	2	-	-	-	19.934
Derde	-	3	201	16.487	2.385	251	30	2	-	-	19.359
Vierde	-	-	2	264	16.219	2.433	320	30	2	-	19.270
Vijfde	-	-	-	1	250	16.465	2.583	226	4	1	19.530
Zesde	-	-	-	-	5	303	16.405	2.154	137	6	19.010
	195	19.488	19.231	19.177	19.027	19.473	19.340	2.412	143	7	118.493
methodeonderwijs	3	290	364	302	324	334	283	103	5	-	2.008
Totaal	198	19.778	19.595	19.479	19.351	19.807	19.623	2.515	148	7	120.501
Totaal											
Eerste	340	38.381	4.024	227	24	7	-	1	-	-	43.004
Tweede	1	414	34.368	4.844	325	24	5	-	-	-	39.981
Derde	-	7	447	32.782	4.903	543	54	4	-	-	38.740
Vierde	-	-	4	499	32.078	5.103	646	53	3	-	38.386
Vijfde	-	-	-	4	537	32.420	5.379	482	11	1	38.834
Zesde	-	-	-	1	17	592	32.442	4.464	295	8	37.819
	341	38.802	38.843	38.357	37.884	38.689	38.526	5.004	309	9	236.764
methodeonderwijs	5	572	705	661	665	657	568	213	11	-	4.057
Totaal	346	39.374	39.548	39.018	38.549	39.346	39.094	5.217	320	9	240.821

GEWOON LAGER ONDERWIJS

Schoolbevolking per leerjaar en soort inrichtende macht, naar geboortjaar

	2005 en later	2004	2003	2002	2001	2000	1999	1998	1997	1996 en vroeger	Totaal
C. Provincie											
Jongens											
Eerste	-	16	-	1	-	-	-	-	-	-	17
Tweede	-	-	14	1	-	-	-	-	-	-	15
Derde	-	-	-	16	1	1	-	-	-	-	18
Vierde	-	-	-	-	17	3	1	-	-	-	21
Vijfde	-	-	-	-	-	16	4	1	-	-	21
Zesde	-	-	-	-	-	-	14	6	-	-	20
methodeonderwijs	-	16	14	18	18	20	19	7	-	-	112
Totaal	-	16	14	18	18	20	19	7	-	-	112
Meisjes											
Eerste	-	17	6	1	-	-	-	-	-	-	24
Tweede	-	-	15	3	-	-	-	-	-	-	18
Derde	-	-	-	12	3	-	1	-	-	-	16
Vierde	-	-	-	-	9	2	-	-	-	-	11
Vijfde	-	-	-	-	-	13	14	-	-	-	27
Zesde	-	-	-	-	-	-	15	7	1	-	23
methodeonderwijs	-	17	21	16	12	15	30	7	1	-	119
Totaal	-	17	21	16	12	15	30	7	1	-	119
Totaal											
Eerste	-	33	6	2	-	-	-	-	-	-	41
Tweede	-	-	29	4	-	-	-	-	-	-	33
Derde	-	-	-	28	4	1	1	-	-	-	34
Vierde	-	-	-	-	26	5	1	-	-	-	32
Vijfde	-	-	-	-	-	29	18	1	-	-	48
Zesde	-	-	-	-	-	-	29	13	1	-	43
methodeonderwijs	-	33	35	34	30	35	49	14	1	-	231
Totaal	-	33	35	34	30	35	49	14	1	-	231
D. Gemeente											
Jongens											
Eerste	48	7.059	1.095	99	9	5	-	-	-	-	8.324
Tweede	1	58	6.055	1.132	131	4	1	-	-	-	7.382
Derde	-	2	82	5.768	1.196	185	16	1	-	-	7.250
Vierde	-	-	2	96	5.517	1.188	223	9	-	-	7.035
Vijfde	-	-	-	-	101	5.575	1.159	145	8	-	6.988
Zesde	-	-	-	-	1	101	5.203	921	75	2	6.303
methodeonderwijs	49	7.119	7.234	7.095	6.955	7.062	6.607	1.076	83	2	43.282
Totaal	50	7.248	7.395	7.234	7.098	7.194	6.731	1.111	85	2	44.148
Meisjes											
Eerste	92	6.789	860	70	11	9	1	-	-	-	7.832
Tweede	1	88	6.083	999	123	11	2	-	-	-	7.307
Derde	-	-	106	5.534	1.023	180	23	1	-	-	6.867
Vierde	-	-	-	88	5.517	1.106	204	13	1	-	6.929
Vijfde	-	-	-	-	74	5.395	1.097	134	3	-	6.703
Zesde	-	-	-	-	2	98	5.177	858	77	-	6.212
methodeonderwijs	93	6.877	7.049	6.691	6.750	6.799	6.504	1.006	81	-	41.850
Totaal	96	7.039	7.217	6.841	6.908	6.949	6.645	1.056	87	-	42.838
Totaal											
Eerste	140	13.848	1.955	169	20	18	6	-	-	-	16.156
Tweede	2	146	12.138	2.131	254	15	3	-	-	-	14.689
Derde	-	2	188	11.302	2.219	365	39	2	-	-	14.117
Vierde	-	-	2	184	11.034	2.294	427	22	1	-	13.964
Vijfde	-	-	-	-	175	10.970	2.256	279	11	-	13.691
Zesde	-	-	-	-	3	199	10.380	1.779	152	2	12.515
methodeonderwijs	142	13.996	14.283	13.786	13.705	13.861	13.111	2.082	164	2	85.132
Totaal	146	14.287	14.612	14.075	14.006	14.143	13.376	2.167	172	2	86.986

De leerlingen die lager onderwijs volgen dat volgens een specifieke pedagogische methode wordt ingericht, worden door deze scholen niet altijd geregistreerd per leerjaar. Dit gaf in het verleden een (heel) kleine vertekening in de cijfers. Vanaf het schooljaar 2007-2008 wordt daar rekening mee gehouden en worden alle leerlingen in het methodeonderwijs apart vermeld in de tabellen die een indeling naar leerjaar bevatten.



**BUITENGEWOON
Schoolbevolking**

	Type 1			Type 2			Type 3			Type 4			
	Licht mentale stoornissen			Matige of ernstige mentale handicap			Karakterïele stoornissen			Fysieke handicap			
	Jongens	Meisjes	Totaal	Jongens	Meisjes	Totaal	Jongens	Meisjes	Totaal	Jongens	Meisjes	Totaal	
Antwerpen													
Gemeenschapsonderwijs	326	253	579	174	99	273	26	6	32	224	93	317	
Privaatrechtelijk	622	500	1.122	517	257	774	276	42	318	162	76	238	
Provincie	-	-	-	-	-	-	-	-	-	-	-	-	
Gemeente	467	322	789	62	33	95	145	26	171	8	11	19	
Totaal	1.415	1.075	2.490	753	389	1.142	447	74	521	394	180	574	
Vlaams-Brabant													
Gemeenschapsonderwijs	142	151	293	44	20	64	48	9	57	-	-	-	
Privaatrechtelijk	286	227	513	154	82	236	179	32	211	43	26	69	
Provincie	30	26	56	-	-	-	-	-	-	-	-	-	
Gemeente	146	88	234	-	-	-	29	5	34	-	-	-	
Totaal	604	492	1.096	198	102	300	256	46	302	43	26	69	
Brussels Hoofdstedelijk Gewest													
Gemeenschapsonderwijs	-	-	-	37	22	59	-	-	-	13	16	29	
Privaatrechtelijk	23	21	44	39	35	74	-	-	-	-	-	-	
Gemeente	48	28	76	-	-	-	9	4	13	-	-	-	
VI. Gemeenschapscomm.	-	-	-	-	-	-	-	-	-	-	-	-	
Totaal	71	49	120	76	57	133	9	4	13	13	16	29	
West-Vlaanderen													
Gemeenschapsonderwijs	215	172	387	123	79	202	272	46	318	102	30	132	
Privaatrechtelijk	831	655	1.486	289	194	483	225	37	262	57	28	85	
Provincie	-	-	-	-	-	-	-	-	-	-	-	-	
Gemeente	153	109	262	6	4	10	35	6	41	-	-	-	
Totaal	1.199	936	2.135	418	277	695	532	89	621	159	58	217	
Oost-Vlaanderen													
Gemeenschapsonderwijs	312	244	556	189	116	305	122	29	151	148	64	212	
Privaatrechtelijk	801	655	1.456	374	214	588	295	69	364	100	51	151	
Provincie	182	121	303	-	-	-	-	-	-	-	-	-	
Gemeente	92	74	166	67	41	108	46	2	48	-	-	-	
Totaal	1.387	1.094	2.481	630	371	1.001	463	100	563	248	115	363	
Limburg													
Gemeenschapsonderwijs	162	91	253	161	84	245	31	4	35	19	12	31	
Privaatrechtelijk	587	373	960	253	119	372	344	54	398	15	19	34	
Provincie	-	-	-	-	-	-	-	-	-	-	-	-	
Gemeente	34	21	55	-	-	-	-	-	-	-	-	-	
Totaal	783	485	1.268	414	203	617	375	58	433	34	31	65	
ALGEMEEN TOTAAL													
Gemeenschapsonderwijs	1.157	911	2.068	728	420	1.148	499	94	593	506	215	721	
Privaatrechtelijk	3.150	2.431	5.581	1.626	901	2.527	1.319	234	1.553	377	200	577	
Provincie	212	147	359	-	-	-	-	-	-	-	-	-	
Gemeente	940	642	1.582	135	78	213	264	43	307	8	11	19	
VI. Gemeenschapscomm.	-	-	-	-	-	-	-	-	-	-	-	-	
Algemeen totaal	5.459	4.131	9.590	2.489	1.399	3.888	2.082	371	2.453	891	426	1.317	

Om dubbelstellingen te vermijden werden de leerlingen van het type 5 niet opgenomen in de cijfers van het buitengewoon onderwijs (zie toelichting). Op 1 februari 2011 werden er 207 leerlingen geteld in het buitengewoon lager onderwijs van het type 5: het gemeenschapsonderwijs telde 42 leerlingen, het privaatrechtelijk onderwijs telde 104 leerlingen en het gemeentelijk onderwijs telde 61 leerlingen. De gemiddelde aanwezigheid op jaarbasis (tussen 1 februari 2010 en 31 januari 2011) bedroeg 36,65 voor het gemeenschapsonderwijs, 91,14 voor het privaatrechtelijk onderwijs en 58,86 voor het gemeentelijk onderwijs.

LAGER ONDERWIJS

naar type

	Type 6			Type 7			Type 8			Algemeen totaal		
	Visuele stoornissen			Auditieve stoornissen			Ernstige leerstoornissen					
	Jongens	Meisjes	Totaal	Jongens	Meisjes	Totaal	Jongens	Meisjes	Totaal	Jongens	Meisjes	Totaal
	-	-	-	211	41	252	315	225	540	1.276	717	1.993
	-	-	-	131	53	184	932	620	1.552	2.640	1.548	4.188
	-	-	-	-	-	-	-	-	-	-	-	-
	8	7	15	64	21	85	278	181	459	1.032	601	1.633
	8	7	15	406	115	521	1.525	1.026	2.551	4.948	2.866	7.814
	-	-	-	-	-	-	201	144	345	435	324	759
	33	17	50	-	-	-	485	318	803	1.180	702	1.882
	-	-	-	-	-	-	41	18	59	71	44	115
	-	-	-	-	-	-	329	195	524	504	288	792
	33	17	50	-	-	-	1.056	675	1.731	2.190	1.358	3.548
	-	-	-	-	-	-	-	-	-	50	38	88
	-	-	-	57	13	70	47	26	73	166	95	261
	-	-	-	-	-	-	34	42	76	91	74	165
	7	4	11	71	19	90	-	-	-	78	23	101
	7	4	11	128	32	160	81	68	149	385	230	615
	8	7	15	-	-	-	130	95	225	850	429	1.279
	23	20	43	63	29	92	674	470	1.144	2.162	1.433	3.595
	-	-	-	-	-	-	-	-	-	-	-	-
	-	-	-	-	-	-	186	118	304	380	237	617
	31	27	58	63	29	92	990	683	1.673	3.392	2.099	5.491
	-	-	-	-	-	-	222	148	370	993	601	1.594
	-	-	-	88	40	128	601	323	924	2.259	1.352	3.611
	-	-	-	-	-	-	182	104	286	364	225	589
	-	-	-	-	-	-	102	68	170	307	185	492
	-	-	-	88	40	128	1.107	643	1.750	3.923	2.363	6.286
	-	-	-	-	-	-	181	106	287	554	297	851
	-	-	-	166	66	232	897	562	1.459	2.262	1.193	3.455
	-	-	-	-	-	-	-	-	-	-	-	-
	-	-	-	-	-	-	70	40	110	104	61	165
	-	-	-	166	66	232	1.148	708	1.856	2.920	1.551	4.471
	8	7	15	211	41	252	1.049	718	1.767	4.158	2.406	6.564
	56	37	93	505	201	706	3.636	2.319	5.955	10.669	6.323	16.992
	-	-	-	-	-	-	223	122	345	435	269	704
	8	7	15	64	21	85	999	644	1.643	2.418	1.446	3.864
	7	4	11	71	19	90	-	-	-	78	23	101
	79	55	134	851	282	1.133	5.907	3.803	9.710	17.758	10.467	28.225

Deel 1 SCHOOLBEVOLKING

Hoofdstuk 3 : Basisonderwijs

3.3. Schoolse vorderingen en zittenblijven in het gewoon lager onderwijs

GEWOON LAGER ONDERWIJS
Schoolse vorderingen per leerjaar en geslacht (vervolg)
Totaal aantal leerlingen

aantal jaar	Jongens							Meisjes							Totaal						
	voorsprong		op leeftijd	achterstand			Totaal	voorsprong		op leeftijd	achterstand			Totaal	voorsprong		op leeftijd	achterstand			Totaal
	>1	1	0	1	2	>2		>1	1	0	1	2	>2		>1	1	0	1	2	>2	
1ste leerjaar	-	242	29.988	4.242	306	45	34.823	2	335	29.902	3.456	251	37	33.983	2	577	59.890	7.698	557	82	68.806
2de leerjaar	2	319	26.237	4.642	429	31	31.660	2	341	26.572	4.234	401	36	31.586	4	660	52.809	8.876	830	67	63.246
3de leerjaar	8	386	24.895	4.717	682	55	30.743	4	356	24.967	4.334	583	70	30.314	12	742	49.862	9.051	1.265	125	61.057
4de leerjaar	5	389	24.108	4.851	761	54	30.168	2	408	24.544	4.422	729	58	30.163	7	797	48.652	9.273	1.490	112	60.331
5de leerjaar	3	452	24.157	4.928	578	21	30.139	2	370	24.675	4.658	517	19	30.241	5	822	48.832	9.586	1.095	40	60.380
6de leerjaar	15	455	23.776	4.071	350	6	28.673	7	454	24.277	3.862	330	14	28.944	22	909	48.053	7.933	680	20	57.617
	33	2.243	153.161	27.451	3.106	212	186.206	19	2.264	154.937	24.966	2.811	234	185.231	52	4.507	308.098	52.417	5.917	446	371.437
methodeonderwijs							5.262							5.284							10.546
Totaal							191.468							190.515							381.983

Schoolse vertraging of schoolse achterstand :

- is het aantal leerjaren vertraging dat een leerling oploopt ten aanzien van het leerjaar waarin hij zich zou bevinden als hij normaal zou vorderen;
- is niet noodzakelijk een gevolg van zittenblijven, maar kan ook veroorzaakt worden door een verlate instap in het lager onderwijs;
- geeft een beeld over hoeveel achterstand een leerling in zijn totale schoolloopbaan heeft opgelopen.

In deze tabel wordt schoolse vertraging berekend op basis van een vergelijking tussen het leerjaar waarin de leerling is ingeschreven en het leerjaar waarin de leerling op grond van zijn geboortjaar en bij normale studievordering ingeschreven zou moeten zijn.

Schoolse voorsprong : is het aantal leerjaren voorsprong dat een leerling heeft ten aanzien van het leerjaar waarin hij zich zou bevinden als hij normaal zou vorderen.

De leerlingen die lager onderwijs volgen dat volgens een specifieke pedagogische methode wordt ingericht, worden door deze scholen niet altijd geregistreerd per leerjaar. Dit gaf in het verleden een (heel) kleine vertekening in de cijfers. Vanaf het schooljaar 2007-2008 wordt daar rekening mee gehouden en worden alle leerlingen in het methodeonderwijs apart vermeld in de tabellen die een indeling naar leerjaar bevatten.



GEWOON LAGER ONDERWIJS
Schoolse vorderingen per leerjaar en geslacht - procentueel

Leerlingen met Belgische nationaliteit

aantal jaar	Jongens							Meisjes							Totaal						
	voorsprong		op leeftijd	achterstand			Totaal	voorsprong		op leeftijd	achterstand			Totaal	voorsprong		op leeftijd	achterstand			Totaal
	>1	1	0	1	2	>2		>1	1	0	1	2	>2		>1	1	0	1	2	>2	
1ste leerjaar	0,00	0,72	87,88	10,82	0,54	0,04	100,00	0,00	1,03	89,57	8,98	0,41	0,01	100,00	0,00	0,87	88,71	9,92	0,48	0,02	100,00
2de leerjaar	0,01	1,03	84,69	13,36	0,89	0,02	100,00	0,01	1,07	85,97	12,14	0,77	0,04	100,00	0,01	1,05	85,33	12,75	0,83	0,03	100,00
3de leerjaar	0,02	1,30	82,89	14,16	1,54	0,08	100,00	0,01	1,21	84,22	13,20	1,26	0,10	100,00	0,02	1,25	83,55	13,68	1,40	0,09	100,00
4de leerjaar	0,02	1,33	82,08	14,79	1,69	0,10	100,00	0,01	1,40	83,28	13,43	1,80	0,09	100,00	0,01	1,36	82,68	14,11	1,75	0,09	100,00
5de leerjaar	0,01	1,56	82,04	14,97	1,39	0,03	100,00	0,00	1,25	83,54	14,04	1,13	0,04	100,00	0,01	1,40	82,79	14,50	1,26	0,04	100,00
6de leerjaar	0,06	1,59	84,55	13,06	0,73	0,01	100,00	0,03	1,59	85,62	12,04	0,69	0,03	100,00	0,04	1,59	85,09	12,55	0,71	0,02	100,00
Totaal	0,02	1,24	84,11	13,47	1,12	0,05	100,00	0,01	1,25	85,45	12,24	1,00	0,05	100,00	0,01	1,25	84,78	12,86	1,06	0,05	100,00

Leerlingen met vreemde nationaliteit

aantal jaar	Jongens							Meisjes							Totaal						
	voorsprong		op leeftijd	achterstand			Totaal	voorsprong		op leeftijd	achterstand			Totaal	voorsprong		op leeftijd	achterstand			Totaal
	>1	1	0	1	2	>2		>1	1	0	1	2	>2		>1	1	0	1	2	>2	
1ste leerjaar	0,00	0,39	63,61	29,52	5,17	1,30	100,00	0,04	0,47	68,48	24,83	4,84	1,34	100,00	0,02	0,43	66,05	27,17	5,00	1,32	100,00
2de leerjaar	0,00	0,71	59,15	31,63	7,44	1,06	100,00	0,00	1,14	59,37	30,39	8,00	1,10	100,00	0,00	0,92	59,26	31,02	7,72	1,08	100,00
3de leerjaar	0,10	0,67	54,69	31,56	11,49	1,48	100,00	0,05	0,70	57,79	28,78	10,67	2,01	100,00	0,07	0,69	56,26	30,15	11,08	1,75	100,00
4de leerjaar	0,00	0,78	50,24	33,79	13,88	1,31	100,00	0,00	0,66	54,02	32,28	11,30	1,73	100,00	0,00	0,72	52,09	33,05	12,62	1,52	100,00
5de leerjaar	0,00	0,63	52,10	36,91	9,73	0,63	100,00	0,10	0,83	53,15	35,38	10,12	0,41	100,00	0,05	0,73	52,63	36,14	9,93	0,52	100,00
6de leerjaar	0,00	1,46	54,89	33,76	9,64	0,25	100,00	0,00	1,12	54,17	35,49	8,84	0,37	100,00	0,00	1,29	54,53	34,63	9,24	0,31	100,00
Totaal	0,02	0,73	56,22	32,62	9,35	1,06	100,00	0,03	0,80	58,47	30,71	8,78	1,20	100,00	0,02	0,77	57,34	31,67	9,07	1,13	100,00

GEWOON LAGER ONDERWIJS
Schoolse vorderingen per leerjaar en geslacht - procentueel (vervolg)
Totaal aantal leerlingen

aantal jaar	Jongens							Meisjes							Totaal						
	voorsprong		op leeftijd	achterstand			Totaal	voorsprong		op leeftijd	achterstand			Totaal	voorsprong		op leeftijd	achterstand			Totaal
	>1	1	0	1	2	>2		>1	1	0	1	2	>2		>1	1	0	1	2	>2	
1ste leerjaar	0,00	0,69	86,12	12,18	0,88	0,13	100,00	0,01	0,99	87,99	10,17	0,74	0,11	100,00	0,00	0,84	87,04	11,19	0,81	0,12	100,00
2de leerjaar	0,01	1,01	82,87	14,66	1,36	0,10	100,00	0,01	1,08	84,13	13,40	1,27	0,11	100,00	0,01	1,04	83,50	14,03	1,31	0,11	100,00
3de leerjaar	0,03	1,26	80,98	15,34	2,22	0,18	100,00	0,01	1,17	82,36	14,30	1,92	0,23	100,00	0,02	1,22	81,66	14,82	2,07	0,20	100,00
4de leerjaar	0,02	1,29	79,91	16,08	2,52	0,18	100,00	0,01	1,35	81,37	14,66	2,42	0,19	100,00	0,01	1,32	80,64	15,37	2,47	0,19	100,00
5de leerjaar	0,01	1,50	80,15	16,35	1,92	0,07	100,00	0,01	1,22	81,59	15,40	1,71	0,06	100,00	0,01	1,36	80,87	15,88	1,81	0,07	100,00
6de leerjaar	0,05	1,59	82,92	14,20	1,22	0,02	100,00	0,02	1,57	83,88	13,34	1,14	0,05	100,00	0,04	1,58	83,40	13,77	1,18	0,03	100,00
Totaal	0,02	1,20	82,25	14,74	1,67	0,11	100,00	0,01	1,22	83,65	13,48	1,52	0,13	100,00	0,01	1,21	82,95	14,11	1,59	0,12	100,00

Schoolse vertraging of schoolse achterstand :

- is het aantal leerjaren vertraging dat een leerling oploopt ten aanzien van het leerjaar waarin hij zich zou bevinden als hij normaal zou vorderen;
- is niet noodzakelijk een gevolg van zittenblijven, maar kan ook veroorzaakt worden door een verlate instap in het lager onderwijs;
- geeft een beeld over hoeveel achterstand een leerling in zijn totale schoolloopbaan heeft opgelopen.

In deze tabel wordt schoolse vertraging berekend op basis van een vergelijking tussen het leerjaar waarin de leerling is ingeschreven en het leerjaar waarin de leerling op grond van zijn geboortjaar en bij normale studievordering ingeschreven zou moeten zijn.

Schoolse voorsprong : is het aantal leerjaren voorsprong dat een leerling heeft ten aanzien van het leerjaar waarin hij zich zou bevinden als hij normaal zou vorderen.

De leerlingen die lager onderwijs volgen dat volgens een specifieke pedagogische methode wordt ingericht, worden door deze scholen niet altijd geregistreerd per leerjaar. Dit gaf in het verleden een (heel) kleine vertekening in de cijfers. Vanaf het schooljaar 2007-2008 wordt daar rekening mee gehouden en worden alle leerlingen in het methodeonderwijs apart vermeld in de tabellen die een indeling naar leerjaar bevatten.



GEWOON LAGER ONDERWIJS
Zittenblijven per leerjaar en geslacht
Leerlingen met Belgische nationaliteit

	Zittenblijver			Geen zittenblijver			Onbekend of NVT			Totaal			Percentage zittenblijven		
	J	M	T	J	M	T	J	M	T	J	M	T	J	M	T
1ste leerjaar	2.107	1.904	4.011	29.847	29.274	59.121	335	264	599	32.289	31.442	63.731	6,59	6,11	6,35
2de leerjaar	952	1.221	2.173	28.236	27.963	56.199	215	214	429	29.403	29.398	58.801	3,26	4,18	3,72
3de leerjaar	622	721	1.343	27.837	27.266	55.103	196	190	386	28.655	28.177	56.832	2,19	2,58	2,38
4de leerjaar	487	509	996	27.427	27.493	54.920	200	197	397	28.114	28.199	56.313	1,74	1,82	1,78
5de leerjaar	388	320	708	27.663	27.839	55.502	186	146	332	28.237	28.305	56.542	1,38	1,14	1,26
6de leerjaar	74	68	142	26.888	27.149	54.037	135	121	256	27.097	27.338	54.435	0,27	0,25	0,26
Totaal	4.630	4.743	9.373	167.898	166.984	334.882	1.267	1.132	2.399	173.795	172.859	346.654	2,68	2,76	2,72
methodeonderwijs	-	-	-	867	875	1.742	3.954	3.984	7.938	4.821	4.859	9.680			
Algemeen totaal	4.630	4.743	9.373	168.765	167.859	336.624	5.221	5.116	10.337	178.616	177.718	356.334			

Leerlingen met vreemde nationaliteit

	Zittenblijver			Geen zittenblijver			Onbekend of NVT			Totaal			Percentage zittenblijven		
	J	M	T	J	M	T	J	M	T	J	M	T	J	M	T
1ste leerjaar	346	296	642	1.803	1.857	3.660	385	388	773	2.534	2.541	5.075	16,10	13,75	14,92
2de leerjaar	154	171	325	1.847	1.740	3.587	256	277	533	2.257	2.188	4.445	7,70	8,95	8,31
3de leerjaar	123	113	236	1.738	1.788	3.526	227	236	463	2.088	2.137	4.225	6,61	5,94	6,27
4de leerjaar	112	101	213	1.687	1.642	3.329	255	221	476	2.054	1.964	4.018	6,23	5,79	6,01
5de leerjaar	78	66	144	1.629	1.699	3.328	195	171	366	1.902	1.936	3.838	4,57	3,74	4,15
6de leerjaar	19	27	46	1.443	1.477	2.920	114	102	216	1.576	1.606	3.182	1,30	1,80	1,55
Totaal	832	774	1.606	10.147	10.203	20.350	1.432	1.395	2.827	12.411	12.372	24.783	7,58	7,05	7,31
methodeonderwijs	-	-	-	53	61	114	388	364	752	441	425	866			
Algemeen totaal	832	774	1.606	10.200	10.264	20.464	1.820	1.759	3.579	12.852	12.797	25.649			

GEWOON LAGER ONDERWIJS
Zittenblijven per leerjaar en geslacht (vervolg)

Totaal aantal leerlingen

	Zittenblijver			Geen zittenblijver			Onbekend of NVT			Totaal			Percentage zittenblijven		
	J	M	T	J	M	T	J	M	T	J	M	T	J	M	T
1ste leerjaar	2.453	2.200	4.653	31.650	31.131	62.781	720	652	1.372	34.823	33.983	68.806	7,19	6,60	6,90
2de leerjaar	1.106	1.392	2.498	30.083	29.703	59.786	471	491	962	31.660	31.586	63.246	3,55	4,48	4,01
3de leerjaar	745	834	1.579	29.575	29.054	58.629	423	426	849	30.743	30.314	61.057	2,46	2,79	2,62
4de leerjaar	599	610	1.209	29.114	29.135	58.249	455	418	873	30.168	30.163	60.331	2,02	2,05	2,03
5de leerjaar	466	386	852	29.292	29.538	58.830	381	317	698	30.139	30.241	60.380	1,57	1,29	1,43
6de leerjaar	93	95	188	28.331	28.626	56.957	249	223	472	28.673	28.944	57.617	0,33	0,33	0,33
Totaal	5.462	5.517	10.979	178.045	177.187	355.232	2.699	2.527	5.226	186.206	185.231	371.437	2,98	3,02	3,00
methodeonderwijs	-	-	-	920	936	1.856	4.342	4.348	8.690	5.262	5.284	10.546			
Algemeen totaal	5.462	5.517	10.979	178.965	178.123	357.088	7.041	6.875	13.916	191.468	190.515	381.983			

Voor het bepalen van 'zittenblijven' werden de leerlingengegevens van de officiële registratiedatum (1 februari of eerste schooldag van februari) vergeleken met de leerlingengegevens van de officiële registratiedatum van het schooljaar voordien.

Een zittenblijver is een leerling die op 1 februari van het huidig schooljaar in hetzelfde leerjaar was ingeschreven als op 1 februari van het vorige schooljaar.

De categorie 'Onbekend of NVT' bevat de leerlingen waarvoor geen vergelijking gemaakt kon worden omdat deze leerlingen:

- in het vorige schooljaar niet ingeschreven waren in het Vlaams onderwijs op de eerste schooldag van februari;
- ingeschreven waren in het buitengewoon lager onderwijs, waar leerjaren niet voorkomen;
- ingeschreven zijn (of waren) in het onderwijs dat volgens een specifieke onderwijsmethode verstrekt wordt. In deze scholen worden de leerlingen niet altijd geregistreerd per leerjaar. Daarom worden ze buiten beschouwing gelaten. De leerlingen in methodeonderwijs in de kolom 'Geen zittenblijver' maakten de overstap van het kleuter- naar het lager onderwijs.

Bij de berekening van het percentage zittenblijven wordt enkel rekening gehouden met de leerlingen waarover een uitspraak gedaan kan worden, m.a.w. de kolom 'Onbekend of NVT' wordt buiten beschouwing gelaten.



Deel 1 SCHOOLBEVOLKING

Hoofdstuk 4 : Secundair onderwijs

4.1. Gewoon secundair onderwijs

4.1.1. Algemeen overzicht

SCHOOLBEVOLKING IN HET GEWOON SECUNDAIR ONDERWIJS

	Onthaalklas voor anderstalige nieuwkomers			1ste graad			Algemeen secundair onderwijs			Technisch secundair onderwijs			Kunstsecundair onderwijs			Beroepssecundair onderwijs (incl. 4de graad + mod.)			Totaal		
	J	M	T	J	M	T	J	M	T	J	M	T	J	M	T	J	M	T	J	M	T
Antwerpen																					
Gemeenschapsonderwijs	270	180	450	2.708	2.600	5.308	2.020	2.226	4.246	1.325	1.245	2.570	186	368	554	2.075	1.962	4.037	8.584	8.581	17.165
Privaatrechtelijk	187	153	340	13.540	14.509	28.049	10.847	13.284	24.131	9.656	9.352	19.008	291	707	998	6.594	6.935	13.529	41.115	44.940	86.055
Provincie	-	-	-	789	408	1.197	40	56	96	1.003	331	1.334	14	38	52	1.272	541	1.813	3.118	1.374	4.492
Gemeente	179	128	307	1.745	1.187	2.932	522	533	1.055	1.826	665	2.491	136	150	286	2.097	1.323	3.420	6.505	3.986	10.491
Totaal	636	461	1.097	18.782	18.704	37.486	13.429	16.099	29.528	13.810	11.593	25.403	627	1.263	1.890	12.038	10.761	22.799	59.322	58.881	118.203
Vlaams-Brabant																					
Gemeenschapsonderwijs	-	-	-	2.047	1.729	3.776	1.769	1.960	3.729	1.115	637	1.752	8	25	33	1.396	1.060	2.456	6.335	5.411	11.746
Privaatrechtelijk	79	68	147	7.337	7.430	14.767	7.017	8.320	15.337	5.132	3.749	8.881	74	187	261	2.311	2.323	4.634	21.950	22.077	44.027
Provincie	12	10	22	164	76	240	-	-	-	182	96	278	31	75	106	242	118	360	631	375	1.006
Gemeente	-	-	-	439	221	660	-	-	-	553	307	860	-	-	-	806	348	1.154	1.798	876	2.674
Totaal	91	78	169	9.987	9.456	19.443	8.786	10.280	19.066	6.982	4.789	11.771	113	287	400	4.755	3.849	8.604	30.714	28.739	59.453
Brussels Hoofdstedelijk Gewest																					
Gemeenschapsonderwijs	-	-	-	709	746	1.455	618	661	1.279	215	226	441	100	160	260	338	438	776	1.980	2.231	4.211
Privaatrechtelijk	38	49	87	1.487	1.529	3.016	1.505	1.838	3.343	349	447	796	130	188	318	224	296	520	3.733	4.347	8.080
Gemeente	77	54	131	55	50	105	41	53	94	22	17	39	-	-	-	92	69	161	287	243	530
VI. Gemeenschapscomm.	-	-	-	52	9	61	-	-	-	40	11	51	-	-	-	117	31	148	209	51	260
Totaal	115	103	218	2.303	2.334	4.637	2.164	2.552	4.716	626	701	1.327	230	348	578	771	834	1.605	6.209	6.872	13.081
West-Vlaanderen																					
Gemeenschapsonderwijs	62	65	127	1.624	1.525	3.149	1.074	1.249	2.323	1.226	1.013	2.239	82	59	141	1.553	1.636	3.189	5.621	5.547	11.168
Privaatrechtelijk	121	69	190	10.679	10.391	21.070	7.925	9.609	17.534	9.214	7.481	16.695	99	230	329	6.223	5.101	11.324	34.261	32.881	67.142
Provincie	-	-	-	187	33	220	-	-	-	291	47	338	-	-	-	165	22	187	643	102	745
Gemeente	-	-	-	21	41	62	-	-	-	-	-	-	109	213	322	-	-	-	130	254	384
Totaal	183	134	317	12.511	11.990	24.501	8.999	10.858	19.857	10.731	8.541	19.272	290	502	792	7.941	6.759	14.700	40.655	38.784	79.439
Oost-Vlaanderen																					
Gemeenschapsonderwijs	59	52	111	3.057	2.998	6.055	2.389	2.750	5.139	1.772	1.177	2.949	94	155	249	2.157	1.813	3.970	9.528	8.945	18.473
Privaatrechtelijk	161	117	278	11.569	11.728	23.297	9.642	12.162	21.804	8.125	6.872	14.997	248	461	709	4.791	4.531	9.322	34.536	35.871	70.407
Provincie	41	23	64	541	135	676	-	-	-	829	316	1.145	-	-	-	838	483	1.321	2.249	957	3.206
Gemeente	67	58	125	575	373	948	289	378	667	389	80	469	190	329	519	510	279	789	2.020	1.497	3.517
Totaal	328	250	578	15.742	15.234	30.976	12.320	15.290	27.610	11.115	8.445	19.560	532	945	1.477	8.296	7.106	15.402	48.333	47.270	95.603

SCHOOLBEVOLKING IN HET GEWOON SECUNDAIR ONDERWIJS (vervolg)

	Onthaalklas voor anderstalige nieuwkomers			1ste graad			Algemeen secundair onderwijs			Technisch secundair onderwijs			Kunstsecundair onderwijs			Beroepssecundair onderwijs (incl. 4de graad + mod.)			Totaal		
	J	M	T	J	M	T	J	M	T	J	M	T	J	M	T	J	M	T	J	M	T
Limburg																					
Gemeenschapsonderwijs	128	87	215	1.281	1.353	2.634	839	977	1.816	1.205	1.028	2.233	-	-	-	1.557	1.682	3.239	5.010	5.127	10.137
Privaatrechtelijk	54	22	76	7.173	7.001	14.174	5.041	6.278	11.319	5.833	3.905	9.738	152	266	418	4.699	3.429	8.128	22.952	20.901	43.853
Provincie	51	19	70	584	308	892	196	302	498	619	293	912	223	465	688	605	176	781	2.278	1.563	3.841
Gemeente	-	-	-	221	241	462	181	207	388	130	58	188	-	-	-	125	47	172	657	553	1.210
Totaal	233	128	361	9.259	8.903	18.162	6.257	7.764	14.021	7.787	5.284	13.071	375	731	1.106	6.986	5.334	12.320	30.897	28.144	59.041
ALGEMEEN TOTAAL																					
Gemeenschapsonderwijs	519	384	903	11.426	10.951	22.377	8.709	9.823	18.532	6.858	5.326	12.184	470	767	1.237	9.076	8.591	17.667	37.058	35.842	72.900
Privaatrechtelijk	640	478	1.118	51.785	52.588	104.373	41.977	51.491	93.468	38.309	31.806	70.115	994	2.039	3.033	24.842	22.615	47.457	158.547	161.017	319.564
Provincie	104	52	156	2.265	960	3.225	236	358	594	2.924	1.083	4.007	268	578	846	3.122	1.340	4.462	8.919	4.371	13.290
Gemeente	323	240	563	3.056	2.113	5.169	1.033	1.171	2.204	2.920	1.127	4.047	435	692	1.127	3.630	2.066	5.696	11.397	7.409	18.806
VI. Gemeenschapscomm.	-	-	-	52	9	61	-	-	-	40	11	51	-	-	-	117	31	148	209	51	260
Totaal	1.586	1.154	2.740	68.584	66.621	135.205	51.955	62.843	114.798	51.051	39.353	90.404	2.167	4.076	6.243	40.787	34.643	75.430	216.130	208.690	424.820



SCHOOLBEVOLKING EERSTE GRAAD

	1ste leerjaar A			1ste leerjaar B			2de leerjaar			Beroepsvoorbereidend leerjaar			Totaal 1ste graad		
	J	M	T	J	M	T	J	M	T	J	M	T	J	M	T
Antwerpen															
Gemeenschapsonderwijs	1.102	1.044	2.146	276	249	525	934	948	1.882	396	359	755	2.708	2.600	5.308
Privaatrechtelijk	6.122	6.491	12.613	735	752	1.487	5.665	6.214	11.879	1.018	1.052	2.070	13.540	14.509	28.049
Provincie	266	111	377	131	79	210	222	119	341	170	99	269	789	408	1.197
Gemeente	550	381	931	237	174	411	563	415	978	395	217	612	1.745	1.187	2.932
Totaal	8.040	8.027	16.067	1.379	1.254	2.633	7.384	7.696	15.080	1.979	1.727	3.706	18.782	18.704	37.486
Vlaams-Brabant															
Gemeenschapsonderwijs	873	766	1.639	114	97	211	853	742	1.595	207	124	331	2.047	1.729	3.776
Privaatrechtelijk	3.457	3.275	6.732	310	344	654	3.194	3.411	6.605	376	400	776	7.337	7.430	14.767
Provincie	35	19	54	43	9	52	28	29	57	58	19	77	164	76	240
Gemeente	90	57	147	101	47	148	121	52	173	127	65	192	439	221	660
Totaal	4.455	4.117	8.572	568	497	1.065	4.196	4.234	8.430	768	608	1.376	9.987	9.456	19.443
Brussels Hoofdstedelijk Gewest															
Gemeenschapsonderwijs	275	285	560	73	74	147	272	293	565	89	94	183	709	746	1.455
Privaatrechtelijk	752	717	1.469	45	54	99	627	696	1.323	63	62	125	1.487	1.529	3.016
Gemeente	11	17	28	11	8	19	18	18	36	15	7	22	55	50	105
VI. Gemeenschapscomm.	13	2	15	5	3	8	14	3	17	20	1	21	52	9	61
Totaal	1.051	1.021	2.072	134	139	273	931	1.010	1.941	187	164	351	2.303	2.334	4.637
West-Vlaanderen															
Gemeenschapsonderwijs	616	571	1.187	191	183	374	552	575	1.127	265	196	461	1.624	1.525	3.149
Privaatrechtelijk	4.581	4.626	9.207	658	511	1.169	4.536	4.509	9.045	904	745	1.649	10.679	10.391	21.070
Provincie	76	10	86	20	4	24	65	12	77	26	7	33	187	33	220
Gemeente	7	21	28	-	-	-	14	20	34	-	-	-	21	41	62
Totaal	5.280	5.228	10.508	869	698	1.567	5.167	5.116	10.283	1.195	948	2.143	12.511	11.990	24.501
Oost-Vlaanderen															
Gemeenschapsonderwijs	1.237	1.201	2.438	302	254	556	1.094	1.199	2.293	424	344	768	3.057	2.998	6.055
Privaatrechtelijk	5.098	5.235	10.333	582	500	1.082	5.018	5.260	10.278	871	733	1.604	11.569	11.728	23.297
Provincie	156	12	168	93	39	132	153	17	170	139	67	206	541	135	676
Gemeente	206	118	324	81	43	124	182	144	326	106	68	174	575	373	948
Totaal	6.697	6.566	13.263	1.058	836	1.894	6.447	6.620	13.067	1.540	1.212	2.752	15.742	15.234	30.976

SCHOOLBEVOLKING EERSTE GRAAD (vervolg)

	1ste leerjaar A			1ste leerjaar B			2de leerjaar			Beroepsvoorbereidend leerjaar			Totaal 1ste graad		
	J	M	T	J	M	T	J	M	T	J	M	T	J	M	T
Limburg															
Gemeenschapsonderwijs	431	497	928	173	140	313	464	465	929	213	251	464	1.281	1.353	2.634
Privaatrechtelijk	2.966	3.022	5.988	541	415	956	2.896	3.017	5.913	770	547	1.317	7.173	7.001	14.174
Provincie	218	142	360	80	10	90	193	135	328	93	21	114	584	308	892
Gemeente	91	118	209	24	2	26	87	117	204	19	4	23	221	241	462
Totaal	3.706	3.779	7.485	818	567	1.385	3.640	3.734	7.374	1.095	823	1.918	9.259	8.903	18.162
ALGEMEEN TOTAAL															
Gemeenschapsonderwijs	4.534	4.364	8.898	1.129	997	2.126	4.169	4.222	8.391	1.594	1.368	2.962	11.426	10.951	22.377
Privaatrechtelijk	22.976	23.366	46.342	2.871	2.576	5.447	21.936	23.107	45.043	4.002	3.539	7.541	51.785	52.588	104.373
Provincie	751	294	1.045	367	141	508	661	312	973	486	213	699	2.265	960	3.225
Gemeente	955	712	1.667	454	274	728	985	766	1.751	662	361	1.023	3.056	2.113	5.169
VI. Gemeenschapscomm.	13	2	15	5	3	8	14	3	17	20	1	21	52	9	61
Totaal	29.229	28.738	57.967	4.826	3.991	8.817	27.765	28.410	56.175	6.764	5.482	12.246	68.584	66.621	135.205



SCHOOLBEVOLKING TWEDE GRAAD

	ASO			TSO			KSO			BSO			Totaal 2de graad		
	J	M	T	J	M	T	J	M	T	J	M	T	J	M	T
Antwerpen															
Gemeenschapsonderwijs	1.126	1.173	2.299	637	531	1.168	79	166	245	960	893	1.853	2.802	2.763	5.565
Privaatrechtelijk	6.101	7.145	13.246	4.589	4.352	8.941	148	377	525	2.795	2.668	5.463	13.633	14.542	28.175
Provincie	20	28	48	483	164	647	6	19	25	547	230	777	1.056	441	1.497
Gemeente	330	307	637	793	284	1.077	79	87	166	979	627	1.606	2.181	1.305	3.486
Totaal	7.577	8.653	16.230	6.502	5.331	11.833	312	649	961	5.281	4.418	9.699	19.672	19.051	38.723
Vlaams-Brabant															
Gemeenschapsonderwijs	992	1.068	2.060	528	317	845	5	11	16	526	450	976	2.051	1.846	3.897
Privaatrechtelijk	3.870	4.513	8.383	2.312	1.751	4.063	40	88	128	823	941	1.764	7.045	7.293	14.338
Provincie	-	-	-	86	48	134	22	39	61	120	56	176	228	143	371
Gemeente	-	-	-	260	165	425	-	-	-	308	158	466	568	323	891
Totaal	4.862	5.581	10.443	3.186	2.281	5.467	67	138	205	1.777	1.605	3.382	9.892	9.605	19.497
Brussels Hoofdstedelijk Gewest															
Gemeenschapsonderwijs	347	372	719	96	97	193	47	71	118	178	201	379	668	741	1.409
Privaatrechtelijk	825	1.031	1.856	172	179	351	48	82	130	110	142	252	1.155	1.434	2.589
Gemeente	21	27	48	8	8	16	-	-	-	55	34	89	84	69	153
VI. Gemeenschapscomm.	-	-	-	14	6	20	-	-	-	59	13	72	73	19	92
Totaal	1.193	1.430	2.623	290	290	580	95	153	248	402	390	792	1.980	2.263	4.243
West-Vlaanderen															
Gemeenschapsonderwijs	569	632	1.201	526	389	915	40	30	70	650	691	1.341	1.785	1.742	3.527
Privaatrechtelijk	4.267	5.146	9.413	4.295	3.459	7.754	38	93	131	2.374	1.990	4.364	10.974	10.688	21.662
Provincie	-	-	-	130	25	155	-	-	-	65	8	73	195	33	228
Gemeente	-	-	-	-	-	-	51	95	146	-	-	-	51	95	146
Totaal	4.836	5.778	10.614	4.951	3.873	8.824	129	218	347	3.089	2.689	5.778	13.005	12.558	25.563
Oost-Vlaanderen															
Gemeenschapsonderwijs	1.335	1.454	2.789	710	561	1.271	45	82	127	955	710	1.665	3.045	2.807	5.852
Privaatrechtelijk	5.224	6.477	11.701	3.825	3.283	7.108	108	185	293	2.043	1.736	3.779	11.200	11.681	22.881
Provincie	-	-	-	414	126	540	-	-	-	363	202	565	777	328	1.105
Gemeente	159	166	325	216	42	258	74	139	213	250	136	386	699	483	1.182
Totaal	6.718	8.097	14.815	5.165	4.012	9.177	227	406	633	3.611	2.784	6.395	15.721	15.299	31.020

SCHOOLBEVOLKING TWEDE GRAAD (vervolg)

	ASO			TSO			KSO			BSO			Totaal 2de graad		
	J	M	T	J	M	T	J	M	T	J	M	T	J	M	T
Limburg															
Gemeenschapsonderwijs	441	504	945	486	459	945	-	-	-	702	713	1.415	1.629	1.676	3.305
Privaatrechtelijk	2.665	3.316	5.981	2.801	1.858	4.659	76	138	214	1.986	1.356	3.342	7.528	6.668	14.196
Provincie	106	167	273	267	110	377	104	228	332	191	69	260	668	574	1.242
Gemeente	108	118	226	52	27	79	-	-	-	47	14	61	207	159	366
Totaal	3.320	4.105	7.425	3.606	2.454	6.060	180	366	546	2.926	2.152	5.078	10.032	9.077	19.109
ALGEMEEN TOTAAL															
Gemeenschapsonderwijs	4.810	5.203	10.013	2.983	2.354	5.337	216	360	576	3.971	3.658	7.629	11.980	11.575	23.555
Privaatrechtelijk	22.952	27.628	50.580	17.994	14.882	32.876	458	963	1.421	10.131	8.833	18.964	51.535	52.306	103.841
Provincie	126	195	321	1.380	473	1.853	132	286	418	1.286	565	1.851	2.924	1.519	4.443
Gemeente	618	618	1.236	1.329	526	1.855	204	321	525	1.639	969	2.608	3.790	2.434	6.224
VI. Gemeenschapscomm.	-	-	-	14	6	20	-	-	-	59	13	72	73	19	92
Totaal	28.506	33.644	62.150	23.700	18.241	41.941	1.010	1.930	2.940	17.086	14.038	31.124	70.302	67.853	138.155



SCHOOLBEVOLKING DERDE GRAAD

	ASO			TSO			KSO			BSO			Totaal 3de graad		
	J	M	T	J	M	T	J	M	T	J	M	T	J	M	T
Antwerpen															
Gemeenschapsonderwijs	894	1.053	1.947	688	714	1.402	107	202	309	1.115	1.069	2.184	2.804	3.038	5.842
Privaatrechtelijk	4.746	6.139	10.885	5.067	5.000	10.067	143	330	473	3.700	3.801	7.501	13.656	15.270	28.926
Provincie	20	28	48	520	167	687	8	19	27	725	311	1.036	1.273	525	1.798
Gemeente	192	226	418	1.033	381	1.414	57	63	120	1.118	696	1.814	2.400	1.366	3.766
Totaal	5.852	7.446	13.298	7.308	6.262	13.570	315	614	929	6.658	5.877	12.535	20.133	20.199	40.332
Vlaams-Brabant															
Gemeenschapsonderwijs	777	892	1.669	587	320	907	3	14	17	671	608	1.279	2.038	1.834	3.872
Privaatrechtelijk	3.147	3.807	6.954	2.820	1.998	4.818	34	99	133	1.145	1.378	2.523	7.146	7.282	14.428
Provincie	-	-	-	96	48	144	9	36	45	122	62	184	227	146	373
Gemeente	-	-	-	293	142	435	-	-	-	395	189	584	688	331	1.019
Totaal	3.924	4.699	8.623	3.796	2.508	6.304	46	149	195	2.333	2.237	4.570	10.099	9.593	19.692
Brussels Hoofdstedelijk Gewest															
Gemeenschapsonderwijs	271	289	560	119	129	248	53	89	142	160	237	397	603	744	1.347
Privaatrechtelijk	680	807	1.487	177	268	445	82	106	188	114	154	268	1.053	1.335	2.388
Gemeente	20	26	46	14	9	23	-	-	-	37	35	72	71	70	141
VI. Gemeenschapscomm.	-	-	-	26	5	31	-	-	-	58	18	76	84	23	107
Totaal	971	1.122	2.093	336	411	747	135	195	330	369	444	813	1.811	2.172	3.983
West-Vlaanderen															
Gemeenschapsonderwijs	505	617	1.122	700	624	1.324	42	29	71	903	945	1.848	2.150	2.215	4.365
Privaatrechtelijk	3.658	4.463	8.121	4.919	4.022	8.941	61	137	198	3.849	3.111	6.960	12.487	11.733	24.220
Provincie	-	-	-	161	22	183	-	-	-	87	14	101	248	36	284
Gemeente	-	-	-	-	-	-	58	118	176	-	-	-	58	118	176
Totaal	4.163	5.080	9.243	5.780	4.668	10.448	161	284	445	4.839	4.070	8.909	14.943	14.102	29.045
Oost-Vlaanderen															
Gemeenschapsonderwijs	1.054	1.296	2.350	1.062	616	1.678	49	73	122	1.197	1.039	2.236	3.362	3.024	6.386
Privaatrechtelijk	4.418	5.685	10.103	4.300	3.589	7.889	140	276	416	2.707	2.393	5.100	11.565	11.943	23.508
Provincie	-	-	-	415	190	605	-	-	-	475	281	756	890	471	1.361
Gemeente	130	212	342	173	38	211	116	190	306	260	143	403	679	583	1.262
Totaal	5.602	7.193	12.795	5.950	4.433	10.383	305	539	844	4.639	3.856	8.495	16.496	16.021	32.517

SCHOOLBEVOLKING DERDE GRAAD (vervolg)

	ASO			TSO			KSO			BSO			Totaal 3de graad		
	J	M	T	J	M	T	J	M	T	J	M	T	J	M	T
Limburg															
Gemeenschapsonderwijs	398	473	871	719	569	1.288	-	-	-	855	969	1.824	1.972	2.011	3.983
Privaatrechtelijk	2.376	2.962	5.338	3.032	2.047	5.079	76	128	204	2.713	2.073	4.786	8.197	7.210	15.407
Provincie	90	135	225	352	183	535	119	237	356	281	105	386	842	660	1.502
Gemeente	73	89	162	78	31	109	-	-	-	78	33	111	229	153	382
Totaal	2.937	3.659	6.596	4.181	2.830	7.011	195	365	560	3.927	3.180	7.107	11.240	10.034	21.274
ALGEMEEN TOTAAL															
Gemeenschapsonderwijs	3.899	4.620	8.519	3.875	2.972	6.847	254	407	661	4.901	4.867	9.768	12.929	12.866	25.795
Privaatrechtelijk	19.025	23.863	42.888	20.315	16.924	37.239	536	1.076	1.612	14.228	12.910	27.138	54.104	54.773	108.877
Provincie	110	163	273	1.544	610	2.154	136	292	428	1.690	773	2.463	3.480	1.838	5.318
Gemeente	415	553	968	1.591	601	2.192	231	371	602	1.888	1.096	2.984	4.125	2.621	6.746
VI. Gemeenschapscomm.	-	-	-	26	5	31	-	-	-	58	18	76	84	23	107
Totaal	23.449	29.199	52.648	27.351	21.112	48.463	1.157	2.146	3.303	22.765	19.664	42.429	74.722	72.121	146.843



TOTALE SCHOOLBEVOLKING (vervolg)

	Onthaalklas voor anderstalige nieuwkomers			1ste graad			2de graad			3de graad			4de graad			Modulair onderwijs niveau 2de en 3de graad			Totaal		
	J	M	T	J	M	T	J	M	T	J	M	T	J	M	T	J	M	T	J	M	T
Limburg																					
Gemeenschapsonderwijs	128	87	215	1.281	1.353	2.634	1.629	1.676	3.305	1.972	2.011	3.983	-	-	-	-	-	-	5.010	5.127	10.137
Privaatrechtelijk	54	22	76	7.173	7.001	14.174	7.528	6.668	14.196	8.197	7.210	15.407	-	-	-	-	-	-	22.952	20.901	43.853
Provincie	51	19	70	584	308	892	668	574	1.242	842	660	1.502	-	-	-	133	2	135	2.278	1.563	3.841
Gemeente	-	-	-	221	241	462	207	159	366	229	153	382	-	-	-	-	-	-	657	553	1.210
Totaal	233	128	361	9.259	8.903	18.162	10.032	9.077	19.109	11.240	10.034	21.274	-	-	-	133	2	135	30.897	28.144	59.041
ALGEMEEN TOTAAL																					
Gemeenschapsonderwijs	519	384	903	11.426	10.951	22.377	11.980	11.575	23.555	12.929	12.866	25.795	-	-	-	204	66	270	37.058	35.842	72.900
Privaatrechtelijk	640	478	1.118	51.785	52.588	104.373	51.535	52.306	103.841	54.104	54.773	108.877	51	154	205	432	718	1.150	158.547	161.017	319.564
Provincie	104	52	156	2.265	960	3.225	2.924	1.519	4.443	3.480	1.838	5.318	-	-	-	146	2	148	8.919	4.371	13.290
Gemeente	323	240	563	3.056	2.113	5.169	3.790	2.434	6.224	4.125	2.621	6.746	-	-	-	103	1	104	11.397	7.409	18.806
VI. Gemeenschapscomm.	-	-	-	52	9	61	73	19	92	84	23	107	-	-	-	-	-	-	209	51	260
Totaal	1.586	1.154	2.740	68.584	66.621	135.205	70.302	67.853	138.155	74.722	72.121	146.843	51	154	205	885	787	1.672	216.130	208.690	424.820



TOTALE SCHOOLBEVOLKING NAAR GEBORTEJAAR

	2000		1999		1998		1997		1996		1995		
	J	M	J	M	J	M	J	M	J	M	J	M	
Onthaalklas													
Gemeenschapsonderwijs	-	-	-	1	67	44	67	77	94	66	75	59	
Privaatrechtelijk	-	-	3	2	66	58	106	90	111	94	100	77	
Provincie	-	-	1	-	6	7	4	11	13	13	14	6	
Gemeente	-	-	2	1	42	31	37	41	47	47	41	31	
Totaal	-	-	6	4	181	140	214	219	265	220	230	173	
1STE GRAAD													
1ste leerjaar (A + B)													
Gemeenschapsonderwijs	1	1	72	78	3.662	3.625	1.638	1.444	271	203	19	9	
Privaatrechtelijk	7	6	326	324	20.745	21.469	4.348	3.805	404	323	16	13	
Provincie	-	-	4	-	717	267	366	148	28	19	3	1	
Gemeente	-	-	9	7	856	634	466	275	75	67	3	3	
VI. Gemeenschapscomm.	-	-	-	-	9	-	9	5	-	-	-	-	
Totaal	8	7	411	409	25.989	25.995	6.827	5.677	778	612	41	26	
2de leerjaar (2de lj. + BVJ)													
Gemeenschapsonderwijs	-	-	-	1	75	69	3.457	3.569	1.831	1.597	367	319	
Privaatrechtelijk	-	-	10	5	327	279	20.265	21.661	4.754	4.200	548	455	
Provincie	-	-	-	-	3	1	693	293	398	192	48	35	
Gemeente	-	-	-	-	7	10	961	654	573	361	90	88	
VI. Gemeenschapscomm.	-	-	-	-	-	-	14	2	19	2	1	-	
Totaal	-	-	10	6	412	359	25.390	26.179	7.575	6.352	1.054	897	
2DE GRAAD													
1ste leerjaar													
Gemeenschapsonderwijs	-	-	-	-	2	-	78	75	3.214	3.412	1.934	1.786	
Privaatrechtelijk	-	-	-	-	9	4	348	315	19.187	20.725	5.521	4.627	
Provincie	-	-	-	-	-	-	2	2	759	376	539	265	
Gemeente	-	-	-	-	-	-	10	8	908	598	694	411	
VI. Gemeenschapscomm.	-	-	-	-	-	-	-	-	9	4	19	4	
Totaal	-	-	-	-	11	4	438	400	24.077	25.115	8.707	7.093	
2de leerjaar													
Gemeenschapsonderwijs	-	-	-	-	-	1	1	-	59	67	2.712	3.115	
Privaatrechtelijk	-	-	-	-	-	-	7	6	306	263	17.619	19.660	
Provincie	-	-	-	-	-	-	-	-	3	6	772	374	
Gemeente	-	-	-	-	-	-	-	-	11	10	832	577	
VI. Gemeenschapscomm.	-	-	-	-	-	-	-	-	-	-	7	2	
Totaal	-	-	-	-	-	1	8	6	379	346	21.942	23.728	
3DE GRAAD													
1ste leerjaar													
Gemeenschapsonderwijs	-	-	-	-	-	-	-	-	-	-	42	49	
Privaatrechtelijk	-	-	-	-	-	-	-	-	1	2	280	261	
Provincie	-	-	-	-	-	-	-	-	-	-	3	1	
Gemeente	-	-	-	-	-	-	-	-	1	-	5	7	
VI. Gemeenschapscomm.	-	-	-	-	-	-	-	-	-	-	-	-	
Totaal	-	-	-	-	-	-	-	-	2	2	330	318	
2de leerjaar													
Gemeenschapsonderwijs	-	-	-	-	-	-	-	-	-	-	1	1	
Privaatrechtelijk	-	-	-	-	-	-	-	-	-	-	2	1	
Provincie	-	-	-	-	-	-	-	-	-	-	-	-	
Gemeente	-	-	-	-	-	-	-	-	-	-	-	-	
VI. Gemeenschapscomm.	-	-	-	-	-	-	-	-	-	-	-	-	
Totaal	-	-	-	-	-	-	-	-	-	-	3	2	
3de leerjaar + Se-n-Se													
Gemeenschapsonderwijs	-	-	-	-	-	-	-	-	-	-	-	-	
Privaatrechtelijk	-	-	-	-	-	-	-	-	-	-	-	-	
Provincie	-	-	-	-	-	-	-	-	-	-	-	-	
Gemeente	-	-	-	-	-	-	-	-	-	-	-	-	
VI. Gemeenschapscomm.	-	-	-	-	-	-	-	-	-	-	-	-	
Totaal	-	-	-	-	-	-	-	-	-	-	-	-	
4DE GRAAD (BSO)													
Privaatrechtelijk	-	-	-	-	-	-	-	-	-	-	-	-	
Totaal	-	-	-	-	-	-	-	-	-	-	-	-	
Modulair onderwijs (BSO)													
Gemeenschapsonderwijs	-	-	-	-	-	-	-	-	18	4	34	8	
Privaatrechtelijk	-	-	-	-	-	-	-	-	28	34	77	84	
Provincie	-	-	-	-	-	-	-	-	13	-	33	1	
Gemeente	-	-	-	-	-	-	-	-	13	-	21	-	
Totaal	-	-	-	-	-	-	-	-	72	38	165	93	
ALGEMEEN TOTAAL													
Gemeenschapsonderwijs	1	1	72	80	3.806	3.739	5.241	5.165	5.487	5.349	5.184	5.346	
Privaatrechtelijk	7	6	339	331	21.147	21.810	25.074	25.877	24.791	25.641	24.163	25.178	
Provincie	-	-	5	-	726	275	1.065	454	1.214	606	1.412	683	
Gemeente	-	-	11	8	905	675	1.474	978	1.628	1.083	1.686	1.117	
VI. Gemeenschapscomm.	-	-	-	-	9	-	23	7	28	6	27	6	
Totaal	8	7	427	419	26.593	26.499	32.877	32.481	33.148	32.685	32.472	32.330	

IN HET GEWOON SECUNDAIR ONDERWIJS

	1994		1993		1992		1991		1990 en vroeger		Algemeen totaal		
	J	M	J	M	J	M	J	M	J	M	J	M	T
	117	64	92	61	7	12	-	-	-	-	519	384	903
	113	69	123	75	18	13	-	-	-	-	640	478	1.118
	40	7	25	6	1	2	-	-	-	-	104	52	156
	57	34	79	37	18	16	-	2	-	-	323	240	563
	327	174	319	179	44	43	-	2	-	-	1.586	1.154	2.740
	-	-	-	1	-	-	-	-	-	-	5.663	5.361	11.024
	1	1	-	-	-	-	-	-	-	-	25.847	25.942	51.789
	-	-	-	-	-	-	-	-	-	-	1.118	435	1.553
	-	-	-	-	-	-	-	-	-	-	1.409	986	2.395
	-	-	-	-	-	-	-	-	-	-	18	5	23
	1	1	-	1	-	-	-	-	-	1	34.055	32.729	66.784
	33	34	-	1	-	-	-	-	-	-	5.763	5.590	11.353
	30	40	3	5	1	1	-	-	-	-	25.938	26.646	52.584
	5	2	-	2	-	-	-	-	-	-	1.147	525	1.672
	14	11	2	1	-	2	-	-	-	-	1.647	1.127	2.774
	-	-	-	-	-	-	-	-	-	-	34	4	38
	82	87	5	9	1	3	-	-	-	-	34.529	33.892	68.421
	771	547	187	134	49	23	5	4	1	2	6.241	5.983	12.224
	1.033	856	162	133	19	20	-	7	1	2	26.280	26.689	52.969
	105	87	27	28	4	4	-	-	-	-	1.436	762	2.198
	259	166	70	56	13	8	3	7	-	1	1.957	1.255	3.212
	7	1	1	-	-	-	-	-	-	-	36	9	45
	2.175	1.657	447	351	85	55	8	18	2	5	35.950	34.698	70.648
	1.836	1.654	839	601	235	126	44	25	13	3	5.739	5.592	11.331
	5.757	4.626	1.359	902	179	138	24	19	4	3	25.255	25.617	50.872
	522	267	160	89	26	19	4	2	1	-	1.488	757	2.245
	629	376	269	157	71	41	19	15	2	3	1.833	1.179	3.012
	23	5	7	2	-	1	-	-	-	-	37	10	47
	8.767	6.928	2.634	1.751	511	325	91	61	20	9	34.352	33.155	67.507
	2.554	3.096	2.002	1.872	957	669	292	158	79	51	5.926	5.895	11.821
	16.347	18.528	6.868	5.336	1.762	1.140	322	187	71	48	25.651	25.502	51.153
	697	378	561	273	193	104	39	23	16	2	1.509	781	2.290
	801	553	691	401	312	182	95	53	26	17	1.931	1.213	3.144
	15	5	15	5	4	3	3	-	1	1	38	14	52
	20.414	22.560	10.137	7.887	3.228	2.098	751	421	193	119	35.055	33.405	68.460
	39	62	2.255	2.904	1.758	1.623	880	543	364	166	5.297	5.299	10.596
	204	235	14.865	18.527	6.452	4.908	1.689	999	367	258	23.579	24.928	48.507
	2	3	580	385	543	231	165	90	73	30	1.363	739	2.102
	5	4	664	511	572	354	244	152	118	66	1.603	1.087	2.690
	-	-	9	3	13	2	7	-	1	-	30	5	35
	250	304	18.373	22.330	9.338	7.118	2.985	1.784	923	520	31.872	32.058	63.930
	-	-	3	3	455	575	681	647	567	447	1.706	1.672	3.378
	-	-	-	1	2.027	1.976	1.988	1.672	859	694	4.874	4.343	9.217
	-	-	-	-	238	113	243	105	127	100	608	318	926
	-	-	1	1	180	122	238	120	172	78	591	321	912
	-	-	-	-	5	-	7	2	4	2	16	4	20
	-	-	4	5	2.905	2.786	3.157	2.546	1.729	1.321	7.795	6.658	14.453
	-	-	-	1	6	27	12	50	33	76	51	154	205
	-	-	-	1	6	27	12	50	33	76	51	154	205
	37	12	42	17	53	9	17	8	3	8	204	66	270
	81	101	91	146	88	174	49	114	18	65	432	718	1.150
	29	-	31	-	23	-	17	-	-	1	146	2	148
	20	-	11	-	18	1	12	-	8	-	103	1	104
	167	113	175	163	182	184	95	122	29	74	885	787	1.672
	5.387	5.469	5.420	5.594	3.514	3.037	1.919	1.385	1.027	677	37.058	35.842	72.900
	23.566	24.456	23.471	25.126	10.552	8.397	4.084	3.048	1.353	1.147	158.547	161.017	319.564
	1.400	744	1.384	783	1.028	473	468	220	217	133	8.919	4.371	13.290
	1.785	1.144	1.787	1.164	1.184	726	611	349	326	165	11.397	7.409	18.806
	45	11	32	10	22	6	17	2	6	3	209	51	260
	32.183	31.824	32.094	32.677	16.300	12.639	7.099	5.004	2.929	2.125	216.130	208.690	424.820



SCHOOLBEVOLKING NAAR GEBORTEJAAR

	2000 en later		1999		1998		1997		1996		1995		
	J	M	J	M	J	M	J	M	J	M	J	M	
1ste leerjaar A													
Gemeenschapsonderwijs	1	1	72	78	3.195	3.204	1.062	921	192	153	12	6	
Privaatrechtelijk	7	6	326	323	19.356	20.199	2.972	2.571	299	254	15	11	
Provincie	-	-	4	-	522	208	206	70	17	15	2	1	
Gemeente	-	-	9	7	640	493	250	158	54	54	2	-	
VI. Gemeenschapscomm.	-	-	-	-	8	-	5	2	-	-	-	-	
Totaal	8	7	411	408	23.721	24.104	4.495	3.722	562	476	31	18	
1ste leerjaar B													
Gemeenschapsonderwijs	-	-	-	-	467	421	576	523	79	50	7	3	
Privaatrechtelijk	-	-	-	1	1.389	1.270	1.376	1.234	105	69	1	2	
Provincie	-	-	-	-	195	59	160	78	11	4	1	-	
Gemeente	-	-	-	-	216	141	216	117	21	13	1	3	
VI. Gemeenschapscomm.	-	-	-	-	1	-	4	3	-	-	-	-	
Totaal	-	-	-	1	2.268	1.891	2.332	1.955	216	136	10	8	
2de leerjaar													
Gemeenschapsonderwijs	-	-	-	1	74	69	2.889	3.068	976	877	203	185	
Privaatrechtelijk	-	-	10	5	326	279	18.390	19.871	2.837	2.609	349	311	
Provincie	-	-	-	-	3	1	470	204	166	81	20	24	
Gemeente	-	-	-	-	5	9	669	513	251	184	51	56	
VI. Gemeenschapscomm.	-	-	-	-	-	-	8	2	5	1	1	-	
Totaal	-	-	10	6	408	358	22.426	23.658	4.235	3.752	624	576	
Beroepsvoorbereidend leerjaar													
Gemeenschapsonderwijs	-	-	-	-	1	-	568	501	855	720	164	134	
Privaatrechtelijk	-	-	-	-	1	-	1.875	1.790	1.917	1.591	199	144	
Provincie	-	-	-	-	-	-	223	89	232	111	28	11	
Gemeente	-	-	-	-	2	1	292	141	322	177	39	32	
VI. Gemeenschapscomm.	-	-	-	-	-	-	6	-	14	1	-	-	
Totaal	-	-	-	-	4	1	2.964	2.521	3.340	2.600	430	321	
ALGEMEEN TOTAAL 1STE GRAAD													
Gemeenschapsonderwijs	1	1	72	79	3.737	3.694	5.095	5.013	2.102	1.800	386	328	
Privaatrechtelijk	7	6	336	329	21.072	21.748	24.613	25.466	5.158	4.523	564	468	
Provincie	-	-	4	-	720	268	1.059	441	426	211	51	36	
Gemeente	-	-	9	7	863	644	1.427	929	648	428	93	91	
VI. Gemeenschapscomm.	-	-	-	-	9	-	23	7	19	2	1	-	
Totaal	8	7	421	415	26.401	26.354	32.217	31.856	8.353	6.964	1.095	923	

- EERSTE GRAAD

	1994		1993		1992		1991		1990 en vroeger		Algemeen totaal		
	J	M	J	M	J	M	J	M	J	M	J	M	T
	-	-	-	1	-	-	-	-	-	-	4.534	4.364	8.898
	1	1	-	-	-	-	-	-	-	1	22.976	23.366	46.342
	-	-	-	-	-	-	-	-	-	-	751	294	1.045
	-	-	-	-	-	-	-	-	-	-	955	712	1.667
	-	-	-	-	-	-	-	-	-	-	13	2	15
	1	1	-	1	-	-	-	-	-	1	29.229	28.738	57.967
	-	-	-	-	-	-	-	-	-	-	1.129	997	2.126
	-	-	-	-	-	-	-	-	-	-	2.871	2.576	5.447
	-	-	-	-	-	-	-	-	-	-	367	141	508
	-	-	-	-	-	-	-	-	-	-	454	274	728
	-	-	-	-	-	-	-	-	-	-	5	3	8
	-	-	-	-	-	-	-	-	-	-	4.826	3.991	8.817
	27	21	-	1	-	-	-	-	-	-	4.169	4.222	8.391
	21	27	2	5	1	-	-	-	-	-	21.936	23.107	45.043
	2	1	-	1	-	-	-	-	-	-	661	312	973
	9	4	-	-	-	-	-	-	-	-	985	766	1.751
	-	-	-	-	-	-	-	-	-	-	14	3	17
	59	53	2	7	1	-	-	-	-	-	27.765	28.410	56.175
	6	13	-	-	-	-	-	-	-	-	1.594	1.368	2.962
	9	13	1	-	-	1	-	-	-	-	4.002	3.539	7.541
	3	1	-	1	-	-	-	-	-	-	486	213	699
	5	7	2	1	-	2	-	-	-	-	662	361	1.023
	-	-	-	-	-	-	-	-	-	-	20	1	21
	23	34	3	2	-	3	-	-	-	-	6.764	5.482	12.246
	33	34	-	2	-	-	-	-	-	-	11.426	10.951	22.377
	31	41	3	5	1	1	-	-	-	1	51.785	52.588	104.373
	5	2	-	2	-	-	-	-	-	-	2.265	960	3.225
	14	11	2	1	-	2	-	-	-	-	3.056	2.113	5.169
	-	-	-	-	-	-	-	-	-	-	52	9	61
	83	88	5	10	1	3	-	-	-	1	68.584	66.621	135.205

1

SCHOOLBEVOLKING NAAR GEBORTEJAAR

	1999 en later		1998		1997		1996		1995		
	J	M	J	M	J	M	J	M	J	M	
1ste leerjaar van de 2de graad											
ASO											
Gemeenschapsonderwijs	-	-	2	-	75	67	1.885	2.127	487	457	
Privaatrechtelijk	-	-	9	4	323	294	10.732	13.030	963	889	
Provincie	-	-	-	-	-	2	57	75	9	9	
Gemeente	-	-	-	-	9	4	234	242	72	46	
Totaal	-	-	11	4	407	367	12.908	15.474	1.531	1.401	
TSO											
Gemeenschapsonderwijs	-	-	-	-	3	5	682	570	508	401	
Privaatrechtelijk	-	-	-	-	23	16	6.107	5.294	2.217	1.761	
Provincie	-	-	-	-	1	-	460	111	185	85	
Gemeente	-	-	-	-	1	1	375	136	185	74	
VI. Gemeenschapscomm.	-	-	-	-	-	-	5	3	3	1	
Totaal	-	-	-	-	28	22	7.629	6.114	3.098	2.322	
KSO											
Gemeenschapsonderwijs	-	-	-	-	-	-	51	100	36	49	
Privaatrechtelijk	-	-	-	-	1	2	116	285	61	135	
Provincie	-	-	-	-	1	-	21	96	20	28	
Gemeente	-	-	-	-	-	3	32	84	40	47	
Totaal	-	-	-	-	2	5	220	565	157	259	
BSO											
Gemeenschapsonderwijs	-	-	-	-	-	3	596	615	903	879	
Privaatrechtelijk	-	-	-	-	1	3	2.232	2.116	2.280	1.842	
Provincie	-	-	-	-	-	-	221	94	325	143	
Gemeente	-	-	-	-	-	-	267	136	397	244	
VI. Gemeenschapscomm.	-	-	-	-	-	-	4	1	16	3	
Totaal	-	-	-	-	1	6	3.320	2.962	3.921	3.111	
2de leerjaar van de 2de graad											
ASO											
Gemeenschapsonderwijs	-	-	-	1	1	-	53	56	1.573	1.865	
Privaatrechtelijk	-	-	-	-	7	6	283	245	9.347	11.978	
Provincie	-	-	-	-	-	-	2	1	40	79	
Gemeente	-	-	-	-	-	-	7	5	197	230	
Totaal	-	-	-	1	8	6	345	307	11.157	14.152	
TSO											
Gemeenschapsonderwijs	-	-	-	-	-	-	4	6	605	584	
Privaatrechtelijk	-	-	-	-	-	-	20	14	6.026	5.303	
Provincie	-	-	-	-	-	-	-	1	406	120	
Gemeente	-	-	-	-	-	-	1	3	390	133	
VI. Gemeenschapscomm.	-	-	-	-	-	-	-	-	2	-	
Totaal	-	-	-	-	-	-	25	24	7.429	6.140	
KSO											
Gemeenschapsonderwijs	-	-	-	-	-	-	2	4	42	97	
Privaatrechtelijk	-	-	-	-	-	-	2	2	133	321	
Provincie	-	-	-	-	-	-	-	4	43	85	
Gemeente	-	-	-	-	-	-	3	2	37	87	
Totaal	-	-	-	-	-	-	7	12	255	590	
BSO											
Gemeenschapsonderwijs	-	-	-	-	-	-	-	1	492	569	
Privaatrechtelijk	-	-	-	-	-	-	1	2	2.113	2.058	
Provincie	-	-	-	-	-	-	1	-	283	90	
Gemeente	-	-	-	-	-	-	-	-	208	127	
VI. Gemeenschapscomm.	-	-	-	-	-	-	-	-	5	2	
Totaal	-	-	-	-	-	-	2	3	3.101	2.846	
ALGEMEEN TOTAAL											
2DE GRAAD											
Gemeenschapsonderwijs	-	-	2	1	79	75	3.273	3.479	4.646	4.901	
Privaatrechtelijk	-	-	9	4	355	321	19.493	20.988	23.140	24.287	
Provincie	-	-	-	-	2	2	762	382	1.311	639	
Gemeente	-	-	-	-	10	8	919	608	1.526	988	
VI. Gemeenschapscomm.	-	-	-	-	-	-	9	4	26	6	
Totaal	-	-	11	5	446	406	24.456	25.461	30.649	30.821	

- TWEEDE GRAAD

1994		1993		1992		1991		1990 en vroeger		Algemeen totaal		
J	M	J	M	J	M	J	M	J	M	J	M	T
116	104	15	14	2	2	-	1	-	-	2.582	2.772	5.354
108	133	19	11	2	5	-	1	-	-	12.156	14.367	26.523
4	4	2	1	-	1	-	-	-	-	72	92	164
13	16	4	1	1	1	-	-	-	-	333	310	643
241	257	40	27	5	9	-	2	-	-	15.143	17.541	32.684
221	138	43	31	8	4	1	-	-	1	1.466	1.150	2.616
380	314	41	39	10	4	-	1	1	-	8.779	7.429	16.208
35	25	7	9	-	1	-	-	-	-	688	231	919
56	29	16	14	1	1	1	-	-	-	635	255	890
-	-	-	-	-	-	-	-	-	-	8	4	12
692	506	107	93	19	10	2	1	1	1	11.576	9.069	20.645
10	11	7	6	2	-	-	-	-	-	106	166	272
25	20	6	2	-	-	-	-	-	-	209	444	653
7	10	1	3	1	1	-	-	-	-	51	138	189
17	14	7	4	-	-	-	-	-	-	96	152	248
59	55	21	15	3	1	-	-	-	-	462	900	1.362
424	294	122	83	37	17	4	3	1	1	2.087	1.895	3.982
520	389	96	81	7	11	-	5	-	2	5.136	4.449	9.585
59	48	17	15	3	1	-	-	-	-	625	301	926
173	107	43	37	11	6	2	7	-	1	893	538	1.431
7	1	1	-	-	-	-	-	-	-	28	5	33
1.183	839	279	216	58	35	6	15	1	4	8.769	7.188	15.957
488	398	93	91	14	19	6	1	-	-	2.228	2.431	4.659
1.033	911	111	103	12	16	2	2	1	-	10.796	13.261	24.057
11	20	1	2	-	1	-	-	-	-	54	103	157
64	47	16	18	1	6	-	2	-	-	285	308	593
1.596	1.376	221	214	27	42	8	5	1	-	13.363	16.103	29.466
558	419	259	159	77	31	11	4	3	1	1.517	1.204	2.721
2.532	1.751	563	332	70	47	4	5	-	1	9.215	7.453	16.668
221	80	56	31	7	8	2	2	-	-	692	242	934
209	90	65	35	22	7	6	3	1	-	694	271	965
3	2	1	-	-	-	-	-	-	-	6	2	8
3.523	2.342	944	557	176	93	23	14	4	2	12.124	9.172	21.296
37	63	23	26	5	4	-	-	1	-	110	194	304
75	160	35	27	3	8	1	1	-	-	249	519	768
21	47	11	10	5	2	1	-	-	-	81	148	229
39	62	22	14	3	3	3	-	1	1	108	169	277
172	332	91	77	16	17	5	1	2	1	548	1.030	1.578
753	774	464	325	139	72	27	20	9	2	1.884	1.763	3.647
2.117	1.804	650	440	94	67	17	11	3	2	4.995	4.384	9.379
269	120	92	46	14	8	1	-	1	-	661	264	925
317	177	166	90	45	25	10	10	-	2	746	431	1.177
20	3	6	2	-	1	-	-	-	-	31	8	39
3.476	2.878	1.378	903	292	173	55	41	13	6	8.317	6.850	15.167
2.607	2.201	1.026	735	284	149	49	29	14	5	11.980	11.575	23.555
6.790	5.482	1.521	1.035	198	158	24	26	5	5	51.535	52.306	103.841
627	354	187	117	30	23	4	2	1	-	2.924	1.519	4.443
888	542	339	213	84	49	22	22	2	4	3.790	2.434	6.224
30	6	8	2	-	1	-	-	-	-	73	19	92
10.942	8.585	3.081	2.102	596	380	99	79	22	14	70.302	67.853	138.155



SCHOOLBEVOLKING NAAR GEBORTEJAAR

	1999 en later		1998		1997		1996		1995		
	J	M	J	M	J	M	J	M	J	M	
1ste leerjaar van de 3de graad											
ASO											
Gemeenschapsonderwijs	-	-	-	-	-	-	-	-	35	43	
Privaatrechtelijk	-	-	-	-	-	-	1	1	255	226	
Provincie	-	-	-	-	-	-	-	-	3	-	
Gemeente	-	-	-	-	-	-	1	-	4	3	
Totaal	-	-	-	-	-	-	2	1	297	272	
TSO											
Gemeenschapsonderwijs	-	-	-	-	-	-	-	-	6	2	
Privaatrechtelijk	-	-	-	-	-	-	-	-	24	30	
Provincie	-	-	-	-	-	-	-	-	-	-	
Gemeente	-	-	-	-	-	-	-	-	1	1	
VI. Gemeenschapscomm.	-	-	-	-	-	-	-	-	-	-	
Totaal	-	-	-	-	-	-	-	-	31	33	
KSO											
Gemeenschapsonderwijs	-	-	-	-	-	-	-	-	1	1	
Privaatrechtelijk	-	-	-	-	-	-	-	-	-	3	
Provincie	-	-	-	-	-	-	-	-	-	1	
Gemeente	-	-	-	-	-	-	-	-	-	2	
Totaal	-	-	-	-	-	-	-	-	1	7	
BSO											
Gemeenschapsonderwijs	-	-	-	-	-	-	-	-	-	3	
Privaatrechtelijk	-	-	-	-	-	-	1	-	1	2	
Provincie	-	-	-	-	-	-	-	-	-	-	
Gemeente	-	-	-	-	-	-	-	-	-	1	
VI. Gemeenschapscomm.	-	-	-	-	-	-	-	-	-	-	
Totaal	-	-	-	-	-	-	-	1	1	6	
2de leerjaar van de 3de graad											
ASO											
Gemeenschapsonderwijs	-	-	-	-	-	-	-	-	1	-	
Privaatrechtelijk	-	-	-	-	-	-	-	-	2	1	
Provincie	-	-	-	-	-	-	-	-	-	-	
Gemeente	-	-	-	-	-	-	-	-	-	-	
Totaal	-	-	-	-	-	-	-	-	3	1	
TSO											
Gemeenschapsonderwijs	-	-	-	-	-	-	-	-	-	1	
Privaatrechtelijk	-	-	-	-	-	-	-	-	-	-	
Provincie	-	-	-	-	-	-	-	-	-	-	
Gemeente	-	-	-	-	-	-	-	-	-	-	
VI. Gemeenschapscomm.	-	-	-	-	-	-	-	-	-	-	
Totaal	-	-	-	-	-	-	-	-	-	1	
KSO											
Gemeenschapsonderwijs	-	-	-	-	-	-	-	-	-	-	
Privaatrechtelijk	-	-	-	-	-	-	-	-	-	-	
Provincie	-	-	-	-	-	-	-	-	-	-	
Gemeente	-	-	-	-	-	-	-	-	-	-	
Totaal	-	-	-	-	-	-	-	-	-	-	
BSO											
Gemeenschapsonderwijs	-	-	-	-	-	-	-	-	-	-	
Privaatrechtelijk	-	-	-	-	-	-	-	-	-	-	
Provincie	-	-	-	-	-	-	-	-	-	-	
Gemeente	-	-	-	-	-	-	-	-	-	-	
VI. Gemeenschapscomm.	-	-	-	-	-	-	-	-	-	-	
Totaal	-	-	-	-	-	-	-	-	-	-	

- DERDE GRAAD

	1994		1993		1992		1991		1990 en vroeger		Algemeen totaal		
	J	M	J	M	J	M	J	M	J	M	J	M	T
	1.346	1.727	478	464	134	106	29	11	2	4	2.024	2.355	4.379
	8.113	10.547	1.269	987	150	135	16	15	5	2	9.809	11.913	21.722
	38	55	10	10	6	2	-	-	2	-	59	67	126
	130	195	56	60	15	14	1	3	-	-	207	275	482
	9.627	12.524	1.813	1.521	305	257	46	29	9	6	12.099	14.610	26.709
	694	657	725	479	361	209	96	47	25	23	1.907	1.417	3.324
	5.952	5.480	3.150	2.212	825	505	150	87	29	22	10.130	8.336	18.466
	389	129	240	88	80	45	14	10	2	1	725	273	998
	422	143	294	108	110	46	35	14	8	4	870	316	1.186
	8	2	7	1	-	1	-	-	-	-	15	4	19
	7.465	6.411	4.416	2.888	1.376	806	295	158	64	50	13.647	10.346	23.993
	44	105	32	68	20	23	12	4	4	-	113	201	314
	141	338	94	156	45	39	11	4	3	2	294	542	836
	31	91	33	45	14	14	2	3	-	-	80	154	234
	29	100	39	63	28	18	7	2	2	3	105	188	293
	245	634	198	332	107	94	32	13	9	5	592	1.085	1.677
	470	607	767	861	442	331	155	96	48	24	1.882	1.922	3.804
	2.141	2.163	2.355	1.981	742	461	145	81	34	22	5.418	4.711	10.129
	239	103	278	130	93	43	23	10	12	1	645	287	932
	220	115	302	170	159	104	52	34	16	10	749	434	1.183
	7	3	8	4	4	2	3	-	1	1	23	10	33
	3.077	2.991	3.710	3.146	1.440	941	378	221	111	58	8.717	7.364	16.081
	35	59	1.195	1.689	469	407	127	82	35	20	1.862	2.257	4.119
	180	214	7.591	10.658	1.264	933	140	110	21	24	9.198	11.940	21.138
	1	2	33	73	9	14	7	7	1	-	51	96	147
	3	3	129	200	65	60	10	14	1	1	208	278	486
	219	278	8.948	12.620	1.807	1.414	284	213	58	45	11.319	14.571	25.890
	1	-	571	598	594	471	337	171	133	53	1.636	1.294	2.930
	20	16	5.169	5.330	2.940	2.075	851	424	181	112	9.161	7.957	17.118
	1	-	324	125	263	79	83	41	30	9	701	254	955
	1	-	314	116	209	92	88	40	39	15	651	263	914
	-	-	5	1	3	-	3	-	-	-	11	1	12
	23	16	6.383	6.170	4.009	2.717	1.362	676	383	189	12.160	9.769	21.929
	2	1	36	85	39	60	21	11	8	3	106	160	266
	2	3	105	344	81	140	36	32	6	7	230	526	756
	-	1	26	92	16	33	11	9	3	3	56	138	194
	1	1	39	88	39	56	19	15	15	5	113	165	278
	5	6	206	609	175	289	87	67	32	18	505	989	1.494
	1	2	453	532	656	685	395	279	188	90	1.693	1.588	3.281
	2	2	2.000	2.195	2.167	1.760	662	433	159	115	4.990	4.505	9.495
	-	-	197	95	255	105	64	33	39	18	555	251	806
	-	-	182	107	259	146	127	83	63	45	631	381	1.012
	-	-	4	2	10	2	4	-	1	-	19	4	23
	3	4	2.836	2.931	3.347	2.698	1.252	828	450	268	7.888	6.729	14.617



SCHOOLBEVOLKING NAAR GEBOORTEJAAR

	1999 en later		1998		1997		1996		1995		
	J	M	J	M	J	M	J	M	J	M	
3de leerjaar van de 3de graad + Se-n-Se											
ASO											
Gemeenschapsonderwijs	-	-	-	-	-	-	-	-	-	-	
Privaatrechtelijk	-	-	-	-	-	-	-	-	-	-	
Provincie	-	-	-	-	-	-	-	-	-	-	
Gemeente	-	-	-	-	-	-	-	-	-	-	
Totaal	-	-	-	-	-	-	-	-	-	-	
TSO											
Gemeenschapsonderwijs	-	-	-	-	-	-	-	-	-	-	
Privaatrechtelijk	-	-	-	-	-	-	-	-	-	-	
Provincie	-	-	-	-	-	-	-	-	-	-	
Gemeente	-	-	-	-	-	-	-	-	-	-	
Totaal	-	-	-	-	-	-	-	-	-	-	
KSO											
Gemeenschapsonderwijs	-	-	-	-	-	-	-	-	-	-	
Privaatrechtelijk	-	-	-	-	-	-	-	-	-	-	
Provincie	-	-	-	-	-	-	-	-	-	-	
Gemeente	-	-	-	-	-	-	-	-	-	-	
Totaal	-	-	-	-	-	-	-	-	-	-	
BSO											
Gemeenschapsonderwijs	-	-	-	-	-	-	-	-	-	-	
Privaatrechtelijk	-	-	-	-	-	-	-	-	-	-	
Provincie	-	-	-	-	-	-	-	-	-	-	
Gemeente	-	-	-	-	-	-	-	-	-	-	
VI. Gemeenschapscomm.	-	-	-	-	-	-	-	-	-	-	
Totaal	-	-	-	-	-	-	-	-	-	-	
ALGEMEEN TOTAAL											
3DE GRAAD											
Gemeenschapsonderwijs	-	-	-	-	-	-	-	-	43	50	
Privaatrechtelijk	-	-	-	-	-	-	1	2	282	262	
Provincie	-	-	-	-	-	-	-	-	3	1	
Gemeente	-	-	-	-	-	-	1	-	5	7	
VI. Gemeenschapscomm.	-	-	-	-	-	-	-	-	-	-	
Totaal	-	-	-	-	-	-	2	2	333	320	

SCHOOLBEVOLKING NAAR GEBOORTEJAAR

	1992 en later		1991		1990		1989		1988		
	J	M	J	M	J	M	J	M	J	M	
1ste leerjaar 4de graad BSO											
Privaatrechtelijk	6	28	7	41	7	25	4	8	-	7	
2de leerjaar 4de graad BSO											
Privaatrechtelijk	-	-	5	9	5	15	8	14	-	6	
Totaal 4de graad (BSO)	6	28	12	50	12	40	12	22	-	13	

- DERDE GRAAD (vervolg)

	1994		1993		1992		1991		1990 en vroeger		Algemeen totaal		
	J	M	J	M	J	M	J	M	J	M	J	M	T
	-	-	1	-	6	5	2	2	4	1	13	8	21
	-	-	-	-	7	7	6	2	5	1	18	10	28
	-	-	-	-	-	-	-	-	-	-	-	-	-
	-	-	-	-	-	-	-	-	-	-	-	-	-
	-	-	1	-	13	12	8	4	9	2	31	18	49
	-	-	-	-	88	59	126	85	118	117	332	261	593
	-	-	-	1	400	181	356	241	268	208	1.024	631	1.655
	-	-	-	-	43	20	41	27	34	36	118	83	201
	-	-	-	-	20	5	30	10	20	7	70	22	92
	-	-	-	1	551	265	553	363	440	368	1.544	997	2.541
	-	-	1	-	13	19	9	10	12	17	35	46	81
	-	-	-	-	5	5	4	-	3	3	12	8	20
	-	-	-	-	-	-	-	-	-	-	-	-	-
	-	-	-	1	3	11	5	2	5	4	13	18	31
	-	-	1	1	21	35	18	12	20	24	60	72	132
	-	-	1	3	348	492	544	550	433	312	1.326	1.357	2.683
	-	-	-	-	1.615	1.783	1.622	1.429	583	482	3.820	3.694	7.514
	-	-	-	-	195	93	202	78	93	64	490	235	725
	-	-	1	-	157	106	203	108	147	67	508	281	789
	-	-	-	-	5	-	7	2	4	2	16	4	20
	-	-	2	3	2.320	2.474	2.578	2.167	1.260	927	6.160	5.571	11.731
	2.593	3.158	4.260	4.779	3.170	2.867	1.853	1.348	1.010	664	12.929	12.866	25.795
	16.551	18.763	21.733	23.864	10.241	8.024	3.999	2.858	1.297	1.000	54.104	54.773	108.877
	699	381	1.141	658	974	448	447	218	216	132	3.480	1.838	5.318
	806	557	1.356	913	1.064	658	577	325	316	161	4.125	2.621	6.746
	15	5	24	8	22	5	17	2	6	3	84	23	107
	20.664	22.864	28.514	30.222	15.471	12.002	6.893	4.751	2.845	1.960	74.722	72.121	146.843

- VIERDE GRAAD

	1987		1986		1985		1984		1983 en vroeger		Algemeen totaal		
	J	M	J	M	J	M	J	M	J	M	J	M	T
	4	-	-	-	-	1	1	-	-	-	29	110	139
	1	-	2	-	-	-	-	-	1	-	22	44	66
	5	-	2	-	-	1	1	-	1	-	51	154	205

1

Deel 1 SCHOOLBEVOLKING

Hoofdstuk 4 : Secundair onderwijs

4.1. Gewoon secundair onderwijs

4.1.2. Schoolbevolking per studierichting

SECUNDAIR ONDERWIJS
Schoolbevolking per leerjaar

	Gemeenschapsonderwijs			Privaatrechtelijk			Provincie			Gemeente			Vlaamse Gemeenschapscommissie			Totaal		
	J	M	T	J	M	T	J	M	T	J	M	T	J	M	T	J	M	T
Onthaalklas voor anderstalige nieuwkomers	519	384	903	640	478	1.118	104	52	156	323	240	563	-	-	-	1.586	1.154	2.740
Totaal onthaalklas	519	384	903	640	478	1.118	104	52	156	323	240	563	-	-	-	1.586	1.154	2.740
1ste graad																		
1ste leerjaar A	4.534	4.364	8.898	22.976	23.366	46.342	751	294	1.045	955	712	1.667	13	2	15	29.229	28.738	57.967
1ste leerjaar B	1.129	997	2.126	2.871	2.576	5.447	367	141	508	454	274	728	5	3	8	4.826	3.991	8.817
2de leerjaar	4.169	4.222	8.391	21.936	23.107	45.043	661	312	973	985	766	1.751	14	3	17	27.765	28.410	56.175
Beroepsvoorbereidend leerjaar	1.594	1.368	2.962	4.002	3.539	7.541	486	213	699	662	361	1.023	20	1	21	6.764	5.482	12.246
Totaal 1ste graad	11.426	10.951	22.377	51.785	52.588	104.373	2.265	960	3.225	3.056	2.113	5.169	52	9	61	68.584	66.621	135.205
2de graad																		
ASO																		
1ste leerjaar	2.582	2.772	5.354	12.156	14.367	26.523	72	92	164	333	310	643	-	-	-	15.143	17.541	32.684
2de leerjaar	2.228	2.431	4.659	10.796	13.261	24.057	54	103	157	285	308	593	-	-	-	13.363	16.103	29.466
Totaal	4.810	5.203	10.013	22.952	27.628	50.580	126	195	321	618	618	1.236	-	-	-	28.506	33.644	62.150
TSO																		
1ste leerjaar	1.466	1.150	2.616	8.779	7.429	16.208	688	231	919	635	255	890	8	4	12	11.576	9.069	20.645
2de leerjaar	1.517	1.204	2.721	9.215	7.453	16.668	692	242	934	694	271	965	6	2	8	12.124	9.172	21.296
Totaal	2.983	2.354	5.337	17.994	14.882	32.876	1.380	473	1.853	1.329	526	1.855	14	6	20	23.700	18.241	41.941
KSO																		
1ste leerjaar	106	166	272	209	444	653	51	138	189	96	152	248	-	-	-	462	900	1.362
2de leerjaar	110	194	304	249	519	768	81	148	229	108	169	277	-	-	-	548	1.030	1.578
Totaal	216	360	576	458	963	1.421	132	286	418	204	321	525	-	-	-	1.010	1.930	2.940
BSO																		
1ste leerjaar	2.087	1.895	3.982	5.136	4.449	9.585	625	301	926	893	538	1.431	28	5	33	8.769	7.188	15.957
2de leerjaar	1.884	1.763	3.647	4.995	4.384	9.379	661	264	925	746	431	1.177	31	8	39	8.317	6.850	15.167
Totaal	3.971	3.658	7.629	10.131	8.833	18.964	1.286	565	1.851	1.639	969	2.608	59	13	72	17.086	14.038	31.124
Totaal 2de graad	11.980	11.575	23.555	51.535	52.306	103.841	2.924	1.519	4.443	3.790	2.434	6.224	73	19	92	70.302	67.853	138.155

SECUNDAIR ONDERWIJS
Schoolbevolking per leerjaar (vervolg)

	Gemeenschapsonderwijs			Privaatrechtelijk			Provincie			Gemeente			Vlaamse Gemeenschapscommissie			Totaal		
	J	M	T	J	M	T	J	M	T	J	M	T	J	M	T	J	M	T
3de graad																		
ASO																		
1ste leerjaar	2.024	2.355	4.379	9.809	11.913	21.722	59	67	126	207	275	482	-	-	-	12.099	14.610	26.709
2de leerjaar	1.862	2.257	4.119	9.198	11.940	21.138	51	96	147	208	278	486	-	-	-	11.319	14.571	25.890
3de leerjaar	13	8	21	18	10	28	-	-	-	-	-	-	-	-	-	31	18	49
Totaal	3.899	4.620	8.519	19.025	23.863	42.888	110	163	273	415	553	968	-	-	-	23.449	29.199	52.648
TSO																		
1ste leerjaar	1.907	1.417	3.324	10.130	8.336	18.466	725	273	998	870	316	1.186	15	4	19	13.647	10.346	23.993
2de leerjaar	1.636	1.294	2.930	9.161	7.957	17.118	701	254	955	651	263	914	11	1	12	12.160	9.769	21.929
Se-n-Se	332	261	593	1.024	631	1.655	118	83	201	70	22	92	-	-	-	1.544	997	2.541
Totaal	3.875	2.972	6.847	20.315	16.924	37.239	1.544	610	2.154	1.591	601	2.192	26	5	31	27.351	21.112	48.463
KSO																		
1ste leerjaar	113	201	314	294	542	836	80	154	234	105	188	293	-	-	-	592	1.085	1.677
2de leerjaar	106	160	266	230	526	756	56	138	194	113	165	278	-	-	-	505	989	1.494
3de leerjaar	35	46	81	6	2	8	-	-	-	13	18	31	-	-	-	54	66	120
Se-n-Se	-	-	-	6	6	12	-	-	-	-	-	-	-	-	-	6	6	12
Totaal	254	407	661	536	1.076	1.612	136	292	428	231	371	602	-	-	-	1.157	2.146	3.303
BSO																		
1ste leerjaar	1.882	1.922	3.804	5.418	4.711	10.129	645	287	932	749	434	1.183	23	10	33	8.717	7.364	16.081
2de leerjaar	1.693	1.588	3.281	4.990	4.505	9.495	555	251	806	631	381	1.012	19	4	23	7.888	6.729	14.617
3de leerjaar	1.326	1.357	2.683	3.820	3.694	7.514	490	235	725	508	281	789	16	4	20	6.160	5.571	11.731
Totaal	4.901	4.867	9.768	14.228	12.910	27.138	1.690	773	2.463	1.888	1.096	2.984	58	18	76	22.765	19.664	42.429
Totaal 3de graad	12.929	12.866	25.795	54.104	54.773	108.877	3.480	1.838	5.318	4.125	2.621	6.746	84	23	107	74.722	72.121	146.843
modulair onderwijs - niv. 2de en 3de graad (BSO)	204	66	270	432	718	1.150	146	2	148	103	1	104	-	-	-	885	787	1.672
4de graad (BSO)																		
1ste leerjaar	-	-	-	29	110	139	-	-	-	-	-	-	-	-	-	29	110	139
2de leerjaar	-	-	-	22	44	66	-	-	-	-	-	-	-	-	-	22	44	66
Totaal 4de graad	-	-	-	51	154	205	-	-	-	-	-	-	-	-	-	51	154	205
Algemeen totaal	37.058	35.842	72.900	158.547	161.017	319.564	8.919	4.371	13.290	11.397	7.409	18.806	209	51	260	216.130	208.690	424.820



SECUNDAIR ONDERWIJS

1ste graad

Leerjaar en studierichting	Gemeenschapsonderwijs			Privaatrechtelijk			Provincie			Gemeente			Vlaamse Gemeenschapscommissie			Totaal		
	J	M	T	J	M	T	J	M	T	J	M	T	J	M	T	J	M	T
1ste leerjaar																		
1ste leerjaar A	4.534	4.364	8.898	22.976	23.366	46.342	751	294	1.045	955	712	1.667	13	2	15	29.229	28.738	57.967
1ste leerjaar B	1.129	997	2.126	2.871	2.576	5.447	367	141	508	454	274	728	5	3	8	4.826	3.991	8.817
Totaal	5.663	5.361	11.024	25.847	25.942	51.789	1.118	435	1.553	1.409	986	2.395	18	5	23	34.055	32.729	66.784
2de leerjaar																		
Agro- en biotechnieken	38	53	91	243	87	330	85	39	124	28	14	42	3	1	4	397	194	591
Artistieke vorming	45	95	140	84	222	306	24	37	61	22	48	70	-	-	-	175	402	577
Ballet	-	-	-	-	-	-	-	-	-	3	12	15	-	-	-	3	12	15
Bouw- en houttechnieken	13	-	13	711	9	720	50	1	51	34	1	35	-	-	-	808	11	819
Creatie en vormgeving	-	2	2	19	230	249	9	21	30	-	10	10	-	-	-	28	263	291
Grafische communicatie en media	10	1	11	131	39	170	-	-	-	-	-	-	-	-	-	141	40	181
Grieks-Latijn	174	209	383	900	1.068	1.968	-	-	-	-	-	-	-	-	-	1.074	1.277	2.351
Handel	282	253	535	1.324	1.571	2.895	26	31	57	55	45	100	-	-	-	1.687	1.900	3.587
Hotel-voeding	53	19	72	188	114	302	33	18	51	12	3	15	11	2	13	297	156	453
Industriële wetenschappen	37	3	40	1.201	47	1.248	65	2	67	116	1	117	-	-	-	1.419	53	1.472
Latijn	611	829	1.440	3.916	4.649	8.565	10	17	27	84	134	218	-	-	-	4.621	5.629	10.250
Maritieme technieken	25	2	27	13	-	13	-	-	-	-	-	-	-	-	-	38	2	40
Mechanica-elektriciteit	256	5	261	1.842	24	1.866	219	3	222	223	2	225	-	-	-	2.540	34	2.574
Moderne wetenschappen	2.425	2.283	4.708	9.695	10.627	20.322	98	89	187	365	412	777	-	-	-	12.583	13.411	25.994
Proeftuin	13	13	26	-	6	6	-	-	-	5	1	6	-	-	-	18	20	38
Rudolf Steinerpedagogie	-	-	-	84	112	196	-	-	-	-	-	-	-	-	-	84	112	196
Sociale en technische vorming	99	419	518	1.073	3.838	4.911	25	42	67	38	83	121	-	-	-	1.235	4.382	5.617
Techniek-wetenschappen	-	-	-	508	434	942	13	10	23	-	-	-	-	-	-	521	444	965
Textiel	-	-	-	-	-	-	4	2	6	-	-	-	-	-	-	4	2	6
Topsport	88	36	124	-	-	-	-	-	-	-	-	-	-	-	-	88	36	124
Yeshiva	-	-	-	4	30	34	-	-	-	-	-	-	-	-	-	4	30	34
Totaal	4.169	4.222	8.391	21.936	23.107	45.043	661	312	973	985	766	1.751	14	3	17	27.765	28.410	56.175

SECUNDAIR ONDERWIJS

1ste graad

Beroepsvoorbereidend leerjaar

Beroepenvelden	Gemeenschapsonderwijs			Privaatrechtelijk			Provincie			Gemeente			Vlaamse Gemeenschapscommissie			Totaal		
	J	M	T	J	M	T	J	M	T	J	M	T	J	M	T	J	M	T
Bouw - Decoratie	21	-	21	-	-	-	-	-	-	-	-	-	-	-	-	21	-	21
Bouw - Elektriciteit	10	-	10	-	-	-	-	-	-	-	-	-	-	-	-	10	-	10
Bouw - Hout	47	1	48	388	5	393	-	-	-	-	-	-	-	-	435	6	441	
Bouw - Metaal	23	-	23	-	-	-	-	-	-	-	-	-	-	-	23	-	23	
Crea en techniek - Kantoor en verkoop	-	-	-	8	7	15	-	-	-	-	-	-	-	-	8	7	15	
Decoratie - Haarzorg	2	46	48	6	45	51	-	-	-	10	39	49	-	-	18	130	148	
Decoratie - Hout	11	3	14	51	7	58	-	-	-	36	8	44	-	-	98	18	116	
Decoratie - Kantoor en verkoop	57	83	140	152	169	321	14	12	26	67	50	117	-	-	290	314	604	
Decoratie - Metaal	-	-	-	26	-	26	-	-	-	42	1	43	-	-	68	1	69	
Decoratie - Mode	-	-	-	-	7	7	2	10	12	-	-	-	-	-	2	17	19	
Decoratie - Verzorging-voeding	33	102	135	59	177	236	10	10	20	9	30	39	-	-	111	319	430	
Elektriciteit - Hout	120	-	120	-	-	-	-	-	-	-	-	-	-	-	120	-	120	
Elektriciteit - Kantoor en verkoop	36	3	39	17	12	29	-	-	-	27	-	27	-	-	80	15	95	
Elektriciteit - Metaal	234	1	235	655	3	658	14	-	14	59	1	60	-	-	962	5	967	
Elektriciteit - Verzorging-voeding	-	-	-	6	-	6	-	-	-	-	-	-	-	-	6	-	6	
Haarzorg - Kantoor en verkoop	1	51	52	8	77	85	-	-	-	-	7	7	-	-	9	135	144	
Haarzorg - Mode	-	-	-	6	46	52	-	-	-	-	-	-	-	-	6	46	52	
Haarzorg - Verzorging-voeding	11	262	273	45	381	426	10	72	82	17	70	87	-	-	83	785	868	
Hotel-bakkerij-slagerij	105	23	128	236	90	326	35	13	48	54	24	78	17	1	447	151	598	
Hout - Kantoor en verkoop	9	2	11	-	-	-	-	-	-	-	-	-	-	-	9	2	11	
Hout - Metaal	290	6	296	345	6	351	69	4	73	35	-	35	-	-	739	16	755	
Hout - Verzorging-voeding	18	3	21	4	13	17	-	-	-	-	-	-	-	-	22	16	38	
Kantoor en verkoop - Metaal	-	-	-	25	-	25	-	-	-	-	-	-	-	-	25	-	25	
Kantoor en verkoop - Mode	-	4	4	27	157	184	-	5	5	-	-	-	-	-	27	166	193	
Kantoor en verkoop - Verzorging-voeding	298	605	903	576	1.577	2.153	13	14	27	17	38	55	-	-	904	2.234	3.138	
Land- en tuinbouw	25	18	43	178	75	253	87	40	127	21	7	28	3	-	314	140	454	
Maritieme vorming	8	1	9	-	-	-	-	-	-	-	-	-	-	-	8	1	9	
Metaal - Rijn- en binnenvaart	7	1	8	-	-	-	-	-	-	-	-	-	-	-	7	1	8	
Metaal - Textiel	-	-	-	-	-	-	5	1	6	-	-	-	-	-	5	1	6	
Metaal - Verzorging-voeding	6	1	7	-	-	-	-	-	-	-	-	-	-	-	6	1	7	
Mode - Verzorging-voeding	20	145	165	86	658	744	4	28	32	8	83	91	-	-	118	914	1.032	
Nijverheid	202	7	209	1.098	27	1.125	223	4	227	260	3	263	-	-	1.783	41	1.824	
Totaal	1.594	1.368	2.962	4.002	3.539	7.541	486	213	699	662	361	1.023	20	1	21	6.764	5.482	12.246



SECUNDAIR ONDERWIJS
Algemeen secundair onderwijs

Studierichting	Tweede graad							Derde graad							Algemeen totaal					
	1ste leerjaar		2de leerjaar		Totaal			1ste leerjaar		2de leerjaar		3de leerjaar			Totaal			J	M	T
	J	M	J	M	J	M	T	J	M	J	M	J	M	T	J	M	T			
Bijzondere wetenschappelijke vorming	-	-	-	-	-	-	-	-	-	-	-	31	18	31	18	49	31	18	49	
Economie	4.359	4.521	3.705	4.201	8.064	8.722	16.786	-	-	-	-	-	-	-	-	-	8.064	8.722	16.786	
Economie-moderne talen	-	-	-	-	-	-	-	2.385	2.987	2.219	2.830	-	-	4.604	5.817	10.421	4.604	5.817	10.421	
Economie-Sport	-	-	-	-	-	-	-	14	1	10	3	-	-	24	4	28	24	4	28	
Economie-wetenschappen	-	-	-	-	-	-	-	237	174	170	117	-	-	407	291	698	407	291	698	
Economie-wiskunde	-	-	-	-	-	-	-	756	620	634	571	-	-	1.390	1.191	2.581	1.390	1.191	2.581	
Grieks	75	87	95	88	170	175	345	-	-	-	-	-	-	-	-	-	170	175	345	
Grieks-Latijn	448	533	370	515	818	1.048	1.866	104	164	127	225	-	-	231	389	620	1.049	1.437	2.486	
Grieks-moderne talen	-	-	-	-	-	-	-	2	5	-	13	-	-	2	18	20	2	18	20	
Grieks-wetenschappen	-	-	-	-	-	-	-	14	30	14	29	-	-	28	59	87	28	59	87	
Grieks-wiskunde	-	-	-	-	-	-	-	101	116	137	113	-	-	238	229	467	238	229	467	
Humane wetenschappen	1.025	3.346	1.074	3.277	2.099	6.623	8.722	1.254	3.507	1.222	3.471	-	-	2.476	6.978	9.454	4.575	13.601	18.176	
Latijn	3.288	4.312	2.992	3.946	6.280	8.258	14.538	-	-	-	-	-	-	-	-	-	6.280	8.258	14.538	
Latijn-moderne talen	-	-	-	-	-	-	-	550	1.119	558	1.284	-	-	1.108	2.403	3.511	1.108	2.403	3.511	
Latijn-wetenschappen	-	-	-	-	-	-	-	499	767	491	727	-	-	990	1.494	2.484	990	1.494	2.484	
Latijn-wiskunde	-	-	-	-	-	-	-	962	1.132	996	1.170	-	-	1.958	2.302	4.260	1.958	2.302	4.260	
Moderne talen-Sport	-	-	-	-	-	-	-	2	3	2	2	-	-	4	5	9	4	5	9	
Moderne talen-topsport	-	-	-	-	-	-	-	15	8	13	7	-	-	28	15	43	28	15	43	
Moderne talen-wetenschappen	-	-	-	-	-	-	-	823	1.066	816	1.111	-	-	1.639	2.177	3.816	1.639	2.177	3.816	
Moderne talen-wiskunde	-	-	-	-	-	-	-	106	233	100	217	-	-	206	450	656	206	450	656	
Rudolf Steinerpedagogie	81	107	62	88	143	195	338	54	98	70	105	-	-	124	203	327	267	398	665	
Sportwetenschappen	484	242	354	186	838	428	1.266	377	187	322	173	-	-	699	360	1.059	1.537	788	2.325	
Wetenschappen	5.297	4.329	4.654	3.751	9.951	8.080	18.031	-	-	-	-	-	-	-	-	-	9.951	8.080	18.031	
Wetenschappen-topsport	71	36	48	21	119	57	176	30	12	25	12	-	-	55	24	79	174	81	255	
Wetenschappen-wiskunde	-	-	-	-	-	-	-	3.804	2.352	3.387	2.357	-	-	7.191	4.709	11.900	7.191	4.709	11.900	
Wiskunde-topsport	-	-	-	-	-	-	-	1	4	1	1	-	-	2	5	7	2	5	7	
Yeshiva	15	28	9	30	24	58	82	9	25	5	33	-	-	14	58	72	38	116	154	
Totaal	15.143	17.541	13.363	16.103	28.506	33.644	62.150	12.099	14.610	11.319	14.571	31	18	23.449	29.199	52.648	51.955	62.843	114.798	

SECUNDAIR ONDERWIJS

Kunstsecundair onderwijs

Studierichting	Tweede graad							Derde graad									Algemeen totaal				
	1ste leerjaar		2de leerjaar		Totaal			1ste leerjaar		2de leerjaar		3de leerjaar		Se-n-Se		Totaal					
	J	M	J	M	J	M	T	J	M	J	M	J	M	J	M	J	M	T	J	M	T
Architecturale en binnenhuiskunst	-	-	-	-	-	-	-	98	111	85	131	-	-	-	-	183	242	425	183	242	425
Architecturale vorming	-	-	-	-	-	-	-	61	73	57	53	-	-	-	-	118	126	244	118	126	244
Artistieke opleiding	28	67	44	106	72	173	245	41	93	40	85	-	-	-	-	81	178	259	153	351	504
Audiovisuele technieken	-	-	-	-	-	-	-	6	-	9	-	-	-	-	-	15	-	15	15	-	15
Audiovisuele vorming	69	84	61	118	130	202	332	75	95	54	74	-	-	-	-	129	169	298	259	371	630
Ballet	8	10	6	6	14	16	30	4	10	1	7	-	-	-	-	5	17	22	19	33	52
Beeldende en architecturale kunsten	151	348	202	386	353	734	1.087	-	-	-	-	-	-	-	-	-	-	-	353	734	1.087
Beeldende en architecturale vorming	88	147	94	141	182	288	470	-	-	-	-	-	-	-	-	-	-	-	182	288	470
Beeldende vorming	-	-	-	-	-	-	-	26	98	21	80	-	-	-	-	47	178	225	47	178	225
Bijzondere beeldende vorming	-	-	-	-	-	-	-	-	-	-	-	27	38	-	-	27	38	65	27	38	65
Bijzondere muzikale vorming	-	-	-	-	-	-	-	-	-	-	-	27	28	-	-	27	28	55	27	28	55
Dans	3	27	6	28	9	55	64	1	26	3	25	-	-	-	-	4	51	55	13	106	119
Industriële kunst	-	-	-	-	-	-	-	3	4	3	3	-	-	-	-	6	7	13	6	7	13
Industriële vormgeving	-	-	-	-	-	-	-	-	-	-	-	-	-	5	3	5	3	8	5	3	8
Kunst-media-woord	24	30	41	41	65	71	136	-	-	-	-	-	-	-	-	-	-	-	65	71	136
Modern ballet	-	-	-	-	-	-	-	1	2	1	2	-	-	-	-	2	4	6	2	4	6
Muziek	37	45	52	52	89	97	186	70	77	46	58	-	-	-	-	116	135	251	205	232	437
Ruimtelijke vormgeving	-	-	-	-	-	-	-	-	-	-	-	-	-	1	3	1	3	4	1	3	4
Toegepaste beeldende kunst	-	-	-	-	-	-	-	92	193	91	167	-	-	-	-	183	360	543	183	360	543
Vrij Beeldende Kunst Technieken	-	-	-	-	-	-	-	5	3	-	-	-	-	-	-	5	3	8	5	3	8
Vrij Beeldende Kunst Vorming	-	-	-	-	-	-	-	3	4	-	-	-	-	-	-	3	4	7	3	4	7
Vrije beeldende kunst	-	-	-	-	-	-	-	52	144	55	174	-	-	-	-	107	318	425	107	318	425
Woordkunst-drama	54	142	42	152	96	294	390	54	152	39	130	-	-	-	-	93	282	375	189	576	765
Totaal	462	900	548	1.030	1.010	1.930	2.940	592	1.085	505	989	54	66	6	6	1.157	2.146	3.303	2.167	4.076	6.243



SECUNDAIR ONDERWIJS
Technisch secundair onderwijs

Studierichting	Tweede graad							Derde graad									Algemeen totaal		
	1ste leerjaar		2de leerjaar		Totaal			1ste leerjaar		2de leerjaar		Se-n-Se		Totaal			J	M	T
	J	M	J	M	J	M	T	J	M	J	M	J	M	T					
Administratie vrije beroepen	-	-	-	-	-	-	-	-	-	-	-	5	35	5	35	40	5	35	40
Agro- en groenbeheer	-	-	-	-	-	-	-	-	-	-	-	8	-	8	-	8	8	-	8
Agro- en groenmechanisatie	-	-	-	-	-	-	-	-	-	-	-	49	-	49	-	49	49	-	49
Animatie in de ouderenzorg	-	-	-	-	-	-	-	-	-	-	-	5	15	5	15	20	5	15	20
Apotheekassistent	-	-	-	-	-	-	-	-	-	-	-	30	104	30	104	134	30	104	134
Assistent voedingsindustrie	-	-	-	-	-	-	-	-	-	-	-	5	3	5	3	8	5	3	8
Automotive	-	-	-	-	-	-	-	-	-	-	-	6	-	6	-	6	6	-	6
Autotechnieken	-	-	-	-	-	-	-	337	3	305	7	-	-	642	10	652	642	10	652
Bakkerijtechnieken	-	-	-	-	-	-	-	-	-	-	-	2	1	2	1	3	2	1	3
Bio-esthetiek	2	617	-	673	2	1.290	1.292	-	-	-	-	-	-	-	-	-	2	1.290	1.292
Biotechnische wetenschappen	168	69	186	57	354	126	480	210	96	172	83	-	-	382	179	561	736	305	1.041
Boekhouden-informatica	-	-	-	-	-	-	-	729	404	601	377	-	-	1.330	781	2.111	1.330	781	2.111
Bouw constructie- en planningstechnieken	-	-	-	-	-	-	-	-	-	-	-	8	1	8	1	9	8	1	9
Bouw- en houtkunde	146	2	114	11	260	13	273	131	5	134	6	-	-	265	11	276	525	24	549
Bouwtechnieken	201	3	193	2	394	5	399	178	1	191	1	-	-	369	2	371	763	7	770
Brood en banket	59	16	43	21	102	37	139	38	16	29	16	-	-	67	32	99	169	69	238
Butler-Intendant	-	-	-	-	-	-	-	-	-	-	-	5	3	5	3	8	5	3	8
Chemie	-	-	-	-	-	-	-	189	78	179	78	-	-	368	156	524	368	156	524
Chemische procestechnieken	-	-	-	-	-	-	-	-	-	-	-	47	4	47	4	51	47	4	51
Commercieel webverkeer	-	-	-	-	-	-	-	-	-	-	-	15	1	15	1	16	15	1	16
Computergestuurde mechanische produktietechnieken	-	-	-	-	-	-	-	-	-	-	-	68	1	68	1	69	68	1	69
Contactologie-optometrie	-	-	-	-	-	-	-	-	-	-	-	3	3	3	3	6	3	3	6
Creatie en mode	8	195	10	164	18	359	377	7	120	3	141	-	-	10	261	271	28	620	648
Creatie en patroonontwerpen	-	-	-	-	-	-	-	-	-	-	-	-	7	-	7	7	-	7	7
Dentaaltechnieken en supra-structuren	-	-	-	-	-	-	-	-	-	-	-	5	11	5	11	16	5	11	16
Dierenzorgtechnieken	-	-	-	-	-	-	-	35	102	36	105	-	-	71	207	278	71	207	278
Elektriciteit-elektronica	410	4	422	1	832	5	837	346	1	325	3	-	-	671	4	675	1.503	9	1.512
Elektrische installatietechnieken	-	-	-	-	-	-	-	919	5	890	7	-	-	1.809	12	1.821	1.809	12	1.821
Elektromechanica	1.106	8	1.036	14	2.142	22	2.164	934	10	1.006	6	-	-	1.940	16	1.956	4.082	38	4.120
Elektronische installatietechnieken	-	-	-	-	-	-	-	29	-	32	-	-	-	61	-	61	61	-	61
Elektrotechnieken	1.026	11	1.061	8	2.087	19	2.106	-	-	-	-	-	-	-	-	-	2.087	19	2.106
Esthetische lichaamsverzorging	-	-	-	-	-	-	-	-	-	-	-	1	170	-	170	171	1	170	171
Farmaceutisch-technisch assistent	-	-	-	-	-	-	-	73	115	53	92	-	-	126	207	333	126	207	333
Fotografie	16	36	25	54	41	90	131	23	26	8	38	-	-	31	64	95	72	154	226
Fotografische technieken	-	-	-	-	-	-	-	8	10	10	14	-	-	18	24	42	18	24	42
Fotografische vorming	-	-	-	-	-	-	-	4	12	2	10	-	-	6	22	28	6	22	28
Gestandariseerde en geprogrammeerde druktechnieken	-	-	-	-	-	-	-	-	-	-	-	4	-	4	-	4	4	-	4
Gezondheids- en welzijnswetenschappen	-	-	-	-	-	-	-	210	1.062	164	1.001	-	-	374	2.063	2.437	374	2.063	2.437
Grafische communicatie	25	13	27	13	52	26	78	26	16	33	15	-	-	59	31	90	111	57	168
Grafische media	186	68	223	69	409	137	546	-	-	-	-	-	-	-	-	-	409	137	546
Grime	-	-	-	-	-	-	-	-	-	-	-	-	39	-	39	39	-	39	39

SECUNDAIR ONDERWIJS
Technisch secundair onderwijs (vervolg)

Studierichting	Tweede graad							Derde graad									Algemeen totaal		
	1ste leerjaar		2de leerjaar		Totaal			1ste leerjaar		2de leerjaar		Se-n-Se		Totaal					
	J	M	J	M	J	M	T	J	M	J	M	J	M	J	M	T	J	M	T
Handel	1.838	1.552	2.174	1.557	4.012	3.109	7.121	1.540	1.270	1.289	1.215	-	-	2.829	2.485	5.314	6.841	5.594	12.435
Handel-talen	379	656	420	721	799	1.377	2.176	-	-	-	-	-	-	-	-	-	799	1.377	2.176
Haventechnieken	-	-	-	-	-	-	-	-	-	-	-	12	-	12	-	12	12	-	12
Hospitality	-	-	-	-	-	-	-	8	19	6	25	-	-	14	44	58	14	44	58
Hotel	254	153	276	148	530	301	831	256	127	226	96	-	-	482	223	705	1.012	524	1.536
Hotelbeheer	-	-	-	-	-	-	-	-	-	-	-	14	11	14	11	25	14	11	25
Hout constructie- en planningstechnieken	-	-	-	-	-	-	-	-	-	-	-	40	-	40	-	40	40	-	40
Houttechnieken	618	9	576	8	1.194	17	1.211	500	1	436	5	-	-	936	6	942	2.130	23	2.153
Immobiëlenbeheer	-	-	-	-	-	-	-	-	-	-	-	12	7	12	7	19	12	7	19
Industriële computertechnieken	-	-	-	-	-	-	-	-	-	-	-	17	-	17	-	17	17	-	17
Industriële ICT	-	-	-	-	-	-	-	135	2	115	1	-	-	250	3	253	250	3	253
Industriële koeltechnieken	-	-	-	-	-	-	-	-	-	-	-	30	-	30	-	30	30	-	30
Industriële onderhoudstechnieken	-	-	-	-	-	-	-	-	-	-	-	125	1	125	1	126	125	1	126
Industriële warmtetechnieken	-	-	-	-	-	-	-	-	-	-	-	8	-	8	-	8	8	-	8
Industriële wetenschappen	961	38	904	17	1.865	55	1.920	667	25	622	24	-	-	1.289	49	1.338	3.154	104	3.258
Informaticabeheer	-	-	-	-	-	-	-	739	57	621	33	-	-	1.360	90	1.450	1.360	90	1.450
Integrale veiligheid	-	-	-	-	-	-	-	-	-	-	-	428	71	428	71	499	428	71	499
Interactieve multimediatechnieken	-	-	-	-	-	-	-	-	-	-	-	17	2	17	2	19	17	2	19
Internaatswerking	-	-	-	-	-	-	-	-	-	-	-	12	12	12	12	24	12	12	24
Internationaal transport en goederenverzending	-	-	-	-	-	-	-	-	-	-	-	24	19	24	19	43	24	19	43
Jeugd- en gehandicaptenzorg	-	-	-	-	-	-	-	155	580	127	534	-	-	282	1.114	1.396	282	1.114	1.396
KMO-administratie	-	-	-	-	-	-	-	-	-	-	-	17	19	17	19	36	17	19	36
Koel- en warmtechnieken	-	-	-	-	-	-	-	61	-	46	-	-	-	107	-	107	107	-	107
Kunststofvormgevingstechnieken	-	-	-	-	-	-	-	-	-	-	-	9	-	9	-	9	9	-	9
Landbouwtechnieken	-	-	-	-	-	-	-	71	20	67	9	-	-	138	29	167	138	29	167
Leefgroepenwerking	-	-	-	-	-	-	-	-	-	-	-	66	238	66	238	304	66	238	304
Lichamelijke opvoeding en sport	947	289	956	305	1.903	594	2.497	1.144	325	945	326	-	-	2.089	651	2.740	3.992	1.245	5.237
Maritieme technieken Dek	35	-	23	2	58	2	60	31	4	25	-	-	-	56	4	60	114	6	120
Maritieme technieken Motoren	15	3	10	-	25	3	28	20	-	12	-	-	-	32	-	32	57	3	60
Mechanica constructie- en planningstechnieken	-	-	-	-	-	-	-	-	-	-	-	11	1	11	1	12	11	1	12
Mechanische technieken	885	15	903	6	1.788	21	1.809	-	-	-	-	-	-	-	-	-	1.788	21	1.809
Mechanische vormgevingstechnieken	-	-	-	-	-	-	-	671	10	647	4	-	-	1.318	14	1.332	1.318	14	1.332
Medico-sociale administratie	-	-	-	-	-	-	-	-	-	-	-	10	84	10	84	94	10	84	94
Multimedia	-	-	-	-	-	-	-	236	45	228	47	-	-	464	92	556	464	92	556
Multimediale technieken	-	-	-	-	-	-	-	26	4	12	3	-	-	38	7	45	38	7	45
Multimediale vorming	-	-	-	-	-	-	-	14	11	9	4	-	-	23	15	38	23	15	38
Natuur- en landschapsbeheertechnieken	-	-	-	-	-	-	-	14	5	22	6	-	-	36	11	47	36	11	47
Onthaal en public relations	-	-	-	-	-	-	-	123	296	89	285	-	-	212	581	793	212	581	793
Optiektechnieken	-	-	-	-	-	-	-	3	7	4	3	-	-	7	10	17	7	10	17
Orthopedietechnieken	-	-	-	-	-	-	-	8	6	9	5	-	-	17	11	28	17	11	28



SECUNDAIR ONDERWIJS
Technisch secundair onderwijs (vervolg)

Studierichting	Tweede graad							Derde graad									Algemeen totaal			
	1ste leerjaar		2de leerjaar		Totaal			1ste leerjaar		2de leerjaar		Se-n-Se		Totaal						
	J	M	J	M	J	M	T	J	M	J	M	J	M	J	M	T	J	M	T	
Orthopedische instrumenten	-	-	-	-	-	-	-	-	-	-	-	-	5	-	5	-	5	5	-	5
Plant-, dier- en milieutechnieken	287	165	294	154	581	319	900	-	-	-	-	-	-	-	-	-	581	319	900	
Podiumtechnieken	-	-	-	-	-	-	-	66	1	47	-	-	-	-	113	1	114	113	1	114
Printmedia	-	-	-	-	-	-	-	75	34	99	42	-	-	-	174	76	250	174	76	250
Productie- en procestechnologie (chemie)	-	-	-	-	-	-	-	-	-	1	-	-	-	-	1	-	1	1	-	1
Public relations	-	-	-	-	-	-	-	-	-	-	-	-	8	22	8	22	30	8	22	30
Regeltechnieken	-	-	-	-	-	-	-	-	-	-	-	-	60	-	60	-	60	60	-	60
Rotatiedruktechnieken	-	-	-	-	-	-	-	-	-	-	-	-	1	1	1	1	2	1	1	2
Schoonheidsverzorging	-	-	-	-	-	-	-	2	815	3	763	-	-	5	1.578	1.583	5	1.578	1.583	
Secretariaat-talen	-	-	-	-	-	-	-	341	758	341	699	-	-	682	1.457	2.139	682	1.457	2.139	
Slagerij en vleeswaren	16	-	17	2	33	2	35	14	2	18	-	-	-	32	2	34	65	4	69	
Sociale en technische wetenschappen	1.239	4.616	1.400	4.547	2.639	9.163	11.802	1.256	3.202	1.023	3.074	-	-	2.279	6.276	8.555	4.918	15.439	20.357	
Sportclub- en fitnessbegeleider	-	-	-	-	-	-	-	-	-	-	-	-	36	13	36	13	49	36	13	49
Stuur- en beveiligingstechnieken	-	-	-	-	-	-	-	-	-	-	-	-	211	3	211	3	214	211	3	214
Tandartsassistentie	-	-	-	-	-	-	-	-	-	-	-	-	1	35	1	35	36	1	35	36
Tandtechnieken	-	-	-	-	-	-	-	10	20	11	17	-	-	21	37	58	21	37	58	
Techniek-wetenschappen	590	327	643	337	1.233	664	1.897	593	275	510	252	-	-	1.103	527	1.630	2.336	1.191	3.527	
Tekst- en beeldintegratietechnieken	-	-	-	-	-	-	-	-	-	-	-	-	13	7	13	7	20	13	7	20
Textiel- en chemische technieken	-	-	-	-	-	-	-	-	-	2	-	-	-	-	2	-	2	2	-	2
Textiel- en designtechnieken	1	1	2	4	3	5	8	3	4	3	2	-	-	6	6	12	9	11	20	
Textielproductietechnieken	-	-	-	-	-	-	-	3	-	3	-	-	-	6	-	6	6	-	6	
Textieltechnieken	6	-	5	-	11	-	11	-	-	-	-	-	-	-	-	-	11	-	11	
Toegepaste autotechnieken	-	-	-	-	-	-	-	-	-	-	-	-	51	-	51	-	51	51	-	51
Toerisme	116	190	130	262	246	452	698	176	317	163	276	-	-	339	593	932	585	1.045	1.630	
Toerisme en organisatie	-	-	-	-	-	-	-	-	-	-	-	-	2	14	2	14	16	2	14	16
Toerisme en recreatie	-	-	-	-	-	-	-	-	-	-	-	-	5	26	5	26	31	5	26	31
Topsport	32	11	43	13	75	24	99	38	4	38	5	-	-	76	9	85	151	33	184	
Tuinbouwtechnieken	-	-	-	-	-	-	-	183	17	137	12	-	-	320	29	349	320	29	349	
Verkoop en distributie	-	-	-	-	-	-	-	-	-	-	-	-	19	10	19	10	29	19	10	29
Vleeswarentechnieken	-	-	-	-	-	-	-	-	-	-	-	-	4	1	4	1	5	4	1	5
Vliegtuigtechnicus	-	-	-	-	-	-	-	-	-	-	-	-	10	2	10	2	12	10	2	12
Vliegtuigtechnieken	-	-	-	-	-	-	-	35	1	27	1	-	-	62	2	64	62	2	64	
Voedingstechnieken	4	2	8	2	12	4	16	4	-	4	1	-	-	8	1	9	20	5	25	
Totaal	11.576	9.069	12.124	9.172	23.700	18.241	41.941	13.647	10.346	12.160	9.769	1.544	997	27.351	21.112	48.463	51.051	39.353	90.404	

SECUNDAIR ONDERWIJS
Beroepssecundair onderwijs

Studierichting	Tweede graad							Derde graad							Algemeen totaal				
	1ste leerjaar		2de leerjaar		Totaal			1ste leerjaar		2de leerjaar		3de leerjaar			Totaal				
	J	M	J	M	J	M	T	J	M	J	M	J	M	T	J	M	T		
Agromanagement	-	-	-	-	-	-	-	-	-	-	-	24	3	24	3	27	24	3	27
Auto	-	-	-	-	-	-	-	654	11	580	6	-	-	1.234	17	1.251	1.234	17	1.251
Auto-elektriciteit	-	-	-	-	-	-	-	-	-	-	-	156	5	156	5	161	156	5	161
Banketaannemer-traiteur	-	-	-	-	-	-	-	-	-	-	-	80	41	80	41	121	80	41	121
Banketbakkerij-chocoladebewerking	-	-	-	-	-	-	-	-	-	-	-	131	44	131	44	175	131	44	175
Basismechanica	2.373	25	2.182	25	4.555	50	4.605	-	-	-	-	-	-	-	-	-	4.555	50	4.605
Bedrijfsgrafiek	-	-	-	-	-	-	-	-	-	-	-	5	1	5	1	6	5	1	6
Bedrijfsvoertuigen	-	-	-	-	-	-	-	-	-	-	-	19	-	19	-	19	19	-	19
Beperkte kustvaart	-	-	-	-	-	-	-	-	-	-	-	4	1	4	1	5	4	1	5
Bijzonder transport	-	-	-	-	-	-	-	-	-	-	-	30	-	30	-	30	30	-	30
Bijzondere schrijnwerkconstructies	-	-	-	-	-	-	-	-	-	-	-	170	-	170	-	170	170	-	170
Bloemsierkunst	-	-	-	-	-	-	-	1	7	3	3	11	15	15	25	40	15	25	40
Bosbouw en bosbeheer	-	-	-	-	-	-	-	-	-	-	-	18	-	18	-	18	18	-	18
Bouw	553	5	531	1	1.084	6	1.090	-	-	-	-	-	-	-	-	-	1.084	6	1.090
Bouw historische muziekinstrumenten	-	-	-	-	-	-	-	-	-	-	-	8	2	8	2	10	8	2	10
Bouwplaatsmachinist	-	-	-	-	-	-	-	38	-	43	-	-	-	81	-	81	81	-	81
Brood- en banketbakkerij	184	62	175	38	359	100	459	-	-	-	-	-	-	-	-	-	359	100	459
Brood- en banketbakkerij en confiserie	-	-	-	-	-	-	-	159	48	161	46	-	-	320	94	414	320	94	414
Carrosserie	-	-	-	-	-	-	-	235	7	191	6	-	-	426	13	439	426	13	439
Carrosserie- en spuitwerk	-	-	-	-	-	-	-	-	-	-	-	143	-	143	-	143	143	-	143
Centrale verwarming en san. installaties	-	-	-	-	-	-	-	410	5	337	3	-	-	747	8	755	747	8	755
Commerciële en sociale technieken	-	-	-	-	-	-	-	5	14	12	11	-	-	17	25	42	17	25	42
Computergestuurde werktuigmachines	-	-	-	-	-	-	-	-	-	-	-	217	3	217	3	220	217	3	220
Crea en techniek	6	14	5	15	11	29	40	-	-	-	-	-	-	-	-	-	11	29	40
Dakwerken	-	-	-	-	-	-	-	-	-	-	-	47	-	47	-	47	47	-	47
Decor- en standenbouw	-	-	-	-	-	-	-	-	-	-	-	6	25	6	25	31	6	25	31
Decoratie en restauratie schilderwerk	-	-	-	-	-	-	-	-	-	-	-	83	38	83	38	121	83	38	121
Diamantbewerking	5	2	7	3	12	5	17	10	2	1	2	-	-	11	4	15	23	9	32
Dieetbakkerij	-	-	-	-	-	-	-	-	-	-	-	17	9	17	9	26	17	9	26
Dierenzorg	-	-	-	-	-	-	-	59	164	51	126	-	-	110	290	400	110	290	400
Diesel- en LPG-motoren	-	-	-	-	-	-	-	-	-	-	-	113	-	113	-	113	113	-	113
Drukken en afwerken	-	-	-	-	-	-	-	82	18	64	10	-	-	146	28	174	146	28	174
Drukken en voorbereiden	58	22	63	21	121	43	164	-	-	-	-	-	-	-	-	-	121	43	164
Drukvoorbereiding	-	-	-	-	-	-	-	36	11	40	12	-	-	76	23	99	76	23	99
Duurzaam wonen	28	6	17	4	45	10	55	20	4	-	-	-	-	20	4	24	65	14	79
Elektrische installaties	966	10	909	10	1.875	20	1.895	812	3	808	5	-	-	1.620	8	1.628	3.495	28	3.523
Etalage en standendecoratie	-	-	-	-	-	-	-	15	77	19	43	-	-	34	120	154	34	120	154
Fotolassen	-	-	-	-	-	-	-	-	-	-	-	355	2	355	2	357	355	2	357
Geautom. diamantbewerking en kwal.analyse	-	-	-	-	-	-	-	-	-	-	-	3	-	3	-	3	3	-	3
Gemeenschapsrestauratie	-	-	-	-	-	-	-	-	-	-	-	45	20	45	20	65	45	20	65
Gespecialiseerde dierenverzorging	-	-	-	-	-	-	-	-	-	-	-	28	108	28	108	136	28	108	136
Gezinsmanagement	-	-	-	-	-	-	-	-	3	2	11	-	-	2	14	16	2	14	16
Goud en juwelen	16	7	13	8	29	15	44	13	21	12	4	-	-	25	25	50	54	40	94
Grafische opmaaksystemen	-	-	-	-	-	-	-	-	-	-	-	12	4	12	4	16	12	4	16
Grootkeuken	-	-	-	-	-	-	-	58	34	47	42	-	-	105	76	181	105	76	181



SECUNDAIR ONDERWIJS
Beroepssecundair onderwijs (vervolg)

Studierichting	Tweede graad							Derde graad							Algemeen totaal				
	1ste leerjaar		2de leerjaar		Totaal			1ste leerjaar		2de leerjaar		3de leerjaar		Totaal			J	M	T
	J	M	J	M	J	M	T	J	M	J	M	J	M	T					
Haarstijl	-	-	-	-	-	-	-	-	-	-	-	43	666	43	666	709	43	666	709
Haarzorg	94	1.217	74	1.166	168	2.383	2.551	69	1.163	43	893	-	-	112	2.056	2.168	280	4.439	4.719
Hotelonthaal	-	-	-	-	-	-	-	-	-	-	-	19	32	19	32	51	19	32	51
Hout	1.412	34	1.386	43	2.798	77	2.875	-	-	-	-	-	-	-	-	-	2.798	77	2.875
Houtbewerking	-	-	-	-	-	-	-	1.228	20	1.121	15	-	-	2.349	35	2.384	2.349	35	2.384
Houtbewerking-snijwerk	-	-	-	-	-	-	-	4	-	4	-	-	-	8	-	8	8	-	8
Industrieel onderhoud	-	-	-	-	-	-	-	-	-	-	-	160	2	160	2	162	160	2	162
Industriële elektriciteit	-	-	-	-	-	-	-	-	-	-	-	478	5	478	5	483	478	5	483
Industriële houtbewerking	-	-	-	-	-	-	-	-	-	-	-	336	4	336	4	340	336	4	340
Instellen van textielmachines	-	-	-	-	-	-	-	-	-	-	-	3	-	3	-	3	3	-	3
Interieurinrichting	-	-	-	-	-	-	-	-	-	-	-	119	6	119	6	125	119	6	125
Juwelencreatie	-	-	-	-	-	-	-	-	-	-	-	4	5	4	5	9	4	5	9
Kantoor	1.071	1.211	1.060	1.154	2.131	2.365	4.496	1.129	1.312	1.060	1.309	-	-	2.189	2.621	4.810	4.320	4.986	9.306
Kantooradministratie en gegevensbeheer	-	-	-	-	-	-	-	-	-	-	-	625	1.028	625	1.028	1.653	625	1.028	1.653
Kinderzorg	-	-	-	-	-	-	-	-	-	-	-	49	1.157	49	1.157	1.206	49	1.157	1.206
Koelinstallaties	-	-	-	-	-	-	-	60	-	68	-	-	-	128	-	128	128	-	128
Koeltechnische installaties	-	-	-	-	-	-	-	-	-	-	-	34	-	34	-	34	34	-	34
Kunststofverwerking	-	-	-	-	-	-	-	10	-	7	-	-	-	17	-	17	17	-	17
Land- en tuinbouwmechanisatie	-	-	-	-	-	-	-	-	-	-	-	39	1	39	1	40	39	1	40
Landbouw	-	-	-	-	-	-	-	95	19	71	11	-	-	166	30	196	166	30	196
Lassen-constructie	-	-	-	-	-	-	-	698	9	654	5	-	-	1.352	14	1.366	1.352	14	1.366
Logistiek	-	-	-	-	-	-	-	-	-	-	-	110	36	110	36	146	110	36	146
Manegehouder-rijmeester	-	-	-	-	-	-	-	-	-	-	-	4	17	4	17	21	4	17	21
Maritieme vorming	7	2	15	-	22	2	24	7	-	6	-	-	-	13	-	13	35	2	37
Matrijzenbouw	-	-	-	-	-	-	-	-	-	-	-	7	-	7	-	7	7	-	7
Mecaniciën onderhoud en herstel motorfiets	-	-	-	-	-	-	-	-	-	-	-	9	-	9	-	9	9	-	9
Mechanisch onderhoud	-	-	-	-	-	-	-	16	-	-	-	-	-	16	-	16	16	-	16
Mechanische en hydraulische kranen	-	-	-	-	-	-	-	-	-	-	-	8	-	8	-	8	8	-	8
Meerkleurendruk-drukwerkveredeling	-	-	-	-	-	-	-	-	-	-	-	41	11	41	11	52	41	11	52
Meubelgarneren	-	-	-	-	-	-	-	-	-	-	-	15	-	15	-	15	15	-	15
Moderealisatie en -presentatie	13	282	15	252	28	534	562	-	-	-	-	-	-	-	-	-	28	534	562
Moderealisatie en -verkoop	-	-	-	-	-	-	-	19	272	6	232	-	-	25	504	529	25	504	529
Modespecialisatie en trendstudie	-	-	-	-	-	-	-	-	-	-	-	3	21	3	21	24	3	21	24
Mode-verkoop	-	-	-	-	-	-	-	-	-	-	-	2	108	2	108	110	2	108	110
Muziekinstrumentenbouw	-	-	-	-	-	-	-	11	-	12	1	-	-	23	1	24	23	1	24
Naamloos leerjaar	-	-	-	-	-	-	-	-	-	-	-	695	206	695	206	901	695	206	901
Organisatie-assistentie	-	-	-	-	-	-	-	-	-	-	-	40	189	40	189	229	40	189	229
Organisatiehulp	-	-	-	-	-	-	-	104	264	97	308	-	-	201	572	773	201	572	773
Paardrijden en -verzorgen	10	24	4	19	14	43	57	4	26	7	15	-	-	11	41	52	25	84	109
Pijpfitten-lassen-monteren	-	-	-	-	-	-	-	-	-	-	-	94	-	94	-	94	94	-	94
Plant, dier en milieu	417	194	401	203	818	397	1.215	-	-	-	-	-	-	-	-	-	818	397	1.215
Polyvalente gezinscoach	-	-	-	-	-	-	-	-	-	-	-	1	2	1	2	3	1	2	3
Publiciteit en etalage	187	218	141	243	328	461	789	-	-	-	-	-	-	-	-	-	328	461	789
Publiciteit en illustratie	-	-	-	-	-	-	-	-	-	-	-	90	137	90	137	227	90	137	227
Publiciteitsgrafiek	-	-	-	-	-	-	-	165	238	125	174	-	-	290	412	702	290	412	702

SECUNDAIR ONDERWIJS
Beroepssecundair onderwijs (vervolg)

Studierichting	Tweede graad							Derde graad							Algemeen totaal					
	1ste leerjaar		2de leerjaar		Totaal			1ste leerjaar		2de leerjaar		3de leerjaar			Totaal			J	M	T
	J	M	J	M	J	M	T	J	M	J	M	J	M	T	J	M	T			
Renovatie bouw	-	-	-	-	-	-	-	-	-	-	-	236	1	236	1	237	236	1	237	
Restaurant en keuken	460	203	460	232	920	435	1.355	388	184	356	184	-	-	744	368	1.112	1.664	803	2.467	
Restaurantbedrijf en drankenkennis	-	-	-	-	-	-	-	-	-	-	-	36	39	36	39	75	36	39	75	
Restauratie bouw	-	-	-	-	-	-	-	-	-	-	-	48	1	48	1	49	48	1	49	
Restauratie muziekinstrumenten	-	-	-	-	-	-	-	-	-	-	-	5	1	5	1	6	5	1	6	
Restauratie van meubelen	-	-	-	-	-	-	-	-	-	-	-	29	-	29	-	29	29	-	29	
Rijn- en binnenvaart	12	2	15	1	27	3	30	14	-	13	-	-	-	27	-	27	54	3	57	
Ruwbouw	-	-	-	-	-	-	-	460	2	455	2	-	-	915	4	919	915	4	919	
Ruwbouwafwerking	-	-	-	-	-	-	-	27	2	31	-	-	-	58	2	60	58	2	60	
Scheeps- en havenwerk	-	-	-	-	-	-	-	-	-	-	-	14	-	14	-	14	14	-	14	
Schilderwerk en decoratie	178	65	166	61	344	126	470	148	53	118	61	-	-	266	114	380	610	240	850	
Schipper-motorist	-	-	-	-	-	-	-	-	-	-	-	3	-	3	-	3	3	-	3	
Slagerij en verkoopklare gerechten	-	-	-	-	-	-	-	56	8	43	4	-	-	99	12	111	99	12	111	
Slagerij en vleeswarenbereiding	68	13	49	6	117	19	136	-	-	-	-	-	-	-	-	-	117	19	136	
Slagerij-fijnkosttraiteur	-	-	-	-	-	-	-	-	-	-	-	35	6	35	6	41	35	6	41	
Specialiteitenrestaurant	-	-	-	-	-	-	-	-	-	-	-	86	25	86	25	111	86	25	111	
Steen- en marmerbewerking	-	-	-	-	-	-	-	4	-	4	-	-	-	8	-	8	8	-	8	
Stijl- en designmeubelen	-	-	-	-	-	-	-	-	-	-	-	51	-	51	-	51	51	-	51	
Textiel	2	-	-	-	2	-	2	-	-	1	-	-	-	1	-	1	3	-	3	
Thuis- en bejaardenzorg/zorgkundige	-	-	-	-	-	-	-	-	-	-	-	121	1.122	121	1.122	1.243	121	1.122	1.243	
Topsport-sportinitiatie	4	-	10	1	14	1	15	7	1	3	-	-	-	10	1	11	24	2	26	
Tuinaanleg en -onderhoud	-	-	-	-	-	-	-	-	-	-	-	142	7	142	7	149	142	7	149	
Tuinbouw	-	-	-	-	-	-	-	227	28	232	30	-	-	459	58	517	459	58	517	
Tuinbouwproductie	-	-	-	-	-	-	-	-	-	-	-	22	3	22	3	25	22	3	25	
Tweewielers en lichte verbrandingsmotoren	-	-	-	-	-	-	-	30	-	18	-	-	-	48	-	48	48	-	48	
Uurwerkerherstelling	-	-	-	-	-	-	-	-	-	-	-	2	3	2	3	5	2	3	5	
Uurwerkmaken	-	-	-	-	-	-	-	8	1	6	1	-	-	14	2	16	14	2	16	
Veehouderij en landbouwteelten	-	-	-	-	-	-	-	-	-	-	-	42	5	42	5	47	42	5	47	
Veiligheidsberoepen	-	-	-	-	-	-	-	-	-	-	-	128	22	128	22	150	128	22	150	
Verkoop	240	305	232	345	472	650	1.122	345	393	232	415	-	-	577	808	1.385	1.049	1.458	2.507	
Verkoop en vertegenwoordiging	-	-	-	-	-	-	-	-	-	-	-	53	57	53	57	110	53	57	110	
Verwarmingsinstallaties	-	-	-	-	-	-	-	-	-	-	-	187	-	187	-	187	187	-	187	
Verzorging	-	-	-	-	-	-	-	310	2.929	262	2.726	-	-	572	5.655	6.227	572	5.655	6.227	
Verzorging-voeding	405	3.265	387	2.999	792	6.264	7.056	-	-	-	-	-	-	-	-	-	792	6.264	7.056	
Vrachtwagenchauffeur	-	-	-	-	-	-	-	90	3	76	5	-	-	166	8	174	166	8	174	
Wegenbouwmachines	-	-	-	-	-	-	-	-	-	-	-	15	-	15	-	15	15	-	15	
Wereldgastronomie	-	-	-	-	-	-	-	-	-	-	-	31	8	31	8	39	31	8	39	
Werktuigmachines	-	-	-	-	-	-	-	377	8	386	8	-	-	763	16	779	763	16	779	
Winkelbeheer en etalage	-	-	-	-	-	-	-	-	-	-	-	106	315	106	315	421	106	315	421	
Zeefdruk	-	-	-	-	-	-	-	-	-	-	-	15	2	15	2	17	15	2	17	
Totaal	8.769	7.188	8.317	6.850	17.086	14.038	31.124	8.717	7.364	7.888	6.729	6.160	5.571	22.765	19.664	42.429	39.851	33.702	73.553	
Modulair onderwijs op het niveau van de 2de en 3de graad (studierichtingen: zie volgende tabel)																	885	787	1.672	



SECUNDAIR ONDERWIJS
Beroepssecundair onderwijs (vervolg)

Studierichting		Vierde graad				Algemeen totaal		
		1ste leerjaar		2de leerjaar				
		J	M	J	M	J	M	T
Modevormgeving		1	31	2	14	3	45	48
Plastische kunsten		28	79	20	30	48	109	157
	Totaal 4de graad	29	110	22	44	51	154	205
	Algemeen totaal BSO					40.787	34.643	75.430

SECUNDAIR ONDERWIJS
Beroepssecundair onderwijs

Modulair onderwijs op het niveau van de 2de en 3de graad naar opleiding

Opleiding	Jongens	Meisjes	Totaal
Administratief commercieel medewerker binnendienst	2	5	7
Airco-techniker	12	-	12
Begeleider in de kinderopvang	3	47	50
Bekister	11	-	11
Binnenschrijnwerker	68	3	71
BMBE-lasser	3	-	3
Boekhoudkundig medewerker	9	4	13
Buisfitter	6	-	6
Buitenschrijnwerker	5	-	5
Daktimmerman	3	-	3
Hoeklasser	37	-	37
Hulpmechanici personen- en lichte bedrijfswagens	46	1	47
Industrieel elektrotechnisch installateur	35	-	35
Installateur domotica	5	-	5
Installateur individuele gasverwarming	6	-	6
Jacquardwever	3	-	3
Koelmonteur	27	-	27
Koeltechniker	9	-	9
Koetswerkhersteller	8	-	8
Koetswerkhersteller specialiteit cartuning-lettering	13	1	14
Lasser monteerder	4	-	4
Lasser monteerder BMBE	21	-	21
Lasser monteerder MIG/MAG	13	-	13
Logistiek assistent ziekenhuizen en zorginstellingen	3	4	7
Loodgieter	3	-	3
Machinaal houtbewerker	24	-	24
Mechanici personen- en lichte bedrijfswagens	50	1	51
Metselaar	15	-	15
Metselaar siermetselwerk	15	-	15
MIG/MAG-lasser	26	-	26
Monteur centrale verwarming	26	-	26
Plaatwerker	15	-	15
Platwever	4	-	4
Residentieel elektrotechnisch installateur	49	-	49
Sanitair installateur	4	-	4
Spuiter	31	-	31
Stopper/randafwerker	2	-	2
Tapijt-/fluweelwever	3	-	3
Technicus personen- en lichte bedrijfswagens	32	-	32
Technicus personen- en lichte bedrijfswagens LPG	20	1	21
Techniker centrale verwarming	11	-	11
Techniker klimatisatie	8	-	8
Thuis- en bejaardenzorg/zorgkundige	6	60	66
TIG-lasser	17	-	17
Tufter	1	-	1
Verzorgende	66	646	712
Vloerder-tegelzetter	9	-	9
Werfbediener ruwbouw	35	-	35
Werkplaatschrijnwerker	56	2	58
Winkelbediende	5	12	17
Totaal	885	787	1.672

SECUNDAIR ONDERWIJS
Gemeenschapsonderwijs
Algemeen secundair onderwijs

Studierichting	Tweede graad							Derde graad							Algemeen totaal				
	1ste leerjaar		2de leerjaar		Totaal			1ste leerjaar		2de leerjaar		3de leerjaar		Totaal					
	J	M	J	M	J	M	T	J	M	J	M	J	M	T	J	M	T		
Bijzondere wetenschappelijke vorming	-	-	-	-	-	-	-	-	-	-	-	13	8	13	8	21	13	8	21
Economie	740	669	634	587	1.374	1.256	2.630	-	-	-	-	-	-	-	-	-	1.374	1.256	2.630
Economie-moderne talen	-	-	-	-	-	-	-	415	524	371	439	-	-	786	963	1.749	786	963	1.749
Economie-wetenschappen	-	-	-	-	-	-	-	114	75	73	43	-	-	187	118	305	187	118	305
Economie-wiskunde	-	-	-	-	-	-	-	98	58	89	54	-	-	187	112	299	187	112	299
Grieks	8	9	5	2	13	11	24	-	-	-	-	-	-	-	-	-	13	11	24
Grieks-Latijn	25	20	14	38	39	58	97	12	23	20	26	-	-	32	49	81	71	107	178
Grieks-moderne talen	-	-	-	-	-	-	-	1	3	-	4	-	-	1	7	8	1	7	8
Grieks-wetenschappen	-	-	-	-	-	-	-	-	4	1	-	-	-	1	4	5	1	4	5
Grieks-wiskunde	-	-	-	-	-	-	-	-	1	2	1	-	-	2	2	4	2	2	4
Humane wetenschappen	351	709	382	724	733	1.433	2.166	422	799	376	764	-	-	798	1.563	2.361	1.531	2.996	4.527
Latijn	430	652	365	559	795	1.211	2.006	-	-	-	-	-	-	-	-	-	795	1.211	2.006
Latijn-moderne talen	-	-	-	-	-	-	-	88	182	90	251	-	-	178	433	611	178	433	611
Latijn-wetenschappen	-	-	-	-	-	-	-	74	97	61	108	-	-	135	205	340	135	205	340
Latijn-wiskunde	-	-	-	-	-	-	-	102	106	121	110	-	-	223	216	439	223	216	439
Moderne talen-topsport	-	-	-	-	-	-	-	7	4	8	3	-	-	15	7	22	15	7	22
Moderne talen-wetenschappen	-	-	-	-	-	-	-	99	133	109	130	-	-	208	263	471	208	263	471
Moderne talen-wiskunde	-	-	-	-	-	-	-	1	3	2	8	-	-	3	11	14	3	11	14
Sportwetenschappen	180	93	142	53	322	146	468	153	72	145	80	-	-	298	152	450	620	298	918
Wetenschappen	805	595	657	455	1.462	1.050	2.512	-	-	-	-	-	-	-	-	-	1.462	1.050	2.512
Wetenschappen-topsport	43	25	29	13	72	38	110	13	8	14	6	-	-	27	14	41	99	52	151
Wetenschappen-wiskunde	-	-	-	-	-	-	-	424	261	379	230	-	-	803	491	1.294	803	491	1.294
Wiskunde-topsport	-	-	-	-	-	-	-	1	2	1	-	-	-	2	2	4	2	2	4
Totaal	2.582	2.772	2.228	2.431	4.810	5.203	10.013	2.024	2.355	1.862	2.257	13	8	3.899	4.620	8.519	8.709	9.823	18.532

SECUNDAIR ONDERWIJS
Gemeenschapsonderwijs
Kunstsecundair onderwijs

Studierichting	Tweede graad							Derde graad									Algemeen totaal				
	1ste leerjaar		2de leerjaar		Totaal			1ste leerjaar		2de leerjaar		3de leerjaar		Se-n-Se		Totaal					
	J	M	J	M	J	M	T	J	M	J	M	J	M	J	M	J	M	T	J	M	T
Architecturale en binnenhuiskunst	-	-	-	-	-	-	-	4	8	9	10	-	-	-	-	13	18	31	13	18	31
Architecturale vorming	-	-	-	-	-	-	-	4	4	5	8	-	-	-	-	9	12	21	9	12	21
Artistieke opleiding	3	2	7	15	10	17	27	3	10	5	8	-	-	-	-	8	18	26	18	35	53
Audiovisuele vorming	12	12	10	18	22	30	52	6	9	5	10	-	-	-	-	11	19	30	33	49	82
Beeldende en architecturale kunsten	31	56	41	55	72	111	183	-	-	-	-	-	-	-	-	-	-	-	72	111	183
Beeldende en architecturale vorming	11	12	9	15	20	27	47	-	-	-	-	-	-	-	-	-	-	-	20	27	47
Beeldende vorming	-	-	-	-	-	-	-	1	7	2	4	-	-	-	-	3	11	14	3	11	14
Bijzondere beeldende vorming	-	-	-	-	-	-	-	-	-	-	-	14	20	-	-	14	20	34	14	20	34
Bijzondere muzikale vorming	-	-	-	-	-	-	-	-	-	-	-	21	26	-	-	21	26	47	21	26	47
Dans	3	27	6	28	9	55	64	1	26	3	25	-	-	-	-	4	51	55	13	106	119
Muziek	29	32	29	31	58	63	121	54	50	33	30	-	-	-	-	87	80	167	145	143	288
Toegepaste beeldende kunst	-	-	-	-	-	-	-	21	38	30	26	-	-	-	-	51	64	115	51	64	115
Vrije beeldende kunst	-	-	-	-	-	-	-	9	14	4	20	-	-	-	-	13	34	47	13	34	47
Woordkunst-drama	17	25	8	32	25	57	82	10	35	10	19	-	-	-	-	20	54	74	45	111	156
Totaal	106	166	110	194	216	360	576	113	201	106	160	35	46	-	-	254	407	661	470	767	1.237



SECUNDAIR ONDERWIJS
Gemeenschapsonderwijs
Technisch secundair onderwijs

Studierichting	Tweede graad							Derde graad							Algemeen totaal				
	1ste leerjaar		2de leerjaar		Totaal			1ste leerjaar		2de leerjaar		Se-n-Se		Totaal			J	M	T
	J	M	J	M	J	M	T	J	M	J	M	J	M	T					
Agro- en groenbeheer	-	-	-	-	-	-	-	-	-	-	-	7	-	7	-	7	7	-	7
Agro- en groenmechanisatie	-	-	-	-	-	-	-	-	-	-	-	42	-	42	-	42	42	-	42
Animatie in de ouderenzorg	-	-	-	-	-	-	-	-	-	-	-	3	4	3	4	7	3	4	7
Apotheekassistent	-	-	-	-	-	-	-	-	-	-	-	13	43	13	43	56	13	43	56
Automotive	-	-	-	-	-	-	-	-	-	-	-	2	-	2	-	2	2	-	2
Autotechnieken	-	-	-	-	-	-	-	20	-	17	-	-	-	37	-	37	37	-	37
Bio-esthetiek	-	120	-	148	-	268	268	-	-	-	-	-	-	-	-	-	-	268	268
Biotechnische wetenschappen	11	18	18	11	29	29	58	22	10	23	12	-	-	45	22	67	74	51	125
Boekhouden-informatica	-	-	-	-	-	-	-	174	81	147	86	-	-	321	167	488	321	167	488
Bouwtechnieken	8	-	9	-	17	-	17	9	-	6	-	-	-	15	-	15	32	-	32
Chemie	-	-	-	-	-	-	-	15	8	8	9	-	-	23	17	40	23	17	40
Chemische procestechnieken	-	-	-	-	-	-	-	-	-	-	-	1	1	1	1	2	1	1	2
Creatie en mode	-	3	-	-	-	3	3	-	-	-	-	-	-	-	-	-	-	3	3
Dentaaltechnieken en supra-structuren	-	-	-	-	-	-	-	-	-	-	-	3	5	3	5	8	3	5	8
Dierenzorgtechnieken	-	-	-	-	-	-	-	9	38	16	32	-	-	25	70	95	25	70	95
Elektriciteit-elektronica	45	1	41	-	86	1	87	35	1	30	2	-	-	65	3	68	151	4	155
Elektrische installatietechnieken	-	-	-	-	-	-	-	65	-	59	-	-	-	124	-	124	124	-	124
Elektromechanica	126	1	122	1	248	2	250	87	1	92	-	-	-	179	1	180	427	3	430
Elektronische installatietechnieken	-	-	-	-	-	-	-	18	-	18	-	-	-	36	-	36	36	-	36
Elektrotechnieken	93	1	83	1	176	2	178	-	-	-	-	-	-	-	-	-	176	2	178
Esthetische lichaamsverzorging	-	-	-	-	-	-	-	-	-	-	-	1	55	1	55	56	1	55	56
Farmacologisch-technisch assistent	-	-	-	-	-	-	-	4	17	4	14	-	-	8	31	39	8	31	39
Fotografie	7	7	6	10	13	17	30	2	5	1	9	-	-	3	14	17	16	31	47
Gezondheids- en welzijnswetenschappen	-	-	-	-	-	-	-	25	109	29	117	-	-	54	226	280	54	226	280
Grafische media	32	10	29	11	61	21	82	-	-	-	-	-	-	-	-	-	61	21	82
Handel	341	260	405	238	746	498	1.244	229	175	193	142	-	-	422	317	739	1.168	815	1.983
Handel-talen	45	37	52	50	97	87	184	-	-	-	-	-	-	-	-	-	97	87	184
Hotel	28	22	46	20	74	42	116	35	18	33	14	-	-	68	32	100	142	74	216
Houttechnieken	10	-	6	-	16	-	16	11	-	3	-	-	-	14	-	14	30	-	30
Industriële computertechnieken	-	-	-	-	-	-	-	-	-	-	-	9	-	9	-	9	9	-	9
Industriële onderhoudstechnieken	-	-	-	-	-	-	-	-	-	-	-	9	-	9	-	9	9	-	9
Industriële wetenschappen	24	1	24	3	48	4	52	21	6	18	-	-	-	39	6	45	87	10	97
Informaticabeheer	-	-	-	-	-	-	-	182	25	163	15	-	-	345	40	385	345	40	385
Integrale veiligheid	-	-	-	-	-	-	-	-	-	-	-	193	32	193	32	225	193	32	225
Internaatswerking	-	-	-	-	-	-	-	-	-	-	-	1	1	1	1	2	1	1	2
Internationaal transport en goederenverzending	-	-	-	-	-	-	-	-	-	-	-	7	5	7	5	12	7	5	12
Jeugd- en gehandicaptenzorg	-	-	-	-	-	-	-	34	117	21	102	-	-	55	219	274	55	219	274
KMO-administratie	-	-	-	-	-	-	-	-	-	-	-	1	1	1	1	2	1	1	2
Leefgroepenwerking	-	-	-	-	-	-	-	-	-	-	-	15	60	15	60	75	15	60	75
Lichamelijke opvoeding en sport	369	116	377	105	746	221	967	479	119	365	110	-	-	844	229	1.073	1.590	450	2.040
Maritieme technieken Dek	27	-	16	2	43	2	45	31	4	25	-	-	-	56	4	60	99	6	105
Maritieme technieken Motoren	15	3	10	-	25	3	28	20	-	12	-	-	-	32	-	32	57	3	60
Mechanische technieken	11	-	14	-	25	-	25	-	-	-	-	-	-	-	-	-	25	-	25
Mechanische vormgevingstechnieken	-	-	-	-	-	-	-	15	-	12	-	-	-	27	-	27	27	-	27

SECUNDAIR ONDERWIJS
Gemeenschapsonderwijs
Technisch secundair onderwijs (vervolg)

Studierichting	Tweede graad							Derde graad							Algemeen totaal				
	1ste leerjaar		2de leerjaar		Totaal			1ste leerjaar		2de leerjaar		Se-n-Se		Totaal					
	J	M	J	M	J	M	T	J	M	J	M	J	M	J	M	T	J	M	T
Medico-sociale administratie	-	-	-	-	-	-	-	-	-	-	-	2	18	2	18	20	2	18	20
Multimedia	-	-	-	-	-	-	-	45	6	50	11	-	-	95	17	112	95	17	112
Natuur- en landschapsbeheertechnieken	-	-	-	-	-	-	-	7	2	7	2	-	-	14	4	18	14	4	18
Onthaal en public relations	-	-	-	-	-	-	-	10	16	8	17	-	-	18	33	51	18	33	51
Optiektchnieken	-	-	-	-	-	-	-	1	1	-	-	-	-	1	1	2	1	1	2
Orthopedietechnieken	-	-	-	-	-	-	-	3	1	-	-	-	-	3	1	4	3	1	4
Plant-, dier- en milieutechnieken	57	40	42	46	99	86	185	-	-	-	-	-	-	-	-	-	99	86	185
Podiumtechnieken	-	-	-	-	-	-	-	22	1	16	-	-	-	38	1	39	38	1	39
Printmedia	-	-	-	-	-	-	-	14	8	9	5	-	-	23	13	36	23	13	36
Productie- en procestechnologie (chemie)	-	-	-	-	-	-	-	-	-	1	-	-	-	1	-	1	1	-	1
Schoonheidsverzorging	-	-	-	-	-	-	-	1	205	-	201	-	-	1	406	407	1	406	407
Secretariaat-talen	-	-	-	-	-	-	-	41	71	52	65	-	-	93	136	229	93	136	229
Slagerij en vleeswaren	4	-	3	-	7	-	7	4	1	4	-	-	-	8	1	9	15	1	16
Sociale en technische wetenschappen	148	452	139	473	287	925	1.212	93	273	99	244	-	-	192	517	709	479	1.442	1.921
Sportclub- en fitnessbegeleider	-	-	-	-	-	-	-	-	-	-	-	20	10	20	10	30	20	10	30
Tandartsassistentie	-	-	-	-	-	-	-	-	-	-	-	1	17	1	17	18	1	17	18
Tandtechnieken	-	-	-	-	-	-	-	4	10	4	7	-	-	8	17	25	8	17	25
Techniek-wetenschappen	11	13	12	18	23	31	54	1	6	4	1	-	-	5	7	12	28	38	66
Toerisme	32	39	37	61	69	100	169	68	77	45	73	-	-	113	150	263	182	250	432
Toerisme en recreatie	-	-	-	-	-	-	-	-	-	-	-	2	9	2	9	11	2	9	11
Topsport	22	6	26	6	48	12	60	25	2	27	4	-	-	52	6	58	100	18	118
Tuinbouwtechnieken	-	-	-	-	-	-	-	26	3	15	-	-	-	41	3	44	41	3	44
Totaal	1.466	1.150	1.517	1.204	2.983	2.354	5.337	1.907	1.417	1.636	1.294	332	261	3.875	2.972	6.847	6.858	5.326	12.184



SECUNDAIR ONDERWIJS
Gemeenschapsonderwijs
Beroepssecundair onderwijs

Studierichting	Tweede graad							Derde graad							Algemeen totaal				
	1ste leerjaar		2de leerjaar		Totaal			1ste leerjaar		2de leerjaar		Se-n-Se		Totaal			J	M	T
	J	M	J	M	J	M	T	J	M	J	M	J	M	T					
Auto	-	-	-	-	-	-	-	154	1	105	-	-	-	259	1	260	259	1	260
Auto-elektriciteit	-	-	-	-	-	-	-	-	-	-	-	7	-	7	-	7	7	-	7
Banketaannemer-traiteur	-	-	-	-	-	-	-	-	-	-	-	17	8	17	8	25	17	8	25
Banketbakkerij-chocoladebewerking	-	-	-	-	-	-	-	-	-	-	-	20	5	20	5	25	20	5	25
Basismechanica	528	12	441	5	969	17	986	-	-	-	-	-	-	-	-	-	969	17	986
Beperkte kustvaart	-	-	-	-	-	-	-	-	-	-	-	4	1	4	1	5	4	1	5
Bijzonder transport	-	-	-	-	-	-	-	-	-	-	-	7	-	7	-	7	7	-	7
Bijzondere schrijnwerkconstructies	-	-	-	-	-	-	-	-	-	-	-	23	-	23	-	23	23	-	23
Bloemsierkunst	-	-	-	-	-	-	-	-	-	-	-	2	2	2	2	4	2	2	4
Bosbouw en bosbeheer	-	-	-	-	-	-	-	-	-	-	-	18	-	18	-	18	18	-	18
Bouw	74	1	71	-	145	1	146	-	-	-	-	-	-	-	-	-	145	1	146
Bouwplaatsmachinist	-	-	-	-	-	-	-	3	-	6	-	-	-	9	-	9	9	-	9
Brood- en banketbakkerij	41	25	43	6	84	31	115	-	-	-	-	-	-	-	-	-	84	31	115
Brood- en banketbakkerij en confiserie	-	-	-	-	-	-	-	44	12	33	4	-	-	77	16	93	77	16	93
Carrosserie	-	-	-	-	-	-	-	75	4	54	2	-	-	129	6	135	129	6	135
Carrosserie- en spuitwerk	-	-	-	-	-	-	-	-	-	-	-	32	-	32	-	32	32	-	32
Centrale verwarming en sanitaire installaties	-	-	-	-	-	-	-	48	-	46	-	-	-	94	-	94	94	-	94
Computergestuurde werktuigmachines	-	-	-	-	-	-	-	-	-	-	-	37	-	37	-	37	37	-	37
Dakwerken	-	-	-	-	-	-	-	-	-	-	-	6	-	6	-	6	6	-	6
Decoratie en restauratie schilderwerk	-	-	-	-	-	-	-	-	-	-	-	12	7	12	7	19	12	7	19
Dierenzorg	-	-	-	-	-	-	-	10	39	8	17	-	-	18	56	74	18	56	74
Diesel- en LPG-motoren	-	-	-	-	-	-	-	-	-	-	-	33	-	33	-	33	33	-	33
Drukken en afwerken	-	-	-	-	-	-	-	20	3	21	3	-	-	41	6	47	41	6	47
Drukken en voorbereiden	15	7	12	5	27	12	39	-	-	-	-	-	-	-	-	-	27	12	39
Drukvoorbereiding	-	-	-	-	-	-	-	3	3	3	2	-	-	6	5	11	6	5	11
Duurzaam wonen	20	1	6	-	26	1	27	10	-	-	-	-	-	10	-	10	36	1	37
Elektrische installaties	272	2	231	5	503	7	510	199	1	220	1	-	-	419	2	421	922	9	931
Etalage en standendecoratie	-	-	-	-	-	-	-	5	23	1	12	-	-	6	35	41	6	35	41
Gemeenschapsrestauratie	-	-	-	-	-	-	-	-	-	-	-	1	-	1	-	1	1	-	1
Gespecialiseerde dierenverzorging	-	-	-	-	-	-	-	-	-	-	-	3	14	3	14	17	3	14	17
Goud en juwelen	7	2	3	4	10	6	16	-	3	2	-	-	-	2	3	5	12	9	21
Haarstilist	-	-	-	-	-	-	-	-	-	-	-	19	186	19	186	205	19	186	205
Haarzorg	21	398	26	381	47	779	826	25	398	12	272	-	-	37	670	707	84	1.449	1.533
Hotelonthaal	-	-	-	-	-	-	-	-	-	-	-	5	5	5	5	10	5	5	10
Hout	332	9	315	16	647	25	672	-	-	-	-	-	-	-	-	-	647	25	672
Houtbewerking	-	-	-	-	-	-	-	277	6	271	4	-	-	548	10	558	548	10	558
Industrieel onderhoud	-	-	-	-	-	-	-	-	-	-	-	7	1	7	1	8	7	1	8
Industriële elektriciteit	-	-	-	-	-	-	-	-	-	-	-	73	1	73	1	74	73	1	74
Industriële houtbewerking	-	-	-	-	-	-	-	-	-	-	-	36	-	36	-	36	36	-	36
Kantoor	341	338	341	324	682	662	1.344	305	350	303	332	-	-	608	682	1.290	1.290	1.344	2.634
Kantooradministratie en gegevensbeheer	-	-	-	-	-	-	-	-	-	-	-	133	171	133	171	304	133	171	304
Kinderzorg	-	-	-	-	-	-	-	-	-	-	-	15	289	15	289	304	15	289	304
Koelinstallaties	-	-	-	-	-	-	-	15	-	18	-	-	-	33	-	33	33	-	33
Koeltechnische installaties	-	-	-	-	-	-	-	-	-	-	-	7	-	7	-	7	7	-	7

SECUNDAIR ONDERWIJS
Gemeenschapsonderwijs
Beroepssecundair onderwijs (vervolg)

Studierichting	Tweede graad							Derde graad							Algemeen totaal				
	1ste leerjaar		2de leerjaar		Totaal			1ste leerjaar		2de leerjaar		Se-n-Se		Totaal			J	M	T
	J	M	J	M	J	M	T	J	M	J	M	J	M	T					
Land- en tuinbouwmechanisatie	-	-	-	-	-	-	-	-	-	-	-	14	1	14	1	15	14	1	15
Lassen-constructie	-	-	-	-	-	-	-	42	-	31	-	-	-	73	-	73	73	-	73
Logistiek	-	-	-	-	-	-	-	-	-	-	-	30	23	30	23	53	30	23	53
Manegehouder-rijmeester	-	-	-	-	-	-	-	-	-	-	-	3	8	3	8	11	3	8	11
Maritieme vorming	7	2	15	-	22	2	24	7	-	6	-	-	-	13	-	13	35	2	37
Mecaniciën onderhoud en herstel motorfiets	-	-	-	-	-	-	-	-	-	-	-	4	-	4	-	4	4	-	4
Mechanisch onderhoud	-	-	-	-	-	-	-	16	-	-	-	-	-	16	-	16	16	-	16
Meerkleurendruk-drukwerkveredeling	-	-	-	-	-	-	-	-	-	-	-	-	1	-	1	1	-	1	1
Moderealiseren en -presentatie	1	12	1	8	2	20	22	-	-	-	-	-	-	-	-	-	2	20	22
Moderealiseren en -verkoop	-	-	-	-	-	-	-	2	13	2	11	-	-	4	24	28	4	24	28
Mode-verkoop	-	-	-	-	-	-	-	-	-	-	-	-	5	-	5	5	-	5	5
Naamloos leerjaar	-	-	-	-	-	-	-	-	-	-	-	523	164	523	164	687	523	164	687
Organisatie-assistentie	-	-	-	-	-	-	-	-	-	-	-	1	9	1	9	10	1	9	10
Organisatiehulp	-	-	-	-	-	-	-	9	29	9	30	-	-	18	59	77	18	59	77
Paardrijden en -verzorgen	4	12	2	9	6	21	27	3	14	2	9	-	-	5	23	28	11	44	55
Pijpfitten-lassen-monteren	-	-	-	-	-	-	-	-	-	-	-	5	-	5	-	5	5	-	5
Plant, dier en milieu	33	33	40	31	73	64	137	-	-	-	-	-	-	-	-	-	73	64	137
Publiciteit en etalage	67	51	47	88	114	139	253	-	-	-	-	-	-	-	-	-	114	139	253
Publiciteit en illustratie	-	-	-	-	-	-	-	-	-	-	-	32	36	32	36	68	32	36	68
Publiciteitsgrafiek	-	-	-	-	-	-	-	49	72	35	54	-	-	84	126	210	84	126	210
Renovatie bouw	-	-	-	-	-	-	-	-	-	-	-	9	-	9	-	9	9	-	9
Restaurant en keuken	94	31	77	44	171	75	246	85	36	84	29	-	-	169	65	234	340	140	480
Rijn- en binnenvaart	12	2	15	1	27	3	30	14	-	13	-	-	-	27	-	27	54	3	57
Ruwbouw	-	-	-	-	-	-	-	60	1	56	-	-	-	116	1	117	116	1	117
Schilderwerk en decoratie	37	27	34	20	71	47	118	39	14	35	14	-	-	74	28	102	145	75	220
Schipper-motorist	-	-	-	-	-	-	-	-	-	-	-	3	-	3	-	3	3	-	3
Slagerij en verkoopsklare gerechten	-	-	-	-	-	-	-	20	4	15	1	-	-	35	5	40	35	5	40
Slagerij en vleeswarenbereiding	19	1	20	2	39	3	42	-	-	-	-	-	-	-	-	-	39	3	42
Slagerij-fijnkosttraiteur	-	-	-	-	-	-	-	-	-	-	-	11	2	11	2	13	11	2	13
Specialiteitenrestaurant	-	-	-	-	-	-	-	-	-	-	-	17	6	17	6	23	17	6	23
Steen- en marmerbewerking	-	-	-	-	-	-	-	4	-	4	-	-	-	8	-	8	8	-	8
Stijl- en designmeubelen	-	-	-	-	-	-	-	-	-	-	-	4	-	4	-	4	4	-	4
Thuis- en bejaardenzorg/zorgkundige	-	-	-	-	-	-	-	-	-	-	-	25	330	25	330	355	25	330	355
Topsport-sportinitiatie	2	-	6	-	8	-	8	5	-	3	-	-	-	8	-	8	16	-	16
Tuinaanleg en -onderhoud	-	-	-	-	-	-	-	-	-	-	-	15	2	15	2	17	15	2	17
Tuinbouw	-	-	-	-	-	-	-	20	4	29	5	-	-	49	9	58	49	9	58
Tweewielers en lichte verbrandingsmotoren	-	-	-	-	-	-	-	6	-	5	-	-	-	11	-	11	11	-	11
Veiligheidsberoepen	-	-	-	-	-	-	-	-	-	-	-	54	10	54	10	64	54	10	64
Verkoop	59	46	46	44	105	90	195	97	79	61	78	-	-	158	157	315	263	247	510
Verkoop en vertegenwoordiging	-	-	-	-	-	-	-	-	-	-	-	34	34	34	34	68	34	34	68
Verwarmingsinstallaties	-	-	-	-	-	-	-	-	-	-	-	17	-	17	-	17	17	-	17
Verzorging	-	-	-	-	-	-	-	60	810	68	703	-	-	128	1.513	1.641	128	1.513	1.641
Verzorging-voeding	101	883	92	770	193	1.653	1.846	-	-	-	-	-	-	-	-	-	193	1.653	1.846
Vrachtwagenchauffeur	-	-	-	-	-	-	-	21	-	19	1	-	-	40	1	41	40	1	41



SECUNDAIR ONDERWIJS
Gemeenschapsonderwijs
Beroepssecundair onderwijs (vervolg)

Studierichting	Tweede graad							Derde graad							Algemeen totaal				
	1ste leerjaar		2de leerjaar		Totaal			1ste leerjaar		2de leerjaar		Se-n-Se		Totaal					
	J	M	J	M	J	M	T	J	M	J	M	J	M	T	J	M	T		
Werktuigmachines	-	-	-	-	-	-	-	130	3	113	4	-	-	243	7	250	243	7	250
Winkelbeheer en etalage	-	-	-	-	-	-	-	-	-	-	-	8	36	8	36	44	8	36	44
Totaal	2.087	1.895	1.884	1.763	3.971	3.658	7.629	1.882	1.922	1.693	1.588	1.326	1.357	4.901	4.867	9.768	8.872	8.525	17.397
Modulair onderwijs op het niveau van de 2de en 3de graad (studierichtingen: zie volgende tabel)																	204	66	270
Algemeen totaal BSO Gemeenschapsonderwijs																	9.076	8.591	17.667

SECUNDAIR ONDERWIJS
Beroepssecundair onderwijs
Modulair onderwijs op het niveau van de 2de en 3de graad naar opleiding
Gemeenschapsonderwijs

Opleiding	Jongens	Meisjes	Totaal
Begeleider in de kinderopvang	-	4	4
Daktimmerman	3	-	3
Hulpmecanici personen- en lichte bedrijfswagens	9	-	9
Industrieel elektrotechnisch installateur	12	-	12
Installateur domotica	5	-	5
Installateur individuele gasverwarming	6	-	6
Loodgieter	3	-	3
Machinaal houtbewerker	12	-	12
Mecanici personen- en lichte bedrijfswagens	21	1	22
Metselaar	11	-	11
Metselaar siermetselwerk	7	-	7
Monteur centrale verwarming	12	-	12
Residentieel elektrotechnisch installateur	20	-	20
Technicus personen- en lichte bedrijfswagens	20	-	20
Techniker centrale verwarming	6	-	6
Thuis- en bejaardenzorg/zorgkundige	1	6	7
Verzorgende	4	54	58
Vloerder-tegelzetter	8	-	8
Werfbediener ruwbouw	18	-	18
Werkplaatsschrijnwerker	26	1	27
Totaal	204	66	270

1

SECUNDAIR ONDERWIJS
Privaatrechtelijk rechtspersoon
Algemeen secundair onderwijs

Studierichting	Tweede graad						Derde graad						Algemeen totaal						
	1ste leerjaar		2de leerjaar		Totaal		1ste leerjaar		2de leerjaar		3de leerjaar		Totaal						
	J	M	J	M	J	M	T	J	M	J	M	J	M	T	J	M	T		
Bijzondere wetenschappelijke vorming	-	-	-	-	-	-	-	-	-	-	-	18	10	18	10	28	18	10	28
Economie	3.503	3.758	3.001	3.545	6.504	7.303	13.807	-	-	-	-	-	-	-	-	-	6.504	7.303	13.807
Economie-moderne talen	-	-	-	-	-	-	-	1.917	2.422	1.811	2.337	-	-	3.728	4.759	8.487	3.728	4.759	8.487
Economie-Sport	-	-	-	-	-	-	-	14	1	10	3	-	-	24	4	28	24	4	28
Economie-wetenschappen	-	-	-	-	-	-	-	123	99	97	74	-	-	220	173	393	220	173	393
Economie-wiskunde	-	-	-	-	-	-	-	646	545	530	505	-	-	1.176	1.050	2.226	1.176	1.050	2.226
Grieks	67	78	90	86	157	164	321	-	-	-	-	-	-	-	-	-	157	164	321
Grieks-Latijn	423	513	356	477	779	990	1.769	92	141	107	199	-	-	199	340	539	978	1.330	2.308
Grieks-moderne talen	-	-	-	-	-	-	-	1	2	-	9	-	-	1	11	12	1	11	12
Grieks-wetenschappen	-	-	-	-	-	-	-	14	26	13	29	-	-	27	55	82	27	55	82
Grieks-wiskunde	-	-	-	-	-	-	-	101	115	135	112	-	-	236	227	463	236	227	463
Humane wetenschappen	617	2.504	635	2.412	1.252	4.916	6.168	789	2.566	794	2.558	-	-	1.583	5.124	6.707	2.835	10.040	12.875
Latijn	2.806	3.587	2.573	3.312	5.379	6.899	12.278	-	-	-	-	-	-	-	-	-	5.379	6.899	12.278
Latijn-moderne talen	-	-	-	-	-	-	-	453	903	451	994	-	-	904	1.897	2.801	904	1.897	2.801
Latijn-wetenschappen	-	-	-	-	-	-	-	420	663	429	617	-	-	849	1.280	2.129	849	1.280	2.129
Latijn-wiskunde	-	-	-	-	-	-	-	853	1.007	864	1.040	-	-	1.717	2.047	3.764	1.717	2.047	3.764
Moderne talen-Sport	-	-	-	-	-	-	-	2	3	2	2	-	-	4	5	9	4	5	9
Moderne talen-topsport	-	-	-	-	-	-	-	4	2	3	1	-	-	7	3	10	7	3	10
Moderne talen-wetenschappen	-	-	-	-	-	-	-	700	909	676	941	-	-	1.376	1.850	3.226	1.376	1.850	3.226
Moderne talen-wiskunde	-	-	-	-	-	-	-	105	230	98	209	-	-	203	439	642	203	439	642
Rudolf Steinerpedagogie	81	107	62	88	143	195	338	54	98	70	105	-	-	124	203	327	267	398	665
Sportwetenschappen	297	145	205	127	502	272	774	196	103	158	86	-	-	354	189	543	856	461	1.317
Wetenschappen	4.337	3.642	3.853	3.179	8.190	6.821	15.011	-	-	-	-	-	-	-	-	-	8.190	6.821	15.011
Wetenschappen-topsport	10	5	12	5	22	10	32	6	2	4	2	-	-	10	4	14	32	14	46
Wetenschappen-wiskunde	-	-	-	-	-	-	-	3.310	2.049	2.941	2.083	-	-	6.251	4.132	10.383	6.251	4.132	10.383
Wiskunde-topsport	-	-	-	-	-	-	-	-	2	-	1	-	-	-	3	3	-	3	3
Yeshiva	15	28	9	30	24	58	82	9	25	5	33	-	-	14	58	72	38	116	154
Totaal	12.156	14.367	10.796	13.261	22.952	27.628	50.580	9.809	11.913	9.198	11.940	18	10	19.025	23.863	42.888	41.977	51.491	93.468

SECUNDAIR ONDERWIJS
Privaatrechtelijk rechtspersoon
Kunstsecundair onderwijs

Studierichting	Tweede graad							Derde graad									Algemeen totaal				
	1ste leerjaar		2de leerjaar		Totaal			1ste leerjaar		2de leerjaar		3de leerjaar		Se-n-Se		Totaal					
	J	M	J	M	J	M	T	J	M	J	M	J	M	J	M	J	M	T	J	M	T
Architecturale en binnenhuiskunst	-	-	-	-	-	-	-	72	80	58	103	-	-	-	-	130	183	313	130	183	313
Architecturale vorming	-	-	-	-	-	-	-	45	61	45	35	-	-	-	-	90	96	186	90	96	186
Artistieke opleiding	15	38	28	58	43	96	139	31	48	23	52	-	-	-	-	54	100	154	97	196	293
Audiovisuele vorming	19	20	17	35	36	55	91	19	25	14	18	-	-	-	-	33	43	76	69	98	167
Beeldende en architecturale kunsten	86	221	102	259	188	480	668	-	-	-	-	-	-	-	-	-	-	-	188	480	668
Beeldende en architecturale vorming	65	113	73	102	138	215	353	-	-	-	-	-	-	-	-	-	-	-	138	215	353
Beeldende vorming	-	-	-	-	-	-	-	25	82	18	61	-	-	-	-	43	143	186	43	143	186
Bijzondere muzikale vorming	-	-	-	-	-	-	-	-	-	-	-	6	2	-	-	6	2	8	6	2	8
Industriële vormgeving	-	-	-	-	-	-	-	-	-	-	-	-	-	5	3	5	3	8	5	3	8
Muziek	8	13	23	21	31	34	65	16	27	13	28	-	-	-	-	29	55	84	60	89	149
Ruimtelijke vormgeving	-	-	-	-	-	-	-	-	-	-	-	-	-	1	3	1	3	4	1	3	4
Toegepaste beeldende kunst	-	-	-	-	-	-	-	45	95	25	90	-	-	-	-	70	185	255	70	185	255
Vrije beeldende kunst	-	-	-	-	-	-	-	32	102	30	121	-	-	-	-	62	223	285	62	223	285
Woordkunst-drama	16	39	6	44	22	83	105	9	22	4	18	-	-	-	-	13	40	53	35	123	158
Totaal	209	444	249	519	458	963	1.421	294	542	230	526	6	2	6	6	536	1.076	1.612	994	2.039	3.033



SECUNDAIR ONDERWIJS
Privaatrechtelijk rechtspersoon
Technisch secundair onderwijs

Studierichting	Tweede graad							Derde graad							Algemeen totaal				
	1ste leerjaar		2de leerjaar		Totaal			1ste leerjaar		2de leerjaar		Se-n-Se		Totaal					
	J	M	J	M	J	M	T	J	M	J	M	J	M	T	J	M	T		
Administratie vrije beroepen	-	-	-	-	-	-	-	-	-	-	-	5	35	5	35	40	5	35	40
Agro- en groenbeheer	-	-	-	-	-	-	-	-	-	-	-	1	-	1	-	1	1	-	1
Agro- en groenmechanisatie	-	-	-	-	-	-	-	-	-	-	-	7	-	7	-	7	7	-	7
Animatie in de ouderenzorg	-	-	-	-	-	-	-	-	-	-	-	2	6	2	6	8	2	6	8
Apotheekassistent	-	-	-	-	-	-	-	-	-	-	-	17	61	17	61	78	17	61	78
Assistent voedingsindustrie	-	-	-	-	-	-	-	-	-	-	-	5	3	5	3	8	5	3	8
Automotive	-	-	-	-	-	-	-	-	-	-	-	4	-	4	-	4	4	-	4
Autotechnieken	-	-	-	-	-	-	-	275	3	254	7	-	-	529	10	539	529	10	539
Bakkerijtechnieken	-	-	-	-	-	-	-	-	-	-	-	2	1	2	1	3	2	1	3
Bio-esthetiek	1	408	-	440	1	848	849	-	-	-	-	-	-	-	-	-	1	848	849
Biotechnische wetenschappen	113	35	117	35	230	70	300	135	59	86	55	-	-	221	114	335	451	184	635
Boekhouden-informatica	-	-	-	-	-	-	-	471	281	417	264	-	-	888	545	1.433	888	545	1.433
Bouw constructie- en planningstechnieken	-	-	-	-	-	-	-	-	-	-	-	8	1	8	1	9	8	1	9
Bouw- en houtkunde	126	1	96	10	222	11	233	104	4	114	4	-	-	218	8	226	440	19	459
Bouwtechnieken	165	1	160	2	325	3	328	160	-	163	1	-	-	323	1	324	648	4	652
Brood en banket	35	8	28	14	63	22	85	21	7	18	11	-	-	39	18	57	102	40	142
Butler-Intendant	-	-	-	-	-	-	-	-	-	-	-	5	3	5	3	8	5	3	8
Chemie	-	-	-	-	-	-	-	135	60	133	59	-	-	268	119	387	268	119	387
Chemische procestechnieken	-	-	-	-	-	-	-	-	-	-	-	46	3	46	3	49	46	3	49
Commercieel webverkeer	-	-	-	-	-	-	-	-	-	-	-	15	1	15	1	16	15	1	16
Computergestuurde mechanische productietechnieken	-	-	-	-	-	-	-	-	-	-	-	57	1	57	1	58	57	1	58
Contactologie-optometrie	-	-	-	-	-	-	-	-	-	-	-	3	3	3	3	6	3	3	6
Creatie en mode	6	176	7	153	13	329	342	7	110	-	127	-	-	7	237	244	20	566	586
Creatie en patroonontwerpen	-	-	-	-	-	-	-	-	-	-	-	-	7	-	7	7	-	7	7
Dentaaltechnieken en supra-structuren	-	-	-	-	-	-	-	-	-	-	-	2	6	2	6	8	2	6	8
Dierenzorgtechnieken	-	-	-	-	-	-	-	20	55	14	63	-	-	34	118	152	34	118	152
Elektriciteit-elektronica	304	3	308	1	612	4	616	243	-	248	-	-	-	491	-	491	1.103	4	1.107
Elektrische installatietechnieken	-	-	-	-	-	-	-	693	4	669	6	-	-	1.362	10	1.372	1.362	10	1.372
Elektromechanica	724	6	703	9	1.427	15	1.442	659	6	749	4	-	-	1.408	10	1.418	2.835	25	2.860
Elektronische installatietechnieken	-	-	-	-	-	-	-	11	-	14	-	-	-	25	-	25	25	-	25
Elektrotechnieken	774	9	813	6	1.587	15	1.602	-	-	-	-	-	-	-	-	-	1.587	15	1.602
Esthetische lichaamsverzorging	-	-	-	-	-	-	-	-	-	-	-	-	100	-	100	100	-	100	100
Farmaceutisch-technisch assistent	-	-	-	-	-	-	-	63	92	47	70	-	-	110	162	272	110	162	272
Fotografie	9	29	19	44	28	73	101	21	21	7	29	-	-	28	50	78	56	123	179
Gestandariseerde en geprogrammeerde druktechnieken	-	-	-	-	-	-	-	-	-	-	-	4	-	4	-	4	4	-	4
Gezondheids- en welzijnswetenschappen	-	-	-	-	-	-	-	178	907	127	839	-	-	305	1.746	2.051	305	1.746	2.051
Grafische communicatie	25	13	27	13	52	26	78	26	16	33	15	-	-	59	31	90	111	57	168
Grafische media	154	58	194	58	348	116	464	-	-	-	-	-	-	-	-	-	348	116	464
Grime	-	-	-	-	-	-	-	-	-	-	-	-	29	-	29	29	-	29	29
Handel	1.381	1.211	1.646	1.235	3.027	2.446	5.473	1.237	1.056	1.037	1.022	-	-	2.274	2.078	4.352	5.301	4.524	9.825
Handel-talen	328	605	353	648	681	1.253	1.934	-	-	-	-	-	-	-	-	-	681	1.253	1.934
Hospitality	-	-	-	-	-	-	-	8	19	6	25	-	-	14	44	58	14	44	58

SECUNDAIR ONDERWIJS
Privaatrechtelijk rechtspersoon
Technisch secundair onderwijs (vervolg)

Studierichting	Tweede graad							Derde graad							Algemeen totaal				
	1ste leerjaar		2de leerjaar		Totaal			1ste leerjaar		2de leerjaar		Se-n-Se		Totaal					
	J	M	J	M	J	M	T	J	M	J	M	J	M	J	M	T	J	M	T
Hotel	183	110	174	104	357	214	571	171	84	141	65	-	-	312	149	461	669	363	1.032
Hotelbeheer	-	-	-	-	-	-	-	-	-	-	-	14	11	14	11	25	14	11	25
Hout constructie- en planningstechnieken	-	-	-	-	-	-	-	-	-	-	-	40	-	40	-	40	40	-	40
Houttechnieken	547	7	509	8	1.056	15	1.071	442	1	408	5	-	-	850	6	856	1.906	21	1.927
Immobiëlenbeheer	-	-	-	-	-	-	-	-	-	-	-	12	7	12	7	19	12	7	19
Industriële computertechnieken	-	-	-	-	-	-	-	-	-	-	-	8	-	8	-	8	8	-	8
Industriële ICT	-	-	-	-	-	-	-	119	2	102	1	-	-	221	3	224	221	3	224
Industriële koeltechnieken	-	-	-	-	-	-	-	-	-	-	-	19	-	19	-	19	19	-	19
Industriële onderhoudstechnieken	-	-	-	-	-	-	-	-	-	-	-	93	1	93	1	94	93	1	94
Industriële warmtetechnieken	-	-	-	-	-	-	-	-	-	-	-	8	-	8	-	8	8	-	8
Industriële wetenschappen	805	33	770	13	1.575	46	1.621	536	15	512	16	-	-	1.048	31	1.079	2.623	77	2.700
Informaticabeheer	-	-	-	-	-	-	-	514	30	424	17	-	-	938	47	985	938	47	985
Integrale veiligheid	-	-	-	-	-	-	-	-	-	-	-	190	25	190	25	215	190	25	215
Interactieve multimediatechnieken	-	-	-	-	-	-	-	-	-	-	-	17	2	17	2	19	17	2	19
Internaatswerking	-	-	-	-	-	-	-	-	-	-	-	11	11	11	11	22	11	11	22
Internationaal transport en goederenverzending	-	-	-	-	-	-	-	-	-	-	-	7	9	7	9	16	7	9	16
Jeugd- en gehandicaptenzorg	-	-	-	-	-	-	-	111	435	100	410	-	-	211	845	1.056	211	845	1.056
KMO-administratie	-	-	-	-	-	-	-	-	-	-	-	11	9	11	9	20	11	9	20
Koel- en warmtechnieken	-	-	-	-	-	-	-	48	-	37	-	-	-	85	-	85	85	-	85
Kunststofvormgevingstechnieken	-	-	-	-	-	-	-	-	-	-	-	9	-	9	-	9	9	-	9
Landbouwtechnieken	-	-	-	-	-	-	-	62	15	56	8	-	-	118	23	141	118	23	141
Leefgroepenwerking	-	-	-	-	-	-	-	-	-	-	-	51	178	51	178	229	51	178	229
Lichamelijke opvoeding en sport	519	156	506	174	1.025	330	1.355	570	187	504	198	-	-	1.074	385	1.459	2.099	715	2.814
Maritieme technieken Dek	8	-	7	-	15	-	15	-	-	-	-	-	-	-	-	-	15	-	15
Mechanica constructie- en planningstechnieken	-	-	-	-	-	-	-	-	-	-	-	11	1	11	1	12	11	1	12
Mechanische technieken	731	10	725	5	1.456	15	1.471	-	-	-	-	-	-	-	-	-	1.456	15	1.471
Mechanische vormgevingstechnieken	-	-	-	-	-	-	-	526	8	513	1	-	-	1.039	9	1.048	1.039	9	1.048
Medico-sociale administratie	-	-	-	-	-	-	-	-	-	-	-	-	28	-	28	28	-	28	28
Multimedia	-	-	-	-	-	-	-	181	37	163	35	-	-	344	72	416	344	72	416
Natuur- en landschapsbeheertechnieken	-	-	-	-	-	-	-	2	2	8	2	-	-	10	4	14	10	4	14
Onthaal en public relations	-	-	-	-	-	-	-	103	250	70	238	-	-	173	488	661	173	488	661
Optiektechnieken	-	-	-	-	-	-	-	2	6	3	2	-	-	5	8	13	5	8	13
Orthopedietechnieken	-	-	-	-	-	-	-	5	5	9	5	-	-	14	10	24	14	10	24
Orthopedische instrumenten	-	-	-	-	-	-	-	-	-	-	-	5	-	5	-	5	5	-	5
Plant-, dier- en milieutechnieken	152	78	162	73	314	151	465	-	-	-	-	-	-	-	-	-	314	151	465
Podiumtechnieken	-	-	-	-	-	-	-	30	-	20	-	-	-	50	-	50	50	-	50
Printmedia	-	-	-	-	-	-	-	61	26	90	37	-	-	151	63	214	151	63	214
Public relations	-	-	-	-	-	-	-	-	-	-	-	2	17	2	17	19	2	17	19
Regeltechnieken	-	-	-	-	-	-	-	-	-	-	-	46	-	46	-	46	46	-	46
Rotatiedruktechnieken	-	-	-	-	-	-	-	-	-	-	-	1	1	1	1	2	1	1	2
Schoonheidsverzorging	-	-	-	-	-	-	-	1	521	1	490	-	-	2	1.011	1.013	2	1.011	1.013
Secretariaat-talen	-	-	-	-	-	-	-	271	661	262	599	-	-	533	1.260	1.793	533	1.260	1.793
Slagerij en vleeswaren	12	-	10	2	22	2	24	6	1	10	-	-	-	16	1	17	38	3	41
Sociale en technische wetenschappen	1.056	4.044	1.213	3.932	2.269	7.976	10.245	1.130	2.865	907	2.779	-	-	2.037	5.644	7.681	4.306	13.620	17.926



SECUNDAIR ONDERWIJS
Privaatrechtelijk rechtspersoon
Technisch secundair onderwijs (vervolg)

Studierichting	Tweede graad							Derde graad							Algemeen totaal				
	1ste leerjaar		2de leerjaar		Totaal			1ste leerjaar		2de leerjaar		Se-n-Se		Totaal					
	J	M	J	M	J	M	T	J	M	J	M	J	M	T	J	M	T		
Sportclub- en fitnessbegeleider	-	-	-	-	-	-	-	-	-	-	-	14	1	14	1	15	14	1	15
Stuur- en beveiligingstechnieken	-	-	-	-	-	-	-	-	-	-	-	182	3	182	3	185	182	3	185
Tandartsassistentie	-	-	-	-	-	-	-	-	-	-	-	-	18	-	18	18	-	18	18
Tandtechnieken	-	-	-	-	-	-	-	5	6	4	8	-	-	9	14	23	9	14	23
Techniek-wetenschappen	545	300	579	306	1.124	606	1.730	570	266	485	249	-	-	1.055	515	1.570	2.179	1.121	3.300
Tekst- en beeldintegratietechnieken	-	-	-	-	-	-	-	-	-	-	-	13	7	13	7	20	13	7	20
Textielproductietechnieken	-	-	-	-	-	-	-	3	-	2	-	-	-	5	-	5	5	-	5
Textieltechnieken	1	-	4	-	5	-	5	-	-	-	-	-	-	-	-	-	5	-	5
Toegepaste autotechnieken	-	-	-	-	-	-	-	-	-	-	-	40	-	40	-	40	40	-	40
Toerisme	67	124	66	163	133	287	420	83	208	95	182	-	-	178	390	568	311	677	988
Toerisme en organisatie	-	-	-	-	-	-	-	-	-	-	-	2	14	2	14	16	2	14	16
Toerisme en recreatie	-	-	-	-	-	-	-	-	-	-	-	3	17	3	17	20	3	17	20
Topsport	4	2	11	3	15	5	20	7	1	4	-	-	-	11	1	12	26	6	32
Tuinbouwtechnieken	-	-	-	-	-	-	-	78	4	68	7	-	-	146	11	157	146	11	157
Verkoop en distributie	-	-	-	-	-	-	-	-	-	-	-	19	10	19	10	29	19	10	29
Vleeswarentechnieken	-	-	-	-	-	-	-	-	-	-	-	4	1	4	1	5	4	1	5
Vliegtuigtechnicus	-	-	-	-	-	-	-	-	-	-	-	9	-	9	-	9	9	-	9
Vliegtuigtechnieken	-	-	-	-	-	-	-	22	-	23	1	-	-	45	1	46	45	1	46
Voedingstechnieken	4	2	8	2	12	4	16	4	-	4	1	-	-	8	1	9	20	5	25
Totaal	8.779	7.429	9.215	7.453	17.994	14.882	32.876	10.130	8.336	9.161	7.957	1.024	631	20.315	16.924	37.239	38.309	31.806	70.115

SECUNDAIR ONDERWIJS
Privaatrechtelijk rechtspersoon
Beroepssecundair onderwijs

Studierichting	Tweede graad							Derde graad							Algemeen totaal				
	1ste leerjaar		2de leerjaar		Totaal			1ste leerjaar		2de leerjaar		3de leerjaar		Totaal			J	M	T
	J	M	J	M	J	M	T	J	M	J	M	J	M	T					
Auto	-	-	-	-	-	-	-	403	8	387	6	-	-	790	14	804	790	14	804
Auto-elektriciteit	-	-	-	-	-	-	-	-	-	-	-	143	5	143	5	148	143	5	148
Banketaannemer-traiteur	-	-	-	-	-	-	-	-	-	-	-	45	26	45	26	71	45	26	71
Banketbakkerij-chocoladebewerking	-	-	-	-	-	-	-	-	-	-	-	73	25	73	25	98	73	25	98
Basismechanica	1.351	7	1.280	16	2.631	23	2.654	-	-	-	-	-	-	-	-	-	2.631	23	2.654
Bedrijfsgrafiek	-	-	-	-	-	-	-	-	-	-	-	5	1	5	1	6	5	1	6
Bedrijfsvoertuigen	-	-	-	-	-	-	-	-	-	-	-	19	-	19	-	19	19	-	19
Bijzonder transport	-	-	-	-	-	-	-	-	-	-	-	23	-	23	-	23	23	-	23
Bijzondere schrijnwerkconstructies	-	-	-	-	-	-	-	-	-	-	-	123	-	123	-	123	123	-	123
Bloemsierkunst	-	-	-	-	-	-	-	-	-	-	-	4	2	4	2	6	4	2	6
Bouw	436	4	408	1	844	5	849	-	-	-	-	-	-	-	-	-	844	5	849
Bouwplaatsmachinist	-	-	-	-	-	-	-	35	-	37	-	-	-	72	-	72	72	-	72
Brood- en banketbakkerij	82	25	70	24	152	49	201	-	-	-	-	-	-	-	-	-	152	49	201
Brood- en banketbakkerij en confiserie	-	-	-	-	-	-	-	75	25	79	35	-	-	154	60	214	154	60	214
Carrosserie	-	-	-	-	-	-	-	114	2	90	3	-	-	204	5	209	204	5	209
Carrosserie- en spuitwerk	-	-	-	-	-	-	-	-	-	-	-	100	-	100	-	100	100	-	100
Centrale verwarming en sanitaire installaties	-	-	-	-	-	-	-	243	2	206	1	-	-	449	3	452	449	3	452
Commerciële en sociale technieken	-	-	-	-	-	-	-	5	14	12	11	-	-	17	25	42	17	25	42
Computergestuurde werktuigmachines	-	-	-	-	-	-	-	-	-	-	-	132	2	132	2	134	132	2	134
Crea en techniek	6	14	5	15	11	29	40	-	-	-	-	-	-	-	-	11	29	40	
Dakwerken	-	-	-	-	-	-	-	-	-	-	-	41	-	41	-	41	41	-	41
Decor- en standenbouw	-	-	-	-	-	-	-	-	-	-	-	3	14	3	14	17	3	14	17
Decoratie en restauratie schilderwerk	-	-	-	-	-	-	-	-	-	-	-	63	27	63	27	90	63	27	90
Dieetbakkerij	-	-	-	-	-	-	-	-	-	-	-	6	6	6	6	12	6	6	12
Dierenzorg	-	-	-	-	-	-	-	44	86	33	83	-	-	77	169	246	77	169	246
Diesel- en LPG-motoren	-	-	-	-	-	-	-	-	-	-	-	74	-	74	-	74	74	-	74
Drukken en afwerken	-	-	-	-	-	-	-	55	12	38	6	-	-	93	18	111	93	18	111
Drukken en voorbereiden	34	13	33	14	67	27	94	-	-	-	-	-	-	-	-	67	67	27	94
Drukvoorbereiding	-	-	-	-	-	-	-	21	7	23	7	-	-	44	14	58	44	14	58
Duurzaam wonen	8	5	11	4	19	9	28	10	4	-	-	-	-	10	4	14	29	13	42
Elektrische installaties	557	7	534	5	1.091	12	1.103	480	1	462	2	-	-	942	3	945	2.033	15	2.048
Etalage en standendecoratie	-	-	-	-	-	-	-	3	27	10	18	-	-	13	45	58	13	45	58
Fotolassen	-	-	-	-	-	-	-	-	-	-	-	317	1	317	1	318	317	1	318
Gemeenschapsrestauratie	-	-	-	-	-	-	-	-	-	-	-	44	19	44	19	63	44	19	63
Gespecialiseerde dierenverzorging	-	-	-	-	-	-	-	-	-	-	-	21	80	21	80	101	21	80	101
Goud en juwelen	4	1	7	2	11	3	14	8	14	7	3	-	-	15	17	32	26	20	46
Grafische opmaaksystemen	-	-	-	-	-	-	-	-	-	-	-	2	3	2	3	5	2	3	5
Grootkeuken	-	-	-	-	-	-	-	58	34	47	42	-	-	105	76	181	105	76	181
Haarstilist	-	-	-	-	-	-	-	-	-	-	-	13	378	13	378	391	13	378	391
Haarzorg	44	604	27	585	71	1.189	1.260	23	580	20	450	-	-	43	1.030	1.073	114	2.219	2.333
Hotelonthaal	-	-	-	-	-	-	-	-	-	-	-	8	23	8	23	31	8	23	31
Hout	829	21	861	20	1.690	41	1.731	-	-	-	-	-	-	-	-	-	1.690	41	1.731
Houtbewerking	-	-	-	-	-	-	-	763	13	698	10	-	-	1.461	23	1.484	1.461	23	1.484
Houtbewerking-snijwerk	-	-	-	-	-	-	-	4	-	4	-	-	-	8	-	8	8	-	8



SECUNDAIR ONDERWIJS
Privaatrechtelijk rechtspersoon
Beroepssecundair onderwijs (vervolg)

Studierichting	Tweede graad							Derde graad							Algemeen totaal				
	1ste leerjaar		2de leerjaar		Totaal			1ste leerjaar		2de leerjaar		Totaal							
	J	M	J	M	J	M	T	J	M	J	M	J	M	T	J	M	T		
Industrieel onderhoud	-	-	-	-	-	-	-	-	-	-	-	106	-	106	-	106	106	-	106
Industriële elektriciteit	-	-	-	-	-	-	-	-	-	-	-	344	4	344	4	348	344	4	348
Industriële houtbewerking	-	-	-	-	-	-	-	-	-	-	-	218	2	218	2	220	218	2	220
Instellen van textielmachines	-	-	-	-	-	-	-	-	-	-	-	3	-	3	-	3	3	-	3
Interieurinrichting	-	-	-	-	-	-	-	-	-	-	-	119	6	119	6	125	119	6	125
Juwelencreatie	-	-	-	-	-	-	-	-	-	-	-	4	5	4	5	9	4	5	9
Kantoor	595	758	611	741	1.206	1.499	2.705	731	861	680	884	-	-	1.411	1.745	3.156	2.617	3.244	5.861
Kantooradministratie en gegevensbeheer	-	-	-	-	-	-	-	-	-	-	-	434	779	434	779	1.213	434	779	1.213
Kinderzorg	-	-	-	-	-	-	-	-	-	-	-	30	793	30	793	823	30	793	823
Koelinstallaties	-	-	-	-	-	-	-	45	-	50	-	-	-	95	-	95	95	-	95
Koeltechnische installaties	-	-	-	-	-	-	-	-	-	-	-	27	-	27	-	27	27	-	27
Kunststofverwerking	-	-	-	-	-	-	-	10	-	7	-	-	-	17	-	17	17	-	17
Land- en tuinbouwmechanisatie	-	-	-	-	-	-	-	-	-	-	-	17	-	17	-	17	17	-	17
Landbouw	-	-	-	-	-	-	-	68	16	58	10	-	-	126	26	152	126	26	152
Lassen-constructie	-	-	-	-	-	-	-	538	9	522	2	-	-	1.060	11	1.071	1.060	11	1.071
Logistiek	-	-	-	-	-	-	-	-	-	-	-	70	12	70	12	82	70	12	82
Manegehouder-rijmeester	-	-	-	-	-	-	-	-	-	-	-	1	9	1	9	10	1	9	10
Matrijzenbouw	-	-	-	-	-	-	-	-	-	-	-	7	-	7	-	7	7	-	7
Mecanici onderhoud en herstel motorfiets	-	-	-	-	-	-	-	-	-	-	-	5	-	5	-	5	5	-	5
Mechanische en hydraulische kranen	-	-	-	-	-	-	-	-	-	-	-	8	-	8	-	8	8	-	8
Meerkleurendruk-drukwerkveredeling	-	-	-	-	-	-	-	-	-	-	-	35	8	35	8	43	35	8	43
Meubelgarneren	-	-	-	-	-	-	-	-	-	-	-	15	-	15	-	15	15	-	15
Moderealisatie en -presentatie	10	260	11	233	21	493	514	-	-	-	-	-	-	-	-	-	21	493	514
Moderealisatie en -verkoop	-	-	-	-	-	-	-	15	238	3	209	-	-	18	447	465	18	447	465
Modespecialisatie en trendstudie	-	-	-	-	-	-	-	-	-	-	-	2	13	2	13	15	2	13	15
Mode-verkoop	-	-	-	-	-	-	-	-	-	-	-	2	103	2	103	105	2	103	105
Naamloos leerjaar	-	-	-	-	-	-	-	-	-	-	-	19	25	19	25	44	19	25	44
Organisatie-assistentie	-	-	-	-	-	-	-	-	-	-	-	38	173	38	173	211	38	173	211
Organisatiehulp	-	-	-	-	-	-	-	87	218	83	259	-	-	170	477	647	170	477	647
Paardrijden en -verzorgen	6	12	2	10	8	22	30	1	12	5	6	-	-	6	18	24	14	40	54
Pijpfitten-lassen-monteren	-	-	-	-	-	-	-	-	-	-	-	59	-	59	-	59	59	-	59
Plant, dier en milieu	247	111	225	136	472	247	719	-	-	-	-	-	-	-	-	-	472	247	719
Publiciteit en etalage	84	107	53	108	137	215	352	-	-	-	-	-	-	-	-	-	137	215	352
Publiciteit en illustratie	-	-	-	-	-	-	-	-	-	-	-	35	68	35	68	103	35	68	103
Publiciteitsgrafiek	-	-	-	-	-	-	-	69	117	50	81	-	-	119	198	317	119	198	317
Renovatie bouw	-	-	-	-	-	-	-	-	-	-	-	214	1	214	1	215	214	1	215
Restaurant en keuken	267	127	286	137	553	264	817	215	111	194	117	-	-	409	228	637	962	492	1.454
Restaurantbedrijf en drankenkennis	-	-	-	-	-	-	-	-	-	-	-	28	34	28	34	62	28	34	62
Restauratie bouw	-	-	-	-	-	-	-	-	-	-	-	48	1	48	1	49	48	1	49
Restauratie van meubelen	-	-	-	-	-	-	-	-	-	-	-	29	-	29	-	29	29	-	29
Ruwbouw	-	-	-	-	-	-	-	352	-	357	2	-	-	709	2	711	709	2	711
Ruwbouwafwerking	-	-	-	-	-	-	-	27	2	31	-	-	-	58	2	60	58	2	60
Schilderwerk en decoratie	120	34	117	36	237	70	307	92	34	74	42	-	-	166	76	242	403	146	549
Slagerij en verkoopklare gerechten	-	-	-	-	-	-	-	17	3	18	3	-	-	35	6	41	35	6	41

SECUNDAIR ONDERWIJS
Privaatrechtelijk rechtspersoon
Beroepssecundair onderwijs (vervolg)

Studierichting	Tweede graad							Derde graad							Algemeen totaal				
	1ste leerjaar		2de leerjaar		Totaal			1ste leerjaar		2de leerjaar		3de leerjaar		Totaal					
	J	M	J	M	J	M	T	J	M	J	M	J	M	T	J	M	T		
Slagerij en vleeswarenbereiding	31	7	16	2	47	9	56	-	-	-	-	-	-	-	47	9	56		
Slagerij-fijnkosttraiteur	-	-	-	-	-	-	-	-	-	-	-	15	4	19	15	4	19		
Specialiteitenrestaurant	-	-	-	-	-	-	-	-	-	-	-	50	13	63	50	13	63		
Stijl- en designmeubelen	-	-	-	-	-	-	-	-	-	-	-	47	-	47	47	-	47		
Textiel	2	-	-	-	2	-	2	-	-	1	-	-	-	1	3	-	3		
Thuis- en bejaardenzorg/zorgkundige	-	-	-	-	-	-	-	-	-	-	-	89	741	830	89	741	830		
Tuinaanleg en -onderhoud	-	-	-	-	-	-	-	-	-	-	-	69	2	71	69	2	71		
Tuinbouw	-	-	-	-	-	-	-	109	15	118	16	-	-	227	31	258	227	31	258
Tuinbouwproductie	-	-	-	-	-	-	-	-	-	-	-	16	3	19	16	3	19		
Tweewielers en lichte verbrandingsmotoren	-	-	-	-	-	-	-	23	-	12	-	-	-	35	-	35	35	-	35
Uurwerkerstelling	-	-	-	-	-	-	-	-	-	-	-	2	3	5	2	3	5		
Uurwerkmaken	-	-	-	-	-	-	-	8	1	6	1	-	-	14	2	16	14	2	16
Veehouderij en landbouwteelten	-	-	-	-	-	-	-	-	-	-	-	42	5	47	42	5	47		
Veiligheidsberoepen	-	-	-	-	-	-	-	-	-	-	-	52	9	61	52	9	61		
Verkoop	149	233	162	277	311	510	821	211	279	154	302	-	-	365	581	946	676	1.091	1.767
Verkoop en vertegenwoordiging	-	-	-	-	-	-	-	-	-	-	-	19	23	42	19	23	42		
Verwarmingsinstallaties	-	-	-	-	-	-	-	-	-	-	-	112	-	112	112	-	112		
Verzorging	-	-	-	-	-	-	-	230	1.959	181	1.890	-	-	411	3.849	4.260	411	3.849	4.260
Verzorging-voeding	274	2.099	276	2.018	550	4.117	4.667	-	-	-	-	-	-	-	550	4.117	4.667		
Vrachtwagenchauffeur	-	-	-	-	-	-	-	53	3	51	4	-	-	104	7	111	104	7	111
Wegenbouwmachines	-	-	-	-	-	-	-	-	-	-	-	15	-	15	15	-	15		
Wereldgastronomie	-	-	-	-	-	-	-	-	-	-	-	28	7	35	28	7	35		
Werktuigmachines	-	-	-	-	-	-	-	173	4	182	-	-	-	355	4	359	355	4	359
Winkelbeheer en etalage	-	-	-	-	-	-	-	-	-	-	-	73	234	307	73	234	307		
Zeeafdruk	-	-	-	-	-	-	-	-	-	-	-	15	2	17	15	2	17		
Totaal	5.136	4.449	4.995	4.384	10.131	8.833	18.964	5.418	4.711	4.990	4.505	3.820	3.694	14.228	12.910	27.138	24.359	21.743	46.102

Modulair onderwijs op het niveau van de 2de en 3de graad
(studierichtingen: zie volgende tabel)

432 718 1.150

Studierichting	Vierde graad				Algemeen totaal		
	1ste leerjaar		2de leerjaar		J	M	T
	J	M	J	M			
Modevormgeving	1	31	2	14	3	45	48
Plastische kunsten	28	79	20	30	48	109	157
Totaal 4de graad	29	110	22	44	51	154	205
Algemeen totaal BSO Privaatrechtelijk onderwijs					24.842	22.615	47.457



SECUNDAIR ONDERWIJS
Beroepssecundair onderwijs
Modulair onderwijs op het niveau van de 2de en 3de graad naar opleiding
Privaatrechtelijk rechtspersoon

Opleiding	Jongens	Meisjes	Totaal
Administratief commercieel medewerker binnendienst	2	5	7
Airco-techniker	12	-	12
Begeleider in de kinderopvang	3	43	46
Binnenschrijnwerker	68	3	71
Boekhoudkundig medewerker	9	4	13
Hoeklasser	37	-	37
Hulpmechanici personen- en lichte bedrijfswagens	8	-	8
Industrieel elektrotechnisch installateur	23	-	23
Koelmonteur	27	-	27
Koeltechniker	9	-	9
Logistiek assistent ziekenhuizen en zorginstellingen	3	4	7
Mechanici personen- en lichte bedrijfswagens	23	-	23
MIG/MAG-lasser	14	-	14
Monteur centrale verwarming	14	-	14
Residentieel elektrotechnisch installateur	29	-	29
Sanitair installateur	4	-	4
Technicus personen- en lichte bedrijfswagens	7	-	7
Technicus personen- en lichte bedrijfswagens LPG	16	-	16
Techniker centrale verwarming	5	-	5
Techniker klimatisatie	8	-	8
Thuis- en bejaardenzorg/zorgkundige	5	54	59
TIG-lasser	12	-	12
Verzorgende	62	592	654
Werkplaatschrijnwerker	27	1	28
Winkelbediende	5	12	17
Totaal	432	718	1.150

SECUNDAIR ONDERWIJS
Provincie
Algemeen secundair onderwijs

Studierichting	Tweede graad							Derde graad							Algemeen totaal				
	1ste leerjaar		2de leerjaar		Totaal			1ste leerjaar		2de leerjaar		3de leerjaar		Totaal					
	J	M	J	M	J	M	T	J	M	J	M	J	M	J	M	T	J	M	T
Economie	29	20	11	22	40	42	82	-	-	-	-	-	-	-	-	-	40	42	82
Economie-moderne talen	-	-	-	-	-	-	-	15	8	5	14	-	-	20	22	42	20	22	42
Economie-wiskunde	-	-	-	-	-	-	-	3	5	2	4	-	-	5	9	14	5	9	14
Humane wetenschappen	14	38	9	38	23	76	99	10	27	13	46	-	-	23	73	96	46	149	195
Latijn	3	7	7	11	10	18	28	-	-	-	-	-	-	-	-	-	10	18	28
Latijn-moderne talen	-	-	-	-	-	-	-	-	4	1	5	-	-	1	9	10	1	9	10
Latijn-wiskunde	-	-	-	-	-	-	-	-	3	2	3	-	-	2	6	8	2	6	8
Moderne talen-wetenschappen	-	-	-	-	-	-	-	11	6	8	10	-	-	19	16	35	19	16	35
Sportwetenschappen	7	4	7	6	14	10	24	5	4	7	4	-	-	12	8	20	26	18	44
Wetenschappen	19	23	20	26	39	49	88	-	-	-	-	-	-	-	-	-	39	49	88
Wetenschappen-wiskunde	-	-	-	-	-	-	-	15	10	13	10	-	-	28	20	48	28	20	48
Totaal	72	92	54	103	126	195	321	59	67	51	96	-	-	110	163	273	236	358	594

SECUNDAIR ONDERWIJS
Provincie
Kunstsecundair onderwijs

Studierichting	Tweede graad							Derde graad							Algemeen totaal						
	1ste leerjaar		2de leerjaar		Totaal			1ste leerjaar		2de leerjaar		3de leerjaar		Se-n-Se	Totaal						
	J	M	J	M	J	M	T	J	M	J	M	J	M	J	M	T	J	M	T		
Architecturale en binnenhuiskunst	-	-	-	-	-	-	-	14	14	8	8	-	-	-	-	22	22	44	22	22	44
Architecturale vorming	-	-	-	-	-	-	-	12	8	7	10	-	-	-	-	19	18	37	19	18	37
Artistieke opleiding	1	18	5	11	6	29	35	2	19	2	6	-	-	-	-	4	25	29	10	54	64
Audiovisuele vorming	16	23	12	31	28	54	82	25	25	15	27	-	-	-	-	40	52	92	68	106	174
Beeldende en architecturale kunsten	16	42	37	48	53	90	143	-	-	-	-	-	-	-	-	-	-	-	53	90	143
Beeldende en architecturale vorming	12	22	12	24	24	46	70	-	-	-	-	-	-	-	-	-	-	-	24	46	70
Beeldende vorming	-	-	-	-	-	-	-	-	9	1	15	-	-	-	-	1	24	25	1	24	25
Industriële kunst	-	-	-	-	-	-	-	3	4	3	3	-	-	-	-	6	7	13	6	7	13
Toegepaste beeldende kunst	-	-	-	-	-	-	-	17	41	13	28	-	-	-	-	30	69	99	30	69	99
Vrije beeldende kunst	-	-	-	-	-	-	-	2	9	4	11	-	-	-	-	6	20	26	6	20	26
Woordkunst-drama	6	33	15	34	21	67	88	5	25	3	30	-	-	-	-	8	55	63	29	122	151
Totaal	51	138	81	148	132	286	418	80	154	56	138	-	-	136	292	428	268	578	846		



SECUNDAIR ONDERWIJS
Provincie
Technisch secundair onderwijs

Studierichting	Tweede graad						Derde graad									Algemeen totaal			
	1ste leerjaar		2de leerjaar		Totaal		1ste leerjaar		2de leerjaar		Se-n-Se		Totaal			J	M	T	
	J	M	J	M	J	M	T	J	M	J	M	J	M	T					
Autotechnieken	-	-	-	-	-	-	-	19	-	14	-	-	-	33	-	33	33	-	33
Bio-esthetiek	1	42	-	42	1	84	85	-	-	-	-	-	-	-	-	-	1	84	85
Biotechnische wetenschappen	34	10	40	10	74	20	94	39	23	54	9	-	-	93	32	125	167	52	219
Boekhouden-informatica	-	-	-	-	-	-	-	16	8	7	9	-	-	23	17	40	23	17	40
Bouwtechnieken	20	-	19	-	39	-	39	8	1	14	-	-	-	22	1	23	61	1	62
Brood en banket	13	7	9	3	22	10	32	8	5	7	4	-	-	15	9	24	37	19	56
Chemie	-	-	-	-	-	-	-	29	6	33	6	-	-	62	12	74	62	12	74
Computergestuurde mechanische productietechnieken	-	-	-	-	-	-	-	-	-	-	-	11	-	11	-	11	11	-	11
Creatie en mode	2	9	3	9	5	18	23	-	8	2	11	-	-	2	19	21	7	37	44
Elektriciteit-elektronica	43	-	39	-	82	-	82	39	-	26	1	-	-	65	1	66	147	1	148
Elektrische installatietechnieken	-	-	-	-	-	-	-	83	1	81	1	-	-	164	2	166	164	2	166
Elektromechanica	119	1	93	3	212	4	216	93	3	95	2	-	-	188	5	193	400	9	409
Elektrotechnieken	79	1	85	1	164	2	166	-	-	-	-	-	-	-	-	-	164	2	166
Esthetische lichaamsverzorging	-	-	-	-	-	-	-	-	-	-	-	-	15	-	15	15	-	15	15
Gezondheids- en welzijnswetenschappen	-	-	-	-	-	-	-	1	11	2	10	-	-	3	21	24	3	21	24
Handel	26	26	32	22	58	48	106	31	18	25	25	-	-	56	43	99	114	91	205
Handel-talen	4	8	11	16	15	24	39	-	-	-	-	-	-	-	-	-	15	24	39
Hotel	28	5	27	14	55	19	74	24	12	19	8	-	-	43	20	63	98	39	137
Houttechnieken	37	1	42	-	79	1	80	25	-	16	-	-	-	41	-	41	120	1	121
Industriële onderhoudstechnieken	-	-	-	-	-	-	-	-	-	-	-	10	-	10	-	10	10	-	10
Industriële wetenschappen	68	3	42	-	110	3	113	40	1	41	3	-	-	81	4	85	191	7	198
Informaticabeheer	-	-	-	-	-	-	-	18	2	13	1	-	-	31	3	34	31	3	34
Integrale veiligheid	-	-	-	-	-	-	-	-	-	-	-	28	11	28	11	39	28	11	39
Internationaal transport en goederenverzending	-	-	-	-	-	-	-	-	-	-	-	10	5	10	5	15	10	5	15
KMO-administratie	-	-	-	-	-	-	-	-	-	-	-	5	9	5	9	14	5	9	14
Landbouwtechnieken	-	-	-	-	-	-	-	9	5	11	1	-	-	20	6	26	20	6	26
Lichamelijke opvoeding en sport	28	6	36	8	64	14	78	34	6	37	9	-	-	71	15	86	135	29	164
Mechanische technieken	71	2	84	-	155	2	157	-	-	-	-	-	-	-	-	-	155	2	157
Mechanische vormgevingstechnieken	-	-	-	-	-	-	-	67	2	69	3	-	-	136	5	141	136	5	141
Medico-sociale administratie	-	-	-	-	-	-	-	-	-	-	-	8	38	8	38	46	8	38	46
Multimedia	-	-	-	-	-	-	-	10	2	15	1	-	-	25	3	28	25	3	28
Natuur- en landschapsbeheertechnieken	-	-	-	-	-	-	-	5	1	7	2	-	-	12	3	15	12	3	15
Onthaal en public relations	-	-	-	-	-	-	-	8	23	10	25	-	-	18	48	66	18	48	66
Plant-, dier- en milieutechnieken	59	37	67	21	126	58	184	-	-	-	-	-	-	-	-	-	126	58	184
Public relations	-	-	-	-	-	-	-	-	-	-	-	6	5	6	5	11	6	5	11
Schoonheidsverzorging	-	-	-	-	-	-	-	-	43	1	37	-	-	1	80	81	1	80	81
Secretariaat-talen	-	-	-	-	-	-	-	24	21	20	25	-	-	44	46	90	44	46	90
Slagerij en vleeswaren	-	-	4	-	4	-	4	4	-	4	-	-	-	8	-	8	12	-	12
Sociale en technische wetenschappen	15	47	14	49	29	96	125	14	35	13	34	-	-	27	69	96	56	165	221
Stuur- en beveiligingstechnieken	-	-	-	-	-	-	-	-	-	-	-	29	-	29	-	29	29	-	29
Techniek-wetenschappen	22	9	27	9	49	18	67	4	2	5	2	-	-	9	4	13	58	22	80
Textiel- en chemische technieken	-	-	-	-	-	-	-	-	-	2	-	-	-	2	-	2	2	-	2
Textiel- en designtechnieken	1	1	2	4	3	5	8	3	4	3	2	-	-	6	6	12	9	11	20



SECUNDAIR ONDERWIJS
Provincie
Technisch secundair onderwijs (vervolg)

Studierichting	Tweede graad									Derde graad									Algemeen totaal		
	1ste leerjaar		2de leerjaar		Totaal			1ste leerjaar		2de leerjaar		Se-n-Se		Totaal							
	J	M	J	M	J	M	T	J	M	J	M	J	M	J	M	T	J	M	T		
Textielproductietechnieken	-	-	-	-	-	-	-	-	-	1	-	-	-	1	-	1	1	-	1		
Textieltechnieken	5	-	1	-	6	-	6	-	-	-	-	-	-	-	-	-	6	-	6		
Toegepaste autotechnieken	-	-	-	-	-	-	-	-	-	-	-	11	-	11	-	11	11	-	11		
Toerisme	13	16	15	31	28	47	75	15	21	16	18	-	-	31	39	70	59	86	145		
Tuinbouwtechnieken	-	-	-	-	-	-	-	55	9	38	5	-	-	93	14	107	93	14	107		
Totaal	688	231	692	242	1.380	473	1.853	725	273	701	254	118	83	1.544	610	2.154	2.924	1.083	4.007		



SECUNDAIR ONDERWIJS
Provincie
Beroepssecundair onderwijs

Studierichting	Tweede graad							Derde graad							Algemeen totaal				
	1ste leerjaar		2de leerjaar		Totaal			1ste leerjaar		2de leerjaar		3de leerjaar		Totaal					
	J	M	J	M	J	M	T	J	M	J	M	J	M	T	J	M	T		
Agromanagement	-	-	-	-	-	-	-	-	-	-	-	24	3	24	3	27	24	3	27
Auto	-	-	-	-	-	-	-	26	2	26	-	-	-	52	2	54	52	2	54
Auto-elektriciteit	-	-	-	-	-	-	-	-	-	-	-	6	-	6	-	6	6	-	6
Banketaannemer-traiteur	-	-	-	-	-	-	-	-	-	-	-	11	3	11	3	14	11	3	14
Banketbakkerij-chocoladebewerking	-	-	-	-	-	-	-	-	-	-	-	22	5	22	5	27	22	5	27
Basismechanica	185	4	214	2	399	6	405	-	-	-	-	-	-	-	-	-	399	6	405
Bloemsierkunst	-	-	-	-	-	-	-	1	7	3	3	2	9	6	19	25	6	19	25
Bouw	21	-	32	-	53	-	53	-	-	-	-	-	-	-	-	-	53	-	53
Bouw historische muziekinstrumenten	-	-	-	-	-	-	-	-	-	-	-	8	2	8	2	10	8	2	10
Brood- en banketbakkerij	28	7	30	4	58	11	69	-	-	-	-	-	-	-	-	-	58	11	69
Brood- en banketbakkerij en confiserie	-	-	-	-	-	-	-	21	8	26	4	-	-	47	12	59	47	12	59
Carrosserie	-	-	-	-	-	-	-	26	-	21	1	-	-	47	1	48	47	1	48
Carrosserie- en spuitwerk	-	-	-	-	-	-	-	-	-	-	-	11	-	11	-	11	11	-	11
Centrale verwarming en sanitaire installaties	-	-	-	-	-	-	-	57	3	46	2	-	-	103	5	108	103	5	108
Computergestuurde werktuigmachines	-	-	-	-	-	-	-	-	-	-	-	30	1	30	1	31	30	1	31
Dieetbakkerij	-	-	-	-	-	-	-	-	-	-	-	11	3	11	3	14	11	3	14
Dierenzorg	-	-	-	-	-	-	-	5	39	10	26	-	-	15	65	80	15	65	80
Elektrische installaties	49	1	60	-	109	1	110	60	1	34	2	-	-	94	3	97	203	4	207
Fotolassen	-	-	-	-	-	-	-	-	-	-	-	8	-	8	-	8	8	-	8
Gespecialiseerde dierenverzorging	-	-	-	-	-	-	-	-	-	-	-	4	14	4	14	18	4	14	18
Haarstilist	-	-	-	-	-	-	-	-	-	-	-	2	47	2	47	49	2	47	49
Haarzorg	8	96	7	96	15	192	207	9	99	3	87	-	-	12	186	198	27	378	405
Hotelonthaal	-	-	-	-	-	-	-	-	-	-	-	6	4	6	4	10	6	4	10
Hout	127	4	114	3	241	7	248	-	-	-	-	-	-	-	-	-	241	7	248
Houtbewerking	-	-	-	-	-	-	-	87	-	82	1	-	-	169	1	170	169	1	170
Industrieel onderhoud	-	-	-	-	-	-	-	-	-	-	-	27	1	27	1	28	27	1	28
Industriële elektriciteit	-	-	-	-	-	-	-	-	-	-	-	14	-	14	-	14	14	-	14
Industriële houtbewerking	-	-	-	-	-	-	-	-	-	-	-	74	1	74	1	75	74	1	75
Kantoor	33	38	37	37	70	75	145	28	28	29	43	-	-	57	71	128	127	146	273
Kantooradministratie en gegevensbeheer	-	-	-	-	-	-	-	-	-	-	-	24	45	24	45	69	24	45	69
Kinderzorg	-	-	-	-	-	-	-	-	-	-	-	-	22	-	22	22	-	22	22
Land- en tuinbouwmechanisatie	-	-	-	-	-	-	-	-	-	-	-	8	-	8	-	8	8	-	8
Landbouw	-	-	-	-	-	-	-	27	3	13	1	-	-	40	4	44	40	4	44
Lassen-constructie	-	-	-	-	-	-	-	57	-	51	2	-	-	108	2	110	108	2	110
Moderealisatie en -presentatie	2	10	3	11	5	21	26	-	-	-	-	-	-	-	-	-	5	21	26
Moderealisatie en -verkoop	-	-	-	-	-	-	-	2	21	1	7	-	-	3	28	31	3	28	31
Modespecialisatie en trendstudie	-	-	-	-	-	-	-	-	-	-	-	1	8	1	8	9	1	8	9
Muziekinstrumentenbouw	-	-	-	-	-	-	-	11	-	12	1	-	-	23	1	24	23	1	24
Naamloos leerjaar	-	-	-	-	-	-	-	-	-	-	-	40	13	40	13	53	40	13	53
Pijpfitten-lassen-monteren	-	-	-	-	-	-	-	-	-	-	-	28	-	28	-	28	28	-	28
Plant, dier en milieu	114	44	111	32	225	76	301	-	-	-	-	-	-	-	-	-	225	76	301
Publiciteit en etalage	5	7	5	7	10	14	24	-	-	-	-	-	-	-	-	-	10	14	24
Publiciteit en illustratie	-	-	-	-	-	-	-	-	-	-	-	2	7	2	7	9	2	7	9
Publiciteitsgrafiek	-	-	-	-	-	-	-	8	7	2	4	-	-	10	11	21	10	11	21

SECUNDAIR ONDERWIJS
Provincie
Beroepssecundair onderwijs (vervolg)

Studierichting	Tweede graad							Derde graad							Algemeen totaal				
	1ste leerjaar		2de leerjaar		Totaal			1ste leerjaar		2de leerjaar		3de leerjaar		Totaal			J	M	T
	J	M	J	M	J	M	T	J	M	J	M	J	M	T					
Renovatie bouw	-	-	-	-	-	-	-	-	-	-	-	13	-	13	-	13	13	-	13
Restaurant en keuken	32	21	34	17	66	38	104	39	16	27	18	-	-	66	34	100	132	72	204
Restaurantbedrijf en drankenkennis	-	-	-	-	-	-	-	-	-	-	-	4	5	4	5	9	4	5	9
Restauratie muziekinstrumenten	-	-	-	-	-	-	-	-	-	-	-	5	1	5	1	6	5	1	6
Ruwbouw	-	-	-	-	-	-	-	32	1	19	-	-	-	51	1	52	51	1	52
Slagerij en verkoopklare gerechten	-	-	-	-	-	-	-	16	-	9	-	-	-	25	-	25	25	-	25
Slagerij en vleeswarenbereiding	15	4	10	2	25	6	31	-	-	-	-	-	-	-	-	-	25	6	31
Slagerij-fijnkosttraiteur	-	-	-	-	-	-	-	-	-	-	-	9	-	9	-	9	9	-	9
Specialiteitenrestaurant	-	-	-	-	-	-	-	-	-	-	-	6	2	6	2	8	6	2	8
Thuis- en bejaardenzorg/zorgkundige	-	-	-	-	-	-	-	-	-	-	-	3	22	3	22	25	3	22	25
Tuinaanleg en -onderhoud	-	-	-	-	-	-	-	-	-	-	-	44	3	44	3	47	44	3	47
Tuinbouw	-	-	-	-	-	-	-	74	7	72	7	-	-	146	14	160	146	14	160
Veiligheidsberoepen	-	-	-	-	-	-	-	-	-	-	-	12	2	12	2	14	12	2	14
Verkoop	-	-	-	-	-	-	-	6	6	5	4	-	-	11	10	21	11	10	21
Verwarmingsinstallaties	-	-	-	-	-	-	-	-	-	-	-	22	-	22	-	22	22	-	22
Verzorging	-	-	-	-	-	-	-	4	39	3	37	-	-	7	76	83	7	76	83
Verzorging-voeding	6	65	4	53	10	118	128	-	-	-	-	-	-	-	-	-	10	118	128
Werktuigmachines	-	-	-	-	-	-	-	49	-	61	1	-	-	110	1	111	110	1	111
Winkelbeheer en etalage	-	-	-	-	-	-	-	-	-	-	-	9	12	9	12	21	9	12	21
Totaal	625	301	661	264	1.286	565	1.851	645	287	555	251	490	235	1.690	773	2.463	2.976	1.338	4.314
Modulair onderwijs op het niveau van de 2de en 3de graad (studierichtingen: zie volgende tabel)																146	2	148	
Algemeen totaal BSO Provinciaal onderwijs																3.122	1.340	4.462	



SECUNDAIR ONDERWIJS
Beroepssecundair onderwijs
Modulair onderwijs op het niveau van de 2de en 3de graad naar opleiding
Provincie

Opleiding	Jongens	Meisjes	Totaal
Bekister	11	-	11
BMBE-lasser	3	-	3
Buitenschrijnwerker	5	-	5
Hulpmechanici personen- en lichte bedrijfswagens	29	1	30
Jacquardwever	3	-	3
Koetswerkhersteller specialiteit cartuning-lettering	2	-	2
Lasser monteerder	4	-	4
Machinaal houtbewerker	12	-	12
Mechanici personen- en lichte bedrijfswagens	6	-	6
Metselaar	4	-	4
Metselaar siermetselwerk	8	-	8
MIG/MAG-lasser	2	-	2
Plaatwerker	6	-	6
Platwever	4	-	4
Spuiter	6	-	6
Stopper/randafwerker	2	-	2
Tapijt-/fluweelwever	3	-	3
Technicus personen- en lichte bedrijfswagens	5	-	5
Technicus personen- en lichte bedrijfswagens LPG	4	1	5
TIG-lasser	5	-	5
Tuffer	1	-	1
Vloerder-tegelzetter	1	-	1
Werfbediener ruwbouw	17	-	17
Werkplaatsschrijnwerker	3	-	3
Totaal	146	2	148

SECUNDAIR ONDERWIJS
Gemeente
Algemeen secundair onderwijs

Studierichting	Tweede graad							Derde graad							Algemeen totaal				
	1ste leerjaar		2de leerjaar		Totaal			1ste leerjaar		2de leerjaar		3de leerjaar		Totaal					
	J	M	J	M	J	M	T	J	M	J	M	J	M	T	J	M	T		
Economie	87	74	59	47	146	121	267	-	-	-	-	-	-	-	-	-	146	121	267
Economie-moderne talen	-	-	-	-	-	-	-	38	33	32	40	-	-	70	73	143	70	73	143
Economie-wiskunde	-	-	-	-	-	-	-	9	12	13	8	-	-	22	20	42	22	20	42
Humane wetenschappen	43	95	48	103	91	198	289	33	115	39	103	-	-	72	218	290	163	416	579
Latijn	49	66	47	64	96	130	226	-	-	-	-	-	-	-	-	-	96	130	226
Latijn-moderne talen	-	-	-	-	-	-	-	9	30	16	34	-	-	25	64	89	25	64	89
Latijn-wetenschappen	-	-	-	-	-	-	-	5	7	1	2	-	-	6	9	15	6	9	15
Latijn-wiskunde	-	-	-	-	-	-	-	7	16	9	17	-	-	16	33	49	16	33	49
Moderne talen-topsport	-	-	-	-	-	-	-	4	2	2	3	-	-	6	5	11	6	5	11
Moderne talen-wetenschappen	-	-	-	-	-	-	-	13	18	23	30	-	-	36	48	84	36	48	84
Sportwetenschappen	-	-	-	-	-	-	-	23	8	12	3	-	-	35	11	46	35	11	46
Wetenschappen	136	69	124	91	260	160	420	-	-	-	-	-	-	-	-	-	260	160	420
Wetenschappen-topsport	18	6	7	3	25	9	34	11	2	7	4	-	-	18	6	24	43	15	58
Wetenschappen-wiskunde	-	-	-	-	-	-	-	55	32	54	34	-	-	109	66	175	109	66	175
Totaal	333	310	285	308	618	618	1.236	207	275	208	278	-	-	415	553	968	1.033	1.171	2.204



SECUNDAIR ONDERWIJS
Gemeente
Kunstsecundair onderwijs

Studierichting	Tweede graad						Derde graad									Algemeen totaal					
	1ste leerjaar		2de leerjaar		Totaal		1ste leerjaar		2de leerjaar		3de leerjaar		Se-n-Se		Totaal			J	M	T	
	J	M	J	M	J	M	T	J	M	J	M	J	M	J	M	T					
Architecturale en binnenhuiskunst	-	-	-	-	-	-	-	8	9	10	10	-	-	-	-	18	19	37	18	19	37
Artistieke opleiding	9	9	4	22	13	31	44	5	16	10	19	-	-	-	-	15	35	50	28	66	94
Audiovisuele technieken	-	-	-	-	-	-	-	6	-	9	-	-	-	-	-	15	-	15	15	-	15
Audiovisuele vorming	22	29	22	34	44	63	107	25	36	20	19	-	-	-	-	45	55	100	89	118	207
Ballet	8	10	6	6	14	16	30	4	10	1	7	-	-	-	-	5	17	22	19	33	52
Beeldende en architecturale kunsten	18	29	22	24	40	53	93	-	-	-	-	-	-	-	-	-	-	-	40	53	93
Bijzondere beeldende vorming	-	-	-	-	-	-	-	-	-	-	-	13	18	-	-	13	18	31	13	18	31
Kunst-media-woord	24	30	41	41	65	71	136	-	-	-	-	-	-	-	-	-	-	-	65	71	136
Modern ballet	-	-	-	-	-	-	-	1	2	1	2	-	-	-	-	2	4	6	2	4	6
Toegepaste beeldende kunst	-	-	-	-	-	-	-	9	19	23	23	-	-	-	-	32	42	74	32	42	74
Vrij Beeldende Kunst Technieken	-	-	-	-	-	-	-	5	3	-	-	-	-	-	-	5	3	8	5	3	8
Vrij Beeldende Kunst Vorming	-	-	-	-	-	-	-	3	4	-	-	-	-	-	-	3	4	7	3	4	7
Vrije beeldende kunst	-	-	-	-	-	-	-	9	19	17	22	-	-	-	-	26	41	67	26	41	67
Woordkunst-drama	15	45	13	42	28	87	115	30	70	22	63	-	-	-	-	52	133	185	80	220	300
Totaal	96	152	108	169	204	321	525	105	188	113	165	13	18	-	-	231	371	602	435	692	1.127

SECUNDAIR ONDERWIJS
Gemeente
Technisch secundair onderwijs

Studierichting	Tweede graad						Derde graad						Algemeen totaal					
	1ste leerjaar		2de leerjaar		Totaal		1ste leerjaar		2de leerjaar		Se-n-Se		Totaal		J	M	T	
	J	M	J	M	J	M	T	J	M	J	M	J	M	T				
Animatie in de ouderenzorg	-	-	-	-	-	-	-	-	-	-	5	-	5	5	-	5	5	
Autotechnieken	-	-	-	-	-	-	23	-	20	-	-	-	43	-	43	43	-	43
Bio-esthetiek	-	47	-	43	-	90	90	-	-	-	-	-	-	-	-	90	90	
Biotechnische wetenschappen	10	6	11	1	21	7	28	14	4	9	7	-	23	11	34	44	18	62
Boekhouden-informatica	-	-	-	-	-	-	-	68	34	30	18	-	98	52	150	98	52	150
Bouw- en houtkunde	20	1	18	1	38	2	40	27	1	20	2	-	47	3	50	85	5	90
Bouwtechnieken	8	2	5	-	13	2	15	1	-	8	-	-	9	-	9	22	2	24
Brood en banket	8	1	4	3	12	4	16	5	2	4	1	-	9	3	12	21	7	28
Chemie	-	-	-	-	-	-	-	10	4	5	4	-	15	8	23	15	8	23
Creatie en mode	-	7	-	2	-	9	9	-	2	1	3	-	1	5	6	1	14	15
Dierenzorgtechnieken	-	-	-	-	-	-	-	6	9	6	10	-	12	19	31	12	19	31
Elektriciteit-elektronica	18	-	34	-	52	-	52	29	-	21	-	-	50	-	50	102	-	102
Elektrische installatietechnieken	-	-	-	-	-	-	-	78	-	81	-	-	159	-	159	159	-	159
Elektromechanica	137	-	118	1	255	1	256	95	-	70	-	-	165	-	165	420	1	421
Elektrotechnieken	80	-	80	-	160	-	160	-	-	-	-	-	-	-	-	160	-	160
Farmaceutisch-technisch assistent	-	-	-	-	-	-	-	6	6	2	8	-	8	14	22	8	14	22
Fotografische technieken	-	-	-	-	-	-	-	8	10	10	14	-	18	24	42	18	24	42
Fotografische vorming	-	-	-	-	-	-	-	4	12	2	10	-	6	22	28	6	22	28
Gezondheids- en welzijnswetenschappen	-	-	-	-	-	-	-	6	35	6	35	-	12	70	82	12	70	82
Grime	-	-	-	-	-	-	-	-	-	-	-	10	-	10	10	-	10	10
Handel	90	55	91	62	181	117	298	43	21	34	26	-	77	47	124	258	164	422
Handel-talen	2	6	4	7	6	13	19	-	-	-	-	-	-	-	-	6	13	19
Haventechnieken	-	-	-	-	-	-	-	-	-	-	-	12	-	12	-	12	-	12
Hotel	10	12	25	9	35	21	56	19	11	23	8	-	42	19	61	77	40	117
Houttechnieken	24	1	19	-	43	1	44	22	-	9	-	-	31	-	31	74	1	75
Industriële ICT	-	-	-	-	-	-	-	16	-	13	-	-	29	-	29	29	-	29
Industriële koeltechnieken	-	-	-	-	-	-	-	-	-	-	-	11	-	11	-	11	-	11
Industriële onderhoudstechnieken	-	-	-	-	-	-	-	-	-	-	-	13	-	13	-	13	-	13
Industriële wetenschappen	64	1	68	1	132	2	134	70	3	51	5	-	121	8	129	253	10	263
Informaticabeheer	-	-	-	-	-	-	-	25	-	21	-	-	46	-	46	46	-	46
Integrale veiligheid	-	-	-	-	-	-	-	-	-	-	-	17	3	20	17	3	20	
Jeugd- en gehandicaptenzorg	-	-	-	-	-	-	-	10	28	6	22	-	16	50	66	16	50	66
Koel- en warmtechnieken	-	-	-	-	-	-	-	13	-	9	-	-	22	-	22	22	-	22
Lichamelijke opvoeding en sport	31	11	37	18	68	29	97	61	13	39	9	-	100	22	122	168	51	219
Mechanische technieken	72	3	80	1	152	4	156	-	-	-	-	-	-	-	-	152	4	156
Mechanische vormgevingstechnieken	-	-	-	-	-	-	-	63	-	53	-	-	116	-	116	116	-	116
Multimediale technieken	-	-	-	-	-	-	-	26	4	12	3	-	38	7	45	38	7	45
Multimediale vorming	-	-	-	-	-	-	-	14	11	9	4	-	23	15	38	23	15	38
Onthaal en public relations	-	-	-	-	-	-	-	2	7	1	5	-	3	12	15	3	12	15
Optiektchnieken	-	-	-	-	-	-	-	-	-	1	1	-	1	1	2	1	1	2
Plant-, dier- en milieutechnieken	19	10	23	14	42	24	66	-	-	-	-	-	-	-	-	42	24	66
Podiumtechnieken	-	-	-	-	-	-	-	14	-	11	-	-	25	-	25	25	-	25
Regeltechnieken	-	-	-	-	-	-	-	-	-	-	-	14	-	14	-	14	-	14
Schoonheidsverzorging	-	-	-	-	-	-	-	-	46	1	35	-	1	81	82	1	81	82



SECUNDAIR ONDERWIJS
Gemeente
Technisch secundair onderwijs (vervolg)

Studierichting	Tweede graad							Derde graad							Algemeen totaal				
	1ste leerjaar		2de leerjaar		Totaal			1ste leerjaar		2de leerjaar		Se-n-Se		Totaal					
	J	M	J	M	J	M	T	J	M	J	M	J	M	J	M	T	J	M	T
Secretariaat-talen	-	-	-	-	-	-	-	5	5	7	10	-	-	12	15	27	12	15	27
Sociale en technische wetenschappen	20	73	34	93	54	166	220	19	29	4	17	-	-	23	46	69	77	212	289
Sportclub- en fitnessbegeleider	-	-	-	-	-	-	-	-	-	-	-	2	2	2	2	4	2	2	4
Tandtechnieken	-	-	-	-	-	-	-	1	4	3	2	-	-	4	6	10	4	6	10
Techniek-wetenschappen	12	5	25	4	37	9	46	18	1	16	-	-	-	34	1	35	71	10	81
Toerisme	4	11	12	7	16	18	34	10	11	7	3	-	-	17	14	31	33	32	65
Topsport	6	3	6	4	12	7	19	6	1	7	1	-	-	13	2	15	25	9	34
Tuinbouwtechnieken	-	-	-	-	-	-	-	20	1	15	-	-	-	35	1	36	35	1	36
Vliegtuigtechnicus	-	-	-	-	-	-	-	-	-	-	-	1	2	1	2	3	1	2	3
Vliegtuigtechnieken	-	-	-	-	-	-	-	13	1	4	-	-	-	17	1	18	17	1	18
Totaal	635	255	694	271	1.329	526	1.855	870	316	651	263	70	22	1.591	601	2.192	2.920	1.127	4.047

SECUNDAIR ONDERWIJS
Gemeente
Beroepssecundair onderwijs

Studierichting	Tweede graad							Derde graad							Algemeen totaal				
	1ste leerjaar		2de leerjaar		Totaal			1ste leerjaar		2de leerjaar		3de leerjaar		Totaal			J	M	T
	J	M	J	M	J	M	T	J	M	J	M	J	M	T					
Auto	-	-	-	-	-	-	-	71	-	62	-	-	-	133	-	133	133	-	133
Banketaannemer-traiteur	-	-	-	-	-	-	-	-	-	-	-	7	4	7	4	11	7	4	11
Banketbakkerij-chocoladebewerking	-	-	-	-	-	-	-	-	-	-	-	8	7	8	7	15	8	7	15
Basismechanica	309	2	247	2	556	4	560	-	-	-	-	-	-	-	-	-	556	4	560
Bijzondere schrijnwerkconstructies	-	-	-	-	-	-	-	-	-	-	-	24	-	24	-	24	24	-	24
Bloemsierkunst	-	-	-	-	-	-	-	-	-	-	-	3	2	3	2	5	3	2	5
Bouw	22	-	20	-	42	-	42	-	-	-	-	-	-	-	-	-	42	-	42
Brood- en banketbakkerij	25	4	22	4	47	8	55	-	-	-	-	-	-	-	-	-	47	8	55
Brood- en banketbakkerij en confiserie	-	-	-	-	-	-	-	13	3	19	3	-	-	32	6	38	32	6	38
Carrosserie	-	-	-	-	-	-	-	20	1	26	-	-	-	46	1	47	46	1	47
Centrale verwarming en sanitaire installaties	-	-	-	-	-	-	-	62	-	39	-	-	-	101	-	101	101	-	101
Computergestuurde werktuigmachines	-	-	-	-	-	-	-	-	-	-	-	18	-	18	-	18	18	-	18
Decor- en standenbouw	-	-	-	-	-	-	-	-	-	-	-	3	11	3	11	14	3	11	14
Decoratie en restauratie schilderwerk	-	-	-	-	-	-	-	-	-	-	-	8	4	8	4	12	8	4	12
Diamantbewerking	5	2	7	3	12	5	17	10	2	1	2	-	-	11	4	15	23	9	32
Diesel- en LPG-motoren	-	-	-	-	-	-	-	-	-	-	-	6	-	6	-	6	6	-	6
Drukken en afwerken	-	-	-	-	-	-	-	7	3	5	1	-	-	12	4	16	12	4	16
Drukken en voorbereiden	9	2	18	2	27	4	31	-	-	-	-	-	-	-	-	-	27	4	31
Drukvoorbereiding	-	-	-	-	-	-	-	12	1	14	3	-	-	26	4	30	26	4	30
Elektrische installaties	88	-	84	-	172	-	172	73	-	92	-	-	-	165	-	165	337	-	337
Etalage en standendecoratie	-	-	-	-	-	-	-	7	27	8	13	-	-	15	40	55	15	40	55
Fotolassen	-	-	-	-	-	-	-	-	-	-	-	30	1	30	1	31	30	1	31
Geautom. diamantbewerking en kwal. analyse	-	-	-	-	-	-	-	-	-	-	-	3	-	3	-	3	3	-	3
Gemeenschapsrestauratie	-	-	-	-	-	-	-	-	-	-	-	-	1	-	1	-	-	1	1
Gezinsmanagement	-	-	-	-	-	-	-	-	3	2	11	-	-	2	14	16	2	14	16
Goud en juwelen	5	4	3	2	8	6	14	5	4	3	1	-	-	8	5	13	16	11	27
Grafische opmaaksystemen	-	-	-	-	-	-	-	-	-	-	-	10	1	10	1	11	10	1	11
Haarstilist	-	-	-	-	-	-	-	-	-	-	-	9	55	9	55	64	9	55	64
Haarzorg	21	119	14	104	35	223	258	12	86	8	84	-	-	20	170	190	55	393	448
Hout	124	-	96	4	220	4	224	-	-	-	-	-	-	-	-	-	220	4	224
Houtbewerking	-	-	-	-	-	-	-	101	1	70	-	-	-	171	1	172	171	1	172
Industrieel onderhoud	-	-	-	-	-	-	-	-	-	-	-	20	-	20	-	20	20	-	20
Industriële elektriciteit	-	-	-	-	-	-	-	-	-	-	-	47	-	47	-	47	47	-	47
Industriële houtbewerking	-	-	-	-	-	-	-	-	-	-	-	8	1	8	1	9	8	1	9
Kantoor	102	77	71	52	173	129	302	65	73	48	50	-	-	113	123	236	286	252	538
Kantooradministratie en gegevensbeheer	-	-	-	-	-	-	-	-	-	-	-	34	33	34	33	67	34	33	67
Kinderzorg	-	-	-	-	-	-	-	-	-	-	-	4	53	4	53	57	4	53	57
Lassen-constructie	-	-	-	-	-	-	-	61	-	50	1	-	-	111	1	112	111	1	112
Logistiek	-	-	-	-	-	-	-	-	-	-	-	10	1	10	1	11	10	1	11
Meerkleurendruk-drukwerkveredeling	-	-	-	-	-	-	-	-	-	-	-	6	2	6	2	8	6	2	8
Moderealisatie en -verkoop	-	-	-	-	-	-	-	-	-	-	5	-	-	-	5	-	-	5	-
Naamloos leerjaar	-	-	-	-	-	-	-	-	-	-	-	-	-	113	4	117	113	4	117
Organisatie-assistentie	-	-	-	-	-	-	-	-	-	-	-	1	7	1	7	8	1	7	8
Organisatiehulp	-	-	-	-	-	-	-	8	17	5	19	-	-	13	36	49	13	36	49



SECUNDAIR ONDERWIJS
Gemeente
Beroepssecundair onderwijs (vervolg)

Studierichting	Tweede graad						Derde graad						Algemeen totaal						
	1ste leerjaar		2de leerjaar		Totaal		1ste leerjaar		2de leerjaar		3de leerjaar		Totaal						
	J	M	J	M	J	M	T	J	M	J	M	J	M	T	J	M	T		
Pijpfitten-lassen-monteren	-	-	-	-	-	-	-	-	-	-	-	2	-	2	-	2	2	-	2
Plant, dier en milieu	20	4	20	4	40	8	48	-	-	-	-	-	-	-	-	-	40	8	48
Polyvalente gezinscoach	-	-	-	-	-	-	-	-	-	-	-	1	2	1	2	3	1	2	3
Publiciteit en etalage	31	53	36	40	67	93	160	-	-	-	-	-	-	-	-	-	67	93	160
Publiciteit en illustratie	-	-	-	-	-	-	-	-	-	-	-	21	26	21	26	47	21	26	47
Publiciteitsgrafiek	-	-	-	-	-	-	-	39	42	38	35	-	-	77	77	154	77	77	154
Restaurant en keuken	53	23	50	26	103	49	152	38	12	39	16	-	-	77	28	105	180	77	257
Ruwbouw	-	-	-	-	-	-	-	16	-	23	-	-	-	39	-	39	39	-	39
Scheeps- en havenwerk	-	-	-	-	-	-	-	-	-	-	-	14	-	14	-	14	14	-	14
Schilderwerk en decoratie	21	4	15	5	36	9	45	17	5	9	5	-	-	26	10	36	62	19	81
Specialiteitenrestaurant	-	-	-	-	-	-	-	-	-	-	-	9	2	9	2	11	9	2	11
Thuis- en bejaardenzorg/zorgkundige	-	-	-	-	-	-	-	-	-	-	-	4	29	4	29	33	4	29	33
Topsport-sportinitiatie	2	-	4	1	6	1	7	2	1	-	-	-	-	2	1	3	8	2	10
Tuinaanleg en -onderhoud	-	-	-	-	-	-	-	-	-	-	-	14	-	14	-	14	14	-	14
Tuinbouw	-	-	-	-	-	-	-	21	2	11	2	-	-	32	4	36	32	4	36
Tuinbouwproductie	-	-	-	-	-	-	-	-	-	-	-	6	-	6	-	6	6	-	6
Tweewielers en lichte verbrandingsmotoren	-	-	-	-	-	-	-	1	-	1	-	-	-	2	-	2	2	-	2
Veiligheidsberoepen	-	-	-	-	-	-	-	-	-	-	-	10	1	10	1	11	10	1	11
Verkoop	32	26	24	24	56	50	106	31	29	12	31	-	-	43	60	103	99	110	209
Verwarmingsinstallaties	-	-	-	-	-	-	-	-	-	-	-	36	-	36	-	36	36	-	36
Verzorging	-	-	-	-	-	-	-	16	121	10	96	-	-	26	217	243	26	217	243
Verzorging-voeding	24	218	15	158	39	376	415	-	-	-	-	-	-	-	-	-	39	376	415
Vrachtwagenchauffeur	-	-	-	-	-	-	-	16	-	6	-	-	-	22	-	22	22	-	22
Wereldgastronomie	-	-	-	-	-	-	-	-	-	-	-	3	1	3	1	4	3	1	4
Werktuigmachines	-	-	-	-	-	-	-	25	1	30	3	-	-	55	4	59	55	4	59
Winkelbeheer en etalage	-	-	-	-	-	-	-	-	-	-	-	16	33	16	33	49	16	33	49
Totaal	893	538	746	431	1.639	969	2.608	749	434	631	381	508	281	1.888	1.096	2.984	3.527	2.065	5.592
Modulair onderwijs op het niveau van de 2de en 3de graad (studierichtingen: zie volgende tabel)																	103	1	104
Algemeen totaal BSO Gemeentelijk onderwijs																	3.630	2.066	5.696

SECUNDAIR ONDERWIJS
Beroepssecundair onderwijs

Modulair onderwijs op het niveau van de 2de en 3de graad naar opleiding

Gemeente

Opleiding	Jongens	Meisjes	Totaal
Buisfitter	6	-	6
Koetswerkhersteller	8	-	8
Koetswerkhersteller specialiteit cartuning-lettering	11	1	12
Lasser monteerder BMBE	21	-	21
Lasser monteerder MIG/MAG	13	-	13
MIG/MAG-lasser	10	-	10
Plaatwerker	9	-	9
Spuiter	25	-	25
Totaal	103	1	104



SECUNDAIR ONDERWIJS
Vlaamse Gemeenschapscommissie
Technisch secundair onderwijs

Studierichting	Tweede graad							Derde graad							Algemeen totaal				
	1ste leerjaar		2de leerjaar		Totaal			1ste leerjaar		2de leerjaar		Se-n-Se		Totaal					
	J	M	J	M	J	M	T	J	M	J	M	J	M	J	M	T	J	M	T
Brood en banket	3	-	2	1	5	1	6	4	2	-	-	-	-	4	2	6	9	3	12
Hotel	5	4	4	1	9	5	14	7	2	10	1	-	-	17	3	20	26	8	34
Tuinbouwtechnieken	-	-	-	-	-	-	-	4	-	1	-	-	-	5	-	5	5	-	5
Totaal	8	4	6	2	14	6	20	15	4	11	1	-	-	26	5	31	40	11	51

SECUNDAIR ONDERWIJS
Vlaamse Gemeenschapscommissie
Beroepssecundair onderwijs

Studierichting	Tweede graad							Derde graad							Algemeen totaal				
	1ste leerjaar		2de leerjaar		Totaal			1ste leerjaar		2de leerjaar		Se-n-Se		Totaal					
	J	M	J	M	J	M	T	J	M	J	M	J	M	J	M	T	J	M	T
Banketbakkerij-chocoladebewerking	-	-	-	-	-	-	-	-	-	-	-	8	2	8	2	10	8	2	10
Brood- en banketbakkerij	8	1	10	-	18	1	19	-	-	-	-	-	-	-	-	-	18	1	19
Brood- en banketbakkerij en confiserie	-	-	-	-	-	-	-	6	-	4	-	-	-	10	-	10	10	-	10
Plant, dier en milieu	3	2	5	-	8	2	10	-	-	-	-	-	-	-	-	-	8	2	10
Restaurant en keuken	14	1	13	8	27	9	36	11	9	12	4	-	-	23	13	36	50	22	72
Restaurantbedrijf en drankenkennis	-	-	-	-	-	-	-	-	-	-	-	4	-	4	-	4	4	-	4
Slagerij en verkoopklare gerechten	-	-	-	-	-	-	-	3	1	1	-	-	-	4	1	5	4	1	5
Slagerij en vleeswarenbereiding	3	1	3	-	6	1	7	-	-	-	-	-	-	-	-	-	6	1	7
Specialiteitenrestaurant	-	-	-	-	-	-	-	-	-	-	-	4	2	4	2	6	4	2	6
Tuinbouw	-	-	-	-	-	-	-	3	-	2	-	-	-	5	-	5	5	-	5
Totaal	28	5	31	8	59	13	72	23	10	19	4	16	4	58	18	76	117	31	148

SECUNDAIR ONDERWIJS
Beroepssecundair onderwijs
4de graad

Totaal alle inrichtende machten

Soort inrichtende macht Studierichting	1ste leerjaar		2de leerjaar		Totaal		
	J	M	J	M	J	M	T
Privaatrechtelijk rechtspersoon							
Modevormgeving	1	31	2	14	3	45	48
Plastische kunsten	28	79	20	30	48	109	157
Totaal	29	110	22	44	51	154	205



SECUNDAIR ONDERWIJS

Gewoon secundair onderwijs per studiegebied, onderwijsvorm en soort inrichtende macht (2de, 3de en 4de graad en modulair onderwijs)

Studiegebied	Onderwijs- vorm	Gemeenschapsonderwijs			Privaatrechtelijk			Provincie			Gemeente			VI. Gemeenschapscomm.			Totaal		
		J	M	T	J	M	T	J	M	T	J	M	T	J	M	T	J	M	T
Algemeen secundair onderwijs	ASO	7.973	9.464	17.437	41.082	51.010	92.092	210	340	550	949	1.140	2.089	-	-	-	50.214	61.954	112.168
	Totaal	7.973	9.464	17.437	41.082	51.010	92.092	210	340	550	949	1.140	2.089	-	-	-	50.214	61.954	112.168
Auto	TSO	37	-	37	569	10	579	44	-	44	43	-	43	-	-	-	693	10	703
	BSO	572	9	581	1.551	31	1.582	174	5	179	276	2	278	-	-	-	2.573	47	2.620
	Totaal	609	9	618	2.120	41	2.161	218	5	223	319	2	321	-	-	-	3.266	57	3.323
Ballet	KSO	-	-	-	-	-	-	-	-	-	21	37	58	-	-	-	21	37	58
	Totaal	-	-	-	-	-	-	-	-	-	21	37	58	-	-	-	21	37	58
Beeldende kunsten	KSO	246	381	627	893	1.825	2.718	239	456	695	334	435	769	-	-	-	1.712	3.097	4.809
	Totaal	246	381	627	893	1.825	2.718	239	456	695	334	435	769	-	-	-	1.712	3.097	4.809
Bouw	TSO	32	-	32	1.096	24	1.120	61	1	62	107	7	114	-	-	-	1.296	32	1.328
	BSO	530	85	615	2.504	197	2.701	158	1	159	151	23	174	-	-	-	3.343	306	3.649
	Totaal	562	85	647	3.600	221	3.821	219	2	221	258	30	288	-	-	-	4.639	338	4.977
Chemie	TSO	74	130	204	2.620	1.466	4.086	120	34	154	94	32	126	-	-	-	2.908	1.662	4.570
	Totaal	74	130	204	2.620	1.466	4.086	120	34	154	94	32	126	-	-	-	2.908	1.662	4.570
Decoratieve technieken	BSO	236	336	572	355	649	1.004	22	32	54	183	247	430	-	-	-	796	1.264	2.060
	Totaal	236	336	572	355	649	1.004	22	32	54	183	247	430	-	-	-	796	1.264	2.060
Fotografie	TSO	16	31	47	56	123	179	-	-	-	24	46	70	-	-	-	96	200	296
	Totaal	16	31	47	56	123	179	-	-	-	24	46	70	-	-	-	96	200	296
Grafische communicatie en media	TSO	179	51	230	989	318	1.307	25	3	28	61	22	83	-	-	-	1.254	394	1.648
	BSO	74	24	98	261	73	334	-	-	-	81	15	96	-	-	-	416	112	528
	Totaal	253	75	328	1.250	391	1.641	25	3	28	142	37	179	-	-	-	1.670	506	2.176
Handel	TSO	2.034	1.269	3.303	8.410	7.728	16.138	250	233	483	420	244	664	-	-	-	11.114	9.474	20.588
	BSO	1.758	1.855	3.613	3.933	5.458	9.391	171	213	384	445	429	874	-	-	-	6.307	7.955	14.262
	Totaal	3.792	3.124	6.916	12.343	13.186	25.529	421	446	867	865	673	1.538	-	-	-	17.421	17.429	34.850
Hout	TSO	30	-	30	1.946	21	1.967	120	1	121	74	1	75	-	-	-	2.170	23	2.193
	BSO	1.299	36	1.335	3.805	76	3.881	504	9	513	423	6	429	-	-	-	6.031	127	6.158
	Totaal	1.329	36	1.365	5.751	97	5.848	624	10	634	497	7	504	-	-	-	8.201	150	8.351
Juwelen	BSO	12	9	21	46	30	76	-	-	-	42	20	62	-	-	-	100	59	159
	Totaal	12	9	21	46	30	76	-	-	-	42	20	62	-	-	-	100	59	159
Koeling en warmte	TSO	-	-	-	112	-	112	-	-	-	33	-	33	-	-	-	145	-	145
	BSO	178	-	178	762	3	765	125	5	130	137	-	137	-	-	-	1.202	8	1.210
	Totaal	178	-	178	874	3	877	125	5	130	170	-	170	-	-	-	1.347	8	1.355

SECUNDAIR ONDERWIJS

Gewoon secundair onderwijs per studiegebied, onderwijsvorm en soort inrichtende macht (2de, 3de en 4de grad en modulair onderwijs) (vervolg)

Studiegebied	Onderwijs- vorm	Gemeenschapsonderwijs			Privaatrechtelijk			Provincie			Gemeente			VI. Gemeenschapscomm.			Totaal		
		J	M	T	J	M	T	J	M	T	J	M	T	J	M	T	J	M	T
Land- en tuinbouw	TSO	302	214	516	1.081	491	1.572	418	133	551	133	62	195	5	-	5	1.939	900	2.839
	BSO	206	200	406	1.086	614	1.700	512	198	710	95	14	109	13	2	15	1.912	1.028	2.940
	Totaal	508	414	922	2.167	1.105	3.272	930	331	1.261	228	76	304	18	2	20	3.851	1.928	5.779
Lichaamsverzorging	TSO	2	729	731	3	1.988	1.991	2	179	181	1	181	182	-	-	-	8	3.077	3.085
	BSO	103	1.635	1.738	127	2.597	2.724	29	425	454	64	448	512	-	-	-	323	5.105	5.428
	Totaal	105	2.364	2.469	130	4.585	4.715	31	604	635	65	629	694	-	-	-	331	8.182	8.513
Maatschappelijke veiligheid	TSO	193	32	225	190	25	215	28	11	39	17	3	20	-	-	-	428	71	499
	BSO	54	10	64	52	9	61	12	2	14	10	1	11	-	-	-	128	22	150
	Totaal	247	42	289	242	34	276	40	13	53	27	4	31	-	-	-	556	93	649
Maritieme opleidingen	TSO	156	9	165	15	-	15	-	-	-	-	-	-	-	-	-	171	9	180
	BSO	96	6	102	-	-	-	-	-	-	-	-	-	-	-	-	96	6	102
	Totaal	252	15	267	15	-	15	-	-	-	-	-	-	-	-	-	267	15	282
Mechanica-elektriciteit	TSO	1.111	20	1.131	12.765	165	12.930	1.407	28	1.435	1.473	18	1.491	-	-	-	16.756	231	16.987
	BSO	2.382	35	2.417	7.176	60	7.236	941	15	956	1.226	10	1.236	-	-	-	11.725	120	11.845
	Totaal	3.493	55	3.548	19.941	225	20.166	2.348	43	2.391	2.699	28	2.727	-	-	-	28.481	351	28.832
Mode	TSO	-	3	3	20	573	593	7	37	44	1	14	15	-	-	-	28	627	655
	BSO	6	49	55	46	1.101	1.147	9	57	66	-	5	5	-	-	-	61	1.212	1.273
	Totaal	6	52	58	66	1.674	1.740	16	94	110	1	19	20	-	-	-	89	1.839	1.928
Muziekinstrumentenbouw	BSO	-	-	-	-	-	-	36	4	40	-	-	-	-	-	-	36	4	40
	Totaal	-	-	-	-	-	-	36	4	40	-	-	-	-	-	-	36	4	40
Optiek	TSO	1	1	2	8	11	19	-	-	-	1	1	2	-	-	-	10	13	23
	Totaal	1	1	2	8	11	19	-	-	-	1	1	2	-	-	-	10	13	23
Orthopedische technieken	TSO	3	1	4	19	10	29	-	-	-	-	-	-	-	-	-	22	11	33
	Totaal	3	1	4	19	10	29	-	-	-	-	-	-	-	-	-	22	11	33
Personenzorg	TSO	608	1.969	2.577	4.886	16.424	21.310	59	186	245	105	337	442	-	-	-	5.658	18.916	24.574
	BSO	385	3.917	4.302	1.361	10.843	12.204	20	238	258	90	734	824	-	-	-	1.856	15.732	17.588
	Totaal	993	5.886	6.879	6.247	27.267	33.514	79	424	503	195	1.071	1.266	-	-	-	7.514	34.648	42.162
Podiumkunsten	KSO	224	386	610	101	214	315	29	122	151	80	220	300	-	-	-	434	942	1.376
	Totaal	224	386	610	101	214	315	29	122	151	80	220	300	-	-	-	434	942	1.376
Sport	ASO	736	359	1.095	895	481	1.376	26	18	44	84	31	115	-	-	-	1.741	889	2.630
	TSO	1.710	478	2.188	2.139	722	2.861	135	29	164	195	62	257	-	-	-	4.179	1.291	5.470
	BSO	16	-	16	-	-	-	-	-	-	8	2	10	-	-	-	24	2	26
	Totaal	2.462	837	3.299	3.034	1.203	4.237	161	47	208	287	95	382	-	-	-	5.944	2.182	8.126



SECUNDAIR ONDERWIJS

Gewoon secundair onderwijs per studiegebied, onderwijsvorm en soort inrichtende macht (2de, 3de en 4de grad en modulair onderwijs) (vervolg)

Studiegebied	Onderwijs- vorm	Gemeenschapsonderwijs			Privaatrechtelijk			Provincie			Gemeente			VI. Gemeenschapscomm.			Totaal		
		J	M	T	J	M	T	J	M	T	J	M	T	J	M	T	J	M	T
Tandtechnieken	TSO	11	22	33	11	20	31	-	-	-	4	6	10	-	-	-	26	48	74
	Totaal	11	22	33	11	20	31	-	-	-	4	6	10	-	-	-	26	48	74
Textiel	TSO	-	-	-	10	-	10	18	11	29	-	-	-	-	-	-	28	11	39
	BSO	-	-	-	6	-	6	13	-	13	-	-	-	-	-	-	19	-	19
	Totaal	-	-	-	16	-	16	31	11	42	-	-	-	-	-	-	47	11	58
Toerisme	TSO	202	292	494	491	1.213	1.704	83	139	222	36	44	80	-	-	-	812	1.688	2.500
	Totaal	202	292	494	491	1.213	1.704	83	139	222	36	44	80	-	-	-	812	1.688	2.500
Voeding	TSO	157	75	232	873	474	1.347	147	58	205	98	47	145	35	11	46	1.310	665	1.975
	BSO	646	221	867	1.752	849	2.601	356	123	479	286	106	392	104	29	133	3.144	1.328	4.472
	Totaal	803	296	1.099	2.625	1.323	3.948	503	181	684	384	153	537	139	40	179	4.454	1.993	6.447
Niet opgedeeld in studiegebieden (1)	BSO	523	164	687	19	25	44	40	13	53	113	4	117	-	-	-	695	206	901
	Totaal	523	164	687	19	25	44	40	13	53	113	4	117	-	-	-	695	206	901
Algemeen totaal		25.113	24.507	49.620	106.122	107.951	214.073	6.550	3.359	9.909	8.018	5.056	13.074	157	42	199	145.960	140.915	286.875

(1) 7de naamloos leerjaar BSO.

SECUNDAIR ONDERWIJS
Modulair onderwijs per studiegebied (1)

Studiegebied	Gemeenschapsonderwijs			Privaatrechtelijk			Provincie			Gemeente			Totaal		
	J	M	T	J	M	T	J	M	T	J	M	T	J	M	T
Modulair onderwijs op het niveau van de 2de en 3de graad															
Auto	50	1	51	54	-	54	58	2	60	53	1	54	215	4	219
Bouw	44	-	44	-	-	-	41	-	41	-	-	-	85	-	85
Handel	-	-	-	16	21	37	-	-	-	-	-	-	16	21	37
Hout	41	1	42	95	4	99	20	-	20	-	-	-	156	5	161
Koeling en warmte	27	-	27	79	-	79	-	-	-	-	-	-	106	-	106
Mechanica-elektriciteit	37	-	37	115	-	115	14	-	14	50	-	50	216	-	216
Personenzorg	5	64	69	73	693	766	-	-	-	-	-	-	78	757	835
Textiel	-	-	-	-	-	-	13	-	13	-	-	-	13	-	13
Totaal	204	66	270	432	718	1.150	146	2	148	103	1	104	885	787	1.672

(1) Deze cijfers zijn inbegrepen in de vorige tabel.



SECUNDAIR ONDERWIJS

Evolutie leerlingenaantallen in het gewoon secundair onderwijs per onderwijsvorm

Schooljaar	Onthaalklas voor anderstalige nieuwkomers			1ste graad			ASO			TSO			KSO			BSO (incl. 4de graad en mod. onderwijs)			Totaal		
	J	M	T	J	M	T	J	M	T	J	M	T	J	M	T	J	M	T	J	M	T
1991 - 1992	-	-	-	76.023	70.866	146.889	52.440	61.110	113.550	48.786	36.148	84.934	1.531	2.115	3.646	38.927	39.434	78.361	217.707	209.673	427.380
1992 - 1993	-	-	-	76.181	70.738	146.919	52.335	61.373	113.708	48.547	36.758	85.305	1.644	2.353	3.997	39.419	38.879	78.298	218.126	210.101	428.227
1993 - 1994	-	-	-	76.564	71.330	147.894	53.122	62.581	115.703	49.821	37.527	87.348	1.979	2.657	4.636	39.486	39.363	78.849	220.972	213.458	434.430
1994 - 1995	165	126	291	75.460	69.821	145.281	53.327	63.605	116.932	51.420	38.501	89.921	2.192	2.922	5.114	39.455	39.962	79.417	222.019	214.937	436.956
1995 - 1996	207	157	364	73.082	68.265	141.347	53.212	64.064	117.276	52.697	38.999	91.696	2.268	2.971	5.239	39.571	39.943	79.514	221.037	214.399	435.436
1996 - 1997	238	176	414	70.772	66.717	137.489	53.012	64.142	117.154	52.946	38.887	91.833	2.244	2.979	5.223	40.465	39.649	80.114	219.677	212.550	432.227
1997 - 1998	240	189	429	68.887	64.983	133.870	51.908	63.685	115.593	52.761	38.745	91.506	2.178	2.939	5.117	40.006	39.699	79.705	215.980	210.240	426.220
1998 - 1999	339	267	606	68.584	64.748	133.332	50.369	62.257	112.626	52.115	38.186	90.301	2.140	2.953	5.093	39.489	38.919	78.408	213.036	207.330	420.366
1999 - 2000	536	411	947	69.513	65.212	134.725	48.752	61.069	109.821	51.157	37.669	88.826	1.969	2.847	4.816	38.528	37.590	76.118	210.455	204.798	415.253
2000 - 2001	858	739	1.597	69.979	66.072	136.051	47.702	60.605	108.307	51.187	36.944	88.131	1.846	2.817	4.663	37.794	36.800	74.594	209.366	203.977	413.343
2001 - 2002	999	811	1.810	70.802	67.299	138.101	47.155	60.088	107.243	51.193	36.697	87.890	1.832	2.950	4.782	37.543	36.710	74.253	209.524	204.555	414.079
2002 - 2003	1.018	879	1.897	72.711	68.895	141.606	47.357	60.162	107.519	51.058	37.285	88.343	1.795	3.223	5.018	38.177	36.819	74.996	212.116	207.263	419.379
2003 - 2004	1.022	857	1.879	74.429	70.541	144.970	48.650	61.246	109.896	51.442	37.685	89.127	1.996	3.450	5.446	39.446	37.158	76.604	216.985	210.937	427.922
2004 - 2005	927	768	1.695	74.871	71.386	146.257	50.321	62.630	112.951	51.922	38.530	90.452	2.035	3.520	5.555	40.477	37.661	78.138	220.553	214.495	435.048
2005 - 2006	940	744	1.684	73.895	71.297	145.192	52.148	64.117	116.265	52.332	39.222	91.554	2.057	3.637	5.694	41.099	38.062	79.161	222.471	217.079	439.550
2006 - 2007	852	683	1.535	72.284	68.960	141.244	53.014	65.212	118.226	52.959	39.926	92.885	2.078	3.675	5.753	41.144	38.551	79.695	222.331	217.007	439.338
2007 - 2008	920	753	1.673	70.646	67.296	137.942	53.177	65.409	118.586	53.184	40.757	93.941	2.191	3.832	6.023	41.423	38.727	80.150	221.541	216.774	438.315
2008 - 2009	1.014	825	1.839	69.665	67.266	136.931	52.804	64.408	117.212	52.681	40.462	93.143	2.195	3.996	6.191	41.613	39.217	80.830	219.972	216.174	436.146
2009 - 2010 (1)	1.359	1.072	2.431	69.265	67.532	136.797	52.255	63.582	115.837	52.364	40.062	92.426	2.164	4.006	6.170	41.073	35.011	76.084	218.480	211.265	429.745
2010 - 2011	1.586	1.154	2.740	68.584	66.621	135.205	51.955	62.843	114.798	51.051	39.353	90.404	2.167	4.076	6.243	40.787	34.643	75.430	216.130	208.690	424.820

(1) In 2009-2010 werd de vroegere opleiding verpleegkunde van de 4de graad omgevormd tot hoger beroepsonderwijs (HBO5 verpleegkunde). Vanaf dat schooljaar zijn die leerlingen niet meer inbegrepen in deze tabel.

SECUNDAIR ONDERWIJS

**Evolutie leerlingenaantallen in het gewoon secundair onderwijs per studiegebied en onderwijsvorm
(2de, 3de en 4de graad en modulair onderwijs)**

Studiegebied	Onderwijs- vorm	2004-2005			2005-2006			2006-2007			2007-2008			2008-2009			2009-2010 (1)			2010-2011		
		J	M	T	J	M	T	J	M	T	J	M	T	J	M	T	J	M	T	J	M	T
Algemeen secundair onderwijs	ASO	49.112	61.981	111.093	50.531	63.263	113.794	51.407	64.329	115.736	51.495	64.483	115.978	51.011	63.450	114.461	50.532	62.668	113.200	50.214	61.954	112.168
	Totaal	49.112	61.981	111.093	50.531	63.263	113.794	51.407	64.329	115.736	51.495	64.483	115.978	51.011	63.450	114.461	50.532	62.668	113.200	50.214	61.954	112.168
Auto	TSO	914	10	924	910	11	921	896	12	908	838	7	845	791	11	802	715	12	727	693	10	703
	BSO	3.075	47	3.122	3.045	51	3.096	2.990	43	3.033	2.767	61	2.828	2.674	54	2.728	2.648	52	2.700	2.573	47	2.620
	Totaal	3.989	57	4.046	3.955	62	4.017	3.886	55	3.941	3.605	68	3.673	3.465	65	3.530	3.363	64	3.427	3.266	57	3.323
Ballet	KSO	21	56	77	21	50	71	22	44	66	23	50	73	19	48	67	20	41	61	21	37	58
	Totaal	21	56	77	21	50	71	22	44	66	23	50	73	19	48	67	20	41	61	21	37	58
Beeldende kunsten	KSO	1.716	2.731	4.447	1.713	2.828	4.541	1.725	2.862	4.587	1.806	3.007	4.813	1.814	3.143	4.957	1.754	3.077	4.831	1.712	3.097	4.809
	Totaal	1.716	2.731	4.447	1.713	2.828	4.541	1.725	2.862	4.587	1.806	3.007	4.813	1.814	3.143	4.957	1.754	3.077	4.831	1.712	3.097	4.809
Bouw	TSO	1.054	40	1.094	1.101	32	1.133	1.169	26	1.195	1.249	25	1.274	1.308	31	1.339	1.309	35	1.344	1.296	32	1.328
	BSO	2.891	304	3.195	3.052	294	3.346	3.139	284	3.423	3.324	290	3.614	3.356	307	3.663	3.410	307	3.717	3.343	306	3.649
	Totaal	3.945	344	4.289	4.153	326	4.479	4.308	310	4.618	4.573	315	4.888	4.664	338	5.002	4.719	342	5.061	4.639	338	4.977
Chemie	TSO	2.318	1.647	3.965	2.496	1.672	4.168	2.653	1.670	4.323	2.812	1.685	4.497	2.860	1.676	4.536	2.871	1.751	4.622	2.908	1.662	4.570
	Totaal	2.318	1.647	3.965	2.496	1.672	4.168	2.653	1.670	4.323	2.812	1.685	4.497	2.860	1.676	4.536	2.871	1.751	4.622	2.908	1.662	4.570
Decoratieve technieken	BSO	703	980	1.683	709	1.016	1.725	710	1.121	1.831	730	1.164	1.894	715	1.284	1.999	759	1.313	2.072	796	1.264	2.060
	Totaal	703	980	1.683	709	1.016	1.725	710	1.121	1.831	730	1.164	1.894	715	1.284	1.999	759	1.313	2.072	796	1.264	2.060
Fotografie	TSO	127	117	244	140	119	259	117	136	253	99	166	265	94	149	243	97	195	292	96	200	296
	Totaal	127	117	244	140	119	259	117	136	253	99	166	265	94	149	243	97	195	292	96	200	296
Glastechnieken	BSO	3	5	8	3	-	3	2	-	2	-	-	-	-	-	-	-	-	-	-	-	-
	Totaal	3	5	8	3	-	3	2	-	2	-	-	-	-	-	-	-	-	-	-	-	-
Grafische communicatie en media	TSO	1.357	294	1.651	1.309	265	1.574	1.265	277	1.542	1.281	312	1.593	1.300	337	1.637	1.280	369	1.649	1.254	394	1.648
	BSO	475	81	556	454	85	539	440	88	528	441	87	528	450	94	544	428	97	525	416	112	528
	Totaal	1.832	375	2.207	1.763	350	2.113	1.705	365	2.070	1.722	399	2.121	1.750	431	2.181	1.708	466	2.174	1.670	506	2.176
Handel	TSO	12.922	12.278	25.200	12.503	11.929	24.432	12.415	11.577	23.992	12.329	11.316	23.645	12.091	10.763	22.854	11.806	10.076	21.882	11.114	9.474	20.588
	BSO	5.904	9.573	15.477	6.051	9.369	15.420	6.012	9.097	15.109	6.038	8.788	14.826	6.184	8.632	14.816	6.223	8.380	14.603	6.307	7.955	14.262
	Totaal	18.826	21.851	40.677	18.554	21.298	39.852	18.427	20.674	39.101	18.367	20.104	38.471	18.275	19.395	37.670	18.029	18.456	36.485	17.421	17.429	34.850
Hout	TSO	1.858	35	1.893	1.868	33	1.901	1.982	28	2.010	2.055	27	2.082	2.197	23	2.220	2.180	16	2.196	2.170	23	2.193
	BSO	5.831	99	5.930	5.832	100	5.932	5.894	97	5.991	5.960	95	6.055	6.012	92	6.104	5.986	109	6.095	6.031	127	6.158
	Totaal	7.689	134	7.823	7.700	133	7.833	7.876	125	8.001	8.015	122	8.137	8.209	115	8.324	8.166	125	8.291	8.201	150	8.351
Juwelen	BSO	128	69	197	116	61	177	118	49	167	113	51	164	101	59	160	98	59	157	100	59	159
	Totaal	128	69	197	116	61	177	118	49	167	113	51	164	101	59	160	98	59	157	100	59	159



SECUNDAIR ONDERWIJS

**Evolutie leerlingenaantallen in het gewoon secundair onderwijs per studiegebied en onderwijsvorm
(2de, 3de en 4de graad en modulair onderwijs) (vervolg)**

Studiegebied	Onderwijs- vorm	2004-2005			2005-2006			2006-2007			2007-2008			2008-2009			2009-2010 (1)			2010-2011		
		J	M	T	J	M	T	J	M	T	J	M	T	J	M	T	J	M	T	J	M	T
Koeling en warmte	TSO	94	-	94	107	-	107	126	1	127	120	1	121	131	-	131	137	-	137	145	-	145
	BSO	1.123	5	1.128	1.127	8	1.135	1.204	9	1.213	1.258	7	1.265	1.245	3	1.248	1.227	5	1.232	1.202	8	1.210
	Totaal	1.217	5	1.222	1.234	8	1.242	1.330	10	1.340	1.378	8	1.386	1.376	3	1.379	1.364	5	1.369	1.347	8	1.355
Land- en tuinbouw	TSO	1.769	564	2.333	1.796	701	2.497	1.896	773	2.669	1.922	850	2.772	1.934	879	2.813	1.956	899	2.855	1.939	900	2.839
	BSO	1.636	533	2.169	1.681	631	2.312	1.691	725	2.416	1.736	799	2.535	1.787	905	2.692	1.855	952	2.807	1.912	1.028	2.940
	Totaal	3.405	1.097	4.502	3.477	1.332	4.809	3.587	1.498	5.085	3.658	1.649	5.307	3.721	1.784	5.505	3.811	1.851	5.662	3.851	1.928	5.779
Lichaamsverzorging	TSO	3	2.404	2.407	9	2.594	2.603	11	2.846	2.857	11	3.051	3.062	9	3.195	3.204	11	3.214	3.225	8	3.077	3.085
	BSO	177	4.639	4.816	202	4.920	5.122	231	5.157	5.388	248	5.232	5.480	329	5.371	5.700	346	5.322	5.668	323	5.105	5.428
	Totaal	180	7.043	7.223	211	7.514	7.725	242	8.003	8.245	259	8.283	8.542	338	8.566	8.904	357	8.536	8.893	331	8.182	8.513
Maatschappelijke veiligheid	TSO																356	69	425	428	71	499
	BSO																93	17	110	128	22	150
	Totaal																449	86	535	556	93	649
Maritieme opleidingen	TSO	115	7	122	123	3	126	135	2	137	123	4	127	139	3	142	153	7	160	171	9	180
	BSO	69	5	74	69	2	71	73	5	78	79	2	81	76	2	78	97	3	100	96	6	102
	Totaal	184	12	196	192	5	197	208	7	215	202	6	208	215	5	220	250	10	260	267	15	282
Mechanica-elektriciteit	TSO	19.805	323	20.128	19.639	307	19.946	19.519	291	19.810	19.177	301	19.478	18.375	278	18.653	17.667	240	17.907	16.756	231	16.987
	BSO	12.595	188	12.783	12.659	172	12.831	12.630	172	12.802	12.562	155	12.717	12.466	146	12.612	12.170	140	12.310	11.725	120	11.845
	Totaal	32.400	511	32.911	32.298	479	32.777	32.149	463	32.612	31.739	456	32.195	30.841	424	31.265	29.837	380	30.217	28.481	351	28.832
Mode	TSO	19	620	639	35	675	710	34	711	745	32	761	793	33	722	755	26	692	718	28	627	655
	BSO	25	1.275	1.300	33	1.222	1.255	35	1.242	1.277	43	1.298	1.341	39	1.229	1.268	57	1.207	1.264	61	1.212	1.273
	Totaal	44	1.895	1.939	68	1.897	1.965	69	1.953	2.022	75	2.059	2.134	72	1.951	2.023	83	1.899	1.982	89	1.839	1.928
Muziekinstrumenten- bouw	BSO	24	5	29	23	6	29	22	5	27	24	10	34	26	9	35	35	6	41	36	4	40
	Totaal	24	5	29	23	6	29	22	5	27	24	10	34	26	9	35	35	6	41	36	4	40
Optiek	TSO	8	18	26	10	18	28	7	13	20	10	8	18	14	10	24	12	9	21	10	13	23
	Totaal	8	18	26	10	18	28	7	13	20	10	8	18	14	10	24	12	9	21	10	13	23
Orthopedische technieken	TSO	18	8	26	20	12	32	23	12	35	22	7	29	23	9	32	23	7	30	22	11	33
	Totaal	18	8	26	20	12	32	23	12	35	22	7	29	23	9	32	23	7	30	22	11	33
Personenzorg	TSO	3.995	16.196	20.191	4.419	17.046	21.465	4.737	17.735	22.472	5.013	18.413	23.426	5.236	18.482	23.718	5.431	18.640	24.071	5.658	18.916	24.574
	BSO	1.776	18.096	19.872	1.952	18.314	20.266	2.093	18.719	20.812	2.204	19.034	21.238	2.277	19.384	21.661	1.736	15.461	17.197	1.856	15.732	17.588
	Totaal	5.771	34.292	40.063	6.371	35.360	41.731	6.830	36.454	43.284	7.217	37.447	44.664	7.513	37.866	45.379	7.167	34.101	41.268	7.514	34.648	42.162
Podiumkunsten	KSO	298	733	1.031	323	759	1.082	331	769	1.100	362	775	1.137	362	805	1.167	390	888	1.278	434	942	1.376
	Totaal	298	733	1.031	323	759	1.082	331	769	1.100	362	775	1.137	362	805	1.167	390	888	1.278	434	942	1.376

SECUNDAIR ONDERWIJS

**Evolutie leerlingenaantallen in het gewoon secundair onderwijs per studiegebied en onderwijsvorm
(2de, 3de en 4de graad en modulair onderwijs) (vervolg)**

Studiegebied	Onderwijs- vorm	2004-2005			2005-2006			2006-2007			2007-2008			2008-2009			2009-2010 (1)			2010-2011		
		J	M	T	J	M	T	J	M	T	J	M	T	J	M	T	J	M	T	J	M	T
Sport	ASO	1.209	649	1.858	1.617	854	2.471	1.607	883	2.490	1.682	926	2.608	1.793	958	2.751	1.723	914	2.637	1.741	889	2.630
	TSO	3.139	1.216	4.355	3.412	1.218	4.630	3.570	1.274	4.844	3.747	1.242	4.989	3.802	1.269	5.071	4.058	1.312	5.370	4.179	1.291	5.470
	BSO																13	-	13	24	2	26
	Totaal	4.348	1.865	6.213	5.029	2.072	7.101	5.177	2.157	7.334	5.429	2.168	7.597	5.595	2.227	7.822	5.794	2.226	8.020	5.944	2.182	8.126
Tandtechnieken	TSO	48	32	80	52	39	91	45	44	89	46	37	83	38	44	82	24	43	67	26	48	74
	Totaal	48	32	80	52	39	91	45	44	89	46	37	83	38	44	82	24	43	67	26	48	74
Textiel	TSO	55	24	79	45	12	57	39	14	53	35	11	46	29	9	38	32	12	44	28	11	39
	BSO	66	6	72	50	8	58	40	6	46	34	6	40	28	6	34	24	2	26	19	-	19
	Totaal	121	30	151	95	20	115	79	20	99	69	17	86	57	15	72	56	14	70	47	11	58
Toerisme	TSO	952	2.096	3.048	936	1.927	2.863	929	1.878	2.807	921	1.867	2.788	913	1.882	2.795	845	1.786	2.631	812	1.688	2.500
	Totaal	952	2.096	3.048	936	1.927	2.863	929	1.878	2.807	921	1.867	2.788	913	1.882	2.795	845	1.786	2.631	812	1.688	2.500
Voeding	TSO	1.352	601	1.953	1.402	609	2.011	1.391	606	1.997	1.342	666	2.008	1.364	690	2.054	1.375	678	2.053	1.310	665	1.975
	BSO	3.198	1.449	4.647	3.276	1.465	4.741	3.174	1.385	4.559	3.176	1.365	4.541	3.182	1.376	4.558	3.153	1.343	4.496	3.144	1.328	4.472
	Totaal	4.550	2.050	6.600	4.678	2.074	6.752	4.565	1.991	6.556	4.518	2.031	6.549	4.546	2.066	6.612	4.528	2.021	6.549	4.454	1.993	6.447
Niet opgedeeld in studiegebieden (2)	BSO	778	302	1.080	765	338	1.103	646	347	993	686	283	969	666	264	930	715	236	951	695	206	901
	Totaal	778	302	1.080	765	338	1.103	646	347	993	686	283	969	666	264	930	715	236	951	695	206	901
Algemeen totaal		144.755	142.341	287.096	147.636	145.038	292.674	149.195	147.364	296.559	149.975	148.725	298.700	149.293	148.083	297.376	147.856	142.661	290.517	145.960	140.915	286.875

(1) In 2009-2010 werd de vroegere opleiding verpleegkunde van de 4de graad omgevormd tot hoger beroepsonderwijs (HBO5 verpleegkunde). Vanaf dat schooljaar zijn die leerlingen niet meer inbegrepen in deze tabel.

(2) 7de naamloos leerjaar BSO.



Deel 1 SCHOOLBEVOLKING

Hoofdstuk 4 : Secundair onderwijs

4.1. Gewoon secundair onderwijs

4.1.3. Schoolse vorderingen en zittenblijven in het gewoon secundair onderwijs

GEWOON SECUNDAIR ONDERWIJS

Schoolse vorderingen per graad, leerjaar, onderwijsvorm en geslacht

(anderstalige nieuwkomers, modulair onderwijs, derde leerjaar van de derde graad, Se-n-Se en vierde graad zijn niet inbegrepen in de cijfers)

Leerlingen met Belgische nationaliteit

aantal jaar	Jongens							Meisjes							Totaal						
	voorsprong		op leeftijd	achterstand			Totaal	voorsprong		op leeftijd	achterstand			Totaal	voorsprong		op leeftijd	achterstand			Totaal
	>1	1	0	1	2	>2		>1	1	0	1	2	>2		>1	1	0	1	2	>2	
1ste graad																					
1ste leerjaar																					
1ste leerjaar A	7	399	22.989	3.974	399	15	27.783	6	393	23.338	3.260	319	8	27.324	13	792	46.327	7.234	718	23	55.107
1ste leerjaar B	-	-	2.029	1.943	133	4	4.109	-	1	1.706	1.661	98	6	3.472	-	1	3.735	3.604	231	10	7.581
Totaal 1ste leerjaar	7	399	25.018	5.917	532	19	31.892	6	394	25.044	4.921	417	14	30.796	13	793	50.062	10.838	949	33	62.688
2de leerjaar																					
2de leerjaar	8	394	21.866	3.784	442	37	26.531	6	350	23.017	3.355	373	26	27.127	14	744	44.883	7.139	815	63	53.658
Beroepsvoorbereidend leerjaar	-	-	2.735	2.880	300	14	5.929	-	1	2.369	2.266	208	13	4.857	-	1	5.104	5.146	508	27	10.786
Totaal 2de leerjaar	8	394	24.601	6.664	742	51	32.460	6	351	25.386	5.621	581	39	31.984	14	745	49.987	12.285	1.323	90	64.444
Totaal 1ste graad	15	793	49.619	12.581	1.274	70	64.352	12	745	50.430	10.542	998	53	62.780	27	1.538	100.049	23.123	2.272	123	127.132
2de graad																					
1ste leerjaar																					
ASO	11	398	12.657	1.352	159	26	14.603	4	356	15.155	1.215	152	22	16.904	15	754	27.812	2.567	311	48	31.507
TSO	-	27	7.454	2.876	568	82	11.007	-	22	5.981	2.142	378	57	8.580	-	49	13.435	5.018	946	139	19.587
KSO	-	2	217	146	52	21	438	-	5	545	237	42	13	842	-	7	762	383	94	34	1.280
BSO	-	-	3.132	3.449	881	208	7.670	-	5	2.815	2.752	619	129	6.320	-	5	5.947	6.201	1.500	337	13.990
Totaal	11	427	23.460	7.823	1.660	337	33.718	4	388	24.496	6.346	1.191	221	32.646	15	815	47.956	14.169	2.851	558	66.364
2de leerjaar																					
ASO	7	341	10.973	1.433	169	22	12.945	6	304	13.898	1.212	134	21	15.575	13	645	24.871	2.645	303	43	28.520
TSO	-	24	7.277	3.325	814	146	11.586	-	24	6.027	2.176	449	70	8.746	-	48	13.304	5.501	1.263	216	20.332
KSO	-	6	248	161	73	16	504	-	12	569	315	63	13	972	-	18	817	476	136	29	1.476
BSO	-	2	2.958	3.136	1.128	229	7.453	-	3	2.737	2.638	712	127	6.217	-	5	5.695	5.774	1.840	356	13.670
Totaal	7	373	21.456	8.055	2.184	413	32.488	6	343	23.231	6.341	1.358	231	31.510	13	716	44.687	14.396	3.542	644	63.998
Totaal 2de graad	18	800	44.916	15.878	3.844	750	66.206	10	731	47.727	12.687	2.549	452	64.156	28	1.531	92.643	28.565	6.393	1.202	130.362

GEWOON SECUNDAIR ONDERWIJS

Schoolse vorderingen per graad, leerjaar, onderwijsvorm en geslacht

(anderstalige nieuwkomers, modulair onderwijs, derde leerjaar van de derde graad, Se-n-Se en vierde graad zijn niet inbegrepen in de cijfers) (vervolg)

Leerlingen met Belgische nationaliteit

aantal jaar	Jongens							Meisjes							Totaal													
	voorsprong		op leeftijd	achterstand			Totaal	voorsprong		op leeftijd	achterstand			Totaal	voorsprong		op leeftijd	achterstand			Totaal							
	>1	1	0	1	2	>2		>1	1	0	1	2	>2		>1	1	0	1	2	>2								
3de graad																												
1ste leerjaar																												
ASO	2	292	9.488	1.700	250	31	11.763	1	268	12.314	1.384	182	21	14.170	3	560	21.802	3.084	432	52	25.933							
TSO	-	29	7.363	4.267	1.243	288	13.190	-	33	6.295	2.751	692	165	9.936	-	62	13.658	7.018	1.935	453	23.126							
KSO	-	1	236	192	98	35	562	-	6	617	307	85	15	1.030	-	7	853	499	183	50	1.592							
BSO	-	1	2.929	3.418	1.243	375	7.966	-	5	2.906	2.926	799	214	6.850	-	6	5.835	6.344	2.042	589	14.816							
Totaal	2	323	20.016	9.577	2.834	729	33.481	1	312	22.132	7.368	1.758	415	31.986	3	635	42.148	16.945	4.592	1.144	65.467							
2de leerjaar																												
ASO	3	214	8.835	1.719	248	46	11.065	1	270	12.453	1.300	169	28	14.221	4	484	21.288	3.019	417	74	25.286							
TSO	-	23	6.309	3.861	1.278	325	11.796	1	14	6.084	2.623	605	161	9.488	1	37	12.393	6.484	1.883	486	21.284							
KSO	-	3	204	171	81	27	486	-	6	595	280	62	14	957	-	9	799	451	143	41	1.443							
BSO	-	3	2.738	3.138	1.112	341	7.332	-	4	2.855	2.537	706	194	6.296	-	7	5.593	5.675	1.818	535	13.628							
Totaal	3	243	18.086	8.889	2.719	739	30.679	2	294	21.987	6.740	1.542	397	30.962	5	537	40.073	15.629	4.261	1.136	61.641							
Totaal 3de graad	5	566	38.102	18.466	5.553	1.468	64.160	3	606	44.119	14.108	3.300	812	62.948	8	1.172	82.221	32.574	8.853	2.280	127.108							
Algemeen totaal	38	2.159	132.637	46.925	10.671	2.288	194.718	25	2.082	142.276	37.337	6.847	1.317	189.884	63	4.241	274.913	84.262	17.518	3.605	384.602							

Schoolse vertraging of schoolse achterstand:

- is het aantal leerjaren vertraging dat een leerling oploopt ten aanzien van het leerjaar waarin hij zich zou bevinden als hij normaal zou vorderen;
- is niet noodzakelijk een gevolg van zittenblijven, maar kan ook veroorzaakt worden door een verlate instap in het lager en/of secundair onderwijs;
- geeft een beeld over hoeveel achterstand een leerling in zijn totale schoolloopbaan heeft opgelopen.

In deze tabel wordt schoolse vertraging berekend op basis van een vergelijking tussen het leerjaar waarin de leerling is ingeschreven en het leerjaar waarin de leerling op grond van zijn geboortjaar en bij normale studievordering ingeschreven zou moeten zijn. Door atypische studieovergangen kan een leerling in het verleden schoolse vertraging opgelopen hebben die niet blijkt uit deze tabel (bv. overgang van 5de leerjaar naar 1B op basis van het leeftijds criterium).

Schoolse voorsprong : is het aantal leerjaren voorsprong dat een leerling heeft ten aanzien van het leerjaar waarin hij zich zou bevinden als hij normaal zou vorderen.



GEWOON SECUNDAIR ONDERWIJS

Schoolse vorderingen per graad, leerjaar, onderwijsvorm en geslacht

(anderstalige nieuwkomers, modulair onderwijs, derde leerjaar van de derde graad, Se-n-Se en vierde graad zijn niet inbegrepen in de cijfers)

Leerlingen met vreemde nationaliteit

aantal jaar	Jongens							Meisjes							Totaal													
	voorsprong		op leeftijd	achterstand			Totaal	voorsprong		op leeftijd	achterstand			Totaal	voorsprong		op leeftijd	achterstand			Totaal							
	>1	1	0	1	2	>2		>1	1	0	1	2	>2		>1	1	0	1	2	>2								
1ste graad																												
1ste leerjaar																												
1ste leerjaar A	1	12	732	521	163	17	1.446	1	15	766	462	157	13	1.414	2	27	1.498	983	320	30	2.860							
1ste leerjaar B	-	-	239	389	83	6	717	-	-	185	294	38	2	519	-	-	424	683	121	8	1.236							
Totaal 1ste leerjaar	1	12	971	910	246	23	2.163	1	15	951	756	195	15	1.933	2	27	1.922	1.666	441	38	4.096							
2de leerjaar																												
2de leerjaar	2	14	560	451	182	25	1.234	-	8	641	397	203	34	1.283	2	22	1.201	848	385	59	2.517							
Beroepsvoorbereidend leerjaar	-	4	229	460	130	12	835	-	-	152	334	113	26	625	-	4	381	794	243	38	1.460							
Totaal 2de leerjaar	2	18	789	911	312	37	2.069	-	8	793	731	316	60	1.908	2	26	1.582	1.642	628	97	3.977							
Totaal 1ste graad	3	30	1.760	1.821	558	60	4.232	1	23	1.744	1.487	511	75	3.841	4	53	3.504	3.308	1.069	135	8.073							
2de graad																												
1ste leerjaar																												
ASO	-	9	251	179	82	19	540	-	11	319	186	105	16	637	-	20	570	365	187	35	1.177							
TSO	-	1	175	222	124	47	569	-	-	133	180	128	48	489	-	1	308	402	252	95	1.058							
KSO	-	-	3	11	7	3	24	-	-	20	22	13	3	58	-	-	23	33	20	6	82							
BSO	-	1	188	472	302	136	1.099	-	1	147	359	220	141	868	-	2	335	831	522	277	1.967							
Totaal	-	11	617	884	515	205	2.232	-	12	619	747	466	208	2.052	-	23	1.236	1.631	981	413	4.284							
2de leerjaar																												
ASO	1	4	184	163	52	14	418	1	3	254	164	80	26	528	2	7	438	327	132	40	946							
TSO	-	1	152	198	130	57	538	-	-	113	166	108	39	426	-	1	265	364	238	96	964							
KSO	-	1	7	11	18	7	44	-	-	21	17	14	6	58	-	1	28	28	32	13	102							
BSO	-	-	143	340	250	131	864	-	-	109	240	191	93	633	-	-	252	580	441	224	1.497							
Totaal	1	6	486	712	450	209	1.864	1	3	497	587	393	164	1.645	2	9	983	1.299	843	373	3.509							
Totaal 2de graad	1	17	1.103	1.596	965	414	4.096	1	15	1.116	1.334	859	372	3.697	2	32	2.219	2.930	1.824	786	7.793							

GEWOON SECUNDAIR ONDERWIJS

Schoolse vorderingen per graad, leerjaar, onderwijsvorm en geslacht

(anderstalige nieuwkomers, modulair onderwijs, derde leerjaar van de derde graad, Se-n-Se en vierde graad zijn niet inbegrepen in de cijfers) (vervolg)

Leerlingen met vreemde nationaliteit

aantal jaar	Jongens						Meisjes						Totaal								
	voorsprong		op leeftijd	achterstand			Totaal	voorsprong		op leeftijd	achterstand			Totaal	voorsprong		op leeftijd	achterstand			Totaal
	>1	1	0	1	2	>2		>1	1	0	1	2	>2		>1	1	0	1	2	>2	
3de graad																					
1ste leerjaar																					
ASO	-	5	139	113	55	24	336	-	4	210	137	75	14	440	-	9	349	250	130	38	776
TSO	-	2	102	149	133	71	457	-	-	116	137	114	43	410	-	2	218	286	247	114	867
KSO	-	-	9	6	9	6	30	-	1	17	25	9	3	55	-	1	26	31	18	9	85
BSO	-	-	148	292	197	114	751	1	1	85	220	142	65	514	1	1	233	512	339	179	1.265
Totaal	-	7	398	560	394	215	1.574	1	6	428	519	340	125	1.419	1	13	826	1.079	734	340	2.993
2de leerjaar																					
ASO	-	5	113	88	36	12	254	-	8	167	114	44	17	350	-	13	280	202	80	29	604
TSO	-	-	74	148	84	58	364	-	2	86	94	71	28	281	-	2	160	242	155	86	645
KSO	-	2	2	4	6	5	19	-	-	14	9	5	4	32	-	2	16	13	11	9	51
BSO	-	-	98	209	140	109	556	-	-	76	161	122	74	433	-	-	174	370	262	183	989
Totaal	-	7	287	449	266	184	1.193	-	10	343	378	242	123	1.096	-	17	630	827	508	307	2.289
Totaal 3de graad	-	14	685	1.009	660	399	2.767	1	16	771	897	582	248	2.515	1	30	1.456	1.906	1.242	647	5.282
Algemeen totaal	4	61	3.548	4.426	2.183	873	11.095	3	54	3.631	3.718	1.952	695	10.053	7	115	7.179	8.144	4.135	1.568	21.148

Schoolse vertraging of schoolse achterstand :

- is het aantal leerjaren vertraging dat een leerling oploopt ten aanzien van het leerjaar waarin hij zich zou bevinden als hij normaal zou vorderen;
- is niet noodzakelijk een gevolg van zittenblijven, maar kan ook veroorzaakt worden door een verlate instap in het lager en/of secundair onderwijs;
- geeft een beeld over hoeveel achterstand een leerling in zijn totale schoolloopbaan heeft opgelopen.

In deze tabel wordt schoolse vertraging berekend op basis van een vergelijking tussen het leerjaar waarin de leerling is ingeschreven en het leerjaar waarin de leerling op grond van zijn geboortjaar en bij normale studievordering ingeschreven zou moeten zijn. Door atypische studieovergangen kan een leerling in het verleden schoolse vertraging opgelopen hebben die niet blijkt uit deze tabel (bv. overgang van 5de leerjaar naar 1B op basis van het leeftijds criterium).

Schoolse voorsprong : is het aantal leerjaren voorsprong dat een leerling heeft ten aanzien van het leerjaar waarin hij zich zou bevinden als hij normaal zou vorderen.



GEWOON SECUNDAIR ONDERWIJS

Schoolse vorderingen per graad, leerjaar, onderwijsvorm en geslacht

(anderstalige nieuwkomers, modulair onderwijs, derde leerjaar van de derde graad, Se-n-Se en vierde graad zijn niet inbegrepen in de cijfers)

Algemeen totaal

aantal jaar	Jongens							Meisjes							Totaal						
	voorsprong		op leeftijd	achterstand			Totaal	voorsprong		op leeftijd	achterstand			Totaal	voorsprong		op leeftijd	achterstand			Totaal
	>1	1	0	1	2	>2		>1	1	0	1	2	>2		>1	1	0	1	2	>2	
1ste graad																					
1ste leerjaar																					
1ste leerjaar A	8	411	23.721	4.495	562	32	29.229	7	408	24.104	3.722	476	21	28.738	15	819	47.825	8.217	1.038	53	57.967
1ste leerjaar B	-	-	2.268	2.332	216	10	4.826	-	1	1.891	1.955	136	8	3.991	-	1	4.159	4.287	352	18	8.817
Totaal 1ste leerjaar	8	411	25.989	6.827	778	42	34.055	7	409	25.995	5.677	612	29	32.729	15	820	51.984	12.504	1.390	71	66.784
2de leerjaar																					
2de leerjaar	10	408	22.426	4.235	624	62	27.765	6	358	23.658	3.752	576	60	28.410	16	766	46.084	7.987	1.200	122	56.175
Beroepsvoorbereidend leerjaar	-	4	2.964	3.340	430	26	6.764	-	1	2.521	2.600	321	39	5.482	-	5	5.485	5.940	751	65	12.246
Totaal 2de leerjaar	10	412	25.390	7.575	1.054	88	34.529	6	359	26.179	6.352	897	99	33.892	16	771	51.569	13.927	1.951	187	68.421
Totaal 1ste graad	18	823	51.379	14.402	1.832	130	68.584	13	768	52.174	12.029	1.509	128	66.621	31	1.591	103.553	26.431	3.341	258	135.205
2de graad																					
1ste leerjaar																					
ASO	11	407	12.908	1.531	241	45	15.143	4	367	15.474	1.401	257	38	17.541	15	774	28.382	2.932	498	83	32.684
TSO	-	28	7.629	3.098	692	129	11.576	-	22	6.114	2.322	506	105	9.069	-	50	13.743	5.420	1.198	234	20.645
KSO	-	2	220	157	59	24	462	-	5	565	259	55	16	900	-	7	785	416	114	40	1.362
BSO	-	1	3.320	3.921	1.183	344	8.769	-	6	2.962	3.111	839	270	7.188	-	7	6.282	7.032	2.022	614	15.957
Totaal	11	438	24.077	8.707	2.175	542	35.950	4	400	25.115	7.093	1.657	429	34.698	15	838	49.192	15.800	3.832	971	70.648
2de leerjaar																					
ASO	8	345	11.157	1.596	221	36	13.363	7	307	14.152	1.376	214	47	16.103	15	652	25.309	2.972	435	83	29.466
TSO	-	25	7.429	3.523	944	203	12.124	-	24	6.140	2.342	557	109	9.172	-	49	13.569	5.865	1.501	312	21.296
KSO	-	7	255	172	91	23	548	-	12	590	332	77	19	1.030	-	19	845	504	168	42	1.578
BSO	-	2	3.101	3.476	1.378	360	8.317	-	3	2.846	2.878	903	220	6.850	-	5	5.947	6.354	2.281	580	15.167
Totaal	8	379	21.942	8.767	2.634	622	34.352	7	346	23.728	6.928	1.751	395	33.155	15	725	45.670	15.695	4.385	1.017	67.507
Totaal 2de graad	19	817	46.019	17.474	4.809	1.164	70.302	11	746	48.843	14.021	3.408	824	67.853	30	1.563	94.862	31.495	8.217	1.988	138.155

GEWOON SECUNDAIR ONDERWIJS

Schoolse vorderingen per graad, leerjaar, onderwijsvorm en geslacht

(anderstalige nieuwkomers, modulair onderwijs, derde leerjaar van de derde graad, Se-n-Se en vierde graad zijn niet inbegrepen in de cijfers) (vervolg)

Algemeen totaal

aantal jaar	Jongens							Meisjes							Totaal													
	voorsprong		op leeftijd	achterstand			Totaal	voorsprong		op leeftijd	achterstand			Totaal	voorsprong		op leeftijd	achterstand			Totaal							
	>1	1	0	1	2	>2		>1	1	0	1	2	>2		>1	1	0	1	2	>2								
3de graad																												
1ste leerjaar																												
ASO	2	297	9.627	1.813	305	55	12.099	1	272	12.524	1.521	257	35	14.610	3	569	22.151	3.334	562	90	26.709							
TSO	-	31	7.465	4.416	1.376	359	13.647	-	33	6.411	2.888	806	208	10.346	-	64	13.876	7.304	2.182	567	23.993							
KSO	-	1	245	198	107	41	592	-	7	634	332	94	18	1.085	-	8	879	530	201	59	1.677							
BSO	-	1	3.077	3.710	1.440	489	8.717	1	6	2.991	3.146	941	279	7.364	1	7	6.068	6.856	2.381	768	16.081							
Totaal	2	330	20.414	10.137	3.228	944	35.055	2	318	22.560	7.887	2.098	540	33.405	4	648	42.974	18.024	5.326	1.484	68.460							
2de leerjaar																												
ASO	3	219	8.948	1.807	284	58	11.319	1	278	12.620	1.414	213	45	14.571	4	497	21.568	3.221	497	103	25.890							
TSO	-	23	6.383	4.009	1.362	383	12.160	1	16	6.170	2.717	676	189	9.769	1	39	12.553	6.726	2.038	572	21.929							
KSO	-	5	206	175	87	32	505	-	6	609	289	67	18	989	-	11	815	464	154	50	1.494							
BSO	-	3	2.836	3.347	1.252	450	7.888	-	4	2.931	2.698	828	268	6.729	-	7	5.767	6.045	2.080	718	14.617							
Totaal	3	250	18.373	9.338	2.985	923	31.872	2	304	22.330	7.118	1.784	520	32.058	5	554	40.703	16.456	4.769	1.443	63.930							
Totaal 3de graad	5	580	38.787	19.475	6.213	1.867	66.927	4	622	44.890	15.005	3.882	1.060	65.463	9	1.202	83.677	34.480	10.095	2.927	132.390							
Algemeen totaal	42	2.220	136.185	51.351	12.854	3.161	205.813	28	2.136	145.907	41.055	8.799	2.012	199.937	70	4.356	282.092	92.406	21.653	5.173	405.750							

Schoolse vertraging of schoolse achterstand :

- is het aantal leerjaren vertraging dat een leerling oploopt ten aanzien van het leerjaar waarin hij zich zou bevinden als hij normaal zou vorderen;
- is niet noodzakelijk een gevolg van zittenblijven, maar kan ook veroorzaakt worden door een verlate instap in het lager en/of secundair onderwijs;
- geeft een beeld over hoeveel achterstand een leerling in zijn totale schoolloopbaan heeft opgelopen.

In deze tabel wordt schoolse vertraging berekend op basis van een vergelijking tussen het leerjaar waarin de leerling is ingeschreven en het leerjaar waarin de leerling op grond van zijn geboortjaar en bij normale studievordering ingeschreven zou moeten zijn. Door atypische studieovergangen kan een leerling in het verleden schoolse vertraging opgelopen hebben die niet blijkt uit deze tabel (bv. overgang van 5de leerjaar naar 1B op basis van het leeftijds criterium).

Schoolse voorsprong : is het aantal leerjaren voorsprong dat een leerling heeft ten aanzien van het leerjaar waarin hij zich zou bevinden als hij normaal zou vorderen.



GEWOON SECUNDAIR ONDERWIJS

Schoolse vorderingen per graad, leerjaar, onderwijsvorm en geslacht - procentueel

(anderstalige nieuwkomers, modulair onderwijs, derde leerjaar van de derde graad, Se-n-Se en vierde graad zijn niet inbegrepen in de cijfers)

Leerlingen met Belgische nationaliteit

aantal jaar	Jongens							Meisjes							Totaal													
	voorsprong		op leeftijd	achterstand			Totaal	voorsprong		op leeftijd	achterstand			Totaal	voorsprong		op leeftijd	achterstand			Totaal							
	>1	1	0	1	2	>2		>1	1	0	1	2	>2		>1	1	0	1	2	>2								
1ste graad																												
1ste leerjaar																												
1ste leerjaar A	0,03	1,44	82,74	14,30	1,44	0,05	100,00	0,02	1,44	85,41	11,93	1,17	0,03	100,00	0,02	1,44	84,07	13,13	1,30	0,04	100,00							
1ste leerjaar B	-	-	49,38	47,29	3,24	0,10	100,00	-	0,03	49,14	47,84	2,82	0,17	100,00	-	0,01	49,27	47,54	3,05	0,13	100,00							
Totaal 1ste leerjaar	0,02	1,25	78,45	18,55	1,67	0,06	100,00	0,02	1,28	81,32	15,98	1,35	0,05	100,00	0,02	1,26	79,86	17,29	1,51	0,05	100,00							
2de leerjaar																												
2de leerjaar	0,03	1,49	82,42	14,26	1,67	0,14	100,00	0,02	1,29	84,85	12,37	1,38	0,10	100,00	0,03	1,39	83,65	13,30	1,52	0,12	100,00							
Beroepsvoorbereidend leerjaar	-	-	46,13	48,57	5,06	0,24	100,00	-	0,02	48,77	46,65	4,28	0,27	100,00	-	0,01	47,32	47,71	4,71	0,25	100,00							
Totaal 2de leerjaar	0,02	1,21	75,79	20,53	2,29	0,16	100,00	0,02	1,10	79,37	17,57	1,82	0,12	100,00	0,02	1,16	77,57	19,06	2,05	0,14	100,00							
Totaal 1ste graad	0,02	1,23	77,11	19,55	1,98	0,11	100,00	0,02	1,19	80,33	16,79	1,59	0,08	100,00	0,02	1,21	78,70	18,19	1,79	0,10	100,00							
2de graad																												
1ste leerjaar																												
ASO	0,08	2,73	86,67	9,26	1,09	0,18	100,00	0,02	2,11	89,65	7,19	0,90	0,13	100,00	0,05	2,39	88,27	8,15	0,99	0,15	100,00							
TSO	-	0,25	67,72	26,13	5,16	0,74	100,00	-	0,26	69,71	24,97	4,41	0,66	100,00	-	0,25	68,59	25,62	4,83	0,71	100,00							
KSO	-	0,46	49,54	33,33	11,87	4,79	100,00	-	0,59	64,73	28,15	4,99	1,54	100,00	-	0,55	59,53	29,92	7,34	2,66	100,00							
BSO	-	-	40,83	44,97	11,49	2,71	100,00	-	0,08	44,54	43,54	9,79	2,04	100,00	-	0,04	42,51	44,32	10,72	2,41	100,00							
Totaal	0,03	1,27	69,58	23,20	4,92	1,00	100,00	0,01	1,19	75,04	19,44	3,65	0,68	100,00	0,02	1,23	72,26	21,35	4,30	0,84	100,00							
2de leerjaar																												
ASO	0,05	2,63	84,77	11,07	1,31	0,17	100,00	0,04	1,95	89,23	7,78	0,86	0,13	100,00	0,05	2,26	87,21	9,27	1,06	0,15	100,00							
TSO	-	0,21	62,81	28,70	7,03	1,26	100,00	-	0,27	68,91	24,88	5,13	0,80	100,00	-	0,24	65,43	27,06	6,21	1,06	100,00							
KSO	-	1,19	49,21	31,94	14,48	3,17	100,00	-	1,23	58,54	32,41	6,48	1,34	100,00	-	1,22	55,35	32,25	9,21	1,96	100,00							
BSO	-	0,03	39,69	42,08	15,13	3,07	100,00	-	0,05	44,02	42,43	11,45	2,04	100,00	-	0,04	41,66	42,24	13,46	2,60	100,00							
Totaal	0,02	1,15	66,04	24,79	6,72	1,27	100,00	0,02	1,09	73,73	20,12	4,31	0,73	100,00	0,02	1,12	69,83	22,49	5,53	1,01	100,00							
Totaal 2de graad	0,03	1,21	67,84	23,98	5,81	1,13	100,00	0,02	1,14	74,39	19,78	3,97	0,70	100,00	0,02	1,17	71,07	21,91	4,90	0,92	100,00							

GEWOON SECUNDAIR ONDERWIJS

Schoolse vorderingen per graad, leerjaar, onderwijsvorm en geslacht - procentueel

(anderstalige nieuwkomers, modulair onderwijs, derde leerjaar van de derde graad, Se-n-Se en vierde graad zijn niet inbegrepen in de cijfers) (vervolg)

Leerlingen met Belgische nationaliteit

aantal jaar	Jongens							Meisjes							Totaal						
	voorsprong		op leeftijd	achterstand			Totaal	voorsprong		op leeftijd	achterstand			Totaal	voorsprong		op leeftijd	achterstand			Totaal
	>1	1	0	1	2	>2		>1	1	0	1	2	>2		>1	1	0	1	2	>2	
3de graad																					
1ste leerjaar																					
ASO	0,02	2,48	80,66	14,45	2,13	0,26	100,00	0,01	1,89	86,90	9,77	1,28	0,15	100,00	0,01	2,16	84,07	11,89	1,67	0,20	100,00
TSO	-	0,22	55,82	32,35	9,42	2,18	100,00	-	0,33	63,36	27,69	6,96	1,66	100,00	-	0,27	59,06	30,35	8,37	1,96	100,00
KSO	-	0,18	41,99	34,16	17,44	6,23	100,00	-	0,58	59,90	29,81	8,25	1,46	100,00	-	0,44	53,58	31,34	11,49	3,14	100,00
BSO	-	0,01	36,77	42,91	15,60	4,71	100,00	-	0,07	42,42	42,72	11,66	3,12	100,00	-	0,04	39,38	42,82	13,78	3,98	100,00
Totaal	0,01	0,96	59,78	28,60	8,46	2,18	100,00	0,00	0,98	69,19	23,04	5,50	1,30	100,00	0,00	0,97	64,38	25,88	7,01	1,75	100,00
2de leerjaar																					
ASO	0,03	1,93	79,85	15,54	2,24	0,42	100,00	0,01	1,90	87,57	9,14	1,19	0,20	100,00	0,02	1,91	84,19	11,94	1,65	0,29	100,00
TSO	-	0,19	53,48	32,73	10,83	2,76	100,00	0,01	0,15	64,12	27,65	6,38	1,70	100,00	0,00	0,17	58,23	30,46	8,85	2,28	100,00
KSO	-	0,62	41,98	35,19	16,67	5,56	100,00	-	0,63	62,17	29,26	6,48	1,46	100,00	-	0,62	55,37	31,25	9,91	2,84	100,00
BSO	-	0,04	37,34	42,80	15,17	4,65	100,00	-	0,06	45,35	40,30	11,21	3,08	100,00	-	0,05	41,04	41,64	13,34	3,93	100,00
Totaal	0,01	0,79	58,95	28,97	8,86	2,41	100,00	0,01	0,95	71,01	21,77	4,98	1,28	100,00	0,01	0,87	65,01	25,35	6,91	1,84	100,00
Totaal 3de graad	0,01	0,88	59,39	28,78	8,65	2,29	100,00	0,00	0,96	70,09	22,41	5,24	1,29	100,00	0,01	0,92	64,69	25,63	6,96	1,79	100,00
Algemeen totaal	0,02	1,11	68,12	24,10	5,48	1,18	100,00	0,01	1,10	74,93	19,66	3,61	0,69	100,00	0,02	1,10	71,48	21,91	4,55	0,94	100,00

Schoolse vertraging of schoolse achterstand :

- is het aantal leerjaren vertraging dat een leerling oploopt ten aanzien van het leerjaar waarin hij zich zou bevinden als hij normaal zou vorderen;
- is niet noodzakelijk een gevolg van zittenblijven, maar kan ook veroorzaakt worden door een verlate instap in het lager en/of secundair onderwijs;
- geeft een beeld over hoeveel achterstand een leerling in zijn totale schoolloopbaan heeft opgelopen.

In deze tabel wordt schoolse vertraging berekend op basis van een vergelijking tussen het leerjaar waarin de leerling is ingeschreven en het leerjaar waarin de leerling op grond van zijn geboortjaar en bij normale studievordering ingeschreven zou moeten zijn. Door atypische studieovergangen kan een leerling in het verleden schoolse vertraging opgelopen hebben die niet blijkt uit deze tabel (bv. overgang van 5de leerjaar naar 1B op basis van het leeftijds criterium).

Schoolse voorsprong : is het aantal leerjaren voorsprong dat een leerling heeft ten aanzien van het leerjaar waarin hij zich zou bevinden als hij normaal zou vorderen.



GEWOON SECUNDAIR ONDERWIJS

Schoolse vorderingen per graad, leerjaar, onderwijsvorm en geslacht - procentueel

(anderstalige nieuwkomers, modulair onderwijs, derde leerjaar van de derde graad, Se-n-Se en vierde graad zijn niet inbegrepen in de cijfers)

Leerlingen met vreemde nationaliteit

aantal jaar	Jongens							Meisjes							Totaal													
	voorsprong		op leeftijd	achterstand			Totaal	voorsprong		op leeftijd	achterstand			Totaal	voorsprong		op leeftijd	achterstand			Totaal							
	>1	1	0	1	2	>2		>1	1	0	1	2	>2		>1	1	0	1	2	>2								
1ste graad																												
1ste leerjaar																												
1ste leerjaar A	0,07	0,83	50,62	36,03	11,27	1,18	100,00	0,07	1,06	54,17	32,67	11,10	0,92	100,00	0,07	0,94	52,38	34,37	11,19	1,05	100,00							
1ste leerjaar B	-	-	33,33	54,25	11,58	0,84	100,00	-	-	35,65	56,65	7,32	0,39	100,00	-	-	34,30	55,26	9,79	0,65	100,00							
Totaal 1ste leerjaar	0,05	0,55	44,89	42,07	11,37	1,06	100,00	0,05	0,78	49,20	39,11	10,09	0,78	100,00	0,05	0,66	46,92	40,67	10,77	0,93	100,00							
2de leerjaar																												
2de leerjaar	0,16	1,13	45,38	36,55	14,75	2,03	100,00	-	0,62	49,96	30,94	15,82	2,65	100,00	0,08	0,87	47,72	33,69	15,30	2,34	100,00							
Beroepsvoorbereidend leerjaar	-	0,48	27,43	55,09	15,57	1,44	100,00	-	-	24,32	53,44	18,08	4,16	100,00	-	0,27	26,10	54,38	16,64	2,60	100,00							
Totaal 2de leerjaar	0,10	0,87	38,13	44,03	15,08	1,79	100,00	-	0,42	41,56	38,31	16,56	3,14	100,00	0,05	0,65	39,78	41,29	15,79	2,44	100,00							
Totaal 1ste graad	0,07	0,71	41,59	43,03	13,19	1,42	100,00	0,03	0,60	45,40	38,71	13,30	1,95	100,00	0,05	0,66	43,40	40,98	13,24	1,67	100,00							
2de graad																												
1ste leerjaar																												
ASO	-	1,67	46,48	33,15	15,19	3,52	100,00	-	1,73	50,08	29,20	16,48	2,51	100,00	-	1,70	48,43	31,01	15,89	2,97	100,00							
TSO	-	0,18	30,76	39,02	21,79	8,26	100,00	-	-	27,20	36,81	26,18	9,82	100,00	-	0,09	29,11	38,00	23,82	8,98	100,00							
KSO	-	-	12,50	45,83	29,17	12,50	100,00	-	-	34,48	37,93	22,41	5,17	100,00	-	-	28,05	40,24	24,39	7,32	100,00							
BSO	-	0,09	17,11	42,95	27,48	12,37	100,00	-	0,12	16,94	41,36	25,35	16,24	100,00	-	0,10	17,03	42,25	26,54	14,08	100,00							
Totaal	-	0,49	27,64	39,61	23,07	9,18	100,00	-	0,58	30,17	36,40	22,71	10,14	100,00	-	0,54	28,85	38,07	22,90	9,64	100,00							
2de leerjaar																												
ASO	0,24	0,96	44,02	39,00	12,44	3,35	100,00	0,19	0,57	48,11	31,06	15,15	4,92	100,00	0,21	0,74	46,30	34,57	13,95	4,23	100,00							
TSO	-	0,19	28,25	36,80	24,16	10,59	100,00	-	-	26,53	38,97	25,35	9,15	100,00	-	0,10	27,49	37,76	24,69	9,96	100,00							
KSO	-	2,27	15,91	25,00	40,91	15,91	100,00	-	-	36,21	29,31	24,14	10,34	100,00	-	0,98	27,45	27,45	31,37	12,75	100,00							
BSO	-	-	16,55	39,35	28,94	15,16	100,00	-	-	17,22	37,91	30,17	14,69	100,00	-	-	16,83	38,74	29,46	14,96	100,00							
Totaal	0,05	0,32	26,07	38,20	24,14	11,21	100,00	0,06	0,18	30,21	35,68	23,89	9,97	100,00	0,06	0,26	28,01	37,02	24,02	10,63	100,00							
Totaal 2de graad	0,02	0,42	26,93	38,96	23,56	10,11	100,00	0,03	0,41	30,19	36,08	23,24	10,06	100,00	0,03	0,41	28,47	37,60	23,41	10,09	100,00							

GEWOON SECUNDAIR ONDERWIJS

Schoolse vorderingen per graad, leerjaar, onderwijsvorm en geslacht - procentueel

(anderstalige nieuwkomers, modulair onderwijs, derde leerjaar van de derde graad, Se-n-Se en vierde graad zijn niet inbegrepen in de cijfers) (vervolg)

Leerlingen met vreemde nationaliteit

aantal jaar	Jongens						Meisjes						Totaal								
	voorsprong		op leeftijd	achterstand			Totaal	voorsprong		op leeftijd	achterstand			Totaal	voorsprong		op leeftijd	achterstand			Totaal
	>1	1	0	1	2	>2		>1	1	0	1	2	>2		>1	1	0	1	2	>2	
3de graad																					
1ste leerjaar																					
ASO	-	1,49	41,37	33,63	16,37	7,14	100,00	-	0,91	47,73	31,14	17,05	3,18	100,00	-	1,16	44,97	32,22	16,75	4,90	100,00
TSO	-	0,44	22,32	32,60	29,10	15,54	100,00	-	-	28,29	33,41	27,80	10,49	100,00	-	0,23	25,14	32,99	28,49	13,15	100,00
KSO	-	-	30,00	20,00	30,00	20,00	100,00	-	1,82	30,91	45,45	16,36	5,45	100,00	-	1,18	30,59	36,47	21,18	10,59	100,00
BSO	-	-	19,71	38,88	26,23	15,18	100,00	0,19	0,19	16,54	42,80	27,63	12,65	100,00	0,08	0,08	18,42	40,47	26,80	14,15	100,00
Totaal	-	0,44	25,29	35,58	25,03	13,66	100,00	0,07	0,42	30,16	36,58	23,96	8,81	100,00	0,03	0,43	27,60	36,05	24,52	11,36	100,00
2de leerjaar																					
ASO	-	1,97	44,49	34,65	14,17	4,72	100,00	-	2,29	47,71	32,57	12,57	4,86	100,00	-	2,15	46,36	33,44	13,25	4,80	100,00
TSO	-	-	20,33	40,66	23,08	15,93	100,00	-	0,71	30,60	33,45	25,27	9,96	100,00	-	0,31	24,81	37,52	24,03	13,33	100,00
KSO	-	10,53	10,53	21,05	31,58	26,32	100,00	-	-	43,75	28,13	15,63	12,50	100,00	-	3,92	31,37	25,49	21,57	17,65	100,00
BSO	-	-	17,63	37,59	25,18	19,60	100,00	-	-	17,55	37,18	28,18	17,09	100,00	-	-	17,59	37,41	26,49	18,50	100,00
Totaal	-	0,59	24,06	37,64	22,30	15,42	100,00	-	0,91	31,30	34,49	22,08	11,22	100,00	-	0,74	27,52	36,13	22,19	13,41	100,00
Totaal 3de graad	-	0,51	24,76	36,47	23,85	14,42	100,00	0,04	0,64	30,66	35,67	23,14	9,86	100,00	0,02	0,57	27,57	36,08	23,51	12,25	100,00
Algemeen totaal	0,04	0,55	31,98	39,89	19,68	7,87	100,00	0,03	0,54	36,12	36,98	19,42	6,91	100,00	0,03	0,54	33,95	38,51	19,55	7,41	100,00

Schoolse vertraging of schoolse achterstand :

- is het aantal leerjaren vertraging dat een leerling oploopt ten aanzien van het leerjaar waarin hij zich zou bevinden als hij normaal zou vorderen;
- is niet noodzakelijk een gevolg van zittenblijven, maar kan ook veroorzaakt worden door een verlate instap in het lager en/of secundair onderwijs;
- geeft een beeld over hoeveel achterstand een leerling in zijn totale schoolloopbaan heeft opgelopen.

In deze tabel wordt schoolse vertraging berekend op basis van een vergelijking tussen het leerjaar waarin de leerling is ingeschreven en het leerjaar waarin de leerling op grond van zijn geboortjaar en bij normale studievordering ingeschreven zou moeten zijn. Door atypische studieovergangen kan een leerling in het verleden schoolse vertraging opgelopen hebben die niet blijkt uit deze tabel (bv. overgang van 5de leerjaar naar 1B op basis van het leeftijds criterium).

Schoolse voorsprong : is het aantal leerjaren voorsprong dat een leerling heeft ten aanzien van het leerjaar waarin hij zich zou bevinden als hij normaal zou vorderen.



GEWOON SECUNDAIR ONDERWIJS

Schoolse vorderingen per graad, leerjaar, onderwijsvorm en geslacht - procentueel

(anderstalige nieuwkomers, modulair onderwijs, derde leerjaar van de derde graad, Se-n-Se en vierde graad zijn niet inbegrepen in de cijfers)

Algemeen totaal

aantal jaar	Jongens							Meisjes							Totaal													
	voorsprong		op leeftijd	achterstand			Totaal	voorsprong		op leeftijd	achterstand			Totaal	voorsprong		op leeftijd	achterstand			Totaal							
	>1	1	0	1	2	>2		>1	1	0	1	2	>2		>1	1	0	1	2	>2								
1ste graad																												
1ste leerjaar																												
1ste leerjaar A	0,03	1,41	81,16	15,38	1,92	0,11	100,00	0,02	1,42	83,88	12,95	1,66	0,07	100,00	0,03	1,41	82,50	14,18	1,79	0,09	100,00							
1ste leerjaar B	-	-	47,00	48,32	4,48	0,21	100,00	-	0,03	47,38	48,99	3,41	0,20	100,00	-	0,01	47,17	48,62	3,99	0,20	100,00							
Totaal 1ste leerjaar	0,02	1,21	76,31	20,05	2,28	0,12	100,00	0,02	1,25	79,42	17,35	1,87	0,09	100,00	0,02	1,23	77,84	18,72	2,08	0,11	100,00							
2de leerjaar																												
2de leerjaar	0,04	1,47	80,77	15,25	2,25	0,22	100,00	0,02	1,26	83,27	13,21	2,03	0,21	100,00	0,03	1,36	82,04	14,22	2,14	0,22	100,00							
Beroepsvoorbereidend leerjaar	-	0,06	43,82	49,38	6,36	0,38	100,00	-	0,02	45,99	47,43	5,86	0,71	100,00	-	0,04	44,79	48,51	6,13	0,53	100,00							
Totaal 2de leerjaar	0,03	1,19	73,53	21,94	3,05	0,25	100,00	0,02	1,06	77,24	18,74	2,65	0,29	100,00	0,02	1,13	75,37	20,35	2,85	0,27	100,00							
Totaal 1ste graad	0,03	1,20	74,91	21,00	2,67	0,19	100,00	0,02	1,15	78,31	18,06	2,27	0,19	100,00	0,02	1,18	76,59	19,55	2,47	0,19	100,00							
2de graad																												
1ste leerjaar																												
ASO	0,07	2,69	85,24	10,11	1,59	0,30	100,00	0,02	2,09	88,22	7,99	1,47	0,22	100,00	0,05	2,37	86,84	8,97	1,52	0,25	100,00							
TSO	-	0,24	65,90	26,76	5,98	1,11	100,00	-	0,24	67,42	25,60	5,58	1,16	100,00	-	0,24	66,57	26,25	5,80	1,13	100,00							
KSO	-	0,43	47,62	33,98	12,77	5,19	100,00	-	0,56	62,78	28,78	6,11	1,78	100,00	-	0,51	57,64	30,54	8,37	2,94	100,00							
BSO	-	0,01	37,86	44,71	13,49	3,92	100,00	-	0,08	41,21	43,28	11,67	3,76	100,00	-	0,04	39,37	44,07	12,67	3,85	100,00							
Totaal	0,03	1,22	66,97	24,22	6,05	1,51	100,00	0,01	1,15	72,38	20,44	4,78	1,24	100,00	0,02	1,19	69,63	22,36	5,42	1,37	100,00							
2de leerjaar																												
ASO	0,06	2,58	83,49	11,94	1,65	0,27	100,00	0,04	1,91	87,88	8,54	1,33	0,29	100,00	0,05	2,21	85,89	10,09	1,48	0,28	100,00							
TSO	-	0,21	61,28	29,06	7,79	1,67	100,00	-	0,26	66,94	25,53	6,07	1,19	100,00	-	0,23	63,72	27,54	7,05	1,47	100,00							
KSO	-	1,28	46,53	31,39	16,61	4,20	100,00	-	1,17	57,28	32,23	7,48	1,84	100,00	-	1,20	53,55	31,94	10,65	2,66	100,00							
BSO	-	0,02	37,29	41,79	16,57	4,33	100,00	-	0,04	41,55	42,01	13,18	3,21	100,00	-	0,03	39,21	41,89	15,04	3,82	100,00							
Totaal	0,02	1,10	63,87	25,52	7,67	1,81	100,00	0,02	1,04	71,57	20,90	5,28	1,19	100,00	0,02	1,07	67,65	23,25	6,50	1,51	100,00							
Totaal 2de graad	0,03	1,16	65,46	24,86	6,84	1,66	100,00	0,02	1,10	71,98	20,66	5,02	1,21	100,00	0,02	1,13	68,66	22,80	5,95	1,44	100,00							

GEWOON SECUNDAIR ONDERWIJS

Schoolse vorderingen per graad, leerjaar, onderwijsvorm en geslacht - procentueel

(anderstalige nieuwkomers, modulair onderwijs, derde leerjaar van de derde graad, Se-n-Se en vierde graad zijn niet inbegrepen in de cijfers) (vervolg)

Algemeen totaal

aantal jaar	Jongens							Meisjes							Totaal						
	voorsprong		op leeftijd	achterstand			Totaal	voorsprong		op leeftijd	achterstand			Totaal	voorsprong		op leeftijd	achterstand			Totaal
	>1	1	0	1	2	>2		>1	1	0	1	2	>2		>1	1	0	1	2	>2	
3de graad																					
1ste leerjaar																					
ASO	0,02	2,45	79,57	14,98	2,52	0,45	100,00	0,01	1,86	85,72	10,41	1,76	0,24	100,00	0,01	2,13	82,93	12,48	2,10	0,34	100,00
TSO	-	0,23	54,70	32,36	10,08	2,63	100,00	-	0,32	61,97	27,91	7,79	2,01	100,00	-	0,27	57,83	30,44	9,09	2,36	100,00
KSO	-	0,17	41,39	33,45	18,07	6,93	100,00	-	0,65	58,43	30,60	8,66	1,66	100,00	-	0,48	52,42	31,60	11,99	3,52	100,00
BSO	-	0,01	35,30	42,56	16,52	5,61	100,00	0,01	0,08	40,62	42,72	12,78	3,79	100,00	0,01	0,04	37,73	42,63	14,81	4,78	100,00
Totaal	0,01	0,94	58,23	28,92	9,21	2,69	100,00	0,01	0,95	67,53	23,61	6,28	1,62	100,00	0,01	0,95	62,77	26,33	7,78	2,17	100,00
2de leerjaar																					
ASO	0,03	1,93	79,05	15,96	2,51	0,51	100,00	0,01	1,91	86,61	9,70	1,46	0,31	100,00	0,02	1,92	83,31	12,44	1,92	0,40	100,00
TSO	-	0,19	52,49	32,97	11,20	3,15	100,00	0,01	0,16	63,16	27,81	6,92	1,93	100,00	0,00	0,18	57,24	30,67	9,29	2,61	100,00
KSO	-	0,99	40,79	34,65	17,23	6,34	100,00	-	0,61	61,58	29,22	6,77	1,82	100,00	-	0,74	54,55	31,06	10,31	3,35	100,00
BSO	-	0,04	35,95	42,43	15,87	5,70	100,00	-	0,06	43,56	40,10	12,30	3,98	100,00	-	0,05	39,45	41,36	14,23	4,91	100,00
Totaal	0,01	0,78	57,65	29,30	9,37	2,90	100,00	0,01	0,95	69,66	22,20	5,56	1,62	100,00	0,01	0,87	63,67	25,74	7,46	2,26	100,00
Totaal 3de graad	0,01	0,87	57,95	29,10	9,28	2,79	100,00	0,01	0,95	68,57	22,92	5,93	1,62	100,00	0,01	0,91	63,20	26,04	7,63	2,21	100,00
Algemeen totaal	0,02	1,08	66,17	24,95	6,25	1,54	100,00	0,01	1,07	72,98	20,53	4,40	1,01	100,00	0,02	1,07	69,52	22,77	5,34	1,27	100,00

Schoolse vertraging of schoolse achterstand :

- is het aantal leerjaren vertraging dat een leerling oploopt ten aanzien van het leerjaar waarin hij zich zou bevinden als hij normaal zou vorderen;
- is niet noodzakelijk een gevolg van zittenblijven, maar kan ook veroorzaakt worden door een verlate instap in het lager en/of secundair onderwijs;
- geeft een beeld over hoeveel achterstand een leerling in zijn totale schoolloopbaan heeft opgelopen.

In deze tabel wordt schoolse vertraging berekend op basis van een vergelijking tussen het leerjaar waarin de leerling is ingeschreven en het leerjaar waarin de leerling op grond van zijn geboortjaar en bij normale studievordering ingeschreven zou moeten zijn. Door atypische studieovergangen kan een leerling in het verleden schoolse vertraging opgelopen hebben die niet blijkt uit deze tabel (bv. overgang van 5de leerjaar naar 1B op basis van het leeftijds criterium).

Schoolse voorsprong : is het aantal leerjaren voorsprong dat een leerling heeft ten aanzien van het leerjaar waarin hij zich zou bevinden als hij normaal zou vorderen.



GEWOON SECUNDAIR ONDERWIJS**Samenvatting schoolse vorderingen in de tweede en derde graad, per onderwijsvorm en geslacht**
(modulair onderwijs, derde leerjaar van de derde graad en Se-n-Se zijn niet inbegrepen in de cijfers)**Leerlingen met Belgische nationaliteit**

aantal jaar	Jongens							Meisjes							Totaal													
	voorsprong		op leeftijd	achterstand			Totaal	voorsprong		op leeftijd	achterstand			Totaal	voorsprong		op leeftijd	achterstand			Totaal							
	>1	1	0	1	2	>2		>1	1	0	1	2	>2		>1	1	0	1	2	>2								
2de graad																												
ASO	18	739	23.630	2.785	328	48	27.548	10	660	29.053	2.427	286	43	32.479	28	1.399	52.683	5.212	614	91	60.027							
TSO	-	51	14.731	6.201	1.382	228	22.593	-	46	12.008	4.318	827	127	17.326	-	97	26.739	10.519	2.209	355	39.919							
KSO	-	8	465	307	125	37	942	-	17	1.114	552	105	26	1.814	-	25	1.579	859	230	63	2.756							
BSO	-	2	6.090	6.585	2.009	437	15.123	-	8	5.552	5.390	1.331	256	12.537	-	10	11.642	11.975	3.340	693	27.660							
Totaal	18	800	44.916	15.878	3.844	750	66.206	10	731	47.727	12.687	2.549	452	64.156	28	1.531	92.643	28.565	6.393	1.202	130.362							
3de graad																												
ASO	5	506	18.323	3.419	498	77	22.828	2	538	24.767	2.684	351	49	28.391	7	1.044	43.090	6.103	849	126	51.219							
TSO	-	52	13.672	8.128	2.521	613	24.986	1	47	12.379	5.374	1.297	326	19.424	1	99	26.051	13.502	3.818	939	44.410							
KSO	-	4	440	363	179	62	1.048	-	12	1.212	587	147	29	1.987	-	16	1.652	950	326	91	3.035							
BSO	-	4	5.667	6.556	2.355	716	15.298	-	9	5.761	5.463	1.505	408	13.146	-	13	11.428	12.019	3.860	1.124	28.444							
Totaal	5	566	38.102	18.466	5.553	1.468	64.160	3	606	44.119	14.108	3.300	812	62.948	8	1.172	82.221	32.574	8.853	2.280	127.108							
Totaal 2de + 3de graad																												
ASO	23	1.245	41.953	6.204	826	125	50.376	12	1.198	53.820	5.111	637	92	60.870	35	2.443	95.773	11.315	1.463	217	111.246							
TSO	-	103	28.403	14.329	3.903	841	47.579	1	93	24.387	9.692	2.124	453	36.750	1	196	52.790	24.021	6.027	1.294	84.329							
KSO	-	12	905	670	304	99	1.990	-	29	2.326	1.139	252	55	3.801	-	41	3.231	1.809	556	154	5.791							
BSO	-	6	11.757	13.141	4.364	1.153	30.421	-	17	11.313	10.853	2.836	664	25.683	-	23	23.070	23.994	7.200	1.817	56.104							
Totaal	23	1.366	83.018	34.344	9.397	2.218	130.366	13	1.337	91.846	26.795	5.849	1.264	127.104	36	2.703	174.864	61.139	15.246	3.482	257.470							

Schoolse vertraging of schoolse achterstand :

- is het aantal leerjaren vertraging dat een leerling oploopt ten aanzien van het leerjaar waarin hij zich zou bevinden als hij normaal zou vorderen;
- is niet noodzakelijk een gevolg van zittenblijven, maar kan ook veroorzaakt worden door een verlate instap in het lager en/of secundair onderwijs;
- geeft een beeld over hoeveel achterstand een leerling in zijn totale schoolloopbaan heeft opgelopen.

In deze tabel wordt schoolse vertraging berekend op basis van een vergelijking tussen het leerjaar waarin de leerling is ingeschreven en het leerjaar waarin de leerling op grond van zijn geboortjaar en bij normale studievordering ingeschreven zou moeten zijn. Door atypische studieovergangen kan een leerling in het verleden schoolse vertraging opgelopen hebben die niet blijkt uit deze tabel (bv. overgang van 5de leerjaar naar 1B op basis van het leeftijdscriterium).

Schoolse voorsprong : is het aantal leerjaren voorsprong dat een leerling heeft ten aanzien van het leerjaar waarin hij zich zou bevinden als hij normaal zou vorderen.

GEWOON SECUNDAIR ONDERWIJS

Samenvatting schoolse vorderingen in de tweede en derde graad, per onderwijsvorm en geslacht
(modulair onderwijs, derde leerjaar van de derde graad en Se-n-Se zijn niet inbegrepen in de cijfers)

Leerlingen met vreemde nationaliteit

aantal jaar	Jongens							Meisjes							Totaal						
	voorsprong		op leeftijd	achterstand			Totaal	voorsprong		op leeftijd	achterstand			Totaal	voorsprong		op leeftijd	achterstand			Totaal
	>1	1	0	1	2	>2		>1	1	0	1	2	>2		>1	1	0	1	2	>2	
2de graad																					
ASO	1	13	435	342	134	33	958	1	14	573	350	185	42	1.165	2	27	1.008	692	319	75	2.123
TSO	-	2	327	420	254	104	1.107	-	-	246	346	236	87	915	-	2	573	766	490	191	2.022
KSO	-	1	10	22	25	10	68	-	-	41	39	27	9	116	-	1	51	61	52	19	184
BSO	-	1	331	812	552	267	1.963	-	1	256	599	411	234	1.501	-	2	587	1.411	963	501	3.464
Totaal	1	17	1.103	1.596	965	414	4.096	1	15	1.116	1.334	859	372	3.697	2	32	2.219	2.930	1.824	786	7.793
3de graad																					
ASO	-	10	252	201	91	36	590	-	12	377	251	119	31	790	-	22	629	452	210	67	1.380
TSO	-	2	176	297	217	129	821	-	2	202	231	185	71	691	-	4	378	528	402	200	1.512
KSO	-	2	11	10	15	11	49	-	1	31	34	14	7	87	-	3	42	44	29	18	136
BSO	-	-	246	501	337	223	1.307	1	1	161	381	264	139	947	1	1	407	882	601	362	2.254
Totaal	-	14	685	1.009	660	399	2.767	1	16	771	897	582	248	2.515	1	30	1.456	1.906	1.242	647	5.282
Totaal 2de + 3de graad																					
ASO	1	23	687	543	225	69	1.548	1	26	950	601	304	73	1.955	2	49	1.637	1.144	529	142	3.503
TSO	-	4	503	717	471	233	1.928	-	2	448	577	421	158	1.606	-	6	951	1.294	892	391	3.534
KSO	-	3	21	32	40	21	117	-	1	72	73	41	16	203	-	4	93	105	81	37	320
BSO	-	1	577	1.313	889	490	3.270	1	2	417	980	675	373	2.448	1	3	994	2.293	1.564	863	5.718
Totaal	1	31	1.788	2.605	1.625	813	6.863	2	31	1.887	2.231	1.441	620	6.212	3	62	3.675	4.836	3.066	1.433	13.075

Schoolse vertraging of schoolse achterstand :

- is het aantal leerjaren vertraging dat een leerling oploopt ten aanzien van het leerjaar waarin hij zich zou bevinden als hij normaal zou vorderen;
- is niet noodzakelijk een gevolg van zittenblijven, maar kan ook veroorzaakt worden door een verlate instap in het lager en/of secundair onderwijs;
- geeft een beeld over hoeveel achterstand een leerling in zijn totale schoolloopbaan heeft opgelopen.

In deze tabel wordt schoolse vertraging berekend op basis van een vergelijking tussen het leerjaar waarin de leerling is ingeschreven en het leerjaar waarin de leerling op grond van zijn geboortjaar en bij normale studievordering ingeschreven zou moeten zijn. Door atypische studieovergangen kan een leerling in het verleden schoolse vertraging opgelopen hebben die niet blijkt uit deze tabel (bv. overgang van 5de leerjaar naar 1B op basis van het leeftijdscriterium).

Schoolse voorsprong : is het aantal leerjaren voorsprong dat een leerling heeft ten aanzien van het leerjaar waarin hij zich zou bevinden als hij normaal zou vorderen.



GEWOON SECUNDAIR ONDERWIJS

Samenvatting schoolse vorderingen in de tweede en derde graad, per onderwijsvorm en geslacht - procentueel
(modulair onderwijs, derde leerjaar van de derde graad en Se-n-Se zijn niet inbegrepen in de cijfers)

Leerlingen met Belgische nationaliteit

aantal jaar	Jongens							Meisjes							Totaal						
	voorsprong		op leeftijd	achterstand			Totaal	voorsprong		op leeftijd	achterstand			Totaal	voorsprong		op leeftijd	achterstand			Totaal
	>1	1	0	1	2	>2		>1	1	0	1	2	>2		>1	1	0	1	2	>2	
2de graad																					
ASO	0,07	2,68	85,78	10,11	1,19	0,17	100,00	0,03	2,03	89,45	7,47	0,88	0,13	100,00	0,05	2,33	87,77	8,68	1,02	0,15	100,00
TSO	-	0,23	65,20	27,45	6,12	1,01	100,00	-	0,27	69,31	24,92	4,77	0,73	100,00	-	0,24	66,98	26,35	5,53	0,89	100,00
KSO	-	0,85	49,36	32,59	13,27	3,93	100,00	-	0,94	61,41	30,43	5,79	1,43	100,00	-	0,91	57,29	31,17	8,35	2,29	100,00
BSO	-	0,01	40,27	43,54	13,28	2,89	100,00	-	0,06	44,28	42,99	10,62	2,04	100,00	-	0,04	42,09	43,29	12,08	2,51	100,00
Totaal	0,03	1,21	67,84	23,98	5,81	1,13	100,00	0,02	1,14	74,39	19,78	3,97	0,70	100,00	0,02	1,17	71,07	21,91	4,90	0,92	100,00
3de graad																					
ASO	0,02	2,22	80,27	14,98	2,18	0,34	100,00	0,01	1,89	87,24	9,45	1,24	0,17	100,00	0,01	2,04	84,13	11,92	1,66	0,25	100,00
TSO	-	0,21	54,72	32,53	10,09	2,45	100,00	0,01	0,24	63,73	27,67	6,68	1,68	100,00	0,00	0,22	58,66	30,40	8,60	2,11	100,00
KSO	-	0,38	41,98	34,64	17,08	5,92	100,00	-	0,60	61,00	29,54	7,40	1,46	100,00	-	0,53	54,43	31,30	10,74	3,00	100,00
BSO	-	0,03	37,04	42,86	15,39	4,68	100,00	-	0,07	43,82	41,56	11,45	3,10	100,00	-	0,05	40,18	42,25	13,57	3,95	100,00
Totaal	0,01	0,88	59,39	28,78	8,65	2,29	100,00	0,00	0,96	70,09	22,41	5,24	1,29	100,00	0,01	0,92	64,69	25,63	6,96	1,79	100,00
Totaal 2de + 3de graad																					
ASO	0,05	2,47	83,28	12,32	1,64	0,25	100,00	0,02	1,97	88,42	8,40	1,05	0,15	100,00	0,03	2,20	86,09	10,17	1,32	0,20	100,00
TSO	-	0,22	59,70	30,12	8,20	1,77	100,00	0,00	0,25	66,36	26,37	5,78	1,23	100,00	0,00	0,23	62,60	28,48	7,15	1,53	100,00
KSO	-	0,60	45,48	33,67	15,28	4,97	100,00	-	0,76	61,19	29,97	6,63	1,45	100,00	-	0,71	55,79	31,24	9,60	2,66	100,00
BSO	-	0,02	38,65	43,20	14,35	3,79	100,00	-	0,07	44,05	42,26	11,04	2,59	100,00	-	0,04	41,12	42,77	12,83	3,24	100,00
Totaal	0,02	1,05	63,68	26,34	7,21	1,70	100,00	0,01	1,05	72,26	21,08	4,60	0,99	100,00	0,01	1,05	67,92	23,75	5,92	1,35	100,00

Schoolse vertraging of schoolse achterstand :

- is het aantal leerjaren vertraging dat een leerling oploopt ten aanzien van het leerjaar waarin hij zich zou bevinden als hij normaal zou vorderen;
- is niet noodzakelijk een gevolg van zittenblijven, maar kan ook veroorzaakt worden door een verlate instap in het lager en/of secundair onderwijs;
- geeft een beeld over hoeveel achterstand een leerling in zijn totale schoolloopbaan heeft opgelopen.

In deze tabel wordt schoolse vertraging berekend op basis van een vergelijking tussen het leerjaar waarin de leerling is ingeschreven en het leerjaar waarin de leerling op grond van zijn geboortjaar en bij normale studievordering ingeschreven zou moeten zijn. Door atypische studieovergangen kan een leerling in het verleden schoolse vertraging opgelopen hebben die niet blijkt uit deze tabel (bv. overgang van 5de leerjaar naar 1B op basis van het leeftijds criterium).

Schoolse voorsprong : is het aantal leerjaren voorsprong dat een leerling heeft ten aanzien van het leerjaar waarin hij zich zou bevinden als hij normaal zou vorderen.



GEWOON SECUNDAIR ONDERWIJS

Samenvatting schoolse vorderingen in de tweede en derde graad, per onderwijsvorm en geslacht - procentueel
(modulair onderwijs, derde leerjaar van de derde graad en Se-n-Se zijn niet inbegrepen in de cijfers)

Leerlingen met vreemde nationaliteit

aantal jaar	Jongens							Meisjes							Totaal						
	voorsprong		op leeftijd	achterstand			Totaal	voorsprong		op leeftijd	achterstand			Totaal	voorsprong		op leeftijd	achterstand			Totaal
	>1	1	0	1	2	>2		>1	1	0	1	2	>2		>1	1	0	1	2	>2	
2de graad																					
ASO	0,10	1,36	45,41	35,70	13,99	3,44	100,00	0,09	1,20	49,18	30,04	15,88	3,61	100,00	0,09	1,27	47,48	32,60	15,03	3,53	100,00
TSO	-	0,18	29,54	37,94	22,94	9,39	100,00	-	-	26,89	37,81	25,79	9,51	100,00	-	0,10	28,34	37,88	24,23	9,45	100,00
KSO	-	1,47	14,71	32,35	36,76	14,71	100,00	-	-	35,34	33,62	23,28	7,76	100,00	-	0,54	27,72	33,15	28,26	10,33	100,00
BSO	-	0,05	16,86	41,37	28,12	13,60	100,00	-	0,07	17,06	39,91	27,38	15,59	100,00	-	0,06	16,95	40,73	27,80	14,46	100,00
Totaal	0,02	0,42	26,93	38,96	23,56	10,11	100,00	0,03	0,41	30,19	36,08	23,24	10,06	100,00	0,03	0,41	28,47	37,60	23,41	10,09	100,00
3de graad																					
ASO	-	1,69	42,71	34,07	15,42	6,10	100,00	-	1,52	47,72	31,77	15,06	3,92	100,00	-	1,59	45,58	32,75	15,22	4,86	100,00
TSO	-	0,24	21,44	36,18	26,43	15,71	100,00	-	0,29	29,23	33,43	26,77	10,27	100,00	-	0,26	25,00	34,92	26,59	13,23	100,00
KSO	-	4,08	22,45	20,41	30,61	22,45	100,00	-	1,15	35,63	39,08	16,09	8,05	100,00	-	2,21	30,88	32,35	21,32	13,24	100,00
BSO	-	-	18,82	38,33	25,78	17,06	100,00	0,11	0,11	17,00	40,23	27,88	14,68	100,00	0,04	0,04	18,06	39,13	26,66	16,06	100,00
Totaal	-	0,51	24,76	36,47	23,85	14,42	100,00	0,04	0,64	30,66	35,67	23,14	9,86	100,00	0,02	0,57	27,57	36,08	23,51	12,25	100,00
Totaal 2de + 3de graad																					
ASO	0,06	1,49	44,38	35,08	14,53	4,46	100,00	0,05	1,33	48,59	30,74	15,55	3,73	100,00	0,06	1,40	46,73	32,66	15,10	4,05	100,00
TSO	-	0,21	26,09	37,19	24,43	12,09	100,00	-	0,12	27,90	35,93	26,21	9,84	100,00	-	0,17	26,91	36,62	25,24	11,06	100,00
KSO	-	2,56	17,95	27,35	34,19	17,95	100,00	-	0,49	35,47	35,96	20,20	7,88	100,00	-	1,25	29,06	32,81	25,31	11,56	100,00
BSO	-	0,03	17,65	40,15	27,19	14,98	100,00	0,04	0,08	17,03	40,03	27,57	15,24	100,00	0,02	0,05	17,38	40,10	27,35	15,09	100,00
Totaal	0,01	0,45	26,05	37,96	23,68	11,85	100,00	0,03	0,50	30,38	35,91	23,20	9,98	100,00	0,02	0,47	28,11	36,99	23,45	10,96	100,00

Schoolse vertraging of schoolse achterstand :

- is het aantal leerjaren vertraging dat een leerling oploopt ten aanzien van het leerjaar waarin hij zich zou bevinden als hij normaal zou vorderen;
- is niet noodzakelijk een gevolg van zittenblijven, maar kan ook veroorzaakt worden door een verlate instap in het lager en/of secundair onderwijs;
- geeft een beeld over hoeveel achterstand een leerling in zijn totale schoolloopbaan heeft opgelopen.

In deze tabel wordt schoolse vertraging berekend op basis van een vergelijking tussen het leerjaar waarin de leerling is ingeschreven en het leerjaar waarin de leerling op grond van zijn geboortjaar en bij normale studievordering ingeschreven zou moeten zijn. Door atypische studieovergangen kan een leerling in het verleden schoolse vertraging opgelopen hebben die niet blijkt uit deze tabel (bv. overgang van 5de leerjaar naar 1B op basis van het leeftijds criterium).

Schoolse voorsprong : is het aantal leerjaren voorsprong dat een leerling heeft ten aanzien van het leerjaar waarin hij zich zou bevinden als hij normaal zou vorderen.

GEWOON SECUNDAIR ONDERWIJS

Samenvatting schoolse vorderingen in de tweede en derde graad, per onderwijsvorm en geslacht - procentueel
(modulair onderwijs, derde leerjaar van de derde graad en Se-n-Se zijn niet inbegrepen in de cijfers)

Algemeen totaal

aantal jaar	Jongens							Meisjes							Totaal						
	voorsprong		op leeftijd	achterstand			Totaal	voorsprong		op leeftijd	achterstand			Totaal	voorsprong		op leeftijd	achterstand			Totaal
	>1	1	0	1	2	>2		>1	1	0	1	2	>2		>1	1	0	1	2	>2	
2de graad																					
ASO	0,07	2,64	84,42	10,97	1,62	0,28	100,00	0,03	2,00	88,06	8,25	1,40	0,25	100,00	0,05	2,29	86,39	9,50	1,50	0,27	100,00
TSO	-	0,22	63,54	27,94	6,90	1,40	100,00	-	0,25	67,18	25,57	5,83	1,17	100,00	-	0,24	65,12	26,91	6,44	1,30	100,00
KSO	-	0,89	47,03	32,57	14,85	4,65	100,00	-	0,88	59,84	30,62	6,84	1,81	100,00	-	0,88	55,44	31,29	9,59	2,79	100,00
BSO	-	0,02	37,58	43,29	14,99	4,12	100,00	-	0,06	41,37	42,66	12,41	3,49	100,00	-	0,04	39,29	43,01	13,83	3,84	100,00
Totaal	0,03	1,16	65,46	24,86	6,84	1,66	100,00	0,02	1,10	71,98	20,66	5,02	1,21	100,00	0,02	1,13	68,66	22,80	5,95	1,44	100,00
3de graad																					
ASO	0,02	2,20	79,32	15,46	2,52	0,48	100,00	0,01	1,88	86,17	10,06	1,61	0,27	100,00	0,01	2,03	83,12	12,46	2,01	0,37	100,00
TSO	-	0,21	53,66	32,65	10,61	2,88	100,00	0,00	0,24	62,55	27,86	7,37	1,97	100,00	0,00	0,22	57,55	30,55	9,19	2,48	100,00
KSO	-	0,55	41,11	34,00	17,68	6,65	100,00	-	0,63	59,93	29,94	7,76	1,74	100,00	-	0,60	53,42	31,35	11,20	3,44	100,00
BSO	-	0,02	35,61	42,50	16,21	5,65	100,00	0,01	0,07	42,02	41,47	12,55	3,88	100,00	0,00	0,05	38,55	42,03	14,53	4,84	100,00
Totaal	0,01	0,87	57,95	29,10	9,28	2,79	100,00	0,01	0,95	68,57	22,92	5,93	1,62	100,00	0,01	0,91	63,20	26,04	7,63	2,21	100,00
Totaal 2de + 3de graad																					
ASO	0,05	2,44	82,12	12,99	2,02	0,37	100,00	0,02	1,95	87,18	9,09	1,50	0,26	100,00	0,03	2,17	84,89	10,86	1,74	0,31	100,00
TSO	-	0,22	58,39	30,39	8,84	2,17	100,00	0,00	0,25	64,75	26,77	6,64	1,59	100,00	0,00	0,23	61,16	28,81	7,87	1,92	100,00
KSO	-	0,71	43,95	33,32	16,33	5,70	100,00	-	0,75	59,89	30,27	7,32	1,77	100,00	-	0,74	54,39	31,32	10,42	3,13	100,00
BSO	-	0,02	36,61	42,90	15,59	4,88	100,00	0,00	0,07	41,70	42,06	12,48	3,69	100,00	0,00	0,04	38,92	42,52	14,18	4,34	100,00
Totaal	0,02	1,02	61,80	26,93	8,03	2,21	100,00	0,01	1,03	70,31	21,77	5,47	1,41	100,00	0,01	1,02	65,99	24,39	6,77	1,82	100,00

Schoolse vertraging of schoolse achterstand :

- is het aantal leerjaren vertraging dat een leerling oploopt ten aanzien van het leerjaar waarin hij zich zou bevinden als hij normaal zou vorderen;
- is niet noodzakelijk een gevolg van zittenblijven, maar kan ook veroorzaakt worden door een verlate instap in het lager en/of secundair onderwijs;
- geeft een beeld over hoeveel achterstand een leerling in zijn totale schoolloopbaan heeft opgelopen.

In deze tabel wordt schoolse vertraging berekend op basis van een vergelijking tussen het leerjaar waarin de leerling is ingeschreven en het leerjaar waarin de leerling op grond van zijn geboortjaar en bij normale studievordering ingeschreven zou moeten zijn. Door atypische studieovergangen kan een leerling in het verleden schoolse vertraging opgelopen hebben die niet blijkt uit deze tabel (bv. overgang van 5de leerjaar naar 1B op basis van het leeftijds criterium).

Schoolse voorsprong : is het aantal leerjaren voorsprong dat een leerling heeft ten aanzien van het leerjaar waarin hij zich zou bevinden als hij normaal zou vorderen.



GEWOON SECUNDAIR ONDERWIJS

Zittenblijven per graad, leerjaar, onderwijsvorm en geslacht

(anderstalige nieuwkomers, modulair onderwijs, derde leerjaar van de derde graad, Se-n-Se en vierde graad zijn niet inbegrepen in de cijfers)

Leerlingen met Belgische nationaliteit

	Zittenblijver			Geen zittenblijver			Onbekend of NVT			Totaal			Percentage zittenblijvers		
	J	M	T	J	M	T	J	M	T	J	M	T	J	M	T
1ste graad															
1ste leerjaar															
1ste leerjaar A	1.008	651	1.659	26.663	26.562	53.225	112	111	223	27.783	27.324	55.107	3,64	2,39	3,02
1ste leerjaar B	85	41	126	3.996	3.401	7.397	28	30	58	4.109	3.472	7.581	2,08	1,19	1,67
Totaal 1ste leerjaar	1.093	692	1.785	30.659	29.963	60.622	140	141	281	31.892	30.796	62.688	3,44	2,26	2,86
2de leerjaar															
2de leerjaar	968	630	1.598	25.520	26.461	51.981	43	36	79	26.531	27.127	53.658	3,65	2,33	2,98
Beroepsvoorbereidend leerjaar	384	239	623	5.505	4.571	10.076	40	47	87	5.929	4.857	10.786	6,52	4,97	5,82
Totaal 2de leerjaar	1.352	869	2.221	31.025	31.032	62.057	83	83	166	32.460	31.984	64.444	4,18	2,72	3,46
Totaal 1ste graad	2.445	1.561	4.006	61.684	60.995	122.679	223	224	447	64.352	62.780	127.132	3,81	2,50	3,16
2de graad															
1ste leerjaar															
ASO	564	390	954	14.008	16.484	30.492	31	30	61	14.603	16.904	31.507	3,87	2,31	3,03
TSO	1.283	689	1.972	9.696	7.865	17.561	28	26	54	11.007	8.580	19.587	11,69	8,05	10,10
KSO	104	117	221	330	722	1.052	4	3	7	438	842	1.280	23,96	13,95	17,36
BSO	846	503	1.349	6.640	5.696	12.336	184	121	305	7.670	6.320	13.990	11,30	8,11	9,86
Totaal	2.797	1.699	4.496	30.674	30.767	61.441	247	180	427	33.718	32.646	66.364	8,36	5,23	6,82
2de leerjaar															
ASO	578	342	920	12.353	15.204	27.557	14	29	43	12.945	15.575	28.520	4,47	2,20	3,23
TSO	1.178	550	1.728	10.389	8.171	18.560	19	25	44	11.586	8.746	20.332	10,18	6,31	8,52
KSO	98	97	195	399	873	1.272	7	2	9	504	972	1.476	19,72	10,00	13,29
BSO	635	354	989	6.735	5.770	12.505	83	93	176	7.453	6.217	13.670	8,62	5,78	7,33
Totaal	2.489	1.343	3.832	29.876	30.018	59.894	123	149	272	32.488	31.510	63.998	7,69	4,28	6,01
Totaal 2de graad	5.286	3.042	8.328	60.550	60.785	121.335	370	329	699	66.206	64.156	130.362	8,03	4,77	6,42

GEWOON SECUNDAIR ONDERWIJS**Zittenblijven per graad, leerjaar, onderwijsvorm en geslacht**

(anderstalige nieuwkomers, modulair onderwijs, derde leerjaar van de derde graad, Se-n-Se en vierde graad zijn niet inbegrepen in de cijfers) (vervolg)

Leerlingen met Belgische nationaliteit

	Zittenblijver			Geen zittenblijver			Onbekend of NVT			Totaal			Percentage zittenblijvers		
	J	M	T	J	M	T	J	M	T	J	M	T	J	M	T
3de graad															
1ste leerjaar															
ASO	790	477	1.267	10.951	13.661	24.612	22	32	54	11.763	14.170	25.933	6,73	3,37	4,90
TSO	2.006	1.064	3.070	11.136	8.817	19.953	48	55	103	13.190	9.936	23.126	15,26	10,77	13,33
KSO	109	115	224	445	909	1.354	8	6	14	562	1.030	1.592	19,68	11,23	14,20
BSO	760	552	1.312	7.088	6.189	13.277	118	109	227	7.966	6.850	14.816	9,68	8,19	8,99
Totaal	3.665	2.208	5.873	29.620	29.576	59.196	196	202	398	33.481	31.986	65.467	11,01	6,95	9,03
2de leerjaar															
ASO	321	135	456	10.718	14.058	24.776	26	28	54	11.065	14.221	25.286	2,91	0,95	1,81
TSO	755	292	1.047	11.027	9.185	20.212	14	11	25	11.796	9.488	21.284	6,41	3,08	4,92
KSO	36	23	59	448	932	1.380	2	2	4	486	957	1.443	7,44	2,41	4,10
BSO	450	232	682	6.857	6.035	12.892	25	29	54	7.332	6.296	13.628	6,16	3,70	5,02
Totaal	1.562	682	2.244	29.050	30.210	59.260	67	70	137	30.679	30.962	61.641	5,10	2,21	3,65
Totaal 3de graad	5.227	2.890	8.117	58.670	59.786	118.456	263	272	535	64.160	62.948	127.108	8,18	4,61	6,41
Algemeen totaal	12.958	7.493	20.451	180.904	181.566	362.470	856	825	1.681	194.718	189.884	384.602	6,68	3,96	5,34

Voor het bepalen van 'zittenblijven' werden de leerlingengegevens van de officiële registratiedatum (1 februari of eerste schooldag van februari) vergeleken met de leerlingengegevens van de officiële registratiedatum van het schooljaar voordien.

Een zittenblijver is een leerling die op 1 februari van het huidig schooljaar in hetzelfde leerjaar was ingeschreven als op 1 februari van het vorige schooljaar.

De categorie 'Onbekend of NVT' bevat de leerlingen waarvoor geen vergelijking gemaakt kon worden omdat deze leerlingen:

- in het vorige schooljaar niet ingeschreven waren in het Vlaams onderwijs op de eerste schooldag van februari;
- ingeschreven waren in opleidingsvorm 1, 2 of 3 van het buitengewoon secundair onderwijs;
- ingeschreven waren in het deeltijds beroepssecundair onderwijs;
- ingeschreven zijn (of waren) in de onthaalklas voor anderstalige nieuwkomers (OKAN) of in het modulair onderwijs, die beide buiten de graden- en leerjarenstructuur vallen.

Bij de berekening van het percentage zittenblijven wordt enkel rekening gehouden met de leerlingen waarover een uitspraak gedaan kan worden, m.a.w. de kolom 'Onbekend of NVT' wordt buiten beschouwing gelaten.



GEWOON SECUNDAIR ONDERWIJS

Zittenblijven per graad, leerjaar, onderwijsvorm en geslacht

(anderstalige nieuwkomers, modulair onderwijs, derde leerjaar van de derde graad, Se-n-Se en vierde graad zijn niet inbegrepen in de cijfers)

Leerlingen met vreemde nationaliteit

	Zittenblijver			Geen zittenblijver			Onbekend of NVT			Totaal			Percentage zittenblijvers		
	J	M	T	J	M	T	J	M	T	J	M	T	J	M	T
1ste graad															
1ste leerjaar															
1ste leerjaar A	153	99	252	1.061	1.138	2.199	232	177	409	1.446	1.414	2.860	12,60	8,00	10,28
1ste leerjaar B	29	9	38	445	371	816	243	139	382	717	519	1.236	6,12	2,37	4,45
Totaal 1ste leerjaar	182	108	290	1.506	1.509	3.015	475	316	791	2.163	1.933	4.096	10,78	6,68	8,77
2de leerjaar															
2de leerjaar	92	71	163	1.069	1.126	2.195	73	86	159	1.234	1.283	2.517	7,92	5,93	6,91
Beroepsvoorbereidend leerjaar	50	40	90	638	471	1.109	147	114	261	835	625	1.460	7,27	7,83	7,51
Totaal 2de leerjaar	142	111	253	1.707	1.597	3.304	220	200	420	2.069	1.908	3.977	7,68	6,50	7,11
Totaal 1ste graad	324	219	543	3.213	3.106	6.319	695	516	1.211	4.232	3.841	8.073	9,16	6,59	7,91
2de graad															
1ste leerjaar															
ASO	55	22	77	452	568	1.020	33	47	80	540	637	1.177	10,85	3,73	7,02
TSO	92	54	146	428	375	803	49	60	109	569	489	1.058	17,69	12,59	15,38
KSO	10	7	17	12	47	59	2	4	6	24	58	82	45,45	12,96	22,37
BSO	87	81	168	778	555	1.333	234	232	466	1.099	868	1.967	10,06	12,74	11,19
Totaal	244	164	408	1.670	1.545	3.215	318	343	661	2.232	2.052	4.284	12,75	9,60	11,26
2de leerjaar															
ASO	29	24	53	370	473	843	19	31	50	418	528	946	7,27	4,83	5,92
TSO	83	26	109	433	373	806	22	27	49	538	426	964	16,09	6,52	11,91
KSO	10	8	18	28	40	68	6	10	16	44	58	102	26,32	16,67	20,93
BSO	83	45	128	703	520	1.223	78	68	146	864	633	1.497	10,56	7,96	9,47
Totaal	205	103	308	1.534	1.406	2.940	125	136	261	1.864	1.645	3.509	11,79	6,83	9,48
Totaal 2de graad	449	267	716	3.204	2.951	6.155	443	479	922	4.096	3.697	7.793	12,29	8,30	10,42

GEWOON SECUNDAIR ONDERWIJS**Zittenblijven per graad, leerjaar, onderwijsvorm en geslacht**

(anderstalige nieuwkomers, modulair onderwijs, derde leerjaar van de derde graad, Se-n-Se en vierde graad zijn niet inbegrepen in de cijfers) (vervolg)

Leerlingen met vreemde nationaliteit

	Zittenblijver			Geen zittenblijver			Onbekend of NVT			Totaal			Percentage zittenblijvers		
	J	M	T	J	M	T	J	M	T	J	M	T	J	M	T
3de graad															
1ste leerjaar															
ASO	40	27	67	278	376	654	18	37	55	336	440	776	12,58	6,70	9,29
TSO	77	38	115	355	339	694	25	33	58	457	410	867	17,82	10,08	14,22
KSO	3	6	9	23	34	57	4	15	19	30	55	85	11,54	15,00	13,64
BSO	65	48	113	633	415	1.048	53	51	104	751	514	1.265	9,31	10,37	9,73
Totaal	185	119	304	1.289	1.164	2.453	100	136	236	1.574	1.419	2.993	12,55	9,28	11,03
2de leerjaar															
ASO	10	3	13	234	328	562	10	19	29	254	350	604	4,10	0,91	2,26
TSO	25	10	35	335	261	596	4	10	14	364	281	645	6,94	3,69	5,55
KSO	-	-	-	18	27	45	1	5	6	19	32	51	-	-	-
BSO	46	26	72	507	393	900	3	14	17	556	433	989	8,32	6,21	7,41
Totaal	81	39	120	1.094	1.009	2.103	18	48	66	1.193	1.096	2.289	6,89	3,72	5,40
Totaal 3de graad	266	158	424	2.383	2.173	4.556	118	184	302	2.767	2.515	5.282	10,04	6,78	8,51
Algemeen totaal	1.039	644	1.683	8.800	8.230	17.030	1.256	1.179	2.435	11.095	10.053	21.148	10,56	7,26	8,99

Voor het bepalen van 'zittenblijven' werden de leerlingengegevens van de officiële registratiedatum (1 februari of eerste schooldag van februari) vergeleken met de leerlingengegevens van de officiële registratiedatum van het schooljaar voordien.

Een zittenblijver is een leerling die op 1 februari van het huidig schooljaar in hetzelfde leerjaar was ingeschreven als op 1 februari van het vorige schooljaar.

De categorie 'Onbekend of NVT' bevat de leerlingen waarvoor geen vergelijking gemaakt kon worden omdat deze leerlingen:

- in het vorige schooljaar niet ingeschreven waren in het Vlaams onderwijs op de eerste schooldag van februari;
- ingeschreven waren in opleidingsvorm 1, 2 of 3 van het buitengewoon secundair onderwijs;
- ingeschreven waren in het deeltijds beroepssecundair onderwijs;
- ingeschreven zijn (of waren) in de onthaalklas voor anderstalige nieuwkomers (OKAN) of in het modulair onderwijs, die beide buiten de graden- en leerjarenstructuur vallen.

Bij de berekening van het percentage zittenblijven wordt enkel rekening gehouden met de leerlingen waarover een uitspraak gedaan kan worden, m.a.w. de kolom 'Onbekend of NVT' wordt buiten beschouwing gelaten.



GEWOON SECUNDAIR ONDERWIJS

Zittenblijven per graad, leerjaar, onderwijsvorm en geslacht

(anderstalige nieuwkomers, modulair onderwijs, derde leerjaar van de derde graad, Se-n-Se en vierde graad zijn niet inbegrepen in de cijfers)

Totaal aantal leerlingen

	Zittenblijver			Geen zittenblijver			Onbekend of NVT			Totaal			Percentage zittenblijvers		
	J	M	T	J	M	T	J	M	T	J	M	T	J	M	T
1ste graad															
1ste leerjaar															
1ste leerjaar A	1.161	750	1.911	27.724	27.700	55.424	344	288	632	29.229	28.738	57.967	4,02	2,64	3,33
1ste leerjaar B	114	50	164	4.441	3.772	8.213	271	169	440	4.826	3.991	8.817	2,50	1,31	1,96
Totaal 1ste leerjaar	1.275	800	2.075	32.165	31.472	63.637	615	457	1.072	34.055	32.729	66.784	3,81	2,48	3,16
2de leerjaar															
2de leerjaar	1.060	701	1.761	26.589	27.587	54.176	116	122	238	27.765	28.410	56.175	3,83	2,48	3,15
Beroepsvoorbereidend leerjaar	434	279	713	6.143	5.042	11.185	187	161	348	6.764	5.482	12.246	6,60	5,24	5,99
Totaal 2de leerjaar	1.494	980	2.474	32.732	32.629	65.361	303	283	586	34.529	33.892	68.421	4,37	2,92	3,65
Totaal 1ste graad	2.769	1.780	4.549	64.897	64.101	128.998	918	740	1.658	68.584	66.621	135.205	4,09	2,70	3,41
2de graad															
1ste leerjaar															
ASO	619	412	1.031	14.460	17.052	31.512	64	77	141	15.143	17.541	32.684	4,11	2,36	3,17
TSO	1.375	743	2.118	10.124	8.240	18.364	77	86	163	11.576	9.069	20.645	11,96	8,27	10,34
KSO	114	124	238	342	769	1.111	6	7	13	462	900	1.362	25,00	13,89	17,64
BSO	933	584	1.517	7.418	6.251	13.669	418	353	771	8.769	7.188	15.957	11,17	8,54	9,99
Totaal	3.041	1.863	4.904	32.344	32.312	64.656	565	523	1.088	35.950	34.698	70.648	8,59	5,45	7,05
2de leerjaar															
ASO	607	366	973	12.723	15.677	28.400	33	60	93	13.363	16.103	29.466	4,55	2,28	3,31
TSO	1.261	576	1.837	10.822	8.544	19.366	41	52	93	12.124	9.172	21.296	10,44	6,32	8,66
KSO	108	105	213	427	913	1.340	13	12	25	548	1.030	1.578	20,19	10,31	13,72
BSO	718	399	1.117	7.438	6.290	13.728	161	161	322	8.317	6.850	15.167	8,80	5,97	7,52
Totaal	2.694	1.446	4.140	31.410	31.424	62.834	248	285	533	34.352	33.155	67.507	7,90	4,40	6,18
Totaal 2de graad	5.735	3.309	9.044	63.754	63.736	127.490	813	808	1.621	70.302	67.853	138.155	8,25	4,94	6,62

GEWOON SECUNDAIR ONDERWIJS**Zittenblijven per graad, leerjaar, onderwijsvorm en geslacht**

(anderstalige nieuwkomers, modulair onderwijs, derde leerjaar van de derde graad, Se-n-Se en vierde graad zijn niet inbegrepen in de cijfers) (vervolg)

Totaal aantal leerlingen

	Zittenblijver			Geen zittenblijver			Onbekend of NVT			Totaal			Percentage zittenblijvers		
	J	M	T	J	M	T	J	M	T	J	M	T	J	M	T
3de graad															
1ste leerjaar															
ASO	830	504	1.334	11.229	14.037	25.266	40	69	109	12.099	14.610	26.709	6,88	3,47	5,02
TSO	2.083	1.102	3.185	11.491	9.156	20.647	73	88	161	13.647	10.346	23.993	15,35	10,74	13,36
KSO	112	121	233	468	943	1.411	12	21	33	592	1.085	1.677	19,31	11,37	14,17
BSO	825	600	1.425	7.721	6.604	14.325	171	160	331	8.717	7.364	16.081	9,65	8,33	9,05
Totaal	3.850	2.327	6.177	30.909	30.740	61.649	296	338	634	35.055	33.405	68.460	11,08	7,04	9,11
2de leerjaar															
ASO	331	138	469	10.952	14.386	25.338	36	47	83	11.319	14.571	25.890	2,93	0,95	1,82
TSO	780	302	1.082	11.362	9.446	20.808	18	21	39	12.160	9.769	21.929	6,42	3,10	4,94
KSO	36	23	59	466	959	1.425	3	7	10	505	989	1.494	7,17	2,34	3,98
BSO	496	258	754	7.364	6.428	13.792	28	43	71	7.888	6.729	14.617	6,31	3,86	5,18
Totaal	1.643	721	2.364	30.144	31.219	61.363	85	118	203	31.872	32.058	63.930	5,17	2,26	3,71
Totaal 3de graad	5.493	3.048	8.541	61.053	61.959	123.012	381	456	837	66.927	65.463	132.390	8,25	4,69	6,49
Algemeen totaal	13.997	8.137	22.134	189.704	189.796	379.500	2.112	2.004	4.116	205.813	199.937	405.750	6,87	4,11	5,51

Voor het bepalen van 'zittenblijven' werden de leerlingengegevens van de officiële registratiedatum (1 februari of eerste schooldag van februari) vergeleken met de leerlingengegevens van de officiële registratiedatum van het schooljaar voordien.

Een zittenblijver is een leerling die op 1 februari van het huidig schooljaar in hetzelfde leerjaar was ingeschreven als op 1 februari van het vorige schooljaar.

De categorie 'Onbekend of NVT' bevat de leerlingen waarvoor geen vergelijking gemaakt kon worden omdat deze leerlingen:

- in het vorige schooljaar niet ingeschreven waren in het Vlaams onderwijs op de eerste schooldag van februari;
- ingeschreven waren in opleidingsvorm 1, 2 of 3 van het buitengewoon secundair onderwijs;
- ingeschreven waren in het deeltijds beroepssecundair onderwijs;
- ingeschreven zijn (of waren) in de onthaalklas voor anderstalige nieuwkomers (OKAN) of in het modulair onderwijs, die beide buiten de graden- en leerjarenstructuur vallen.

Bij de berekening van het percentage zittenblijven wordt enkel rekening gehouden met de leerlingen waarover een uitspraak gedaan kan worden, m.a.w. de kolom 'Onbekend of NVT' wordt buiten beschouwing gelaten.



GEWOON SECUNDAIR ONDERWIJS

Samenvatting zittenblijven tweede en derde graad, per graad, onderwijsvorm en geslacht
(modulair onderwijs, derde leerjaar van de derde graad en Se-n-Se zijn niet inbegrepen in de cijfers)

Leerlingen met Belgische nationaliteit

	Zittenblijver			Geen zittenblijver			Onbekend of NVT			Totaal			Percentage zittenblijvers		
	J	M	T	J	M	T	J	M	T	J	M	T	J	M	T
2de graad															
ASO	1.142	732	1.874	26.361	31.688	58.049	45	59	104	27.548	32.479	60.027	4,15	2,26	3,13
TSO	2.461	1.239	3.700	20.085	16.036	36.121	47	51	98	22.593	17.326	39.919	10,92	7,17	9,29
KSO	202	214	416	729	1.595	2.324	11	5	16	942	1.814	2.756	21,70	11,83	15,18
BSO	1.481	857	2.338	13.375	11.466	24.841	267	214	481	15.123	12.537	27.660	9,97	6,95	8,60
Totaal	5.286	3.042	8.328	60.550	60.785	121.335	370	329	699	66.206	64.156	130.362	8,03	4,77	6,42
3de graad															
ASO	1.111	612	1.723	21.669	27.719	49.388	48	60	108	22.828	28.391	51.219	4,88	2,16	3,37
TSO	2.761	1.356	4.117	22.163	18.002	40.165	62	66	128	24.986	19.424	44.410	11,08	7,00	9,30
KSO	145	138	283	893	1.841	2.734	10	8	18	1.048	1.987	3.035	13,97	6,97	9,38
BSO	1.210	784	1.994	13.945	12.224	26.169	143	138	281	15.298	13.146	28.444	7,98	6,03	7,08
Totaal	5.227	2.890	8.117	58.670	59.786	118.456	263	272	535	64.160	62.948	127.108	8,18	4,61	6,41
Totaal 2de + 3de graad															
ASO	2.253	1.344	3.597	48.030	59.407	107.437	93	119	212	50.376	60.870	111.246	4,48	2,21	3,24
TSO	5.222	2.595	7.817	42.248	34.038	76.286	109	117	226	47.579	36.750	84.329	11,00	7,08	9,29
KSO	347	352	699	1.622	3.436	5.058	21	13	34	1.990	3.801	5.791	17,62	9,29	12,14
BSO	2.691	1.641	4.332	27.320	23.690	51.010	410	352	762	30.421	25.683	56.104	8,97	6,48	7,83
Totaal	10.513	5.932	16.445	119.220	120.571	239.791	633	601	1.234	130.366	127.104	257.470	8,10	4,69	6,42

Voor het bepalen van 'zittenblijven' werden de leerlingengegevens van de officiële registratiedatum (1 februari of eerste schooldag van februari) vergeleken met de leerlingengegevens van de officiële registratiedatum van het schooljaar voordien.

Een zittenblijver is een leerling die op 1 februari van het huidig schooljaar in hetzelfde leerjaar was ingeschreven als op 1 februari van het vorige schooljaar..

De categorie 'Onbekend of NVT' bevat de leerlingen waarvoor geen vergelijking gemaakt kon worden omdat deze leerlingen:

- in het vorige schooljaar niet ingeschreven waren in het Vlaams onderwijs op de eerste schooldag van februari;
- ingeschreven waren in opleidingsvorm 1, 2 of 3 van het buitengewoon secundair onderwijs;
- ingeschreven waren in het deeltijds beroepssecundair onderwijs;
- ingeschreven zijn (of waren) in de onthaalklas voor anderstalige nieuwkomers (OKAN) of in het modulair onderwijs, die beide buiten de graden- en leerjarenstructuur vallen.

Bij de berekening van het percentage zittenblijven wordt enkel rekening gehouden met de leerlingen waarover een uitspraak gedaan kan worden, m.a.w. de kolom 'Onbekend of NVT' wordt buiten beschouwing gelaten.

GEWOON SECUNDAIR ONDERWIJS

Samenvatting zittenblijven tweede en derde graad, per graad, onderwijsvorm en geslacht
(modulair onderwijs, derde leerjaar van de derde graad en Se-n-Se zijn niet inbegrepen in de cijfers)

Leerlingen met vreemde nationaliteit

	Zittenblijver			Geen zittenblijver			Onbekend of NVT			Totaal			Percentage zittenblijvers		
	J	M	T	J	M	T	J	M	T	J	M	T	J	M	T
2de graad															
ASO	84	46	130	822	1.041	1.863	52	78	130	958	1.165	2.123	9,27	4,23	6,52
TSO	175	80	255	861	748	1.609	71	87	158	1.107	915	2.022	16,89	9,66	13,68
KSO	20	15	35	40	87	127	8	14	22	68	116	184	33,33	14,71	21,60
BSO	170	126	296	1.481	1.075	2.556	312	300	612	1.963	1.501	3.464	10,30	10,49	10,38
Totaal	449	267	716	3.204	2.951	6.155	443	479	922	4.096	3.697	7.793	12,29	8,30	10,42
3de graad															
ASO	50	30	80	512	704	1.216	28	56	84	590	790	1.380	8,90	4,09	6,17
TSO	102	48	150	690	600	1.290	29	43	72	821	691	1.512	12,88	7,41	10,42
KSO	3	6	9	41	61	102	5	20	25	49	87	136	6,82	8,96	8,11
BSO	111	74	185	1.140	808	1.948	56	65	121	1.307	947	2.254	8,87	8,39	8,67
Totaal	266	158	424	2.383	2.173	4.556	118	184	302	2.767	2.515	5.282	10,04	6,78	8,51
Totaal 2de + 3de graad															
ASO	134	76	210	1.334	1.745	3.079	80	134	214	1.548	1.955	3.503	9,13	4,17	6,38
TSO	277	128	405	1.551	1.348	2.899	100	130	230	1.928	1.606	3.534	15,15	8,67	12,26
KSO	23	21	44	81	148	229	13	34	47	117	203	320	22,12	12,43	16,12
BSO	281	200	481	2.621	1.883	4.504	368	365	733	3.270	2.448	5.718	9,68	9,60	9,65
Totaal	715	425	1.140	5.587	5.124	10.711	561	663	1.224	6.863	6.212	13.075	11,35	7,66	9,62

Voor het bepalen van 'zittenblijven' werden de leerlingengegevens van de officiële registratiedatum (1 februari of eerste schooldag van februari) vergeleken met de leerlingengegevens van de officiële registratiedatum van het schooljaar voordien.

Een zittenblijver is een leerling die op 1 februari van het huidig schooljaar in hetzelfde leerjaar was ingeschreven als op 1 februari van het vorige schooljaar..

De categorie 'Onbekend of NVT' bevat de leerlingen waarvoor geen vergelijking gemaakt kon worden omdat deze leerlingen:

- in het vorige schooljaar niet ingeschreven waren in het Vlaams onderwijs op de eerste schooldag van februari;
- ingeschreven waren in opleidingsvorm 1, 2 of 3 van het buitengewoon secundair onderwijs;
- ingeschreven waren in het deeltijds beroepssecundair onderwijs;
- ingeschreven zijn (of waren) in de onthaalklas voor anderstalige nieuwkomers (OKAN) of in het modulair onderwijs, die beide buiten de graden- en leerjarenstructuur vallen.

Bij de berekening van het percentage zittenblijven wordt enkel rekening gehouden met de leerlingen waarover een uitspraak gedaan kan worden, m.a.w. de kolom 'Onbekend of NVT' wordt buiten beschouwing gelaten.



GEWOON SECUNDAIR ONDERWIJS

Samenvatting zittenblijven tweede en derde graad, per graad, onderwijsvorm en geslacht
(modulair onderwijs, derde leerjaar van de derde graad en Se-n-Se zijn niet inbegrepen in de cijfers)

Totaal aantal leerlingen

	Zittenblijver			Geen zittenblijver			Onbekend of NVT			Totaal			Percentage zittenblijvers		
	J	M	T	J	M	T	J	M	T	J	M	T	J	M	T
2de graad															
ASO	1.226	778	2.004	27.183	32.729	59.912	97	137	234	28.506	33.644	62.150	4,32	2,32	3,24
TSO	2.636	1.319	3.955	20.946	16.784	37.730	118	138	256	23.700	18.241	41.941	11,18	7,29	9,49
KSO	222	229	451	769	1.682	2.451	19	19	38	1.010	1.930	2.940	22,40	11,98	15,54
BSO	1.651	983	2.634	14.856	12.541	27.397	579	514	1.093	17.086	14.038	31.124	10,00	7,27	8,77
Totaal	5.735	3.309	9.044	63.754	63.736	127.490	813	808	1.621	70.302	67.853	138.155	8,25	4,94	6,62
3de graad															
ASO	1.161	642	1.803	22.181	28.423	50.604	76	116	192	23.418	29.181	52.599	4,97	2,21	3,44
TSO	2.863	1.404	4.267	22.853	18.602	41.455	91	109	200	25.807	20.115	45.922	11,13	7,02	9,33
KSO	148	144	292	934	1.902	2.836	15	28	43	1.097	2.074	3.171	13,68	7,04	9,34
BSO	1.321	858	2.179	15.085	13.032	28.117	199	203	402	16.605	14.093	30.698	8,05	6,18	7,19
Totaal	5.493	3.048	8.541	61.053	61.959	123.012	381	456	837	66.927	65.463	132.390	8,25	4,69	6,49
Totaal 2de + 3de graad															
ASO	2.387	1.420	3.807	49.364	61.152	110.516	173	253	426	51.924	62.825	114.749	4,61	2,27	3,33
TSO	5.499	2.723	8.222	43.799	35.386	79.185	209	247	456	49.507	38.356	87.863	11,15	7,15	9,41
KSO	370	373	743	1.703	3.584	5.287	34	47	81	2.107	4.004	6.111	17,85	9,43	12,32
BSO	2.972	1.841	4.813	29.941	25.573	55.514	778	717	1.495	33.691	28.131	61.822	9,03	6,72	7,98
Totaal	11.228	6.357	17.585	124.807	125.695	250.502	1.194	1.264	2.458	137.229	133.316	270.545	8,25	4,81	6,56

Voor het bepalen van 'zittenblijven' werden de leerlingengegevens van de officiële registratiedatum (1 februari of eerste schooldag van februari) vergeleken met de leerlingengegevens van de officiële registratiedatum van het schooljaar voordien.

Een zittenblijver is een leerling die op 1 februari van het huidig schooljaar in hetzelfde leerjaar was ingeschreven als op 1 februari van het vorige schooljaar..

De categorie 'Onbekend of NVT' bevat de leerlingen waarvoor geen vergelijking gemaakt kon worden omdat deze leerlingen:

- in het vorige schooljaar niet ingeschreven waren in het Vlaams onderwijs op de eerste schooldag van februari;
- ingeschreven waren in opleidingsvorm 1, 2 of 3 van het buitengewoon secundair onderwijs;
- ingeschreven waren in het deeltijds beroepssecundair onderwijs;
- ingeschreven zijn (of waren) in de onthaalklas voor anderstalige nieuwkomers (OKAN) of in het modulair onderwijs, die beide buiten de graden- en leerjarenstructuur vallen.

Bij de berekening van het percentage zittenblijven wordt enkel rekening gehouden met de leerlingen waarover een uitspraak gedaan kan worden, m.a.w. de kolom 'Onbekend of NVT' wordt buiten beschouwing gelaten.

Deel 1 SCHOOLBEVOLKING

Hoofdstuk 4 : Secundair onderwijs

4.2. Deeltijds secundair onderwijs

DEELTIJDS BEROEPSSECUNDAIR ONDERWIJS

Schoolbevolking op 1 februari 2011 naar geboortjaar en geslacht

	1996		1995		1994		1993		1992		1991		1990		1989		1988		1987 en vroeger		Totaal		
	J	M	J	M	J	M	J	M	J	M	J	M	J	M	J	M	J	M	J	M	J	M	T
Antwerpen																							
Gemeenschapsonderwijs	9	1	52	31	113	62	209	100	124	56	49	21	20	19	2	8	1	6	3	6	582	310	892
Privaatrechtelijk	1	-	61	24	162	80	302	111	139	70	87	35	42	26	15	13	15	8	11	17	835	384	1.219
Provincie	-	-	3	3	15	9	31	9	20	3	4	1	3	2	2	-	2	-	6	1	86	28	114
Gemeente	-	-	23	17	69	68	119	103	69	37	42	13	49	20	38	11	33	10	55	15	497	294	791
Totaal	10	1	139	75	359	219	661	323	352	166	182	70	114	67	57	32	51	24	75	39	2.000	1.016	3.016
Vlaams-Brabant																							
Gemeenschapsonderwijs	-	-	14	7	20	12	35	22	8	7	3	3	1	2	-	-	-	-	-	-	81	53	134
Privaatrechtelijk	3	-	22	6	37	21	85	31	21	8	8	2	1	2	1	1	-	-	-	-	178	71	249
Provincie	-	-	-	-	-	-	-	-	-	-	-	-	-	-	-	-	-	-	-	-	-	-	-
Gemeente	-	-	-	-	-	-	-	-	-	-	-	-	-	-	-	-	-	-	-	-	-	-	-
Totaal	3	-	36	13	57	33	120	53	29	15	11	5	2	4	1	1	-	-	-	-	259	124	383
Brussels Hoofdstedelijk Gewest																							
Gemeenschapsonderwijs	-	-	9	5	19	6	22	15	9	4	-	-	-	-	-	-	-	-	-	-	59	30	89
Privaatrechtelijk	-	-	2	-	11	2	31	10	39	6	7	4	1	3	-	1	-	1	-	-	91	27	118
Gemeente	-	-	8	11	21	25	29	24	14	22	9	14	3	6	-	3	-	-	-	-	84	105	189
Totaal	-	-	19	16	51	33	82	49	62	32	16	18	4	9	-	4	-	1	-	-	234	162	396
West-Vlaanderen																							
Gemeenschapsonderwijs	1	1	36	17	63	29	96	63	38	16	18	7	6	2	2	-	1	-	-	-	261	135	396
Privaatrechtelijk	8	2	71	32	167	82	289	129	106	42	46	15	6	5	4	1	-	-	1	1	698	309	1.007
Provincie	-	-	-	-	-	-	-	-	-	-	-	-	-	-	-	-	-	-	-	-	-	-	-
Gemeente	-	-	-	-	-	-	-	-	-	-	-	-	-	-	-	-	-	-	-	-	-	-	-
Totaal	9	3	107	49	230	111	385	192	144	58	64	22	12	7	6	1	1	-	1	1	959	444	1.403
Oost-Vlaanderen																							
Gemeenschapsonderwijs	5	1	33	14	81	28	93	37	33	14	18	3	6	3	-	2	-	1	-	-	269	103	372
Privaatrechtelijk	4	2	78	28	167	75	257	132	95	37	32	8	3	3	1	-	-	-	1	1	638	286	924
Provincie	-	-	10	4	28	8	32	8	12	6	6	3	3	3	2	-	-	-	-	-	93	32	125
Gemeente	-	-	36	13	61	33	94	64	25	13	4	1	3	-	-	-	1	-	1	-	225	124	349
Totaal	9	3	157	59	337	144	476	241	165	70	60	15	15	9	3	2	1	1	2	1	1.225	545	1.770
Limburg																							
Gemeenschapsonderwijs	2	1	16	8	25	18	60	26	27	9	7	5	3	-	1	2	-	-	-	-	141	69	210
Privaatrechtelijk	1	-	35	19	89	43	136	58	64	25	22	8	9	3	-	5	-	-	-	-	356	161	517
Provincie	1	-	12	4	24	13	43	23	27	12	8	5	1	3	-	-	-	-	-	-	116	60	176
Gemeente	-	-	-	-	-	-	-	-	-	-	-	-	-	-	-	-	-	-	-	-	-	-	-
Totaal	4	1	63	31	138	74	239	107	118	46	37	18	13	6	1	7	-	-	-	-	613	290	903
Algemeen totaal																							
Gemeenschapsonderwijs	17	4	160	82	321	155	515	263	239	106	95	39	36	26	5	12	2	7	3	6	1.393	700	2.093
Privaatrechtelijk	17	4	269	109	633	303	1.100	471	464	188	202	72	62	42	21	21	15	9	13	19	2.796	1.238	4.034
Provincie	1	-	25	11	67	30	106	40	59	21	18	9	7	8	4	-	2	-	6	1	295	120	415
Gemeente	-	-	67	41	151	126	242	191	108	72	55	28	55	26	38	14	34	10	56	15	806	523	1.329
Totaal	35	8	521	243	1.172	614	1.963	965	870	387	370	148	160	102	68	47	53	26	78	41	5.290	2.581	7.871

DEELTIJDS BEROEPSSECUNDAIR ONDERWIJS

Schoolbevolking op 1 februari 2011 naar rubriek, opleiding en geslacht (1)

Rubriek	Jongens	Meisjes	Totaal
Opleiding			
Distributie			
Goederenbehandelaar-magazijnier	24	5	29
Goederenbehandelaar-magazijnier-heftruck	71	2	73
Goederenbehandelaar-magazijnmedewerker	169	8	177
Totaal	264	15	279
Elektriciteit-Elektronica			
Assistent-podiumtechniker	8	1	9
Elektriciens residentiële elektriciteit	30	-	30
Hulpelektriciens industriële installaties	2	-	2
Hulpelektriciens residentiële elektriciteit	106	1	107
Installateur alarminstallaties	1	-	1
Installateur domotica	6	-	6
Installateur hard- en software	70	3	73
Netwerkassistent	8	-	8
Netwerkoperator	6	-	6
Nijverheidselektriciens	9	-	9
Totaal	246	5	251
Grafische nijverheid			
Drukafwerker	3	1	4
Drukvoorbereider	2	-	2
Hulpdrukker	2	-	2
Totaal	7	1	8
Kleding en confectie			
Confectiestikster	1	15	16
Operator in de strijk- en persafdeling	-	1	1
Patronenmaker	-	3	3
Totaal	1	19	20
Land- en tuinbouw			
Arbeider in bos- en natuurbeheer	12	1	13
Hovenier	5	-	5
Hovenier-aanleg	11	-	11
Hovenier-onderhoud	91	7	98
Tuinbouwarbeider	27	3	30
Totaal	146	11	157
Metaal en kunststoffen			
Aluminiumschrijnwerker	2	-	2
Assistent-hoefsmid	7	-	7
Bediener werktuigmachines	7	1	8
Bedrader-bestukker in de elektronica	2	1	3
Containerhersteller	2	-	2
Draaier	1	-	1
Hoefsmid	1	-	1
Installateur sanitaire installaties	63	-	63
Lasser	257	1	258
Lasser-monteur	282	4	286
Lasser-plaatbewerker	22	-	22
MIG/MAG-lasser	2	-	2
Monteur sanitaire installaties	92	-	92
Monteur verwarmingsinstallaties	26	-	26
Onderhoudsmonteur machines	9	-	9
Onderhoudswerker in de metaalnijverheid	24	-	24
Operator assemblage	2	-	2
Procesoperator chemische en petrochemische nijverheid	12	2	14
Stellingbouwer	26	-	26
TIG-lasser	21	-	21
Totaal	860	9	869
Onderhoud			
Industriële schoonmaker	-	3	3
Kermismedewerker	15	9	24
Kermiswerker	12	8	20
Onderhoudswerker gebouwen	202	6	208
Thuis helper	6	73	79
Totaal	235	99	334
Personenzorg			
Begeleider in de kinderopvang	1	16	17
Logistiek assistent in de ziekenhuizen	-	84	84
Logistiek helper in de zorginstellingen	35	273	308
Verzorgende	11	136	147
Verzorgende/zorgkundige	4	62	66
Totaal	51	571	622

DEELTIJDS BEROEPSSECUNDAIR ONDERWIJS

Schoolbevolking op 1 februari 2011 naar rubriek, opleiding en geslacht (1) (vervolg)

Rubriek	Jongens	Meisjes	Totaal
Opleiding			
Schoonheidszorg			
Assistent kapper	21	130	151
Kapper	8	59	67
Totaal	29	189	218
Sport en vrije tijd			
Onderhoudswerkman sportinfrastructuur en -materiaal	96	1	97
Sportbegeleider	21	1	22
Totaal	117	2	119
Transport			
Automechanici	23	1	24
Carrossier	101	-	101
Fietshersteller	148	2	150
Fietskadermonteur	23	-	23
Hulpmechanici personenwagens	135	2	137
Mechanici lichte verbrandingsmotoren	70	-	70
Onderhoudsmonteur	1	-	1
Pistoolschilder	3	-	3
Rigger-monteerder	19	-	19
Vorbewerker pistoolschilderen	18	-	18
Totaal	541	5	546
Zeevisserij			
Motorist 221 kW	1	-	1
Roerganger	1	-	1
Totaal	2	-	2
Modulair stelsel			
Aanvuller	152	292	444
Administratief medewerker	103	202	305
Administratief medewerker expeditie	16	10	26
Behanger	15	2	17
Bekister	30	-	30
Betonhersteller	1	-	1
Binnenschrijnwerker	8	-	8
Broodbakker	7	-	7
Buitenschrijnwerker	7	-	7
Call center medewerker	5	8	13
Dakdekker leien en pannen	27	-	27
Daktimmerman	5	-	5
Grootkeukenhulpkok	5	3	8
Grootkeukenmedewerker	49	55	104
Hulpkelner	15	13	28
Hulpkok	80	43	123
Interieurbouwer	9	-	9
Kassier	42	98	140
Keukenmedewerker	439	271	710
Kok	13	6	19
Machinaal houtbewerker	261	5	266
Medewerker kamerdienst	6	9	15
Medewerker snackbar - taverne	27	15	42
Metselaar	335	-	335
Meubelmaker	21	-	21
Meubelstoffeerder	7	-	7
Natuursteenbewerker	1	-	1
Plaatser binnenschrijnwerk	3	-	3
Plaatser interieurelementen	4	-	4
Plaatser parket	1	-	1
Plaatser soepele vloerbekleding	4	-	4
Productiemedewerker interieurbouw	3	-	3
Productiemedewerker voeding	6	2	8
Publiciteitsschilder	2	5	7
Schilder	159	48	207
Schilder-decorateur	19	2	21
Slager	2	-	2
Stratenmaker	17	-	17
Stukadoor	22	-	22
Tegelzetter	52	-	52
Verkoper	94	163	257
Voeger	138	-	138
Werfbediener	134	-	134
Werkplaatsbinnenschrijnwerker	13	-	13
Werkplaatsbuitenschrijnwerker hout	3	-	3
Winkelbediende	72	184	256
Zaalmedewerker	77	70	147

DEELTIJDS BEROEPSSECUNDAIR ONDERWIJS

Schoolbevolking op 1 februari 2011 naar rubriek, opleiding en geslacht (1) (vervolg)

Rubriek	Jongens	Meisjes	Totaal
Opleiding			
Experimenteel modulair stelsel (in overgangperiode)			
Modules SG Distributie	56	5	61
Modules SG Electriciteit-Elektronica	35	-	35
Modules SG Metaal en kunststoffen	74	2	76
Modules SG Personenzorg	15	121	136
Modules SG Transport	72	2	74
Totaal	2.763	1.636	4.399
Andere			
Onthaalgroep	28	19	47
Totaal	28	19	47
Algemeen totaal	5.290	2.581	7.871

(1) Anderstalige nieuwkomers worden niet in een apart structuuronderdeel "onthaalklas" ingeschreven, maar zijn ingeschreven in een reguliere opleiding.



Deel 1 **SCHOOLBEVOLKING**

Hoofdstuk 4 : Secundair onderwijs

4.3. Buitengewoon secundair onderwijs

SCHOOLBEVOLKING BUITENGEWOON SECUNDAIR ONDERWIJS

	Leerlingen van Belgische nationaliteit			Leerlingen van vreemde nationaliteit			Totaal		
	J	M	T	J	M	T	J	M	T
Antwerpen									
Gemeenschapsonderwijs	763	432	1.195	62	38	100	825	470	1.295
Privaatrechtelijk	1.788	1.042	2.830	147	106	253	1.935	1.148	3.083
Provincie	-	-	-	-	-	-	-	-	-
Gemeente	458	248	706	162	78	240	620	326	946
Totaal	3.009	1.722	4.731	371	222	593	3.380	1.944	5.324
Vlaams-Brabant									
Gemeenschapsonderwijs	201	112	313	15	10	25	216	122	338
Privaatrechtelijk	523	377	900	24	15	39	547	392	939
Provincie	-	-	-	-	-	-	-	-	-
Gemeente	266	127	393	16	9	25	282	136	418
Totaal	990	616	1.606	55	34	89	1.045	650	1.695
Brussels Hoofdstedelijk Gewest									
Gemeenschapsonderwijs	47	28	75	7	4	11	54	32	86
Privaatrechtelijk	184	143	327	17	17	34	201	160	361
Gemeente	-	-	-	-	-	-	-	-	-
VI. Gemeenschapscommissie	110	40	150	35	12	47	145	52	197
Totaal	341	211	552	59	33	92	400	244	644
West-Vlaanderen									
Gemeenschapsonderwijs	667	383	1.050	31	19	50	698	402	1.100
Privaatrechtelijk	1.698	1.036	2.734	62	40	102	1.760	1.076	2.836
Provincie	-	-	-	-	-	-	-	-	-
Gemeente	-	-	-	-	-	-	-	-	-
Totaal	2.365	1.419	3.784	93	59	152	2.458	1.478	3.936
Oost-Vlaanderen									
Gemeenschapsonderwijs	622	383	1.005	32	24	56	654	407	1.061
Privaatrechtelijk	1.667	1.003	2.670	109	91	200	1.776	1.094	2.870
Provincie	152	40	192	4	2	6	156	42	198
Gemeente	128	96	224	57	40	97	185	136	321
Totaal	2.569	1.522	4.091	202	157	359	2.771	1.679	4.450
Limburg									
Gemeenschapsonderwijs	427	270	697	45	23	68	472	293	765
Privaatrechtelijk	1.170	610	1.780	343	90	433	1.513	700	2.213
Provincie	85	13	98	9	3	12	94	16	110
Gemeente	87	3	90	19	-	19	106	3	109
Intercommunale	158	71	229	6	6	12	164	77	241
Totaal	1.927	967	2.894	422	122	544	2.349	1.089	3.438
ALGEMEEN TOTAAL									
Gemeenschapsonderwijs	2.727	1.608	4.335	192	118	310	2.919	1.726	4.645
Privaatrechtelijk	7.030	4.211	11.241	702	359	1.061	7.732	4.570	12.302
Provincie	237	53	290	13	5	18	250	58	308
Gemeente	939	474	1.413	254	127	381	1.193	601	1.794
Intercommunale	158	71	229	6	6	12	164	77	241
VI. Gemeenschapscommissie	110	40	150	35	12	47	145	52	197
Totaal	11.201	6.457	17.658	1.202	627	1.829	12.403	7.084	19.487

Om dubbeltellingen te vermijden werden de leerlingen van het type 5 niet opgenomen in deze tabel (zie toelichting).

Op 1 februari 2011 werden er 319 leerlingen geteld in het buitengewoon secundair onderwijs van het type 5:

Het gemeenschapsonderwijs telde 183 leerlingen, het privaatrechtelijk onderwijs telde 54 leerlingen en het gemeentelijk onderwijs telde 82 leerlingen. De gemiddelde aanwezigheid op jaarbasis bedroeg 183,67 voor het gemeenschapsonderwijs, 56,39 voor het privaatrechtelijk onderwijs en 75,77 voor het gemeentelijk onderwijs.

BUITENGEWOON
Schoolbevolking

	Opleidingsvorm 1			Opleidingsvorm 2			Opleidingsvorm 3			Eerste graad			ASO		
	Bu.S.O. tot sociale aanpassing			Bu.S.O. tot sociale aanpassing en arbeidsgeschiedtmaking			Buitengewoon beroepsonderwijs								
	J	M	T	J	M	T	J	M	T	J	M	T	J	M	T
Antwerpen															
Gemeenschapsonderwijs	234	89	323	216	109	325	353	268	621	22	4	26	-	-	-
Privaatrechtelijk	504	291	795	206	144	350	1.166	693	1.859	25	9	34	-	-	-
Provincie	-	-	-	-	-	-	-	-	-	-	-	-	-	-	-
Gemeente	82	37	119	65	34	99	473	255	728	-	-	-	-	-	-
Totaal	820	417	1.237	487	287	774	1.992	1.216	3.208	47	13	60	-	-	-
Vlaams-Brabant															
Gemeenschapsonderwijs	41	22	63	28	13	41	147	87	234	-	-	-	-	-	-
Privaatrechtelijk	166	154	320	70	46	116	311	192	503	-	-	-	-	-	-
Provincie	-	-	-	-	-	-	-	-	-	-	-	-	-	-	-
Gemeente	-	-	-	-	-	-	282	136	418	-	-	-	-	-	-
Totaal	207	176	383	98	59	157	740	415	1.155	-	-	-	-	-	-
Brussels Hoofdstedelijk Gewest															
Gemeenschapsonderwijs	36	26	62	18	6	24	-	-	-	-	-	-	-	-	-
Privaatrechtelijk	44	42	86	25	17	42	53	88	141	28	2	30	7	-	7
Gemeente	-	-	-	-	-	-	-	-	-	-	-	-	-	-	-
VI. Gemeenschapscomm.	-	-	-	12	9	21	133	43	176	-	-	-	-	-	-
Totaal	80	68	148	55	32	87	186	131	317	28	2	30	7	-	7
West-Vlaanderen															
Gemeenschapsonderwijs	68	51	119	132	93	225	437	253	690	29	4	33	14	1	15
Privaatrechtelijk	319	224	543	258	201	459	980	610	1.590	77	16	93	-	-	-
Provincie	-	-	-	-	-	-	-	-	-	-	-	-	-	-	-
Gemeente	-	-	-	-	-	-	-	-	-	-	-	-	-	-	-
Totaal	387	275	662	390	294	684	1.417	863	2.280	106	20	126	14	1	15
Oost-Vlaanderen															
Gemeenschapsonderwijs	163	108	271	181	109	290	259	169	428	35	15	50	-	-	-
Privaatrechtelijk	371	260	631	232	139	371	1.081	656	1.737	32	16	48	6	1	7
Provincie	-	-	-	-	-	-	96	41	137	17	1	18	-	-	-
Gemeente	26	21	47	34	20	54	125	95	220	-	-	-	-	-	-
Totaal	560	389	949	447	268	715	1.561	961	2.522	84	32	116	6	1	7
Limburg															
Gemeenschapsonderwijs	78	41	119	90	65	155	304	187	491	-	-	-	-	-	-
Privaatrechtelijk	266	129	395	200	149	349	915	407	1.322	75	7	82	-	-	-
Provincie	-	-	-	-	-	-	31	9	40	28	2	30	11	3	14
Gemeente	-	-	-	-	-	-	106	3	109	-	-	-	-	-	-
Intercommunale	44	14	58	30	21	51	90	42	132	-	-	-	-	-	-
Totaal	388	184	572	320	235	555	1.446	648	2.094	103	9	112	11	3	14
ALGEMEEN TOTAAL															
Gemeenschapsonderwijs	620	337	957	665	395	1.060	1.500	964	2.464	86	23	109	14	1	15
Privaatrechtelijk	1.670	1.100	2.770	991	696	1.687	4.506	2.646	7.152	237	50	287	13	1	14
Provincie	-	-	-	-	-	-	127	50	177	45	3	48	11	3	14
Gemeente	108	58	166	99	54	153	986	489	1.475	-	-	-	-	-	-
Intercommunale	44	14	58	30	21	51	90	42	132	-	-	-	-	-	-
VI. Gemeenschapscomm.	-	-	-	12	9	21	133	43	176	-	-	-	-	-	-
Totaal	2.442	1.509	3.951	1.797	1.175	2.972	7.342	4.234	11.576	368	76	444	38	5	43

Om dubbeltellingen te vermijden werden de leerlingen van het type 5 niet opgenomen in deze tabel (zie toelichting).

Op 1 februari 2011 werden er 319 leerlingen geteld in het buitengewoon secundair onderwijs van het type 5:

Het gemeenschapsonderwijs telde 183 leerlingen, het privaatrechtelijk onderwijs telde 54 leerlingen en het gemeentelijk onderwijs telde 82 leerlingen.

De gemiddelde aanwezigheid op jaarbasis bedroeg 183,67 voor het gemeenschapsonderwijs, 56,39 voor het privaatrechtelijk onderwijs en 75,77 voor het gemeentelijk onderwijs.

SECUNDAIR ONDERWIJS

naar opleidingsvorm

Opleidingsvorm 4 Secundair onderwijs															Totaal		
Tweede graad						Derde graad											
TSO			BSO			ASO			TSO			BSO			J	M	T
J	M	T	J	M	T	J	M	T	J	M	T	J	M	T			
-	-	-	-	-	-	-	-	-	-	-	-	-	-	-	825	470	1.295
-	-	-	28	7	35	-	-	-	-	-	-	6	4	10	1.935	1.148	3.083
-	-	-	-	-	-	-	-	-	-	-	-	-	-	-	-	-	-
-	-	-	-	-	-	-	-	-	-	-	-	-	-	-	620	326	946
-	-	-	28	7	35	-	-	-	-	-	-	6	4	10	3.380	1.944	5.324
-	-	-	-	-	-	-	-	-	-	-	-	-	-	-	216	122	338
-	-	-	-	-	-	-	-	-	-	-	-	-	-	-	547	392	939
-	-	-	-	-	-	-	-	-	-	-	-	-	-	-	-	-	-
-	-	-	-	-	-	-	-	-	-	-	-	-	-	-	282	136	418
-	-	-	-	-	-	-	-	-	-	-	-	-	-	-	1.045	650	1.695
-	-	-	-	-	-	-	-	-	-	-	-	-	-	-	54	32	86
5	1	6	19	5	24	-	-	-	-	-	-	20	5	25	201	160	361
-	-	-	-	-	-	-	-	-	-	-	-	-	-	-	-	-	-
-	-	-	-	-	-	-	-	-	-	-	-	-	-	-	145	52	197
5	1	6	19	5	24	-	-	-	-	-	-	20	5	25	400	244	644
-	-	-	12	-	12	3	-	3	-	-	-	3	-	3	698	402	1.100
10	2	12	51	8	59	-	-	-	8	1	9	57	14	71	1.760	1.076	2.836
-	-	-	-	-	-	-	-	-	-	-	-	-	-	-	-	-	-
-	-	-	-	-	-	-	-	-	-	-	-	-	-	-	-	-	-
10	2	12	63	8	71	3	-	3	8	1	9	60	14	74	2.458	1.478	3.936
-	-	-	16	6	22	-	-	-	-	-	-	-	-	-	654	407	1.061
22	3	25	8	3	11	4	1	5	8	3	11	12	12	24	1.776	1.094	2.870
-	-	-	28	-	28	-	-	-	-	-	-	15	-	15	156	42	198
-	-	-	-	-	-	-	-	-	-	-	-	-	-	-	185	136	321
22	3	25	52	9	61	4	1	5	8	3	11	27	12	39	2.771	1.679	4.450
-	-	-	-	-	-	-	-	-	-	-	-	-	-	-	472	293	765
14	5	19	33	3	36	-	-	-	-	-	-	10	-	10	1.513	700	2.213
7	1	8	-	-	-	10	-	10	7	1	8	-	-	-	94	16	110
-	-	-	-	-	-	-	-	-	-	-	-	-	-	-	106	3	109
-	-	-	-	-	-	-	-	-	-	-	-	-	-	-	164	77	241
21	6	27	33	3	36	10	-	10	7	1	8	10	-	10	2.349	1.089	3.438
-	-	-	28	6	34	3	-	3	-	-	-	3	-	3	2.919	1.726	4.645
51	11	62	139	26	165	4	1	5	16	4	20	105	35	140	7.732	4.570	12.302
7	1	8	28	-	28	10	-	10	7	1	8	15	-	15	250	58	308
-	-	-	-	-	-	-	-	-	-	-	-	-	-	-	1.193	601	1.794
-	-	-	-	-	-	-	-	-	-	-	-	-	-	-	164	77	241
-	-	-	-	-	-	-	-	-	-	-	-	-	-	-	145	52	197
58	12	70	195	32	227	17	1	18	23	5	28	123	35	158	12.403	7.084	19.487



BUITENGEWOON SECUNDAIR ONDERWIJS
Totale schoolbevolking per opleidingsvorm en per type

	Type 1		Type 2		Type 3		Type 4		Type 6		Type 7		Algemeen totaal		
	Licht mentale stoornissen		Matig en/of ernstig mentale stoornissen		Karakterieële stoornissen		Fysieke handicap		Visuele stoornissen		Auditieve stoornissen				
	J	M	J	M	J	M	J	M	J	M	J	M	J	M	T
Opleidingsvorm 1															
Gemeenschapsonderwijs	-	-	374	231	4	2	220	99	2	-	20	5	620	337	957
Privaatrechtelijk	-	-	1.087	792	20	8	294	188	101	74	168	38	1.670	1.100	2.770
Gemeente	-	-	89	42	-	-	19	16	-	-	-	-	108	58	166
Intercommunale	-	-	42	14	-	-	1	-	1	-	-	-	44	14	58
Totaal	-	-	1.592	1.079	24	10	534	303	104	74	188	43	2.442	1.509	3.951
Opleidingsvorm 2															
Gemeenschapsonderwijs	-	-	523	362	41	6	97	24	2	1	2	2	665	395	1.060
Privaatrechtelijk	-	-	833	617	65	14	59	43	7	7	27	15	991	696	1.687
Gemeente	-	-	90	48	2	-	-	1	-	-	7	5	99	54	153
Intercommunale	-	-	26	21	2	-	2	-	-	-	-	-	30	21	51
VI. Gemeenschapscommissie	-	-	-	-	-	-	-	-	-	3	12	6	12	9	21
Totaal	-	-	1.472	1.048	110	20	158	68	9	11	48	28	1.797	1.175	2.972
Opleidingsvorm 3															
Gemeenschapsonderwijs	1.129	868	-	-	243	61	109	33	-	-	19	2	1.500	964	2.464
Privaatrechtelijk	3.263	2.385	-	-	1.010	183	36	10	2	10	195	58	4.506	2.646	7.152
Provincie	105	48	-	-	22	2	-	-	-	-	-	-	127	50	177
Gemeente	811	452	-	-	159	27	2	2	-	1	14	7	986	489	1.475
Intercommunale	63	34	-	-	25	8	-	-	2	-	-	-	90	42	132
VI. Gemeenschapscommissie	61	21	-	-	18	4	-	-	2	-	52	18	133	43	176
Totaal	5.432	3.808	-	-	1.477	285	147	45	6	11	280	85	7.342	4.234	11.576
Opleidingsvorm 4															
Gemeenschapsonderwijs	-	-	-	-	39	16	95	14	-	-	-	-	134	30	164
Privaatrechtelijk	-	-	-	-	209	17	140	74	10	10	206	27	565	128	693
Provincie	-	-	-	-	123	8	-	-	-	-	-	-	123	8	131
Totaal	-	-	-	-	371	41	235	88	10	10	206	27	822	166	988
ALGEMEEN TOTAAL															
Gemeenschapsonderwijs	1.129	868	897	593	327	85	521	170	4	1	41	9	2.919	1.726	4.645
Privaatrechtelijk	3.263	2.385	1.920	1.409	1.304	222	529	315	120	101	596	138	7.732	4.570	12.302
Provincie	105	48	-	-	145	10	-	-	-	-	-	-	250	58	308
Gemeente	811	452	179	90	161	27	21	19	-	1	21	12	1.193	601	1.794
Intercommunale	63	34	68	35	27	8	3	-	3	-	-	-	164	77	241
VI. Gemeenschapscommissie	61	21	-	-	18	4	-	-	2	3	64	24	145	52	197
Totaal	5.432	3.808	3.064	2.127	1.982	356	1.074	504	129	106	722	183	12.403	7.084	19.487

Om dubbeltellingen te vermijden werden de leerlingen van het type 5 niet opgenomen in deze tabel (zie toelichting).

Op 1 februari 2011 werden er 319 leerlingen geteld in het buitengewoon secundair onderwijs van het type 5:

Het gemeenschapsonderwijs telde 183 leerlingen, het privaatrechtelijk onderwijs telde 54 leerlingen en het gemeentelijk onderwijs telde 82 leerlingen.

De gemiddelde aanwezigheid op jaarbasis bedroeg 183,67 voor het gemeenschapsonderwijs, 56,39 voor het privaatrechtelijk onderwijs en 75,77 voor het gemeentelijk onderwijs.

BUITENGEWOON SECUNDAIR ONDERWIJS

Schoolbevolking naar geboortjaar

	1998 en later		1997		1996		1995		1994		1993		1992		1991		1990 en vroeger		Algemeen totaal			
	J	M	J	M	J	M	J	M	J	M	J	M	J	M	J	M	J	M	J	M	T	
Antwerpen																						
Gemeenschapsonderwijs	12	6	132	75	144	65	107	89	118	71	118	59	79	43	56	23	59	39	825	470	1.295	
Privaatrechtelijk	34	14	278	164	326	154	297	180	273	187	282	182	196	138	118	48	131	81	1.935	1.148	3.083	
Provincie	-	-	-	-	-	-	-	-	-	-	-	-	-	-	-	-	-	-	-	-	-	
Gemeente	12	5	81	52	75	57	122	47	123	52	96	59	68	25	26	12	17	17	620	326	946	
Totaal	58	25	491	291	545	276	526	316	514	310	496	300	343	206	200	83	207	137	3.380	1.944	5.324	
Vlaams-Brabant																						
Gemeenschapsonderwijs	2	-	40	23	35	20	24	22	32	12	27	13	26	18	10	7	20	7	216	122	338	
Privaatrechtelijk	12	6	67	43	90	54	83	57	92	65	75	53	54	44	40	38	34	32	547	392	939	
Provincie	-	-	-	-	-	-	-	-	-	-	-	-	-	-	-	-	-	-	-	-	-	
Gemeente	5	2	46	25	51	23	37	31	43	17	44	18	37	13	15	7	4	-	282	136	418	
Totaal	19	8	153	91	176	97	144	110	167	94	146	84	117	75	65	52	58	39	1.045	650	1.695	
Brussels Hoofdstedelijk Gewest																						
Gemeenschapsonderwijs	-	-	2	1	2	4	10	9	6	5	6	3	8	2	8	1	12	7	54	32	86	
Privaatrechtelijk	11	3	27	15	32	29	30	23	35	21	27	21	17	22	8	11	14	15	201	160	361	
Gemeente	-	-	-	-	-	-	-	-	-	-	-	-	-	-	-	-	-	-	-	-	-	
VI. Gemeenschapscommissie	3	1	18	7	28	12	27	2	25	13	24	5	10	4	6	3	4	5	145	52	197	
Totaal	14	4	47	23	62	45	67	34	66	39	57	29	35	28	22	15	30	27	400	244	644	
West-Vlaanderen																						
Gemeenschapsonderwijs	17	3	80	34	121	71	148	51	103	68	97	65	66	42	27	27	39	41	698	402	1.100	
Privaatrechtelijk	19	2	270	126	269	164	290	170	291	181	264	175	193	100	68	57	96	101	1.760	1.076	2.836	
Provincie	-	-	-	-	-	-	-	-	-	-	-	-	-	-	-	-	-	-	-	-	-	
Gemeente	-	-	-	-	-	-	-	-	-	-	-	-	-	-	-	-	-	-	-	-	-	
Totaal	36	5	350	160	390	235	438	221	394	249	361	240	259	142	95	84	135	142	2.458	1.478	3.936	
Oost-Vlaanderen																						
Gemeenschapsonderwijs	8	6	112	48	119	64	101	67	79	55	68	63	58	27	47	31	62	46	654	407	1.061	
Privaatrechtelijk	26	7	252	147	279	154	322	172	243	146	245	152	174	139	96	69	139	108	1.776	1.094	2.870	
Provincie	4	-	23	9	34	12	29	4	23	5	22	6	18	5	3	-	-	1	156	42	198	
Gemeente	5	-	32	26	31	28	28	26	25	18	33	15	13	9	5	5	13	9	185	136	321	
Totaal	43	13	419	230	463	258	480	269	370	224	368	236	263	180	151	105	214	164	2.771	1.679	4.450	
Limburg																						
Gemeenschapsonderwijs	3	2	62	33	72	36	58	33	75	40	76	38	41	45	37	19	48	47	472	293	765	
Privaatrechtelijk	20	11	218	93	251	98	254	97	234	83	233	99	132	92	66	54	105	73	1.513	700	2.213	
Provincie	7	2	17	3	15	2	17	3	13	3	9	1	12	2	3	-	1	-	94	16	110	
Gemeente	2	-	5	-	17	-	21	-	24	-	20	2	14	1	1	-	2	-	106	3	109	
Intercommunale	3	-	18	8	27	12	32	9	19	9	22	9	10	13	11	6	22	11	164	77	241	
Totaal	35	15	320	137	382	148	382	142	365	135	360	149	209	153	118	79	178	131	2.349	1.089	3.438	
ALGEMEEN TOTAAL																						
Gemeenschapsonderwijs	42	17	428	214	493	260	448	271	413	251	392	241	278	177	185	108	240	187	2.919	1.726	4.645	
Privaatrechtelijk	122	43	1.112	588	1.247	653	1.276	699	1.168	683	1.126	682	766	535	396	277	519	410	7.732	4.570	12.302	
Provincie	11	2	40	12	49	14	46	7	36	8	31	7	30	7	6	-	1	1	250	58	308	
Gemeente	24	7	164	103	174	108	208	104	215	87	193	94	132	48	47	24	36	26	1.193	601	1.794	
Intercommunale	3	-	18	8	27	12	32	9	19	9	22	9	10	13	11	6	22	11	164	77	241	
VI. Gemeenschapscommissie	3	1	18	7	28	12	27	2	25	13	24	5	10	4	6	3	4	5	145	52	197	
Totaal	205	70	1.780	932	2.018	1.059	2.037	1.092	1.876	1.051	1.788	1.038	1.226	784	651	418	822	640	12.403	7.084	19.487	

Om dubbeltellingen te vermijden werden de leerlingen van het type 5 niet opgenomen in deze tabel (zie toelichting). Op 1 februari 2011 werden er 319 leerlingen geteld in het buitengewoon secundair onderwijs van het type 5: het gemeenschapsonderwijs telde 183 leerlingen, het privaatrechtelijk onderwijs telde 54 leerlingen en het gemeentelijk onderwijs telde 82 leerlingen. De gemiddelde aanwezigheid op jaarbasis bedroeg 183,67 voor het gemeenschapsonderwijs, 56,39 voor het privaatrechtelijk onderwijs en 75,77 voor het gemeentelijk onderwijs.



BUITENGEWOON SECUNDAIR ONDERWIJS

Totale schoolbevolking per type

	Type 1		Type 2		Type 3		Type 4		Type 6		Type 7		Algemeen totaal		
	Licht mentale stoornissen		Matig en/of ernstig mentale stoornissen		Karakterieële stoornissen		Fysieke handicap		Visuele stoornissen		Auditieve stoornissen				
	J	M	J	M	J	M	J	M	J	M	J	M	J	M	T
Antwerpen															
Gemeenschapsonderwijs	264	248	274	149	85	20	182	48	-	-	20	5	825	470	1.295
Privaatrechtelijk	835	647	479	331	240	30	228	103	30	11	123	26	1.935	1.148	3.083
Provincie	-	-	-	-	-	-	-	-	-	-	-	-	-	-	-
Gemeente	345	230	119	49	115	16	20	18	-	1	21	12	620	326	946
Totaal	1.444	1.125	872	529	440	66	430	169	30	12	164	43	3.380	1.944	5.324
Vlaams-Brabant															
Gemeenschapsonderwijs	115	72	45	28	9	6	44	16	-	-	3	-	216	122	338
Privaatrechtelijk	225	176	211	177	99	18	12	21	-	-	-	-	547	392	939
Provincie	-	-	-	-	-	-	-	-	-	-	-	-	-	-	-
Gemeente	257	131	-	-	24	4	1	1	-	-	-	-	282	136	418
Totaal	597	379	256	205	132	28	57	38	-	-	3	-	1.045	650	1.695
Brussels Hoofdstedelijk Gewest															
Gemeenschapsonderwijs	-	-	28	24	-	-	26	8	-	-	-	-	54	32	86
Privaatrechtelijk	52	76	44	28	-	-	2	4	29	41	74	11	201	160	361
Gemeente	-	-	-	-	-	-	-	-	-	-	-	-	-	-	-
VI. Gemeenschapscommissie	61	21	-	-	18	4	-	-	2	3	64	24	145	52	197
Totaal	113	97	72	52	18	4	28	12	31	44	138	35	400	244	644
West-Vlaanderen															
Gemeenschapsonderwijs	286	215	117	112	106	24	185	50	4	1	-	-	698	402	1.100
Privaatrechtelijk	843	589	465	356	214	23	95	60	34	24	109	24	1.760	1.076	2.836
Provincie	-	-	-	-	-	-	-	-	-	-	-	-	-	-	-
Gemeente	-	-	-	-	-	-	-	-	-	-	-	-	-	-	-
Totaal	1.129	804	582	468	320	47	280	110	38	25	109	24	2.458	1.478	3.936
Oost-Vlaanderen															
Gemeenschapsonderwijs	243	163	287	184	50	20	64	36	-	-	10	4	654	407	1.061
Privaatrechtelijk	695	564	436	312	313	68	133	88	26	25	173	37	1.776	1.094	2.870
Provincie	88	41	-	-	68	1	-	-	-	-	-	-	156	42	198
Gemeente	103	88	60	41	22	7	-	-	-	-	-	-	185	136	321
Totaal	1.129	856	783	537	453	96	197	124	26	25	183	41	2.771	1.679	4.450
Limburg															
Gemeenschapsonderwijs	221	170	146	96	77	15	20	12	-	-	8	-	472	293	765
Privaatrechtelijk	613	333	285	205	438	83	59	39	1	-	117	40	1.513	700	2.213
Provincie	17	7	-	-	77	9	-	-	-	-	-	-	94	16	110
Gemeente	106	3	-	-	-	-	-	-	-	-	-	-	106	3	109
Intercommunale	63	34	68	35	27	8	3	-	3	-	-	-	164	77	241
Totaal	1.020	547	499	336	619	115	82	51	4	-	125	40	2.349	1.089	3.438
ALGEMEEN TOTAAL															
Gemeenschapsonderwijs	1.129	868	897	593	327	85	521	170	4	1	41	9	2.919	1.726	4.645
Privaatrechtelijk	3.263	2.385	1.920	1.409	1.304	222	529	315	120	101	596	138	7.732	4.570	12.302
Provincie	105	48	-	-	145	10	-	-	-	-	-	-	250	58	308
Gemeente	811	452	179	90	161	27	21	19	-	1	21	12	1.193	601	1.794
Intercommunale	63	34	68	35	27	8	3	-	3	-	-	-	164	77	241
VI. Gemeenschapscommissie	61	21	-	-	18	4	-	-	2	3	64	24	145	52	197
Totaal	5.432	3.808	3.064	2.127	1.982	356	1.074	504	129	106	722	183	12.403	7.084	19.487

Om dubbelleningen te vermijden werden de leerlingen van het type 5 niet opgenomen in deze tabel (zie toelichting).

Op 1 februari 2011 werden er 319 leerlingen geteld in het buitengewoon secundair onderwijs van het type 5:

Het gemeenschapsonderwijs telde 183 leerlingen, het privaatrechtelijk onderwijs telde 54 leerlingen en het gemeentelijk onderwijs telde 82 leerlingen.

De gemiddelde aanwezigheid op jaarbasis bedroeg 183,67 voor het gemeenschapsonderwijs, 56,39 voor het privaatrechtelijk onderwijs en 75,77 voor het gemeentelijk onderwijs.

BUITENGEWOON SECUNDAIR ONDERWIJS
Schoolbevolking naar type
OPLEIDINGSVORM 1 - Bu.S.O. TOT SOCIALE AANPASSING

	Type 1		Type 2		Type 3		Type 4		Type 6		Type 7		Algemeen totaal		
	Licht mentale stoornissen		Matig en/of ernstig mentale stoornissen		Karakterieële stoornissen		Fysieke handicap		Visuele stoornissen		Auditieve stoornissen				
	J	M	J	M	J	M	J	M	J	M	J	M	J	M	T
Antwerpen															
Gemeenschapsonderwijs	-	-	108	50	3	2	106	33	-	-	17	4	234	89	323
Privaatrechtelijk	-	-	298	206	-	-	125	65	30	11	51	9	504	291	795
Provincie	-	-	-	-	-	-	-	-	-	-	-	-	-	-	-
Gemeente	-	-	63	21	-	-	19	16	-	-	-	-	82	37	119
Totaal	-	-	469	277	3	2	250	114	30	11	68	13	820	417	1.237
Vlaams-Brabant															
Gemeenschapsonderwijs	-	-	18	15	-	-	23	7	-	-	-	-	41	22	63
Privaatrechtelijk	-	-	149	132	5	2	12	20	-	-	-	-	166	154	320
Provincie	-	-	-	-	-	-	-	-	-	-	-	-	-	-	-
Gemeente	-	-	-	-	-	-	-	-	-	-	-	-	-	-	-
Totaal	-	-	167	147	5	2	35	27	-	-	-	-	207	176	383
Brussels Hoofdstedelijk Gewest															
Gemeenschapsonderwijs	-	-	14	18	-	-	22	8	-	-	-	-	36	26	62
Privaatrechtelijk	-	-	21	13	-	-	2	4	21	25	-	-	44	42	86
Gemeente	-	-	-	-	-	-	-	-	-	-	-	-	-	-	-
VI. Gemeenschapscommissie	-	-	-	-	-	-	-	-	-	-	-	-	-	-	-
Totaal	-	-	35	31	-	-	24	12	21	25	-	-	80	68	148
West-Vlaanderen															
Gemeenschapsonderwijs	-	-	43	32	-	-	23	19	2	-	-	-	68	51	119
Privaatrechtelijk	-	-	229	178	-	-	49	27	24	13	17	6	319	224	543
Provincie	-	-	-	-	-	-	-	-	-	-	-	-	-	-	-
Gemeente	-	-	-	-	-	-	-	-	-	-	-	-	-	-	-
Totaal	-	-	272	210	-	-	72	46	26	13	17	6	387	275	662
Oost-Vlaanderen															
Gemeenschapsonderwijs	-	-	128	82	-	-	32	25	-	-	3	1	163	108	271
Privaatrechtelijk	-	-	269	196	-	-	52	36	26	25	24	3	371	260	631
Provincie	-	-	-	-	-	-	-	-	-	-	-	-	-	-	-
Gemeente	-	-	26	21	-	-	-	-	-	-	-	-	26	21	47
Totaal	-	-	423	299	-	-	84	61	26	25	27	4	560	389	949
Limburg															
Gemeenschapsonderwijs	-	-	63	34	1	-	14	7	-	-	-	-	78	41	119
Privaatrechtelijk	-	-	121	67	15	6	54	36	-	-	76	20	266	129	395
Provincie	-	-	-	-	-	-	-	-	-	-	-	-	-	-	-
Gemeente	-	-	-	-	-	-	-	-	-	-	-	-	-	-	-
Intercommunale	-	-	42	14	-	-	1	-	1	-	-	-	44	14	58
Totaal	-	-	226	115	16	6	69	43	1	-	76	20	388	184	572
ALGEMEEN TOTAAL															
Gemeenschapsonderwijs	-	-	374	231	4	2	220	99	2	-	20	5	620	337	957
Privaatrechtelijk	-	-	1.087	792	20	8	294	188	101	74	168	38	1.670	1.100	2.770
Provincie	-	-	-	-	-	-	-	-	-	-	-	-	-	-	-
Gemeente	-	-	89	42	-	-	19	16	-	-	-	-	108	58	166
Intercommunale	-	-	42	14	-	-	1	-	1	-	-	-	44	14	58
VI. Gemeenschapscommissie	-	-	-	-	-	-	-	-	-	-	-	-	-	-	-
Totaal	-	-	1.592	1.079	24	10	534	303	104	74	188	43	2.442	1.509	3.951



BUITENGEWOON SECUNDAIR ONDERWIJS

Schoolbevolking naar type OPLEIDINGSVORM 2 - Bu.S.O. TOT SOCIALE AANPASSING EN ARBEIDSGESCHIKTMAKING

	Type 1		Type 2		Type 3		Type 4		Type 6		Type 7		Algemeen totaal		
	Licht mentale stoornissen		Matig en/of ernstig mentale stoornissen		Karakterieële stoornissen		Fysieke handicap		Visuele stoornissen		Auditieve stoornissen				
	J	M	J	M	J	M	J	M	J	M	J	M	J	M	T
Antwerpen															
Gemeenschapsonderwijs	-	-	166	99	14	2	35	8	-	-	1	-	216	109	325
Privaatrechtelijk	-	-	181	125	4	1	21	18	-	-	-	-	206	144	350
Provincie	-	-	-	-	-	-	-	-	-	-	-	-	-	-	-
Gemeente	-	-	56	28	2	-	-	1	-	-	7	5	65	34	99
Totaal	-	-	403	252	20	3	56	27	-	-	8	5	487	287	774
Vlaams-Brabant															
Gemeenschapsonderwijs	-	-	27	13	1	-	-	-	-	-	-	-	28	13	41
Privaatrechtelijk	-	-	62	45	8	1	-	-	-	-	-	-	70	46	116
Provincie	-	-	-	-	-	-	-	-	-	-	-	-	-	-	-
Gemeente	-	-	-	-	-	-	-	-	-	-	-	-	-	-	-
Totaal	-	-	89	58	9	1	-	-	-	-	-	-	98	59	157
Brussels Hoofdstedelijk Gewest															
Gemeenschapsonderwijs	-	-	14	6	-	-	4	-	-	-	-	-	18	6	24
Privaatrechtelijk	-	-	23	15	-	-	-	-	-	-	2	2	25	17	42
Gemeente	-	-	-	-	-	-	-	-	-	-	-	-	-	-	-
VI. Gemeenschapscommissie	-	-	-	-	-	-	-	-	-	3	12	6	12	9	21
Totaal	-	-	37	21	-	-	4	-	-	3	14	8	55	32	87
West-Vlaanderen															
Gemeenschapsonderwijs	-	-	74	80	11	3	45	9	2	1	-	-	132	93	225
Privaatrechtelijk	-	-	236	178	-	-	11	13	7	7	4	3	258	201	459
Provincie	-	-	-	-	-	-	-	-	-	-	-	-	-	-	-
Gemeente	-	-	-	-	-	-	-	-	-	-	-	-	-	-	-
Totaal	-	-	310	258	11	3	56	22	9	8	4	3	390	294	684
Oost-Vlaanderen															
Gemeenschapsonderwijs	-	-	159	102	10	1	11	4	-	-	1	2	181	109	290
Privaatrechtelijk	-	-	167	116	21	3	23	10	-	-	21	10	232	139	371
Provincie	-	-	-	-	-	-	-	-	-	-	-	-	-	-	-
Gemeente	-	-	34	20	-	-	-	-	-	-	-	-	34	20	54
Totaal	-	-	360	238	31	4	34	14	-	-	22	12	447	268	715
Limburg															
Gemeenschapsonderwijs	-	-	83	62	5	-	2	3	-	-	-	-	90	65	155
Privaatrechtelijk	-	-	164	138	32	9	4	2	-	-	-	-	200	149	349
Provincie	-	-	-	-	-	-	-	-	-	-	-	-	-	-	-
Gemeente	-	-	-	-	-	-	-	-	-	-	-	-	-	-	-
Intercommunale	-	-	26	21	2	-	2	-	-	-	-	-	30	21	51
Totaal	-	-	273	221	39	9	8	5	-	-	-	-	320	235	555
ALGEMEEN TOTAAL															
Gemeenschapsonderwijs	-	-	523	362	41	6	97	24	2	1	2	2	665	395	1.060
Privaatrechtelijk	-	-	833	617	65	14	59	43	7	7	27	15	991	696	1.687
Provincie	-	-	-	-	-	-	-	-	-	-	-	-	-	-	-
Gemeente	-	-	90	48	2	-	-	1	-	-	7	5	99	54	153
Intercommunale	-	-	26	21	2	-	2	-	-	-	-	-	30	21	51
VI. Gemeenschapscommissie	-	-	-	-	-	-	-	-	-	3	12	6	12	9	21
Totaal	-	-	1.472	1.048	110	20	158	68	9	11	48	28	1.797	1.175	2.972

BUITENGEWOON SECUNDAIR ONDERWIJS
Schoolbevolking naar type
OPLEIDINGSVORM 3 - Bu.S.O. BUITENGEWOON BEROEPSONDERWIJS

	Type 1		Type 2		Type 3		Type 4		Type 6		Type 7		Algemeen totaal		
	Licht mentale stoornissen		Matig en/of ernstig mentale stoornissen		Karakterieële stoornissen		Fysieke handicap		Visuele stoornissen		Auditieve stoornissen				
	J	M	J	M	J	M	J	M	J	M	J	M	J	M	T
Antwerpen															
Gemeenschapsonderwijs	264	248	-	-	68	16	19	3	-	-	2	1	353	268	621
Privaatrechtelijk	835	647	-	-	236	29	23	-	-	-	72	17	1.166	693	1.859
Provincie	-	-	-	-	-	-	-	-	-	-	-	-	-	-	-
Gemeente	345	230	-	-	113	16	1	1	-	1	14	7	473	255	728
Totaal	1.444	1.125	-	-	417	61	43	4	-	1	88	25	1.992	1.216	3.208
Vlaams-Brabant															
Gemeenschapsonderwijs	115	72	-	-	8	6	21	9	-	-	3	-	147	87	234
Privaatrechtelijk	225	176	-	-	86	15	-	1	-	-	-	-	311	192	503
Provincie	-	-	-	-	-	-	-	-	-	-	-	-	-	-	-
Gemeente	257	131	-	-	24	4	1	1	-	-	-	-	282	136	418
Totaal	597	379	-	-	118	25	22	11	-	-	3	-	740	415	1.155
Brussels Hoofdstedelijk Gewest															
Gemeenschapsonderwijs	-	-	-	-	-	-	-	-	-	-	-	-	-	-	-
Privaatrechtelijk	52	76	-	-	-	-	-	-	1	10	-	2	53	88	141
Gemeente	-	-	-	-	-	-	-	-	-	-	-	-	-	-	-
VI. Gemeenschapscommissie	61	21	-	-	18	4	-	-	2	-	52	18	133	43	176
Totaal	113	97	-	-	18	4	-	-	3	10	52	20	186	131	317
West-Vlaanderen															
Gemeenschapsonderwijs	286	215	-	-	93	21	58	17	-	-	-	-	437	253	690
Privaatrechtelijk	843	589	-	-	137	21	-	-	-	-	-	-	980	610	1.590
Provincie	-	-	-	-	-	-	-	-	-	-	-	-	-	-	-
Gemeente	-	-	-	-	-	-	-	-	-	-	-	-	-	-	-
Totaal	1.129	804	-	-	230	42	58	17	-	-	-	-	1.417	863	2.280
Oost-Vlaanderen															
Gemeenschapsonderwijs	243	163	-	-	3	3	7	2	-	-	6	1	259	169	428
Privaatrechtelijk	695	564	-	-	292	65	12	8	-	-	82	19	1.081	656	1.737
Provincie	88	41	-	-	8	-	-	-	-	-	-	-	96	41	137
Gemeente	103	88	-	-	22	7	-	-	-	-	-	-	125	95	220
Totaal	1.129	856	-	-	325	75	19	10	-	-	88	20	1.561	961	2.522
Limburg															
Gemeenschapsonderwijs	221	170	-	-	71	15	4	2	-	-	8	-	304	187	491
Privaatrechtelijk	613	333	-	-	259	53	1	1	1	-	41	20	915	407	1.322
Provincie	17	7	-	-	14	2	-	-	-	-	-	-	31	9	40
Gemeente	106	3	-	-	-	-	-	-	-	-	-	-	106	3	109
Intercommunale	63	34	-	-	25	8	-	-	2	-	-	-	90	42	132
Totaal	1.020	547	-	-	369	78	5	3	3	-	49	20	1.446	648	2.094
ALGEMEEN TOTAAL															
Gemeenschapsonderwijs	1.129	868	-	-	243	61	109	33	-	-	19	2	1.500	964	2.464
Privaatrechtelijk	3.263	2.385	-	-	1.010	183	36	10	2	10	195	58	4.506	2.646	7.152
Provincie	105	48	-	-	22	2	-	-	-	-	-	-	127	50	177
Gemeente	811	452	-	-	159	27	2	2	-	1	14	7	986	489	1.475
Intercommunale	63	34	-	-	25	8	-	-	2	-	-	-	90	42	132
VI. Gemeenschapscommissie	61	21	-	-	18	4	-	-	2	-	52	18	133	43	176
Totaal	5.432	3.808	-	-	1.477	285	147	45	6	11	280	85	7.342	4.234	11.576



BUITENGEWOON SECUNDAIR ONDERWIJS
Schoolbevolking naar type
OPLEIDINGSVORM 4 - Bu.S.O. SECUNDAIR ONDERWIJS

	Type 1		Type 2		Type 3		Type 4		Type 6		Type 7		Algemeen totaal		
	Licht mentale stoornissen		Matig en/of ernstig mentale stoornissen		Karakterieële stoornissen		Fysieke handicap		Visuele stoornissen		Auditieve stoornissen				
	J	M	J	M	J	M	J	M	J	M	J	M	J	M	T
Antwerpen															
Gemeenschapsonderwijs	-	-	-	-	-	-	22	4	-	-	-	-	22	4	26
Privaatrechtelijk	-	-	-	-	-	-	59	20	-	-	-	-	59	20	79
Provincie	-	-	-	-	-	-	-	-	-	-	-	-	-	-	-
Gemeente	-	-	-	-	-	-	-	-	-	-	-	-	-	-	-
Totaal	-	-	-	-	-	-	81	24	-	-	-	-	81	24	105
Vlaams-Brabant															
Gemeenschapsonderwijs	-	-	-	-	-	-	-	-	-	-	-	-	-	-	-
Privaatrechtelijk	-	-	-	-	-	-	-	-	-	-	-	-	-	-	-
Provincie	-	-	-	-	-	-	-	-	-	-	-	-	-	-	-
Gemeente	-	-	-	-	-	-	-	-	-	-	-	-	-	-	-
Totaal	-	-	-	-	-	-	-	-	-	-	-	-	-	-	-
Brussels Hoofdstedelijk Gewest															
Gemeenschapsonderwijs	-	-	-	-	-	-	-	-	-	-	-	-	-	-	-
Privaatrechtelijk	-	-	-	-	-	-	-	-	7	6	72	7	79	13	92
Gemeente	-	-	-	-	-	-	-	-	-	-	-	-	-	-	-
VI. Gemeenschapscommissie	-	-	-	-	-	-	-	-	-	-	-	-	-	-	-
Totaal	-	-	-	-	-	-	-	-	7	6	72	7	79	13	92
West-Vlaanderen															
Gemeenschapsonderwijs	-	-	-	-	2	-	59	5	-	-	-	-	61	5	66
Privaatrechtelijk	-	-	-	-	77	2	35	20	3	4	88	15	203	41	244
Provincie	-	-	-	-	-	-	-	-	-	-	-	-	-	-	-
Gemeente	-	-	-	-	-	-	-	-	-	-	-	-	-	-	-
Totaal	-	-	-	-	79	2	94	25	3	4	88	15	264	46	310
Oost-Vlaanderen															
Gemeenschapsonderwijs	-	-	-	-	37	16	14	5	-	-	-	-	51	21	72
Privaatrechtelijk	-	-	-	-	-	-	46	34	-	-	46	5	92	39	131
Provincie	-	-	-	-	60	1	-	-	-	-	-	-	60	1	61
Gemeente	-	-	-	-	-	-	-	-	-	-	-	-	-	-	-
Totaal	-	-	-	-	97	17	60	39	-	-	46	5	203	61	264
Limburg															
Gemeenschapsonderwijs	-	-	-	-	-	-	-	-	-	-	-	-	-	-	-
Privaatrechtelijk	-	-	-	-	132	15	-	-	-	-	-	-	132	15	147
Provincie	-	-	-	-	63	7	-	-	-	-	-	-	63	7	70
Gemeente	-	-	-	-	-	-	-	-	-	-	-	-	-	-	-
Intercommunale	-	-	-	-	-	-	-	-	-	-	-	-	-	-	-
Totaal	-	-	-	-	195	22	-	-	-	-	-	-	195	22	217
ALGEMEEN TOTAAL															
Gemeenschapsonderwijs	-	-	-	-	39	16	95	14	-	-	-	-	134	30	164
Privaatrechtelijk	-	-	-	-	209	17	140	74	10	10	206	27	565	128	693
Provincie	-	-	-	-	123	8	-	-	-	-	-	-	123	8	131
Gemeente	-	-	-	-	-	-	-	-	-	-	-	-	-	-	-
Intercommunale	-	-	-	-	-	-	-	-	-	-	-	-	-	-	-
VI. Gemeenschapscommissie	-	-	-	-	-	-	-	-	-	-	-	-	-	-	-
Totaal	-	-	-	-	371	41	235	88	10	10	206	27	822	166	988

Om dubbeltellingen te vermijden werden de leerlingen van het type 5 niet opgenomen in deze tabel (zie toelichting).

Op 1 februari 2011 werden er 319 leerlingen geteld in het buitengewoon secundair onderwijs van het type 5:

Het gemeenschapsonderwijs telde 183 leerlingen, het privaatrechtelijk onderwijs telde 54 leerlingen en het gemeentelijk onderwijs telde 82 leerlingen.

De gemiddelde aanwezigheid op jaarbasis bedroeg 183,67 voor het gemeenschapsonderwijs, 56,39 voor het privaatrechtelijk onderwijs en 75,77 voor het gemeentelijk onderwijs.

BUITENGEWOON SECUNDAIR ONDERWIJS

Schoolbevolking per afdeling/opleiding en soort inrichtende macht (opleidingsvormen 3 en 4)

Alle inrichtende machten

	Gemeenschapsonderwijs			Privaatrechtelijk			Provincie			Gemeente			Intercommunale			VI. Gemeenschapscomm.			Totaal		
	J	M	T	J	M	T	J	M	T	J	M	T	J	M	T	J	M	T	J	M	T
Lineair onderwijs																					
Observatie	313	179	492	801	459	1.260	29	13	42	147	89	236	17	3	20	17	8	25	1.324	751	2.075
Auto-hulpmechanici	24	-	24	107	2	109	-	-	-	-	-	-	-	-	-	-	-	-	131	2	133
Bakkersgast	43	12	55	82	42	124	-	-	-	-	-	-	-	-	-	-	-	-	125	54	179
Boekbinder	-	-	-	-	-	-	-	-	-	-	-	-	-	-	-	17	2	19	17	2	19
Grootkeukenmedewerker	169	177	346	279	314	593	17	13	30	83	74	157	9	23	32	-	-	-	557	601	1.158
Hoeklasser	107	3	110	420	5	425	10	1	11	127	-	127	22	-	22	-	-	-	686	9	695
Hulpwever	-	-	-	3	4	7	-	-	-	-	-	-	-	-	-	-	-	-	3	4	7
Interieurbouwer	122	2	124	251	6	257	-	-	-	-	-	-	-	-	-	-	-	-	373	8	381
Kappersmedewerker	8	86	94	16	359	375	-	-	-	14	36	50	-	-	-	-	-	-	38	481	519
Logistiek assistent in ziekenhuizen en zorginstellingen	28	315	343	43	676	719	3	18	21	21	169	190	-	-	-	-	-	-	95	1.178	1.273
Loodgieter	22	1	23	61	3	64	-	-	-	14	-	14	-	-	-	50	-	50	147	4	151
Magazijnmedewerker	-	-	-	154	51	205	-	-	-	-	-	-	-	-	-	-	-	-	154	51	205
Metselaar	165	1	166	426	2	428	17	-	17	124	-	124	-	-	-	-	-	-	732	3	735
Meubelstoffeerder	-	-	-	15	8	23	-	-	-	-	-	-	-	-	-	-	-	-	15	8	23
Onderhoudshulp in instellingen en professionele schoonmaak	1	12	13	15	101	116	-	-	-	10	6	16	2	9	11	3	20	23	31	148	179
Onderhoudsassistent	24	-	24	115	5	120	-	-	-	-	-	-	22	1	23	-	-	-	161	6	167
Plaatbewerker	-	-	-	57	1	58	-	-	-	-	-	-	-	-	-	-	-	-	57	1	58
Plaatslager	-	-	-	66	-	66	-	-	-	66	1	67	-	-	-	-	-	-	132	1	133
Receptiemedewerker	-	-	-	31	22	53	-	-	-	-	-	-	-	-	-	-	-	-	31	22	53
Schilder-decorateur	140	41	181	192	60	252	-	-	-	92	23	115	-	-	-	-	-	-	424	124	548
Slagersgast	-	-	-	9	1	10	-	-	-	-	-	-	-	-	-	-	-	-	9	1	10
Tuinbouwarbeider	163	20	183	351	41	392	-	-	-	90	7	97	18	3	21	-	-	-	622	71	693
Vloeder-tegelzetter	-	-	-	19	-	19	-	-	-	-	-	-	-	-	-	-	-	-	19	-	19
Wasserijoperator	-	-	-	-	-	-	-	-	-	2	15	17	-	-	-	-	-	-	2	15	17
Werkplaatsschrijver	79	4	83	455	17	472	35	1	36	48	-	48	-	-	-	-	-	-	617	22	639
Winkelhulp	13	34	47	106	221	327	-	-	-	22	12	34	-	-	-	-	-	-	141	267	408
Zeefdrukker	-	-	-	12	14	26	-	-	-	-	-	-	-	-	-	-	-	-	12	14	26
Alternerende beroepsopleiding	79	77	156	305	177	482	16	4	20	68	20	88	-	3	3	-	-	-	468	281	749
Eerste graad (OV4)	86	23	109	237	50	287	45	3	48	-	-	-	-	-	-	-	-	-	368	76	444
Tweede graad (OV4)	42	7	49	203	38	241	46	4	50	-	-	-	-	-	-	-	-	-	291	49	340
Derde graad (OV4)	6	-	6	125	40	165	32	1	33	-	-	-	-	-	-	-	-	-	163	41	204
Totaal	1.634	994	2.628	4.956	2.719	7.675	250	58	308	928	452	1.380	90	42	132	87	30	117	7.945	4.295	12.240



BUITENGEWOON SECUNDAIR ONDERWIJS

Schoolbevolking per afdeling/opleiding en soort inrichtende macht (opleidingsvormen 3 en 4) (vervolg)

Alle inrichtende machten

	Gemeenschapsonderwijs			Privaatrechtelijk			Provincie			Gemeente			Intercommunale			VI. Gemeenschapscomm.			Totaal				
	J	M	T	J	M	T	J	M	T	J	M	T	J	M	T	J	M	T	J	M	T		
Modulair onderwijs																							
Aanvuller	-	-	-	3	16	19	-	-	-	-	-	-	-	-	-	-	-	-	3	16	19		
Basisederwerker in organisaties	-	-	-	-	3	3	-	-	-	1	5	6	-	-	-	-	-	-	1	8	9		
Boekhoudkundig medewerker	-	-	-	-	-	-	-	-	-	-	-	-	-	-	-	2	3	5	2	3	5		
Dakdekker metalen dak	-	-	-	1	-	1	-	-	-	-	-	-	-	-	-	-	-	-	1	-	1		
Dakdichter	-	-	-	2	-	2	-	-	-	-	-	-	-	-	-	-	-	-	2	-	2		
Gegevensinvoerder/typist	-	-	-	-	-	-	-	-	-	-	-	-	-	-	-	15	-	15	15	-	15		
Grootkeukenhulp	-	-	-	2	3	5	-	-	-	3	6	9	-	-	-	1	-	1	6	9	15		
Grootkeukenmedewerker	-	-	-	-	-	-	-	-	-	-	1	1	-	-	-	-	2	2	-	3	3		
Hoeklasser	-	-	-	-	-	-	-	-	-	11	1	12	-	-	-	11	-	11	22	1	23		
Interieurbouwer	-	-	-	6	1	7	-	-	-	-	-	-	-	-	-	-	-	-	6	1	7		
Keukenhulp	-	-	-	10	6	16	-	-	-	7	5	12	-	-	-	9	3	12	26	14	40		
Keukenmedewerker	-	-	-	1	-	1	-	-	-	1	2	3	-	-	-	1	5	6	3	7	10		
Lasser monteerder MIG/MAG	-	-	-	26	1	27	-	-	-	-	-	-	-	-	-	-	-	-	26	1	27		
Logistiek assistent ziekenhuizen en zorginstellingen	-	-	-	2	10	12	-	-	-	1	7	8	-	-	-	-	-	-	3	17	20		
Loodgieter	-	-	-	10	-	10	-	-	-	-	-	-	-	-	-	-	-	-	10	-	10		
Machinaal houtbewerker	-	-	-	23	-	23	-	-	-	-	-	-	-	-	-	-	-	-	23	-	23		
Puntlasser	-	-	-	-	-	-	-	-	-	6	-	6	-	-	-	-	-	-	6	-	6		
Schoonmaakhulp in de thuiszorg	-	-	-	-	1	1	-	-	-	-	-	-	-	-	-	-	-	-	-	1	1		
Schoonmaakhulp in instellingen en diensten	-	-	-	3	14	17	-	-	-	4	10	14	-	-	-	-	-	-	7	24	31		
Secretariaatsmedewerker	-	-	-	-	-	-	-	-	-	-	-	-	-	-	-	7	-	7	7	-	7		
Werbbediener ruwbouw	-	-	-	25	-	25	-	-	-	23	-	23	-	-	-	-	-	-	48	-	48		
Winkelhulp	-	-	-	1	-	1	-	-	-	-	-	-	-	-	-	-	-	-	1	-	1		
Zaalmedewerker	-	-	-	-	-	-	-	-	-	1	-	1	-	-	-	-	-	-	1	-	1		
Totaal	-	-	-	115	55	170	-	-	-	58	37	95	-	-	-	46	13	59	219	105	324		
Algemeen totaal	1.634	994	2.628	5.071	2.774	7.845	250	58	308	986	489	1.475	90	42	132	133	43	176	8.164	4.400	12.564		

Om dubbeltellingen te vermijden werden de leerlingen van het type 5 niet opgenomen in deze tabel (zie toelichting).

Op 1 februari 2011 werden er 319 leerlingen geteld in het buitengewoon secundair onderwijs van het type 5:

Het gemeenschapsonderwijs telde 183 leerlingen, het privaatrechtelijk onderwijs telde 54 leerlingen en het gemeentelijk onderwijs telde 82 leerlingen.

De gemiddelde aanwezigheid op jaarbasis bedroeg 183,67 voor het gemeenschapsonderwijs, 56,39 voor het privaatrechtelijk onderwijs en 75,77 voor het gemeentelijk onderwijs.

BUITENGEWOON SECUNDAIR ONDERWIJS
Schoolbevolking per afdeling/opleiding en naar type (opleidingsvormen 3 en 4)
GEMEENSCHAPSONDERWIJS

	Type 1		Type 2		Type 3		Type 4		Type 6		Type 7		Algemeen totaal		
	Licht mentale stoornissen		Matig en/of ernstig mentale stoornissen		Karakterïële stoornissen		Fysieke handicap		Visuele stoornissen		Auditieve stoornissen				
	J	M	J	M	J	M	J	M	J	M	J	M	J	M	T
Lineair onderwijs															
Observatie	248	165	-	-	36	6	26	8	-	-	3	-	313	179	492
Auto-hulpmechanici	23	-	-	-	1	-	-	-	-	-	-	-	24	-	24
Bakkersgast	27	12	-	-	5	-	11	-	-	-	-	-	43	12	55
Grootkeukenmedewerker	103	148	-	-	38	17	21	11	-	-	7	1	169	177	346
Hoeklasser	79	2	-	-	25	1	3	-	-	-	-	-	107	3	110
Interieurbouwer	92	2	-	-	26	-	3	-	-	-	1	-	122	2	124
Kappersmedewerker	7	79	-	-	1	6	-	1	-	-	-	-	8	86	94
Logistiek assistent in ziekenhuizen en zorginstellingen	23	285	-	-	3	20	2	9	-	-	-	1	28	315	343
Loodgieter	19	1	-	-	-	-	1	-	-	-	2	-	22	1	23
Metselaar	129	1	-	-	30	-	5	-	-	-	1	-	165	1	166
Onderhoudshulp in instellingen en professionele schoonmaak	1	9	-	-	-	2	-	1	-	-	-	-	1	12	13
Onderhoudsassistent	15	-	-	-	7	-	2	-	-	-	-	-	24	-	24
Schilder-decorateur	99	36	-	-	33	5	8	-	-	-	-	-	140	41	181
Tuinbouwarbeider	114	19	-	-	27	1	18	-	-	-	4	-	163	20	183
Werkplaatschrijnwerker	73	4	-	-	4	-	2	-	-	-	-	-	79	4	83
Winkelhulp	8	33	-	-	-	-	5	1	-	-	-	-	13	34	47
Alternerende beroepsopleiding	69	72	-	-	7	3	2	2	-	-	1	-	79	77	156
Eerste graad (OV4)	-	-	-	-	21	10	65	13	-	-	-	-	86	23	109
Tweede graad (OV4)	-	-	-	-	17	6	25	1	-	-	-	-	42	7	49
Derde graad (OV4)	-	-	-	-	1	-	5	-	-	-	-	-	6	-	6
Totaal	1.129	868	-	-	282	77	204	47	-	-	19	2	1.634	994	2.628

Om dubbeltellingen te vermijden werden de leerlingen van het type 5 niet opgenomen in deze tabel (zie toelichting).
 Op 1 februari 2011 telde het gemeenschapsonderwijs 183 leerlingen. De gemiddelde aanwezigheid op jaarbasis bedroeg 183,67.



BUITENGEWOON SECUNDAIR ONDERWIJS

Schoolbevolking per afdeling/opleiding en naar type (opleidingsvormen 3 en 4)

PRIVAATRECHTELIJK

	Type 1		Type 2		Type 3		Type 4		Type 6		Type 7		Algemeen totaal		
	Licht mentale stoornissen		Matig en/of ernstig mentale stoornissen		Karakterieële stoornissen		Fysieke handicap		Visuele stoornissen		Auditieve stoornissen				
	J	M	J	M	J	M	J	M	J	M	J	M	J	M	T
Lineair onderwijs															
Observatie	585	409	-	-	175	36	6	2	-	1	35	11	801	459	1.260
Auto-hulpmechanici	87	1	-	-	20	1	-	-	-	-	-	-	107	2	109
Bakkersgast	46	37	-	-	17	2	-	-	-	-	19	3	82	42	124
Grootkeukenmedewerker	183	266	-	-	75	32	-	-	-	-	21	16	279	314	593
Hoeklasser	316	5	-	-	100	-	-	-	-	-	4	-	420	5	425
Hulpwever	3	4	-	-	-	-	-	-	-	-	-	-	3	4	7
Interieurbouwer	207	5	-	-	44	1	-	-	-	-	-	-	251	6	257
Kappersmedewerker	11	331	-	-	5	28	-	-	-	-	-	-	16	359	375
Logistiek assistent in ziekenhuizen en zorginstellingen	35	638	-	-	7	32	1	-	-	4	-	2	43	676	719
Loodgieter	55	3	-	-	6	-	-	-	-	-	-	-	61	3	64
Magazijnmedewerker	83	46	-	-	49	4	8	1	-	-	14	-	154	51	205
Metselaar	309	1	-	-	115	1	2	-	-	-	-	-	426	2	428
Meubelstoffeerder	10	7	-	-	5	1	-	-	-	-	-	-	15	8	23
Onderhoudshulp in instellingen en professionele schoonmaak	10	98	-	-	5	3	-	-	-	-	-	-	15	101	116
Onderhoudsassistent	91	5	-	-	13	-	-	-	-	-	11	-	115	5	120
Plaatbewerker	42	1	-	-	15	-	-	-	-	-	-	-	57	1	58
Plaatslager	52	-	-	-	14	-	-	-	-	-	-	-	66	-	66
Receptiemedewerker	-	-	-	-	2	4	3	4	1	5	25	9	31	22	53
Schilder-decorateur	138	55	-	-	38	3	-	-	-	-	16	2	192	60	252
Slagersgast	5	1	-	-	-	-	-	-	-	-	4	-	9	1	10
Tuinbouwarbeider	222	39	-	-	107	2	8	-	-	-	14	-	351	41	392
Vloerder-tegelzetter	19	-	-	-	-	-	-	-	-	-	-	-	19	-	19
Werkplaatsschrijnwerker	342	15	-	-	96	2	4	-	-	-	13	-	455	17	472
Winkelhulp	77	195	-	-	20	14	2	1	1	-	6	11	106	221	327
Zeefdrukker	10	14	-	-	2	-	-	-	-	-	-	-	12	14	26
Alternerende beroepsopleiding	253	166	-	-	37	5	2	2	-	-	13	4	305	177	482
Eerste graad (OV4)	-	-	-	-	108	8	43	28	1	3	85	11	237	50	287
Tweede graad (OV4)	-	-	-	-	76	9	57	16	3	3	67	10	203	38	241
Derde graad (OV4)	-	-	-	-	25	-	40	30	6	4	54	6	125	40	165
Totaal	3.191	2.342	-	-	1.176	188	176	84	12	20	401	85	4.956	2.719	7.675

BUITENGEWOON SECUNDAIR ONDERWIJS

Schoolbevolking per afdeling/opleiding en naar type (opleidingsvormen 3 en 4) (vervolg)

PRIVAATRECHTELIJK

	Type 1		Type 2		Type 3		Type 4		Type 6		Type 7		Algemeen totaal		
	Licht mentale stoornissen		Matig en/of ernstig mentale stoornissen		Karakterieële stoornissen		Fysieke handicap		Visuele stoornissen		Auditieve stoornissen				
	J	M	J	M	J	M	J	M	J	M	J	M	J	M	T
Modulair onderwijs															
Aanvuller	2	12	-	-	1	4	-	-	-	-	-	-	3	16	19
Basisederwerker in organisaties	-	3	-	-	-	-	-	-	-	-	-	-	-	3	3
Dakdekker metalen dak	1	-	-	-	-	-	-	-	-	-	-	-	1	-	1
Dakdichter	2	-	-	-	-	-	-	-	-	-	-	-	2	-	2
Grootkeukenhulp	2	2	-	-	-	1	-	-	-	-	-	-	2	3	5
Interieurbouwer	4	1	-	-	2	-	-	-	-	-	-	-	6	1	7
Keukenhulp	5	3	-	-	5	3	-	-	-	-	-	-	10	6	16
Keukenmederwerker	1	-	-	-	-	-	-	-	-	-	-	-	1	-	1
Lasser monterder MIG/MAG	12	-	-	-	14	1	-	-	-	-	-	-	26	1	27
Logistiek assistent ziekenhuizen en zorginstellingen	2	9	-	-	-	1	-	-	-	-	-	-	2	10	12
Loodgieter	6	-	-	-	4	-	-	-	-	-	-	-	10	-	10
Machinaal houtbewerker	15	-	-	-	8	-	-	-	-	-	-	-	23	-	23
Schoonmaakhulp in de thuiszorg	-	1	-	-	-	-	-	-	-	-	-	-	-	1	1
Schoonmaakhulp in instellingen en diensten	2	12	-	-	1	2	-	-	-	-	-	-	3	14	17
Werfbediener ruwbouw	18	-	-	-	7	-	-	-	-	-	-	-	25	-	25
Winkelhulp	-	-	-	-	1	-	-	-	-	-	-	-	1	-	1
Totaal	72	43	-	-	43	12	-	-	-	-	-	-	115	55	170
Algemeen totaal	3.263	2.385	-	-	1.219	200	176	84	12	20	401	85	5.071	2.774	7.845

Om dubbeltellingen te vermijden werden de leerlingen van het type 5 niet opgenomen in deze tabel (zie toelichting).
Op 1 februari 2011 telde het privaatrechtelijk onderwijs 54 leerlingen. De gemiddelde aanwezigheid op jaarbasis bedroeg 56,39.



BUITENGEWOON SECUNDAIR ONDERWIJS
Schoolbevolking per afdeling/opleiding en naar type (opleidingsvormen 3 en 4)

PROVINCIE

	Type 1		Type 2		Type 3		Type 4		Type 6		Type 7		Algemeen totaal		
	Licht mentale stoornissen		Matig en/of ernstig mentale stoornissen		Karakterieële stoornissen		Fysieke handicap		Visuele stoornissen		Auditieve stoornissen				
	J	M	J	M	J	M	J	M	J	M	J	M	J	M	T
Lineair onderwijs															
Observatie	24	12	-	-	5	1	-	-	-	-	-	-	29	13	42
Grootkeukenmedewerker	12	12	-	-	5	1	-	-	-	-	-	-	17	13	30
Hoeklasser	10	1	-	-	-	-	-	-	-	-	-	-	10	1	11
Logistiek assistent in ziekenhuizen en zorginstellingen	2	18	-	-	1	-	-	-	-	-	-	-	3	18	21
Metselaar	16	-	-	-	1	-	-	-	-	-	-	-	17	-	17
Werkplaatsschrijnwerker	27	1	-	-	8	-	-	-	-	-	-	-	35	1	36
Alternierende beroepsopleiding	14	4	-	-	2	-	-	-	-	-	-	-	16	4	20
Eerste graad (OV4)	-	-	-	-	45	3	-	-	-	-	-	-	45	3	48
Tweede graad (OV4)	-	-	-	-	46	4	-	-	-	-	-	-	46	4	50
Derde graad (OV4)	-	-	-	-	32	1	-	-	-	-	-	-	32	1	33
Totaal	105	48	-	-	145	10	-	-	-	-	-	-	250	58	308

BUITENGEWOON SECUNDAIR ONDERWIJS
Schoolbevolking per afdeling/opleiding en naar type (opleidingsvormen 3 en 4)

GEMEENTE

	Type 1		Type 2		Type 3		Type 4		Type 6		Type 7		Algemeen totaal		
	Licht mentale stoornissen		Matig en/of ernstig mentale stoornissen		Karakterieële stoornissen		Fysieke handicap		Visuele stoornissen		Auditieve stoornissen				
	J	M	J	M	J	M	J	M	J	M	J	M	J	M	T
Lineair onderwijs															
Observatie	122	84	-	-	24	3	-	-	-	-	1	2	147	89	236
Grootkeukenmedewerker	68	68	-	-	14	5	-	1	-	-	1	-	83	74	157
Hoeklasser	94	-	-	-	31	-	1	-	-	-	1	-	127	-	127
Kappersmedewerker	11	35	-	-	3	1	-	-	-	-	-	-	14	36	50
Logistiek assistent in ziekenhuizen en zorginstellingen	13	152	-	-	7	12	1	1	-	1	-	3	21	169	190
Loodgieter	13	-	-	-	1	-	-	-	-	-	-	-	14	-	14
Metselaar	101	-	-	-	20	-	-	-	-	-	3	-	124	-	124
Onderhoudshulp in instellingen en professionele schoonmaak	8	5	-	-	2	1	-	-	-	-	-	-	10	6	16
Plaatslager	59	1	-	-	7	-	-	-	-	-	-	-	66	1	67
Schilder-decorateur	74	20	-	-	18	3	-	-	-	-	-	-	92	23	115
Tuinbouwarbeider	73	7	-	-	17	-	-	-	-	-	-	-	90	7	97
Wasserijoperator	2	13	-	-	-	2	-	-	-	-	-	-	2	15	17
Werkplaatschrijnwerker	41	-	-	-	5	-	-	-	-	-	2	-	48	-	48
Winkelhulp	15	12	-	-	6	-	-	-	-	-	1	-	22	12	34
Alternierende beroepsopleiding	59	18	-	-	4	-	-	-	-	-	5	2	68	20	88
Totaal	753	415	-	-	159	27	2	2	-	1	14	7	928	452	1.380
Modulair onderwijs															
Basisedewerker in organisaties	1	5	-	-	-	-	-	-	-	-	-	-	1	5	6
Grootkeukenhulp	3	6	-	-	-	-	-	-	-	-	-	-	3	6	9
Grootkeukenmedewerker	-	1	-	-	-	-	-	-	-	-	-	-	-	1	1
Hoeklasser	11	1	-	-	-	-	-	-	-	-	-	-	11	1	12
Keukenhulp	7	5	-	-	-	-	-	-	-	-	-	-	7	5	12
Keukenmedewerker	1	2	-	-	-	-	-	-	-	-	-	-	1	2	3
Logistiek assistent ziekenhuizen en zorginstellingen	1	7	-	-	-	-	-	-	-	-	-	-	1	7	8
Puntlasser	6	-	-	-	-	-	-	-	-	-	-	-	6	-	6
Schoonmaakhulp in instellingen en diensten	4	10	-	-	-	-	-	-	-	-	-	-	4	10	14
Werbbediener ruwbouw	23	-	-	-	-	-	-	-	-	-	-	-	23	-	23
Zaalmedewerker	1	-	-	-	-	-	-	-	-	-	-	-	1	-	1
Totaal	58	37	-	-	-	-	-	-	-	-	-	-	58	37	95
Algemeen totaal	811	452	-	-	159	27	2	2	-	1	14	7	986	489	1.475

Om dubbeltellingen te vermijden werden de leerlingen van het type 5 niet opgenomen in deze tabel (zie toelichting).
 Op 1 februari 2011 telde het gemeentelijk onderwijs 82 leerlingen. De gemiddelde aanwezigheid op jaarbasis bedroeg 75,77.



BUITENGEWOON SECUNDAIR ONDERWIJS
Schoolbevolking per afdeling/opleiding en naar type (opleidingsvormen 3 en 4)

INTERCOMMUNALE

	Type 1		Type 2		Type 3		Type 4		Type 6		Type 7		Algemeen totaal		
	Licht mentale stoornissen		Matig en/of ernstig mentale stoornissen		Karakterieële stoornissen		Fysieke handicap		Visuele stoornissen		Auditieve stoornissen				
	J	M	J	M	J	M	J	M	J	M	J	M	J	M	T
Lineair onderwijs															
Observatie	12	3	-	-	4	-	-	-	1	-	-	-	17	3	20
Grootkeukenmedewerker	5	20	-	-	4	3	-	-	-	-	-	-	9	23	32
Hoeklasser	14	-	-	-	8	-	-	-	-	-	-	-	22	-	22
Onderhoudshulp in instellingen en professionele schoonmaak	1	6	-	-	1	3	-	-	-	-	-	-	2	9	11
Onderhoudsassistent	17	-	-	-	5	1	-	-	-	-	-	-	22	1	23
Tuinbouwarbeider	14	3	-	-	3	-	-	-	1	-	-	-	18	3	21
Alternierende beroepsopleiding	-	2	-	-	-	1	-	-	-	-	-	-	-	3	3
Totaal	63	34	-	-	25	8	-	-	2	-	-	-	90	42	132

BUITENGEWOON SECUNDAIR ONDERWIJS
Schoolbevolking per afdeling/opleiding en naar type (opleidingsvormen 3 en 4)
VLAAMSE GEMEENSCHAPSCOMMISSIE

	Type 1		Type 2		Type 3		Type 4		Type 6		Type 7		Algemeen totaal		
	Licht mentale stoornissen		Matig en/of ernstig mentale stoornissen		Karakterieële stoornissen		Fysieke handicap		Visuele stoornissen		Auditieve stoornissen				
	J	M	J	M	J	M	J	M	J	M	J	M	J	M	T
Lineair onderwijs															
Observatie	6	2	-	-	3	1	-	-	-	-	8	5	17	8	25
Boekbinder	12	2	-	-	5	-	-	-	-	-	-	-	17	2	19
Loodgieter	41	-	-	-	9	-	-	-	-	-	-	-	50	-	50
Onderhoudshulp in instellingen en professionele schoonmaak	2	17	-	-	1	3	-	-	-	-	-	-	3	20	23
Totaal	61	21	-	-	18	4	-	-	-	-	8	5	87	30	117
Modulair onderwijs															
Boekhoudkundig medewerker	-	-	-	-	-	-	-	-	-	-	2	3	2	3	5
Gegevensinvoerder/typist	-	-	-	-	-	-	-	-	2	-	13	-	15	-	15
Grootkeukenhulp	-	-	-	-	-	-	-	-	-	-	1	-	1	-	1
Grootkeukenmedewerker	-	-	-	-	-	-	-	-	-	-	-	2	-	2	2
Hoeklasser	-	-	-	-	-	-	-	-	-	-	11	-	11	-	11
Keukenhulp	-	-	-	-	-	-	-	-	-	-	9	3	9	3	12
Keukenmedewerker	-	-	-	-	-	-	-	-	-	-	1	5	1	5	6
Secretariaatsmedewerker	-	-	-	-	-	-	-	-	-	-	7	-	7	-	7
Totaal	-	-	-	-	-	-	-	-	2	-	44	13	46	13	59
Algemeen totaal	61	21	-	-	18	4	-	-	2	-	52	18	133	43	176



Deel 1 SCHOOLBEVOLKING**Hoofdstuk 5 : HBO5 verpleegkunde**

HBO5 VERPLEEGKUNDE
aantal cursisten op 1 februari 2011

	Jongens	Meisjes	Totaal
Antwerpen			
Gemeenschapsonderwijs	15	98	113
Privaatrechtelijk	121	905	1.026
Provincie	-	-	-
Gemeente	23	110	133
Totaal	159	1.113	1.272
Vlaams-Brabant			
Gemeenschapsonderwijs	-	-	-
Privaatrechtelijk	65	269	334
Provincie	-	-	-
Gemeente	-	-	-
Totaal	65	269	334
Brussels Hoofdstedelijk Gewest			
Gemeenschapsonderwijs	-	-	-
Privaatrechtelijk	16	87	103
Gemeente	-	-	-
VI. Gemeenschapscommissie	-	-	-
Totaal	16	87	103
West-Vlaanderen			
Gemeenschapsonderwijs	74	486	560
Privaatrechtelijk	156	1.118	1.274
Provincie	-	-	-
Gemeente	-	-	-
Totaal	230	1.604	1.834
Oost-Vlaanderen			
Gemeenschapsonderwijs	-	-	-
Privaatrechtelijk	135	907	1.042
Provincie	-	-	-
Gemeente	-	-	-
Totaal	135	907	1.042
Limburg			
Gemeenschapsonderwijs	-	-	-
Privaatrechtelijk	135	668	803
Provincie	64	385	449
Gemeente	-	-	-
Totaal	199	1.053	1.252
ALGEMEEN TOTAAL			
Gemeenschapsonderwijs	89	584	673
Privaatrechtelijk	628	3.954	4.582
Provincie	64	385	449
Gemeente	23	110	133
VI. Gemeenschapscommissie	-	-	-
Totaal	804	5.033	5.837

HBO5 verpleegkunde

Op 1 september 2009 werd het hoger beroepsonderwijs (HBO5) ingevoerd in het Vlaams onderwijsbestel. De opleiding verpleegkunde die vroeger behoorde tot de vierde graad van het beroepssecundair onderwijs ging vanaf die datum over naar het hoger beroepsonderwijs (HBO5 verpleegkunde).

HBO5 behoort tot het niveau hoger onderwijs. De opleidingen zijn beroepsgericht en situeren zich tussen het secundair onderwijs en de professionele bacheloropleidingen. De opleidingen HBO5 kunnen worden ingericht door centra voor volwassenenonderwijs of door hogescholen. HBO5 verpleegkunde wordt als enige uitzondering enkel ingericht door instellingen van het voltijds secundair onderwijs.

De driejarige opleiding HBO5 verpleegkunde (= 6 semesters) wordt modulair ingericht en leidt tot het diploma van gegradueerde.

HBO5 VERPLEEGKUNDE
aantal cursisten op 1 februari 2011 naar geboortjaar

	Jongens	Meisjes	Totaal
1993	-	3	3
1992	38	337	375
1991	107	678	785
1990	128	785	913
1989	98	567	665
1988	78	338	416
1987	50	172	222
1986	34	159	193
1985	15	141	156
1984	22	159	181
1983	17	134	151
1982	17	124	141
1981	15	121	136
1980	14	99	113
1979	15	115	130
1978	14	97	111
1977	13	86	99
1976	15	83	98
1975	7	74	81
1974	14	70	84
1973	13	64	77
1972	9	81	90
1971	6	56	62
1970	6	70	76
1969	8	60	68
1968	9	54	63
1967	5	56	61
1966	7	51	58
1965	8	46	54
1964	4	42	46
1963	4	33	37
1962	5	26	31
1961	2	13	15
1960	5	11	16
1959	2	8	10
1958	-	10	10
1957	-	2	2
1956	-	2	2
1955	-	1	1
1954	-	4	4
1951	-	1	1
Totaal	804	5.033	5.837



Deel 1 **SCHOOLBEVOLKING**

Hoofdstuk 6 : Hoger onderwijs

LEIDRAAD NAAR DE TABELLEN

Blz.

1. Contracten

Aantal inschrijvingen per soort contract	247
--	-----

2. Diplomacontracten

Aantal inschrijvingen met een diplomacontract	
per onderwijstaal	250
per associatie en instelling	251
per studiegebied en soort opleiding *	252
in een lerarenopleiding	259
per geboortjaar	260
per soort opleiding en studiegebied *	266
per opleiding * (enkel basisopleidingen)	272
per soort opleiding en instelling	282
per instelling	
Artesis Hogeschool Antwerpen	286
Arteveldehogeschool	288
Erasmushogeschool Brussel	289
Groep T-Internationale Hogeschool Leuven	291
Hogere Zeevaartschool	292
Hogeschool Gent	293
Hogeschool Sint-Lukas Brussel	295
Hogeschool voor Wetenschap & Kunst	296
Hogeschool West-Vlaanderen	297
HUB-EHSAL	298
Karel de Grote-Hogeschool KH Antwerpen	299
Katholieke Hogeschool Brugge-Oostende	300
Katholieke Hogeschool Kempen	301
Katholieke Hogeschool Leuven	302
Katholieke Hogeschool Limburg	303
Katholieke Hogeschool Sint-Lieven	304
Katholieke Hogeschool Zuid-West-Vlaanderen	305
Lessius Antwerpen (voorheen Lessius Hogeschool)	306
Lessius Mechelen (voorheen Katholieke Hogeschool Mechelen)	307
Plantijn-Hogeschool	308
Provinciale Hogeschool Limburg	309
XIOS Hogeschool Limburg	310
HUB-KUBrussel	311
Katholieke Universiteit Leuven	312
transnationale Universiteit Limburg	317
Universiteit Antwerpen	318
Universiteit Gent	321
Universiteit Hasselt	325
Vrije Universiteit Brussel	326
Gezamenlijke opleidingen	329
in een voorbereidings- of schakelprogramma	331

3. Creditcontracten	
Aantal inschrijvingen met een creditcontract *	332
4. Generatiestudenten	
Aantal inschrijvingen van generatiestudenten	
per soort opleiding en studiegebied *	333
per instelling *	334
per opleiding *	335
per studiegebied en geboortjaar *	340
5. Evolutietabellen	
Aantal studenten	
algemeen *	342
per studiegebied *	344
per instelling *	347
Aantal generatiestudenten	
per studiegebied *	348
per instelling *	350
6. Uitgereikte diploma's	
per studiegebied (basisopleidingen) *	516
per studiegebied (andere opleidingen) *	522
per instelling (basisopleidingen) *	527
per instelling (andere opleidingen) *	530
per opleiding en geboortjaar (diplomacontracten) *	534
lerarenopleiding	557

Opmerking:

De tabellen met een * bevatten een onderscheid tussen hogescholen en universiteiten.

De meeste tabellen bevatten een opsplitsing naar geslacht en nationaliteit.

DUIDING BIJ DE CIJFERS

Databank Hoger Onderwijs : registratie per inschrijving

De cijfers voor hoger onderwijs in vroegere jaarboeken waren afkomstig uit de Databank Tertiair Onderwijs (DTO). In 2008-2009 werd de Databank Hoger Onderwijs (DHO) ingevoerd. De nieuwe databank DHO is er gekomen naar aanleiding van het Financieringsdecreet.

In DHO worden de gegevens op een andere manier geregistreerd dan in DTO, dit komt ook tot uiting in de tabellen van het statistisch jaarboek. In DTO werden de data verzameld per student, terwijl dit in DHO per inschrijving gebeurt. Vanaf het jaarboek 2008-2009 worden de cijfers per inschrijving weergegeven. Eén student kan meerdere inschrijvingen hebben in het hoger onderwijs. Het aantal inschrijvingen is dus niet gelijk aan het aantal studenten.

Evolutietabellen: In de evolutietabellen (p.342–350) wordt wel per student gerapporteerd om de vergelijking met vorige academiejaren mogelijk te maken.

Aantal actieve inschrijvingen op 30 september 2011

Vanaf het academiejaar 2008-2009 is de teldatum niet meer 1 februari maar wel 30 september. In het hoger onderwijs kunnen studenten zich immers gedurende het volledige academiejaar in- en uitschrijven. De cijfers van 30 september, na afloop van het academiejaar, geven een realistischer beeld van de studentenpopulatie. In deze editie zijn de inschrijvingen opgenomen die nog actief waren op 30 september 2011. Inschrijvingen waarvoor werd uitgeschreven vóór deze datum, worden niet vermeld in de tabellen (behalve op de pagina's 249 en 251: daar worden de uitschrijvingen éénmalig vermeld).

Gezamenlijke inschrijvingen

Met de komst van de nieuwe databank werden ook een aantal gezamenlijke opleidingen als dusdanig geregistreerd. Gezamenlijke opleidingen zijn opleidingen die door meerdere instellingen samen worden georganiseerd. De inschrijvingen in gezamenlijke opleidingen zijn niet opgenomen in de tabellen per instelling maar worden apart weergegeven met vermelding van de participerende instellingen en de verdeelsleutel. Instellingen met veel inschrijvingen voor gezamenlijke opleidingen zullen dus een lager inschrijvingsaantal hebben in de tabellen per instelling, maar worden dan vermeld bij de gezamenlijke opleidingen.

Evolutietabellen: In de evolutietabellen per instelling (p.347 en 350) worden de inschrijvingen in gezamenlijke opleidingen echter verdeeld over de participerende instellingen aan de hand van de verdeelsleutel, opdat een vergelijking met vorige jaren zou mogelijk zijn. Het gevolg van deze werkwijze is dat er decimale getallen ontstaan.

Gecombineerde studiegebieden

Ook de rapportering per studiegebied is enigszins gewijzigd. Eén opleiding kan onder meerdere studiegebieden vallen en werd vroeger geklasseerd onder de noemer "gecombineerde studiegebieden". Nu worden alle betrokken studiegebieden in alfabetische volgorde opgesomd en weergegeven.

Evolutietabellen: In de evolutietabellen per studiegebied (p.344 en 348) wordt het concept gecombineerde studiegebieden nog gebruikt voor de cijfers van de hogescholen. Voor de universiteiten wordt vanaf 2009-2010 gerapporteerd per combinatie van studiegebieden.

In het academiejaar 2010-2011 zijn er twee hogescholen van naam veranderd, met name Lessius Hogeschool en Katholieke Hogeschool Mechelen. Zij heten nu respectievelijk Lessius Antwerpen en Lessius Mechelen. Deze nieuwe benamingen werden eveneens opgenomen in de evolutietabellen.

De Hogeschool voor Wetenschap en Kunst heeft de opleidingen aan de vestiging Sint-Katelijne-Waver (Campus De Nayer) uit het studiegebied Industriële wetenschappen en technologie overgedragen naar Lessius Mechelen (voorheen Katholieke Hogeschool Mechelen).

Aantal inschrijvingen

In het voorliggend statistisch jaarboek wordt in de meeste tabellen van het hoger onderwijs het aantal inschrijvingen weergegeven. Enkel in de evolutietabellen (of waar anders vermeld) wordt het aantal studenten weergegeven. Eén student kan meerdere inschrijvingen hebben in het hoger onderwijs. **Het aantal inschrijvingen is dus niet gelijk aan het aantal studenten.**

Aantal inschrijvingen met een diplomacontract

- alle soorten opleidingen	235.196
- enkel BAMA en Basisopleidingen	202.572
waarvan	
- hogescholen	123.037
- universiteiten	79.535
of	
- Professioneel gerichte bachelor	94.585
- Academische opleidingen – hogescholen	28.452
- Academische opleidingen en basisopleidingen van 2 cycli – universiteiten	79.535

Aantal inschrijvingen van generatiestudenten 45.761

Aantal studenten (evolutietabellen)

Om een vergelijking met vorige academiejaren mogelijk te maken, wordt er in de evolutietabellen wel per student gerapporteerd. Deze tabellen bevatten evenwel een aantal dubbelstellingen die, afhankelijk van de parameters die in de tabel opgenomen zijn, verschillen in aantal. Eén student kan meerdere inschrijvingen (in meerdere instellingen, soorten opleidingen of studiegebieden) hebben in het hoger onderwijs.

Evolutietabellen aantal studenten

- hogescholenonderwijs (1)	120.839
- universitair onderwijs (2)	75.063
- hoger onderwijs (uniek aantal studenten) (3)	195.656

(1) Hier wordt een student enkel geteld in de hogescholen, ongeacht of hij ook nog een inschrijving heeft in een universiteit of niet. Wanneer hij ingeschreven is in twee hogescholen of meerdere inschrijvingen heeft in dezelfde hogeschool, wordt hij één keer geteld.

(2) Hier wordt een student enkel geteld in de universiteiten, ongeacht of hij ook nog een inschrijving heeft in een hogeschool of niet. Wanneer hij ingeschreven is in twee universiteiten of meerdere inschrijvingen heeft in dezelfde universiteit, wordt hij één keer geteld.

(3) De som van het aantal studenten aan de hogescholen en de universiteiten is niet gelijk aan het aantal studenten in het hoger onderwijs. Een student die zowel aan een hogeschool als aan een universiteit ingeschreven is, wordt in deze berekening slechts één maal geteld.

- per studiegebied (4)	201.995
- per instelling (5)	196.443

(4) In deze tabel wordt een student geteld per inschrijving in een soort opleiding en studiegebied. Een student die in meerdere soorten opleidingen en/of studiegebieden is ingeschreven, wordt zoveel maal geteld als het aantal onderscheiden inschrijvingen dat hij heeft.

(5) In deze tabel wordt een student één maal geteld in elke instelling waarin hij een inschrijving heeft. Is hij ingeschreven in meerdere instellingen, dan wordt hij meerdere keren geteld.

Evolutietabellen aantal generatiestudenten

- per studiegebied (6)	45.707
- per instelling (7)	45.687

(6) In deze tabel wordt een generatiestudent geteld per inschrijving in een soort opleiding en studiegebied. Een generatiestudent die in meerdere soorten opleidingen en/of studiegebieden is ingeschreven, wordt zoveel maal geteld als het aantal onderscheiden inschrijvingen dat hij heeft.

(7) In deze tabel wordt een generatiestudent één maal geteld in elke instelling waarin hij een inschrijving heeft. Is hij ingeschreven in meerdere instellingen, dan wordt hij meerdere keren geteld.

DEFINITIES

Academiejaar

Een periode van een jaar die ten vroegste op 1 september en uiterlijk op 1 oktober begint en eindigt op de dag voor het begin van het volgende academiejaar. De precieze aanvangsdatum wordt bepaald door het bestuur van de betrokken hogeschool of universiteit. Van de vaste duur van een jaar kan uitzonderlijk afgeweken worden indien het instellingsbestuur beslist de start van het academiejaar ofwel te vervroegen ofwel te verlaten.

Academisch gerichte bacheloropleiding

Bacheloropleidingen, georganiseerd door universiteiten of hogescholen, die studenten brengen tot een niveau van kennis en competenties eigen aan het wetenschappelijk of artistiek functioneren in het algemeen en aan een specifiek domein van de wetenschappen of de kunsten in het bijzonder. Deze opleidingen hebben als hoofddoelstelling het doorstromen naar een masteropleiding.

Academisch onderwijs

Hogeronderwijsopleidingen die gericht zijn op de algemene vorming en op de verwerving van academische of artistieke kennis en competenties eigen aan het functioneren in een domein van de wetenschappen of van de kunsten. Academisch gerichte opleidingen zijn op wetenschappelijk onderzoek gebaseerd.

In het academisch onderwijs worden volgende opleidingen aangeboden :

- aan universiteiten en hogescholen: de academisch gerichte bacheloropleidingen en de masteropleidingen;
- aan universiteiten : de voorbereiding van een doctoraatsproefschrift

Associatie

Een vereniging zonder winstoogmerk die bestaat uit volgende verplichte leden :

- enerzijds een rechtspersoon verantwoordelijk voor een universiteit die zowel bachelor- als masteropleidingen kan aanbieden, en
- anderzijds ten minste één rechtspersoon verantwoordelijk voor een hogeschool.

De universiteit of hogescho(o)l(en) kunnen bevoegdheden aan de associatie opdragen. Zij dragen ten minste bevoegdheden over inzake een aantal aangelegenheden, opgesomd in artikel 101 van het structuurdecreet. De associatie is belast met de opmaak van een algemeen onderzoeks- en samenwerkingsreglement.

Bacheloropleiding

Een opleiding in het academisch onderwijs of in het hoger professioneel onderwijs, die aansluit bij het secundair onderwijs, en waarvan de studieomvang ten minste 180 studiepunten bedraagt.

Bachelor na bacheloropleiding

Een bacheloropleiding die enkel rechtstreeks openstaat voor personen die reeds in het bezit zijn van een diploma van een andere bacheloropleiding.

Creditbewijs

Dit bewijs vormt de erkenning van het feit dat een student de competenties verbonden aan een opleidingsonderdeel heeft verworven. Deze erkenning wordt vastgelegd in een document of een registratie. De verworven studiepunten, verbonden aan het betrokken opleidingsonderdeel, worden aangeduid als "credits".

Creditcontract

Dit is een contract dat je als student kan aangaan met een hogeronderwijsinstelling. Hiermee schrijf je je als student in met het oog op het behalen van (een) creditbewij(s)(zen) voor één of meer opleidingsonderdelen.

Diplomacontract

Dit is een contract dat je als student kan aangaan met een hogeronderwijsinstelling. Hiermee schrijf je je als student in met het oog op het behalen van een graad of diploma van een opleiding of voor een volledig schakel- of voorbereidingsprogramma of voor een postgraduaatsopleiding

Examencontract

Dit is een contract dat je als student kan aangaan met een hogeronderwijsinstelling. Hiermee schrijf je je als student (onder de door het instellingsbestuur bepaalde voorwaarden) in voor het afleggen van examens met het oog op het behalen van:

- a) een graad of een diploma van een opleiding, of
- b) een creditbewijs voor één of meer opleidingsonderdelen

Generatiestudent

Een student die zich, in een bepaald academiejaar, voor het eerst inschrijft met een diplomacontract voor een professioneel of academisch gerichte bachelor in het Vlaams hoger onderwijs. Het statuut van generatiestudent geldt voor dat volledige academiejaar.

Graad

Aanduiding van bachelor, master of doctor verleend op het einde van een opleiding c.q. na promotie met de uitreiking van een diploma.

Hogeschool

Alleen de instellingen vernoemd in artikel 5 van het decreet van 4 april 2003 betreffende de herstructurering van het hoger onderwijs in Vlaanderen, kunnen als hogescholen in de Vlaamse Gemeenschap aanspraak maken op de benaming hogeschool en zich als dusdanig doen kennen.

Kwalificatie

Een getuigschrift of diploma uitgereikt na het met goed gevolg voltooien van een formeel opleidings- of scholingstraject.

Kwalificatie van een graad

Toevoeging die verwijst naar de voltooide opleiding of, voor wat de graad van doctor betreft, naar een vakgebied.

Masteropleiding

Een opleiding gericht op het brengen van de studenten tot een gevorderd niveau van kennis en competenties eigen aan het wetenschappelijk of artistiek functioneren in het algemeen en aan een specifiek domein van de wetenschappen of de kunsten in het bijzonder, dat noodzakelijk is voor de autonome beoefening van de wetenschappen of de kunsten of voor de aanwending van wetenschappelijke of artistieke kennis in de zelfstandige uitoefening van een beroep of groep van beroepen. Een masteropleiding wordt aangeboden door een hogeschool of een universiteit in het academisch onderwijs. De studieomvang bedraagt ten minste 60 studiepunten.

Master na masteropleiding

Een masteropleiding die enkel rechtstreeks openstaat voor personen die reeds in het bezit zijn van een diploma van een masteropleiding.

Opleiding

De structurerende eenheid van het onderwijsaanbod. Zij wordt bij succesvolle voltooiing bekroond met een diploma.

Opleidingsonderdeel

Een afgebakend geheel van onderwijs-, leer- en evaluatieactiviteiten dat gericht is op het verwerven van welomschreven competenties inzake kennis, inzicht, vaardigheden en attitudes.

Professioneel gerichte bacheloropleidingen

Professioneel gerichte bacheloropleidingen hebben tot doel de studenten te brengen tot een niveau van algemene en specifieke kennis en competenties nodig voor de zelfstandige uitoefening van een beroep of groep van beroepen.

Schakelprogramma

Een programma dat kan worden opgelegd aan een student die zich wenst in te schrijven voor een masteropleiding op grond van een in het hoger professioneel onderwijs uitgereikt bachelordiploma. Het programma beoogt het bijbrengen van enige algemene wetenschappelijke competenties en wetenschappelijk-disciplinaire basiskennis. Een schakelprogramma omvat ten minste 45 en ten hoogste 90 studiepunten. Op basis van de resultaten van een bekwaamheidsonderzoek kan de minimumomvang worden teruggebracht tot 30 studiepunten. Indien het bekwaamheidsonderzoek ook betrekking had op de eerder verworven kwalificaties kan de instelling het schakelprogramma nog verder terugbrengen of een volledige vrijstelling van het schakelprogramma verlenen.

Studiegebied

Eén van de categorieën vermeld in de artikelen 23 en 24 van het decreet van 4 april 2003 betreffende de herstructurering van het hoger onderwijs Vlaanderen waarin opleidingen zijn samengebracht.

Studieomvang

Het aantal studiepunten toegekend aan een opleidingsonderdeel of aan een opleiding.

Studiepunt

Een binnen de Vlaamse Gemeenschap aanvaarde internationale eenheid die overeenstemt met ten minste 25 en ten hoogste 30 uren voorgeschreven onderwijs-, leer- en evaluatieactiviteiten en waarmee de studieomvang van elke opleiding of elk opleidingsonderdeel wordt uitgedrukt.

Vorbereidingsprogramma

Een programma dat kan worden opgelegd aan een student die niet in het bezit is van een diploma dat op rechtstreekse wijze toelating verleent tot de opleiding waarvoor hij zich wenst in te schrijven.

HOGER ONDERWIJS
Aantal inschrijvingen per soort contract
Belgische studenten

	Diplomacontract			Creditcontract			Examencontract diploma			Examencontract credit			Totaal		
	M	V	T	M	V	T	M	V	T	M	V	T	M	V	T
Professioneel gerichte bachelor	38.439	53.479	91.918	-	-	-	255	280	535	-	-	-	38.694	53.759	92.453
Academisch gerichte bachelor	32.593	32.879	65.472	-	-	-	129	112	241	-	-	-	32.722	32.991	65.713
Master en basisopleidingen van twee cycli (2de cyclus van 2)	16.358	17.876	34.234	-	-	-	79	51	130	-	-	-	16.437	17.927	34.364
Totaal	87.390	104.234	191.624	-	-	-	463	443	906	-	-	-	87.853	104.677	192.530
Bachelor na bachelor	455	2.197	2.652	-	-	-	-	2	2	-	-	-	455	2.199	2.654
Master na master	1.395	1.771	3.166	-	-	-	5	10	15	-	-	-	1.400	1.781	3.181
Totaal	1.850	3.968	5.818	-	-	-	5	12	17	-	-	-	1.855	3.980	5.835
Specifieke lerarenopleiding na professioneel gerichte bachelor	4	11	15	-	-	-	-	-	-	-	-	-	4	11	15
Specifieke lerarenopleiding na master	657	1.319	1.976	-	-	-	1	7	8	-	-	-	658	1.326	1.984
Academische initiële lerarenopleiding	1	6	7	-	-	-	-	-	-	-	-	-	1	6	7
Totaal	662	1.336	1.998	-	-	-	1	7	8	-	-	-	663	1.343	2.006
Doctoraatsopleiding	2.722	2.493	5.215	-	-	-	-	-	-	-	-	-	2.722	2.493	5.215
Academische graad van doctor	2.655	2.505	5.160	-	-	-	-	-	-	-	-	-	2.655	2.505	5.160
Totaal	5.377	4.998	10.375	-	-	-	-	-	-	-	-	-	5.377	4.998	10.375
Vorbereidingsprogramma	641	682	1.323	-	-	-	8	13	21	-	-	-	649	695	1.344
Schakelprogramma	2.844	3.021	5.865	-	-	-	38	24	62	-	-	-	2.882	3.045	5.927
Totaal	3.485	3.703	7.188	-	-	-	46	37	83	-	-	-	3.531	3.740	7.271
Behalen van creditbewijzen	-	-	-	2.858	3.564	6.422	-	-	-	127	124	251	2.985	3.688	6.673
Totaal	-	-	-	2.858	3.564	6.422	-	-	-	127	124	251	2.985	3.688	6.673
Algemeen totaal	98.764	118.239	217.003	2.858	3.564	6.422	515	499	1.014	127	124	251	102.264	122.426	224.690



HOGER ONDERWIJS

Aantal inschrijvingen per soort contract
Studenten van vreemde nationaliteit

	Diplomacontract			Creditcontract			Examencontract diploma			Examencontract credit			Totaal		
	M	V	T	M	V	T	M	V	T	M	V	T	M	V	T
Professioneel gerichte bachelor	938	1.729	2.667	-	-	-	7	7	14	-	-	-	945	1.736	2.681
Academisch gerichte bachelor	1.821	2.340	4.161	-	-	-	9	15	24	-	-	-	1.830	2.355	4.185
Master en basisopleidingen van twee cycli (2de cyclus van 2)	1.987	2.133	4.120	-	-	-	3	6	9	-	-	-	1.990	2.139	4.129
Totaal	4.746	6.202	10.948	-	-	-	19	28	47	-	-	-	4.765	6.230	10.995
Bachelor na bachelor	8	47	55	-	-	-	-	-	-	-	-	-	8	47	55
Master na master	511	569	1.080	-	-	-	-	-	-	-	-	-	511	569	1.080
Totaal	519	616	1.135	-	-	-	-	-	-	-	-	-	519	616	1.135
Specifieke lerarenopleiding na professioneel gerichte bachelor	-	2	2	-	-	-	-	-	-	-	-	-	-	2	2
Specifieke lerarenopleiding na master	18	40	58	-	-	-	-	-	-	-	-	-	18	40	58
Academische initiële lerarenopleiding	-	1	1	-	-	-	-	-	-	-	-	-	-	1	1
Totaal	18	43	61	-	-	-	-	-	-	-	-	-	18	43	61
Doctoraatsopleiding	1.838	1.155	2.993	-	-	-	-	-	-	-	-	-	1.838	1.155	2.993
Academische graad van doctor	1.419	973	2.392	-	-	-	-	-	-	-	-	-	1.419	973	2.392
Totaal	3.257	2.128	5.385	-	-	-	-	-	-	-	-	-	3.257	2.128	5.385
Vorbereidingsprogramma	198	272	470	-	-	-	3	2	5	-	-	-	201	274	475
Schakelprogramma	71	123	194	-	-	-	-	2	2	-	-	-	71	125	196
Totaal	269	395	664	-	-	-	3	4	7	-	-	-	272	399	671
Behalen van creditbewijzen	-	-	-	307	362	669	-	-	-	9	8	17	316	370	686
Totaal	-	-	-	307	362	669	-	-	-	9	8	17	316	370	686
Algemeen totaal	8.809	9.384	18.193	307	362	669	22	32	54	9	8	17	9.147	9.786	18.933

HOGER ONDERWIJS
Aantal inschrijvingen per soort contract
Totaal van alle studenten

	Diplomacontract			Creditcontract			Examencontract diploma			Examencontract credit			Totaal			Aantal uitschrijvingen (1)		
	M	V	T	M	V	T	M	V	T	M	V	T	M	V	T	M	V	T
Professioneel gerichte bachelor	39.377	55.208	94.585	-	-	-	262	287	549	-	-	-	39.639	55.495	95.134	3.707	4.876	8.583
Academisch gerichte bachelor	34.414	35.219	69.633	-	-	-	138	127	265	-	-	-	34.552	35.346	69.898	1.924	1.720	3.644
Master en basisopleidingen van twee cycli (2de cyclus van 2)	18.345	20.009	38.354	-	-	-	82	57	139	-	-	-	18.427	20.066	38.493	273	316	589
Totaal	92.136	110.436	202.572	-	-	-	482	471	953	-	-	-	92.618	110.907	203.525	5.904	6.912	12.816
Bachelor na bachelor	463	2.244	2.707	-	-	-	-	2	2	-	-	-	463	2.246	2.709	36	166	202
Master na master	1.906	2.340	4.246	-	-	-	5	10	15	-	-	-	1.911	2.350	4.261	50	55	105
Totaal	2.369	4.584	6.953	-	-	-	5	12	17	-	-	-	2.374	4.596	6.970	86	221	307
Specifieke lerarenopleiding na professioneel gerichte bachelor	4	13	17	-	-	-	-	-	-	-	-	-	4	13	17	-	-	-
Specifieke lerarenopleiding na master	675	1.359	2.034	-	-	-	1	7	8	-	-	-	676	1.366	2.042	43	75	118
Academische initiële lerarenopleiding	1	7	8	-	-	-	-	-	-	-	-	-	1	7	8	-	-	-
Totaal	680	1.379	2.059	-	-	-	1	7	8	-	-	-	681	1.386	2.067	43	75	118
Doctoraatsopleiding	4.560	3.648	8.208	-	-	-	-	-	-	-	-	-	4.560	3.648	8.208	8	18	26
Academische graad van doctor	4.074	3.478	7.552	-	-	-	-	-	-	-	-	-	4.074	3.478	7.552	23	23	46
Totaal	8.634	7.126	15.760	-	-	-	-	-	-	-	-	-	8.634	7.126	15.760	31	41	72
Vorbereidingsprogramma	839	954	1.793	-	-	-	11	15	26	-	-	-	850	969	1.819	72	64	136
Schakelprogramma	2.915	3.144	6.059	-	-	-	38	26	64	-	-	-	2.953	3.170	6.123	327	301	628
Totaal	3.754	4.098	7.852	-	-	-	49	41	90	-	-	-	3.803	4.139	7.942	399	365	764
Behalen van creditbewijzen	-	-	-	3.165	3.926	7.091	-	-	-	136	132	268	3.301	4.058	7.359	125	176	301
Totaal	-	-	-	3.165	3.926	7.091	-	-	-	136	132	268	3.301	4.058	7.359	125	176	301
Algemeen totaal	107.573	127.623	235.196	3.165	3.926	7.091	537	531	1.068	136	132	268	111.411	132.212	243.623	6.588	7.790	14.378

(1) Uitschrijvingen: het betreft studenten die zich in de loop van het academiejaar uitgeschreven hebben. Ze worden hierbij vermeld omdat de instellingen ervoor gefinancierd worden.



HOGER ONDERWIJS

Aantal inschrijvingen met een diplomacontract per onderwijstaal

	Nederlandstalig			Franstalig			Engelstalig			Spaanstalig			Totaal		
	M	V	T	M	V	T	M	V	T	M	V	T	M	V	T
Professioneel gerichte bachelor	39.263	55.207	94.470	114	1	115	-	-	-	-	-	-	39.377	55.208	94.585
Academisch gerichte bachelor	33.913	34.992	68.905	182	14	196	319	213	532	-	-	-	34.414	35.219	69.633
Master en basisopleidingen van twee cycli (2de cyclus van 2)	16.707	18.711	35.418	34	3	37	1.604	1.295	2.899	-	-	-	18.345	20.009	38.354
Totaal	89.883	108.910	198.793	330	18	348	1.923	1.508	3.431	-	-	-	92.136	110.436	202.572
Bachelor na bachelor	463	2.244	2.707	-	-	-	-	-	-	-	-	-	463	2.244	2.707
Master na master	1.199	1.665	2.864	-	-	-	704	666	1.370	3	9	12	1.906	2.340	4.246
Totaal	1.662	3.909	5.571	-	-	-	704	666	1.370	3	9	12	2.369	4.584	6.953
Specifieke lerarenopleiding na professioneel gerichte bachelor	4	13	17	-	-	-	-	-	-	-	-	-	4	13	17
Specifieke lerarenopleiding na master	675	1.359	2.034	-	-	-	-	-	-	-	-	-	675	1.359	2.034
Academische initiële lerarenopleiding	1	7	8	-	-	-	-	-	-	-	-	-	1	7	8
Totaal	680	1.379	2.059	-	-	-	-	-	-	-	-	-	680	1.379	2.059
Doctoraatsopleiding	2.301	1.444	3.745	-	-	-	2.259	2.204	4.463	-	-	-	4.560	3.648	8.208
Academische graad van doctor	3.976	3.361	7.337	-	-	-	98	117	215	-	-	-	4.074	3.478	7.552
Totaal	6.277	4.805	11.082	-	-	-	2.357	2.321	4.678	-	-	-	8.634	7.126	15.760
Vorbereidingsprogramma	788	904	1.692	-	-	-	51	50	101	-	-	-	839	954	1.793
Schakelprogramma	2.915	3.144	6.059	-	-	-	-	-	-	-	-	-	2.915	3.144	6.059
Totaal	3.703	4.048	7.751	-	-	-	51	50	101	-	-	-	3.754	4.098	7.852
Algemeen totaal	102.205	123.051	225.256	330	18	348	5.035	4.545	9.580	3	9	12	107.573	127.623	235.196

HOGER ONDERWIJS

Aantal inschrijvingen met een diplomacontract (1) per associatie en instelling

	Professioneel gerichte opleidingen			Academisch gerichte opleidingen			Totaal			Aantal uitschrijvingen (3)
	M	V	T	M	V	T	M	V	T	
Associatie Katholieke Universiteit Leuven										
Groep T-Internationale Hogeschool Leuven	381	493	874	1.133	164	1.297	1.514	657	2.171	119
Hogeschool Sint-Lukas Brussel	107	68	175	213	235	448	320	303	623	33
Hogeschool voor Wetenschap & Kunst	341	356	697	1.056	1.352	2.408	1.397	1.708	3.105	165
HUB-EHSAL	1.181	2.489	3.670	1.059	1.065	2.124	2.240	3.554	5.794	255
Katholieke Universiteit Leuven	-	-	-	13.119	15.760	28.879	13.119	15.760	28.879	870
Katholieke Hogeschool Brugge-Oostende	1.048	1.977	3.025	297	69	366	1.345	2.046	3.391	424
Katholieke Hogeschool Kempen	2.561	3.345	5.906	423	103	526	2.984	3.448	6.432	443
Katholieke Hogeschool Leuven	2.386	3.826	6.212	-	-	-	2.386	3.826	6.212	340
Katholieke Hogeschool Limburg	1.929	3.180	5.109	474	138	612	2.403	3.318	5.721	708
Katholieke Hogeschool Sint-Lieven	2.407	2.624	5.031	1.416	165	1.581	3.823	2.789	6.612	553
Katholieke Hogeschool Zuid-West-Vlaanderen	2.958	4.708	7.666	-	-	-	2.958	4.708	7.666	859
Lessius Antwerpen	243	1.419	1.662	715	1.007	1.722	958	2.426	3.384	181
Lessius Mechelen	2.028	2.697	4.725	671	70	741	2.699	2.767	5.466	454
Totaal	17.570	27.182	44.752	20.576	20.128	40.704	38.146	47.310	85.456	5.404
Associatie Universiteit en Hogescholen Antwerpen										
Artesis Hogeschool Antwerpen	1.479	2.129	3.608	2.270	2.097	4.367	3.749	4.226	7.975	468
Hogere Zeevaartschool	149	1	150	475	61	536	624	62	686	81
Karel de Grote-Hogeschool KH Antwerpen	3.746	4.792	8.538	460	295	755	4.206	5.087	9.293	858
Plantijn-Hogeschool	1.296	2.108	3.404	-	-	-	1.296	2.108	3.404	279
Universiteit Antwerpen	-	-	-	4.859	5.927	10.786	4.859	5.927	10.786	425
Totaal	6.670	9.030	15.700	8.064	8.380	16.444	14.734	17.410	32.144	2.111
Associatie Universiteit Gent										
Arteveldehogeschool	3.104	6.605	9.709	-	-	-	3.104	6.605	9.709	837
Hogeschool Gent	5.200	5.705	10.905	3.304	2.573	5.877	8.504	8.278	16.782	1.238
Hogeschool West-Vlaanderen	2.527	2.020	4.547	432	100	532	2.959	2.120	5.079	402
Universiteit Gent	-	-	-	11.550	15.070	26.620	11.550	15.070	26.620	1.027
Totaal	10.831	14.330	25.161	15.286	17.743	33.029	26.117	32.073	58.190	3.504
Associatie Universiteit-Hogescholen Limburg										
Provinciale Hogeschool Limburg	1.501	1.350	2.851	573	738	1.311	2.074	2.088	4.162	457
transnationale Universiteit Limburg	-	-	-	407	284	691	407	284	691	31
Universiteit Hasselt	-	-	-	895	589	1.484	895	589	1.484	63
XIOS Hogeschool Limburg	1.292	1.229	2.521	226	33	259	1.518	1.262	2.780	276
Totaal	2.793	2.579	5.372	2.101	1.644	3.745	4.894	4.223	9.117	827
Universitaire Associatie Brussel										
Erasmushogeschool Brussel	1.481	1.882	3.363	813	671	1.484	2.294	2.553	4.847	330
Vrije Universiteit Brussel	-	-	-	3.865	4.382	8.247	3.865	4.382	8.247	285
Totaal	1.481	1.882	3.363	4.678	5.053	9.731	6.159	6.935	13.094	615
Katholieke Universiteit Brussel (2)										
HUB-KUBrussel	-	-	-	12	27	39	12	27	39	-
Totaal	-	-	-	12	27	39	12	27	39	-
GEZAMENLIJKE OPLEIDINGEN										
Erasmushogeschool Brussel - HUB-EHSAL 50-50	32	76	108	-	-	-	32	76	108	6
Katholieke Hogeschool Limburg - Provinciale Hogeschool Limburg 50-50	-	129	129	-	-	-	-	129	129	28
Arteveldehogeschool - UGent 50-50	-	-	-	316	546	862	316	546	862	56
Katholieke Hogeschool Limburg - Provinciale Hogeschool Limburg 60-40	-	-	-	76	120	196	76	120	196	37
HUB-EHSAL - HUB-KUBrussel 99-1	-	-	-	86	39	125	86	39	125	4
HUB-KUBrussel - K.U.Leuven 65-35	-	-	-	127	158	285	127	158	285	5
HUB-EHSAL - HUB-KUBrussel 99-1	-	-	-	582	411	993	582	411	993	59
Katholieke Hogeschool Limburg - XIOS Hogeschool Limburg 44-56	-	-	-	187	5	192	187	5	192	38
Universiteit Antwerpen - V.U.Brussel 18-82	-	-	-	10	5	15	10	5	15	-
K.U.Leuven - Universiteit Antwerpen - V.U.Brussel 36-10-54	-	-	-	29	20	49	29	20	49	1
K.U.Leuven - UGent 51-49	-	-	-	31	27	58	31	27	58	1
K.U.Leuven - V.U.Brussel 65-35	-	-	-	53	31	84	53	31	84	1
tUL - K.U.Leuven 100-0	-	-	-	242	358	600	242	358	600	41
UGent - V.U.Brussel 51-49	-	-	-	21	4	25	21	4	25	1
UGent - V.U.Brussel 71-29	-	-	-	42	13	55	42	13	55	1
UGent - Universiteit Antwerpen - V.U.Brussel 51-32-17	-	-	-	14	8	22	14	8	22	2
UGent - V.U.Brussel 70-30	-	-	-	4	2	6	4	2	6	-
UGent - V.U.Brussel 51-49	-	-	-	29	4	33	29	4	33	-
UGent - V.U.Brussel 52-48	-	-	-	6	3	9	6	3	9	1
UGent - V.U.Brussel 70-30	-	-	-	1	-	1	1	-	1	-
K.U.Leuven - V.U.Brussel 100-0	-	-	-	41	16	57	41	16	57	1
Arteveldehogeschool - UGent 50-50	-	-	-	52	164	216	52	164	216	-
K.U.Leuven - UGent 44-56	-	-	-	-	1	1	-	1	1	2
K.U.Leuven - Erasmushogeschool Brussel - Hogeschool West-Vlaanderen - Katholieke Hogeschool Brugge-Oostende - Lessius Mechelen - Plantijn-Hogeschool - UGent - UHasselt - V.U.Brussel - XIOS Hogeschool Limburg 100-0-0-0-0-0-0-0-0	-	-	-	12	42	54	12	42	54	-
K.U.Leuven - HUB-EHSAL - Katholieke Hogeschool Brugge-Oostende - Katholieke Hogeschool Kempen - Katholieke Hogeschool Leuven - Katholieke Hogeschool Limburg - Katholieke Hogeschool Sint-Lieven - Katholieke Hogeschool Zuid-West-Vl. - Lessius Mechelen 100-0-0-0-0-0-0-0-0	-	-	-	10	55	65	10	55	65	3
UGent - Arteveldehogeschool - Hogeschool Gent - Hogeschool West-Vlaanderen 100-0-0-0	-	-	-	28	109	137	28	109	137	1
K.U.Leuven - HUB-EHSAL - Katholieke Hogeschool Kempen - Katholieke Hogeschool Leuven - Katholieke Hogeschool Zuid-West-Vlaanderen 100-0-0-0	-	-	-	6	18	24	6	18	24	-
UGent - Arteveldehogeschool - Hogeschool Gent - Hogeschool West-Vlaanderen 100-0-0-0	-	-	-	37	94	131	37	94	131	1
Totaal	32	205	237	2.042	2.253	4.295	2.074	2.458	4.532	290
Algemeen totaal	39.372	55.208	94.585	52.759	55.228	107.987	92.136	110.436	202.572	12.751

(1) Het betreft enkel de basisopleidingen.

(2) Niet geassocieerd.

(3) Uitschrijvingen: het betreft studenten die zich in de loop van het academiejaar uitgeschreven hebben. Ze worden hierbij vermeld omdat de instellingen ervoor gefinancierd worden.



HOGER ONDERWIJS

Aantal inschrijvingen met een diplomacontract per studiegebied en soort opleiding

	Belgische studenten			Studenten van vreemde nationaliteit			Totaal		
	M	V	T	M	V	T	M	V	T
Hogescholen									
Architectuur									
Professioneel gerichte bachelor	763	885	1.648	60	120	180	823	1.005	1.828
Academisch gerichte bachelor	816	1.137	1.953	33	72	105	849	1.209	2.058
Master	341	413	754	18	14	32	359	427	786
Bachelor na bachelor	22	19	41	2	3	5	24	22	46
Vorbereidingsprogramma	14	13	27	-	1	1	14	14	28
Schakelprogramma	22	51	73	1	2	3	23	53	76
Totaal	1.978	2.518	4.496	114	212	326	2.092	2.730	4.822
Architectuur; Industriële wetenschappen en technologie									
Master	75	97	172	2	4	6	77	101	178
Vorbereidingsprogramma	1	-	1	-	-	-	1	-	1
Schakelprogramma	16	8	24	-	-	-	16	8	24
Totaal	92	105	197	2	4	6	94	109	203
Audiovisuele en beeldende kunst									
Professioneel gerichte bachelor	73	110	183	8	5	13	81	115	196
Academisch gerichte bachelor	1.269	1.510	2.779	182	247	429	1.451	1.757	3.208
Master	337	357	694	50	55	105	387	412	799
Master na master	4	4	8	7	10	17	11	14	25
Specifieke lerarenopleiding na master	48	114	162	3	7	10	51	121	172
Vorbereidingsprogramma	8	10	18	3	7	10	11	17	28
Schakelprogramma	23	18	41	4	4	8	27	22	49
Totaal	1.762	2.123	3.885	257	335	592	2.019	2.458	4.477
Biotechniek									
Professioneel gerichte bachelor	1.057	1.085	2.142	15	27	42	1.072	1.112	2.184
Academisch gerichte bachelor	196	126	322	1	1	2	197	127	324
Master	92	90	182	3	1	4	95	91	186
Schakelprogramma	49	50	99	-	2	2	49	52	101
Totaal	1.394	1.351	2.745	19	31	50	1.413	1.382	2.795
Gezondheidszorg									
Professioneel gerichte bachelor	2.386	11.902	14.288	59	647	706	2.445	12.549	14.994
Academisch gerichte bachelor	481	493	974	23	22	45	504	515	1.019
Master	73	102	175	-	3	3	73	105	178
Bachelor na bachelor	201	795	996	1	25	26	202	820	1.022
Vorbereidingsprogramma	-	1	1	-	-	-	-	1	1
Totaal	3.141	13.293	16.434	83	697	780	3.224	13.990	17.214
Gezondheidszorg; Handelswetenschappen en bedrijfskunde; Onderwijs; Sociaal-agogisch werk									
Bachelor na bachelor	1	29	30	-	1	1	1	30	31
Totaal	1	29	30	-	1	1	1	30	31
Handelswetenschappen en bedrijfskunde									
Professioneel gerichte bachelor	14.597	12.380	26.977	364	465	829	14.961	12.845	27.806
Academisch gerichte bachelor	1.894	1.319	3.213	121	124	245	2.015	1.443	3.458
Master	1.074	700	1.774	107	161	268	1.181	861	2.042
Bachelor na bachelor	102	164	266	3	3	6	105	167	272
Master na master	5	1	6	2	2	4	7	3	10
Specifieke lerarenopleiding na master	17	35	52	-	-	-	17	35	52
Vorbereidingsprogramma	7	9	16	1	-	1	8	9	17
Schakelprogramma	493	322	815	10	11	21	503	333	836
Totaal	18.189	14.930	33.119	608	766	1.374	18.797	15.696	34.493
Industriële wetenschappen en technologie									
Professioneel gerichte bachelor	10.311	1.591	11.902	181	53	234	10.492	1.644	12.136
Academisch gerichte bachelor	4.872	556	5.428	140	45	185	5.012	601	5.613
Master	2.118	256	2.374	62	29	91	2.180	285	2.465
Master na master	16	2	18	7	3	10	23	5	28
Vorbereidingsprogramma	19	5	24	14	5	19	33	10	43
Schakelprogramma	985	79	1.064	12	3	15	997	82	1.079
Totaal	18.321	2.489	20.810	416	138	554	18.737	2.627	21.364
Muziek en podiumkunsten									
Professioneel gerichte bachelor	136	80	216	4	20	24	140	100	240
Academisch gerichte bachelor	542	475	1.017	89	126	215	631	601	1.232
Master	308	294	602	97	136	233	405	430	835
Master na master	15	15	30	6	13	19	21	28	49
Specifieke lerarenopleiding na professioneel gerichte bachelor	4	11	15	-	2	2	4	13	17
Specifieke lerarenopleiding na master	106	141	247	4	7	11	110	148	258
Schakelprogramma	2	2	4	1	5	6	3	7	10
Totaal	1.113	1.018	2.131	201	309	510	1.314	1.327	2.641

HOGER ONDERWIJS

Aantal inschrijvingen met een diplomacontract per studiegebied en soort opleiding (vervolg)

	Belgische studenten			Studenten van vreemde nationaliteit			Totaal		
	M	V	T	M	V	T	M	V	T
Nautische wetenschappen									
Professioneel gerichte bachelor	46	-	46	103	1	104	149	1	150
Academisch gerichte bachelor	250	41	291	132	11	143	382	52	434
Master	73	8	81	20	1	21	93	9	102
Totaal	369	49	418	255	13	268	624	62	686
Onderwijs									
Professioneel gerichte bachelor	6.246	15.228	21.474	95	165	260	6.341	15.393	21.734
Bachelor na bachelor	117	1.132	1.249	1	10	11	118	1.142	1.260
Vorbereidingsprogramma	-	25	25	-	1	1	-	26	26
Totaal	6.363	16.385	22.748	96	176	272	6.459	16.561	23.020
Productontwikkeling									
Academisch gerichte bachelor	153	76	229	4	5	9	157	81	238
Master	91	24	115	5	3	8	96	27	123
Totaal	244	100	344	9	8	17	253	108	361
Sociaal-agogisch werk									
Professioneel gerichte bachelor	2.824	10.218	13.042	49	226	275	2.873	10.444	13.317
Bachelor na bachelor	12	58	70	1	5	6	13	63	76
Totaal	2.836	10.276	13.112	50	231	281	2.886	10.507	13.393
Toegepaste taalkunde									
Academisch gerichte bachelor	539	1.568	2.107	25	121	146	564	1.689	2.253
Master	229	656	885	4	32	36	233	688	921
Vorbereidingsprogramma	13	41	54	1	6	7	14	47	61
Schakelprogramma	36	98	134	2	10	12	38	108	146
Totaal	817	2.363	3.180	32	169	201	849	2.532	3.381
Totaal hogeschoolopleidingen	56.620	67.029	123.649	2.142	3.090	5.232	58.762	70.119	128.881
Universiteiten									
Archeologie en kunstwetenschappen									
Academisch gerichte bachelor	295	633	928	15	32	47	310	665	975
Master	87	211	298	6	16	22	93	227	320
Specifieke lerarenopleiding na master	2	23	25	-	-	-	2	23	25
Doctoraatsopleiding	22	17	39	10	8	18	32	25	57
Academische graad van doctor	46	47	93	11	7	18	57	54	111
Vorbereidingsprogramma	8	13	21	1	-	1	9	13	22
Schakelprogramma	2	16	18	-	-	-	2	16	18
Totaal	462	960	1.422	43	63	106	505	1.023	1.528
Archeologie en kunstwetenschappen; Audiovisuele en beeldende kunst; Muziek en podiumkunsten									
Doctoraatsopleiding	22	2	24	1	4	5	23	6	29
Academische graad van doctor	12	3	15	1	2	3	13	5	18
Totaal	34	5	39	2	6	8	36	11	47
Archeologie en kunstwetenschappen; Bewegings- en revalidatiewetenschappen; Biomedische wetenschappen; Economische en toegepaste economische wetenschappen; Farmaceutische wetenschappen; Geneeskunde; Geschiedenis; Politieke en sociale wetenschappen; Psychologie en pedagogische wetenschappen; Rechten, notariaat en criminologische wetenschappen; Sociale gezondheidswetenschappen; Taal- en letterkunde; Tandheelkunde; Toegepaste biologische wetenschappen; Toegepaste wetenschappen; Wetenschappen; Wijsbegeerte en moraalwetenschappen									
Doctoraatsopleiding	3	1	4	1	-	1	4	1	5
Academische graad van doctor	4	2	6	1	-	1	5	2	7
Totaal	7	3	10	2	-	2	9	3	12
Archeologie en kunstwetenschappen; Economische en toegepaste economische wetensch.; Geschiedenis; Politieke en sociale wetenschappen; Psychologie en pedagogische wetenschappen; Rechten, notariaat en criminologische wetenschappen; Taal- en letterkunde; Wetenschappen									
Master	1	1	2	10	6	16	11	7	18
Totaal	1	1	2	10	6	16	11	7	18
Archeologie en kunstwetenschappen; Geschiedenis; Taal- en letterkunde									
Academische graad van doctor	3	7	10	6	2	8	9	9	18
Totaal	3	7	10	6	2	8	9	9	18

HOGER ONDERWIJS

Aantal inschrijvingen met een diplomacontract per studiegebied en soort opleiding (vervolg)

	Belgische studenten			Studenten van vreemde nationaliteit			Totaal		
	M	V	T	M	V	T	M	V	T
Archeologie en kunstwetenschappen; Taal- en letterkunde									
Master	20	82	102	1	6	7	21	88	109
Totaal	20	82	102	1	6	7	21	88	109
Architectuur									
Academische graad van doctor	12	14	26	1	2	3	13	16	29
Totaal	12	14	26	1	2	3	13	16	29
Audiovisuele en beeldende kunst									
Academische graad van doctor	18	11	29	3	-	3	21	11	32
Totaal	18	11	29	3	-	3	21	11	32
Bewegings- en revalidatiewetenschappen									
Academisch gerichte bachelor	1.293	1.474	2.767	31	57	88	1.324	1.531	2.855
Master	349	530	879	36	51	87	385	581	966
Master na master	-	3	3	-	-	-	-	3	3
Specifieke lerarenopleiding na master	48	29	77	-	-	-	48	29	77
Doctoraatsopleiding	26	38	64	6	7	13	32	45	77
Academische graad van doctor	32	59	91	5	6	11	37	65	102
Voorbereidingsprogramma	-	1	1	8	12	20	8	13	21
Schakelprogramma	12	13	25	9	6	15	21	19	40
Totaal	1.760	2.147	3.907	95	139	234	1.855	2.286	4.141
Bewegings- en revalidatiewetenschappen; Geneeskunde									
Master na master	29	15	44	1	2	3	30	17	47
Totaal	29	15	44	1	2	3	30	17	47
Biomedische wetenschappen									
Academisch gerichte bachelor	468	1.074	1.542	117	170	287	585	1.244	1.829
Master	114	368	482	17	32	49	131	400	531
Specifieke lerarenopleiding na master	35	57	92	-	-	-	35	57	92
Academische graad van doctor	65	142	207	29	20	49	94	162	256
Voorbereidingsprogramma	2	2	4	-	-	-	2	2	4
Totaal	684	1.643	2.327	163	222	385	847	1.865	2.712
Diergeneeskunde									
Academisch gerichte bachelor	190	575	765	71	367	438	261	942	1.203
Master	126	307	433	34	155	189	160	462	622
Specifieke lerarenopleiding na master	1	-	1	-	-	-	1	-	1
Academische initiële lerarenopleiding	-	1	1	-	1	1	-	2	2
Doctoraatsopleiding	50	120	170	28	35	63	78	155	233
Academische graad van doctor	59	145	204	32	35	67	91	180	271
Totaal	426	1.148	1.574	165	593	758	591	1.741	2.332
Economische en toegepaste economische wetenschappen									
Academisch gerichte bachelor	3.758	2.357	6.115	141	89	230	3.899	2.446	6.345
Master	2.385	1.562	3.947	264	293	557	2.649	1.855	4.504
Master na master	63	29	92	51	42	93	114	71	185
Specifieke lerarenopleiding na master	9	26	35	-	1	1	9	27	36
Doctoraatsopleiding	151	113	264	45	36	81	196	149	345
Academische graad van doctor	174	129	303	81	68	149	255	197	452
Voorbereidingsprogramma	138	75	213	96	129	225	234	204	438
Schakelprogramma	234	146	380	8	13	21	242	159	401
Totaal	6.912	4.437	11.349	686	671	1.357	7.598	5.108	12.706
Economische en toegepaste economische wetensch.; Geneeskunde; Rechten, notariaat en criminologische wetensch.; Toegepaste biologische wetenschappen; Toegepaste wetenschappen; Wetenschappen									
Master na master	5	1	6	1	-	1	6	1	7
Totaal	5	1	6	1	-	1	6	1	7
Economische en toegepaste economische wetenschappen; Politieke en sociale wetenschappen									
Academisch gerichte bachelor	81	147	228	5	9	14	86	156	242
Master	9	18	27	2	1	3	11	19	30
Master na master	3	1	4	22	36	58	25	37	62
Academische graad van doctor	3	2	5	-	1	1	3	3	6
Totaal	96	168	264	29	47	76	125	215	340
Economische en toegepaste economische wetensch.; Politieke en sociale wetenschappen; Rechten, notariaat en criminologische wetenschappen									
Master na master	1	2	3	29	31	60	30	33	63
Academische graad van doctor	3	3	6	3	2	5	6	5	11
Totaal	4	5	9	32	33	65	36	38	74

HOGER ONDERWIJS

Aantal inschrijvingen met een diplomacontract per studiegebied en soort opleiding (vervolg)

	Belgische studenten			Studenten van vreemde nationaliteit			Totaal		
	M	V	T	M	V	T	M	V	T
Economische en toegepaste economische wetensch.; Rechten, notariaat en criminologische wetenschappen									
Master	26	28	54	1	-	1	27	28	55
Master na master	29	22	51	3	-	3	32	22	54
Totaal	55	50	105	4	-	4	59	50	109
Economische en toegepaste economische wetensch.; Wetenschappen									
Master na professioneel gerichte bachelor	12	39	51	-	3	3	12	42	54
Master na master	9	10	19	7	5	12	16	15	31
Totaal	21	49	70	7	8	15	28	57	85
Farmaceutische wetenschappen									
Academisch gerichte bachelor	380	1.217	1.597	24	52	76	404	1.269	1.673
Master	186	584	770	8	25	33	194	609	803
Master na master	16	75	91	-	3	3	16	78	94
Doctoraatsopleiding	56	84	140	26	20	46	82	104	186
Academische graad van doctor	57	103	160	20	14	34	77	117	194
Vorbereidingsprogramma	1	6	7	-	-	-	1	6	7
Totaal	696	2.069	2.765	78	114	192	774	2.183	2.957
Gecombineerde studiegebieden									
Specifieke lerarenopleiding na master	270	604	874	11	21	32	281	625	906
Doctoraatsopleiding	11	6	17	5	4	9	16	10	26
Vorbereidingsprogramma	13	27	40	1	4	5	14	31	45
Schakelprogramma	36	85	121	1	5	6	37	90	127
Totaal	330	722	1.052	18	34	52	348	756	1.104
Geneeskunde									
Academisch gerichte bachelor	1.043	1.395	2.438	133	99	232	1.176	1.494	2.670
Master	1.020	1.739	2.759	118	114	232	1.138	1.853	2.991
Master na professioneel gerichte bachelor	60	222	282	2	6	8	62	228	290
Basisopleiding	-	1	1	2	1	3	2	2	4
Master na master	401	730	1.131	50	54	104	451	784	1.235
Academische initiële lerarenopleiding	-	5	5	-	-	-	-	5	5
Doctoraatsopleiding	330	627	957	174	202	376	504	829	1.333
Academische graad van doctor	195	384	579	91	78	169	286	462	748
Vorbereidingsprogramma	9	12	21	6	9	15	15	21	36
Schakelprogramma	64	260	324	2	10	12	66	270	336
Totaal	3.122	5.375	8.497	578	573	1.151	3.700	5.948	9.648
Geneeskunde; Godgeleerdheid, godsdienswetenschappen en kerkelijk recht; Wijsbegeerte en moraalwetenschappen									
Master na master	1	1	2	12	8	20	13	9	22
Totaal	1	1	2	12	8	20	13	9	22
Geneeskunde; Toegepaste biologische wetenschappen; Toegepaste wetenschappen; Wetenschappen									
Master	5	4	9	10	6	16	15	10	25
Totaal	5	4	9	10	6	16	15	10	25
Geneeskunde; Toegepaste wetenschappen; Wetenschappen									
Master na master	5	1	6	-	-	-	5	1	6
Totaal	5	1	6	-	-	-	5	1	6
Geschiedenis									
Academisch gerichte bachelor	1.209	588	1.797	24	17	41	1.233	605	1.838
Master	336	206	542	4	2	6	340	208	548
Master na master	30	30	60	-	1	1	30	31	61
Specifieke lerarenopleiding na master	29	23	52	-	-	-	29	23	52
Doctoraatsopleiding	32	28	60	6	4	10	38	32	70
Academische graad van doctor	74	56	130	10	5	15	84	61	145
Vorbereidingsprogramma	20	12	32	2	1	3	22	13	35
Schakelprogramma	24	20	44	-	-	-	24	20	44
Totaal	1.754	963	2.717	46	30	76	1.800	993	2.793
Geschiedenis; Politieke en sociale wetenschappen; Taal- en letterkunde									
Master	23	20	43	32	53	85	55	73	128
Totaal	23	20	43	32	53	85	55	73	128

HOGER ONDERWIJS

Aantal inschrijvingen met een diplomacontract per studiegebied en soort opleiding (vervolg)

	Belgische studenten			Studenten van vreemde nationaliteit			Totaal		
	M	V	T	M	V	T	M	V	T
Geschiedenis; Taal- en letterkunde									
Academisch gerichte bachelor	362	498	860	32	54	86	394	552	946
Master	85	133	218	4	13	17	89	146	235
Academische graad van doctor	15	9	24	12	7	19	27	16	43
Totaal	462	640	1.102	48	74	122	510	714	1.224
Godgeleerdheid, godsdienstwetenschappen en kerkelijk recht									
Academisch gerichte bachelor	83	103	186	44	22	66	127	125	252
Master	60	56	116	51	23	74	111	79	190
Master na master	14	12	26	61	18	79	75	30	105
Doctoraatsopleiding	12	14	26	108	40	148	120	54	174
Academische graad van doctor	1	3	4	27	7	34	28	10	38
Totaal	170	188	358	291	110	401	461	298	759
Muziek en podiumkunsten									
Academische graad van doctor	9	1	10	3	3	6	12	4	16
Totaal	9	1	10	3	3	6	12	4	16
Nautische wetenschappen									
Academische graad van doctor	5	1	6	-	-	-	5	1	6
Totaal	5	1	6	-	-	-	5	1	6
Politieke en sociale wetenschappen									
Academisch gerichte bachelor	1.599	2.084	3.683	47	100	147	1.646	2.184	3.830
Master	937	1.192	2.129	32	73	105	969	1.265	2.234
Master na professioneel gerichte bachelor	16	44	60	-	2	2	16	46	62
Master na master	150	191	341	25	54	79	175	245	420
Specifieke lerarenopleiding na master	10	33	43	-	-	-	10	33	43
Doctoraatsopleiding	92	118	210	53	29	82	145	147	292
Academische graad van doctor	136	147	283	67	50	117	203	197	400
Vorbereidingsprogramma	169	171	340	13	38	51	182	209	391
Schakelprogramma	317	424	741	8	10	18	325	434	759
Totaal	3.426	4.404	7.830	245	356	601	3.671	4.760	8.431
Politieke en sociale wetenschappen; Psychologie en pedagogische wetenschappen; Wetenschappen									
Master na master	2	2	4	-	2	2	2	4	6
Totaal	2	2	4	-	2	2	2	4	6
Politieke en sociale wetenschappen; Taal- en letterkunde									
Master	45	130	175	-	7	7	45	137	182
Master na master	15	5	20	4	9	13	19	14	33
Academische graad van doctor	2	1	3	-	1	1	2	2	4
Totaal	62	136	198	4	17	21	66	153	219
Politieke en sociale wetenschappen; Wetenschappen									
Master	41	32	73	4	2	6	45	34	79
Academische graad van doctor	1	1	2	1	2	3	2	3	5
Totaal	42	33	75	5	4	9	47	37	84
Productontwikkeling									
Academische graad van doctor	3	4	7	-	-	-	3	4	7
Totaal	3	4	7	-	-	-	3	4	7
Psychologie en pedagogische wetenschappen									
Academisch gerichte bachelor	747	3.718	4.465	45	126	171	792	3.844	4.636
Master	495	2.543	3.038	55	133	188	550	2.676	3.226
Master na professioneel gerichte bachelor	37	94	131	-	-	-	37	94	131
Master na master	8	23	31	5	36	41	13	59	72
Specifieke lerarenopleiding na master	12	78	90	-	1	1	12	79	91
Doctoraatsopleiding	105	243	348	55	87	142	160	330	490
Academische graad van doctor	83	181	264	27	29	56	110	210	320
Vorbereidingsprogramma	23	76	99	13	21	34	36	97	133
Schakelprogramma	191	773	964	2	25	27	193	798	991
Totaal	1.701	7.729	9.430	202	458	660	1.903	8.187	10.090
Rechten, notariaat en criminologische wetenschappen									
Academisch gerichte bachelor	3.068	4.307	7.375	78	150	228	3.146	4.457	7.603
Master	1.237	1.874	3.111	19	47	66	1.256	1.921	3.177
Master na master	313	382	695	58	102	160	371	484	855
Specifieke lerarenopleiding na master	2	11	13	-	-	-	2	11	13
Doctoraatsopleiding	106	127	233	63	48	111	169	175	344
Academische graad van doctor	112	128	240	78	60	138	190	188	378
Vorbereidingsprogramma	83	70	153	5	7	12	88	77	165
Schakelprogramma	67	186	253	3	2	5	70	188	258
Totaal	4.988	7.085	12.073	304	416	720	5.292	7.501	12.793

HOGER ONDERWIJS

Aantal inschrijvingen met een diplomacontract per studiegebied en soort opleiding (vervolg)

	Belgische studenten			Studenten van vreemde nationaliteit			Totaal		
	M	V	T	M	V	T	M	V	T
Sociale gezondheidswetenschappen									
Academisch gerichte bachelor	8	480	488	-	5	5	8	485	493
Master	110	525	635	1	15	16	111	540	651
Master na master	-	2	2	13	6	19	13	8	21
Specifieke lerarenopleiding na master	-	1	1	-	-	-	-	1	1
Doctoraatsopleiding	4	7	11	2	1	3	6	8	14
Academische graad van doctor	14	35	49	6	8	14	20	43	63
Vorbereidingsprogramma	6	38	44	-	3	3	6	41	47
Schakelprogramma	73	288	361	2	11	13	75	299	374
Totaal	215	1.376	1.591	24	49	73	239	1.425	1.664
Taal- en letterkunde									
Academisch gerichte bachelor	794	2.153	2.947	34	94	128	828	2.247	3.075
Master	264	794	1.058	23	64	87	287	858	1.145
Master na master	29	81	110	8	31	39	37	112	149
Specifieke lerarenopleiding na master	36	106	142	-	1	1	36	107	143
Doctoraatsopleiding	165	189	354	53	59	112	218	248	466
Academische graad van doctor	70	114	184	23	46	69	93	160	253
Vorbereidingsprogramma	17	36	53	4	16	20	21	52	73
Schakelprogramma	34	121	155	2	1	3	36	122	158
Totaal	1.409	3.594	5.003	147	312	459	1.556	3.906	5.462
Tandheelkunde									
Academisch gerichte bachelor	116	197	313	20	19	39	136	216	352
Master	70	109	179	11	18	29	81	127	208
Master na master	19	44	63	6	9	15	25	53	78
Doctoraatsopleiding	1	1	2	-	-	-	1	1	2
Academische graad van doctor	7	6	13	1	1	2	8	7	15
Totaal	213	357	570	38	47	85	251	404	655
Toegepaste biologische wetenschappen									
Academisch gerichte bachelor	851	651	1.502	11	11	22	862	662	1.524
Master	405	351	756	203	175	378	608	526	1.134
Master na master	13	12	25	-	-	-	13	12	25
Specifieke lerarenopleiding na master	5	6	11	-	1	1	5	7	12
Doctoraatsopleiding	293	269	562	223	160	383	516	429	945
Academische graad van doctor	230	216	446	155	133	288	385	349	734
Vorbereidingsprogramma	11	7	18	1	1	2	12	8	20
Totaal	1.808	1.512	3.320	593	481	1.074	2.401	1.993	4.394
Toegepaste biologische wetenschappen; Toegepaste wetenschappen									
Master	2	2	4	39	14	53	41	16	57
Totaal	2	2	4	39	14	53	41	16	57
Toegepaste biologische wetenschappen; Toegepaste wetenschappen; Wetenschappen									
Master	57	21	78	50	20	70	107	41	148
Master na master	2	1	3	2	1	3	4	2	6
Totaal	59	22	81	52	21	73	111	43	154
Toegepaste biologische wetenschappen; Wetenschappen									
Master	1	-	1	41	13	54	42	13	55
Totaal	1	-	1	41	13	54	42	13	55
Toegepaste wetenschappen									
Academisch gerichte bachelor	2.272	675	2.947	61	20	81	2.333	695	3.028
Master	1.754	433	2.187	255	90	345	2.009	523	2.532
Master na master	153	55	208	85	72	157	238	127	365
Doctoraatsopleiding	748	170	918	649	199	848	1.397	369	1.766
Academische graad van doctor	526	120	646	370	120	490	896	240	1.136
Vorbereidingsprogramma	26	15	41	16	4	20	42	19	61
Schakelprogramma	12	-	12	1	-	1	13	-	13
Totaal	5.491	1.468	6.959	1.437	505	1.942	6.928	1.973	8.901
Verkeerskunde									
Academisch gerichte bachelor	39	14	53	4	-	4	43	14	57
Master	34	11	45	23	5	28	57	16	73
Academische graad van doctor	5	7	12	6	7	13	11	14	25
Vorbereidingsprogramma	1	1	2	9	2	11	10	3	13
Schakelprogramma	5	2	7	-	1	1	5	3	8
Totaal	84	35	119	42	15	57	126	50	176

HOGER ONDERWIJS

Aantal inschrijvingen met een diplomacontract per studiegebied en soort opleiding (vervolg)

	Belgische studenten			Studenten van vreemde nationaliteit			Totaal		
	M	V	T	M	V	T	M	V	T
Wetenschappen									
Academisch gerichte bachelor	2.466	1.026	3.492	78	43	121	2.544	1.069	3.613
Master	967	518	1.485	205	190	395	1.172	708	1.880
Master na master	34	15	49	12	6	18	46	21	67
Specifieke lerarenopleiding na master	21	27	48	-	1	1	21	28	49
Doctoraatsopleiding	461	305	766	271	195	466	732	500	1.232
Academische graad van doctor	620	395	1.015	323	245	568	943	640	1.583
Vorbereidingsprogramma	29	13	42	3	4	7	32	17	49
Schakelprogramma	138	51	189	3	2	5	141	53	194
Totaal	4.736	2.350	7.086	895	686	1.581	5.631	3.036	8.667
Wijsbegeerte en moraalwetenschappen									
Academisch gerichte bachelor	459	212	671	56	30	86	515	242	757
Master	171	95	266	56	20	76	227	115	342
Master na master	11	4	15	34	13	47	45	17	62
Specifieke lerarenopleiding na master	6	5	11	-	-	-	6	5	11
Academische initiële lerarenopleiding	1	-	1	-	-	-	1	-	1
Doctoraatsopleiding	32	14	46	59	17	76	91	31	122
Academische graad van doctor	59	29	88	26	12	38	85	41	126
Vorbereidingsprogramma	23	3	26	1	1	2	24	4	28
Schakelprogramma	9	8	17	-	-	-	9	8	17
Totaal	771	370	1.141	232	93	325	1.003	463	1.466
Totaal universiteitsopleidingen	42.144	51.210	93.354	6.667	6.294	12.961	48.811	57.504	106.315
Algemeen totaal	98.764	118.239	217.003	8.809	9.384	18.193	107.573	127.623	235.196

HOGER ONDERWIJS

Aantal inschrijvingen met een diplomacontract in een lerarenopleiding

	Belgische studenten			Studenten van vreemde nationaliteit			Totaal		
	M	V	T	M	V	T	M	V	T
Professioneel gerichte bachelor									
Onderwijs: kleuteronderwijs	111	4.357	4.468	1	42	43	112	4.399	4.511
Onderwijs: lager onderwijs	1.035	5.353	6.388	9	49	58	1.044	5.402	6.446
Onderwijs: secundair onderwijs	5.100	5.518	10.618	85	74	159	5.185	5.592	10.777
Totaal	6.246	15.228	21.474	95	165	260	6.341	15.393	21.734
Bachelor na bachelor									
Buitengewoon onderwijs	94	727	821	1	8	9	95	735	830
Zorgverbreding en remediërend leren	23	405	428	-	2	2	23	407	430
Totaal	117	1.132	1.249	1	10	11	118	1.142	1.260
Academische initiële lerarenopleiding									
Diergeneeskunde	-	1	1	-	1	1	-	2	2
Geneeskunde (arts)	-	5	5	-	-	-	-	5	5
Wijsbegeerte	1	-	1	-	-	-	1	-	1
Totaal	1	6	7	-	1	1	1	7	8
Specifieke lerarenopleiding na professioneel gerichte bachelor									
Dans	4	11	15	-	2	2	4	13	17
Totaal	4	11	15	-	2	2	4	13	17
Specifieke lerarenopleiding na master									
Archeologie en kunstwetenschappen	2	23	25	-	-	-	2	23	25
Audiovisuele en beeldende kunst	44	99	143	2	7	9	46	106	152
Audiovisuele en beeldende kunst (gezamenlijke opleiding)	4	15	19	1	-	1	5	15	20
Bewegings- en revalidatiewetenschappen	48	29	77	-	-	-	48	29	77
Biomedische wetenschappen	35	57	92	-	-	-	35	57	92
Diergeneeskunde	1	-	1	-	-	-	1	-	1
Economische en toegepaste economische wetenschappen	9	26	35	-	1	1	9	27	36
Exacte wetenschappen	66	88	154	3	3	6	69	91	160
Geschiedenis	29	23	52	-	-	-	29	23	52
Handelswetenschappen en bedrijfskunde	17	35	52	-	-	-	17	35	52
Humane wetenschappen	204	516	720	8	18	26	212	534	746
Muziek en podiumkunsten	106	141	247	4	7	11	110	148	258
Politieke en sociale wetenschappen	10	33	43	-	-	-	10	33	43
Psychologie en pedagogische wetenschappen	12	78	90	-	1	1	12	79	91
Rechten, notariaat en criminologische wetenschappen	2	11	13	-	-	-	2	11	13
Sociale gezondheidswetenschappen	-	1	1	-	-	-	-	1	1
Taal- en letterkunde	36	106	142	-	1	1	36	107	143
Toegepaste biologische wetenschappen	5	6	11	-	1	1	5	7	12
Wetenschappen	21	27	48	-	1	1	21	28	49
Wijsbegeerte en moraalwetenschappen	6	5	11	-	-	-	6	5	11
Totaal	657	1.319	1.976	18	40	58	675	1.359	2.034
Algemeen totaal	7.025	17.696	24.721	114	218	332	7.139	17.914	25.053



Aantal inschrijvingen met een diplomacontract

	Totaal			1993 en later		1992		1991		1990		1989	
	M	V	T	M	V	M	V	M	V	M	V	M	V
Professioneel gerichte bachelor													
Architectuur	823	1.005	1.828	-	2	94	151	146	174	183	245	159	137
Audiovisuele en beeldende kunst	81	115	196	-	1	6	14	16	28	23	34	12	20
Biotechniek	1.072	1.112	2.184	-	-	197	156	266	263	269	265	166	173
Gezondheidszorg	2.445	12.549	14.994	2	8	335	2.081	481	2.586	481	2.438	325	1.537
Handelwetenschappen en bedrijfskunde	14.961	12.845	27.806	18	12	1.827	1.948	3.144	2.935	3.637	3.327	2.659	2.107
Industriële wetenschappen en technologie	10.492	1.644	12.136	9	5	1.662	256	2.620	353	2.533	382	1.690	264
Muziek en podiumkunsten	140	100	240	-	-	14	17	24	25	25	17	23	21
Nautische wetenschappen	149	1	150	-	-	1	-	9	-	11	-	13	-
Onderwijs	6.341	15.393	21.734	9	16	871	2.575	1.374	3.628	1.443	3.557	1.067	2.138
Sociaal-agogisch werk	2.873	10.444	13.317	-	9	294	1.564	522	2.280	583	2.282	491	1.541
Totaal	39.377	55.208	94.585	38	53	5.301	8.762	8.602	12.272	9.188	12.547	6.605	7.938
Academisch gerichte bachelor													
Archeologie en kunstwetenschappen	310	665	975	-	5	39	120	55	154	59	140	36	87
Architectuur	849	1.209	2.058	4	4	179	329	206	308	213	311	123	141
Audiovisuele en beeldende kunst	1.451	1.757	3.208	2	7	135	222	196	340	309	366	233	275
Bewegings- en revalidatiewetenschappen	1.324	1.531	2.855	8	6	384	516	344	441	283	367	150	117
Biomedische wetenschappen	585	1.244	1.829	5	12	212	486	141	323	101	231	56	105
Biotechniek	197	127	324	-	-	32	26	43	39	54	46	34	8
Diergeneeskunde	261	942	1.203	2	4	58	197	48	228	56	202	29	103
Economische en toegepaste economische wetenschappen	3.899	2.446	6.345	21	20	1.007	695	1.057	630	895	688	461	233
Economische en toegepaste economische wetensch.; Politieke en sociale wetensch.	86	156	242	1	1	18	43	19	44	14	33	14	21
Farmaceutische wetenschappen	404	1.269	1.673	1	7	110	386	105	338	98	330	39	117
Geneeskunde	1.176	1.494	2.670	20	21	265	339	348	474	309	458	110	106
Geschiedenis	1.233	605	1.838	4	6	263	136	286	165	258	153	150	52
Geschiedenis; Taal- en letterkunde	394	552	946	3	2	48	118	75	132	67	113	48	60
Gezondheidszorg	504	515	1.019	-	1	119	152	147	150	113	87	61	52
Godgeleerdheid, godsdienstwetenschappen en kerkelijk recht	127	125	252	-	1	4	12	6	7	9	18	4	7
Handelwetenschappen en bedrijfskunde	2.015	1.443	3.458	4	6	365	319	443	384	447	326	267	171
Industriële wetenschappen en technologie	5.012	601	5.613	18	3	1.086	97	1.329	129	1.203	185	697	95
Muziek en podiumkunsten	631	601	1.232	5	4	80	98	99	97	93	95	78	75
Nautische wetenschappen	382	52	434	-	1	37	5	72	16	68	9	57	6
Politieke en sociale wetenschappen	1.646	2.184	3.830	6	9	271	471	371	599	378	543	231	280
Productontwikkeling	157	81	238	1	1	28	26	47	21	29	17	18	10
Psychologie en pedagogische wetenschappen	792	3.844	4.636	3	16	153	977	163	1.070	150	943	120	382
Rechten, notariaat en criminologische wetenschappen	3.146	4.457	7.603	21	32	678	1.123	735	1.059	647	1.010	392	492
Sociale gezondheidswetenschappen	8	485	493	-	2	2	155	3	123	2	140	-	46
Taal- en letterkunde	828	2.247	3.075	6	23	215	583	191	570	160	533	103	255
Tandheelkunde	136	216	352	-	3	21	30	36	53	30	62	21	29
Toegepaste biologische wetenschappen	862	662	1.524	3	7	286	215	234	182	218	173	81	55
Toegepaste taalkunde	564	1.689	2.253	5	2	90	353	132	396	112	383	88	218
Toegepaste wetenschappen	2.333	695	3.028	44	18	740	218	653	176	565	179	206	72
Verkeerskunde	43	14	57	1	-	8	2	8	2	9	9	6	1
Wetenschappen	2.544	1.069	3.613	28	13	687	294	673	292	578	283	266	113
Wijsbegeerte en moraalwetenschappen	515	242	757	3	1	35	24	70	41	58	45	57	19
Totaal	34.414	35.219	69.633	219	238	7.655	8.767	8.335	8.983	7.585	8.478	4.236	3.803
Master en basisopleidingen van twee cycli (2de cyclus van 2)													
Archeologie en kunstwetenschappen	93	227	320	-	-	-	-	-	-	2	-	19	66
Archeologie en kunstwetenschappen; Economische en toegepaste economische wetensch.; Geschiedenis; Politieke en sociale wetenschappen; Psychologie en pedagogische wetensch.; Rechten, notariaat en criminologische wetensch.;	11	7	18	-	-	-	-	-	-	-	-	-	1
Taal- en letterkunde; Wetenschappen	21	88	109	-	-	-	-	-	-	1	-	3	5
Archeologie en kunstwetenschappen; Taal- en letterkunde	359	427	786	-	-	-	-	-	-	2	3	82	159
Architectuur	77	101	178	-	-	-	-	-	-	-	-	-	-
Architectuur; Industriële wetenschappen en technologie	387	412	799	-	-	-	-	-	-	-	-	75	105
Audiovisuele en beeldende kunst	385	581	966	-	-	-	-	-	-	2	6	107	216
Bewegings- en revalidatiewetenschappen	131	400	531	-	-	-	-	-	-	1	2	27	158
Biomedische wetenschappen	95	91	186	-	-	-	-	-	-	1	-	19	17
Biotechniek	160	462	622	-	-	-	-	-	-	-	-	22	83
Diergeneeskunde	2.649	1.855	4.504	-	-	-	-	2	-	17	12	525	494
Economische en toegepaste economische wetenschappen	11	19	30	-	-	-	-	-	-	-	-	2	12
Economische en toegepaste economische wetensch.; Politieke en sociale wetensch.													

ONDERWIJS

per soort opleiding, studiegebied en geboortjaar

	1988		1987		1986		1985		1984		1983		1982		1981		1980		1979 en vroeger	
	M	V	M	V	M	V	M	V	M	V	M	V	M	V	M	V	M	V	M	V
	81	102	57	56	33	30	11	14	12	13	9	7	4	8	-	8	8	3	26	55
	9	6	7	6	2	3	3	1	2	1	1	-	-	1	-	-	-	-	-	-
	87	78	42	50	11	26	5	22	4	14	4	18	7	6	1	6	1	8	12	27
	200	797	112	440	62	322	47	250	50	206	42	189	31	176	32	133	24	149	221	1.237
	1.656	1.122	925	554	421	263	196	127	137	94	59	49	54	45	36	38	27	32	165	192
	907	164	457	66	218	45	123	17	51	14	33	17	29	6	23	3	16	9	121	43
	22	8	9	3	7	3	7	1	2	2	5	1	1	1	1	-	-	-	-	1
	12	-	13	-	18	-	8	-	21	-	4	-	14	-	6	-	4	-	15	1
	632	1.081	326	549	181	307	100	202	75	177	43	155	44	122	24	95	17	116	135	675
	326	898	199	390	110	213	62	116	47	98	28	97	31	71	19	76	21	50	140	759
	3.932	4.256	2.147	2.114	1.063	1.212	562	750	401	619	228	533	215	436	142	359	118	367	835	2.990
	28	48	11	36	13	19	12	13	4	9	8	4	5	5	4	5	2	3	34	17
	57	47	29	32	12	12	4	5	7	8	5	2	2	1	1	1	-	2	7	6
	174	175	143	115	89	94	57	51	20	28	26	16	17	13	8	5	8	5	34	45
	77	40	41	16	16	11	6	6	2	2	4	2	5	1	1	2	-	2	3	2
	30	36	16	15	5	12	10	10	1	1	1	1	1	2	-	2	-	2	6	6
	19	3	9	2	2	2	1	-	2	1	-	-	-	-	1	-	-	-	-	-
	26	62	17	48	10	27	5	25	4	13	-	6	2	5	1	3	-	3	3	16
	201	86	115	39	59	19	30	9	12	9	7	7	10	2	7	2	4	-	13	7
	8	7	3	3	3	1	-	-	2	1	1	1	1	-	-	-	-	-	2	1
	23	39	12	25	4	4	-	5	3	2	1	3	1	1	2	1	-	3	5	8
	57	36	28	19	10	13	8	11	5	4	4	2	1	1	3	1	1	1	7	8
	79	27	44	21	36	13	25	8	13	4	8	2	3	-	6	1	6	4	52	13
	36	43	33	27	19	17	14	11	13	3	8	4	5	2	1	4	2	1	22	15
	35	32	13	18	5	7	4	3	2	1	1	5	1	1	-	2	1	-	2	4
	9	10	7	3	5	7	9	5	9	5	5	3	8	4	1	3	4	2	47	38
	207	95	112	39	61	32	29	13	18	9	12	5	10	6	5	6	9	5	26	27
	335	46	158	18	75	7	36	10	12	5	9	1	8	3	14	-	6	1	26	1
	65	53	44	46	38	38	24	19	21	12	17	11	15	9	11	8	2	6	39	30
	36	3	36	3	17	1	15	1	10	1	3	-	3	1	4	-	4	3	20	2
	147	126	79	58	64	35	32	16	12	15	10	7	9	6	8	1	6	5	22	13
	12	4	11	-	3	1	4	-	1	-	-	-	2	-	-	-	-	-	1	1
	73	186	38	99	31	44	10	26	11	13	4	12	4	10	2	11	5	7	25	48
	211	243	113	151	61	75	54	50	33	30	31	35	26	19	18	22	12	17	114	99
	-	12	1	2	-	1	-	-	-	2	-	-	-	-	-	-	-	-	-	2
	47	109	41	60	19	33	6	17	9	7	7	10	4	8	3	8	3	3	14	28
	9	12	2	8	3	2	5	3	5	3	1	1	-	1	-	1	-	-	3	8
	14	14	15	8	4	-	3	2	1	3	-	1	-	-	1	-	-	1	2	1
	52	127	30	89	18	38	9	21	4	12	6	12	6	6	3	3	2	2	7	27
	56	16	33	9	11	3	5	-	4	1	2	1	1	1	2	-	1	1	10	-
	6	-	1	-	2	-	-	-	-	-	-	-	-	-	-	-	-	-	2	-
	132	27	54	17	53	6	12	5	12	2	11	3	5	3	3	3	5	-	25	8
	46	23	41	18	26	10	30	9	16	5	10	2	9	3	12	1	4	1	98	40
	2.307	1.787	1.330	1.044	774	584	459	354	268	211	202	159	164	114	122	96	87	80	671	521
	14	49	14	36	10	22	5	9	6	13	5	4	3	3	1	3	-	1	16	19
	-	-	1	1	2	1	2	1	1	2	3	1	1	-	-	-	-	-	1	-
	5	35	3	24	3	9	3	2	1	4	-	4	1	1	-	-	1	-	-	4
	107	140	74	63	50	29	11	11	12	8	8	2	5	3	3	2	-	1	5	6
	4	12	16	26	20	25	5	7	6	1	4	5	2	3	2	1	-	3	18	18
	80	94	69	63	53	51	24	26	15	17	17	11	4	8	7	3	11	4	32	30
	113	208	72	87	47	31	16	17	7	3	10	4	1	3	4	1	1	2	5	3
	52	156	21	49	7	16	7	1	2	3	3	3	3	4	3	3	-	-	5	5
	29	38	25	18	9	9	1	3	9	2	1	2	-	1	1	-	-	-	-	1
	35	87	41	108	24	72	10	46	8	20	9	9	4	10	2	8	1	4	4	15
	727	513	556	346	282	150	165	88	78	73	61	49	57	28	37	20	22	11	120	71
	2	3	4	2	2	-	-	1	1	-	-	-	-	1	-	-	-	-	-	-



Aantal inschrijvingen met een diplomacontract

	Totaal			1993 en later		1992		1991		1990		1989	
	M	V	T	M	V	M	V	M	V	M	V	M	V
Economische en toegepaste economische wetenschappen; Wetenschappen	12	42	54	-	-	-	-	-	-	-	-	1	5
Farmaceutische wetenschappen	194	609	803	-	-	-	-	-	-	2	8	62	228
Geneeskunde	1.202	2.083	3.285	-	-	-	-	-	1	11	23	202	327
Geneeskunde; Toegepaste biologische wetenschappen; Toegepaste wetenschappen; Wetenschappen	15	10	25	-	-	-	-	-	-	-	-	1	-
Geschiedenis	340	208	548	-	-	-	-	-	-	2	-	107	109
Geschiedenis; Politieke en sociale wetenschappen; Taal- en letterkunde	55	73	128	-	-	-	-	-	-	-	-	3	7
Geschiedenis; Taal- en letterkunde	89	146	235	-	-	-	-	-	-	-	-	11	34
Gezondheidszorg	73	105	178	-	-	-	-	-	-	-	-	16	25
Godgeleerdheid, godsdienstwetenschappen en kerkelijk recht	111	79	190	-	-	-	-	-	-	1	-	9	14
Handelswetenschappen en bedrijfskunde	1.181	861	2.042	-	-	-	-	-	-	5	1	157	203
Industriële wetenschappen en technologie	2.180	285	2.465	-	-	-	-	-	-	10	3	671	79
Muziek en podiumkunsten	405	430	835	-	-	-	-	1	-	2	6	52	60
Nautische wetenschappen	93	9	102	-	-	-	-	-	-	-	-	12	3
Politieke en sociale wetenschappen	985	1.311	2.296	-	-	-	-	-	-	3	10	189	343
Politieke en sociale wetenschappen; Taal- en letterkunde	45	137	182	-	-	-	-	-	-	-	1	9	34
Politieke en sociale wetenschappen; Wetenschappen	45	34	79	-	-	-	-	-	-	-	-	3	-
Productontwikkeling	96	27	123	-	-	-	-	-	-	-	-	21	5
Psychologie en pedagogische wetenschappen	587	2.770	3.357	-	-	-	-	1	-	-	18	78	622
Rechten, notariaat en criminologische wetenschappen	1.256	1.921	3.177	-	-	-	-	-	-	5	20	278	559
Rechten, notariaat en criminologische wetenschappen; Taal- en letterkunde	27	28	55	-	-	-	-	-	-	-	1	6	8
Sociale gezondheidswetenschappen	111	540	651	-	-	-	-	-	-	-	1	1	104
Taal- en letterkunde	287	858	1.145	-	-	-	-	1	-	6	16	103	377
Tandheelkunde	81	127	208	-	-	-	-	-	-	-	-	12	33
Toegepaste biologische wetenschappen	608	526	1.134	-	-	-	-	-	-	5	3	143	153
Toegepaste biologische wetenschappen; Toegepaste wetenschappen	41	16	57	-	-	-	-	-	-	-	-	-	-
Toegepaste biologische wetenschappen; Toegepaste wetenschappen; Wetenschappen	107	41	148	-	-	-	-	-	-	1	-	23	3
Toegepaste biologische wetenschappen; Wetenschappen	42	13	55	-	-	-	-	-	-	-	-	-	-
Toegepaste taalkunde	233	688	921	-	-	-	-	-	-	-	3	38	161
Toegepaste wetenschappen	2.009	523	2.532	-	-	-	-	2	-	23	3	542	183
Verkeerskunde	57	16	73	-	-	-	-	-	-	-	-	9	3
Wetenschappen	1.172	708	1.880	-	-	-	-	2	-	18	9	251	190
Wijsbegeerte en moraalwetenschappen	227	115	342	-	-	-	-	-	-	3	1	21	21
Totaal	18.345	20.009	38.354	-	-	-	-	9	1	121	152	3.912	5.209
Bachelor na bachelor													
Architectuur	24	22	46	-	-	-	-	-	-	-	1	6	4
Gezondheidszorg	202	820	1.022	-	-	-	-	-	-	-	1	27	114
Gezondheidszorg; Handelswetenschappen en bedrijfskunde; Onderwijs; Sociaal-agogisch werk	1	30	31	-	-	-	-	-	-	-	-	-	9
Handelswetenschappen en bedrijfskunde	105	167	272	-	-	-	-	-	-	1	-	22	40
Onderwijs	118	1.142	1.260	-	-	-	-	-	-	-	-	6	151
Sociaal-agogisch werk	13	63	76	-	-	-	-	-	-	-	-	-	-
Totaal	463	2.244	2.707	-	-	-	-	-	-	1	2	61	318
Master na master													
Audiovisuele en beeldende kunst	11	14	25	-	-	-	-	-	-	-	-	-	-
Bewegings- en revalidatiewetenschappen	-	3	3	-	-	-	-	-	-	-	-	-	-
Bewegings- en revalidatiewetenschappen; Geneeskunde	30	17	47	-	-	-	-	-	-	-	-	-	-
Economische en toegepaste economische wetenschappen	114	71	185	-	-	-	-	-	-	-	-	1	1
Economische en toegepaste economische wetensch.; Geneeskunde; Rechten, notariaat en criminologische wetensch.; Toegepaste biologische wetenschappen; Toegepaste wetensch.; Wetenschappen	6	1	7	-	-	-	-	-	-	-	-	-	-
Economische en toegepaste economische wetensch.; Politieke en sociale wetensch.	25	37	62	-	-	-	-	-	-	-	-	-	-
Economische en toegepaste economische wetensch.; Politieke en sociale wetenschappen; Rechten, notariaat en criminologische wetenschappen	30	33	63	-	-	-	-	-	-	-	-	-	-

ONDERWIJS

per soort opleiding, studiegebied en geboortjaar (vervolg)

1988		1987		1986		1985		1984		1983		1982		1981		1980		1979 en vroeger	
M	V	M	V	M	V	M	V	M	V	M	V	M	V	M	V	M	V	M	V
-	8	3	13	4	8	-	3	-	1	-	2	1	-	1	-	1	2	1	-
71	264	29	48	9	24	8	9	5	4	3	3	-	4	-	5	-	2	5	10
290	512	265	505	249	422	68	104	38	40	13	28	9	25	8	10	6	11	43	75
1	1	2	-	-	3	-	1	1	1	-	-	2	-	1	-	1	1	6	3
83	49	49	25	37	11	19	3	8	1	7	1	2	1	5	1	2	1	19	6
14	15	6	15	6	8	10	10	4	2	5	6	1	1	2	1	1	-	3	8
25	56	11	20	11	12	9	3	7	7	2	2	3	3	2	1	1	1	7	7
19	48	18	16	10	7	6	6	3	2	-	-	-	1	-	-	-	-	1	-
10	6	2	6	10	8	3	7	3	2	7	4	2	2	2	1	-	1	62	28
310	229	279	169	176	78	75	48	53	28	24	27	19	20	15	11	12	11	56	36
655	90	411	44	204	25	88	13	32	8	29	4	17	2	15	7	10	2	38	8
62	86	66	68	54	52	31	40	34	28	23	19	14	20	8	13	8	11	50	27
16	2	21	1	7	1	7	-	6	1	7	-	1	-	-	-	-	-	16	1
215	391	190	244	143	118	74	66	46	34	28	23	17	15	14	11	6	6	60	50
13	50	13	31	4	12	2	6	1	1	1	1	1	1	1	-	-	-	-	-
10	7	11	7	8	7	2	2	-	2	-	3	1	-	2	-	-	2	8	4
26	17	30	3	11	1	5	-	-	1	1	-	-	-	1	-	-	-	1	-
128	1.004	107	493	64	226	33	115	34	58	22	42	13	20	11	18	10	28	86	126
390	657	212	285	114	140	69	80	50	40	28	28	16	22	12	19	9	14	73	57
11	9	5	5	4	5	1	-	-	-	-	-	-	-	-	-	-	-	-	-
9	130	12	92	10	60	5	39	8	17	7	18	2	9	4	7	3	4	50	59
53	208	48	111	23	57	13	20	15	10	2	9	4	7	4	10	2	5	13	28
32	54	11	19	5	3	4	6	8	3	-	1	1	-	-	-	2	1	6	7
153	153	75	45	36	19	29	34	33	33	12	16	19	19	23	7	15	10	65	34
1	1	1	1	2	2	4	4	1	2	4	1	6	2	7	-	2	2	13	1
24	16	24	11	9	6	9	1	8	4	2	-	1	-	-	-	1	-	5	-
-	1	3	-	4	-	2	3	5	2	7	-	6	-	2	2	2	2	11	3
66	242	45	134	31	66	24	23	8	16	7	10	3	7	2	4	1	4	8	18
648	167	375	75	182	34	84	21	32	11	36	5	27	6	19	5	8	2	31	11
9	5	10	3	5	1	3	-	4	2	-	-	2	-	-	1	2	-	13	1
372	211	166	92	97	56	55	32	40	23	31	23	23	14	25	16	21	13	71	29
34	19	23	19	18	12	15	10	17	2	4	2	10	2	8	3	9	-	65	24
4.918	6.043	3.419	3.423	2.056	1.899	1.006	921	650	532	433	372	304	268	254	194	171	162	1.092	833
4	6	7	6	4	3	1	-	1	-	-	-	-	-	-	-	-	-	1	2
14	124	17	79	16	79	9	46	12	46	6	30	9	31	11	28	10	20	71	222
1	10	-	6	-	2	-	-	-	1	-	2	-	-	-	-	-	-	-	-
25	40	27	15	10	9	7	8	2	7	3	3	1	5	1	3	-	6	6	31
10	175	16	126	16	114	6	88	10	70	9	69	4	38	5	47	8	29	28	235
-	2	-	1	-	7	-	4	2	9	-	2	-	1	2	2	1	1	8	34
54	357	67	233	46	214	23	146	27	133	18	106	14	75	19	80	19	56	114	524
-	1	-	-	1	1	1	3	1	1	-	3	1	1	1	-	1	1	5	3
-	1	-	1	-	1	-	-	-	-	-	-	-	-	-	-	-	-	-	-
-	-	-	1	1	1	7	7	3	2	3	2	2	2	2	1	3	-	9	1
22	17	25	16	18	10	7	6	11	7	8	4	2	4	6	1	3	-	11	5
1	-	2	-	-	-	-	1	-	-	-	-	1	-	-	-	-	-	2	-
-	1	1	3	2	-	2	4	2	4	1	2	5	5	2	6	2	2	8	10
-	1	-	3	-	-	1	3	2	6	-	1	6	6	3	4	1	2	17	7



Aantal inschrijvingen met een diplomacontract

	Totaal			1993 en later		1992		1991		1990		1989	
	M	V	T	M	V	M	V	M	V	M	V	M	V
Economische en toegepaste economische wetenschappen; Rechten, notariaat en criminologische wetenschappen	32	22	54	-	-	-	-	-	-	-	-	-	-
Economische en toegepaste economische wetenschappen; Wetenschappen	16	15	31	-	-	-	-	-	-	-	-	-	-
Farmaceutische wetenschappen	16	78	94	-	-	-	-	-	-	-	-	-	-
Geneeskunde	451	784	1.235	-	-	-	-	-	-	-	-	-	-
Geneeskunde; Godgeleerdheid, godsdienstwetensch. en kerkelijk recht; Wijsbegeerte en moraalwetenschappen	13	9	22	-	-	-	-	-	-	-	-	-	-
Geneeskunde; Toegepaste wetenschappen; Wetenschappen	5	1	6	-	-	-	-	-	-	-	-	-	-
Geschiedenis	30	31	61	-	-	-	-	-	-	-	-	1	-
Godgeleerdheid, godsdienstwetenschappen en kerkelijk recht	75	30	105	-	-	-	-	-	-	-	-	-	-
Handelswetenschappen en bedrijfskunde	7	3	10	-	-	-	-	-	-	-	-	-	-
Industriële wetenschappen en technologie	23	5	28	-	-	-	-	-	-	-	-	-	-
Muziek en podiumkunsten	21	28	49	-	-	-	-	-	-	-	-	-	-
Politieke en sociale wetenschappen	175	245	420	-	-	-	-	-	-	-	-	-	2
Politieke en sociale wetenschappen; Psychologie en pedagogische wetenschappen; Wetenschappen	2	4	6	-	-	-	-	-	-	-	-	-	-
Politieke en sociale wetenschappen; Taal- en letterkunde	19	14	33	-	-	-	-	-	-	-	-	-	-
Psychologie en pedagogische wetenschappen	13	59	72	-	-	-	-	-	-	-	-	-	1
Rechten, notariaat en criminologische wetenschappen	371	484	855	-	-	-	-	-	-	-	-	-	3
Sociale gezondheidswetenschappen	13	8	21	-	-	-	-	-	-	-	-	-	-
Taal- en letterkunde	37	112	149	-	-	-	-	-	-	-	-	1	-
Tandheelkunde	25	53	78	-	-	-	-	-	-	-	-	-	-
Toegepaste biologische wetenschappen	13	12	25	-	-	-	-	-	-	-	-	-	-
Toegepaste biologische wetenschappen; Toegepaste wetensch.; Wetenschappen	4	2	6	-	-	-	-	-	-	-	-	-	-
Toegepaste wetenschappen	238	127	365	-	-	-	-	-	-	-	-	-	1
Wetenschappen	46	21	67	-	-	-	-	-	-	-	-	-	-
Wijsbegeerte en moraalwetenschappen	45	17	62	-	-	-	-	-	-	-	-	-	-
Totaal	1.906	2.340	4.246	-	-	-	-	-	-	-	-	3	8
Specifieke lerarenopleiding na professioneel gerichte bachelor	4	13	17	-	-	-	-	-	-	-	-	-	2
Specifieke lerarenopleiding na master	675	1.359	2.034	-	-	-	-	-	-	2	24	50	
Academische initiële lerarenopleiding	1	7	8	-	-	-	-	-	-	-	-	-	-
Doctoraatsopleiding	4.560	3.648	8.208	-	-	-	-	-	-	-	-	4	1
Academische graad van doctor	4.074	3.478	7.552	-	-	-	-	-	-	-	-	4	1
Vorbereidingsprogramma	839	954	1.793	-	-	-	-	1	3	6	52	95	
Schakelprogramma	2.915	3.144	6.059	-	-	-	-	-	-	6	6	695	927
Algemeen totaal	107.573	127.623	235.196	257	291	12.956	17.529	16.947	21.256	16.904	21.193	15.596	18.352

ONDERWIJS

per soort opleiding, studiegebied en geboortjaar (vervolg)

1988		1987		1986		1985		1984		1983		1982		1981		1980		1979 en vroeger	
M	V	M	V	M	V	M	V	M	V	M	V	M	V	M	V	M	V	M	V
3	1	10	8	4	7	1	2	3	-	2	-	1	-	1	1	-	1	7	2
1	1	2	2	2	3	3	1	2	5	1	-	1	2	2	-	-	-	2	1
-	2	3	34	8	19	-	2	1	6	1	4	1	-	-	1	1	2	1	8
-	-	4	1	15	14	135	271	127	252	38	72	27	35	24	17	15	26	66	96
1	-	-	-	-	-	1	1	-	1	1	-	-	-	1	-	-	-	9	7
-	-	1	-	1	-	-	-	-	-	1	1	1	-	-	-	-	-	1	-
6	5	10	7	4	4	2	3	-	-	-	1	-	-	-	-	2	3	5	8
1	2	3	2	2	4	3	2	4	1	5	-	3	2	2	-	3	1	49	16
-	-	-	-	-	2	1	-	1	-	1	-	-	-	-	-	-	1	4	-
4	-	1	-	4	1	4	1	3	1	-	-	2	-	1	-	-	1	4	1
-	2	-	2	5	4	4	5	1	4	2	3	1	1	-	1	1	-	7	6
33	38	42	75	31	31	16	35	9	19	2	8	10	6	11	3	4	5	17	23
-	-	-	1	-	1	-	1	1	-	-	1	-	-	-	-	-	-	1	-
4	1	3	-	3	1	-	2	1	5	2	-	1	1	-	-	-	-	5	4
-	5	4	8	2	14	-	4	-	2	-	4	1	4	1	3	-	1	5	13
29	34	79	135	63	65	30	51	34	36	22	36	21	30	20	17	9	17	64	60
-	-	-	1	-	1	1	1	3	2	-	-	1	1	-	-	2	1	6	1
10	32	10	25	4	9	1	9	2	5	1	8	2	3	2	6	-	3	4	12
-	-	4	4	5	12	2	12	5	12	1	4	-	2	1	2	1	-	6	5
1	2	8	6	1	3	-	-	-	-	-	-	-	-	-	-	-	-	3	1
-	-	-	-	1	1	-	-	1	-	-	-	-	-	-	-	-	-	2	1
17	11	46	14	29	28	24	17	14	22	13	12	14	7	16	4	15	4	50	7
3	-	4	4	2	4	4	2	2	1	-	1	2	2	8	2	2	2	19	3
3	2	5	5	11	3	4	-	6	2	3	2	3	-	1	1	1	2	8	-
139	159	267	358	219	244	254	446	239	396	108	169	109	114	105	70	66	75	397	301
1	2	-	4	-	-	-	-	-	2	1	-	-	1	1	1	-	1	1	-
160	412	171	388	95	182	50	74	43	52	19	28	24	21	8	28	12	11	69	111
-	-	-	-	-	2	-	2	-	-	-	1	-	1	-	-	-	-	1	1
34	29	324	306	481	452	510	482	521	485	434	376	416	308	313	225	206	191	1.317	793
30	36	237	241	334	361	366	389	430	409	414	391	407	326	280	241	218	213	1.354	870
126	201	175	188	92	86	63	75	38	57	31	37	35	29	44	26	30	26	149	128
787	847	519	437	258	227	134	124	102	92	65	78	59	48	32	43	36	27	222	288
12.488	14.129	8.656	8.736	5.418	5.463	3.427	3.763	2.719	2.988	1.953	2.250	1.747	1.741	1.320	1.363	963	1.209	6.222	7.360



HOGER ONDERWIJS

Aantal inschrijvingen met een diplomacontract per soort opleiding en studiegebied

	Belgische studenten			Studenten van vreemde nationaliteit			Totaal		
	M	V	T	M	V	T	M	V	T
Hogescholen									
Professioneel gerichte bachelor									
Architectuur	763	885	1.648	60	120	180	823	1.005	1.828
Audiovisuele en beeldende kunst	73	110	183	8	5	13	81	115	196
Biotechniek	1.057	1.085	2.142	15	27	42	1.072	1.112	2.184
Gezondheidszorg	2.386	11.902	14.288	59	647	706	2.445	12.549	14.994
Handelswetenschappen en bedrijfskunde	14.597	12.380	26.977	364	465	829	14.961	12.845	27.806
Industriële wetenschappen en technologie	10.311	1.591	11.902	181	53	234	10.492	1.644	12.136
Muziek en podiumkunsten	136	80	216	4	20	24	140	100	240
Nautische wetenschappen	46	-	46	103	1	104	149	1	150
Onderwijs	6.246	15.228	21.474	95	165	260	6.341	15.393	21.734
Sociaal-agogisch werk	2.824	10.218	13.042	49	226	275	2.873	10.444	13.317
Totaal	38.439	53.479	91.918	938	1.729	2.667	39.377	55.208	94.585
Academisch gerichte bachelor									
Architectuur	816	1.137	1.953	33	72	105	849	1.209	2.058
Audiovisuele en beeldende kunst	1.269	1.510	2.779	182	247	429	1.451	1.757	3.208
Biotechniek	196	126	322	1	1	2	197	127	324
Gezondheidszorg	481	493	974	23	22	45	504	515	1.019
Handelswetenschappen en bedrijfskunde	1.894	1.319	3.213	121	124	245	2.015	1.443	3.458
Industriële wetenschappen en technologie	4.872	556	5.428	140	45	185	5.012	601	5.613
Muziek en podiumkunsten	542	475	1.017	89	126	215	631	601	1.232
Nautische wetenschappen	250	41	291	132	11	143	382	52	434
Productontwikkeling	153	76	229	4	5	9	157	81	238
Toegepaste taalkunde	539	1.568	2.107	25	121	146	564	1.689	2.253
Totaal	11.012	7.301	18.313	750	774	1.524	11.762	8.075	19.837
Master									
Architectuur	341	413	754	18	14	32	359	427	786
Architectuur; Industriële wetenschappen en technologie	75	97	172	2	4	6	77	101	178
Audiovisuele en beeldende kunst	337	357	694	50	55	105	387	412	799
Biotechniek	92	90	182	3	1	4	95	91	186
Gezondheidszorg	73	102	175	-	3	3	73	105	178
Handelswetenschappen en bedrijfskunde	1.074	700	1.774	107	161	268	1.181	861	2.042
Industriële wetenschappen en technologie	2.118	256	2.374	62	29	91	2.180	285	2.465
Muziek en podiumkunsten	308	294	602	97	136	233	405	430	835
Nautische wetenschappen	73	8	81	20	1	21	93	9	102
Productontwikkeling	91	24	115	5	3	8	96	27	123
Toegepaste taalkunde	229	656	885	4	32	36	233	688	921
Totaal	4.811	2.997	7.808	368	439	807	5.179	3.436	8.615
Totaal BAMA en basisopleidingen	54.262	63.777	118.039	2.056	2.942	4.998	56.318	66.719	123.037
Bachelor na bachelor									
Architectuur	22	19	41	2	3	5	24	22	46
Gezondheidszorg	201	795	996	1	25	26	202	820	1.022
Gezondheidszorg; Handelswetenschappen en bedrijfskunde; Onderwijs; Sociaal-agogisch werk	1	29	30	-	1	1	1	30	31
Handelswetenschappen en bedrijfskunde	102	164	266	3	3	6	105	167	272
Onderwijs	117	1.132	1.249	1	10	11	118	1.142	1.260
Sociaal-agogisch werk	12	58	70	1	5	6	13	63	76
Totaal	455	2.197	2.652	8	47	55	463	2.244	2.707
Master na master									
Audiovisuele en beeldende kunst	4	4	8	7	10	17	11	14	25
Handelswetenschappen en bedrijfskunde	5	1	6	2	2	4	7	3	10
Industriële wetenschappen en technologie	16	2	18	7	3	10	23	5	28
Muziek en podiumkunsten	15	15	30	6	13	19	21	28	49
Totaal	40	22	62	22	28	50	62	50	112
Specifieke lerarenopleiding na professioneel gerichte bachelor									
Muziek en podiumkunsten	4	11	15	-	2	2	4	13	17
Totaal	4	11	15	-	2	2	4	13	17
Specifieke lerarenopleiding na master									
Audiovisuele en beeldende kunst	48	114	162	3	7	10	51	121	172
Handelswetenschappen en bedrijfskunde	17	35	52	-	-	-	17	35	52
Muziek en podiumkunsten	106	141	247	4	7	11	110	148	258
Totaal	171	290	461	7	14	21	178	304	482

HOGER ONDERWIJS

Aantal inschrijvingen met een diplomacontract per soort opleiding en studiegebied (vervolg)

	Belgische studenten			Studenten van vreemde nationaliteit			Totaal		
	M	V	T	M	V	T	M	V	T
Vorbereidingsprogramma									
Architectuur	14	13	27	-	1	1	14	14	28
Architectuur; Industriële wetenschappen en technologie	1	-	1	-	-	-	1	-	1
Audiovisuele en beeldende kunst	8	10	18	3	7	10	11	17	28
Gezondheidszorg	-	1	1	-	-	-	-	1	1
Handelswetenschappen en bedrijfskunde	7	9	16	1	-	1	8	9	17
Industriële wetenschappen en technologie	19	5	24	14	5	19	33	10	43
Onderwijs	-	25	25	-	1	1	-	26	26
Toegepaste taalkunde	13	41	54	1	6	7	14	47	61
Totaal	62	104	166	19	20	39	81	124	205
Schakelprogramma									
Architectuur	22	51	73	1	2	3	23	53	76
Architectuur; Industriële wetenschappen en technologie	16	8	24	-	-	-	16	8	24
Audiovisuele en beeldende kunst	23	18	41	4	4	8	27	22	49
Biotechniek	49	50	99	-	2	2	49	52	101
Handelswetenschappen en bedrijfskunde	493	322	815	10	11	21	503	333	836
Industriële wetenschappen en technologie	985	79	1.064	12	3	15	997	82	1.079
Muziek en podiumkunsten	2	2	4	1	5	6	3	7	10
Toegepaste taalkunde	36	98	134	2	10	12	38	108	146
Totaal	1.626	628	2.254	30	37	67	1.656	665	2.321
Totaal Hogescholen	56.620	67.029	123.649	2.142	3.090	5.232	58.762	70.119	128.881
Universiteiten									
Academisch gerichte bachelor									
Archeologie en kunstwetenschappen	295	633	928	15	32	47	310	665	975
Bewegings- en revalidatiewetenschappen	1.293	1.474	2.767	31	57	88	1.324	1.531	2.855
Biomedische wetenschappen	468	1.074	1.542	117	170	287	585	1.244	1.829
Diergeneeskunde	190	575	765	71	367	438	261	942	1.203
Economische en toegepaste economische wetenschappen	3.758	2.357	6.115	141	89	230	3.899	2.446	6.345
Economische en toegepaste economische wetenschappen; Politieke en sociale wetenschappen	81	147	228	5	9	14	86	156	242
Farmaceutische wetenschappen	380	1.217	1.597	24	52	76	404	1.269	1.673
Geneeskunde	1.043	1.395	2.438	133	99	232	1.176	1.494	2.670
Geschiedenis	1.209	588	1.797	24	17	41	1.233	605	1.838
Geschiedenis; Taal- en letterkunde	362	498	860	32	54	86	394	552	946
Godgeleerdheid, godsdienstwetenschappen en kerkelijk recht	83	103	186	44	22	66	127	125	252
Politieke en sociale wetenschappen	1.599	2.084	3.683	47	100	147	1.646	2.184	3.830
Psychologie en pedagogische wetenschappen	747	3.718	4.465	45	126	171	792	3.844	4.636
Rechten, notariaat en criminologische wetenschappen	3.068	4.307	7.375	78	150	228	3.146	4.457	7.603
Sociale gezondheidswetenschappen	8	480	488	-	5	5	8	485	493
Taal- en letterkunde	794	2.153	2.947	34	94	128	828	2.247	3.075
Tandheelkunde	116	197	313	20	19	39	136	216	352
Toegepaste biologische wetenschappen	851	651	1.502	11	11	22	862	662	1.524
Toegepaste wetenschappen	2.272	675	2.947	61	20	81	2.333	695	3.028
Verkeerskunde	39	14	53	4	-	4	43	14	57
Wetenschappen	2.466	1.026	3.492	78	43	121	2.544	1.069	3.613
Wijsbegeerte en moraalwetenschappen	459	212	671	56	30	86	515	242	757
Totaal	21.581	25.578	47.159	1.071	1.566	2.637	22.652	27.144	49.796
Master en basisopleidingen van twee cycli (2de cyclus van 2)									
Archeologie en kunstwetenschappen	87	211	298	6	16	22	93	227	320
Archeologie en kunstwetenschappen; Economische en toegepaste economische wetenschappen; Geschiedenis; Politieke en sociale wetenschappen; Psychologie en pedagogische wetenschappen; Rechten, notariaat en criminologische wetenschappen; Taal- en letterkunde; Wetenschappen	1	1	2	10	6	16	11	7	18
Archeologie en kunstwetenschappen; Taal- en letterkunde	20	82	102	1	6	7	21	88	109
Bewegings- en revalidatiewetenschappen	349	530	879	36	51	87	385	581	966
Biomedische wetenschappen	114	368	482	17	32	49	131	400	531
Diergeneeskunde	126	307	433	34	155	189	160	462	622
Economische en toegepaste economische wetenschappen	2.385	1.562	3.947	264	293	557	2.649	1.855	4.504
Economische en toegepaste economische wetenschappen; Politieke en sociale wetenschappen	9	18	27	2	1	3	11	19	30
Economische en toegepaste economische wetenschappen - Rechten, notariaat en criminologische wetenschappen	26	28	54	1	-	1	27	28	55
Farmaceutische wetenschappen	186	584	770	8	25	33	194	609	803
Geneeskunde	1.020	1.740	2.760	120	115	235	1.140	1.855	2.995
Geneeskunde; Toegepaste biologische wetenschappen; Toegepaste wetenschappen; Wetenschappen	5	4	9	10	6	16	15	10	25
Geschiedenis	336	206	542	4	2	6	340	208	548
Geschiedenis; Politieke en sociale wetenschappen; Taal- en letterkunde	23	20	43	32	53	85	55	73	128
Geschiedenis; Taal- en letterkunde	85	133	218	4	13	17	89	146	235
Godgeleerdheid, godsdienstwetenschappen en kerkelijk recht	60	56	116	51	23	74	111	79	190

HOGER ONDERWIJS

Aantal inschrijvingen met een diplomacontract per soort opleiding en studiegebied (vervolg)

	Belgische studenten			Studenten van vreemde nationaliteit			Totaal		
	M	V	T	M	V	T	M	V	T
Politieke en sociale wetenschappen	937	1.192	2.129	32	73	105	969	1.265	2.234
Politieke en sociale wetenschappen - Taal- en letterkunde	45	130	175	-	7	7	45	137	182
Politieke en sociale wetenschappen - Wetenschappen	41	32	73	4	2	6	45	34	79
Psychologie en pedagogische wetenschappen	495	2.543	3.038	55	133	188	550	2.676	3.226
Rechten, notariaat en criminologische wetenschappen	1.237	1.874	3.111	19	47	66	1.256	1.921	3.177
Sociale gezondheidswetenschappen	110	525	635	1	15	16	111	540	651
Taal- en letterkunde	264	794	1.058	23	64	87	287	858	1.145
Tandheelkunde	70	109	179	11	18	29	81	127	208
Toegepaste biologische wetenschappen	405	351	756	203	175	378	608	526	1.134
Toegepaste biologische wetenschappen; Toegepaste wetenschappen	2	2	4	39	14	53	41	16	57
Toegepaste biologische wetenschappen; Toegepaste wetenschappen; Wetenschappen	57	21	78	50	20	70	107	41	148
Toegepaste biologische wetenschappen; Wetenschappen	1	-	1	41	13	54	42	13	55
Toegepaste wetenschappen	1.754	433	2.187	255	90	345	2.009	523	2.532
Verkeerskunde	34	11	45	23	5	28	57	16	73
Wetenschappen	967	518	1.485	205	190	395	1.172	708	1.880
Wijsbegeerte en moraalwetenschappen	171	95	266	56	20	76	227	115	342
Totaal	11.422	14.480	25.902	1.617	1.683	3.300	13.039	16.163	29.202
Master na professioneel gerichte bachelor									
Economische en toegepaste economische wetenschappen; Wetenschappen	12	39	51	-	3	3	12	42	54
Geneeskunde	60	222	282	2	6	8	62	228	290
Politieke en sociale wetenschappen	16	44	60	-	2	2	16	46	62
Psychologie en pedagogische wetenschappen	37	94	131	-	-	-	37	94	131
Totaal	125	399	524	2	11	13	127	410	537
Totaal BAMA en Basisopleidingen	33.128	40.457	73.585	2.690	3.260	5.950	35.818	43.717	79.535
Master na master									
Bewegings- en revalidatiewetenschappen	-	3	3	-	-	-	-	3	3
Bewegings- en revalidatiewetenschappen; Geneeskunde	29	15	44	1	2	3	30	17	47
Economische en toegepaste economische wetenschappen	63	29	92	51	42	93	114	71	185
Economische en toegepaste economische wetenschappen; Geneeskunde; Rechten, notariaat en criminologische wetenschappen; Toegepaste biologische wetenschappen; Toegepaste wetenschappen; Wetenschappen	5	1	6	1	-	1	6	1	7
Economische en toegepaste economische wetenschappen; Politieke en sociale wetenschappen	3	1	4	22	36	58	25	37	62
Economische en toegepaste economische wetenschappen; Politieke en sociale wetenschappen; Rechten, notariaat en criminologische wetenschappen	1	2	3	29	31	60	30	33	63
Economische en toegepaste economische wetenschappen; Rechten, notariaat en criminele wetenschappen	29	22	51	3	-	3	32	22	54
Economische en toegepaste economische wetenschappen.; Wetenschappen	9	10	19	7	5	12	16	15	31
Farmaceutische wetenschappen	16	75	91	-	3	3	16	78	94
Geneeskunde	401	730	1.131	50	54	104	451	784	1.235
Geneeskunde; Godgeleerdheid, godsdienstwetenschappen en kerkelijk recht; Wijsbegeerte en moraalwetenschappen	1	1	2	12	8	20	13	9	22
Geneeskunde; Toegepaste wetenschappen; Wetenschappen	5	1	6	-	-	-	5	1	6
Geschiedenis	30	30	60	-	1	1	30	31	61
Godgeleerdheid, godsdienstwetenschappen en kerkelijk recht	14	12	26	61	18	79	75	30	105
Politieke en sociale wetenschappen	150	191	341	25	54	79	175	245	420
Politieke en sociale wetenschappen; Psychologie en pedagogische wetenschappen; Wetenschappen	2	2	4	-	2	2	2	4	6
Politieke en sociale wetenschappen; Taal- en letterkunde	15	5	20	4	9	13	19	14	33
Psychologie en pedagogische wetenschappen	8	23	31	5	36	41	13	59	72
Rechten, notariaat en criminologische wetenschappen	313	382	695	58	102	160	371	484	855
Sociale gezondheidswetenschappen	-	2	2	13	6	19	13	8	21
Taal- en letterkunde	29	81	110	8	31	39	37	112	149
Tandheelkunde	19	44	63	6	9	15	25	53	78
Toegepaste biologische wetenschappen	13	12	25	-	-	-	13	12	25
Toegepaste biologische wetenschappen; Toegepaste wetenschappen; Wetenschappen	2	1	3	2	1	3	4	2	6
Toegepaste wetenschappen	153	55	208	85	72	157	238	127	365
Wetenschappen	34	15	49	12	6	18	46	21	67
Wijsbegeerte en moraalwetenschappen	11	4	15	34	13	47	45	17	62
Totaal	1.355	1.749	3.104	489	541	1.030	1.844	2.290	4.134

HOGER ONDERWIJS

Aantal inschrijvingen met een diplomacontract per soort opleiding en studiegebied (vervolg)

	Belgische studenten			Studenten van vreemde nationaliteit			Totaal		
	M	V	T	M	V	T	M	V	T
Specifieke lerarenopleiding na master									
Archeologie en kunstwetenschappen	2	23	25	-	-	-	2	23	25
Bewegings- en revalidatiewetenschappen	48	29	77	-	-	-	48	29	77
Biomedische wetenschappen	35	57	92	-	-	-	35	57	92
Diergeneeskunde	1	-	1	-	-	-	1	-	1
Economische en toegepaste economische wetenschappen	9	26	35	-	1	1	9	27	36
Gecombineerde studiegebieden	270	604	874	11	21	32	281	625	906
Geschiedenis	29	23	52	-	-	-	29	23	52
Politieke en sociale wetenschappen	10	33	43	-	-	-	10	33	43
Psychologie en pedagogische wetenschappen	12	78	90	-	1	1	12	79	91
Rechten, notariaat en criminologische wetenschappen	2	11	13	-	-	-	2	11	13
Sociale gezondheidswetenschappen	-	1	1	-	-	-	-	1	1
Taal- en letterkunde	36	106	142	-	1	1	36	107	143
Toegepaste biologische wetenschappen	5	6	11	-	1	1	5	7	12
Wetenschappen	21	27	48	-	1	1	21	28	49
Wijsbegeerte en moraalwetenschappen	6	5	11	-	-	-	6	5	11
Totaal	486	1.029	1.515	11	26	37	497	1.055	1.552
Academische initiële lerarenopleiding									
Diergeneeskunde	-	1	1	-	1	1	-	2	2
Geneeskunde	-	5	5	-	-	-	-	5	5
Wijsbegeerte en moraalwetenschappen	1	-	1	-	-	-	1	-	1
Totaal	1	6	7	-	1	1	1	7	8
Doctoraatsopleiding									
Archeologie en kunstwetenschappen	22	17	39	10	8	18	32	25	57
Archeologie en kunstwetenschappen; Audiovisuele en beeldende kunst; Muziek en podiumkunsten	22	2	24	1	4	5	23	6	29
Archeologie en kunstwetenschappen; Bewegings- en revalidatiewetenschappen; Biomedische wetenschappen; Economische en toegepaste economische wetensch.; Farmaceutische wetenschappen; Geneeskunde; Geschiedenis; Politieke en sociale wetenschappen; Psychologie en pedagogische wetenschappen; Rechten, notariaat en criminologische wetenschappen; Sociale gezondheidswetenschappen; Taal- en letterkunde; Tandheelkunde; Toegepaste biologische wetenschappen; Toegepaste wetenschappen; Wetenschappen; Wijsbegeerte en moraalwetenschappen	3	1	4	1	-	1	4	1	5
Bewegings- en revalidatiewetenschappen	26	38	64	6	7	13	32	45	77
Diergeneeskunde	50	120	170	28	35	63	78	155	233
Economische en toegepaste economische wetenschappen	151	113	264	45	36	81	196	149	345
Farmaceutische wetenschappen	56	84	140	26	20	46	82	104	186
Gecombineerde studiegebieden	11	6	17	5	4	9	16	10	26
Geneeskunde	330	627	957	174	202	376	504	829	1.333
Geschiedenis	32	28	60	6	4	10	38	32	70
Godgeleerdheid, godsdienstwetenschappen en kerkelijk recht	12	14	26	108	40	148	120	54	174
Politieke en sociale wetenschappen	92	118	210	53	29	82	145	147	292
Psychologie en pedagogische wetenschappen	105	243	348	55	87	142	160	330	490
Rechten, notariaat en criminologische wetenschappen	106	127	233	63	48	111	169	175	344
Sociale gezondheidswetenschappen	4	7	11	2	1	3	6	8	14
Taal- en letterkunde	165	189	354	53	59	112	218	248	466
Tandheelkunde	1	1	2	-	-	-	1	1	2
Toegepaste biologische wetenschappen	293	269	562	223	160	383	516	429	945
Toegepaste wetenschappen	748	170	918	649	199	848	1.397	369	1.766
Wetenschappen	461	305	766	271	195	466	732	500	1.232
Wijsbegeerte en moraalwetenschappen	32	14	46	59	17	76	91	31	122
Totaal	2.722	2.493	5.215	1.838	1.155	2.993	4.560	3.648	8.208
Academische graad van doctor									
Archeologie en kunstwetenschappen	46	47	93	11	7	18	57	54	111
Archeologie en kunstwetenschappen; Audiovisuele en beeldende kunst; Muziek en podiumkunsten	12	3	15	1	2	3	13	5	18
Archeologie en kunstwetenschappen; Bewegings- en revalidatiewetenschappen; Biomedische wetensch.; Economische en toegepaste economische wetensch.; Farmaceutische wetenschappen; Geneeskunde; Geschiedenis; Politieke en sociale wetenschappen; Psychologie en pedagogische wetenschappen; Rechten, notariaat en criminologische wetenschappen; Sociale gezondheidswetenschappen; Taal- en letterkunde; Tandheelkunde; Toegepaste biologische wetenschappen; Toegepaste wetenschappen; Wetenschappen; Wijsbegeerte en moraalwetenschappen	4	2	6	1	-	1	5	2	7

HOGER ONDERWIJS

Aantal inschrijvingen met een diplomacontract per soort opleiding en studiegebied (vervolg)

	Belgische studenten			Studenten van vreemde nationaliteit			Totaal		
	M	V	T	M	V	T	M	V	T
Archeologie en kunstwetenschappen; Geschiedenis; Taal- en letterkunde	3	7	10	6	2	8	9	9	18
Architectuur	12	14	26	1	2	3	13	16	29
Audiovisuele en beeldende kunst	18	11	29	3	-	3	21	11	32
Bewegings- en revalidatiewetenschappen	32	59	91	5	6	11	37	65	102
Biomedische wetenschappen	65	142	207	29	20	49	94	162	256
Diergeneeskunde	59	145	204	32	35	67	91	180	271
Economische en toegepaste economische wetenschappen	174	129	303	81	68	149	255	197	452
Economische en toegepaste economische wetenschappen; Politieke en sociale wetenschappen	3	2	5	-	1	1	3	3	6
Economische en toegepaste economische wetenschappen; Politieke en sociale wetenschappen; Rechten, notariaat en criminologische wetenschappen	3	3	6	3	2	5	6	5	11
Farmaceutische wetenschappen	57	103	160	20	14	34	77	117	194
Geneeskunde	195	384	579	91	78	169	286	462	748
Geschiedenis	74	56	130	10	5	15	84	61	145
Geschiedenis; Taal- en letterkunde	15	9	24	12	7	19	27	16	43
Godgeleerdheid, godsdienwetenschappen en kerkelijk recht	1	3	4	27	7	34	28	10	38
Muziek en podiumkunsten	9	1	10	3	3	6	12	4	16
Nautische wetenschappen	5	1	6	-	-	-	5	1	6
Politieke en sociale wetenschappen	136	147	283	67	50	117	203	197	400
Politieke en sociale wetenschappen; Taal- en letterkunde	2	1	3	-	1	1	2	2	4
Politieke en sociale wetenschappen; Wetenschappen	1	1	2	1	2	3	2	3	5
Productontwikkeling	3	4	7	-	-	-	3	4	7
Psychologie en pedagogische wetenschappen	83	181	264	27	29	56	110	210	320
Rechten, notariaat en criminologische wetenschappen	112	128	240	78	60	138	190	188	378
Sociale gezondheidswetenschappen	14	35	49	6	8	14	20	43	63
Taal- en letterkunde	70	114	184	23	46	69	93	160	253
Tandheelkunde	7	6	13	1	1	2	8	7	15
Toegepaste biologische wetenschappen	230	216	446	155	133	288	385	349	734
Toegepaste wetenschappen	526	120	646	370	120	490	896	240	1.136
Verkeerskunde	5	7	12	6	7	13	11	14	25
Wetenschappen	620	395	1.015	323	245	568	943	640	1.583
Wijsbegeerte en moraalwetenschappen	59	29	88	26	12	38	85	41	126
Totaal	2.655	2.505	5.160	1.419	973	2.392	4.074	3.478	7.552
Vorbereidingsprogramma									
Archeologie en kunstwetenschappen	8	13	21	1	-	1	9	13	22
Bewegings- en revalidatiewetenschappen	-	1	1	8	12	20	8	13	21
Biomedische wetenschappen	2	2	4	-	-	-	2	2	4
Economische en toegepaste economische wetenschappen	138	75	213	96	129	225	234	204	438
Farmaceutische wetenschappen	1	6	7	-	-	-	1	6	7
Gecombineerde studiegebieden	13	27	40	1	4	5	14	31	45
Geneeskunde	9	12	21	6	9	15	15	21	36
Geschiedenis	20	12	32	2	1	3	22	13	35
Politieke en sociale wetenschappen	169	171	340	13	38	51	182	209	391
Psychologie en pedagogische wetenschappen	23	76	99	13	21	34	36	97	133
Rechten, notariaat en criminologische wetenschappen	83	70	153	5	7	12	88	77	165
Sociale gezondheidswetenschappen	6	38	44	-	3	3	6	41	47
Taal- en letterkunde	17	36	53	4	16	20	21	52	73
Toegepaste biologische wetenschappen	11	7	18	1	1	2	12	8	20
Toegepaste wetenschappen	26	15	41	16	4	20	42	19	61
Verkeerskunde	1	1	2	9	2	11	10	3	13
Wetenschappen	29	13	42	3	4	7	32	17	49
Wijsbegeerte en moraalwetenschappen	23	3	26	1	1	2	24	4	28
Totaal	579	578	1.157	179	252	431	758	830	1.588

HOGER ONDERWIJS

Aantal inschrijvingen met een diplomacontract per soort opleiding en studiegebied (vervolg)

	Belgische studenten			Studenten van vreemde nationaliteit			Totaal		
	M	V	T	M	V	T	M	V	T
Schakelprogramma									
Archeologie en kunstwetenschappen	2	16	18	-	-	-	2	16	18
Bewegings- en revalidatiewetenschappen	12	13	25	9	6	15	21	19	40
Economische en toegepaste economische wetenschappen	234	146	380	8	13	21	242	159	401
Gecombineerde studiegebieden	36	85	121	1	5	6	37	90	127
Geneeskunde	64	260	324	2	10	12	66	270	336
Geschiedenis	24	20	44	-	-	-	24	20	44
Politieke en sociale wetenschappen	317	424	741	8	10	18	325	434	759
Psychologie en pedagogische wetenschappen	191	773	964	2	25	27	193	798	991
Rechten, notariaat en criminologische wetenschappen	67	186	253	3	2	5	70	188	258
Sociale gezondheidswetenschappen	73	288	361	2	11	13	75	299	374
Taal- en letterkunde	34	121	155	2	1	3	36	122	158
Toegepaste wetenschappen	12	-	12	1	-	1	13	-	13
Verkeerskunde	5	2	7	-	1	1	5	3	8
Wetenschappen	138	51	189	3	2	5	141	53	194
Wijsbegeerte en moraalwetenschappen	9	8	17	-	-	-	9	8	17
Totaal	1.218	2.393	3.611	41	86	127	1.259	2.479	3.738
Totaal Universiteiten	42.144	51.210	93.354	6.667	6.294	12.961	48.811	57.504	106.315
Algemeen totaal	98.764	118.239	217.003	8.809	9.384	18.193	107.573	127.623	235.196

HOGER ONDERWIJS

Aantal inschrijvingen met een diplomacontract per soort opleiding, studiegebied en opleiding (1)

	Belgische studenten			Studenten van vreemde nationaliteit			Totaal		
	M	V	T	M	V	T	M	V	T
Professioneel gerichte bachelor									
Architectuur									
Interieurvormgeving	307	667	974	46	111	157	353	778	1.131
Landschaps- en tuinarchitectuur	252	105	357	9	8	17	261	113	374
Toegepaste architectuur	204	113	317	5	1	6	209	114	323
Totaal	763	885	1.648	60	120	180	823	1.005	1.828
Audiovisuele en beeldende kunst									
Beeldende vormgeving	73	110	183	8	5	13	81	115	196
Totaal	73	110	183	8	5	13	81	115	196
Biotechniek									
Agro- en biotechnologie	1.057	1.085	2.142	15	27	42	1.072	1.112	2.184
Totaal	1.057	1.085	2.142	15	27	42	1.072	1.112	2.184
Gezondheidszorg									
Biomedische laboratoriumtechnologie	550	879	1.429	14	23	37	564	902	1.466
Ergotherapie	194	1.429	1.623	4	30	34	198	1.459	1.657
Logopedie en audiologie	57	1.162	1.219	1	7	8	58	1.169	1.227
Medische beeldvorming	75	110	185	1	1	2	76	111	187
Optiek en optometrie	22	80	102	-	2	2	22	82	104
Orthopedie	39	41	80	-	4	4	39	45	84
Podologie	47	119	166	1	1	2	48	120	168
Verpleegkunde	1.184	5.111	6.295	31	218	249	1.215	5.329	6.544
Verpleegkunde brugprogramma	71	479	550	-	9	9	71	488	559
Voedings- en dieetkunde	142	1.003	1.145	4	25	29	146	1.028	1.174
Vroedkunde	5	1.489	1.494	3	327	330	8	1.816	1.824
Totaal	2.386	11.902	14.288	59	647	706	2.445	12.549	14.994
Handelswetenschappen en bedrijfskunde									
Bedrijfsmanagement	8.086	5.764	13.850	198	239	437	8.284	6.003	14.287
Communicatiemanagement	807	1.784	2.591	10	49	59	817	1.833	2.650
Hotelmanagement	270	430	700	21	38	59	291	468	759
Informaticamanagement en multimedia	299	53	352	7	3	10	306	56	362
Journalistiek	749	836	1.585	17	25	42	766	861	1.627
Netwerkeconomie	40	7	47	1	-	1	41	7	48
Office management	759	2.538	3.297	20	80	100	779	2.618	3.397
Toegepaste informatica	3.309	194	3.503	82	11	93	3.391	205	3.596
Toerisme en recreatiemanagement	278	774	1.052	8	20	28	286	794	1.080
Totaal	14.597	12.380	26.977	364	465	829	14.961	12.845	27.806
Industriële wetenschappen en technologie									
Audiovisuele technieken: assistentie	58	42	100	3	3	6	61	45	106
Audiovisuele technieken: beeld-geluid-montage	220	36	256	10	4	14	230	40	270
Audiovisuele technieken: film, TV en video	152	52	204	10	6	16	162	58	220
Audiovisuele technieken: fotografie	106	152	258	2	8	10	108	160	268
Autotechnologie	711	10	721	9	-	9	720	10	730
Bouw	930	59	989	17	1	18	947	60	1.007
Chemie	860	262	1.122	17	7	24	877	269	1.146
Elektromechanica	2.093	28	2.121	30	1	31	2.123	29	2.152
Elektronica-ICT	1.360	32	1.392	20	2	22	1.380	34	1.414
Elektrotechniek	477	2	479	7	-	7	484	2	486
Facilitair management	64	49	113	-	2	2	64	51	115
Grafische en digitale media	447	218	665	12	5	17	459	223	682
Houttechnologie	245	2	247	6	-	6	251	2	253
Logistiek	42	6	48	-	-	-	42	6	48
Luchtvaart	120	8	128	4	-	4	124	8	132
Mechanische ontwerp- en productietechnologie	333	8	341	2	-	2	335	8	343
Milieuzorg	35	7	42	-	-	-	35	7	42
Modetechnologie	2	136	138	-	2	2	2	138	140
Multimedia en communicatietechnologie	1.392	167	1.559	24	8	32	1.416	175	1.591
Textieltechnologie	13	8	21	-	-	-	13	8	21
Vastgoed	651	307	958	8	4	12	659	311	970
Totaal	10.311	1.591	11.902	181	53	234	10.492	1.644	12.136
Muziek en podiumkunsten									
Dans	8	26	34	2	20	22	10	46	56
Musical	10	21	31	-	-	-	10	21	31
Pop- en rockmuziek	118	33	151	2	-	2	120	33	153
Totaal	136	80	216	4	20	24	140	100	240
Nautische wetenschappen									
Scheepswerktuigkunde	46	-	46	103	1	104	149	1	150
Totaal	46	-	46	103	1	104	149	1	150

HOGER ONDERWIJS

Aantal inschrijvingen met een diplomacontract per soort opleiding, studiegebied en opleiding (1) (vervolg)

	Belgische studenten			Studenten van vreemde nationaliteit			Totaal		
	M	V	T	M	V	T	M	V	T
Onderwijs									
Onderwijs: kleuteronderwijs	111	4.357	4.468	1	42	43	112	4.399	4.511
Onderwijs: lager onderwijs	1.035	5.353	6.388	9	49	58	1.044	5.402	6.446
Onderwijs: secundair onderwijs	5.100	5.518	10.618	85	74	159	5.185	5.592	10.777
Totaal	6.246	15.228	21.474	95	165	260	6.341	15.393	21.734
Sociaal-agogisch werk									
Gezinswetenschappen	103	781	884	3	30	33	106	811	917
Maatschappelijke veiligheid	128	77	205	4	-	4	132	77	209
Orthopedagogie	537	3.185	3.722	6	51	57	543	3.236	3.779
Sociaal werk	1.670	4.515	6.185	30	90	120	1.700	4.605	6.305
Sociaal werk (gezamenlijke opleiding)	29	73	102	3	3	6	32	76	108
Toegepaste psychologie	357	1.587	1.944	3	52	55	360	1.639	1.999
Totaal	2.824	10.218	13.042	49	226	275	2.873	10.444	13.317
Totaal professioneel gerichte bachelor	38.439	53.479	91.918	938	1.729	2.667	39.377	55.208	94.585
Academisch gerichte bachelor - Hogescholen									
Architectuur									
Architectuur	678	556	1.234	20	25	45	698	581	1.279
Interieurarchitectuur	138	581	719	13	47	60	151	628	779
Totaal	816	1.137	1.953	33	72	105	849	1.209	2.058
Audiovisuele en beeldende kunst									
Audiovisuele kunsten	388	177	565	49	26	75	437	203	640
Beeldende kunsten	763	1.143	1.906	115	181	296	878	1.324	2.202
Beeldende kunsten (gezamenlijke opleiding)	66	106	172	10	14	24	76	120	196
Conservatie en restauratie	16	71	87	4	25	29	20	96	116
Productdesign	36	13	49	4	1	5	40	14	54
Totaal	1.269	1.510	2.779	182	247	429	1.451	1.757	3.208
Biotechniek									
Biowetenschappen	196	126	322	1	1	2	197	127	324
Totaal	196	126	322	1	1	2	197	127	324
Gezondheidszorg									
Kinesitherapie	167	161	328	5	7	12	172	168	340
Milieu- en preventiemanagement	57	46	103	-	1	1	57	47	104
Revalidatiewetenschappen en kinesitherapie	257	286	543	18	14	32	275	300	575
Totaal	481	493	974	23	22	45	504	515	1.019
Handelswetenschappen en bedrijfskunde									
Bestuurskunde en publiek management	95	79	174	2	2	4	97	81	178
Business Administration	73	44	117	90	97	187	163	141	304
Handelsingenieur	82	37	119	4	2	6	86	39	125
Handelswetenschappen	1.644	1.159	2.803	25	23	48	1.669	1.182	2.851
Totaal	1.894	1.319	3.213	121	124	245	2.015	1.443	3.458
Industriële wetenschappen en technologie									
Industrial Science: Chemical Engineering	2	3	5	8	12	20	10	15	25
Industrial Science: Electromechanical Engineering	6	1	7	29	10	39	35	11	46
Industrial Science: Electronic Engineering	4	-	4	37	13	50	41	13	54
Industriële wetenschappen	124	6	130	8	-	8	132	6	138
Industriële wetenschappen (gezamenlijke opleiding)	183	5	188	4	-	4	187	5	192
Industriële wetenschappen: bouwkunde	1.130	152	1.282	10	3	13	1.140	155	1.295
Industriële wetenschappen: chemie	643	224	867	11	3	14	654	227	881
Industriële wetenschappen: elektromechanica	1.809	92	1.901	16	2	18	1.825	94	1.919
Industriële wetenschappen: elektronica-ICT	725	20	745	14	1	15	739	21	760
Industriële wetenschappen: industrieel ontwerpen	67	29	96	-	-	-	67	29	96
Industriële wetenschappen: informatica	133	3	136	1	-	1	134	3	137
Industriële wetenschappen: milieukunde	16	9	25	1	-	1	17	9	26
Industriële wetenschappen: nucleaire technologie	18	6	24	-	-	-	18	6	24
Industriële wetenschappen: textieltechnologie	11	3	14	-	1	1	11	4	15
Industriële wetenschappen: verpakkingstechnologie	1	3	4	1	-	1	2	3	5
Totaal	4.872	556	5.428	140	45	185	5.012	601	5.613
Muziek en podiumkunsten									
Drama	59	97	156	3	18	21	62	115	177
Muziek	483	378	861	86	108	194	569	486	1.055
Totaal	542	475	1.017	89	126	215	631	601	1.232
Nautische wetenschappen									
Nautische wetenschappen	250	41	291	132	11	143	382	52	434
Totaal	250	41	291	132	11	143	382	52	434

HOGER ONDERWIJS

Aantal inschrijvingen met een diplomacontract per soort opleiding, studiegebied en opleiding (1) (vervolg)

	Belgische studenten			Studenten van vreemde nationaliteit			Totaal		
	M	V	T	M	V	T	M	V	T
Productontwikkeling									
Productontwikkeling	153	76	229	4	5	9	157	81	238
Totaal	153	76	229	4	5	9	157	81	238
Toegepaste taalkunde									
Toegepaste taalkunde	539	1.568	2.107	25	121	146	564	1.689	2.253
Totaal	539	1.568	2.107	25	121	146	564	1.689	2.253
Totaal academisch gerichte bachelor - Hogescholen	11.012	7.301	18.313	750	774	1.524	11.762	8.075	19.837
Master - Hogescholen									
Architectuur									
Architecture	6	4	10	9	9	18	15	13	28
Architectuur	299	224	523	6	1	7	305	225	530
Interieurarchitectuur	36	185	221	3	4	7	39	189	228
Totaal	341	413	754	18	14	32	359	427	786
Architectuur; Industriële wetenschappen en technologie									
Monumenten- en landschapszorg	15	34	49	2	3	5	17	37	54
Stedenbouw en ruimtelijke planning	60	63	123	-	1	1	60	64	124
Totaal	75	97	172	2	4	6	77	101	178
Audiovisuele en beeldende kunst									
Audiovisual Arts	-	-	-	-	1	1	-	1	1
Audiovisuele kunsten	101	33	134	10	4	14	111	37	148
Beeldende kunsten	219	303	522	34	41	75	253	344	597
Conservatie en restauratie	4	15	19	1	4	5	5	19	24
Fine Arts	-	-	-	4	5	9	4	5	9
Productdesign	13	6	19	1	-	1	14	6	20
Totaal	337	357	694	50	55	105	387	412	799
Biotechniek									
Biowetenschappen: land- en tuinbouwkunde	30	25	55	-	-	-	30	25	55
Biowetenschappen: landbouwkunde	42	15	57	2	1	3	44	16	60
Biowetenschappen: voedingsindustrie	20	50	70	1	-	1	21	50	71
Totaal	92	90	182	3	1	4	95	91	186
Gezondheidszorg									
Milieu- en preventiemanagement	19	20	39	-	1	1	19	21	40
Revalidatiewetenschappen en kinesitherapie	54	82	136	-	2	2	54	84	138
Totaal	73	102	175	-	3	3	73	105	178
Handelswetenschappen en bedrijfskunde									
Bestuurskunde en publiek management	36	41	77	-	-	-	36	41	77
Business Administration	55	33	88	53	63	116	108	96	204
Handelsingenieur	59	18	77	-	-	-	59	18	77
Handelswetenschappen	878	562	1.440	8	11	19	886	573	1.459
International Business Economics and Management	26	33	59	45	86	131	71	119	190
Internationale bedrijfsconomie en bedrijfsbeleid	20	13	33	1	1	2	21	14	35
Totaal	1.074	700	1.774	107	161	268	1.181	861	2.042
Industriële wetenschappen en technologie									
Industrial Science: Biochemical Engineering	1	-	1	2	4	6	3	4	7
Industrial Science: Electromechanical Engineering	3	-	3	16	6	22	19	6	25
Industrial Science: Electronic Engineering	-	-	-	7	3	10	7	3	10
Industriële wetenschappen: biochemie	93	70	163	-	2	2	93	72	165
Industriële wetenschappen: bouwkunde	373	56	429	2	2	4	375	58	433
Industriële wetenschappen: chemie	164	44	208	-	-	-	164	44	208
Industriële wetenschappen: elektromechanica	718	18	736	8	2	10	726	20	746
Industriële wetenschappen: elektronica-ICT	401	9	410	22	7	29	423	16	439
Industriële wetenschappen: elektrotechniek	174	6	180	3	-	3	177	6	183
Industriële wetenschappen: industrieel ontwerpen	33	9	42	-	-	-	33	9	42
Industriële wetenschappen: informatica	77	4	81	1	-	1	78	4	82
Industriële wetenschappen: kunststofverwerking	5	1	6	-	1	1	5	2	7
Industriële wetenschappen: landmeten	33	8	41	-	-	-	33	8	41
Industriële wetenschappen: milieukunde	8	6	14	-	-	-	8	6	14
Industriële wetenschappen: nucleaire technologie	3	4	7	-	-	-	3	4	7
Industriële wetenschappen: textieltechnologie	-	1	1	-	1	1	-	2	2
Stedenbouw en ruimtelijke planning	32	20	52	1	1	2	33	21	54
Totaal	2.118	256	2.374	62	29	91	2.180	285	2.465
Muziek en podiumkunsten									
Drama	15	28	43	-	6	6	15	34	49
Music	-	-	-	9	6	15	9	6	15
Muziek	293	266	559	88	124	212	381	390	771
Totaal	308	294	602	97	136	233	405	430	835

HOGER ONDERWIJS

Aantal inschrijvingen met een diplomacontract per soort opleiding, studiegebied en opleiding (1) (vervolg)

	Belgische studenten			Studenten van vreemde nationaliteit			Totaal		
	M	V	T	M	V	T	M	V	T
Nautische wetenschappen									
Nautische wetenschappen	73	8	81	20	1	21	93	9	102
Totaal	73	8	81	20	1	21	93	9	102
Productontwikkeling									
Productontwikkeling	91	24	115	5	3	8	96	27	123
Totaal	91	24	115	5	3	8	96	27	123
Toegepaste taalkunde									
Journalistiek	72	137	209	-	9	9	72	146	218
Meertalige communicatie	38	209	247	1	3	4	39	212	251
Tolken	30	97	127	-	5	5	30	102	132
Vertalen	89	213	302	3	15	18	92	228	320
Totaal	229	656	885	4	32	36	233	688	921
Totaal master - Hogescholen	4.811	2.997	7.808	368	439	807	5.179	3.436	8.615
Academisch gerichte bachelor - Universiteiten									
Archeologie en kunstwetenschappen									
Archeologie	125	130	255	9	8	17	134	138	272
Kunstwetenschappen	110	420	530	5	18	23	115	438	553
Kunstwetenschappen en archeologie	33	56	89	1	5	6	34	61	95
Musicologie	27	27	54	-	1	1	27	28	55
Totaal	295	633	928	15	32	47	310	665	975
Bewegings- en revalidatiewetenschappen									
Lichamelijke opvoeding en bewegingswetenschappen	628	352	980	13	12	25	641	364	1.005
Revalidatiewetenschappen en kinesitherapie	665	1.122	1.787	18	45	63	683	1.167	1.850
Totaal	1.293	1.474	2.767	31	57	88	1.324	1.531	2.855
Biomedische wetenschappen									
Biomedische wetenschappen	468	1.074	1.542	117	170	287	585	1.244	1.829
Totaal	468	1.074	1.542	117	170	287	585	1.244	1.829
Diergeneeskunde									
Diergeneeskunde	190	575	765	71	367	438	261	942	1.203
Totaal	190	575	765	71	367	438	261	942	1.203
Economische en toegepaste economische wetenschappen									
Economische wetenschappen	169	97	266	16	5	21	185	102	287
Economische wetenschappen/TEW/TEW: handelsingenieur	326	211	537	11	9	20	337	220	557
TEW: bedrijfskunde	448	327	775	31	30	61	479	357	836
TEW: economisch beleid	34	14	48	2	1	3	36	15	51
TEW: handelsingenieur	1.238	662	1.900	27	13	40	1.265	675	1.940
TEW: handelsingenieur in de beleidsinformatica	183	56	239	3	1	4	186	57	243
Toegepaste economische wetenschappen	1.360	990	2.350	51	30	81	1.411	1.020	2.431
Totaal	3.758	2.357	6.115	141	89	230	3.899	2.446	6.345
Economische en toegepaste economische wetenschappen; Politieke en sociale wetenschappen									
Sociaal-economische wetenschappen	81	147	228	5	9	14	86	156	242
Totaal	81	147	228	5	9	14	86	156	242
Farmaceutische wetenschappen									
Farmaceutische wetenschappen	380	1.217	1.597	24	52	76	404	1.269	1.673
Totaal	380	1.217	1.597	24	52	76	404	1.269	1.673
Geneeskunde									
Geneeskunde	1.043	1.395	2.438	133	99	232	1.176	1.494	2.670
Totaal	1.043	1.395	2.438	133	99	232	1.176	1.494	2.670
Geschiedenis									
Geschiedenis	1.209	588	1.797	24	17	41	1.233	605	1.838
Totaal	1.209	588	1.797	24	17	41	1.233	605	1.838
Geschiedenis; Taal- en letterkunde									
Afrikaanse talen en culturen	12	34	46	-	-	-	12	34	46
Oosterse talen en culturen	99	140	239	10	9	19	109	149	258
Oost-Europese talen en culturen	40	56	96	3	9	12	43	65	108
Taal- en regiostudies: Arabistiek en Islamkunde	38	43	81	2	3	5	40	46	86
Taal- en regiostudies: Japanologie	105	107	212	11	14	25	116	121	237
Taal- en regiostudies: Oude Nabije Oosten	5	16	21	-	1	1	5	17	22
Taal- en regiostudies: Sinologie	48	65	113	1	12	13	49	77	126
Taal- en regiostudies: Slavistiek en Oost-Europakunde	15	37	52	5	6	11	20	43	63
Totaal	362	498	860	32	54	86	394	552	946



HOGER ONDERWIJS

Aantal inschrijvingen met een diplomacontract per soort opleiding, studiegebied en opleiding (1) (vervolg)

	Belgische studenten			Studenten van vreemde nationaliteit			Totaal		
	M	V	T	M	V	T	M	V	T
Godgeleerdheid, godsdienstwetenschappen en kerkelijk recht									
Godgeleerdheid en godsdienstwetenschappen	83	101	184	8	4	12	91	105	196
Theology and Religious Studies	-	2	2	36	18	54	36	20	56
Totaal	83	103	186	44	22	66	127	125	252
Politieke en sociale wetenschappen									
Communicatiewetenschappen	673	1.307	1.980	14	54	68	687	1.361	2.048
Politieke en sociale wetenschappen	193	175	368	7	5	12	200	180	380
Politieke wetenschappen	584	304	888	18	23	41	602	327	929
Sociologie	149	298	447	8	18	26	157	316	473
Totaal	1.599	2.084	3.683	47	100	147	1.646	2.184	3.830
Psychologie en pedagogische wetenschappen									
Agogische wetenschappen	25	87	112	-	1	1	25	88	113
Onderwijskunde	3	35	38	-	1	1	3	36	39
Pedagogische wetenschappen	63	985	1.048	3	11	14	66	996	1.062
Psychologie	656	2.611	3.267	42	113	155	698	2.724	3.422
Totaal	747	3.718	4.465	45	126	171	792	3.844	4.636
Rechten, notariaat en criminologische wetenschappen									
Criminologische wetenschappen	515	911	1.426	12	35	47	527	946	1.473
Rechten	2.188	2.898	5.086	62	97	159	2.250	2.995	5.245
Rechten (gezamenlijke opl. HUB-KUBrussel - K.U.Leuven)	126	149	275	1	9	10	127	158	285
Rechten (gezamenlijke opl. tUL - K.U.Leuven)	239	349	588	3	9	12	242	358	600
Totaal	3.068	4.307	7.375	78	150	228	3.146	4.457	7.603
Sociale gezondheidswetenschappen									
Logopedische en audiologische wetenschappen	8	480	488	-	5	5	8	485	493
Totaal	8	480	488	-	5	5	8	485	493
Taal- en letterkunde									
Taal- en letterkunde: combinatie 2 talen	794	2.153	2.947	34	94	128	828	2.247	3.075
Totaal	794	2.153	2.947	34	94	128	828	2.247	3.075
Tandheelkunde									
Tandheelkunde	116	197	313	20	19	39	136	216	352
Totaal	116	197	313	20	19	39	136	216	352
Toegepaste biologische wetenschappen									
Bio-ingenieurswetenschappen	851	651	1.502	11	11	22	862	662	1.524
Totaal	851	651	1.502	11	11	22	862	662	1.524
Toegepaste wetenschappen									
Ingenieurswetenschappen	1.383	238	1.621	45	7	52	1.428	245	1.673
Ingenieurswetenschappen: architectuur	421	361	782	11	11	22	432	372	804
Ingenieurswetenschappen: bouwkunde	97	21	118	1	1	2	98	22	120
Ingenieurswetenschappen: chemische technologie en materiaalkunde	40	20	60	-	1	1	40	21	61
Ingenieurswetenschappen: computerwetenschappen	65	8	73	1	-	1	66	8	74
Ingenieurswetenschappen: elektrotechniek	78	11	89	1	-	1	79	11	90
Ingenieurswetenschappen: toegepaste natuurkunde	53	6	59	2	-	2	55	6	61
Ingenieurswetenschappen: werktuigkunde-elektrotechniek	135	10	145	-	-	-	135	10	145
Totaal	2.272	675	2.947	61	20	81	2.333	695	3.028
Verkeerskunde									
Verkeerskunde	39	14	53	4	-	4	43	14	57
Totaal	39	14	53	4	-	4	43	14	57
Wetenschappen									
Biochemie en biotechnologie	211	199	410	7	8	15	218	207	425
Biologie	420	322	742	10	18	28	430	340	770
Chemie	319	113	432	14	4	18	333	117	450
Computerwetenschappen	87	8	95	5	1	6	92	9	101
Fysica	274	44	318	11	2	13	285	46	331
Fysica en sterrenkunde	102	28	130	4	1	5	106	29	135
Geografie	85	42	127	-	2	2	85	44	129
Geografie en geomatica	74	52	126	-	-	-	74	52	126
Geologie	98	53	151	2	1	3	100	54	154
Informatica	584	34	618	15	2	17	599	36	635
Wiskunde	212	131	343	10	4	14	222	135	357
Totaal	2.466	1.026	3.492	78	43	121	2.544	1.069	3.613

HOGER ONDERWIJS

Aantal inschrijvingen met een diplomacontract per soort opleiding, studiegebied en opleiding (1) (vervolg)

	Belgische studenten			Studenten van vreemde nationaliteit			Totaal		
	M	V	T	M	V	T	M	V	T
Wijsbegeerte en moraalwetenschappen									
Moraalwetenschappen	47	45	92	1	3	4	48	48	96
Philosophy	2	1	3	32	12	44	34	13	47
Wijsbegeerte	358	144	502	17	12	29	375	156	531
Wijsbegeerte en moraalwetenschappen	52	22	74	6	3	9	58	25	83
Totaal	459	212	671	56	30	86	515	242	757
Totaal academisch gerichte bachelor - Universiteiten	21.581	25.578	47.159	1.071	1.566	2.637	22.652	27.144	49.796
Master en basisopleidingen van twee cycli (2de cyclus van 2) - Universiteiten									
Archeologie en kunstwetenschappen									
Archaeology	-	-	-	1	1	2	1	1	2
Archeologie	39	40	79	5	1	6	44	41	85
Kunstwetenschappen	28	133	161	-	10	10	28	143	171
Kunstwetenschappen en archeologie	15	31	46	-	4	4	15	35	50
Musicologie	5	7	12	-	-	-	5	7	12
Totaal	87	211	298	6	16	22	93	227	320
Archeologie en kunstwetenschappen; Economische en toegepaste economische wetensch.; Geschiedenis; Politieke en sociale wetenschappen; Psychologie en pedagogische wetensch.; Rechten, notariaat en criminologische wetensch.; Taal- en letterkunde; Wetenschappen									
Urban Studies	1	1	2	10	6	16	11	7	18
Totaal	1	1	2	10	6	16	11	7	18
Archeologie en kunstwetenschappen; Taal- en letterkunde									
Cultural Studies	-	1	1	1	2	3	1	3	4
Culturele studies	20	81	101	-	4	4	20	85	105
Totaal	20	82	102	1	6	7	21	88	109
Bewegings- en revalidatiewetenschappen									
Adapted Physical Activity (EM)	1	1	2	8	13	21	9	14	23
Lichamelijke opvoeding en bewegingswetenschappen	195	124	319	3	5	8	198	129	327
Rehabilitation Sciences and Physiotherapy	-	-	-	9	18	27	9	18	27
Revalidatiewetenschappen en kinesiotherapie	153	405	558	16	15	31	169	420	589
Totaal	349	530	879	36	51	87	385	581	966
Biomedische wetenschappen									
Biomedische wetenschappen	114	368	482	17	32	49	131	400	531
Totaal	114	368	482	17	32	49	131	400	531
Diergeneeskunde									
Diergeneeskunde	126	307	433	34	155	189	160	462	622
Totaal	126	307	433	34	155	189	160	462	622
Economische en toegepaste economische wetenschappen									
Accountancy en revisoraat	41	19	60	1	6	7	42	25	67
Algemene economie	57	35	92	1	1	2	58	36	94
Applied Economic Sciences: Business Administration	3	1	4	18	25	43	21	26	47
Applied Economic Sciences: Economic Policy	2	2	4	2	2	4	4	4	8
Bedrijfseconomie	176	141	317	4	2	6	180	143	323
Bedrijfskunde	122	83	205	2	3	5	124	86	210
Beleidseconomie	51	21	72	1	-	1	52	21	73
Business Economics	30	8	38	41	22	63	71	30	101
Cultuurmanagement	22	73	95	1	16	17	23	89	112
Economics	10	3	13	14	11	25	24	14	38
Economische wetenschappen	61	24	85	-	3	3	61	27	88
Informatiemanagement	17	4	21	-	1	1	17	5	22
Information Management	3	1	4	24	24	48	27	25	52
Management	302	184	486	99	127	226	401	311	712
Management Science	5	-	5	13	10	23	18	10	28
Organisatie en management	43	45	88	15	14	29	58	59	117
Toegepaste economische wetenschappen	520	362	882	11	11	22	531	373	904
TEW: bedrijfskunde	143	111	254	5	10	15	148	121	269
TEW: economisch beleid	9	5	14	1	-	1	10	5	15
TEW: handelsingenieur	664	405	1.069	7	4	11	671	409	1.080
TEW: handelsingenieur in de beleidsinformatica	85	23	108	4	-	4	89	23	112
Verzekeringen	19	12	31	-	1	1	19	13	32
Totaal	2.385	1.562	3.947	264	293	557	2.649	1.855	4.504
Economische en toegepaste economische wetenschappen; Politieke en sociale wetenschappen									
Sociaal-economische wetenschappen	9	18	27	2	1	3	11	19	30
Totaal	9	18	27	2	1	3	11	19	30

HOGER ONDERWIJS

Aantal inschrijvingen met een diplomacontract per soort opleiding, studiegebied en opleiding (1) (vervolg)

	Belgische studenten			Studenten van vreemde nationaliteit			Totaal		
	M	V	T	M	V	T	M	V	T
Economische en toegepaste economische wetenschappen - Rechten, notariaat en criminologische wetenschappen									
Master of Science in Economie, recht en bedrijfskunde	26	28	54	1	-	1	27	28	55
Totaal	26	28	54	1	-	1	27	28	55
Economische en toegepaste economische wetenschappen; Wetenschappen									
Toerisme	12	39	51	-	3	3	12	42	54
Totaal	12	39	51	-	3	3	12	42	54
Farmaceutische wetenschappen									
Farmaceutische zorg	82	446	528	2	17	19	84	463	547
Geneesmiddelenontwikkeling	104	138	242	6	8	14	110	146	256
Totaal	186	584	770	8	25	33	194	609	803
Geneeskunde									
Geneeskunde	1.020	1.739	2.759	118	114	232	1.138	1.853	2.991
Geneeskunde (arts)	-	1	1	2	1	3	2	2	4
Verpleegkunde en vroedkunde	60	222	282	2	6	8	62	228	290
Totaal	1.080	1.962	3.042	122	121	243	1.202	2.083	3.285
Geneeskunde; Toegepaste biologische wetenschappen; Toegepaste wetenschappen; Wetenschappen									
Bio-informatics	5	4	9	10	6	16	15	10	25
Totaal	5	4	9	10	6	16	15	10	25
Geschiedenis									
Geschiedenis	323	193	516	3	1	4	326	194	520
Geschiedenis van de Oudheid	13	13	26	1	1	2	14	14	28
Totaal	336	206	542	4	2	6	340	208	548
Geschiedenis; Politieke en sociale wetenschappen; Taal- en letterkunde									
European Studies: Transnational and Global Perspectives	7	11	18	32	52	84	39	63	102
Europese studies: transnationale en mondiale perspectieven	16	9	25	-	1	1	16	10	26
Totaal	23	20	43	32	53	85	55	73	128
Geschiedenis; Taal- en letterkunde									
Afrikaanse talen en culturen	4	10	14	-	-	-	4	10	14
Oosterse talen en culturen	37	42	79	2	4	6	39	46	85
Oost-Europese talen en culturen	7	15	22	1	3	4	8	18	26
Taal- en regiostudies: Arabistiek en Islamkunde	8	14	22	-	1	1	8	15	23
Taal- en regiostudies: Japanologie	13	8	21	-	2	2	13	10	23
Taal- en regiostudies: Oude Nabije Oosten	5	6	11	1	-	1	6	6	12
Taal- en regiostudies: Sinologie	7	22	29	-	2	2	7	24	31
Taal- en regiostudies: Slavistiek en Oost-Europakunde	4	16	20	-	1	1	4	17	21
Totaal	85	133	218	4	13	17	89	146	235
Godgeleerdheid, godsdienstwetenschappen en kerkelijk recht									
Godgeleerdheid en godsdienstwetenschappen	44	44	88	2	3	5	46	47	93
Samenleving, recht en religie	3	-	3	2	-	2	5	-	5
Society, Law and Religion	2	1	3	9	5	14	11	6	17
Theology and Religious Studies	1	-	1	38	13	51	39	13	52
Wereldgodsdiensten, interreligieuze dialoog en religiestudie	10	11	21	-	2	2	10	13	23
Totaal	60	56	116	51	23	74	111	79	190
Politieke en sociale wetenschappen									
Communicatiewetenschappen	312	612	924	9	27	36	321	639	960
EU-studies	80	50	130	1	2	3	81	52	133
Filmstudies en visuele cultuur	35	47	82	2	8	10	37	55	92
Overheidsmanagement en -beleid	36	50	86	1	1	2	37	51	88
Politieke communicatie	26	15	41	1	10	11	27	25	52
Politieke wetenschappen	189	140	329	6	9	15	195	149	344
Sociaal werk	16	44	60	-	2	2	16	46	62
Sociologie	92	161	253	3	5	8	95	166	261
Vergelijkende en Europese politiek	25	6	31	3	4	7	28	10	38
Vergelijkende en internationale politiek	142	111	253	6	7	13	148	118	266
Totaal	953	1.236	2.189	32	75	107	985	1.311	2.296
Politieke en sociale wetenschappen; Taal- en letterkunde									
Bedrijfscommunicatie	45	130	175	-	7	7	45	137	182
Totaal	45	130	175	-	7	7	45	137	182

HOGER ONDERWIJS

Aantal inschrijvingen met een diplomacontract per soort opleiding, studiegebied en opleiding (1) (vervolg)

	Belgische studenten			Studenten van vreemde nationaliteit			Totaal		
	M	V	T	M	V	T	M	V	T
Politieke en sociale wetenschappen; Wetenschappen									
Milieuwetenschap	41	32	73	4	2	6	45	34	79
Totaal	41	32	73	4	2	6	45	34	79
Psychologie en pedagogische wetenschappen									
Agogische wetenschappen	16	57	73	-	3	3	16	60	76
Educatieve studies	23	83	106	-	-	-	23	83	106
Educational Studies	2	-	2	13	30	43	15	30	45
Onderwijskunde	3	11	14	1	1	2	4	12	16
Opleidings- en onderwijswetenschappen	33	55	88	1	2	3	34	57	91
Pedagogische wetenschappen	72	833	905	1	10	11	73	843	916
Psychologie	319	1.424	1.743	6	34	40	325	1.458	1.783
Sociaal werk	37	94	131	-	-	-	37	94	131
Social and Cultural Anthropology	-	4	4	31	49	80	31	53	84
Sociale en culturele antropologie	27	76	103	2	4	6	29	80	109
Totaal	532	2.637	3.169	55	133	188	587	2.770	3.357
Rechten, notariaat en criminologische wetenschappen									
Criminologische wetenschappen	191	379	570	3	11	14	194	390	584
Criminology	-	-	-	3	7	10	3	7	10
Law	-	-	-	1	-	1	1	-	1
Rechten	1.046	1.495	2.541	12	29	41	1.058	1.524	2.582
Totaal	1.237	1.874	3.111	19	47	66	1.256	1.921	3.177
Sociale gezondheidswetenschappen									
Gezondheidsvoorlichting en -bevordering	4	78	82	-	-	-	4	78	82
Logopedische en audiologische wetenschappen	5	166	171	-	1	1	5	167	172
Management en beleid van de gezondheidszorg	95	176	271	1	6	7	96	182	278
Management, zorg en beleid in de gerontologie	4	10	14	-	2	2	4	12	16
Seksuologie	2	95	97	-	6	6	2	101	103
Totaal	110	525	635	1	15	16	111	540	651
Taal- en letterkunde									
Historische taal- en letterkunde	3	14	17	-	1	1	3	15	18
Langue et littérature françaises	-	1	1	-	-	-	-	1	1
Linguistics and Literature: English	-	-	-	-	3	3	-	3	3
Literatuur van de moderniteit	13	18	31	-	2	2	13	20	33
Meertalige professionele communicatie	19	76	95	3	12	15	22	88	110
Taal- en letterkunde	177	525	702	10	26	36	187	551	738
Taalkunde	7	35	42	2	2	4	9	37	46
Theater- en filmwetenschap	18	39	57	1	6	7	19	45	64
Vergelijkende moderne letterkunde	11	31	42	1	-	1	12	31	43
Western Literature	1	1	2	4	11	15	5	12	17
Westerse literatuur	15	54	69	2	1	3	17	55	72
Totaal	264	794	1.058	23	64	87	287	858	1.145
Tandheelkunde									
Tandheelkunde	70	109	179	11	18	29	81	127	208
Totaal	70	109	179	11	18	29	81	127	208
Toegepaste biologische wetenschappen									
Aquaculture	5	1	6	27	17	44	32	18	50
Bio-ingenieurswetenschappen: biosysteemtechniek	21	2	23	-	-	-	21	2	23
Bio-ingenieurswetenschappen: bos- en natuurbeheer	17	13	30	-	-	-	17	13	30
Bio-ingenieurswetenschappen: cel- en genbiotechnologie	42	43	85	-	1	1	42	44	86
Bio-ingenieurswetenschappen: cel- en gentechnologie	44	31	75	-	1	1	44	32	76
Bio-ingenieurswetenschappen: chemie en bioprocestechn.	46	35	81	-	-	-	46	35	81
Bio-ingenieurswetenschappen: katalytische technologie	48	10	58	-	-	-	48	10	58
Bio-ingenieurswetenschappen: land- en bosbeheer	20	15	35	-	1	1	20	16	36
Bio-ingenieurswetenschappen: land- en waterbeheer	12	14	26	-	-	-	12	14	26
Bio-ingenieurswetenschappen: landbouwkunde	48	60	108	-	1	1	48	61	109
Bio-ingenieurswetenschappen: levensmiddelen- en voeding	32	36	68	-	-	-	32	36	68
Bio-ingenieurswetenschappen: milieutechnologie	13	33	46	-	1	1	13	34	47
Environmental Sanitation	48	47	95	-	-	-	48	47	95
Food Technology	2	-	2	30	26	56	32	26	58
Molecular Biology	-	1	1	31	26	57	31	27	58
Nutrition and Rural Development	-	1	1	29	19	48	29	20	49
Rural Development	1	4	5	45	53	98	46	57	103
Tropical Natural Resources Management	1	1	2	37	28	65	38	29	67
	5	4	9	4	1	5	9	5	14
Totaal	405	351	756	203	175	378	608	526	1.134



HOGER ONDERWIJS

Aantal inschrijvingen met een diplomacontract per soort opleiding, studiegebied en opleiding (1) (vervolg)

	Belgische studenten			Studenten van vreemde nationaliteit			Totaal		
	M	V	T	M	V	T	M	V	T
Toegepaste biologische wetenschappen;									
Toegepaste wetenschappen									
Water Resources Engineering	2	2	4	39	14	53	41	16	57
Totaal	2	2	4	39	14	53	41	16	57
Toegepaste biologische wetenschappen;									
Toegepaste wetenschappen; Wetenschappen									
Bio-ingenieurswetenschappen: milieutechnologie	14	2	16	-	-	-	14	2	16
Earth Observation	3	1	4	2	2	4	5	3	8
Milieutechnologie en milieuwetenschappen	14	12	26	-	-	-	14	12	26
Nanoscience and Nanotechnology	3	1	4	21	5	26	24	6	30
Nanoscience and Nanotechnology (EM)	3	1	4	26	13	39	29	14	43
Nanowetenschappen en nanotechnologie	20	4	24	1	-	1	21	4	25
Totaal	57	21	78	50	20	70	107	41	148
Toegepaste biologische wetenschappen; Wetenschappen									
Physical Land Resources	1	-	1	41	13	54	42	13	55
Totaal	1	-	1	41	13	54	42	13	55
Toegepaste wetenschappen									
Applied Sciences and Engineering: Applied Computer Science	2	-	2	23	6	29	25	6	31
Applied Sciences and Engineering: Computer Science	-	-	-	18	4	22	18	4	22
Biomedical Engineering	2	3	5	-	-	-	2	3	5
Biomedical Engineering (EM)	-	-	-	1	7	8	1	7	8
Electronics and Information Technology Engineering	-	-	-	1	-	1	1	-	1
Engineering: Chemical Technology (Engineering Rheology) (EM)	1	-	1	10	6	16	11	6	17
Engineering: Electrical Engineering	-	-	-	53	19	72	53	19	72
Engineering: Materials Engineering	1	-	1	44	14	58	45	14	59
Fire Safety Engineering (EM)	1	-	1	11	6	17	12	6	18
Ingenieurswetenschappen: architectuur	194	219	413	3	2	5	197	221	418
Ingenieurswetenschappen: bedrijfskundige systeemtechnieken en operationeel onderzoek	59	12	71	1	-	1	60	12	72
Ingenieurswetenschappen: biomedische ingenieurstechnieken	18	13	31	-	-	-	18	13	31
Ingenieurswetenschappen: biomedische technologie	34	16	50	1	1	2	35	17	52
Ingenieurswetenschappen: bouwkunde	218	42	260	3	1	4	221	43	264
Ingenieurswetenschappen: chemie en materialen	10	2	12	-	-	-	10	2	12
Ingenieurswetenschappen: chemische technologie	117	20	137	-	1	1	117	21	138
Ingenieurswetenschappen: computerwetenschappen	339	19	358	6	-	6	345	19	364
Ingenieurswetenschappen: elektronica en informatietechnologie	12	-	12	-	-	-	12	-	12
Ingenieurswetenschappen: elektrotechniek	66	5	71	-	-	-	66	5	71
Ingenieurswetenschappen: elektrotechniek (ICT)	55	1	56	2	-	2	57	1	58
Ingenieurswetenschappen: energie	103	5	108	-	-	-	103	5	108
Ingenieurswetenschappen: fotonica	21	4	25	-	-	-	21	4	25
Ingenieurswetenschappen: geotechniek en mijnbouwkunde	5	2	7	1	-	1	6	2	8
Ingenieurswetenschappen: materiaalkunde	30	21	51	1	1	2	31	22	53
Ingenieurswetenschappen: toegepaste computerwetensch.	8	-	8	-	-	-	8	-	8
Ingenieurswetenschappen: toegepaste natuurkunde	28	7	35	1	-	1	29	7	36
Ingenieurswetenschappen: werktuigkunde	170	14	184	1	-	1	171	14	185
Ingenieurswetenschappen: werktuigkunde-elektrotechniek	209	12	221	-	-	-	209	12	221
Ingenieurswetenschappen: wiskundige ingenieurstechnieken	25	1	26	1	1	2	26	2	28
Nuclear Fusion Science (EM)	3	-	3	34	6	40	37	6	43
Photonics (EM)	1	-	1	32	5	37	33	5	38
Photonics Science and Engineering	-	-	-	6	3	9	6	3	9
Stedenbouw en ruimtelijke planning	14	13	27	-	2	2	14	15	29
Textile Engineering	2	1	3	1	5	6	3	6	9
Veiligheidstechniek	6	1	7	-	-	-	6	1	7
Totaal	1.754	433	2.187	255	90	345	2.009	523	2.532
Verkeerskunde									
Verkeerskunde	34	11	45	23	5	28	57	16	73
Totaal	34	11	45	23	5	28	57	16	73

HOGER ONDERWIJS

Aantal inschrijvingen met een diplomacontract per soort opleiding, studiegebied en opleiding (1) (vervolg)

	Belgische studenten			Studenten van vreemde nationaliteit			Totaal		
	M	V	T	M	V	T	M	V	T
Wetenschappen									
Astronomy and Astrophysics	1	-	1	-	-	-	1	-	1
Biochemie en biotechnologie	104	118	222	9	4	13	113	122	235
Biologie	138	135	273	2	5	7	140	140	280
Biology	9	11	20	7	18	25	16	29	45
Biomolecular Sciences	1	1	2	3	6	9	4	7	11
Chemie	115	41	156	4	6	10	119	47	166
Chemie (gezamenlijke opleiding)	4	2	6	-	-	-	4	2	6
Chemistry	-	-	-	1	3	4	1	3	4
Computer Science	-	-	-	2	-	2	2	-	2
Ecological and Marine Management	-	-	-	10	5	15	10	5	15
Fysica	64	12	76	1	-	1	65	12	77
Fysica en sterrenkunde	59	13	72	1	-	1	60	13	73
Fysica en sterrenkunde (gezamenlijke opleiding)	1	-	1	-	-	-	1	-	1
Geografie	87	48	135	1	-	1	88	48	136
Geography	-	-	-	1	1	2	1	1	2
Geologie	44	28	72	-	-	-	44	28	72
Geology	-	-	-	-	1	1	-	1	1
Geomatica en landmeetkunde	18	8	26	1	-	1	19	8	27
Informatica	156	8	164	1	-	1	157	8	165
Mariene en lacustrine wetenschappen	6	2	8	-	-	-	6	2	8
Marine and Lacustrine Science Management	6	3	9	8	5	13	14	8	22
Marine Biodiversity and Conservation (EM)	8	9	17	30	51	81	38	60	98
Mathematics	-	-	-	-	2	2	-	2	2
Molecular and Cellular Biophysics	1	-	1	2	6	8	3	6	9
Nematology	-	-	-	12	18	30	12	18	30
Nematology (EM)	1	-	1	25	10	35	26	10	36
Physics	1	1	2	3	2	5	4	3	7
Statistics	12	18	30	77	46	123	89	64	153
Statistiek	2	4	6	1	-	1	3	4	7
Sterrenkunde	15	1	16	-	-	-	15	1	16
Theoretical Chemistry and Computational Modelling (EM)	-	-	-	2	1	3	2	1	3
Toegepaste informatica	40	3	43	-	-	-	40	3	43
Wiskunde	65	51	116	1	-	1	66	51	117
Wiskundige informatica	9	1	10	-	-	-	9	1	10
Totaal	967	518	1.485	205	190	395	1.172	708	1.880
Wijsbegeerte en moraalwetenschappen									
Moraalwetenschappen	16	24	40	-	-	-	16	24	40
Philosophy	-	-	-	45	15	60	45	15	60
Wijsbegeerte	110	57	167	9	5	14	119	62	181
Wijsbegeerte en moraalwetenschappen	45	14	59	2	-	2	47	14	61
Totaal	171	95	266	56	20	76	227	115	342
Totaal master - Universiteiten	11.547	14.879	26.426	1.619	1.694	3.313	13.166	16.573	29.739
Totaal professioneel gerichte bachelor (HS)	38.439	53.479	91.918	938	1.729	2.667	39.377	55.208	94.585
Totaal academisch gerichte bachelor (HS en UN)	32.593	32.879	65.472	1.821	2.340	4.161	34.414	35.219	69.633
Totaal master en basisopleidingen van twee cycli (2de cyclus van 2)(HS en UN)	16.358	17.876	34.234	1.987	2.133	4.120	18.345	20.009	38.354
Algemeen totaal	87.390	104.234	191.624	4.746	6.202	10.948	92.136	110.436	202.572

(1) Het betreft enkel de basisopleidingen.

HOGER ONDERWIJS

Aantal inschrijvingen met een diplomacontract per soort opleiding en instelling

	Belgische studenten			Studenten van vreemde nationaliteit			Totaal		
	M	V	T	M	V	T	M	V	T
Professioneel gerichte bachelor									
Artesis Hogeschool Antwerpen	1.421	1.911	3.332	58	218	276	1.479	2.129	3.608
Arteveldehogeschool	3.063	6.510	9.573	41	95	136	3.104	6.605	9.709
Erasmushogeschool Brussel	1.413	1.782	3.195	68	100	168	1.481	1.882	3.363
Groep T-Internationale Hogeschool Leuven	374	478	852	7	15	22	381	493	874
Hogere Zeevaartschool	46	-	46	103	1	104	149	1	150
Hogeschool Gent	5.147	5.600	10.747	53	105	158	5.200	5.705	10.905
Hogeschool Sint-Lukas Brussel	105	62	167	2	6	8	107	68	175
Hogeschool voor Wetenschap & Kunst	322	338	660	19	18	37	341	356	697
Hogeschool West-Vlaanderen	2.491	1.981	4.472	36	39	75	2.527	2.020	4.547
HUB-EHSAL	1.145	2.403	3.548	36	86	122	1.181	2.489	3.670
Karel de Grote-Hogeschool KH Antwerpen	3.662	4.618	8.280	84	174	258	3.746	4.792	8.538
Katholieke Hogeschool Brugge-Oostende	1.037	1.951	2.988	11	26	37	1.048	1.977	3.025
Katholieke Hogeschool Kempen	2.510	3.140	5.650	51	205	256	2.561	3.345	5.906
Katholieke Hogeschool Leuven	2.332	3.740	6.072	54	86	140	2.386	3.826	6.212
Katholieke Hogeschool Limburg	1.889	3.116	5.005	40	64	104	1.929	3.180	5.109
Katholieke Hogeschool Sint-Lieven	2.380	2.568	4.948	27	56	83	2.407	2.624	5.031
Katholieke Hogeschool Zuid-West-Vlaanderen	2.923	4.648	7.571	35	60	95	2.958	4.708	7.666
Lessius Antwerpen	241	1.374	1.615	2	45	47	243	1.419	1.662
Lessius Mechelen	1.952	2.548	4.500	76	149	225	2.028	2.697	4.725
Plantijn-Hogeschool	1.266	2.032	3.298	30	76	106	1.296	2.108	3.404
Provinciale Hogeschool Limburg	1.455	1.297	2.752	46	53	99	1.501	1.350	2.851
XIOS Hogeschool Limburg	1.236	1.190	2.426	56	39	95	1.292	1.229	2.521
Erasmushogeschool Brussel - HUB-EHSAL 50-50	29	73	102	3	3	6	32	76	108
Katholieke Hogeschool Limburg - Provinciale Hogeschool Limburg 50-50	-	119	119	-	10	10	-	129	129
Totaal	38.439	53.479	91.918	938	1.729	2.667	39.377	55.208	94.585
Academisch gerichte bachelor									
Artesis Hogeschool Antwerpen	1.495	1.325	2.820	148	273	421	1.643	1.598	3.241
Erasmushogeschool Brussel	478	318	796	75	88	163	553	406	959
Groep T-Internationale Hogeschool Leuven	770	83	853	89	37	126	859	120	979
Hogere Zeevaartschool	250	41	291	132	11	143	382	52	434
Hogeschool Gent	2.323	1.802	4.125	50	81	131	2.373	1.883	4.256
Hogeschool Sint-Lukas Brussel	159	173	332	16	14	30	175	187	362
Hogeschool voor Wetenschap & Kunst	689	864	1.553	22	33	55	711	897	1.608
Hogeschool West-Vlaanderen	267	67	334	1	-	1	268	67	335
HUB-EHSAL	196	289	485	94	109	203	290	398	688
Karel de Grote-Hogeschool KH Antwerpen	279	216	495	15	15	30	294	231	525
Katholieke Hogeschool Brugge-Oostende	191	56	247	1	1	2	192	57	249
Katholieke Hogeschool Kempen	259	50	309	2	-	2	261	50	311
Katholieke Hogeschool Limburg	271	101	372	27	11	38	298	112	410
Katholieke Hogeschool Sint-Lieven	1.014	112	1.126	7	1	8	1.021	113	1.134
Lessius Antwerpen	470	653	1.123	17	47	64	487	700	1.187
Lessius Mechelen	448	45	493	3	-	3	451	45	496
Provinciale Hogeschool Limburg	424	536	960	20	28	48	444	564	1.008
XIOS Hogeschool Limburg	127	19	146	2	1	3	129	20	149
HUB-KUBrussel	11	24	35	1	3	4	12	27	39
Katholieke Universiteit Leuven	7.428	8.946	16.374	463	467	930	7.891	9.413	17.304
transnationale Universiteit Limburg	219	168	387	6	11	17	404	179	404
Universiteit Antwerpen	3.114	3.484	6.598	233	477	710	3.347	3.961	7.308
Universiteit Gent	7.224	9.059	16.283	201	377	578	7.425	9.436	16.861
Universiteit Hasselt	642	439	1.081	24	12	36	666	451	1.117
Vrije Universiteit Brussel	2.264	2.420	4.684	137	195	332	2.401	2.615	5.016
Arteveldehogeschool - UGent 50-50	314	540	854	2	6	8	316	546	862
HUB-EHSAL - HUB-KUBrussel 99-1	653	440	1.093	15	10	25	668	450	1.118
HUB-KUBrussel - K.U.Leuven 65-35	126	149	275	1	9	10	127	158	285
Katholieke Hogeschool Limburg - Provinciale Hogeschool Limburg 60-40	66	106	172	10	14	24	76	120	196
Katholieke Hogeschool Limburg - XIOS Hogeschool Limburg 44-56	183	5	188	4	-	4	187	5	192
tUL - K.U.Leuven 100-0	239	349	588	3	9	12	242	358	600
Totaal	32.593	32.879	65.472	1.821	2.340	4.161	34.593	35.219	69.633
Master en basisopleidingen van twee cycli (2de cyclus van 2)									
Artesis Hogeschool Antwerpen	578	435	1.013	49	64	113	627	499	1.126
Erasmushogeschool Brussel	202	180	382	58	85	143	260	265	525
Groep T-Internationale Hogeschool Leuven	229	25	254	45	19	64	274	44	318
Hogere Zeevaartschool	73	8	81	20	1	21	93	9	102
Hogeschool Gent	903	653	1.556	28	37	65	931	690	1.621
Hogeschool Sint-Lukas Brussel	31	41	72	7	7	14	38	48	86
Hogeschool voor Wetenschap & Kunst	320	421	741	25	34	59	345	455	800
Hogeschool West-Vlaanderen	164	33	197	-	-	-	164	33	197
HUB-EHSAL	664	505	1.169	105	162	267	769	667	1.436
Karel de Grote-Hogeschool KH Antwerpen	159	61	220	7	3	10	166	64	230
Katholieke Hogeschool Brugge-Oostende	104	11	115	1	1	2	105	12	117
Katholieke Hogeschool Kempen	160	53	213	2	-	2	162	53	215
Katholieke Hogeschool Limburg	167	25	192	9	1	10	176	26	202
Katholieke Hogeschool Sint-Lieven	395	51	446	-	1	1	395	52	447
Lessius Antwerpen	224	291	515	4	16	20	228	307	535
Lessius Mechelen	218	22	240	2	3	5	220	25	245
Provinciale Hogeschool Limburg	124	169	293	5	5	10	129	174	303
XIOS Hogeschool Limburg	96	13	109	1	-	1	97	13	110

HOGER ONDERWIJS

Aantal inschrijvingen met een diplomacontract per soort opleiding en instelling (vervolg)

	Belgische studenten			Studenten van vreemde nationaliteit			Totaal		
	M	V	T	M	V	T	M	V	T
Katholieke Universiteit Leuven	4.601	5.743	10.344	627	604	1.231	5.228	6.347	11.575
transnationale Universiteit Limburg	115	69	184	67	36	103	182	105	287
Universiteit Antwerpen	1.378	1.738	3.116	134	228	362	1.512	1.966	3.478
Universiteit Gent	3.776	5.155	8.931	349	479	828	4.125	5.634	9.759
Universiteit Hasselt	197	125	322	32	13	45	229	138	367
Vrije Universiteit Brussel	1.248	1.528	2.776	216	239	455	1.464	1.767	3.231
Arteveldehogeschool - UGent 50-50	51	163	214	1	1	2	52	164	216
K.U.Leuven - Erasmushogeschool Brussel - Hogeschool West-Vlaanderen - Katholieke Hogeschool Brugge-Oostende - Lessius Mechelen - Plantijn-Hogeschool - UGent - Universiteit Hasselt - Vrije Universiteit Brussel - XIOS Hogeschool Limburg 100-0-0-0-0-0-0-0-0	12	39	51	-	3	3	12	42	54
K.U.Leuven - HUB-EHSAL - Katholieke Hogeschool Brugge-Oostende - Katholieke Hogeschool Kempen - Katholieke Hogeschool Leuven - Katholieke Hogeschool Limburg - Katholieke Hogeschool Sint-Lieven - Katholieke Hogeschool Zuid-West-Vlaanderen - Lessius Mechelen 100-0-0-0-0-0-0-0-0	10	55	65	-	-	-	10	55	65
K.U.Leuven - HUB-EHSAL - Katholieke Hogeschool Kempen - Katholieke Hogeschool Leuven - Katholieke Hogeschool Zuid-West-Vlaanderen 100-0-0-0-0	6	18	24	-	-	-	6	18	24
K.U.Leuven - UGent 44-56	-	-	-	-	1	1	-	1	1
K.U.Leuven - UGent 51-49	-	1	1	31	26	57	31	27	58
K.U.Leuven - Universiteit Antwerpen - V.U.Brussel 36-10-54	-	1	1	29	19	48	29	20	49
K.U.Leuven - V.U.Brussel 100-0	2	2	4	39	14	53	41	16	57
K.U.Leuven - V.U.Brussel 65-35	52	31	83	1	-	1	53	31	84
UGent - Arteveldehogeschool - Hogeschool Gent - Hogeschool West-Vlaanderen 100-0-0-0	65	202	267	-	1	1	65	203	268
UGent - Universiteit Antwerpen - V.U.Brussel 51-17-32	6	3	9	8	5	13	14	8	22
UGent - V.U.Brussel 51-49	22	4	26	28	4	32	50	8	58
UGent - V.U.Brussel 52-48	-	-	-	6	3	9	6	3	9
UGent - V.U.Brussel 70-30	5	2	7	-	-	-	5	2	7
UGent - V.U.Brussel 71-29	1	-	1	41	13	54	42	13	55
Universiteit Antwerpen - V.U.Brussel 18-82	-	-	-	10	5	15	10	5	15
Totaal	16.358	17.876	34.234	1.987	2.133	4.120	18.345	20.009	38.354
Totaal BAMA en basisopleidingen	87.390	104.234	191.624	4.746	6.202	10.948	92.315	110.436	202.572
Bachelor na bachelor									
Artesis Hogeschool Antwerpen	9	42	51	-	1	1	9	43	52
Arteveldehogeschool	26	303	329	-	2	2	26	305	331
Erasmushogeschool Brussel	17	61	78	-	1	1	17	62	79
Hogeschool Gent	81	173	254	2	3	5	83	176	259
Hogeschool West-Vlaanderen	2	19	21	-	-	-	2	19	21
HUB-EHSAL	3	27	30	-	2	2	3	29	32
Karel de Grote-Hogeschool KH Antwerpen	15	128	143	-	3	3	15	131	146
Katholieke Hogeschool Brugge-Oostende	17	87	104	-	-	-	17	87	104
Katholieke Hogeschool Kempen	34	163	197	1	7	8	35	170	205
Katholieke Hogeschool Leuven	60	285	345	1	6	7	61	291	352
Katholieke Hogeschool Limburg	49	336	385	1	4	5	50	340	390
Katholieke Hogeschool Sint-Lieven	19	45	64	-	-	-	19	45	64
Katholieke Hogeschool Zuid-West-Vlaanderen	34	186	220	1	2	3	35	188	223
Lessius Mechelen	51	202	253	1	7	8	52	209	261
Plantijn-Hogeschool	4	34	38	1	3	4	5	37	42
Provinciale Hogeschool Limburg	34	106	140	-	6	6	34	112	146
Totaal	455	2.197	2.652	8	47	55	463	2.244	2.707
Master na master									
Erasmushogeschool Brussel	1	-	1	-	-	-	1	-	1
Groep T-Internationale Hogeschool Leuven	-	-	-	7	3	10	7	3	10
Hogeschool Gent	4	5	9	3	6	9	7	11	18
Hogeschool Sint-Lukas Brussel	2	1	3	6	8	14	8	9	17
Hogeschool voor Wetenschap & Kunst	10	10	20	3	7	10	13	17	30
HUB-EHSAL	5	1	6	2	2	4	7	3	10
Karel de Grote-Hogeschool KH Antwerpen	2	3	5	1	2	3	3	5	8
Lessius Mechelen	5	-	5	-	-	-	5	-	5
XIOS Hogeschool Limburg	11	2	13	-	-	-	11	2	13
Katholieke Universiteit Leuven	483	662	1.145	265	263	528	748	925	1.673
Universiteit Antwerpen	217	267	484	82	100	182	299	367	666
Universiteit Gent	387	521	908	64	70	134	451	591	1.042
Vrije Universiteit Brussel	143	206	349	66	92	158	209	298	507
UGent - Universiteit Antwerpen 50-50	2	1	3	2	1	3	4	2	6
UGent - V.U.Brussel 50-50	12	3	15	-	-	-	12	3	15
HUB-KUBrussel - K.U.Leuven 100-0	106	88	194	9	15	24	115	103	218
K.U.Leuven - UGent 50-50	5	1	6	1	-	1	6	1	7
Totaal	1.395	1.771	3.166	511	569	1.080	1.906	2.340	4.246
Specifieke lerarenopleiding na professioneel gerichte bachelor									
Artesis Hogeschool Antwerpen	4	11	15	-	2	2	4	13	17
Totaal	4	11	15	-	2	2	4	13	17



HOGER ONDERWIJS

Aantal inschrijvingen met een diplomacontract per soort opleiding en instelling (vervolg)

	Belgische studenten			Studenten van vreemde nationaliteit			Totaal		
	M	V	T	M	V	T	M	V	T
Specifieke lerarenopleiding na master									
Artesis Hogeschool Antwerpen	53	71	124	3	6	9	56	77	133
Erasmushogeschool Brussel	18	14	32	1	1	2	19	15	34
Hogeschool Gent	36	50	86	1	3	4	37	53	90
Hogeschool Sint-Lukas Brussel	4	3	7	-	1	1	4	4	8
Hogeschool voor Wetenschap & Kunst	45	116	161	1	3	4	46	119	165
HUB-EHSAL	8	12	20	-	-	-	8	12	20
Lessius Antwerpen	3	9	12	-	-	-	3	9	12
Katholieke Universiteit Leuven	206	431	637	8	10	18	214	441	655
Universiteit Antwerpen	73	152	225	3	7	10	76	159	235
Universiteit Gent	158	350	508	-	5	5	158	355	513
Universiteit Hasselt	1	13	14	-	-	-	1	13	14
Vrije Universiteit Brussel	48	83	131	-	4	4	48	87	135
Katholieke Hogeschool Limburg - Provinciale Hogeschool Limburg 60-40	4	15	19	1	-	1	5	15	20
Totaal	657	1.319	1.976	18	40	58	675	1.359	2.034
Academische initiële lerarenopleiding									
Katholieke Universiteit Leuven	-	5	5	-	-	-	-	5	5
Universiteit Antwerpen	1	-	1	-	-	-	1	-	1
Universiteit Gent	-	1	1	-	1	1	-	2	2
Totaal	1	6	7	-	1	1	1	7	8
Doctoraatsopleiding									
Katholieke Universiteit Leuven	1.405	1.170	2.575	1.062	646	1.708	2.467	1.816	4.283
Universiteit Gent	1.113	1.143	2.256	559	412	971	1.672	1.555	3.227
Vrije Universiteit Brussel	204	180	384	217	97	314	421	277	698
Totaal	2.722	2.493	5.215	1.838	1.155	2.993	4.560	3.648	8.208
Academische graad van doctor									
HUB-KUBrussel	1	-	1	0	1	1	1	1	2
Katholieke Universiteit Leuven	255	200	455	155	102	257	410	302	712
transnationale Universiteit Limburg	35	42	77	19	13	32	54	55	109
Universiteit Antwerpen	483	435	918	243	179	422	726	614	1.340
Universiteit Gent	1.365	1.342	2.707	640	459	1.099	2.005	1.801	3.806
Universiteit Hasselt	97	83	180	41	36	77	138	119	257
Vrije Universiteit Brussel	419	403	822	321	183	504	740	586	1.326
Totaal	2.655	2.505	5.160	1.419	973	2.392	4.074	3.478	7.552
Vorbereidingsprogramma									
Artesis Hogeschool Antwerpen	7	11	18	3	6	9	10	17	27
Erasmushogeschool Brussel	5	9	14	1	3	4	6	12	18
Groep T-Internationale Hogeschool Leuven	1	-	1	12	5	17	13	5	18
Hogeschool Gent	3	14	17	-	-	-	3	14	17
Hogeschool Sint-Lukas Brussel	-	3	3	-	1	1	-	4	4
Hogeschool voor Wetenschap & Kunst	11	5	16	-	-	-	11	5	16
HUB-EHSAL	10	12	22	1	-	1	11	12	23
Karel de Grote-Hogeschool KH Antwerpen	3	25	28	-	1	1	3	26	29
Katholieke Hogeschool Brugge-Oostende	1	-	1	1	-	1	2	-	2
Katholieke Hogeschool Limburg	3	-	3	-	-	-	3	-	3
Katholieke Hogeschool Sint-Lieven	6	-	6	1	-	1	7	-	7
Lessius Antwerpen	5	16	21	-	3	3	5	19	24
Lessius Mechelen	2	-	2	-	-	-	2	-	2
Provinciale Hogeschool Limburg	3	8	11	-	1	1	3	9	12
XIOS Hogeschool Limburg	2	1	3	-	-	-	2	1	3
Katholieke Universiteit Leuven	174	209	383	45	58	103	219	267	486
Universiteit Antwerpen	65	83	148	40	83	123	105	166	271
Universiteit Gent	123	130	253	4	13	17	127	143	270
Universiteit Hasselt	5	4	9	11	5	16	16	9	25
Vrije Universiteit Brussel	212	152	364	79	93	172	291	245	536
Totaal	641	682	1.323	198	272	470	839	954	1.793
Schakelprogramma									
Artesis Hogeschool Antwerpen	10	15	25	1	7	8	11	22	33
Erasmushogeschool Brussel	40	9	49	2	1	3	42	10	52
Groep T-Internationale Hogeschool Leuven	47	5	52	1	-	1	48	5	53
Hogeschool Gent	310	134	444	3	5	8	313	139	452
Hogeschool Sint-Lukas Brussel	4	5	9	-	-	-	4	5	9
Hogeschool voor Wetenschap & Kunst	34	47	81	1	2	3	35	49	84
Hogeschool West-Vlaanderen	98	8	106	1	-	1	99	8	107
HUB-EHSAL	258	200	458	3	12	15	261	212	473
Karel de Grote-Hogeschool KH Antwerpen	111	16	127	2	-	2	113	16	129
Katholieke Hogeschool Brugge-Oostende	48	1	49	-	-	-	48	1	49
Katholieke Hogeschool Kempen	109	20	129	-	-	-	109	20	129
Katholieke Hogeschool Limburg	87	8	95	3	1	4	90	9	99
Katholieke Hogeschool Sint-Lieven	210	25	235	1	1	2	211	26	237
Lessius Antwerpen	132	121	253	9	6	15	141	127	268
Lessius Mechelen	95	6	101	2	2	4	97	8	105
Provinciale Hogeschool Limburg	3	7	10	-	-	-	3	7	10
XIOS Hogeschool Limburg	30	1	31	1	-	1	31	1	32
Katholieke Universiteit Leuven	343	752	1.095	13	36	49	356	788	1.144
transnationale Universiteit Limburg	16	9	25	-	-	-	16	9	25

HOGER ONDERWIJS

Aantal inschrijvingen met een diplomacontract per soort opleiding en instelling (vervolg)

	Belgische studenten			Studenten van vreemde nationaliteit			Totaal		
	M	V	T	M	V	T	M	V	T
Universiteit Antwerpen	235	431	666	3	8	11	238	439	677
Universiteit Gent	341	822	1.163	4	16	20	345	838	1.183
Universiteit Hasselt	21	7	28	1	1	2	22	8	30
Vrije Universiteit Brussel	262	372	634	20	25	45	282	397	679
Totaal	2.844	3.021	5.865	71	123	194	2.915	3.144	6.059
Totaal per instelling									
Artesis Hogeschool Antwerpen	3.577	3.821	7.398	262	577	839	3.839	4.398	8.237
Arteveldehogeschool	3.089	6.813	9.902	41	97	138	3.130	6.910	10.040
Erasmushogeschool Brussel	2.174	2.373	4.547	205	279	484	2.379	2.652	5.031
Groep T-Internationale Hogeschool Leuven	1.421	591	2.012	161	79	240	1.582	670	2.252
Hogere Zeevaartschool	369	49	418	255	13	268	624	62	686
Hogeschool Gent	8.807	8.431	17.238	140	240	380	8.947	8.671	17.618
Hogeschool Sint-Lukas Brussel	305	288	593	31	37	68	336	325	661
Hogeschool voor Wetenschap & Kunst	1.431	1.801	3.232	71	97	168	1.502	1.898	3.400
Hogeschool West-Vlaanderen	3.022	2.108	5.130	38	39	77	3.060	2.147	5.207
HUB-EHSAL	2.289	3.449	5.738	241	373	614	2.530	3.822	6.352
Karel de Grote-Hogeschool KH Antwerpen	4.231	5.067	9.298	109	198	307	4.340	5.265	9.605
Katholieke Hogeschool Brugge-Oostende	1.398	2.106	3.504	14	28	42	1.412	2.134	3.546
Katholieke Hogeschool Kempen	3.072	3.426	6.498	56	212	268	3.128	3.638	6.766
Katholieke Hogeschool Leuven	2.392	4.025	6.417	55	92	147	2.447	4.117	6.564
Katholieke Hogeschool Limburg	2.466	3.586	6.052	80	81	161	2.546	3.667	6.213
Katholieke Hogeschool Sint-Lieven	4.024	2.801	6.825	36	59	95	4.060	2.860	6.920
Katholieke Hogeschool Zuid-West-Vlaanderen	2.957	4.834	7.791	36	62	98	2.993	4.896	7.889
Lessius Antwerpen	1.075	2.464	3.539	32	117	149	1.107	2.581	3.688
Lessius Mechelen	2.771	2.823	5.594	84	161	245	2.855	2.984	5.839
Plantijn-Hogeschool	1.270	2.066	3.336	31	79	110	1.301	2.145	3.446
Provinciale Hogeschool Limburg	2.043	2.123	4.166	71	93	164	2.114	2.216	4.330
XIOS Hogeschool Limburg	1.502	1.226	2.728	60	40	100	1.562	1.266	2.828
HUB-KUBrusseel	12	24	36	1	4	5	13	28	41
Katholieke Universiteit Leuven	14.895	18.118	33.013	2.638	2.186	4.824	17.533	20.304	37.837
transnationale Universiteit Limburg	385	288	673	92	60	152	477	348	825
Universiteit Antwerpen	5.566	6.590	12.156	738	1.082	1.820	6.304	7.672	13.976
Universiteit Gent	14.487	18.523	33.010	1.821	1.832	3.653	16.308	20.355	36.663
Universiteit Hasselt	963	671	1.634	109	67	176	1.072	738	1.810
Vrije Universiteit Brussel	4.800	5.344	10.144	1.056	928	1.984	5.856	6.272	12.128
Erasmushogeschool Brussel - HUB-EHSAL 50-50	29	73	102	3	3	6	32	76	108
Katholieke Hogeschool Limburg - Provinciale Hogeschool Limburg 50-50	-	119	119	-	10	10	-	129	129
Arteveldehogeschool - UGent 50-50	314	540	854	2	6	8	316	546	862
HUB-EHSAL - HUB-KUBrusseel 99-1	653	440	1.093	15	10	25	668	450	1.118
HUB-KUBrusseel - K.U.Leuven 65-35	126	149	275	1	9	10	127	158	285
Katholieke Hogeschool Limburg - Provinciale Hogeschool Limburg 60-40	66	106	172	10	14	24	76	120	196
Katholieke Hogeschool Limburg - XIOS Hogeschool Limburg 44-56	183	5	188	4	-	4	187	5	192
Arteveldehogeschool - UGent 50-50	51	163	214	1	1	2	52	164	216
K.U.Leuven - Erasmushogeschool Brussel - Hogeschool West-Vlaanderen - Katholieke Hogeschool Brugge-Oostende - Lessius Mechelen - Plantijn-Hogeschool - UGent - UHasselt - V.U.Brussel - XIOS Hogeschool Limburg 100-0-0-0-0-0-0-0-0	12	39	51	-	3	3	12	42	54
K.U.Leuven - HUB-EHSAL - Katholieke Hogeschool Brugge-Oostende - Katholieke Hogeschool Kempen - Katholieke Hogeschool Leuven - Katholieke Hogeschool Limburg - Katholieke Hogeschool Sint-Lieven - Katholieke Hogeschool Zuid-West-Vlaanderen - Lessius Mechelen 100-0-0-0-0-0-0-0-0	10	55	65	-	-	-	10	55	65
K.U.Leuven - HUB-EHSAL - Katholieke Hogeschool Kempen - Katholieke Hogeschool Leuven - Katholieke Hogeschool Zuid-West-Vlaanderen 100-0-0-0-0-0-0-0-0	6	18	24	-	-	-	6	18	24
K.U.Leuven - UGent 44-56	-	-	-	-	1	1	-	1	1
K.U.Leuven - UGent 51-49	-	1	1	31	26	57	31	27	58
K.U.Leuven - Universiteit Antwerpen - V.U.Brussel 36-10-54	-	1	1	29	19	48	29	20	49
K.U.Leuven - V.U.Brussel 100-0	2	2	4	39	14	53	41	16	57
K.U.Leuven - V.U.Brussel 65-35	52	31	83	1	-	1	53	31	84
UGent - Arteveldehogeschool - Hogeschool Gent - Hogeschool West-Vlaanderen 100-0-0-0	65	202	267	-	1	1	65	203	268
UGent - Universiteit Antwerpen - V.U.Brussel 51-17-32	6	3	9	8	5	13	14	8	22
UGent - V.U.Brussel 51-49	22	4	26	28	4	32	50	8	58
UGent - V.U.Brussel 52-48	-	-	-	6	3	9	6	3	9
UGent - V.U.Brussel 70-30	5	2	7	-	-	-	5	2	7
UGent - V.U.Brussel 71-29	1	-	1	41	13	54	42	13	55
Universiteit Antwerpen - V.U.Brussel 18-82	-	-	-	10	5	15	10	5	15
UGent - V.U.Brussel 50-50	12	3	15	-	-	-	12	3	15
K.U.Leuven - UGent 50-50	5	1	6	1	-	1	6	1	7
UGent - Universiteit Antwerpen 50-50	2	1	3	2	1	3	4	2	6
HUB-KUBrusseel - K.U.Leuven 100-0	106	88	194	9	15	24	115	103	218
tUL - K.U.Leuven 100-0	239	349	588	3	9	12	242	358	600
Katholieke Hogeschool Limburg - Provinciale Hogeschool Limburg 60-40	4	15	19	1	-	1	5	15	20
Algemeen totaal	98.764	118.239	217.003	8.809	9.384	18.193	107.573	127.623	235.196

HOGER ONDERWIJS
Aantal inschrijvingen per opleiding
Artesis Hogeschool Antwerpen

	Belgische studenten			Studenten van vreemde nationaliteit			Totaal		
	M	V	T	M	V	T	M	V	T
Professioneel gerichte bachelor									
Gezondheidszorg									
Ergotherapie	22	140	162	-	5	5	22	145	167
Verpleegkunde	41	210	251	2	18	20	43	228	271
Verpleegkunde brugprogramma	1	18	19	-	2	2	1	20	21
Vroedkunde	-	62	62	1	119	120	1	181	182
Totaal	64	430	494	3	144	147	67	574	641
Handelswetenschappen en bedrijfskunde									
Bedrijfsmanagement	285	179	464	29	20	49	314	199	513
Office management	16	36	52	2	2	4	18	38	56
Toegepaste informatica	123	4	127	6	-	6	129	4	133
Totaal	424	219	643	37	22	59	461	241	702
Industriële wetenschappen en technologie									
Elektronica-ICT	91	2	93	2	1	3	93	3	96
Grafische en digitale media	78	38	116	1	1	2	79	39	118
Vastgoed	170	69	239	2	2	4	172	71	243
Totaal	339	109	448	5	4	9	344	113	457
Muziek en podiumkunsten									
Dans	8	26	34	2	20	22	10	46	56
Totaal	8	26	34	2	20	22	10	46	56
Onderwijs									
Onderwijs: kleuteronderwijs	8	299	307	-	4	4	8	303	311
Onderwijs: lager onderwijs	51	224	275	-	2	2	51	226	277
Onderwijs: secundair onderwijs	373	270	643	6	7	13	379	277	656
Totaal	432	793	1.225	6	13	19	438	806	1.244
Sociaal-agogisch werk									
Sociaal werk	154	334	488	5	15	20	159	349	508
Totaal	154	334	488	5	15	20	159	349	508
Totaal professioneel gerichte bachelor	1.421	1.911	3.332	58	218	276	1.479	2.129	3.608
Academisch gerichte bachelor									
Architectuur									
Architectuur	155	141	296	5	15	20	160	156	316
Interieurarchitectuur	44	199	243	4	29	33	48	228	276
Totaal	199	340	539	9	44	53	208	384	592
Audiovisuele en beeldende kunst									
Beeldende kunsten	112	159	271	75	115	190	187	274	461
Conservatie en restauratie	16	71	87	4	25	29	20	96	116
Totaal	128	230	358	79	140	219	207	370	577
Gezondheidszorg									
Revalidatiewetenschappen en kinesithérapie	207	227	434	17	14	31	224	241	465
Totaal	207	227	434	17	14	31	224	241	465
Industriële wetenschappen en technologie									
Industriële wetenschappen: bouwkunde	218	26	244	4	-	4	222	26	248
Industriële wetenschappen: chemie	105	31	136	3	-	3	108	31	139
Industriële wetenschappen: elektromechanica	126	5	131	-	-	-	126	5	131
Industriële wetenschappen: elektronica-ICT	123	3	126	5	-	5	128	3	131
Totaal	572	65	637	12	-	12	584	65	649
Muziek en podiumkunsten									
Drama	24	38	62	1	10	11	25	48	73
Muziek	118	85	203	20	13	33	138	98	236
Totaal	142	123	265	21	23	44	163	146	309
Productontwikkeling									
Productontwikkeling	153	76	229	4	5	9	157	81	238
Totaal	153	76	229	4	5	9	157	81	238
Toegepaste taalkunde									
Toegepaste taalkunde	94	264	358	6	47	53	100	311	411
Totaal	94	264	358	6	47	53	100	311	411
Totaal academisch gerichte bachelor	1.495	1.325	2.820	148	273	421	1.643	1.598	3.241

HOGER ONDERWIJS
Aantal inschrijvingen per opleiding (vervolg)
Artesis Hogeschool Antwerpen

	Belgische studenten			Studenten van vreemde nationaliteit			Totaal		
	M	V	T	M	V	T	M	V	T
Master									
Architectuur									
Architectuur	71	41	112	3	-	3	74	41	115
Interieurarchitectuur	15	50	65	1	1	2	16	51	67
Totaal	86	91	177	4	1	5	90	92	182
Architectuur; Industriële wetenschappen en technologie									
Monumenten- en landschapszorg	15	34	49	2	3	5	17	37	54
Stedenbouw en ruimtelijke planning	45	38	83	-	-	-	45	38	83
Totaal	60	72	132	2	3	5	62	75	137
Audiovisuele en beeldende kunst									
Beeldende kunsten	20	35	55	20	22	42	40	57	97
Conservatie en restauratie	4	15	19	1	4	5	5	19	24
Totaal	24	50	74	21	26	47	45	76	121
Gezondheidszorg									
Revalidatiewetenschappen en kinesithérapie	19	46	65	-	1	1	19	47	66
Totaal	19	46	65	-	1	1	19	47	66
Industriële wetenschappen en technologie									
Industriële wetenschappen: bouwkunde	60	4	64	1	-	1	61	4	65
Industriële wetenschappen: chemie	30	9	39	-	-	-	30	9	39
Industriële wetenschappen: elektromechanica	64	2	66	-	-	-	64	2	66
Industriële wetenschappen: elektronica-ICT	37	2	39	-	-	-	37	2	39
Totaal	191	17	208	1	-	1	192	17	209
Muziek en podiumkunsten									
Drama	4	9	13	-	2	2	4	11	15
Muziek	73	53	126	14	19	33	87	72	159
Totaal	77	62	139	14	21	35	91	83	174
Productontwikkeling									
Productontwikkeling	91	24	115	5	3	8	96	27	123
Totaal	91	24	115	5	3	8	96	27	123
Toegepaste taalkunde									
Tolken	7	10	17	-	1	1	7	11	18
Vertalen	23	63	86	2	8	10	25	71	96
Totaal	30	73	103	2	9	11	32	82	114
Totaal master	578	435	1.013	49	64	113	627	499	1.126
Totaal BAMA-opleidingen	3.494	3.671	7.165	255	555	810	3.749	4.226	7.975
Bachelor na bachelor	9	42	51	-	1	1	9	43	52
Specifieke lerarenopleiding na professioneel gerichte bachelor	4	11	15	-	2	2	4	13	17
Specifieke lerarenopleiding na master	53	71	124	3	6	9	56	77	133
Vorbereidingsprogramma	7	11	18	3	6	9	10	17	27
Schakelprogramma	10	15	25	1	7	8	11	22	33
Totaal Artesis Hogeschool Antwerpen	3.577	3.821	7.398	262	577	839	3.839	4.398	8.237

HOGER ONDERWIJS
Aantal inschrijvingen per opleiding
Arteveldehogeschool

	Belgische studenten			Studenten van vreemde nationaliteit			Totaal		
	M	V	T	M	V	T	M	V	T
Professioneel gerichte bachelor									
Gezondheidszorg									
Ergotherapie	50	383	433	1	4	5	51	387	438
Logopedie en audiologie	39	492	531	-	2	2	39	494	533
Podologie	47	119	166	1	1	2	48	120	168
Verpleegkunde	122	438	560	2	19	21	124	457	581
Vroedkunde	3	260	263	-	5	5	3	265	268
Totaal	261	1.692	1.953	4	31	35	265	1.723	1.988
Handelwetenschappen en bedrijfskunde									
Bedrijfsmanagement	694	528	1.222	9	16	25	703	544	1.247
Communicatiemanagement	184	523	707	3	5	8	187	528	715
Journalistiek	317	309	626	4	3	7	321	312	633
Office management	83	209	292	-	8	8	83	217	300
Totaal	1.278	1.569	2.847	16	32	48	1.294	1.601	2.895
Industriële wetenschappen en technologie									
Grafische en digitale media	369	180	549	11	4	15	380	184	564
Totaal	369	180	549	11	4	15	380	184	564
Onderwijs									
Onderwijs: kleuteronderwijs	10	609	619	-	4	4	10	613	623
Onderwijs: lager onderwijs	75	560	635	-	-	-	75	560	635
Onderwijs: secundair onderwijs	792	1.100	1.892	8	12	20	800	1.112	1.912
Totaal	877	2.269	3.146	8	16	24	885	2.285	3.170
Sociaal-agogisch werk									
Sociaal werk	278	800	1.078	2	12	14	280	812	1.092
Totaal	278	800	1.078	2	12	14	280	812	1.092
Totaal professioneel gerichte bachelor	3.063	6.510	9.573	41	95	136	3.104	6.605	9.709
Totaal BAMA-opleidingen	3.063	6.510	9.573	41	95	136	3.104	6.605	9.709
Bachelor na bachelor	26	303	329	-	2	2	26	305	331
Totaal Arteveldehogeschool	3.089	6.813	9.902	41	97	138	3.130	6.910	10.040

HOGER ONDERWIJS
Aantal inschrijvingen per opleiding
Erasmushogeschool Brussel

	Belgische studenten			Studenten van vreemde nationaliteit			Totaal		
	M	V	T	M	V	T	M	V	T
Professioneel gerichte bachelor									
Architectuur									
Landschaps- en tuinarchitectuur	100	51	151	8	5	13	108	56	164
Totaal	100	51	151	8	5	13	108	56	164
Gezondheidszorg									
Biomedische laboratoriumtechnologie	28	55	83	1	1	2	29	56	85
Verpleegkunde	51	164	215	4	20	24	55	184	239
Voedings- en dieetkunde	7	85	92	-	3	3	7	88	95
Vroedkunde	-	168	168	1	6	7	1	174	175
Totaal	86	472	558	6	30	36	92	502	594
Handelwetenschappen en bedrijfskunde									
Communicatiemanagement	157	269	426	3	12	15	160	281	441
Hotelmanagement	112	139	251	13	14	27	125	153	278
Journalistiek	83	72	155	1	2	3	84	74	158
Office management	12	48	60	-	6	6	12	54	66
Toegepaste informatica	279	21	300	14	1	15	293	22	315
Toerisme en recreatiemanagement	57	136	193	5	9	14	62	145	207
Totaal	700	685	1.385	36	44	80	736	729	1.465
Industriële wetenschappen en technologie									
Audiovisuele technieken: assistentie	58	42	100	3	3	6	61	45	106
Audiovisuele technieken: beeld-geluid-montage	220	36	256	10	4	14	230	40	270
Milieuzorg	27	3	30	-	-	-	27	3	30
Totaal	305	81	386	13	7	20	318	88	406
Muziek en podiumkunsten									
Musical	10	21	31	-	-	-	10	21	31
Totaal	10	21	31	-	-	-	10	21	31
Onderwijs									
Onderwijs: kleuteronderwijs	3	82	85	-	1	1	3	83	86
Onderwijs: lager onderwijs	16	68	84	1	2	3	17	70	87
Onderwijs: secundair onderwijs	151	188	339	2	5	7	153	193	346
Totaal	170	338	508	3	8	11	173	346	519
Sociaal-agogisch werk									
Sociaal werk	42	134	176	2	6	8	44	140	184
Totaal	42	134	176	2	6	8	44	140	184
Totaal professioneel gerichte bachelor	1.413	1.782	3.195	68	100	168	1.481	1.882	3.363
Academisch gerichte bachelor									
Audiovisuele en beeldende kunst									
Audiovisuele kunsten	153	81	234	11	7	18	164	88	252
Totaal	153	81	234	11	7	18	164	88	252
Industriële wetenschappen en technologie									
Industriële wetenschappen	124	6	130	8	-	8	132	6	138
Totaal	124	6	130	8	-	8	132	6	138
Muziek en podiumkunsten									
Drama	14	18	32	1	4	5	15	22	37
Muziek	111	82	193	52	70	122	163	152	315
Totaal	125	100	225	53	74	127	178	174	352
Toegepaste taalkunde									
Toegepaste taalkunde	76	131	207	3	7	10	79	138	217
Totaal	76	131	207	3	7	10	79	138	217
Totaal academisch gerichte bachelor	478	318	796	75	88	163	553	406	959
Master									
Audiovisuele en beeldende kunst									
Audiovisuele kunsten	31	10	41	-	2	2	31	12	43
Totaal	31	10	41	-	2	2	31	12	43
Industriële wetenschappen en technologie									
Industriële wetenschappen: elektromechanica	29	-	29	1	-	1	30	-	30
Industriële wetenschappen: elektronica-ICT	15	-	15	-	-	-	15	-	15
Stedenbouw en ruimtelijke planning	32	20	52	1	1	2	33	21	54
Totaal	76	20	96	2	1	3	78	21	99

HOGER ONDERWIJS
Aantal inschrijvingen per opleiding (vervolg)
Erasmushogeschool Brussel

	Belgische studenten			Studenten van vreemde nationaliteit			Totaal		
	M	V	T	M	V	T	M	V	T
Muziek en podiumkunsten									
Drama	-	5	5	-	1	1	-	6	6
Muziek	54	48	102	56	76	132	110	124	234
Totaal	54	53	107	56	77	133	110	130	240
Toegepaste taalkunde									
Journalistiek	24	62	86	-	1	1	24	63	87
Tolken	4	9	13	-	1	1	4	10	14
Vertalen	13	26	39	-	3	3	13	29	42
Totaal	41	97	138	-	5	5	41	102	143
Totaal master	202	180	382	58	85	143	260	265	525
Totaal BAMA-opleidingen	2.093	2.280	4.373	201	273	474	2.294	2.553	4.847
Bachelor na bachelor	17	61	78	-	1	1	17	62	79
Master na master	1	-	1	-	-	-	1	-	1
Specifieke lerarenopleiding na master	18	14	32	1	1	2	19	15	34
Vorbereidingsprogramma	5	9	14	1	3	4	6	12	18
Schakelprogramma	40	9	49	2	1	3	42	10	52
Totaal Erasmushogeschool Brussel	2.174	2.373	4.547	205	279	484	2.379	2.652	5.031

HOGER ONDERWIJS
Aantal inschrijvingen per opleiding
Groep T-Internationale Hogeschool Leuven

	Belgische studenten			Studenten van vreemde nationaliteit			Totaal		
	M	V	T	M	V	T	M	V	T
Professioneel gerichte bachelor									
Onderwijs									
Onderwijs: kleuteronderwijs	6	151	157	-	3	3	6	154	160
Onderwijs: lager onderwijs	42	119	161	1	5	6	43	124	167
Onderwijs: secundair onderwijs	326	208	534	6	7	13	332	215	547
Totaal	374	478	852	7	15	22	381	493	874
Totaal professioneel gerichte bachelor	374	478	852	7	15	22	381	493	874
Academisch gerichte bachelor									
Industriële wetenschappen en technologie									
Industrial Sciences: Chemical Engineering	2	3	5	8	12	20	10	15	25
Industrial Sciences: Electromechanical Engineering	6	1	7	29	10	39	35	11	46
Industrial Sciences: Electronic Engineering	4	-	4	37	13	50	41	13	54
Industriële wetenschappen: chemie	129	43	172	4	1	5	133	44	177
Industriële wetenschappen: elektromechanica	478	29	507	7	1	8	485	30	515
Industriële wetenschappen: elektronica-ICT	151	7	158	4	-	4	155	7	162
Totaal	770	83	853	89	37	126	859	120	979
Totaal academisch gerichte bachelor	770	83	853	89	37	126	859	120	979
Master									
Industriële wetenschappen en technologie									
Industrial Sciences: Biochemical Engineering	1	-	1	2	4	6	3	4	7
Industrial Sciences: Electromechanical Engineering	3	-	3	16	6	22	19	6	25
Industrial Sciences: Electronic Engineering	-	-	-	7	3	10	7	3	10
Industriële wetenschappen: biochemie	21	14	35	-	-	-	21	14	35
Industriële wetenschappen: chemie	24	3	27	-	-	-	24	3	27
Industriële wetenschappen: elektromechanica	128	6	134	-	-	-	128	6	134
Industriële wetenschappen: elektronica-ICT	52	2	54	20	6	26	72	8	80
Totaal	229	25	254	45	19	64	274	44	318
Totaal master	229	25	254	45	19	64	274	44	318
Totaal BAMA-opleidingen	1.373	586	1.959	141	71	212	1.514	657	2.171
Master na master	-	-	-	7	3	10	7	3	10
Vorbereidingsprogramma	1	-	1	12	5	17	13	5	18
Schakelprogramma	47	5	52	1	-	1	48	5	53
Totaal Groep T-Internationale Hogeschool Leuven	1.421	591	2.012	161	79	240	1.582	670	2.252

HOGER ONDERWIJS
Aantal inschrijvingen per opleiding
Hogere Zeevaartschool

	Belgische studenten			Studenten van vreemde nationaliteit			Totaal		
	M	V	T	M	V	T	M	V	T
Professioneel gerichte bachelor									
Nautische wetenschappen									
Scheepswerktuigkunde	46	-	46	103	1	104	149	1	150
Totaal	46	-	46	103	1	104	149	1	150
Totaal professioneel gerichte bachelor	46	-	46	103	1	104	149	1	150
Academisch gerichte bachelor									
Nautische wetenschappen									
Nautische wetenschappen	250	41	291	132	11	143	382	52	434
Totaal	250	41	291	132	11	143	382	52	434
Totaal academisch gerichte bachelor	250	41	291	132	11	143	382	52	434
Master									
Nautische wetenschappen									
Nautische wetenschappen	73	8	81	20	1	21	93	9	102
Totaal	73	8	81	20	1	21	93	9	102
Totaal master	73	8	81	20	1	21	93	9	102
Totaal BAMA-opleidingen	369	49	418	255	13	268	624	62	686
Totaal Hogere Zeevaartschool	369	49	418	255	13	268	624	62	686

HOGER ONDERWIJS

Aantal inschrijvingen per opleiding Hogeschool Gent

	Belgische studenten			Studenten van vreemde nationaliteit			Totaal		
	M	V	T	M	V	T	M	V	T
Professioneel gerichte bachelor									
Architectuur									
Interieurvormgeving	93	211	304	3	7	10	96	218	314
Landschaps- en tuinarchitectuur	152	54	206	1	3	4	153	57	210
Totaal	245	265	510	4	10	14	249	275	524
Biotechniek									
Agro- en biotechnologie	243	348	591	3	13	16	246	361	607
Totaal	243	348	591	3	13	16	246	361	607
Gezondheidszorg									
Biomedische laboratoriumtechnologie	77	118	195	-	4	4	77	122	199
Ergotherapie	21	175	196	-	5	5	21	180	201
Logopedie en audiologie	6	172	178	-	1	1	6	173	179
Verpleegkunde	90	284	374	-	11	11	90	295	385
Verpleegkunde brugprogramma	34	179	213	-	3	3	34	182	216
Voedings- en dieetkunde	24	138	162	1	-	1	25	138	163
Totaal	252	1.066	1.318	1	24	25	253	1.090	1.343
Handelwetenschappen en bedrijfskunde									
Bedrijfsmanagement	1.419	924	2.343	11	17	28	1.430	941	2.371
Office management	136	405	541	2	11	13	138	416	554
Toegepaste informatica	749	36	785	8	2	10	757	38	795
Totaal	2.304	1.365	3.669	21	30	51	2.325	1.395	3.720
Industriële wetenschappen en technologie									
Chemie	167	39	206	3	1	4	170	40	210
Elektromechanica	367	-	367	6	-	6	373	-	373
Houttechnologie	245	2	247	6	-	6	251	2	253
Modetechnologie	2	136	138	-	2	2	2	138	140
Textieltechnologie	13	8	21	-	-	-	13	8	21
Vastgoed	400	173	573	4	2	6	404	175	579
Totaal	1.194	358	1.552	19	5	24	1.213	363	1.576
Onderwijs									
Onderwijs: kleuteronderwijs	9	239	248	-	3	3	9	242	251
Onderwijs: lager onderwijs	42	195	237	1	5	6	43	200	243
Onderwijs: secundair onderwijs	456	386	842	2	2	4	458	388	846
Totaal	507	820	1.327	3	10	13	510	830	1.340
Sociaal-agogisch werk									
Orthopedagogie	153	830	983	-	6	6	153	836	989
Sociaal werk	249	548	797	2	7	9	251	555	806
Totaal	402	1.378	1.780	2	13	15	404	1.391	1.795
Totaal professioneel gerichte bachelor	5.147	5.600	10.747	53	105	158	5.200	5.705	10.905
Academisch gerichte bachelor									
Audiovisuele en beeldende kunst									
Audiovisuele kunsten	70	33	103	8	8	16	78	41	119
Beeldende kunsten	200	333	533	14	26	40	214	359	573
Totaal	270	366	636	22	34	56	292	400	692
Biotechniek									
Biowetenschappen	131	85	216	1	1	2	132	86	218
Totaal	131	85	216	1	1	2	132	86	218
Handelwetenschappen en bedrijfskunde									
Bestuurskunde en publiek management	95	79	174	2	2	4	97	81	178
Handelwetenschappen	727	511	1.238	2	3	5	729	514	1.243
Totaal	822	590	1.412	4	5	9	826	595	1.421
Industriële wetenschappen en technologie									
Industriële wetenschappen: bouwkunde	222	36	258	1	1	2	223	37	260
Industriële wetenschappen: chemie	98	44	142	1	1	2	99	45	144
Industriële wetenschappen: elektromechanica	212	7	219	1	-	1	213	7	220
Industriële wetenschappen: elektronica-ICT	70	2	72	2	-	2	72	2	74
Industriële wetenschappen: informatica	133	3	136	1	-	1	134	3	137
Industriële wetenschappen: textieltechnologie	11	3	14	-	1	1	11	4	15
Totaal	746	95	841	6	3	9	752	98	850

HOGER ONDERWIJS
Aantal inschrijvingen per opleiding (vervolg)
Hogeschool Gent

	Belgische studenten			Studenten van vreemde nationaliteit			Totaal		
	M	V	T	M	V	T	M	V	T
Muziek en podiumkunsten									
Drama	15	25	40	1	4	5	16	29	45
Muziek	160	75	235	9	13	22	169	88	257
Totaal	175	100	275	10	17	27	185	117	302
Toegepaste taalkunde									
Toegepaste taalkunde	179	566	745	7	21	28	186	587	773
Totaal	179	566	745	7	21	28	186	587	773
Totaal academisch gerichte bachelor	2.323	1.802	4.125	50	81	131	2.373	1.883	4.256
Master									
Audiovisuele en beeldende kunst									
Audiovisual Arts	-	-	-	-	1	1	-	1	1
Audiovisuele kunsten	20	9	29	1	-	1	21	9	30
Beeldende kunsten	67	92	159	4	6	10	71	98	169
Fine Arts	-	-	-	4	5	9	4	5	9
Totaal	87	101	188	9	12	21	96	113	209
Biotechniek									
Biowetenschappen: landbouwkunde	42	15	57	2	1	3	44	16	60
Biowetenschappen: voedingsindustrie	12	25	37	1	-	1	13	25	38
Totaal	54	40	94	3	1	4	57	41	98
Handelwetenschappen en bedrijfskunde									
Bestuurskunde en publiek management	36	41	77	-	-	-	36	41	77
Handelwetenschappen	264	172	436	-	-	-	264	172	436
Totaal	300	213	513	-	-	-	300	213	513
Industriële wetenschappen en technologie									
Industriële wetenschappen: biochemie	10	12	22	-	-	-	10	12	22
Industriële wetenschappen: bouwkunde	58	13	71	-	1	1	58	14	72
Industriële wetenschappen: chemie	19	5	24	-	-	-	19	5	24
Industriële wetenschappen: elektromechanica	73	1	74	1	1	2	74	2	76
Industriële wetenschappen: elektronica-ICT	24	-	24	-	-	-	24	-	24
Industriële wetenschappen: elektrotechniek	23	-	23	-	-	-	23	-	23
Industriële wetenschappen: landmeten	6	1	7	-	-	-	6	1	7
Industriële wetenschappen: informatica	77	4	81	1	-	1	78	4	82
Industriële wetenschappen: textieltechnologie	-	1	1	-	1	1	-	2	2
Totaal	290	37	327	2	3	5	292	40	332
Muziek en podiumkunsten									
Drama	10	14	24	-	3	3	10	17	27
Music	-	-	-	9	6	15	9	6	15
Muziek	99	51	150	5	10	15	104	61	165
Totaal	109	65	174	14	19	33	123	84	207
Toegepaste taalkunde									
Meertalige communicatie	19	98	117	-	1	1	19	99	118
Tolken	12	35	47	-	-	-	12	35	47
Vertalen	32	64	96	-	1	1	32	65	97
Totaal	63	197	260	-	2	2	63	199	262
Totaal master	903	653	1.556	28	37	65	931	690	1.621
Totaal BAMA-opleidingen	8.373	8.055	16.428	131	223	354	8.504	8.278	16.782
Bachelor na bachelor	81	173	254	2	3	5	83	176	259
Master na master	4	5	9	3	6	9	7	11	18
Specifieke lerarenopleiding na master	36	50	86	1	3	4	37	53	90
Voorbereidingsprogramma	3	14	17	-	-	-	3	14	17
Schakelprogramma	310	134	444	3	5	8	313	139	452
Totaal Hogeschool Gent	8.807	8.431	17.238	140	240	380	8.947	8.671	17.618

HOGER ONDERWIJS
Aantal inschrijvingen per opleiding
Hogeschool Sint-Lukas Brussel

	Belgische studenten			Studenten van vreemde nationaliteit			Totaal		
	M	V	T	M	V	T	M	V	T
Professioneel gerichte bachelor									
Architectuur									
Interieurvormgeving	26	45	71	1	6	7	27	51	78
Totaal	26	45	71	1	6	7	27	51	78
Industriële wetenschappen en technologie									
Bouw	79	17	96	1	-	1	80	17	97
Totaal	79	17	96	1	-	1	80	17	97
Totaal professioneel gerichte bachelor	105	62	167	2	6	8	107	68	175
Academisch gerichte bachelor									
Audiovisuele en beeldende kunst									
Audiovisuele kunsten	57	22	79	11	5	16	68	27	95
Beeldende kunsten	102	151	253	5	9	14	107	160	267
Totaal	159	173	332	16	14	30	175	187	362
Totaal academisch gerichte bachelor	159	173	332	16	14	30	175	187	362
Master									
Audiovisuele en beeldende kunst									
Audiovisuele kunsten	14	9	23	3	1	4	17	10	27
Beeldende kunsten	17	32	49	4	6	10	21	38	59
Totaal	31	41	72	7	7	14	38	48	86
Totaal master	31	41	72	7	7	14	38	48	86
Totaal BAMA-opleidingen	295	276	571	25	27	52	320	303	623
Master na master	2	1	3	6	8	14	8	9	17
Specifieke lerarenopleiding na master	4	3	7	-	1	1	4	4	8
Vorbereidingsprogramma	-	3	3	-	1	1	-	4	4
Schakelprogramma	4	5	9	-	-	-	4	5	9
Totaal Hogeschool Sint-Lukas Brussel	305	288	593	31	37	68	336	325	661

HOGER ONDERWIJS
Aantal inschrijvingen per opleiding
Hogeschool voor Wetenschap en Kunst

	Belgische studenten			Studenten van vreemde nationaliteit			Totaal		
	M	V	T	M	V	T	M	V	T
Professioneel gerichte bachelor									
Architectuur									
Interieurvormgeving	48	113	161	1	5	6	49	118	167
Totaal	48	113	161	1	5	6	49	118	167
Audiovisuele en beeldende kunst									
Beeldende vormgeving	73	110	183	8	5	13	81	115	196
Totaal	73	110	183	8	5	13	81	115	196
Industriële wetenschappen en technologie									
Audiovisuele technieken: film, TV en video	152	52	204	10	6	16	162	58	220
Audiovisuele technieken: fotografie	49	63	112	-	2	2	49	65	114
Totaal	201	115	316	10	8	18	211	123	334
Totaal professioneel gerichte bachelor	322	338	660	19	18	37	341	356	697
Academisch gerichte bachelor									
Architectuur									
Architectuur	395	316	711	9	5	14	404	321	725
Interieurarchitectuur	52	224	276	3	7	10	55	231	286
Totaal	447	540	987	12	12	24	459	552	1.011
Audiovisuele en beeldende kunst									
Beeldende kunsten	142	172	314	5	9	14	147	181	328
Totaal	142	172	314	5	9	14	147	181	328
Muziek en podiumkunsten									
Drama	6	16	22	-	-	-	6	16	22
Muziek	94	136	230	5	12	17	99	148	247
Totaal	100	152	252	5	12	17	105	164	269
Totaal academisch gerichte bachelor	689	864	1.553	22	33	55	711	897	1.608
Master									
Architectuur									
Architecture	6	4	10	9	9	18	15	13	28
Architectuur	176	133	309	1	1	2	177	134	311
Interieurarchitectuur	18	95	113	1	1	2	19	96	115
Totaal	200	232	432	11	11	22	211	243	454
Architectuur; Industriële wetenschappen en technologie									
Stedenbouw en ruimtelijke planning	15	25	40	-	1	1	15	26	41
Totaal	15	25	40	-	1	1	15	26	41
Audiovisuele en beeldende kunst									
Beeldende kunsten	37	50	87	1	3	4	38	53	91
Totaal	37	50	87	1	3	4	38	53	91
Muziek en podiumkunsten									
Drama	1	-	1	-	-	-	1	-	1
Muziek	67	114	181	13	19	32	80	133	213
Totaal	68	114	182	13	19	32	81	133	214
Totaal master	320	421	741	25	34	59	345	455	800
Totaal BAMA-opleidingen	1.331	1.623	2.954	66	85	151	1.397	1.708	3.105
Master na master	10	10	20	3	7	10	13	17	30
Specifieke lerarenopleiding na master	45	116	161	1	3	4	46	119	165
Vorbereidingsprogramma	11	5	16	-	-	-	11	5	16
Schakelprogramma	34	47	81	1	2	3	35	49	84
Totaal Hogeschool voor Wetenschap en Kunst	1.431	1.801	3.232	71	97	168	1.502	1.898	3.400

HOGER ONDERWIJS
Aantal inschrijvingen per opleiding
Hogeschool West-Vlaanderen

	Belgische studenten			Studenten van vreemde nationaliteit			Totaal		
	M	V	T	M	V	T	M	V	T
Professioneel gerichte bachelor									
Architectuur									
Toegepaste architectuur	204	113	317	5	1	6	209	114	323
Totaal	204	113	317	5	1	6	209	114	323
Gezondheidszorg									
Biomedische laboratoriumtechnologie	75	85	160	1	-	1	76	85	161
Ergotherapie	15	141	156	1	-	1	16	141	157
Verpleegkunde	12	53	65	-	3	3	12	56	68
Verpleegkunde brugprogramma	16	139	155	-	1	1	16	140	156
Totaal	118	418	536	2	4	6	120	422	542
Handelwetenschappen en bedrijfskunde									
Bedrijfsmanagement	219	120	339	2	12	14	221	132	353
Communicatiemanagement	97	183	280	-	1	1	97	184	281
Journalistiek	40	30	70	-	1	1	40	31	71
Netwerkeconomie	40	7	47	1	-	1	41	7	48
Office management	18	187	205	-	-	-	18	187	205
Toegepaste informatica	167	8	175	4	1	5	171	9	180
Toerisme en recreatiemanagement	63	122	185	-	2	2	63	124	187
Totaal	644	657	1.301	7	17	24	651	674	1.325
Industriële wetenschappen en technologie									
Multimedia en communicatietechnologie	1.141	138	1.279	20	8	28	1.161	146	1.307
Totaal	1.141	138	1.279	20	8	28	1.161	146	1.307
Onderwijs									
Onderwijs: kleuteronderwijs	4	90	94	-	2	2	4	92	96
Onderwijs: lager onderwijs	15	76	91	-	-	-	15	76	91
Onderwijs: secundair onderwijs	177	72	249	-	-	-	177	72	249
Totaal	196	238	434	-	2	2	196	240	436
Sociaal-agogisch werk									
Sociaal werk	129	236	365	2	4	6	131	240	371
Toegepaste psychologie	59	181	240	-	3	3	59	184	243
Totaal	188	417	605	2	7	9	190	424	614
Totaal professioneel gerichte bachelor	2.491	1.981	4.472	36	39	75	2.527	2.020	4.547
Academisch gerichte bachelor									
Industriële wetenschappen en technologie									
Industriële wetenschappen: chemie	47	23	70	-	-	-	47	23	70
Industriële wetenschappen: elektromechanica	99	5	104	-	-	-	99	5	104
Industriële wetenschappen: elektronica-ICT	38	1	39	-	-	-	38	1	39
Industriële wetenschappen: industrieel ontwerpen	67	29	96	-	-	-	67	29	96
Industriële wetenschappen: milieukunde	16	9	25	1	-	1	17	9	26
Totaal	267	67	334	1	-	1	268	67	335
Totaal academisch gerichte bachelor	267	67	334	1	-	1	268	67	335
Master									
Industriële wetenschappen en technologie									
Industriële wetenschappen: biochemie	12	11	23	-	-	-	12	11	23
Industriële wetenschappen: chemie	10	4	14	-	-	-	10	4	14
Industriële wetenschappen: elektromechanica	14	-	14	-	-	-	14	-	14
Industriële wetenschappen: elektronica-ICT	50	2	52	-	-	-	50	2	52
Industriële wetenschappen: elektrotechniek	37	1	38	-	-	-	37	1	38
Industriële wetenschappen: industrieel ontwerpen	33	9	42	-	-	-	33	9	42
Industriële wetenschappen: milieukunde	8	6	14	-	-	-	8	6	14
Totaal	164	33	197	-	-	-	164	33	197
Totaal master	164	33	197	-	-	-	164	33	197
Totaal BAMA-opleidingen	2.922	2.081	5.003	37	39	76	2.959	2.120	5.079
Bachelor na bachelor Schakelprogramma									
	2	19	21	-	-	-	2	19	21
	98	8	106	1	-	1	99	8	107
Totaal Hogeschool West-Vlaanderen	3.022	2.108	5.130	38	39	77	3.060	2.147	5.207

HOGER ONDERWIJS
Aantal inschrijvingen per opleiding
HUB-EHSAL

	Belgische studenten			Studenten van vreemde nationaliteit			Totaal		
	M	V	T	M	V	T	M	V	T
Professioneel gerichte bachelor									
Gezondheidszorg									
Ergotherapie	17	119	136	-	4	4	17	123	140
Medische beeldvorming	75	110	185	1	1	2	76	111	187
Optiek en optometrie	22	80	102	-	2	2	22	82	104
Verpleegkunde	18	120	138	2	17	19	20	137	157
Totaal	132	429	561	3	24	27	135	453	588
Handelwetenschappen en bedrijfskunde									
Bedrijfsmanagement	442	240	682	21	21	42	463	261	724
Office management	10	73	83	2	4	6	12	77	89
Toegepaste informatica	116	9	125	5	-	5	121	9	130
Totaal	568	322	890	28	25	53	596	347	943
Onderwijs									
Onderwijs: kleuteronderwijs	2	138	140	-	1	1	2	139	141
Onderwijs: lager onderwijs	33	177	210	-	-	-	33	177	210
Onderwijs: secundair onderwijs	213	177	390	-	-	-	213	177	390
Totaal	248	492	740	-	1	1	248	493	741
Sociaal-agogisch werk									
Gezinswetenschappen	103	781	884	3	30	33	106	811	917
Orthopedagogie	33	201	234	2	4	6	35	205	240
Sociaal werk	61	178	239	-	2	2	61	180	241
Totaal	197	1.160	1.357	5	36	41	202	1.196	1.398
Totaal professioneel gerichte bachelor	1.145	2.403	3.548	36	86	122	1.181	2.489	3.670
Academisch gerichte bachelor									
Gezondheidszorg									
Milieu- en preventiemanagement	57	46	103	-	1	1	57	47	104
Totaal	57	46	103	-	1	1	57	47	104
Handelwetenschappen en bedrijfskunde									
Business Administration	73	44	117	90	97	187	163	141	304
Totaal	73	44	117	90	97	187	163	141	304
Toegepaste taalkunde									
Toegepaste taalkunde	66	199	265	4	11	15	70	210	280
Totaal	66	199	265	4	11	15	70	210	280
Totaal academisch gerichte bachelor	196	289	485	94	109	203	290	398	688
Master									
Gezondheidszorg									
Milieu- en preventiemanagement	19	20	39	-	1	1	19	21	40
Totaal	19	20	39	-	1	1	19	21	40
Handelwetenschappen en bedrijfskunde									
Business Administration	55	33	88	53	63	116	108	96	204
Handelsingenieur	59	18	77	-	-	-	59	18	77
Handelwetenschappen	451	267	718	5	7	12	456	274	730
International Business Economics and Management	26	33	59	45	86	131	71	119	190
Internationale bedrijfseconomie en bedrijfsbeleid	20	13	33	1	1	2	21	14	35
Totaal	611	364	975	104	157	261	715	521	1.236
Toegepaste taalkunde									
Journalistiek	18	41	59	-	1	1	18	42	60
Meertalige communicatie	8	44	52	1	1	2	9	45	54
Tolken	-	16	16	-	1	1	-	17	17
Vertalen	8	20	28	-	1	1	8	21	29
Totaal	34	121	155	1	4	5	35	125	160
Totaal master	664	505	1.169	105	162	267	769	667	1.436
Totaal BAMA-opleidingen	2.005	3.197	5.202	235	357	592	2.240	3.554	5.794
Bachelor na bachelor	3	27	30	-	2	2	3	29	32
Master na master	5	1	6	2	2	4	7	3	10
Specifieke lerarenopleiding na master	8	12	20	-	-	-	8	12	20
Vorbereidingsprogramma	10	12	22	1	-	1	11	12	23
Schakelprogramma	258	200	458	3	12	15	261	212	473
Totaal HUB-EHSAL	2.289	3.449	5.738	241	373	614	2.530	3.822	6.352

HOGER ONDERWIJS
Aantal inschrijvingen per opleiding
Karel de Grote-Hogeschool KH Antwerpen

	Belgische studenten			Studenten van vreemde nationaliteit			Totaal		
	M	V	T	M	V	T	M	V	T
Professioneel gerichte bachelor									
Gezondheidszorg									
Biomedische laboratoriumtechnologie	28	63	91	2	3	5	30	66	96
Verpleegkunde	98	447	545	3	29	32	101	476	577
Vroedkunde	-	117	117	-	22	22	-	139	139
Totaal	126	627	753	5	54	59	131	681	812
Handelwetenschappen en bedrijfskunde									
Bedrijfsmanagement	1.454	916	2.370	44	57	101	1.498	973	2.471
Office management	229	457	686	6	20	26	235	477	712
Toegepaste informatica	447	17	464	6	1	7	453	18	471
Totaal	2.130	1.390	3.520	56	78	134	2.186	1.468	3.654
Industriële wetenschappen en technologie									
Audiovisuele technieken: fotografie	57	89	146	2	6	8	59	95	154
Autotechnologie	286	3	289	5	-	5	291	3	294
Chemie	89	23	112	2	-	2	91	23	114
Elektromechanica	3	1	4	-	-	-	3	1	4
Multimedia en communicatietechnologie	251	29	280	4	-	4	255	29	284
Totaal	686	145	831	13	6	19	699	151	850
Onderwijs									
Onderwijs: kleuteronderwijs	6	383	389	-	2	2	6	385	391
Onderwijs: lager onderwijs	82	467	549	1	5	6	83	472	555
Onderwijs: secundair onderwijs	367	422	789	4	8	12	371	430	801
Totaal	455	1.272	1.727	5	15	20	460	1.287	1.747
Sociaal-agogisch werk									
Orthopedagogie	113	672	785	1	10	11	114	682	796
Sociaal werk	152	512	664	4	11	15	156	523	679
Totaal	265	1.184	1.449	5	21	26	270	1.205	1.475
Totaal professioneel gerichte bachelor	3.662	4.618	8.280	84	174	258	3.746	4.792	8.538
Academisch gerichte bachelor									
Audiovisuele en beeldende kunst									
Beeldende kunsten	120	191	311	10	13	23	130	204	334
Totaal	120	191	311	10	13	23	130	204	334
Industriële wetenschappen en technologie									
Industriële wetenschappen: chemie	43	16	59	2	1	3	45	17	62
Industriële wetenschappen: elektromechanica	79	7	86	2	1	3	81	8	89
Industriële wetenschappen: elektronica-ICT	37	2	39	1	-	1	38	2	40
Totaal	159	25	184	5	2	7	164	27	191
Totaal academisch gerichte bachelor	279	216	495	15	15	30	294	231	525
Master									
Audiovisuele en beeldende kunst									
Beeldende kunsten	36	45	81	2	2	4	38	47	85
Totaal	36	45	81	2	2	4	38	47	85
Industriële wetenschappen en technologie									
Industriële wetenschappen: biochemie	17	9	26	-	-	-	17	9	26
Industriële wetenschappen: chemie	16	6	22	-	-	-	16	6	22
Industriële wetenschappen: elektromechanica	68	1	69	5	1	6	73	2	75
Industriële wetenschappen: elektronica-ICT	22	-	22	-	-	-	22	-	22
Totaal	123	16	139	5	1	6	128	17	145
Totaal master	159	61	220	7	3	10	166	64	230
Totaal BAMA-opleidingen	4.100	4.895	8.995	106	192	298	4.206	5.087	9.293
Bachelor na bachelor	15	128	143	-	3	3	15	131	146
Master na master	2	3	5	1	2	3	3	5	8
Voorbereidingsprogramma	3	25	28	-	1	1	3	26	29
Schakelprogramma	111	16	127	2	-	2	113	16	129
Totaal Karel de Grote-Hogeschool KH Antwerpen	4.231	5.067	9.298	109	198	307	4.340	5.265	9.605

HOGER ONDERWIJS
Aantal inschrijvingen per opleiding
Katholieke Hogeschool Brugge-Oostende

	Belgische studenten			Studenten van vreemde nationaliteit			Totaal		
	M	V	T	M	V	T	M	V	T
Professioneel gerichte bachelor									
Gezondheidszorg									
Biomedische laboratoriumtechnologie	15	24	39	1	1	2	16	25	41
Ergotherapie	14	89	103	1	2	3	15	91	106
Logopedie en audiologie	1	131	132	-	-	-	1	131	132
Verpleegkunde	65	222	287	-	7	7	65	229	294
Verpleegkunde brugprogramma	1	15	16	-	-	-	1	15	16
Voedings- en dieetkunde	17	94	111	-	1	1	17	95	112
Vroedkunde	-	80	80	-	1	1	-	81	81
Totaal	113	655	768	2	12	14	115	667	782
Handelwetenschappen en bedrijfskunde									
Bedrijfsmanagement	287	187	474	1	2	3	288	189	477
Hotelmanagement	49	96	145	1	4	5	50	100	150
Office management	18	65	83	-	-	-	18	65	83
Toerisme en recreatiemanagement	46	166	212	-	1	1	46	167	213
Totaal	400	514	914	2	7	9	402	521	923
Industriële wetenschappen en technologie									
Chemie	29	11	40	1	-	1	30	11	41
Elektromechanica	94	-	94	1	-	1	95	-	95
Elektronica-ICT	65	4	69	-	-	-	65	4	69
Luchtvaart	120	8	128	4	-	4	124	8	132
Totaal	308	23	331	6	-	6	314	23	337
Onderwijs									
Onderwijs: kleuteronderwijs	7	269	276	-	1	1	7	270	277
Onderwijs: lager onderwijs	52	315	367	-	1	1	52	316	368
Onderwijs: secundair onderwijs	157	175	332	1	5	6	158	180	338
Totaal	216	759	975	1	7	8	217	766	983
Totaal professioneel gerichte bachelor	1.037	1.951	2.988	11	26	37	1.048	1.977	3.025
Academisch gerichte bachelor									
Gezondheidszorg									
Revalidatiewetenschappen en kinesitherapie	30	38	68	-	-	-	30	38	68
Totaal	30	38	68	-	-	-	30	38	68
Industriële wetenschappen en technologie									
Industriële wetenschappen: bouwkunde	68	11	79	1	-	1	69	11	80
Industriële wetenschappen: elektromechanica	76	6	82	-	-	-	76	6	82
Industriële wetenschappen: elektronica-ICT	17	1	18	-	1	1	17	2	19
Totaal	161	18	179	1	1	2	162	19	181
Totaal academisch gerichte bachelor	191	56	247	1	1	2	192	57	249
Master									
Industriële wetenschappen en technologie									
Industriële wetenschappen: bouwkunde	25	6	31	-	-	-	25	6	31
Industriële wetenschappen: elektromechanica	34	3	37	-	-	-	34	3	37
Industriële wetenschappen: elektronica-ICT	18	1	19	-	-	-	18	1	19
Industriële wetenschappen: elektrotechniek	22	-	22	1	-	1	23	-	23
Industriële wetenschappen: kunststofverwerking	5	1	6	-	1	1	5	2	7
Totaal	104	11	115	1	1	2	105	12	117
Totaal master	104	11	115	1	1	2	105	12	117
Totaal BAMA-opleidingen	1.332	2.018	3.350	13	28	41	1.345	2.046	3.391
Bachelor na bachelor	17	87	104	-	-	-	17	87	104
Vorbereidingsprogramma	1	-	1	1	-	1	2	-	2
Schakelprogramma	48	1	49	-	-	-	48	1	49
Totaal Katholieke Hogeschool Brugge-Oostende	1.398	2.106	3.504	14	28	42	1.412	2.134	3.546

HOGER ONDERWIJS
Aantal inschrijvingen per opleiding
Katholieke Hogeschool Kempen

	Belgische studenten			Studenten van vreemde nationaliteit			Totaal		
	M	V	T	M	V	T	M	V	T
Professioneel gerichte bachelor									
Biotechniek									
Agro- en biotechnologie	258	222	480	5	5	10	263	227	490
Totaal	258	222	480	5	5	10	263	227	490
Gezondheidszorg									
Biomedische laboratoriumtechnologie	31	70	101	1	3	4	32	73	105
Ergotherapie	14	188	202	-	6	6	14	194	208
Orthopedie	39	41	80	-	4	4	39	45	84
Verpleegkunde	103	538	641	3	26	29	106	564	670
Voedings- en dieetkunde	13	99	112	1	3	4	14	102	116
Vroedkunde	-	168	168	1	129	130	1	297	298
Totaal	200	1.104	1.304	6	171	177	206	1.275	1.481
Handelwetenschappen en bedrijfskunde									
Bedrijfsmanagement	385	301	686	12	10	22	397	311	708
Office management	26	129	155	2	2	4	28	131	159
Toegepaste informatica	235	30	265	4	2	6	239	32	271
Totaal	646	460	1.106	18	14	32	664	474	1.138
Industriële wetenschappen en technologie									
Bouw	225	16	241	5	-	5	230	16	246
Chemie	80	22	102	3	2	5	83	24	107
Elektromechanica	237	7	244	5	-	5	242	7	249
Elektronica-ICT	297	5	302	3	-	3	300	5	305
Elektrotechniek	101	-	101	2	-	2	103	-	103
Logistiek	42	6	48	-	-	-	42	6	48
Totaal	982	56	1.038	18	2	20	1.000	58	1.058
Onderwijs									
Onderwijs: kleuteronderwijs	4	227	231	-	2	2	4	229	233
Onderwijs: lager onderwijs	84	444	528	1	6	7	85	450	535
Onderwijs: secundair onderwijs	244	285	529	2	-	2	246	285	531
Totaal	332	956	1.288	3	8	11	335	964	1.299
Sociaal-agogisch werk									
Sociaal werk	92	342	434	1	5	6	93	347	440
Totaal	92	342	434	1	5	6	93	347	440
Totaal professioneel gerichte bachelor	2.510	3.140	5.650	51	205	256	2.561	3.345	5.906
Academisch gerichte bachelor									
Biotechniek									
Biowetenschappen	65	41	106	-	-	-	65	41	106
Totaal	65	41	106	-	-	-	65	41	106
Industriële wetenschappen en technologie									
Industriële wetenschappen: elektromechanica	139	8	147	1	-	1	140	8	148
Industriële wetenschappen: elektronica-ICT	55	1	56	1	-	1	56	1	57
Totaal	194	9	203	2	-	2	196	9	205
Totaal academisch gerichte bachelor	259	50	309	2	-	2	261	50	311
Master									
Biotechniek									
Biowetenschappen: land- en tuinbouwkunde	30	25	55	-	-	-	30	25	55
Biowetenschappen: voedingsindustrie	8	25	33	-	-	-	8	25	33
Totaal	38	50	88	-	-	-	38	50	88
Industriële wetenschappen en technologie									
Industriële wetenschappen: elektromechanica	60	-	60	1	-	1	61	-	61
Industriële wetenschappen: elektronica-ICT	45	-	45	1	-	1	46	-	46
Industriële wetenschappen: elektrotechniek	17	3	20	-	-	-	17	3	20
Totaal	122	3	125	2	-	2	124	3	127
Totaal master	160	53	213	2	-	2	162	53	215
Totaal BAMA-opleidingen	2.929	3.243	6.172	55	205	260	2.984	3.448	6.432
Bachelor na bachelor Schakelprogramma									
	34	163	197	1	7	8	35	170	205
	109	20	129	-	-	-	109	20	129
Totaal Katholieke Hogeschool Kempen	3.072	3.426	6.498	56	212	268	3.128	3.638	6.766

HOGER ONDERWIJS
Aantal inschrijvingen per opleiding
Katholieke Hogeschool Leuven

	Belgische studenten			Studenten van vreemde nationaliteit			Totaal		
	M	V	T	M	V	T	M	V	T
Professioneel gerichte bachelor									
Gezondheidszorg									
Biomedische laboratoriumtechnologie	103	129	232	5	6	11	108	135	243
Verpleegkunde	124	548	672	2	10	12	126	558	684
Verpleegkunde brugprogramma	1	28	29	-	1	1	1	29	30
Voedings- en dieetkunde	24	215	239	-	5	5	24	220	244
Vroedkunde	1	189	190	-	14	14	1	203	204
Totaal	253	1.109	1.362	7	36	43	260	1.145	1.405
Handelwetenschappen en bedrijfskunde									
Bedrijfsmanagement	710	506	1.216	19	23	42	729	529	1.258
Office management	39	162	201	1	4	5	40	166	206
Toegepaste informatica	415	11	426	14	-	14	429	11	440
Totaal	1.164	679	1.843	34	27	61	1.198	706	1.904
Industriële wetenschappen en technologie									
Chemie	117	37	154	2	1	3	119	38	157
Totaal	117	37	154	2	1	3	119	38	157
Onderwijs									
Onderwijs: kleuteronderwijs	12	338	350	-	4	4	12	342	354
Onderwijs: lager onderwijs	101	499	600	1	2	3	102	501	603
Onderwijs: secundair onderwijs	413	400	813	6	2	8	419	402	821
Totaal	526	1.237	1.763	7	8	15	533	1.245	1.778
Sociaal-agogisch werk									
Sociaal werk	272	678	950	4	14	18	276	692	968
Totaal	272	678	950	4	14	18	276	692	968
Totaal professioneel gerichte bachelor	2.332	3.740	6.072	54	86	140	2.386	3.826	6.212
Totaal BAMA-opleidingen	2.332	3.740	6.072	54	86	140	2.386	3.826	6.212
Bachelor na bachelor	60	285	345	1	6	7	61	291	352
Totaal Katholieke Hogeschool Leuven	2.392	4.025	6.417	55	92	147	2.447	4.117	6.564

HOGER ONDERWIJS
Aantal inschrijvingen per opleiding
Katholieke Hogeschool Limburg

	Belgische studenten			Studenten van vreemde nationaliteit			Totaal		
	M	V	T	M	V	T	M	V	T
Professioneel gerichte bachelor									
Gezondheidszorg									
Biomedische laboratoriumtechnologie	49	94	143	-	1	1	49	95	144
Verpleegkunde	81	302	383	3	12	15	84	314	398
Verpleegkunde brugprogramma	16	84	100	-	1	1	16	85	101
Totaal	146	480	626	3	14	17	149	494	643
Handelwetenschappen en bedrijfskunde									
Bedrijfsmanagement	359	344	703	10	10	20	369	354	723
Office management	21	90	111	1	1	2	22	91	113
Totaal	380	434	814	11	11	22	391	445	836
Industriële wetenschappen en technologie									
Chemie	78	33	111	2	-	2	80	33	113
Elektromechanica	258	1	259	1	-	1	259	1	260
Elektronica-ICT	139	3	142	4	-	4	143	3	146
Elektrotechniek	107	1	108	3	-	3	110	1	111
Milieuzorg	8	4	12	-	-	-	8	4	12
Totaal	590	42	632	10	-	10	600	42	642
Onderwijs									
Onderwijs: kleuteronderwijs	11	408	419	-	7	7	11	415	426
Onderwijs: lager onderwijs	114	507	621	3	12	15	117	519	636
Onderwijs: secundair onderwijs	537	662	1.199	11	2	13	548	664	1.212
Totaal	662	1.577	2.239	14	21	35	676	1.598	2.274
Sociaal-agogisch werk									
Orthopedagogie	111	583	694	2	18	20	113	601	714
Totaal	111	583	694	2	18	20	113	601	714
Totaal professioneel gerichte bachelor	1.889	3.116	5.005	40	64	104	1.929	3.180	5.109
Academisch gerichte bachelor									
Audiovisuele en beeldende kunst									
Audiovisuele kunsten	108	41	149	19	6	25	127	47	174
Beeldende kunsten	20	40	60	4	4	8	24	44	68
Productdesign	36	13	49	4	1	5	40	14	54
Totaal	164	94	258	27	11	38	191	105	296
Industriële wetenschappen en technologie									
Industriële wetenschappen: chemie	33	3	36	-	-	-	33	3	36
Industriële wetenschappen: elektromechanica	59	4	63	-	-	-	59	4	63
Industriële wetenschappen: elektronica-ICT	15	-	15	-	-	-	15	-	15
Totaal	107	7	114	-	-	-	107	7	114
Totaal academisch gerichte bachelor	271	101	372	27	11	38	298	112	410
Master									
Audiovisuele en beeldende kunst									
Audiovisuele kunsten	36	5	41	6	1	7	42	6	48
Beeldende kunsten	8	6	14	1	-	1	9	6	15
Productdesign	13	6	19	1	-	1	14	6	20
Totaal	57	17	74	8	1	9	65	18	83
Industriële wetenschappen en technologie									
Industriële wetenschappen: biochemie	8	4	12	-	-	-	8	4	12
Industriële wetenschappen: chemie	12	2	14	-	-	-	12	2	14
Industriële wetenschappen: elektromechanica	48	-	48	-	-	-	48	-	48
Industriële wetenschappen: elektronica-ICT	20	-	20	1	-	1	21	-	21
Industriële wetenschappen: elektrotechniek	22	2	24	-	-	-	22	2	24
Totaal	110	8	118	1	-	1	111	8	119
Totaal master	167	25	192	9	1	10	176	26	202
Totaal BAMA-opleidingen	2.327	3.242	5.569	76	76	152	2.403	3.318	5.721
Bachelor na bachelor	49	336	385	1	4	5	50	340	390
Voorbereidingsprogramma	3	-	3	-	-	-	3	-	3
Schakelprogramma	87	8	95	3	1	4	90	9	99
Totaal Katholieke Hogeschool Limburg	2.466	3.586	6.052	80	81	161	2.546	3.667	6.213

HOGER ONDERWIJS
Aantal inschrijvingen per opleiding
Katholieke Hogeschool Sint-Lieven

	Belgische studenten			Studenten van vreemde nationaliteit			Totaal		
	M	V	T	M	V	T	M	V	T
Professioneel gerichte bachelor									
Biotechniek									
Agro- en biotechnologie	115	155	270	3	4	7	118	159	277
Totaal	115	155	270	3	4	7	118	159	277
Gezondheidszorg									
Biomedische laboratoriumtechnologie	84	148	232	2	3	5	86	151	237
Verpleegkunde	87	452	539	2	12	14	89	464	553
Voedings- en dieetkunde	24	182	206	-	7	7	24	189	213
Vroedkunde	1	116	117	-	11	11	1	127	128
Totaal	196	898	1.094	4	33	37	200	931	1.131
Handelwetenschappen en bedrijfskunde									
Bedrijfsmanagement	119	85	204	1	2	3	120	87	207
Office management	23	130	153	1	5	6	24	135	159
Totaal	142	215	357	2	7	9	144	222	366
Industriële wetenschappen en technologie									
Bouw	369	15	384	4	-	4	373	15	388
Chemie	173	58	231	3	3	6	176	61	237
Elektromechanica	144	4	148	1	-	1	145	4	149
Elektronica-ICT	464	15	479	6	1	7	470	16	486
Elektrotechniek	153	-	153	1	-	1	154	-	154
Facilitair management	64	49	113	-	2	2	64	51	115
Mechanische ontwerp- en productietechnologie	195	5	200	1	-	1	196	5	201
Vastgoed	81	65	146	2	-	2	83	65	148
Totaal	1.643	211	1.854	18	6	24	1.661	217	1.878
Onderwijs									
Onderwijs: kleuteronderwijs	6	286	292	-	-	-	6	286	292
Onderwijs: lager onderwijs	118	583	701	-	2	2	118	585	703
Onderwijs: secundair onderwijs	160	220	380	-	4	4	160	224	384
Totaal	284	1.089	1.373	-	6	6	284	1.095	1.379
Totaal professioneel gerichte bachelor	2.380	2.568	4.948	27	56	83	2.407	2.624	5.031
Academisch gerichte bachelor									
Industriële wetenschappen en technologie									
Industriële wetenschappen: bouwkunde	379	50	429	3	1	4	382	51	433
Industriële wetenschappen: chemie	116	47	163	-	-	-	116	47	163
Industriële wetenschappen: elektromechanica	371	14	385	3	-	3	374	14	388
Industriële wetenschappen: elektronica-ICT	148	1	149	1	-	1	149	1	150
Totaal	1.014	112	1.126	7	1	8	1.021	113	1.134
Totaal academisch gerichte bachelor	1.014	112	1.126	7	1	8	1.021	113	1.134
Master									
Industriële wetenschappen en technologie									
Industriële wetenschappen: biochemie	18	15	33	-	1	1	18	16	34
Industriële wetenschappen: bouwkunde	110	18	128	-	-	-	110	18	128
Industriële wetenschappen: chemie	23	13	36	-	-	-	23	13	36
Industriële wetenschappen: elektromechanica	127	2	129	-	-	-	127	2	129
Industriële wetenschappen: elektronica-ICT	71	1	72	-	-	-	71	1	72
Industriële wetenschappen: elektrotechniek	31	-	31	-	-	-	31	-	31
Industriële wetenschappen: landmeten	15	2	17	-	-	-	15	2	17
Totaal	395	51	446	-	1	1	395	52	447
Totaal master	395	51	446	-	1	1	395	52	447
Totaal BAMA-opleidingen	3.789	2.731	6.520	34	58	92	3.823	2.789	6.612
Bachelor na bachelor	19	45	64	-	-	-	19	45	64
Voorbereidingsprogramma	6	-	6	1	-	1	7	-	7
Schakelprogramma	210	25	235	1	1	2	211	26	237
Totaal Katholieke Hogeschool Sint-Lieven	4.024	2.801	6.825	36	59	95	4.060	2.860	6.920

HOGER ONDERWIJS
Aantal inschrijvingen per opleiding
Katholieke Hogeschool Zuid-West-Vlaanderen

	Belgische studenten			Studenten van vreemde nationaliteit			Totaal		
	M	V	T	M	V	T	M	V	T
Professioneel gerichte bachelor									
Biotechniek									
Agro- en biotechnologie	291	304	595	1	4	5	292	308	600
Totaal	291	304	595	1	4	5	292	308	600
Gezondheidszorg									
Verpleegkunde	149	698	847	4	12	16	153	710	863
Vroedkunde	-	210	210	-	10	10	-	220	220
Totaal	149	908	1.057	4	22	26	153	930	1.083
Handelwetenschappen en bedrijfskunde									
Bedrijfsmanagement	669	621	1.290	8	10	18	677	631	1.308
Office management	18	102	120	-	-	-	18	102	120
Toegepaste informatica	203	30	233	6	3	9	209	33	242
Totaal	890	753	1.643	14	13	27	904	766	1.670
Industriële wetenschappen en technologie									
Autotechnologie	248	4	252	2	-	2	250	4	254
Elektromechanica	261	1	262	2	-	2	263	1	264
Elektronica-ICT	107	-	107	2	-	2	109	-	109
Elektrotechniek	116	1	117	1	-	1	117	1	118
Mechanische ontwerp- en productietechnologie	73	2	75	-	-	-	73	2	75
Totaal	805	8	813	7	-	7	812	8	820
Onderwijs									
Onderwijs: kleuteronderwijs	11	482	493	-	6	6	11	488	499
Onderwijs: lager onderwijs	94	631	725	-	3	3	94	634	728
Onderwijs: secundair onderwijs	319	424	743	2	-	2	321	424	745
Totaal	424	1.537	1.961	2	9	11	426	1.546	1.972
Sociaal-agogisch werk									
Maatschappelijke veiligheid	128	77	205	4	-	4	132	77	209
Orthopedagogie	51	312	363	-	2	2	51	314	365
Sociaal werk	117	350	467	1	2	3	118	352	470
Toegepaste psychologie	68	399	467	2	8	10	70	407	477
Totaal	364	1.138	1.502	7	12	19	371	1.150	1.521
Totaal professioneel gerichte bachelor	2.923	4.648	7.571	35	60	95	2.958	4.708	7.666
Totaal BAMA-opleidingen	2.923	4.648	7.571	35	60	95	2.958	4.708	7.666
Bachelor na bachelor	34	186	220	1	2	3	35	188	223
Totaal Katholieke Hogeschool Zuid-West-Vlaanderen	2.957	4.834	7.791	36	62	98	2.993	4.896	7.889

HOGER ONDERWIJS
Aantal inschrijvingen per opleiding
Lessius Antwerpen

	Belgische studenten			Studenten van vreemde nationaliteit			Totaal		
	M	V	T	M	V	T	M	V	T
Professioneel gerichte bachelor									
Gezondheidszorg									
Logopedie en audiologie	11	367	378	1	4	5	12	371	383
Totaal	11	367	378	1	4	5	12	371	383
Sociaal-agogisch werk									
Toegepaste psychologie	230	1.007	1.237	1	41	42	231	1.048	1.279
Totaal	230	1.007	1.237	1	41	42	231	1.048	1.279
Totaal professioneel gerichte bachelor	241	1.374	1.615	2	45	47	243	1.419	1.662
Academisch gerichte bachelor									
Handelswetenschappen en bedrijfskunde									
Handelswetenschappen	346	245	591	12	12	24	358	257	615
Totaal	346	245	591	12	12	24	358	257	615
Toegepaste taalkunde									
Toegepaste taalkunde	124	408	532	5	35	40	129	443	572
Totaal	124	408	532	5	35	40	129	443	572
Totaal academisch gerichte bachelor	470	653	1.123	17	47	64	487	700	1.187
Master									
Handelswetenschappen en bedrijfskunde									
Handelswetenschappen	163	123	286	3	4	7	166	127	293
Totaal	163	123	286	3	4	7	166	127	293
Toegepaste taalkunde									
Journalistiek	30	34	64	-	7	7	30	41	71
Meertalige communicatie	11	67	78	-	1	1	11	68	79
Tolken	7	27	34	-	2	2	7	29	36
Vertalen	13	40	53	1	2	3	14	42	56
Totaal	61	168	229	1	12	13	62	180	242
Totaal master	224	291	515	4	16	20	228	307	535
Totaal BAMA-opleidingen	935	2.318	3.253	23	108	131	958	2.426	3.384
Specifieke lerarenopleiding na master	3	9	12	-	-	-	3	9	12
Voorbereidingsprogramma	5	16	21		3	3	5	19	24
Schakelprogramma	132	121	253	9	6	15	141	127	268
Totaal Lessius Antwerpen	1.075	2.464	3.539	32	117	149	1.107	2.581	3.688

HOGER ONDERWIJS

Aantal inschrijvingen per opleiding Lessius Mechelen

	Belgische studenten			Studenten van vreemde nationaliteit			Totaal		
	M	V	T	M	V	T	M	V	T
Professioneel gerichte bachelor									
Architectuur									
Interieurvormgeving	140	298	438	41	93	134	181	391	572
Totaal	140	298	438	41	93	134	181	391	572
Gezondheidszorg									
Verpleegkunde	75	381	456	2	8	10	77	389	466
Totaal	75	381	456	2	8	10	77	389	466
Handelwetenschappen en bedrijfskunde									
Bedrijfsmanagement	343	192	535	7	12	19	350	204	554
Communicatiemanagement	116	246	362	2	6	8	118	252	370
Informaticamanagement en multimedia	299	53	352	7	3	10	306	56	362
Journalistiek	124	205	329	4	11	15	128	216	344
Office management	29	116	145	-	4	4	29	120	149
Toerisme en recreatiemanagement	82	245	327	1	6	7	83	251	334
Totaal	993	1.057	2.050	21	42	63	1.014	1.099	2.113
Industriële wetenschappen en technologie									
Autotechnologie	177	3	180	2	-	2	179	3	182
Elektromechanica	152	2	154	3	-	3	155	2	157
Elektronica-ICT	127	1	128	3	-	3	130	1	131
Mechanische ontwerp- en productietechnologie	65	1	66	1	-	1	66	1	67
Totaal	521	7	528	9	-	9	530	7	537
Onderwijs									
Onderwijs: kleuteronderwijs	7	243	250	-	1	1	7	244	251
Onderwijs: lager onderwijs	95	408	503	-	3	3	95	411	506
Onderwijs: secundair onderwijs	121	154	275	3	2	5	124	156	280
Totaal	223	805	1.028	3	6	9	226	811	1.037
Totaal professioneel gerichte bachelor	1.952	2.548	4.500	76	149	225	2.028	2.697	4.725
Academisch gerichte bachelor									
Industriële wetenschappen en technologie									
Industriële wetenschappen: bouwkunde	166	20	186	1	-	1	167	20	187
Industriële wetenschappen: chemie	72	17	89	1	-	1	73	17	90
Industriële wetenschappen: elektromechanica	148	6	154	1	-	1	149	6	155
Industriële wetenschappen: elektronica-ICT	62	2	64	-	-	-	62	2	64
Totaal	448	45	493	3	-	3	451	45	496
Totaal academisch gerichte bachelor	448	45	493	3	-	3	451	45	496
Master									
Industriële wetenschappen en technologie									
Industriële wetenschappen: biochemie	7	5	12	-	1	1	7	6	13
Industriële wetenschappen: bouwkunde	54	6	60	-	1	1	54	7	61
Industriële wetenschappen: chemie	30	2	32	-	-	-	30	2	32
Industriële wetenschappen: elektromechanica	58	3	61	-	-	-	58	3	61
Industriële wetenschappen: elektronica-ICT	35	1	36	-	1	1	35	2	37
Industriële wetenschappen: elektrotechniek	22	-	22	2	-	2	24	-	24
Industriële wetenschappen: landmeten	12	5	17	-	-	-	12	5	17
Totaal	218	22	240	2	3	5	220	25	245
Totaal master	218	22	240	2	3	5	220	25	245
Totaal BAMA-opleidingen	2.618	2.615	5.233	81	152	233	2.699	2.767	5.466
Bachelor na bachelor	51	202	253	1	7	8	52	209	261
Master na master	5	-	5	-	-	-	5	-	5
Voorbereidingsprogramma	2	-	2	-	-	-	2	-	2
Schakelprogramma	95	6	101	2	2	4	97	8	105
Totaal Lessius Mechelen	2.771	2.823	5.594	84	161	245	2.855	2.984	5.839

HOGER ONDERWIJS
Aantal inschrijvingen per opleiding
Plantijn-Hogeschool

	Belgische studenten			Studenten van vreemde nationaliteit			Totaal		
	M	V	T	M	V	T	M	V	T
Professioneel gerichte bachelor									
Gezondheidszorg									
Biomedische laboratoriumtechnologie	60	93	153	1	1	2	61	94	155
Voedings- en dieetkunde	33	190	223	2	6	8	35	196	231
Totaal	93	283	376	3	7	10	96	290	386
Handelwetenschappen en bedrijfskunde									
Bedrijfsmanagement	75	147	222	-	7	7	75	154	229
Communicatiemanagement	140	337	477	1	15	16	141	352	493
Hotelmanagement	109	195	304	7	20	27	116	215	331
Journalistiek	129	171	300	5	6	11	134	177	311
Office management	41	159	200	2	8	10	43	167	210
Totaal	494	1.009	1.503	15	56	71	509	1.065	1.574
Industriële wetenschappen en technologie									
Chemie	127	39	166	1	-	1	128	39	167
Elektromechanica	465	7	472	10	-	10	475	7	482
Totaal	592	46	638	11	-	11	603	46	649
Onderwijs									
Onderwijs: secundair onderwijs	11	107	118	-	2	2	11	109	120
Totaal	11	107	118	-	2	2	11	109	120
Sociaal-agogisch werk									
Orthopedagogie	76	587	663	1	11	12	77	598	675
Totaal	76	587	663	1	11	12	77	598	675
Totaal professioneel gerichte bachelor	1.266	2.032	3.298	30	76	106	1.296	2.108	3.404
Totaal BAMA-opleidingen	1.266	2.032	3.298	30	76	106	1.296	2.108	3.404
Bachelor na bachelor	4	34	38	1	3	4	5	37	42
Totaal Plantijn-Hogeschool	1.270	2.066	3.336	31	79	110	1.301	2.145	3.446

HOGER ONDERWIJS
Aantal inschrijvingen per opleiding
Provinciale Hogeschool Limburg

	Belgische studenten			Studenten van vreemde nationaliteit			Totaal		
	M	V	T	M	V	T	M	V	T
Professioneel gerichte bachelor									
Biotechniek									
Agro- en biotechnologie	150	56	206	3	1	4	153	57	210
Totaal	150	56	206	3	1	4	153	57	210
Gezondheidszorg									
Ergotherapie	41	194	235	1	4	5	42	198	240
Verpleegkunde	68	254	322	2	14	16	70	268	338
Verpleegkunde brugprogramma	2	16	18	-	1	1	2	17	19
Totaal	111	464	575	3	19	22	114	483	597
Handelwetenschappen en bedrijfskunde									
Bedrijfsmanagement	573	413	986	23	18	41	596	431	1.027
Office management	28	148	176	1	4	5	29	152	181
Toegepaste informatica	375	21	396	9	1	10	384	22	406
Totaal	976	582	1.558	33	23	56	1.009	605	1.614
Muziek en podiumkunsten									
Pop- en rockmuziek	118	33	151	2	-	2	120	33	153
Totaal	118	33	151	2	-	2	120	33	153
Onderwijs									
Onderwijs: secundair onderwijs	100	162	262	5	10	15	105	172	277
Totaal	100	162	262	5	10	15	105	172	277
Totaal professioneel gerichte bachelor	1.455	1.297	2.752	46	53	99	1.501	1.350	2.851
Academisch gerichte bachelor									
Architectuur									
Architectuur	128	99	227	6	5	11	134	104	238
Interieurarchitectuur	42	158	200	6	11	17	48	169	217
Totaal	170	257	427	12	16	28	182	273	455
Audiovisuele en beeldende kunst									
Beeldende kunsten	67	97	164	2	5	7	69	102	171
Totaal	67	97	164	2	5	7	69	102	171
Gezondheidszorg									
Revalidatiewetenschappen en kinesitherapie	187	182	369	6	7	13	193	189	382
Totaal	187	182	369	6	7	13	193	189	382
Totaal academisch gerichte bachelor	424	536	960	20	28	48	444	564	1.008
Master									
Architectuur									
Architectuur	52	50	102	2	-	2	54	50	104
Interieurarchitectuur	3	40	43	1	2	3	4	42	46
Totaal	55	90	145	3	2	5	58	92	150
Audiovisuele en beeldende kunst									
Beeldende kunsten	34	43	77	2	2	4	36	45	81
Totaal	34	43	77	2	2	4	36	45	81
Gezondheidszorg									
Revalidatiewetenschappen en kinesitherapie	35	36	71	-	1	1	35	37	72
Totaal	35	36	71	-	1	1	35	37	72
Totaal master	124	169	293	5	5	10	129	174	303
Totaal BAMA-opleidingen	2.003	2.002	4.005	71	86	157	2.074	2.088	4.162
Bachelor na bachelor	34	106	140	-	6	6	34	112	146
Voorbereidingsprogramma	3	8	11	-	1	1	3	9	12
Schakelprogramma	3	7	10	-	-	-	3	7	10
Totaal Provinciale Hogeschool Limburg	2.043	2.123	4.166	71	93	164	2.114	2.216	4.330

HOGER ONDERWIJS
Aantal inschrijvingen per opleiding
XIOS Hogeschool Limburg

	Belgische studenten			Studenten van vreemde nationaliteit			Totaal		
	M	V	T	M	V	T	M	V	T
Professioneel gerichte bachelor									
Handelwetenschappen en bedrijfskunde									
Bedrijfsmanagement	53	61	114	1	2	3	54	63	117
Communicatiemanagement	113	226	339	1	10	11	114	236	350
Journalistiek	56	49	105	3	2	5	59	51	110
Office management	12	22	34	-	1	1	12	23	35
Toegepaste informatica	200	7	207	6	-	6	206	7	213
Toerisme en recreatiemanagement	30	105	135	2	2	4	32	107	139
Totaal	464	470	934	13	17	30	477	487	964
Industriële wetenschappen en technologie									
Bouw	257	11	268	7	1	8	264	12	276
Elektromechanica	112	5	117	1	1	2	113	6	119
Elektronica-ICT	70	2	72	-	-	-	70	2	72
Totaal	439	18	457	8	2	10	447	20	467
Onderwijs									
Onderwijs: kleuteronderwijs	5	113	118	1	1	2	6	114	120
Onderwijs: lager onderwijs	21	80	101	-	1	1	21	81	102
Onderwijs: secundair onderwijs	183	106	289	27	6	33	210	112	322
Totaal	209	299	508	28	8	36	237	307	544
Sociaal-agogisch werk									
Sociaal werk	124	403	527	7	12	19	131	415	546
Totaal	124	403	527	7	12	19	131	415	546
Totaal professioneel gerichte bachelor	1.236	1.190	2.426	56	39	95	1.292	1.229	2.521
Academisch gerichte bachelor									
Industriële wetenschappen en technologie									
Industriële wetenschappen: bouwkunde	77	9	86	-	1	1	77	10	87
Industriële wetenschappen: elektromechanica	22	1	23	1	-	1	23	1	24
Industriële wetenschappen: elektronica-ICT	9	-	9	-	-	-	9	-	9
Industriële wetenschappen: nucleaire technologie	18	6	24	-	-	-	18	6	24
Industriële wetenschappen: verpakkingstechnologie	1	3	4	1	-	1	2	3	5
Totaal	127	19	146	2	1	3	129	20	149
Totaal academisch gerichte bachelor	127	19	146	2	1	3	129	20	149
Master									
Industriële wetenschappen en technologie									
Industriële wetenschappen: bouwkunde	66	9	75	1	-	1	67	9	76
Industriële wetenschappen: elektromechanica	15	-	15	-	-	-	15	-	15
Industriële wetenschappen: elektronica-ICT	12	-	12	-	-	-	12	-	12
Industriële wetenschappen: nucleaire technologie	3	4	7	-	-	-	3	4	7
Totaal	96	13	109	1	-	1	97	13	110
Totaal master	96	13	109	1	-	1	97	13	110
Totaal BAMA-opleidingen	1.459	1.222	2.681	59	40	99	1.518	1.262	2.780
Master na master									
Vorbereidingsprogramma	11	2	13	-	-	-	11	2	13
Schakelprogramma	2	1	3	-	-	-	2	1	3
	30	1	31	1	-	1	31	1	32
Totaal XIOS Hogeschool Limburg	1.502	1.226	2.728	60	40	100	1.562	1.266	2.828

HOGER ONDERWIJS
Aantal inschrijvingen per opleiding
HUB-KUBrussel

	Belgische studenten			Studenten van vreemde nationaliteit			Totaal		
	M	V	T	M	V	T	M	V	T
Academisch gerichte bachelor Taal- en letterkunde									
Taal- en letterkunde: combinatie 2 talen	11	24	35	1	3	4	12	27	39
Totaal	11	24	35	1	3	4	12	27	39
Totaal academisch gerichte bachelor	11	24	35	1	3	4	12	27	39
Totaal BAMA-opleidingen	11	24	35	1	3	4	12	27	39
Academische graad van doctor	1	-	1	-	1	1	1	1	2
Totaal HUB-KUBrussel	12	24	36	1	4	5	13	28	41

1

HOGER ONDERWIJS
Aantal inschrijvingen per opleiding
Katholieke Universiteit Leuven

	Belgische studenten			Studenten van vreemde nationaliteit			Totaal		
	M	V	T	M	V	T	M	V	T
Academisch gerichte bachelor									
Archeologie en kunstwetenschappen									
Archeologie	54	62	116	5	6	11	59	68	127
Kunstwetenschappen	32	162	194	1	8	9	33	170	203
Musicologie	27	27	54	-	1	1	27	28	55
Totaal	113	251	364	6	15	21	119	266	385
Bewegings- en revalidatiewetenschappen									
Lichamelijke opvoeding en bewegingswetenschappen	256	177	433	8	8	16	264	185	449
Revalidatiewetenschappen en kinesithérapie	223	442	665	12	32	44	235	474	709
Totaal	479	619	1.098	20	40	60	499	659	1.158
Biomedische wetenschappen									
Biomedische wetenschappen	162	390	552	52	67	119	214	457	671
Totaal	162	390	552	52	67	119	214	457	671
Economische en toegepaste economische wetenschappen									
Economische wetenschappen	127	66	193	13	3	16	140	69	209
TEW: handelsingenieur	394	239	633	6	2	8	400	241	641
TEW: handelsingenieur in de beleidsinformatica	52	11	63	-	-	-	52	11	63
Toegepaste economische wetenschappen	634	472	1.106	29	19	48	663	491	1.154
Totaal	1.207	788	1.995	48	24	72	1.255	812	2.067
Farmaceutische wetenschappen									
Farmaceutische wetenschappen	140	415	555	6	10	16	146	425	571
Totaal	140	415	555	6	10	16	146	425	571
Geneeskunde									
Geneeskunde	448	618	1.066	86	49	135	534	667	1.201
Totaal	448	618	1.066	86	49	135	534	667	1.201
Geschiedenis									
Geschiedenis	436	217	653	12	7	19	448	224	672
Totaal	436	217	653	12	7	19	448	224	672
Geschiedenis; Taal- en letterkunde									
Taal- en regiostudies: Arabistiek en Islamkunde	38	43	81	2	3	5	40	46	86
Taal- en regiostudies: Japanologie	105	107	212	11	14	25	116	121	237
Taal- en regiostudies: Oude Nabije Oosten	5	16	21	-	1	1	5	17	22
Taal- en regiostudies: Sinologie	48	65	113	1	12	13	49	77	126
Taal- en regiostudies: Slavistiek en Oost-Europakunde	15	37	52	5	6	11	20	43	63
Totaal	211	268	479	19	36	55	230	304	534
Godgeleerdheid, godsdienstwetenschappen en kerkelijk recht									
Godgeleerdheid en godsdienstwetenschappen	83	101	184	8	4	12	91	105	196
Theology and Religious Studies	-	2	2	36	18	54	36	20	56
Totaal	83	103	186	44	22	66	127	125	252
Politieke en sociale wetenschappen									
Communicatiewetenschappen	202	404	606	1	15	16	203	419	622
Politieke en sociale wetenschappen	193	175	368	7	5	12	200	180	380
Totaal	395	579	974	8	20	28	403	599	1.002
Psychologie en pedagogische wetenschappen									
Onderwijskunde	3	35	38	-	1	1	3	36	39
Pedagogische wetenschappen	27	449	476	2	6	8	29	455	484
Psychologie	227	1.008	1.235	14	44	58	241	1.052	1.293
Totaal	257	1.492	1.749	16	51	67	273	1.543	1.816
Rechten, notariaat en criminologische wetenschappen									
Criminologische wetenschappen	156	315	471	4	17	21	160	332	492
Rechten	673	895	1.568	17	13	30	690	908	1.598
Totaal	829	1.210	2.039	21	30	51	850	1.240	2.090
Sociale gezondheidswetenschappen									
Logopedische en audiologische wetenschappen	5	270	275	-	3	3	5	273	278
Totaal	5	270	275	-	3	3	5	273	278
Taal- en letterkunde									
Taal- en letterkunde: combinatie 2 talen	251	664	915	10	23	33	261	687	948
Totaal	251	664	915	10	23	33	261	687	948
Tandheelkunde									
Tandheelkunde	67	111	178	18	16	34	85	127	212
Totaal	67	111	178	18	16	34	85	127	212

HOGER ONDERWIJS
Aantal inschrijvingen per opleiding (vervolg)
Katholieke Universiteit Leuven

	Belgische studenten			Studenten van vreemde nationaliteit			Totaal		
	M	V	T	M	V	T	M	V	T
Toegepaste biologische wetenschappen									
Bio-ingenieurswetenschappen	315	263	578	4	6	10	319	269	588
Totaal	315	263	578	4	6	10	319	269	588
Toegepaste wetenschappen									
Ingenieurswetenschappen	960	161	1.121	28	7	35	988	168	1.156
Ingenieurswetenschappen: architectuur	174	176	350	1	7	8	175	183	358
Totaal	1.134	337	1.471	29	14	43	1.163	351	1.514
Wetenschappen									
Biochemie en biotechnologie	58	43	101	1	3	4	59	46	105
Biologie	148	91	239	3	4	7	151	95	246
Chemie	92	38	130	4	1	5	96	39	135
Fysica	136	19	155	6	2	8	142	21	163
Geografie	57	32	89	-	2	2	57	34	91
Geologie	39	20	59	2	-	2	41	20	61
Informatica	161	11	172	3	2	5	164	13	177
Wiskunde	76	42	118	2	-	2	78	42	120
Totaal	767	296	1.063	21	14	35	788	310	1.098
Wijsbegeerte en moraalwetenschappen									
Philosophy	2	1	3	32	12	44	34	13	47
Wijsbegeerte	127	54	181	11	8	19	138	62	200
Totaal	129	55	184	43	20	63	172	75	247
Totaal academisch gerichte bachelor	7.428	8.946	16.374	463	467	930	7.891	9.413	17.304
Master									
Archeologie en kunstwetenschappen									
Archaeology	-	-	-	1	1	2	1	1	2
Archeologie	13	12	25	4	1	5	17	13	30
Kunstwetenschappen	3	40	43	-	3	3	3	43	46
Musicologie	5	7	12	-	-	-	5	7	12
Totaal	21	59	80	5	5	10	26	64	90
Archeologie en kunstwetenschappen; Taal- en letterkunde									
Cultural Studies	-	1	1	1	2	3	1	3	4
Culturele studies	20	81	101	-	4	4	20	85	105
Totaal	20	82	102	1	6	7	21	88	109
Bewegings- en revalidatiewetenschappen									
Adapted Physical Activity (EM)	1	1	2	8	13	21	9	14	23
Lichamelijke opvoeding en bewegingswetenschappen	76	51	127	-	2	2	76	53	129
Rehabilitation Sciences and Physiotherapy	-	-	-	9	18	27	9	18	27
Revalidatiewetenschappen en kinesitherapie	70	192	262	-	5	5	70	197	267
Totaal	147	244	391	17	38	55	164	282	446
Biomedische wetenschappen									
Biomedische wetenschappen	44	132	176	3	3	6	47	135	182
Totaal	44	132	176	3	3	6	47	135	182
Economische en toegepaste economische wetenschappen									
Accountancy en revisoraat	41	19	60	1	6	7	42	25	67
Beleidseconomie	51	21	72	1	-	1	52	21	73
Business Economics	30	8	38	41	22	63	71	30	101
Economics	10	3	13	14	11	25	24	14	38
Economische wetenschappen	37	13	50	-	-	-	37	13	50
Informatiemanagement	17	4	21	-	1	1	17	5	22
Information Management	3	1	4	24	24	48	27	25	52
Management	254	159	413	7	11	18	261	170	431
TEW: handelsingenieur	230	125	355	4	-	4	234	125	359
TEW: handelsingenieur in de beleidsinformatica	23	11	34	-	-	-	23	11	34
Toegepaste economische wetenschappen	241	161	402	5	8	13	246	169	415
Verzekeringen	19	12	31	-	1	1	19	13	32
Totaal	956	537	1.493	97	84	181	1.053	621	1.674
Economische en toegepaste economische wetenschappen; Wetenschappen									
Wetenschappen	26	28	54	1	-	1	27	28	55
Totaal	26	28	54	1	-	1	27	28	55
Farmaceutische wetenschappen									
Farmaceutische zorg	31	148	179	-	1	1	31	149	180
Geneesmiddelenontwikkeling	42	67	109	2	2	4	44	69	113
Totaal	73	215	288	2	3	5	75	218	293

HOGER ONDERWIJS
Aantal inschrijvingen per opleiding (vervolg)
Katholieke Universiteit Leuven

	Belgische studenten			Studenten van vreemde nationaliteit			Totaal		
	M	V	T	M	V	T	M	V	T
Geneeskunde									
Geneeskunde	536	905	1.441	72	50	122	608	955	1.563
Totaal	536	905	1.441	72	50	122	608	955	1.563
Geneeskunde; Toegepaste biologische wetenschappen; Toegepaste wetenschappen; Wetenschappen									
Bio-informatics	5	4	9	10	6	16	15	10	25
Totaal	5	4	9	10	6	16	15	10	25
Geschiedenis									
Geschiedenis	102	73	175	1	-	1	103	73	176
Geschiedenis van de Oudheid	13	13	26	1	1	2	14	14	28
Totaal	115	86	201	2	1	3	117	87	204
Geschiedenis; Politieke en sociale wetenschappen; Taal- en letterkunde									
European studies: Transnational en Global Perspectives	7	11	18	32	52	84	39	63	102
Europese studies: Transnationale en Mondiale perspectieven	16	9	25	-	1	1	16	10	26
Totaal	23	20	43	32	53	85	55	73	128
Geschiedenis; Taal- en letterkunde									
Taal- en regiostudies: Arabistiek en Islamkunde	8	14	22	-	1	1	8	15	23
Taal- en regiostudies: Japanologie	13	8	21	-	2	2	13	10	23
Taal- en regiostudies: Oude Nabije Oosten	5	6	11	1	-	1	6	6	12
Taal- en regiostudies: Sinologie	7	22	29	-	2	2	7	24	31
Taal- en regiostudies: Slavistiek en Oost-Europakunde	4	16	20	-	1	1	4	17	21
Totaal	37	66	103	1	6	7	38	72	110
Godgeleerdheid, godsdienstwetenschappen en kerkelijk recht									
Godgeleerdheid en godsdienstwetenschappen	44	44	88	2	3	5	46	47	93
Samenleving, recht en religie	3	-	3	2	-	2	5	-	5
Society, Law and Religion	2	1	3	9	5	14	11	6	17
Theology and Religious Studies	1	-	1	38	13	51	39	13	52
Wereldgodsdiensten, interreligieuze dialoog en religiestudie	10	11	21	-	2	2	10	13	23
Totaal	60	56	116	51	23	74	111	79	190
Politieke en sociale wetenschappen									
Communicatiewetenschappen	91	136	227	1	4	5	92	140	232
Overheidsmanagement en -beleid	36	50	86	1	1	2	37	51	88
Sociologie	20	38	58	-	1	1	20	39	59
Vergelijkende en internationale politiek	142	111	253	6	7	13	148	118	266
Totaal	289	335	624	8	13	21	297	348	645
Politieke en sociale wetenschappen; Taal- en letterkunde									
Bedrijfscommunicatie	45	130	175	-	7	7	45	137	182
Totaal	45	130	175	-	7	7	45	137	182
Psychologie en pedagogische wetenschappen									
Educatieve studies	23	83	106	-	-	-	23	83	106
Educational Studies	2	-	2	13	30	43	15	30	45
Pedagogische wetenschappen	24	347	371	1	6	7	25	353	378
Psychologie	125	580	705	3	16	19	128	596	724
Social and Cultural Anthropology	-	4	4	31	49	80	31	53	84
Sociale en culturele antropologie	27	76	103	2	4	6	29	80	109
Totaal	201	1.090	1.291	50	105	155	251	1.195	1.446
Rechten, notariaat en criminologische wetenschappen									
Criminologische wetenschappen	69	161	230	2	9	11	71	170	241
Criminology	-	-	-	3	7	10	3	7	10
Law	-	-	-	1	-	1	1	-	1
Rechten	414	568	982	2	8	10	416	576	992
Totaal	483	729	1.212	8	24	32	491	753	1.244
Sociale gezondheidswetenschappen									
Logopedische en audiologische wetenschappen	3	97	100	-	1	1	3	98	101
Management en beleid van de gezondheidszorg	43	64	107	1	2	3	44	66	110
Seksuologie	2	95	97	-	6	6	2	101	103
Totaal	48	256	304	1	9	10	49	265	314

HOGER ONDERWIJS

Aantal inschrijvingen per opleiding (vervolg)
Katholieke Universiteit Leuven

	Belgische studenten			Studenten van vreemde nationaliteit			Totaal		
	M	V	T	M	V	T	M	V	T
Taal- en letterkunde									
Langue et littérature françaises	-	1	1	-	-	-	-	1	1
Linguistics and Literature: English	-	-	-	-	3	3	-	3	3
Taal- en letterkunde	37	89	126	1	4	5	38	93	131
Taalkunde	4	14	18	1	-	1	5	14	19
Western Literature	1	1	2	4	11	15	5	12	17
Westerse literatuur	15	54	69	2	1	3	17	55	72
Totaal	57	159	216	8	19	27	65	178	243
Tandheelkunde									
Tandheelkunde	37	71	108	5	13	18	42	84	126
Totaal	37	71	108	5	13	18	42	84	126
Toegepaste biologische wetenschappen									
Bio-ingenieurswetenschappen: biosysteemtechniek	21	2	23	-	-	-	21	2	23
Bio-ingenieurswetenschappen: cel- en gentechnologie	44	31	75	-	1	1	44	32	76
Bio-ingenieurswetenschappen: land- en bosbeheer	20	15	35	-	1	1	20	16	36
Bio-ingenieurswetenschappen: landbouwkunde	18	29	47	-	-	-	18	29	47
Bio-ingenieurswetenschappen: katalytische technologie	48	10	58	-	-	-	48	10	58
Bio-ingenieurswetenschappen: levensmiddelen-technologie	32	36	68	-	-	-	32	36	68
Tropical Natural Resources Management	5	4	9	4	1	5	9	5	14
Totaal	188	127	315	4	3	7	192	130	322
Toegepaste biologische wetenschappen; Toegepaste wetenschappen; Wetenschappen									
Bio-ingenieurswetenschappen: milieutechnologie	14	2	16	-	-	-	14	2	16
Earth Observation	3	1	4	2	2	4	5	3	8
Milieutechnologie en milieuwetenschappen	14	12	26	-	-	-	14	12	26
Nanoscience and Nanotechnology	3	1	4	21	5	26	24	6	30
Nanoscience and Nanotechnology (EM)	3	1	4	26	13	39	29	14	43
Nanowetenschappen en nanotechnologie	20	4	24	1	-	1	21	4	25
Totaal	57	21	78	50	20	70	107	41	148
Toegepaste wetenschappen									
Engineering: Chemical Technology (Engineering Rheology) (EM)	1	-	1	10	6	16	11	6	17
Engineering: Electrical Engineering	-	-	-	53	19	72	53	19	72
Engineering: Materials Engineering	1	-	1	44	14	58	45	14	59
Ingenieurswetenschappen: architectuur	75	107	182	1	-	1	76	107	183
Ingenieurswetenschappen: biomedische technologie	34	16	50	1	1	2	35	17	52
Ingenieurswetenschappen: bouwkunde	87	16	103	1	1	2	88	17	105
Ingenieurswetenschappen: chemische technologie	85	18	103	-	1	1	85	19	104
Ingenieurswetenschappen: computerwetenschappen	147	11	158	2	-	2	149	11	160
Ingenieurswetenschappen: elektrotechniek	66	5	71	-	-	-	66	5	71
Ingenieurswetenschappen: energie	103	5	108	-	-	-	103	5	108
Ingenieurswetenschappen: geotechnieken en mijnbouwkunde	5	2	7	1	-	1	6	2	8
Ingenieurswetenschappen: materiaalkunde	18	10	28	1	1	2	19	11	30
Ingenieurswetenschappen: werktuigkunde	170	14	184	1	-	1	171	14	185
Ingenieurswetenschappen: wiskundige ingenieurstechnologie	25	1	26	1	1	2	26	2	28
Totaal	817	205	1.022	116	44	160	933	249	1.182
Wetenschappen									
Astronomy and Astrophysics	1	-	1	-	-	-	1	-	1
Biochemie en biotechnologie	36	38	74	2	2	4	38	40	78
Biologie	39	55	94	1	2	3	40	57	97
Biology	1	-	1	3	14	17	4	14	18
Chemie	44	14	58	2	4	6	46	18	64
Chemistry	-	-	-	1	3	4	1	3	4
Fysica	38	5	43	1	-	1	39	5	44
Geography	-	-	-	-	1	1	-	1	1
Geologie	19	13	32	-	-	-	19	13	32
Informatica	25	3	28	-	-	-	25	3	28
Mathematics	-	-	-	-	2	2	-	2	2
Molecular and Cellular Biophysics	1	-	1	2	6	8	3	6	9
Physics	1	1	2	3	2	5	4	3	7
Statistics	2	5	7	16	15	31	18	20	38
Statistiek	2	4	6	1	-	1	3	4	7
Sterrenkunde	15	1	16	-	-	-	15	1	16
Theoretical Chemistry and Computational Modelling (EM)	-	-	-	2	1	3	2	1	3
Toegepaste informatica	21	2	23	-	-	-	21	2	23
Wiskunde	25	21	46	1	-	1	26	21	47
Totaal	270	162	432	35	52	87	305	214	519

HOGER ONDERWIJS
Aantal inschrijvingen per opleiding (vervolg)
Katholieke Universiteit Leuven

	Belgische studenten			Studenten van vreemde nationaliteit			Totaal		
	M	V	T	M	V	T	M	V	T
Wijsbegeerte en moraalwetenschappen									
Philosophy	-	-	-	45	15	60	45	15	60
Wijsbegeerte	46	24	70	3	2	5	49	26	75
Totaal	46	24	70	48	17	65	94	41	135
Totaal master	4.601	5.743	10.344	627	604	1.231	5.228	6.347	11.575
Totaal BAMA-opleidingen	12.029	14.689	26.718	1.090	1.071	2.161	13.119	15.760	28.879
Master na master	483	662	1.145	265	263	528	748	925	1.673
Specifieke lerarenopleiding na master	206	431	637	8	10	18	214	441	655
Academische initiële lerarenopleiding	-	5	5	-	-	-	-	5	5
Doctoraatsopleiding	1.405	1.170	2.575	1.062	646	1.708	2.467	1.816	4.283
Academische graad van doctor	255	200	455	155	102	257	410	302	712
Voorbereidingsprogramma	174	209	383	45	58	103	219	267	486
Schakelprogramma	343	752	1.095	13	36	49	356	788	1.144
Totaal Katholieke Universiteit Leuven	14.895	18.118	33.013	2.638	2.186	4.824	17.533	20.304	37.837

HOGER ONDERWIJS
Aantal inschrijvingen per opleiding
transnationale Universiteit Limburg

	Belgische studenten			Studenten van vreemde nationaliteit			Totaal		
	M	V	T	M	V	T	M	V	T
Academisch gerichte bachelor									
Biomedische wetenschappen									
Biomedische wetenschappen	93	160	253	3	11	14	96	171	267
Totaal	93	160	253	3	11	14	96	171	267
Wetenschappen									
Informatica	126	8	134	3	-	3	129	8	137
Totaal	126	8	134	3	-	3	129	8	137
Totaal academisch gerichte bachelor	219	168	387	6	11	17	225	179	404
Master									
Biomedische wetenschappen									
Biomedische wetenschappen	22	52	74	5	5	10	27	57	84
Totaal	22	52	74	5	5	10	27	57	84
Wetenschappen									
Informatica	83	4	87	1	-	1	84	4	88
Statistics	10	13	23	61	31	92	71	44	115
Totaal	93	17	110	62	31	93	155	48	203
Totaal master	115	69	184	67	36	103	182	105	287
Totaal BAMA-opleidingen	334	237	571	73	47	120	407	284	691
Academische graad van doctor	35	42	77	19	13	32	54	55	109
Schakelprogramma	16	9	25	-	-	-	16	9	25
Totaal transnationale Universiteit Limburg	385	288	673	92	60	152	477	348	825

HOGER ONDERWIJS
Aantal inschrijvingen per opleiding
Universiteit Antwerpen

	Belgische studenten			Studenten van vreemde nationaliteit			Totaal		
	M	V	T	M	V	T	M	V	T
Academisch gerichte bachelor									
Biomedische wetenschappen									
Biomedische wetenschappen	97	191	288	28	48	76	125	239	364
Totaal	97	191	288	28	48	76	125	239	364
Diergeneeskunde									
Diergeneeskunde	46	174	220	35	192	227	81	366	447
Totaal	46	174	220	35	192	227	81	366	447
Economische en toegepaste economische wetenschappen									
TEW: bedrijfskunde	448	327	775	31	30	61	479	357	836
TEW: economisch beleid	34	14	48	2	1	3	36	15	51
TEW: handelsingenieur	265	137	402	10	5	15	275	142	417
TEW: handelsingenieur in de beleidsinformatica	109	40	149	3	-	3	112	40	152
Totaal	856	518	1.374	46	36	82	902	554	1.456
Economische en toegepaste economische wetenschappen;									
Politieke en sociale wetenschappen									
Sociaal-economische wetenschappen	81	147	228	5	9	14	86	156	242
Totaal	81	147	228	5	9	14	86	156	242
Farmaceutische wetenschappen									
Farmaceutische wetenschappen	65	223	288	6	23	29	71	246	317
Totaal	65	223	288	6	23	29	71	246	317
Geneeskunde									
Geneeskunde	119	141	260	32	35	67	151	176	327
Totaal	119	141	260	32	35	67	151	176	327
Geschiedenis									
Geschiedenis	190	109	299	5	5	10	195	114	309
Totaal	190	109	299	5	5	10	195	114	309
Politieke en sociale wetenschappen									
Communicatiewetenschappen	128	258	386	8	18	26	136	276	412
Politieke wetenschappen	117	53	170	4	5	9	121	58	179
Sociologie	58	136	194	6	10	16	64	146	210
Totaal	303	447	750	18	33	51	321	480	801
Rechten, notariaat en criminologische wetenschappen									
Rechten	512	684	1.196	20	39	59	532	723	1.255
Totaal	512	684	1.196	20	39	59	532	723	1.255
Taal- en letterkunde									
Taal- en letterkunde: combinatie 2 talen	187	558	745	11	42	53	198	600	798
Totaal	187	558	745	11	42	53	198	600	798
Toegepaste biologische wetenschappen									
Bio-ingenieurswetenschappen	103	73	176	3	1	4	106	74	180
Totaal	103	73	176	3	1	4	106	74	180
Wetenschappen									
Biochemie en biotechnologie	42	30	72	3	2	5	45	32	77
Biologie	96	77	173	3	7	10	99	84	183
Chemie	46	12	58	5	-	5	51	12	63
Fysica	75	15	90	2	-	2	77	15	92
Informatica	124	3	127	5	-	5	129	3	132
Wiskunde	37	23	60	1	2	3	38	25	63
Totaal	420	160	580	19	11	30	439	171	610
Wijsbegeerte en moraalwetenschappen									
Wijsbegeerte	135	59	194	5	3	8	140	62	202
Totaal	135	59	194	5	3	8	140	62	202
Totaal academisch gerichte bachelor	3.114	3.484	6.598	233	477	710	3.347	3.961	7.308
Master en basisopleidingen van twee cycli (2de cyclus van 2)									
Biomedische wetenschappen									
Biomedische wetenschappen	15	58	73	4	7	11	19	65	84
Totaal	15	58	73	4	7	11	19	65	84

HOGER ONDERWIJS
Aantal inschrijvingen per opleiding (vervolg)
Universiteit Antwerpen

	Belgische studenten			Studenten van vreemde nationaliteit			Totaal		
	M	V	T	M	V	T	M	V	T
Economische en toegepaste economische wetenschappen									
Applied Economic Sciences: Business Administration	3	1	4	18	25	43	21	26	47
Applied Economic Sciences: Economic Policy	2	2	4	2	2	4	4	4	8
Cultuurmanagement	22	73	95	1	16	17	23	89	112
Organisatie en management	43	45	88	15	14	29	58	59	117
TEW: bedrijfskunde	143	111	254	5	10	15	148	121	269
TEW: economisch beleid	9	5	14	1	-	1	10	5	15
TEW: handelsingenieur	118	76	194	1	1	2	119	77	196
TEW: handelsingenieur in de beleidsinformatica	54	9	63	2	-	2	56	9	65
Totaal	394	322	716	45	68	113	439	390	829
Economische en toegepaste economische wetenschappen;									
Politieke en sociale wetenschappen									
Sociaal-economische wetenschappen	9	18	27	2	1	3	11	19	30
Totaal	9	18	27	2	1	3	11	19	30
Farmaceutische wetenschappen									
Farmaceutische zorg	9	78	87	1	10	11	10	88	98
Geneesmiddelenontwikkeling	21	15	36	3	2	5	24	17	41
Totaal	30	93	123	4	12	16	34	105	139
Geneeskunde									
Geneeskunde	132	208	340	39	44	83	171	252	423
Geneeskunde (arts)	-	1	1	2	1	3	2	2	4
Verpleegkunde en vroedkunde	22	59	81	2	5	7	24	64	88
Totaal	154	268	422	43	50	93	197	318	515
Geschiedenis									
Geschiedenis	50	30	80	-	-	-	50	30	80
Totaal	50	30	80	-	-	-	50	30	80
Politieke en sociale wetenschappen									
Communicatiewetenschappen	40	87	127	5	16	21	45	103	148
Filmstudies en visuele cultuur	35	47	82	2	8	10	37	55	92
Politieke communicatie	26	15	41	1	10	11	27	25	52
Sociaal werk	10	26	36	-	2	2	10	28	38
Sociologie	26	42	68	2	2	4	28	44	72
Vergelijkende en Europese politiek	25	6	31	3	4	7	28	10	38
Totaal	162	223	385	13	42	55	175	265	440
Politieke en sociale wetenschappen; Wetenschappen									
Milieuwetenschap	41	32	73	4	2	6	45	34	79
Totaal	41	32	73	4	2	6	45	34	79
Psychologie en pedagogische wetenschappen									
Opleidings- en onderwijswetenschappen	33	55	88	1	2	3	34	57	91
Totaal	33	55	88	1	2	3	34	57	91
Rechten, notariaat en criminologische wetenschappen									
Rechten	192	261	453	2	10	12	194	271	465
Totaal	192	261	453	2	10	12	194	271	465
Taal- en letterkunde									
Literatuur van de moderniteit	13	18	31	-	2	2	13	20	33
Meertalige professionele communicatie	19	76	95	3	12	15	22	88	110
Taal- en letterkunde	32	115	147	1	8	9	33	123	156
Taalkunde	3	21	24	1	2	3	4	23	27
Theater- en filmwetenschap	18	39	57	1	6	7	19	45	64
Totaal	85	269	354	6	30	36	91	299	390
Wetenschappen									
Biochemie en biotechnologie	19	25	44	-	-	-	19	25	44
Biologie	43	37	80	-	1	1	43	38	81
Biology	5	6	11	1	-	1	6	6	12
Chemie	27	5	32	1	1	2	28	6	34
Computer Science	-	-	-	2	-	2	2	-	2
Fysica	26	7	33	-	-	-	26	7	33
Informatica	48	1	49	-	-	-	48	1	49
Wiskunde	10	7	17	-	-	-	10	7	17
Totaal	178	88	266	4	2	6	182	90	272

HOGER ONDERWIJS
Aantal inschrijvingen per opleiding (vervolg)
Universiteit Antwerpen

	Belgische studenten			Studenten van vreemde nationaliteit			Totaal		
	M	V	T	M	V	T	M	V	T
Wijsbegeerte en moraalwetenschappen									
Wijsbegeerte	35	21	56	6	2	8	41	23	64
Totaal	35	21	56	6	2	8	41	23	64
Totaal master en basisopleidingen van twee cycli (2de cyclus van 2)	1.378	1.738	3.116	134	228	362	1.512	1.966	3.478
Totaal BAMA en basisopleidingen	4.492	5.222	9.714	367	705	1.072	4.859	5.927	10.786
Master na master	217	267	484	82	100	182	299	367	666
Specifieke lerarenopleiding na master	73	152	225	3	7	10	76	159	235
Academische initiële lerarenopleiding	1	-	1	-	-	-	1	-	1
Academische graad van doctor	483	435	918	243	179	422	726	614	1.340
Vorbereidingsprogramma	65	83	148	40	83	123	105	166	271
Schakelprogramma	235	431	666	3	8	11	238	439	677
Totaal Universiteit Antwerpen	5.566	6.590	12.156	738	1.082	1.820	6.304	7.672	13.976

HOGER ONDERWIJS

Aantal inschrijvingen per opleiding Universiteit Gent

	Belgische studenten			Studenten van vreemde nationaliteit			Totaal		
	M	V	T	M	V	T	M	V	T
Academisch gerichte bachelor									
Archeologie en kunstwetenschappen									
Archeologie	71	68	139	4	2	6	75	70	145
Kunstwetenschappen	78	258	336	4	10	14	82	268	350
Totaal	149	326	475	8	12	20	157	338	495
Bewegings- en revalidatiewetenschappen									
Lichamelijke opvoeding en bewegingswetenschappen	247	119	366	4	2	6	251	121	372
Totaal	247	119	366	4	2	6	251	121	372
Biomedische wetenschappen									
Biomedische wetenschappen	85	254	339	9	9	18	94	263	357
Totaal	85	254	339	9	9	18	94	263	357
Diergeneeskunde									
Diergeneeskunde	144	401	545	36	175	211	180	576	756
Totaal	144	401	545	36	175	211	180	576	756
Economische en toegepaste economische wetenschappen									
Economische wetenschappen	39	30	69	3	2	5	42	32	74
Economische wetenschappen/TEW/TEW: handelsingenieur	326	211	537	11	9	20	337	220	557
TEW: handelsingenieur	301	152	453	3	2	5	304	154	458
Toegepaste economische wetenschappen	286	242	528	3	4	7	289	246	535
Totaal	952	635	1.587	20	17	37	972	652	1.624
Farmaceutische wetenschappen									
Farmaceutische wetenschappen	141	457	598	9	9	18	150	466	616
Totaal	141	457	598	9	9	18	150	466	616
Geneeskunde									
Geneeskunde	328	447	775	5	6	11	333	453	786
Totaal	328	447	775	5	6	11	333	453	786
Geschiedenis									
Geschiedenis	443	213	656	5	3	8	448	216	664
Totaal	443	213	656	5	3	8	448	216	664
Geschiedenis; Taal- en letterkunde									
Afrikaanse talen en culturen	12	34	46	-	-	-	12	34	46
Oosterse talen en culturen	99	140	239	10	9	19	109	149	258
Oost-Europese talen en culturen	40	56	96	3	9	12	43	65	108
Totaal	151	230	381	13	18	31	164	248	412
Politieke en sociale wetenschappen									
Communicatiewetenschappen	249	445	694	3	9	12	252	454	706
Politieke wetenschappen	314	162	476	3	5	8	317	167	484
Sociologie	56	119	175	1	2	3	57	121	178
Totaal	619	726	1.345	7	16	23	626	742	1.368
Psychologie en pedagogische wetenschappen									
Pedagogische wetenschappen	36	536	572	1	5	6	37	541	578
Psychologie	335	1.243	1.578	11	37	48	346	1.280	1.626
Totaal	371	1.779	2.150	12	42	54	383	1.821	2.204
Rechten, notariaat en criminologische wetenschappen									
Criminologische wetenschappen	235	410	645	4	12	16	239	422	661
Rechten	771	985	1.756	17	17	34	788	1.002	1.790
Totaal	1.006	1.395	2.401	21	29	50	1.027	1.424	2.451
Sociale gezondheidswetenschappen									
Logopedische en audiologische wetenschappen	3	210	213	-	2	2	3	212	215
Totaal	3	210	213	-	2	2	3	212	215
Taal- en letterkunde									
Taal- en letterkunde: combinatie 2 talen	288	738	1.026	5	12	17	293	750	1.043
Totaal	288	738	1.026	5	12	17	293	750	1.043
Tandheelkunde									
Tandheelkunde	49	86	135	2	3	5	51	89	140
Totaal	49	86	135	2	3	5	51	89	140
Toegepaste biologische wetenschappen									
Bio-ingenieurswetenschappen	378	268	646	3	3	6	381	271	652
Totaal	378	268	646	3	3	6	381	271	652

HOGER ONDERWIJS
Aantal inschrijvingen per opleiding (vervolg)
Universiteit Gent

	Belgische studenten			Studenten van vreemde nationaliteit			Totaal		
	M	V	T	M	V	T	M	V	T
Toegepaste wetenschappen									
Ingenieurswetenschappen	261	52	313	9	-	9	270	52	322
Ingenieurswetenschappen: architectuur	201	143	344	6	3	9	207	146	353
Ingenieurswetenschappen: bouwkunde	97	21	118	1	1	2	98	22	120
Ingenieurswetenschappen: chemische technologie en materiaalkunde	40	20	60	-	1	1	40	21	61
Ingenieurswetenschappen: computerwetenschappen	65	8	73	1	-	1	66	8	74
Ingenieurswetenschappen: elektrotechniek	78	11	89	1	-	1	79	11	90
Ingenieurswetenschappen: toegepaste natuurkunde	53	6	59	2	-	2	55	6	61
Ingenieurswetenschappen: werktuigkunde-elektrotechniek	135	10	145	-	-	-	135	10	145
Totaal	930	271	1.201	20	5	25	950	276	1.226
Wetenschappen									
Biochemie en biotechnologie	111	126	237	3	3	6	114	129	243
Biologie	109	97	206	2	2	4	111	99	210
Chemie	105	36	141	1	3	4	106	39	145
Fysica en sterrenkunde	102	28	130	4	1	5	106	29	135
Geografie en geomatica	74	52	126	-	-	-	74	52	126
Geologie	59	33	92	-	1	1	59	34	93
Informatica	173	12	185	4	-	4	177	12	189
Wiskunde	64	44	108	6	-	6	70	44	114
Totaal	797	428	1.225	20	10	30	817	438	1.255
Wijsbegeerte en moraalwetenschappen									
Moraalwetenschappen	47	45	92	1	3	4	48	48	96
Wijsbegeerte	96	31	127	1	1	2	97	32	129
Totaal	143	76	219	2	4	6	145	80	225
Totaal academisch gerichte bachelor	7.224	9.059	16.283	201	377	578	7.425	9.436	16.861
Master									
Archeologie en kunstwetenschappen									
Archeologie	26	28	54	1	-	1	27	28	55
Kunstwetenschappen	25	93	118	-	7	7	25	100	125
Totaal	51	121	172	1	7	8	52	128	180
Bewegings- en revalidatiewetenschappen									
Lichamelijke opvoeding en bewegingswetenschappen	53	44	97	1	1	2	54	45	99
Totaal	53	44	97	1	1	2	54	45	99
Biomedische wetenschappen									
Biomedische wetenschappen	26	108	134	-	2	2	26	110	136
Totaal	26	108	134	-	2	2	26	110	136
Diergeneeskunde									
Diergeneeskunde	126	307	433	34	155	189	160	462	622
Totaal	126	307	433	34	155	189	160	462	622
Economische en toegepaste economische wetenschappen									
Algemene economie	57	35	92	1	1	2	58	36	94
Bedrijfseconomie	176	141	317	4	2	6	180	143	323
Economische wetenschappen	24	11	35	-	3	3	24	14	38
TEW: handelsingenieur	175	110	285	-	-	-	175	110	285
Toegepaste economische wetenschappen	121	114	235	2	3	5	123	117	240
Totaal	553	411	964	7	9	16	560	420	980
Farmaceutische wetenschappen									
Farmaceutische zorg	34	165	199	1	3	4	35	168	203
Geneesmiddelenontwikkeling	33	38	71	-	3	3	33	41	74
Totaal	67	203	270	1	6	7	68	209	277
Geneeskunde									
Geneeskunde	287	490	777	6	11	17	293	501	794
Totaal	287	490	777	6	11	17	293	501	794
Geschiedenis									
Geschiedenis	135	74	209	1	1	2	136	75	211
Totaal	135	74	209	1	1	2	136	75	211
Geschiedenis; Taal- en letterkunde									
Afrikaanse talen en culturen	4	10	14	-	-	-	4	10	14
Oosterse talen en culturen	37	42	79	2	4	6	39	46	85
Oost-Europese talen en culturen	7	15	22	1	3	4	8	18	26
Totaal	48	67	115	3	7	10	51	74	125

HOGER ONDERWIJS
Aantal inschrijvingen per opleiding (vervolg)
Universiteit Gent

	Belgische studenten			Studenten van vreemde nationaliteit			Totaal		
	M	V	T	M	V	T	M	V	T
Politieke en sociale wetenschappen									
Communicatiewetenschappen	132	278	410	1	3	4	133	281	414
EU-studies	80	50	130	1	2	3	81	52	133
Politieke wetenschappen	116	93	209	3	3	6	119	96	215
Sociologie	29	62	91	-	-	-	29	62	91
Totaal	357	483	840	5	8	13	362	491	853
Psychologie en pedagogische wetenschappen									
Pedagogische wetenschappen	48	486	534	-	4	4	48	490	538
Psychologie	130	593	723	1	10	11	131	603	734
Totaal	178	1.079	1.257	1	14	15	179	1.093	1.272
Rechten, notariaat en criminologische wetenschappen									
Criminologische wetenschappen	81	123	204	1	2	3	82	125	207
Rechten	324	484	808	5	4	9	329	488	817
Totaal	405	607	1.012	6	6	12	411	613	1.024
Sociale gezondheidswetenschappen									
Gezondheidsvoorlichting en -bevordering	4	78	82	-	-	-	4	78	82
Logopedische en audiologische wetenschappen	2	69	71	-	-	-	2	69	71
Management en beleid van de gezondheidszorg	37	82	119	-	1	1	37	83	120
Totaal	43	229	272	-	1	1	43	230	273
Taal- en letterkunde									
Historische taal- en letterkunde	3	14	17	-	1	1	3	15	18
Taal- en letterkunde	87	237	324	5	7	12	92	244	336
Vergelijkende moderne letterkunde	11	31	42	1	-	1	12	31	43
Totaal	101	282	383	6	8	14	107	290	397
Tandheelkunde									
Tandheelkunde	33	38	71	6	5	11	39	43	82
Totaal	33	38	71	6	5	11	39	43	82
Toegepaste biologische wetenschappen									
Aquaculture	5	1	6	27	17	44	32	18	50
Bio-ingenieurswetenschappen: bos en natuurbeheer	17	13	30	-	-	-	17	13	30
Bio-ingenieurswetenschappen: cel- en genbiotechnologie	29	31	60	-	1	1	29	32	61
Bio-ingenieurswetenschappen: chemie en bioprocestechn.	37	25	62	-	-	-	37	25	62
Bio-ingenieurswetenschappen: land- en waterbeheer	12	14	26	-	-	-	12	14	26
Bio-ingenieurswetenschappen: landbouwkunde	30	31	61	-	1	1	30	32	62
Bio-ingenieurswetenschappen: levensmiddelenwetensch. en voeding	13	33	46	-	1	1	13	34	47
Bio-ingenieurswetenschappen: milieutechnologie	48	47	95	-	-	-	48	47	95
Environmental Sanitation	2	-	2	30	26	56	32	26	58
Nutrition and Rural Development	1	4	5	45	53	98	46	57	103
Rural Development	1	1	2	37	28	65	38	29	67
Totaal	195	200	395	139	127	266	334	327	661
Toegepaste wetenschappen									
Biomedical Engineering	2	3	5	-	-	-	-	-	-
Biomedical Engineering (EM)	-	-	-	1	7	8	1	7	8
Fire Safety Engineering (EM)	1	-	1	11	6	17	12	6	18
Ingenieurswetenschappen: architectuur	98	86	184	1	-	1	99	86	185
Ingenieurswetenschappen: bedrijfskundige systeemtechnieken en operationeel onderzoek	59	12	71	1	-	1	60	12	72
Ingenieurswetenschappen: biomedische ingenieurstechnieken	14	12	26	-	-	-	14	12	26
Ingenieurswetenschappen: bouwkunde	112	24	136	1	-	1	113	24	137
Ingenieurswetenschappen: chemische technologie	32	2	34	-	-	-	32	2	34
Ingenieurswetenschappen: computerwetenschappen	154	7	161	1	-	1	155	7	162
Ingenieurswetenschappen: elektrotechniek (ICT)	55	1	56	2	-	2	57	1	58
Ingenieurswetenschappen: materiaalkunde	12	11	23	-	-	-	12	11	23
Ingenieurswetenschappen: toegepaste natuurkunde	28	7	35	1	-	1	29	7	36
Ingenieurswetenschappen: werktuigkunde-elektrotechniek	171	8	179	-	-	-	171	8	179
Nuclear Fusion (EM)	3	-	3	34	6	40	37	6	43
Stedenbouw en ruimtelijke planning	14	13	27	-	2	2	14	15	29
Textile Engineering	2	1	3	1	5	6	3	6	9
Totaal	757	187	944	54	26	80	811	213	1.024

HOGER ONDERWIJS
Aantal inschrijvingen per opleiding (vervolg)
Universiteit Gent

	Belgische studenten			Studenten van vreemde nationaliteit			Totaal		
	M	V	T	M	V	T	M	V	T
Wetenschappen									
Biochemie en biotechnologie	49	55	104	7	2	9	56	57	113
Biologie	45	32	77	1	2	3	46	34	80
Chemie	41	22	63	1	1	2	42	23	65
Fysica en sterrenkunde	54	11	65	1	-	1	55	11	66
Geografie	35	17	52	-	-	-	35	17	52
Geologie	25	15	40	-	-	-	25	15	40
Geomatica en landmeetkunde	18	8	26	1	-	1	19	8	27
Mariene en lacustriene wetenschappen	6	2	8	-	-	-	6	2	8
Marine Biodiversity and Conservation (EM)	8	9	17	30	51	81	38	60	98
Nematology	-	-	-	12	18	30	12	18	30
Nematology (EM)	1	-	1	25	10	35	26	10	36
Wiskunde	25	17	42	-	-	-	25	17	42
Wiskundige informatica	9	1	10	-	-	-	9	1	10
Totaal	316	189	505	78	84	162	394	273	667
Wijsbegeerte en moraalwetenschappen									
Moraalwetenschappen	16	24	40	-	-	-	16	24	40
Wijsbegeerte	29	12	41	-	1	1	29	13	42
Totaal	45	36	81	-	1	1	45	37	82
Totaal master	3.776	5.155	8.931	349	479	828	4.125	5.634	9.759
Totaal BAMA-opleidingen	11.000	14.214	25.214	550	856	1.406	11.550	15.070	26.620
Master na master	387	521	908	64	70	134	451	591	1.042
Specifieke lerarenopleiding na master	158	350	508	-	5	5	158	355	513
Academische initiële lerarenopleiding	-	1	1	-	1	1	-	2	2
Doctoraatsopleiding	1.113	1.143	2.256	559	412	971	1.672	1.555	3.227
Academische graad van doctor	1.365	1.342	2.707	640	459	1.099	2.005	1.801	3.806
Vorbereidingsprogramma	123	130	253	4	13	17	127	143	270
Schakelprogramma	341	822	1.163	4	16	20	345	838	1.183
Totaal Universiteit Gent	14.487	18.523	33.010	1.821	1.832	3.653	16.308	20.355	36.663

HOGER ONDERWIJS
Aantal inschrijvingen per opleiding
Universiteit Hasselt

	Belgische studenten			Studenten van vreemde nationaliteit			Totaal		
	M	V	T	M	V	T	M	V	T
Academisch gerichte bachelor									
Economische en toegepaste economische wetenschappen									
TEW: handelsingenieur	111	61	172	3	1	4	114	62	176
TEW: handelsingenieur in de beleidsinformatica	22	5	27	-	1	1	22	6	28
Toegepaste economische wetenschappen	231	169	400	8	2	10	239	171	410
Totaal	364	235	599	11	4	15	375	239	614
Geneeskunde									
Geneeskunde	82	120	202	5	4	9	87	124	211
Totaal	82	120	202	5	4	9	87	124	211
Verkeerskunde									
Verkeerskunde	39	14	53	4	-	4	43	14	57
Totaal	39	14	53	4	-	4	43	14	57
Wetenschappen									
Biologie	44	31	75	-	3	3	44	34	78
Chemie	55	20	75	1	-	1	56	20	76
Fysica	40	3	43	2	-	2	42	3	45
Wiskunde	18	16	34	1	1	2	19	17	36
Totaal	157	70	227	4	4	8	161	74	235
Totaal academisch gerichte bachelor	642	439	1.081	24	12	36	666	451	1.117
Master									
Economische en toegepaste economische wetenschappen									
Management	8	4	12	6	8	14	14	12	26
TEW: handelsingenieur	60	38	98	-	-	-	60	38	98
TEW: handelsingenieur in de beleidsinformatica	8	3	11	2	-	2	10	3	13
Toegepaste economische wetenschappen	87	69	156	1	-	1	88	69	157
Totaal	163	114	277	9	8	17	172	122	294
Verkeerskunde									
Verkeerskunde	34	11	45	23	5	28	57	16	73
Totaal	34	11	45	23	5	28	57	16	73
Totaal master	197	125	322	32	13	45	229	138	367
Totaal BAMA-opleidingen	839	564	1.403	56	25	81	895	589	1.484
Specifieke lerarenopleiding na master	1	13	14	-	-	-	1	13	14
Academische graad van doctor	97	83	180	41	36	77	138	119	257
Vorbereidingsprogramma	5	4	9	11	5	16	16	9	25
Schakelprogramma	21	7	28	1	1	2	22	8	30
Totaal Universiteit Hasselt	963	671	1.634	109	67	176	1.072	738	1.810

HOGER ONDERWIJS
Aantal inschrijvingen per opleiding
Vrije Universiteit Brussel

	Belgische studenten			Studenten van vreemde nationaliteit			Totaal		
	M	V	T	M	V	T	M	V	T
Academisch gerichte bachelor									
Archeologie en kunstwetenschappen									
Kunstwetenschappen en archeologie	33	56	89	1	5	6	34	61	95
Totaal	33	56	89	1	5	6	34	61	95
Bewegings- en revalidatiewetenschappen									
Lichamelijke opvoeding en bewegingswetenschappen	125	56	181	1	2	3	126	58	184
Revalidatiewetenschappen en kinesitherapie	128	140	268	4	7	11	132	147	279
Totaal	253	196	449	5	9	14	258	205	463
Biomedische wetenschappen									
Biomedische wetenschappen	31	79	110	25	35	60	56	114	170
Totaal	31	79	110	25	35	60	56	114	170
Economische en toegepaste economische wetenschappen									
Economische wetenschappen	3	1	4	-	-	-	3	1	4
TEW: handelsingenieur	167	73	240	5	3	8	172	76	248
Toegepaste economische wetenschappen	209	107	316	11	5	16	220	112	332
Totaal	379	181	560	16	8	24	395	189	584
Farmaceutische wetenschappen									
Farmaceutische wetenschappen	34	122	156	3	10	13	37	132	169
Totaal	34	122	156	3	10	13	37	132	169
Geneeskunde									
Geneeskunde	66	69	135	5	5	10	71	74	145
Totaal	66	69	135	5	5	10	71	74	145
Geschiedenis									
Geschiedenis	140	49	189	2	2	4	142	51	193
Totaal	140	49	189	2	2	4	142	51	193
Politieke en sociale wetenschappen									
Communicatiewetenschappen	94	200	294	2	12	14	96	212	308
Politieke wetenschappen	153	89	242	11	13	24	164	102	266
Sociologie	35	43	78	1	6	7	36	49	85
Totaal	282	332	614	14	31	45	296	363	659
Psychologie en pedagogische wetenschappen									
Agogische wetenschappen	25	87	112	-	1	1	25	88	113
Psychologie	94	360	454	17	32	49	111	392	503
Totaal	119	447	566	17	33	50	136	480	616
Rechten, notariaat en criminologische wetenschappen									
Criminologische wetenschappen	124	186	310	4	6	10	128	192	320
Rechten	232	334	566	8	28	36	240	362	602
Totaal	356	520	876	12	34	46	368	554	922
Taal- en letterkunde									
Taal- en letterkunde: combinatie 2 talen	57	169	226	7	14	21	64	183	247
Totaal	57	169	226	7	14	21	64	183	247
Toegepaste biologische wetenschappen									
Bio-ingenieurswetenschappen	55	47	102	1	1	2	56	48	104
Totaal	55	47	102	1	1	2	56	48	104
Toegepaste wetenschappen									
Ingenieurswetenschappen	162	25	187	8	-	8	170	25	195
Ingenieurswetenschappen: architectuur	46	42	88	4	1	5	50	43	93
Totaal	208	67	275	12	1	13	220	68	288
Wetenschappen									
Biologie	23	26	49	2	2	4	25	28	53
Chemie	21	7	28	3	-	3	24	7	31
Computerwetenschappen	87	8	95	5	1	6	92	9	101
Fysica	23	7	30	1	-	1	24	7	31
Geografie	28	10	38	-	-	-	28	10	38
Wiskunde	17	6	23	-	1	1	17	7	24
Totaal	199	64	263	11	4	15	210	68	278
Wijsbegeerte en moraalwetenschappen									
Wijsbegeerte en moraalwetenschappen	52	22	74	6	3	9	58	25	83
Totaal	52	22	74	6	3	9	58	25	83
Totaal academisch gerichte bachelor	2.264	2.420	4.684	137	195	332	2.401	2.615	5.016

HOGER ONDERWIJS
Aantal inschrijvingen per opleiding (vervolg)
Vrije Universiteit Brussel

	Belgische studenten			Studenten van vreemde nationaliteit			Totaal		
	M	V	T	M	V	T	M	V	T
Master									
Archeologie en kunstwetenschappen									
Kunstwetenschappen en archeologie	15	31	46	-	4	4	15	35	50
Totaal	15	31	46	-	4	4	15	35	50
Archeologie en kunstwetenschappen; Economische en toegepaste economische wetensch.; Geschiedenis; Politieke en sociale wetenschappen; Psychologie en pedagogische wetensch.; Rechten, notariaat en criminologische wetensch.; Taal- en letterkunde; Wetenschappen									
Urban Studies	1	1	2	10	6	16	11	7	18
Totaal	1	1	2	10	6	16	11	7	18
Bewegings- en revalidatiewetenschappen									
Lichamelijke opvoeding en bewegingswetenschappen	66	29	95	2	2	4	68	31	99
Revalidatiewetenschappen en kinesitherapie	32	50	82	15	9	24	47	59	106
Totaal	98	79	177	17	11	28	115	90	205
Biomedische wetenschappen									
Biomedische wetenschappen	7	18	25	5	15	20	12	33	45
Totaal	7	18	25	5	15	20	12	33	45
Economische en toegepaste economische wetenschappen									
Bedrijfskunde	122	83	205	2	3	5	124	86	210
Management	40	21	61	86	108	194	126	129	255
Management Science	5	-	5	13	10	23	18	10	28
TEW: handelsingenieur	81	56	137	2	3	5	83	59	142
Toegepaste economische wetenschappen	71	18	89	3	-	3	74	18	92
Totaal	319	178	497	106	124	230	425	302	727
Farmaceutische wetenschappen									
Farmaceutische zorg	8	55	63	-	3	3	8	58	66
Geneesmiddelenontwikkeling	8	18	26	1	1	2	9	19	28
Totaal	16	73	89	1	4	5	17	77	94
Geneeskunde									
Geneeskunde	65	136	201	1	9	10	66	145	211
Totaal	65	136	201	1	9	10	66	145	211
Geschiedenis									
Geschiedenis	36	16	52	1	-	1	37	16	53
Totaal	36	16	52	1	-	1	37	16	53
Politieke en sociale wetenschappen									
Communicatiewetenschappen	49	111	160	2	4	6	51	115	166
Politieke wetenschappen	73	47	120	3	6	9	76	53	129
Sociologie	17	19	36	1	2	3	18	21	39
Totaal	139	177	316	6	12	18	145	189	334
Psychologie en pedagogische wetenschappen									
Agogische wetenschappen	16	57	73	-	3	3	16	60	76
Onderwijskunde	3	11	14	1	1	2	4	12	16
Psychologie	64	251	315	2	8	10	66	259	325
Totaal	83	319	402	3	12	15	86	331	417
Rechten, notariaat en criminologische wetenschappen									
Criminologische wetenschappen	41	95	136	-	-	-	41	95	136
Rechten	116	182	298	3	7	10	119	189	308
Totaal	157	277	434	3	7	10	160	284	444
Sociale gezondheidswetenschappen									
Management en beleid van de gezondheidszorg	15	30	45	-	3	3	15	33	48
Management, zorg en beleid in de gerontologie	4	10	14	-	2	2	4	12	16
Totaal	19	40	59	-	5	5	19	45	64
Taal- en letterkunde									
Taal- en letterkunde	21	84	105	3	7	10	24	91	115
Totaal	21	84	105	3	7	10	24	91	115
Toegepaste biologische wetenschappen									
Bio-ingenieurswetenschappen: cel- en genbiotechnologie	13	12	25	-	-	-	13	12	25
Bio-ingenieurswetenschappen: chemie en bioprocestechnologie	9	10	19	-	-	-	9	10	19
Totaal	22	22	44	-	-	-	22	22	44

HOGER ONDERWIJS
Aantal inschrijvingen per opleiding (vervolg)
Vrije Universiteit Brussel

	Belgische studenten			Studenten van vreemde nationaliteit			Totaal		
	M	V	T	M	V	T	M	V	T
Toegepaste wetenschappen									
Applied Sciences and Engineering: Applied Computer Science	2	-	2	23	6	29	25	6	31
Applied Sciences and Engineering: Computer Science	-	-	-	18	4	22	18	4	22
Electronics and Information Technology Engineering	-	-	-	1	-	1	1	-	1
Ingenieurswetenschappen: architectuur	21	26	47	1	2	3	22	28	50
Ingenieurswetenschappen: biomedische ingenieurstechniek	4	1	5	-	-	-	4	1	5
Ingenieurswetenschappen: bouwkunde	19	2	21	1	-	1	20	2	22
Ingenieurswetenschappen: chemie en materialen	10	2	12	-	-	-	10	2	12
Ingenieurswetenschappen: computerwetenschappen	38	1	39	3	-	3	41	1	42
Ingenieurswetenschappen: elektronica en informatietechnologie	12	-	12	-	-	-	12	-	12
Ingenieurswetenschappen: toegepaste computerwetenschappen	8	-	8	-	-	-	8	-	8
Ingenieurswetenschappen: werktuigkunde-elektrotechniek	38	4	42	-	-	-	38	4	42
Photonics (EM)	-	-	-	4	1	5	4	1	5
Veiligheidstechniek	6	1	7	-	-	-	6	1	7
Totaal	158	37	195	51	13	64	209	50	259
Wetenschappen									
Biologie	11	11	22	-	-	-	11	11	22
Biology	3	5	8	3	4	7	6	9	15
Biomolecular Sciences	1	1	2	3	6	9	4	7	11
Chemie	3	-	3	-	-	-	3	-	3
Fysica en sterrenkunde	5	2	7	-	-	-	5	2	7
Geography	-	-	-	1	-	1	1	-	1
Toegepaste informatica	19	1	20	-	-	-	19	1	20
Wiskunde	5	6	11	-	-	-	5	6	11
Totaal	47	26	73	7	10	17	54	36	90
Wijsbegeerte en moraalwetenschappen									
Wijsbegeerte en moraalwetenschappen	45	14	59	2	-	2	47	14	61
Totaal	45	14	59	2	-	2	47	14	61
Totaal master	1.248	1.528	2.776	216	239	455	1.464	1.767	3.231
Totaal BAMA-opleidingen	3.512	3.948	7.460	353	434	787	3.865	4.382	8.247
Master na master	143	206	349	66	92	158	209	298	507
Specifieke lerarenopleiding na master	48	83	131	-	4	4	48	87	135
Doctoraatsopleiding	204	180	384	217	97	314	421	277	698
Academische graad van doctor	419	403	822	321	183	504	740	586	1.326
Vorbereidingsprogramma	212	152	364	79	93	172	291	245	536
Schakelprogramma	262	372	634	20	25	45	282	397	679
Totaal Vrije Universiteit Brussel	4.800	5.344	10.144	1.056	928	1.984	5.856	6.272	12.128

HOGER ONDERWIJS
Aantal inschrijvingen per opleiding
Gezamenlijke opleidingen

	Belgische studenten			Studenten van vreemde nationaliteit			Totaal		
	M	V	T	M	V	T	M	V	T
Professioneel gerichte bachelor									
Gezondheidszorg									
KH Limburg - PHLimburg - vroedkunde 50-50	-	119	119	-	10	10	-	129	129
Totaal	-	119	119	-	10	10	-	129	129
Sociaal-agogisch werk									
Erasmushogeschool Brussel - HUB-EHSAL - sociaal werk 50-50	29	73	102	3	3	6	32	76	108
Totaal	29	73	102	3	3	6	32	76	108
Totaal professioneel gerichte bachelor	29	192	221	3	13	16	32	205	237
Academisch gerichte bachelor									
Audiovisuele en beeldende kunst									
Katholieke Hogeschool Limburg - Provinciale Hogeschool Limburg - beeldende kunst 60-40	66	106	172	10	14	24	76	120	196
Totaal	66	106	172	10	14	24	76	120	196
Bewegings- en revalidatiewetenschappen									
Artevelde - UGent - revalidatiewetenschappen en kinesitherapie 50-50	314	540	854	2	6	8	316	546	862
Totaal	314	540	854	2	6	8	316	546	862
Handelwetenschappen en bedrijfskunde									
HUB-EHSAL - HUB-KUBrussel - handelsingenieur 99-1	82	37	119	4	2	6	86	39	125
HUB-EHSAL - HUB-KUBrussel - handelwetenschappen 99-1	571	403	974	11	8	19	582	411	993
Totaal	653	440	1.093	15	10	25	668	450	1.118
Industriële wetenschappen en technologie									
Katholieke Hogeschool Limburg - XIOS Hogeschool Limburg - industriële wetenschappen 44-56	183	5	188	4	-	4	187	5	192
Totaal	183	5	188	4	-	4	187	5	192
Rechten, notariaat en criminologische wetenschappen									
HUB-KUBrussel - K.U.Leuven - rechten 65-35	126	149	275	1	9	10	127	158	285
tUL - K.U.Leuven - rechten 100-0	239	349	588	3	9	12	242	358	600
Totaal	365	498	863	4	18	22	369	516	885
Totaal academisch gerichte bachelor	1.581	1.589	3.170	35	48	83	1.616	1.637	3.253
Master									
Bewegings- en revalidatiewetenschappen									
Artevelde - UGent - revalidatiewetenschappen en kinesitherapie 50-50	51	163	214	1	1	2	52	164	216
Totaal	51	163	214	1	1	2	52	164	216
Economische en toegepaste economische wetenschappen; Wetenschappen									
K.U. Leuven - UGent - V.U.Brussel - UHasselt - KHBO - KHMechelen - HoWest - Erasmus - Plantijn - XIOS - toerisme 100-0-0-0-0-0-0-0-0	12	39	51	-	3	3	12	42	54
Totaal	12	39	51	-	3	3	12	42	54
Geneeskunde									
K.U.Leuven - HUB-EHSAL - KHBO - KH Kempen - KH Leuven - KH Limburg - KH Sint-Lieven - KH Zuid-West-Vlaanderen - Lessius Mechelen - verpleegkunde en vroedkunde 100-0-0-0-0-0-0-0	10	55	65	-	-	-	10	55	65
UGent - Arteveldehogeschool - HoWest - Hogeschool Gent - verpleegkunde en vroedkunde - 100-0-0-0	28	108	136	-	1	1	28	109	137
Totaal	38	163	201	-	1	1	38	164	202
Politieke en sociale wetenschappen									
K.U.Leuven - HUB-EHSAL - Katholieke Hogeschool Kempen - Katholieke Hogeschool Leuven - Katholieke Hogeschool Zuid-West-Vlaanderen - sociaal werk 100-0-0-0-0	6	18	24	-	-	-	6	18	24
Totaal	6	18	24	-	-	-	6	18	24
Psychologie en pedagogische wetenschappen									
UGent - Arteveldehogeschool - HoWest - Hogeschool Gent - sociaal werk 100-0-0-0	37	94	131	-	-	-	37	94	131
Totaal	37	94	131	-	-	-	37	94	131

HOGER ONDERWIJS
Aantal inschrijvingen per opleiding (vervolg)
Gezamenlijke opleidingen

	Belgische studenten			Studenten van vreemde nationaliteit			Totaal		
	M	V	T	M	V	T	M	V	T
Toegepaste biologische wetenschappen									
K.U.Leuven - UGent - Food Technology 51-49	-	1	1	31	26	57	31	27	58
K.U.Leuven - Universiteit Antwerpen - V.U.Brussel - 36-10-54	-	1	1	29	19	48	29	20	49
Totaal	-	2	2	60	45	105	60	47	107
Toegepaste biologische wetenschappen; Toegepaste wetenschappen									
K.U.Leuven - V.U.Brussel - Water Resources Engineering 100-0	2	2	4	39	14	53	41	16	57
Totaal	2	2	4	39	14	53	41	16	57
Toegepaste biologische wetenschappen; Wetenschappen									
UGent - V.U.Brussel - Physical Land Resources 71-29	1	-	1	41	13	54	42	13	55
Totaal	1	-	1	41	13	54	42	13	55
Toegepaste wetenschappen									
UGent - V.U.Brussel - ingenieurswetenschappen: fotonica 51-49	21	4	25	-	-	-	21	4	25
UGent - V.U.Brussel - master of science in Photonics (EM) 51-49	1	-	1	28	4	32	29	4	33
UGent - V.U.Brussel - Photonics Science and Engineering 52-48	-	-	-	6	3	9	6	3	9
Totaal	22	4	26	34	7	41	56	11	67
Wetenschappen									
K.U.Leuven - V.U.Brussel - geografie 65-35	52	31	83	1	-	1	53	31	84
K.U.Leuven - UGent - Geology 44-56	-	-	-	-	1	1	-	1	1
UGent - Universiteit Antwerpen - V.U.Brussel - Marine and Lacustrine Science Management 51-17-32	6	3	9	8	5	13	14	8	22
UGent - V.U.Brussel - chemie 70-30	4	2	6	-	-	-	4	2	6
UGent - V.U.Brussel - fysica en sterrenkunde 70-30	1	-	1	-	-	-	1	-	1
V.U.Brussel - Universiteit Antwerpen - Ecological and Marine Management 82-18	-	-	-	10	5	15	10	5	15
Totaal	63	36	99	19	11	30	82	47	129
Totaal master	232	521	753	194	95	289	426	616	1.042
Totaal BAMA-opleidingen	1.842	2.302	4.144	232	156	388	2.074	2.458	4.532
Master na master	125	93	218	12	16	28	137	109	246
Specifieke lerarenopleiding na master	4	15	19	1	-	1	5	15	20
Totaal gezamenlijke opleidingen	1.971	2.410	4.381	245	172	417	2.216	2.582	4.798

HOGER ONDERWIJS

Aantal inschrijvingen met een diplomacontract in een voorbereidings- of schakelprogramma, per studiegebied

	Belgische studenten			Studenten van vreemde nationaliteit			Totaal		
	M	V	T	M	V	T	M	V	T
Vorbereidingsprogramma									
Archeologie en kunstwetenschappen	8	13	21	1	-	1	9	13	22
Architectuur	14	13	27	-	1	1	14	14	28
Architectuur; Industriële wetenschappen en technologie	1	-	1	-	-	-	1	-	1
Audiovisuele en beeldende kunst	8	10	18	3	7	10	11	17	28
Bewegings- en revalidatiewetenschappen	-	1	1	8	12	20	8	13	21
Biomedische wetenschappen	2	2	4	-	-	-	2	2	4
Economische en toegepaste economische wetenschappen	138	75	213	96	129	225	234	204	438
Farmaceutische wetenschappen	1	6	7	-	-	-	1	6	7
Gecombineerde studiegebieden	13	27	40	1	4	5	14	31	45
Geneeskunde	9	12	21	6	9	15	15	21	36
Geschiedenis	20	12	32	2	1	3	22	13	35
Gezondheidszorg	-	1	1	-	-	-	-	1	1
Handelswetenschappen en bedrijfskunde	7	9	16	1	-	1	8	9	17
Industriële wetenschappen en technologie	19	5	24	14	5	19	33	10	43
Onderwijs	-	25	25	-	1	1	-	26	26
Politieke en sociale wetenschappen	169	171	340	13	38	51	182	209	391
Psychologie en pedagogische wetenschappen	23	76	99	13	21	34	36	97	133
Rechten, notariaat en criminologische wetenschappen	83	70	153	5	7	12	88	77	165
Sociale gezondheidswetenschappen	6	38	44	-	3	3	6	41	47
Taal- en letterkunde	17	36	53	4	16	20	21	52	73
Toegepaste biologische wetenschappen	11	7	18	1	1	2	12	8	20
Toegepaste taalkunde	13	41	54	1	6	7	14	47	61
Toegepaste wetenschappen	26	15	41	16	4	20	42	19	61
Verkeerskunde	1	1	2	9	2	11	10	3	13
Wetenschappen	29	13	42	3	4	7	32	17	49
Wijsbegeerte en moraalwetenschappen	23	3	26	1	1	2	24	4	28
Totaal	641	682	1.323	198	272	470	839	954	1.793
Schakelprogramma									
Archeologie en kunstwetenschappen	2	16	18	-	-	-	2	16	18
Architectuur	22	51	73	1	2	3	23	53	76
Architectuur; Industriële wetenschappen en technologie	16	8	24	-	-	-	16	8	24
Audiovisuele en beeldende kunst	23	18	41	4	4	8	27	22	49
Bewegings- en revalidatiewetenschappen	12	13	25	9	6	15	21	19	40
Biotechniek	49	50	99	-	2	2	49	52	101
Economische en toegepaste economische wetenschappen	234	146	380	8	13	21	242	159	401
Gecombineerde studiegebieden	36	85	121	1	5	6	37	90	127
Geneeskunde	64	260	324	2	10	12	66	270	336
Geschiedenis	24	20	44	-	-	-	24	20	44
Handelswetenschappen en bedrijfskunde	493	322	815	10	11	21	503	333	836
Industriële wetenschappen en technologie	985	79	1.064	12	3	15	997	82	1.079
Muziek en podiumkunsten	2	2	4	1	5	6	3	7	10
Politieke en sociale wetenschappen	317	424	741	8	10	18	325	434	759
Psychologie en pedagogische wetenschappen	191	773	964	2	25	27	193	798	991
Rechten, notariaat en criminologische wetenschappen	67	186	253	3	2	5	70	188	258
Sociale gezondheidswetenschappen	73	288	361	2	11	13	75	299	374
Taal- en letterkunde	34	121	155	2	1	3	36	122	158
Toegepaste taalkunde	36	98	134	2	10	12	38	108	146
Toegepaste wetenschappen	12	-	12	1	-	1	13	-	13
Verkeerskunde	5	2	7	-	1	1	5	3	8
Wetenschappen	138	51	189	3	2	5	141	53	194
Wijsbegeerte en moraalwetenschappen	9	8	17	-	-	-	9	8	17
Totaal	2.844	3.021	5.865	71	123	194	2.915	3.144	6.059

HOGER ONDERWIJS
Aantal inschrijvingen met een creditcontract

	Belgische studenten			Studenten van vreemde nationaliteit			Totaal		
	M	V	T	M	V	T	M	V	T
Hogescholen	979	1.323	2.302	65	93	158	1.044	1.416	2.460
Universiteiten	1.879	2.241	4.120	242	269	511	2.121	2.510	4.631
Totaal	2.858	3.564	6.422	307	362	669	3.165	3.926	7.091

HOGER ONDERWIJS

Aantal inschrijvingen van generatiestudenten (1) per soort opleiding en studiegebied

	Belgische studenten			Studenten van vreemde nationaliteit			Totaal		
	M	V	T	M	V	T	M	V	T
Professioneel gerichte bachelor									
Architectuur	182	220	402	23	36	59	205	256	461
Audiovisuele en beeldende kunst	20	27	47	1	2	3	21	29	50
Biotechniek	287	271	558	6	7	13	293	278	571
Gezondheidszorg	616	3.316	3.932	21	213	234	637	3.529	4.166
Handelswetenschappen en bedrijfskunde	3.525	2.971	6.496	108	146	254	3.633	3.117	6.750
Industriële wetenschappen en technologie	2.913	397	3.310	58	21	79	2.971	418	3.389
Muziek en podiumkunsten	28	23	51	2	11	13	30	34	64
Nautische wetenschappen	6	-	6	21	-	21	27	-	27
Onderwijs	1.629	4.068	5.697	34	58	92	1.663	4.126	5.789
Sociaal-agogisch werk	638	2.538	3.176	14	77	91	652	2.615	3.267
Totaal	9.844	13.831	23.675	288	571	859	10.132	14.402	24.534
Academisch gerichte bachelor - Hogescholen									
Architectuur	261	409	670	12	23	35	273	432	705
Audiovisuele en beeldende kunst	281	389	670	54	86	140	335	475	810
Biotechniek	36	27	63	-	-	-	36	27	63
Gezondheidszorg	165	173	338	12	5	17	177	178	355
Handelswetenschappen en bedrijfskunde	522	367	889	55	68	123	577	435	1.012
Industriële wetenschappen en technologie	1.312	110	1.422	55	19	74	1.367	129	1.496
Muziek en podiumkunsten	135	128	263	33	47	80	168	175	343
Nautische wetenschappen	63	11	74	50	3	53	113	14	127
Productontwikkeling	48	31	79	3	1	4	51	32	83
Toegepaste taalkunde	151	449	600	10	34	44	161	483	644
Totaal	2.974	2.094	5.068	284	286	570	3.258	2.380	5.638
Academisch gerichte bachelor - Universiteiten									
Archeologie en kunstwetenschappen	62	150	212	8	9	17	70	159	229
Bewegings- en revalidatiewetenschappen	440	553	993	16	27	43	456	580	1.036
Biomedische wetenschappen	238	502	740	69	119	188	307	621	928
Diergeneeskunde	61	190	251	25	137	162	86	327	413
Economische en toegepaste economische wetenschappen	1.200	754	1.954	61	29	90	1.261	783	2.044
Economische en toegepaste economische wetenschappen; Politieke en sociale wetenschappen	29	47	76	-	3	3	29	50	79
Farmaceutische wetenschappen	116	407	523	9	15	24	125	422	547
Geneeskunde	273	329	602	22	20	42	295	349	644
Geschiedenis	369	169	538	5	3	8	374	172	546
Geschiedenis; Taal- en letterkunde	87	144	231	11	18	29	98	162	260
Godgeleerdheid, godsdienstwetenschappen en kerkelijk recht	12	20	32	32	8	40	44	28	72
Politieke en sociale wetenschappen	405	561	966	19	33	52	424	594	1.018
Psychologie en pedagogische wetenschappen	209	1.139	1.348	18	52	70	227	1.191	1.418
Rechten, notariaat en criminologische wetenschappen	902	1.301	2.203	32	47	79	934	1.348	2.282
Sociale gezondheidswetenschappen	3	163	166	-	2	2	3	165	168
Taal- en letterkunde	249	645	894	9	29	38	258	674	932
Tandheelkunde	21	34	55	4	-	4	25	34	59
Toegepaste biologische wetenschappen	307	225	532	7	2	9	314	227	541
Toegepaste wetenschappen	792	229	1.021	24	9	33	816	238	1.054
Verkeerskunde	11	2	13	1	-	1	12	2	14
Wetenschappen	780	317	1.097	24	22	46	804	339	1.143
Wijsbegeerte en moraalwetenschappen	87	33	120	31	11	42	118	44	162
Totaal	6.653	7.914	14.567	427	595	1.022	7.080	8.509	15.589
Algemeen totaal	19.471	23.839	43.310	999	1.452	2.451	20.470	25.291	45.761

(1) Generatiestudent: een generatiestudent is een student die zich, in een bepaald academiejaar, voor het eerst inschrijft met een diplomacontract voor een professioneel of academisch gerichte bachelor in het Vlaams hoger onderwijs. Het statuut van generatiestudent geldt voor dat volledige academiejaar.

HOGER ONDERWIJS

Aantal inschrijvingen van generatiestudenten (1) per soort opleiding en instelling

	Belgische studenten			Studenten van vreemde nationaliteit			Totaal			Aantal uitschrijvingen(2)
	M	V	T	M	V	T	M	V	T	
Professioneel gerichte bachelor										
Artesis Hogeschool Antwerpen	344	485	829	19	90	109	363	575	938	184
Arteveldehogeschool	783	1.846	2.629	11	28	39	794	1.874	2.668	511
Erasmushogeschool Brussel	318	420	738	27	37	64	345	457	802	157
Groep T - Internationale Hogeschool Leuven	84	113	197	2	4	6	86	117	203	50
Hogere Zeevaartschool	6	-	6	21	-	21	27	-	27	19
Hogeschool Gent	1.193	1.312	2.505	18	30	48	1.211	1.342	2.553	541
Hogeschool Sint-Lukas Brussel	19	7	26	1	4	5	20	11	31	1
Hogeschool voor Wetenschap & Kunst	83	83	166	7	6	13	90	89	179	26
Hogeschool West-Vlaanderen	659	630	1.289	11	9	20	670	639	1.309	224
HUB-EHSAL	311	606	917	8	30	38	319	636	955	107
Karel de Grote-Hogeschool	984	1.241	2.225	19	68	87	1.003	1.309	2.312	448
Katholieke Hogeschool Brugge-Oostende	282	531	813	3	9	12	285	540	825	214
Katholieke Hogeschool Kempen	732	885	1.617	15	63	78	747	948	1.695	269
Katholieke Hogeschool Leuven	491	868	1.359	11	12	23	502	880	1.382	173
Katholieke Hogeschool Limburg	520	875	1.395	15	27	42	535	902	1.437	404
Katholieke Hogeschool Sint-Lieven	657	672	1.329	8	19	27	665	691	1.356	241
Katholieke Hogeschool Zuid-West-Vlaanderen	798	1.087	1.885	15	18	33	813	1.105	1.918	413
Lessius Antwerpen	69	394	463	1	21	22	70	415	485	34
Lessius Mechelen	474	619	1.093	30	38	68	504	657	1.161	242
Plantijn-Hogeschool	328	521	849	11	23	34	339	544	883	158
Provinciale Hogeschool Limburg	402	349	751	19	24	43	421	373	794	200
XIOS Hogeschool Limburg	307	287	594	16	11	27	323	298	621	164
Totaal	9.844	13.831	23.675	288	571	859	10.132	14.402	24.534	4.780
Academisch gerichte bachelor - Hogescholen										
Artesis Hogeschool Antwerpen	398	369	767	55	85	140	453	454	907	102
Erasmushogeschool Brussel	110	68	178	22	30	52	132	98	230	16
Groep T - Internationale Hogeschool Leuven	190	17	207	41	17	58	231	34	265	23
Hogere Zeevaartschool	63	11	74	50	3	53	113	14	127	39
Hogeschool Gent	625	485	1.110	14	23	37	639	508	1.147	156
Hogeschool Sint-Lukas Brussel	29	38	67	5	5	10	34	43	77	13
Hogeschool voor Wetenschap & Kunst	185	279	464	5	10	15	190	289	479	57
Hogeschool West-Vlaanderen	90	18	108	-	-	-	90	18	108	11
HUB-EHSAL	198	203	401	46	64	110	244	267	511	74
Karel de Grote-Hogeschool	88	63	151	7	6	13	95	69	164	21
Katholieke Hogeschool Brugge-Oostende	54	26	80	-	1	1	54	27	81	22
Katholieke Hogeschool Kempen	66	11	77	1	-	1	67	11	78	14
Katholieke Hogeschool Limburg	114	33	147	8	4	12	122	37	159	23
Katholieke Hogeschool Sint-Lieven	268	20	288	2	-	2	270	20	290	33
Lessius Antwerpen	138	232	370	12	23	35	150	255	405	58
Lessius Mechelen	122	11	133	2	-	2	124	11	135	9
Provinciale Hogeschool Limburg	164	209	373	12	15	27	176	224	400	108
XIOS Hogeschool Limburg	72	1	73	2	-	2	74	1	75	15
Totaal	2.974	2.094	5.068	284	286	570	3.258	2.380	5.638	794
Academisch gerichte bachelor - Universiteiten										
HUB-KUBrussel	32	39	71	1	3	4	33	42	75	-
Katholieke Universiteit Leuven	2.462	2.982	5.444	196	184	380	2.658	3.166	5.824	447
transnationale Universiteit Limburg	153	192	345	4	9	13	157	201	358	39
Universiteit Antwerpen	899	1.028	1.927	86	175	261	985	1.203	2.188	198
Universiteit Gent	2.361	2.972	5.333	73	142	215	2.434	3.114	5.548	589
Universiteit Hasselt	196	114	310	10	6	16	206	120	326	39
Vrije Universiteit Brussel	550	587	1.137	57	76	133	607	663	1.270	152
Totaal	6.653	7.914	14.567	427	595	1.022	7.080	8.509	15.589	1.464
Algemeen totaal	19.471	23.839	43.310	999	1.452	2.451	20.470	25.291	45.761	7.038

(1) Generatiestudent: een generatiestudent is een student die zich, in een bepaald academiejaar, voor het eerst inschrijft met een diplomacontract voor een professioneel of academisch gerichte bachelor in het Vlaams hoger onderwijs. Het statuut van generatiestudent geldt voor dat volledige academiejaar.

(2) Uitschrijvingen: het betreft studenten die zich in de loop van het academiejaar uitgeschreven hebben. Ze worden bij deze tabel vermeld omdat de instellingen ervoor gefinancierd worden.

HOGER ONDERWIJS

Aantal inschrijvingen van generatiestudenten (1) per soort opleiding, studiegebied en opleiding

	Belgische studenten			Studenten van vreemde nationaliteit			Totaal		
	M	V	T	M	V	T	M	V	T
Professioneel gerichte bachelor									
Architectuur									
Interieurvormgeving	62	161	223	19	33	52	81	194	275
Landschaps- en tuinarchitectuur	56	22	78	2	3	5	58	25	83
Toegepaste architectuur	64	37	101	2	-	2	66	37	103
Totaal	182	220	402	23	36	59	205	256	461
Audiovisuele en beeldende kunst									
Beeldende vormgeving	20	27	47	1	2	3	21	29	50
Totaal	20	27	47	1	2	3	21	29	50
Biotechniek									
Agro- en biotechnologie	287	271	558	6	7	13	293	278	571
Totaal	287	271	558	6	7	13	293	278	571
Gezondheidszorg									
Biomedische laboratoriumtechnologie	136	210	346	3	5	8	139	215	354
Ergotherapie	60	419	479	1	12	13	61	431	492
Logopedie en audiologie	20	330	350	1	2	3	21	332	353
Medische beeldvorming	24	32	56	-	-	-	24	32	56
Optiek en optometrie	10	24	34	-	-	-	10	24	34
Orthopedie	12	7	19	-	4	4	12	11	23
Podologie	12	31	43	1	1	2	13	32	45
Verpleegkunde	265	1.390	1.655	14	71	85	279	1.461	1.740
Verpleegkunde brugprogramma	28	223	251	-	5	5	28	228	256
Voedings- en dieetkunde	48	254	302	-	4	4	48	258	306
Vroedkunde	1	396	397	1	109	110	2	505	507
Totaal	616	3.316	3.932	21	213	234	637	3.529	4.166
Handelwetenschappen en bedrijfskunde									
Bedrijfsmanagement	1.940	1.419	3.359	60	79	139	2.000	1.498	3.498
Communicatiemanagement	147	404	551	4	13	17	151	417	568
Hotelmanagement	65	126	191	7	16	23	72	142	214
Informaticamanagement en multimedia	75	9	84	1	2	3	76	11	87
Journalistiek	130	189	319	7	6	13	137	195	332
Netwerkeconomie	10	2	12	1	-	1	11	2	13
Office management	196	617	813	6	21	27	202	638	840
Toegepaste informatica	885	40	925	20	2	22	905	42	947
Toerisme en recreatiemanagement	77	165	242	2	7	9	79	172	251
Totaal	3.525	2.971	6.496	108	146	254	3.633	3.117	6.750
Industriële wetenschappen en technologie									
Audiovisuele technieken: assistentie	15	8	23	2	1	3	17	9	26
Audiovisuele technieken: beeld-geluid-montage	69	13	82	3	4	7	72	17	89
Audiovisuele technieken: film, TV en video	44	14	58	6	2	8	50	16	66
Audiovisuele technieken: fotografie	25	42	67	-	4	4	25	46	71
Autotechnologie	201	2	203	5	-	5	206	2	208
Bouw	229	10	239	3	-	3	232	10	242
Chemie	203	49	252	1	1	2	204	50	254
Elektromechanica	649	8	657	8	-	8	657	8	665
Elektronica-ICT	344	5	349	7	-	7	351	5	356
Elektrotechniek	188	2	190	3	-	3	191	2	193
Facilitair management	19	13	32	-	1	1	19	14	33
Grafische en digitale media	136	78	214	4	1	5	140	79	219
Houttechnologie	85	-	85	2	-	2	87	-	87
Logistiek	10	-	10	-	-	-	10	-	10
Luchtvaart	40	4	44	2	-	2	42	4	46
Mechanische ontwerp- en productietechnologie	113	2	115	1	-	1	114	2	116
Milieuzorg	3	2	5	-	-	-	3	2	5
Modetechnologie	-	29	29	-	1	1	-	30	30
Multimedia en communicatietechnologie	405	47	452	6	5	11	411	52	463
Textieltechnologie	1	1	2	-	-	-	1	1	2
Vastgoed	134	68	202	5	1	6	139	69	208
Totaal	2.913	397	3.310	58	21	79	2.971	418	3.389
Muziek en podiumkunsten									
Dans	4	11	15	2	11	13	6	22	28
Musical	4	4	8	-	-	-	4	4	8
Pop- en rockmuziek	20	8	28	-	-	-	20	8	28
Totaal	28	23	51	2	11	13	30	34	64
Nautische wetenschappen									
Scheepswerktuigkunde	6	-	6	21	-	21	27	-	27
Totaal	6	-	6	21	-	21	27	-	27

HOGER ONDERWIJS

Aantal inschrijvingen van generatiestudenten (1) per soort opleiding, studiegebied en opleiding (vervolg)

	Belgische studenten			Studenten van vreemde nationaliteit			Totaal		
	M	V	T	M	V	T	M	V	T
Onderwijs									
Onderwijs: kleuteronderwijs	36	1.346	1.382	-	19	19	36	1.365	1.401
Onderwijs: lager onderwijs	303	1.468	1.771	4	15	19	307	1.483	1.790
Onderwijs: secundair onderwijs	1.290	1.254	2.544	30	24	54	1.320	1.278	2.598
Totaal	1.629	4.068	5.697	34	58	92	1.663	4.126	5.789
Sociaal-agogisch werk									
Gezinswetenschappen	17	158	175	-	11	11	17	169	186
Maatschappelijke veiligheid	36	15	51	1	-	1	37	15	52
Orthopedagogie	152	916	1.068	3	16	19	155	932	1.087
Sociaal werk	337	1.020	1.357	9	27	36	346	1.047	1.393
Sociaal werk (gezamenlijke opleiding)	2	14	16	1	-	1	3	14	17
Toegepaste psychologie	94	415	509	-	23	23	94	438	532
Totaal	638	2.538	3.176	14	77	91	652	2.615	3.267
Totaal professioneel gerichte bachelor	9.844	13.831	23.675	288	571	859	10.132	14.402	24.534
Academisch gerichte bachelor - Hogescholen									
Architectuur									
Architectuur	216	210	426	4	10	14	220	220	440
Interieurarchitectuur	45	199	244	8	13	21	53	212	265
Totaal	261	409	670	12	23	35	273	432	705
Audiovisuele en beeldende kunst									
Audiovisuele kunsten	86	53	139	15	9	24	101	62	163
Beeldende kunsten	153	263	416	34	58	92	187	321	508
Beeldende kunsten (gezamenlijke opleiding)	27	53	80	5	11	16	32	64	96
Conservatie en restauratie	1	16	17	-	8	8	1	24	25
Productdesign	14	4	18	-	-	-	14	4	18
Totaal	281	389	670	54	86	140	335	475	810
Biotechniek									
Biowetenschappen	36	27	63	-	-	-	36	27	63
Totaal	36	27	63	-	-	-	36	27	63
Gezondheidszorg									
Kinesitherapie	74	72	146	5	-	5	79	72	151
Milieu- en preventiemanagement	2	10	12	-	-	-	2	10	12
Revalidatiewetenschappen en kinesitherapie	89	91	180	7	5	12	96	96	192
Totaal	165	173	338	12	5	17	177	178	355
Handelswetenschappen en bedrijfskunde									
Bestuurskunde en publiek management	15	16	31	-	-	-	15	16	31
Business Administration	17	10	27	44	56	100	61	66	127
Handelsingenieur	23	13	36	-	1	1	23	14	37
Handelswetenschappen	467	328	795	11	11	22	478	339	817
Totaal	522	367	889	55	68	123	577	435	1.012
Industriële wetenschappen en technologie									
Industrial Science: Chemical Engineering	-	1	1	1	4	5	1	5	6
Industrial Science: Electromechanical Engineering	2	-	2	15	6	21	17	6	23
Industrial Science: Electronic Engineering	-	-	-	18	7	25	18	7	25
Industriële wetenschappen	256	24	280	2	-	2	258	24	282
Industriële wetenschappen: bouwkunde	141	45	186	3	1	4	144	46	190
Industriële wetenschappen: chemie	469	18	487	7	-	7	476	18	494
Industriële wetenschappen: elektromechanica	196	2	198	6	1	7	202	3	205
Industriële wetenschappen: elektronica-ICT	26	12	38	-	-	-	26	12	38
Industriële wetenschappen: industrieel ontwerpen	37	-	37	1	-	1	38	-	38
Industriële wetenschappen: informatica	5	2	7	-	-	-	5	2	7
Industriële wetenschappen: milieukunde	5	2	7	-	-	-	5	2	7
Industriële wetenschappen: nucleaire technologie	29	-	29	1	-	1	30	-	30
Industriële wetenschappen: textieltechnologie	146	4	150	1	-	1	147	4	151
Totaal	1.312	110	1.422	55	19	74	1.367	129	1.496
Muziek en podiumkunsten									
Drama	16	31	47	3	5	8	19	36	55
Muziek	119	97	216	30	42	72	149	139	288
Totaal	135	128	263	33	47	80	168	175	343
Nautische wetenschappen									
Nautische wetenschappen	63	11	74	50	3	53	113	14	127
Totaal	63	11	74	50	3	53	113	14	127
Productontwikkeling									
Productontwikkeling	48	31	79	3	1	4	51	32	83
Totaal	48	31	79	3	1	4	51	32	83

HOGER ONDERWIJS

Aantal inschrijvingen van generatiestudenten (1) per soort opleiding, studiegebied en opleiding (vervolg)

	Belgische studenten			Studenten van vreemde nationaliteit			Totaal		
	M	V	T	M	V	T	M	V	T
Toegepaste taalkunde									
Toegepaste taalkunde	151	449	600	10	34	44	161	483	644
Totaal	151	449	600	10	34	44	161	483	644
Totaal academisch gerichte bachelor - Hogescholen	2.974	2.094	5.068	284	286	570	3.258	2.380	5.638
Academisch gerichte bachelor - Universiteiten									
Archeologie en kunstwetenschappen									
Archeologie	22	30	52	4	3	7	26	33	59
Kunstwetenschappen	23	97	120	3	5	8	26	102	128
Kunstwetenschappen en archeologie	7	13	20	1	1	2	8	14	22
Musicologie	10	10	20	-	-	-	10	10	20
Totaal	62	150	212	8	9	17	70	159	229
Bewegings- en revalidatiewetenschappen									
Lichamelijke opvoeding en bewegingswetenschappen	164	121	285	7	5	12	171	126	297
Revalidatiewetenschappen en kinesitherapie	276	432	708	9	22	31	285	454	739
Totaal	440	553	993	16	27	43	456	580	1.036
Biomedische wetenschappen									
Biomedische wetenschappen	238	502	740	69	119	188	307	621	928
Totaal	238	502	740	69	119	188	307	621	928
Diergeneeskunde									
Diergeneeskunde	61	190	251	25	137	162	86	327	413
Totaal	61	190	251	25	137	162	86	327	413
Economische en toegepaste economische wetenschappen									
Economische wetenschappen	305	195	500	10	6	16	315	201	516
Economische wetenschappen/TEW/TEW:handelsingenieur	48	34	82	6	-	6	54	34	88
TEW: bedrijfskunde	133	103	236	10	10	20	143	113	256
TEW: economisch beleid	16	6	22	1	1	2	17	7	24
TEW: handelsingenieur	324	154	478	11	3	14	335	157	492
TEW: handelsingenieur in de beleidsinformatica	57	14	71	1	1	2	58	15	73
Toegepaste economische wetenschappen	317	248	565	22	8	30	339	256	595
Totaal	1.200	754	1.954	61	29	90	1.261	783	2.044
Economische en toegepaste economische wetenschappen; Politieke en sociale wetenschappen									
Sociaal-economische wetenschappen	29	47	76	-	3	3	29	50	79
Totaal	29	47	76	-	3	3	29	50	79
Farmaceutische wetenschappen									
Farmaceutische wetenschappen	116	407	523	9	15	24	125	422	547
Totaal	116	407	523	9	15	24	125	422	547
Geneeskunde									
Geneeskunde	273	329	602	22	20	42	295	349	644
Totaal	273	329	602	22	20	42	295	349	644
Geschiedenis									
Geschiedenis	369	169	538	5	3	8	374	172	546
Totaal	369	169	538	5	3	8	374	172	546
Geschiedenis; Taal- en letterkunde									
Afrikaanse talen en culturen	3	12	15	-	-	-	3	12	15
Oosterse talen en culturen	24	39	63	4	5	9	28	44	72
Oost-Europese talen en culturen	10	19	29	1	2	3	11	21	32
Taal- en regiostudies: Arabistiek en Islamkunde	11	6	17	-	2	2	11	8	19
Taal- en regiostudies: Japanologie	2	3	5	-	-	-	2	3	5
Taal- en regiostudies: Oude Nabije Oosten	9	21	30	-	5	5	9	26	35
Taal- en regiostudies: Sinologie	2	10	12	2	-	2	4	10	14
Taal- en regiostudies: Slavistiek en Oost-Europakunde	26	34	60	4	4	8	30	38	68
Totaal	87	144	231	11	18	29	98	162	260
Godgeleerdheid, godsdienstwetenschappen en kerkelijk recht									
Godgeleerdheid en godsdienstwetenschappen	12	19	31	4	-	4	16	19	35
Theology and Religious Studies	-	1	1	28	8	36	28	9	37
Totaal	12	20	32	32	8	40	44	28	72
Politieke en sociale wetenschappen									
Communicatiewetenschappen	187	349	536	7	18	25	194	367	561
Politieke en sociale wetenschappen	45	52	97	1	3	4	46	55	101
Politieke wetenschappen	138	65	203	7	6	13	145	71	216
Sociologie	35	95	130	4	6	10	39	101	140
Totaal	405	561	966	19	33	52	424	594	1.018

HOGER ONDERWIJS

Aantal inschrijvingen van generatiestudenten (1) per soort opleiding, studiegebied en opleiding (vervolg)

	Belgische studenten			Studenten van vreemde nationaliteit			Totaal		
	M	V	T	M	V	T	M	V	T
Psychologie en pedagogische wetenschappen									
Agogische wetenschappen	5	25	30	-	-	-	5	25	30
Onderwijskunde	2	22	24	-	-	-	2	22	24
Pedagogische wetenschappen	21	297	318	-	-	-	21	297	318
Psychologie	181	795	976	18	52	70	199	847	1.046
Totaal	209	1.139	1.348	18	52	70	227	1.191	1.418
Rechten, notariaat en criminologische wetenschappen									
Criminologische wetenschappen	148	256	404	5	9	14	153	265	418
Rechten	653	914	1.567	24	33	57	677	947	1.624
Rechten (gezamenlijke opl. HUB-KUBrussel - K.U.Leuven)	30	31	61	1	2	3	31	33	64
Rechten (gezamenlijke opl. tUL - K.U.Leuven)	71	100	171	2	3	5	73	103	176
Totaal	902	1.301	2.203	32	47	79	934	1.348	2.282
Sociale gezondheidswetenschappen									
Logopedische en audiologische wetenschappen	3	163	166	-	2	2	3	165	168
Totaal	3	163	166	-	2	2	3	165	168
Taal- en letterkunde									
Taal- en letterkunde: combinatie 2 talen	249	645	894	9	29	38	258	674	932
Totaal	249	645	894	9	29	38	258	674	932
Tandheelkunde									
Tandheelkunde	21	34	55	4	-	4	25	34	59
Totaal	21	34	55	4	-	4	25	34	59
Toegepaste biologische wetenschappen									
Bio-ingenieurswetenschappen	307	225	532	7	2	9	314	227	541
Totaal	307	225	532	7	2	9	314	227	541
Toegepaste wetenschappen									
Ingenieurswetenschappen	662	108	770	21	3	24	683	111	794
Ingenieurswetenschappen: architectuur	130	121	251	2	5	7	132	126	258
Ingenieurswetenschappen: bouwkunde	-	-	-	-	1	1	-	1	1
Ingenieurswetenschappen: computerwetenschappen	-	-	-	1	-	1	1	-	1
Totaal	792	229	1.021	24	9	33	816	238	1.054
Verkeerskunde									
Verkeerskunde	11	2	13	1	-	1	12	2	14
Totaal	11	2	13	1	-	1	12	2	14
Wetenschappen									
Biochemie en biotechnologie	72	56	128	3	5	8	75	61	136
Biologie	150	100	250	4	7	11	154	107	261
Chemie	94	37	131	5	1	6	99	38	137
Computerwetenschappen	16	4	20	1	1	2	17	5	22
Fysica	106	15	121	3	1	4	109	16	125
Fysica en sterrenkunde	41	9	50	-	1	1	41	10	51
Geografie	27	13	40	-	1	1	27	14	41
Geografie en geomatica	17	9	26	-	-	-	17	9	26
Geologie	38	13	51	1	1	2	39	14	53
Informatica	152	8	160	5	1	6	157	9	166
Wiskunde	67	53	120	2	3	5	69	56	125
Totaal	780	317	1.097	24	22	46	804	339	1.143
Wijsbegeerte en moraalwetenschappen									
Moraalwetenschappen	10	6	16	1	3	4	11	9	20
Philosophy	1	1	2	21	5	26	22	6	28
Wijsbegeerte	69	24	93	9	3	12	78	27	105
Wijsbegeerte en moraalwetenschappen	7	2	9	-	-	-	7	2	9
Totaal	87	33	120	31	11	42	118	44	162
Totaal academisch gerichte bachelor - Universiteiten	6.653	7.914	14.567	427	595	1.022	7.080	8.509	15.589
Algemeen totaal	19.471	23.839	43.310	999	1.452	2.451	20.470	25.291	45.761

(1) Generatiestudent: een generatiestudent is een student die zich, in een bepaald academiejaar, voor het eerst inschrijft met een diplomacontract voor een professioneel of academisch gerichte bachelor in het Vlaams hoger onderwijs. Het statuut van generatiestudent geldt voor dat volledige academiejaar.

HOGER
Aantal inschrijvingen van generatiestudenten (1)

	Totaal			1993 en later		1992		1991		1990		1989	
	M	V	T	M	V	M	V	M	V	M	V	M	V
Professioneel gerichte bachelor													
Architectuur	205	256	461	-	2	94	150	51	49	28	27	11	14
Audiovisuele en beeldende kunst	21	29	50	-	1	6	14	3	5	9	8	2	1
Biotechniek	293	278	571	-	-	196	154	65	73	16	26	6	11
Gezondheidszorg	637	3.529	4.166	2	8	333	2.067	134	550	48	153	18	99
Handelswetenschappen en bedrijfskunde	3.633	3.117	6.750	18	12	1.814	1.928	1.043	735	444	216	151	86
Industriële wetenschappen en technologie	2.971	418	3.389	8	5	1.654	253	833	103	285	28	86	13
Muziek en podiumkunsten	30	34	64	-	-	13	16	8	10	5	-	2	3
Nautische wetenschappen	27	-	27	-	-	1	-	6	-	1	-	2	-
Onderwijs	1.663	4.126	5.789	9	16	863	2.549	429	967	190	294	80	80
Sociaal-agogisch werk	652	2.615	3.267	-	8	293	1.558	191	575	79	160	28	48
Totaal	10.132	14.402	24.534	37	52	5.267	8.689	2.763	3.067	1.105	912	386	355
Academisch gerichte bachelor - Hogescholen													
Architectuur	273	432	705	4	4	177	323	58	68	18	21	7	9
Audiovisuele en beeldende kunst	335	475	810	2	7	132	214	76	121	57	48	23	28
Biotechniek	36	27	63	-	-	32	26	4	1	-	-	-	-
Gezondheidszorg	177	178	355	-	1	119	151	37	21	15	3	1	1
Handelswetenschappen en bedrijfskunde	577	435	1.012	4	6	362	316	123	60	41	15	14	1
Industriële wetenschappen en technologie	1.367	129	1.496	18	3	1.070	94	191	14	43	7	25	7
Muziek en podiumkunsten	168	175	343	4	4	76	96	31	24	14	9	6	8
Nautische wetenschappen	113	14	127	-	1	35	3	33	6	21	-	7	-
Productontwikkeling	51	32	83	1	1	28	26	19	4	2	-	-	-
Toegepaste taalkunde	161	483	644	5	2	90	350	36	78	13	23	6	10
Totaal	3.258	2.380	5.638	38	29	2.121	1.599	608	397	224	126	89	64
Academisch gerichte bachelor - Universiteiten													
Archeologie en kunstwetenschappen	70	159	229	-	4	38	117	10	25	5	9	-	-
Bewegings- en revalidatiewetenschappen	456	580	1.036	8	6	376	507	49	61	12	3	7	-
Biomedische wetenschappen	307	621	928	5	12	212	475	44	68	22	33	13	22
Diergeneeskunde	86	327	413	2	4	58	194	7	56	6	28	4	17
Economische en toegepaste economische wetenschappen	1.261	783	2.044	21	20	989	679	190	62	39	12	12	2
Economische en toegepaste economische wetenschappen; Politieke en sociale wetenschappen	29	50	79	1	1	18	41	7	7	2	1	-	-
Farmaceutische wetenschappen	125	422	547	1	7	109	375	9	31	-	6	2	1
Geneeskunde	295	349	644	19	18	249	307	16	18	1	2	4	-
Geschiedenis	374	172	546	4	6	262	136	81	20	15	5	2	-
Geschiedenis; Taal- en letterkunde	98	162	260	3	2	46	116	18	26	8	9	5	2
Godgeleerdheid, godsdienstwetenschappen en kerkelijk recht	44	28	72	-	1	4	12	1	-	2	1	-	-
Politieke en sociale wetenschappen	424	594	1.018	6	9	263	461	103	90	28	18	9	5
Psychologie en pedagogische wetenschappen	227	1.191	1.418	3	16	150	966	38	154	18	26	5	9
Rechten, notariaat en criminologische wetenschappen	934	1.348	2.282	21	32	669	1.091	166	158	36	40	12	3
Sociale gezondheidswetenschappen	3	165	168	-	2	2	153	1	8	-	1	-	-
Taal- en letterkunde	258	674	932	6	22	209	568	23	56	6	8	5	4
Tandheelkunde	25	34	59	-	3	21	29	2	2	1	-	-	-
Toegepaste biologische wetenschappen	314	227	541	2	7	279	208	28	12	4	-	1	-
Toegepaste wetenschappen	816	238	1.054	43	17	701	205	50	12	11	1	1	1
Verkeerskunde	12	2	14	-	-	8	2	2	-	1	-	-	-
Wetenschappen	804	339	1.143	25	12	664	285	85	28	15	6	3	2
Wijsbegeerte en moraalwetenschappen	118	44	162	3	1	32	22	28	8	12	4	4	4
Totaal	7.080	8.509	15.589	173	202	5.359	6.949	958	902	244	213	89	72
Algemeen totaal	20.470	25.291	45.761	248	283	12.747	17.237	4.329	4.366	1.573	1.251	564	491

(1) Generatiestudent: een generatiestudent is een student die zich, in een bepaald academiejaar, voor het eerst inschrijft met een diplomacontract voor een professioneel of academisch gerichte bachelor in het Vlaams hoger onderwijs. Het statuut van generatiestudent geldt voor dat volledige academiejaar.

ONDERWIJS
per soort opleiding, studiegebied en geboortjaar

	1988		1987		1986		1985		1984		1983		1982		1981		1980		1979 en vroeger	
	M	V	M	V	M	V	M	V	M	V	M	V	M	V	M	V	M	V	M	V
	5	6	5	2	2	-	-	-	-	-	1	1	1	-	-	1	-	-	6	4
	1	-	-	-	-	-	-	-	-	-	-	-	-	-	-	-	-	-	-	-
	2	1	1	1	-	2	-	2	-	-	-	2	3	1	-	-	2	4	3	
	16	78	7	37	3	42	3	37	6	25	5	37	1	26	2	17	3	16	56	337
	65	36	18	18	14	10	7	4	11	10	4	6	5	6	5	3	6	5	28	42
	34	2	13	3	10	2	6	3	5	-	5	1	2	-	4	-	4	-	22	5
	-	-	-	-	-	1	-	1	-	1	-	1	1	1	-	-	-	-	-	1
	-	-	5	-	4	-	1	-	3	-	1	-	1	-	-	-	-	-	2	-
	20	28	11	13	10	14	7	12	7	11	4	15	5	11	2	4	2	14	24	98
	8	21	7	14	4	8	1	5	3	8	-	10	3	9	2	10	1	6	32	175
	151	172	67	88	47	79	25	64	35	55	21	72	22	54	15	35	17	43	174	665
	5	3	2	2	1	1	-	-	-	-	-	-	-	-	-	-	1	1	1	-
	11	18	10	16	5	7	6	4	4	3	3	2	1	1	1	1	2	-	2	5
	-	-	-	-	-	-	-	-	-	-	-	-	-	-	-	-	-	-	-	-
	2	1	-	-	-	-	2	-	-	-	-	-	-	-	-	-	1	-	-	-
	6	7	3	7	5	4	4	2	3	4	3	1	2	-	2	1	1	6	9	
	7	1	1	1	1	-	2	1	-	-	-	1	1	-	2	-	1	5	-	
	5	9	7	8	6	5	2	1	1	2	1	2	2	1	1	2	1	11	4	
	5	-	4	1	2	1	-	1	-	-	-	-	1	-	2	-	1	2	-	
	-	-	-	-	-	1	-	1	-	-	-	-	-	-	-	-	-	-	-	-
	5	7	2	2	1	2	-	2	-	-	-	2	-	1	-	-	-	2	5	
	46	46	29	37	21	21	17	11	8	9	7	8	7	2	7	5	7	3	29	23
	1	2	1	1	2	-	2	1	1	-	-	-	1	-	1	-	-	8	-	
	2	1	1	1	-	-	-	-	-	-	-	-	-	1	1	-	-	-	-	-
	6	3	2	2	-	1	1	4	1	-	-	-	-	1	-	-	-	1	-	-
	1	7	5	12	1	2	-	3	1	-	-	-	-	-	2	-	1	1	1	1
	4	2	1	-	1	3	1	-	-	1	-	1	1	-	-	-	-	2	1	1
	-	-	-	-	-	-	-	-	-	-	-	-	-	-	-	-	-	1	-	-
	2	-	1	-	-	-	1	-	-	-	-	-	-	-	-	-	-	1	1	-
	2	-	1	1	-	1	-	-	-	-	-	-	-	-	-	-	-	2	2	-
	-	1	-	1	2	-	-	-	1	1	-	-	-	-	-	-	1	7	1	-
	1	3	2	2	1	-	2	-	1	-	1	-	1	-	-	-	1	8	2	-
	-	1	2	-	-	-	5	-	5	-	4	-	-	-	-	-	1	20	13	-
	2	2	3	1	3	3	3	2	-	1	2	1	1	-	1	-	-	-	-	-
	4	3	4	4	3	2	-	1	-	3	-	1	-	1	1	-	-	1	4	-
	5	7	2	2	1	2	4	2	-	2	-	1	2	1	-	1	1	15	6	-
	-	-	-	-	-	-	-	-	-	-	-	-	-	-	-	-	-	-	1	-
	-	6	3	3	1	-	2	1	-	-	1	-	1	2	-	1	-	1	2	-
	-	-	-	-	-	-	-	-	-	-	-	-	-	-	-	-	-	1	-	-
	-	-	-	-	-	-	-	-	-	-	-	-	-	-	-	-	-	-	-	-
	1	1	1	-	1	-	-	-	-	-	-	-	-	1	1	-	1	5	-	-
	-	-	-	-	-	-	-	-	-	-	-	-	-	-	-	-	-	1	-	-
	1	2	-	-	3	-	-	-	-	-	1	1	1	-	-	-	-	6	3	-
	4	-	5	1	2	-	3	-	1	-	2	-	1	-	1	-	-	20	4	-
	36	41	34	31	21	14	24	15	11	8	11	5	9	7	6	5	4	4	101	41
	233	259	130	156	89	114	66	90	54	72	39	85	38	63	28	45	28	50	304	729



HOGER ONDERWIJS**Evolutie van het aantal studenten in het hogescholenonderwijs naar geslacht en nationaliteit
Academiejaaren 1985-1986 t.e.m. 2010-2011****BAMA, Basisopleidingen en HOKT SP**

	Mannen	Vrouwen	Totaal	Belgische studenten	Studenten van vreemde nationaliteit	Totaal
1985 - 1986 (1)	33.884	36.210	70.094	68.938	1.156	70.094
1986 - 1987	35.289	39.470	74.759	73.589	1.170	74.759
1987 - 1988	36.841	40.406	77.247	76.055	1.192	77.247
1988 - 1989	38.104	41.617	79.721	78.473	1.248	79.721
1989 - 1990	39.392	42.415	81.807	80.484	1.323	81.807
1990 - 1991	39.732	42.417	82.149	80.764	1.385	82.149
1991 - 1992 (2)	39.001	41.848	80.849	79.461	1.388	80.849
1992 - 1993	40.572	44.286	84.858	83.379	1.479	84.858
1993 - 1994 (3)(4)	42.917	47.734	90.651	88.636	2.015	90.651
1994 - 1995	42.211	47.944	90.155	88.173	1.982	90.155
1995 - 1996	42.451	48.595	91.046	89.174	1.872	91.046
1996 - 1997	43.707	50.269	93.976	92.115	1.861	93.976
1997 - 1998	45.685	51.889	97.574	95.767	1.807	97.574
1998 - 1999	46.796	53.137	99.933	98.122	1.811	99.933
1999 - 2000 (5)	45.747	52.789	98.536	96.703	1.833	98.536
2000 - 2001	45.773	53.485	99.258	97.423	1.835	99.258
2001 - 2002	45.775	53.564	99.339	97.397	1.942	99.339
2002 - 2003	46.125	53.536	99.661	97.413	2.248	99.661
2003 - 2004	45.998	54.180	100.178	97.555	2.623	100.178
2004 - 2005 (6)	46.231	54.954	101.185	98.330	2.855	101.185
2005 - 2006 (7)	46.904	55.463	102.367	99.326	3.041	102.367
2006 - 2007	46.802	55.675	102.477	99.205	3.272	102.477
2007 - 2008	47.768	56.406	104.174	100.643	3.531	104.174
2008 - 2009 (8)	49.216	58.116	107.332	103.403	3.929	107.332
2009 - 2010	52.348	61.826	114.174	109.689	4.485	114.174
2010 - 2011	54.963	65.876	120.839	116.002	4.837	120.839

**Evolutie van het aantal studenten in het universitair onderwijs per geslacht en nationaliteit
Academiejaaren 1993-1994 t.e.m. 2010-2011****BAMA en basisopleidingen**

	Mannen	Vrouwen	Totaal	Belgische studenten	Studenten van vreemde nationaliteit	Totaal
1993 - 1994	26.173	24.714	50.887	48.769	2.118	50.887
1994 - 1995	27.032	25.745	52.777	50.554	2.223	52.777
1995 - 1996	27.934	27.364	55.298	52.695	2.603	55.298
1996 - 1997	28.174	28.242	56.416	53.829	2.587	56.416
1997 - 1998	27.929	28.973	56.902	54.482	2.420	56.902
1998 - 1999	27.408	29.762	57.170	54.975	2.195	57.170
1999 - 2000 (5)	26.508	30.232	56.740	54.587	2.153	56.740
2000 - 2001	25.656	30.462	56.118	54.035	2.083	56.118
2001 - 2002	25.644	31.049	56.693	54.629	2.064	56.693
2002 - 2003	25.382	31.457	56.839	54.753	2.086	56.839
2003 - 2004	25.365	31.474	56.839	54.567	2.272	56.839
2004 - 2005 (6)	25.379	31.626	57.005	54.825	2.180	57.005
2005 - 2006 (7)	26.501	32.671	59.172	56.658	2.514	59.172
2006 - 2007	27.324	33.542	60.866	58.152	2.714	60.866
2007 - 2008	28.734	35.638	64.372	60.678	3.694	64.372
2008 - 2009 (8)	30.472	38.129	68.601	64.317	4.284	68.601
2009 - 2010	32.334	40.021	72.355	67.084	5.271	72.355
2010 - 2011	33.514	41.549	75.063	69.323	5.740	75.063

Bron data 1993-1994 tot en met 1998-1999: Vlaamse Interuniversitaire Raad (VLIR), Ravensteingalerij 27, 1000 Brussel.

Bron data 1999-2000 en volgende: Vlaams Ministerie van Onderwijs en Vorming.

HOGER ONDERWIJS
Evolutie van het aantal studenten in het hoger onderwijs (hogescholen en universiteiten)
BAMA en basisopleidingen

	Mannen	Vrouwen	Totaal	Belgische studenten	Studenten van vreemde nationaliteit	Totaal
1993 - 1994	69.090	72.448	141.538	137.405	4.133	141.538
1994 - 1995	69.243	73.689	142.932	138.727	4.205	142.932
1995 - 1996	70.385	75.959	146.344	141.869	4.475	146.344
1996 - 1997	71.881	78.511	150.392	145.944	4.448	150.392
1997 - 1998	73.614	80.862	154.476	150.249	4.227	154.476
1998 - 1999	74.204	82.899	157.103	153.097	4.006	157.103
1999 - 2000 (5)	72.255	83.021	155.276	151.290	3.986	155.276
2000 - 2001	71.429	83.947	155.376	151.458	3.918	155.376
2001 - 2002	71.419	84.613	156.032	152.026	4.006	156.032
2002 - 2003	71.507	84.993	156.500	152.166	4.334	156.500
2003 - 2004	71.363	85.654	157.017	152.122	4.895	157.017
2004 - 2005 (6)	71.610	86.580	158.190	153.155	5.035	158.190
2005 - 2006 (7)	73.405	88.134	161.539	155.984	5.555	161.539
2006 - 2007	74.126	89.217	163.343	157.357	5.986	163.343
2007 - 2008	76.502	92.044	168.546	161.321	7.225	168.546
2008 - 2009 (8)	79.602	96.174	175.776	167.565	8.211	175.776
2009 - 2010	84.325	101.519	185.844	176.124	9.720	185.844
2010 - 2011	88.349	107.307	195.656	185.089	10.567	195.656

- (1) Periode 1985-1986 tot en met 1994-1995: pedagogisch onderwijs van het lange type niet inbegrepen.
- (2) Vanaf het academiejaar 1991-1992 werd de teldatum verschoven van 1 oktober naar 1 februari.
- (3) Vanaf het academiejaar 1993-1994 werden de instellingen voor kunstonderwijs die in 1991 van het departement Cultuur naar het departement Onderwijs werden overgeheveld, mee opgenomen in de tabellen.
- (4) In deze tabel zijn de vrije studenten niet meer in het cijfermateriaal opgenomen vanaf het academiejaar 1993-1994.
- (5) Met ingang van het academiejaar 1999-2000 worden de cijfergegevens voor de aanmaak van de tabellen van het hogescholenonderwijs ontleend aan de Databank Tertiair Onderwijs (DTO). Deze databank vervangt vanaf dan de traditionele gegevensopvraging. De daling van de studentenaantallen in het academiejaar 1999-2000, zichtbaar in de evolutietabellen, wordt verklaard door de nieuwe wijze van registratie van IAJ-studenten. In de traditionele opvraging werden IAJ-studenten (Individueel Aangepast Jaarprogramma), vaak dubbel geregistreerd en dubbel geteld in de tabellen. In DTO worden de IAJ-studenten slechts éénmaal geregistreerd, in het laagste jaar waarin ze zijn ingeschreven. In realiteit stijgt de studentenbevolking in het hogescholenonderwijs in het academiejaar 1999-2000. Deze breuklijn is eenmalig en vanaf het academiejaar 1999-2000 geven de cijfers een correct beeld van de reële situatie.
- (6) Vanaf 2004-2005 worden in deze tabel de professioneel en academisch gerichte bachelors, de masters, en de basisopleidingen in afbouw, inclusief HOKT SP, opgenomen.
- (7) Vanaf 2005-2006 betreft het de eerste inschrijving van de studenten met een diplomacontract; en dit in een instelling van het hoger onderwijs in het huidige academiejaar. Daarnaast kunnen de studenten zich nog inschrijven in een andere opleiding. Dit zijn dan tweede of volgende inschrijvingen. Alle onderwijstalen worden opgenomen. Tot 2004-2005 gaat het om het aantal hoofdinschrijvingen in de Nederlandse onderwijstaal.
- (8) Het totaal in deze rij is niet gelijk aan de som van de totalen van de twee bovenstaande tabellen omwille van een gewijzigde werkwijze sinds 2008-2009. Vroeger werd enkel de eerste inschrijving van een student in aanmerking genomen voor deze tabellen. Omdat er van het concept 'eerste inschrijving' afgestapt is, wordt een student twee maal geteld als hij zowel aan een hogeschool als een universiteit ingeschreven is.

HOGER ONDERWIJS

Evolutie van het aantal studenten per soort opleiding en studiegebied

	2006-2007			2007-2008			2008-2009 (1)			2009-2010 (1)			2010-2011 (1)		
	M	V	T	M	V	T	M	V	T	M	V	T	M	V	T
Professioneel gerichte bachelor en basisopleidingen van één cyclus															
Architectuur	825	1.055	1.880	804	1.066	1.870	718	1.075	1.793	788	1.054	1.842	823	1.004	1.827
Audiovisuele en beeldende kunst	101	87	188	92	90	182	85	92	177	76	108	184	81	115	196
Biotechniek	851	892	1.743	917	874	1.791	917	888	1.805	1.008	1.003	2.011	1.072	1.111	2.183
Gezondheidszorg	1.645	9.365	11.010	1.774	9.944	11.718	1.821	10.393	12.214	2.128	11.375	13.503	2.439	12.510	14.949
Handelswetenschappen en bedrijfskunde	12.952	11.415	24.367	13.078	11.640	24.718	13.689	12.079	25.768	14.445	12.327	26.772	14.919	12.806	27.725
Industriële wetenschappen en technologie	8.816	1.219	10.035	9.214	1.249	10.463	9.431	1.380	10.811	9.945	1.484	11.429	10.473	1.636	12.109
Muziek en podiumkunsten	3	33	36	8	41	49	53	62	115	101	81	182	140	100	240
Nautische wetenschappen	96	2	98	109	3	112	143	1	144	165	4	169	149	1	150
Onderwijs	4.942	13.060	18.002	4.969	12.646	17.615	5.239	12.706	17.945	5.848	14.029	19.877	6.329	15.338	21.667
Sociaal-agogisch werk	2.525	8.642	11.167	2.616	8.876	11.492	2.673	9.618	12.291	2.784	10.123	12.907	2.862	10.403	13.265
Totaal	32.756	45.770	78.526	33.581	46.429	80.010	34.769	48.294	83.063	37.288	51.588	88.876	39.287	55.024	94.311
Academisch gerichte bachelor en basisopleidingen van 2 cycli (1ste cyclus van 2) - Hogescholen															
Architectuur	753	957	1.710	728	972	1.700	715	994	1.709	765	1.050	1.815	849	1.208	2.057
Audiovisuele en beeldende kunst	1.433	1.592	3.025	1.425	1.664	3.089	1.440	1.697	3.137	1.509	1.708	3.217	1.450	1.756	3.206
Biotechniek	145	123	268	157	111	268	193	115	308	194	129	323	197	127	324
Gezondheidszorg	268	400	668	312	437	749	299	326	625	403	406	809	504	515	1.019
Handelswetenschappen en bedrijfskunde	1.909	1.299	3.208	2.203	1.391	3.594	1.938	1.275	3.213	1.873	1.323	3.196	2.014	1.442	3.456
Industriële wetenschappen en technologie	4.376	526	4.902	4.387	525	4.912	4.601	581	5.182	4.834	575	5.409	4.958	597	5.555
Muziek en podiumkunsten	498	546	1.044	537	553	1.090	559	556	1.115	580	535	1.115	604	582	1.186
Nautische wetenschappen	293	41	334	312	47	359	321	40	361	363	49	412	382	52	434
Productontwikkeling	189	53	242	180	51	231	179	61	240	176	69	245	157	81	238
Toegepaste taalkunde	573	1.695	2.268	545	1.649	2.194	585	1.680	2.265	583	1.701	2.284	563	1.688	2.251
Totaal	10.437	7.232	17.669	10.786	7.400	18.186	10.830	7.325	18.155	11.280	7.545	18.825	11.678	8.048	19.726
Master en basisopleidingen van 2 cycli (2de cyclus van 2) - Hogescholen															
Architectuur	254	381	635	294	425	719	346	431	777	346	403	749	359	427	786
Audiovisuele en beeldende kunst	295	361	656	284	313	597	306	343	649	320	432	752	387	412	799
Biotechniek	42	30	72	48	57	105	71	73	144	79	105	184	95	91	186
Gecombineerde studiegebieden	63	88	151	62	107	169	84	126	210	84	73	157	77	100	177
Gezondheidszorg	75	97	172	51	116	167	60	65	125	65	89	154	73	105	178
Handelswetenschappen en bedrijfskunde	761	552	1.313	640	490	1.130	1.027	684	1.711	1.080	711	1.791	1.171	856	2.027
Industriële wetenschappen en technologie	1.555	250	1.805	1.448	210	1.658	1.844	226	2.070	1.933	244	2.177	2.176	284	2.460
Muziek en dramatische kunst	-	-	-	-	-	-	38	37	75	4	6	10	-	-	-
Muziek en podiumkunsten	308	374	682	293	367	660	318	356	674	354	395	749	401	426	827
Nautische wetenschappen	55	14	69	51	10	61	81	13	94	81	9	90	93	9	102
Productontwikkeling	72	33	105	79	37	116	93	26	119	86	25	111	96	27	123
Toegepaste taalkunde	129	493	622	151	445	596	198	552	750	221	614	835	232	679	911
Totaal	3.609	2.673	6.282	3.401	2.577	5.978	4.466	2.932	7.398	4.653	3.106	7.759	5.160	3.416	8.576
Totaal academisch - Hogescholen	14.046	9.905	23.951	14.187	9.977	24.164	15.296	10.257	25.553	15.933	10.651	26.584	16.838	11.464	28.302

HOGER ONDERWIJS

Evolutie van het aantal studenten per soort opleiding en studiegebied (vervolg)

	2006-2007			2007-2008			2008-2009 (1)			2009-2010 (1)			2010-2011 (1)		
	M	V	T	M	V	T	M	V	T	M	V	T	M	V	T
Academisch gerichte bachelor en basisopleidingen van 2 cycli (1ste cyclus van 2) - Universiteiten															
Archeologie en kunstwetenschappen	311	672	983	294	637	931	305	653	958	294	671	965	310	665	975
Bewegings- en revalidatiewetenschappen	848	812	1.660	911	842	1.753	1.072	1.159	2.231	1.197	1.317	2.514	1.321	1.530	2.851
Biomedische wetenschappen	401	882	1.283	439	1.005	1.444	462	1.115	1.577	548	1.121	1.669	585	1.244	1.829
Diergeneeskunde	260	739	999	232	756	988	234	757	991	262	837	1.099	261	942	1.203
Economische en toegepaste economische wetenschappen	3.213	1.995	5.208	3.354	2.188	5.542	3.536	2.351	5.887	3.731	2.416	6.147	3.893	2.446	6.339
Economische en toegepaste economische wetenschappen; Politieke en sociale wetenschappen	-	-	-	-	-	-	-	-	-	69	144	213	86	156	242
Farmaceutische wetenschappen	315	935	1.250	340	1.049	1.389	410	1.124	1.534	414	1.176	1.590	404	1.268	1.672
Gecombineerde studiegebieden	443	636	1.079	452	672	1.124	464	664	1.128	-	-	-	-	-	-
Geneeskunde	914	1.410	2.324	932	1.382	2.314	970	1.316	2.286	1.086	1.479	2.565	1.176	1.494	2.670
Geschiedenis	1.114	619	1.733	1.122	653	1.775	1.097	619	1.716	1.147	619	1.766	1.232	605	1.837
Geschiedenis; Taal- en letterkunde	-	-	-	-	-	-	-	-	-	365	539	904	394	552	946
Godgeleerdheid, godsdienstwetenschappen en kerkelijk recht	145	155	300	158	131	289	159	150	309	145	137	282	127	125	252
Politieke en sociale wetenschappen	1.801	2.071	3.872	1.831	2.169	4.000	1.733	2.189	3.922	1.733	2.253	3.986	1.646	2.182	3.828
Psychologie en pedagogische wetenschappen	799	3.539	4.338	794	3.559	4.353	760	3.644	4.404	776	3.743	4.519	792	3.844	4.636
Rechten, notariaat en criminologische wetenschappen	2.610	3.605	6.215	2.873	3.995	6.868	2.991	4.188	7.179	3.101	4.374	7.475	3.126	4.432	7.558
Sociale gezondheidswetenschappen	10	408	418	7	428	435	9	467	476	11	468	479	8	485	493
Taal- en letterkunde	801	2.177	2.978	802	2.277	3.079	821	2.235	3.056	840	2.299	3.139	828	2.247	3.075
Tandheelkunde	123	197	320	127	188	315	118	205	323	124	211	335	135	216	351
Toegepaste biologische wetenschappen	662	499	1.161	666	547	1.213	742	599	1.341	792	653	1.445	862	662	1.524
Toegepaste wetenschappen	2.086	616	2.702	2.249	706	2.955	2.292	719	3.011	2.319	716	3.035	2.332	693	3.025
Verkeerskunde	61	26	87	63	21	84	46	21	67	47	19	66	43	14	57
Wetenschappen	2.199	987	3.186	2.361	1.012	3.373	2.390	1.062	3.452	2.510	1.097	3.607	2.539	1.069	3.608
Wijsbegeerte en moraalwetenschappen	427	250	677	428	242	670	475	253	728	469	262	731	514	241	755
Totaal	19.543	23.230	42.773	20.435	24.459	44.894	21.086	25.490	46.576	21.980	26.551	48.531	22.614	27.112	49.726
Master en basisopleidingen van 2 cycli (2de cyclus van 2) - Universiteiten															
Archeologie en kunstwetenschappen	106	195	301	84	221	305	92	213	305	96	220	316	93	227	320
Archeologie en kunstwetenschappen; Economische en toegepaste economische wetenschappen; Geschiedenis; Politieke en sociale wetenschappen; Psychologie en pedagogische wetenschappen; Rechten, notariaat en criminologische wetenschappen; Taal- en letterkunde; Wetenschappen	-	-	-	-	-	-	-	-	-	4	3	7	11	7	18
Archeologie en kunstwetenschappen; Taal- en letterkunde	-	-	-	-	-	-	-	-	-	24	82	106	21	88	109
Bewegings- en revalidatiewetenschappen	244	383	627	240	349	589	355	476	831	392	509	901	385	581	966
Biomedische wetenschappen	79	215	294	80	170	250	123	323	446	128	351	479	131	400	531
Diergeneeskunde	123	446	569	139	476	615	153	488	641	164	458	622	160	462	622
Economische en toegepaste economische wetenschappen	1.022	683	1.705	1.271	894	2.165	1.882	1.312	3.194	2.285	1.575	3.860	2.603	1.840	4.443
Economische en toegepaste economische wetenschappen; Politieke en sociale wetenschappen	-	-	-	-	-	-	-	-	-	15	22	37	11	19	30
Economische en toegepaste economische wetenschappen; Rechten, notariaat en criminologische wetenschappen	-	-	-	-	-	-	-	-	-	-	-	-	27	28	55
Economische en toegepaste economische wetenschappen; Wetenschappen	-	-	-	-	-	-	-	-	-	17	40	57	12	42	54



HOGER ONDERWIJS

Evolutie van het aantal studenten per soort opleiding en studiegebied (vervolg)

	2006-2007			2007-2008			2008-2009 (1)			2009-2010 (1)			2010-2011 (1)		
	M	V	T	M	V	T	M	V	T	M	V	T	M	V	T
Farmaceutische wetenschappen	106	342	448	120	387	507	141	519	660	172	577	749	194	609	803
Gecombineerde studiegebieden	129	163	292	237	317	554	411	532	943	-	-	-	-	-	-
Geneeskunde	810	1.449	2.259	859	1.549	2.408	998	1.864	2.862	1.119	2.026	3.145	1.202	2.083	3.285
Geneeskunde; Toegepaste biologische wetenschappen; Toegepaste wetenschappen; Wetenschappen	-	-	-	-	-	-	-	-	-	11	8	19	15	10	25
Geschiedenis	324	255	579	305	198	503	365	203	568	363	199	562	340	208	548
Geschiedenis; Politieke en sociale wetenschappen; Taal- en letterkunde	-	-	-	-	-	-	-	-	-	47	58	105	55	73	128
Geschiedenis; Taal- en letterkunde	-	-	-	-	-	-	-	-	-	92	161	253	89	145	234
Godgeleerdheid, godsdienstwetenschappen en kerkelijk recht	80	41	121	98	67	165	128	87	215	140	80	220	110	79	189
Politieke en sociale wetenschappen	522	676	1.198	605	783	1.388	903	981	1.884	918	1.135	2.053	982	1.309	2.291
Politieke en sociale wetenschappen; Taal- en letterkunde	-	-	-	-	-	-	-	-	-	36	123	159	45	137	182
Politieke en sociale wetenschappen; Wetenschappen	-	-	-	-	-	-	-	-	-	32	13	45	45	34	79
Psychologie en pedagogische wetenschappen	399	2.073	2.472	442	2.216	2.658	538	2.510	3.048	540	2.625	3.165	587	2.768	3.355
Rechten, notariaat en criminologische wetenschappen	1.100	1.491	2.591	948	1.440	2.388	1.150	1.722	2.872	1.200	1.856	3.056	1.256	1.920	3.176
Rechten, notariaat en criminologische wetenschappen; Taal- en letterkunde	-	-	-	-	-	-	-	-	-	36	28	64	-	-	-
Sociale gezondheidswetenschappen	31	222	253	50	332	382	113	429	542	122	477	599	111	540	651
Taal- en letterkunde	184	475	659	185	534	719	252	661	913	259	729	988	286	854	1.140
Tandheelkunde	46	87	133	45	95	140	67	121	188	80	138	218	81	127	208
Toegepaste biologische wetenschappen	376	374	750	458	391	849	549	425	974	579	450	1.029	606	526	1.132
Toegepaste biologische wetenschappen; Toegepaste wetenschappen	-	-	-	-	-	-	-	-	-	40	13	53	41	16	57
Toegepaste biologische wetenschappen; Toegepaste wetenschappen - Wetenschappen	-	-	-	-	-	-	-	-	-	115	36	151	107	41	148
Toegepaste biologische wetenschappen; Wetenschappen	-	-	-	-	-	-	-	-	-	41	13	54	42	13	55
Toegepaste wetenschappen	1.260	324	1.584	1.357	335	1.692	1.595	431	2.026	1.817	459	2.276	2.005	522	2.527
Verkeerskunde	-	-	-	12	7	19	54	18	72	62	16	78	57	16	73
Wetenschappen	668	319	987	612	327	939	989	623	1.612	1.132	671	1.803	1.172	708	1.880
Wijsbegeerte en moraalwetenschappen	172	99	271	152	91	243	184	101	285	176	108	284	227	115	342
Totaal	7.781	10.312	18.093	8.299	11.179	19.478	11.042	14.039	25.081	12.254	15.259	27.513	13.109	16.547	29.656
Totaal academisch - Universiteiten	27.324	33.542	60.866	28.734	35.638	64.372	32.128	39.529	71.657	34.234	41.810	76.044	35.723	43.659	79.382
Totaal academische opleidingen	41.370	43.447	84.817	42.921	45.615	88.536	47.424	49.786	97.210	50.167	52.461	102.628	52.561	55.123	107.684
Algemeen totaal	74.126	89.217	163.343	76.502	92.044	168.546	82.193	98.080	180.273	87.455	104.049	191.504	91.848	110.147	201.995

(1) Het totaal aantal studenten in deze tabel is niet gelijk aan dat van de vorige en volgende tabel omwille van een gewijzigde werkwijze sinds 2008-2009. Vroeger werd enkel de eerste inschrijving van een student in aanmerking genomen voor deze tabellen. Omdat er van het concept 'eerste inschrijving' afgestapt is, wordt een student meerdere keren geteld als hij in verschillende studiegebieden ingeschreven is. (zie ook 'Duiding bij de cijfers' vooraan in dit hoofdstuk)

HOGER ONDERWIJS

Evolutie van het aantal studenten per instellingen

	2006-2007			2007-2008			2008-2009 (1)			2009-2010 (1)			2010-2011 (1)		
	M	V	T	M	V	T	M	V	T	M	V	T	M	V	T
Artesis Hogeschool Antwerpen	3.032	3.544	6.576	2.976	3.473	6.449	3.151,00	3.550,00	6.701,00	3.321,00	3.784,00	7.105,00	3.597,00	4.100,00	7.697,00
Arteveldehogeschool	2.441	5.328	7.769	2.492	5.510	8.002	2.523,50	5.656,50	8.180,00	2.806,00	6.150,00	8.956,00	3.273,50	6.919,00	10.192,50
Erasmushogeschool Brussel	2.044	2.285	4.329	2.004	2.237	4.241	1.949,00	2.243,00	4.192,00	2.105,50	2.354,00	4.459,50	2.229,00	2.536,00	4.765,00
Groep T-Internationale Hogeschool Leuven	1.125	493	1.618	1.151	513	1.664	1.285,00	541,00	1.826,00	1.327,00	608,00	1.935,00	1.460,00	654,00	2.114,00
Hogere Zeevaartschool	444	57	501	472	60	532	520,00	54,00	574,00	569,00	58,00	627,00	593,00	59,00	652,00
Hogeschool Gent	6.577	6.911	13.488	6.992	7.239	14.231	7.573,00	7.714,00	15.287,00	7.897,00	7.916,00	15.813,00	8.206,00	8.116,00	16.322,00
Hogeschool Sint-Lukas Brussel	418	364	782	466	359	825	405,00	328,00	733,00	408,00	321,00	729,00	319,00	302,00	621,00
Hogeschool voor Wetenschap & Kunst	3.106	2.312	5.418	3.056	2.298	5.354	2.298,00	1.649,00	3.947,00	2.374,00	1.651,00	4.025,00	1.342,00	1.647,00	2.989,00
Hogeschool West-Vlaanderen	2.436	1.584	4.020	2.414	1.565	3.979	2.554,00	1.638,00	4.192,00	2.818,00	1.840,00	4.658,00	2.940,00	2.108,00	5.048,00
HUB-EHSAL	1.667	2.094	3.761	1.762	2.074	3.836	2.483,75	3.421,01	5.904,76	2.738,60	3.616,80	6.355,40	2.861,32	3.974,50	6.835,82
Karel de Grote-Hogeschool	3.720	3.918	7.638	3.889	4.134	8.023	4.006,00	4.443,00	8.449,00	4.221,00	4.865,00	9.086,00	4.187,00	5.065,00	9.252,00
Katholieke Hogeschool Brugge-Oostende	1.348	1.861	3.209	1.373	1.911	3.284	1.361,00	1.909,00	3.270,00	1.202,00	1.898,00	3.100,00	1.323,00	2.043,00	3.366,00
Katholieke Hogeschool Kempen	2.450	3.208	5.658	2.434	3.289	5.723	2.568,00	3.229,00	5.797,00	2.761,00	3.335,00	6.096,00	2.962,00	3.445,00	6.407,00
Katholieke Hogeschool Leuven	1.801	3.041	4.842	1.890	3.073	4.963	2.021,00	3.368,00	5.389,00	2.274,00	3.631,00	5.905,00	2.385,00	3.823,00	6.208,00
Katholieke Hogeschool Limburg	2.182	2.856	5.038	2.164	2.809	4.973	2.128,00	2.625,00	4.753,00	2.341,00	3.024,00	5.365,00	2.497,88	3.449,70	5.947,58
Katholieke Hogeschool Sint-Lieven	2.815	1.909	4.724	2.843	1.825	4.668	3.113,00	2.175,00	5.288,00	3.441,00	2.479,00	5.920,00	3.664,00	2.769,00	6.433,00
Katholieke Hogeschool Zuid-West-Vl.	2.556	3.882	6.438	2.580	3.949	6.529	2.603,00	3.938,00	6.541,00	2.746,00	4.365,00	7.111,00	2.949,00	4.683,00	7.632,00
Lessius Antwerpen (Lessius Hogeschool)	755	2.055	2.810	756	2.121	2.877	810,00	2.173,00	2.983,00	849,00	2.238,00	3.087,00	920,00	2.398,00	3.318,00
Lessius Mechelen (KH Mechelen)	1.534	2.471	4.005	1.561	2.550	4.111	1.492,00	2.579,00	4.071,00	1.534,00	2.658,00	4.192,00	2.664,00	2.762,00	5.426,00
Plantijn-Hogeschool	1.153	1.914	3.067	1.227	1.994	3.221	1.177,00	1.990,00	3.167,00	1.279,00	2.018,00	3.297,00	1.294,00	2.106,00	3.400,00
Provinciale Hogeschool Limburg	1.628	2.053	3.681	1.648	2.086	3.734	1.702,00	1.968,00	3.670,00	1.926,00	2.041,00	3.967,00	2.069,40	2.155,50	4.224,90
XIOS Hogeschool Limburg	1.570	1.535	3.105	1.618	1.337	2.955	1.631,00	1.223,00	2.854,00	1.609,00	1.248,00	2.857,00	1.593,72	1.261,80	2.855,52
Totaal Hogescholen	46.802	55.675	102.477	47.768	56.406	104.174	49.354,25	58.414,51	107.768,76	52.547,10	62.098,80	114.645,90	55.329,82	66.376,50	121.706,32
HUB-KUBrussel	173	200	373	105	155	260	61,60	99,04	160,64	89,90	118,20	208,10	56,83	79,80	136,63
Katholieke Universiteit Leuven	10.314	12.571	22.885	10.820	13.241	24.061	11.497,65	14.089,95	25.587,60	12.093,10	14.780,50	26.873,60	12.584,19	15.343,26	27.927,45
transnationale Universiteit Limburg	332	222	554	400	245	645	460,00	446,00	906,00	570,00	534,00	1.104,00	629,00	641,00	1.270,00
Universiteit Antwerpen	3.571	3.891	7.462	3.778	4.382	8.160	3.949,00	4.770,00	8.719,00	4.283,50	5.153,80	9.437,30	4.579,98	5.675,26	10.255,24
Universiteit Gent	9.326	12.445	21.771	9.827	13.237	23.064	10.437,50	14.015,50	24.453,00	10.872,80	14.498,10	25.370,90	11.058,77	14.848,14	25.906,91
Universiteit Hasselt	757	605	1.362	747	575	1.322	795,00	605,00	1.400,00	841,00	595,00	1.436,00	842,00	567,00	1.409,00
Vrije Universiteit Brussel	2.851	3.608	6.459	3.057	3.803	6.860	3.202,00	3.897,00	7.099,00	3.403,60	4.047,60	7.451,20	3.688,41	4.143,04	7.831,45
Totaal Universiteiten	27.324	33.542	60.866	28.734	35.638	64.372	30.402,75	37.922,49	68.325,24	32.153,90	39.727,20	71.881,10	33.439,18	41.297,50	74.736,68
Algemeen totaal	74.126	89.217	163.343	76.502	92.044	168.546	79.757,00	96.337,00	176.094,00	84.701,00	101.826,00	186.527,00	88.769,00	107.674,00	196.443,00

(1) Het totaal aantal studenten in deze tabel is niet gelijk aan dat van de vorige tabel omwille van een gewijzigde werkwijze sinds 2008-2009. Vroeger werd enkel de eerste inschrijving van een student in aanmerking genomen voor deze tabellen. Omdat er van het concept 'eerste inschrijving' afgestapt is, wordt een student meerdere keren geteld als hij in verschillende instellingen ingeschreven is. (zie ook 'Duiding bij de cijfers' vooraan dit hoofdstuk). Om een vergelijking met vorige jaren mogelijk te maken, werden de inschrijvingen in gezamenlijke opleidingen opgesplitst over de participerende instellingen aan de hand van de verdeelsleutel. Dit verklaart de decimale getallen.



HOGER ONDERWIJS

Evolutie van het aantal generatiestudenten (1) per soort opleiding en studiegebied

	2006-2007			2007-2008			2008-2009 (2)			2009-2010 (2)			2010-2011 (2)		
	M	V	T	M	V	T	M	V	T	M	V	T	M	V	T
Professioneel gerichte bachelor															
Architectuur	230	313	543	230	329	559	191	292	483	226	252	478	205	255	460
Audiovisuele en beeldende kunst	24	24	48	27	20	47	24	29	53	17	27	44	21	29	50
Biotechniek	244	229	473	276	214	490	263	229	492	274	250	524	293	278	571
Gezondheidszorg	500	2.978	3.478	543	3.148	3.691	477	3.010	3.487	557	3.271	3.828	637	3.527	4.164
Handelswetenschappen en bedrijfskunde	3.537	3.041	6.578	3.516	3.228	6.744	3.577	3.184	6.761	3.608	3.009	6.617	3.628	3.113	6.741
Industriële wetenschappen en technologie	2.783	384	3.167	2.790	342	3.132	2.831	378	3.209	2.984	386	3.370	2.969	416	3.385
Muziek en podiumkunsten	1	15	16	1	19	20	21	28	49	30	34	64	30	34	64
Nautische wetenschappen	21	-	21	35	2	37	59	1	60	50	3	53	27	-	27
Onderwijs	1.351	3.691	5.042	1.398	3.566	4.964	1.512	3.533	5.045	1.618	3.991	5.609	1.660	4.118	5.778
Sociaal-agogisch werk	623	2.620	3.243	623	2.445	3.068	631	2.829	3.460	659	2.688	3.347	651	2.614	3.265
Totaal	9.314	13.295	22.609	9.439	13.313	22.752	9.586	13.513	23.099	10.023	13.911	23.934	10.121	14.384	24.505
Academisch gerichte bachelor - Hogescholen															
Architectuur	228	298	526	228	329	557	218	352	570	245	329	574	273	432	705
Audiovisuele en beeldende kunst	412	474	886	440	539	979	388	477	865	407	484	891	335	475	810
Biotechniek	39	27	66	39	22	61	54	39	93	33	29	62	36	27	63
Gezondheidszorg	73	131	204	100	157	257	112	110	222	153	143	296	177	178	355
Handelswetenschappen en bedrijfskunde	519	357	876	558	402	960	546	385	931	482	401	883	577	435	1.012
Industriële wetenschappen en technologie	1.232	131	1.363	1.331	138	1.469	1.313	179	1.492	1.395	119	1.514	1.362	129	1.491
Muziek en podiumkunsten	131	167	298	158	145	303	128	146	274	146	126	272	162	170	332
Nautische wetenschappen	79	18	97	89	17	106	79	16	95	96	16	112	113	14	127
Productontwikkeling	64	21	85	56	18	74	57	25	82	48	25	73	51	32	83
Toegepaste taalkunde	170	545	715	161	481	642	171	481	652	143	470	613	160	483	643
Totaal	2.947	2.169	5.116	3.160	2.248	5.408	3.066	2.210	5.276	3.148	2.142	5.290	3.246	2.375	5.621
Academisch gerichte bachelor - Universiteiten															
Archeologie en kunstwetenschappen	82	206	288	66	171	237	71	162	233	74	164	238	70	159	229
Bewegings- en revalidatiewetenschappen	268	276	544	275	281	556	384	452	836	443	474	917	455	580	1.035
Biomedische wetenschappen	211	423	634	231	503	734	238	554	792	304	555	859	307	621	928
Diergeneeskunde	77	227	304	71	271	342	79	281	360	82	295	377	86	327	413
Economische en toegepaste economische wetenschappen	1.164	723	1.887	1.124	790	1.914	1.203	882	2.085	1.249	761	2.010	1.259	783	2.042
Economische en toegepaste economische wetenschappen; Politieke en sociale wetenschappen	-	-	-	-	-	-	-	-	-	13	60	73	29	50	79
Farmaceutische wetenschappen	128	353	481	111	380	491	143	392	535	129	380	509	125	422	547
Gecombineerde studiegebieden	134	237	371	96	179	275	107	165	272	-	-	-	-	-	-
Geneeskunde	277	391	668	233	323	556	250	303	553	315	427	742	295	349	644
Geschiedenis	354	197	551	324	210	534	287	179	466	333	182	515	373	172	545
Geschiedenis; Taal- en letterkunde	-	-	-	-	-	-	-	-	-	84	163	247	98	162	260
Godgeleerdheid, godsdienstwetenschappen en kerkelijk recht	23	22	45	16	18	34	57	48	105	52	31	83	44	28	72
Politieke en sociale wetenschappen	540	700	1.240	552	726	1.278	472	694	1.166	467	699	1.166	424	594	1.018
Psychologie en pedagogische wetenschappen	240	1.233	1.473	247	1.203	1.450	188	1.179	1.367	219	1.212	1.431	227	1.191	1.418
Rechten, notariaat en criminologische wetenschappen	818	1.212	2.030	888	1.311	2.199	871	1.343	2.214	902	1.357	2.259	934	1.348	2.282
Sociale gezondheidswetenschappen	3	141	144	1	159	160	2	172	174	4	143	147	3	165	168
Taal- en letterkunde	256	770	1.026	247	753	1.000	233	667	900	259	696	955	258	674	932
Tandheelkunde	32	56	88	13	26	39	17	55	72	24	41	65	25	34	59
Toegepaste biologische wetenschappen	229	185	414	245	219	464	303	200	503	281	222	503	314	227	541
Toegepaste wetenschappen	789	215	1.004	874	282	1.156	855	269	1.124	848	241	1.089	816	238	1.054

HOGER ONDERWIJS

Evolutie van het aantal generatiestudenten (1) per soort opleiding en studiegebied (vervolg)

	2006-2007			2007-2008			2008-2009 (2)			2009-2010 (2)			2010-2011 (2)		
	M	V	T	M	V	T	M	V	T	M	V	T	M	V	T
Verkeerskunde	8	9	17	18	4	22	12	6	18	9	4	13	12	2	14
Wetenschappen	797	309	1.106	812	366	1.178	790	371	1.161	842	358	1.200	801	339	1.140
Wijsbegeerte en moraalwetenschappen	82	64	146	86	43	129	96	55	151	106	65	171	117	44	161
Totaal	6.512	7.949	14.461	6.530	8.218	14.748	6.658	8.429	15.087	7.039	8.530	15.569	7.072	8.509	15.581
Algemeen totaal	18.773	23.413	42.186	19.129	23.779	42.908	19.310	24.152	43.462	20.210	24.583	44.793	20.439	25.268	45.707

(1) Generatiestudent: een generatiestudent is een student die zich, in een bepaald academiejaar, voor het eerst inschrijft met een diplomacontract voor een professioneel of academisch gerichte bachelor in het Vlaams hoger onderwijs. Het statuut van generatiestudent geldt voor dat volledige academiejaar.

(2) Het totaal aantal generatiestudenten in deze tabel is niet gelijk aan dat van de volgende tabel omwille van een gewijzigde werkwijze sinds 2008-2009. Vroeger werd enkel de eerste inschrijving van een generatiestudent in aanmerking genomen voor deze tabellen. Omdat er van het concept 'eerste inschrijving' afgestapt is, wordt een student meerdere keren geteld als hij in verschillende instellingen ingeschreven is. (zie ook 'Duiding bij de cijfers' vooraan dit hoofdstuk)



HOGER ONDERWIJS

Evolutie van het aantal generatiestudenten (1) per instelling

	2006-2007			2007-2008			2008-2009 (2)			2009-2010 (2)			2010-2011 (2)		
	M	V	T	M	V	T	M	V	T	M	V	T	M	V	T
Artesis Hogeschool Antwerpen	700	904	1.604	725	876	1.601	752,00	928,00	1.680,00	721,00	935,00	1.656,00	810,00	1.024,00	1.834,00
Arteveldehogeschool	638	1.559	2.197	696	1.590	2.286	593,00	1.514,00	2.107,00	753,50	1.796,00	2.549,50	867,00	1.979,00	2.846,00
Erasmushogeschool Brussel	494	559	1.053	464	519	983	414,00	496,50	910,50	492,00	557,50	1.049,50	473,50	557,00	1.030,50
Groep T-Internationale Hogeschool Leuven	258	112	370	286	145	431	308,00	156,00	464,00	293,00	148,00	441,00	317,00	151,00	468,00
Hogere Zeevaartschool	100	18	118	124	19	143	138,00	17,00	155,00	146,00	19,00	165,00	140,00	14,00	154,00
Hogeschool Gent	1.733	1.907	3.640	1.872	2.036	3.908	1.897,00	2.033,00	3.930,00	1.803,00	1.868,00	3.671,00	1.842,00	1.848,00	3.690,00
Hogeschool Sint-Lukas Brussel	101	84	185	130	93	223	92,00	64,00	156,00	89,00	71,00	160,00	54,00	54,00	108,00
Hogeschool voor Wetenschap & Kunst	665	478	1.143	672	503	1.175	526,00	395,00	921,00	583,00	339,00	922,00	280,00	378,00	658,00
Hogeschool West-Vlaanderen	651	445	1.096	695	419	1.114	722,00	456,00	1.178,00	832,00	512,00	1.344,00	757,00	656,00	1.413,00
HUB-EHSAL	319	478	797	318	471	789	561,17	1.149,42	1.710,59	477,60	761,40	1.239,00	559,91	893,76	1.453,67
Karel de Grote-Hogeschool	1.116	1.169	2.285	1.057	1.264	2.321	1.098,00	1.284,00	2.382,00	1.079,00	1.398,00	2.477,00	1.097,00	1.377,00	2.474,00
Katholieke Hogeschool Brugge-Oostende	396	535	931	439	596	1.035	365,00	595,00	960,00	301,00	563,00	864,00	338,00	566,00	904,00
Katholieke Hogeschool Kempen	722	962	1.684	687	983	1.670	762,00	926,00	1.688,00	787,00	946,00	1.733,00	812,00	959,00	1.771,00
Katholieke Hogeschool Leuven	414	738	1.152	441	768	1.209	473,00	838,00	1.311,00	507,00	886,00	1.393,00	502,00	879,00	1.381,00
Katholieke Hogeschool Limburg	571	869	1.440	568	781	1.349	571,00	701,50	1.272,50	665,00	902,00	1.567,00	661,88	962,66	1.624,54
Katholieke Hogeschool Sint-Lieven	729	603	1.332	741	500	1.241	830,00	629,00	1.459,00	925,00	620,00	1.545,00	933,00	710,00	1.643,00
Katholieke Hogeschool Zuid-West-Vl.	768	1.170	1.938	771	1.105	1.876	776,00	1.021,00	1.797,00	816,00	1.194,00	2.010,00	813,00	1.104,00	1.917,00
Lessius Antwerpen (Lessius Hogeschool)	177	573	750	204	590	794	179,00	577,00	756,00	217,00	608,00	825,00	220,00	670,00	890,00
Lessius Mechelen (KH Mechelen)	429	751	1.180	416	738	1.154	351,00	650,00	1.001,00	367,00	604,00	971,00	628,00	668,00	1.296,00
Plantijn-Hogeschool	324	607	931	377	593	970	347,00	543,00	890,00	401,00	515,00	916,00	339,00	544,00	883,00
Provinciale Hogeschool Limburg	439	500	939	470	614	1.084	495,00	519,50	1.014,50	560,00	551,00	1.111,00	580,80	570,10	1.150,90
XIOS Hogeschool Limburg	517	443	960	446	358	804	438,00	314,00	752,00	414,00	363,00	777,00	406,32	299,24	705,56
Totaal Hogescholen	12.261	15.464	27.725	12.599	15.561	28.160	12.688,17	15.806,92	28.495,09	13.229,10	16.156,90	29.386,00	13.431,41	16.863,76	30.295,17
HUB-KUBrussel	43	52	95	31	34	65	21,38	21,33	42,71	30,10	31,50	61,60	23,74	31,69	55,43
Katholieke Universiteit Leuven	2.363	2.835	5.198	2.338	2.889	5.227	2.406,45	3.046,75	5.453,20	2.616,30	3.146,60	5.762,90	2.665,85	3.176,55	5.842,40
transnationale Universiteit Limburg	65	64	129	90	74	164	145,00	213,00	358,00	174,00	182,00	356,00	157,00	201,00	358,00
Universiteit Antwerpen	933	975	1.908	970	1.169	2.139	941,00	1.174,00	2.115,00	991,00	1.237,00	2.228,00	984,00	1.201,00	2.185,00
Universiteit Gent	2.296	3.074	5.370	2.325	3.174	5.499	2.347,00	3.085,00	5.432,00	2.355,50	3.033,00	5.388,50	2.361,00	3.006,00	5.367,00
Universiteit Hasselt	207	175	382	182	145	327	205,00	155,00	360,00	213,00	121,00	334,00	204,00	120,00	324,00
Vrije Universiteit Brussel	605	774	1.379	594	733	1.327	542,00	637,00	1.179,00	591,00	675,00	1.266,00	602,00	658,00	1.260,00
Totaal Universiteiten	6.512	7.949	14.461	6.530	8.218	14.748	6.607,83	8.332,08	14.939,91	6.970,90	8.426,10	15.397,00	6.997,59	8.394,24	15.391,83
Algemeen totaal	18.773	23.413	42.186	19.129	23.779	42.908	19.296,00	24.139,00	43.435,00	20.200,00	24.583,00	44.783,00	20.429,00	25.258,00	45.687,00

(1) Generatiestudent: een generatiestudent is een student die zich, in een bepaald academiejaar, voor het eerst inschrijft met een diplomacontract voor een professioneel of academisch gerichte bachelor in het Vlaams hoger onderwijs. Het statuut van generatiestudent geldt voor dat volledige academiejaar.

(2) Het totaal aantal generatiestudenten in deze tabel is niet gelijk aan dat van de vorige tabel omwille van een gewijzigde werkwijze sinds 2008-2009. Vroeger werd enkel de eerste inschrijving van een generatiestudent in aanmerking genomen voor deze tabellen. Omdat er van het concept 'eerste inschrijving' afgestapt is, wordt een student meerdere keren geteld als hij in verschillende instellingen ingeschreven is. (zie ook 'Duiding bij de cijfers' vooraan dit hoofdstuk) Om een vergelijking met vorige jaren mogelijk te maken, werdende inschrijvingen in gezamenlijke opleidingen opgesplitst over de participerende instellingen aan de hand van de verdeelsleutel. Dit verklaart de decimale getallen.

Deel 1 SCHOOLBEVOLKING

Hoofdstuk 7 : Volwassenenonderwijs

SECUNDAIR VOLWASSENENONDERWIJS

**Aantal lesuren-cursist
Referteperiode 1/4/2010 - 31/3/2011**

Studiegebied	Aantal lesuren-cursist (1)
Algemene vorming	1.302.052
Auto	571.420
Bib-,archief en documentatiekunde	26.860
Bijzondere educatieve noden	82.820
Boekbinden	21.120
Bouw	527.430
Chemie	100.500
Decoratieve technieken	7.200
Diamantbewerking	2.160
Grafische technieken	1.236.304
Handel	1.426.612
Hout	471.240
Huishoudelijk onderwijs	2.150.480
Informatie- en communicatietechnologie	4.552.024
Juwelen	67.600
Kant	58.960
Koeling en warmte	90.100
Land- en tuinbouw	153.936
Lederbewerking	40.640
Lichaamsverzorging	850.332
Maritieme opleidingen	24.080
Mechanica - elektriciteit	831.052
Mode	1.226.640
Muziekinstrumentenbouw	58.600
Nederlands tweede taal	9.991.512
Personenzorg	2.242.178
Smeden	42.296
Talen richtgraad 1 en 2	7.984.625
Talen richtgraad 3 en 4	1.057.668
Textiel	13.260
Toerisme	38.664
Voeding	2.083.752
Andere	-
Totaal	39.334.117

HOGER BEROEPSONDERWIJS VAN HET VOLWASSENENONDERWIJS

**Aantal lesuren-cursist
Referteperiode 1/4/2010 - 31/3/2011**

Studiegebied	Aantal lesuren-cursist (1)
Biotechniek	63.340
Gezondheidszorg	40.512
Handelswetenschappen en bedrijfskunde	2.127.908
Industriële wetenschappen en technologie	453.876
Sociaal-agogisch werk	1.522.480
Totaal	4.208.116

SPECIFIEKE LERARENOPLEIDING

**Aantal lesuren-cursist
Referteperiode 1/4/2010 - 31/3/2011**

Studiegebied	Aantal lesuren-cursist (1)
Specifieke lerarenopleiding (2)	2.438.018

BASISEDUCATIE

**Aantal lesuren-cursist
Referteperiode 1/4/2010 - 31/3/2011**

Leergebied	Aantal lesuren-cursist (3)
Alfabetisering Nederlands tweede taal	943.500
Informatica-en communicatietechnologie	404.640
Maatschappijoriëntatie	206.400
Maatwerk	53.185
Nederlands	186.420
Nederlands tweede taal	1.596.900
Open Modules BE	48.520
Talen	88.020
Wiskunde	33.740
Totaal	3.561.325

- (1) Aantal lesuren-cursist: aantal financierbare cursisten vermenigvuldigd met het aantal lestijden; bij gecombineerd onderwijs (= gedeeltelijk afstands-onderwijs en gedeeltelijk contactonderwijs) wordt dit vermenigvuldigd met een factor 1,2.
- (2) Vanaf 1/9/2009 werden de vroegere GPB-opleidingen (studiegebied Onderwijs) vervangen door de Specifieke lerarenopleiding. In tegenstelling tot de GPB-opleidingen behoort de Specifieke lerarenopleiding niet tot het hoger beroepsonderwijs van het volwassenenonderwijs.
- (3) In basiseducatie is het aantal lesuren-cursist het resultaat van de vermenigvuldiging van het aantal lestijden van een module met het aantal financieerbare of subsidieerbare cursisten gedurende een referteperiode.



Deel 1 SCHOOLBEVOLKING

Hoofdstuk 7 : Volwassenenonderwijs

7.1. Consortia volwassenenonderwijs

CONSORTIA VOLWASSENENONDERWIJS

In Vlaanderen wordt het volwassenenonderwijs ingedeeld in dertien werkingsgebieden. Binnen elk werkingsgebied bestaat er een samenwerkingsverband tussen Centra voor Volwassenenonderwijs en het Centrum voor Basiseducatie: **het consortium volwassenenonderwijs**. Deze samenwerkingsverbanden werden opgericht met het oog op meer samenwerking, kwaliteitsverbetering en professionalisering in het volwassenenonderwijs.

De doelstellingen en opdrachten van de consortia zijn opgenomen in de samenwerkingsovereenkomst die elk consortium heeft afgesloten met de Vlaamse regering.

Concreet vertaalt dit zich in zes doelstellingen:

- het aanbod van opleidingen die door de centra georganiseerd worden, optimaliseren en op elkaar afstemmen;
- de samenwerking en afstemming met andere publieke verstrekkers van opleidingen voor volwassenen nastreven;
- knelpunten, behoeften en oplossingen inzake opleidingen voor volwassenen signaleren aan de overheid;
- als intermediair aanspreekpunt fungeren tussen de centra en andere opleidingsverstrekkers en socioculturele en sociaaleconomische actoren;
- de dienstverlening optimaliseren voor de cursisten in de centra;
- alle mogelijke vormen van samenwerking tussen de centra stimuleren en ondersteunen.

SAMENSTELLING CONSORTIA VOLWASSENENONDERWIJS

Referteperiode 1/4/2010 - 31/3/2011

Regio - Naam consortium Naam CVO/CBE	Gemeente CVO/CBE
Regio 01 - Consortium Volwassenenonderwijs Antwerpen vzw	
Centrum voor Volwassenenonderwijs - Tweedekansonderwijs	Hoboken
Centrum voor Volwassenenonderwijs Antwerpen-Zuid	Hoboken
Centrum voor Volwassenenonderwijs Deurne-Antwerpen	Deurne
Centrum voor Volwassenenonderwijs Kapellen - IVORAN	Kapellen
Centrum voor Volwassenenonderwijs LBC-NVK	Antwerpen
Centrum voor Volwassenenonderwijs LBC-NVK	Borgerhout
Centrum voor Volwassenenonderwijs LBC-NVK	Mortsel
Centrum voor Volwassenenonderwijs Provincie Antwerpen	Antwerpen
Centrum voor Volwassenenonderwijs Technicum Noord-Antwerpen	Antwerpen
Centrum voor Volwassenenonderwijs VIVA provincie Antwerpen vzw	Antwerpen
Israëlitische Scholen Sociale Promotie Centrum voor Volwassenenonderwijs	Antwerpen
Stedelijk Centrum voor Volwassenenonderwijs - Nijverheidsschool	Antwerpen
Stedelijk Centrum voor Volwassenenonderwijs - Pestalozzi	Antwerpen
Stedelijk Centrum voor Volwassenenonderwijs - SITE	Antwerpen
Stedelijk Centrum voor Volwassenenonderwijs - SIVO	Berchem
Stedelijk Centrum voor Volwassenenonderwijs - Talen	Antwerpen
Stedelijk Centrum voor Volwassenenonderwijs - birm	Antwerpen
Centrum voor Basiseducatie Antwerpen	Berchem
Regio 02 - Consortium Volwassenenonderwijs De Rank vzw	
Centrum voor Volwassenenonderwijs - Vormingsleergangen voor Sociaal en Pedagogisch Werk - Mol	Mol
Centrum voor Volwassenenonderwijs DTL Herentals	Herentals
Centrum voor Volwassenenonderwijs Hoger Instituut der Kempen	Geel
Centrum voor Volwassenenonderwijs Kempen	Mol
Centrum voor Volwassenenonderwijs LBC-NVK	Turnhout
Centrum voor Volwassenenonderwijs Sint-Lutgardis Mol	Mol
Centrum voor Volwassenenonderwijs Technisch Instituut Sint-Jozef	Geel
HORITO Centrum voor Volwassenenonderwijs	Turnhout
Taxandria Centrum voor Volwassenenonderwijs Turnhout	Turnhout
Centrum voor Basiseducatie Kempen	Turnhout
Regio 03 - Consortium Volwassenenonderwijs Samen Stromen vzw	
Centrum voor Volwassenenonderwijs CRESENDO	Mechelen
Centrum voor Volwassenenonderwijs Rivierenland	Willebroek
Centrum voor Volwassenenonderwijs Tweedekansonderwijs Mechelen - Campus Vijfhoek	Mechelen
Centrum voor Volwassenenonderwijs Vrij Technisch Instituut SP Lier-Antwerpen	Lier
Technische Scholen Mechelen Centrum voor Volwassenenonderwijs	Mechelen
Centrum voor Basiseducatie Open School	Mechelen
Regio 04 - Consortium Volwassenenonderwijs een Leven Lang Leren in Leuven en Omgeving vzw	
ACE-GROEP T Centrum voor Volwassenenonderwijs	Leuven
Centrum voor Levende Talen CVO	Leuven
Centrum voor Volwassenenonderwijs - De Nobel	Tienen
Centrum voor Volwassenenonderwijs - Sociale School Heverlee	Heverlee
Centrum voor Volwassenenonderwijs De Oranjerie	Diest
Centrum voor Volwassenenonderwijs Hageland - Aarschot	Aarschot
Centrum voor Volwassenenonderwijs Leuven/Landen	Leuven
Centrum voor Volwassenenonderwijs Tervuren - Hoeilaart	Tervuren
Centrum voor Volwassenenonderwijs VIVA Socialistische Vooruitziende Vrouwen van Brabant	Leuven
HIRL Centrum voor Volwassenenonderwijs	Aarschot
Vrij Technisch Instituut Leuven - Centrum voor Volwassenenonderwijs	Leuven
Centrum voor Basiseducatie Leuven-Hageland	Heverlee
Regio 05 - Consortium Volwassenenonderwijs IN vzw	
Centrum voor Volwassenenonderwijs Meise-Jette	Wolvertem
Centrum voor Volwassenenonderwijs Opleidingscentrum Merchtem Sint-Donatus	Merchtem
Centrum voor Volwassenenonderwijs Talen en Informatica	Vilvoorde
CVO Strombeek-Grimbergen	Strombeek-Bever
Gemeenschapsleergangen voor Talen en Techniek Centrum voor Volwassenenonderwijs	Sint-Genesius-Rode
Centrum voor Basiseducatie Halle-Vilvoorde	Machelen
Regio 06 - BruCoVo vzw	
Centrum voor Volwassenenonderwijs Kamer voor Handel en Nijverheid van Brussel	Elsene
Centrum voor Volwassenenonderwijs Elishout COOVI	Anderlecht
Centrum voor Volwassenenonderwijs Lethas	Ganshoren
CVO - Hogere Leergangen voor Fiscale en Sociale Wetenschappen	Brussel
Gemeenschapsonderwijs CVO - Brussel	Anderlecht
Centrum voor Basiseducatie Brussel	Brussel

SAMENSTELLING CONSORTIA VOLWASSENENONDERWIJS (vervolg)

Referteperiode 1/4/2010 - 31/3/2011

Regio - Naam consortium	Gemeente CVO/CBE
Naam CVO/CBE	
Regio 07 - Consortium Volwassenenonderwijs Limburg Noord vzw	
Campus de helix CVO	Maasmechelen
Centrum voor Volwassenenonderwijs - Centrum voor Talen en Techniek Limburg	Genk
Centrum voor Volwassenenonderwijs Heusden-Zolder	Heusden-Zolder
Centrum voor Volwassenenonderwijs LBC -NVK	Beringen
Centrum voor Volwassenenonderwijs Lino	Lommel
Centrum voor Volwassenenonderwijs T.I.K.B.	Houthalen-Helchteren
Centrum voor Volwassenenonderwijs Vrije Leergangen Limburg	Genk
Provinciaal Centrum voor Volwassenenonderwijs Maasland	Maasmechelen
Vrij Centrum voor Volwassenenonderwijs Noord-Limburg	Overpelt
Centrum voor Basiseducatie Limburg Midden-Noord	Maasmechelen
Regio 08 - Consortium Volwassenenonderwijs Limburg Zuid vzw	
Centrum voor Volwassenenonderwijs- Hogere Leergangen STEP	Hasselt
Centrum voor Volwassenenonderwijs Limburgse Lerarenopleiding	Diepenbeek
Centrum voor Volwassenenonderwijs Vrij Innovatief en Interactief Onderwijs	Tongeren
Centrum voor Volwassenenonderwijs Zuid-Limburg	Sint-Truiden
KCST Centrum voor Volwassenenonderwijs	Sint-Truiden
Provinciaal Centrum voor Volwassenenonderwijs Handel Hasselt	Hasselt
Provinciaal Centrum voor Volwassenenonderwijs Moderne Talen Hasselt	Hasselt
Provinciaal Centrum voor Volwassenenonderwijs Talen-Informatica Voeren	Voeren
Vormingsleergang voor Sociaal en Pedagogisch Werk - Hasselt VZW Centrum voor Volwassenenonderwijs	Hasselt
Centrum voor Basiseducatie Limburg-Zuid	Sint-Truiden
Regio 09 - Consortium Volwassenenonderwijs IX vzw	
Centrum voor Volwassenenonderwijs LBC - NVK	Sint-Niklaas
Centrum voor Volwassenenonderwijs Leerstad	Lokeren
Centrum voor Volwassenenonderwijs Temse	Temse
JANITOR Centrum voor Volwassenenonderwijs van het Gemeenschapsonderwijs Sint-Niklaas - Beveren	Sint-Niklaas
Provinciaal Centrum voor Volwassenenonderwijs Scheldeland	Dendermonde
Provinciaal Centrum voor Volwassenenonderwijs Waas en Durme	Lokeren
Centrum voor Basiseducatie Waas & Dender	Dendermonde
Regio 10 - Consortium Volwassenenonderwijs X vzw	
Centrum voor Volwassenenonderwijs "De Vlaamse Ardennen"	Oudenaarde
Centrum voor Volwassenenonderwijs Aalst - Opwijk	Aalst
Centrum voor Volwassenenonderwijs 'Tanera'	Aalst
Centrum voor Volwassenenonderwijs Vrije Avondschoon Zuid-Oost-Vlaanderen	Oudenaarde
Provinciaal Centrum voor Volwassenenonderwijs Dender en Schelde	Ninove
Technisch Instituut Sint-Jozef Centrum voor Volwassenenonderwijs	Geraardsbergen
Vrij Technisch Instituut Centrum voor Volwassenenonderwijs	Aalst
Vrije Taal- en Handelsleergangen Centrum voor Volwassenenonderwijs	Aalst
Centrum voor Basiseducatie Zuid-Oost-Vlaanderen	Aalst
Regio 11 - Consortium Volwassenenonderwijs 11 vzw (Consortium Wonderwijs)	
Centrum voor Volwassenenonderwijs - Panta Rhei de Avondschoon	Gent
Centrum voor Volwassenenonderwijs De Bargie vzw	Gent
Centrum voor Volwassenenonderwijs ISBO	Zelzate
Centrum voor Volwassenenonderwijs Leerdorp	Gent
Centrum voor Volwassenenonderwijs VIVA Oost-Vlaanderen	Gent
Centrum voor Volwassenenonderwijs Vormingsleergang voor Sociaal en Pedagogisch Werk - Gent	Gent
Centrum voor Volwassenenonderwijs-KISP volwassenenonderwijs	Gent
Provinciaal Centrum voor Volwassenenonderwijs 'het Perspectief'	Gent
Provinciaal Centrum voor Volwassenenonderwijs Meetjesland	Eeklo
Centrum voor Basiseducatie Gent-Meetjesland-Leieland	Gent
Regio 12 - Consortium Volwassenenonderwijs XII - Menes vzw	
Centrum voor Volwassenenonderwijs - Kokelaarsstraat	Roeselare
Centrum voor Volwassenenonderwijs - Vormingsleergang voor Sociaal en Pedagogisch Werk - Kortrijk	Kortrijk
Centrum voor Volwassenenonderwijs HITEK	Kortrijk
Centrum voor Volwassenenonderwijs Roeselare	Roeselare
Centrum voor Volwassenenonderwijs Sint-Paulus Waregem	Waregem
Centrum voor Volwassenenonderwijs van het Gemeenschapsonderwijs Avelgem/Harelbeke	Avelgem
Centrum voor Volwassenenonderwijs VIVO	Kortrijk
Provinciaal Centrum voor Volwassenenonderwijs West-Vlaanderen	Izegem
Centrum voor Basiseducatie Midden en Zuid West-Vlaanderen	Kortrijk
Regio 13 - Consortium XIII Webros vzw	
Centrum regionaal Volwassenenonderwijs van het Gemeenschapsonderwijs	De Panne
Centrum voor Volwassenenonderwijs De Avondschoon Oostende	Oostende
Centrum voor Volwassenenonderwijs Sint-Godelieve vzw	Brugge
Centrum voor Volwassenenonderwijs Spermalie	Brugge
Centrum voor Volwassenenonderwijs VIVA West-Vlaanderen vzw	Brugge
Centrum voor Volwassenenonderwijs Vrij Technisch Instituut Brugge	Brugge
Centrum voor Volwassenenonderwijs Westhoek-Westkust	Ieper
Stedelijke Nijverheids- en Taalleergangen CVO - Centrum voor Volwassenen onderwijs	Brugge
Centrum Basiseducatie Brugge-Oostende-Westhoek vzw	Brugge



SECUNDAIR VOLWASSENENONDERWIJS
Aantal unieke inschrijvingen in een opleiding (1) per consortium en studiegebied
Referteperiode 1/4/2010 - 31/3/2011

Studiegebied	Regio 01 - Consortium Volwassenenonderwijs Antwerpen vzw	Regio 02 - Consortium Volwassenenonderwijs De Rank vzw	Regio 03 - Consortium Volwassenenonderwijs Samen Stromen vzw	Regio 04 - Consortium Volwassenenonderwijs een Leven Lang Leren in Leuven en Omgeving vzw	Regio 05 - Consortium Volwassenenonderwijs IN vzw	Regio 06 - BruCoVo vzw	Regio 07 - Consortium Volwassenenonderwijs Limburg Noord vzw	Regio 08 - Consortium Volwassenenonderwijs Limburg Zuid vzw	Regio 09 - Consortium Volwassenenonderwijs IX vzw	Regio 10 - Consortium Volwassenenonderwijs X vzw	Regio 11 - Consortium Volwassenenonderwijs 11 vzw (Consortium Wonderwijs)	Regio 12 - Consortium Volwassenenonderwijs XII - Menes vzw	Regio 13 - Consortium XIII Webros vzw	Totaal
Algemene vorming	1.797	435	503	725	-	176	135	310	410	149	691	777	548	6.656
Auto	212	678	96	382	-	-	462	113	200	528	407	660	316	4.054
Bib-,archieff en documentatiekunde	56	-	-	-	-	-	-	-	-	-	147	-	41	244
Bijzondere educatieve noden	23	-	29	10	17	9	22	44	-	-	162	23	60	399
Boekbinden	18	-	-	-	-	-	-	-	-	-	67	-	-	85
Bouw	141	467	118	115	-	-	698	188	547	381	405	381	384	3.825
Chemie	50	-	-	57	-	163	-	-	23	-	44	-	-	337
Decoratieve technieken	-	-	-	-	-	-	-	-	-	-	4	16	-	20
Diamantbewerking	20	-	-	-	-	-	-	-	-	-	-	-	-	20
Grafische technieken	1.072	828	235	1.218	593	149	2.381	722	1.650	361	1.486	853	184	11.732
Handel	2.077	797	516	1.009	95	244	338	314	207	378	882	1.103	1.072	9.032
Hout	230	373	357	324	-	-	240	176	271	164	417	294	180	3.026
Huishoudelijk onderwijs	1.381	323	1.299	948	446	-	2.030	409	1.260	259	3.948	1.697	2.835	16.835
Informatie- en communicatietechnologie	2.821	4.235	1.371	3.694	2.524	346	6.657	2.127	4.136	3.206	5.540	6.657	9.423	52.737
Juwelen	341	-	-	-	-	-	-	-	-	-	-	10	-	351
Kant	26	-	56	-	-	-	99	-	-	-	132	-	131	444
Koeling en warmte	59	95	-	124	-	-	12	33	108	67	170	44	103	815
Land- en tuinbouw	-	150	-	31	-	205	418	-	138	-	77	358	24	1.401
Lederbewerking	-	-	-	-	-	-	-	-	232	-	-	-	-	232
Lichaamsverzorging	1.649	401	23	148	-	-	221	121	556	324	639	134	389	4.605
Maritieme opleidingen	83	-	-	-	-	-	-	-	-	-	-	-	41	124
Mechanica - elektriciteit	500	576	112	285	-	25	1.185	420	833	696	959	1.063	837	7.491
Mode	1.179	407	913	1.872	50	-	477	104	215	424	1.304	893	1.668	9.506
Muziekinstrumentenbouw	-	-	212	-	-	-	-	-	-	-	-	-	-	212
Nederlands tweede taal	15.854	2.728	3.094	4.501	7.540	13.709	2.399	4.119	2.485	2.395	6.288	3.707	4.719	73.538
Personenzorg	1.263	1.066	425	495	86	311	85	719	-	-	1.847	965	217	7.479
Smeden	-	-	-	-	-	72	-	-	-	-	34	-	-	106
Talen richtgraad 1 en 2	8.150	3.418	2.713	8.586	7.980	6.143	3.862	3.647	3.933	4.343	7.948	5.413	5.748	71.884
Talen richtgraad 3 en 4	1.683	398	93	1.476	1.154	917	242	379	391	427	1.082	475	799	9.516
Textiel	-	-	-	-	-	-	-	-	-	-	44	3	-	47
Toerisme	55	14	13	-	-	-	37	-	-	-	46	-	46	211
Voeding	3.646	2.252	-	619	32	1.608	48	1.796	1.000	1.160	781	520	4.002	17.464
Andere	-	5	-	-	-	127	-	-	-	-	16	-	-	148
Totaal	44.386	19.646	12.178	26.619	20.517	24.204	22.048	15.741	18.595	15.262	35.567	26.046	33.767	314.576

(1) Unieke inschrijving in een opleiding: iemand die zich gedurende een referteperiode twee of meer keer inschrijft in dezelfde opleiding en binnen hetzelfde stelsel, wordt slechts éénmaal geteld. Wanneer hij/zij zich twee (of meer) keer inschrijft in dezelfde opleiding, maar in een verschillend stelsel (de ene keer lineair, de andere keer modulair), dan wordt hij tweemaal geteld. Wanneer hij/zij zich in twee verschillende opleidingen -al dan niet binnen hetzelfde studiegebied- inschrijft, wordt hij tweemaal geteld.



HOGER BEROEPSONDERWIJS VAN HET VOLWASSENENONDERWIJS

Aantal unieke inschrijvingen in een opleiding (1) per consortium en studiegebied

Referteperiode 1/4/2010 - 31/3/2011

Studiegebied	Regio 01 - Consortium Volwassenenonderwijs Antwerpen vzw	Regio 02 - Consortium Volwassenenonderwijs De Rank vzw	Regio 03 - Consortium Volwassenenonderwijs Samen Stromen vzw	Regio 04 - Consortium Volwassenenonderwijs een Leven Lang Leren in Leuven en Omgeving vzw	Regio 05 - Consortium Volwassenenonderwijs IN vzw	Regio 06 - BruCoVo vzw	Regio 07 - Consortium Volwassenenonderwijs Limburg Noord vzw	Regio 08 - Consortium Volwassenenonderwijs Limburg Zuid vzw	Regio 09 - Consortium Volwassenenonderwijs IX vzw	Regio 10 - Consortium Volwassenenonderwijs X vzw	Regio 11 - Consortium Volwassenenonderwijs 11 vzw (Consortium Wonderwijs)	Regio 12 - Consortium Volwassenenonderwijs XII - Menes vzw	Regio 13 - Consortium XIII Webros vzw	Totaal
Biotechniek	27	49	-	67	-	38	-	-	-	-	45	-	-	226
Gezondheidszorg	-	-	-	-	-	62	-	-	-	-	6	-	43	111
Handelwetenschappen en bedrijfskunde	1.795	963	377	1.041	31	725	32	803	378	732	1.354	598	472	9.301
Industriële wetenschappen en technologie	239	154	41	200	-	11	175	76	-	82	282	287	83	1.630
Sociaal-agogisch werk	629	575	115	1.439	-	124	19	414	-	-	1.676	1.498	-	6.489
Totaal	2.690	1.741	533	2.747	31	960	226	1.293	378	814	3.363	2.383	598	17.757

SPECIFIEKE LERARENOPLEIDING

Aantal unieke inschrijvingen in een opleiding (1) per consortium

Referteperiode 1/4/2010 - 31/3/2011

Studiegebied	Regio 01 - Consortium Volwassenenonderwijs Antwerpen vzw	Regio 02 - Consortium Volwassenenonderwijs De Rank vzw	Regio 03 - Consortium Volwassenenonderwijs Samen Stromen vzw	Regio 04 - Consortium Volwassenenonderwijs een Leven Lang Leren in Leuven en Omgeving vzw	Regio 05 - Consortium Volwassenenonderwijs IN vzw	Regio 06 - BruCoVo vzw	Regio 07 - Consortium Volwassenenonderwijs Limburg Noord vzw	Regio 08 - Consortium Volwassenenonderwijs Limburg Zuid vzw	Regio 09 - Consortium Volwassenenonderwijs IX vzw	Regio 10 - Consortium Volwassenenonderwijs X vzw	Regio 11 - Consortium Volwassenenonderwijs 11 vzw (Consortium Wonderwijs)	Regio 12 - Consortium Volwassenenonderwijs XII - Menes vzw	Regio 13 - Consortium XIII Webros vzw	Totaal
Specifieke lerarenopleiding (2)	1.348	832	573	784	-	427	170	1.126	-	547	1.919	745	626	9.097

- (1) Unieke inschrijving in een opleiding: iemand die zich gedurende een referteperiode twee of meer keer inschrijft in dezelfde opleiding en binnen hetzelfde stelsel, wordt slechts éénmaal geteld. Wanneer hij/zij zich twee (of meer) keer inschrijft in dezelfde opleiding, maar in een verschillend stelsel (de ene keer lineair, de andere keer modulair), dan wordt hij tweemaal geteld. Wanneer hij/zij zich in twee verschillende opleidingen -al dan niet binnen hetzelfde studiegebied- inschrijft, wordt hij tweemaal geteld.
- (2) Vanaf 1/9/2009 werden de vroegere GPB-opleidingen (studiegebied Onderwijs) vervangen door de Specifieke lerarenopleiding. In tegenstelling tot de GPB-opleidingen, behoort de Specifieke lerarenopleiding niet tot het hoger beroepsonderwijs van het volwassenenonderwijs.

BASISEDUCATIE
Aantal unieke inschrijvingen in een opleiding (1) per consortium en leergebied
Referteperiode 1/4/2010 - 31/3/2011

Leergebied	Regio 01 - Consortium Volwassenenonderwijs Antwerpen vzw	Regio 02 - Consortium Volwassenenonderwijs De Rank vzw	Regio 03 - Consortium Volwassenenonderwijs Samen Stromen vzw	Regio 04 - Consortium Volwassenenonderwijs een Leven Lang Leren in Leuven en Omgeving vzw	Regio 05 - Consortium Volwassenenonderwijs IN vzw	Regio 06 - BruCoVo vzw	Regio 07 - Consortium Volwassenenonderwijs Limburg Noord vzw	Regio 08 - Consortium Volwassenenonderwijs Limburg Zuid vzw	Regio 09 - Consortium Volwassenenonderwijs IX vzw	Regio 10 - Consortium Volwassenenonderwijs X vzw	Regio 11 - Consortium Volwassenenonderwijs 11 vzw (Consortium Wonderwijs)	Regio 12 - Consortium Volwassenenonderwijs XII - Menes vzw	Regio 13 - Consortium XIII Webros vzw	Totaal
Alfabetisering Nederlands tweede taal	3.838	365	1.079	790	321	344	588	263	399	313	894	389	424	10.007
Informatie- en communicatietechnologie	339	408	439	864	556	63	724	334	187	390	358	170	928	5.760
Maatschappijoriëntatie	612	404	432	497	625	130	539	410	318	368	508	317	378	5.538
Maatwerk	330	90	52	43	271	21	243	26	13	21	112	141	124	1.487
Nederlands	588	189	271	342	187	89	135	106	152	214	179	139	190	2.781
Nederlands tweede taal	5.199	531	1.071	868	1.290	1.613	961	633	682	699	1.501	498	760	16.306
Open Modules BE	565	87	139		89	54	233	36	89	118	321	20	147	1.898
Talen	66	31	60	238	175	48	308	62	81	96	105	53	205	1.528
Wiskunde	254	17	63	30		12		3		24	86	72	43	604
Totaal	11.791	2.122	3.606	3.672	3.514	2.374	3.731	1.873	1.921	2.243	4.064	1.799	3.199	45.909

(1) Unieke inschrijving in een opleiding: iemand die zich gedurende een referteperiode twee of meer keer inschrijft in dezelfde opleiding, wordt slechts éénmaal geteld. Wanneer hij/zij zich in twee verschillende opleidingen -al dan niet binnen hetzelfde leergebied- inschrijft, wordt hij tweemaal geteld.

Deel 1 **SCHOOLBEVOLKING**

Hoofdstuk 7 : Volwassenenonderwijs

7.2. Secundair volwassenenonderwijs

SECUNDAIR VOLWASSENENONDERWIJS

Aantal unieke inschrijvingen in een opleiding (1), naar studiegebied, opleiding, stelsel en geslacht
Referteperiode 1/4/2010 - 31/3/2011

Studiegebied Opleiding	Lineair onderwijs			Modulair onderwijs			Totaal		
	M	V	T	M	V	T	M	V	T
Algemene vorming									
Algemene vorming BSO 3	-	-	-	1.186	1.463	2.649	1.186	1.463	2.649
Algemene vorming TSO 2	-	-	-	64	78	142	64	78	142
Algemene vorming TSO 3	-	-	-	1.042	801	1.843	1.042	801	1.843
Economie	-	-	-	42	44	86	42	44	86
Economie - moderne Talen	-	-	-	63	55	118	63	55	118
Humane wetenschappen ASO 2	-	-	-	117	110	227	117	110	227
Humane wetenschappen ASO 3	-	-	-	364	242	606	364	242	606
Oprfris tweede graad ASO	-	-	-	61	36	97	61	36	97
Oprfris tweede graad TSO	-	-	-	36	26	62	36	26	62
Oprfris derde graad ASO	-	-	-	155	116	271	155	116	271
Oprfris derde graad TSO	-	-	-	213	152	365	213	152	365
Wetenschappen - wiskunde	-	-	-	114	76	190	114	76	190
Totaal	-	-	-	3.457	3.199	6.656	3.457	3.199	6.656
Auto									
Bestuurder heftruck	-	-	-	223	-	223	223	-	223
Bestuurder interne transportmiddelen	-	-	-	181	14	195	181	14	195
Fietsenmaker	-	-	-	1.526	91	1.617	1.526	91	1.617
Hulpmechanici personen- en lichte bedrijfswagens	-	-	-	289	22	311	289	22	311
Koetswerkhersteller	-	-	-	331	8	339	331	8	339
Mecanici bromfietsen en tuinmateriaal	-	-	-	174	4	178	174	4	178
Mecanici personen- en lichte bedrijfswagens	-	-	-	659	23	682	659	23	682
Plaatwerker	-	-	-	9	-	9	9	-	9
Spuiter	-	-	-	31	1	32	31	1	32
Technicus bedrijfs- en vrachtwagens	-	-	-	15	1	16	15	1	16
Technicus personen- en lichte bedrijfswagens	-	-	-	393	17	410	393	17	410
Technicus personen- en lichte bedrijfswagens LPG	-	-	-	42	-	42	42	-	42
Totaal	-	-	-	3.873	181	4.054	3.873	181	4.054
Bib-, archief en documentatiekunde									
Initiatie archiefkunde	-	-	-	7	10	17	7	10	17
Initiatie bibliotheek-, documentatie- en informatiekunde	-	-	-	68	159	227	68	159	227
Totaal	-	-	-	75	169	244	75	169	244
Bijzondere educatieve noden									
Ervaringsdeskundige in armoede en sociale uitsluiting	-	-	-	7	49	56	7	49	56
Vlaamse gebarentaal richtgraad 1	-	-	-	44	212	256	44	212	256
Vrachtwagenchauffeur	-	-	-	77	10	87	77	10	87
Totaal	-	-	-	128	271	399	128	271	399
Boekbinden									
Manueel boekbinder	-	-	-	17	24	41	17	24	41
Manueel boekbinder - boekvergulder	-	-	-	14	30	44	14	30	44
Totaal	-	-	-	31	54	85	31	54	85
Bouw									
Behanger	-	-	-	37	29	66	37	29	66
Bekister	-	-	-	15	-	15	15	-	15
Bouw BSO 2	-	-	-	16	-	16	16	-	16
Bouw TSO 3	-	-	-	88	33	121	88	33	121
CAD - bouwkundig tekenen TSO 3	8	3	11	-	-	-	8	3	11
Dakdekker leien en pannen	-	-	-	20	-	20	20	-	20
Dakdekker metalen dak	-	-	-	61	1	62	61	1	62
Dekvloerlegger	-	-	-	59	1	60	59	1	60
IJzervlechter	-	-	-	3	-	3	3	-	3
Klusjesdienst BSO 3	15	-	15	-	-	-	15	-	15
Metselaar	-	-	-	749	61	810	749	61	810
Onderhoud en herstellingen BSO 3	-	-	-	707	163	870	707	163	870
Polyvalent dakdekker	-	-	-	26	-	26	26	-	26
Schilder	-	-	-	126	34	160	126	34	160
Schilder-decorateur	-	-	-	269	132	401	269	132	401
Steenkappen BSO 3	15	2	17	-	-	-	15	2	17
Stukadoor	-	-	-	268	21	289	268	21	289
Tegelzetter	-	-	-	618	70	688	618	70	688
Werfbediener	-	-	-	119	6	125	119	6	125
Woningdecoratie BSO 3	-	-	-	22	28	50	22	28	50
Totaal	38	5	43	3.203	579	3.782	3.241	584	3.825
Chemie									
Basisopleiding chemische technologie TSO 3	30	2	32	-	-	-	30	2	32
Biochemie TSO 3	-	-	-	107	11	118	107	11	118
Brouwerij-mouterij gistingsbedrijven TSO 2	21	2	23	-	-	-	21	2	23
Chemie TSO 3	-	-	-	13	10	23	13	10	23
Farmaceutisch technisch assistent TSO 3	-	-	-	24	99	123	24	99	123
Proceschemie TSO 3	17	1	18	-	-	-	17	1	18
Totaal	68	5	73	144	120	264	212	125	337

SECUNDAIR VOLWASSENENONDERWIJS

Aantal unieke inschrijvingen in een opleiding (1), naar studiegebied, opleiding, stelsel en geslacht (vervolg)
Referteperiode 1/4/2010 - 31/3/2011

Studiegebied Opleiding	Lineair onderwijs			Modulair onderwijs			Totaal		
	M	V	T	M	V	T	M	V	T
Decoratieve technieken									
Letterschilderen en decoratie BSO 2	-	4	4	-	-	-	-	4	4
Publiciteitsschilderen BSO 3	11	5	16	-	-	-	11	5	16
Totaal	11	9	20	-	-	-	11	9	20
Diamantbewerking									
Diamantbewerking BSO 3	-	-	-	15	5	20	15	5	20
Totaal	-	-	-	15	5	20	15	5	20
Grafische technieken									
Digitaal drukker	-	-	-	77	102	179	77	102	179
Drukvoorbereider	-	-	-	24	55	79	24	55	79
DTP-Operator	-	-	-	470	708	1.178	470	708	1.178
Fotografie TSO 3	-	-	-	1.702	1.855	3.557	1.702	1.855	3.557
Multimedia operator	-	-	-	2.574	2.816	5.390	2.574	2.816	5.390
Offsetdrukker vellenpers	-	-	-	15	1	16	15	1	16
Ontwerp en illustreren BSO 2	7	13	20	-	-	-	7	13	20
Webdesigner	-	-	-	596	297	893	596	297	893
Webontwikkelaar	-	-	-	326	94	420	326	94	420
Totaal	7	13	20	5.784	5.928	11.712	5.791	5.941	11.732
Handel									
Afdelingssecretaris TSO 3	-	-	-	58	39	97	58	39	97
Bedrijfsbeheer	-	-	-	1.537	598	2.135	1.537	598	2.135
Bedrijfsbeheer TSO 3	-	-	-	1.466	669	2.135	1.466	669	2.135
Boekhouden-informatica TSO 3	-	-	-	373	834	1.207	373	834	1.207
Dactylografie en tekstverwerking TSO 3	7	11	18	-	-	-	7	11	18
Handel - talen TSO 2	-	-	-	47	29	76	47	29	76
Kantooradministratie en gegevensbeheer	-	-	-	914	1.032	1.946	914	1.032	1.946
Maritiem medewerker TSO 3	-	-	-	64	57	121	64	57	121
Marketing en verkoopbeleid TSO 3	-	-	-	22	12	34	22	12	34
Medisch secretariaat TSO 3	-	-	-	13	340	353	13	340	353
Nederlandse steno-dactylografie TSO 3	-	-	-	10	14	24	10	14	24
Public relations en onthaal TSO 3	-	-	-	28	81	109	28	81	109
Secretariaat - talen TSO 3	-	-	-	382	395	777	382	395	777
Totaal	7	11	18	4.914	4.100	9.014	4.921	4.111	9.032
Hout									
Binnenschrijnwerkerij	-	-	-	262	29	291	262	29	291
Buitenschrijnwerkerij	-	-	-	147	15	162	147	15	162
Daktimmerman	-	-	-	18	3	21	18	3	21
Hout BSO 2	13	1	14	-	-	-	13	1	14
Hout BSO 3	11	1	12	-	-	-	11	1	12
Houtbewerking - meubelmakerij BSO 3	-	-	-	77	5	82	77	5	82
Interieurbouwer	-	-	-	129	17	146	129	17	146
Meubelmaker	-	-	-	1.146	267	1.413	1.146	267	1.413
Meubelmakerij BSO 3	27	5	32	-	-	-	27	5	32
Meubelsnijwerker - ornamenteur BSO 3	-	-	-	175	49	224	175	49	224
Meubelstoffeerder	-	-	-	34	100	134	34	100	134
Restauratievakman meubelen BSO 3	-	-	-	246	138	384	246	138	384
Restauratievakman meubelstoffen	-	-	-	16	95	111	16	95	111
Totaal	51	7	58	2.250	718	2.968	2.301	725	3.026
Huishoudelijk onderwijs									
Bloemschikken BSO 2	-	14	14	-	-	-	-	14	14
Eenvoudige gezonde keuken BSO 2	34	110	144	-	-	-	34	110	144
Inrichten van de woning	-	-	-	24	1.500	1.524	24	1.500	1.524
Koken	-	-	-	4.172	7.943	12.115	4.172	7.943	12.115
Naaien	-	-	-	26	2.991	3.017	26	2.991	3.017
Naaien BSO 2	-	-	-	-	21	21	-	21	21
Totaal	34	124	158	4.222	12.455	16.677	4.256	12.579	16.835
Informatie- en communicatietechnologie									
Burotica TSO 3	-	-	-	326	370	696	326	370	696
Informatica.: computer- en besturingssystemen en netwerken	-	-	-	2.128	2.209	4.337	2.128	2.209	4.337
Informatica: programmeren	-	-	-	386	117	503	386	117	503
Informatica: toepassingssoftware	-	-	-	17.699	27.370	45.069	17.699	27.370	45.069
Informatica: toepassingssoftware verkort	-	-	-	770	1.362	2.132	770	1.362	2.132
Totaal	-	-	-	21.309	31.428	52.737	21.309	31.428	52.737
Juwelen									
Edelsteenzetten BSO 3	19	7	26	-	-	-	19	7	26
Goudsmederij BSO 3	-	-	-	72	140	212	72	140	212
Juwelenherstelling BSO 3	5	14	19	-	-	-	5	14	19
Uurwerkmaken BSO 3	-	-	-	83	11	94	83	11	94
Totaal	24	21	45	155	151	306	179	172	351

SECUNDAIR VOLWASSENENONDERWIJS

Aantal unieke inschrijvingen in een opleiding (1), naar studiegebied, opleiding, stelsel en geslacht (vervolg)
Referteperiode 1/4/2010 - 31/3/2011

Studiegebied Opleiding	Lineair onderwijs			Modulair onderwijs			Totaal		
	M	V	T	M	V	T	M	V	T
Kant									
Afgeknoopte draden	-	-	-	3	72	75	3	72	75
Borduren	-	-	-	-	111	111	-	111	111
Doorlopende draden	-	-	-	6	242	248	6	242	248
Naaldkant	-	-	-	-	10	10	-	10	10
Totaal	-	-	-	9	435	444	9	435	444
Koeling en warmte									
Airco-techniker	-	-	-	51	9	60	51	9	60
Installateur centrale verwarming	-	-	-	194	1	195	194	1	195
Installateur individuele gasverwarming	-	-	-	4	-	4	4	-	4
Koeltechniker	-	-	-	53	-	53	53	-	53
Loodgieter	-	-	-	181	10	191	181	10	191
Monteur centrale verwarming	-	-	-	26	-	26	26	-	26
Sanitair installateur	-	-	-	247	8	255	247	8	255
Techniker centrale verwarming	-	-	-	31	-	31	31	-	31
Totaal	-	-	-	787	28	815	787	28	815
Land- en tuinbouw									
Bloemenschikken en -binden BSO 3	2	16	18	-	-	-	2	16	18
Bloementeelt en -schikken BSO 3	-	-	-	22	587	609	22	587	609
Manegehouder-rijmeester BSO 3	3	20	23	-	-	-	3	20	23
Tuinbouw BSO 3	-	-	-	339	412	751	339	412	751
Totaal	5	36	41	361	999	1.360	366	1.035	1.401
Lederbewerking									
Lederbewerking BSO 3	-	-	-	21	211	232	21	211	232
Totaal	-	-	-	21	211	232	21	211	232
Lichaamsverzorging									
Grime TSO 3	-	-	-	11	258	269	11	258	269
Hairstylist voor theater, film en tv	-	-	-	-	19	19	-	19	19
Kapper	-	-	-	19	363	382	19	363	382
Kapper-salonverantwoordelijke	-	-	-	37	387	424	37	387	424
Kappersmedewerker	-	-	-	16	212	228	16	212	228
Masseur	-	-	-	9	49	58	9	49	58
Schoonheidsspecialist	-	-	-	9	403	412	9	403	412
Schoonheidsspecialist-salonbeheerder	-	-	-	-	8	8	-	8	8
Schoonheidsverzorging TSO 3	-	-	-	68	2.663	2.731	68	2.663	2.731
Voetverzorger	-	-	-	1	37	38	1	37	38
Zelfstandig gespecialiseerd voetverzorger	-	-	-	1	35	36	1	35	36
Totaal	-	-	-	171	4.434	4.605	171	4.434	4.605
Maritieme opleidingen									
Maritieme opleiding: dek - motoren TSO 3	-	-	-	115	9	124	115	9	124
Totaal	-	-	-	115	9	124	115	9	124
Mechanica - elektriciteit									
Assistent podiumtechnicus	-	-	-	7	-	7	7	-	7
BMBE-Lasser	-	-	-	506	39	545	506	39	545
Buisfitter Kunststof	-	-	-	4	-	4	4	-	4
Buisfitter Staal	-	-	-	8	-	8	8	-	8
Buislasser	-	-	-	261	15	276	261	15	276
CAD TSO 3	-	-	-	527	92	619	527	92	619
CAD: basisopleiding TSO 3	13	2	15	-	-	-	13	2	15
CAD: gevorderden TSO 3	11	-	11	-	-	-	11	-	11
Computeroperator	-	-	-	732	391	1.123	732	391	1.123
Computertechnicus TSO 3	-	-	-	290	317	607	290	317	607
Draaier Frezer	-	-	-	48	1	49	48	1	49
Elektriciteit TSO 3	5	-	5	-	-	-	5	-	5
Elektromechanica TSO 3	-	-	-	227	22	249	227	22	249
Gassmeltlasser	-	-	-	164	7	171	164	7	171
Hersteller bruingoed	-	-	-	35	-	35	35	-	35
Hersteller witgoed	-	-	-	15	3	18	15	3	18
Hoeklasser	-	-	-	196	11	207	196	11	207
Industrieel elektrotechnisch Installateur	-	-	-	127	7	134	127	7	134
Industriële elektrotechnieken TSO 3	2	-	2	-	-	-	2	-	2
Installateur domotica	-	-	-	171	5	176	171	5	176
Installatie en onderhoud van alarmsystemen	-	-	-	52	2	54	52	2	54
Lasser Monteerder	-	-	-	123	1	124	123	1	124
Lasser Monteerder MIG/MAG	-	-	-	4	-	4	4	-	4
Mechanica - CNC werktuigmachines en CAD TSO 3	-	-	-	75	8	83	75	8	83
MIG/MAG-lasser	-	-	-	286	6	292	286	6	292
Netwerktechnicus	-	-	-	625	79	704	625	79	704

SECUNDAIR VOLWASSENENONDERWIJS

Aantal unieke inschrijvingen in een opleiding (1), naar studiegebied, opleiding, stelsel en geslacht (vervolg)
 Referteperiode 1/4/2010 - 31/3/2011

Studiegebied Opleiding	Lineair onderwijs			Modulair onderwijs			Totaal		
	M	V	T	M	V	T	M	V	T
Onderhoudselektriciens	-	-	-	41	-	41	41	-	41
Operator verspaning	-	-	-	5	1	6	5	1	6
Plaatlasser	-	-	-	112	4	116	112	4	116
PLC techniker	-	-	-	242	8	250	242	8	250
Podiumtechnicus	-	-	-	24	1	25	24	1	25
Productieoperator verspaning	-	-	-	55	9	64	55	9	64
Residentieel elektrotechnisch installateur	-	-	-	937	65	1.002	937	65	1.002
Techniker aandrijfsystemen	-	-	-	45	-	45	45	-	45
TIG-lasser	-	-	-	404	16	420	404	16	420
Totaal	31	2	33	6.348	1.110	7.458	6.379	1.112	7.491
Mode									
Accessoires	-	-	-	4	826	830	4	826	830
Breien	-	-	-	2	396	398	2	396	398
Maatwerk damespatronen	-	-	-	1	466	467	1	466	467
Maatwerk herenpatronen	-	-	-	1	17	18	1	17	18
Maatwerk kinder- en tienerpatronen	-	-	-	1	16	17	1	16	17
Mode en interieur	-	-	-	2	254	256	2	254	256
Mode- en textielverkoop	-	-	-	1	18	19	1	18	19
Modist	-	-	-	-	174	174	-	174	174
Realisaties dameskleding	-	-	-	52	6.506	6.558	52	6.506	6.558
Realisaties herenkleding	-	-	-	3	25	28	3	25	28
Realisaties kinder- en tienerkleding	-	-	-	2	258	260	2	258	260
Retouches	-	-	-	52	429	481	52	429	481
Totaal	-	-	-	121	9.385	9.506	121	9.385	9.506
Muziekinstrumentenbouw									
Klavierinstrumentenbouw BSO 3	-	-	-	14	5	19	14	5	19
Strijkinstrumentenbouw BSO 3	-	-	-	68	9	77	68	9	77
Tokkelinstrumentenbouw BSO 3	-	-	-	111	5	116	111	5	116
Totaal	-	-	-	193	19	212	193	19	212
Nederlands tweede taal									
Latijns schrift richtgraad 1	-	-	-	480	344	824	480	344	824
Nederlands tweede taal - verkort RG1	-	-	-	87	130	217	87	130	217
Nederlands tweede taal - verkort RG2	-	-	-	99	157	256	99	157	256
Nederlands tweede taal - verlengd RG1	-	-	-	175	142	317	175	142	317
Nederlands tweede taal richtgraad 1	-	-	-	19.514	20.029	39.543	19.514	20.029	39.543
Nederlands tweede taal richtgraad 2	-	-	-	10.936	15.937	26.873	10.936	15.937	26.873
Nederlands tweede taal richtgraad 3	-	-	-	940	1.922	2.862	940	1.922	2.862
Nederlands tweede taal richtgraad 4	-	-	-	346	755	1.101	346	755	1.101
NT2 professioneel bedrijfsgericht RG2	-	-	-	12	29	41	12	29	41
NT2 professioneel bedrijfsgericht RG3	-	-	-	33	64	97	33	64	97
NT2 richtgraad 1 (BE)	-	-	-	329	226	555	329	226	555
Socio-culturele integratie richtgraad 1	-	-	-	168	225	393	168	225	393
Socio-culturele integratie richtgraad 2	-	-	-	140	319	459	140	319	459
Totaal	-	-	-	33.259	40.279	73.538	33.259	40.279	73.538
Personenzorg									
Agogische bijscholing TSO 3	-	-	-	166	582	748	166	582	748
Begeleid(st)er buitenschoolse kindopvang	-	-	-	15	174	189	15	174	189
Begeleider in de kinderopvang	-	-	-	60	1.647	1.707	60	1.647	1.707
Begeleider-animator voor bejaarden TSO 3	-	-	-	22	185	207	22	185	207
Initiatie tot bibliotheek-, documentatie- en informatiekunde TSO 3	-	-	-	62	123	185	62	123	185
Intercultureel werk TSO 3	-	-	-	29	28	57	29	28	57
Jeugd- en gehandicaptenzorg	-	-	-	399	743	1.142	399	743	1.142
Jeugd- en gehandicaptenzorg TSO 3	-	-	-	135	256	391	135	256	391
Polyvalent verzorgende/thuis- en bejaardenzorg	-	-	-	138	2.355	2.493	138	2.355	2.493
Tandartsassistent	-	-	-	-	42	42	-	42	42
Technische bijscholing voor de welzijnssector	-	-	-	75	243	318	75	243	318
Totaal	-	-	-	1.101	6.378	7.479	1.101	6.378	7.479
Smeden									
Hoefsmederij BSO 2	64	8	72	-	-	-	64	8	72
Siersmeden BSO 2	33	1	34	-	-	-	33	1	34
Totaal	97	9	106	-	-	-	97	9	106

SECUNDAIR VOLWASSENENONDERWIJS

Aantal unieke inschrijvingen in een opleiding (1), naar studiegebied, opleiding, stelsel en geslacht (vervolg)
Referteperiode 1/4/2010 - 31/3/2011

Studiegebied Opleiding	Lineair onderwijs			Modulair onderwijs			Totaal		
	M	V	T	M	V	T	M	V	T
Talen richtgraad 1 en 2									
Arabisch richtgraad 1	-	-	-	468	939	1.407	468	939	1.407
Arabisch richtgraad 2	-	-	-	71	107	178	71	107	178
Chinees richtgraad 1	-	-	-	378	326	704	378	326	704
Chinees richtgraad 2	-	-	-	116	103	219	116	103	219
Deens richtgraad 1	-	-	-	23	17	40	23	17	40
Duits - versnelde opleiding richtgraad 1	40	51	91	-	-	-	40	51	91
Duits - versnelde opleiding richtgraad 2	69	56	125	-	-	-	69	56	125
Duits professioneel bedrijfsgericht RG2	-	-	-	13	13	26	13	13	26
Duits richtgraad 1	-	-	-	829	887	1.716	829	887	1.716
Duits richtgraad 2	-	-	-	361	493	854	361	493	854
Engels professioneel bedrijfsgericht RG2	-	-	-	109	268	377	109	268	377
Engels richtgraad 1	-	-	-	2.293	4.243	6.536	2.293	4.243	6.536
Engels richtgraad 2	-	-	-	2.200	4.722	6.922	2.200	4.722	6.922
Engels - versnelde opleiding richtgraad 2	129	203	332	-	-	-	129	203	332
Frans - versnelde opleiding richtgraad 1	46	61	107	-	-	-	46	61	107
Frans - versnelde opleiding richtgraad 2	192	318	510	-	-	-	192	318	510
Frans professioneel bedrijfsgericht RG2	-	-	-	89	277	366	89	277	366
Frans richtgraad 1	-	-	-	4.125	6.202	10.327	4.125	6.202	10.327
Frans richtgraad 2	-	-	-	2.825	5.717	8.542	2.825	5.717	8.542
Grieks richtgraad 1	-	-	-	167	277	444	167	277	444
Grieks richtgraad 2	-	-	-	46	104	150	46	104	150
Grieks - versnelde opleiding richtgraad 2	6	14	20	-	-	-	6	14	20
Hebreeuws educatief richtgraad 1	-	-	-	71	45	116	71	45	116
Hebreeuws educatief richtgraad 2	-	-	-	94	102	196	94	102	196
Hebreeuws richtgraad 1	-	-	-	71	45	116	71	45	116
Hebreeuws richtgraad 2	-	-	-	94	102	196	94	102	196
Italiaans richtgraad 1	-	-	-	1.789	3.021	4.810	1.789	3.021	4.810
Italiaans richtgraad 2	-	-	-	1.145	2.318	3.463	1.145	2.318	3.463
Italiaans - versnelde opleiding RG1	48	73	121	-	-	-	48	73	121
Italiaans - versnelde opleiding RG2	60	89	149	-	-	-	60	89	149
Japans richtgraad 1	-	-	-	340	228	568	340	228	568
Japans richtgraad 2	-	-	-	41	23	64	41	23	64
Pools richtgraad 1	-	-	-	261	135	396	261	135	396
Pools richtgraad 2	-	-	-	12	14	26	12	14	26
Portugees richtgraad 1	-	-	-	355	454	809	355	454	809
Portugees richtgraad 2	-	-	-	141	199	340	141	199	340
Portugees - versnelde opleiding RG2	20	21	41	-	-	-	20	21	41
Russisch richtgraad 1	-	-	-	566	437	1.003	566	437	1.003
Russisch richtgraad 2	-	-	-	191	192	383	191	192	383
Servisch-Kroatisch RG 1	-	-	-	12	12	24	12	12	24
Spaans professioneel bedrijfsgericht RG2	-	-	-	1	6	7	1	6	7
Spaans richtgraad 1	-	-	-	3.774	6.712	10.486	3.774	6.712	10.486
Spaans richtgraad 2	-	-	-	2.094	4.533	6.627	2.094	4.533	6.627
Spaans - versnelde opleiding richtgraad 1	118	196	314	-	-	-	118	196	314
Spaans - versnelde opleiding richtgraad 2	115	198	313	-	-	-	115	198	313
Turks richtgraad 1	-	-	-	208	492	700	208	492	700
Turks richtgraad 2	-	-	-	24	57	81	24	57	81
Zweeds richtgraad 1	-	-	-	173	238	411	173	238	411
Zweeds richtgraad 2	-	-	-	49	51	100	49	51	100
Zweeds - versnelde opleiding richtgraad 2	10	21	31	-	-	-	10	21	31
Totaal	853	1.301	2.154	25.619	44.111	69.730	26.472	45.412	71.884
Talen richtgraad 3 en 4									
Duits professioneel bedrijfsgericht RG3	-	-	-	2	13	15	2	13	15
Duits richtgraad 3	-	-	-	63	74	137	63	74	137
Duits richtgraad 4	-	-	-	34	44	78	34	44	78
Duits-professioneel gids/reisleider RG3	-	-	-	9	7	16	9	7	16
Engels professioneel bedrijfsgericht RG3	-	-	-	22	36	58	22	36	58
Engels richtgraad 3	-	-	-	503	1.015	1.518	503	1.015	1.518
Engels richtgraad 4	-	-	-	207	528	735	207	528	735
Engels-professioneel gids/reisleider RG3	-	-	-	12	18	30	12	18	30
Frans professioneel bedrijfsgericht RG3	-	-	-	18	64	82	18	64	82
Frans richtgraad 3	-	-	-	500	984	1.484	500	984	1.484
Frans richtgraad 4	-	-	-	199	440	639	199	440	639
Frans-professioneel gids/reisleider RG3	-	-	-	9	19	28	9	19	28
Hebreeuws educatief richtgraad 3	-	-	-	76	129	205	76	129	205
Hebreeuws educatief richtgraad 4	-	-	-	1	104	105	1	104	105
Hebreeuws richtgraad 3	-	-	-	76	129	205	76	129	205
Hebreeuws richtgraad 4	-	-	-	1	104	105	1	104	105
Italiaans richtgraad 3	-	-	-	256	488	744	256	488	744
Italiaans richtgraad 4	-	-	-	187	442	629	187	442	629
Portugees richtgraad 3	-	-	-	27	37	64	27	37	64
Portugees richtgraad 4	-	-	-	8	18	26	8	18	26

SECUNDAIR VOLWASSENENONDERWIJS

Aantal unieke inschrijvingen in een opleiding (1), naar studiegebied, opleiding, stelsel en geslacht (vervolg)
Referteperiode 1/4/2010 - 31/3/2011

Studiegebied Opleiding	Lineair onderwijs			Modulair onderwijs			Totaal		
	M	V	T	M	V	T	M	V	T
Spaans richtgraad 3	-	-	-	466	980	1.446	466	980	1.446
Spaans richtgraad 4	-	-	-	348	765	1.113	348	765	1.113
Spaans-professioneel gids/reisleider RG3	-	-	-	12	23	35	12	23	35
Zweeds richtgraad 3	-	-	-	9	10	19	9	10	19
Totaal	-	-	-	3.045	6.471	9.516	3.045	6.471	9.516
Textiel									
Handweven - kleding BSO 3	-	3	3	-	-	-	-	3	3
Handweven - vervolmaking BSO 3	-	8	8	-	-	-	-	8	8
Handweven - woning BSO 3	-	6	6	-	-	-	-	6	6
Handweven BSO 3	1	26	27	-	-	-	1	26	27
Montage van textielmachines BSO 3	3	-	3	-	-	-	3	-	3
Totaal	4	43	47	-	-	-	4	43	47
Toerisme									
Toerisme en onthaal TSO 3	-	-	-	57	154	211	57	154	211
Totaal	-	-	-	57	154	211	57	154	211
Voeding									
Ambachtelijk brood- en banketbakker	-	-	-	213	335	548	213	335	548
Ambachtelijk chocoladebaker	-	-	-	81	96	177	81	96	177
Ambachtelijk ijsbereider	-	-	-	16	22	38	16	22	38
Ambachtelijk slager	-	-	-	52	4	56	52	4	56
Bakkersgast	-	-	-	124	208	332	124	208	332
Banketbakker	-	-	-	107	255	362	107	255	362
Bereider consumptie-ijs tearoomspecialiteiten	-	-	-	7	6	13	7	6	13
Bierkenner	-	-	-	207	27	234	207	27	234
Brood en banket	-	-	-	27	42	69	27	42	69
Brood- en banketbakkerij en confiserie BSO3	-	-	-	15	48	63	15	48	63
Broodbakker	-	-	-	127	120	247	127	120	247
Confiseur-chocoladebaker	-	-	-	10	24	34	10	24	34
Culinair traiteurslager	-	-	-	39	5	44	39	5	44
Gastronomisch koken: koken BSO 3	24	38	62	-	-	-	24	38	62
Gastronomisch koken: vervolmaking BSO 3	24	41	65	-	-	-	24	41	65
Grootkeukenhulpkok	-	-	-	10	11	21	10	11	21
Grootkeukenkok	-	-	-	9	13	22	9	13	22
Grootkeukenmedewerker	-	-	-	22	28	50	22	28	50
Grootkeukenverantwoordelijke	-	-	-	3	4	7	3	4	7
Hotel	-	-	-	112	129	241	112	129	241
Hotel TSO 3	-	-	-	7	6	13	7	6	13
Hotelbedrijf	-	-	-	1.290	1.172	2.462	1.290	1.172	2.462
Hotelbedrijf BSO 3	-	-	-	241	178	419	241	178	419
Hulpkelner	-	-	-	322	322	644	322	322	644
Hulpkok	-	-	-	2.108	2.419	4.527	2.108	2.419	4.527
Kelner	-	-	-	87	166	253	87	166	253
Keukenverantwoordelijke	-	-	-	482	572	1.054	482	572	1.054
Kok	-	-	-	1.495	1.794	3.289	1.495	1.794	3.289
Medewerker brasserie taverne bistro	-	-	-	18	23	41	18	23	41
Slagersgast	-	-	-	103	26	129	103	26	129
Spekslager	-	-	-	17	5	22	17	5	22
Traiteur-banketaannemer	-	-	-	95	94	189	95	94	189
Traiteur-delicatessenslager	-	-	-	10	13	23	10	13	23
Traiteurkok	-	-	-	124	213	337	124	213	337
Uitsnijder - uitbener	-	-	-	99	22	121	99	22	121
Verantwoordelijke brasserie taverne bistro	-	-	-	26	43	69	26	43	69
Verkoper in de slagerij	-	-	-	21	4	25	21	4	25
Wijnkenner	-	-	-	649	365	1.014	649	365	1.014
Zaalverantwoordelijke	-	-	-	71	77	148	71	77	148
Totaal	48	79	127	8.446	8.891	17.337	8.494	8.970	17.464
Andere									
Examencommissie Frans	-	-	-	14	96	110	14	96	110
Examencommissie Nederlands	-	-	-	6	32	38	6	32	38
Totaal	-	-	-	20	128	148	20	128	148
Algemeen totaal	1.278	1.665	2.943	129.233	182.400	311.633	130.511	184.065	314.576

(1) Unieke inschrijving in een opleiding: iemand die zich gedurende een referteperiode twee of meer keer inschrijft in dezelfde opleiding en binnen hetzelfde stelsel, wordt slechts éénmaal geteld. Wanneer hij/zij zich twee (of meer) keer inschrijft in dezelfde opleiding, maar in een verschillend stelsel (de ene keer lineair, de andere keer modulair), dan wordt hij tweemaal geteld. Wanneer hij/zij zich in twee verschillende opleidingen -al dan niet binnen hetzelfde studiegebied- inschrijft, wordt hij tweemaal geteld.

SECUNDAIR VOLWASSENENONDERWIJS

**Aantal unieke inschrijvingen in een opleiding (1), naar studiegebied, stelsel en geslacht
Referteperiode 1/4/2010 - 31/3/2011**

Studiegebied	Lineair onderwijs			Modulair onderwijs			Totaal		
	M	V	T	M	V	T	M	V	T
Algemene vorming	-	-	-	3.457	3.199	6.656	3.457	3.199	6.656
Auto	-	-	-	3.873	181	4.054	3.873	181	4.054
Bib-, archief en documentatiekunde	-	-	-	75	169	244	75	169	244
Bijzondere educatieve noden	-	-	-	128	271	399	128	271	399
Boekbinden	-	-	-	31	54	85	31	54	85
Bouw	38	5	43	3.203	579	3.782	3.241	584	3.825
Chemie	68	5	73	144	120	264	212	125	337
Decoratieve technieken	11	9	20	-	-	-	11	9	20
Diamantbewerking	-	-	-	15	5	20	15	5	20
Grafische technieken	7	13	20	5.784	5.928	11.712	5.791	5.941	11.732
Handel	7	11	18	4.914	4.100	9.014	4.921	4.111	9.032
Hout	51	7	58	2.250	718	2.968	2.301	725	3.026
Huishoudelijk onderwijs	34	124	158	4.222	12.455	16.677	4.256	12.579	16.835
Informatie- en communicatietechnologie	-	-	-	21.309	31.428	52.737	21.309	31.428	52.737
Juwelen	24	21	45	155	151	306	179	172	351
Kant	-	-	-	9	435	444	9	435	444
Koeling en warmte	-	-	-	787	28	815	787	28	815
Land- en tuinbouw	5	36	41	361	999	1.360	366	1.035	1.401
Lederbewerking	-	-	-	21	211	232	21	211	232
Lichaamsverzorging	-	-	-	171	4.434	4.605	171	4.434	4.605
Maritieme opleidingen	-	-	-	115	9	124	115	9	124
Mechanica - elektriciteit	31	2	33	6.348	1.110	7.458	6.379	1.112	7.491
Mode	-	-	-	121	9.385	9.506	121	9.385	9.506
Muziekinstrumentenbouw	-	-	-	193	19	212	193	19	212
Nederlands tweede taal	-	-	-	33.259	40.279	73.538	33.259	40.279	73.538
Personenzorg	-	-	-	1.101	6.378	7.479	1.101	6.378	7.479
Smeden	97	9	106	-	-	-	97	9	106
Talen richtgraad 1 en 2	853	1.301	2.154	25.619	44.111	69.730	26.472	45.412	71.884
Talen richtgraad 3 en 4	-	-	-	3.045	6.471	9.516	3.045	6.471	9.516
Textiel	4	43	47	-	-	-	4	43	47
Toerisme	-	-	-	57	154	211	57	154	211
Voeding	48	79	127	8.446	8.891	17.337	8.494	8.970	17.464
Andere	-	-	-	20	128	148	20	128	148
Totaal	1.278	1.665	2.943	129.233	182.400	311.633	130.511	184.065	314.576

(1) Unieke inschrijving in een opleiding: iemand die zich gedurende een referteperiode twee of meer keer inschrijft in dezelfde opleiding en binnen hetzelfde stelsel, wordt slechts éénmaal geteld. Wanneer hij/zij zich twee (of meer) keer inschrijft in dezelfde opleiding, maar in een verschillend stelsel (de ene keer lineair, de andere keer modulair), dan wordt hij tweemaal geteld. Wanneer hij/zij zich in twee verschillende opleidingen -al dan niet binnen hetzelfde studiegebied- inschrijft, wordt hij tweemaal geteld.



SECUNDAIR VOLWASSENENONDERWIJS

Aantal fysieke personen naar studiegebied en geslacht (1)(2)
Referteperiode 1/4/2010 - 31/3/2011

Studiegebied	M	V	T
Aantal personen die een cursus(sen) volgden in één studiegebied			
Algemene vorming	1.237	967	2.204
Auto	3.441	155	3.596
Bib-, archief en documentatiekunde	65	139	204
Bijzondere educatieve noden	125	264	389
Boekbinden	29	49	78
Bouw	2.426	448	2.874
Chemie	201	123	324
Decoratieve technieken	10	9	19
Diamantbewerking	13	5	18
Grafische technieken	4.462	4.650	9.112
Handel	3.429	2.445	5.874
Hout	1.923	621	2.544
Huishoudelijk onderwijs	3.972	11.734	15.706
Informatie- en communicatietechnologie	17.838	26.318	44.156
Juwelen	167	163	330
Kant	8	389	397
Koeling en warmte	534	21	555
Land- en tuinbouw	279	915	1.194
Lederbewerking	20	205	225
Lichaamsverzorging	152	3.724	3.876
Maritieme opleidingen	111	9	120
Mechanica - elektriciteit	4.662	681	5.343
Mode	85	8.357	8.442
Muziekinstrumentenbouw	187	19	206
Nederlands tweede taal	28.670	33.494	62.164
Personenzorg	856	5.382	6.238
Smeden	93	8	101
Talen richtgraad 1 en 2	23.422	39.886	63.308
Talen richtgraad 3 en 4	2.461	5.170	7.631
Textiel	4	41	45
Toerisme	39	99	138
Voeding	6.455	6.829	13.284
Andere	19	126	145
Totaal	107.395	153.445	260.840
Aantal personen die een cursus(sen) volgden in meerdere studiegebieden	5.797	8.091	13.888
Algemeen totaal	113.192	161.536	274.728

- (1) In deze tabel wordt elke fysieke persoon slechts éénmaal geteld, ongeacht of hij/zij zich in de loop van de referteperiode één of meerdere keren inschrijft voor een opleiding, ongeacht of het inschrijvingen in hetzelfde of in een ander studiegebied of stelsel betreft en ongeacht of het inschrijvingen in hetzelfde CVO of in verschillende CVO's betreft.
- (2) Om te voorkomen dat fysieke personen dubbel geteld zouden worden, wordt in deze tabel geen indeling tussen lineair en modulair onderwijs weergegeven.

SECUNDAIR VOLWASSENENONDERWIJS

**Aantal fysieke personen naar geboortjaar en geslacht (1)(2)
Referteperiode 1/4/2010 - 31/3/2011**

Geboortjaar	M	V	T
1997 en later	296	267	563
1996	73	104	177
1995	228	354	582
1994	840	640	1.480
1993	1.250	1.015	2.265
1992	1.826	1.822	3.648
1991	2.163	2.399	4.562
1990	2.350	2.750	5.100
1989	2.260	3.210	5.470
1988	2.350	3.407	5.757
1987	2.502	3.793	6.295
1986	2.743	4.206	6.949
1985	2.892	4.376	7.268
1984	3.123	4.617	7.740
1983	3.286	4.567	7.853
1982	3.385	4.489	7.874
1981	3.266	4.216	7.482
1980	3.297	4.280	7.577
1979	3.031	3.842	6.873
1978	2.992	3.591	6.583
1977	2.799	3.313	6.112
1976	2.640	3.243	5.883
1975	2.562	3.007	5.569
1974	2.442	2.967	5.409
1973	2.275	2.954	5.229
1972	2.292	2.986	5.278
1971	2.223	2.959	5.182
1970	2.309	2.917	5.226
1969	2.190	2.941	5.131
1968	2.099	2.963	5.062
1967	2.208	2.972	5.180
1966	2.176	3.069	5.245
1965	2.183	3.078	5.261
1964	2.105	3.307	5.412
1963	2.232	3.186	5.418
1962	2.042	3.148	5.190
1961	1.815	3.126	4.941
1960	1.857	3.093	4.950
1959	1.729	3.066	4.795
1958	1.641	2.949	4.590
1957	1.600	2.870	4.470
1956	1.428	2.822	4.250
1955	1.494	2.893	4.387
1954	1.374	2.744	4.118
1953	1.471	2.750	4.221
1952	1.434	2.772	4.206
1951	1.413	2.725	4.138
1950	1.567	2.828	4.395
1949	1.593	2.593	4.186
1948	1.479	2.438	3.917
1947	1.392	2.284	3.676
1946	1.339	2.111	3.450
1945	1.214	1.733	2.947
1944	1.046	1.555	2.601
1943	945	1.278	2.223
1942	715	1.039	1.754
1941	575	788	1.363
1940	534	696	1.230
1939	487	717	1.204
1938	416	565	981
1937	370	452	822
1936	298	395	693
1935	251	331	582
1934	212	216	428
1933 en vroeger	573	752	1.325
Totaal	113.192	161.536	274.728

(1) In deze tabel wordt elke fysieke persoon slechts éénmaal geteld, ongeacht of hij/zij zich in de loop van de referteperiode één of meerdere keren inschrijft voor een opleiding, ongeacht of het inschrijvingen in hetzelfde of in een ander studiegebied of stelsel betreft en ongeacht of het inschrijvingen in hetzelfde CVO of in verschillende CVO's betreft.

(2) Om te voorkomen dat fysieke personen dubbel geteld zouden worden, wordt in deze tabel geen indeling tussen lineair en modulair onderwijs weergegeven.



Deel 1 SCHOOLBEVOLKING

Hoofdstuk 7 : Volwassenenonderwijs

7.3. Hoger beroepsonderwijs van het volwassenenonderwijs en Specifieke lerarenopleiding

HOGER BEROEPSONDERWIJS VAN HET VOLWASSENENONDERWIJS

Aantal unieke inschrijvingen in een opleiding (1), naar studiegebied, opleiding, stelsel en geslacht
Referteperiode 1/4/2010 - 31/3/2011

Studiegebied Opleiding	Lineair onderwijs			Modulair onderwijs			Totaal		
	M	V	T	M	V	T	M	V	T
Biotechniek									
Biotechnologie	-	-	-	40	27	67	40	27	67
Chemie	19	8	27	61	33	94	80	41	121
Cosmetische wetenschappen	-	-	-	13	25	38	13	25	38
Totaal	19	8	27	114	85	199	133	93	226
Gezondheidszorg									
Bijscholing voor verpleegkundigen in de geestelijke gezondheidszorg	3	40	43	-	-	-	3	40	43
Kaderopleiding nursing voor gegradueerde ziekhuisverpleging	9	25	34	-	-	-	9	25	34
Kaderopleiding nursing geriatrie en bejaardenzorg	7	21	28	-	-	-	7	21	28
Orthoptie	-	6	6	-	-	-	-	6	6
Totaal	19	92	111	-	-	-	19	92	111
Handelswetenschappen en bedrijfskunde									
Arbeidsorganisatie	-	-	-	15	7	22	15	7	22
Bank, beurs en financiën	-	-	-	20	20	40	20	20	40
Bedrijfsbeleid	-	-	-	6	11	17	6	11	17
Bedrijfsorganisatie	-	-	-	140	112	252	140	112	252
Boekhouden	12	25	37	1.031	1.770	2.801	1.043	1.795	2.838
Fiscale wetenschappen	103	83	186	183	243	426	286	326	612
Gids	-	-	-	346	436	782	346	436	782
Hotel- en cateringmanagement	-	-	-	23	38	61	23	38	61
Informatica	115	11	126	1.871	267	2.138	1.986	278	2.264
Informatica - programmering	27	2	29	-	-	-	27	2	29
Logistiek, transport en mobiliteit	-	-	-	123	45	168	123	45	168
Marketing	50	31	81	342	311	653	392	342	734
Meertalig secretariaat	-	-	-	134	525	659	134	525	659
Niet-commercieel management	3	7	10	-	-	-	3	7	10
Ondernemingscommunicatie	-	-	-	36	75	111	36	75	111
Openbare besturen	-	-	-	36	71	107	36	71	107
Rechtspraak	-	-	-	114	261	375	114	261	375
Reclame, marketing en public relations	7	4	11	-	-	-	7	4	11
Reisleider	-	-	-	31	21	52	31	21	52
Verkeerskunde	-	-	-	69	42	111	69	42	111
Verzekeringen	-	-	-	25	21	46	25	21	46
Totaal	317	163	480	4.545	4.276	8.821	4.862	4.439	9.301
Industriële wetenschappen en technologie									
Auto-expertise	19	-	19	-	-	-	19	-	19
Bedrijfsautomatisatie	68	1	69	59	3	62	127	4	131
Bouw- en houtconstructie	110	11	121	-	-	-	110	11	121
Bouwkunde	9	6	15	-	-	-	9	6	15
Bouwkundig tekenaar	-	-	-	29	5	34	29	5	34
CAD-CAM confectie- en textieltechnieken	2	10	12	-	-	-	2	10	12
Design en textiel	-	-	-	1	7	8	1	7	8
Elektriciteit	46	2	48	-	-	-	46	2	48
Elektromechanica	36	1	37	460	26	486	496	27	523
Elektronica	5	1	6	335	10	345	340	11	351
Industriële elektronica	7	-	7	-	-	-	7	-	7
Industriële informatica	7	-	7	92	7	99	99	7	106
Mechanica	12	-	12	63	1	64	75	1	76
Motorvoertuigentechniek	20	1	21	-	-	-	20	1	21
Openbare werken	30	10	40	-	-	-	30	10	40
Telecommunicatietechnieken	-	-	-	81	-	81	81	-	81
Textielproductietechnieken	-	-	-	4	3	7	4	3	7
Topografie	25	5	30	-	-	-	25	5	30
Totaal	396	48	444	1.124	62	1.186	1.520	110	1.630
Sociaal-agogisch werk									
Agogische bijscholing orthopedagogie	-	-	-	241	893	1.134	241	893	1.134
Assistent in de psychologie	-	-	-	32	137	169	32	137	169
Bibliotheekwezen, documentatie- en informatiekunde	-	-	-	77	153	230	77	153	230
Maatschappelijk werk	-	-	-	276	1.034	1.310	276	1.034	1.310
Orthopedagogie	92	201	293	476	1.206	1.682	568	1.407	1.975
Personeelswerk	-	-	-	28	134	162	28	134	162
Seniorenconsulentenvorming	-	-	-	6	91	97	6	91	97
Sociaal-cultureel werk	-	-	-	150	237	387	150	237	387
Sociale readaptatiewetenschappen	40	59	99	-	-	-	40	59	99
Syndicaal werk	-	-	-	331	429	760	331	429	760
Tolk voor doven	-	-	-	16	150	166	16	150	166
Totaal	132	260	392	1.633	4.464	6.097	1.765	4.724	6.489
Algemeen totaal	883	571	1.454	7.416	8.887	16.303	8.299	9.458	17.757

SPECIFIEKE LERARENOPLEIDING

**Aantal unieke inschrijvingen in een opleiding (1), naar studiegebied, stelsel en geslacht
Referteperiode 1/4/2010 - 31/3/2011**

	Lineair onderwijs			Modulair onderwijs			Totaal		
	M	V	T	M	V	T	M	V	T
Specifieke lerarenopleiding (2)	-	-	-	3.154	5.943	9.097	3.154	5.943	9.097

(1) Unieke inschrijving in een opleiding : iemand die zich gedurende een referteperiode twee of meer keer inschrijft in dezelfde opleiding en binnen hetzelfde stelsel, wordt slechts éénmaal geteld. Wanneer hij/zij zich twee (of meer) keer inschrijft in dezelfde opleiding, maar in een verschillend stelsel (de ene keer lineair, de andere keer modulair), dan wordt hij tweemaal geteld. Wanneer hij/zij zich in twee verschillende opleidingen -al dan niet binnen hetzelfde studiegebied- inschrijft, wordt hij tweemaal geteld.

(2) Vanaf 1/9/2009 werden de vroegere GPB-opleidingen (studiegebied Onderwijs) vervangen door de Specifieke lerarenopleiding. In tegenstelling tot de GPB-opleidingen, behoort de Specifieke lerarenopleiding niet tot het hoger beroepsonderwijs van het volwassenenonderwijs.

HOGER BEROEPSONDERWIJS VAN HET VOLWASSENENONDERWIJS**Aantal unieke inschrijvingen in een opleiding (1), naar studiegebied, stelsel en geslacht
Referteperiode 1/4/2010 - 31/3/2011**

Studiegebied	Lineair onderwijs			Modulair onderwijs			Totaal		
	M	V	T	M	V	T	M	V	T
Biotechniek	19	8	27	114	85	199	133	93	226
Gezondheidszorg	19	92	111	-	-	-	19	92	111
Handelswetenschappen en bedrijfskunde	317	163	480	4.545	4.276	8.821	4.862	4.439	9.301
Industriële wetenschappen en technologie	396	48	444	1.124	62	1.186	1.520	110	1.630
Sociaal-agogisch werk	132	260	392	1.633	4.464	6.097	1.765	4.724	6.489
Totaal	883	571	1.454	7.416	8.887	16.303	8.299	9.458	17.757

SPECIFIEKE LERARENOPLEIDING**Aantal unieke inschrijvingen in een opleiding (1), naar stelsel en geslacht
Referteperiode 1/4/2010 - 31/3/2011**

	Lineair onderwijs			Modulair onderwijs			Totaal		
	M	V	T	M	V	T	M	V	T
Specifieke lerarenopleiding (2)	-	-	-	3.154	5.943	9.097	3.154	5.943	9.097

(1) Unieke inschrijving in een opleiding: iemand die zich gedurende een referteperiode twee of meer keer inschrijft in dezelfde opleiding en binnen hetzelfde stelsel, wordt slechts éénmaal geteld. Wanneer hij/zij zich twee (of meer) keer inschrijft in dezelfde opleiding, maar in een verschillend stelsel (de ene keer lineair, de andere keer modulair), dan wordt hij tweemaal geteld. Wanneer hij/zij zich in twee verschillende opleidingen -al dan niet binnen hetzelfde studiegebied- inschrijft, wordt hij tweemaal geteld.

(2) Vanaf 1/9/2009 werden de vroegere GPB-opleidingen (studiegebied Onderwijs) vervangen door de Specifieke lerarenopleiding. In tegenstelling tot de GPB-opleidingen, behoort de Specifieke lerarenopleiding niet tot het hoger beroepsonderwijs van het volwassenenonderwijs.

HOGER BEROEPSONDERWIJS VAN HET VOLWASSENENONDERWIJS

**Aantal fysieke personen naar studiegebied en geslacht (1)(2)
Referteperiode 1/4/2010 - 31/3/2011**

Studiegebied	M	V	T
Aantal personen die een cursus(sen) volgden in één studiegebied			
Biotechniek	130	92	222
Gezondheidszorg	19	92	111
Handelswetenschappen en bedrijfskunde	4.736	4.324	9.060
Industriële wetenschappen en technologie	1.477	105	1.582
Sociaal-agogisch werk	1.672	4.488	6.160
Totaal	8.034	9.101	17.135
Aantal personen die een cursus(sen) volgden in meerdere studiegebieden			
	7	8	15
Algemeen totaal	8.041	9.109	17.150

SPECIFIEKE LERARENOPLEIDING

**Aantal fysieke personen naar geslacht (1)(2)
Referteperiode 1/4/2010 - 31/3/2011**

	M	V	T
Specifieke lerarenopleiding (3)	3.154	5.943	9.097

- (1) In deze tabel wordt elke fysieke persoon slechts éénmaal geteld, ongeacht of hij/zij zich in de loop van de referteperiode één of meerdere keren inschrijft voor een opleiding, ongeacht of het inschrijvingen in hetzelfde of in een ander studiegebied of stelsel betreft en ongeacht of het inschrijvingen in hetzelfde CVO of in verschillende CVO's betreft.
- (2) Om te voorkomen dat fysieke personen dubbel geteld zouden worden, wordt in deze tabel geen indeling tussen lineair en modulair onderwijs weergegeven.
- (3) Vanaf 1/9/2009 werden de vroegere GPB-opleidingen (studiegebied Onderwijs) vervangen door de Specifieke lerarenopleiding. In tegenstelling tot de GPB-opleidingen behoort de Specifieke lerarenopleiding niet tot het hoger beroepsonderwijs van het volwassenenonderwijs.



HOGER BEROEPSONDERWIJS VAN HET VOLWASSENENONDERWIJS

**Aantal fysieke personen naar geboortjaar en geslacht (1)(2)
Referteperiode 1/4/2010 - 31/3/2011**

Geboortjaar	M	V	T
1992 en later	83	86	169
1991	135	169	304
1990	230	244	474
1989	309	373	682
1988	384	463	847
1987	451	506	957
1986	484	522	1006
1985	454	528	982
1984	435	478	913
1983	438	476	914
1982	368	391	759
1981	383	386	769
1980	334	356	690
1979	330	316	646
1978	271	285	556
1977	238	280	518
1976	203	224	427
1975	204	198	402
1974	180	200	380
1973	152	204	356
1972	138	180	318
1971	156	187	343
1970	131	166	297
1969	111	154	265
1968	115	174	289
1967	107	153	260
1966	110	150	260
1965	98	144	242
1964	86	154	240
1963	100	110	210
1962	84	117	201
1961	84	96	180
1960	68	103	171
1959	71	94	165
1958	66	76	142
1957	52	57	109
1956	54	55	109
1955	38	60	98
1954	55	31	86
1953	33	30	63
1952	32	19	51
1951	24	18	42
1950	35	14	49
1949	22	18	40
1948	18	12	30
1947	28	12	40
1946	13	4	17
1945	11	8	19
1944	10	8	18
1943	4	1	5
1942 en vroeger	21	19	40
Totaal	8.041	9.109	17.150

(1) In deze tabel wordt elke fysieke persoon slechts éénmaal geteld, ongeacht of hij/zij zich in de loop van de referteperiode één of meerdere keren inschrijft voor een opleiding, ongeacht of het inschrijvingen in hetzelfde of in een ander studiegebied of stelsel betreft en ongeacht of het inschrijvingen in hetzelfde CVO of in verschillende CVO's betreft.

(2) Om te voorkomen dat fysieke personen dubbel geteld zouden worden, wordt in deze tabel geen indeling tussen lineair en modulair onderwijs weergegeven.

SPECIFIEKE LERARENOPLEIDING

Aantal fysieke personen naar geboortjaar en geslacht (1)
Referteperiode 1/4/2010 - 31/3/2011

Geboortjaar	M	V	T
1992 en later	7	7	14
1991	20	65	85
1990	52	99	151
1989	69	230	299
1988	141	369	510
1987	165	517	682
1986	200	478	678
1985	189	466	655
1984	176	382	558
1983	163	356	519
1982	130	283	413
1981	169	260	429
1980	142	217	359
1979	136	197	333
1978	106	212	318
1977	104	184	288
1976	78	177	255
1975	90	133	223
1974	90	158	248
1973	75	130	205
1972	81	115	196
1971	88	110	198
1970	84	94	178
1969	65	114	179
1968	75	108	183
1967	63	87	150
1966	58	90	148
1965	70	52	122
1964	53	56	109
1963	45	34	79
1962	39	38	77
1961	26	23	49
1960	24	24	48
1959	21	16	37
1958	24	15	39
1957	13	13	26
1956	6	8	14
1955	5	9	14
1954	5	4	9
1953	1	2	3
1952	2	3	5
1951	-	5	5
1950	3	2	5
1949	-	-	-
1948	-	-	-
1947	1	-	1
1946	-	-	-
1945	-	-	-
1942 en vroeger	-	1	1
Totaal	3.154	5.943	9.097

(1) In deze tabel wordt elke fysieke persoon slechts éénmaal geteld, ongeacht of hij/zij zich in de loop van de referteperiode één of meerdere keren inschrijft voor een opleiding, ongeacht of het inschrijvingen in hetzelfde of in een ander studiegebied of stelsel betreft en ongeacht of het inschrijvingen in hetzelfde CVO of in verschillende CVO's betreft .

Deel 1 **SCHOOLBEVOLKING**

Hoofdstuk 7 : Volwassenenonderwijs

7.4. Basiseducatie

BASISEDUCATIE

**Aantal unieke inschrijvingen in een opleiding (1), naar leergebied, opleiding en geslacht
Referteperiode 1/4/2010 - 31/3/2011**

Leergebied Opleiding	M	V	T
Alfabetisering Nederlands tweede taal			
Latijns schrift	1.034	866	1.900
Nederlands tweede taal alfa-richtgraad 1	3.546	4.561	8.107
Totaal	4.580	5.427	10.007
Informatie- en communicatietechnologie			
Informatie- en communicatietechnologie	1.766	3.994	5.760
Totaal	1.766	3.994	5.760
Maatschappijoriëntatie			
MO-Basis functioneren op het werk	108	51	159
MO-functioneren op het werk	27	16	43
MO-maatschappelijk functioneren	445	1.397	1.842
MO-maatschappelijk participeren	1.090	2.386	3.476
MO-voortraject	8	10	18
Totaal	1.678	3.860	5.538
Maatwerk			
Maatwerk	651	836	1.487
Totaal	651	836	1.487
Nederlands			
Nederlands	1.160	1.621	2.781
Totaal	1.160	1.621	2.781
Nederlands tweede taal			
Nederlands tweede taal - richtgraad 1	8.556	7.750	16.306
Totaal	8.556	7.750	16.306
Open Modules BE			
BE Open Modules	1.119	779	1.898
Totaal	1.119	779	1.898
Talen			
Engels - Opstap talen	140	408	548
Engels - Opstap TKO	81	304	385
Frans - Opstap talen	151	288	439
Frans - Opstap TKO	49	107	156
Totaal	421	1.107	1.528
Wiskunde			
Wiskunde	265	306	571
Wiskunde - doorstroom	3	22	25
wiskunde - maatschappelijk functioneren	4	4	8
Totaal	272	332	604
Algemeen totaal	20.203	25.706	45.909

(1) Unieke inschrijving in een opleiding: iemand die zich gedurende een referteperiode twee of meer keer inschrijft in dezelfde opleiding wordt slechts éénmaal geteld. Wanneer hij/zij zich in twee (of meer) verschillende opleidingen -al dan niet binnen hetzelfde leergebied- inschrijft, wordt hij twee (of meer) keer geteld.



BASISEDUCATIE

**Aantal fysieke personen naar leergebied en geslacht
Referteperiode 1/4/2010 - 31/3/2011**

Leergebied	M	V	T
Aantal personen die een cursus(sen) volgden in één leergebied			
Alfabetisering Nederlands tweede taal	3.107	3.902	7.009
Informatie- en communicatietechnologie	1.519	3.310	4.829
Maatschappijoriëntatie	1.156	2.484	3.640
Maatwerk	505	657	1.162
Nederlands	861	1.015	1.876
Nederlands tweede taal	7.130	6.429	13.559
Open Modules BE	860	346	1.206
Talen	239	536	775
Wiskunde	124	112	236
Totaal	15.501	18.791	34.292
Aantal personen die een cursus(sen) volgden in meerdere leergebieden	2.048	3.028	5.076
Algemeen totaal	17.549	21.819	39.368

BASISEDUCATIE

**Aantal fysieke personen naar geboortjaar en geslacht
Referteperiode 1/4/2010 - 31/3/2011**

Geboortjaar	M	V	T
1997 en later	12	8	20
1995	2	1	3
1994	32	2	34
1993	62	12	74
1992	163	70	233
1991	249	137	386
1990	260	214	474
1989	290	202	492
1988	344	311	655
1987	334	305	639
1986	357	364	721
1985	391	456	847
1984	477	440	917
1983	491	464	955
1982	495	512	1.007
1981	493	527	1.020
1980	540	565	1.105
1979	502	539	1.041
1978	528	554	1.082
1977	487	520	1.007
1976	516	508	1.024
1975	487	557	1.044
1974	475	532	1.007
1973	476	511	987
1972	470	539	1.009
1971	410	455	865
1970	473	573	1.046
1969	436	488	924
1968	433	480	913
1967	391	426	817
1966	396	450	846
1965	376	453	829
1964	396	445	841
1963	382	396	778
1962	408	446	854
1961	318	357	675
1960	337	428	765
1959	264	421	685
1958	296	372	668
1957	250	385	635
1956	242	416	658
1955	227	355	582
1954	208	384	592
1953	195	352	547
1952	184	369	553
1951	167	345	512
1950	163	380	543
1949	161	410	571
1948	152	364	516
1947	158	390	548
1946	130	375	505
1945	147	316	463
1944	121	297	418
1943	143	245	388
1942	91	211	302
1941	84	191	275
1940	82	188	270
1939	90	179	269
1938	70	142	212
1937	71	111	182
1936	46	85	131
1935	50	85	135
1934	36	89	125
1933 en vroeger	32	115	147
Totaal	17.549	21.819	39.368



Deel 1 **SCHOOLBEVOLKING**

Hoofdstuk 7 : Volwassenenonderwijs

7.5. Begeleid Individueel Studeren

BIS - BEGELEID INDIVIDUEEL STUDEREN
Aantal inschrijvingen per studiegebied en cursus (per kalenderjaar)

	Jaar 2004		Jaar 2005		Jaar 2006		Jaar 2007 (3)		Jaar 2008 (3)		Jaar 2009 (3)		Jaar 2010 (4)	
	Aantal inschrijvingen	Procentueel aandeel	Aantal inschrijvingen	Procentueel aandeel	Aantal inschrijvingen	Procentueel aandeel	Aantal inschrijvingen	Procentueel aandeel	Aantal inschrijvingen	Procentueel aandeel	Aantal inschrijvingen	Procentueel aandeel	Aantal inschrijvingen	Procentueel aandeel
Studiegebied Administratie														
Internationale organisaties	222	0,80%	61	0,23%	39	0,18%	108	0,79%	5	0,23%	11	0,53%	1	0,06%
Recht	300	1,08%	504	1,88%	280	1,33%	168	1,23%	43	1,95%	25	1,20%	20	1,12%
Samenvatting en commentaar	119	0,43%	107	0,40%	120	0,57%	89	0,65%	5	0,23%	1	0,05%	2	0,11%
Totaal	641	2,32%	672	2,51%	439	2,08%	365	2,67%	53	2,41%	37	1,77%	23	1,28%
Studiegebied Economie	1.406	5,08%	1.163	4,35%	936	4,43%	769	5,62%	135	6,13%	148	7,08%	101	5,63%
Studiegebied Informatica														
Startmodule	778	2,81%	581	2,17%	344	1,63%	119	0,87%	17	0,77%	19	0,91%	4	0,22%
Office	1.814	6,56%	1.694	6,33%	1.014	4,80%	114	0,83%	25	1,14%	84	4,02%	75	4,18%
ECDL (vanaf 09/2001) (1)	568	2,05%	456	1,70%	312	1,48%	183	1,34%	84	3,82%	27	1,29%	12	0,67%
Internet en e-mail (vanaf 01/2002)	226	0,82%	148	0,55%	86	0,41%	80	0,58%	11	0,50%	6	0,29%	11	0,61%
Specifieke toepassingen (vanaf 10/2003)(2)	1.290	4,66%	1.347	5,04%	1.621	7,68%	1.551	11,33%	34	1,54%	34	1,63%	24	1,34%
Totaal	4.676	16,91%	4.226	15,80%	3.377	15,99%	2.047	14,95%	171	7,77%	170	8,13%	126	7,03%
Studiegebied Talen														
Duits	1.056	3,82%	885	3,31%	639	3,03%	496	3,62%	65	2,95%	57	2,73%	29	1,62%
Engels	1.842	6,66%	1.626	6,08%	1.208	5,72%	951	6,95%	217	9,86%	156	7,46%	171	9,54%
Frans	4.052	14,65%	3.590	13,42%	2.588	12,25%	1.518	11,09%	268	12,18%	230	11,00%	197	10,99%
Italiaans	1.019	3,68%	806	3,01%	644	3,05%	405	2,96%	31	1,41%	38	1,82%	35	1,95%
Nederlands	2.356	8,52%	2.269	8,48%	1.954	9,25%	1.662	12,14%	282	12,81%	301	14,40%	301	16,79%
Spaans	2.366	8,55%	1.760	6,58%	1.438	6,81%	899	6,57%	208	9,45%	188	8,99%	160	8,92%
Portugees (vanaf 01/2002)	291	1,05%	277	1,04%	220	1,04%	130	0,95%	21	0,95%	16	0,77%	5	0,28%
Totaal	12.982	46,94%	11.213	41,92%	8.691	41,15%	6.061	44,28%	1.092	49,61%	986	47,15%	898	50,08%
Studiegebied Techniek														
Mechanica	212	0,77%	156	0,58%	124	0,59%	167	1,22%	17	0,77%	24	1,15%	23	1,28%
Elektriciteit (vanaf 05/2003)	1.581	5,72%	1.578	5,90%	1.220	5,78%	1.197	8,74%	77	3,50%	64	3,06%	58	3,23%
Totaal	1.793	6,48%	1.734	6,48%	1.344	6,36%	1.364	9,96%	94	4,27%	88	4,21%	81	4,52%
Studiegebied Wetenschappen														
Aardrijkskunde	184	0,67%	174	0,65%	149	0,71%	96	0,70%	20	0,91%	18	0,86%	14	0,78%
Biologie	392	1,42%	377	1,41%	316	1,50%	250	1,83%	90	4,09%	111	5,31%	88	4,91%
Chemie	280	1,01%	250	0,93%	248	1,17%	157	1,15%	77	3,50%	76	3,63%	80	4,46%
Fysica	251	0,91%	242	0,90%	224	1,06%	155	1,13%	87	3,95%	79	3,78%	74	4,13%
Geschiedenis	335	1,21%	429	1,60%	216	1,02%	90	0,66%	71	3,23%	56	2,68%	61	3,40%
Totaal	1.442	5,21%	1.472	5,50%	1.153	5,46%	748	5,46%	345	15,67%	340	16,26%	317	17,68%
Studiegebied Wiskunde														
Basiswiskunde	266	0,96%	218	0,81%	176	0,83%	127	0,93%	44	2,00%	47	2,25%	41	2,29%
Moderne Wiskunde	423	1,53%	395	1,48%	328	1,55%	240	1,75%	128	5,82%	106	5,07%	95	5,30%
Totaal	689	2,49%	613	2,29%	504	2,39%	367	2,68%	172	7,81%	153	7,32%	136	7,59%
Studiegebied Varia														
Geheugentraining	256	0,93%	218	0,81%	178	0,84%	123	0,90%	25	1,14%	32	1,53%	16	0,89%
Preventie en bescherming	330	1,19%	404	1,51%	159	0,75%	167	1,22%	18	0,82%	23	1,10%	9	0,50%
Psychologie (vanaf 10/2003)	1.238	4,48%	716	2,68%	823	3,90%	649	4,74%	96	4,36%	114	5,45%	86	4,80%
Totaal	1.824	6,59%	1.338	5,00%	1.160	5,49%	939	6,86%	139	6,32%	169	8,08%	111	6,19%
BIS Online	2.206	7,98%	4.318	16,14%	3.514	16,64%	1.028	7,51%	n.v.t.	n.v.t.	n.v.t.	n.v.t.	n.v.t.	n.v.t.
Algemeen totaal	27.659	100,00%	26.749	100,00%	21.118	100,00%	13.688	100,00%	2.201	100,00%	2.091	100,00%	1.793	100,00%

(1) ECDL: Europees Computer Rijbewijs

(2) Linux, Webdesign, Flash MX, Programmeren, Digitale Fotobewerking, Webmaster, Open Office

(3) Sinds 16 april 2007 bedient BIS enkel nog cursisten die zich voorbereiden op de Centrale Examencommissie en gedetineerden. De dienstverlening aan het brede publiek werd stopgezet. Ook BIS Online werd volledig afgebouwd in 2007.

(4) BIS werd definitief stopgezet op 31 december 2010.



Deel 1 SCHOOLBEVOLKING**Hoofdstuk 8: Deeltijds kunstonderwijs**

DEELTIJDS KUNSTONDERWIJS

**Aantal financierbare leerlingen per provincie en naar soort inrichtende macht (1)
Tellingsdatum 1 februari 2011**

	Gemeenschapsonderwijs			Privaatrechtelijk			Gemeente			Algemeen totaal		
	M	V	T	M	V	T	M	V	T	M	V	T
Beeldende kunst												
Antwerpen	339	562	901	126	397	523	4.825	10.863	15.688	5.290	11.822	17.112
Vlaams-Brabant	-	-	-	150	301	451	2.249	5.071	7.320	2.399	5.372	7.771
Brussels Hoofdstedelijk Gewest	468	826	1.294	62	68	130	-	-	-	530	894	1.424
West-Vlaanderen	-	-	-	-	-	-	3.467	6.836	10.303	3.467	6.836	10.303
Oost-Vlaanderen	-	-	-	263	494	757	4.386	7.745	12.131	4.649	8.239	12.888
Limburg	114	291	405	-	-	-	2.781	6.516	9.297	2.895	6.807	9.702
Totaal Beeldende kunst	921	1.679	2.600	601	1.260	1.861	17.708	37.031	54.739	19.230	39.970	59.200
Muziek, Woordkunst en Dans												
Antwerpen	683	1.577	2.260	-	-	-	9.663	17.480	27.143	10.346	19.057	29.403
Vlaams-Brabant	528	991	1.519	-	-	-	5.334	10.205	15.539	5.862	11.196	17.058
Brussels Hoofdstedelijk Gewest	462	963	1.425	-	-	-	946	1.722	2.668	1.408	2.685	4.093
West-Vlaanderen	-	-	-	-	-	-	7.650	14.111	21.761	7.650	14.111	21.761
Oost-Vlaanderen	1.077	1.751	2.828	-	-	-	7.976	15.775	23.751	9.053	17.526	26.579
Limburg	418	578	996	-	-	-	4.552	8.021	12.573	4.970	8.599	13.569
Totaal Muziek, Woordkunst en Dans	3.168	5.860	9.028	-	-	-	36.121	67.314	103.435	39.289	73.174	112.463
Algemeen totaal	4.089	7.539	11.628	601	1.260	1.861	53.829	104.345	158.174	58.519	113.144	171.663

(1) De telling is gebaseerd op het aantal financierbare leerlingen. Wie voor meer dan één studierichting inschreef, werd per studierichting éénmaal geteld.



DEELTIJDS KUNSTONDERWIJS

Verdeling van de financierbare leerlingen over studierichtingen en graden (1)
Tellingsdatum 1 februari 2011

	Lagere graad	Middelbare graad	Hogere graad	Specialisatie	Totaal
Beeldende kunst	30.590	10.913	15.529	2.168	59.200
Totaal Beeldende kunst	30.590	10.913	15.529	2.168	59.200
Muziek, Woordkunst en Dans					
Muziek	44.478	20.702	15.119	-	80.299
Woordkunst	10.262	6.536	3.980	-	20.778
Dans	8.394	2.043	949	-	11.386
Totaal Muziek, Woordkunst en Dans	63.134	29.281	20.048	-	112.463
Algemeen totaal	93.724	40.194	35.577	2.168	171.663

(1) De telling is gebaseerd op het aantal financierbare leerlingen. Wie voor meer dan één studierichting inschreef, werd per studierichting éénmaal geteld.

DEELTIJDS KUNSTONDERWIJS
Aantal financierbare leerlingen naar leeftijd en geslacht (1)
Tellingsdatum 1 februari 2011

	(6) 8 - 11 jaar (2)			12 - 17 jaar			18 - 24 jaar			25 - 44 jaar			45 - 64 jaar			vanaf 65 jaar			Algemeen totaal		
	M	V	T	M	V	T	M	V	T	M	V	T	M	V	T	M	V	T	M	V	T
Beeldende kunst	10.460	19.965	30.425	3.028	6.553	9.581	412	955	1.367	1.655	3.771	5.426	2.800	7.409	10.209	875	1.317	2.192	19.230	39.970	59.200
Totaal Beeldende kunst	10.460	19.965	30.425	3.028	6.553	9.581	412	955	1.367	1.655	3.771	5.426	2.800	7.409	10.209	875	1.317	2.192	19.230	39.970	59.200
Muziek, Woordkunst, Dans																					
Muziek	13.270	18.351	31.621	11.422	16.366	27.788	2.062	3.275	5.337	3.152	4.904	8.056	3.074	3.641	6.715	462	320	782	33.442	46.857	80.299
Woordkunst	2.985	6.859	9.844	2.067	6.839	8.906	216	676	892	209	501	710	95	290	385	13	28	41	5.585	15.193	20.778
Dans	185	7.734	7.919	48	2.553	2.601	17	361	378	9	354	363	3	121	124	-	1	1	262	11.124	11.386
Totaal MWD	16.440	32.944	49.384	13.537	25.758	39.295	2.295	4.312	6.607	3.370	5.759	9.129	3.172	4.052	7.224	475	349	824	39.289	73.174	112.463
Algemeen totaal	26.900	52.909	79.809	16.565	32.311	48.876	2.707	5.267	7.974	5.025	9.530	14.555	5.972	11.461	17.433	1.350	1.666	3.016	58.519	113.144	171.663

(1) De telling is gebaseerd op het aantal financierbare leerlingen. Wie voor meer dan één studierichting inschreef, werd per studierichting éénmaal geteld.

(2) In de studierichtingen beeldende kunst en dans is de beginleeftijd 6 in plaats van 8 jaar.

Percentage financierbare leerlingen naar leeftijd en geslacht
Tellingsdatum 1 februari 2011

	Aantal financierbare leerlingen (1)	Percentage jongeren (6) 8-17 jaar	Percentage volwassenen 18 jaar en +	Percentage mannen	Percentage vrouwen
Beeldende kunst	59.200	67,6%	32,4%	32,5%	67,5%
Muziek	80.299	74,0%	26,0%	41,6%	58,4%
Woordkunst	20.778	90,2%	9,8%	26,9%	73,1%
Dans	11.386	92,4%	7,6%	2,3%	97,7%
Muziek, Woordkunst en Dans	112.463	78,9%	21,1%	34,9%	65,1%
Algemeen totaal	171.663	75,0%	25,0%	34,1%	65,9%

(1) De telling is gebaseerd op het aantal financierbare leerlingen. Wie voor meer dan één studierichting inschreef, werd per studierichting éénmaal geteld.



DEELTIJDS KUNSTONDERWIJS

Verdeling van de leerlingenpopulatie volgens soort instrument (1)
Tellingsdatum 1 februari 2011

Klassieke instrumenten	Aantal inschrijvingen	Procentueel aandeel
Instrument Piano	20.146	29,18%
Instrument Gitaar	12.763	18,48%
Instrument Dwarsfluit	4.957	7,18%
Instrument Viool	4.744	6,87%
Instrument Slagwerk	4.154	6,02%
Instrument Klarinet	2.489	3,60%
Instrument Altsaxofoon	2.090	3,03%
Instrument Cello	1.787	2,59%
Instrument Saxofoon	1.552	2,25%
Instrument Accordeon	1.517	2,20%
Instrument Trompet	1.404	2,03%
Instrument Hobo	884	1,28%
Instrument Harp	751	1,09%
Instrument Orgel	693	1,00%
Instrument Blokfluit	685	0,99%
Instrument Hoorn	511	0,74%
Instrument Trombone	476	0,69%
Instrument Contrabas	428	0,62%
Instrument Cornet	312	0,45%
Instrument Altviool	302	0,44%
Instrument Fagot	302	0,44%
Instrument Bugel	293	0,42%
Instrument Tenorsaxofoon	195	0,28%
Instrument Klavecimbel	192	0,28%
Instrument Tuba	146	0,21%
Instrument Eufonium	126	0,18%
Instrument Sopraansaxofoon	107	0,15%
Instrument Basklarinet	93	0,13%
Instrument Bariton	82	0,12%
Instrument Beiaard	79	0,11%
Instrument Althoorn	77	0,11%
Instrument Piccolo	76	0,11%
Instrument Bastuba	69	0,10%
Instrument Traverso	66	0,10%
Instrument Luit	62	0,09%
Instrument Engelse Hoorn	61	0,09%
Instrument Altfluit	58	0,08%
Instrument Baritonsaxofoon	43	0,06%
Instrument Mandoline	42	0,06%
Instrument Klarinet in Es	40	0,06%
Instrument Gamba	34	0,05%
Instrument Bastrombone	21	0,03%
Instrument Barokhobo	16	0,02%
Instrument Barokviool	16	0,02%
Instrument Altklarinet	13	0,02%
Instrument Barokcello	13	0,02%
Instrument Basfluit	13	0,02%
Instrument Hobo d'Amore	7	0,01%
Instrument Barokaltviool	5	0,01%
Instrument Barokmusette	5	0,01%
Instrument Contrafagot	5	0,01%
Instrument Natuurhoorn	5	0,01%
Instrument Natuurtrompet	3	0,00%
Instrument Barokfagot	0	0,00%
Instrumenten 'Jazz & Lichte Muziek'	Aantal inschrijvingen	Procentueel aandeel
J. & L.M. Elektrische Gitaar	1.243	1,80%
J. & L.M. Pianokeyboard	894	1,29%
J. & L.M. Saxofoon	434	0,63%
J. & L.M. Slagwerk	378	0,55%
J. & L.M. Basgitaar	303	0,44%
J. & L.M. Trompet	95	0,14%
J. & L.M. Akoestische Gitaar	68	0,10%
J. & L.M. Contrabas	62	0,09%
J. & L.M. Trombone	50	0,07%
J. & L.M. Viool	39	0,06%
J. & L.M. Dwarsfluit	23	0,03%
J. & L.M. Klarinet	16	0,02%
J. & L.M. Accordeon	14	0,02%
J. & L.M. Bugel	13	0,02%
J. & L.M. Cornet	7	0,01%
J. & L.M. Tuba	2	0,00%

DEELTIJDS KUNSTONDERWIJS

Verdeling van de leerlingenpopulatie volgens de belangrijkste instrumenten (1) (vervolg)
Tellingsdatum 1 februari 2011

Instrumenten 'Volksmuziek'	Aantal inschrijvingen	Procentueel aandeel
Instrument volksmuziek diatonische accordeon	157	0,23%
Instrument volksmuziek doedelzak	122	0,18%
Instrument volksmuziek folkviool	57	0,08%
Instrument volksmuziek (folk)gitaar	28	0,04%
Instrument volksmuziek draailier	26	0,04%
Instrument volksmuziek hommel	9	0,01%
Totaal alle gevolgde instrumenten	69.050	100,00%

(1) In de opties 'algemene muziekleer' (lagere graad), 'instrument' en 'samenspel' (middelbare en hogere graad) staat het vak *instrument* op het programma. Er is keuze uit 76 soorten instrument, waarvan 54 'klassieke' instrumenten, 16 instrumenten 'jazz & lichte muziek'. en 6 instrumenten 'volksmuziek'.

Een leerling die meer dan één van deze opties volgt, volgt ook meer dan één keer het vak instrument en komt in deze statistiek bijgevolg meer dan één keer voor. In totaal werd 69.050 keer gekozen voor een bepaald instrument: de tabel geeft de verdeling weer van deze keuzes. Van 76 mogelijke instrumenten is er 1 door geen enkele leerling gekozen.

Deel 1 **SCHOOLBEVOLKING**

Hoofdstuk 9 : Taalonderwijs

**TOTAAL AANTAL LEERLINGEN DIE TAALONDERWIJS
VOLGEN IN HET SECUNDAIR ONDERWIJS (1)**

	Jongens	Meisjes	Totaal
Onthaalklas voor anderstalige nieuwkomers	27	20	47
Totaal onthaalklas	27	20	47
1ste graad			
1ste leerjaar A	34.468	33.659	68.127
1ste leerjaar B	4.870	4.025	8.895
2de leerjaar	55.195	56.389	111.584
Beroepsvoorbereidend leerjaar	4.814	5.291	10.105
Totaal 1ste graad	99.347	99.364	198.711
2de graad			
1ste leerjaar	65.075	65.425	130.500
2de leerjaar	69.418	74.686	144.104
Totaal 2de graad	134.493	140.111	274.604
3de graad			
1ste leerjaar	71.001	73.829	144.830
2de leerjaar	64.639	71.749	136.388
3de leerjaar	9.976	8.080	18.056
Totaal 3de graad	145.616	153.658	299.274
4de graad			
1ste leerjaar	30	141	171
2de leerjaar	24	58	82
Totaal 4de graad	54	199	253
Modulair onderwijs	262	647	909
Algemeen totaal	379.799	393.999	773.798

(1) De leerlingen die meer dan één taal volgen, worden in deze tabel zoveel keer geteld als het aantal talen dat zij volgen.

**AANTAL LEERLINGEN IN HET SECUNDAIR ONDERWIJS
DIE FRANS VOLGEN**

	Jongens	Meisjes	Totaal
Onthaalklas voor anderstalige nieuwkomers	27	20	47
Totaal onthaalklas	27	20	47
1ste graad			
1ste leerjaar A	29.229	28.738	57.967
1ste leerjaar B	4.826	3.991	8.817
2de leerjaar	27.760	28.409	56.169
Beroepsvoorbereidend leerjaar	4.717	5.130	9.847
Totaal 1ste graad	66.532	66.268	132.800
2de graad			
1ste leerjaar	34.485	34.373	68.858
2de leerjaar	29.990	31.837	61.827
Totaal 2de graad	64.475	66.210	130.685
3de graad			
1ste leerjaar	30.769	31.286	62.055
2de leerjaar	28.021	30.177	58.198
3de leerjaar	4.701	4.606	9.307
Totaal 3de graad	63.491	66.069	129.560
4de graad			
1ste leerjaar	3	68	71
2de leerjaar	3	31	34
Totaal 4de graad	6	99	105
Modulair onderwijs	205	606	811
Algemeen totaal	194.736	199.272	394.008

**AANTAL LEERLINGEN IN HET SECUNDAIR ONDERWIJS
DIE FRANS VOLGEN IN DE EERSTE GRAAD**

	Jongens	Meisjes	Totaal
1ste leerjaar A			
Gemeenschapsonderwijs	4.534	4.364	8.898
Privaatrechtelijk	22.976	23.366	46.342
Provincie	751	294	1.045
Gemeente	955	712	1.667
Vlaamse Gemeenschapscommissie	13	2	15
Totaal	29.229	28.738	57.967
1ste leerjaar B			
Gemeenschapsonderwijs	1.129	997	2.126
Privaatrechtelijk	2.871	2.576	5.447
Provincie	367	141	508
Gemeente	454	274	728
Vlaamse Gemeenschapscommissie	5	3	8
Totaal	4.826	3.991	8.817
2de leerjaar			
Gemeenschapsonderwijs	4.169	4.222	8.391
Privaatrechtelijk	21.936	23.107	45.043
Provincie	661	312	973
Gemeente	980	765	1.745
Vlaamse Gemeenschapscommissie	14	3	17
Totaal	27.760	28.409	56.169
Beroepsvoorbereidend leerjaar			
Gemeenschapsonderwijs	1.488	1.287	2.775
Privaatrechtelijk	2.452	3.370	5.822
Provincie	354	179	533
Gemeente	403	293	696
Vlaamse Gemeenschapscommissie	20	1	21
Totaal	4.717	5.130	9.847
Totaal 1ste graad			
Gemeenschapsonderwijs	11.320	10.870	22.190
Privaatrechtelijk	50.235	52.419	102.654
Provincie	2.133	926	3.059
Gemeente	2.792	2.044	4.836
Vlaamse Gemeenschapscommissie	52	9	61
Totaal	66.532	66.268	132.800

**AANTAL LEERLINGEN IN HET SECUNDAIR ONDERWIJS
DIE FRANS VOLGEN IN DE TWEDE GRAAD**

	1ste leerjaar			2de leerjaar			Algemeen totaal		
	Jongens	Meisjes	Totaal	Jongens	Meisjes	Totaal	Jongens	Meisjes	Totaal
ASO									
Gemeenschapsonderwijs	2.579	2.772	5.351	2.228	2.425	4.653	4.807	5.197	10.004
Privaatrechtelijk	12.156	14.367	26.523	10.796	13.261	24.057	22.952	27.628	50.580
Provincie	72	92	164	54	103	157	126	195	321
Gemeente	333	310	643	285	308	593	618	618	1.236
Totaal	15.140	17.541	32.681	13.363	16.097	29.460	28.503	33.638	62.141
TSO									
Gemeenschapsonderwijs	1.440	1.147	2.587	1.499	1.202	2.701	2.939	2.349	5.288
Privaatrechtelijk	8.768	7.427	16.195	9.207	7.448	16.655	17.975	14.875	32.850
Provincie	687	231	918	692	242	934	1.379	473	1.852
Gemeente	635	255	890	683	270	953	1.318	525	1.843
Vlaamse Gemeenschapscomm.	8	4	12	6	2	8	14	6	20
Totaal	11.538	9.064	20.602	12.087	9.164	21.251	23.625	18.228	41.853
KSO									
Gemeenschapsonderwijs	106	166	272	110	194	304	216	360	576
Privaatrechtelijk	209	443	652	249	519	768	458	962	1.420
Provincie	51	138	189	81	148	229	132	286	418
Gemeente	96	152	248	108	169	277	204	321	525
Totaal	462	899	1.361	548	1.030	1.578	1.010	1.929	2.939
BSO									
Gemeenschapsonderwijs	1.722	1.676	3.398	747	949	1.696	2.469	2.625	5.094
Privaatrechtelijk	4.349	4.389	8.738	2.735	4.117	6.852	7.084	8.506	15.590
Provincie	574	301	875	193	191	384	767	492	1.259
Gemeente	672	498	1.170	286	281	567	958	779	1.737
Vlaamse Gemeenschapscomm.	28	5	33	31	8	39	59	13	72
Totaal	7.345	6.869	14.214	3.992	5.546	9.538	11.337	12.415	23.752
Totaal 2de graad									
Gemeenschapsonderwijs	5.847	5.761	11.608	4.584	4.770	9.354	10.431	10.531	20.962
Privaatrechtelijk	25.482	26.626	52.108	22.987	25.345	48.332	48.469	51.971	100.440
Provincie	1.384	762	2.146	1.020	684	1.704	2.404	1.446	3.850
Gemeente	1.736	1.215	2.951	1.362	1.028	2.390	3.098	2.243	5.341
Vlaamse Gemeenschapscomm.	36	9	45	37	10	47	73	19	92
Totaal	34.485	34.373	68.858	29.990	31.837	61.827	64.475	66.210	130.685

**AANTAL LEERLINGEN IN HET SECUNDAIR ONDERWIJS
DIE FRANS VOLGEN IN DE DERDE GRAAD**

	1ste leerjaar			2de leerjaar			3de leerjaar/Se-n-Se			Algemeen totaal		
	Jongens	Meisjes	Totaal	Jongens	Meisjes	Totaal	Jongens	Meisjes	Totaal	Jongens	Meisjes	Totaal
ASO												
Gemeenschapsonderwijs	2.022	2.352	4.374	1.862	2.251	4.113	-	-	-	3.884	4.603	8.487
Privaatrechtelijk	9.809	11.913	21.722	9.185	11.915	21.100	18	10	28	19.012	23.838	42.850
Provincie	59	67	126	51	96	147	-	-	-	110	163	273
Gemeente	207	275	482	208	278	486	-	-	-	415	553	968
Totaal	12.097	14.607	26.704	11.306	14.540	25.846	18	10	28	23.421	29.157	52.578
TSO												
Gemeenschapsonderwijs	1.824	1.392	3.216	1.564	1.283	2.847	177	83	260	3.565	2.758	6.323
Privaatrechtelijk	10.106	8.336	18.442	9.145	7.956	17.101	574	378	952	19.825	16.670	36.495
Provincie	716	272	988	697	254	951	70	77	147	1.483	603	2.086
Gemeente	867	316	1.183	640	263	903	25	10	35	1.532	589	2.121
Vlaamse Gemeenschapscomm.	15	4	19	11	1	12	-	-	-	26	5	31
Totaal	13.528	10.320	23.848	12.057	9.757	21.814	846	548	1.394	26.431	20.625	47.056
KSO												
Gemeenschapsonderwijs	113	201	314	106	160	266	-	-	-	219	361	580
Privaatrechtelijk	294	542	836	230	526	756	7	5	12	531	1.073	1.604
Provincie	80	154	234	56	138	194	-	-	-	136	292	428
Gemeente	103	185	288	113	164	277	-	-	-	216	349	565
Totaal	590	1.082	1.672	505	988	1.493	7	5	12	1.102	2.075	3.177
BSO												
Gemeenschapsonderwijs	752	849	1.601	693	738	1.431	517	631	1.148	1.962	2.218	4.180
Privaatrechtelijk	3.220	3.838	7.058	2.991	3.686	6.677	2.664	2.988	5.652	8.875	10.512	19.387
Provincie	206	205	411	168	166	334	280	180	460	654	551	1.205
Gemeente	353	375	728	282	298	580	353	240	593	988	913	1.901
Vlaamse Gemeenschapscomm.	23	10	33	19	4	23	16	4	20	58	18	76
Totaal	4.554	5.277	9.831	4.153	4.892	9.045	3.830	4.043	7.873	12.537	14.212	26.749
Totaal 3de graad												
Gemeenschapsonderwijs	4.711	4.794	9.505	4.225	4.432	8.657	694	714	1.408	9.630	9.940	19.570
Privaatrechtelijk	23.429	24.629	48.058	21.551	24.083	45.634	3.263	3.381	6.644	48.243	52.093	100.336
Provincie	1.061	698	1.759	972	654	1.626	350	257	607	2.383	1.609	3.992
Gemeente	1.530	1.151	2.681	1.243	1.003	2.246	378	250	628	3.151	2.404	5.555
Vlaamse Gemeenschapscomm.	38	14	52	30	5	35	16	4	20	84	23	107
Totaal	30.769	31.286	62.055	28.021	30.177	58.198	4.701	4.606	9.307	63.491	66.069	129.560

**AANTAL LEERLINGEN IN HET SECUNDAIR ONDERWIJS
DIE ENGELS VOLGEN**

	Jongens	Meisjes	Totaal
Onthaalklas voor anderstalige nieuwkomers	-	-	-
Totaal onthaalklas	-	-	-
1ste graad			
1ste leerjaar A	5.239	4.921	10.160
1ste leerjaar B	44	34	78
2de leerjaar	27.435	27.980	55.415
Beroepsvoorbereidend leerjaar	97	161	258
Totaal 1ste graad	32.815	33.096	65.911
2de graad			
1ste leerjaar	29.608	29.847	59.455
2de leerjaar	27.454	28.427	55.881
Totaal 2de graad	57.062	58.274	115.336
3de graad			
1ste leerjaar	28.416	28.160	56.576
2de leerjaar	25.755	27.285	53.040
3de leerjaar	4.381	2.916	7.297
Totaal 3de graad	58.552	58.361	116.913
4de graad			
1ste leerjaar	27	73	100
2de leerjaar	21	27	48
Totaal 4de graad	48	100	148
Modulair onderwijs	55	36	91
Algemeen totaal	148.532	149.867	298.399

**AANTAL LEERLINGEN IN HET SECUNDAIR ONDERWIJS
DIE ENGELS VOLGEN IN DE EERSTE GRAAD**

	Jongens	Meisjes	Totaal
1ste leerjaar A			
Gemeenschapsonderwijs	4.331	4.142	8.473
Privaatrechtelijk	404	413	817
Provincie	156	12	168
Gemeente	348	354	702
Vlaamse Gemeenschapscommissie	-	-	-
Totaal	5.239	4.921	10.160
1ste leerjaar B			
Gemeenschapsonderwijs	44	34	78
Privaatrechtelijk	-	-	-
Provincie	-	-	-
Gemeente	-	-	-
Vlaamse Gemeenschapscommissie	-	-	-
Totaal	44	34	78
2de leerjaar			
Gemeenschapsonderwijs	4.165	4.215	8.380
Privaatrechtelijk	21.623	22.685	44.308
Provincie	661	312	973
Gemeente	972	765	1.737
Vlaamse Gemeenschapscommissie	14	3	17
Totaal	27.435	27.980	55.415
Beroepsvoorbereidend leerjaar			
Gemeenschapsonderwijs	42	57	99
Privaatrechtelijk	55	104	159
Provincie	-	-	-
Gemeente	-	-	-
Vlaamse Gemeenschapscommissie	-	-	-
Totaal	97	161	258
Totaal 1ste graad			
Gemeenschapsonderwijs	8.582	8.448	17.030
Privaatrechtelijk	22.082	23.202	45.284
Provincie	817	324	1.141
Gemeente	1.320	1.119	2.439
Vlaamse Gemeenschapscommissie	14	3	17
Totaal	32.815	33.096	65.911

**AANTAL LEERLINGEN IN HET SECUNDAIR ONDERWIJS
DIE ENGELS VOLGEN IN DE TWEEDE GRAAD**

	1ste leerjaar			2de leerjaar			Algemeen totaal		
	Jongens	Meisjes	Totaal	Jongens	Meisjes	Totaal	Jongens	Meisjes	Totaal
ASO									
Gemeenschapsonderwijs	2.563	2.751	5.314	2.212	2.411	4.623	4.775	5.162	9.937
Privaatrechtelijk	12.145	14.352	26.497	10.796	13.261	24.057	22.941	27.613	50.554
Provincie	72	92	164	54	103	157	126	195	321
Gemeente	333	310	643	285	308	593	618	618	1.236
Totaal	15.113	17.505	32.618	13.347	16.083	29.430	28.460	33.588	62.048
TSO									
Gemeenschapsonderwijs	1.450	1.142	2.592	1.507	1.186	2.693	2.957	2.328	5.285
Privaatrechtelijk	8.140	7.237	15.377	8.570	7.335	15.905	16.710	14.572	31.282
Provincie	681	231	912	680	242	922	1.361	473	1.834
Gemeente	635	255	890	693	270	963	1.328	525	1.853
Vlaamse Gemeenschapscomm.	8	4	12	6	2	8	14	6	20
Totaal	10.914	8.869	19.783	11.456	9.035	20.491	22.370	17.904	40.274
KSO									
Gemeenschapsonderwijs	106	166	272	110	194	304	216	360	576
Privaatrechtelijk	209	443	652	249	519	768	458	962	1.420
Provincie	51	138	189	81	148	229	132	286	418
Gemeente	91	140	231	60	113	173	151	253	404
Totaal	457	887	1.344	500	974	1.474	957	1.861	2.818
BSO									
Gemeenschapsonderwijs	860	721	1.581	489	539	1.028	1.349	1.260	2.609
Privaatrechtelijk	1.826	1.669	3.495	1.409	1.640	3.049	3.235	3.309	6.544
Provincie	82	38	120	37	37	74	119	75	194
Gemeente	356	158	514	216	119	335	572	277	849
Vlaamse Gemeenschapscomm.	-	-	-	-	-	-	-	-	-
Totaal	3.124	2.586	5.710	2.151	2.335	4.486	5.275	4.921	10.196
Totaal 2de graad									
Gemeenschapsonderwijs	4.979	4.780	9.759	4.318	4.330	8.648	9.297	9.110	18.407
Privaatrechtelijk	22.320	23.701	46.021	21.024	22.755	43.779	43.344	46.456	89.800
Provincie	886	499	1.385	852	530	1.382	1.738	1.029	2.767
Gemeente	1.415	863	2.278	1.254	810	2.064	2.669	1.673	4.342
Vlaamse Gemeenschapscomm.	8	4	12	6	2	8	14	6	20
Totaal	29.608	29.847	59.455	27.454	28.427	55.881	57.062	58.274	115.336

**AANTAL LEERLINGEN IN HET SECUNDAIR ONDERWIJS
DIE ENGELS VOLGEN IN DE DERDE GRAAD**

	1ste leerjaar			2de leerjaar			3de leerjaar/Se-n-Se			Algemeen totaal		
	Jongens	Meisjes	Totaal	Jongens	Meisjes	Totaal	Jongens	Meisjes	Totaal	Jongens	Meisjes	Totaal
ASO												
Gemeenschapsonderwijs	1.992	2.310	4.302	1.844	2.231	4.075	-	-	-	3.836	4.541	8.377
Privaatrechtelijk	9.736	11.868	21.604	9.158	11.905	21.063	-	-	-	18.894	23.773	42.667
Provincie	59	67	126	51	96	147	-	-	-	110	163	273
Gemeente	207	275	482	208	278	486	-	-	-	415	553	968
Totaal	11.994	14.520	26.514	11.261	14.510	25.771	-	-	-	23.255	29.030	52.285
TSO												
Gemeenschapsonderwijs	1.834	1.357	3.191	1.574	1.192	2.766	188	77	265	3.596	2.626	6.222
Privaatrechtelijk	9.499	8.015	17.514	8.533	7.618	16.151	654	292	946	18.686	15.925	34.611
Provincie	712	264	976	668	251	919	107	77	184	1.487	592	2.079
Gemeente	754	286	1.040	548	243	791	37	10	47	1.339	539	1.878
Vlaamse Gemeenschapscomm.	15	4	19	11	1	12	-	-	-	26	5	31
Totaal	12.814	9.926	22.740	11.334	9.305	20.639	986	456	1.442	25.134	19.687	44.821
KSO												
Gemeenschapsonderwijs	110	191	301	101	152	253	-	-	-	211	343	554
Privaatrechtelijk	294	542	836	230	526	756	10	5	15	534	1.073	1.607
Provincie	80	154	234	56	138	194	-	-	-	136	292	428
Gemeente	103	185	288	113	164	277	-	-	-	216	349	565
Totaal	587	1.072	1.659	500	980	1.480	10	5	15	1.097	2.057	3.154
BSO												
Gemeenschapsonderwijs	604	592	1.196	552	510	1.062	271	279	550	1.427	1.381	2.808
Privaatrechtelijk	1.964	1.728	3.692	1.755	1.728	3.483	2.569	1.900	4.469	6.288	5.356	11.644
Provincie	78	88	166	71	91	162	184	126	310	333	305	638
Gemeente	364	225	589	270	157	427	345	146	491	979	528	1.507
Vlaamse Gemeenschapscomm.	11	9	20	12	4	16	16	4	20	39	17	56
Totaal	3.021	2.642	5.663	2.660	2.490	5.150	3.385	2.455	5.840	9.066	7.587	16.653
Totaal 3de graad												
Gemeenschapsonderwijs	4.540	4.450	8.990	4.071	4.085	8.156	459	356	815	9.070	8.891	17.961
Privaatrechtelijk	21.493	22.153	43.646	19.676	21.777	41.453	3.233	2.197	5.430	44.402	46.127	90.529
Provincie	929	573	1.502	846	576	1.422	291	203	494	2.066	1.352	3.418
Gemeente	1.428	971	2.399	1.139	842	1.981	382	156	538	2.949	1.969	4.918
Vlaamse Gemeenschapscomm.	26	13	39	23	5	28	16	4	20	65	22	87
Totaal	28.416	28.160	56.576	25.755	27.285	53.040	4.381	2.916	7.297	58.552	58.361	116.913

**AANTAL LEERLINGEN IN HET SECUNDAIR ONDERWIJS
DIE DUIJS VOLGEN**

	Jongens	Meisjes	Totaal
Onthaalklas voor anderstalige nieuwkomers	-	-	-
Totaal onthaalklas	-	-	-
1ste graad			
1ste leerjaar A	-	-	-
1ste leerjaar B	-	-	-
2de leerjaar	-	-	-
Beroepsvoorbereidend leerjaar	-	-	-
Totaal 1ste graad	-	-	-
2de graad			
1ste leerjaar	973	1.179	2.152
2de leerjaar	11.873	14.317	26.190
Totaal 2de graad	12.846	15.496	28.342
3de graad			
1ste leerjaar	11.191	13.257	24.448
2de leerjaar	10.199	13.013	23.212
3de leerjaar	890	541	1.431
Totaal 3de graad	22.280	26.811	49.091
4de graad			
1ste leerjaar	-	-	-
2de leerjaar	-	-	-
Totaal 4de graad	-	-	-
Modulair onderwijs	2	5	7
Algemeen totaal	35.128	42.312	77.440

**AANTAL LEERLINGEN IN HET SECUNDAIR ONDERWIJS
DIE DUIJS VOLGEN IN DE TWEDE GRAAD**

	1ste leerjaar			2de leerjaar			Algemeen totaal		
	Jongens	Meisjes	Totaal	Jongens	Meisjes	Totaal	Jongens	Meisjes	Totaal
ASO									
Gemeenschapsonderwijs	46	58	104	203	262	465	249	320	569
Privaatrechtelijk	530	612	1.142	10.035	12.242	22.277	10.565	12.854	23.419
Provincie	9	14	23	47	96	143	56	110	166
Gemeente	3	5	8	122	120	242	125	125	250
Totaal	588	689	1.277	10.407	12.720	23.127	10.995	13.409	24.404
TSO									
Gemeenschapsonderwijs	7	3	10	7	3	10	14	6	20
Privaatrechtelijk	361	475	836	1.320	1.484	2.804	1.681	1.959	3.640
Provincie	-	-	-	15	21	36	15	21	36
Gemeente	4	4	8	68	51	119	72	55	127
Vlaamse Gemeenschapscomm.	-	-	-	-	-	-	-	-	-
Totaal	372	482	854	1.410	1.559	2.969	1.782	2.041	3.823
KSO									
Gemeenschapsonderwijs	-	-	-	-	-	-	-	-	-
Privaatrechtelijk	-	-	-	-	-	-	-	-	-
Provincie	-	-	-	-	-	-	-	-	-
Gemeente	-	-	-	-	-	-	-	-	-
Totaal	-	-	-	-	-	-	-	-	-
BSO									
Gemeenschapsonderwijs	13	8	21	31	11	42	44	19	63
Privaatrechtelijk	-	-	-	25	27	52	25	27	52
Provincie	-	-	-	-	-	-	-	-	-
Gemeente	-	-	-	-	-	-	-	-	-
Vlaamse Gemeenschapscomm.	-	-	-	-	-	-	-	-	-
Totaal	13	8	21	56	38	94	69	46	115
Totaal 2de graad									
Gemeenschapsonderwijs	66	69	135	241	276	517	307	345	652
Privaatrechtelijk	891	1.087	1.978	11.380	13.753	25.133	12.271	14.840	27.111
Provincie	9	14	23	62	117	179	71	131	202
Gemeente	7	9	16	190	171	361	197	180	377
Vlaamse Gemeenschapscomm.	-	-	-	-	-	-	-	-	-
Totaal	973	1.179	2.152	11.873	14.317	26.190	12.846	15.496	28.342

**AANTAL LEERLINGEN IN HET SECUNDAIR ONDERWIJS
DIE DUIJS VOLGEN IN DE DERDE GRAAD**

	1ste leerjaar			2de leerjaar			3de leerjaar/Se-n-Se			Algemeen totaal		
	Jongens	Meisjes	Totaal	Jongens	Meisjes	Totaal	Jongens	Meisjes	Totaal	Jongens	Meisjes	Totaal
ASO												
Gemeenschapsonderwijs	620	873	1.493	597	881	1.478	-	-	-	1.217	1.754	2.971
Privaatrechtelijk	7.113	8.876	15.989	6.433	8.746	15.179	-	-	-	13.546	17.622	31.168
Provincie	48	66	114	42	92	134	-	-	-	90	158	248
Gemeente	96	121	217	91	137	228	-	-	-	187	258	445
Totaal	7.877	9.936	17.813	7.163	9.856	17.019	-	-	-	15.040	19.792	34.832
TSO												
Gemeenschapsonderwijs	204	210	414	211	179	390	12	19	31	427	408	835
Privaatrechtelijk	2.328	2.405	4.733	2.103	2.290	4.393	301	71	372	4.732	4.766	9.498
Provincie	117	97	214	96	85	181	38	39	77	251	221	472
Gemeente	123	70	193	89	56	145	26	-	26	238	126	364
Vlaamse Gemeenschapscomm.	7	2	9	10	1	11	-	-	-	17	3	20
Totaal	2.779	2.784	5.563	2.509	2.611	5.120	377	129	506	5.665	5.524	11.189
KSO												
Gemeenschapsonderwijs	42	63	105	30	37	67	-	-	-	72	100	172
Privaatrechtelijk	25	49	74	17	46	63	-	-	-	42	95	137
Provincie	5	25	30	3	30	33	-	-	-	8	55	63
Gemeente	30	70	100	22	63	85	-	-	-	52	133	185
Totaal	102	207	309	72	176	248	-	-	-	174	383	557
BSO												
Gemeenschapsonderwijs	95	96	191	96	75	171	18	11	29	209	182	391
Privaatrechtelijk	322	234	556	353	295	648	460	372	832	1.135	901	2.036
Provincie	-	-	-	-	-	-	15	16	31	15	16	31
Gemeente	16	-	16	6	-	6	20	13	33	42	13	55
Vlaamse Gemeenschapscomm.	-	-	-	-	-	-	-	-	-	-	-	-
Totaal	433	330	763	455	370	825	513	412	925	1.401	1.112	2.513
Totaal 3de graad												
Gemeenschapsonderwijs	961	1.242	2.203	934	1.172	2.106	30	30	60	1.925	2.444	4.369
Privaatrechtelijk	9.788	11.564	21.352	8.906	11.377	20.283	761	443	1.204	19.455	23.384	42.839
Provincie	170	188	358	141	207	348	53	55	108	364	450	814
Gemeente	265	261	526	208	256	464	46	13	59	519	530	1.049
Vlaamse Gemeenschapscomm.	7	2	9	10	1	11	-	-	-	17	3	20
Totaal	11.191	13.257	24.448	10.199	13.013	23.212	890	541	1.431	22.280	26.811	49.091

**AANTAL LEERLINGEN IN HET SECUNDAIR ONDERWIJS
DIE SPAANS VOLGEN**

	Jongens	Meisjes	Totaal
Onthaalklas voor anderstalige nieuwkomers	-	-	-
Totaal onthaalklas	-	-	-
1ste graad			
1ste leerjaar A	-	-	-
1ste leerjaar B	-	-	-
2de leerjaar	-	-	-
Beroepsvoorbereidend leerjaar	-	-	-
Totaal 1ste graad	-	-	-
2de graad			
1ste leerjaar	9	26	35
2de leerjaar	101	105	206
Totaal 2de graad	110	131	241
3de graad			
1ste leerjaar	621	1.116	1.737
2de leerjaar	657	1.252	1.909
3de leerjaar	4	17	21
Totaal 3de graad	1.282	2.385	3.667
4de graad			
1ste leerjaar	-	-	-
2de leerjaar	-	-	-
Totaal 4de graad	-	-	-
Modulair onderwijs	-	-	-
Algemeen totaal	1.392	2.516	3.908

**AANTAL LEERLINGEN IN HET SECUNDAIR ONDERWIJS
DIE SPAANS VOLGEN IN DE TWEDE GRAAD**

	1ste leerjaar			2de leerjaar			Algemeen totaal		
	Jongens	Meisjes	Totaal	Jongens	Meisjes	Totaal	Jongens	Meisjes	Totaal
ASO									
Gemeenschapsonderwijs	8	26	34	74	51	125	82	77	159
Privaatrechtelijk	-	-	-	27	54	81	27	54	81
Provincie	-	-	-	-	-	-	-	-	-
Gemeente	-	-	-	-	-	-	-	-	-
Totaal	8	26	34	101	105	206	109	131	240
TSO									
Gemeenschapsonderwijs	1	-	1	-	-	-	1	-	1
Privaatrechtelijk	-	-	-	-	-	-	-	-	-
Provincie	-	-	-	-	-	-	-	-	-
Gemeente	-	-	-	-	-	-	-	-	-
Totaal	1	-	1	-	-	-	1	-	1
KSO									
Gemeenschapsonderwijs	-	-	-	-	-	-	-	-	-
Privaatrechtelijk	-	-	-	-	-	-	-	-	-
Provincie	-	-	-	-	-	-	-	-	-
Gemeente	-	-	-	-	-	-	-	-	-
Totaal	-	-	-	-	-	-	-	-	-
BSO									
Gemeenschapsonderwijs	-	-	-	-	-	-	-	-	-
Privaatrechtelijk	-	-	-	-	-	-	-	-	-
Provincie	-	-	-	-	-	-	-	-	-
Gemeente	-	-	-	-	-	-	-	-	-
Totaal	-	-	-	-	-	-	-	-	-
Totaal 2de graad									
Gemeenschapsonderwijs	9	26	35	74	51	125	83	77	160
Privaatrechtelijk	-	-	-	27	54	81	27	54	81
Provincie	-	-	-	-	-	-	-	-	-
Gemeente	-	-	-	-	-	-	-	-	-
Totaal	9	26	35	101	105	206	110	131	241

**AANTAL LEERLINGEN IN HET SECUNDAIR ONDERWIJS
DIE SPAANS VOLGEN IN DE DERDE GRAAD**

	1ste leerjaar			2de leerjaar			3de leerjaar/Se-n-Se			Algemeen totaal		
	Jongens	Meisjes	Totaal	Jongens	Meisjes	Totaal	Jongens	Meisjes	Totaal	Jongens	Meisjes	Totaal
ASO												
Gemeenschapsonderwijs	294	473	767	280	544	824	-	-	-	574	1.017	1.591
Privaatrechtelijk	149	315	464	220	397	617	-	-	-	369	712	1.081
Provincie	-	-	-	-	-	-	-	-	-	-	-	-
Gemeente	28	67	95	30	53	83	-	-	-	58	120	178
Totaal	471	855	1.326	530	994	1.524	-	-	-	1.001	1.849	2.850
TSO												
Gemeenschapsonderwijs	32	36	68	19	36	55	-	-	-	51	72	123
Privaatrechtelijk	71	176	247	70	186	256	4	17	21	145	379	524
Provincie	13	14	27	12	19	31	-	-	-	25	33	58
Gemeente	12	13	25	13	5	18	-	-	-	25	18	43
Totaal	128	239	367	114	246	360	4	17	21	246	502	748
KSO												
Gemeenschapsonderwijs	22	22	44	13	12	25	-	-	-	35	34	69
Privaatrechtelijk	-	-	-	-	-	-	-	-	-	-	-	-
Provincie	-	-	-	-	-	-	-	-	-	-	-	-
Gemeente	-	-	-	-	-	-	-	-	-	-	-	-
Totaal	22	22	44	13	12	25	-	-	-	35	34	69
BSO												
Gemeenschapsonderwijs	-	-	-	-	-	-	-	-	-	-	-	-
Privaatrechtelijk	-	-	-	-	-	-	-	-	-	-	-	-
Provincie	-	-	-	-	-	-	-	-	-	-	-	-
Gemeente	-	-	-	-	-	-	-	-	-	-	-	-
Totaal	-	-	-	-	-	-	-	-	-	-	-	-
Totaal 3de graad												
Gemeenschapsonderwijs	348	531	879	312	592	904	-	-	-	660	1.123	1.783
Privaatrechtelijk	220	491	711	290	583	873	4	17	21	514	1.091	1.605
Provincie	13	14	27	12	19	31	-	-	-	25	33	58
Gemeente	40	80	120	43	58	101	-	-	-	83	138	221
Totaal	621	1.116	1.737	657	1.252	1.909	4	17	21	1.282	2.385	3.667



**AANTAL LEERLINGEN IN HET SECUNDAIR ONDERWIJS
DIE ITALIAANS VOLGEN**

	Jongens	Meisjes	Totaal
Onthaalklas voor anderstalige nieuwkomers	-	-	-
Totaal onthaalklas	-	-	-
1ste graad			
1ste leerjaar A	-	-	-
1ste leerjaar B	-	-	-
2de leerjaar	-	-	-
Beroepsvoorbereidend leerjaar	-	-	-
Totaal 1ste graad	-	-	-
2de graad			
1ste leerjaar	-	-	-
2de leerjaar	-	-	-
Totaal 2de graad	-	-	-
3de graad			
1ste leerjaar	4	10	14
2de leerjaar	7	22	29
3de leerjaar	-	-	-
Totaal 3de graad	11	32	43
4de graad			
1ste leerjaar	-	-	-
2de leerjaar	-	-	-
Totaal 4de graad	-	-	-
Modulair onderwijs	-	-	-
Algemeen totaal	11	32	43

**AANTAL LEERLINGEN IN HET SECUNDAIR ONDERWIJS
DIE ITALIAANS VOLGEN IN DE DERDE GRAAD**

	1ste leerjaar			2de leerjaar			3de leerjaar/Se-n-Se			Algemeen totaal		
	Jongens	Meisjes	Totaal	Jongens	Meisjes	Totaal	Jongens	Meisjes	Totaal	Jongens	Meisjes	Totaal
ASO												
Gemeenschapsonderwijs	1	-	1	1	3	4	-	-	-	2	3	5
Privaatrechtelijk	3	10	13	1	19	20	-	-	-	4	29	33
Provincie	-	-	-	-	-	-	-	-	-	-	-	-
Gemeente	-	-	-	-	-	-	-	-	-	-	-	-
Totaal	4	10	14	2	22	24	-	-	-	6	32	38
TSO												
Gemeenschapsonderwijs	-	-	-	5	-	5	-	-	-	5	-	5
Privaatrechtelijk	-	-	-	-	-	-	-	-	-	-	-	-
Provincie	-	-	-	-	-	-	-	-	-	-	-	-
Gemeente	-	-	-	-	-	-	-	-	-	-	-	-
Totaal	-	-	-	5	-	5	-	-	-	5	-	5
KSO												
Gemeenschapsonderwijs	-	-	-	-	-	-	-	-	-	-	-	-
Privaatrechtelijk	-	-	-	-	-	-	-	-	-	-	-	-
Provincie	-	-	-	-	-	-	-	-	-	-	-	-
Gemeente	-	-	-	-	-	-	-	-	-	-	-	-
Totaal	-	-	-	-	-	-	-	-	-	-	-	-
BSO												
Gemeenschapsonderwijs	-	-	-	-	-	-	-	-	-	-	-	-
Privaatrechtelijk	-	-	-	-	-	-	-	-	-	-	-	-
Provincie	-	-	-	-	-	-	-	-	-	-	-	-
Gemeente	-	-	-	-	-	-	-	-	-	-	-	-
Totaal	-	-	-	-	-	-	-	-	-	-	-	-
Totaal 3de graad												
Gemeenschapsonderwijs	1	-	1	6	3	9	-	-	-	7	3	10
Privaatrechtelijk	3	10	13	1	19	20	-	-	-	4	29	33
Provincie	-	-	-	-	-	-	-	-	-	-	-	-
Gemeente	-	-	-	-	-	-	-	-	-	-	-	-
Totaal	4	10	14	7	22	29	-	-	-	11	32	43



Deel 1 SCHOOLBEVOLKING**Hoofdstuk 10 : Onderwijs niet-confessionele
zedenleer en godsdienst
Basis- en secundair onderwijs**

GEWOON LAGER

Aantal leerlingen die een cursus godsdienst of

	Katholieke godsdienst			Protestantse godsdienst			Israëlitische godsdienst			Islamitische godsdienst		
	J	M	T	J	M	T	J	M	T	J	M	T
Antwerpen												
Gemeenschapsonderwijs	2.533	2.603	5.136	123	112	235	6	6	12	1.546	1.484	3.030
Privaatrechtelijk	30.350	30.549	60.899	139	124	263	537	660	1.197	199	175	374
Provincie	-	-	-	-	-	-	-	-	-	-	-	-
Gemeente	8.603	8.059	16.662	128	127	255	12	10	22	2.466	2.443	4.909
Totaal	41.486	41.211	82.697	390	363	753	555	676	1.231	4.211	4.102	8.313
Vlaams-Brabant												
Gemeenschapsonderwijs	1.961	2.064	4.025	121	103	224	-	-	-	561	593	1.154
Privaatrechtelijk	16.068	16.167	32.235	8	8	16	-	-	-	-	-	-
Provincie	-	-	-	-	-	-	-	-	-	-	-	-
Gemeente	6.492	6.520	13.012	143	162	305	1	-	1	614	624	1.238
Totaal	24.521	24.751	49.272	272	273	545	1	-	1	1.175	1.217	2.392
Brussels Hoofdstedelijk Gewest												
Gemeenschapsonderwijs	482	550	1.032	58	70	128	1	1	2	729	707	1.436
Privaatrechtelijk	3.379	3.400	6.779	42	51	93	-	-	-	48	55	103
Gemeente	356	362	718	58	50	108	1	3	4	1.091	1.080	2.171
Totaal	4.217	4.312	8.529	158	171	329	2	4	6	1.868	1.842	3.710
West-Vlaanderen												
Gemeenschapsonderwijs	1.867	1.983	3.850	49	59	108	3	-	3	254	264	518
Privaatrechtelijk	23.506	23.466	46.972	70	67	137	-	-	-	-	-	-
Provincie	-	-	-	-	-	-	-	-	-	-	-	-
Gemeente	3.838	3.776	7.614	44	36	80	-	-	-	82	93	175
Totaal	29.211	29.225	58.436	163	162	325	3	-	3	336	357	693
Oost-Vlaanderen												
Gemeenschapsonderwijs	2.665	2.749	5.414	85	67	152	-	2	2	904	925	1.829
Privaatrechtelijk	27.566	27.764	55.330	59	59	118	2	-	2	3	1	4
Provincie	-	-	-	-	-	-	-	-	-	-	-	-
Gemeente	5.692	5.600	11.292	110	109	219	-	-	-	1.020	1.021	2.041
Totaal	35.923	36.113	72.036	254	235	489	2	2	4	1.927	1.947	3.874
Henegouwen												
Gemeenschapsonderwijs	11	7	18	-	-	-	-	-	-	-	-	-
Totaal	11	7	18	-	-	-	-	-	-	-	-	-
Limburg												
Gemeenschapsonderwijs	1.807	1.844	3.651	60	60	120	-	-	-	1.142	1.191	2.333
Privaatrechtelijk	16.340	15.972	32.312	118	116	234	-	1	1	396	408	804
Provincie	95	90	185	1	1	2	-	-	-	-	-	-
Gemeente	2.845	2.753	5.598	31	18	49	-	-	-	325	320	645
Totaal	21.087	20.659	41.746	210	195	405	-	1	1	1.863	1.919	3.782
ALGEMEEN TOTAAL												
Gemeenschapsonderwijs	11.326	11.800	23.126	496	471	967	10	9	19	5.136	5.164	10.300
Privaatrechtelijk	117.209	117.318	234.527	436	425	861	539	661	1.200	646	639	1.285
Provincie	95	90	185	1	1	2	-	-	-	-	-	-
Gemeente	27.826	27.070	54.896	514	502	1.016	14	13	27	5.598	5.581	11.179
Algemeen totaal	156.456	156.278	312.734	1.447	1.399	2.846	563	683	1.246	11.380	11.384	22.764

ONDERWIJS

niet-confessionele zedenleer volgen of vrijgesteld zijn

	Orthodoxe godsdienst			Anglicaanse godsdienst			Niet-confessionele zedenleer			Cultuur-beschouwing			Vrijstelling			Algemeen totaal		
	J	M	T	J	M	T	J	M	T	J	M	T	J	M	T	J	M	T
	20	23	43	-	-	-	2.584	2.484	5.068	-	-	-	97	68	165	6.909	6.780	13.689
	-	-	-	-	-	-	7	3	10	554	541	1.095	-	-	-	31.786	32.052	63.838
	-	-	-	-	-	-	-	-	-	-	-	-	-	-	-	-	-	-
	36	40	76	-	1	1	3.514	3.263	6.777	-	-	-	19	23	42	14.778	13.966	28.744
	56	63	119	-	1	1	6.105	5.750	11.855	554	541	1.095	116	91	207	53.473	52.798	106.271
	23	25	48	-	-	-	1.530	1.562	3.092	-	-	-	94	126	220	4.290	4.473	8.763
	-	-	-	-	-	-	-	-	-	112	123	235	-	-	-	16.188	16.298	32.486
	-	-	-	-	-	-	-	-	-	-	-	-	-	-	-	-	-	-
	38	32	70	1	3	4	2.531	2.466	4.997	-	-	-	10	13	23	9.830	9.820	19.650
	61	57	118	1	3	4	4.061	4.028	8.089	112	123	235	104	139	243	30.308	30.591	60.899
	17	13	30	-	-	-	543	571	1.114	-	-	-	1	2	3	1.831	1.914	3.745
	-	-	-	-	-	-	-	-	-	35	40	75	-	-	-	3.504	3.546	7.050
	6	8	14	-	1	1	265	286	551	-	-	-	53	43	96	1.830	1.833	3.663
	23	21	44	-	1	1	808	857	1.665	35	40	75	54	45	99	7.165	7.293	14.458
	11	14	25	1	-	1	1.537	1.441	2.978	-	-	-	76	74	150	3.798	3.835	7.633
	-	-	-	-	-	-	25	-	25	254	261	515	1	1	2	23.856	23.795	47.651
	-	-	-	-	-	-	-	-	-	-	-	-	-	-	-	-	-	-
	7	9	16	-	-	-	856	801	1.657	-	-	-	21	19	40	4.848	4.734	9.582
	18	23	41	1	-	1	2.418	2.242	4.660	254	261	515	98	94	192	32.502	32.364	64.866
	13	11	24	-	1	1	2.190	2.175	4.365	-	-	-	73	76	149	5.930	6.006	11.936
	-	-	-	-	-	-	96	80	176	347	357	704	-	-	-	28.073	28.261	56.334
	-	-	-	-	-	-	-	-	-	-	-	-	-	-	-	-	-	-
	11	12	23	-	-	-	2.400	2.227	4.627	-	-	-	32	32	64	9.265	9.001	18.266
	24	23	47	-	1	1	4.686	4.482	9.168	347	357	704	105	108	213	43.268	43.268	86.536
	-	-	-	-	-	-	4	5	9	-	-	-	-	-	-	15	12	27
	-	-	-	-	-	-	4	5	9	-	-	-	-	-	-	15	12	27
	37	32	69	-	-	-	1.056	895	1.951	-	-	-	13	15	28	4.115	4.037	8.152
	-	-	-	-	-	-	3	2	5	56	50	106	-	-	-	16.913	16.549	33.462
	-	-	-	-	-	-	16	28	44	-	-	-	-	-	-	112	119	231
	5	2	7	-	-	-	391	391	782	-	-	-	-	-	-	3.597	3.484	7.081
	42	34	76	-	-	-	1.466	1.316	2.782	56	50	106	13	15	28	24.737	24.189	48.926
	121	118	239	1	1	2	9.444	9.133	18.577	-	-	-	354	361	715	26.888	27.057	53.945
	-	-	-	-	-	-	131	85	216	1.358	1.372	2.730	1	1	2	120.320	120.501	240.821
	-	-	-	-	-	-	16	28	44	-	-	-	-	-	-	112	119	231
	103	103	206	1	5	6	9.957	9.434	19.391	-	-	-	135	130	265	44.148	42.838	86.986
	224	221	445	2	6	8	19.548	18.680	38.228	1.358	1.372	2.730	490	492	982	191.468	190.515	381.983



BUITENGEWOON

Aantal leerlingen die een cursus godsdienst of

	Katholieke godsdienst			Protestantse godsdienst			Israëlitische godsdienst			Islamitische godsdienst			
	J	M	T	J	M	T	J	M	T	J	M	T	
Antwerpen													
Gemeenschapsonderwijs	793	470	1.263	13	9	22	1	1	2	153	104	257	
Privaatrechtelijk	2.383	1.433	3.816	-	-	-	12	5	17	4	2	6	
Provincie	-	-	-	-	-	-	-	-	-	-	-	-	
Gemeente	446	266	712	23	10	33	1	-	1	368	221	589	
Totaal	3.622	2.169	5.791	36	19	55	14	6	20	525	327	852	
Vlaams-Brabant													
Gemeenschapsonderwijs	241	195	436	10	11	21	-	-	-	80	61	141	
Privaatrechtelijk	1.124	683	1.807	3	-	3	-	-	-	28	10	38	
Provincie	43	30	73	2	2	4	-	-	-	13	10	23	
Gemeente	321	211	532	11	5	16	-	-	-	66	19	85	
Totaal	1.729	1.119	2.848	26	18	44	-	-	-	187	100	287	
Brussels Hoofdstedelijk Gewest													
Gemeenschapsonderwijs	27	23	50	2	-	2	-	-	-	9	7	16	
Privaatrechtelijk	166	95	261	-	-	-	-	-	-	-	-	-	
Gemeente	25	31	56	2	1	3	-	-	-	20	10	30	
VI. Gemeenschapscommissie	42	8	50	2	-	2	-	-	-	19	8	27	
Totaal	260	157	417	6	1	7	-	-	-	48	25	73	
West-Vlaanderen													
Gemeenschapsonderwijs	568	296	864	21	6	27	-	-	-	47	36	83	
Privaatrechtelijk	2.119	1.393	3.512	43	40	83	-	-	-	-	-	-	
Provincie	-	-	-	-	-	-	-	-	-	-	-	-	
Gemeente	324	199	523	1	1	2	-	-	-	18	6	24	
Totaal	3.011	1.888	4.899	65	47	112	-	-	-	65	42	107	
Oost-Vlaanderen													
Gemeenschapsonderwijs	637	403	1.040	11	8	19	-	-	-	77	62	139	
Privaatrechtelijk	2.226	1.337	3.563	-	-	-	-	-	-	8	8	16	
Provincie	286	186	472	3	3	6	-	-	-	17	9	26	
Gemeente	123	74	197	3	2	5	-	-	-	110	66	176	
Totaal	3.272	2.000	5.272	17	13	30	-	-	-	212	145	357	
Limburg													
Gemeenschapsonderwijs	339	198	537	15	5	20	-	-	-	99	48	147	
Privaatrechtelijk	2.262	1.193	3.455	-	-	-	-	-	-	-	-	-	
Provincie	-	-	-	-	-	-	-	-	-	-	-	-	
Gemeente	81	50	131	-	-	-	-	-	-	16	3	19	
Totaal	2.682	1.441	4.123	15	5	20	-	-	-	115	51	166	
ALGEMEEN TOTAAL													
Gemeenschapsonderwijs	2.605	1.585	4.190	72	39	111	1	1	2	465	318	783	
Privaatrechtelijk	10.280	6.134	16.414	46	40	86	12	5	17	40	20	60	
Provincie	329	216	545	5	5	10	-	-	-	30	19	49	
Gemeente	1.320	831	2.151	40	19	59	1	-	1	598	325	923	
VI. Gemeenschapscommissie	42	8	50	2	-	2	-	-	-	19	8	27	
Algemeen totaal	14.576	8.774	23.350	165	103	268	14	6	20	1.152	690	1.842	

LAGER ONDERWIJS

niet-confessionele zedenleer volgen of vrijgesteld zijn

	Orthodoxe godsdienst			Anglikaanse godsdienst			Niet-confessionele zedenleer			Cultuur-beschouwing			Vrijstelling			Algemeen totaal		
	J	M	T	J	M	T	J	M	T	J	M	T	J	M	T	J	M	T
	1	-	1	-	-	-	296	121	417	-	-	-	19	12	31	1.276	717	1.993
	-	-	-	-	-	-	164	61	225	76	47	123	1	-	1	2.640	1.548	4.188
	-	-	-	-	-	-	-	-	-	-	-	-	-	-	-	-	-	-
	5	2	7	-	-	-	188	101	289	-	-	-	1	1	2	1.032	601	1.633
	6	2	8	-	-	-	648	283	931	76	47	123	21	13	34	4.948	2.866	7.814
	1	1	2	1	1	2	101	55	156	-	-	-	1	-	1	435	324	759
	-	-	-	-	-	-	25	9	34	-	-	-	-	-	-	1.180	702	1.882
	-	-	-	-	-	-	13	2	15	-	-	-	-	-	-	71	44	115
	-	-	-	-	-	-	106	53	159	-	-	-	-	-	-	504	288	792
	1	1	2	1	1	2	245	119	364	-	-	-	1	-	1	2.190	1.358	3.548
	-	1	1	-	-	-	12	7	19	-	-	-	-	-	-	50	38	88
	-	-	-	-	-	-	-	-	-	-	-	-	-	-	-	166	95	261
	-	-	-	-	-	-	44	32	76	-	-	-	-	-	-	91	74	165
	-	-	-	-	-	-	15	7	22	-	-	-	-	-	-	78	23	101
	-	1	1	-	-	-	71	46	117	-	-	-	-	-	-	385	230	615
	1	-	1	-	-	-	208	90	298	-	-	-	5	1	6	850	429	1.279
	-	-	-	-	-	-	-	-	-	-	-	-	-	-	-	2.162	1.433	3.595
	-	-	-	-	-	-	-	-	-	-	-	-	-	-	-	-	-	-
	-	2	2	-	-	-	37	29	66	-	-	-	-	-	-	380	237	617
	1	2	3	-	-	-	245	119	364	-	-	-	5	1	6	3.392	2.099	5.491
	-	-	-	-	-	-	266	128	394	-	-	-	2	-	2	993	601	1.594
	-	-	-	-	-	-	25	7	32	-	-	-	-	-	-	2.259	1.352	3.611
	-	-	-	-	-	-	57	27	84	-	-	-	1	-	1	364	225	589
	3	3	6	-	-	-	68	40	108	-	-	-	-	-	-	307	185	492
	3	3	6	-	-	-	416	202	618	-	-	-	3	-	3	3.923	2.363	6.286
	-	-	-	-	-	-	101	46	147	-	-	-	-	-	-	554	297	851
	-	-	-	-	-	-	-	-	-	-	-	-	-	-	-	2.262	1.193	3.455
	-	-	-	-	-	-	-	-	-	-	-	-	-	-	-	-	-	-
	-	1	1	-	-	-	7	7	14	-	-	-	-	-	-	104	61	165
	-	1	1	-	-	-	108	53	161	-	-	-	-	-	-	2.920	1.551	4.471
	3	2	5	1	1	2	984	447	1.431	-	-	-	27	13	40	4.158	2.406	6.564
	-	-	-	-	-	-	214	77	291	76	47	123	1	-	1	10.669	6.323	16.992
	-	-	-	-	-	-	70	29	99	-	-	-	1	-	1	435	269	704
	8	8	16	-	-	-	450	262	712	-	-	-	1	1	2	2.418	1.446	3.864
	-	-	-	-	-	-	15	7	22	-	-	-	-	-	-	78	23	101
	11	10	21	1	1	2	1.733	822	2.555	76	47	123	30	14	44	17.758	10.467	28.225



Aantal leerlingen die een cursus godsdienst of

	Katholieke godsdienst			Protestantse godsdienst			Israëlitische godsdienst			Islamitische godsdienst			
	J	M	T	J	M	T	J	M	T	J	M	T	
Antwerpen													
Gemeenschapsonderwijs	1.889	1.801	3.690	132	123	255	12	10	22	1.755	1.487	3.242	
Privaatrechtelijk	40.795	44.044	84.839	-	-	-	261	519	780	-	-	-	
Provincie	1.290	415	1.705	26	25	51	1	2	3	237	189	426	
Gemeente	2.079	900	2.979	68	68	136	5	3	8	1.311	1.009	2.320	
Totaal	46.053	47.160	93.213	226	216	442	279	534	813	3.303	2.685	5.988	
Vlaams-Brabant													
Gemeenschapsonderwijs	1.808	1.478	3.286	83	77	160	3	1	4	601	448	1.049	
Privaatrechtelijk	21.950	22.077	44.027	-	-	-	-	-	-	-	-	-	
Provincie	279	149	428	7	8	15	-	-	-	38	30	68	
Gemeente	952	375	1.327	5	2	7	-	-	-	18	4	22	
Totaal	24.989	24.079	49.068	95	87	182	3	1	4	657	482	1.139	
Brussels Hoofdstedelijk Gewest													
Gemeenschapsonderwijs	248	355	603	39	59	98	3	3	6	961	998	1.959	
Privaatrechtelijk	3.412	3.874	7.286	-	-	-	-	-	-	320	471	791	
Gemeente	37	29	66	11	8	19	-	-	-	182	153	335	
VI. Gemeenschapscommissie	83	23	106	-	-	-	-	-	-	35	5	40	
Totaal	3.780	4.281	8.061	50	67	117	3	3	6	1.498	1.627	3.125	
West-Vlaanderen													
Gemeenschapsonderwijs	1.534	1.497	3.031	93	81	174	-	1	1	268	176	444	
Privaatrechtelijk	34.243	32.881	67.124	-	-	-	-	-	-	-	-	-	
Provincie	413	60	473	6	1	7	-	-	-	3	1	4	
Gemeente	36	84	120	1	3	4	-	-	-	-	-	-	
Totaal	36.226	34.522	70.748	100	85	185	-	1	1	271	177	448	
Oost-Vlaanderen													
Gemeenschapsonderwijs	2.537	2.317	4.854	108	108	216	6	3	9	1.236	1.053	2.289	
Privaatrechtelijk	34.033	35.239	69.272	-	-	-	-	-	-	-	-	-	
Provincie	1.381	299	1.680	2	11	13	-	-	-	165	232	397	
Gemeente	683	263	946	23	19	42	-	2	2	265	342	607	
Totaal	38.634	38.118	76.752	133	138	271	6	5	11	1.666	1.627	3.293	
Limburg													
Gemeenschapsonderwijs	1.763	1.668	3.431	71	73	144	-	-	-	847	777	1.624	
Privaatrechtelijk	22.952	20.901	43.853	-	-	-	-	-	-	-	-	-	
Provincie	1.108	705	1.813	25	24	49	1	-	1	249	107	356	
Gemeente	402	362	764	9	1	10	-	-	-	58	62	120	
Totaal	26.225	23.636	49.861	105	98	203	1	-	1	1.154	946	2.100	
ALGEMEEN TOTAAL													
Gemeenschapsonderwijs	9.779	9.116	18.895	526	521	1.047	24	18	42	5.668	4.939	10.607	
Privaatrechtelijk	157.385	159.016	316.401	-	-	-	261	519	780	320	471	791	
Provincie	4.471	1.628	6.099	66	69	135	2	2	4	692	559	1.251	
Gemeente	4.189	2.013	6.202	117	101	218	5	5	10	1.834	1.570	3.404	
VI. Gemeenschapscommissie	83	23	106	-	-	-	-	-	-	35	5	40	
Algemeen totaal	175.907	171.796	347.703	709	691	1.400	292	544	836	8.549	7.544	16.093	

(1) In de kolom 'Vrijstelling' werden zowel de leerlingen opgenomen die vrijstelling genieten, als diegenen die geen godsdienstonderwijs aangeboden krijgen.

SECUNDAIR ONDERWIJS

niet-confessionele zedenleer volgen of vrijgesteld zijn

	Orthodoxe godsdienst			Anglikaanse godsdienst			Niet-confessionele zedenleer			Cultuur-beschouwing			Vrijstelling (1)			Algemeen totaal		
	J	M	T	J	M	T	J	M	T	J	M	T	J	M	T	J	M	T
	42	38	80	-	-	-	4.664	4.990	9.654	-	-	-	90	132	222	8.584	8.581	17.165
	-	-	-	-	-	-	1	289	290	58	88	146	-	-	-	41.115	44.940	86.055
	3	5	8	-	-	-	1.477	709	2.186	-	-	-	84	29	113	3.118	1.374	4.492
	54	25	79	-	-	-	2.933	1.942	4.875	-	-	-	55	39	94	6.505	3.986	10.491
	99	68	167	-	-	-	9.075	7.930	17.005	58	88	146	229	200	429	59.322	58.881	118.203
	15	9	24	1	2	3	3.756	3.358	7.114	-	-	-	68	38	106	6.335	5.411	11.746
	-	-	-	-	-	-	-	-	-	-	-	-	-	-	-	21.950	22.077	44.027
	4	2	6	-	-	-	301	181	482	-	-	-	2	5	7	631	375	1.006
	3	-	3	-	-	-	816	495	1.311	-	-	-	4	-	4	1.798	876	2.674
	22	11	33	1	2	3	4.873	4.034	8.907	-	-	-	74	43	117	30.714	28.739	59.453
	17	25	42	1	-	1	694	768	1.462	-	-	-	17	23	40	1.980	2.231	4.211
	-	-	-	-	-	-	1	2	3	-	-	-	-	-	-	3.733	4.347	8.080
	9	5	14	-	-	-	48	48	96	-	-	-	-	-	-	287	243	530
	6	-	6	-	-	-	85	23	108	-	-	-	-	-	-	209	51	260
	32	30	62	1	-	1	828	841	1.669	-	-	-	17	23	40	6.209	6.872	13.081
	25	20	45	-	-	-	3.555	3.584	7.139	-	-	-	146	188	334	5.621	5.547	11.168
	-	-	-	-	-	-	18	-	18	-	-	-	-	-	-	34.261	32.881	67.142
	-	-	-	-	-	-	213	40	253	-	-	-	8	-	8	643	102	745
	-	1	1	-	-	-	93	166	259	-	-	-	-	-	-	130	254	384
	25	21	46	-	-	-	3.879	3.790	7.669	-	-	-	154	188	342	40.655	38.784	79.439
	22	16	38	-	-	-	5.363	5.346	10.709	-	-	-	256	102	358	9.528	8.945	18.473
	-	-	-	-	-	-	64	75	139	439	557	996	-	-	-	34.536	35.871	70.407
	3	2	5	-	-	-	634	366	1.000	-	-	-	64	47	111	2.249	957	3.206
	11	21	32	-	-	-	1.009	831	1.840	-	-	-	29	19	48	2.020	1.497	3.517
	36	39	75	-	-	-	7.070	6.618	13.688	439	557	996	349	168	517	48.333	47.270	95.603
	34	35	69	-	-	-	2.222	2.489	4.711	-	-	-	73	85	158	5.010	5.127	10.137
	-	-	-	-	-	-	-	-	-	-	-	-	-	-	-	22.952	20.901	43.853
	4	5	9	-	-	-	865	688	1.553	-	-	-	26	34	60	2.278	1.563	3.841
	2	2	4	-	-	-	173	126	299	-	-	-	13	-	13	657	553	1.210
	40	42	82	-	-	-	3.260	3.303	6.563	-	-	-	112	119	231	30.897	28.144	59.041
	155	143	298	2	2	4	20.254	20.535	40.789	-	-	-	650	568	1.218	37.058	35.842	72.900
	-	-	-	-	-	-	84	366	450	497	645	1.142	-	-	-	158.547	161.017	319.564
	14	14	28	-	-	-	3.490	1.984	5.474	-	-	-	184	115	299	8.919	4.371	13.290
	79	54	133	-	-	-	5.072	3.608	8.680	-	-	-	101	58	159	11.397	7.409	18.806
	6	-	6	-	-	-	85	23	108	-	-	-	-	-	-	209	51	260
	254	211	465	2	2	4	28.985	26.516	55.501	497	645	1.142	935	741	1.676	216.130	208.690	424.820

Aantal leerlingen die een cursus godsdienst of

	Katholieke godsdienst			Protestantse godsdienst			Israëlitische godsdienst			Islamitische godsdienst			
	J	M	T	J	M	T	J	M	T	J	M	T	
Antwerpen													
Gemeenschapsonderwijs	399	227	626	10	1	11	2	1	3	109	76	185	
Privaatrechtelijk	1.844	1.060	2.904	-	-	-	-	-	-	-	-	-	
Provincie	-	-	-	-	-	-	-	-	-	-	-	-	
Gemeente	186	118	304	10	5	15	-	-	-	281	123	404	
Totaal	2.429	1.405	3.834	20	6	26	2	1	3	390	199	589	
Vlaams-Brabant													
Gemeenschapsonderwijs	123	82	205	1	2	3	-	1	1	11	10	21	
Privaatrechtelijk	506	380	886	3	-	3	-	-	-	12	3	15	
Provincie	-	-	-	-	-	-	-	-	-	-	-	-	
Gemeente	139	67	206	1	3	4	-	-	-	25	21	46	
Totaal	768	529	1.297	5	5	10	-	1	1	48	34	82	
Brussels Hoofdstedelijk Gewest													
Gemeenschapsonderwijs	20	14	34	2	3	5	-	-	-	9	5	14	
Privaatrechtelijk	201	160	361	-	-	-	-	-	-	-	-	-	
Gemeente	-	-	-	-	-	-	-	-	-	-	-	-	
VI. Gemeenschapscommissie	53	13	66	14	2	16	-	-	-	44	23	67	
Totaal	274	187	461	16	5	21	-	-	-	53	28	81	
West-Vlaanderen													
Gemeenschapsonderwijs	352	204	556	22	10	32	-	-	-	17	10	27	
Privaatrechtelijk	1.760	1.076	2.836	-	-	-	-	-	-	-	-	-	
Provincie	-	-	-	-	-	-	-	-	-	-	-	-	
Gemeente	-	-	-	-	-	-	-	-	-	-	-	-	
Totaal	2.112	1.280	3.392	22	10	32	-	-	-	17	10	27	
Oost-Vlaanderen													
Gemeenschapsonderwijs	353	218	571	4	4	8	-	1	1	44	19	63	
Privaatrechtelijk	1.719	1.071	2.790	-	-	-	1	-	1	8	1	9	
Provincie	82	24	106	1	-	1	-	-	-	-	-	-	
Gemeente	63	44	107	2	-	2	-	-	-	72	51	123	
Totaal	2.217	1.357	3.574	7	4	11	1	1	2	124	71	195	
Limburg													
Gemeenschapsonderwijs	266	168	434	7	7	14	-	-	-	49	30	79	
Privaatrechtelijk	1.513	700	2.213	-	-	-	-	-	-	-	-	-	
Provincie	45	7	52	-	-	-	-	-	-	1	-	1	
Gemeente	50	2	52	1	-	1	-	-	-	26	-	26	
Intercommunale	104	52	156	2	1	3	-	-	-	34	16	50	
Totaal	1.978	929	2.907	10	8	18	-	-	-	110	46	156	
ALGEMEEN TOTAAL													
Gemeenschapsonderwijs	1.513	913	2.426	46	27	73	2	3	5	239	150	389	
Privaatrechtelijk	7.543	4.447	11.990	3	-	3	1	-	1	20	4	24	
Provincie	127	31	158	1	-	1	-	-	-	1	-	1	
Gemeente	438	231	669	14	8	22	-	-	-	404	195	599	
Intercommunale	104	52	156	2	1	3	-	-	-	34	16	50	
VI. Gemeenschapscommissie	53	13	66	14	2	16	-	-	-	44	23	67	
Algemeen totaal	9.778	5.687	15.465	80	38	118	3	3	6	742	388	1.130	

SECUNDAIR ONDERWIJS

niet-confessionele zedenleer volgen of vrijgesteld zijn

	Orthodoxe godsdienst			Niet-confessionele zedenleer			Cultuurbeschouwing			Vrijstelling			Algemeen totaal		
	J	M	T	J	M	T	J	M	T	J	M	T	J	M	T
	-	-	-	302	164	466	-	-	-	3	1	4	825	470	1.295
	-	-	-	56	34	90	35	54	89	-	-	-	1.935	1.148	3.083
	-	-	-	-	-	-	-	-	-	-	-	-	-	-	-
	4	2	6	138	78	216	-	-	-	1	-	1	620	326	946
	4	2	6	496	276	772	35	54	89	4	1	5	3.380	1.944	5.324
	1	-	1	78	27	105	-	-	-	2	-	2	216	122	338
	-	-	-	26	9	35	-	-	-	-	-	-	547	392	939
	-	-	-	-	-	-	-	-	-	-	-	-	-	-	-
	-	-	-	117	45	162	-	-	-	-	-	-	282	136	418
	1	-	1	221	81	302	-	-	-	2	-	2	1.045	650	1.695
	-	-	-	23	10	33	-	-	-	-	-	-	54	32	86
	-	-	-	-	-	-	-	-	-	-	-	-	201	160	361
	-	-	-	-	-	-	-	-	-	-	-	-	-	-	-
	-	-	-	33	14	47	-	-	-	1	-	1	145	52	197
	-	-	-	56	24	80	-	-	-	1	-	1	400	244	644
	1	2	3	303	173	476	-	-	-	3	3	6	698	402	1.100
	-	-	-	-	-	-	-	-	-	-	-	-	1.760	1.076	2.836
	-	-	-	-	-	-	-	-	-	-	-	-	-	-	-
	-	-	-	-	-	-	-	-	-	-	-	-	-	-	-
	1	2	3	303	173	476	-	-	-	3	3	6	2.458	1.478	3.936
	-	-	-	251	165	416	-	-	-	2	-	2	654	407	1.061
	-	-	-	48	22	70	-	-	-	-	-	-	1.776	1.094	2.870
	-	-	-	73	17	90	-	-	-	-	1	1	156	42	198
	-	-	-	48	41	89	-	-	-	-	-	-	185	136	321
	-	-	-	420	245	665	-	-	-	2	1	3	2.771	1.679	4.450
	-	-	-	148	88	236	-	-	-	2	-	2	472	293	765
	-	-	-	-	-	-	-	-	-	-	-	-	1.513	700	2.213
	-	-	-	47	9	56	-	-	-	1	-	1	94	16	110
	-	-	-	29	1	30	-	-	-	-	-	-	106	3	109
	1	-	1	23	8	31	-	-	-	-	-	-	164	77	241
	1	-	1	247	106	353	-	-	-	3	-	3	2.349	1.089	3.438
	2	2	4	1.105	627	1.732	-	-	-	12	4	16	2.919	1.726	4.645
	-	-	-	130	65	195	35	54	89	-	-	-	7.732	4.570	12.302
	-	-	-	120	26	146	-	-	-	1	1	2	250	58	308
	4	2	6	332	165	497	-	-	-	1	-	1	1.193	601	1.794
	1	-	1	23	8	31	-	-	-	-	-	-	164	77	241
	-	-	-	33	14	47	-	-	-	1	-	1	145	52	197
	7	4	11	1.743	905	2.648	35	54	89	15	5	20	12.403	7.084	19.487

Deel 1 SCHOOLBEVOLKING**Hoofdstuk 11 :
Leerlingen van vreemde nationaliteit**

De nationaliteit van de leerling is een gegeven dat door de scholen wordt aangeleverd aan het Vlaams Ministerie van Onderwijs en Vorming. Niet de nationaliteit bij geboorte, maar bij inschrijving in de school wordt geregistreerd in de databank. Dit is een niet-geverifieerd gegeven. De betrouwbaarheid ervan hangt dus af van de nauwkeurigheid waarmee dit in de scholen wordt geregistreerd.

Bij inschrijving in het hoger onderwijs wordt de officiële nationaliteit geregistreerd.

**AANTAL LEERLINGEN VAN VREEMDE NATIONALITEIT T.O.V. DE TOTALE SCHOOLBEVOLKING
IN HET BASIS- EN SECUNDAIR ONDERWIJS**

	Totaal aantal leerlingen			Aantal leerlingen van vreemde nationaliteit			% leerlingen van vreemde nationaliteit		
	J	M	T	J	M	T	J	M	T
Kleuteronderwijs									
Gewoon onderwijs									
Antwerpen	36.514	35.382	71.896	3.550	3.500	7.050	9,72	9,89	9,81
Vlaams-Brabant	20.806	19.870	40.676	865	782	1.647	4,16	3,94	4,05
Brussels Hoofdstedelijk Gewest	5.856	5.712	11.568	378	349	727	6,45	6,11	6,28
West-Vlaanderen	21.855	20.772	42.627	600	597	1.197	2,75	2,87	2,81
Oost-Vlaanderen	30.040	28.634	58.674	1.241	1.267	2.508	4,13	4,42	4,27
Henegouwen	18	17	35	2	3	5	11,11	17,65	14,29
Limburg	16.286	15.662	31.948	1.457	1.313	2.770	8,95	8,38	8,67
Totaal	131.375	126.049	257.424	8.093	7.811	15.904	6,16	6,20	6,18
Buitengewoon onderwijs									
Antwerpen	364	163	527	28	12	40	7,69	7,36	7,59
Vlaams-Brabant	86	45	131	3	2	5	3,49	4,44	3,82
Brussels Hoofdstedelijk Gewest	77	48	125	3	3	6	3,90	6,25	4,80
West-Vlaanderen	261	112	373	12	2	14	4,60	1,79	3,75
Oost-Vlaanderen	331	142	473	14	11	25	4,23	7,75	5,29
Limburg	234	112	346	18	2	20	7,69	1,79	5,78
Totaal	1.353	622	1.975	78	32	110	5,76	5,14	5,57
Lager onderwijs									
Gewoon onderwijs									
Antwerpen	53.473	52.798	106.271	5.586	5.483	11.069	18,43	17,92	10,42
Vlaams-Brabant	30.308	30.591	60.899	1.161	1.244	2.405	3,83	4,07	3,95
Brussels Hoofdstedelijk Gewest	7.165	7.293	14.458	606	616	1.222	8,46	8,45	8,45
West-Vlaanderen	32.502	32.364	64.866	987	923	1.910	3,04	2,85	2,94
Oost-Vlaanderen	43.268	43.268	86.536	2.082	2.150	4.232	4,81	4,97	4,89
Henegouwen	15	12	27	2	2	4	13,33	16,67	14,81
Limburg	24.737	24.189	48.926	2.428	2.379	4.807	9,82	9,84	9,83
Totaal	191.468	190.515	381.983	12.852	12.797	25.649	6,71	6,72	6,71
Buitengewoon onderwijs									
Antwerpen	4.948	2.866	7.814	511	285	796	10,33	9,94	10,19
Vlaams-Brabant	2.190	1.358	3.548	109	68	177	4,98	5,01	4,99
Brussels Hoofdstedelijk Gewest	385	230	615	21	13	34	5,45	5,65	5,53
West-Vlaanderen	3.392	2.099	5.491	119	71	190	3,51	3,38	3,46
Oost-Vlaanderen	3.923	2.363	6.286	243	145	388	6,19	6,14	6,17
Limburg	2.920	1.551	4.471	264	128	392	9,04	8,25	8,77
Totaal	17.758	10.467	28.225	1.267	710	1.977	7,13	6,78	7,00
Secundair onderwijs									
Gewoon onderwijs									
Antwerpen	59.322	58.881	118.203	4.465	4.532	8.997	7,53	7,70	7,61
Vlaams-Brabant	30.714	28.739	59.453	983	913	1.896	3,20	3,18	3,19
Brussels Hoofdstedelijk Gewest	6.209	6.872	13.081	593	598	1.191	9,55	8,70	9,10
West-Vlaanderen	40.655	38.784	79.439	1.113	1.013	2.126	2,74	2,61	2,68
Oost-Vlaanderen	48.333	47.270	95.603	1.919	1.762	3.681	3,97	3,73	3,85
Limburg	30.897	28.144	59.041	3.970	2.681	6.651	12,85	9,53	11,27
Totaal	216.130	208.690	424.820	13.043	11.499	24.542	6,03	5,51	5,78
Buitengewoon onderwijs									
Antwerpen	3.380	1.944	5.324	371	222	593	10,98	11,42	11,14
Vlaams-Brabant	1.045	650	1.695	55	34	89	5,26	5,23	5,25
Brussels Hoofdstedelijk Gewest	400	244	644	59	33	92	14,75	13,52	14,29
West-Vlaanderen	2.458	1.478	3.936	93	59	152	3,78	3,99	3,86
Oost-Vlaanderen	2.771	1.679	4.450	202	157	359	7,29	9,35	8,07
Limburg	2.349	1.089	3.438	422	122	544	17,97	11,20	15,82
Totaal	12.403	7.084	19.487	1.202	627	1.829	9,69	8,85	9,39



AANTAL LEERLINGEN VAN VREEMDE NATIONALITEIT IN HET BASIS- EN SECUNDAIR ONDERWIJS

	Antwerpen			Vlaams-Brabant			Brussels Hoofdstedelijk Gewest			West-Vlaanderen			
	J	M	T	J	M	T	J	M	T	J	M	T	
Kleuteronderwijs													
Gewoon onderwijs													
Gemeenschapsonderwijs	539	548	1.087	217	178	395	106	97	203	144	127	271	
Privaatrechtelijk	1.704	1.629	3.333	401	371	772	134	139	273	385	385	770	
Provincie	-	-	-	-	-	-	-	-	-	-	-	-	
Gemeente	1.307	1.323	2.630	247	233	480	138	113	251	71	85	156	
Totaal	3.550	3.500	7.050	865	782	1.647	378	349	727	600	597	1.197	
Buitengewoon onderwijs													
Gemeenschapsonderwijs	9	1	10	-	-	-	2	-	2	8	1	9	
Privaatrechtelijk	11	7	18	3	2	5	1	1	2	3	1	4	
Gemeente	8	4	12	-	-	-	-	-	-	1	-	1	
VI. Gemeenschapscomm.	-	-	-	-	-	-	-	2	2	-	-	-	
Totaal	28	12	40	3	2	5	3	3	6	12	2	14	
Lager onderwijs													
Gewoon onderwijs													
Gemeenschapsonderwijs	890	838	1.728	312	296	608	181	168	349	213	221	434	
Privaatrechtelijk	2.884	2.865	5.749	505	557	1.062	235	242	477	645	593	1.238	
Provincie	-	-	-	-	-	-	-	-	-	-	-	-	
Gemeente	1.812	1.780	3.592	344	391	735	190	206	396	129	109	238	
Totaal	5.586	5.483	11.069	1.161	1.244	2.405	606	616	1.222	987	923	1.910	
Buitengewoon onderwijs													
Gemeenschapsonderwijs	72	56	128	26	22	48	2	5	7	43	26	69	
Privaatrechtelijk	189	108	297	56	28	84	16	5	21	63	41	104	
Provincie	-	-	-	5	5	10	-	-	-	-	-	-	
Gemeente	250	121	371	22	13	35	1	2	3	13	4	17	
VI. Gemeenschapscomm.	-	-	-	-	-	-	2	1	3	-	-	-	
Totaal	511	285	796	109	68	177	21	13	34	119	71	190	
Secundair onderwijs													
Gewoon onderwijs													
Gemeenschapsonderwijs	1.220	1.041	2.261	285	233	518	179	182	361	339	294	633	
Privaatrechtelijk	2.139	2.590	4.729	616	613	1.229	293	336	629	766	712	1.478	
Provincie	127	115	242	43	48	91	-	-	-	3	1	4	
Gemeente	979	786	1.765	39	19	58	106	76	182	5	6	11	
VI. Gemeenschapscomm.	-	-	-	-	-	-	15	4	19	-	-	-	
Totaal	4.465	4.532	8.997	983	913	1.896	593	598	1.191	1.113	1.013	2.126	
Buitengewoon onderwijs													
Gemeenschapsonderwijs	62	38	100	15	10	25	7	4	11	31	19	50	
Privaatrechtelijk	147	106	253	24	15	39	17	17	34	62	40	102	
Provincie	-	-	-	-	-	-	-	-	-	-	-	-	
Gemeente	162	78	240	16	9	25	-	-	-	-	-	-	
Intercommunale	-	-	-	-	-	-	-	-	-	-	-	-	
VI. Gemeenschapscomm.	-	-	-	-	-	-	35	12	47	-	-	-	
Totaal	371	222	593	55	34	89	59	33	92	93	59	152	

NAAR ONDERWIJSNIVEAU, SOORT INRICHTENDE MACHT EN PROVINCIE

	Oost-Vlaanderen			Henegouwen			Limburg			Totaal		
	J	M	T	J	M	T	J	M	T	J	M	T
	186	175	361	2	3	5	397	348	745	1.591	1.476	3.067
	734	764	1.498	-	-	-	885	790	1.675	4.243	4.078	8.321
	-	-	-	-	-	-	34	31	65	34	31	65
	321	328	649	-	-	-	141	144	285	2.225	2.226	4.451
	1.241	1.267	2.508	2	3	5	1.457	1.313	2.770	8.093	7.811	15.904
	5	2	7	-	-	-	6	1	7	30	5	35
	8	8	16	-	-	-	12	1	13	38	20	58
	1	1	2	-	-	-	-	-	-	10	5	15
	-	-	-	-	-	-	-	-	-	-	2	2
	14	11	25	-	-	-	18	2	20	78	32	110
	330	329	659	2	2	4	694	643	1.337	2.622	2.497	5.119
	1.256	1.312	2.568	-	-	-	1.405	1.401	2.806	6.930	6.970	13.900
	-	-	-	-	-	-	49	52	101	49	52	101
	496	509	1.005	-	-	-	280	283	563	3.251	3.278	6.529
	2.082	2.150	4.232	2	2	4	2.428	2.379	4.807	12.852	12.797	25.649
	59	33	92	-	-	-	60	33	93	262	175	437
	113	72	185	-	-	-	200	94	294	637	348	985
	21	6	27	-	-	-	-	-	-	26	11	37
	50	34	84	-	-	-	4	1	5	340	175	515
	-	-	-	-	-	-	-	-	-	2	1	3
	243	145	388	-	-	-	264	128	392	1.267	710	1.977
	564	442	1.006	-	-	-	935	867	1.802	3.522	3.059	6.581
	1.051	1.014	2.065	-	-	-	2.708	1.615	4.323	7.573	6.880	14.453
	103	107	210	-	-	-	272	163	435	548	434	982
	201	199	400	-	-	-	55	36	91	1.385	1.122	2.507
	-	-	-	-	-	-	-	-	-	15	4	19
	1.919	1.762	3.681	-	-	-	3.970	2.681	6.651	13.043	11.499	24.542
	32	24	56	-	-	-	45	23	68	192	118	310
	109	91	200	-	-	-	343	90	433	702	359	1.061
	4	2	6	-	-	-	9	3	12	13	5	18
	57	40	97	-	-	-	19	-	19	254	127	381
	-	-	-	-	-	-	6	6	12	6	6	12
	-	-	-	-	-	-	-	-	-	35	12	47
	202	157	359	-	-	-	422	122	544	1.202	627	1.829

1

AANTAL LEERLINGEN VAN VREEMDE NATIONALITEIT NAAR GEBORTEJAAR

	2008		2007		2006		2005		
	J	M	J	M	J	M	J	M	
Antwerpen									
Gemeenschapsonderwijs	77	79	147	151	128	141	153	149	
Privaatrechtelijk	245	226	459	428	459	462	457	453	
Provincie	-	-	-	-	-	-	-	-	
Gemeente	216	207	331	364	385	342	323	351	
Totaal	538	512	937	943	972	945	933	953	
Vlaams-Brabant									
Gemeenschapsonderwijs	25	13	74	53	53	44	48	56	
Privaatrechtelijk	72	54	103	112	105	96	100	93	
Provincie	-	-	-	-	-	-	-	-	
Gemeente	33	38	65	61	72	69	67	53	
Totaal	130	105	242	226	230	209	215	202	
Brussels Hoofdstedelijk Gewest									
Gemeenschapsonderwijs	18	21	35	30	29	25	19	18	
Privaatrechtelijk	15	18	37	40	42	35	34	42	
Gemeente	19	15	23	30	43	30	46	37	
Totaal	52	54	95	100	114	90	99	97	
West-Vlaanderen									
Gemeenschapsonderwijs	12	13	31	29	43	37	43	36	
Privaatrechtelijk	47	43	114	90	91	116	104	104	
Provincie	-	-	-	-	-	-	-	-	
Gemeente	14	15	15	20	20	18	12	25	
Totaal	73	71	160	139	154	171	159	165	
Oost-Vlaanderen									
Gemeenschapsonderwijs	23	22	43	38	42	49	50	54	
Privaatrechtelijk	90	94	203	205	190	203	172	202	
Provincie	-	-	-	-	-	-	-	-	
Gemeente	56	48	81	70	76	101	91	81	
Totaal	169	164	327	313	308	353	313	337	
Henegouwen									
Gemeenschapsonderwijs	-	-	-	-	2	-	-	3	
Totaal	-	-	-	-	2	-	-	3	
Limburg									
Gemeenschapsonderwijs	58	45	98	91	107	95	115	91	
Privaatrechtelijk	141	104	234	235	238	218	246	206	
Provincie	8	5	5	6	12	10	7	10	
Gemeente	15	13	37	45	43	39	42	43	
Totaal	222	167	374	377	400	362	410	350	
ALGEMEEN TOTAAL									
Gemeenschapsonderwijs	213	193	428	392	404	391	428	407	
Privaatrechtelijk	610	539	1.150	1.110	1.125	1.130	1.113	1.100	
Provincie	8	5	5	6	12	10	7	10	
Gemeente	353	336	552	590	639	599	581	590	
Algemeen totaal	1.184	1.073	2.135	2.098	2.180	2.130	2.129	2.107	

IN HET GEWOON KLEUTERONDERWIJS

2004		2003		2002		Totaal		
J	M	J	M	J	M	J	M	T
34	28	-	-	-	-	539	548	1.087
84	60	-	-	-	-	1.704	1.629	3.333
-	-	-	-	-	-	-	-	-
51	59	1	-	-	-	1.307	1.323	2.630
169	147	1	-	-	-	3.550	3.500	7.050
17	12	-	-	-	-	217	178	395
21	16	-	-	-	-	401	371	772
-	-	-	-	-	-	-	-	-
10	12	-	-	-	-	247	233	480
48	40	-	-	-	-	865	782	1.647
5	3	-	-	-	-	106	97	203
6	4	-	-	-	-	134	139	273
7	1	-	-	-	-	138	113	251
18	8	-	-	-	-	378	349	727
15	12	-	-	-	-	144	127	271
29	32	-	-	-	-	385	385	770
-	-	-	-	-	-	-	-	-
10	7	-	-	-	-	71	85	156
54	51	-	-	-	-	600	597	1.197
28	12	-	-	-	-	186	175	361
79	60	-	-	-	-	734	764	1.498
-	-	-	-	-	-	-	-	-
17	28	-	-	-	-	321	328	649
124	100	-	-	-	-	1.241	1.267	2.508
-	-	-	-	-	-	2	3	5
-	-	-	-	-	-	2	3	5
18	26	1	-	-	-	397	348	745
26	27	-	-	-	-	885	790	1.675
2	-	-	-	-	-	34	31	65
4	4	-	-	-	-	141	144	285
50	57	1	-	-	-	1.457	1.313	2.770
117	93	1	-	-	-	1.591	1.476	3.067
245	199	-	-	-	-	4.243	4.078	8.321
2	-	-	-	-	-	34	31	65
99	111	1	-	-	-	2.225	2.226	4.451
463	403	2	-	-	-	8.093	7.811	15.904

AANTAL LEERLINGEN VAN VREEMDE NATIONALITEIT NAAR

	2005		2004		2003		2002		2001		
	J	M	J	M	J	M	J	M	J	M	
Antwerpen											
Gemeenschapsonderwijs	-	1	100	123	166	144	125	108	136	129	
Privaatrechtelijk	5	5	390	433	470	457	483	450	433	449	
Provincie	-	-	-	-	-	-	-	-	-	-	
Gemeente	-	2	252	241	318	282	289	288	259	271	
Totaal	5	8	742	797	954	883	897	846	828	849	
Vlaams-Brabant											
Gemeenschapsonderwijs	-	-	44	53	64	44	51	61	40	36	
Privaatrechtelijk	1	1	74	82	81	94	71	101	89	86	
Provincie	-	-	-	-	-	-	-	-	-	-	
Gemeente	-	1	49	49	72	63	59	68	50	67	
Totaal	1	2	167	184	217	201	181	230	179	189	
Brussels Hoofdstedelijk Gewest											
Gemeenschapsonderwijs	-	-	28	18	32	22	26	24	21	35	
Privaatrechtelijk	-	-	27	48	45	37	42	46	28	33	
Gemeente	-	-	32	37	28	31	28	38	27	30	
Totaal	-	-	87	103	105	90	96	108	76	98	
West-Vlaanderen											
Gemeenschapsonderwijs	-	1	26	25	25	34	44	34	39	34	
Privaatrechtelijk	-	2	66	67	102	97	107	112	117	88	
Provincie	-	-	-	-	-	-	-	-	-	-	
Gemeente	-	-	14	15	29	25	19	13	18	12	
Totaal	-	3	106	107	156	156	170	159	174	134	
Oost-Vlaanderen											
Gemeenschapsonderwijs	1	-	29	51	51	46	59	59	49	40	
Privaatrechtelijk	2	1	144	149	201	216	185	213	217	210	
Provincie	-	-	-	-	-	-	-	-	-	-	
Gemeente	-	-	50	63	72	77	99	78	75	86	
Totaal	3	1	223	263	324	339	343	350	341	336	
Henegouwen											
Gemeenschapsonderwijs	-	-	-	-	-	1	-	-	2	-	
Totaal	-	-	-	-	-	1	-	-	2	-	
Limburg											
Gemeenschapsonderwijs	-	1	88	88	105	95	113	104	101	88	
Privaatrechtelijk	1	-	211	216	249	215	229	241	210	212	
Provincie	-	-	7	7	5	5	9	12	6	6	
Gemeente	-	-	42	50	47	34	44	40	46	44	
Totaal	1	1	348	361	406	349	395	397	363	350	
ALGEMEEN TOTAAL											
Gemeenschapsonderwijs	1	3	315	358	443	386	418	390	388	362	
Privaatrechtelijk	9	9	912	995	1.148	1.116	1.117	1.163	1.094	1.078	
Provincie	-	-	7	7	5	5	9	12	6	6	
Gemeente	-	3	439	455	566	512	538	525	475	510	
Algemeen totaal	10	15	1.673	1.815	2.162	2.019	2.082	2.090	1.963	1.956	

GEBORTEJAAR IN HET GEWOON LAGER ONDERWIJS

	2000		1999		1998		1997		1996 en vroeger		Totaal		
	J	M	J	M	J	M	J	M	J	M	J	M	T
	150	124	140	124	58	66	15	19	-	-	890	838	1.728
	451	475	456	425	160	145	36	24	-	2	2.884	2.865	5.749
	-	-	-	-	-	-	-	-	-	-	-	-	-
	294	280	262	273	111	122	26	21	1	-	1.812	1.780	3.592
	895	879	858	822	329	333	77	64	1	2	5.586	5.483	11.069
	47	46	48	33	16	21	2	2	-	-	312	296	608
	78	79	70	68	37	35	4	11	-	-	505	557	1.062
	-	-	-	-	-	-	-	-	-	-	-	-	-
	47	66	47	49	16	26	4	2	-	-	344	391	735
	172	191	165	150	69	82	10	15	-	-	1.161	1.244	2.405
	27	31	30	22	14	15	3	1	-	-	181	168	349
	35	26	34	33	23	18	1	1	-	-	235	242	477
	25	25	33	30	13	15	4	-	-	-	190	206	396
	87	82	97	85	50	48	8	2	-	-	606	616	1.222
	21	28	35	35	18	23	4	5	1	2	213	221	434
	97	84	96	90	49	44	10	9	1	-	645	593	1.238
	-	-	-	-	-	-	-	-	-	-	-	-	-
	16	20	24	18	6	5	3	1	-	-	129	109	238
	134	132	155	143	73	72	17	15	2	2	987	923	1.910
	53	53	53	40	25	26	9	12	1	2	330	329	659
	216	209	199	195	69	104	23	14	-	1	1.256	1.312	2.568
	-	-	-	-	-	-	-	-	-	-	-	-	-
	92	100	70	65	35	31	3	9	-	-	496	509	1.005
	361	362	322	300	129	161	35	35	1	3	2.082	2.150	4.232
	-	-	-	-	-	1	-	-	-	-	2	2	4
	-	-	-	-	-	1	-	-	-	-	2	2	4
	115	116	112	97	46	47	14	7	-	-	694	643	1.337
	219	216	210	220	69	66	7	15	-	-	1.405	1.401	2.806
	9	3	8	15	5	3	-	1	-	-	49	52	101
	49	51	36	48	14	15	2	1	-	-	280	283	563
	392	386	366	380	134	131	23	24	-	-	2.428	2.379	4.807
	413	398	418	351	177	199	47	46	2	4	2.622	2.497	5.119
	1.096	1.089	1.065	1.031	407	412	81	74	1	3	6.930	6.970	13.900
	9	3	8	15	5	3	-	1	-	-	49	52	101
	523	542	472	483	195	214	42	34	1	-	3.251	3.278	6.529
	2.041	2.032	1.963	1.880	784	828	170	155	4	7	12.852	12.797	25.649



**AANTAL LEERLINGEN VAN VREEMDE NATIONALITEIT PER LEERJAAR
IN HET GEWOON LAGER ONDERWIJS**

	J	M	T
1ste leerjaar			
Gemeenschapsonderwijs	501	472	973
Privaatrechtelijk	1.303	1.358	2.661
Provincie	8	11	19
Gemeente	722	700	1.422
Totaal	2.534	2.541	5.075
2de leerjaar			
Gemeenschapsonderwijs	472	428	900
Privaatrechtelijk	1.213	1.205	2.418
Provincie	6	5	11
Gemeente	566	550	1.116
Totaal	2.257	2.188	4.445
3de leerjaar			
Gemeenschapsonderwijs	404	393	797
Privaatrechtelijk	1.146	1.168	2.314
Provincie	9	10	19
Gemeente	529	566	1.095
Totaal	2.088	2.137	4.225
4de leerjaar			
Gemeenschapsonderwijs	405	367	772
Privaatrechtelijk	1.121	1.088	2.209
Provincie	8	7	15
Gemeente	520	502	1.022
Totaal	2.054	1.964	4.018
5de leerjaar			
Gemeenschapsonderwijs	387	363	750
Privaatrechtelijk	1.064	1.062	2.126
Provincie	9	10	19
Gemeente	442	501	943
Totaal	1.902	1.936	3.838
6de leerjaar			
Gemeenschapsonderwijs	317	337	654
Privaatrechtelijk	891	901	1.792
Provincie	9	9	18
Gemeente	359	359	718
Totaal	1.576	1.606	3.182
Methodeonderwijs			
Gemeenschapsonderwijs	136	137	273
Privaatrechtelijk	192	188	380
Provincie	-	-	-
Gemeente	113	100	213
Totaal	441	425	866
ALGEMEEN TOTAAL			
Gemeenschapsonderwijs	2.622	2.497	5.119
Privaatrechtelijk	6.930	6.970	13.900
Provincie	49	52	101
Gemeente	3.251	3.278	6.529
Algemeen totaal	12.852	12.797	25.649

De leerlingen die lager onderwijs volgen dat volgens een specifieke pedagogische methode wordt ingericht, worden door deze scholen niet altijd geregistreerd per leerjaar. Dit gaf in het verleden een (heel) kleine vertekening in de cijfers. Vanaf het schooljaar 2007-2008 wordt daar rekening mee gehouden en worden alle leerlingen in het methodeonderwijs apart vermeld in de tabellen die een indeling naar leerjaar bevatten.

AANTAL LEERLINGEN VAN VREEMDE NATIONALITEIT PER GEBORTEJAAR

	2000 en later		1999		1998		1997		1996		1995		
	J	M	J	M	J	M	J	M	J	M	J	M	
Antwerpen													
Gemeenschapsonderwijs	-	-	-	2	107	68	170	143	185	143	172	153	
Privaatrechtelijk	-	1	3	6	245	278	378	419	361	396	319	386	
Provincie	-	-	-	-	9	4	12	16	15	18	16	25	
Gemeente	-	-	1	-	63	57	124	116	141	129	156	120	
Totaal	-	1	4	8	424	407	684	694	702	686	663	684	
Vlaams-Brabant													
Gemeenschapsonderwijs	-	-	-	-	36	19	41	44	45	31	44	34	
Privaatrechtelijk	-	-	8	3	78	67	90	102	93	94	90	108	
Provincie	-	-	-	-	2	3	5	7	8	7	8	7	
Gemeente	-	-	-	-	5	2	5	2	5	3	3	4	
Totaal	-	-	8	3	121	91	141	155	151	135	145	153	
Brussels Hoofdstedelijk Gewest													
Gemeenschapsonderwijs	-	-	-	-	12	16	27	22	24	26	27	31	
Privaatrechtelijk	1	-	1	-	27	31	47	51	48	54	41	50	
Gemeente	-	-	-	-	9	6	13	7	14	14	6	9	
VI. Gemeenschapscomm.	-	-	-	-	-	-	-	1	3	1	2	-	
Totaal	1	-	1	-	48	53	87	81	89	95	76	90	
West-Vlaanderen													
Gemeenschapsonderwijs	-	-	-	1	23	20	44	49	48	39	39	49	
Privaatrechtelijk	-	-	-	1	60	60	114	116	127	102	106	102	
Provincie	-	-	-	-	-	-	-	-	1	-	-	1	
Gemeente	-	-	-	-	-	-	-	-	1	2	-	1	
Totaal	-	-	-	2	83	80	158	165	177	143	145	153	
Oost-Vlaanderen													
Gemeenschapsonderwijs	-	-	1	2	32	22	71	67	90	70	91	67	
Privaatrechtelijk	-	-	-	1	109	102	183	152	169	156	159	158	
Provincie	-	-	-	-	6	3	7	11	9	17	14	18	
Gemeente	-	-	1	1	22	26	31	33	32	26	33	22	
Totaal	-	-	2	4	169	153	292	263	300	269	297	265	
Limburg													
Gemeenschapsonderwijs	-	-	-	1	72	83	120	121	131	125	125	126	
Privaatrechtelijk	-	-	4	1	202	176	395	264	424	273	435	246	
Provincie	-	-	-	-	28	29	26	19	50	25	40	22	
Gemeente	-	-	-	-	11	12	11	5	6	7	9	6	
Totaal	-	-	4	2	313	300	552	409	611	430	609	400	
ALGEMEEN TOTAAL													
Gemeenschapsonderwijs	-	-	1	6	282	228	473	446	523	434	498	460	
Privaatrechtelijk	1	1	16	12	721	714	1.207	1.104	1.222	1.075	1.150	1.050	
Provincie	-	-	-	-	45	39	50	53	83	67	78	73	
Gemeente	-	-	2	1	110	103	184	163	199	181	207	162	
VI. Gemeenschapscomm.	-	-	-	-	-	-	-	1	3	1	2	-	
Algemeen totaal	1	1	19	19	1.158	1.084	1.914	1.767	2.030	1.758	1.935	1.745	

IN HET GEWOON SECUNDAIR ONDERWIJS

1994		1993		1992		1991		1990		1989 en vroeger		Totaal		
J	M	J	M	J	M	J	M	J	M	J	M	J	M	T
191	175	161	155	115	92	61	61	33	27	25	22	1.220	1.041	2.261
276	388	245	336	161	200	89	101	43	45	19	34	2.139	2.590	4.729
18	18	18	14	17	7	6	4	8	1	8	8	127	115	242
154	109	141	107	100	73	57	46	24	21	18	8	979	786	1.765
639	690	565	612	393	372	213	212	108	94	70	72	4.465	4.532	8.997
30	30	37	39	23	26	13	5	11	3	5	2	285	233	518
95	78	85	82	39	54	22	20	11	3	5	2	616	613	1.229
6	8	5	8	5	4	1	2	3	2	-	-	43	48	91
5	3	6	2	6	1	3	1	1	-	-	1	39	19	58
136	119	133	131	73	85	39	28	26	8	10	5	983	913	1.896
26	26	25	28	16	20	14	8	7	4	1	1	179	182	361
35	45	38	44	26	37	14	12	12	7	3	5	293	336	629
20	13	28	12	8	5	2	6	1	-	5	4	106	76	182
4	1	4	1	-	-	2	-	-	-	-	-	15	4	19
85	85	95	85	50	62	32	26	20	11	9	10	593	598	1.191
58	38	43	47	36	24	32	15	10	4	6	8	339	294	633
116	112	108	91	76	83	43	30	13	8	3	7	766	712	1.478
1	-	-	-	1	-	-	-	-	-	-	-	3	1	4
1	-	1	2	1	1	-	-	1	-	-	-	5	6	11
176	150	152	140	114	108	75	45	24	12	9	15	1.113	1.013	2.126
86	69	72	58	46	41	41	25	17	13	17	8	564	442	1.006
152	162	138	141	82	88	34	34	16	12	9	8	1.051	1.014	2.065
28	13	24	21	4	10	9	6	1	7	1	1	103	107	210
32	32	27	27	11	20	4	5	7	5	1	2	201	199	400
298	276	261	247	143	159	88	70	41	37	28	19	1.919	1.762	3.681
154	124	142	124	96	93	60	52	24	12	11	6	935	867	1.802
428	239	369	221	273	121	124	58	43	10	11	6	2.708	1.615	4.323
52	30	40	22	24	9	5	5	7	1	-	1	272	163	435
9	2	7	2	-	1	2	1	-	-	-	-	55	36	91
643	395	558	369	393	224	191	116	74	23	22	13	3.970	2.681	6.651
545	462	480	451	332	296	221	166	102	63	65	47	3.522	3.059	6.581
1.102	1.024	983	915	657	583	326	255	138	85	50	62	7.573	6.880	14.453
105	69	87	65	51	30	21	17	19	11	9	10	548	434	982
221	159	210	152	126	101	68	59	34	26	24	15	1.385	1.122	2.507
4	1	4	1	-	-	2	-	-	-	-	-	15	4	19
1.977	1.715	1.764	1.584	1.166	1.010	638	497	293	185	148	134	13.043	11.499	24.542

**AANTAL LEERLINGEN VAN VREEMDE NATIONALITEIT
IN HET GEWOON SECUNDAIR ONDERWIJS
PER GRAAD, LEERJAAR EN ONDERWIJSVORM
(onthaalklas voor anderstalige nieuwkomers + eerste graad)**

	J	M	T
Anderstalige nieuwkomers			
Gemeenschapsonderwijs	492	355	847
Privaatrechtelijk	602	446	1.048
Provincie	96	49	145
Gemeente	305	222	527
Totaal anderstalige nieuwkomers	1.495	1.072	2.567
Eerste graad			
1ste leerjaar A			
Gemeenschapsonderwijs	343	309	652
Privaatrechtelijk	963	983	1.946
Provincie	50	44	94
Gemeente	90	78	168
Vlaamse Gemeenschapscommissie	-	-	-
Totaal	1.446	1.414	2.860
1ste leerjaar B			
Gemeenschapsonderwijs	204	146	350
Privaatrechtelijk	385	269	654
Provincie	32	15	47
Gemeente	96	88	184
Vlaamse Gemeenschapscommissie	-	1	1
Totaal	717	519	1.236
2de leerjaar			
Gemeenschapsonderwijs	290	295	585
Privaatrechtelijk	830	859	1.689
Provincie	29	41	70
Gemeente	83	88	171
Vlaamse Gemeenschapscommissie	2	-	2
Totaal	1.234	1.283	2.517
Beroepsvoorbereidend leerjaar			
Gemeenschapsonderwijs	226	190	416
Privaatrechtelijk	449	321	770
Provincie	33	30	63
Gemeente	126	83	209
Vlaamse Gemeenschapscommissie	1	1	2
Totaal	835	625	1.460
Totaal eerste graad	4.232	3.841	8.073

**AANTAL LEERLINGEN VAN VREEMDE NATIONALITEIT
IN HET GEWOON SECUNDAIR ONDERWIJS
PER GRAAD, LEERJAAR EN ONDERWIJSVORM
(tweede, derde en vierde graad + modulair onderwijs)**

	ASO			TSO			KSO			BSO			Totaal		
	J	M	T	J	M	T	J	M	T	J	M	T	J	M	T
Tweede graad															
1ste leerjaar															
Gemeenschapsonderwijs	164	172	336	117	99	216	1	6	7	335	274	609	617	551	1.168
Privaatrechtelijk	340	420	760	387	344	731	15	33	48	546	414	960	1.288	1.211	2.499
Provincie	9	14	23	23	17	40	6	10	16	38	44	82	76	85	161
Gemeente	27	31	58	42	29	71	2	9	11	178	136	314	249	205	454
VI. Gemeenschapscomm.	-	-	-	-	-	-	-	-	-	2	-	2	2	-	2
Totaal	540	637	1.177	569	489	1.058	24	58	82	1.099	868	1.967	2.232	2.052	4.284
2de leerjaar															
Gemeenschapsonderwijs	121	140	261	108	84	192	9	4	13	243	199	442	481	427	908
Privaatrechtelijk	264	331	595	353	302	655	21	40	61	490	330	820	1.128	1.003	2.131
Provincie	9	19	28	36	22	58	9	9	18	26	21	47	80	71	151
Gemeente	24	38	62	40	18	58	5	5	10	99	82	181	168	143	311
VI. Gemeenschapscomm.	-	-	-	1	-	1	-	-	-	6	1	7	7	1	8
Totaal	418	528	946	538	426	964	44	58	102	864	633	1.497	1.864	1.645	3.509
Totaal tweede graad	958	1.165	2.123	1.107	915	2.022	68	116	184	1.963	1.501	3.464	4.096	3.697	7.793
Derde graad															
1ste leerjaar															
Gemeenschapsonderwijs	114	113	227	106	87	193	3	6	9	203	162	365	426	368	794
Privaatrechtelijk	206	303	509	285	292	577	17	29	46	427	274	701	935	898	1.833
Provincie	10	6	16	18	15	33	4	9	13	37	15	52	69	45	114
Gemeente	6	18	24	48	15	63	6	11	17	82	63	145	142	107	249
VI. Gemeenschapscomm.	-	-	-	-	1	1	-	-	-	2	-	2	2	1	3
Totaal	336	440	776	457	410	867	30	55	85	751	514	1.265	1.574	1.419	2.993
2de leerjaar															
Gemeenschapsonderwijs	81	94	175	82	51	133	3	5	8	164	146	310	330	296	626
Privaatrechtelijk	162	237	399	238	205	443	9	17	26	320	217	537	729	676	1.405
Provincie	6	8	14	15	11	26	3	4	7	27	13	40	51	36	87
Gemeente	5	11	16	28	14	42	4	6	10	45	57	102	82	88	170
VI. Gemeenschapscomm.	-	-	-	1	-	1	-	-	-	-	-	-	1	-	1
Totaal	254	350	604	364	281	645	19	32	51	556	433	989	1.193	1.096	2.289
3de leerjaar / Se-n-Se															
Gemeenschapsonderwijs	1	1	2	3	6	9	4	4	8	105	104	209	113	115	228
Privaatrechtelijk	2	-	2	27	15	42	-	-	-	223	146	369	252	161	413
Provincie	-	-	-	-	2	2	-	-	-	12	16	28	12	18	30
Gemeente	-	-	-	2	-	2	-	-	-	40	20	60	42	20	62
VI. Gemeenschapscomm.	-	-	-	-	-	-	-	-	-	-	-	-	-	-	-
Totaal	3	1	4	32	23	55	4	4	8	380	286	666	419	314	733
Totaal derde graad	593	791	1.384	853	714	1.567	53	91	144	1.687	1.233	2.920	3.186	2.829	6.015
Vierde graad															
Privaatrechtelijk	-	-	-	-	-	-	-	-	-	6	12	18	6	12	18
Totaal vierde graad	-	-	-	-	-	-	-	-	-	6	12	18	6	12	18
Totaal 2de, 3de en 4de graad															
Gemeenschapsonderwijs	481	520	1.001	416	327	743	20	25	45	1.050	885	1.935	1.967	1.757	3.724
Privaatrechtelijk	974	1.291	2.265	1.290	1.158	2.448	62	119	181	2.012	1.393	3.405	4.338	3.961	8.299
Provincie	34	47	81	92	67	159	22	32	54	140	109	249	288	255	543
Gemeente	62	98	160	160	76	236	17	31	48	444	358	802	683	563	1.246
VI. Gemeenschapscomm.	-	-	-	2	1	3	-	-	-	10	1	11	12	2	14
Totaal	1.551	1.956	3.507	1.960	1.629	3.589	121	207	328	3.656	2.746	6.402	7.288	6.538	13.826
Modulair onderwijs													28	48	76
Algemeen totaal gewoon secundair onderwijs												13.043	11.499	24.542	



**AANTAL LEERLINGEN VAN VREEMDE NATIONALITEIT
IN HET VOLTIJD BASIS- EN SECUNDAIR ONDERWIJS**

	Kleuteronderwijs				Lager onderwijs				Secundair onderwijs			
	Gewoon onderwijs		Buitengewoon onderwijs		Gewoon onderwijs		Buitengewoon onderwijs		Gewoon onderwijs		Buitengewoon onderwijs	
	J	M	J	M	J	M	J	M	J	M	J	M
EUROPA												
<u>EU-landen</u>												
Bulgarije	211	223	3	1	345	309	42	19	268	246	23	19
Cyprus	-	1	-	-	-	1	-	1	1	2	-	-
Denemarken	7	8	-	-	17	10	-	-	8	10	-	-
Duitsland	105	94	-	-	176	156	11	4	141	130	15	1
Estland	4	4	-	-	6	3	-	-	6	2	-	-
Finland	10	4	-	-	5	9	-	1	4	2	1	-
Frankrijk	178	181	1	-	226	207	18	6	212	205	25	12
Griekenland	19	12	1	-	16	24	3	1	23	23	1	-
Hongarije	20	28	-	-	17	19	2	1	31	22	-	-
Ierland	18	13	-	-	24	18	-	-	11	5	1	1
Italië	91	108	1	-	152	126	14	8	212	237	12	12
Letland	5	5	-	-	4	8	-	-	8	11	-	-
Litouwen	10	9	-	-	12	14	2	-	14	9	1	1
Luxemburg	-	1	-	1	6	3	-	-	2	4	-	1
Malta	3	-	-	-	1	1	-	-	-	1	-	-
Nederland	2.536	2.391	33	5	4.086	4.098	400	165	5.285	4.059	490	151
Oostenrijk	11	10	-	-	9	11	-	-	6	7	-	1
Polen	430	365	3	-	544	559	29	19	466	513	16	6
Portugal	130	116	2	1	176	202	28	13	192	171	17	10
Roemenië	182	181	2	-	196	205	19	9	158	144	20	12
Slovaakse Republiek	110	99	1	-	118	156	33	48	100	82	57	59
Slovenië	2	5	-	-	9	5	1	-	1	2	-	-
Spanje	232	167	-	1	324	320	18	11	212	193	4	7
Tsjechische Republiek	23	25	-	1	29	38	9	5	16	17	4	3
Verenigd Koninkrijk	59	64	1	1	94	110	14	6	86	99	6	3
Zweden	11	10	-	-	19	16	1	1	6	4	1	2
Totaal	4.407	4.124	48	11	6.611	6.628	644	318	7.469	6.200	694	301
<u>Niet-EU-landen</u>												
Albanië	46	41	-	-	130	141	14	8	108	128	8	4
Bosnië en Herzegovina	25	29	-	1	60	67	10	6	34	46	9	6
IJsland	2	1	-	-	2	3	-	-	3	2	-	-
Kosovo	168	170	2	-	220	209	30	28	199	152	19	11
Kroatië	4	6	1	-	16	19	4	1	7	8	2	2
Macedonië	37	57	-	1	100	66	11	12	104	81	19	3
Moldavië	9	7	-	-	20	16	1	-	21	17	1	-
Montenegro	15	12	-	-	21	25	7	1	6	6	-	-
Noorwegen	5	10	-	-	8	5	1	-	5	4	-	-
Oekraïne	22	30	-	-	70	48	3	-	97	102	1	2
Rusland	359	354	6	2	637	639	35	28	406	364	17	10
San Marino	-	-	-	-	1	-	-	-	-	-	-	-
Servië	177	176	-	2	305	319	99	65	328	319	95	66
Vaticaanstad	1	-	-	-	-	1	-	-	-	-	-	-
Wit-Rusland (Belarus)	18	18	-	-	32	19	2	-	35	32	-	-
Zwitserland	5	10	-	-	18	5	-	-	4	8	-	-
Totaal	893	921	9	6	1.640	1.582	217	149	1.357	1.269	171	104
Totaal Europa	5.300	5.045	57	17	8.251	8.210	861	467	8.826	7.469	865	405
AFRIKA												
Algerije	31	22	-	-	33	36	5	4	21	25	2	3
Angola	36	57	1	-	63	96	8	8	91	82	15	9
Benin	2	2	-	-	3	2	-	-	-	3	-	-
Burkina Faso	5	3	-	-	2	6	1	-	3	-	-	-
Burundi	12	9	-	-	26	20	5	1	19	25	-	4
Centraal-Afrikaanse Republiek	1	1	-	-	2	2	-	-	-	1	-	1
Comoren	-	-	-	-	-	-	-	-	-	1	-	-
Congo-Brazzaville	21	23	-	-	29	43	2	4	6	10	-	-
Congo-Kinshasa	117	154	2	-	146	167	22	16	140	146	18	17
Djibouti	-	2	-	-	1	-	-	-	1	2	2	2
Egypte	31	25	-	-	19	26	1	1	10	6	5	-
Equatoriaal-Guinea	2	-	-	-	-	-	1	-	-	-	-	-
Eritrea	2	4	1	-	3	2	-	-	4	2	-	-
Ethiopië	12	15	-	1	18	16	2	1	14	16	1	2
Gabon	-	1	-	-	-	2	-	-	-	2	-	-
Gambia	-	3	-	-	2	6	-	-	3	3	1	1
Ghana	71	68	1	1	102	91	11	7	109	121	5	9
Guinee	46	49	1	-	29	46	5	3	29	27	1	-
Guinee-Bissau	1	1	-	-	2	2	-	-	1	2	-	-
Ivoorkust	10	11	-	-	20	17	2	1	11	10	-	1
Kaapverdië	1	2	-	-	3	8	1	-	3	7	-	-

**AANTAL LEERLINGEN VAN VREEMDE NATIONALITEIT
IN HET VOLTIJDS BASIS- EN SECUNDAIR ONDERWIJS (vervolg)**

	Kleuteronderwijs				Lager onderwijs				Secundair onderwijs			
	Gewoon onderwijs		Buitengewoon onderwijs		Gewoon onderwijs		Buitengewoon onderwijs		Gewoon onderwijs		Buitengewoon onderwijs	
	J	M	J	M	J	M	J	M	J	M	J	M
Kameroen	61	53	-	-	54	55	7	2	37	45	6	-
Kenia	4	3	-	-	10	16	1	1	15	23	1	-
Liberia	12	6	-	-	11	16	1	2	12	10	3	1
Libië	-	-	-	-	4	3	-	-	-	2	-	-
Malaga	-	1	-	-	-	-	-	-	1	1	-	-
Malawi	1	-	-	-	-	1	-	-	1	1	-	-
Mali	5	1	-	-	2	3	-	1	2	2	1	-
Marokko	619	617	4	3	995	952	87	53	611	652	81	43
Mauritanië	5	4	-	-	6	3	-	-	4	2	-	1
Mauritius (Eiland)	1	-	-	-	-	1	-	-	3	3	-	-
Mozambique	-	-	-	-	-	-	-	-	-	1	-	-
Namibië	-	-	-	-	1	-	-	-	-	-	-	-
Niger	5	9	-	-	7	7	-	-	5	-	1	-
Nigeria	69	63	-	1	67	71	10	4	37	41	2	3
Oeganda	3	5	-	-	4	4	-	-	3	4	-	-
Rwanda	22	24	-	-	54	52	4	1	45	68	4	1
Sahara	-	-	-	-	-	1	-	-	-	-	-	-
Senegal	19	21	-	-	27	28	4	-	21	12	1	-
Sierra Leone	21	8	-	-	14	21	2	2	23	16	1	3
Soedan	10	8	1	-	13	14	2	-	10	9	1	-
Somalië	23	17	-	2	36	36	4	2	36	26	3	3
Swaziland	1	1	-	-	-	-	-	-	-	-	-	-
Tanzania	2	3	-	-	4	9	-	-	3	2	-	1
Togo	12	13	-	-	20	20	3	2	9	15	1	1
Tsjaad	-	1	-	-	1	-	-	-	-	-	-	-
Tunesië	20	15	1	-	27	28	1	3	5	10	1	-
Zambia	1	-	-	-	2	4	-	-	-	3	-	-
Zimbabwe	-	2	-	-	1	3	-	1	1	3	-	-
Zuid-Afrika	13	6	-	-	22	18	1	-	15	13	1	1
Totaal Afrika	1.330	1.333	12	8	1.885	1.954	193	120	1.364	1.455	158	107
AMERIKA												
Argentinië	-	1	-	-	5	1	-	-	7	6	-	-
Barbados	-	-	-	-	1	1	-	-	-	-	-	-
Belize	1	-	-	-	2	2	-	-	-	-	-	-
Bolivië	3	5	1	-	8	5	2	-	6	2	-	-
Brazilië	31	24	1	-	75	79	4	3	68	87	3	3
Canada	7	5	-	-	10	3	-	-	10	5	-	-
Chili	3	1	-	-	5	10	1	-	7	18	-	-
Colombia	6	3	-	-	13	14	3	-	20	29	1	-
Costa Rica	1	1	-	-	1	-	-	-	-	-	-	-
Cuba	3	2	-	-	9	6	-	-	12	22	-	-
Dominica (Eiland)	1	-	-	-	1	1	-	1	1	1	-	-
Dominicaanse Republiek	4	3	-	-	23	22	3	1	22	26	3	2
Ecuador	11	7	-	-	21	31	-	-	58	59	3	1
El Salvador	-	1	-	-	2	2	-	-	4	2	-	-
Falklandeilanden	-	-	-	-	1	-	-	-	-	-	-	-
Guatemala	-	1	-	-	2	1	-	-	1	-	-	-
Guyana	-	-	-	-	2	-	-	-	1	1	-	-
Haiti	1	1	-	-	2	1	-	1	1	1	-	-
Honduras	-	-	-	-	2	-	-	-	1	-	-	-
Jamaica	2	2	-	-	2	3	1	1	3	4	-	2
Maagdeneilanden (Amerikaanse)	1	-	-	-	-	-	-	-	-	1	-	-
Maagdeneilanden (Britse)	-	-	-	-	-	2	-	2	-	-	-	-
Mexico	2	5	-	-	4	5	-	-	8	6	-	-
Nederlandse Antillen	-	1	-	-	2	1	-	-	-	-	-	-
Nicaragua	-	-	-	-	-	1	-	-	1	2	-	-
Paraguay	-	-	-	-	1	3	-	-	-	-	-	-
Peru	3	3	-	-	11	6	-	-	14	15	-	-
Suriname	4	8	-	-	11	10	1	1	10	15	3	2
Trinidad en Tobago	1	-	-	-	-	-	-	-	-	-	-	-
Turks- en Caicoseilanden	-	-	-	-	2	4	-	-	-	-	-	-
Uruguay	-	-	-	-	1	-	-	-	-	-	-	-
Venezuela	2	2	-	-	5	-	-	-	5	9	1	-
Verenigde Staten van Amerika	61	51	-	-	52	64	3	-	27	37	2	-
Totaal Amerika	148	127	2	-	276	278	18	10	287	348	16	10



**AANTAL LEERLINGEN VAN VREEMDE NATIONALITEIT
IN HET VOLTIJDS BASIS- EN SECUNDAIR ONDERWIJS (vervolg)**

	Kleuteronderwijs				Lager onderwijs				Secundair onderwijs			
	Gewoon onderwijs		Buitengewoon onderwijs		Gewoon onderwijs		Buitengewoon onderwijs		Gewoon onderwijs		Buitengewoon onderwijs	
	J	M	J	M	J	M	J	M	J	M	J	M
AZIE												
Afghanistan	85	81	-	-	151	141	13	10	325	105	13	5
Armenië	146	141	1	-	231	194	14	6	310	253	10	3
Azerbeidzjan	10	6	-	-	16	13	1	-	26	18	2	-
Bahrein	-	-	-	-	-	1	-	-	1	-	-	-
Bangladesh	7	10	-	1	17	10	-	-	13	7	1	-
Bhutan	2	2	-	-	6	11	1	1	4	2	-	-
Cambodja	1	2	-	-	2	3	-	-	3	3	-	-
China	79	60	-	-	68	66	2	1	86	106	-	1
Filipijnen	23	22	-	-	54	63	3	1	27	37	1	-
Georgië	24	19	-	-	46	48	1	1	59	68	4	1
Hongkong	-	-	-	-	1	-	-	-	-	1	-	-
India	106	97	-	-	97	81	13	3	50	26	6	1
Indonesië	9	8	-	-	18	17	-	-	20	22	1	-
Irak	75	92	1	1	157	139	11	2	143	105	9	8
Iran	33	42	2	-	127	106	6	2	147	118	6	3
Israël	19	28	-	-	44	37	1	-	19	23	2	-
Japan	10	14	-	-	6	10	-	-	13	18	-	-
Jemen	1	4	-	-	2	1	-	-	3	5	-	-
Jordanië	5	3	-	-	4	3	1	1	3	1	-	-
Kazachstan	19	29	-	-	45	53	1	-	117	108	2	3
Kirgizië	14	14	-	-	33	40	-	-	49	44	1	-
Koeweit	-	-	-	-	-	2	-	-	-	-	-	-
Laos	-	-	-	-	-	2	-	-	3	2	-	-
Libanon	8	3	-	-	20	16	2	-	20	10	2	2
Maleisië	2	5	-	-	4	3	-	-	7	4	-	-
Mongolië	18	16	-	-	29	21	-	-	48	46	-	1
Myanmar	1	-	-	-	2	1	-	-	3	2	-	-
Nepal	27	22	-	-	60	56	1	3	58	76	-	1
Noord-Korea	-	1	-	-	-	1	-	-	1	-	-	-
Oezbekistan	10	14	-	-	45	41	1	2	52	53	-	3
Oman	-	-	-	-	1	1	-	-	2	-	-	-
Pakistan	86	68	-	-	109	111	9	4	80	72	7	3
Palestina	11	9	-	-	18	13	1	-	5	6	1	-
Saoedi-Arabië	-	-	-	-	-	2	-	-	-	-	-	-
Singapore	2	2	-	-	-	1	-	-	-	-	-	-
Sri Lanka	22	17	-	-	18	34	4	1	20	24	4	-
Syrië	31	34	-	-	56	63	2	1	34	28	4	1
Tadzjikistan	-	-	-	-	3	2	-	-	2	2	-	-
Taiwan	2	1	-	-	2	2	-	-	-	-	-	-
Thailand	18	16	-	-	75	87	7	1	68	115	8	1
Turkije	261	296	2	4	609	599	67	32	418	414	39	29
Turkmenistan	-	-	-	-	-	1	1	-	1	1	-	-
Verenigde Arabische Emiraten	-	-	-	-	1	-	-	-	-	-	-	-
Vietnam	11	2	-	-	6	7	1	1	2	6	-	-
Zuid-Korea	6	4	1	-	3	1	-	-	3	3	-	-
Totaal Azië	1.184	1.184	7	6	2.186	2.104	164	73	2.245	1.934	123	66
OCEANIE												
Amerikaans-Samoa	1	2	-	-	-	1	-	-	-	-	-	-
Australië	5	2	-	-	2	2	-	-	2	1	-	-
Fiji-eilanden	1	-	-	-	-	-	-	-	-	-	-	-
Marshalleilanden	1	-	-	-	-	1	-	-	-	-	-	-
Nieuw-Zeeland	1	3	-	-	1	4	-	-	-	1	-	-
Tonga	1	-	-	-	-	-	-	-	-	-	-	-
Totaal Oceanië	10	7	-	-	3	8	-	-	2	2	-	-
ANDERE												
Shape	-	-	-	-	1	2	-	-	-	-	-	-
NAVO	1	1	-	-	-	-	-	-	-	-	-	-
Vaderlandsloos/Staatloos	6	7	-	-	20	27	-	3	10	12	2	1
Vluchtelingen van diverse herkomst	114	107	-	1	230	214	31	37	309	279	38	38
Totaal Andere	121	115	-	1	251	243	31	40	319	291	40	39
ALGEMEEN TOTAAL	8.093	7.811	78	32	12.852	12.797	1.267	710	13.043	11.499	1.202	627

**AANTAL LEERLINGEN VAN VREEMDE NATIONALITEIT
IN HET DEELTIJDS BEROEPSSECUNDAIR ONDERWIJS**

	J	M	T
EUROPA			
<u>EU-landen</u>			
Bulgarije	41	30	71
Cyprus	1	-	1
Denemarken	2	-	2
Duitsland	2	3	5
Frankrijk	8	7	15
Italië	9	6	15
Litouwen	2	-	2
Nederland	129	37	166
Polen	28	16	44
Portugal	12	8	20
Roemenië	33	24	57
Slovaakse Republiek	28	22	50
Spanje	8	6	14
Tsjechische Republiek	7	7	14
Verenigd Koninkrijk	6	3	9
Totaal	316	169	485
<u>Niet-EU-landen</u>			
Albanië	9	2	11
Bosnië en Herzegovina	11	7	18
Kosovo	23	8	31
Kroatië	1	2	3
Macedonië	7	8	15
Moldavië	2	-	2
Montenegro	-	1	1
Oekraïne	3	3	6
Rusland	16	6	22
Servië	66	44	110
Wit-Rusland (Belarus)	-	2	2
Totaal	138	83	221
Totaal Europa	454	252	706
AFRIKA			
Algerije	3	-	3
Angola	9	6	15
Burundi	3	2	5
Congo-Brazzaville	-	1	1
Congo-Kinshasa	6	6	12
Eritrea	1	1	2
Ethiopië	-	2	2
Gambia	4	2	6
Ghana	14	9	23
Guinee	9	3	12
Guinee-Bissau	1	-	1
Ivoorkust	1	-	1
Kaapverdië	-	1	1
Kameroen	3	6	9
Kenia	2	1	3
Liberia	-	4	4
Marokko	62	41	103
Mauritanië	2	-	2
Niger	2	1	3
Nigeria	6	6	12
Senegal	2	1	3
Sierra Leone	2	2	4
Soedan	-	1	1
Somalië	6	3	9
Togo	3	1	4
Tunesië	1	-	1
Zuid-Afrika	2	-	2
Totaal Afrika	144	100	244
AMERIKA			
Brazilië	5	4	9
Canada	-	1	1
Colombia	2	-	2
Dominicaanse Republiek	1	-	1
Ecuador	5	1	6
Jamaica	-	1	1
Paraguay	-	1	1
Suriname	1	1	2
Venezuela	2	-	2
Verenigde Staten van Amerika	1	-	1
Totaal Amerika	17	9	26

**AANTAL LEERLINGEN VAN VREEMDE NATIONALITEIT
IN HET DEELTIJDS BEROEPSSECUNDAIR ONDERWIJS (vervolg)**

	J	M	T
AZIE			
Afghanistan	147	2	149
Armenië	10	5	15
Azerbeidzjan	1	1	2
Bangladesh	2	-	2
China	7	3	10
Filipijnen	2	-	2
Georgië	2	2	4
India	14	1	15
Irak	23	4	27
Iran	7	2	9
Kazachstan	3	-	3
Libanon	4	-	4
Mongolië	7	3	10
Nepal	7	-	7
Oezbekistan	1	1	2
Pakistan	9	2	11
Sri Lanka	1	-	1
Syrië	6	-	6
Tadzjikistan	1	-	1
Thailand	4	1	5
Turkije	43	22	65
Vietnam	2	-	2
Totaal Azië	303	49	352
ANDERE			
Vaderlandsloos/Staatloos	-	2	2
Vluchtelingen van diverse herkomst	80	27	107
Totaal Andere	80	29	109
ALGEMEEN TOTAAL	998	439	1.437

**AANTAL CURSISTEN VAN VREEMDE NATIONALITEIT
in HB05 verpleegkunde op 1 februari 2011**

	J	M	T
EUROPA			
<u>EU-landen</u>			
Bulgarije	-	2	2
Duitsland	2	2	4
Frankrijk	-	1	1
Italië	-	10	10
Nederland	19	69	88
Polen	-	7	7
Portugal	1	7	8
Slovaakse Republiek	-	1	1
Spanje	-	6	6
Tsjechische Republiek	-	1	1
Verenigd Koninkrijk	1	-	1
Zweden	-	1	1
Totaal	23	107	130
<u>Niet-EU-landen</u>			
Albanië	-	2	2
Kosovo	-	1	1
Kroatië	-	1	1
Macedonië	1	1	2
Moldavië	-	1	1
Oekraïne	-	4	4
Rusland	1	13	14
Servië	1	-	1
Wit-Rusland (Belarus)	-	4	4
Totaal	3	27	30
Totaal Europa	26	134	160
AFRIKA			
Angola	-	5	5
Burundi	-	1	1
Centraal-Afrikaanse Republiek	-	1	1
Congo-Kinshasa	1	13	14
Ethiopië	1	-	1
Ghana	1	5	6
Ivoorkust	-	1	1
Kaapverdië	-	1	1
Kameroen	2	8	10
Kenia	-	2	2
Marokko	-	13	13
Mauritius (Eiland)	-	1	1
Niger	1	-	1
Nigeria	1	6	7
Rwanda	-	8	8
Senegal	1	-	1
Sierra Leone	-	2	2
Soedan	1	1	2
Somalië	-	1	1
Togo	-	2	2
Tunesië	-	1	1
Zuid-Afrika	-	1	1
Totaal Afrika	9	73	82
AMERIKA			
Bolivië	1	-	1
Brazilië	-	4	4
Chili	-	1	1
Colombia	-	2	2
Cuba	-	1	1
Ecuador	-	2	2
Haïti	-	1	1
Jamaïca	-	1	1
Peru	-	3	3
Venezuela	-	1	1
Totaal Amerika	1	16	17

**AANTAL CURSISTEN VAN VREEMDE NATIONALITEIT
in HB05 verpleegkunde op 1 februari 2011 (vervolg)**

	J	M	T
AZIE			
Afghanistan	1	-	1
Armenië	-	4	4
China	-	2	2
Filipijnen	1	7	8
India	-	2	2
Irak	-	1	1
Iran	-	2	2
Japan	-	1	1
Kazachstan	-	4	4
Kirgizië	-	3	3
Maleisië	-	1	1
Mongolië	1	1	2
Sri Lanka	1	-	1
Thailand	-	3	3
Turkije	-	6	6
Vietnam	-	1	1
Totaal Azië	4	38	42
OCEANIE			
Nieuw-Zeeland	-	1	1
Totaal Oceanië	-	1	1
ANDERE			
Vluchtelingen van diverse herkomst	3	5	8
Totaal Andere	3	5	8
ALGEMEEN TOTAAL	43	267	310

HOGER ONDERWIJS

Aantal inschrijvingen (1) van studenten met vreemde nationaliteit in het hoger onderwijs

	Basisopleidingen (2)			Overige opleidingen (3)			Totaal		
	M	V	T	M	V	T	M	V	T
EUROPA									
<u>EU-landen</u>									
Bulgarije	40	80	120	29	41	70	69	121	190
Cyprus	3	-	3	4	7	11	7	7	14
Denemarken	8	13	21	2	2	4	10	15	25
Duitsland	144	309	453	156	129	285	300	438	738
Estland	4	8	12	1	9	10	5	17	22
Finland	6	14	20	4	5	9	10	19	29
Frankrijk	198	101	299	64	60	124	262	161	423
Griekenland	39	52	91	87	86	173	126	138	264
Hongarije	11	24	35	24	16	40	35	40	75
Ierland	17	7	24	22	11	33	39	18	57
Italië	85	83	168	208	166	374	293	249	542
Letland	10	18	28	9	6	15	19	24	43
Litouwen	13	27	40	14	23	37	27	50	77
Luxemburg	13	15	28	1	5	6	14	20	34
Malta	1	2	3	2	2	4	3	4	7
Nederland	1.707	3.053	4.760	349	493	842	2.056	3.546	5.602
Oostenrijk	5	21	26	25	15	40	30	36	66
Polen	53	133	186	96	138	234	149	271	420
Portugal	41	51	92	42	42	84	83	93	176
Roemenië	43	107	150	66	87	153	109	194	303
Slovaakse Republiek	10	18	28	17	13	30	27	31	58
Slovenië	4	9	13	3	11	14	7	20	27
Spanje	78	86	164	73	70	143	151	156	307
Tsjechische Republiek	4	19	23	10	21	31	14	40	54
Verenigd Koninkrijk	57	66	123	43	21	64	100	87	187
Zweden	12	22	34	9	8	17	21	30	51
Totaal	2.606	4.338	6.944	1.360	1.487	2.847	3.966	5.825	9.791
<u>Niet-EU-landen</u>									
Albanië	19	30	49	6	9	15	25	39	64
Bosnië en Herzegovina	9	8	17	-	3	3	9	11	20
IJsland	1	5	6	1	5	6	2	10	12
Kosovo	9	10	19	7	6	13	16	16	32
Kroatië	6	7	13	25	9	34	31	16	47
Macedonië	8	3	11	5	15	20	13	18	31
Moldavië	2	13	15	5	9	14	7	22	29
Montenegro	1	1	2	2	1	3	3	2	5
Noorwegen	15	12	27	3	2	5	18	14	32
Oekraïne	40	88	128	16	25	41	56	113	169
Rusland	80	165	245	40	53	93	120	218	338
Servië	17	28	45	33	36	69	50	64	114
Wit-Rusland (Belarus)	17	28	45	10	8	18	27	36	63
Zwitserland	9	8	17	9	10	19	18	18	36
Totaal	233	406	639	162	191	353	395	597	992
Totaal Europa	2.839	4.744	7.583	1.522	1.678	3.200	4.361	6.422	10.783
AFRIKA									
Algerije	12	2	14	6	5	11	18	7	25
Angola	5	8	13	1	-	1	6	8	14
Benin	3	2	5	8	3	11	11	5	16
Botswana	-	-	-	-	2	2	-	2	2
Burkina Faso	2	1	3	6	2	8	8	3	11
Burundi	7	3	10	8	2	10	15	5	20
Congo-Brazzaville	2	-	2	11	2	13	13	2	15
Congo-Kinshasa	16	15	31	62	5	67	78	20	98
Egypte	19	4	23	66	21	87	85	25	110
Eritrea	4	1	5	2	-	2	6	1	7
Ethiopië	80	16	96	134	12	146	214	28	242
Gabon	-	1	1	-	-	-	-	1	1
Gambia	-	-	-	1	-	1	1	-	1
Ghana	21	13	34	15	6	21	36	19	55
Guinee	9	-	9	1	-	1	10	-	10
Ivoorkust	1	1	2	6	4	10	7	5	12
Kameroen	135	85	220	60	38	98	195	123	318
Kenia	26	28	54	37	19	56	63	47	110
Libië	3	-	3	9	2	11	12	2	14
Madagaskar	3	-	3	1	-	1	4	-	4
Malawi	1	1	2	4	3	7	5	4	9
Mali	1	1	2	2	-	2	3	1	4
Marokko	154	51	205	19	7	26	173	58	231
Mauritanië	1	-	1	-	-	-	1	-	1
Mauritius (Eiland)	-	-	-	1	1	2	1	1	2
Mozambique	2	-	2	8	4	12	10	4	14
Niger	5	1	6	2	-	2	7	1	8
Nigeria	69	28	97	54	20	74	123	48	171
Oeganda	30	13	43	47	22	69	77	35	112

HOGER ONDERWIJS

Aantal inschrijvingen (1) van studenten met vreemde nationaliteit in het hoger onderwijs (vervolg)

	Basisopleidingen (2)			Overige opleidingen (3)			Totaal		
	M	V	T	M	V	T	M	V	T
Rwanda	14	16	30	14	2	16	28	18	46
Senegal	3	-	3	3	4	7	6	4	10
Sierra Leone	-	1	1	2	1	3	2	2	4
Soedan	6	2	8	7	1	8	13	3	16
Somalië	1	1	2	-	-	-	1	1	2
Tanzania	26	13	39	31	17	48	57	30	87
Togo	2	1	3	6	-	6	8	1	9
Tsjaad	3	-	3	-	-	-	3	-	3
Tunesië	9	-	9	2	6	8	11	6	17
Zambia	8	-	8	4	4	8	12	4	16
Zimbabwe	9	4	13	10	2	12	19	6	25
Zuid-Afrika	14	12	26	14	13	27	28	25	53
Totaal Afrika	706	325	1.031	664	230	894	1.370	555	1.925
AMERIKA									
Argentinië	2	4	6	4	13	17	6	17	23
Bolivië	7	5	12	15	10	25	22	15	37
Brazilië	20	26	46	36	29	65	56	55	111
Canada	30	22	52	18	14	32	48	36	84
Caymaneilanden	-	-	-	1	-	1	1	-	1
Chili	7	7	14	20	12	32	27	19	46
Colombia	25	19	44	53	35	88	78	54	132
Costa Rica	5	1	6	-	1	1	5	2	7
Cuba	-	1	1	23	12	35	23	13	36
Dominica	1	1	2	-	1	1	1	2	3
Ecuador	11	18	29	37	31	68	48	49	97
El Salvador	2	1	3	2	-	2	4	1	5
Guatemala	-	4	4	2	3	5	2	7	9
Guyana	-	-	-	2	-	2	2	-	2
Honduras	1	1	2	-	-	-	1	1	2
Jamaica	1	2	3	-	-	-	1	2	3
Maagdeneilanden (Amerikaanse)	-	-	-	2	-	2	2	-	2
Mexico	29	22	51	31	21	52	60	43	103
Nederlandse Antillen	-	5	5	2	-	2	2	5	7
Nicaragua	1	1	2	-	1	1	1	2	3
Paraguay	1	3	4	-	-	-	1	3	4
Peru	8	14	22	19	21	40	27	35	62
Saint Lucia	-	-	-	-	2	2	-	2	2
Suriname	8	16	24	3	7	10	11	23	34
Trinidad en Tobago	-	-	-	2	-	2	2	-	2
Uruguay	-	1	1	-	2	2	-	3	3
Venezuela	-	4	4	11	6	17	11	10	21
Verenigde Staten van Amerika	60	46	106	111	49	160	171	95	266
Totaal Amerika	219	224	443	394	270	664	613	494	1.107
AZIE									
Afghanistan	8	7	15	-	1	1	8	8	16
Armenië	26	58	84	5	5	10	31	63	94
Azerbeidzjan	8	10	18	7	1	8	15	11	26
Bangladesh	37	12	49	35	14	49	72	26	98
Cambodja	3	3	6	3	3	6	6	6	12
China	251	227	478	403	348	751	654	575	1.229
Filipijnen	15	26	41	19	25	44	34	51	85
Georgië	11	12	23	6	2	8	17	14	31
Hongkong	-	3	3	-	3	3	-	6	6
India	84	28	112	284	103	387	368	131	499
Indonesië	19	46	65	37	23	60	56	69	125
Irak	15	13	28	2	4	6	17	17	34
Iran	93	93	186	178	120	298	271	213	484
Israël	5	3	8	5	9	14	10	12	22
Japan	22	28	50	18	13	31	40	41	81
Jemen	-	-	-	-	1	1	-	1	1
Jordanië	4	-	4	11	8	19	15	8	23
Kazachstan	27	44	71	-	3	3	27	47	74
Kirgizië	13	17	30	3	-	3	16	17	33
Laos	1	1	2	2	1	3	3	2	5
Libanon	4	2	6	22	6	28	26	8	34
Macao	-	-	-	-	1	1	-	1	1
Maleisië	6	2	8	13	10	23	19	12	31
Mongolië	11	9	20	-	-	-	11	9	20
Myanmar	-	-	-	1	3	4	1	3	4
Nepal	21	8	29	25	3	28	46	11	57
Oezbekistan	14	30	44	11	2	13	25	32	57
Oman	-	-	-	1	-	1	1	-	1
Pakistan	25	12	37	35	12	47	60	24	84
Palestina	12	9	21	60	17	77	72	26	98
Saoedi-Arabië	-	-	-	2	-	2	2	-	2
Singapore	1	1	2	2	-	2	3	1	4

HOGER ONDERWIJS

Aantal inschrijvingen (1) van studenten met vreemde nationaliteit in het hoger onderwijs (vervolg)

	Basisopleidingen (2)			Overige opleidingen (3)			Totaal		
	M	V	T	M	V	T	M	V	T
Sri Lanka	3	3	6	9	10	19	12	13	25
Syrië	15	4	19	17	10	27	32	14	46
Tadzjikistan	1	-	1	-	1	1	1	1	2
Taiwan	15	11	26	20	22	42	35	33	68
Thailand	10	13	23	11	18	29	21	31	52
Turkije	92	66	158	92	84	176	184	150	334
Turkmenistan	-	1	1	-	-	-	-	1	1
Vietnam	31	52	83	103	98	201	134	150	284
Zuid-Korea	18	20	38	14	11	25	32	31	63
Totaal Azië	921	874	1.795	1.456	995	2.451	2.377	1.869	4.246
OCEANIE									
Australië	11	6	17	10	7	17	21	13	34
Nieuw-Zeeland	2	-	2	4	1	5	6	1	7
Totaal Oceanië	13	6	19	14	8	22	27	14	41
ANDERE									
Vaderlandsloos/Staatloos	4	6	10	2	-	2	6	6	12
Vluchtelingen van diverse herkomst	43	23	66	11	1	12	54	24	78
Nationaliteit onbekend	1	-	1	-	-	-	1	-	1
Totaal Andere	48	29	77	13	1	14	61	30	91
ALGEMEEN TOTAAL	4.746	6.202	10.948	4.063	3.182	7.245	8.809	9.384	18.193

(1) Het betreft inschrijvingen van studenten met een diplomacontract en dit in een instelling van het hoger onderwijs in het huidige academiejaar. Een student kan meerdere inschrijvingen hebben. De gegevens in deze tabel kunnen niet vergeleken worden met de gegevens van voor het academiejaar 2008-2009.

(2) Professioneel en academisch gerichte bachelor, basisopleidingen van twee cycli (2de cyclus van 2), master na professioneel gerichte bachelor en master.

(3) Bachelor na bachelor, master na master, voorbereidingsprogramma, schakelprogramma, specifieke lerarenopleiding na professioneel gerichte bachelor, specifieke lerarenopleiding na master, academische en initiële lerarenopleidingen, academische graad van doctor, doctoraatsopleidingen, specialisatie opleiding GGS.

**CURSISTEN VAN VREEMDE NATIONALITEIT
IN HET SECUNDAIR VOLWASSENENONDERWIJS (1)**

Referteperiode 1/4/2010 - 31/3/2011

	Lineair onderwijs			Modulair onderwijs			Totaal		
	M	V	T	M	V	T	M	V	T
EUROPA									
<u>EU-landen</u>									
Bulgarije	1	5	6	672	882	1.554	673	887	1.560
Cyprus	-	-	-	2	5	7	2	5	7
Denemarken	-	-	-	27	65	92	27	65	92
Duitsland	5	10	15	369	833	1.202	374	843	1.217
Estland	-	2	2	12	54	66	12	56	68
Finland	-	-	-	20	98	118	20	98	118
Frankrijk	6	5	11	885	1.257	2.142	891	1.262	2.153
Griekenland	2	4	6	140	176	316	142	180	322
Hongarije	2	-	2	122	267	389	124	267	391
Ierland	1	1	2	75	74	149	76	75	151
Italië	27	20	47	755	714	1.469	782	734	1.516
Letland	1	2	3	46	111	157	47	113	160
Litouwen	2	5	7	74	147	221	76	152	228
Luxemburg	-	-	-	20	24	44	20	24	44
Malta	-	-	-	11	15	26	11	15	26
Nederland	23	46	69	3.914	4.569	8.483	3.937	4.615	8.552
Oostenrijk	2	-	2	37	80	117	39	80	119
Polen	9	26	35	1.331	2.904	4.235	1.340	2.930	4.270
Portugal	3	7	10	389	441	830	392	448	840
Roemenië	2	9	11	784	1.269	2.053	786	1.278	2.064
Slovaakse Republiek	2	4	6	155	209	364	157	213	370
Slovenië	-	1	1	19	38	57	19	39	58
Spanje	32	57	89	705	877	1.582	737	934	1.671
Tsjechische Republiek	-	7	7	75	193	268	75	200	275
Verenigd Koninkrijk	3	3	6	414	472	886	417	475	892
Zweden	2	2	4	57	108	165	59	110	169
Totaal	125	216	341	11.110	15.882	26.992	11.235	16.098	27.333
<u>Niet-EU-landen</u>									
Albanië	1	1	2	219	193	412	220	194	414
Bosnië en Herzegovina	-	-	-	56	80	136	56	80	136
IJsland	-	-	-	1	8	9	1	8	9
Kosovo	-	-	-	351	175	526	351	175	526
Kroatië	2	-	2	36	45	81	38	45	83
Macedonië	-	-	-	152	97	249	152	97	249
Moldavië	-	1	1	51	127	178	51	128	179
Montenegro	1	1	2	20	15	35	21	16	37
Noorwegen	-	-	-	7	34	41	7	34	41
Oekraïne	5	5	10	192	609	801	197	614	811
Rusland	10	22	32	1.125	1.935	3.060	1.135	1.957	3.092
San Marino	-	-	-	1	-	1	1	-	1
Servië	-	2	2	257	209	466	257	211	468
Vatikaanstad	-	-	-	-	2	2	-	2	2
Wit-Rusland (Belarus)	1	3	4	90	190	280	91	193	284
Zwitserland	1	-	1	28	51	79	29	51	80
Totaal	21	35	56	2.586	3.770	6.356	2.607	3.805	6.412
Totaal Europa	146	251	397	13.696	19.652	33.348	13.842	19.903	33.745
AFRIKA									
Algerije	-	-	-	452	158	610	452	158	610
Angola	-	-	-	113	133	246	113	133	246
Benin	-	-	-	31	19	50	31	19	50
Botswana	-	-	-	-	2	2	-	2	2
Burkina Faso	-	-	-	38	20	58	38	20	58
Burundi	-	-	-	109	94	203	109	94	203
Centraal-Afrikaanse Republiek	-	-	-	7	4	11	7	4	11
Comoren	-	-	-	-	1	1	-	1	1
Congo-Brazzaville	-	-	-	43	59	102	43	59	102
Congo-Kinshasa	2	-	2	561	722	1.283	563	722	1.285
Djibouti	-	-	-	32	15	47	32	15	47
Egypte	2	1	3	225	82	307	227	83	310
Equatoriaal-Guinea	-	-	-	2	7	9	2	7	9
Eritrea	-	1	1	31	20	51	31	21	52
Ethiopië	-	-	-	111	112	223	111	112	223
Gabon	-	-	-	3	7	10	3	7	10
Gambia	-	-	-	70	20	90	70	20	90
Ghana	1	-	1	371	232	603	372	232	604
Guinee	-	-	-	338	163	501	338	163	501
Guinee-Bissau	-	-	-	22	7	29	22	7	29
Ivoorkust	-	-	-	77	70	147	77	70	147
Kaapverdië	-	-	-	8	11	19	8	11	19

**CURSISTEN VAN VREEMDE NATIONALITEIT
IN HET SECUNDAIR VOLWASSENENONDERWIJS (1) (vervolg)**

Referteperiode 1/4/2010 - 31/3/2011

	Lineair onderwijs			Modulair onderwijs			Totaal		
	M	V	T	M	V	T	M	V	T
Kameroen	-	2	2	385	413	798	385	415	800
Kenia	-	1	1	51	109	160	51	110	161
Lesotho	-	-	-	-	1	1	-	1	1
Liberia	-	-	-	33	21	54	33	21	54
Libië	1	-	1	15	7	22	16	7	23
Madagaskar	-	-	-	5	22	27	5	22	27
Malawi	-	-	-	2	4	6	2	4	6
Mali	-	-	-	16	13	29	16	13	29
Marokko	1	-	1	3.910	2.620	6.530	3.911	2.620	6.531
Mauritanië	-	-	-	84	10	94	84	10	94
Mauritius (Eiland)	-	-	-	15	27	42	15	27	42
Mozambique	-	-	-	6	7	13	6	7	13
Namibië	-	-	-	3	7	10	3	7	10
Niger	-	-	-	61	51	112	61	51	112
Nigeria	-	-	-	331	309	640	331	309	640
Oeganda	-	-	-	16	42	58	16	42	58
Réunion	-	-	-	-	3	3	-	3	3
Rwanda	-	-	-	217	287	504	217	287	504
Sahara	-	-	-	-	1	1	-	1	1
Senegal	-	-	-	151	70	221	151	70	221
Seychellen	-	-	-	-	2	2	-	2	2
Sierra Leone	-	-	-	64	32	96	64	32	96
Soedan	-	-	-	90	33	123	90	33	123
Somalië	1	-	1	135	55	190	136	55	191
Swaziland	-	-	-	-	1	1	-	1	1
Tanzania	-	-	-	46	32	78	46	32	78
Togo	-	-	-	131	70	201	131	70	201
Tsjaad	-	-	-	5	5	10	5	5	10
Tunesië	1	-	1	281	159	440	282	159	441
Zambia	-	-	-	2	8	10	2	8	10
Zimbabwe	-	-	-	10	14	24	10	14	24
Zuid-Afrika	2	2	4	33	83	116	35	85	120
Totaal Afrika	11	7	18	8.742	6.476	15.218	8.753	6.483	15.236
AMERIKA									
Anguilla	-	-	-	-	1	1	-	1	1
Argentinië	2	3	5	38	73	111	40	76	116
Bahama's	-	-	-	1	3	4	1	3	4
Barbados	-	-	-	-	1	1	-	1	1
Belize	-	-	-	3	2	5	3	2	5
Bolivië	2	2	4	30	46	76	32	48	80
Brazilië	6	13	19	399	1.125	1.524	405	1.138	1.543
Canada	2	2	4	25	79	104	27	81	108
Chili	1	1	2	57	92	149	58	93	151
Colombia	4	5	9	119	203	322	123	208	331
Costa Rica	-	-	-	9	17	26	9	17	26
Cuba	-	-	-	46	107	153	46	107	153
Dominica (Eiland)	-	-	-	6	9	15	6	9	15
Dominicaanse Republiek	1	-	1	65	73	138	66	73	139
Ecuador	2	2	4	121	255	376	123	257	380
El Salvador	-	-	-	6	20	26	6	20	26
Falklandeilanden	-	-	-	-	1	1	-	1	1
Frans-Guyana	-	-	-	1	-	1	1	-	1
Guadeloupe	-	-	-	1	-	1	1	-	1
Guatemala	-	-	-	10	20	30	10	20	30
Guyana	-	-	-	2	-	2	2	-	2
Haïti	-	-	-	4	8	12	4	8	12
Honduras	-	-	-	4	12	16	4	12	16
Jamaïca	-	-	-	11	12	23	11	12	23
Maagdeneilanden (Amerikaanse)	-	-	-	2	1	3	2	1	3
Mexico	1	7	8	99	161	260	100	168	268
Nederlandse Antillen	-	-	-	1	1	2	1	1	2
Nicaragua	1	1	2	10	20	30	11	21	32
Panama	-	-	-	3	5	8	3	5	8
Paraguay	-	-	-	7	27	34	7	27	34
Peru	1	2	3	88	244	332	89	246	335
Puerto Rico	-	-	-	-	2	2	-	2	2
Suriname	-	-	-	9	26	35	9	26	35
Trinidad en Tobago	-	-	-	5	3	8	5	3	8
Turks- en Caicoseilanden	-	-	-	1	3	4	1	3	4
Uruguay	-	-	-	8	9	17	8	9	17
Venezuela	1	-	1	48	96	144	49	96	145
Verenigde Staten van Amerika	6	3	9	161	282	443	167	285	452
Totaal Amerika	30	41	71	1.400	3.039	4.439	1.430	3.080	4.510

**CURSISTEN VAN VREEMDE NATIONALITEIT
IN HET SECUNDAIR VOLWASSENENONDERWIJS (1) (vervolg)**

Referteperiode 1/4/2010 - 31/3/2011

	Lineair onderwijs			Modulair onderwijs			Totaal		
	M	V	T	M	V	T	M	V	T
AZIE									
Afghanistan	3	-	3	712	188	900	715	188	903
Armenië	5	-	5	792	999	1.791	797	999	1.796
Azerbeidzjan	-	1	1	70	73	143	70	74	144
Bangladesh	1	1	2	142	47	189	143	48	191
Bhutan	-	-	-	23	10	33	23	10	33
Cambodja	-	-	-	9	23	32	9	23	32
China	20	29	49	494	968	1.462	514	997	1.511
Filipijnen	2	1	3	101	648	749	103	649	752
Georgië	-	-	-	216	221	437	216	221	437
Hongkong	-	-	-	4	8	12	4	8	12
India	6	2	8	402	334	736	408	336	744
Indonesië	-	1	1	33	160	193	33	161	194
Irak	4	1	5	961	372	1.333	965	373	1.338
Iran	13	4	17	633	596	1.229	646	600	1.246
Israël	1	1	2	58	70	128	59	71	130
Japan	8	11	19	66	304	370	74	315	389
Jemen	-	-	-	10	8	18	10	8	18
Jordanië	-	-	-	52	28	80	52	28	80
Kazachstan	-	1	1	97	199	296	97	200	297
Kirgizië	-	-	-	67	130	197	67	130	197
Koeweit	-	-	-	2	-	2	2	-	2
Laos	-	-	-	8	5	13	8	5	13
Libanon	-	-	-	121	62	183	121	62	183
Maleisië	-	-	-	14	39	53	14	39	53
Mongolië	-	-	-	95	213	308	95	213	308
Myanmar	-	-	-	17	15	32	17	15	32
Nepal	-	-	-	300	193	493	300	193	493
Noord-Korea	-	-	-	3	3	6	3	3	6
Oezbekistan	1	2	3	65	147	212	66	149	215
Oman	-	-	-	1	-	1	1	-	1
Oost-Timor	-	-	-	-	1	1	-	1	1
Pakistan	1	-	1	397	159	556	398	159	557
Palestina	1	-	1	95	28	123	96	28	124
Saoedi-Arabië	-	-	-	5	7	12	5	7	12
Singapore	-	-	-	2	21	23	2	21	23
Sri Lanka	1	1	2	157	85	242	158	86	244
Syrië	-	-	-	300	128	428	300	128	428
Tadzjikistan	-	-	-	7	14	21	7	14	21
Taiwan	3	4	7	22	48	70	25	52	77
Thailand	-	3	3	60	643	703	60	646	706
Turkije	7	9	16	1.564	1.167	2.731	1.571	1.176	2.747
Turkmenistan	-	-	-	8	10	18	8	10	18
Verenigde Arabische Emiraten	-	-	-	-	1	1	-	1	1
Vietnam	4	4	8	35	110	145	39	114	153
Zuid-Korea	5	4	9	22	96	118	27	100	127
Totaal Azië	86	80	166	8.242	8.581	16.823	8.328	8.661	16.989
OCEANIE									
Australië	1	1	2	31	45	76	32	46	78
Nieuw-Zeeland	1	-	1	5	10	15	6	10	16
Tonga	-	-	-	1	-	1	1	-	1
Papoea-Nieuw-Guinea	-	-	-	-	2	2	-	2	2
Totaal Oceanië	2	1	3	37	57	94	39	58	97
ANDERE									
Shape	-	-	-	16	33	49	16	33	49
Vaderlandsloos/Staatloos	-	1	1	46	42	88	46	43	89
Vluchtelingen van diverse herkomst	2	2	4	1.084	664	1.748	1.086	666	1.752
Totaal Andere	2	3	5	1.146	739	1.885	1.148	742	1.890
ALGEMEEN TOTAAL	277	383	660	33.263	38.544	71.807	33.540	38.927	72.467

(1) Iemand die zich in de loop van de referteperiode inschrijft voor een opleiding in het lineair stelsel en voor een opleiding in het modulair stelsel, wordt in deze tabel tweemaal geteld.

**CURSISTEN VAN VREEMDE NATIONALITEIT
IN HET HOGER BEROEPSONDERWIJS VAN HET VOLWASSENENONDERWIJS
EN DE SPECIFIEKE LERARENOPLEIDING (1)**

Referteperiode 1/4/2010 - 31/3/2011

	Lineair onderwijs			Modulair onderwijs			Totaal		
	M	V	T	M	V	T	M	V	T
EUROPA									
<u>EU-landen</u>									
Bulgarije	-	1	1	3	12	15	3	13	16
Duitsland	2	-	2	6	13	19	8	13	21
Finland	-	-	-	-	3	3	-	3	3
Frankrijk	-	-	-	5	6	11	5	6	11
Griekenland	-	-	-	-	2	2	-	2	2
Hongarije	-	-	-	-	4	4	-	4	4
Ierland	-	-	-	1	2	3	1	2	3
Italië	1	1	2	10	20	30	11	21	32
Letland	-	-	-	-	5	5	-	5	5
Litouwen	-	-	-	-	2	2	-	2	2
Nederland	16	7	23	169	139	308	185	146	331
Oostenrijk	-	-	-	-	1	1	-	1	1
Polen	-	1	1	-	28	28	-	29	29
Portugal	-	-	-	4	2	6	4	2	6
Roemenië	1	-	1	4	6	10	5	6	11
Slovaakse Republiek	-	-	-	-	6	6	-	6	6
Spanje	1	-	1	9	19	28	10	19	29
Tsjechische Republiek	-	-	-	1	1	2	1	1	2
Verenigd Koninkrijk	-	1	1	6	7	13	6	8	14
Totaal	21	11	32	218	278	496	239	289	528
<u>Niet EU-landen</u>									
Albanië	1	-	1	2	3	5	3	3	6
Bosnië en Herzegovina	-	-	-	1	1	2	1	1	2
IJsland	-	-	-	1	-	1	1	-	1
Kosovo	-	-	-	2	2	4	2	2	4
Moldavië	-	-	-	1	4	5	1	4	5
Noorwegen	-	-	-	-	1	1	-	1	1
Oekraïne	-	2	2	3	16	19	3	18	21
Rusland	4	2	6	17	39	56	21	41	62
Servië	-	1	1	7	1	8	7	2	9
Wit-Rusland (Belarus)	-	-	-	2	13	15	2	13	15
Zwitserland	-	-	-	2	-	2	2	-	2
Totaal	5	5	10	38	80	118	43	85	128
Totaal Europa	26	16	42	256	358	614	282	374	656
AFRIKA									
Algerije	-	-	-	4	-	4	4	-	4
Angola	-	-	-	-	1	1	-	1	1
Burkina Faso	-	-	-	-	1	1	-	1	1
Burundi	-	-	-	-	2	2	-	2	2
Congo-Brazzaville	-	-	-	1	-	1	1	-	1
Congo-Kinshasa	-	1	1	5	1	6	5	2	7
Djibouti	-	-	-	1	-	1	1	-	1
Egypte	1	-	1	4	-	4	5	-	5
Ghana	-	-	-	2	-	2	2	-	2
Guinee	-	-	-	4	-	4	4	-	4
Ivoorkust	-	-	-	2	-	2	2	-	2
Kameroen	-	-	-	7	5	12	7	5	12
Kenia	-	-	-	5	-	5	5	-	5
Liberia	-	-	-	1	-	1	1	-	1
Marokko	5	1	6	46	29	75	51	30	81
Mauritanië	-	-	-	1	-	1	1	-	1
Namibië	-	-	-	-	1	1	-	1	1
Niger	1	-	1	-	1	1	1	1	2
Nigeria	1	-	1	2	2	4	3	2	5
Rwanda	-	-	-	1	5	6	1	5	6
Senegal	-	-	-	3	-	3	3	-	3
Sierra Leone	-	-	-	-	1	1	-	1	1
Soedan	-	-	-	2	-	2	2	-	2
Somalië	-	-	-	-	1	1	-	1	1
Tanzania	-	-	-	-	1	1	-	1	1
Tunesië	-	-	-	4	2	6	4	2	6
Zuid-Afrika	-	-	-	-	2	2	-	2	2
Totaal Afrika	8	2	10	95	55	150	103	57	160



**CURSISTEN VAN VREEMDE NATIONALITEIT
IN HET HOGER BEROEPSONDERWIJS VAN HET VOLWASSENENONDERWIJS
EN DE SPECIFIEKE LERARENOPLEIDING (1) (vervolg)
Referteperiode 1/4/2010 - 31/3/2011**

	Lineair onderwijs			Modulair onderwijs			Totaal		
	M	V	T	M	V	T	M	V	T
AMERIKA									
Belize	-	-	-	1	-	1	1	-	1
Brazilië	-	-	-	3	10	13	3	10	13
Canada	-	-	-	-	1	1	-	1	1
Chili	-	-	-	-	1	1	-	1	1
Colombia	-	-	-	3	5	8	3	5	8
Costa Rica	-	-	-	2	-	2	2	-	2
Ecuador	1	-	1	2	3	5	3	3	6
Guyana	-	-	-	-	1	1	-	1	1
Honduras	-	-	-	1	-	1	1	-	1
Jamaica	-	-	-	-	1	1	-	1	1
Mexico	-	-	-	2	2	4	2	2	4
Peru	-	-	-	2	4	6	2	4	6
Suriname	-	-	-	2	2	4	2	2	4
Venezuela	-	-	-	2	4	6	2	4	6
Verenigde Staten van Amerika	-	-	-	3	1	4	3	1	4
Totaal Amerika	1	-	1	23	35	58	24	35	59
AZIE									
Afghanistan	-	-	-	3	-	3	3	-	3
Armenië	1	1	2	9	18	27	10	19	29
Azerbeidzjan	-	-	-	1	2	3	1	2	3
China	2	3	5	2	20	22	4	23	27
Georgië	-	-	-	1	2	3	1	2	3
India	-	-	-	3	-	3	3	-	3
Indonesië	-	-	-	-	3	3	-	3	3
Irak	-	-	-	1	2	3	1	2	3
Iran	1	-	1	21	13	34	22	13	35
Israël	-	-	-	1	-	1	1	-	1
Japan	-	-	-	-	3	3	-	3	3
Jordanië	-	-	-	1	-	1	1	-	1
Kazachstan	1	-	1	4	20	24	5	20	25
Kirgizië	-	-	-	1	8	9	1	8	9
Malediven	-	-	-	-	1	1	-	1	1
Mongolië	1	-	1	-	5	5	1	5	6
Nepal	-	-	-	3	-	3	3	-	3
Noord-Korea	-	-	-	1	-	1	1	-	1
Oezbekistan	-	-	-	5	24	29	5	24	29
Pakistan	-	-	-	2	1	3	2	1	3
Palestina	-	-	-	1	-	1	1	-	1
Syrië	-	-	-	4	1	5	4	1	5
Tadzjikistan	-	-	-	1	-	1	1	-	1
Taiwan	-	-	-	1	1	2	1	1	2
Thailand	-	1	1	7	28	35	7	29	36
Turkije	1	-	1	11	6	17	12	6	18
Zuid-Korea	-	-	-	-	1	1	-	1	1
Totaal Azië	7	5	12	84	159	243	91	164	255
ANDERE									
Vaderlandsloos/Staatloos	1	1	2	-	4	4	1	5	6
Vluchtelingen van diverse herkomst	-	-	-	7	4	11	7	4	11
Totaal Andere	1	1	2	7	8	15	8	9	17
ALGEMEEN TOTAAL	43	24	67	465	615	1.080	508	639	1.147

(1) Iemand die zich in de loop van de referteperiode inschrijft voor een opleiding in het lineair stelsel en voor een opleiding in het modulair stelsel, wordt in deze tabel tweemaal geteld.

LEERLINGEN VAN VREEMDE NATIONALITEIT IN HET DEELTIJDS KUNSTONDERWIJS

Tellingsdatum 1 februari 2011

	Studierichting Beeldende kunsten			Studierichtingen Muziek, Woordkunst, Dans			Algemeen totaal		
	M	V	T	M	V	T	M	V	T
EUROPA									
<u>EU-landen</u>									
Bulgarije	-	10	10	2	6	8	2	16	18
Denemarken	3	3	6	-	4	4	3	7	10
Duitsland	14	41	55	34	58	92	48	99	147
Estland	1	1	2	-	2	2	1	3	4
Finland	1	4	5	-	2	2	1	6	7
Frankrijk	19	32	51	14	25	39	33	57	90
Griekenland	1	6	7	2	3	5	3	9	12
Hongarije	-	3	3	2	5	7	2	8	10
Ierland	3	4	7	6	6	12	9	10	19
Italië	13	16	29	20	34	54	33	50	83
Letland	-	1	1	1	3	4	1	4	5
Litouwen	2	2	4	-	2	2	2	4	6
Luxemburg	1	1	2	1	1	2	2	2	4
Malta	1	1	2	1	3	4	2	4	6
Nederland	767	2.475	3.242	503	815	1.318	1.270	3.290	4.560
Oostenrijk	-	5	5	-	2	2	-	7	7
Polen	6	17	23	9	33	42	15	50	65
Portugal	3	7	10	9	14	23	12	21	33
Roemenië	2	6	8	7	14	21	9	20	29
Slovaakse Republiek	1	2	3	2	5	7	3	7	10
Slovenië	-	1	1	-	-	-	-	1	1
Spanje	7	14	21	14	18	32	21	32	53
Tsjechische Republiek	1	3	4	-	4	4	1	7	8
Verenigd Koninkrijk	13	23	36	12	24	36	25	47	72
Zweden	2	4	6	-	2	2	2	6	8
Totaal	861	2.682	3.543	639	1.085	1.724	1.500	3.767	5.267
<u>Niet-EU-landen</u>									
Albanië	1	6	7	21	14	35	22	20	42
Bosnië en Herzegovina	-	1	1	-	2	2	-	3	3
IJsland	-	-	-	-	1	1	-	1	1
Kosovo	-	-	-	-	2	2	-	2	2
Kroatië	2	-	2	-	1	1	2	1	3
Macedonië	-	-	-	1	-	1	1	-	1
Moldavië	1	2	3	-	4	4	1	6	7
Noorwegen	1	1	2	-	-	-	1	1	2
Oekraïne	4	11	15	9	17	26	13	28	41
Rusland	9	30	39	25	71	96	34	101	135
Servië	1	1	2	-	-	-	1	1	2
Wit-Rusland (Belarus)	1	1	2	-	5	5	1	6	7
Zwitserland	1	4	5	3	2	5	4	6	10
Totaal	21	57	78	59	119	178	80	176	256
Totaal Europa	882	2.739	3.621	698	1.204	1.902	1.580	3.943	5.523
AFRIKA									
Algerije	-	-	-	-	1	1	-	1	1
Angola	-	-	-	4	2	6	4	2	6
Benin	1	-	1	-	-	-	1	-	1
Burkina Faso	-	-	-	-	1	1	-	1	1
Burundi	-	-	-	2	-	2	2	-	2
Congo-Brazzaville	-	1	1	2	1	3	2	2	4
Congo-Kinshasa	-	-	-	2	3	5	2	3	5
Egypte	1	-	1	-	-	-	1	-	1
Eritrea	1	-	1	-	-	-	1	-	1
Gambia	-	1	1	-	-	-	-	1	1
Ghana	1	-	1	1	1	2	2	1	3
Guinee	-	1	1	-	-	-	-	1	1
Ivoorkust	-	1	1	-	1	1	-	2	2
Kameroen	-	2	2	1	2	3	1	4	5
Liberia	-	-	-	-	1	1	-	1	1
Marokko	1	2	3	3	10	13	4	12	16
Niger	-	-	-	-	1	1	-	1	1
Nigeria	1	1	2	1	3	4	2	4	6
Rwanda	-	-	-	5	7	12	5	7	12
Senegal	-	1	1	-	1	1	-	2	2
Sierra Leone	-	-	-	1	1	2	1	1	2
Tanzania	-	-	-	1	2	3	1	2	3
Togo	-	1	1	1	-	1	1	1	2
Tsjaad	-	1	1	-	-	-	-	1	1
Zimbabwe	-	-	-	-	1	1	-	1	1
Zuid-Afrika	-	1	1	-	-	-	-	1	1
Totaal Afrika	6	13	19	24	39	63	30	52	82

LEERLINGEN VAN VREEMDE NATIONALITEIT IN HET DEELTIJDS KUNSTONDERWIJS

Tellingsdatum 1 februari 2011 (vervolg)

	Studierichting Beeldende kunsten			Studierichtingen Muziek, Woordkunst, Dans			Algemeen totaal		
	M	V	T	M	V	T	M	V	T
AMERIKA									
Argentinië	1	1	2	-	1	1	1	2	3
Bolivië	-	1	1	1	1	2	1	2	3
Brazilië	1	2	3	-	4	4	1	6	7
Canada	-	1	1	2	2	4	2	3	5
Chili	-	1	1	-	1	1	-	2	2
Colombia	-	-	-	1	5	6	1	5	6
Costa Rica	-	1	1	-	1	1	-	2	2
Cuba	1	-	1	-	1	1	1	1	2
Dominicaanse Republiek	-	1	1	3	1	4	3	2	5
Ecuador	1	-	1	1	5	6	2	5	7
El Salvador	1	1	2	-	-	-	1	1	2
Haïti	-	-	-	1	-	1	1	-	1
Honduras	-	-	-	-	1	1	-	1	1
Jamaïca	1	-	1	-	1	1	1	1	2
Mexico	1	-	1	2	3	5	3	3	6
Nederlandse Antillen	1	1	2	-	-	-	1	1	2
Peru	-	4	4	-	1	1	-	5	5
Suriname	-	-	-	-	1	1	-	1	1
Venezuela	1	1	2	-	1	1	1	2	3
Verenigde Staten van Amerika	4	13	17	8	12	20	12	25	37
Totaal Amerika	13	28	41	19	42	61	32	70	102
AZIE									
Afghanistan	2	-	2	7	5	12	9	5	14
Armenië	7	7	14	9	26	35	16	33	49
Azerbeidzjan	1	-	1	3	3	6	4	3	7
Bangladesh	1	2	3	2	2	4	3	4	7
China	7	9	16	9	17	26	16	26	42
Filipijnen	1	-	1	2	3	5	3	3	6
Georgië	1	5	6	2	10	12	3	15	18
India	7	15	22	10	7	17	17	22	39
Indonesië	1	3	4	1	4	5	2	7	9
Irak	-	2	2	2	6	8	2	8	10
Iran	4	5	9	17	15	32	21	20	41
Israël	-	1	1	1	1	2	1	2	3
Japan	-	3	3	1	8	9	1	11	12
Jemen	1	-	1	-	-	-	1	-	1
Kazachstan	2	7	9	5	13	18	7	20	27
Kirgizië	-	2	2	6	4	10	6	6	12
Libanon	-	3	3	1	1	2	1	4	5
Maleisië	1	-	1	-	-	-	1	-	1
Mongolië	-	-	-	-	6	6	-	6	6
Myanmar	-	-	-	-	2	2	-	2	2
Nepal	-	-	-	1	1	2	1	1	2
Oezbekistan	3	5	8	2	7	9	5	12	17
Pakistan	1	-	1	1	2	3	2	2	4
Palestina	-	-	-	-	1	1	-	1	1
Saoedi-Arabië	-	1	1	-	-	-	-	1	1
Singapore	1	-	1	-	1	1	1	1	2
Sri Lanka	-	1	1	-	1	1	-	2	2
Syrië	-	-	-	-	2	2	-	2	2
Tadzjikistan	1	-	1	-	1	1	1	1	2
Taiwan	-	1	1	-	-	-	-	1	1
Thailand	1	1	2	-	2	2	1	3	4
Turkije	5	7	12	5	6	11	10	13	23
Turkmenistan	-	-	-	-	1	1	-	1	1
Vietnam	-	-	-	-	1	1	-	1	1
Zuid-Korea	7	3	10	2	-	2	9	3	12
Totaal Azië	55	83	138	89	159	248	144	242	386
OCEANIE									
Australië	-	1	1	-	-	-	-	1	1
Nieuw-Zeeland	-	-	-	-	5	5	-	5	5
Totaal Oceanië	-	1	1	-	5	5	-	6	6
ANDERE									
Shape	-	-	-	-	1	1	-	1	1
Vaderlandsloos/Staatloos	8	12	20	9	8	17	17	20	37
Vluchtelingen van diverse herkomst	1	5	6	7	14	21	8	19	27
Totaal Andere	9	17	26	16	23	39	25	40	65
ALGEMEEN TOTAAL	965	2.881	3.846	846	1.472	2.318	1.811	4.353	6.164

Deel 2

**STUDIEBEWIJZEN UITGEREIKT OP HET EINDE
VAN HET SCHOOLJAAR 2009-2010**

2

**Deel 2 STUDIEBEWIJZEN UITGEREIKT
OP HET EINDE
VAN HET SCHOOLJAAR 2009-2010**

2

Hoofdstuk 1 : Secundair onderwijs

1.1. Voltijds gewoon secundair onderwijs

1.1.1. Studiebewijzen per studierichting

SECUNDAIR ONDERWIJS
Studiebewijzen uitgereikt op het einde van het schooljaar 2009-2010

Getuigschrift van de eerste graad
2de leerjaar van de 1ste graad

Studierichtingen	Gemeenschaps- onderwijs			Privaatrechtelijk			Provincie			Gemeente			Vlaamse Gemeenschapscommissie			Totaal		
	Jongens	Meisjes	Totaal	Jongens	Meisjes	Totaal	Jongens	Meisjes	Totaal	Jongens	Meisjes	Totaal	Jongens	Meisjes	Totaal	Jongens	Meisjes	Totaal
Agro- en biotechnieken	36	43	79	251	95	346	63	26	89	23	7	30	-	1	1	373	172	545
Artistieke vorming	45	86	131	67	221	288	12	34	46	17	42	59	-	-	-	141	383	524
Ballet	-	-	-	-	-	-	-	-	-	7	15	22	-	-	-	7	15	22
Bouw- en houttechnieken	14	2	16	744	12	756	39	-	39	42	1	43	-	-	-	839	15	854
Creatie en vormgeving	-	1	1	16	242	258	3	9	12	-	12	12	-	-	-	19	264	283
Grafische communicatie en media	13	3	16	82	39	121	-	-	-	-	-	-	-	-	-	95	42	137
Grieks-Latijn	152	207	359	892	992	1.884	-	-	-	-	-	-	-	-	-	1.044	1.199	2.243
Handel	231	278	509	1.255	1.722	2.977	19	32	51	50	43	93	-	-	-	1.555	2.075	3.630
Hotel-voeding	44	21	65	183	103	286	37	9	46	10	6	16	7	2	9	281	141	422
Industriële wetenschappen	38	-	38	1.204	64	1.268	78	6	84	92	1	93	-	-	-	1.412	71	1.483
Latijn	574	768	1.342	3.983	4.669	8.652	19	22	41	75	87	162	-	-	-	4.651	5.546	10.197
Maritieme technieken	15	2	17	12	-	12	-	-	-	-	-	-	-	-	-	27	2	29
Mechanica-elektriciteit	240	5	245	2.044	26	2.070	226	6	232	240	1	241	-	-	-	2.750	38	2.788
Moderne wetenschappen	2.216	2.138	4.354	9.260	10.597	19.857	100	107	207	378	329	707	-	-	-	11.954	13.171	25.125
Proeftuin	10	16	26	2	5	7	-	-	-	-	-	-	-	-	-	12	21	33
Rudolf Steinerpedagogie	-	-	-	88	133	221	-	-	-	-	-	-	-	-	-	88	133	221
Sociale en technische vorming	86	358	444	1.041	3.752	4.793	16	38	54	24	106	130	-	-	-	1.167	4.254	5.421
Techniek-wetenschappen	-	-	-	482	327	809	19	8	27	-	-	-	-	-	-	501	335	836
Textiel	-	-	-	1	-	1	6	-	6	-	-	-	-	-	-	7	-	7
Topsport	76	33	109	-	-	-	-	-	-	-	-	-	-	-	-	76	33	109
Yeshiva	-	-	-	9	24	33	-	-	-	-	-	-	-	-	-	9	24	33
Totaal	3.790	3.961	7.751	21.616	23.023	44.639	637	297	934	958	650	1.608	7	3	10	27.008	27.934	54.942

SECUNDAIR ONDERWIJS
Studiebewijzen uitgereikt op het einde van het schooljaar 2009-2010
Getuigschrift van de eerste graad
Beroepsvoorbereidend leerjaar

Beroepenvelden	Gemeenschaps- onderwijs			Privaatrechtelijk			Provincie			Gemeente			Vlaamse Gemeenschapscommissie			Totaal		
	Jongens	Meisjes	Totaal	Jongens	Meisjes	Totaal	Jongens	Meisjes	Totaal	Jongens	Meisjes	Totaal	Jongens	Meisjes	Totaal	Jongens	Meisjes	Totaal
Bouw - Decoratie	8	-	8	-	-	-	-	-	-	-	-	-	-	-	8	-	8	
Bouw - Elektriciteit	3	-	3	-	-	-	-	-	-	-	-	-	-	-	3	-	3	
Bouw - Hout	47	2	49	384	7	391	-	-	-	-	-	-	-	-	431	9	440	
Bouw - Metaal	16	-	16	-	-	-	-	-	-	-	-	-	-	-	16	-	16	
Crea en techniek - Kantoor en verkoop	-	-	-	5	14	19	-	-	-	-	-	-	-	-	5	14	19	
Decoratie - Elektriciteit	1	-	1	-	-	-	-	-	-	-	-	-	-	-	1	-	1	
Decoratie - Haarzorg	4	38	42	4	44	48	-	-	-	9	32	41	-	-	17	114	131	
Decoratie - Hout	7	2	9	57	12	69	-	-	-	22	13	35	-	-	86	27	113	
Decoratie - Kantoor en verkoop	57	68	125	117	150	267	14	7	21	56	41	97	-	-	244	266	510	
Decoratie - Metaal	2	-	2	33	1	34	-	-	-	24	-	24	-	-	59	1	60	
Decoratie - Mode	-	-	-	-	7	7	4	10	14	-	-	-	-	-	4	17	21	
Decoratie - Verzorging-voeding	20	68	88	50	125	175	2	5	7	18	30	48	-	-	90	228	318	
Elektriciteit - Hout	108	3	111	-	-	-	-	-	-	-	-	-	-	-	108	3	111	
Elektriciteit - Kantoor en verkoop	31	6	37	19	11	30	-	-	-	28	-	28	-	-	78	17	95	
Elektriciteit - Metaal	173	4	177	609	8	617	9	-	9	56	-	56	-	-	847	12	859	
Elektriciteit - Verzorging-voeding	-	-	-	7	4	11	-	-	-	-	-	-	-	-	7	4	11	
Haarzorg - Kantoor en verkoop	1	41	42	7	77	84	-	-	-	-	3	3	-	-	8	121	129	
Haarzorg - Mode	-	10	10	1	45	46	-	-	-	-	-	-	-	-	1	55	56	
Haarzorg - Verzorging-voeding	7	262	269	25	355	380	9	68	77	8	68	76	-	-	49	753	802	
Hotel-bakkerij-slagerij	65	19	84	207	86	293	31	8	39	41	14	55	14	3	358	130	488	
Hout - Kantoor en verkoop	7	5	12	-	-	-	-	-	-	4	1	5	-	-	11	6	17	
Hout - Metaal	267	8	275	377	5	382	41	3	44	46	-	46	-	-	731	16	747	
Hout - Verzorging-voeding	10	-	10	3	20	23	-	-	-	1	-	1	-	-	14	20	34	
Kantoor en verkoop - Metaal	-	-	-	20	-	20	-	-	-	-	-	-	-	-	20	-	20	
Kantoor en verkoop - Mode	-	4	4	27	124	151	1	7	8	-	-	-	-	-	28	135	163	
Kantoor en verkoop - Verzorging-voeding	253	495	748	489	1.424	1.913	25	14	39	22	51	73	-	-	789	1.984	2.773	
Land- en tuinbouw	18	19	37	187	83	270	87	41	128	17	2	19	3	1	312	146	458	
Maritieme vorming	6	2	8	-	-	-	-	-	-	-	-	-	-	-	6	2	8	
Metaal - Rijn- en binnenvaart	6	2	8	-	-	-	-	-	-	-	-	-	-	-	6	2	8	
Metaal - Textiel	-	-	-	4	-	4	5	1	6	-	-	-	-	-	9	1	10	
Metaal - Verzorging-voeding	3	1	4	-	-	-	-	-	-	-	-	-	-	-	3	1	4	
Mode - Verzorging-voeding	14	174	188	59	599	658	1	36	37	9	68	77	-	-	83	877	960	
Nijverheid	116	4	120	1.084	36	1.120	238	1	239	261	2	263	-	-	1.699	43	1.742	
Totaal	1.250	1.237	2.487	3.775	3.237	7.012	467	201	668	622	325	947	17	4	21	6.131	5.004	11.135



SECUNDAIR ONDERWIJS
Studiebewijzen uitgereikt op het einde van het schooljaar 2009-2010

Getuigschrift van de tweede graad
2de leerjaar van de 2de graad

ALGEMEEN SECUNDAIR ONDERWIJS

Studierichtingen	Gemeenschaps- onderwijs			Privaatrechtelijk			Provincie			Gemeente			Vlaamse Gemeenschapscommissie			Totaal		
	Jongens	Meisjes	Totaal	Jongens	Meisjes	Totaal	Jongens	Meisjes	Totaal	Jongens	Meisjes	Totaal	Jongens	Meisjes	Totaal	Jongens	Meisjes	Totaal
Economie	550	631	1.181	2.981	3.553	6.534	21	16	37	60	59	119	-	-	-	3.612	4.259	7.871
Grieks	3	9	12	64	74	138	-	-	-	-	-	-	-	-	-	67	83	150
Grieks-Latijn	20	35	55	335	392	727	-	-	-	-	-	-	-	-	-	355	427	782
Humane wetenschappen	323	658	981	578	2.243	2.821	7	28	35	27	111	138	-	-	-	935	3.040	3.975
Latijn	376	502	878	2.689	3.394	6.083	-	9	9	31	61	92	-	-	-	3.096	3.966	7.062
Rudolf Steinerpedagogie	-	-	-	64	101	165	-	-	-	-	-	-	-	-	-	64	101	165
Sport	140	80	220	227	111	338	6	7	13	-	-	-	-	-	-	373	198	571
Wetenschappen	589	444	1.033	3.740	2.925	6.665	20	14	34	90	70	160	-	-	-	4.439	3.453	7.892
Wetenschappen-topsport	22	15	37	14	6	20	-	-	-	16	6	22	-	-	-	52	27	79
Yeshiva	-	-	-	9	21	30	-	-	-	-	-	-	-	-	-	9	21	30
Totaal	2.023	2.374	4.397	10.701	12.820	23.521	54	74	128	224	307	531	-	-	-	13.002	15.575	28.577

SECUNDAIR ONDERWIJS
Studiebewijzen uitgereikt op het einde van het schooljaar 2009-2010

Getuigschrift van de tweede graad
2de leerjaar van de 2de graad

TECHNISCH SECUNDAIR ONDERWIJS

Studierichtingen	Gemeenschaps- onderwijs			Privaatrechtelijk			Provincie			Gemeente			Vlaamse Gemeenschapscommissie			Totaal		
	Jongens	Meisjes	Totaal	Jongens	Meisjes	Totaal	Jongens	Meisjes	Totaal	Jongens	Meisjes	Totaal	Jongens	Meisjes	Totaal	Jongens	Meisjes	Totaal
Bio-esthetiek	1	164	165	-	482	482	-	46	46	-	43	43	-	-	-	1	735	736
Biotechnische wetenschappen	21	10	31	136	57	193	25	17	42	13	4	17	-	-	-	195	88	283
Bouw- en houtkunde	-	-	-	96	3	99	-	-	-	26	1	27	-	-	-	122	4	126
Bouwtechnieken	7	-	7	170	-	170	10	2	12	2	-	2	-	-	-	189	2	191
Brood en banket	-	-	-	26	9	35	7	2	9	5	2	7	3	2	5	41	15	56
Creatie en mode	-	-	-	8	150	158	-	10	10	-	2	2	-	-	-	8	162	170
Dierenzorgtechnieken	12	30	42	21	62	83	-	-	-	9	12	21	-	-	-	42	104	146
Elektriciteit-elektronica	38	2	40	298	-	298	36	-	36	26	-	26	-	-	-	398	2	400
Elektromechanica	92	-	92	681	6	687	120	3	123	121	-	121	-	-	-	1.014	9	1.023
Elektrotechnieken	86	-	86	811	4	815	88	1	89	94	1	95	-	-	-	1.079	6	1.085
Fotografie	4	3	7	19	17	36	-	-	-	-	-	-	-	-	-	23	20	43
Grafische communicatie	-	-	-	23	13	36	-	-	-	-	-	-	-	-	-	23	13	36
Grafische media	32	12	44	158	46	204	-	-	-	-	-	-	-	-	-	190	58	248
Handel	379	281	660	1.592	1.253	2.845	41	23	64	116	56	172	-	-	-	2.128	1.613	3.741
Handel-talen	48	46	94	345	687	1.032	11	16	27	6	7	13	-	-	-	410	756	1.166
Hotel	37	18	55	209	103	312	25	13	38	19	15	34	6	2	8	296	151	447
Houttechnieken	12	1	13	510	1	511	27	-	27	30	-	30	-	-	-	579	2	581
Industriële wetenschappen	24	4	28	667	21	688	59	-	59	79	3	82	-	-	-	829	28	857
Landbouwtechnieken	-	-	-	46	12	58	9	2	11	-	-	-	-	-	-	55	14	69
Lichamelijke opvoeding en sport	339	102	441	481	188	669	29	5	34	42	16	58	-	-	-	891	311	1.202
Maritieme technieken Dek	23	2	25	5	-	5	-	-	-	-	-	-	-	-	-	28	2	30
Maritieme technieken Motoren	15	-	15	-	-	-	-	-	-	-	-	-	-	-	-	15	-	15
Mechanische technieken	20	-	20	764	14	778	83	3	86	88	1	89	-	-	-	955	18	973
Slagerij en vleeswaren	5	1	6	11	1	12	4	-	4	-	-	-	-	-	-	20	2	22
Sociale en technische wetenschappen	114	390	504	1.101	3.756	4.857	10	31	41	28	77	105	-	-	-	1.253	4.254	5.507
Techniek-wetenschappen	9	10	19	518	335	853	29	6	35	26	5	31	-	-	-	582	356	938
Textiel- en designtechnieken	-	-	-	-	-	-	5	4	9	-	-	-	-	-	-	5	4	9
Textieltechnieken	-	-	-	4	-	4	-	-	-	-	-	-	-	-	-	4	-	4
Toerisme	32	54	86	81	180	261	12	25	37	2	6	8	-	-	-	127	265	392
Topsport	25	3	28	10	2	12	-	-	-	6	2	8	-	-	-	41	7	48
Tuinbouwtechnieken	24	2	26	80	8	88	61	9	70	18	1	19	4	-	4	187	20	207
Voedingstechnieken	-	-	-	4	-	4	-	-	-	-	-	-	-	-	-	4	-	4
Totaal	1.399	1.135	2.534	8.875	7.410	16.285	691	218	909	756	254	1.010	13	4	17	11.734	9.021	20.755

SECUNDAIR ONDERWIJS
Studiebewijzen uitgereikt op het einde van het schooljaar 2009-2010

Getuigschrift van de tweede graad
2de leerjaar van de 2de graad

KUNSTSECUNDAIR ONDERWIJS

Studierichtingen	Gemeenschaps- onderwijs			Privaatrechtelijk			Provincie			Gemeente			Vlaamse Gemeenschapscommissie			Totaal		
	Jongens	Meisjes	Totaal	Jongens	Meisjes	Totaal	Jongens	Meisjes	Totaal	Jongens	Meisjes	Totaal	Jongens	Meisjes	Totaal	Jongens	Meisjes	Totaal
Artistieke opleiding	1	10	11	25	38	63	3	12	15	4	13	17	-	-	-	33	73	106
Audiovisuele vorming	4	6	10	15	26	41	14	21	35	17	31	48	-	-	-	50	84	134
Ballet	-	-	-	-	-	-	-	-	-	5	9	14	-	-	-	5	9	14
Beeldende en architecturale kunsten	36	57	93	119	238	357	28	45	73	11	24	35	-	-	-	194	364	558
Beeldende en architecturale vorming	3	9	12	51	110	161	11	14	25	-	-	-	-	-	-	65	133	198
Dans	2	30	32	-	-	-	-	-	-	-	-	-	-	-	-	2	30	32
Kunst-media-woord	-	-	-	-	-	-	-	-	-	48	35	83	-	-	-	48	35	83
Muziek	31	29	60	12	25	37	-	-	-	-	-	-	-	-	-	43	54	97
Woordkunst-drama	9	37	46	10	17	27	3	28	31	20	42	62	-	-	-	42	124	166
Totaal	86	178	264	232	454	686	59	120	179	105	154	259	-	-	-	482	906	1.388

SECUNDAIR ONDERWIJS
Studiebewijzen uitgereikt op het einde van het schooljaar 2009-2010

Getuigschrift van de tweede graad
2de leerjaar van de 2de graad

BEROEPSSECUNDAIR ONDERWIJS

Studierichtingen	Gemeenschaps- onderwijs			Privaatrechtelijk			Provincie			Gemeente			Vlaamse Gemeenschapscommissie			Totaal		
	Jongens	Meisjes	Totaal	Jongens	Meisjes	Totaal	Jongens	Meisjes	Totaal	Jongens	Meisjes	Totaal	Jongens	Meisjes	Totaal	Jongens	Meisjes	Totaal
Basismechanica	430	6	436	1.342	23	1.365	193	4	197	217	1	218	-	-	-	2.182	34	2.216
Bouw	69	1	70	384	3	387	30	1	31	13	-	13	-	-	-	496	5	501
Brood- en banketbakkerij	45	8	53	72	22	94	19	7	26	13	3	16	6	3	9	155	43	198
Crea en techniek	-	-	-	6	6	12	-	-	-	-	-	-	-	-	-	6	6	12
Diamantbewerking	-	-	-	-	-	-	-	-	-	7	-	7	-	-	-	7	-	7
Dierenzorg	6	24	30	38	72	110	2	32	34	-	-	-	-	-	-	46	128	174
Drukken en voorbereiden	11	2	13	45	14	59	-	-	-	8	1	9	-	-	-	64	17	81
Duurzaam wonen	11	-	11	8	5	13	-	-	-	-	-	-	-	-	-	19	5	24
Elektrische installaties	185	1	186	472	2	474	53	2	55	68	-	68	-	-	-	778	5	783
Goud en juwelen	-	2	2	5	5	10	-	-	-	4	2	6	-	-	-	9	9	18
Haarzorg	27	393	420	28	613	641	10	98	108	9	60	69	-	-	-	74	1.164	1.238
Hout	278	5	283	739	11	750	83	-	83	92	1	93	-	-	-	1.192	17	1.209
Kantoor	263	329	592	601	784	1.385	24	28	52	43	52	95	-	-	-	931	1.193	2.124
Landbouw	-	-	-	63	17	80	25	5	30	-	-	-	-	-	-	88	22	110
Maritieme vorming	8	-	8	-	-	-	-	-	-	-	-	-	-	-	-	8	-	8
Moderealisatie en -presentatie	1	5	6	15	234	249	2	25	27	-	-	-	-	-	-	18	264	282
Paardrijden en -verzorgen	3	10	13	1	13	14	-	-	-	-	-	-	-	-	-	4	23	27
Publiciteit en etalage	40	62	102	52	124	176	4	7	11	24	56	80	-	-	-	120	249	369
Restaurant en keuken	75	30	105	248	132	380	32	14	46	49	16	65	10	7	17	414	199	613
Rijn- en binnenvaart	9	-	9	-	-	-	-	-	-	-	-	-	-	-	-	9	-	9
Schilderwerk en decoratie	28	16	44	86	33	119	-	-	-	14	6	20	-	-	-	128	55	183
Slagerij en vleeswarenbereiding	18	5	23	12	4	16	10	-	10	-	-	-	3	1	4	43	10	53
Topsport-sportinitiatie	2	-	2	-	-	-	-	-	-	2	-	2	-	-	-	4	-	4
Tuinbouw	19	4	23	99	11	110	69	7	76	20	3	23	4	-	4	211	25	236
Verkoop	41	28	69	141	259	400	-	-	-	27	24	51	-	-	-	209	311	520
Verzorging-voeding	63	761	824	220	1.803	2.023	3	37	40	15	115	130	-	-	-	301	2.716	3.017
Totaal	1.632	1.692	3.324	4.677	4.190	8.867	559	267	826	625	340	965	23	11	34	7.516	6.500	14.016

SECUNDAIR ONDERWIJS
Studiebewijzen uitgereikt op het einde van het schooljaar 2009-2010

Getuigschrift van de tweede graad
modulair stelsel

BEROEPSSECUNDAIR ONDERWIJS

Opleidingen	Gemeenschaps- onderwijs			Privaatrechtelijk			Provincie			Gemeente			Vlaamse Gemeenschapscommissie			Totaal		
	Jongens	Meisjes	Totaal	Jongens	Meisjes	Totaal	Jongens	Meisjes	Totaal	Jongens	Meisjes	Totaal	Jongens	Meisjes	Totaal	Jongens	Meisjes	Totaal
BMBE-lasser	-	-	-	-	-	-	2	-	2	-	-	-	-	-	-	2	-	2
Hoeklasser	-	-	-	4	-	4	-	-	-	-	-	-	-	-	-	4	-	4
Hulpmecaniciën personen- en lichte bedrijfswagens	-	-	-	9	-	9	12	-	12	-	-	-	-	-	-	21	-	21
Kappersmedewerker	-	-	-	-	-	-	-	-	-	5	32	37	-	-	-	5	32	37
Koelmonteur	-	-	-	10	-	10	-	-	-	-	-	-	-	-	-	10	-	10
Lasser monteerder	-	-	-	-	-	-	-	-	-	1	-	1	-	-	-	1	-	1
Lasser monteerder MIG/MAG	-	-	-	-	-	-	-	-	-	6	-	6	-	-	-	6	-	6
Loodgieter	7	-	7	6	-	6	-	-	-	-	-	-	-	-	-	13	-	13
Machinaal houtbewerker	-	-	-	-	-	-	3	-	3	-	-	-	-	-	-	3	-	3
Mecaniciën personen- en lichte bedrijfswagens	13	1	14	-	-	-	-	-	-	-	-	-	-	-	-	13	1	14
Metselaar	10	-	10	-	-	-	8	-	8	-	-	-	-	-	-	18	-	18
Plaatwerker	-	-	-	-	-	-	-	-	-	1	-	1	-	-	-	1	-	1
Platwever	-	-	-	-	-	-	1	-	1	-	-	-	-	-	-	1	-	1
Residentieel elektrotechnisch installateur	5	-	5	16	-	16	-	-	-	-	-	-	-	-	-	21	-	21
Spuiter	-	-	-	-	-	-	-	-	-	7	-	7	-	-	-	7	-	7
Verzorgende	-	7	7	13	104	117	-	-	-	-	-	-	-	-	-	13	111	124
Werkplaatsschrijnwerker	6	-	6	27	2	29	-	-	-	-	-	-	-	-	-	33	2	35
Totaal	41	8	49	85	106	191	26	-	26	20	32	52	-	-	-	172	146	318

SECUNDAIR ONDERWIJS
Studiebewijzen uitgereikt op het einde van het schooljaar 2009-2010

Diploma van secundair onderwijs
2de leerjaar van de 3de graad

ALGEMEEN SECUNDAIR ONDERWIJS

Studierichtingen	Gemeenschaps- onderwijs			Privaatrechtelijk			Provincie			Gemeente			Vlaamse Gemeenschapscommissie			Totaal		
	Jongens	Meisjes	Totaal	Jongens	Meisjes	Totaal	Jongens	Meisjes	Totaal	Jongens	Meisjes	Totaal	Jongens	Meisjes	Totaal	Jongens	Meisjes	Totaal
Economie-moderne talen	382	410	792	1.729	2.381	4.110	11	11	22	30	35	65	-	-	-	2.152	2.837	4.989
Economie-Sport	-	-	-	7	3	10	-	-	-	-	-	-	-	-	-	7	3	10
Economie-wetenschappen	37	26	63	17	10	27	-	-	-	-	-	-	-	-	54	36	90	
Economie-wiskunde	88	46	134	677	656	1.333	2	7	9	7	3	10	-	-	774	712	1.486	
Grieks-Latijn	13	44	57	112	212	324	-	-	-	-	-	-	-	-	125	256	381	
Grieks-moderne talen	1	-	1	2	5	7	-	-	-	-	-	-	-	-	3	5	8	
Grieks-wetenschappen	-	3	3	16	31	47	-	-	-	-	-	-	-	-	16	34	50	
Grieks-wiskunde	-	2	2	101	130	231	-	-	-	-	-	-	-	-	101	132	233	
Humane wetenschappen	363	764	1.127	770	2.460	3.230	11	33	44	46	81	127	-	-	1.190	3.338	4.528	
Latijn-moderne talen	108	218	326	495	986	1.481	1	3	4	16	43	59	-	-	620	1.250	1.870	
Latijn-wetenschappen	61	107	168	392	650	1.042	-	-	-	1	2	3	-	-	454	759	1.213	
Latijn-wiskunde	114	121	235	809	1.003	1.812	1	5	6	8	11	19	-	-	932	1.140	2.072	
Moderne talen-Sport	-	-	-	2	2	4	-	-	-	-	-	-	-	-	2	2	4	
Moderne talen-topsport	4	6	10	3	-	3	-	-	-	3	-	3	-	-	10	6	16	
Moderne talen-wetenschappen	105	131	236	668	904	1.572	13	9	22	21	22	43	-	-	807	1.066	1.873	
Moderne talen-wiskunde	5	8	13	80	232	312	-	-	-	-	-	-	-	-	85	240	325	
Rudolf Steinerpedagogie	-	-	-	73	91	164	-	-	-	-	-	-	-	-	73	91	164	
Wetenschappen-sport	123	67	190	164	112	276	13	3	16	9	8	17	-	-	309	190	499	
Wetenschappen-topsport	15	7	22	5	1	6	-	-	-	8	1	9	-	-	28	9	37	
Wetenschappen-wiskunde	356	237	593	2.913	2.096	5.009	6	11	17	61	43	104	-	-	3.336	2.387	5.723	
Wiskunde-topsport	6	1	7	1	-	1	-	-	-	-	-	-	-	-	7	1	8	
Yeshiva	-	-	-	8	25	33	-	-	-	-	-	-	-	-	8	25	33	
Totaal	1.781	2.198	3.979	9.044	11.990	21.034	58	82	140	210	249	459	-	-	-	11.093	14.519	25.612

SECUNDAIR ONDERWIJS
Studiebewijzen uitgereikt op het einde van het schooljaar 2009-2010

Diploma van secundair onderwijs
2de leerjaar van de 3de graad

TECHNISCH SECUNDAIR ONDERWIJS

Studierichtingen	Gemeenschaps- onderwijs			Privaatrechtelijk			Provincie			Gemeente			Vlaamse Gemeenschapscommissie			Totaal		
	Jongens	Meisjes	Totaal	Jongens	Meisjes	Totaal	Jongens	Meisjes	Totaal	Jongens	Meisjes	Totaal	Jongens	Meisjes	Totaal	Jongens	Meisjes	Totaal
Autotechnieken	6	-	6	264	1	265	10	-	10	23	1	24	-	-	-	303	2	305
Biotechnische wetenschappen	8	8	16	95	39	134	42	14	56	8	-	8	-	-	-	153	61	214
Boekhouden-informatica	111	64	175	451	297	748	15	11	26	54	23	77	-	-	-	631	395	1.026
Bouw- en houtkunde	-	-	-	102	5	107	-	-	-	9	1	10	-	-	-	111	6	117
Bouwtechnieken	4	-	4	122	2	124	17	1	18	5	-	5	-	-	-	148	3	151
Brood en banket	-	-	-	15	3	18	8	2	10	3	2	5	-	2	2	26	9	35
Chemie	10	7	17	124	43	167	24	9	33	5	2	7	-	-	-	163	61	224
Creatie en mode	-	-	-	2	138	140	2	11	13	-	9	9	-	-	13	4	158	162
Dierenzorgtechnieken	7	32	39	14	48	62	-	-	-	8	17	25	-	-	-	29	97	126
Elektriciteit-elektronica	28	2	30	242	4	246	32	-	32	34	-	34	-	-	-	336	6	342
Elektrische installatietechnieken	62	3	65	632	3	635	81	-	81	67	-	67	-	-	-	842	6	848
Elektromechanica	86	1	87	662	7	669	79	1	80	69	-	69	-	-	-	896	9	905
Elektronische installatietechnieken	22	-	22	12	-	12	-	-	-	-	-	-	-	-	-	34	-	34
Farmaceutisch-technisch assistent	-	10	10	30	74	104	-	-	-	1	6	7	-	-	-	31	90	121
Fotografie	3	4	7	7	27	34	-	-	-	2	22	24	-	-	-	12	53	65
Gezondheids- en welzijnswetenschappen	19	90	109	115	808	923	1	5	6	6	28	34	-	-	-	141	931	1.072
Grafische communicatie	-	-	-	19	10	29	-	-	-	-	-	-	-	-	-	19	10	29
Handel	149	167	316	1.016	1.115	2.131	14	14	28	32	29	61	-	-	-	1.211	1.325	2.536
Hospitality	-	-	-	7	26	33	-	-	-	-	-	-	-	-	-	7	26	33
Hotel	27	12	39	107	92	199	18	7	25	16	4	20	6	5	11	174	120	294
Houttechnieken	1	-	1	372	-	372	19	-	19	5	-	5	-	-	-	397	-	397
Industriële ICT	-	-	-	106	2	108	-	-	-	4	-	4	-	-	-	110	2	112
Industriële wetenschappen	10	-	10	489	19	508	38	-	38	48	2	50	-	-	-	585	21	606
Informaticabeheer	164	10	174	405	18	423	14	-	14	24	3	27	-	-	-	607	31	638
Jeugd- en gehandicaptenzorg	28	110	138	81	425	506	-	-	-	8	27	35	-	-	-	117	562	679
Koel- en warmtechnieken	-	-	-	35	-	35	-	-	-	17	-	17	-	-	-	52	-	52
Kunststoftechnieken	-	-	-	-	-	-	-	-	-	2	1	3	-	-	-	2	1	3
Landbouwtechnieken	-	-	-	52	18	70	8	3	11	-	-	-	-	-	-	60	21	81
Lichamelijke opvoeding en sport	273	63	336	397	160	557	37	10	47	27	18	45	-	-	-	734	251	985
Maritieme technieken Dek	15	2	17	-	-	-	-	-	-	-	-	-	-	-	-	15	2	17
Maritieme technieken Motoren	9	-	9	-	-	-	-	-	-	-	-	-	-	-	-	9	-	9
Mechanische vormgevingstechnieken	10	-	10	516	12	528	70	1	71	54	1	55	-	-	-	650	14	664
Multimedia	30	5	35	143	18	161	10	1	11	15	3	18	-	-	-	198	27	225
Natuur- en landschapsbeheertechnieken	2	2	4	7	-	7	2	2	4	-	-	-	-	-	-	11	4	15
Onthaal en public relations	5	16	21	60	247	307	13	16	29	8	6	14	-	-	-	86	285	371
Optiektechnieken	-	-	-	1	3	4	-	-	-	2	-	2	-	-	-	3	3	6
Orthopedietechnieken	-	-	-	8	2	10	-	-	-	-	-	-	-	-	-	8	2	10
Podiumtechnieken	17	1	18	23	-	23	-	-	-	9	-	9	-	-	-	49	1	50
Printmedia	13	5	18	60	36	96	-	-	-	-	-	-	-	-	-	73	41	114
Productie- en procestechnologie (chemie)	2	-	2	-	-	-	-	-	-	-	-	-	-	-	-	2	-	2
Schoonheidsverzorging	1	165	166	1	470	471	-	33	33	-	31	31	-	-	-	2	699	701
Secretariaat-talen	27	64	91	264	616	880	12	22	34	4	11	15	-	-	-	307	713	1.020

SECUNDAIR ONDERWIJS
Studiebewijzen uitgereikt op het einde van het schooljaar 2009-2010

Diploma van secundair onderwijs
2de leerjaar van de 3de graad

TECHNISCH SECUNDAIR ONDERWIJS (vervolg)

Studierichtingen	Gemeenschaps- onderwijs			Privaatrechtelijk			Provincie			Gemeente			Vlaamse Gemeenschapscommissie			Totaal		
	Jongens	Meisjes	Totaal	Jongens	Meisjes	Totaal	Jongens	Meisjes	Totaal	Jongens	Meisjes	Totaal	Jongens	Meisjes	Totaal	Jongens	Meisjes	Totaal
Slagerij en vleeswaren	4	1	5	8	1	9	2	-	2	-	-	-	-	-	-	14	2	16
Sociale en technische wetenschappen	81	245	326	708	2.467	3.175	13	40	53	1	17	18	-	-	-	803	2.769	3.572
Tandtechnieken	4	7	11	2	8	10	-	-	-	-	2	2	-	-	-	6	17	23
Techniek-wetenschappen	1	2	3	429	266	695	9	1	10	15	1	16	-	-	-	454	270	724
Textiel- en chemische technieken	-	-	-	-	-	-	2	1	3	-	-	-	-	-	-	2	1	3
Textiel- en designtechnieken	-	-	-	-	-	-	3	2	5	-	-	-	-	-	-	3	2	5
Textielproductietechnieken	-	-	-	3	-	3	-	-	-	-	-	-	-	-	-	3	-	3
Toerisme	46	85	131	72	161	233	4	15	19	7	15	22	-	-	-	129	276	405
Topsport	13	4	17	8	4	12	-	-	-	5	3	8	-	-	-	26	11	37
Tuinbouwtechnieken	16	-	16	76	7	83	44	5	49	15	-	15	2	-	2	153	12	165
Vliegtuigtechnieken	4	-	4	15	-	15	-	-	-	7	2	9	-	-	-	26	2	28
Voedingstechnieken	-	-	-	7	3	10	-	-	-	-	-	-	-	-	-	7	3	10
Totaal	1.318	1.187	2.505	8.386	7.705	16.091	643	227	870	619	287	906	8	7	15	10.974	9.413	20.387



SECUNDAIR ONDERWIJS
Studiebewijzen uitgereikt op het einde van het schooljaar 2009-2010

Diploma van secundair onderwijs
2de leerjaar van de 3de graad

KUNSTSECUNDAIR ONDERWIJS

Studierichtingen	Gemeenschaps- onderwijs			Privaatrechtelijk			Provincie			Gemeente			Vlaamse Gemeenschapscommissie			Totaal		
	Jongens	Meisjes	Totaal	Jongens	Meisjes	Totaal	Jongens	Meisjes	Totaal	Jongens	Meisjes	Totaal	Jongens	Meisjes	Totaal	Jongens	Meisjes	Totaal
Architecturale en binnenhuiskunst	1	9	10	39	110	149	6	20	26	7	11	18	-	-	-	53	150	203
Architecturale vorming	-	2	2	20	33	53	3	9	12	-	-	-	-	-	-	23	44	67
Artistieke opleiding	1	7	8	27	38	65	1	10	11	6	9	15	-	-	-	35	64	99
Audiovisuele vorming	12	9	21	11	19	30	13	21	34	22	15	37	-	-	-	58	64	122
Ballet	-	-	-	-	-	-	-	-	-	2	7	9	-	-	-	2	7	9
Beeldende vorming	4	3	7	23	64	87	2	16	18	-	-	-	-	-	-	29	83	112
Dans	1	25	26	-	-	-	-	-	-	-	-	-	-	-	-	1	25	26
Industriële kunst	-	-	-	-	-	-	7	1	8	-	-	-	-	-	-	7	1	8
Modern ballet	-	-	-	-	-	-	-	-	-	1	3	4	-	-	-	1	3	4
Muziek	26	21	47	16	22	38	-	-	-	-	-	-	-	-	-	42	43	85
Toegepaste beeldende kunst	17	32	49	38	70	108	14	29	43	16	16	32	-	-	-	85	147	232
Vrije beeldende kunst	8	12	20	39	95	134	2	3	5	8	23	31	-	-	-	57	133	190
Woordkunst-drama	11	22	33	3	21	24	5	16	21	10	53	63	-	-	-	29	112	141
Totaal	81	142	223	216	472	688	53	125	178	72	137	209	-	-	-	422	876	1.298

SECUNDAIR ONDERWIJS
Studiebewijzen uitgereikt op het einde van het schooljaar 2009-2010

Studiegetuigschrift van het 2de leerjaar van de 3de graad

BEROEPSSECUNDAIR ONDERWIJS

Studierichtingen	Gemeenschaps- onderwijs			Privaatrechtelijk			Provincie			Gemeente			Vlaamse Gemeenschapscommissie			Totaal		
	Jongens	Meisjes	Totaal	Jongens	Meisjes	Totaal	Jongens	Meisjes	Totaal	Jongens	Meisjes	Totaal	Jongens	Meisjes	Totaal	Jongens	Meisjes	Totaal
Auto	93	1	94	323	6	329	12	-	12	57	-	57	-	-	-	485	7	492
Bloemsierkunst	-	-	-	-	-	-	1	13	14	-	-	-	-	-	-	1	13	14
Bouwplaatsmachinist	5	-	5	32	-	32	-	-	-	-	-	-	-	-	-	37	-	37
Brood- en banketbakkerij en confiserie	26	6	32	55	22	77	19	4	23	9	3	12	6	-	6	115	35	150
Carrosserie	66	2	68	103	1	104	19	-	19	18	-	18	-	-	-	206	3	209
Centrale verwarming en san. installaties	61	-	61	184	-	184	38	-	38	41	-	41	-	-	-	324	-	324
Commerciële en sociale technieken	-	-	-	8	14	22	-	-	-	-	-	-	-	-	-	8	14	22
Diamantbewerking	-	-	-	-	-	-	-	-	-	3	-	3	-	-	-	3	-	3
Dierenzorg	3	14	17	28	92	120	7	13	20	-	-	-	-	-	-	38	119	157
Drukken en afwerken	7	2	9	37	9	46	-	-	-	6	3	9	-	-	-	50	14	64
Drukvoorbereiding	1	-	1	11	6	17	-	-	-	11	1	12	-	-	-	23	7	30
Elektrische installaties	181	1	182	428	2	430	42	-	42	80	1	81	-	-	-	731	4	735
Etalage en standendecoratie	-	11	11	6	21	27	-	-	-	5	11	16	-	-	-	11	43	54
Gezinsmanagement	-	-	-	-	-	-	-	-	-	-	3	3	-	-	-	-	3	3
Goud en juwelen	5	1	6	4	7	11	-	-	-	2	2	4	-	-	-	11	10	21
Grootkeuken	-	-	-	57	29	86	-	-	-	-	-	-	-	-	-	57	29	86
Haarzorg	20	281	301	15	471	486	4	65	69	7	64	71	-	-	-	46	881	927
Houtbewerking	207	2	209	651	8	659	105	1	106	61	1	62	-	-	-	1.024	12	1.036
Houtbewerking-snijwerk	-	-	-	9	-	9	-	-	-	-	-	-	-	-	-	9	-	9
Kantoor	199	254	453	521	864	1.385	27	44	71	38	35	73	-	-	-	785	1.197	1.982
Koelinstallaties	6	-	6	35	-	35	-	-	-	-	-	-	-	-	-	41	-	41
Landbouw	-	-	-	50	6	56	14	2	16	-	-	-	-	-	-	64	8	72
Lassen-constructie	40	-	40	504	3	507	45	1	46	36	1	37	-	-	-	625	5	630
Maritieme vorming	4	-	4	-	-	-	-	-	-	-	-	-	-	-	-	4	-	4
Moderealisatie en -verkoop	1	8	9	5	199	204	1	9	10	-	-	-	-	-	-	7	216	223
Muziekinstrumentenbouw	-	-	-	-	-	-	8	2	10	-	-	-	-	-	-	8	2	10
Organisatiehulp	3	20	23	53	205	258	-	-	-	2	11	13	-	-	-	58	236	294
Paardrijden en -verzorgen	3	8	11	2	9	11	-	-	-	-	-	-	-	-	-	5	17	22
Publiciteitsgrafiek	36	48	84	42	82	124	2	8	10	19	31	50	-	-	-	99	169	268
Restaurant en keuken	52	28	80	176	103	279	32	16	48	29	13	42	9	1	10	298	161	459
Rijn- en binnenvaart	10	1	11	-	-	-	-	-	-	-	-	-	-	-	-	10	1	11
Ruwbouw	44	-	44	326	3	329	30	-	30	21	-	21	-	-	-	421	3	424
Ruwbouwafwerking	-	-	-	24	-	24	-	-	-	-	-	-	-	-	-	24	-	24
Schilderwerk en decoratie	20	17	37	77	28	105	-	-	-	13	5	18	-	-	-	110	50	160
Slagerij en verkoopklare gerechten	17	1	18	12	3	15	11	-	11	-	-	-	-	-	-	40	4	44
Steen- en marmerbewerking	2	-	2	-	-	-	-	-	-	-	-	-	-	-	-	2	-	2
Textiel	-	-	-	5	-	5	-	-	-	-	-	-	-	-	-	5	-	5
Tuinbouw	23	3	26	107	10	117	64	6	70	23	2	25	4	-	4	221	21	242
Tweewielers en lichte verbrandingsmotoren	3	-	3	11	-	11	-	-	-	2	-	2	-	-	-	16	-	16
Uurwerkmaken	-	-	-	2	3	5	-	-	-	-	-	-	-	-	-	2	3	5
Verkoop	58	88	146	97	273	370	5	5	10	18	33	51	-	-	-	178	399	577
Verzorging	39	663	702	147	1.764	1.911	5	37	42	6	86	92	-	-	-	197	2.550	2.747
Vrachtwagenchauffeur	13	-	13	51	3	54	-	-	-	5	-	5	-	-	-	69	3	72
Werktuigmachines	116	1	117	197	2	199	62	1	63	29	-	29	-	-	-	404	4	408
Totaal	1.364	1.461	2.825	4.395	4.248	8.643	553	227	780	541	306	847	19	1	20	6.872	6.243	13.115



SECUNDAIR ONDERWIJS
Studiebewijzen uitgereikt op het einde van het schooljaar 2009-2010
Studiegetuigschrift van het 2de leerjaar van de 3de graad
modulair stelsel

BEROEPSSECUNDAIR ONDERWIJS

Opleidingen	Gemeenschaps- onderwijs			Privaatrechtelijk			Provincie			Gemeente			Vlaamse Gemeenschapscommissie			Totaal		
	Jongens	Meisjes	Totaal	Jongens	Meisjes	Totaal	Jongens	Meisjes	Totaal	Jongens	Meisjes	Totaal	Jongens	Meisjes	Totaal	Jongens	Meisjes	Totaal
Bekister	12	-	12	-	-	-	1	-	1	-	-	-	-	-	-	13	-	13
Binnenschrijnwerker	-	-	-	16	-	16	-	-	-	-	-	-	-	-	-	16	-	16
Boekhoudkundig medewerker	-	-	-	6	6	12	-	-	-	-	-	-	-	-	6	6	12	
Buitenschrijnwerker	-	-	-	-	-	-	3	-	3	-	-	-	-	-	3	-	3	
Industrieel elektrotechnisch installateur	7	-	7	9	-	9	-	-	-	-	-	-	-	-	16	-	16	
Jacquardwever	-	-	-	-	-	-	3	-	3	-	-	-	-	-	3	-	3	
Kapper	-	-	-	-	-	-	-	-	-	3	23	26	-	-	3	23	26	
Koetswerkhersteller	-	-	-	-	-	-	-	-	-	12	1	13	-	-	12	1	13	
MIG/MAG-lasser	-	-	-	12	-	12	-	-	-	4	-	4	-	-	16	-	16	
Monteur centrale verwarming	-	-	-	4	-	4	-	-	-	-	-	-	-	-	4	-	4	
Monteur klimatisatie	-	-	-	10	-	10	-	-	-	-	-	-	-	-	10	-	10	
Spuiter	-	-	-	-	-	-	2	-	2	-	-	-	-	-	2	-	2	
Technicus personen- en lichte bedrijfswagens	5	-	5	-	-	-	6	-	6	-	-	-	-	-	11	-	11	
Technicus personen- en lichte bedrijfswagens LPG	-	-	-	8	-	8	-	-	-	-	-	-	-	-	8	-	8	
Technieker centrale verwarming	6	-	6	-	-	-	-	-	-	-	-	-	-	-	6	-	6	
TIG-lasser	-	-	-	-	-	-	5	-	5	-	-	-	-	-	5	-	5	
Verzorgende	1	4	5	14	122	136	-	-	-	-	-	-	-	-	15	126	141	
Werkplaatschrijnwerker	5	-	5	-	-	-	-	-	-	-	-	-	-	-	5	-	5	
Winkelbediende	-	-	-	4	7	11	-	-	-	-	-	-	-	-	4	7	11	
Totaal	36	4	40	83	135	218	20	-	20	19	24	43	-	-	158	163	321	

Certificaat Se-n-Se (1)

KUNSTSECUNDAIR ONDERWIJS

Studierichtingen	Gemeenschaps- onderwijs			Privaatrechtelijk			Provincie			Gemeente			Vlaamse Gemeenschapscommissie			Totaal		
	Jongens	Meisjes	Totaal	Jongens	Meisjes	Totaal	Jongens	Meisjes	Totaal	Jongens	Meisjes	Totaal	Jongens	Meisjes	Totaal	Jongens	Meisjes	Totaal
Industriële vormgeving	-	-	-	2	-	2	-	-	-	-	-	-	-	-	2	-	2	
Ruimtelijke vormgeving	-	-	-	3	3	6	-	-	-	-	-	-	-	-	3	3	6	
Totaal	-	-	-	5	3	8	-	-	-	-	-	-	-	-	5	3	8	

(1) In 2009-2010 werden alle specialisatiejaren van de derde graad TSO en KSO omgevormd naar Se-n-Se (secundair-na-secundair).

SECUNDAIR ONDERWIJS
Studiebewijzen uitgereikt op het einde van het schooljaar 2009-2010
Certificaat Se-n-Se (1)
TECHNISCH SECUNDAIR ONDERWIJS

Studierichtingen	Gemeenschaps- onderwijs			Privaatrechtelijk			Provincie			Gemeente			Vlaamse Gemeenschapscommissie			Totaal		
	Jongens	Meisjes	Totaal	Jongens	Meisjes	Totaal	Jongens	Meisjes	Totaal	Jongens	Meisjes	Totaal	Jongens	Meisjes	Totaal	Jongens	Meisjes	Totaal
Administratie vrije beroepen	-	-	-	11	34	45	-	-	-	-	-	-	-	-	11	34	45	
Animatie in de ouderenzorg	4	5	9	1	4	5	-	-	-	1	3	4	-	-	6	12	18	
Apotheekassistent	5	37	42	10	61	71	-	-	-	-	-	-	-	-	15	98	113	
Assistent voedingsindustrie	-	-	-	3	1	4	-	-	-	-	-	-	-	-	3	1	4	
Bakkerijtechnieken	-	-	-	9	1	10	-	-	-	-	-	-	-	-	9	1	10	
Bedrijfsleiding land- en tuinbouw	2	1	3	-	-	-	-	-	-	-	-	-	-	-	2	1	3	
Bouw constructie- en planningstechnieken	-	-	-	6	-	6	-	-	-	-	-	-	-	-	6	-	6	
Butler-Intendant	-	-	-	3	2	5	-	-	-	-	-	-	-	-	3	2	5	
Chemische processtechnieken	-	-	-	30	5	35	-	-	-	-	-	-	-	-	30	5	35	
Commercieel webverkeer	5	-	5	4	-	4	-	-	-	-	-	-	-	-	9	-	9	
Computergest. mech. produktietechnieken	-	-	-	62	-	62	7	-	7	-	-	-	-	-	69	-	69	
Contactologie-optometrie	-	-	-	5	2	7	-	-	-	-	-	-	-	-	5	2	7	
Creatie en patroonontwerpen	-	-	-	-	7	7	-	-	-	-	-	-	-	-	-	7	7	
Dentaaltechnieken en supra-structuren	2	5	7	3	-	3	-	-	-	-	-	-	-	-	5	5	10	
Esthetische lichaamsverzorging	-	53	53	-	80	80	-	26	26	1	2	3	-	-	1	161	162	
Gestand. en geprogram. druktechnieken	-	-	-	4	-	4	-	-	-	-	-	-	-	-	4	-	4	
Grime	-	-	-	-	21	21	-	-	-	-	7	7	-	-	-	28	28	
Haventechnieken	-	-	-	-	-	-	-	-	-	8	1	9	-	-	8	1	9	
Hotelbeheer	-	-	-	9	6	15	-	-	-	-	-	-	-	-	9	6	15	
Hout constructie- en planningstechnieken	-	-	-	40	-	40	-	-	-	-	-	-	-	-	40	-	40	
Immobiëlenbeheer	-	-	-	1	12	13	-	-	-	-	-	-	-	-	1	12	13	
Industriële computertechnieken	6	-	6	6	-	6	4	-	4	-	-	-	-	-	16	-	16	
Industriële koeltechnieken	-	-	-	22	-	22	-	-	-	8	-	8	-	-	30	-	30	
Industriële onderhoudstechnieken	4	-	4	91	2	93	18	-	18	5	2	7	-	-	118	4	122	
Integrale veiligheid	138	29	167	129	28	157	15	5	20	17	5	22	-	-	299	67	366	
Interactieve multimediatechnieken	-	-	-	10	2	12	-	-	-	-	-	-	-	-	10	2	12	
Internaatswerking	1	4	5	10	15	25	-	-	-	-	-	-	-	-	11	19	30	
Internat.transport en goederenverzending	8	9	17	6	7	13	7	3	10	-	-	-	-	-	21	19	40	
KMO-administratie	-	3	3	11	11	22	2	6	8	-	-	-	-	-	13	20	33	
KMO-ondernemerschap	-	-	-	-	1	1	-	-	-	-	-	-	-	-	-	1	1	
Kunststofvormgevingstechnieken	-	-	-	4	-	4	-	-	-	-	-	-	-	-	4	-	4	
Landbouwmechanisatie	39	-	39	3	-	3	-	-	-	-	-	-	-	-	42	-	42	
Leefgroepenwerking	13	50	63	31	120	151	-	-	-	-	-	-	-	-	44	170	214	
Mechanica constructie- en planningstech.	-	-	-	18	1	19	-	-	-	-	-	-	-	-	18	1	19	
Medico-sociale administratie	-	10	10	-	29	29	-	40	40	-	-	-	-	-	-	79	79	
Orthopedische instrumenten	-	-	-	3	-	3	-	-	-	-	-	-	-	-	3	-	3	
Public relations	-	-	-	2	7	9	1	4	5	-	-	-	-	-	3	11	14	
Regeltechnieken	-	-	-	43	-	43	7	-	7	9	-	9	-	-	59	-	59	
Rotatiedruktechnieken	-	-	-	1	-	1	-	-	-	-	-	-	-	-	1	-	1	
Sportclub- en fitnessbegeleider	43	5	48	18	1	19	-	-	-	3	4	7	-	-	64	10	74	
Stuur- en beveiligingstechnieken	-	-	-	150	3	153	5	-	5	-	-	-	-	-	155	3	158	
Tandartsassistentie	-	15	15	-	9	9	-	-	-	-	-	-	-	-	-	24	24	
Tekst- en beeldintegratiestechnieken	-	-	-	10	6	16	-	-	-	-	-	-	-	-	10	6	16	
Toegepaste autotechnieken	-	-	-	30	1	31	4	-	4	-	-	-	-	-	34	1	35	
Toerisme en organisatie	-	-	-	-	7	7	-	5	5	-	-	-	-	-	-	12	12	
Toerisme en recreatie	3	8	11	6	20	26	-	-	-	-	-	-	-	-	9	28	37	
Verkoop en distributie	-	-	-	18	9	27	-	-	-	-	-	-	-	-	18	9	27	
Vleeswarentechnieken	-	-	-	2	-	2	-	-	-	-	-	-	-	-	2	-	2	
Vliegtuigtechnicus	-	-	-	6	-	6	-	-	-	5	-	5	-	-	11	-	11	
Totaal	273	234	507	831	515	1.346	70	89	159	57	24	81	-	-	1.231	862	2.093	

(1) In 2009-2010 werden alle specialisatiejaren van de derde graad TSO en KSO omgevormd naar Se-n-Se (secundair-na-secundair).



SECUNDAIR ONDERWIJS
Studiebewijzen uitgereikt op het einde van het schooljaar 2009-2010
Studiegetuigschrift van het 3de leerjaar van de 3de graad (1)
BEROEPSSECUNDAIR ONDERWIJS

Studierichtingen	Gemeenschaps- onderwijs			Privaatrechtelijk			Provincie			Gemeente			Vlaamse Gemeenschapscommissie			Totaal		
	Jongens	Meisjes	Totaal	Jongens	Meisjes	Totaal	Jongens	Meisjes	Totaal	Jongens	Meisjes	Totaal	Jongens	Meisjes	Totaal	Jongens	Meisjes	Totaal
Agromanagement	-	-	-	-	-	-	11	1	12	-	-	-	-	-	-	11	1	12
Auto-elektriciteit	-	-	-	4	-	4	-	-	-	-	-	-	-	-	-	4	-	4
Banketaannemer-traiteur	-	-	-	3	1	4	-	1	1	-	-	-	-	-	-	3	2	5
Banketbakkerij-chocoladebewerking	-	2	2	8	4	12	7	3	10	6	2	8	-	-	-	21	11	32
Bijzonder transport	1	-	1	-	1	1	-	-	-	-	-	-	-	-	-	1	1	2
Bijzondere schrijnwerkconstructies	-	-	-	-	-	-	-	-	-	4	-	4	-	-	-	4	-	4
Bloemsierkunst	-	-	-	-	1	1	-	1	1	-	-	-	-	-	-	-	2	2
Bosbouw	5	-	5	-	-	-	-	-	-	-	-	-	-	-	-	5	-	5
Carrosserie- en spuitwerk	-	-	-	8	-	8	-	-	-	-	-	-	-	-	-	8	-	8
Computergestuurde werktuigmachines	-	-	-	7	-	7	-	-	-	-	-	-	-	-	-	7	-	7
Dakwerken	-	-	-	4	-	4	-	-	-	-	-	-	-	-	-	4	-	4
Decoratie en restauratie schilderwerk	-	-	-	-	1	1	-	-	-	-	-	-	-	-	-	-	1	1
Dieetbakkerij	-	-	-	-	-	-	1	-	1	-	-	-	-	-	-	1	-	1
Fotolassen	-	-	-	1	-	1	-	-	-	-	-	-	-	-	-	1	-	1
Gemeenschapsrestauratie	-	1	1	2	-	2	-	-	-	3	-	3	-	-	-	5	1	6
Gespecialiseerde dierenverzorging	2	-	2	-	-	-	-	-	-	-	-	-	-	-	-	2	-	2
Groenbeheer en -verfraaiing	-	-	-	-	-	-	4	-	4	-	-	-	-	-	-	4	-	4
Haarstijl	-	5	5	-	1	1	-	-	-	-	-	-	-	-	-	-	6	6
Hotelonthaal	-	1	1	1	1	2	-	1	1	-	-	-	-	-	-	1	3	4
Industrieel onderhoud	-	-	-	-	-	-	1	-	1	-	-	-	-	-	-	1	-	1
Industriële houtbewerking	-	-	-	-	-	-	2	-	2	-	-	-	-	-	-	2	-	2
Interieurinrichting	-	-	-	4	-	4	-	-	-	-	-	-	-	-	-	4	-	4
Kantooradministratie en gegevensbeheer	-	1	1	1	2	3	-	-	-	-	-	-	-	-	-	1	3	4
Kinderzorg	-	34	34	4	92	96	-	2	2	-	3	3	-	-	-	4	131	135
Koeltechnische installaties	-	-	-	7	-	7	-	-	-	-	-	-	-	-	-	7	-	7
Land- en tuinbouwmechanisatie	2	-	2	-	-	-	-	-	-	-	-	-	-	-	-	2	-	2
Logistiek	1	-	1	7	-	7	-	-	-	1	-	1	-	-	-	9	-	9
Mecaniciën onderhoud en herstel motorfiets	1	-	1	-	-	-	-	-	-	-	-	-	-	-	-	1	-	1
Meerkleurendruk-drukwerkveredeling	-	-	-	2	-	2	-	-	-	-	-	-	-	-	-	2	-	2
Meubelgarneren	-	-	-	1	-	1	-	-	-	-	-	-	-	-	-	1	-	1
Pijpfitten-lassen-monteren	2	-	2	-	-	-	-	-	-	-	-	-	-	-	-	2	-	2
Publiciteit en illustratie	-	1	1	-	-	-	-	-	-	-	-	-	-	-	-	-	1	1
Restaurantbedrijf en drankenkennis	-	-	-	9	6	15	1	1	2	-	-	-	-	-	-	10	7	17
Restauratie van meubelen	-	-	-	1	-	1	-	-	-	-	-	-	-	-	-	1	-	1
Slagerij-fijnkosttraiteur	5	2	7	2	-	2	2	-	2	-	-	-	-	-	-	9	2	11
Specialiteitenrestaurant	5	1	6	8	7	15	4	1	5	4	1	5	1	-	1	22	10	32
Thuis- en bejaardenzorg/zorgkundige	-	3	3	2	18	20	-	-	-	-	3	3	-	-	-	2	24	26
Tuinbouwmechanisatie	-	-	-	-	-	-	4	-	4	-	-	-	-	-	-	4	-	4
Veehouderij en landbouwteelten	-	-	-	1	-	1	-	-	-	-	-	-	-	-	-	1	-	1
Veiligheidsberoepen	2	1	3	2	1	3	1	-	1	5	-	5	-	-	-	10	2	12
Verwarmingsinstallaties	-	-	-	10	-	10	1	-	1	-	-	-	-	-	-	11	-	11
Wereldgastronomie	-	-	-	-	5	5	-	-	-	-	-	-	-	-	-	-	5	5
Winkelbeheer en etalage	1	1	2	1	1	2	-	-	-	-	-	-	-	-	-	2	2	4
Zeefdruk	-	-	-	2	-	2	-	-	-	-	-	-	-	-	-	2	-	2
Totaal	27	53	80	102	142	244	39	11	50	23	9	32	1	-	1	192	215	407

(1) Beroepssecundair onderwijs : de leerling behaalt in het 3de leerjaar van de 3de graad (specialisatiejaar) een studiegetuigschrift OF een diploma, afhankelijk van de vooropleiding.

SECUNDAIR ONDERWIJS
Studiebewijzen uitgereikt op het einde van het schooljaar 2009-2010
Studiegetuigschrift van het 3de leerjaar van de 3de graad
modulair stelsel

BEROEPSSECUNDAIR ONDERWIJS

Opleidingen	Gemeenschaps- onderwijs			Privaatrechtelijk			Provincie			Gemeente			Vlaamse Gemeenschapscommissie			Totaal		
	Jongens	Meisjes	Totaal	Jongens	Meisjes	Totaal	Jongens	Meisjes	Totaal	Jongens	Meisjes	Totaal	Jongens	Meisjes	Totaal	Jongens	Meisjes	Totaal
Begeleider in de kinderopvang	-	-	-	1	7	8	-	-	-	-	-	-	-	-	-	1	7	8
Installateur domotica	1	-	1	-	-	-	-	-	-	-	-	-	-	-	-	1	-	1
Restauratievakman metselaar	-	-	-	2	-	2	-	-	-	-	-	-	-	-	-	2	-	2
Technicus personen- en lichte bedrijfswagens LPG	1	-	1	2	-	2	-	-	-	-	-	-	-	-	-	3	-	3
Thuis- en bejaardenzorg/zorgkundige	-	-	-	1	-	1	-	-	-	-	-	-	-	-	-	1	-	1
Verzorgende	-	-	-	-	9	9	-	-	-	-	-	-	-	-	-	-	9	9
Totaal	2	-	2	6	16	22	-	-	-	-	-	-	-	-	-	8	16	24

SECUNDAIR ONDERWIJS
Studiebewijzen uitgereikt op het einde van het schooljaar 2009-2010

Diploma van secundair onderwijs (1)
3de leerjaar van de 3de graad

BEROEPSSECUNDAIR ONDERWIJS

Studierichtingen	Gemeenschaps- onderwijs			Privaatrechtelijk			Provincie			Gemeente			Vlaamse Gemeenschapscommissie			Totaal		
	Jongens	Meisjes	Totaal	Jongens	Meisjes	Totaal	Jongens	Meisjes	Totaal	Jongens	Meisjes	Totaal	Jongens	Meisjes	Totaal	Jongens	Meisjes	Totaal
Agromanagement	-	-	-	-	-	-	-	1	1	-	-	-	-	-	-	-	1	1
Auto-elektriciteit	14	-	14	125	-	125	12	-	12	-	-	-	-	-	-	151	-	151
Banketaannemer-traiteur	17	11	28	37	16	53	5	1	6	4	2	6	-	-	63	30	93	
Banketbakkerij-chocoladebewerking	17	9	26	58	13	71	11	3	14	3	5	8	7	-	96	30	126	
Bedrijfsgrafiek	2	1	3	6	2	8	-	-	-	-	-	-	-	-	8	3	11	
Bedrijfsvoertuigen	-	-	-	27	-	27	-	-	-	-	-	-	-	-	27	-	27	
Beperkte kustvaart	7	1	8	-	-	-	-	-	-	-	-	-	-	-	7	1	8	
Bijzonder transport	9	1	10	29	3	32	-	-	-	3	-	3	-	-	41	4	45	
Bijzondere schrijnwerkconstructies	20	-	20	79	-	79	-	-	-	9	1	10	-	-	108	1	109	
Bloemsierkunst	3	4	7	4	2	6	2	13	15	1	-	1	-	-	10	19	29	
Bosbouw	6	-	6	-	-	-	-	-	-	-	-	-	-	-	6	-	6	
Bouw historische muziekinstrumenten	-	-	-	-	-	-	7	3	10	-	-	-	-	-	7	3	10	
Carrosserie- en spuitwerk	20	3	23	84	2	86	12	-	12	-	-	-	-	-	116	5	121	
Composietverwerking	-	-	-	5	-	5	-	-	-	-	-	-	-	-	5	-	5	
Computergestuurde werktuigmachines	29	-	29	105	-	105	24	-	24	13	-	13	-	-	171	-	171	
Dakwerken	3	1	4	29	-	29	-	-	-	-	-	-	-	-	32	1	33	
Decor- en standenbouw	-	3	3	7	12	19	-	-	-	2	23	25	-	-	9	38	47	
Decoratie en restauratie schilderwerk	3	3	6	57	15	72	-	-	-	17	5	22	-	-	77	23	100	
Dieetbakkerij	-	-	-	8	1	9	7	3	10	-	-	-	-	-	15	4	19	
Diesel- en LPG-motoren	28	1	29	59	1	60	-	-	-	7	-	7	-	-	94	2	96	
Fotolassen	-	-	-	264	3	267	16	-	16	31	2	33	-	-	311	5	316	
Geautom. diamantbewerking & kwal.analyse	-	-	-	-	-	-	-	-	-	3	1	4	-	-	3	1	4	
Gemeenschapsrestauratie	1	3	4	39	31	70	-	-	-	3	3	6	-	-	43	37	80	
Gespecialiseerde dierenverzorging	4	11	15	20	47	67	2	15	17	-	-	-	-	-	26	73	99	
Grafische opmaaksystemen	-	-	-	2	4	6	-	-	-	17	1	18	-	-	19	5	24	
Groenbeheer en -verfraaiing	13	1	14	68	3	71	37	5	42	7	-	7	-	-	125	9	134	
Haarstilist	8	151	159	10	333	343	5	46	51	-	38	38	-	-	23	568	591	
Hotelonthaal	3	7	10	9	20	29	3	6	9	-	-	-	-	-	15	33	48	
Industrieel onderhoud	4	-	4	94	1	95	18	1	19	19	-	19	-	-	135	2	137	
Industriële elektriciteit	55	-	55	371	2	373	20	1	21	47	1	48	-	-	493	4	497	
Industriële houtbewerking	29	-	29	199	3	202	56	1	57	6	-	6	-	-	290	4	294	
Instellen van textielmachines	-	-	-	3	-	3	-	-	-	-	-	-	-	-	3	-	3	
Interieurinrichting	-	-	-	101	-	101	-	-	-	-	-	-	-	-	101	-	101	
Juwelencreatie	-	-	-	8	7	15	-	-	-	-	-	-	-	-	8	7	15	
Kantooradministratie en gegevensbeheer	114	183	297	375	709	1.084	20	48	68	21	42	63	-	-	530	982	1.512	
Kinderzorg	3	225	228	30	622	652	-	15	15	1	32	33	-	-	34	894	928	
Koeltechnische installaties	7	-	7	24	-	24	-	-	-	-	-	-	-	-	31	-	31	
Land- en tuinbouwmechanisatie	10	-	10	11	-	11	6	-	6	-	-	-	-	-	27	-	27	
Logistiek	23	17	40	47	7	54	-	-	-	17	-	17	-	-	87	24	111	
Manegehouder-rijmeester	1	7	8	3	4	7	-	-	-	-	-	-	-	-	4	11	15	
Matrijzenbouw	-	-	-	8	-	8	-	-	-	-	-	-	-	-	8	-	8	
Mecanici onderhoud en herstel motorfiets	5	-	5	5	-	5	-	-	-	-	-	-	-	-	10	-	10	

SECUNDAIR ONDERWIJS
Studiebewijzen uitgereikt op het einde van het schooljaar 2009-2010

Diploma van secundair onderwijs (1)
3de leerjaar van de 3de graad

BEROEPSSECUNDAIR ONDERWIJS (vervolg)

Studierichtingen	Gemeenschaps- onderwijs			Privaatrechtelijk			Provincie			Gemeente			Vlaamse Gemeenschapscommissie			Totaal		
	Jongens	Meisjes	Totaal	Jongens	Meisjes	Totaal	Jongens	Meisjes	Totaal	Jongens	Meisjes	Totaal	Jongens	Meisjes	Totaal	Jongens	Meisjes	Totaal
Mechanische en hydraulische kranen	-	-	-	9	-	9	-	-	-	-	-	-	-	-	9	-	9	
Meerkleurendruk-drukwerkveredeling	2	-	2	34	8	42	-	-	-	5	-	5	-	-	41	8	49	
Meubelgarneren	-	-	-	11	-	11	-	-	-	-	-	-	-	-	11	-	11	
Modespecialisatie en trendstudie	-	-	-	-	-	-	-	7	7	-	-	-	-	-	-	7	7	
Mode-verkoop	-	1	1	2	87	89	-	-	-	-	-	-	-	-	2	88	90	
Naamloos leerjaar	483	179	662	21	24	45	45	8	53	102	5	107	-	-	651	216	867	
Organisatie-assistentie	6	9	15	40	162	202	-	-	-	1	4	5	-	-	47	175	222	
Pijpfitten-lassen-monteren	5	-	5	49	-	49	20	-	20	9	-	9	-	-	83	-	83	
Polyvalente gezinscoach	-	-	-	-	-	-	-	-	-	-	6	6	-	-	-	6	6	
Publiciteit en illustratie	29	46	75	36	55	91	5	8	13	19	20	39	-	-	89	129	218	
Renovatie bouw	4	-	4	167	-	167	15	-	15	-	-	-	-	-	186	-	186	
Restaurantbedrijf en drankenkennis	-	-	-	16	13	29	5	1	6	-	-	-	-	1	21	15	36	
Restauratie bouw	-	-	-	15	-	15	-	-	-	-	-	-	-	-	15	-	15	
Restauratie muziekinstrumenten	-	-	-	-	-	-	4	-	4	-	-	-	-	-	4	-	4	
Restauratie van meubelen	-	-	-	28	1	29	-	-	-	-	-	-	-	-	28	1	29	
Scheeps- en havenwerk	-	-	-	-	-	-	-	-	-	10	-	10	-	-	10	-	10	
Slagerij-fijnkosttraiteur	9	3	12	25	7	32	9	-	9	-	-	-	-	-	43	10	53	
Specialiteitenrestaurant	20	5	25	43	11	54	7	3	10	3	2	5	5	2	78	23	101	
Stijl- en designmeubelen	6	-	6	36	-	36	-	-	-	-	-	-	-	-	42	-	42	
Thuis- en bejaardenzorg/zorgkundige	20	268	288	84	610	694	-	24	24	2	39	41	-	-	106	941	1.047	
Tuinbouwmechanisatie	-	-	-	-	-	-	6	-	6	-	-	-	-	-	6	-	6	
Tuinbouwteelten	-	-	-	14	2	16	-	-	-	3	1	4	-	-	17	3	20	
Uurwerkherstelling	-	-	-	3	-	3	-	-	-	-	-	-	-	-	3	-	3	
Veehouderij en landbouwteelten	-	-	-	34	9	43	-	-	-	-	-	-	-	-	34	9	43	
Veiligheidsberoepen	27	7	34	33	5	38	4	1	5	-	-	-	-	-	64	13	77	
Verkoop en vertegenwoordiging	22	39	61	23	28	51	-	-	-	-	-	-	-	-	45	67	112	
Verwarmingsinstallaties	9	-	9	122	-	122	22	-	22	26	-	26	-	-	179	-	179	
Wegenbouwmachines	-	-	-	12	-	12	-	-	-	-	-	-	-	-	12	-	12	
Wereldgastronomie	-	-	-	9	1	10	-	-	-	2	1	3	-	-	11	2	13	
Winkelbeheer en etalage	5	28	33	72	193	265	6	5	11	12	28	40	-	-	95	254	349	
Zeeafdruk	-	-	-	12	1	13	-	-	-	-	-	-	-	-	12	1	13	
Totaal	1.105	1.228	2.333	3.360	3.080	6.440	411	219	630	425	262	687	12	3	15	5.313	4.792	10.105

(1) Beroepssecundair onderwijs : de leerling behaalt in het 3de leerjaar van de 3de graad (specialisatiejaar) een studiegetuigschrift OF een diploma, afhankelijk van de vooropleiding.



SECUNDAIR ONDERWIJS
Studiebewijzen uitgereikt op het einde van het schooljaar 2009-2010

Diploma van secundair onderwijs
modulair stelsel

BEROEPSSECUNDAIR ONDERWIJS

Opleidingen	Gemeenschaps- onderwijs			Privaatrechtelijk			Provincie			Gemeente			Vlaamse Gemeenschapscommissie			Totaal		
	Jongens	Meisjes	Totaal	Jongens	Meisjes	Totaal	Jongens	Meisjes	Totaal	Jongens	Meisjes	Totaal	Jongens	Meisjes	Totaal	Jongens	Meisjes	Totaal
Adm. commercieel medewerker binnendienst	-	-	-	3	7	10	-	-	-	-	-	-	-	-	-	3	7	10
Begeleider in de kinderopvang	-	8	8	-	22	22	-	-	-	-	-	-	-	-	-	-	30	30
Buisfitter	-	-	-	-	-	-	-	-	-	5	-	5	-	-	-	5	-	5
Daktimmerman	8	-	8	-	-	-	-	-	-	-	-	-	-	-	-	8	-	8
Industrieel elektrotechnisch installateur	-	-	-	6	-	6	-	-	-	-	-	-	-	-	-	6	-	6
Installateur domotica	4	-	4	-	-	-	-	-	-	-	-	-	-	-	-	4	-	4
Interieurbouwer	-	-	-	13	-	13	-	-	-	-	-	-	-	-	-	13	-	13
Kapper-salonverantwoordelijke	-	-	-	-	-	-	-	-	-	-	17	17	-	-	-	-	17	17
Koetswerkhersteller specialiteit cartuning-lettering	-	-	-	-	-	-	-	-	-	8	-	8	-	-	-	8	-	8
Lasser monteerder	-	-	-	-	-	-	5	-	5	-	-	-	-	-	-	5	-	5
Restauratievakman metselaar	-	-	-	8	-	8	-	-	-	-	-	-	-	-	-	8	-	8
Tapijt-/fluweelwever	-	-	-	-	-	-	4	1	5	-	-	-	-	-	-	4	1	5
Technicus personen- en lichte bedrijfswagens LPG	8	-	8	3	-	3	3	-	3	-	-	-	-	-	-	14	-	14
Technieker centrale verwarming	1	-	1	8	-	8	-	-	-	-	-	-	-	-	-	9	-	9
Technieker klimatisatie	-	-	-	11	-	11	-	-	-	-	-	-	-	-	-	11	-	11
Thuis- en bejaardenzorg/zorgkundige	1	8	9	8	37	45	-	-	-	-	-	-	-	-	-	9	45	54
TIG-lasser	-	-	-	5	-	5	-	-	-	-	-	-	-	-	-	5	-	5
Verzorgende	-	-	-	3	62	65	-	-	-	-	-	-	-	-	-	3	62	65
Vloerder-tegelzetter	5	-	5	21	-	21	7	-	7	-	-	-	-	-	-	33	-	33
Winkelbediende	-	-	-	2	4	6	-	-	-	-	-	-	-	-	-	2	4	6
Totaal	27	16	43	91	132	223	19	1	20	13	17	30	-	-	-	150	166	316

SECUNDAIR ONDERWIJS
Studiebewijzen uitgereikt op het einde van het schooljaar 2009-2010
VIERDE GRAAD BEROEPSSECUNDAIR ONDERWIJS (1)

(1) In 2009-2010 werd de vroegere opleiding verpleegkunde van de 4de graad omgevormd tot hoger beroepsonderwijs (HBO5 verpleegkunde). De gegevens m.b.t. de uitgereikte studiebewijzen in HBO5 verpleegkunde (diploma van secundair onderwijs en diploma van gegradueerde in de verpleegkunde, het vroegere diploma in de verpleegkunde) kan u terugvinden in het hoofdstuk "studiebewijzen HBO5 verpleegkunde".

Diploma van secundair onderwijs (2)

Studierichtingen	Gemeenschaps-onderwijs			Privaatrechtelijk			Provincie			Gemeente			Vlaamse Gemeenschapscommissie			Totaal		
	Jongens	Meisjes	Totaal	Jongens	Meisjes	Totaal	Jongens	Meisjes	Totaal	Jongens	Meisjes	Totaal	Jongens	Meisjes	Totaal	Jongens	Meisjes	Totaal
Modevormgeving	-	-	-	2	31	33	-	-	-	-	-	-	-	-	-	2	31	33
Plastische kunsten	-	-	-	8	37	45	-	-	-	-	-	-	-	-	-	8	37	45
Totaal	-	-	-	10	68	78	-	-	-	-	-	-	-	-	-	10	68	78

(2) Uitgereikt na het eerste of tweede leerjaar van de vierde graad indien de leerling in het bezit is van het getuigschrift van de tweede graad van het secundair onderwijs, en het diploma van secundair onderwijs nog niet bezit.

Studiegetuigschrift van het 2de leerjaar van de 4de graad (3)

Studierichtingen	Gemeenschaps-onderwijs			Privaatrechtelijk			Provincie			Gemeente			Vlaamse Gemeenschapscommissie			Totaal		
	Jongens	Meisjes	Totaal	Jongens	Meisjes	Totaal	Jongens	Meisjes	Totaal	Jongens	Meisjes	Totaal	Jongens	Meisjes	Totaal	Jongens	Meisjes	Totaal
Modevormgeving	-	-	-	-	16	16	-	-	-	-	-	-	-	-	-	-	16	16
Plastische kunsten	-	-	-	5	16	21	-	-	-	-	-	-	-	-	-	5	16	21
Totaal	-	-	-	5	32	37	-	-	-	-	-	-	-	-	-	5	32	37

(3) Uitgereikt na het tweede leerjaar van de vierde graad, indien de leerling niet in aanmerking komt voor het diploma secundair onderwijs



**Deel 2 STUDIEBEWIJZEN UITGEREIKT
OP HET EINDE
VAN HET SCHOOLJAAR 2009-2010**

2

Hoofdstuk 1 : Secundair onderwijs

1.1. Voltijds gewoon secundair onderwijs

1.1.2. Studiebewijzen naar geboortjaar

SECUNDAIR ONDERWIJS

Studiebewijzen uitgereikt op het einde van het schooljaar 2009-2010
naar geboortjaar en geslacht

ALLE INRICHTENDE MACHTEN

	Aantal leerlingen geboren in																					Totaal																						
	1997		1996		1995		1994		1993		1992		1991		1990		1989		1988 + vóór																									
	J	M	J	M	J	M	J	M	J	M	J	M	J	M	J	M	J	M	J	M	T																							
Eerste graad:																																												
Getuigschrift van de eerste graad																																												
2de leerjaar van de 1ste graad																						465	413	21.977	23.284	3.923	3.632	588	561	51	40	4	2	-	2	-	-	-	-	-	-	27.008	27.934	54.942
Beroepsvoorbereidend leerjaar																						-	2	2.725	2.304	2.897	2.327	493	349	15	21	1	-	-	-	1	-	-	-	-	-	6.131	5.004	11.135
Tweede graad:																																												
Getuigschrift van de tweede graad																																												
2de leerjaar van de 2de graad ASO																						-	-	2	1	310	287	10.897	13.693	1.530	1.337	232	235	27	20	3	2	1	-	-	-	13.002	15.575	28.577
2de leerjaar van de 2de graad KSO																						-	-	-	-	2	6	220	562	158	267	79	64	16	6	4	1	2	-	1	-	482	906	1.388
2de leerjaar van de 2de graad TSO																						-	-	-	-	25	24	7.309	6.046	3.413	2.330	836	528	131	78	19	12	1	3	-	-	11.734	9.021	20.755
2de leerjaar van de 2de graad BSO																						-	-	-	1	1	5	2.903	2.848	3.271	2.766	1.088	730	203	122	40	22	9	4	1	2	7.516	6.500	14.016
Derde graad:																																												
2de leerjaar van de 3de graad																																												
Diploma van secundair onderwijs ASO																						-	-	-	-	1	5	3	224	260	8.862	12.689	1.685	1.374	284	174	28	16	5	2	11.093	14.519	25.612	
Diploma van secundair onderwijs KSO																						-	-	-	-	-	-	-	3	6	175	526	149	268	71	62	19	11	5	3	422	876	1.298	
Diploma van secundair onderwijs TSO																						-	-	-	-	-	-	-	16	22	6.080	6.046	3.420	2.630	1.151	569	248	118	59	28	10.974	9.413	20.387	
Studiegetuigschrift 2de leerjaar van de 3de graad BSO																						-	-	-	-	-	-	-	2	3	2.636	2.937	2.939	2.464	992	643	231	144	72	52	6.872	6.243	13.115	
3de leerjaar van de 3de graad																																												
Studiegetuigschrift 3de leerjaar van de 3de graad BSO (1)																						-	-	-	-	-	-	-	-	-	-	-	76	53	66	78	36	42	14	42	192	215	407	
Diploma van secundair onderwijs BSO (na specialisatiejaar) (1)																						-	-	-	-	-	-	-	-	1	-	7	1.910	2.136	1.925	1.772	626	486	201	174	4.662	4.576	9.238	
Diploma van secundair onderwijs BSO (na naamloos leerjaar)																						-	-	-	-	-	-	-	-	-	1	1	214	91	278	82	107	26	51	16	651	216	867	
Se-n-Se (2)																																												
Certificaat Se-n-Se KSO																						-	-	-	-	-	-	-	-	-	-	-	4	3	-	-	1	-	-	-	5	3	8	
Certificaat Se-n-Se TSO																						-	-	-	-	-	-	-	-	-	-	2	514	254	409	287	181	154	127	165	1.231	862	2.093	
Tweede en derde graad modulair stelsel:																																												
Getuigschrift van de tweede graad BSO																						-	-	-	-	-	75	57	67	72	24	13	4	3	1	1	1	-	-	-	172	146	318	
Studiegetuigschrift 2de leerjaar van de 3de graad BSO																						-	-	-	-	-	-	-	-	1	69	75	69	61	14	21	5	5	1	-	158	163	321	
Studiegetuigschrift 3de leerjaar van de 3de graad BSO																						-	-	-	-	-	-	-	-	-	-	-	3	-	3	9	1	4	1	3	8	16	24	
Diploma van secundair onderwijs BSO																						-	-	-	-	-	-	-	-	-	-	-	70	74	57	63	19	22	4	7	150	166	316	
Vierde graad (3):																																												
Studiegetuigschrift 2de leerjaar van de 4de graad BSO (4)																						-	-	-	-	-	-	-	-	-	-	-	-	-	3	11	1	12	1	9	5	32	37	
Diploma van secundair onderwijs (5)																						-	-	-	-	-	-	-	-	-	-	-	1	14	3	16	2	21	4	17	10	68	78	

(1) Beroepssecundair onderwijs: de leerling behaalt in het 3de leerjaar van de 3de graad (specialisatiejaar) een studiegetuigschrift OF een diploma, afhankelijk van de vooropleiding.

(2) In 2009-2010 werden alle specialisatiejaren van de derde graad TSO en KSO omgevormd naar Se-n-Se (secundair-na-secundair).

(3) In 2009-2010 werd de vroegere opleiding verpleegkunde van de 4de graad omgevormd tot hoger beroepssecundair onderwijs (HBO5 verpleegkunde). De gegevens m.b.t. de uitgereikte studiebewijzen in HBO5 verpleegkunde (diploma van secundair onderwijs en diploma van gegradueerde, het vroegere diploma in de verpleegkunde) kan u terugvinden in het hoofdstuk "studiebewijzen HBO5 verpleegkunde".

(4) Uitgereikt na het tweede leerjaar van de vierde graad, indien de leerling niet in aanmerking komt voor het diploma secundair onderwijs

(5) Uitgereikt na het eerste of tweede leerjaar van de vierde graad indien de leerling in het bezit is van het getuigschrift van de tweede graad van het secundair onderwijs, en het diploma van secundair onderwijs nog niet bezit.

SECUNDAIR ONDERWIJS
Studiebewijzen uitgereikt op het einde van het schooljaar 2009-2010
naar geboortjaar en geslacht

GEMEENSCHAPSONDERWIJS

	Aantal leerlingen geboren in																								
	1997		1996		1995		1994		1993		1992		1991		1990		1989		1988 + vóór		Totaal				
	J	M	J	M	J	M	J	M	J	M	J	M	J	M	J	M	J	M	J	M	J	M	T		
Eerste graad:																									
Getuigschrift van de eerste graad																									
2de leerjaar van de 1ste graad	80	73	2.698	2.883	801	820	191	171	19	13	1	1	-	-	-	-	-	-	-	-	-	-	3.790	3.961	7.751
Beroepsvoorbereidend leerjaar	-	2	493	481	593	618	159	123	4	13	1	-	-	-	-	-	-	-	-	-	-	-	1.250	1.237	2.487
Tweede graad:																									
Getuigschrift van de tweede graad																									
2de leerjaar van de 2de graad ASO	-	-	-	-	35	44	1.457	1.843	400	394	116	88	13	4	1	1	1	-	-	-	-	-	2.023	2.374	4.397
2de leerjaar van de 2de graad KSO	-	-	-	-	1	-	37	104	31	56	12	16	4	2	1	-	-	-	-	-	-	-	86	178	264
2de leerjaar van de 2de graad TSO	-	-	-	-	6	3	584	564	528	389	224	150	48	23	8	4	1	2	-	-	-	-	1.399	1.135	2.534
2de leerjaar van de 2de graad BSO	-	-	-	-	-	1	472	598	687	779	364	248	87	50	16	12	6	3	-	1	-	-	1.632	1.692	3.324
Derde graad:																									
2de leerjaar van de 3de graad																									
Diploma van secundair onderwijs ASO	-	-	-	-	-	-	3	-	38	32	1.125	1.703	489	373	117	79	7	9	2	2	-	-	1.781	2.198	3.979
Diploma van secundair onderwijs KSO	-	-	-	-	-	-	-	-	-	1	32	80	31	46	12	14	4	1	2	-	-	-	81	142	223
Diploma van secundair onderwijs TSO	-	-	-	-	-	-	-	-	2	2	496	543	455	447	246	149	95	40	24	6	-	-	1.318	1.187	2.505
Studiegetuigschrift 2de leerjaar van de 3de graad BSO	-	-	-	-	-	-	-	-	1	3	374	550	566	624	304	201	90	62	29	21	-	-	1.364	1.461	2.825
3de leerjaar van de 3de graad																									
Studiegetuigschrift 3de leerjaar van de 3de graad BSO (1)	-	-	-	-	-	-	-	-	-	-	-	-	12	11	8	22	4	11	3	9	-	-	27	53	80
Diploma van secundair onderwijs BSO (na specialisatiejaar) (1)	-	-	-	-	-	-	-	-	-	1	-	2	197	374	255	459	119	154	51	59	-	-	622	1.049	1.671
Diploma van secundair onderwijs BSO (na naamloos leerjaar)	-	-	-	-	-	-	-	-	-	-	1	-	140	71	216	68	83	26	43	14	-	-	483	179	662
Se-n-Se (2)																									
Certificaat Se-n-Se KSO	-	-	-	-	-	-	-	-	-	-	-	-	-	-	-	-	-	-	-	-	-	-	-	-	-
Certificaat Se-n-Se TSO	-	-	-	-	-	-	-	-	-	-	-	-	85	65	96	74	44	36	48	59	-	-	273	234	507
Tweede en derde graad modulair stelsel:																									
Getuigschrift van de tweede graad BSO	-	-	-	-	-	-	15	2	17	6	8	-	1	-	-	-	-	-	-	-	-	-	41	8	49
Studiegetuigschrift 2de leerjaar van de 3de graad BSO	-	-	-	-	-	-	-	-	-	-	20	2	10	2	3	-	2	-	1	-	-	-	36	4	40
Studiegetuigschrift 3de leerjaar van de 3de graad BSO	-	-	-	-	-	-	-	-	-	-	-	-	1	-	1	-	-	-	-	-	-	-	2	-	2
Diploma van secundair onderwijs BSO	-	-	-	-	-	-	-	-	-	-	-	-	13	4	8	6	5	5	1	1	-	-	27	16	43
Vierde graad (3):																									
Studiegetuigschrift 2de leerjaar van de 4de graad BSO (4)	-	-	-	-	-	-	-	-	-	-	-	-	-	-	-	-	-	-	-	-	-	-	-	-	-
Diploma van secundair onderwijs (5)	-	-	-	-	-	-	-	-	-	-	-	-	-	-	-	-	-	-	-	-	-	-	-	-	-

(1) Beroepssecundair onderwijs: de leerling behaalt in het 3de leerjaar van de 3de graad (specialisatiejaar) een studiegetuigschrift OF een diploma, afhankelijk van de vooropleiding.

(2) In 2009-2010 werden alle specialisatiejaren van de derde graad TSO en KSO omgevormd naar Se-n-Se (secundair-na-secundair).

(3) In 2009-2010 werd de vroegere opleiding verpleegkunde van de 4de graad omgevormd tot hoger beroepsonderwijs (HBO5 verpleegkunde). De gegevens m.b.t. de uitgereikte studiebewijzen in HBO5 verpleegkunde (diploma van secundair onderwijs en diploma van gegradueerde, het vroegere diploma in de verpleegkunde) kan u terugvinden in het hoofdstuk "studiebewijzen HBO5 verpleegkunde".

(4) Uitgereikt na het tweede leerjaar van de vierde graad, indien de leerling niet in aanmerking komt voor het diploma secundair onderwijs

(5) Uitgereikt na het eerste of tweede leerjaar van de vierde graad indien de leerling in het bezit is van het getuigschrift van de tweede graad van het secundair onderwijs, en het diploma van secundair onderwijs nog niet bezit.



SECUNDAIR ONDERWIJS
Studiebewijzen uitgereikt op het einde van het schooljaar 2009-2010
naar geboortear en geslacht

PRIVAATRECHTELIJK

	Aantal leerlingen geboren in																							
	1997		1996		1995		1994		1993		1992		1991		1990		1989		1988 + vóór		Totaal			
	J	M	J	M	J	M	J	M	J	M	J	M	J	M	J	M	J	M	J	M	J	M	T	
Eerste graad:																								
Getuigschrift van de eerste graad																								
2de leerjaar van de 1ste graad	377	332	18.172	19.765	2.718	2.588	324	319	23	17	2	1	-	1	-	-	-	-	-	-	-	21.616	23.023	44.639
Beroepsvoorbereidend leerjaar	-	-	1.783	1.627	1.755	1.442	230	161	7	7	-	-	-	-	-	-	-	-	-	-	-	3.775	3.237	7.012
Tweede graad:																								
Getuigschrift van de tweede graad																								
2de leerjaar van de 2de graad ASO	-	-	2	1	269	241	9.243	11.570	1.068	867	104	126	13	14	2	1	-	-	-	-	-	10.701	12.820	23.521
2de leerjaar van de 2de graad KSO	-	-	-	-	-	6	123	298	63	120	35	26	7	3	2	1	2	-	-	-	-	232	454	686
2de leerjaar van de 2de graad TSO	-	-	-	-	19	20	5.853	5.245	2.436	1.777	496	319	65	42	6	6	-	1	-	-	-	8.875	7.410	16.285
2de leerjaar van de 2de graad BSO	-	-	-	1	1	3	1.988	2.040	2.067	1.722	529	368	78	48	14	6	-	1	-	1	-	4.677	4.190	8.867
Derde graad:																								
2de leerjaar van de 3de graad																								
Diploma van secundair onderwijs ASO	-	-	-	-	-	1	2	3	185	221	7.542	10.735	1.138	944	154	83	20	3	3	-	9.044	11.990	21.034	
Diploma van secundair onderwijs KSO	-	-	-	-	-	-	-	-	1	4	96	297	73	138	36	25	9	5	1	3	216	472	688	
Diploma van secundair onderwijs TSO	-	-	-	-	-	-	-	-	9	20	4.947	5.232	2.570	2.012	729	354	112	67	19	20	8.386	7.705	16.091	
Studiegetuigschrift 2de leerjaar van de 3de graad BSO	-	-	-	-	-	-	-	-	-	-	1.865	2.177	1.908	1.644	501	346	99	59	22	22	4.395	4.248	8.643	
3de leerjaar van de 3de graad																								
Studiegetuigschrift 3de leerjaar van de 3de graad BSO (1)	-	-	-	-	-	-	-	-	-	-	-	-	40	35	43	52	15	26	4	29	102	142	244	
Diploma van secundair onderwijs BSO (na specialisatiejaar) (1)	-	-	-	-	-	-	-	-	-	-	-	5	1.445	1.602	1.391	1.115	396	260	107	74	3.339	3.056	6.395	
Diploma van secundair onderwijs BSO (na naamloos leerjaar)	-	-	-	-	-	-	-	-	-	-	-	-	3	13	14	10	4	-	-	1	21	24	45	
Se-n-Se (2)																								
Certificaat Se-n-Se KSO	-	-	-	-	-	-	-	-	-	-	-	-	4	3	-	-	1	-	-	-	5	3	8	
Certificaat Se-n-Se TSO	-	-	-	-	-	-	-	-	-	-	1	385	158	270	173	117	97	59	86	831	515	1.346		
Tweede en derde graad modulair stelsel:																								
Getuigschrift van de tweede graad BSO	-	-	-	-	-	-	43	47	31	48	9	7	1	3	1	1	-	-	-	-	85	106	191	
Studiegetuigschrift 2de leerjaar van de 3de graad BSO	-	-	-	-	-	-	-	-	-	1	35	69	37	49	9	12	2	4	-	-	83	135	218	
Studiegetuigschrift 3de leerjaar van de 3de graad BSO	-	-	-	-	-	-	-	-	-	-	-	-	2	-	2	9	1	4	1	3	6	16	22	
Diploma van secundair onderwijs BSO	-	-	-	-	-	-	-	-	-	-	-	-	45	63	35	48	9	16	2	5	91	132	223	
Vierde graad (3):																								
Studiegetuigschrift 2de leerjaar van de 4de graad BSO (4)	-	-	-	-	-	-	-	-	-	-	-	-	-	-	3	11	1	12	1	9	5	32	37	
Diploma van secundair onderwijs (5)	-	-	-	-	-	-	-	-	-	-	-	-	1	14	3	16	2	21	4	17	10	68	78	

(1) Beroepssecundair onderwijs: de leerling behaalt in het 3de leerjaar van de 3de graad (specialisatiejaar) een studiegetuigschrift OF een diploma, afhankelijk van de vooropleiding.

(2) In 2009-2010 werden alle specialisatiejaren van de derde graad TSO en KSO omgevormd naar Se-n-Se (secundair-na-secundair).

(3) In 2009-2010 werd de vroegere opleiding verpleegkunde van de 4de graad omgevormd tot hoger beroepsonderwijs (HBO5 verpleegkunde). De gegevens m.b.t. de uitgereikte studiebewijzen in HBO5 verpleegkunde (diploma van secundair onderwijs en diploma van gegradueerde, het vroegere diploma in de verpleegkunde) kan u terugvinden in het hoofdstuk "studiebewijzen HBO5 verpleegkunde".

(4) Uitgereikt na het tweede leerjaar van de vierde graad, indien de leerling niet in aanmerking komt voor het diploma secundair onderwijs

(5) Uitgereikt na het eerste of tweede leerjaar van de vierde graad indien de leerling in het bezit is van het getuigschrift van de tweede graad van het secundair onderwijs, en het diploma van secundair onderwijs nog niet bezit.

SECUNDAIR ONDERWIJS
Studiebewijzen uitgereikt op het einde van het schooljaar 2009-2010
naar geboortear en geslacht

PROVINCIE

	Aantal leerlingen geboren in																				Totaal		
	1997		1996		1995		1994		1993		1992		1991		1990		1989		1988 + vóór				
	J	M	J	M	J	M	J	M	J	M	J	M	J	M	J	M	J	M	J	M	J	M	T
Eerste graad:																							
Getuigschrift van de eerste graad																							
2de leerjaar van de 1ste graad	-	2	461	207	152	70	21	16	3	2	-	-	-	-	-	-	-	-	-	-	637	297	934
Beroepsvoorbereidend leerjaar	-	-	198	75	243	106	25	20	1	-	-	-	-	-	-	-	-	-	-	-	467	201	668
Tweede graad:																							
Getuigschrift van de tweede graad																							
2de leerjaar van de 2de graad ASO	-	-	-	-	3	-	40	63	10	8	1	3	-	-	-	-	-	-	-	-	54	74	128
2de leerjaar van de 2de graad KSO	-	-	-	-	-	-	28	75	24	40	6	5	1	-	-	-	-	-	-	-	59	120	179
2de leerjaar van de 2de graad TSO	-	-	-	-	-	-	428	111	206	70	47	28	8	7	2	2	-	-	-	-	691	218	909
2de leerjaar van de 2de graad BSO	-	-	-	-	-	-	230	103	252	124	61	33	10	7	5	-	-	-	1	-	559	267	826
Derde graad:																							
2de leerjaar van de 3de graad																							
Diploma van secundair onderwijs ASO	-	-	-	-	-	-	-	-	-	1	47	65	9	13	2	3	-	-	-	-	58	82	140
Diploma van secundair onderwijs KSO	-	-	-	-	-	-	-	-	1	-	22	75	17	37	10	11	2	2	1	-	53	125	178
Diploma van secundair onderwijs TSO	-	-	-	-	-	-	-	-	1	-	343	129	203	66	78	26	14	5	4	1	643	227	870
Studiegetuigschrift 2de leerjaar van de 3de graad BSO	-	-	-	-	-	-	-	-	-	-	216	90	233	81	86	46	8	9	10	1	553	227	780
3de leerjaar van de 3de graad																							
Studiegetuigschrift 3de leerjaar van de 3de graad BSO (1)	-	-	-	-	-	-	-	-	-	-	-	-	20	6	7	-	11	3	1	2	39	11	50
Diploma van secundair onderwijs BSO (na specialisatiejaar) (1)	-	-	-	-	-	-	-	-	-	-	-	-	150	81	144	92	45	28	27	10	366	211	577
Diploma van secundair onderwijs BSO (na naamloos leerjaar)	-	-	-	-	-	-	-	-	-	-	-	1	24	6	19	1	1	-	1	-	45	8	53
Se-n-Se (2)																							
Certificaat Se-n-Se KSO	-	-	-	-	-	-	-	-	-	-	-	-	-	-	-	-	-	-	-	-	-	-	-
Certificaat Se-n-Se TSO	-	-	-	-	-	-	-	-	-	-	-	1	28	22	23	32	10	18	9	16	70	89	159
Tweede en derde graad modulair stelsel:																							
Getuigschrift van de tweede graad BSO	-	-	-	-	-	-	6	-	15	-	5	-	-	-	-	-	-	-	-	-	26	-	26
Studiegetuigschrift 2de leerjaar van de 3de graad BSO	-	-	-	-	-	-	-	-	-	-	7	-	13	-	-	-	-	-	-	-	20	-	20
Studiegetuigschrift 3de leerjaar van de 3de graad BSO	-	-	-	-	-	-	-	-	-	-	-	-	-	-	-	-	-	-	-	-	-	-	-
Diploma van secundair onderwijs BSO	-	-	-	-	-	-	-	-	-	-	-	-	7	1	10	-	2	-	-	-	19	1	20
Vierde graad (3):																							
Studiegetuigschrift 2de leerjaar van de 4de graad BSO (4)	-	-	-	-	-	-	-	-	-	-	-	-	-	-	-	-	-	-	-	-	-	-	-
Diploma van secundair onderwijs (5)	-	-	-	-	-	-	-	-	-	-	-	-	-	-	-	-	-	-	-	-	-	-	-

(1) Beroepssecundair onderwijs: de leerling behaalt in het 3de leerjaar van de 3de graad (specialisatiejaar) een studiegetuigschrift OF een diploma, afhankelijk van de vooropleiding.

(2) In 2009-2010 werden alle specialisatiejaren van de derde graad TSO en KSO omgevormd naar Se-n-Se (secundair-na-secundair).

(3) In 2009-2010 werd de vroegere opleiding verpleegkunde van de 4de graad omgevormd tot hoger beroepsonderwijs (HBO5 verpleegkunde). De gegevens m.b.t. de uitgereikte studiebewijzen in HBO5 verpleegkunde (diploma van secundair onderwijs en diploma van gegradueerde, het vroegere diploma in de verpleegkunde) kan u terugvinden in het hoofdstuk "studiebewijzen HBO5 verpleegkunde".

(4) Uitgereikt na het tweede leerjaar van de vierde graad, indien de leerling niet in aanmerking komt voor het diploma secundair onderwijs

(5) Uitgereikt na het eerste of tweede leerjaar van de vierde graad indien de leerling in het bezit is van het getuigschrift van de tweede graad van het secundair onderwijs, en het diploma van secundair onderwijs nog niet bezit.



SECUNDAIR ONDERWIJS

Studiebewijzen uitgereikt op het einde van het schooljaar 2009-2010
naar geboortear en geslacht

GEMEENTE

	Aantal leerlingen geboren in																								
	1997		1996		1995		1994		1993		1992		1991		1990		1989		1988 + vóór		Totaal				
	J	M	J	M	J	M	J	M	J	M	J	M	J	M	J	M	J	M	J	M	J	M	T		
Eerste graad:																									
Getuigschrift van de eerste graad																									
2de leerjaar van de 1ste graad	8	6	642	426	249	154	52	55	6	8	1	-	-	1	-	-	-	-	-	-	-	958	650	1.608	
Beroepsvoorbereidend leerjaar	-	-	247	120	298	158	74	45	3	1	-	-	-	-	-	1	-	-	-	-	-	622	325	947	
Tweede graad:																									
Getuigschrift van de tweede graad																									
2de leerjaar van de 2de graad ASO	-	-	-	-	3	2	157	217	52	68	11	18	1	2	-	-	-	-	-	-	-	224	307	531	
2de leerjaar van de 2de graad KSO	-	-	-	-	1	-	32	85	40	51	26	17	4	1	1	-	-	-	-	1	-	105	154	259	
2de leerjaar van de 2de graad TSO	-	-	-	-	-	1	437	123	237	93	69	31	10	6	3	-	-	-	-	-	-	756	254	1.010	
2de leerjaar van de 2de graad BSO	-	-	-	-	-	1	207	104	256	137	128	78	26	17	5	3	3	-	-	-	-	625	340	965	
Derde graad:																									
2de leerjaar van de 3de graad																									
Diploma van secundair onderwijs ASO	-	-	-	-	-	-	-	-	1	6	148	186	49	44	11	9	1	4	-	-	-	210	249	459	
Diploma van secundair onderwijs KSO	-	-	-	-	-	-	-	-	1	1	25	74	28	47	13	12	4	3	1	-	-	72	137	209	
Diploma van secundair onderwijs TSO	-	-	-	-	-	-	-	-	4	-	292	140	186	102	98	38	27	6	12	1	-	619	287	906	
Studiegetuigschrift 2de leerjaar van de 3de graad BSO	-	-	-	-	-	-	-	-	1	-	177	120	221	115	98	49	33	14	11	8	-	541	306	847	
3de leerjaar van de 3de graad																									
Studiegetuigschrift 3de leerjaar van de 3de graad BSO (1)	-	-	-	-	-	-	-	-	-	-	-	-	3	1	8	4	6	2	6	2	6	2	23	9	32
Diploma van secundair onderwijs BSO (na specialisatiejaar) (1)	-	-	-	-	-	-	-	-	-	-	-	-	115	77	130	105	62	44	16	31	-	323	257	580	
Diploma van secundair onderwijs BSO (na naamloos leerjaar)	-	-	-	-	-	-	-	-	-	-	-	-	47	1	29	3	19	-	7	1	-	102	5	107	
Se-n-Se (2)																									
Certificaat Se-n-Se KSO	-	-	-	-	-	-	-	-	-	-	-	-	-	-	-	-	-	-	-	-	-	-	-	-	
Certificaat Se-n-Se TSO	-	-	-	-	-	-	-	-	-	-	-	-	16	9	20	8	10	3	11	4	-	57	24	81	
Tweede en derde graad modulair stelsel:																									
Getuigschrift van de tweede graad BSO	-	-	-	-	-	-	11	8	4	18	2	6	2	-	-	-	1	-	-	-	-	20	32	52	
Studiegetuigschrift 2de leerjaar van de 3de graad BSO	-	-	-	-	-	-	-	-	-	-	7	4	9	10	2	9	1	1	-	-	-	19	24	43	
Studiegetuigschrift 3de leerjaar van de 3de graad BSO	-	-	-	-	-	-	-	-	-	-	-	-	-	-	-	-	-	-	-	-	-	-	-	-	
Diploma van secundair onderwijs BSO	-	-	-	-	-	-	-	-	-	-	-	-	5	6	4	9	3	1	1	1	-	13	17	30	
Vierde graad (3):																									
Studiegetuigschrift 2de leerjaar van de 4de graad BSO (4)	-	-	-	-	-	-	-	-	-	-	-	-	-	-	-	-	-	-	-	-	-	-	-	-	
Diploma van secundair onderwijs (5)	-	-	-	-	-	-	-	-	-	-	-	-	-	-	-	-	-	-	-	-	-	-	-	-	

(1) Beroepssecundair onderwijs: de leerling behaalt in het 3de leerjaar van de 3de graad (specialisatiejaar) een studiegetuigschrift OF een diploma, afhankelijk van de vooropleiding.

(2) In 2009-2010 werden alle specialisatiejaren van de derde graad TSO en KSO omgevormd naar Se-n-Se (secundair-na-secundair).

(3) In 2009-2010 werd de vroegere opleiding verpleegkunde van de 4de graad omgevormd tot hoger beroepsonderwijs (HBO5 verpleegkunde). De gegevens m.b.t. de uitgereikte studiebewijzen in HBO5 verpleegkunde (diploma van secundair onderwijs en diploma van gegradueerde, het vroegere diploma in de verpleegkunde) kan u terugvinden in het hoofdstuk "studiebewijzen HBO5 verpleegkunde".

(4) Uitgereikt na het tweede leerjaar van de vierde graad, indien de leerling niet in aanmerking komt voor het diploma secundair onderwijs

(5) Uitgereikt na het eerste of tweede leerjaar van de vierde graad indien de leerling in het bezit is van het getuigschrift van de tweede graad van het secundair onderwijs, en het diploma van secundair onderwijs nog niet bezit.

SECUNDAIR ONDERWIJS
Studiebewijzen uitgereikt op het einde van het schooljaar 2009-2010
naar geboortjaar en geslacht

VLAAMSE GEMEENSCHAPSCOMMISSIE

	Aantal leerlingen geboren in																		Totaal				
	1997		1996		1995		1994		1993		1992		1991		1990		1989					1988 + vóór	
	J	M	J	M	J	M	J	M	J	M	J	M	J	M	J	M	J	M	J	M	J	M	T
Eerste graad:																							
Getuigschrift van de eerste graad																							
2de leerjaar van de 1ste graad	-	-	4	3	3	-	-	-	-	-	-	-	-	-	-	-	-	-	-	-	7	3	10
Beroepsvoorbereidend leerjaar	-	-	4	1	8	3	5	-	-	-	-	-	-	-	-	-	-	-	-	-	17	4	21
Tweede graad:																							
Getuigschrift van de tweede graad																							
2de leerjaar van de 2de graad ASO	-	-	-	-	-	-	-	-	-	-	-	-	-	-	-	-	-	-	-	-	-	-	-
2de leerjaar van de 2de graad KSO	-	-	-	-	-	-	-	-	-	-	-	-	-	-	-	-	-	-	-	-	-	-	-
2de leerjaar van de 2de graad TSO	-	-	-	-	-	-	7	3	6	1	-	-	-	-	-	-	-	-	-	-	13	4	17
2de leerjaar van de 2de graad BSO	-	-	-	-	-	-	6	3	9	4	6	3	2	-	-	1	-	-	-	-	23	11	34
Derde graad:																							
2de leerjaar van de 3de graad																							
Diploma van secundair onderwijs ASO	-	-	-	-	-	-	-	-	-	-	-	-	-	-	-	-	-	-	-	-	-	-	-
Diploma van secundair onderwijs KSO	-	-	-	-	-	-	-	-	-	-	-	-	-	-	-	-	-	-	-	-	-	-	-
Diploma van secundair onderwijs TSO	-	-	-	-	-	-	-	-	-	-	2	2	6	3	-	2	-	-	-	-	8	7	15
Studiegetuigschrift 2de leerjaar van de 3de graad BSO	-	-	-	-	-	-	-	-	-	-	4	-	11	-	3	1	1	-	-	-	19	1	20
3de leerjaar van de 3de graad																							
Studiegetuigschrift 3de leerjaar van de 3de graad BSO (1)	-	-	-	-	-	-	-	-	-	-	-	-	1	-	-	-	-	-	-	-	1	-	1
Diploma van secundair onderwijs BSO (na specialisatiejaar) (1)	-	-	-	-	-	-	-	-	-	-	-	-	3	2	5	1	4	-	-	-	12	3	15
Diploma van secundair onderwijs BSO (na naamloos leerjaar)	-	-	-	-	-	-	-	-	-	-	-	-	-	-	-	-	-	-	-	-	-	-	-
Se-n-Se (2)																							
Certificaat Se-n-Se KSO	-	-	-	-	-	-	-	-	-	-	-	-	-	-	-	-	-	-	-	-	-	-	-
Certificaat Se-n-Se TSO	-	-	-	-	-	-	-	-	-	-	-	-	-	-	-	-	-	-	-	-	-	-	-
Tweede en derde graad modulair stelsel:																							
Getuigschrift van de tweede graad BSO	-	-	-	-	-	-	-	-	-	-	-	-	-	-	-	-	-	-	-	-	-	-	-
Studiegetuigschrift 2de leerjaar van de 3de graad BSO	-	-	-	-	-	-	-	-	-	-	-	-	-	-	-	-	-	-	-	-	-	-	-
Studiegetuigschrift 3de leerjaar van de 3de graad BSO	-	-	-	-	-	-	-	-	-	-	-	-	-	-	-	-	-	-	-	-	-	-	-
Diploma van secundair onderwijs BSO	-	-	-	-	-	-	-	-	-	-	-	-	-	-	-	-	-	-	-	-	-	-	-
Vierde graad (3):																							
Studiegetuigschrift 2de leerjaar van de 4de graad BSO (4)	-	-	-	-	-	-	-	-	-	-	-	-	-	-	-	-	-	-	-	-	-	-	-
Diploma van secundair onderwijs (5)	-	-	-	-	-	-	-	-	-	-	-	-	-	-	-	-	-	-	-	-	-	-	-

(1) Beroepssecundair onderwijs: de leerling behaalt in het 3de leerjaar van de 3de graad (specialisatiejaar) een studiegetuigschrift OF een diploma, afhankelijk van de vooropleiding.

(2) In 2009-2010 werden alle specialisatiejaren van de derde graad TSO en KSO omgevormd naar Se-n-Se (secundair-na-secundair).

(3) In 2009-2010 werd de vroegere opleiding verpleegkunde van de 4de graad omgevormd tot hoger beroepsonderwijs (HBO5 verpleegkunde). De gegevens m.b.t. de uitgereikte studiebewijzen in HBO5 verpleegkunde (diploma van secundair onderwijs en diploma van gegradueerde, het vroegere diploma in de verpleegkunde) kan u terugvinden in het hoofdstuk "studiebewijzen HBO5 verpleegkunde".

(4) Uitgereikt na het tweede leerjaar van de vierde graad, indien de leerling niet in aanmerking komt voor het diploma secundair onderwijs

(5) Uitgereikt na het eerste of tweede leerjaar van de vierde graad indien de leerling in het bezit is van het getuigschrift van de tweede graad van het secundair onderwijs, en het diploma van secundair onderwijs nog niet bezit.



**Deel 2 STUDIEBEWIJZEN UITGEREIKT
OP HET EINDE
VAN HET SCHOOLJAAR 2009-2010**

2

Hoofdstuk 1 : Secundair onderwijs

1.2. Deeltijds secundair onderwijs

DEELTIJDS BEROEPSSECUNDAIR ONDERWIJS
Studiebewijzen uitgereikt op het einde van het schooljaar 2009-2010

	Gemeenschaps- onderwijs			Privaatrechtelijk			Provincie			Gemeente			Vlaams Gemeenschapcomm.			Totaal		
	J	M	T	J	M	T	J	M	T	J	M	T	J	M	T	J	M	T
Certificaat	220	161	381	786	377	1.163	69	33	102	195	159	354	-	-	-	1.270	730	2.000
Getuigschrift van de tweede graad van het secundair onderwijs	112	63	175	288	144	432	15	5	20	48	65	113	-	-	-	463	277	740
Studiegetuigschrift 2de leerjaar van de 3de graad van het SO	64	32	96	185	87	272	12	6	18	8	9	17	-	-	-	269	134	403
Diploma van secundair onderwijs	15	15	30	42	11	53	2	3	5	1	8	9	-	-	-	60	37	97

In 2008-2009 werd het stelsel van leren en werken ingevoerd, waarvan het deeltijds beroepssecundair onderwijs deel uitmaakt.

Via dit stelsel kunnen jongeren een certificaat behalen (wat gelijkgesteld is met het kwalificatiegetuigschrift dat vroeger werd uitgereikt), maar ook een aantal studiebewijzen die gelijkwaardig zijn met de studiebevoegdiging die wordt uitgereikt in het voltijds secundair onderwijs.

DEELTIJDS BEROEPSSECUNDAIR ONDERWIJS
Studiebewijzen uitgereikt op het einde van het schooljaar 2009-2010
naar geboortjaar en geslacht

	Aantal leerlingen geboren in																					Totaal			
	1995		1994		1993		1992		1991		1990		1989		1988		1987		1986		1985 + vóór				
	J	M	J	M	J	M	J	M	J	M	J	M	J	M	J	M	J	M	J	M	J	M	J	M	T
Certificaat	1	1	45	29	203	174	432	255	317	133	121	66	55	30	34	18	17	9	24	9	21	6	1.270	730	2.000
Getuigschrift van de tweede graad van het secundair onderwijs	-	-	21	11	117	98	210	104	89	47	19	10	3	2	-	2	-	2	3	1	1	-	463	277	740
Studiegetuigschrift 2de leerjaar van de 3de graad van het secundair onderwijs	-	-	-	-	2	-	78	62	130	41	45	24	11	4	3	1	-	1	-	1	-	-	269	134	403
Diploma van secundair onderwijs	-	-	-	-	-	-	-	1	22	12	21	16	13	4	2	3	1	1	-	-	1	-	60	37	97

In 2008-2009 werd het stelsel van leren en werken ingevoerd, waarvan het deeltijds beroepssecundair onderwijs deel uitmaakt. Via dit stelsel kunnen jongeren een certificaat behalen (wat gelijkgesteld is met het kwalificatiegetuigschrift dat vroeger werd uitgereikt), maar ook een aantal studiebewijzen die gelijkwaardig zijn met de studiebekrachtiging die wordt uitgereikt in het voltijds secundair onderwijs.

**Deel 2 STUDIEBEWIJZEN UITGEREIKT
OP HET EINDE
VAN HET SCHOOLJAAR 2009-2010**

2

Hoofdstuk 1 : Secundair onderwijs

1.3. Buitengewoon secundair onderwijs

BUITENGEWOON SECUNDAIR ONDERWIJS
Studiebewijzen uitgereikt op het einde van het schooljaar 2009-2010
OPLEIDINGSVORM 3 - Bu.S.O. BUITENGEWOON BEROEPSONDERWIJS
getuigschrift van de opleiding (1)

Opleidingen	Gemeenschaps- onderwijs			Privaatrechtelijk			Provincie			Gemeente			Intercommunale			Vlaamse Gemeenschapscomm.			Totaal			
	J	M	T	J	M	T	J	M	T	J	M	T	J	M	T	J	M	T	J	M	T	
Kwalificatiefase																						
Auto-hulpmechanici	2	-	2	8	-	8	-	-	-	-	-	-	-	-	-	-	-	-	10	-	10	
Bakkersgast	7	1	8	14	6	20	-	-	-	-	-	-	-	-	-	-	-	-	21	7	28	
Boekbinder	-	-	-	-	-	-	-	-	-	-	-	-	-	-	-	1	-	1	1	-	1	
Dakdichter	-	-	-	2	-	2	-	-	-	-	-	-	-	-	-	-	-	-	2	-	2	
Grootkeukenmedewerker	16	31	47	19	35	54	2	2	4	11	5	16	-	2	2	-	-	-	48	75	123	
Hoeklasser	10	-	10	74	2	76	4	-	4	16	-	16	3	-	3	-	-	-	107	2	109	
Interieurbouwer	20	-	20	37	-	37	-	-	-	-	-	-	-	-	-	-	-	-	57	-	57	
Kappersmedewerker	1	15	16	2	44	46	-	-	-	-	1	1	-	-	-	-	-	-	3	60	63	
Lasser monteerder MIG/MAG	-	-	-	3	-	3	-	-	-	-	-	-	-	-	-	-	-	-	3	-	3	
Logistiek assistent in ziekenhuizen en zorginstellingen	4	55	59	4	121	125	-	4	4	4	28	32	-	-	-	-	-	-	12	208	220	
Loodgieter	1	-	1	13	1	14	-	-	-	1	-	1	-	-	-	4	-	4	19	1	20	
Magazijnmedewerker	-	-	-	15	6	21	-	-	-	-	-	-	-	-	-	-	-	-	15	6	21	
Metselaar	23	1	24	57	-	57	4	-	4	18	-	18	-	-	-	-	-	-	102	1	103	
Meubelstofeerder	-	-	-	1	-	1	-	-	-	-	-	-	-	-	-	-	-	-	1	-	1	
Onderhoudshulp in instellingen en professionele schoonmaak	-	4	4	1	19	20	-	-	-	-	2	2	-	1	1	1	1	2	2	27	29	
Onderhoudsassistent	3	-	3	21	-	21	-	-	-	-	-	-	-	-	-	-	-	-	24	-	24	
Plaatbewerker	-	-	-	9	-	9	-	-	-	-	-	-	-	-	-	-	-	-	9	-	9	
Plaatslager	-	-	-	10	-	10	-	-	-	6	-	6	-	-	-	-	-	-	16	-	16	
Receptiemedewerker	-	-	-	10	4	14	-	-	-	-	-	-	-	-	-	-	-	-	10	4	14	
Schilder-decorateur	15	7	22	14	3	17	-	-	-	19	1	20	-	-	-	-	-	-	48	11	59	
Schoonmaakhulp in instellingen en diensten	-	-	-	-	1	1	-	-	-	-	-	-	-	-	-	-	-	-	-	1	1	
Slagersgast	-	-	-	2	-	2	-	-	-	-	-	-	-	-	-	-	-	-	2	-	2	
Tuinbouwarbeider	15	3	18	39	2	41	-	-	-	14	-	14	-	-	-	-	-	-	68	5	73	
Vloerder-tegelzetter	-	-	-	2	-	2	-	-	-	-	-	-	-	-	-	-	-	-	2	-	2	
Wasserijoperator	-	-	-	-	-	-	-	-	-	-	2	2	-	-	-	-	-	-	-	2	2	
Werfbediener ruwbouw	-	-	-	2	-	2	-	-	-	-	-	-	-	-	-	-	-	-	2	-	2	
Werkplaatsschrijnwerker	9	-	9	67	1	68	2	-	2	11	-	11	-	-	-	-	-	-	89	1	90	
Winkelhulp	1	6	7	7	41	48	-	-	-	2	1	3	-	-	-	-	-	-	10	48	58	
Zeefdrukker	-	-	-	-	3	3	-	-	-	-	-	-	-	-	-	-	-	-	-	3	3	
Integratiefase	46	27	73	142	99	241	5	2	7	22	11	33	-	-	-	-	-	-	215	139	354	
Totaal	173	150	323	575	388	963	17	8	25	124	51	175	3	3	6	6	1	7	898	601	1.499	

(1) Uitgereikt na de kwalificatiefase of de integratiefase in opleidingsvorm 3.

Getuigschriften van verworven competenties en getuigschriften van alternerende beroepsopleiding zijn niet opgenomen in deze tabel.

BUITENGEWOON SECUNDAIR ONDERWIJS
Studiebewijzen uitgereikt op het einde van het schooljaar 2009-2010
OPLEIDINGSVORM 4 - Bu.S.O. SECUNDAIR ONDERWIJS

	Gemeenschaps- onderwijs			Privaatrechtelijk			Provincie			Gemeente			Intercommunale			Vlaamse Gemeenschapscomm.			Totaal		
	J	M	T	J	M	T	J	M	T	J	M	T	J	M	T	J	M	T	J	M	T
Eerste graad:																					
Getuigschrift van de eerste graad																					
2de leerjaar van de 1ste graad	8	-	8	28	3	31	9	2	11	-	-	-	-	-	-	-	-	-	45	5	50
Beroepsvoorbereidend leerjaar	19	3	22	60	13	73	13	-	13	-	-	-	-	-	-	-	-	-	92	16	108
Tweede graad:																					
Getuigschrift van de tweede graad																					
2de leerjaar van de 2de graad ASO	3	-	3	5	-	5	5	-	5	-	-	-	-	-	-	-	-	-	13	-	13
2de leerjaar van de 2de graad KSO	-	-	-	-	-	-	-	-	-	-	-	-	-	-	-	-	-	-	-	-	-
2de leerjaar van de 2de graad TSO	2	-	2	12	5	17	5	-	5	-	-	-	-	-	-	-	-	-	19	5	24
2de leerjaar van de 2de graad BSO	11	-	11	45	14	59	9	-	9	-	-	-	-	-	-	-	-	-	65	14	79
Derde graad:																					
2de leerjaar van de 3de graad																					
Diploma van secundair onderwijs ASO	-	-	-	1	1	2	-	-	-	-	-	-	-	-	-	-	-	-	1	1	2
Diploma van secundair onderwijs KSO	-	-	-	-	-	-	-	-	-	-	-	-	-	-	-	-	-	-	-	-	-
Diploma van secundair onderwijs TSO	-	-	-	5	1	6	3	-	3	-	-	-	-	-	-	-	-	-	8	1	9
Studiegetuigschrift 2de leerjaar van de 3de graad BSO	-	-	-	18	6	24	4	-	4	-	-	-	-	-	-	-	-	-	22	6	28
3de leerjaar van de 3de graad																					
Studiegetuigschrift 3de leerjaar van de 3de graad KSO	-	-	-	-	-	-	-	-	-	-	-	-	-	-	-	-	-	-	-	-	-
Studiegetuigschrift 3de leerjaar van de 3de graad TSO	-	-	-	-	-	-	-	-	-	-	-	-	-	-	-	-	-	-	-	-	-
Studiegetuigschrift 3de leerjaar van de 3de graad BSO (1)	-	-	-	1	-	1	-	-	-	-	-	-	-	-	-	-	-	-	1	-	1
Diploma van secundair onderwijs BSO (1)	-	-	-	13	7	20	-	-	-	-	-	-	-	-	-	-	-	-	13	7	20

(1) Beroepssecundair onderwijs: de leerling behaalt in het 3de leerjaar van de 3de graad (specialisatiejaar) een studiegetuigschrift OF een diploma, afhankelijk van de vooropleiding.

Om dubbelstellingen te vermijden werden de leerlingen van het type 5 niet opgenomen in deze tabel (zie toelichting).

BUITENGEWOON SECUNDAIR ONDERWIJS
Studiebewijzen uitgereikt op het einde van het schooljaar 2009-2010
naar geboortjaar en geslacht
OPLEIDINGSVORM 3 - Bu.S.O. BUITENGEWOON BEROEPSONDERWIJS
getuigschrift van de opleiding (1)

	Aantal leerlingen geboren in															Totaal							
	1997		1996		1995		1994		1993		1992		1991		1990		1989		1988 + vóór		J	M	T
	J	M	J	M	J	M	J	M	J	M	J	M	J	M	J	M	J	M	J	M	T		
Kwalificatiefase																							
Gemeenschapsonderwijs	-	-	-	-	-	-	-	-	6	3	82	73	31	37	7	7	1	3	-	-	127	123	250
Privaatrechtelijk	-	-	-	-	-	-	-	-	32	12	312	189	68	64	17	17	3	6	1	1	433	289	722
Provincie	-	-	-	-	-	-	-	-	3	-	8	6	1	-	-	-	-	-	-	-	12	6	18
Gemeente	-	-	-	-	-	-	-	-	5	2	66	27	24	8	6	2	1	1	-	-	102	40	142
Intercommunale	-	-	-	-	-	-	-	-	-	-	2	1	1	2	-	-	-	-	-	-	3	3	6
VI. Gemeenschapscommissie	-	-	-	-	-	-	-	-	-	-	-	1	2	-	4	-	-	-	-	-	6	1	7
Integratiefase																							
Gemeenschapsonderwijs	-	-	-	-	-	-	-	-	-	-	1	-	25	18	13	7	4	1	3	1	46	27	73
Privaatrechtelijk	-	-	-	-	-	-	-	-	-	-	15	6	96	67	23	19	8	7	-	-	142	99	241
Provincie	-	-	-	-	-	-	-	-	-	-	-	-	5	2	-	-	-	-	-	-	5	2	7
Gemeente	-	-	-	-	-	-	-	-	-	-	-	-	17	9	4	2	1	-	-	-	22	11	33
Intercommunale	-	-	-	-	-	-	-	-	-	-	-	-	-	-	-	-	-	-	-	-	-	-	-
VI. Gemeenschapscommissie	-	-	-	-	-	-	-	-	-	-	-	-	-	-	-	-	-	-	-	-	-	-	-
Totaal	-	-	-	-	-	-	-	-	46	17	486	303	270	207	74	54	18	18	4	2	898	601	1.499

(1) Uitgereikt na de kwalificatiefase of de integratiefase in opleidingsvorm 3.

Getuigschriften van verworven competenties en getuigschriften van alternerende beroepsopleiding zijn niet opgenomen in deze tabel.

BUITENGEWOON SECUNDAIR ONDERWIJS
Studiebewijzen uitgereikt op het einde van het schooljaar 2009-2010
naar geboortjaar en geslacht

OPLEIDINGSVORM 4 - Bu.S.O. SECUNDAIR ONDERWIJS

	Aantal leerlingen geboren in																						
	1997		1996		1995		1994		1993		1992		1991		1990		1989		1988 + vóór		Totaal		
	J	M	J	M	J	M	J	M	J	M	J	M	J	M	J	M	J	M	J	M	J	M	T
Eerste graad:																							
Getuigschrift van de eerste graad																							
2de leerjaar van de 1ste graad	1	-	23	1	20	2	1	2	-	-	-	-	-	-	-	-	-	-	-	-	45	5	50
Beroepsvoorbereidend leerjaar	-	-	20	6	63	8	9	1	-	1	-	-	-	-	-	-	-	-	-	-	92	16	108
Tweede graad:																							
Getuigschrift van de tweede graad																							
2de leerjaar van de 2de graad ASO	-	-	-	-	-	-	8	-	4	-	1	-	-	-	-	-	-	-	-	-	13	-	13
2de leerjaar van de 2de graad KSO	-	-	-	-	-	-	-	-	-	-	-	-	-	-	-	-	-	-	-	-	-	-	-
2de leerjaar van de 2de graad TSO	-	-	-	-	-	-	8	1	7	4	3	-	1	-	-	-	-	-	-	-	19	5	24
2de leerjaar van de 2de graad BSO	-	-	-	-	-	-	20	3	37	8	5	2	3	-	-	1	-	-	-	-	65	14	79
Derde graad:																							
2de leerjaar van de 3de graad																							
Diploma van secundair onderwijs ASO	-	-	-	-	-	-	-	-	-	-	-	-	1	-	-	1	-	-	-	-	1	1	2
Diploma van secundair onderwijs KSO	-	-	-	-	-	-	-	-	-	-	-	-	-	-	-	-	-	-	-	-	-	-	-
Diploma van secundair onderwijs TSO	-	-	-	-	-	-	-	-	-	-	3	1	1	-	3	-	1	-	-	-	8	1	9
Studiegetuigschrift 2de leerjaar van de 3de graad BSO	-	-	-	-	-	-	-	-	-	-	8	-	9	5	5	1	-	-	-	-	22	6	28
3de leerjaar van de 3de graad																							
Studiegetuigschrift 3de leerjaar van de 3de graad KSO	-	-	-	-	-	-	-	-	-	-	-	-	-	-	-	-	-	-	-	-	-	-	-
Studiegetuigschrift 3de leerjaar van de 3de graad TSO	-	-	-	-	-	-	-	-	-	-	-	-	-	-	-	-	-	-	-	-	-	-	-
Studiegetuigschrift 3de leerjaar van de 3de graad BSO (1)	-	-	-	-	-	-	-	-	-	-	-	-	1	-	-	-	-	-	-	-	1	-	1
Diploma van secundair onderwijs BSO (1)	-	-	-	-	-	-	-	-	-	-	-	-	2	6	9	1	1	-	1	-	13	7	20

(1) Beroepssecundair onderwijs : de leerling behaalt in het 3de leerjaar van de 3de graad (specialisatiejaar) een studiegetuigschrift OF een diploma, afhankelijk van de vooropleiding.

Om dubbeltellingen te vermijden werden de leerlingen van het type 5 niet opgenomen in deze tabel (zie toelichting).

**Deel 2 STUDIEBEWIJZEN UITGEREIKT
OP HET EINDE
VAN HET SCHOOLJAAR 2009-2010**

2

Hoofdstuk 2 : HBO5 verpleegkunde

HBO5 verpleegkunde

**Studiebewijzen uitgereikt in het schooljaar 2009-2010
naar soort inrichtende macht, geboortjaar en geslacht (1)**

(1) In 2009-2010 werd de vroegere opleiding verpleegkunde van de 4de graad omgevormd tot hoger beroepsonderwijs (HBO5 verpleegkunde). De gegevens m.b.t. de uitgereikte studiebewijzen kan u hier terugvinden.

Diploma van secundair onderwijs (2)

	Aantal cursisten geboren in																Totaal						
	1989		1988		1987		1986		1985		1984		1983		1982		1981		1980 + vóór		J	M	T
	J	M	J	M	J	M	J	M	J	M	J	M	J	M	J	M	J	M	J	M	J	M	T
Gemeenschapsonderwijs	1	3	4	13	4	12	1	6	-	5	-	-	-	1	-	-	-	1	5	11	46	57	
Pirvaatrechtelijk	3	44	5	66	3	22	3	15	2	11	-	7	1	4	-	6	1	4	7	51	25	230	255
Provincie	-	-	-	-	-	-	-	-	-	-	1	-	-	-	-	-	-	-	-	1	-	-	1
Gemeente	-	-	-	-	-	-	-	-	-	1	-	-	-	-	-	-	-	-	-	-	2	-	2
Totaal	4	47	9	79	7	34	4	21	2	17	1	7	1	5	-	6	1	5	8	57	37	278	315

(2) Uitgereikt na het geslaagd zijn voor alle modules van de opleiding verpleegkunde, indien de cursist in het bezit is van het getuigschrift van de tweede graad van het secundair onderwijs, en het diploma van secundair onderwijs nog niet bezit. Tot het schooljaar 2008-2009 konden leerlingen in de 4de graad verpleegkunde het diploma van secundair onderwijs behalen vooraleer alle modules van de opleiding doorlopen waren. Dit is nu niet meer mogelijk.

Diploma van gegradueerde in de verpleegkunde (3)

	Aantal cursisten geboren in																Totaal						
	1989		1988		1987		1986		1985		1984		1983		1982		1981		1980 + vóór		J	M	T
	J	M	J	M	J	M	J	M	J	M	J	M	J	M	J	M	J	M	J	M	J	M	T
Gemeenschapsonderwijs	2	7	5	25	5	19	2	8	-	5	-	-	-	5	-	2	-	1	1	10	15	82	97
Pirvaatrechtelijk	12	133	24	205	15	88	8	37	5	28	2	15	4	15	-	15	1	11	16	150	87	697	784
Provincie	-	5	1	16	4	11	2	8	-	5	2	1	-	3	1	4	-	3	1	10	11	66	77
Gemeente	-	-	-	-	-	-	-	-	-	1	-	-	-	-	-	-	-	-	2	1	2	2	4
Totaal	14	145	30	246	24	118	12	53	5	39	4	16	4	23	1	21	1	15	20	171	115	847	962

(3) Uitgereikt na het geslaagd zijn voor alle modules van de opleiding verpleegkunde. Het diploma van gegradueerde in de verpleegkunde vervangt het vroegere diploma in de verpleegkunde.



**Deel 2 STUDIEBEWIJZEN UITGEREIKT
OP HET EINDE
VAN HET ACADEMIEJAAR 2009-2010**

2

Hoofdstuk 3 : Hoger onderwijs

HOGER ONDERWIJS

Aantal diploma's (1) in het academiejaar 2009-2010 per studiegebied (basisopleidingen) - Belgische studenten

	Professioneel gerichte bachelor			Academisch gerichte bachelor			Master			Basisopleidingen van twee cycli (2de cyclus van 2)			Totaal eindexamen (2)			Algemeen totaal		
	M	V	T	M	V	T	M	V	T	M	V	T	M	V	T	M	V	T
Professioneel gerichte opleidingen																		
Architectuur	140	254	394	-	-	-	-	-	-	-	-	-	140	254	394	140	254	394
Audiovisuele en beeldende kunst	14	24	38	-	-	-	-	-	-	-	-	-	14	24	38	14	24	38
Biotechniek	193	184	377	-	-	-	-	-	-	-	-	-	193	184	377	193	184	377
Gezondheidszorg	393	2.372	2.765	-	-	-	-	-	-	-	-	-	393	2.372	2.765	393	2.372	2.765
Handelswetenschappen en bedrijfskunde	2.639	2.868	5.507	-	-	-	-	-	-	-	-	-	2.639	2.868	5.507	2.639	2.868	5.507
Industriële wetenschappen en technologie	1.998	280	2.278	-	-	-	-	-	-	-	-	-	1.998	280	2.278	1.998	280	2.278
Muziek en podiumkunsten	4	10	14	-	-	-	-	-	-	-	-	-	4	10	14	4	10	14
Nautische wetenschappen	8	-	8	-	-	-	-	-	-	-	-	-	8	-	8	8	-	8
Onderwijs	921	2.881	3.802	-	-	-	-	-	-	-	-	-	921	2.881	3.802	921	2.881	3.802
Sociaal-agogisch werk	477	2.340	2.817	-	-	-	-	-	-	-	-	-	477	2.340	2.817	477	2.340	2.817
Totaal	6.787	11.213	18.000	-	-	-	-	-	-	-	-	-	6.787	11.213	18.000	6.787	11.213	18.000
Academisch gerichte opleidingen - Hogescholen																		
Architectuur	-	-	-	150	228	378	148	232	380	-	-	-	148	232	380	298	460	758
Architectuur; Industriële wetenschappen en technologie	-	-	-	-	-	-	31	42	73	-	-	-	31	42	73	31	42	73
Audiovisuele en beeldende kunst	-	-	-	225	273	498	164	243	407	-	-	-	164	243	407	389	516	905
Biotechniek	-	-	-	43	34	77	53	55	108	-	-	-	53	55	108	96	89	185
Gezondheidszorg	-	-	-	46	58	104	28	27	55	-	-	-	28	27	55	74	85	159
Handelswetenschappen en bedrijfskunde	-	-	-	292	274	566	470	384	854	-	-	-	470	384	854	762	658	1.420
Industriële wetenschappen en technologie	-	-	-	959	127	1.086	1.256	157	1.413	-	-	-	1.256	157	1.413	2.215	284	2.499
Muziek en dramatische kunst	-	-	-	-	-	-	-	-	-	3	1	4	3	1	4	3	1	4
Muziek en podiumkunsten	-	-	-	110	101	211	74	80	154	-	-	-	74	80	154	184	181	365
Nautische wetenschappen	-	-	-	41	4	45	20	3	23	-	-	-	20	3	23	61	7	68
Productontwikkeling	-	-	-	45	14	59	25	8	33	-	-	-	25	8	33	70	22	92
Toegepaste taalkunde	-	-	-	82	316	398	117	390	507	-	-	-	117	390	507	199	706	905
Totaal	-	-	-	1.993	1.429	3.422	2.386	1.621	4.007	3	1	4	2.389	1.622	4.011	4.382	3.051	7.433
Academisch gerichte opleidingen - Universiteiten																		
Archeologie en kunstwetenschappen	-	-	-	39	139	178	53	118	171	-	-	-	53	118	171	92	257	349
Archeologie en kunstwetenschappen; Taal- en letterkunde	-	-	-	-	-	-	15	48	63	-	-	-	15	48	63	15	48	63
Bewegings- en revalidatiewetenschappen	-	-	-	188	278	466	199	238	437	-	-	-	199	238	437	387	516	903
Biomedische wetenschappen	-	-	-	51	189	240	50	150	200	-	-	-	50	150	200	101	339	440
Diergeneeskunde	-	-	-	37	106	143	45	104	149	-	1	1	45	105	150	82	211	293
Economische en toegepaste economische wetenschappen	-	-	-	672	533	1.205	1.018	825	1.843	2	-	2	1.020	825	1.845	1.692	1.358	3.050
Economische en toegepaste economische wetenschappen; Politieke en sociale wetenschappen	-	-	-	11	28	39	11	17	28	-	-	-	11	17	28	22	45	67
Economische en toegepaste economische wetenschappen; Wetenschappen	-	-	-	-	-	-	7	16	23	-	-	-	7	16	23	7	16	23
Farmaceutische wetenschappen	-	-	-	90	266	356	59	251	310	1	-	1	60	251	311	150	517	667
Geneeskunde	-	-	-	244	398	642	30	109	139	184	354	538	214	463	677	458	861	1.319
Geneeskunde; Toegepaste biologische wetenschappen; Toegepaste wetenschappen; Wetenschappen	-	-	-	-	-	-	1	1	2	-	-	-	1	1	2	1	1	2
Geschiedenis	-	-	-	207	163	370	200	142	342	-	-	-	200	142	342	407	305	712
Geschiedenis; Politieke en sociale wetenschappen; Taal- en letterkunde	-	-	-	-	-	-	16	10	26	-	-	-	16	10	26	16	10	26
Geschiedenis; Taal- en letterkunde	-	-	-	51	99	150	43	90	133	-	-	-	43	90	133	94	189	283
Godgeleerdheid, godsdienstwetenschappen en kerkelijk recht	-	-	-	20	22	42	23	29	52	-	-	-	23	29	52	43	51	94

HOGER ONDERWIJS

Aantal diploma's (1) in het academiejaar 2009-2010 per studiegebied (basisopleidingen) - Belgische studenten (vervolg)

	Professioneel gerichte bachelor			Academisch gerichte bachelor			Master			Basisopleidingen van twee cycli (2de cyclus van 2)			Totaal einddiploma's (2)			Algemeen totaal		
	M	V	T	M	V	T	M	V	T	M	V	T	M	V	T	M	V	T
Politieke en sociale wetenschappen	-	-	-	304	470	774	466	665	1.131	-	-	-	466	665	1.131	770	1.135	1.905
Politieke en sociale wetenschappen; Taal- en letterkunde	-	-	-	-	-	-	19	84	103	-	-	-	19	84	103	19	84	103
Politieke en sociale wetenschappen; Wetenschappen	-	-	-	-	-	-	18	5	23	-	-	-	18	5	23	18	5	23
Psychologie en pedagogische wetenschappen	-	-	-	122	783	905	169	1.017	1.186	4	14	18	173	1.031	1.204	295	1.814	2.109
Rechten, notariaat en criminologische wetenschappen	-	-	-	534	837	1.371	428	794	1.222	2	3	5	430	797	1.227	964	1.634	2.598
Rechten, notariaat en criminologische wetenschappen; Taal- en letterkunde	-	-	-	-	-	-	15	9	24	-	-	-	15	9	24	15	9	24
Sociale gezondheidswetenschappen	-	-	-	4	118	122	43	273	316	-	3	3	43	276	319	47	394	441
Taal- en letterkunde	-	-	-	155	516	671	138	452	590	-	-	-	138	452	590	293	968	1.261
Tandheelkunde	-	-	-	31	48	79	35	58	93	-	-	-	35	58	93	66	106	172
Toegepaste biologische wetenschappen	-	-	-	151	164	315	168	135	303	3	-	3	171	135	306	322	299	621
Toegepaste biologische wetenschappen; Toegepaste wetenschappen	-	-	-	-	-	-	4	2	6	-	-	-	4	2	6	4	2	6
Toegepaste biologische wetenschappen; Toegepaste wetenschappen; Wetenschappen	-	-	-	-	-	-	26	4	30	-	-	-	26	4	30	26	4	30
Toegepaste biologische wetenschappen; Wetenschappen	-	-	-	-	-	-	-	1	1	-	-	-	-	1	1	-	1	1
Toegepaste wetenschappen	-	-	-	525	163	688	639	178	817	7	1	8	646	179	825	1.171	342	1.513
Verkeerskunde	-	-	-	11	8	19	21	5	26	-	-	-	21	5	26	32	13	45
Wetenschappen	-	-	-	461	253	714	326	231	557	-	-	-	326	231	557	787	484	1.271
Wijsbegeerte en moraalwetenschappen	-	-	-	76	51	127	48	30	78	-	-	-	48	30	78	124	81	205
Totaal	-	-	-	3.984	5.632	9.616	4.333	6.091	10.424	203	376	579	4.536	6.467	11.003	8.520	12.099	20.619
Algemeen totaal	6.787	11.213	18.000	5.977	7.061	13.038	6.719	7.712	14.431	206	377	583	13.712	19.302	33.014	19.689	26.363	46.052

(1) Het betreft diploma's behaald via diplomacontracten en examencontracten.

(2) Academisch gerichte bachelors (cursief) hebben als hoofddoelstelling door te stromen naar een masteropleiding. Deze diploma's worden daarom niet meegerekend in het totaal aantal uitgereikte einddiploma's. Ze worden wel meegeteld in het algemeen totaal.

HOGER ONDERWIJS

Aantal diploma's (1) in het academiejaar 2009-2010 per studiegebied (basisopleidingen) - Studenten van vreemde nationaliteit

	Professioneel gerichte bachelor			Academisch gerichte bachelor			Master			Basisopleidingen van twee cycli (2de cyclus van 2)			Totaal eindexamen (2)			Algemeen totaal		
	M	V	T	M	V	T	M	V	T	M	V	T	M	V	T	M	V	T
Professioneel gerichte opleidingen																		
Architectuur	17	28	45	-	-	-	-	-	-	-	-	-	17	28	45	17	28	45
Audiovisuele en beeldende kunst	-	1	1	-	-	-	-	-	-	-	-	-	-	1	1	-	1	1
Biotechniek	2	9	11	-	-	-	-	-	-	-	-	-	2	9	11	2	9	11
Gezondheidszorg	9	177	186	-	-	-	-	-	-	-	-	-	9	177	186	9	177	186
Handelswetenschappen en bedrijfskunde	47	71	118	-	-	-	-	-	-	-	-	-	47	71	118	47	71	118
Industriële wetenschappen en technologie	22	5	27	-	-	-	-	-	-	-	-	-	22	5	27	22	5	27
Muziek en podiumkunsten	-	3	3	-	-	-	-	-	-	-	-	-	-	3	3	-	3	3
Nautische wetenschappen	9	-	9	-	-	-	-	-	-	-	-	-	9	-	9	9	-	9
Onderwijs	13	23	36	-	-	-	-	-	-	-	-	-	13	23	36	13	23	36
Sociaal-agogisch werk	5	25	30	-	-	-	-	-	-	-	-	-	5	25	30	5	25	30
Totaal	124	342	466	-	-	-	-	-	-	-	-	-	124	342	466	124	342	466
Academisch gerichte opleidingen - Hogescholen																		
Architectuur	-	-	-	8	3	11	1	6	7	-	-	-	1	6	7	9	9	18
Architectuur; Industriële wetenschappen en technologie	-	-	-	-	-	-	1	-	1	-	-	-	1	-	1	1	-	1
Audiovisuele en beeldende kunst	-	-	-	20	31	51	19	35	54	-	-	-	19	35	54	39	66	105
Biotechniek	-	-	-	-	1	1	-	-	-	-	-	-	-	-	-	-	1	1
Gezondheidszorg	-	-	-	-	1	1	1	1	2	-	-	-	1	1	2	1	2	3
Handelswetenschappen en bedrijfskunde	-	-	-	9	13	22	25	44	69	-	-	-	25	44	69	34	57	91
Industriële wetenschappen en technologie	-	-	-	29	17	46	32	8	40	-	-	-	32	8	40	61	25	86
Muziek en dramatische kunst	-	-	-	-	-	-	-	-	-	-	2	2	-	2	2	-	2	2
Muziek en podiumkunsten	-	-	-	18	24	42	26	36	62	-	-	-	26	36	62	44	60	104
Nautische wetenschappen	-	-	-	16	2	18	1	2	3	-	-	-	1	2	3	17	4	21
Productontwikkeling	-	-	-	4	3	7	3	1	4	-	-	-	3	1	4	7	4	11
Toegepaste taalkunde	-	-	-	2	12	14	-	10	10	-	-	-	-	10	10	2	22	24
Totaal	-	-	-	106	107	213	109	143	252	-	2	2	109	145	254	215	252	467
Academisch gerichte opleidingen - Universiteiten																		
Archeologie en kunstwetenschappen	-	-	-	2	7	9	2	6	8	-	-	-	2	6	8	4	13	17
Archeologie en kunstwetenschappen; Taal- en letterkunde	-	-	-	-	-	-	-	4	4	-	-	-	-	4	4	-	4	4
Bewegings- en revalidatiewetenschappen	-	-	-	2	5	7	14	34	48	-	-	-	14	34	48	16	39	55
Biomedische wetenschappen	-	-	-	3	6	9	4	3	7	-	-	-	4	3	7	7	9	16
Diergeneeskunde	-	-	-	7	34	41	5	26	31	-	1	1	5	27	32	12	61	73
Economische en toegepaste economische wetenschappen	-	-	-	16	10	26	77	96	173	-	-	-	77	96	173	93	106	199
Economische en toegepaste economische wetenschappen; Politieke en sociale wetenschappen	-	-	-	-	1	1	-	1	1	-	-	-	-	1	1	-	2	2
Economische en toegepaste economische wetenschappen; Wetenschappen	-	-	-	-	-	-	-	2	2	-	-	-	-	2	2	-	2	2
Farmaceutische wetenschappen	-	-	-	4	5	9	1	9	10	-	-	-	1	9	10	5	14	19
Geneeskunde	-	-	-	30	35	65	3	3	6	12	25	37	15	28	43	45	63	108
Geneeskunde; Toegepaste biologische wetenschappen; Toegepaste wetenschappen; Wetenschappen	-	-	-	-	-	-	-	1	1	-	-	-	-	1	1	-	1	1
Geschiedenis	-	-	-	1	2	3	1	2	3	-	-	-	1	2	3	2	4	6
Geschiedenis; Politieke en sociale wetenschappen; Taal- en letterkunde	-	-	-	-	-	-	12	24	36	-	-	-	12	24	36	12	24	36
Geschiedenis; Taal- en letterkunde	-	-	-	2	10	12	4	7	11	-	-	-	4	7	11	6	17	23
Godgeleerdheid, godsdienstwetenschappen en kerkelijk recht	-	-	-	27	3	30	47	12	59	-	-	-	47	12	59	74	15	89

HOGER ONDERWIJS

Aantal diploma's (1) in het academiejaar 2009-2010 per studiegebied (basisopleidingen) - Studenten van vreemde nationaliteit (vervolg)

	Professioneel gerichte bachelor			<i>Academisch gerichte bachelor</i>			Master			Basisopleidingen van twee cycli (2de cyclus van 2)			Totaal eindexamen (2)			Algemeen totaal		
	M	V	T	M	V	T	M	V	T	M	V	T				M	V	T
Politieke en sociale wetenschappen	-	-	-	5	14	19	14	22	36	-	-	-	14	22	36	19	36	55
Politieke en sociale wetenschappen; Taal- en letterkunde	-	-	-	-	-	-	1	6	7	-	-	-	1	6	7	1	6	7
Psychologie en pedagogische wetenschappen	-	-	-	-	14	14	5	37	42	-	1	1	5	38	43	5	52	57
Rechten, notariaat en criminologische wetenschappen	-	-	-	8	17	25	6	8	14	-	-	-	6	8	14	14	25	39
Sociale gezondheidswetenschappen	-	-	-	-	-	-	13	15	28	-	-	-	13	15	28	13	15	28
Taal- en letterkunde	-	-	-	5	15	20	6	36	42	-	-	-	6	36	42	11	51	62
Tandheelkunde	-	-	-	9	5	14	3	4	7	-	-	-	3	4	7	12	9	21
Toegepaste biologische wetenschappen	-	-	-	-	1	1	66	60	126	-	-	-	66	60	126	66	61	127
Toegepaste biologische wetenschappen; Toegepaste wetenschappen	-	-	-	-	-	-	15	3	18	-	-	-	15	3	18	15	3	18
Toegepaste biologische wetenschappen; Toegepaste wetenschappen; Wetenschappen	-	-	-	-	-	-	11	4	15	-	-	-	11	4	15	11	4	15
Toegepaste biologische wetenschappen; Wetenschappen	-	-	-	-	-	-	14	5	19	-	-	-	14	5	19	14	5	19
Toegepaste wetenschappen	-	-	-	1	2	3	66	12	78	-	-	-	66	12	78	67	14	81
Verkeerskunde	-	-	-	2	-	2	1	1	2	-	-	-	1	1	2	3	1	4
Wetenschappen	-	-	-	6	3	9	69	50	119	-	-	-	69	50	119	75	53	128
Wijsbegeerte en moraalwetenschappen	-	-	-	7	7	14	17	11	28	-	-	-	17	11	28	24	18	42
Totaal	-	-	-	137	196	333	477	504	981	12	27	39	489	531	1.020	626	727	1.353
Algemeen totaal	124	342	466	243	303	546	586	647	1.233	12	29	41	722	1.018	1.740	965	1.321	2.286

(1) Het betreft diploma's behaald via diplomacontracten en examencontracten.

(2) Academisch gerichte bachelors (cursief) hebben als hoofddoelstelling door te stromen naar een masteropleiding. Deze diploma's worden daarom niet meegerekend in het totaal aantal uitgereikte eindexamen's. Ze worden wel meegeteld in het algemeen totaal.

HOGER ONDERWIJS

Aantal diploma's (1) in het academiejaar 2009-2010 per studiegebied (basisopleidingen) - Totaal van alle studenten

	Professioneel gerichte bachelor			Academisch gerichte bachelor			Master			Basisopleidingen van twee cycli (2de cyclus van 2)			Totaal eindexamen (2)			Algemeen totaal		
	M	V	T	M	V	T	M	V	T	M	V	T	M	V	T	M	V	T
Professioneel gerichte opleidingen																		
Architectuur	157	282	439	-	-	-	-	-	-	-	-	-	157	282	439	157	282	439
Audiovisuele en beeldende kunst	14	25	39	-	-	-	-	-	-	-	-	-	14	25	39	14	25	39
Biotechniek	195	193	388	-	-	-	-	-	-	-	-	-	195	193	388	195	193	388
Gezondheidszorg	402	2.549	2.951	-	-	-	-	-	-	-	-	-	402	2.549	2.951	402	2.549	2.951
Handelswetenschappen en bedrijfskunde	2.686	2.939	5.625	-	-	-	-	-	-	-	-	-	2.686	2.939	5.625	2.686	2.939	5.625
Industriële wetenschappen en technologie	2.020	285	2.305	-	-	-	-	-	-	-	-	-	2.020	285	2.305	2.020	285	2.305
Muziek en podiumkunsten	4	13	17	-	-	-	-	-	-	-	-	-	4	13	17	4	13	17
Nautische wetenschappen	17	-	17	-	-	-	-	-	-	-	-	-	17	-	17	17	-	17
Onderwijs	934	2.904	3.838	-	-	-	-	-	-	-	-	-	934	2.904	3.838	934	2.904	3.838
Sociaal-agogisch werk	482	2.365	2.847	-	-	-	-	-	-	-	-	-	482	2.365	2.847	482	2.365	2.847
Totaal	6.911	11.555	18.466	-	-	-	-	-	-	-	-	-	6.911	11.555	18.466	6.911	11.555	18.466
Academisch gerichte opleidingen - Hogescholen																		
Architectuur	-	-	-	158	231	389	149	238	387	-	-	-	149	238	387	307	469	776
Architectuur; Industriële wetenschappen en technologie	-	-	-	-	-	-	32	42	74	-	-	-	32	42	74	32	42	74
Audiovisuele en beeldende kunst	-	-	-	245	304	549	183	278	461	-	-	-	183	278	461	428	582	1.010
Biotechniek	-	-	-	43	35	78	53	55	108	-	-	-	53	55	108	96	90	186
Gezondheidszorg	-	-	-	46	59	105	29	28	57	-	-	-	29	28	57	75	87	162
Handelswetenschappen en bedrijfskunde	-	-	-	301	287	588	495	428	923	-	-	-	495	428	923	796	715	1.511
Industriële wetenschappen en technologie	-	-	-	988	144	1.132	1.288	165	1.453	-	-	-	1.288	165	1.453	2.276	309	2.585
Muziek en dramatische kunst	-	-	-	-	-	-	-	-	-	3	3	6	3	3	6	3	3	6
Muziek en podiumkunsten	-	-	-	128	125	253	100	116	216	-	-	-	100	116	216	228	241	469
Nautische wetenschappen	-	-	-	57	6	63	21	5	26	-	-	-	21	5	26	78	11	89
Productontwikkeling	-	-	-	49	17	66	28	9	37	-	-	-	28	9	37	77	26	103
Toegepaste taalkunde	-	-	-	84	328	412	117	400	517	-	-	-	117	400	517	201	728	929
Totaal	-	-	-	2.099	1.536	3.635	2.495	1.764	4.259	3	3	6	2.498	1.767	4.265	4.597	3.303	7.900
Academisch gerichte opleidingen - Universiteiten																		
Archeologie en kunstwetenschappen	-	-	-	41	146	187	55	124	179	-	-	-	55	124	179	96	270	366
Archeologie en kunstwetenschappen; Taal- en letterkunde	-	-	-	-	-	-	15	52	67	-	-	-	15	52	67	15	52	67
Bewegings- en revalidatiewetenschappen	-	-	-	190	283	473	213	272	485	-	-	-	213	272	485	403	555	958
Biomedische wetenschappen	-	-	-	54	195	249	54	153	207	-	-	-	54	153	207	108	348	456
Diergeneeskunde	-	-	-	44	140	184	50	130	180	-	2	2	50	132	182	94	272	366
Economische en toegepaste economische wetenschappen	-	-	-	688	543	1.231	1.095	921	2.016	2	-	2	1.097	921	2.018	1.785	1.464	3.249
Economische en toegepaste economische wetenschappen; Politieke en sociale wetenschappen	-	-	-	11	29	40	11	18	29	-	-	-	11	18	29	22	47	69
Economische en toegepaste economische wetenschappen; Wetenschappen	-	-	-	-	-	-	7	18	25	-	-	-	7	18	25	7	18	25
Farmaceutische wetenschappen	-	-	-	94	271	365	60	260	320	1	-	1	61	260	321	155	531	686
Geneeskunde	-	-	-	274	433	707	33	112	145	196	379	575	229	491	720	503	924	1.427
Geneeskunde; Toegepaste biologische wetenschappen; Toegepaste wetenschappen; Wetenschappen	-	-	-	-	-	-	1	2	3	-	-	-	1	2	3	1	2	3
Geschiedenis	-	-	-	208	165	373	201	144	345	-	-	-	201	144	345	409	309	718
Geschiedenis; Politieke en sociale wetenschappen; Taal- en letterkunde	-	-	-	-	-	-	28	34	62	-	-	-	28	34	62	28	34	62
Geschiedenis; Taal- en letterkunde	-	-	-	53	109	162	47	97	144	-	-	-	47	97	144	100	206	306
Godgeleerdheid, godsdienstwetenschappen en kerkelijk recht	-	-	-	47	25	72	70	41	111	-	-	-	70	41	111	117	66	183

HOGER ONDERWIJS

Aantal diploma's (1) in het academiejaar 2009-2010 per studiegebied (basisopleidingen) - Totaal van alle studenten (vervolg)

	Professioneel gerichte bachelor			Academisch gerichte bachelor			Master			Basisopleidingen van twee cycli (2de cyclus van 2)			Totaal einddiploma's (2)			Algemeen totaal		
	M	V	T	M	V	T	M	V	T	M	V	T				M	V	T
Politieke en sociale wetenschappen	-	-	-	309	484	793	480	687	1.167	-	-	-	480	687	1.167	789	1.171	1.960
Politieke en sociale wetenschappen; Taal- en letterkunde	-	-	-	-	-	-	20	90	110	-	-	-	20	90	110	20	90	110
Politieke en sociale wetenschappen; Wetenschappen	-	-	-	-	-	-	18	5	23	-	-	-	18	5	23	18	5	23
Psychologie en pedagogische wetenschappen	-	-	-	122	797	919	174	1.054	1.228	4	15	19	178	1.069	1.247	300	1.866	2.166
Rechten, notariaat en criminologische wetenschappen	-	-	-	542	854	1.396	434	802	1.236	2	3	5	436	805	1.241	978	1.659	2.637
Rechten, notariaat en criminologische wetenschappen; Taal en letterkunde	-	-	-	-	-	-	15	9	24	-	-	-	15	9	24	15	9	24
Sociale gezondheidswetenschappen	-	-	-	4	118	122	56	288	344	-	3	3	56	291	347	60	409	469
Taal- en letterkunde	-	-	-	160	531	691	144	488	632	-	-	-	144	488	632	304	1.019	1.323
Tandheelkunde	-	-	-	40	53	93	38	62	100	-	-	-	38	62	100	78	115	193
Toegepaste biologische wetenschappen	-	-	-	151	165	316	234	195	429	3	-	3	237	195	432	388	360	748
Toegepaste biologische wetenschappen; Toegepaste wetenschappen	-	-	-	-	-	-	19	5	24	-	-	-	19	5	24	19	5	24
Toegepaste biologische wetenschappen; Toegepaste wetenschappen; Wetenschappen	-	-	-	-	-	-	37	8	45	-	-	-	37	8	45	37	8	45
Toegepaste biologische wetenschappen; Wetenschappen	-	-	-	-	-	-	14	6	20	-	-	-	14	6	20	14	6	20
Toegepaste wetenschappen	-	-	-	526	165	691	705	190	895	7	1	8	712	191	903	1.238	356	1.594
Verkeerskunde	-	-	-	13	8	21	22	6	28	-	-	-	22	6	28	35	14	49
Wetenschappen	-	-	-	467	256	723	395	281	676	-	-	-	395	281	676	862	537	1.399
Wijsbegeerte en moraalwetenschappen	-	-	-	83	58	141	65	41	106	-	-	-	65	41	106	148	99	247
Totaal	-	-	-	4.121	5.828	9.949	4.810	6.595	11.405	215	403	618	5.025	6.998	12.023	9.146	12.826	21.972
Algemeen totaal	6.911	11.555	18.466	6.220	7.364	13.584	7.305	8.359	15.664	218	406	624	14.434	20.320	34.754	20.654	27.684	48.338

(1) Het betreft diploma's behaald via diplomacontracten en examencontracten.

(2) Academisch gerichte bachelors (cursief) hebben als hoofddoelstelling door te stromen naar een masteropleiding. Deze diploma's worden daarom niet meegerekend in het totaal aantal uitgereikte einddiploma's. Ze worden wel meegeteld in het algemeen totaal.

HOGER ONDERWIJS

Aantal diploma's (1) in het academiejaar 2009-2010 per studiegebied (andere opleidingen) - Belgische studenten

	Bachelor na bachelor			Master na master			Specialisatie opleiding GGS			Academische graad van doctor		
	M	V	T	M	V	T	M	V	T	M	V	T
Professioneel gerichte opleidingen												
Architectuur	28	11	39	-	-	-	-	-	-	-	-	-
Gezondheidszorg	101	364	465	-	-	-	-	-	-	-	-	-
Handelwetenschappen en bedrijfskunde	87	129	216	-	-	-	-	-	-	-	-	-
Onderwijs	60	564	624	-	-	-	-	-	-	-	-	-
Sociaal-agogisch werk	2	25	27	-	-	-	-	-	-	-	-	-
Totaal	278	1.093	1.371	-	-	-	-	-	-	-	-	-
Academisch gerichte opleidingen - Hogescholen												
Audiovisuele en beeldende kunst	-	-	-	5	2	7	-	-	-	-	-	-
Handelwetenschappen en bedrijfskunde	-	-	-	7	2	9	-	-	-	-	-	-
Industriële wetenschappen en technologie	-	-	-	28	2	30	-	-	-	-	-	-
Muziek en podiumkunsten	-	-	-	5	3	8	-	-	-	-	-	-
Totaal	-	-	-	45	9	54	-	-	-	-	-	-
Academisch gerichte opleidingen - Universiteiten												
Archeologie en kunstwetenschappen	-	-	-	2	5	7	-	-	-	3	3	6
Archeologie en kunstwetenschappen; Audiovisuele en beeldende kunst; Muziek en podiumkunsten	-	-	-	-	-	-	-	-	-	3	-	3
Archeologie en kunstwetenschappen; Geschiedenis; Taal- en letterkunde	-	-	-	-	-	-	-	-	-	1	2	3
Audiovisuele en beeldende kunst	-	-	-	-	-	-	-	-	-	1	-	1
Bewegings- en revalidatiewetenschappen	-	-	-	2	3	5	-	-	-	9	10	19
Bewegings- en revalidatiewetenschappen; Geneeskunde	-	-	-	11	3	14	-	-	-	-	-	-
Biomedische wetenschappen	-	-	-	-	-	-	-	-	-	8	20	28
Diergeneeskunde	-	-	-	1	3	4	-	-	-	10	25	35
Economische en toegepaste economische wetenschappen	-	-	-	45	25	70	-	-	-	20	16	36
Economische en toegepaste economische wetenschappen; Geneeskunde; Rechten, notariaat en criminologische wetenschappen; Toegepaste biologische wetenschappen; Toegepaste wetenschappen; Wetenschappen	-	-	-	7	4	11	-	-	-	-	-	-
Economische en toegepaste economische wetenschappen; Politieke en sociale wetenschappen	-	-	-	4	4	8	-	-	-	-	-	-
Economische en toegepaste economische wetenschappen; Politieke en sociale wetenschappen; Rechten, notariaat en criminologische wetenschappen	-	-	-	1	2	3	-	-	-	-	-	-
Economische en toegepaste economische wetenschappen; Rechten, notariaat en criminologische wetenschappen	-	-	-	14	11	25	-	-	-	-	-	-
Economische en toegepaste economische wetenschappen; Wetenschappen	-	-	-	4	4	8	-	-	-	-	-	-
Farmaceutische wetenschappen	-	-	-	15	52	67	-	-	-	11	21	32
Geneeskunde	-	-	-	52	110	162	-	-	-	66	100	166
Geneeskunde; Toegepaste wetenschappen; Wetenschappen	-	-	-	1	1	2	-	-	-	-	-	-
Geschiedenis	-	-	-	12	10	22	-	-	-	12	6	18
Geschiedenis; Taal- en letterkunde	-	-	-	-	-	-	-	-	-	1	1	2
Godgeleerdheid, godsdienstwetenschappen en kerkelijk recht	-	-	-	5	12	17	-	-	-	5	3	8
Politieke en sociale wetenschappen	-	-	-	65	80	145	-	-	-	14	26	40
Politieke en sociale wetenschappen; Psychologie en pedagogische wetenschappen; Wetenschappen	-	-	-	-	1	1	-	-	-	-	-	-
Politieke en sociale wetenschappen; Taal- en letterkunde	-	-	-	6	7	13	-	-	-	-	-	-
Psychologie en pedagogische wetenschappen	-	-	-	2	5	7	4	19	23	19	29	48
Rechten, notariaat en criminologische wetenschappen	-	-	-	196	223	419	-	-	-	21	9	30
Sociale gezondheidswetenschappen	-	-	-	-	-	-	-	-	-	2	6	8
Taal- en letterkunde	-	-	-	19	66	85	-	-	-	16	24	40
Tandheelkunde	-	-	-	4	7	11	-	-	-	2	1	3

HOGER ONDERWIJS

Aantal diploma's (1) in het academiejaar 2009-2010 per studiegebied (andere opleidingen) - Belgische studenten (vervolg)

	Bachelor na bachelor			Master na master			Specialisatie opleiding GGS			Academische graad van doctor		
	M	V	T	M	V	T	M	V	T	M	V	T
Toegepaste biologische wetenschappen	-	-	-	8	8	16	-	-	-	57	48	105
Toegepaste wetenschappen	-	-	-	69	28	97	-	-	-	141	32	173
Verkeerskunde	-	-	-	-	-	-	-	-	-	3	1	4
Wetenschappen	-	-	-	8	5	13	-	-	-	132	80	212
Wijsbegeerte en moraalwetenschappen	-	-	-	7	2	9	-	-	-	11	2	13
Totaal	-	-	-	560	681	1.241	4	19	23	568	465	1.033
Algemeen totaal	278	1.093	1.371	605	690	1.295	4	19	23	568	465	1.033

(1) Het betreft diploma's behaald via diplomacontracten en examencontracten.

HOGER ONDERWIJS

Aantal diploma's (1) in het academiejaar 2009-2010 per studiegebied (andere opleidingen) - Studenten van vreemde nationaliteit

	Bachelor na bachelor			Master na master			Specialisatie opleiding GGS			Academische graad van doctor		
	M	V	T	M	V	T	M	V	T	M	V	T
Professioneel gerichte opleidingen												
Architectuur	2	1	3	-	-	-	-	-	-	-	-	-
Gezondheidszorg	3	7	10	-	-	-	-	-	-	-	-	-
Handelwetenschappen en bedrijfskunde	-	2	2	-	-	-	-	-	-	-	-	-
Onderwijs	-	3	3	-	-	-	-	-	-	-	-	-
Sociaal-agogisch werk	-	2	2	-	-	-	-	-	-	-	-	-
Totaal	5	15	20	-	-	-	-	-	-	-	-	-
Academisch gerichte opleidingen - Hogescholen												
Audiovisuele en beeldende kunst	-	-	-	2	2	4	-	-	-	-	-	-
Handelwetenschappen en bedrijfskunde	-	-	-	-	1	1	-	-	-	-	-	-
Industriële wetenschappen en technologie	-	-	-	6	2	8	-	-	-	-	-	-
Muziek en podiumkunsten	-	-	-	1	3	4	-	-	-	-	-	-
Totaal	-	-	-	9	8	17	-	-	-	-	-	-
Academisch gerichte opleidingen - Universiteiten												
Archeologie en kunstwetenschappen	-	-	-	1	-	1	-	-	-	2	-	2
Bewegings- en revalidatiewetenschappen	-	-	-	-	-	-	-	-	-	3	1	4
Biomedische wetenschappen	-	-	-	-	-	-	-	-	-	3	2	5
Diergeneeskunde	-	-	-	1	1	2	-	-	-	5	4	9
Economische en toegepaste economische wetenschappen	-	-	-	45	41	86	-	-	-	13	9	22
Economische en toegepaste economische wetenschappen; Politieke en sociale wetenschappen	-	-	-	7	19	26	-	-	-	-	-	-
Economische en toegepaste economische wetenschappen; Politieke en sociale wetenschappen; Rechten, notariaat en criminologische wetenschappen	-	-	-	32	23	55	-	-	-	-	-	-
Economische en toegepaste economische wetenschappen; Rechten, notariaat en criminologische wetenschappen	-	-	-	1	-	1	-	-	-	-	-	-
Economische en toegepaste economische wetenschappen; Wetenschappen	-	-	-	6	1	7	-	-	-	-	-	-
Farmaceutische wetenschappen	-	-	-	2	2	4	-	-	-	5	3	8
Geneeskunde	-	-	-	11	7	18	-	-	-	33	20	53
Geneeskunde; Godgeleerdheid, godsdienstwetenschappen en kerkelijk recht; Wijsbegeerte en moraalwetenschappen	-	-	-	6	13	19	-	-	-	-	-	-
Geschiedenis	-	-	-	-	1	1	-	-	-	-	1	1
Geschiedenis; Taal- en letterkunde	-	-	-	-	-	-	-	-	-	-	1	1
Godgeleerdheid, godsdienstwetenschappen en kerkelijk recht	-	-	-	26	8	34	-	-	-	22	3	25
Politieke en sociale wetenschappen	-	-	-	18	23	41	-	-	-	2	2	4
Politieke en sociale wetenschappen; Psychologie en pedagogische wetenschappen; Wetenschappen	-	-	-	-	2	2	-	-	-	-	-	-
Politieke en sociale wetenschappen; Taal- en letterkunde	-	-	-	-	6	6	-	-	-	-	-	-
Psychologie en pedagogische wetenschappen	-	-	-	6	4	10	-	-	-	7	7	14
Rechten, notariaat en criminologische wetenschappen	-	-	-	40	80	120	-	-	-	6	5	11
Sociale gezondheidswetenschappen	-	-	-	8	3	11	-	-	-	1	-	1
Taal- en letterkunde	-	-	-	4	5	9	-	-	-	1	2	3
Tandheelkunde	-	-	-	4	2	6	-	-	-	-	-	-
Toegepaste biologische wetenschappen	-	-	-	1	1	2	-	-	-	21	16	37
Toegepaste wetenschappen	-	-	-	37	27	64	-	-	-	55	21	76
Wetenschappen	-	-	-	7	3	10	-	-	-	42	25	67
Wijsbegeerte en moraalwetenschappen	-	-	-	10	3	13	-	-	-	5	4	9
Totaal	-	-	-	273	275	548	-	-	-	226	126	352
Algemeen totaal	5	15	20	282	283	565	-	-	-	226	126	352

(1) Het betreft diploma's behaald via diplomacontracten en examencontracten.

HOGER ONDERWIJS

Aantal diploma's (1) in het academiejaar 2009-2010 per studiegebied (andere opleidingen) - Totaal van alle studenten

	Bachelor na bachelor			Master na master			Specialisatie opleiding GGS			Academische graad van doctor		
	M	V	T	M	V	T	M	V	T	M	V	T
Professioneel gerichte opleidingen												
Architectuur	30	12	42	-	-	-	-	-	-	-	-	-
Gezondheidszorg	104	371	475	-	-	-	-	-	-	-	-	-
Handelwetenschappen en bedrijfskunde	87	131	218	-	-	-	-	-	-	-	-	-
Onderwijs	60	567	627	-	-	-	-	-	-	-	-	-
Sociaal-agogisch werk	2	27	29	-	-	-	-	-	-	-	-	-
Totaal	283	1.108	1.391	-	-	-	-	-	-	-	-	-
Academisch gerichte opleidingen - Hogescholen												
Audiovisuele en beeldende kunst	-	-	-	7	4	11	-	-	-	-	-	-
Handelwetenschappen en bedrijfskunde	-	-	-	7	3	10	-	-	-	-	-	-
Industriële wetenschappen en technologie	-	-	-	34	4	38	-	-	-	-	-	-
Muziek en podiumkunsten	-	-	-	6	6	12	-	-	-	-	-	-
Totaal	-	-	-	54	17	71	-	-	-	-	-	-
Academisch gerichte opleidingen - Universiteiten												
Archeologie en kunstwetenschappen	-	-	-	3	5	8	-	-	-	5	3	8
Archeologie en kunstwetenschappen; Audiovisuele en beeldende kunst; Muziek en podiumkunsten	-	-	-	-	-	-	-	-	-	3	-	3
Archeologie en kunstwetenschappen; Geschiedenis; Taal- en letterkunde	-	-	-	-	-	-	-	-	-	1	2	3
Audiovisuele en beeldende kunst	-	-	-	-	-	-	-	-	-	1	-	1
Bewegings- en revalidatiewetenschappen	-	-	-	2	3	5	-	-	-	12	11	23
Bewegings- en revalidatiewetenschappen; Geneeskunde	-	-	-	11	3	14	-	-	-	-	-	-
Biomedische wetenschappen	-	-	-	-	-	-	-	-	-	11	22	33
Diergeneeskunde	-	-	-	2	4	6	-	-	-	15	29	44
Economische en toegepaste economische wetenschappen	-	-	-	90	66	156	-	-	-	33	25	58
Economische en toegepaste economische wetenschappen; Geneeskunde; Rechten, notariaat en criminologische wetenschappen; Toegepaste biologische wetenschappen; Toegepaste wetenschappen; Wetenschappen	-	-	-	7	4	11	-	-	-	-	-	-
Economische en toegepaste economische wetenschappen; Politieke en sociale wetenschappen	-	-	-	11	23	34	-	-	-	-	-	-
Economische en toegepaste economische wetenschappen; Politieke en sociale wetenschappen; Rechten, notariaat en criminologische wetenschappen	-	-	-	33	25	58	-	-	-	-	-	-
Economische en toegepaste economische wetenschappen; Rechten, notariaat en criminologische wetenschappen	-	-	-	15	11	26	-	-	-	-	-	-
Economische en toegepaste economische wetenschappen; Wetenschappen	-	-	-	10	5	15	-	-	-	-	-	-
Farmaceutische wetenschappen	-	-	-	17	54	71	-	-	-	16	24	40
Geneeskunde	-	-	-	63	117	180	-	-	-	99	120	219
Geneeskunde; Godgeleerdheid, godsdienstwetenschappen en kerkelijk recht; Wijsbegeerte en moraalwetenschappen	-	-	-	6	13	19	-	-	-	-	-	-
Geneeskunde; Toegepaste wetenschappen; Wetenschappen	-	-	-	1	1	2	-	-	-	-	-	-
Geschiedenis	-	-	-	12	11	23	-	-	-	12	7	19
Geschiedenis; Taal- en letterkunde	-	-	-	-	-	-	-	-	-	1	2	3
Godgeleerdheid, godsdienstwetenschappen en kerkelijk recht	-	-	-	31	20	51	-	-	-	27	6	33
Politieke en sociale wetenschappen	-	-	-	83	103	186	-	-	-	16	28	44
Politieke en sociale wetenschappen; Psychologie en pedagogische wetenschappen; Wetenschappen	-	-	-	-	3	3	-	-	-	-	-	-
Politieke en sociale wetenschappen; Taal- en letterkunde	-	-	-	6	13	19	-	-	-	-	-	-
Psychologie en pedagogische wetenschappen	-	-	-	8	9	17	4	19	23	26	36	62
Rechten, notariaat en criminologische wetenschappen	-	-	-	236	303	539	-	-	-	27	14	41
Sociale gezondheidswetenschappen	-	-	-	8	3	11	-	-	-	3	6	9
Taal- en letterkunde	-	-	-	23	71	94	-	-	-	17	26	43

HOGER ONDERWIJS

Aantal diploma's (1) in het academiejaar 2009-2010 per studiegebied (andere opleidingen) - Totaal van alle studenten (vervolg)

	Bachelor na bachelor			Master na master			Specialisatie opleiding GGS			Academische graad van doctor		
	M	V	T	M	V	T	M	V	T	M	V	T
Tandheelkunde	-	-	-	8	9	17	-	-	-	2	1	3
Toegepaste biologische wetenschappen	-	-	-	9	9	18	-	-	-	78	64	142
Toegepaste wetenschappen	-	-	-	106	55	161	-	-	-	196	53	249
Verkeerskunde	-	-	-	-	-	-	-	-	-	3	1	4
Wetenschappen	-	-	-	15	8	23	-	-	-	174	105	279
Wijsbegeerte en moraalwetenschappen	-	-	-	17	5	22	-	-	-	16	6	22
Totaal	-	-	-	833	956	1.789	4	19	23	794	591	1.385
Algemeen totaal	283	1.108	1.391	887	973	1.860	4	19	23	794	591	1.385

(1) Het betreft diploma's behaald via diplomacontracten en examencontracten.

HOGER ONDERWIJS

Aantal diploma's (1) in het academiejaar 2009-2010 per instelling (basisopleidingen) - Belgische studenten

	Professioneel gerichte bachelor			Academisch gerichte bachelor			Master			Basisopleidingen van twee cycli (2de cyclus van 2)			Totaal eindexamen (2)			Algemeen totaal		
	M	V	T	M	V	T	M	V	T	M	V	T	M	V	T	M	V	T
Hogescholen																		
Artesis Hogeschool Antwerpen	218	328	546	294	217	511	220	218	438	-	-	-	438	546	984	732	763	1.495
Arteveldehogeschool	420	1.292	1.712	-	-	-	-	-	-	-	-	-	420	1.292	1.712	420	1.292	1.712
Erasmushogeschool Brussel	244	375	619	78	81	159	86	96	182	3	1	4	333	472	805	411	553	964
Groep T-Internationale Hogeschool Leuven	61	98	159	133	15	148	126	17	143	-	-	-	187	115	302	320	130	450
Hogere Zeevaartschool	8	-	8	41	4	45	20	3	23	-	-	-	28	3	31	69	7	76
Hogeschool Gent	891	1.250	2.141	371	372	743	406	354	760	-	-	-	1.297	1.604	2.901	1.668	1.976	3.644
Hogeschool Sint-Lukas Brussel	35	24	59	35	33	68	26	23	49	-	-	-	61	47	108	96	80	176
Hogeschool voor Wetenschap & Kunst	183	85	268	226	215	441	303	238	541	-	-	-	486	323	809	712	538	1.250
Hogeschool West-Vlaanderen	397	387	784	68	14	82	104	23	127	-	-	-	501	410	911	569	424	993
HUB-EHSAL	199	481	680	155	140	295	243	274	517	-	-	-	442	755	1.197	597	895	1.492
Karel de Grote-Hogeschool KH Antwerpen	695	981	1.676	78	44	122	100	36	136	-	-	-	795	1.017	1.812	873	1.061	1.934
Katholieke Hogeschool Brugge-Oostende	249	448	697	50	9	59	80	6	86	-	-	-	329	454	783	379	463	842
Katholieke Hogeschool Kempen	486	768	1.254	42	18	60	90	19	109	-	-	-	576	787	1.363	618	805	1.423
Katholieke Hogeschool Leuven	385	881	1.266	-	-	-	-	-	-	-	-	-	385	881	1.266	385	881	1.266
Katholieke Hogeschool Limburg	347	581	928	71	19	90	92	23	115	-	-	-	439	604	1.043	510	623	1.133
Katholieke Hogeschool Mechelen	275	616	891	-	-	-	-	-	-	-	-	-	275	616	891	275	616	891
Katholieke Hogeschool Sint-Lieven	408	429	837	189	27	216	234	24	258	-	-	-	642	453	1.095	831	480	1.311
Katholieke Hogeschool Zuid-West-Vlaanderen	556	920	1.476	-	-	-	-	-	-	-	-	-	556	920	1.476	556	920	1.476
Lessius Hogeschool	25	261	286	58	129	187	123	190	313	-	-	-	148	451	599	206	580	786
Plantijn-Hogeschool	206	444	650	-	-	-	-	-	-	-	-	-	206	444	650	206	444	650
Provinciale Hogeschool Limburg	246	304	550	58	84	142	63	70	133	-	-	-	309	374	683	367	458	825
XIOS Hogeschool Limburg	253	260	513	46	8	54	70	7	77	-	-	-	323	267	590	369	275	644
Totaal	6.787	11.213	18.000	1.993	1.429	3.422	2.386	1.621	4.007	3	1	4	9.176	12.835	22.011	11.169	14.264	25.433
Universiteiten																		
HUB-KU Brussel	-	-	-	-	4	4	-	-	-	-	-	-	-	-	-	-	4	4
Katholieke Universiteit Leuven	-	-	-	1.592	2.119	3.711	1.907	2.485	4.392	108	191	299	2.015	2.676	4.691	3.607	4.795	8.402
transnationale Universiteit Limburg	-	-	-	32	44	76	21	28	49	-	-	-	21	28	49	53	72	125
Universiteit Antwerpen	-	-	-	501	658	1.159	453	669	1.122	29	43	72	482	712	1.194	983	1.370	2.353
Universiteit Gent	-	-	-	1.363	2.151	3.514	1.498	2.254	3.752	48	112	160	1.546	2.366	3.912	2.909	4.517	7.426
Universiteit Hasselt	-	-	-	142	146	288	81	67	148	1	-	1	82	67	149	224	213	437
Vrije Universiteit Brussel	-	-	-	354	510	864	373	588	961	17	30	47	390	618	1.008	744	1.128	1.872
Totaal	-	-	-	3.984	5.632	9.616	4.333	6.091	10.424	203	376	579	4.536	6.467	11.003	8.520	12.099	20.619
Algemeen totaal	6.787	11.213	18.000	5.977	7.061	13.038	6.719	7.712	14.431	206	377	583	13.712	19.302	33.014	19.689	26.363	46.052

(1) Het betreft diploma's behaald via diplomacontracten en examencontracten.

(2) Academisch gerichte bachelors (cursief) hebben als doelstelling door te stromen naar een masteropleiding. Deze diploma's worden daarom niet meegerekend in het totaal aantal uitgereikte eindexamen. Ze worden wel meegeteld in het algemeen totaal.

HOGER ONDERWIJS

Aantal diploma's (1) in het academiejaar 2009-2010 per instelling (basisopleidingen) - Studenten van vreemde nationaliteit

	Professioneel gerichte bachelor			Academisch gerichte bachelor			Master			Basisopleidingen van twee cycli (2de cyclus van 2)			Totaal eindexamen (2)			Algemeen totaal		
	M	V	T	M	V	T	M	V	T	M	V	T	M	V	T	M	V	T
Hogescholen																		
Artesis Hogeschool Antwerpen	3	29	32	20	33	53	13	25	38	-	-	-	16	54	70	36	87	123
Arteveldehogeschool	2	9	11	-	-	-	-	-	-	-	-	-	2	9	11	2	9	11
Erasmushogeschool Brussel	6	9	15	16	18	34	17	26	43	-	1	1	23	36	59	39	54	93
Groep T-Internationale Hogeschool Leuven	2	-	2	21	14	35	19	8	27	-	-	-	21	8	29	42	22	64
Hogere Zeevaartschool	9	-	9	16	2	18	1	2	3	-	-	-	10	2	12	26	4	30
Hogeschool Gent	13	19	32	2	9	11	6	7	13	-	1	1	19	27	46	21	36	57
Hogeschool Sint-Lukas Brussel	1	1	2	4	5	9	10	3	13	-	-	-	11	4	15	15	9	24
Hogeschool voor Wetenschap & Kunst	5	3	8	3	4	7	7	11	18	-	-	-	12	14	26	15	18	33
Hogeschool West-Vlaanderen	3	7	10	-	-	-	1	-	1	-	-	-	4	7	11	4	7	11
HUB-EHSAL	6	13	19	10	11	21	23	46	69	-	-	-	29	59	88	39	70	109
Karel de Grote-Hogeschool KH Antwerpen	17	78	95	5	2	7	7	2	9	-	-	-	24	80	104	29	82	111
Katholieke Hogeschool Brugge-Oostende	2	4	6	-	-	-	1	-	1	-	-	-	3	4	7	3	4	7
Katholieke Hogeschool Kempen	4	58	62	-	1	1	-	-	-	-	-	-	4	58	62	4	59	63
Katholieke Hogeschool Leuven	6	17	23	-	-	-	-	-	-	-	-	-	6	17	23	6	17	23
Katholieke Hogeschool Limburg	8	6	14	6	2	8	2	3	5	-	-	-	10	9	19	16	11	27
Katholieke Hogeschool Mechelen	12	38	50	-	-	-	-	-	-	-	-	-	12	38	50	12	38	50
Katholieke Hogeschool Sint-Lieven	1	5	6	-	-	-	-	-	-	-	-	-	1	5	6	1	5	6
Katholieke Hogeschool Zuid-West-Vlaanderen	4	8	12	-	-	-	-	-	-	-	-	-	4	8	12	4	8	12
Lessius Hogeschool	-	4	4	-	4	4	2	5	7	-	-	-	2	9	11	2	13	15
Plantijn-Hogeschool	1	12	13	-	-	-	-	-	-	-	-	-	1	12	13	1	12	13
Provinciale Hogeschool Limburg	5	8	13	2	2	4	-	5	5	-	-	-	5	13	18	7	15	22
XIOS Hogeschool Limburg	14	14	28	1	-	1	-	-	-	-	-	-	14	14	28	15	14	29
Totaal	124	342	466	106	107	213	109	143	252	-	2	2	233	487	720	339	594	933
Universiteiten																		
HUB-KUBrussel	-	-	-	-	-	-	-	-	-	-	-	-	-	-	-	-	-	-
Katholieke Universiteit Leuven	-	-	-	82	59	141	225	235	460	7	12	19	232	247	479	314	306	620
transnationale Universiteit Limburg	-	-	-	-	1	1	23	10	33	-	-	-	23	10	33	23	11	34
Universiteit Antwerpen	-	-	-	29	57	86	25	54	79	2	11	13	27	65	92	56	122	178
Universiteit Gent	-	-	-	16	54	70	146	146	292	1	2	3	147	148	295	163	202	365
Universiteit Hasselt	-	-	-	4	2	6	12	5	17	-	-	-	12	5	17	16	7	23
Vrije Universiteit Brussel	-	-	-	6	23	29	46	54	100	2	2	4	48	56	104	54	79	133
Totaal	-	-	-	137	196	333	477	504	981	12	27	39	489	531	1.020	626	727	1.353
Algemeen totaal	124	342	466	243	303	546	586	647	1.233	12	29	41	722	1.018	1.740	965	1.321	2.286

(1) Het betreft diploma's behaald via diplomacontracten en examencontracten.

(2) Academisch gerichte bachelors (cursief) hebben als doelstelling door te stromen naar een masteropleiding. Deze diploma's worden daarom niet meegerekend in het totaal aantal uitgereikte eindexamen. Ze worden wel meegeteld in het algemeen totaal.

HOGER ONDERWIJS

Aantal diploma's (1) in het academiejaar 2009-2010 per instelling (basisopleidingen) - Totaal van alle studenten

	Professioneel gerichte bachelor			Academisch gerichte bachelor			Master			Basisopleidingen van twee cycli (2de cyclus van 2)			Totaal eindexamen (2)			Algemeen totaal		
	M	V	T	M	V	T	M	V	T	M	V	T	M	V	T	M	V	T
Hogescholen																		
Artesis Hogeschool Antwerpen	221	357	578	314	250	564	233	243	476	-	-	-	454	600	1.054	768	850	1.618
Arteveldehogeschool	422	1.301	1.723	-	-	-	-	-	-	-	-	-	422	1.301	1.723	422	1.301	1.723
Erasmushogeschool Brussel	250	384	634	94	99	193	103	122	225	3	2	5	356	508	864	450	607	1.057
Groep T-Internationale Hogeschool Leuven	63	98	161	154	29	183	145	25	170	-	-	-	208	123	331	362	152	514
Hogere Zeevaartschool	17	-	17	57	6	63	21	5	26	-	-	-	38	5	43	95	11	106
Hogeschool Gent	904	1.269	2.173	373	381	754	412	361	773	-	1	1	1.316	1.631	2.947	1.689	2.012	3.701
Hogeschool Sint-Lukas Brussel	36	25	61	39	38	77	36	26	62	-	-	-	72	51	123	111	89	200
Hogeschool voor Wetenschap & Kunst	188	88	276	229	219	448	310	249	559	-	-	-	498	337	835	727	556	1.283
Hogeschool West-Vlaanderen	400	394	794	68	14	82	105	23	128	-	-	-	505	417	922	573	431	1.004
HUB-EHSAL	205	494	699	165	151	316	266	320	586	-	-	-	471	814	1.285	636	965	1.601
Karel de Grote-Hogeschool KH Antwerpen	712	1.059	1.771	83	46	129	107	38	145	-	-	-	819	1.097	1.916	902	1.143	2.045
Katholieke Hogeschool Brugge-Oostende	251	452	703	50	9	59	81	6	87	-	-	-	332	458	790	382	467	849
Katholieke Hogeschool Kempen	490	826	1.316	42	19	61	90	19	109	-	-	-	580	845	1.425	622	864	1.486
Katholieke Hogeschool Leuven	391	898	1.289	-	-	-	-	-	-	-	-	-	391	898	1.289	391	898	1.289
Katholieke Hogeschool Limburg	355	587	942	77	21	98	94	26	120	-	-	-	449	613	1.062	526	634	1.160
Katholieke Hogeschool Mechelen	287	654	941	-	-	-	-	-	-	-	-	-	287	654	941	287	654	941
Katholieke Hogeschool Sint-Lieven	409	434	843	189	27	216	234	24	258	-	-	-	643	458	1.101	832	485	1.317
Katholieke Hogeschool Zuid-West-Vlaanderen	560	928	1.488	-	-	-	-	-	-	-	-	-	560	928	1.488	560	928	1.488
Lessius Hogeschool	25	265	290	58	133	191	125	195	320	-	-	-	150	460	610	208	593	801
Plantijn-Hogeschool	207	456	663	-	-	-	-	-	-	-	-	-	207	456	663	207	456	663
Provinciale Hogeschool Limburg	251	312	563	60	86	146	63	75	138	-	-	-	314	387	701	374	473	847
XIOS Hogeschool Limburg	267	274	541	47	8	55	70	7	77	-	-	-	337	281	618	384	289	673
Totaal	6.911	11.555	18.466	2.099	1.536	3.635	2.495	1.764	4.259	3	3	6	9.409	13.322	22.731	11.508	14.858	26.366
Universiteiten																		
HUB-KU Brussel	-	-	-	-	4	4	-	-	-	-	-	-	-	-	-	-	4	4
Katholieke Universiteit Leuven	-	-	-	1.674	2.178	3.852	2.132	2.720	4.852	115	203	318	2.247	2.923	5.170	3.921	5.101	9.022
transnationale Universiteit Limburg	-	-	-	32	45	77	44	38	82	-	-	-	44	38	82	76	83	159
Universiteit Antwerpen	-	-	-	530	715	1.245	478	723	1.201	31	54	85	509	777	1.286	1.039	1.492	2.531
Universiteit Gent	-	-	-	1.379	2.205	3.584	1.644	2.400	4.044	49	114	163	1.693	2.514	4.207	3.072	4.719	7.791
Universiteit Hasselt	-	-	-	146	148	294	93	72	165	1	-	1	94	72	166	240	220	460
Vrije Universiteit Brussel	-	-	-	360	533	893	419	642	1.061	19	32	51	438	674	1.112	798	1.207	2.005
Totaal	-	-	-	4.121	5.828	9.949	4.810	6.595	11.405	215	403	618	5.025	6.998	12.023	9.146	12.826	21.972
Algemeen totaal	6.911	11.555	18.466	6.220	7.364	13.584	7.305	8.359	15.664	218	406	624	14.434	20.320	34.754	20.654	27.684	48.338

(1) Het betreft diploma's behaald via diplomacontracten en examencontracten.

(2) Academisch gerichte bachelors (cursief) hebben als doelstelling door te stromen naar een masteropleiding. Deze diploma's worden daarom niet meegerekend in het totaal aantal uitgereikte eindexamen. Ze worden wel meegeteld in het algemeen totaal.

HOGER ONDERWIJS

Aantal diploma's (1) in het academiejaar 2009-2010 per instelling (andere opleidingen) - Belgische studenten

	Bachelor na bachelor			Master na master			Specialisatie opleiding GGS			Academische graad van doctor		
	M	V	T	M	V	T	M	V	T	M	V	T
Hogescholen												
Artesis Hogeschool Antwerpen	10	24	34	-	-	-	-	-	-	-	-	-
Arteveldehogeschool	10	129	139	-	-	-	-	-	-	-	-	-
Erasmushogeschool Brussel	6	23	29	-	-	-	-	-	-	-	-	-
Groep T-Internationale Hogeschool Leuven	-	-	-	4	1	5	-	-	-	-	-	-
Hogeschool Gent	73	119	192	-	-	-	-	-	-	-	-	-
Hogeschool Sint-Lukas Brussel	-	-	-	3	1	4	-	-	-	-	-	-
Hogeschool voor Wetenschap & Kunst	-	-	-	21	3	24	-	-	-	-	-	-
HUB-EHSAL	-	5	5	7	2	9	-	-	-	-	-	-
Karel de Grote-Hogeschool KH Antwerpen	3	81	84	2	1	3	-	-	-	-	-	-
Katholieke Hogeschool Brugge-Oostende	15	27	42	4	1	5	-	-	-	-	-	-
Katholieke Hogeschool Kempen	15	72	87	-	-	-	-	-	-	-	-	-
Katholieke Hogeschool Leuven	54	193	247	-	-	-	-	-	-	-	-	-
Katholieke Hogeschool Limburg	21	154	175	-	-	-	-	-	-	-	-	-
Katholieke Hogeschool Mechelen	37	106	143	-	-	-	-	-	-	-	-	-
Katholieke Hogeschool Sint-Lieven	4	17	21	-	-	-	-	-	-	-	-	-
Katholieke Hogeschool Zuid-West-Vlaanderen	11	66	77	-	-	-	-	-	-	-	-	-
Plantijn-Hogeschool	6	31	37	-	-	-	-	-	-	-	-	-
Provinciale Hogeschool Limburg	13	46	59	-	-	-	-	-	-	-	-	-
XIOS Hogeschool Limburg	-	-	-	4	-	4	-	-	-	-	-	-
Totaal	278	1.093	1.371	45	9	54	-	-	-	-	-	-
Universiteiten												
HUB-KU Brussel	-	-	-	43	37	80	-	-	-	1	1	2
Katholieke Universiteit Leuven	-	-	-	177	220	397	4	19	23	234	181	415
transnationale Universiteit Limburg	-	-	-	-	-	-	-	-	-	6	2	8
Universiteit Antwerpen	-	-	-	100	110	210	-	-	-	49	55	104
Universiteit Gent	-	-	-	180	241	421	-	-	-	207	183	390
Universiteit Hasselt	-	-	-	-	-	-	-	-	-	11	8	19
Vrije Universiteit Brussel	-	-	-	60	73	133	-	-	-	60	35	95
Totaal	-	-	-	560	681	1.241	4	19	23	568	465	1.033
Algemeen totaal	278	1.093	1.371	605	690	1.295	4	19	23	568	465	1.033

(1) Het betreft diploma's behaald via diplomacontracten en examencontracten.

HOGER ONDERWIJS

Aantal diploma's (1) in het academiejaar 2009-2010 per instelling (andere opleidingen) - Studenten van vreemde nationaliteit

	Bachelor na bachelor			Master na master			Specialisatie opleiding GGS			Academische graad van doctor		
	M	V	T	M	V	T	M	V	T	M	V	T
Hogescholen												
Arteveldehogeschool	-	2	2	-	-	-	-	-	-	-	-	-
Groep T-Internationale Hogeschool Leuven	-	-	-	6	2	8	-	-	-	-	-	-
Hogeschool Gent	-	2	2	1	2	3	-	-	-	-	-	-
Hogeschool Sint-Lukas Brussel	-	-	-	2	1	3	-	-	-	-	-	-
Hogeschool voor Wetenschap & Kunst	-	-	-	-	1	1	-	-	-	-	-	-
HUB-EHSAL	-	-	-	-	1	1	-	-	-	-	-	-
Karel de Grote-Hogeschool KH Antwerpen	-	-	-	-	1	1	-	-	-	-	-	-
Katholieke Hogeschool Leuven	-	3	3	-	-	-	-	-	-	-	-	-
Katholieke Hogeschool Limburg	-	1	1	-	-	-	-	-	-	-	-	-
Katholieke Hogeschool Mechelen	5	2	7	-	-	-	-	-	-	-	-	-
Plantijn-Hogeschool	-	2	2	-	-	-	-	-	-	-	-	-
Provinciale Hogeschool Limburg	-	3	3	-	-	-	-	-	-	-	-	-
Totaal	5	15	20	9	8	17	-	-	-	-	-	-
Universiteiten												
HUB-KU Brussel	-	-	-	3	1	4	-	-	-	1	-	1
Katholieke Universiteit Leuven	-	-	-	129	114	243	-	-	-	125	62	187
transnationale Universiteit Limburg	-	-	-	-	-	-	-	-	-	1	1	2
Universiteit Antwerpen	-	-	-	73	63	136	-	-	-	23	10	33
Universiteit Gent	-	-	-	35	45	80	-	-	-	51	37	88
Universiteit Hasselt	-	-	-	-	-	-	-	-	-	2	-	2
Vrije Universiteit Brussel	-	-	-	33	52	85	-	-	-	23	16	39
Totaal	-	-	-	273	275	548	-	-	-	226	126	352
Algemeen totaal	5	15	20	282	283	565	-	-	-	226	126	352

(1) Het betreft diploma's behaald via diplomacontracten en examencontracten.

HOGER ONDERWIJS

Aantal diploma's (1) in het academiejaar 2009-2010 per instelling (andere opleidingen) - Totaal van alle studenten

	Bachelor na bachelor			Master na master			Specialisatie opleiding GGS			Academische graad van doctor		
	M	V	T	M	V	T	M	V	T	M	V	T
Hogescholen												
Artesis Hogeschool Antwerpen	10	24	34	-	-	-	-	-	-	-	-	-
Arteveldehogeschool	10	131	141	-	-	-	-	-	-	-	-	-
Erasmushogeschool Brussel	6	23	29	-	-	-	-	-	-	-	-	-
Groep T-Internationale Hogeschool Leuven	-	-	-	10	3	13	-	-	-	-	-	-
Hogeschool Gent	73	121	194	1	2	3	-	-	-	-	-	-
Hogeschool Sint-Lukas Brussel	-	-	-	5	2	7	-	-	-	-	-	-
Hogeschool voor Wetenschap & Kunst	-	-	-	21	4	25	-	-	-	-	-	-
HUB-EHSAL	-	5	5	7	3	10	-	-	-	-	-	-
Karel de Grote-Hogeschool KH Antwerpen	3	81	84	2	2	4	-	-	-	-	-	-
Katholieke Hogeschool Brugge-Oostende	15	27	42	4	1	5	-	-	-	-	-	-
Katholieke Hogeschool Kempen	15	72	87	-	-	-	-	-	-	-	-	-
Katholieke Hogeschool Leuven	54	196	250	-	-	-	-	-	-	-	-	-
Katholieke Hogeschool Limburg	21	155	176	-	-	-	-	-	-	-	-	-
Katholieke Hogeschool Mechelen	42	108	150	-	-	-	-	-	-	-	-	-
Katholieke Hogeschool Sint-Lieven	4	17	21	-	-	-	-	-	-	-	-	-
Katholieke Hogeschool Zuid-West-Vlaanderen	11	66	77	-	-	-	-	-	-	-	-	-
Plantijn-Hogeschool	6	33	39	-	-	-	-	-	-	-	-	-
Provinciale Hogeschool Limburg	13	49	62	-	-	-	-	-	-	-	-	-
XIOS Hogeschool Limburg	-	-	-	4	-	4	-	-	-	-	-	-
Totaal	283	1.108	1.391	54	17	71	-	-	-	-	-	-
Universiteiten												
HUB-KU Brussel	-	-	-	46	38	84	-	-	-	2	1	3
Katholieke Universiteit Leuven	-	-	-	306	334	640	4	19	23	359	243	602
transnationale Universiteit Limburg	-	-	-	-	-	-	-	-	-	7	3	10
Universiteit Antwerpen	-	-	-	173	173	346	-	-	-	72	65	137
Universiteit Gent	-	-	-	215	286	501	-	-	-	258	220	478
Universiteit Hasselt	-	-	-	-	-	-	-	-	-	13	8	21
Vrije Universiteit Brussel	-	-	-	93	125	218	-	-	-	83	51	134
Totaal	-	-	-	833	956	1.789	4	19	23	794	591	1.385
Algemeen totaal	283	1.108	1.391	887	973	1.860	4	19	23	794	591	1.385

(1) Het betreft diploma's behaald via diplomacontracten en examencontracten.

Aantal diploma's (1) in het academiejaar 2009-2010

	Totaal			1990 en later		1989		1988	
	M	V	T	M	V	M	V	M	V
Professioneel gerichte bachelor									
Architectuur									
Interieurvormgeving	84	238	322	-	-	16	86	15	58
Landschaps- en tuinarchitectuur	44	19	63	-	-	16	10	14	6
Toegepaste architectuur	29	25	54	1	-	9	14	10	6
Totaal	157	282	439	1	-	41	110	39	70
Audiovisuele en beeldende kunst									
Beeldende vormgeving	14	25	39	-	-	1	2	3	6
Totaal	14	25	39	-	-	1	2	3	6
Biotechniek									
Agro- en biotechnologie	195	193	388	-	1	83	73	58	51
Totaal	195	193	388	-	1	83	73	58	51
Gezondheidszorg									
Biomedische laboratoriumtechnologie	81	180	261	-	-	23	67	30	58
Ergotherapie	26	289	315	-	-	11	126	7	86
Logopedie en audiologie	10	259	269	-	-	2	114	4	87
Medische beeldvorming	9	17	26	-	-	4	5	1	9
Optiek en optometrie	4	11	15	-	1	-	6	-	2
Orthopedie	9	12	21	-	-	-	5	2	1
Podologie	4	15	19	-	-	-	7	-	2
Verpleegkunde	235	1.202	1.437	-	1	74	404	47	223
Verpleegkunde brugprogramma (2)	4	37	41	-	-	-	-	-	-
Voedings- en dieetkunde	18	175	193	-	1	4	61	4	46
Vroedkunde	2	352	354	-	1	-	142	-	78
Totaal	402	2.549	2.951	-	4	118	937	95	592
Handelswetenschappen en bedrijfskunde									
Bedrijfsmanagement	1.493	1.303	2.796	2	3	402	589	411	337
Communicatiemanagement	130	406	536	-	-	25	173	30	109
Hotelmanagement	54	111	165	-	-	13	38	19	33
Informaticamanagement en multimedia	55	10	65	-	-	18	4	21	2
Journalistiek	152	211	363	-	3	36	81	30	57
Netwerkeconomie	6	2	8	-	-	3	1	2	1
Office management	124	665	789	-	3	43	272	31	203
Toegepaste informatica	625	41	666	2	-	183	13	186	15
Toerisme en recreatiemanagement	47	190	237	1	-	3	47	13	55
Totaal	2.686	2.939	5.625	5	9	726	1.218	743	812
Industriële wetenschappen en technologie									
Audiovisuele technieken: assistentie	21	12	33	-	-	7	5	3	3
Audiovisuele technieken: beeld-geluid-montage	28	2	30	-	-	4	-	5	1
Audiovisuele technieken: film, TV en video	23	7	30	-	-	2	2	3	2
Audiovisuele technieken: fotografie	22	30	52	-	-	4	8	6	7
Autotechnologie	172	2	174	-	-	67	1	51	-
Bouw	142	3	145	-	-	46	2	45	-
Chemie	143	49	192	-	-	44	23	44	19
Elektromechanica	506	1	507	-	-	221	-	170	-
Elektronica-ICT	279	5	284	-	-	120	-	84	2
Elektrotechniek	87	-	87	-	-	36	-	32	-
Facilitair management	15	26	41	1	-	4	12	2	6
Grafische en digitale media	80	43	123	-	-	19	18	29	9
Houttechnologie	46	-	46	-	-	26	-	13	-
Logistiek	13	3	16	-	-	2	1	10	1
Luchtvaart	39	2	41	-	-	20	1	9	1
Mechanische ontwerp- en productietechnologie	50	-	50	-	-	19	-	19	-
Milieuzorg	14	3	17	-	-	2	-	4	2
Modetechnologie	-	17	17	-	-	-	6	-	4
Multimedia en communicatietechnologie	233	22	255	2	-	76	9	77	5
Textieltechnologie	4	4	8	-	-	1	1	1	1
Vastgoed	103	54	157	-	-	35	15	23	14
Totaal	2.020	285	2.305	3	-	755	104	630	77
Muziek en podiumkunsten									
Dans	2	11	13	-	-	-	4	1	3
Musical	2	2	4	-	-	-	-	1	1
Totaal	4	13	17	-	-	-	4	2	4
Nautische wetenschappen									
Scheepswerktuigkunde	17	-	17	-	-	2	-	2	-
Totaal	17	-	17	-	-	2	-	2	-

ONDERWIJS
per opleiding en geboortjaar (basisopleidingen)

	1987		1986		1985		1984		1983		1982		1981		1980		1979 en vroeger	
	M	V	M	V	M	V	M	V	M	V	M	V	M	V	M	V	M	V
	17	43	17	17	10	15	4	7	3	2	-	1	1	-	-	-	1	9
	5	3	4	-	2	-	2	-	1	-	-	-	-	-	-	-	-	-
	3	3	4	1	-	-	1	1	-	-	1	-	-	-	-	-	-	-
	25	49	25	18	12	15	7	8	4	2	1	1	1	-	-	-	1	9
	4	5	4	5	2	5	-	1	-	-	-	-	-	-	-	-	-	1
	4	5	4	5	2	5	-	1	-	-	-	-	-	-	-	-	-	1
	31	35	11	15	3	5	6	5	-	-	-	-	-	-	1	-	3	7
	31	35	11	15	3	5	6	5	-	-	-	-	-	-	1	-	3	7
	12	34	10	9	4	5	-	4	1	1	-	-	-	1	-	-	1	1
	6	46	-	13	-	9	1	5	-	-	1	-	1	-	1	-	-	3
	2	21	1	22	-	9	1	2	-	2	-	1	-	-	-	-	-	1
	3	-	-	1	-	2	1	-	-	-	-	-	-	-	-	-	-	-
	2	2	-	-	1	-	-	-	1	-	-	-	-	-	-	-	-	-
	2	1	-	2	4	2	1	1	-	-	-	-	-	-	-	-	-	-
	-	1	3	2	-	-	1	-	-	1	-	-	-	-	-	-	-	2
	23	121	19	53	13	35	7	29	8	23	6	22	3	36	2	17	33	238
	-	-	-	2	-	1	-	2	2	2	1	-	-	2	-	4	1	24
	6	27	3	20	1	11	-	1	-	-	-	-	-	1	-	1	-	6
	1	40	-	26	-	13	-	12	-	5	-	2	-	3	-	4	1	26
	57	293	36	150	23	87	12	56	12	34	8	25	3	44	2	26	36	301
	349	204	188	76	65	50	40	15	13	9	5	5	4	5	3	2	11	8
	28	63	28	40	12	11	3	7	2	2	1	-	-	-	-	-	1	1
	8	23	11	11	2	4	-	1	-	1	-	-	-	-	-	-	1	-
	4	3	8	-	3	-	-	-	-	-	1	-	-	-	-	-	-	1
	31	35	19	19	14	9	12	3	4	2	4	-	1	-	-	1	1	1
	1	-	-	-	-	-	-	-	-	-	-	-	-	-	-	-	-	-
	23	104	16	46	3	19	6	7	1	1	-	3	-	-	-	3	1	4
	122	2	58	5	40	-	13	3	11	-	-	-	2	-	3	1	5	2
	15	52	9	18	2	12	1	4	2	-	-	-	1	1	-	-	-	1
	581	486	337	215	141	105	75	40	33	15	11	8	8	6	6	7	20	18
	5	2	2	1	2	-	-	1	-	-	-	-	-	-	2	-	-	-
	8	-	5	1	1	-	3	-	-	-	1	-	1	-	-	-	-	-
	4	1	4	1	4	1	2	-	1	-	2	-	-	-	1	-	-	-
	3	6	5	6	-	2	1	-	1	-	1	-	1	-	-	-	1	-
	29	1	5	-	11	-	5	-	-	-	-	-	1	-	-	-	3	-
	29	1	13	-	6	-	2	-	1	-	-	-	-	-	-	-	-	-
	26	3	15	1	9	3	2	-	3	-	-	-	-	-	-	-	-	-
	59	1	28	-	10	-	11	-	2	-	1	-	2	-	-	-	2	-
	44	1	16	-	7	-	4	1	2	-	1	-	-	1	-	-	1	-
	13	-	3	-	1	-	2	-	-	-	-	-	-	-	-	-	-	-
	5	5	1	1	1	1	-	1	-	-	-	-	-	-	-	-	1	-
	10	10	14	4	3	2	4	-	-	-	1	-	-	-	-	-	-	-
	5	-	-	-	2	-	-	-	-	-	-	-	-	-	-	-	-	-
	1	1	-	-	-	-	-	-	-	-	-	-	-	-	-	-	-	-
	7	-	1	-	-	-	1	-	1	-	-	-	-	-	-	-	-	-
	6	-	4	-	1	-	-	-	-	-	1	-	-	-	-	-	-	-
	4	-	3	1	1	-	-	-	-	-	-	-	-	-	-	-	-	-
	-	2	-	3	-	-	-	-	-	-	-	2	-	-	-	-	-	-
	28	4	30	2	13	1	5	-	-	1	1	-	-	-	1	-	-	-
	-	1	1	-	1	-	-	-	-	-	-	-	-	1	-	-	-	-
	24	9	11	9	3	4	3	1	1	1	-	-	-	-	-	-	3	1
	310	48	161	30	76	14	45	4	12	2	9	2	4	3	4	-	11	1
	-	1	-	-	-	1	-	-	-	1	1	-	-	-	-	-	-	1
	-	-	-	-	1	1	-	-	-	-	-	-	-	-	-	-	-	-
	-	1	-	-	1	2	-	-	-	1	1	-	-	-	-	-	-	1
	3	-	2	-	-	-	-	-	-	-	-	-	-	-	2	-	6	-
	3	-	2	-	-	-	-	-	-	-	-	-	-	-	2	-	6	-

2

Aantal diploma's (1) in het academiejaar 2009-2010

	Totaal			1990 en later		1989		1988	
	M	V	T	M	V	M	V	M	V
Onderwijs									
Onderwijs: kleuteronderwijs	17	825	842	-	-	8	295	5	234
Onderwijs: lager onderwijs	135	947	1.082	1	1	49	389	31	272
Onderwijs: secundair onderwijs	782	1.132	1.914	-	5	173	414	261	337
Totaal	934	2.904	3.838	1	6	230	1.098	297	843
Sociaal-agogisch werk									
Gezinswetenschappen	22	155	177	-	-	-	-	-	3
Maatschappelijke veiligheid	19	19	38	-	-	9	5	5	6
Orthopedagogie	86	722	808	-	1	23	298	21	230
Sociaal werk	308	1.174	1.482	-	1	55	400	78	349
Sociaal werk (gezamenlijke opleiding)	3	9	12	-	-	-	-	-	-
Toegepaste psychologie	44	286	330	1	1	8	112	7	93
Totaal	482	2.365	2.847	1	3	95	815	111	681
Totaal professioneel gerichte bachelor	6.911	11.555	18.466	11	23	2.051	4.361	1.980	3.136
Academisch gerichte bachelor - Hogescholen									
Architectuur									
Architectuur	128	105	233	1	2	54	62	31	27
Interieurarchitectuur	30	126	156	-	1	7	66	14	36
Totaal	158	231	389	1	3	61	128	45	63
Audiovisuele en beeldende kunsten									
Audiovisuele kunsten	72	33	105	-	1	26	12	16	7
Beeldende kunsten	165	247	412	-	-	33	81	35	58
Conservatie en restauratie	4	21	25	-	-	-	5	2	3
Productdesign	4	3	7	-	-	1	1	1	1
Totaal	245	304	549	-	1	60	99	54	69
Biotechniek									
Biowetenschappen	43	35	78	-	-	14	17	11	11
Totaal	43	35	78	-	-	14	17	11	11
Gezondheidszorg									
Kinesitherapie	32	47	79	-	-	7	13	11	20
Milieu- en preventiemanagement	14	12	26	-	-	-	8	-	1
Totaal	46	59	105	-	-	7	21	11	21
Handelswetenschappen en bedrijfskunde									
Bestuurskunde en publiek management	13	22	35	-	-	3	9	5	6
Business Administration	15	15	30	1	-	-	1	2	5
Handelsingenieur	20	10	30	-	-	6	7	5	2
Handelswetenschappen	253	240	493	2	-	86	142	65	55
Totaal	301	287	588	3	-	95	159	77	68
Industriële wetenschappen en technologie									
Industrial Sciences	21	14	35	-	1	2	2	8	5
Industriële wetenschappen	967	130	1.097	2	-	478	57	261	42
Totaal	988	144	1.132	2	1	480	59	269	47
Muziek en podiumkunsten									
Drama	12	19	31	-	-	1	4	1	4
Muziek	116	106	222	2	2	32	36	23	22
Totaal	128	125	253	2	2	33	40	24	26
Nautische wetenschappen									
Nautische wetenschappen	57	6	63	-	-	8	3	10	2
Totaal	57	6	63	-	-	8	3	10	2
Productontwikkeling									
Productontwikkeling	49	17	66	-	-	20	5	9	7
Totaal	49	17	66	-	-	20	5	9	7
Toegepaste taalkunde									
Toegepaste taalkunde	84	328	412	-	2	26	133	24	95
Totaal	84	328	412	-	2	26	133	24	95
Totaal academisch gerichte bachelor - Hogescholen	2.099	1.536	3.635	8	9	804	664	534	409

ONDERWIJS

per opleiding en geboortjaar (basisopleidingen) (vervolg)

	1987		1986		1985		1984		1983		1982		1981		1980		1979 en vroeger		
	M	V	M	V	M	V	M	V	M	V	M	V	M	V	M	V	M	V	
	1	140	2	71	-	23	-	14	-	3	-	4	-	7	-	4	1	30	
	20	106	12	46	5	37	7	11	5	13	-	18	-	7	-	1	5	46	
	141	182	110	82	47	44	24	20	6	8	5	6	2	4	2	6	11	24	
	162	428	124	199	52	104	31	45	11	24	5	28	2	18	2	11	17	100	
	-	3	1	6	-	4	1	6	-	-	1	6	1	6	1	7	17	114	
	3	3	1	2	1	1	-	2	-	-	-	-	-	-	-	-	-	-	
	16	101	16	55	4	13	3	6	1	4	-	3	-	2	1	1	1	8	
	59	197	59	102	15	38	14	27	6	8	4	10	3	5	1	2	14	35	
	-	-	-	1	1	-	-	1	-	-	-	1	-	1	-	-	2	5	
	11	40	5	22	5	9	3	2	-	2	-	-	1	-	2	2	1	3	
	89	344	82	188	26	65	21	44	7	14	5	20	5	14	5	12	35	165	
	1.262	1.689	782	820	336	402	197	203	79	92	40	84	23	85	21	57	129	603	
	19	7	15	1	3	1	1	2	2	-	1	1	-	-	-	-	1	2	
	5	13	1	6	-	3	-	-	1	-	1	1	-	-	-	-	1	-	
	24	20	16	7	3	4	1	2	3	-	2	2	-	-	-	-	2	2	
	10	2	3	4	6	2	2	2	4	-	1	1	1	-	-	1	3	1	
	25	31	24	27	16	17	7	12	7	5	4	1	1	2	3	2	10	11	
	-	2	1	3	-	3	-	2	-	1	-	-	-	-	-	-	1	2	
	1	1	-	-	-	-	-	-	-	-	1	-	-	-	-	-	-	-	
	36	36	28	34	22	22	9	16	11	6	6	2	2	2	2	3	3	14	14
	8	4	6	1	2	-	2	2	-	-	-	-	-	-	-	-	-	-	
	8	4	6	1	2	-	2	2	-	-	-	-	-	-	-	-	-	-	
	9	8	4	2	-	4	1	-	-	-	-	-	-	-	-	-	-	-	
	6	2	4	1	3	-	1	-	-	-	-	-	-	-	-	-	-	-	
	15	10	8	3	3	4	2	-	-	-	-	-	-	-	-	-	-	-	
	4	4	-	2	-	1	-	-	-	-	1	-	-	-	-	-	-	-	
	5	2	2	2	2	1	1	-	-	2	1	2	-	-	-	-	1	-	
	4	1	4	-	1	-	-	-	-	-	-	-	-	-	-	-	-	-	
	43	26	24	12	13	3	8	-	5	1	-	-	2	-	2	-	3	1	
	56	33	30	16	16	5	9	-	5	3	2	2	2	-	2	-	4	1	
	7	4	3	1	1	1	-	-	-	-	-	-	-	-	-	-	-	-	
	128	18	46	7	24	1	9	2	7	1	3	-	2	1	1	-	6	1	
	135	22	49	8	25	2	9	2	7	1	3	-	2	1	1	-	6	1	
	2	3	1	1	1	4	2	1	-	-	1	-	-	-	-	-	3	2	
	16	14	8	9	4	3	13	6	-	4	5	3	1	4	4	-	8	3	
	18	17	9	10	5	7	15	7	-	4	6	3	1	4	4	-	11	5	
	12	-	5	-	1	-	3	1	4	-	3	-	-	-	1	-	10	-	
	12	-	5	-	1	-	3	1	4	-	3	-	-	-	1	-	10	-	
	9	3	6	1	3	-	1	1	-	-	-	-	-	-	-	-	1	-	
	9	3	6	1	3	-	1	1	-	-	-	-	-	-	-	-	1	-	
	18	52	6	21	3	10	1	5	1	1	-	-	-	-	-	2	5	7	
	18	52	6	21	3	10	1	5	1	1	-	-	-	-	-	2	5	7	
	331	197	163	101	83	54	52	36	31	15	22	9	7	7	11	5	53	30	



Aantal diploma's (1) in het academiejaar 2009-2010

	Totaal			1990 en later		1989		1988		
	M	V	T	M	V	M	V	M	V	
Master - Hogescholen										
Architectuur										
Architecture	1	1	2	-	-	-	-	-	-	
Architectuur	111	115	226	-	-	-	-	1	1	
Interieurarchitectuur	37	122	159	-	-	-	1	11	60	
Totaal	149	238	387	-	-	-	1	12	61	
Architectuur; Industriële wetenschappen en technologie										
Monumenten- en landschapszorg	2	21	23	-	-	-	-	-	-	
Stedenbouw en ruimtelijke planning	30	21	51	-	-	-	-	-	-	
Totaal	32	42	74	-	-	-	-	-	-	
Audiovisuele en beeldende kunst										
Audiovisuele kunsten	61	31	92	-	-	-	-	11	9	
Beeldende kunsten	117	225	342	-	-	-	3	27	63	
Conservatie en restauratie	2	20	22	-	-	-	-	-	7	
Fine Arts	-	1	1	-	-	-	-	-	-	
Productdesign	3	1	4	-	-	-	-	-	-	
Totaal	183	278	461	-	-	-	3	38	79	
Biotechniek										
Biowetenschappen: landbouwkunde	38	30	68	-	-	-	-	15	9	
Biowetenschappen: tuinbouwkunde	2	4	6	-	-	-	-	-	1	
Biowetenschappen: voedingsindustrie	13	21	34	-	-	-	-	2	8	
Totaal	53	55	108	-	-	-	-	17	18	
Gezondheidszorg										
Kinesitherapie	11	11	22	-	-	-	-	-	1	
Milieu- en preventiemanagement	12	8	20	-	-	-	-	2	4	
Revalidatiewetenschappen kinesitherapie	6	9	15	-	-	-	-	-	-	
Totaal	29	28	57	-	-	-	-	2	5	
Handelswetenschappen en bedrijfskunde										
Bestuurskunde en publiek management	24	16	40	-	-	-	-	7	5	
Business Administration	35	31	66	-	-	-	-	3	2	
Handelsingenieur	18	10	28	-	-	-	-	1	-	
Handelswetenschappen	403	329	732	-	-	-	3	90	130	
International Business Economics and Management	10	35	45	-	-	-	-	-	-	
Internationale bedrijfseconomie en bedrijfsbeleid	5	7	12	-	-	-	-	-	-	
Totaal	495	428	923	-	-	-	3	101	137	
Industriële wetenschappen en technologie										
Industrial Sciences: Biochemical Engineering	4	1	5	-	-	-	-	-	-	
Industrial Sciences: Electromechanical Engineering	7	1	8	-	-	1	-	-	-	
Industrial Sciences: Electronic Engineering	9	6	15	-	-	-	-	3	2	
Industriële wetenschappen: biochemie	49	41	90	-	-	-	-	11	15	
Industriële wetenschappen: bouwkunde	239	42	281	-	-	1	-	129	17	
Industriële wetenschappen: chemie	100	20	120	-	-	1	-	37	8	
Industriële wetenschappen: elektromechanica	452	19	471	-	-	-	-	138	9	
Industriële wetenschappen: elektronica-ICT	263	3	266	-	-	2	-	77	1	
Industriële wetenschappen: elektrotechniek	90	-	90	-	-	-	-	29	-	
Industriële wetenschappen: landmeten	14	13	27	-	-	-	-	1	-	
Industriële wetenschappen: industrieel ontwerpen	21	9	30	-	-	-	-	10	6	
Industriële wetenschappen: informatica	21	-	21	-	-	-	-	4	-	
Industriële wetenschappen: kunststofverwerking	2	2	4	-	-	-	-	1	2	
Industriële wetenschappen: milieukunde	8	6	14	-	-	-	1	1	2	
Industriële wetenschappen: nucleaire technologie	4	1	5	-	-	-	-	3	-	
Industriële wetenschappen: textieltechnologie	2	-	2	-	-	-	-	1	-	
Industriële wetenschappen: verpakkingstechnologie	1	-	1	-	-	-	-	1	-	
Stedenbouw en ruimtelijke planning	2	1	3	-	-	-	-	-	-	
Totaal	1.288	165	1.453	-	-	5	1	446	62	
Muziek en dramatische kunst										
Muziek	3	3	6	-	-	-	-	-	-	
Totaal	3	3	6	-	-	-	-	-	-	
Muziek en podiumkunsten										
Drama	5	10	15	-	-	-	-	-	1	
Music	1	1	2	-	-	-	-	-	-	
Muziek	94	105	199	-	-	1	-	1	5	
Totaal	100	116	216	-	-	1	-	1	6	
Nautische wetenschappen										
Nautische wetenschappen	21	5	26	-	-	-	-	5	2	
Totaal	21	5	26	-	-	-	-	5	2	
Productontwikkeling										
Productontwikkeling	28	9	37	-	-	1	-	-	-	
Totaal	28	9	37	-	-	1	-	-	-	

ONDERWIJS

per opleiding en geboortjaar (basisopleidingen) (vervolg)

	1987		1986		1985		1984		1983		1982		1981		1980		1979 en vroeger	
	M	V	M	V	M	V	M	V	M	V	M	V	M	V	M	V	M	V
	-	-	1	-	-	-	-	1	-	-	-	-	-	-	-	-	-	-
	48	70	25	28	14	2	8	9	2	-	5	2	4	1	1	1	3	1
	10	39	6	11	4	7	3	1	-	1	-	-	-	-	-	1	3	1
	58	109	32	39	18	9	11	11	2	1	5	2	4	1	1	2	6	2
	-	1	-	5	1	6	1	8	-	1	-	-	-	-	-	-	-	-
	4	-	6	2	9	5	4	3	3	3	-	1	1	2	2	-	1	5
	4	1	6	7	10	11	5	11	3	4	-	1	1	2	2	-	1	5
	14	9	9	5	10	2	7	3	3	1	4	-	-	-	1	1	2	1
	19	50	28	34	17	25	6	11	4	12	1	4	3	5	-	3	12	15
	-	4	-	3	1	1	1	1	-	-	-	-	-	1	-	-	-	3
	-	-	-	-	-	-	-	-	-	-	-	-	-	-	1	-	-	-
	1	-	1	-	1	-	-	1	-	-	-	-	-	-	-	-	-	-
	34	63	38	42	29	28	14	16	7	13	5	4	3	6	1	5	14	19
	13	8	4	5	4	4	1	2	-	1	-	-	-	-	-	-	1	1
	-	3	1	-	1	-	-	-	-	-	-	-	-	-	-	-	-	-
	6	9	3	3	1	1	1	-	-	-	-	-	-	-	-	-	-	-
	19	20	8	8	6	5	2	2	-	1	-	-	-	-	-	-	1	1
	1	3	3	2	1	2	3	2	-	-	-	1	-	-	-	-	3	-
	5	2	-	1	1	1	2	-	-	-	-	-	-	-	1	-	1	-
	4	7	1	-	1	2	-	-	-	-	-	-	-	-	-	-	-	-
	10	12	4	3	3	5	5	2	-	-	-	1	-	-	1	-	4	-
	5	6	4	4	5	-	1	-	-	-	1	-	-	1	-	-	1	-
	5	4	6	5	7	7	5	4	1	5	4	2	-	2	-	-	4	-
	10	6	5	3	2	-	-	-	-	-	-	1	-	-	-	-	-	-
	141	113	83	43	47	27	22	9	7	2	5	1	1	-	1	-	6	1
	3	8	2	8	1	8	-	2	2	3	1	5	1	-	-	-	-	1
	3	2	1	2	1	2	-	-	-	-	-	-	-	1	-	-	-	-
	167	139	101	65	63	44	28	15	10	10	11	9	2	4	1	-	11	2
	1	-	2	-	-	-	-	1	-	-	-	-	-	-	-	-	1	-
	5	1	1	-	-	-	-	-	-	-	-	-	-	-	-	-	-	-
	5	1	1	2	-	1	-	-	-	-	-	-	-	-	-	-	-	-
	18	10	7	7	4	8	7	1	1	-	1	-	-	-	-	-	-	-
	60	13	27	7	12	4	3	-	2	-	-	1	2	-	-	-	3	-
	25	6	24	5	8	-	3	1	1	-	-	-	-	-	1	-	-	-
	170	9	81	-	39	1	8	-	8	-	1	-	3	-	1	-	3	-
	89	1	49	-	25	1	7	-	3	-	2	-	5	-	-	-	4	-
	31	-	22	-	4	-	1	-	1	-	-	-	1	-	-	-	1	-
	7	5	1	4	3	-	-	1	-	3	-	-	1	-	-	-	1	-
	8	3	1	-	2	-	-	-	-	-	-	-	-	-	-	-	-	-
	5	-	8	-	4	-	-	-	-	-	-	-	-	-	-	-	-	-
	1	-	-	-	-	-	-	-	-	-	-	-	-	-	-	-	-	-
	5	2	1	1	-	-	-	-	-	-	-	-	-	-	1	-	-	-
	1	-	-	-	-	-	-	1	-	-	-	-	-	-	-	-	-	-
	1	-	-	-	-	-	-	-	-	-	-	-	-	-	-	-	-	-
	-	-	-	-	-	-	-	-	-	-	-	-	-	-	-	-	-	-
	-	-	-	-	-	-	-	-	-	-	-	-	1	1	-	-	1	-
	432	51	225	26	101	15	29	5	16	3	4	1	13	1	3	-	14	-
	-	-	-	-	-	-	-	1	-	-	-	-	1	-	-	-	2	2
	-	-	-	-	-	-	-	1	-	-	-	-	1	-	-	-	2	2
	-	2	1	2	-	1	2	-	-	1	1	1	-	-	1	-	-	2
	21	31	15	17	13	13	8	8	8	8	2	5	7	4	3	2	15	12
	21	33	16	19	14	14	10	8	8	10	3	6	7	4	4	2	15	14
	4	1	4	1	2	-	2	1	-	-	2	-	-	-	1	-	1	-
	4	1	4	1	2	-	2	1	-	-	2	-	-	-	1	-	1	-
	14	7	8	2	4	-	1	-	-	-	-	-	-	-	-	-	-	-
	14	7	8	2	4	-	1	-	-	-	-	-	-	-	-	-	-	-



Aantal diploma's (1) in het academiejaar 2009-2010

	Totaal			1990 en later		1989		1988		
	M	V	T	M	V	M	V	M	V	
Toegepaste taalkunde										
Journalistiek	41	81	122	-	-	-	-	5	5	
Meertalige communicatie	26	126	152	-	-	-	-	11	49	
Tolken	8	53	61	-	-	-	1	1	29	
Vertalen	42	140	182	-	-	-	3	13	46	
Totaal	117	400	517	-	-	-	4	30	129	
Totaal master - Hogescholen	2.498	1.767	4.265	-	-	7	12	652	499	
Academisch gerichte bachelor - Universiteiten										
Archeologie en kunstwetenschappen										
Archeologie	19	27	46	-	1	6	9	2	5	
Kunstwetenschappen	14	96	110	-	-	6	41	3	23	
Kunstwetenschappen en archeologie	6	16	22	-	1	1	3	-	5	
Musicologie	2	7	9	-	1	-	1	-	1	
Totaal	41	146	187	-	3	13	54	5	34	
Bewegings- en revalidatiewetenschappen										
Lichamelijke opvoeding en bewegingswetenschappen	119	88	207	-	3	41	54	32	19	
Revalidatiewetenschappen en kinesithérapie	71	195	266	-	2	30	126	22	49	
Totaal	190	283	473	-	5	71	180	54	68	
Biomedische wetenschappen										
Biomedische wetenschappen	54	195	249	1	-	27	137	15	38	
Totaal	54	195	249	1	-	27	137	15	38	
Diergeneeskunde										
Diergeneeskunde	44	140	184	1	-	15	62	9	29	
Totaal	44	140	184	1	-	15	62	9	29	
Economische en toegepaste economische wetenschappen										
Economische wetenschappen	39	26	65	-	1	11	17	12	4	
Toegepaste economische wetenschappen: bedrijfskunde	69	70	139	-	-	21	38	22	23	
Toegepaste economische wetenschappen: economisch beleid	4	4	8	-	-	2	4	-	-	
Toegepaste economische wetenschappen: handelsingenieur	278	203	481	8	4	177	154	57	31	
Toegepaste economische wetenschappen: handelsingenieur in de beleidsinformatica	32	11	43	1	1	12	4	8	6	
Toegepaste economische wetenschappen	266	229	495	2	2	104	148	83	51	
Totaal	688	543	1.231	11	8	327	365	182	115	
Economische en toegepaste economische wetenschappen; Politieke en sociale wetenschappen										
Sociaal-economische wetenschappen	11	29	40	-	-	1	13	3	9	
Totaal	11	29	40	-	-	1	13	3	9	
Farmaceutische wetenschappen										
Farmaceutische wetenschappen	94	271	365	1	7	50	184	20	57	
Totaal	94	271	365	1	7	50	184	20	57	
Geneeskunde										
Geneeskunde	274	433	707	10	20	169	290	55	81	
Totaal	274	433	707	10	20	169	290	55	81	
Geschiedenis										
Geschiedenis	208	165	373	1	1	84	95	50	38	
Totaal	208	165	373	1	1	84	95	50	38	
Geschiedenis; Taal- en letterkunde										
Afrikaanse talen en culturen	1	10	11	-	-	-	5	-	2	
Oosterse talen en culturen	15	20	35	-	-	4	6	4	7	
Oost-Europese talen en culturen	7	13	20	-	-	4	6	1	3	
Taal- en regiostudies: Arabistiek en Islamkunde	6	13	19	-	-	-	6	2	3	
Taal- en regiostudies: Japanologie	12	12	24	-	-	-	2	7	5	
Taal- en regiostudies: Oude Nabije Oosten	1	3	4	-	-	-	1	-	-	
Taal- en regiostudies: Sinologie	6	25	31	-	-	2	5	2	7	
Taal- en regiostudies: Slavistiek en Oost-Europakunde	5	13	18	-	-	2	8	-	4	
Totaal	53	109	162	-	-	12	39	16	31	
Godgeleerdheid, godsdienstwetenschappen en kerkelijk recht										
Godgeleerdheid en godsdienstwetenschappen	21	24	45	-	1	6	11	2	1	
Theology and Religious Studies	26	1	27	-	-	-	-	-	-	
Totaal	47	25	72	-	1	6	11	2	1	

ONDERWIJS

per opleiding en geboortjaar (basisopleidingen) (vervolg)

	1987		1986		1985		1984		1983		1982		1981		1980		1979 en vroeger	
	M	V	M	V	M	V	M	V	M	V	M	V	M	V	M	V	M	V
	15	43	12	18	6	11	2	2	-	-	-	-	-	-	-	1	1	1
	8	33	2	25	3	12	1	4	1	2	-	1	-	-	-	-	-	-
	3	11	-	6	-	4	1	2	2	-	-	-	-	-	-	-	1	-
	11	41	11	23	3	11	2	8	2	1	-	2	-	-	-	2	-	3
	37	128	25	72	12	38	6	16	5	3	-	3	-	-	-	3	2	4
	800	564	467	284	262	169	113	88	51	45	30	27	31	18	14	12	71	49
	6	8	-	3	-	-	2	1	-	-	-	-	-	-	-	-	3	-
	-	10	1	7	-	4	-	2	1	2	1	1	-	2	-	1	2	3
	1	2	2	1	1	-	-	-	1	-	-	-	-	-	-	-	-	4
	2	3	-	-	-	1	-	-	-	-	-	-	-	-	-	-	-	-
	9	23	3	11	1	5	2	3	2	2	1	1	-	2	-	1	5	7
	30	10	11	2	2	-	-	-	1	-	-	-	1	-	-	-	1	-
	7	8	9	6	3	4	-	-	-	-	-	-	-	-	-	-	-	-
	37	18	20	8	5	4	-	-	1	-	-	-	1	-	-	-	1	-
	9	14	-	4	1	-	1	-	-	-	-	1	-	1	-	-	-	-
	9	14	-	4	1	-	1	-	-	-	-	1	-	1	-	-	-	-
	7	18	4	14	3	8	-	4	4	1	-	2	1	-	-	1	-	1
	7	18	4	14	3	8	-	4	4	1	-	2	1	-	-	1	-	1
	4	1	5	-	3	3	1	-	1	-	1	-	-	-	-	-	1	-
	16	3	6	2	2	3	-	1	-	-	-	-	1	-	-	-	1	-
	2	-	-	-	-	-	-	-	-	-	-	-	-	-	-	-	-	-
	25	12	7	2	2	-	1	-	-	-	-	-	1	-	-	-	-	-
	6	-	2	-	1	-	1	-	1	-	-	-	-	-	-	-	-	-
	45	17	14	4	4	2	5	1	2	3	4	1	-	-	1	-	2	-
	98	33	34	8	12	8	8	2	4	3	5	1	2	-	1	-	4	-
	3	5	4	1	-	-	-	-	-	-	-	1	-	-	-	-	-	-
	3	5	4	1	-	-	-	-	-	-	-	1	-	-	-	-	-	-
	12	12	3	7	2	1	2	1	2	-	-	1	-	1	-	-	2	-
	12	12	3	7	2	1	2	1	2	-	-	1	-	1	-	-	2	-
	22	25	8	5	1	4	2	4	1	2	2	-	-	-	1	-	3	2
	22	25	8	5	1	4	2	4	1	2	2	-	-	-	1	-	3	2
	28	13	22	5	7	3	4	1	2	1	-	2	2	1	-	1	8	4
	28	13	22	5	7	3	4	1	2	1	-	2	2	1	-	1	8	4
	-	1	-	-	-	1	-	1	-	-	-	-	-	-	-	-	1	-
	1	4	2	-	3	-	1	2	-	-	-	-	-	1	-	-	-	-
	1	1	-	2	-	-	-	-	-	-	-	-	-	-	-	1	1	-
	-	1	2	1	-	1	-	1	1	-	-	-	1	-	-	-	-	-
	2	3	1	1	-	1	1	-	-	-	-	-	-	-	-	-	1	-
	-	-	-	-	1	-	-	2	-	-	-	-	-	-	-	-	-	-
	-	7	1	5	-	1	-	-	1	-	-	-	-	-	-	-	-	-
	-	-	-	-	1	-	1	-	1	-	-	-	-	-	-	-	-	1
	4	17	6	9	5	4	3	6	3	-	-	-	1	1	-	1	3	1
	2	1	-	-	2	3	-	1	1	1	1	-	-	-	-	-	7	5
	-	-	-	-	1	-	7	-	7	-	4	-	1	-	2	-	4	1
	2	1	-	-	3	3	7	1	8	1	5	-	1	-	2	-	11	6



Aantal diploma's (1) in het academiejaar 2009-2010

	Totaal			1990 en later		1989		1988	
	M	V	T	M	V	M	V	M	V
Politieke en sociale wetenschappen									
Communicatiewetenschappen	119	295	414	1	4	47	166	39	86
Politieke en sociale wetenschappen	57	58	115	-	1	27	32	13	16
Politieke wetenschappen	101	68	169	-	1	43	34	21	15
Sociologie	32	63	95	-	2	15	34	8	14
Totaal	309	484	793	1	8	132	266	81	131
Psychologie en pedagogische wetenschappen									
Agogische wetenschappen	6	43	49	-	-	2	20	-	9
Onderwijskunde	-	7	7	-	-	-	5	-	-
Pedagogische wetenschappen	22	272	294	-	3	11	185	8	59
Psychologie	94	475	569	1	6	32	264	28	120
Totaal	122	797	919	1	9	45	474	36	188
Rechten, notariaat en criminologische wetenschappen									
Criminologische wetenschappen	106	184	290	-	-	31	74	23	48
Rechten	418	648	1.066	2	15	168	332	97	136
Rechten (gezamenlijke opl. KUB-KUL)	18	22	40	-	-	8	9	3	6
Totaal	542	854	1.396	2	15	207	415	123	190
Sociale gezondheidswetenschappen									
Logopedische en audiologische wetenschappen	4	118	122	-	1	1	83	2	24
Totaal	4	118	122	-	1	1	83	2	24
Taal- en letterkunde									
Taal- en letterkunde: combinatie 2 talen	160	531	691	5	13	75	306	38	119
Totaal	160	531	691	5	13	75	306	38	119
Tandheelkunde									
Tandheelkunde	40	53	93	-	-	6	24	15	16
Totaal	40	53	93	-	-	6	24	15	16
Toegepaste biologische wetenschappen									
Bio-ingenieurswetenschappen	151	165	316	3	2	98	124	33	29
Totaal	151	165	316	3	2	98	124	33	29
Toegepaste wetenschappen									
Ingenieurswetenschappen	38	4	42	1	-	28	3	2	1
Ingenieurswetenschappen: architectuur	79	86	165	1	1	47	63	18	18
Ingenieurswetenschappen: bouwkunde	66	22	88	-	-	41	15	18	5
Ingenieurswetenschappen: chemische technologie	36	8	44	3	-	24	6	7	2
Ingenieurswetenschappen: chemische technologie en materiaalkunde	14	10	24	1	-	11	7	1	3
Ingenieurswetenschappen: computerwetenschappen	49	3	52	1	-	37	2	7	1
Ingenieurswetenschappen: elektrotechniek	83	6	89	2	-	56	6	16	-
Ingenieurswetenschappen: geotechniek en mijnbouwkunde	4	1	5	-	-	2	1	-	-
Ingenieurswetenschappen: materiaalkunde	10	7	17	-	-	7	5	1	2
Ingenieurswetenschappen: toegepaste natuurkunde	17	3	20	2	-	11	2	3	-
Ingenieurswetenschappen: werktuigkunde	79	13	92	5	-	58	10	15	3
Ingenieurswetenschappen: werktuigkunde-elektrotechniek	51	2	53	2	-	37	1	6	1
Totaal	526	165	691	18	1	359	121	94	36
Verkeerskunde									
Verkeerskunde	13	8	21	-	-	5	2	3	3
Totaal	13	8	21	-	-	5	2	3	3
Wetenschappen									
Biochemie en biotechnologie	39	53	92	1	3	15	33	15	10
Biologie	68	77	145	1	1	31	45	18	23
Chemie	59	28	87	2	-	34	16	13	11
Computerwetenschappen	12	1	13	-	-	4	1	2	-
Fysica	38	11	49	7	-	19	8	5	1
Fysica en sterrenkunde	29	3	32	1	-	22	2	1	-
Geografie	24	15	39	2	-	7	8	8	5
Geografie en geomatica	27	15	42	-	1	13	6	3	2
Geologie	27	12	39	-	-	15	8	8	2
Informatica	114	10	124	2	-	51	5	31	4
Wiskunde	30	31	61	4	1	16	21	3	5
Totaal	467	256	723	20	6	227	153	107	63
Wijsbegeerte en moraalwetenschappen									
Moraalwetenschappen	6	11	17	-	-	-	5	-	1
Philosophy	6	2	8	-	-	1	-	-	-
Wijsbegeerte	62	42	104	-	-	11	11	12	4
Wijsbegeerte en moraalwetenschappen	9	3	12	1	-	1	-	1	-
Totaal	83	58	141	1	-	13	16	13	5
Totaal academisch gerichte bachelor - Universiteiten	4.121	5.828	9.949	76	100	1.943	3.414	956	1.305

ONDERWIJS

per opleiding en geboortjaar (basisopleidingen) (vervolg)

	1987		1986		1985		1984		1983		1982		1981		1980		1979 en vroeger	
	M	V	M	V	M	V	M	V	M	V	M	V	M	V	M	V	M	V
	13	22	11	10	1	4	2	1	3	1	-	1	-	-	2	-	-	-
	6	6	5	1	2	1	-	-	2	-	1	-	-	1	-	-	1	-
	13	7	5	2	5	3	5	2	1	2	1	1	1	-	-	-	6	1
	4	5	1	2	1	1	-	2	-	2	2	-	-	-	1	1	-	-
	36	40	22	15	9	9	7	5	6	5	4	2	1	1	3	1	7	1
	-	4	-	5	3	2	1	1	-	1	-	-	-	-	-	-	-	1
	-	-	-	-	-	-	-	-	-	-	-	-	-	-	-	-	-	2
	1	19	1	6	-	-	1	-	-	-	-	-	-	-	-	-	-	-
	15	44	9	17	1	6	2	2	2	2	1	3	1	-	4	-	2	7
	16	67	10	28	4	8	4	3	2	3	1	3	1	-	4	-	2	10
	23	24	11	19	6	4	1	5	1	1	-	2	2	1	-	3	8	3
	52	69	26	37	19	15	17	7	6	8	5	5	5	4	2	2	19	18
	2	3	2	1	2	2	-	-	1	-	-	-	-	-	-	-	-	1
	77	96	39	57	27	21	18	12	8	9	5	7	7	5	2	5	27	22
	-	7	1	2	-	1	-	-	-	-	-	-	-	-	-	-	-	-
	-	7	1	2	-	1	-	-	-	-	-	-	-	-	-	-	-	-
	15	42	9	24	2	11	8	4	2	3	-	-	1	4	-	-	5	5
	15	42	9	24	2	11	8	4	2	3	-	-	1	4	-	-	5	5
	6	5	2	1	2	5	2	1	-	-	1	-	-	-	2	-	4	1
	6	5	2	1	2	5	2	1	-	-	1	-	-	-	2	-	4	1
	13	6	1	-	2	1	1	-	-	2	-	1	-	-	-	-	-	-
	13	6	1	-	2	1	1	-	-	2	-	1	-	-	-	-	-	-
	7	-	-	-	-	-	-	-	-	-	-	-	-	-	-	-	-	-
	5	3	5	-	1	-	2	-	-	1	-	-	-	-	-	-	-	-
	5	2	2	-	-	-	-	-	-	-	-	-	-	-	-	-	-	-
	2	-	-	-	-	-	-	-	-	-	-	-	-	-	-	-	-	-
	1	-	-	-	-	-	-	-	-	-	-	-	-	-	-	-	-	-
	3	-	1	-	-	-	-	-	-	-	-	-	-	-	-	-	-	-
	5	-	2	-	2	-	-	-	-	-	-	-	-	-	-	-	-	-
	1	-	1	-	-	-	-	-	-	-	-	-	-	-	-	-	-	-
	2	-	-	-	-	-	-	-	-	-	-	-	-	-	-	-	-	-
	1	1	-	-	-	-	-	-	-	-	-	-	-	-	-	-	-	-
	1	-	-	-	-	-	-	-	-	-	-	-	-	-	-	-	-	-
	4	-	2	-	-	-	-	-	-	-	-	-	-	-	-	-	-	-
	37	6	13	-	3	-	2	-	-	1	-	-	-	-	-	-	-	-
	2	2	2	1	1	-	-	-	-	-	-	-	-	-	-	-	-	-
	2	2	2	1	1	-	-	-	-	-	-	-	-	-	-	-	-	-
	3	2	4	5	1	-	-	-	-	-	-	-	-	-	-	-	-	-
	11	4	2	3	-	-	1	1	1	-	-	-	1	-	-	-	2	-
	7	1	-	-	2	-	-	-	-	-	-	-	-	-	-	-	1	-
	1	-	-	-	2	-	2	-	-	-	1	-	-	-	-	-	-	-
	6	1	-	1	-	-	-	-	-	-	1	-	-	-	-	-	-	-
	4	1	-	-	1	-	-	-	-	-	-	-	-	-	-	-	-	-
	6	2	1	-	-	-	-	-	-	-	-	-	-	-	-	-	-	-
	8	2	2	3	1	1	-	-	-	-	-	-	-	-	-	-	-	-
	1	2	1	-	1	-	-	-	-	-	-	-	-	-	-	-	1	-
	15	-	8	1	1	-	5	-	-	-	-	-	1	-	-	-	-	-
	3	2	1	2	-	-	-	-	1	-	-	-	-	-	-	-	2	-
	65	17	19	15	9	1	8	1	2	-	2	-	2	-	-	-	6	-
	2	-	2	2	-	-	-	-	-	1	-	2	-	-	-	-	2	-
	-	-	1	-	-	-	-	-	1	1	-	-	-	-	1	-	2	1
	10	2	3	3	5	4	2	1	3	-	3	-	2	1	1	1	10	15
	1	1	3	-	-	1	1	-	-	-	-	-	-	-	1	-	-	1
	13	3	9	5	5	5	3	1	4	2	3	2	2	1	3	1	14	17
	511	470	231	220	104	102	82	49	51	35	29	24	22	17	14	15	102	77



Aantal diploma's (1) in het academiejaar 2009-2010

	Totaal			1990 en later		1989		1988		
	M	V	T	M	V	M	V	M	V	
Master - Universiteiten										
Archeologie en kunstwetenschappen										
Archeology	1	-	1	-	-	-	-	-	-	
Archeologie	26	20	46	-	-	-	1	12	11	
Kunstwetenschappen	20	84	104	-	-	-	-	3	43	
Kunstwetenschappen en archeologie	3	16	19	-	-	-	-	-	6	
Musicologie	5	4	9	-	-	-	-	4	3	
Totaal	55	124	179	-	-	-	1	19	63	
Archeologie en kunstwetenschappen; Taal- en letterkunde										
Culturele studies	15	52	67	-	-	-	-	1	8	
Totaal	15	52	67	-	-	-	-	1	8	
Bewegings- en revalidatiewetenschappen										
Adapted Physical Activity (EM)	8	23	31	-	-	-	-	-	1	
Lichamelijke opvoeding en bewegingswetenschappen	148	91	239	-	-	1	2	60	52	
Rehabilitation Sciences & Physiotherapy	2	5	7	-	-	-	-	-	-	
Revalidatiewetenschappen en kinesitherapie	55	153	208	-	-	-	-	-	1	
Totaal	213	272	485	-	-	1	2	60	54	
Biomedische wetenschappen										
Biomedische wetenschappen	54	153	207	-	-	-	-	-	5	
Totaal	54	153	207	-	-	-	-	-	5	
Diergeneeskunde										
Dierenarts	-	2	2	-	-	-	-	-	-	
Diergeneeskunde	50	130	180	-	-	-	-	-	-	
Totaal	50	132	182	-	-	-	-	-	-	
Economische en toegepaste economische wetenschappen										
Accountancy en revisoraat	20	18	38	-	-	-	-	4	2	
Algemene economie	22	11	33	-	-	-	-	-	-	
Applied Economic Sciences: Business Administration	4	13	17	-	-	-	-	2	-	
Applied Economic Sciences: Economic Policy	4	4	8	-	-	-	-	1	-	
Bedrijfseconomie	63	53	116	-	-	-	-	2	-	
Bedrijfskunde	27	19	46	-	-	-	-	1	1	
Beleidsconomie	27	10	37	-	-	-	-	1	-	
Business Economics	29	29	58	-	-	-	-	5	3	
Cultuurmanagement	13	51	64	-	-	-	-	-	1	
Economics	5	5	10	-	-	-	-	3	2	
Economische wetenschappen	30	18	48	-	-	-	-	10	16	
Handelsingenieur	1	-	1	-	-	-	-	-	-	
Handelsingenieur in de beleidsinformatica	1	-	1	-	-	-	-	-	-	
Informatiemanagement	21	1	22	-	-	-	-	-	-	
Information Management	10	11	21	-	-	-	-	1	1	
Management	190	123	313	-	-	-	-	7	3	
Organisatiebeleid	11	6	17	-	-	-	-	-	-	
Toegepaste economische wetenschappen: bedrijfskunde	63	82	145	-	-	1	1	27	50	
Toegepaste economische wetenschappen: economisch beleid	7	5	12	-	-	-	-	5	3	
Toegepaste economische wetenschappen: handelsingenieur	225	185	410	-	-	-	-	4	8	
Toegepaste economische wetenschappen: handelsingenieur in de beleidsinformatica	42	6	48	-	-	-	-	-	-	
Toegepaste economische wetenschappen	274	262	536	-	-	2	1	99	143	
Verzekeringen	8	9	17	-	-	-	-	1	1	
Totaal	1.097	921	2.018	-	-	3	2	173	234	
Economische en toegepaste economische wetenschappen; Politieke en sociale wetenschappen										
Sociaal-economische wetenschappen	11	18	29	-	-	-	-	5	16	
Totaal	11	18	29	-	-	-	-	5	16	
Farmaceutische wetenschappen										
Apotheker	1	-	1	-	-	-	-	-	-	
Farmaceutische zorg	26	204	230	-	-	-	-	-	3	
Geneesmiddelenontwikkeling	34	56	90	-	-	-	-	-	4	
Totaal	61	260	321	-	-	-	-	-	7	
Geneeskunde										
Arts	196	379	575	-	-	-	-	-	-	
Totaal	196	379	575	-	-	-	-	-	-	
Geneeskunde; Toegepaste biologische wetenschappen; Toegepaste wetenschappen; Wetenschappen										
Bio-informatics	1	2	3	-	-	-	-	1	-	
Totaal	1	2	3	-	-	-	-	1	-	

ONDERWIJS

per opleiding en geboortjaar (basisopleidingen) (vervolg)

	1987		1986		1985		1984		1983		1982		1981		1980		1979 en vroeger	
	M	V	M	V	M	V	M	V	M	V	M	V	M	V	M	V	M	V
	-	-	-	-	1	-	-	-	-	-	-	-	-	-	-	-	-	-
	5	5	3	2	2	-	1	1	1	-	-	-	-	-	-	-	2	-
	1	19	4	7	2	5	1	1	4	1	1	2	-	2	-	1	4	3
	1	3	1	2	-	1	-	-	1	-	-	-	-	-	-	-	-	4
	-	1	-	-	-	-	1	-	-	-	-	-	-	-	-	-	-	-
	7	28	8	11	5	6	3	2	6	1	1	2	-	2	-	1	6	7
	6	27	3	10	3	2	-	3	-	1	1	-	1	-	-	-	-	1
	6	27	3	10	3	2	-	3	-	1	1	-	1	-	-	-	-	1
	-	2	4	5	1	4	-	4	-	2	-	1	-	-	-	2	3	2
	40	27	25	7	17	1	2	1	1	1	1	-	-	-	-	-	1	-
	-	-	-	-	-	-	-	1	-	2	-	-	1	1	1	-	-	1
	19	84	18	45	9	14	6	6	-	2	-	-	1	-	-	-	2	1
	59	113	47	57	27	19	8	12	1	7	1	1	2	1	1	2	6	4
	25	99	14	34	10	9	4	3	-	-	-	1	-	-	1	1	-	1
	25	99	14	34	10	9	4	3	-	-	-	1	-	-	1	1	-	1
	-	-	-	-	-	-	-	-	-	-	-	1	-	-	-	-	-	1
	-	3	28	67	10	26	3	12	2	9	3	5	2	4	-	2	2	2
	-	3	28	67	10	26	3	12	2	9	3	6	2	4	-	2	2	3
	3	9	8	3	3	3	-	-	-	1	-	-	1	-	-	-	1	-
	5	5	9	4	4	2	1	-	1	-	-	-	1	-	-	-	1	-
	-	3	-	4	2	4	-	1	-	-	-	1	-	-	-	-	-	-
	1	-	-	1	1	2	1	-	-	-	-	-	-	-	-	-	-	1
	22	28	16	18	12	2	6	2	2	-	-	-	-	-	2	1	1	2
	10	5	7	6	3	2	-	1	1	-	1	1	-	-	-	-	4	3
	10	6	6	3	4	-	4	-	-	-	1	1	1	-	-	-	-	-
	6	4	7	5	5	4	2	6	-	1	2	1	1	1	-	-	1	4
	6	24	5	14	-	5	-	2	1	1	-	2	1	-	-	-	-	2
	-	1	1	1	-	1	-	-	-	-	-	-	-	-	-	-	-	-
	8	2	4	-	6	-	1	-	1	-	-	-	-	-	-	-	-	-
	-	-	-	-	1	-	-	-	-	-	-	-	-	-	-	-	-	-
	-	-	-	-	-	-	1	-	-	-	-	-	-	-	-	-	-	-
	12	1	3	-	2	-	2	-	1	-	-	-	-	-	-	-	1	-
	2	2	1	1	-	1	-	1	-	-	2	1	-	2	1	-	3	2
	63	57	67	30	20	12	10	10	7	5	2	2	6	1	-	1	8	2
	4	2	3	2	1	-	3	1	-	-	-	-	-	-	-	-	-	1
	18	19	10	9	3	1	3	-	-	1	-	-	-	1	-	-	1	-
	1	1	-	-	-	1	1	-	-	-	-	-	-	-	-	-	-	-
	157	147	49	25	12	2	-	1	-	1	-	1	-	1	1	-	1	-
	28	5	8	-	2	-	3	-	1	1	-	-	-	-	-	-	-	-
	79	69	54	29	27	10	2	7	3	-	5	-	-	1	-	-	3	2
	4	4	2	3	-	1	-	-	1	-	-	-	-	-	-	-	-	-
	439	394	260	158	108	53	41	32	19	11	14	9	11	7	4	2	25	19
	4	2	2	-	-	-	-	-	-	-	-	-	-	-	-	-	-	-
	4	2	2	-	-	-	-	-	-	-	-	-	-	-	-	-	-	-
	-	-	-	-	-	-	-	-	1	-	-	-	-	-	-	-	-	-
	11	116	9	52	4	19	-	7	-	1	1	1	-	1	-	-	1	4
	19	43	11	5	2	1	-	2	1	1	1	-	-	-	-	-	-	-
	30	159	20	57	6	20	-	9	2	2	2	1	-	1	-	-	1	4
	-	1	9	11	131	269	30	50	12	16	2	8	3	4	3	3	6	17
	-	1	9	11	131	269	30	50	12	16	2	8	3	4	3	3	6	17
	-	-	-	1	-	-	-	-	-	1	-	-	-	-	-	-	-	-
	-	-	-	1	-	-	-	-	-	1	-	-	-	-	-	-	-	-



Aantal diploma's (1) in het academiejaar 2009-2010

	Totaal			1990 en later		1989		1988		
	M	V	T	M	V	M	V	M	V	
Geschiedenis										
Geschiedenis	194	139	333	-	-	1	1	73	89	
Geschiedenis van de Oudheid	7	5	12	-	-	-	-	4	5	
Totaal	201	144	345	-	-	1	1	77	94	
Geschiedenis; Politieke en sociale wetenschappen; Taal- en letterkunde										
European studies: Transnational and Global Perspectives	15	29	44	-	-	-	-	1	4	
Europese studies: Transnationale en mondiale perspectieven	13	5	18	-	-	-	-	3	2	
Totaal	28	34	62	-	-	-	-	4	6	
Geschiedenis; Taal- en letterkunde										
Afrikaanse talen en culturen	2	6	8	-	-	-	-	-	4	
Oosterse talen en culturen	11	27	38	-	-	-	-	2	11	
Oost-Europese talen en culturen	5	18	23	-	-	-	1	3	10	
Taal- en regiostudies: Arabistiek en Islamkunde	9	14	23	-	-	-	-	1	5	
Taal- en regiostudies: Japanologie	7	5	12	-	-	-	-	-	-	
Taal- en regiostudies: Oude Nabije Oosten	-	1	1	-	-	-	-	-	1	
Taal- en regiostudies: Sinologie	9	11	20	-	-	-	-	-	2	
Taal- en regiostudies: Slavistiek en Oost-Europakunde	4	15	19	-	-	-	-	1	11	
Totaal	47	97	144	-	-	-	1	7	44	
Godgeleerdheid, godsdienstwetenschappen en kerkelijk recht										
Godgeleerdheid en godsdienstwetenschappen	23	22	45	-	-	-	-	9	12	
Samenleving, recht en religie	-	1	1	-	-	-	-	-	-	
Society, Law and Religion	6	3	9	-	-	-	-	-	-	
Theology and Religious Studies	40	8	48	-	-	-	-	-	-	
Wereldgodsdiensten, interreligieuze dialoog en religiestudie	1	7	8	-	-	-	-	-	-	
Totaal	70	41	111	-	-	-	-	9	12	
Politieke en sociale wetenschappen										
Communicatiewetenschappen	187	377	564	-	-	-	5	52	155	
EU-studies	32	26	58	-	-	-	-	11	6	
Filmstudies en visuele cultuur	13	17	30	-	-	-	-	1	-	
Overheidsmanagement en -beleid	13	18	31	-	-	-	-	-	4	
Politieke communicatie	9	6	15	-	-	-	1	2	1	
Politieke wetenschappen	82	71	153	-	-	-	1	12	22	
Sociologie	46	98	144	-	-	-	-	11	36	
Vergelijkende en Europese politiek	13	4	17	-	-	-	-	4	1	
Vergelijkende en internationale politiek	74	47	121	-	-	1	-	21	19	
Totaal	469	664	1.133	-	-	1	7	114	244	
Politieke en sociale wetenschappen; Taal- en letterkunde										
Bedrijfscommunicatie	20	90	110	-	-	-	2	8	42	
Totaal	20	90	110	-	-	-	2	8	42	
Politieke en sociale wetenschappen; Wetenschappen										
Milieuwetenschap	18	5	23	-	-	-	-	3	-	
Totaal	18	5	23	-	-	-	-	3	-	
Psychologie en pedagogische wetenschappen										
Agogische wetenschappen	9	28	37	-	1	-	-	2	10	
Educatieve studies	9	27	36	-	-	-	-	-	-	
Educational Studies	3	13	16	-	-	-	-	-	-	
Onderwijskunde	1	10	11	-	-	-	-	-	-	
Opleidings- en onderwijswetenschappen	5	17	22	-	-	-	-	-	-	
Pedagogische wetenschappen	25	331	356	-	-	-	-	-	3	
Psychologie	102	560	662	-	-	-	-	1	9	
Social and Cultural Anthropology	3	4	7	-	-	-	-	-	-	
Sociale en culturele antropologie	13	38	51	-	-	-	-	-	-	
Totaal	170	1.028	1.198	-	1	-	-	3	22	
Rechten, notariaat en criminologische wetenschappen										
Criminologische wetenschappen	72	255	327	-	-	-	-	20	95	
Criminology	2	-	2	-	-	-	-	-	-	
Notariaat	1	3	4	-	-	-	-	-	-	
Rechten	361	547	908	-	-	-	-	5	5	
Totaal	436	805	1.241	-	-	-	-	25	100	
Rechten, notariaat en criminologische wetenschappen; Taal- en letterkunde										
Economie, recht en bedrijfskunde	15	9	24	-	-	-	-	1	-	
Totaal	15	9	24	-	-	-	-	1	-	

ONDERWIJS

per opleiding en geboortjaar (basisopleidingen) (vervolg)

	1987		1986		1985		1984		1983		1982		1981		1980		1979 en vroeger	
	M	V	M	V	M	V	M	V	M	V	M	V	M	V	M	V	M	V
	50	28	31	14	22	4	7	1	2	1	3	-	1	-	-	-	4	1
	1	-	-	-	1	-	1	-	-	-	-	-	-	-	-	-	-	-
	51	28	31	14	23	4	8	1	2	1	3	-	1	-	-	-	4	1
	3	10	5	6	1	3	3	2	-	-	1	1	-	-	-	-	1	3
	4	3	3	-	2	-	-	-	-	-	1	-	-	-	-	-	-	-
	7	13	8	6	3	3	3	2	-	-	2	1	-	-	-	-	1	3
	-	1	-	-	1	-	1	-	-	-	-	-	-	-	-	-	-	1
	1	7	4	4	2	2	1	1	1	1	-	1	-	-	-	-	-	-
	2	3	-	1	-	2	-	-	-	-	-	-	-	-	-	-	-	1
	2	3	2	3	1	1	-	-	-	-	-	-	-	-	-	-	3	2
	4	4	1	1	1	-	-	-	-	-	-	-	-	-	1	-	-	-
	-	-	-	-	-	-	-	-	-	-	-	-	-	-	-	-	-	-
	4	9	1	-	2	-	1	-	-	1	-	-	-	-	-	-	-	-
	2	2	-	1	-	-	-	-	1	1	-	-	-	-	-	-	-	-
	15	29	8	10	7	5	3	1	2	2	1	1	-	-	1	-	3	4
	1	3	3	3	3	1	-	1	1	-	1	-	-	-	1	1	4	1
	-	-	-	-	-	-	-	-	-	-	-	-	-	-	-	-	-	1
	-	1	-	1	-	-	1	-	2	1	-	1	1	-	3	-	33	4
	-	3	-	1	-	-	-	-	-	2	-	1	-	-	-	-	1	-
	1	7	3	5	4	1	1	1	3	3	1	2	1	-	4	1	43	9
	54	97	45	87	19	23	4	5	3	-	1	1	2	-	3	2	4	2
	8	10	8	6	2	2	1	-	-	-	2	-	-	2	-	-	-	-
	3	3	5	3	1	7	-	2	-	-	1	-	-	-	1	-	1	2
	1	5	2	5	2	-	-	1	-	-	-	-	-	1	2	-	6	2
	2	1	1	-	2	1	1	1	-	1	-	-	-	-	-	-	1	-
	19	15	18	13	10	10	8	6	2	-	1	2	-	1	2	-	10	1
	9	26	5	15	6	4	7	11	2	1	3	-	-	-	1	2	2	3
	5	-	2	2	-	-	-	1	-	-	1	-	-	-	-	-	1	-
	11	14	25	6	10	4	2	3	2	1	-	-	-	-	-	-	2	-
	112	171	111	137	52	51	23	30	9	3	9	3	2	4	9	4	27	10
	6	28	2	9	3	5	-	3	1	1	-	-	-	-	-	-	-	-
	6	28	2	9	3	5	-	3	1	1	-	-	-	-	-	-	-	-
	2	1	7	3	4	-	1	-	-	-	-	-	-	-	1	-	-	1
	2	1	7	3	4	-	1	-	-	-	-	-	-	-	1	-	-	1
	1	7	-	5	1	-	2	3	1	1	-	-	-	-	-	1	2	-
	1	14	2	6	4	3	-	2	1	-	-	-	-	-	-	-	1	2
	-	-	-	2	-	1	-	2	-	1	-	1	-	1	1	-	2	5
	-	1	-	3	-	1	-	2	-	1	-	-	-	-	-	-	1	2
	-	4	-	1	-	-	1	1	-	-	-	1	1	3	-	-	3	7
	10	193	7	94	3	27	2	3	2	6	-	1	1	1	-	1	-	2
	39	289	18	151	14	51	13	28	6	9	2	3	2	2	1	4	6	14
	-	-	-	2	-	-	-	-	-	-	-	-	-	-	1	-	2	2
	-	6	4	15	-	11	5	2	2	2	-	-	-	-	-	-	2	2
	51	514	31	279	22	94	23	43	12	20	2	6	4	7	3	6	19	36
	15	74	12	46	16	16	6	11	1	1	-	3	-	2	-	2	2	5
	-	-	-	-	1	-	-	-	1	-	-	-	-	-	-	-	-	-
	-	-	-	-	-	-	-	1	-	1	-	-	1	-	-	-	-	-
	169	343	87	104	41	48	23	21	8	4	4	2	2	2	1	6	21	12
	184	417	99	150	58	64	29	33	10	6	5	5	2	5	1	8	23	17
	8	7	5	2	1	-	-	-	-	-	-	-	-	-	-	-	-	-
	8	7	5	2	1	-	-	-	-	-	-	-	-	-	-	-	-	-



Aantal diploma's (1) in het academiejaar 2009-2010

	Totaal			1990 en later		1989		1988		
	M	V	T	M	V	M	V	M	V	
Sociale gezondheidswetenschappen										
Gerontologie	-	1	1	-	-	-	-	-	-	
Gezondheidsvoorlichting en -bevordering	1	40	41	-	-	-	-	-	-	1
Human Ecology	12	9	21	-	-	-	-	-	-	
Human Sexuality Studies	-	5	5	-	-	-	-	-	-	
Logopedische en audiologische wetenschappen	-	114	114	-	-	-	1	-	-	74
Management en beleid van de gezondheidszorg	37	78	115	-	-	-	-	-	-	
Management, zorg en beleid in de gerontologie	-	4	4	-	-	-	-	-	-	
Medisch-sociale wetenschappen	-	2	2	-	-	-	-	-	-	
Seksuologie	6	38	44	-	-	-	-	-	-	
Totaal	56	291	347	-	-	-	1	-	-	75
Taal- en letterkunde										
Historische taal- en letterkunde	4	6	10	-	-	-	-	2	5	
Langue et littérature françaises	-	1	1	-	-	-	-	-	-	
Linguistics and Literature: English	-	3	3	-	-	-	-	-	-	
Literatuur van de moderniteit	2	6	8	-	-	-	-	-	-	2
Meertalige professionele communicatie	10	29	39	-	-	-	-	2	7	
Taal- en letterkunde	84	329	413	-	-	2	4	40	201	
Taalkunde	7	9	16	-	-	-	1	5	6	
Theater- en filmwetenschap	6	20	26	-	-	-	1	2	7	
Vergelijkende moderne letterkunde	11	42	53	-	-	-	-	2	29	
Western Literature	2	7	9	-	-	-	-	-	-	
Westerse literatuur	18	36	54	-	-	-	-	8	24	
Totaal	144	488	632	-	-	2	6	61	281	
Tandheelkunde										
Tandheelkunde	38	62	100	-	-	-	-	-	-	2
Totaal	38	62	100	-	-	-	-	-	-	2
Toegepaste biologische wetenschappen										
Aquaculture	10	7	17	-	-	-	-	-	-	
Bio-ingenieur landbouwkunde	1	-	1	-	-	-	-	-	-	
Bio-ingenieur milieutechnologie	2	-	2	-	-	-	-	-	-	
Bio-ingenieurswetenschappen: biosysteemtechniek	9	3	12	-	-	-	-	-	-	
Bio-ingenieurswetenschappen: bos en natuurbeheer	3	5	8	-	-	-	-	-	-	
Bio-ingenieurswetenschappen: cel- en genbiotechnologie	17	22	39	-	-	-	-	1	1	
Bio-ingenieurswetenschappen: cel- en gentechnologie	16	16	32	-	-	-	-	-	-	
Bio-ingenieurswetenschappen: chemie en bioprocestechnologie	32	14	46	-	-	-	-	1	1	
Bio-ingenieurswetenschappen: katalytische technologie	22	4	26	-	-	-	-	2	-	
Bio-ingenieurswetenschappen: land- en bosbeheer	15	8	23	-	-	-	-	-	-	
Bio-ingenieurswetenschappen: land- en waterbeheer	5	-	5	-	-	-	-	1	-	
Bio-ingenieurswetenschappen: landbouwkunde	21	15	36	-	-	-	-	-	1	
Bio-ingenieurswetenschappen: levensmiddelentechnologie	6	19	25	-	-	-	-	-	-	
Bio-ingenieurswetenschappen: levensmiddelenwetenschappen en voeding	5	8	13	-	-	-	-	-	-	
Bio-ingenieurswetenschappen: milieutechnologie	16	17	33	-	-	-	-	-	-	
Environmental Sanitation	6	10	16	-	-	-	-	-	-	
Food Technology	15	5	20	-	-	-	-	-	-	
Molecular Biology	2	4	6	-	-	-	-	-	-	
Nutrition and Rural Development	17	20	37	-	-	-	-	-	-	
Rural Development (EM)	16	16	32	-	-	-	-	-	-	
Tropical Natural Resources Management	1	2	3	-	-	-	-	-	-	
Totaal	237	195	432	-	-	-	-	5	3	
Toegepaste biologische wetenschappen; Toegepaste wetenschappen										
Water Resources Engineering	19	5	24	-	-	-	-	-	-	
Totaal	19	5	24	-	-	-	-	-	-	
Toegepaste biologische wetenschappen; Toegepaste wetenschappen; Wetenschappen										
Milieutechnologie en milieuwetenschappen	9	2	11	-	-	-	-	-	-	
Nanoscience and Nanotechnology	6	1	7	-	-	-	-	-	-	
Nanoscience and Nanotechnology (EM)	10	3	13	-	-	-	1	1	-	
Nanowetenschappen en nanotechnologie	12	2	14	-	-	-	-	-	-	
Totaal	37	8	45	-	-	-	1	1	-	
Toegepaste biologische wetenschappen; Wetenschappen										
Physical Land Resources	14	6	20	-	-	-	-	-	-	
Totaal	14	6	20	-	-	-	-	-	-	

ONDERWIJS

per opleiding en geboortjaar (basisopleidingen) (vervolg)

	1987		1986		1985		1984		1983		1982		1981		1980		1979 en vroeger	
	M	V	M	V	M	V	M	V	M	V	M	V	M	V	M	V	M	V
	-	-	-	-	-	-	-	-	-	-	-	-	-	-	-	-	-	1
	-	26	1	9	-	2	-	1	-	1	-	-	-	-	-	-	-	-
	-	1	-	-	2	1	2	3	-	-	-	2	-	-	1	1	7	1
	-	-	-	1	-	2	-	-	-	-	-	1	-	-	-	-	-	1
	-	28	-	4	-	2	-	2	-	2	-	-	-	-	-	-	-	1
	4	26	4	16	7	11	1	6	1	2	1	1	-	2	3	-	16	14
	-	1	-	-	-	1	-	-	-	1	-	-	-	-	-	-	-	1
	-	-	-	-	-	-	-	-	-	-	-	-	-	-	-	-	-	2
	-	6	4	12	-	11	1	5	-	1	-	-	-	-	-	-	1	3
	4	88	9	42	9	30	4	17	1	7	1	4	-	2	4	1	24	24
	2	1	-	-	-	-	-	-	-	-	-	-	-	-	-	-	-	-
	-	1	-	-	-	-	-	-	-	-	-	-	-	-	-	-	-	-
	-	1	-	-	-	-	-	-	-	-	-	-	-	-	1	-	-	1
	-	2	1	-	-	1	1	-	-	-	-	-	1	-	-	-	-	-
	3	13	3	4	2	2	-	2	-	1	-	-	-	-	-	-	-	-
	17	64	9	25	5	11	6	14	1	1	-	3	-	-	-	-	4	6
	1	-	-	-	1	-	-	-	-	1	-	-	-	-	-	-	-	1
	-	3	1	2	1	3	2	2	-	-	-	2	-	-	-	-	-	-
	3	7	3	2	2	-	-	2	1	1	-	-	-	-	-	1	-	-
	1	1	-	1	-	-	-	3	-	-	-	-	-	-	-	-	1	2
	5	6	4	4	1	2	-	-	-	-	-	-	-	-	-	-	-	-
	32	99	21	38	12	19	9	23	2	4	-	5	-	1	-	2	5	10
	24	41	5	12	2	-	-	1	2	-	2	1	-	2	2	1	1	2
	24	41	5	12	2	-	-	1	2	-	2	1	-	2	2	1	1	2
	-	-	-	-	-	1	1	2	1	1	2	-	-	1	2	1	4	1
	-	-	-	-	-	-	1	-	-	-	-	-	-	-	-	-	-	-
	-	-	-	-	-	-	1	-	1	-	-	-	-	-	-	-	-	-
	7	1	2	2	-	-	-	-	-	-	-	-	-	-	-	-	-	-
	3	1	-	3	-	1	-	-	-	-	-	-	-	-	-	-	-	-
	11	18	4	2	1	-	-	1	-	-	-	-	-	-	-	-	-	-
	15	11	1	3	-	2	-	-	-	-	-	-	-	-	-	-	-	-
	22	10	7	1	2	1	-	-	-	1	-	-	-	-	-	-	-	-
	17	4	2	-	-	-	-	-	1	-	-	-	-	-	-	-	-	-
	13	7	2	1	-	-	-	-	-	-	-	-	-	-	-	-	-	-
	2	-	2	-	-	-	-	-	-	-	-	-	-	-	-	-	-	-
	14	10	4	4	2	-	-	-	-	-	1	-	-	-	-	-	-	-
	4	13	-	5	2	1	-	-	-	-	-	-	-	-	-	-	-	-
	4	7	1	1	-	-	-	-	-	-	-	-	-	-	-	-	-	-
	12	13	3	2	-	2	-	-	1	3	1	-	-	-	1	1	2	1
	-	-	-	-	-	1	-	2	1	2	1	-	2	1	1	1	2	1
	-	-	1	-	1	-	1	-	1	2	3	1	3	2	2	-	3	-
	-	-	-	1	-	-	1	1	1	1	-	-	-	-	1	1	1	-
	-	-	-	2	-	2	1	2	1	1	2	2	1	1	1	1	11	9
	-	-	-	4	1	5	1	2	-	-	3	1	1	-	1	-	9	4
	-	-	-	-	1	1	-	-	-	-	-	-	-	-	-	-	-	1
	124	95	29	31	10	17	6	10	7	8	14	5	5	6	7	4	30	16
	-	-	4	1	2	1	1	-	1	2	2	-	-	1	2	-	7	-
	-	-	4	1	2	1	1	-	1	2	2	-	-	1	2	-	7	-
	3	2	2	-	2	-	1	-	-	-	-	-	-	-	-	-	1	-
	-	-	1	-	5	-	-	-	-	-	-	1	-	-	-	-	-	-
	5	-	1	-	3	1	-	1	-	-	-	-	-	-	-	-	-	-
	8	1	4	-	-	1	-	-	-	-	-	-	-	-	-	-	-	-
	16	3	8	-	10	2	1	1	-	-	-	1	-	-	-	-	1	-
	-	-	-	-	-	-	2	-	-	-	2	1	1	-	2	2	7	3
	-	-	-	-	-	-	2	-	-	-	2	1	1	-	2	2	7	3



Aantal diploma's (1) in het academiejaar 2009-2010

	Totaal			1990 en later		1989		1988		
	M	V	T	M	V	M	V	M	V	
Toegepaste wetenschappen										
Applied Sciences and Engineering: Applied Computer Science	6	2	8	-	-	-	-	-	-	-
Burgerlijk bouwkundig ingenieur	1	-	1	-	-	-	-	-	-	-
Burgerlijk elektrotechnisch ingenieur	3	-	3	-	-	-	-	-	-	-
Burgerlijk ingenieur computerwetenschappen	1	-	1	-	-	-	-	-	-	-
Burgerlijk ingenieur-architect	2	1	3	-	-	-	-	-	-	-
Engineering: Chemical Technology (Engineering Rheology) (EM)	4	1	5	-	-	-	-	-	-	-
Engineering: Electrical Engineering	9	-	9	-	-	-	-	-	-	-
Engineering: Materials Engineering	9	2	11	-	-	-	-	-	-	-
European Master Nuclear Fusion (EM)	15	2	17	-	-	-	-	-	-	-
Ingenieurswetenschappen: architectuur	84	91	175	-	-	-	-	-	-	1
Ingenieurswetenschappen: bedrijfskundige systeemtechnieken en operationeel onderzoek	24	4	28	-	-	-	-	-	-	-
Ingenieurswetenschappen: biomedische ingenieurstechnieken	4	9	13	-	-	-	-	-	-	-
Ingenieurswetenschappen: biomedische technologie	14	6	20	-	-	-	-	-	-	-
Ingenieurswetenschappen: bouwkunde	94	27	121	-	-	-	-	1	-	-
Ingenieurswetenschappen: chemie en materialen	5	1	6	-	-	-	-	-	-	-
Ingenieurswetenschappen: chemische technologie	47	14	61	-	-	-	-	1	-	-
Ingenieurswetenschappen: computerwetenschappen	90	2	92	-	-	-	-	3	1	-
Ingenieurswetenschappen: elektronica en informatietechnologie	3	1	4	-	-	-	-	-	-	-
Ingenieurswetenschappen: elektrotechniek (ICT)	24	3	27	-	-	-	-	-	-	2
Ingenieurswetenschappen: elektrotechniek	29	-	29	-	-	-	-	3	-	-
Ingenieurswetenschappen: energie	40	2	42	-	-	-	-	-	-	-
Ingenieurswetenschappen: fotonica	8	1	9	-	-	-	-	-	-	-
Ingenieurswetenschappen: geotechniek en mijnbouwkunde	4	2	6	-	-	-	-	-	-	-
Ingenieurswetenschappen: materiaalkunde	10	4	14	-	-	-	-	-	-	-
Ingenieurswetenschappen: toegepaste computerwetenschappen	3	-	3	-	-	-	-	-	-	-
Ingenieurswetenschappen: toegepaste natuurkunde	13	1	14	-	-	-	-	1	-	-
Ingenieurswetenschappen: werktuigkunde	63	3	66	-	-	-	-	1	-	-
Ingenieurswetenschappen: werktuigkunde-elektrotechniek	71	4	75	-	-	-	-	-	-	-
Ingenieurswetenschappen: wiskundige ingenieurstechnieken	10	-	10	-	-	-	-	-	-	-
Photonics (EM)	17	3	20	-	-	-	-	-	-	-
Stedenbouw en ruimtelijke planning	1	1	2	-	-	-	-	-	-	-
Textile Engineering	3	2	5	-	-	-	-	-	-	-
Veiligheidstechniek	1	2	3	-	-	-	-	-	-	-
Totaal	712	191	903	-	-	-	-	10	4	
Verkeerskunde										
Verkeerskunde	22	6	28	-	-	-	-	-	-	-
Totaal	22	6	28	-	-	-	-	-	-	
Wetenschappen										
Astronomy and Astrophysics	1	1	2	-	-	-	-	-	-	-
Biochemie en biotechnologie	36	41	77	-	-	-	-	2	1	-
Biologie	57	77	134	-	-	-	-	1	2	-
Biology	1	1	2	-	-	-	-	-	-	-
Biomolecular Sciences	1	2	3	-	-	-	-	-	-	-
Chemie	45	24	69	-	-	-	-	-	-	-
Chemistry	1	-	1	-	-	-	-	-	-	-
Ecological and Marine Management	4	5	9	-	-	-	-	-	-	-
European master of Science in Nematology (EM)	13	5	18	-	-	-	-	-	-	-
Fysica	30	6	36	-	-	-	-	1	-	-
Fysica en sterrenkunde	10	5	15	-	-	-	-	-	-	-
Geografie	43	21	64	-	-	-	-	-	-	-
Geologie	23	14	37	-	-	-	-	-	-	-
Geomatica en landmeetkunde	6	6	12	-	-	-	-	-	-	-
Informatica	26	5	31	-	-	-	-	-	-	-
Mariene en lacustriene wetenschappen	5	3	8	-	-	-	-	-	-	-
Marine Biodiversity and Conservation (EM)	13	16	29	-	-	-	-	-	-	-
Molecular and Cellular Biophysics	2	-	2	-	-	-	-	-	-	-
Nematology	11	4	15	-	-	-	-	-	-	-
Statistics	25	13	38	-	-	-	-	-	-	-
Statistiek	1	2	3	-	-	-	-	-	-	-
Sterrenkunde	1	1	2	-	-	-	-	-	-	-
Toegepaste informatica	9	1	10	-	-	-	-	-	-	-
Wiskunde	27	26	53	-	-	1	-	3	-	-
Wiskundige informatica	4	2	6	-	-	-	-	-	-	-
Totaal	395	281	676	-	-	1	-	7	3	
Wijsbegeerte en moraalwetenschappen										
Moraalwetenschappen	2	4	6	-	-	-	-	1	3	-
Philosophy	15	8	23	-	-	-	-	-	-	-
Wijsbegeerte	38	25	63	-	-	-	1	8	5	-
Wijsbegeerte en moraalwetenschappen	10	4	14	-	-	-	-	-	1	-
Totaal	65	41	106	-	-	-	1	9	9	
Totaal master - Universiteiten	4.966	6.804	11.770	-	1	9	25	603	1.328	

ONDERWIJS

per opleiding en geboortjaar (basisopleidingen) (vervolg)

	1987		1986		1985		1984		1983		1982		1981		1980		1979 en vroeger	
	M	V	M	V	M	V	M	V	M	V	M	V	M	V	M	V	M	V
	-	-	-	-	-	-	1	1	1	-	1	-	1	-	-	1	2	-
	-	-	-	-	-	-	-	-	-	-	-	-	-	-	-	-	1	-
	-	-	-	-	1	-	1	-	-	-	-	-	1	-	-	-	-	-
	-	-	-	-	-	-	-	-	1	-	-	-	-	-	-	-	-	-
	-	-	-	-	1	1	-	-	-	-	1	-	-	-	-	-	-	-
	-	-	1	-	4	-	2	-	-	-	1	-	-	-	1	-	-	-
	-	-	6	1	3	1	-	-	-	-	-	-	-	-	-	-	-	-
	2	1	4	-	3	-	2	-	1	1	-	-	-	-	1	-	2	-
	51	65	25	19	7	3	-	2	-	1	1	-	-	-	-	-	-	-
	7	2	10	1	5	1	-	-	1	-	1	-	-	-	-	-	-	-
	2	7	-	1	1	1	-	-	-	-	-	-	-	-	1	-	-	-
	9	2	4	4	-	-	-	-	-	-	-	-	-	-	-	-	1	-
	50	16	28	8	11	2	2	1	1	-	-	-	1	-	-	-	-	-
	3	1	1	-	-	-	1	-	-	-	-	-	-	-	-	-	-	-
	31	11	12	1	3	-	-	1	-	1	-	-	-	-	-	-	-	-
	40	1	25	-	13	-	3	-	2	-	-	-	-	-	-	-	4	-
	1	1	1	-	1	-	-	-	-	-	-	-	-	-	-	-	-	-
	12	1	7	-	4	-	-	-	1	-	-	-	-	-	-	-	-	-
	11	-	8	-	1	-	1	-	2	-	2	-	-	-	-	-	1	-
	24	-	7	2	5	-	3	-	1	-	-	-	-	-	-	-	-	-
	8	1	-	-	-	-	-	-	-	-	-	-	-	-	-	-	-	-
	2	1	2	-	-	1	-	-	-	-	-	-	-	-	-	-	-	-
	4	2	3	2	3	-	-	-	-	-	-	-	-	-	-	-	-	-
	-	-	2	-	-	-	-	-	-	-	-	-	-	-	-	-	1	-
	11	1	1	-	-	-	-	-	-	-	-	-	-	-	-	-	-	-
	43	2	12	1	5	-	2	-	-	-	-	-	-	-	-	-	-	-
	40	4	21	-	5	-	5	-	-	-	-	-	-	-	-	-	-	-
	9	-	1	-	-	-	-	-	-	-	-	-	-	-	-	-	-	-
	-	-	4	-	4	1	3	-	4	1	2	1	-	-	-	-	-	-
	3	-	-	1	1	-	-	-	-	-	-	2	-	-	-	-	-	-
	-	-	-	1	1	-	-	-	-	-	-	-	-	-	-	-	-	1
	363	119	185	43	82	11	27	5	15	4	11	3	3	-	4	1	12	1
	10	3	8	2	3	-	-	-	-	-	-	-	-	1	-	-	1	-
	10	3	8	2	3	-	-	-	-	-	-	-	1	-	-	1	-	-
	-	-	1	-	-	-	-	-	-	-	-	-	-	1	-	-	-	-
	19	25	9	13	4	-	1	1	1	-	-	-	-	1	-	-	-	-
	37	44	9	20	5	4	3	1	-	5	1	1	-	-	-	-	1	-
	-	-	-	-	-	-	1	-	-	-	-	-	-	-	-	-	-	1
	-	-	-	-	1	-	-	-	1	-	-	-	-	-	-	-	-	-
	30	13	13	8	2	2	-	1	-	-	-	-	-	-	-	-	-	-
	-	-	-	-	1	-	-	-	-	-	-	-	-	-	-	-	-	-
	-	-	-	-	2	-	1	1	-	2	1	1	-	-	-	-	-	1
	-	-	1	-	-	-	1	2	-	-	1	2	-	1	1	-	9	-
	16	5	7	1	4	-	1	-	1	-	-	-	-	-	-	-	-	-
	8	5	2	-	-	-	-	-	-	-	-	-	-	-	-	-	-	-
	23	13	9	7	7	-	3	-	-	1	-	-	-	-	-	-	1	-
	16	10	5	2	2	1	-	1	-	-	-	-	-	-	-	-	-	-
	4	3	2	2	-	1	-	-	-	-	-	-	-	-	-	-	-	-
	13	2	4	1	5	2	3	-	1	-	-	-	-	-	-	-	-	-
	2	1	1	2	1	-	1	-	-	-	-	-	-	-	-	-	-	-
	2	1	2	3	1	4	-	1	3	2	1	2	2	-	-	1	2	2
	-	-	-	-	1	-	1	-	-	-	-	-	-	-	-	-	-	-
	-	-	-	-	-	1	1	-	1	-	2	-	1	-	1	-	6	2
	-	2	2	1	1	1	4	2	2	2	3	1	2	1	3	1	8	2
	1	1	-	1	-	-	-	-	-	-	-	-	-	-	-	-	-	-
	-	1	1	-	-	-	-	-	-	-	-	-	-	-	-	-	-	-
	1	1	1	-	2	-	-	-	-	-	1	-	-	-	-	-	4	-
	8	24	11	2	3	-	-	-	-	-	-	-	-	-	1	-	-	-
	2	2	1	-	1	-	-	-	-	-	-	-	-	-	-	-	-	-
	182	153	81	63	43	16	21	10	9	13	10	7	5	4	5	3	31	9
	-	-	1	1	-	-	-	-	-	-	-	-	-	-	-	-	-	-
	4	2	3	-	1	1	3	3	1	1	-	-	1	1	-	-	2	-
	12	9	4	2	3	1	1	2	2	-	1	-	1	-	1	-	5	5
	-	-	2	-	-	1	1	1	2	-	1	-	1	-	-	-	3	1
	16	11	10	3	4	3	5	6	5	1	2	-	3	1	1	-	10	6
	1.778	2.653	1.056	1.256	654	730	256	310	123	123	91	73	46	53	55	44	295	208



Aantal diploma's (1) in het academiejaar 2009-2010

	Totaal			1990 en later		1989		1988		
	M	V	T	M	V	M	V	M	V	
Master na professioneel gerichte bachelor										
Economische en toegepaste economische wetenschappen; Wetenschappen										
Toerisme	7	18	25	-	-	-	-	-	-	
Totaal	7	18	25	-	-	-	-	-	-	
Geneeskunde										
Verpleegkunde en vroedkunde	33	112	145	-	-	-	-	-	-	
Totaal	33	112	145	-	-	-	-	-	-	
Politieke en sociale wetenschappen										
Sociaal werk	11	23	34	-	-	-	-	-	-	
Totaal	11	23	34	-	-	-	-	-	-	
Psychologie en pedagogische wetenschappen										
Sociaal werk	8	41	49	-	-	-	-	-	-	
Totaal	8	41	49	-	-	-	-	-	-	
Totaal master na professioneel gerichte bachelor	59	194	253	-	-	-	-	-	-	
Totaal eindexamen (3)	14.434	20.320	34.754	11	24	2.067	4.398	3.235	4.963	
Algemeen totaal	20.654	27.684	48.338	95	133	4.814	8.476	4.725	6.677	

(1) Het betreft diploma's behaald via diplomacontracten en examencontracten.

(2) Verpleegkunde brugprogramma: brugprogramma voor gebrevetteerde en vierdegraadsgediplomeerde verpleegkundigen met vijf of tien jaar beroepservaring.

(3) Academisch gerichte bachelors (cursief) hebben als doelstelling door te stromen naar een masteropleiding. Deze diploma's worden daarom niet meegeteld in het totaal aantal uitgereikte eindexamen's. Ze worden wel meegeteld in het algemeen totaal.

ONDERWIJS

per opleiding en geboortjaar (basisopleidingen) (vervolg)

	1987		1986		1985		1984		1983		1982		1981		1980		1979 en vroeger	
	M	V	M	V	M	V	M	V	M	V	M	V	M	V	M	V	M	V
	2	11	1	3	-	2	1	-	1	-	-	-	-	-	-	-	2	2
	2	11	1	3	-	2	1	-	1	-	-	-	-	-	-	-	2	2
	1	36	3	20	3	8	2	3	2	4	-	4	2	7	1	2	19	28
	1	36	3	20	3	8	2	3	2	4	-	4	2	7	1	2	19	28
	-	6	3	5	2	3	3	2	1	2	-	1	-	-	-	-	2	4
	-	6	3	5	2	3	3	2	1	2	-	1	-	-	-	-	2	4
	2	23	-	5	3	4	1	1	-	3	1	1	1	-	-	-	-	4
	2	23	-	5	3	4	1	1	-	3	1	1	1	-	-	-	-	4
	5	76	7	33	8	17	7	6	4	9	1	6	3	7	1	2	23	38
	3.845	4.982	2.312	2.393	1.260	1.318	573	607	257	269	162	190	103	163	91	115	518	898
	4.687	5.649	2.706	2.714	1.447	1.474	707	692	339	319	213	223	132	187	116	135	673	1.005



Aantal diploma's (1) in het academiejaar 2009-2010

	Totaal			1990 en later		1989		1988		
	M	V	T	M	V	M	V	M	V	
Hogescholen										
Bachelor na bachelor	283	1.108	1.391	-	-	-	2	41	254	
Master na master	54	17	71	-	-	-	-	-	-	
Specifieke lerarenopleiding na professioneel gerichte bachelor	1	14	15	-	-	-	-	-	4	
Specifieke lerarenopleiding na master	54	108	162	-	-	-	-	-	2	
Initiële lerarenopleiding van academisch niveau	4	9	13	-	-	-	-	-	-	
Universiteiten										
Master na master	833	956	1.789	-	-	-	-	4	3	
Academische graad van doctor	794	591	1.385	-	-	-	-	-	-	
Doctoraatsopleiding	343	291	634	-	-	-	-	-	-	
Specifieke lerarenopleiding na master	234	589	823	-	-	-	1	-	4	
Academische initiële lerarenopleiding	26	129	155	-	-	-	-	-	-	
Specialisatie opleiding GGS	4	19	23	-	-	-	-	-	-	

(1) Het betreft diploma's behaald via diplomacontracten en examencontracten.

ONDERWIJS

per opleiding en geboortjaar (andere opleidingen)

	1987		1986		1985		1984		1983		1982		1981		1980		1979 en vroeger	
	M	V	M	V	M	V	M	V	M	V	M	V	M	V	M	V	M	V
	55	197	50	129	18	79	13	71	13	43	10	47	10	40	5	17	68	229
	12	2	14	4	10	2	3	1	3	2	3	1	-	1	2	-	7	4
	-	3	-	-	-	2	-	1	-	2	-	-	-	-	-	-	1	2
	6	24	16	24	11	17	6	11	3	8	2	4	2	3	3	5	5	10
	-	-	-	1	-	2	-	2	1	1	1	1	-	1	-	-	2	1
	95	143	177	238	124	127	65	85	61	90	50	60	39	32	27	29	191	149
	-	-	-	-	2	1	17	19	79	75	108	120	102	102	94	70	392	204
	-	-	-	-	2	-	12	19	51	54	50	59	44	31	33	35	151	93
	79	248	72	188	33	64	17	21	7	9	4	10	1	6	6	9	15	29
	-	4	8	45	9	36	3	15	1	11	2	9	1	1	-	1	2	7
	-	-	-	-	-	-	-	-	-	-	-	-	-	-	-	1	4	18

2

HOGER ONDERWIJS
Aantal diploma's (1) in een lerarenopleiding

	2006 - 2007			2007 - 2008			2008 - 2009			2009 - 2010		
	M	V	T	M	V	T	M	V	T	M	V	T
Professioneel gerichte bachelor												
Onderwijs: kleuteronderwijs	13	903	916	28	853	881	14	832	846	17	825	842
Onderwijs: lager onderwijs	211	1.315	1.526	151	1.134	1.285	125	1.096	1.221	135	947	1.082
Onderwijs: secundair onderwijs	777	1.154	1.931	736	1.017	1.753	711	1.045	1.756	782	1.132	1.914
Totaal	1.001	3.372	4.373	915	3.004	3.919	850	2.973	3.823	934	2.904	3.838
Bachelor na bachelor	79	556	635	64	685	749	73	564	637	60	567	627
Voortgezette lerarenopleiding	25	177	202	9	44	53	1	5	6	-	-	-
Initiële lerarenopleiding van academisch niveau (ilo en iloan - hogescholen) (2)	116	231	347	112	196	308	46	69	115	4	9	13
Academische initiële lerarenopleiding (ailo - universiteiten) (2)	437	1.256	1.693	281	935	1.216	207	638	845	26	129	155
Specifieke lerarenopleiding	-	-	-	51	223	274	153	391	544	289	711	1.000
Totaal	657	2.220	2.877	517	2.083	2.600	480	1.667	2.147	379	1.416	1.795
Totaal lerarenopleiding	1.658	5.592	7.250	1.432	5.087	6.519	1.330	4.640	5.970	1.313	4.320	5.633

(1) Het betreft diploma's behaald via diplomacontracten en examencontracten.

(2) De Initiële lerarenopleiding van academisch niveau (inclusief dans (ilo)) en de Academische initiële lerarenopleiding zijn omgevormd naar de Specifieke lerarenopleidingen die van start zijn gegaan in 2007-2008.

**Deel 2 STUDIEBEWIJZEN UITGEREIKT
TIJDENS DE REFERTEPERIODE
1 APRIL 2010 - 31 MAART 2011**

2

Hoofdstuk 4: Volwassenenonderwijs

De gegevens met betrekking tot het aantal uitgereikte diploma's in het volwassenenonderwijs waren bij het ter perse gaan van deze publicatie nog niet verwerkt. Zodra ze beschikbaar zijn, zullen deze tabellen gepubliceerd worden op de website onderwijs-statistieken:
<http://www.ond.vlaanderen.be/onderwijsstatistieken/2010-2011/default.htm>

Deel 3

ONDERWIJSINSTELLINGEN

3

TOTAAL AANTAL SCHOLEN IN HET BASISONDERWIJS
(scholen met kleuteronderwijs, lager onderwijs of kleuter- én lager onderwijs)

	Gemeenschapsonderwijs			Privaatrechtelijk			Provincie			Gemeente			VI. Gemeenschapscomm.			Totaal		
	Gewoon	B.O.	Totaal	Gewoon	B.O.	Totaal	Gewoon	B.O.	Totaal	Gewoon	B.O.	Totaal	Gewoon	B.O.	Totaal	Gewoon	B.O.	Totaal
Antwerpen	86	6	92	360	25	385	-	-	-	169	13	182	-	-	-	615	44	659
Vlaams-Brabant	46	3	49	196	15	211	-	1	1	111	4	115	-	-	-	353	23	376
Brussels Hoofdst. Gewest	25	1	26	64	3	67	-	-	-	31	2	33	-	1	1	120	7	127
West-Vlaanderen	62	7	69	298	33	331	-	-	-	66	5	71	-	-	-	426	45	471
Oost-Vlaanderen	77	9	86	328	29	357	-	2	2	102	4	106	-	-	-	507	44	551
Henegouwen	1	-	1	-	-	-	-	-	-	-	-	-	-	-	-	1	-	1
Limburg	58	8	66	213	19	232	2	-	2	41	1	42	-	-	-	314	28	342
Totaal	355	34	389	1.459	124	1.583	2	3	5	520	29	549	-	1	1	2.336	191	2.527

AANTAL SCHOLEN WAAR KLEUTERONDERWIJS INGERICHT WORDT

	Gemeenschapsonderwijs			Privaatrechtelijk			Provincie			Gemeente			VI. Gemeenschapscomm.			Totaal		
	Gewoon	B.O.	Totaal	Gewoon	B.O.	Totaal	Gewoon	B.O.	Totaal	Gewoon	B.O.	Totaal	Gewoon	B.O.	Totaal	Gewoon	B.O.	Totaal
Antwerpen	86	5	91	314	15	329	-	-	-	148	5	153	-	-	-	548	25	573
Vlaams-Brabant	46	1	47	177	6	183	-	-	-	105	-	105	-	-	-	328	7	335
Brussels Hoofdst. Gewest	24	1	25	59	2	61	-	-	-	29	-	29	-	1	1	112	4	116
West-Vlaanderen	62	7	69	280	16	296	-	-	-	59	2	61	-	-	-	401	25	426
Oost-Vlaanderen	76	6	82	307	15	322	-	-	-	98	1	99	-	-	-	481	22	503
Henegouwen	1	-	1	-	-	-	-	-	-	-	-	-	-	-	-	1	-	1
Limburg	57	5	62	192	9	201	2	-	2	38	-	38	-	-	-	289	14	303
Totaal	352	25	377	1.329	63	1.392	2	-	2	477	8	485	-	1	1	2.160	97	2.257

AANTAL SCHOLEN WAAR LAGER ONDERWIJS INGERICHT WORDT

	Gemeenschapsonderwijs			Privaatrechtelijk			Provincie			Gemeente			VI. Gemeenschapscomm.			Totaal		
	Gewoon	B.O.	Totaal	Gewoon	B.O.	Totaal	Gewoon	B.O.	Totaal	Gewoon	B.O.	Totaal	Gewoon	B.O.	Totaal	Gewoon	B.O.	Totaal
Antwerpen	85	6	91	325	25	350	-	-	-	154	13	167	-	-	-	564	44	608
Vlaams-Brabant	46	3	49	168	15	183	-	1	1	105	4	109	-	-	-	319	23	342
Brussels Hoofdst. Gewest	24	1	25	58	3	61	-	-	-	29	2	31	-	1	1	111	7	118
West-Vlaanderen	62	7	69	285	33	318	-	-	-	65	5	70	-	-	-	412	45	457
Oost-Vlaanderen	76	9	85	302	29	331	-	2	2	97	4	101	-	-	-	475	44	519
Henegouwen	1	-	1	-	-	-	-	-	-	-	-	-	-	-	-	1	-	1
Limburg	58	8	66	187	19	206	1	-	1	37	1	38	-	-	-	283	28	311
Totaal	352	34	386	1.325	124	1.449	1	3	4	487	29	516	-	1	1	2.165	191	2.356

De scholen die én kleuter- én lager onderwijs organiseren zijn zowel in de tabel van het aantal kleuterscholen als in de tabel van het aantal lagere scholen opgenomen.

De som van het aantal kleuterscholen en het aantal lagere scholen is dus groter dan het aantal basisscholen.

In het schooljaar 2010-2011 waren er in het gewoon basisonderwijs 171 autonome kleuterscholen, 176 autonome lagere scholen en 1.989 basisscholen met kleuter- én lager onderwijs.

In het buitengewoon basisonderwijs waren er geen autonome kleuterscholen, 94 autonome lagere scholen en 97 basisscholen met buitengewoon kleuter- én lager onderwijs.

Daarnaast (niet opgenomen in de tabel) waren er nog 6 scholen met buitengewoon onderwijs van het type 5:

Gemeenschapsonderwijs: 1 in West-Vlaanderen; Privaatrechtelijk: 1 in Antwerpen en 2 in Vlaams-Brabant; Gemeentelijk: 1 in Antwerpen en 1 in Oost-Vlaanderen.

Het betreft hier telkens basisscholen met zowel buitengewoon kleuter- als buitengewoon lager onderwijs van het type 5.

De aantallen in deze tabellen zijn gebaseerd op het al dan niet voorkomen van leerlingen in het kleuter- en/of lager onderwijs en hebben enkel betrekking op het Nederlandstalig onderwijs. Voor het aantal Franstalige scholen en Franstalige afdelingen van Nederlandstalige scholen: zie laatste tabel van dit hoofdstuk.

AANTAL AUTONOME KLEUTERSCHOLEN

	Gemeenschapsonderwijs			Privaatrechtelijk			Provincie			Gemeente			VI. Gemeenschapscomm.			Totaal		
	Gewoon	B.O.	Totaal	Gewoon	B.O.	Totaal	Gewoon	B.O.	Totaal	Gewoon	B.O.	Totaal	Gewoon	B.O.	Totaal	Gewoon	B.O.	Totaal
Antwerpen	1	-	1	35	-	35	-	-	-	15	-	15	-	-	-	51	-	51
Vlaams-Brabant	-	-	-	28	-	28	-	-	-	6	-	6	-	-	-	34	-	34
Brussels Hoofdst. Gewest	1	-	1	6	-	6	-	-	-	2	-	2	-	-	-	9	-	9
West-Vlaanderen	-	-	-	13	-	13	-	-	-	1	-	1	-	-	-	14	-	14
Oost-Vlaanderen	1	-	1	26	-	26	-	-	-	5	-	5	-	-	-	32	-	32
Henegouwen	-	-	-	-	-	-	-	-	-	-	-	-	-	-	-	-	-	-
Limburg	-	-	-	26	-	26	1	-	1	4	-	4	-	-	-	31	-	31
Totaal	3	-	3	134	-	134	1	-	1	33	-	33	-	-	-	171	-	171

AANTAL AUTONOME LAGERE SCHOLEN

	Gemeenschapsonderwijs			Privaatrechtelijk			Provincie			Gemeente			VI. Gemeenschapscomm.			Totaal		
	Gewoon	B.O.	Totaal	Gewoon	B.O.	Totaal	Gewoon	B.O.	Totaal	Gewoon	B.O.	Totaal	Gewoon	B.O.	Totaal	Gewoon	B.O.	Totaal
Antwerpen	-	1	1	46	10	56	-	-	-	21	8	29	-	-	-	67	19	86
Vlaams-Brabant	-	2	2	19	9	28	-	1	1	6	4	10	-	-	-	25	16	41
Brussels Hoofdst. Gewest	1	-	1	5	1	6	-	-	-	2	2	4	-	-	-	8	3	11
West-Vlaanderen	-	-	-	18	17	35	-	-	-	7	3	10	-	-	-	25	20	45
Oost-Vlaanderen	1	3	4	21	14	35	-	2	2	4	3	7	-	-	-	26	22	48
Henegouwen	-	-	-	-	-	-	-	-	-	-	-	-	-	-	-	-	-	-
Limburg	1	3	4	21	10	31	-	-	-	3	1	4	-	-	-	25	14	39
Totaal	3	9	12	130	61	191	-	3	3	43	21	64	-	-	-	176	94	270

AANTAL BASISCHOLEN (met zowel kleuter- als lager onderwijs)

	Gemeenschapsonderwijs			Privaatrechtelijk			Provincie			Gemeente			VI. Gemeenschapscomm.			Totaal		
	Gewoon	B.O.	Totaal	Gewoon	B.O.	Totaal	Gewoon	B.O.	Totaal	Gewoon	B.O.	Totaal	Gewoon	B.O.	Totaal	Gewoon	B.O.	Totaal
Antwerpen	85	5	90	279	15	294	-	-	-	133	5	138	-	-	-	497	25	522
Vlaams-Brabant	46	1	47	149	6	155	-	-	-	99	-	99	-	-	-	294	7	301
Brussels Hoofdst. Gewest	23	1	24	53	2	55	-	-	-	27	-	27	-	1	1	103	4	107
West-Vlaanderen	62	7	69	267	16	283	-	-	-	58	2	60	-	-	-	387	25	412
Oost-Vlaanderen	75	6	81	281	15	296	-	-	-	93	1	94	-	-	-	449	22	471
Henegouwen	1	-	1	-	-	-	-	-	-	-	-	-	-	-	-	1	-	1
Limburg	57	5	62	166	9	175	1	-	1	34	-	34	-	-	-	258	14	272
Totaal	349	25	374	1.195	63	1.258	1	-	1	444	8	452	-	1	1	1.989	97	2.086

Daarnaast waren er nog 6 scholen met buitengewoon onderwijs van het type 5:

Gemeenschapsonderwijs: 1 in West-Vlaanderen; Privaatrechtelijk: 1 in Antwerpen en 2 in Vlaams-Brabant; Gemeentelijk: 1 in Antwerpen en 1 in Oost-Vlaanderen.

Het betreft hier telkens basisscholen met zowel buitengewoon kleuter- als buitengewoon lager onderwijs van het type 5.

De aantallen in deze tabellen zijn gebaseerd op het al dan niet voorkomen van leerlingen in het kleuter- en/of lager onderwijs en hebben enkel betrekking op het Nederlandstalig onderwijs. Voor het aantal Franstalige scholen en Franstalige afdelingen van Nederlandstalige scholen: zie laatste tabel van dit hoofdstuk.

GEWOON KLEUTERONDERWIJS
Aantal scholen volgens hun aandeel jongens

	0%	>0-40%	>40-50%	>50-60%	>60-80%	>80-<100%	100%	Totaal
Antwerpen								
Gemeenschapsonderwijs	-	-	27	55	4	-	-	86
Privaatrechtelijk	4	4	121	177	7	-	1	314
Provincie	-	-	-	-	-	-	-	-
Gemeente	-	1	62	81	4	-	-	148
Totaal	4	5	210	313	15	-	1	548
Vlaams-Brabant								
Gemeenschapsonderwijs	-	-	24	20	2	-	-	46
Privaatrechtelijk	-	-	74	96	7	-	-	177
Provincie	-	-	-	-	-	-	-	-
Gemeente	-	1	41	61	2	-	-	105
Totaal	-	1	139	177	11	-	-	328
Brussels Hoofdstedelijk Gewest								
Gemeenschapsonderwijs	-	-	8	16	-	-	-	24
Privaatrechtelijk	-	3	26	26	4	-	-	59
Gemeente	-	2	10	15	2	-	-	29
Totaal	-	5	44	57	6	-	-	112
West-Vlaanderen								
Gemeenschapsonderwijs	-	3	20	34	5	-	-	62
Privaatrechtelijk	-	7	104	153	16	-	-	280
Provincie	-	-	-	-	-	-	-	-
Gemeente	-	1	24	29	5	-	-	59
Totaal	-	11	148	216	26	-	-	401
Oost-Vlaanderen								
Gemeenschapsonderwijs	-	-	30	43	3	-	-	76
Privaatrechtelijk	-	7	131	163	6	-	-	307
Provincie	-	-	-	-	-	-	-	-
Gemeente	-	1	28	63	6	-	-	98
Totaal	-	8	189	269	15	-	-	481
Henegouwen								
Gemeenschapsonderwijs	-	-	-	1	-	-	-	1
Totaal	-	-	-	1	-	-	-	1
Limburg								
Gemeenschapsonderwijs	-	-	26	25	6	-	-	57
Privaatrechtelijk	-	5	76	102	9	-	-	192
Provincie	-	-	1	-	-	1	-	2
Gemeente	-	-	19	17	2	-	-	38
Totaal	-	5	122	144	17	1	-	289
ALGEMEEN TOTAAL								
Gemeenschapsonderwijs	-	3	135	194	20	-	-	352
Privaatrechtelijk	4	26	532	717	49	-	1	1.329
Provincie	-	-	1	-	-	1	-	2
Gemeente	-	6	184	266	21	-	-	477
Algemeen totaal	4	35	852	1.177	90	1	1	2.160

BUITENGEWOON KLEUTERONDERWIJS
Aantal scholen volgens hun aandeel jongens

	0%	>0-40%	>40-50%	>50-60%	>60-80%	>80-<100%	100%	Totaal
Antwerpen								
Gemeenschapsonderwijs	-	-	-	-	4	1	-	5
Privaatrechtelijk	-	-	1	3	5	4	2	15
Provincie	-	-	-	-	-	-	-	-
Gemeente	-	-	-	-	4	-	1	5
Totaal	-	-	1	3	13	5	3	25
Vlaams-Brabant								
Gemeenschapsonderwijs	-	-	-	-	1	-	-	1
Privaatrechtelijk	-	-	1	1	2	2	-	6
Provincie	-	-	-	-	-	-	-	-
Gemeente	-	-	-	-	-	-	-	-
Totaal	-	-	1	1	3	2	-	7
Brussels Hoofdstedelijk Gewest								
Gemeenschapsonderwijs	-	-	-	1	-	-	-	1
Privaatrechtelijk	-	-	-	1	1	-	-	2
Gemeente	-	-	-	-	-	-	-	-
VI. Gemeenschapscommissie	-	-	-	-	1	-	-	1
Totaal	-	-	-	2	2	-	-	4
West-Vlaanderen								
Gemeenschapsonderwijs	-	-	-	-	5	1	1	7
Privaatrechtelijk	-	1	-	2	10	3	-	16
Provincie	-	-	-	-	-	-	-	-
Gemeente	-	-	-	-	2	-	-	2
Totaal	-	1	-	2	17	4	1	25
Oost-Vlaanderen								
Gemeenschapsonderwijs	-	-	-	-	5	1	-	6
Privaatrechtelijk	-	-	1	4	6	4	-	15
Provincie	-	-	-	-	-	-	-	-
Gemeente	-	-	-	-	1	-	-	1
Totaal	-	-	1	4	12	5	-	22
Limburg								
Gemeenschapsonderwijs	-	-	-	1	3	1	-	5
Privaatrechtelijk	-	-	-	2	6	-	1	9
Provincie	-	-	-	-	-	-	-	-
Gemeente	-	-	-	-	-	-	-	-
Totaal	-	-	-	3	9	1	1	14
ALGEMEEN TOTAAL								
Gemeenschapsonderwijs	-	-	-	2	18	4	1	25
Privaatrechtelijk	-	1	3	13	30	13	3	63
Provincie	-	-	-	-	-	-	-	-
Gemeente	-	-	-	-	7	-	1	8
VI. Gemeenschapscommissie	-	-	-	-	1	-	-	1
Algemeen totaal	-	1	3	15	56	17	5	97

Daarnaast waren er nog 6 scholen met buitengewoon onderwijs van het type 5:

Gemeenschapsonderwijs: 1 in West-Vlaanderen; Privaatrechtelijk: 1 in Antwerpen en 2 in Vlaams-Brabant; Gemeentelijk: 1 in Antwerpen en 1 in Oost-Vlaanderen. Het betreft hier telkens basisscholen met zowel buitengewoon kleuter- als buitengewoon lager onderwijs van het type 5.

GEWOON LAGER ONDERWIJS
Aantal scholen volgens hun aandeel jongens

	0%	>0-40%	>40-50%	>50-60%	>60-80%	>80-<100%	100%	Totaal
Antwerpen								
Gemeenschapsonderwijs	-	2	37	44	2	-	-	85
Privaatrechtelijk	3	6	165	143	6	-	2	325
Provincie	-	-	-	-	-	-	-	-
Gemeente	-	1	57	87	9	-	-	154
Totaal	3	9	259	274	17	-	2	564
Vlaams-Brabant								
Gemeenschapsonderwijs	-	1	29	15	1	-	-	46
Privaatrechtelijk	-	3	93	71	1	-	-	168
Provincie	-	-	-	-	-	-	-	-
Gemeente	-	2	58	42	3	-	-	105
Totaal	-	6	180	128	5	-	-	319
Brussels Hoofdstedelijk Gewest								
Gemeenschapsonderwijs	-	-	15	9	-	-	-	24
Privaatrechtelijk	1	3	31	22	-	-	1	58
Gemeente	-	-	16	12	1	-	-	29
Totaal	1	3	62	43	1	-	1	111
West-Vlaanderen								
Gemeenschapsonderwijs	-	3	32	25	2	-	-	62
Privaatrechtelijk	-	2	132	148	2	-	1	285
Provincie	-	-	-	-	-	-	-	-
Gemeente	-	2	29	34	-	-	-	65
Totaal	-	7	193	207	4	-	1	412
Oost-Vlaanderen								
Gemeenschapsonderwijs	-	-	41	34	1	-	-	76
Privaatrechtelijk	-	6	152	139	5	-	-	302
Provincie	-	-	-	-	-	-	-	-
Gemeente	-	2	33	59	3	-	-	97
Totaal	-	8	226	232	9	-	-	475
Henegouwen								
Gemeenschapsonderwijs	-	-	-	1	-	-	-	1
Totaal	-	-	-	1	-	-	-	1
Limburg								
Gemeenschapsonderwijs	-	1	24	28	5	-	-	58
Privaatrechtelijk	-	2	94	86	4	-	1	187
Provincie	-	-	1	-	-	-	-	1
Gemeente	-	-	15	22	-	-	-	37
Totaal	-	3	134	136	9	-	1	283
ALGEMEEN TOTAAL								
Gemeenschapsonderwijs	-	7	178	156	11	-	-	352
Privaatrechtelijk	4	22	667	609	18	-	5	1.325
Provincie	-	-	1	-	-	-	-	1
Gemeente	-	7	208	256	16	-	-	487
Algemeen totaal	4	36	1.054	1.021	45	-	5	2.165

BUITENGEWOON LAGER ONDERWIJS
Aantal scholen volgens hun aandeel jongens

	0%	>0-40%	>40-50%	>50-60%	>60-80%	>80-<100%	100%	Totaal
Antwerpen								
Gemeenschapsonderwijs	-	-	-	2	4	-	-	6
Privaatrechtelijk	-	-	-	9	13	3	-	25
Provincie	-	-	-	-	-	-	-	-
Gemeente	-	-	1	3	8	1	-	13
Totaal	-	-	1	14	25	4	-	44
Vlaams-Brabant								
Gemeenschapsonderwijs	-	-	1	1	1	-	-	3
Privaatrechtelijk	-	-	-	6	8	1	-	15
Provincie	-	-	-	-	1	-	-	1
Gemeente	-	-	-	1	3	-	-	4
Totaal	-	-	1	8	13	1	-	23
Brussels Hoofdstedelijk Gewest								
Gemeenschapsonderwijs	-	-	-	1	-	-	-	1
Privaatrechtelijk	-	-	-	1	1	1	-	3
Gemeente	-	-	-	2	-	-	-	2
VI. Gemeenschapscommissie	-	-	-	-	1	-	-	1
Totaal	-	-	-	4	2	1	-	7
West-Vlaanderen								
Gemeenschapsonderwijs	-	-	-	3	4	-	-	7
Privaatrechtelijk	-	-	3	16	11	3	-	33
Provincie	-	-	-	-	-	-	-	-
Gemeente	-	-	-	3	2	-	-	5
Totaal	-	-	3	22	17	3	-	45
Oost-Vlaanderen								
Gemeenschapsonderwijs	-	-	-	4	4	1	-	9
Privaatrechtelijk	-	-	1	11	16	1	-	29
Provincie	-	-	-	1	1	-	-	2
Gemeente	-	-	-	2	1	1	-	4
Totaal	-	-	1	18	22	3	-	44
Limburg								
Gemeenschapsonderwijs	-	-	-	2	6	-	-	8
Privaatrechtelijk	-	-	1	1	15	2	-	19
Provincie	-	-	-	-	-	-	-	-
Gemeente	-	-	-	-	1	-	-	1
Totaal	-	-	1	3	22	2	-	28
ALGEMEEN TOTAAL								
Gemeenschapsonderwijs	-	-	1	13	19	1	-	34
Privaatrechtelijk	-	-	5	44	64	11	-	124
Provincie	-	-	-	1	2	-	-	3
Gemeente	-	-	1	11	15	2	-	29
VI. Gemeenschapscommissie	-	-	-	-	1	-	-	1
Algemeen totaal	-	-	7	69	101	14	-	191

Daarnaast waren er nog 6 scholen met buitengewoon onderwijs van het type 5:

Gemeenschapsonderwijs: 1 in West-Vlaanderen; Privaatrechtelijk: 1 in Antwerpen en 2 in Vlaams-Brabant; Gemeentelijk: 1 in Antwerpen en 1 in Oost-Vlaanderen. Het betreft hier telkens basisscholen met zowel buitengewoon kleuter- als buitengewoon lager onderwijs van het type 5.

SECUNDAIR ONDERWIJS

Aantal scholen (1)(2)(3)

Provincie	Gemeenschaps- onderwijs			Privaatrechtelijk			Provincie			Gemeente			Intercommunale			Vlaamse Gemeenschaps- commissie			Totaal		
	Gewoon	B.O.	Totaal	Gewoon	B.O.	Totaal	Gewoon	B.O.	Totaal	Gewoon	B.O.	Totaal	Gewoon	B.O.	Totaal	Gewoon	B.O.	Totaal	Gewoon	B.O.	Totaal
Antwerpen	49	4	53	183	20	203	7	-	7	23	6	29	-	-	-	-	-	-	262	30	292
Vlaams-Brabant	33	2	35	91	8	99	2	-	2	8	3	11	-	-	-	-	-	-	134	13	147
B.H.G. (4)	13	1	14	19	2	21	-	-	-	2	-	2	-	-	-	1	2	3	35	5	40
West-Vlaanderen	42	4	46	142	15	157	1	-	1	1	-	1	-	-	-	-	-	-	186	19	205
Oost-Vlaanderen	51	5	56	133	19	152	9	2	11	6	1	7	-	-	-	-	-	-	199	27	226
Limburg	33	4	37	100	10	110	9	1	10	2	1	3	-	1	1	-	-	-	144	17	161
Totaal	221	20	241	668	74	742	28	3	31	42	11	53	-	1	1	1	2	3	960	111	1.071

(1) Aan 42 van de 960 scholen voor gewoon secundair onderwijs is een centrum voor deeltijds onderwijs gehecht. Daarnaast zijn er nog 5 autonome centra voor deeltijds onderwijs.

(2) 16 van de 960 scholen voor voltijds gewoon secundair onderwijs organiseren ook HBO5 verpleegkunde. Daarnaast zijn er nog 4 scholen die enkel HBO5 verpleegkunde inrichten. Die zijn niet opgenomen in deze tabel.

(3) Naast de 111 scholen voor buitengewoon secundair onderwijs die in de tabel zijn vermeld, zijn er nog 4 scholen die buitengewoon secundair onderwijs van het type 5 aanbieden:

Gemeenschapsonderwijs: 1 in West-Vlaanderen; Privaatrechtelijk: 1 in Vlaams-Brabant; Gemeentelijk: 1 in Antwerpen en 1 in Oost-Vlaanderen.

(4) B.H.G.: Brussels Hoofdstedelijk Gewest

B.O.: buitengewoon onderwijs

GEWOON SECUNDAIR ONDERWIJS
Aantal scholen volgens hun aandeel jongens

	0%	>0-40%	>40-50%	>50-60%	>60-80%	>80-<100%	100%	Totaal
Antwerpen								
Gemeenschapsonderwijs	-	4	23	16	4	2	-	49
Privaatrechtelijk	-	68	57	37	3	18	-	183
Provincie	-	1	1	-	3	2	-	7
Gemeente	-	5	4	4	2	8	-	23
Totaal	-	78	85	57	12	30	-	262
Vlaams-Brabant								
Gemeenschapsonderwijs	-	1	12	11	6	3	-	33
Privaatrechtelijk	-	22	37	17	4	11	-	91
Provincie	-	-	-	1	1	-	-	2
Gemeente	-	1	-	1	1	5	-	8
Totaal	-	24	49	30	12	19	-	134
Brussels Hoofdstedelijk Gewest								
Gemeenschapsonderwijs	-	3	4	5	1	-	-	13
Privaatrechtelijk	-	4	9	5	-	1	-	19
Gemeente	-	-	1	1	-	-	-	2
VI. Gemeenschapscommissie	-	-	-	-	-	1	-	1
Totaal	-	7	14	11	1	2	-	35
West-Vlaanderen								
Gemeenschapsonderwijs	-	4	20	11	5	2	-	42
Privaatrechtelijk	-	42	38	22	18	19	3	142
Provincie	-	-	-	-	-	1	-	1
Gemeente	-	1	-	-	-	-	-	1
Totaal	-	47	58	33	23	22	3	186
Oost-Vlaanderen								
Gemeenschapsonderwijs	-	8	17	19	5	2	-	51
Privaatrechtelijk	-	44	35	25	14	13	2	133
Provincie	-	2	2	-	-	5	-	9
Gemeente	-	2	2	-	1	1	-	6
Totaal	-	56	56	44	20	21	2	199
Limburg								
Gemeenschapsonderwijs	-	9	13	5	5	1	-	33
Privaatrechtelijk	-	31	34	10	7	17	1	100
Provincie	-	1	3	2	-	3	-	9
Gemeente	-	-	1	-	1	-	-	2
Totaal	-	41	51	17	13	21	1	144
ALGEMEEN TOTAAL								
Gemeenschapsonderwijs	-	29	89	67	26	10	-	221
Privaatrechtelijk	-	211	210	116	46	79	6	668
Provincie	-	4	6	3	4	11	-	28
Gemeente	-	9	8	6	5	14	-	42
VI. Gemeenschapscommissie	-	-	-	-	-	1	-	1
Algemeen totaal	-	253	313	192	81	115	6	960

GEWOON SECUNDAIR ONDERWIJS

Aantal leerlingen in gemengde scholen volgens hun aandeel jongens

	0%	>0-40%	>40-50%	>50-60%	>60-80%	>80-<100%	100%	Totaal
Antwerpen								
Gemeenschapsonderwijs	-	2.091	8.184	4.747	1.677	466	-	17.165
Privaatrechtelijk	-	32.546	25.351	16.740	1.046	10.372	-	86.055
Provincie	-	780	361	-	2.240	1.111	-	4.492
Gemeente	-	2.621	2.028	1.698	805	3.339	-	10.491
Totaal	-	38.038	35.924	23.185	5.768	15.288	-	118.203
Vlaams-Brabant								
Gemeenschapsonderwijs	-	394	5.175	3.772	1.811	594	-	11.746
Privaatrechtelijk	-	12.197	17.686	7.075	1.968	5.101	-	44.027
Provincie	-	-	-	517	489	-	-	1.006
Gemeente	-	704	-	328	426	1.216	-	2.674
Totaal	-	13.295	22.861	11.692	4.694	6.911	-	59.453
Brussels Hoofdstedelijk Gewest								
Gemeenschapsonderwijs	-	930	1.305	1.705	271	-	-	4.211
Privaatrechtelijk	-	1.623	3.921	2.340	-	196	-	8.080
Gemeente	-	-	146	384	-	-	-	530
VI. Gemeenschapscommissie	-	-	-	-	-	260	-	260
Totaal	-	2.553	5.372	4.429	271	456	-	13.081
West-Vlaanderen								
Gemeenschapsonderwijs	-	1.776	4.916	2.209	1.860	407	-	11.168
Privaatrechtelijk	-	21.014	17.965	8.962	8.109	10.412	680	67.142
Provincie	-	-	-	-	-	745	-	745
Gemeente	-	384	-	-	-	-	-	384
Totaal	-	23.174	22.881	11.171	9.969	11.564	680	79.439
Oost-Vlaanderen								
Gemeenschapsonderwijs	-	3.062	6.464	6.992	1.347	608	-	18.473
Privaatrechtelijk	-	24.987	16.931	14.144	6.607	7.359	379	70.407
Provincie	-	603	620	-	-	1.983	-	3.206
Gemeente	-	1.105	1.267	-	313	832	-	3.517
Totaal	-	29.757	25.282	21.136	8.267	10.782	379	95.603
Limburg								
Gemeenschapsonderwijs	-	3.491	3.429	886	2.036	295	-	10.137
Privaatrechtelijk	-	13.728	15.982	3.187	2.578	8.276	102	43.853
Provincie	-	688	1.247	625	-	1.281	-	3.841
Gemeente	-	-	835	-	375	-	-	1.210
Totaal	-	17.907	21.493	4.698	4.989	9.852	102	59.041
ALGEMEEN TOTAAL								
Gemeenschapsonderwijs	-	11.744	29.473	20.311	9.002	2.370	-	72.900
Privaatrechtelijk	-	106.095	97.836	52.448	20.308	41.716	1.161	319.564
Provincie	-	2.071	2.228	1.142	2.729	5.120	-	13.290
Gemeente	-	4.814	4.276	2.410	1.919	5.387	-	18.806
VI. Gemeenschapscommissie	-	-	-	-	-	260	-	260
Algemeen totaal	-	124.724	133.813	76.311	33.958	54.853	1.161	424.820

BUITENGEWOON SECUNDAIR ONDERWIJS
Aantal scholen volgens hun aandeel jongens

	0%	>0-40%	>40-50%	>50-60%	>60-80%	>80-<100%	100%	Totaal
Antwerpen								
Gemeenschapsonderwijs	-	-	-	2	2	-	-	4
Privaatrechtelijk	-	3	3	2	11	1	-	20
Provincie	-	-	-	-	-	-	-	-
Gemeente	-	-	-	2	4	-	-	6
Totaal	-	3	3	6	17	1	-	30
Vlaams-Brabant								
Gemeenschapsonderwijs	-	-	-	-	2	-	-	2
Privaatrechtelijk	-	2	1	2	3	-	-	8
Provincie	-	-	-	-	-	-	-	-
Gemeente	-	-	-	2	-	1	-	3
Totaal	-	2	1	4	5	1	-	13
Brussels Hoofdstedelijk Gewest								
Gemeenschapsonderwijs	-	-	-	-	1	-	-	1
Privaatrechtelijk	-	-	1	-	1	-	-	2
Gemeente	-	-	-	-	-	-	-	-
VI. Gemeenschapscommissie	-	-	-	-	2	-	-	2
Totaal	-	-	1	-	4	-	-	5
West-Vlaanderen								
Gemeenschapsonderwijs	-	-	-	2	2	-	-	4
Privaatrechtelijk	-	1	-	6	7	1	-	15
Provincie	-	-	-	-	-	-	-	-
Gemeente	-	-	-	-	-	-	-	-
Totaal	-	1	-	8	9	1	-	19
Oost-Vlaanderen								
Gemeenschapsonderwijs	-	-	-	2	3	-	-	5
Privaatrechtelijk	-	2	1	5	9	1	1	19
Provincie	-	-	-	-	1	1	-	2
Gemeente	-	-	-	1	-	-	-	1
Totaal	-	2	1	8	13	2	1	27
Limburg								
Gemeenschapsonderwijs	-	-	-	1	3	-	-	4
Privaatrechtelijk	-	1	1	3	1	4	-	10
Provincie	-	-	-	-	-	1	-	1
Gemeente	-	-	-	-	-	1	-	1
Intercommunale	-	-	-	-	1	-	-	1
Totaal	-	1	1	4	5	6	-	17
ALGEMEEN TOTAAL								
Gemeenschapsonderwijs	-	-	-	7	13	-	-	20
Privaatrechtelijk	-	9	7	18	32	7	1	74
Provincie	-	-	-	-	1	2	-	3
Gemeente	-	-	-	5	4	2	-	11
Intercommunale	-	-	-	-	1	-	-	1
VI. Gemeenschapscommissie	-	-	-	-	2	-	-	2
Algemeen totaal	-	9	7	30	53	11	1	111

Daarnaast (niet opgenomen in de tabel) zijn er nog 4 scholen die buitengewoon secundair onderwijs van het type 5 aanbieden: Gemeenschapsonderwijs: 1 in West-Vlaanderen; Privaatrechtelijk: 1 in Vlaams-Brabant; Gemeentelijk: 1 in Antwerpen en 1 in Oost-Vlaanderen.

DEELTIJDS SECUNDAIR ONDERWIJS

Aantal centra voor deeltijds onderwijs (1)

Provincie	Gemeenschaps- onderwijs	Privaatrechtelijk	Provincie	Gemeente	Totaal
Antwerpen	4	5	1	2	12
Vlaams-Brabant	1	2	-	-	3
Brussels Hoofdstedelijk Gewest	1	1	-	1	3
West-Vlaanderen	5	5	-	-	10
Oost-Vlaanderen	3	5	1	1	10
Limburg	2	5	2	-	9
Totaal	16	23	4	4	47

(1) Van de 47 centra voor deeltijds onderwijs zijn er 5 autonoom, de overige 42 maken deel uit van een school voor voltijds gewoon secundair onderwijs.

VOLWASSENENONDERWIJS
Referteperiode 1/4/2010 - 31/3/2011

ALLE CENTRA VOOR VOLWASSENENONDERWIJS (1)

	Gemeenschaps- onderwijs	Privaatrechtelijk	Provincie	Gemeente	Vlaamse Gemeenschaps- commissie	Totaal
Antwerpen	8	16	1	6	-	31
Vlaams-Brabant	3	10	1	2	-	16
Brussels Hoofdstedelijk Gewest	1	3	-	-	1	5
West-Vlaanderen	5	11	1	1	-	18
Oost-Vlaanderen	6	9	5	3	-	23
Limburg	4	9	4	1	-	18
Totaal	27	58	12	13	1	111

(1) In een aantal centra voor volwassenenonderwijs wordt zowel secundair volwassenenonderwijs als hoger beroepsonderwijs ingericht. In deze tabel worden deze instellingen slechts éénmaal geteld. In de twee tabellen hieronder wordt een uitsplitsing gemaakt naar secundair volwassenenonderwijs en hoger beroepsonderwijs van het volwassenenonderwijs.

AANTAL CENTRA WAAR SECUNDAIR VOLWASSENENONDERWIJS INGERICHT WORDT

	Gemeenschaps- onderwijs	Privaatrechtelijk	Provincie	Gemeente	Vlaamse Gemeenschaps- commissie	Totaal
Antwerpen	8	15	1	5	-	29
Vlaams-Brabant	3	8	1	2	-	14
Brussels Hoofdstedelijk Gewest	1	2	-	-	1	4
West-Vlaanderen	5	11	1	1	-	18
Oost-Vlaanderen	6	9	5	3	-	23
Limburg	4	8	4	1	-	17
Totaal	27	53	12	12	1	105

AANTAL CENTRA WAAR HOGER BEROEPSONDERWIJS VAN HET VOLWASSENENONDERWIJS INGERICHT WORDT

	Gemeenschaps- onderwijs	Privaatrechtelijk	Provincie	Gemeente	Vlaamse Gemeenschaps- commissie	Totaal
Antwerpen	6	6	1	3	-	16
Vlaams-Brabant	3	4	1	-	-	8
Brussels Hoofdstedelijk Gewest	1	2	-	-	1	4
West-Vlaanderen	2	6	1	-	-	9
Oost-Vlaanderen	5	6	2	-	-	13
Limburg	2	5	2	-	-	9
Totaal	19	29	7	3	1	59

AANTAL CENTRA VOOR BASISEDUCATIE

Antwerpen	3
Vlaams-Brabant	2
Brussels Hoofdstedelijk Gewest	1
West-Vlaanderen	2
Oost-Vlaanderen	3
Limburg	2
Totaal	13



DEELTIJDS KUNSTONDERWIJS

Aantal instellingen naar soort inrichtende macht, provincie en soort academie

	Gemeenschaps- onderwijs	Privaatrechtelijk	Provincie	Gemeente	Totaal
BEELDENDE KUNST					
Antwerpen	2	1	-	20	23
Vlaams-Brabant	-	1	-	6	7
Brussels Hoofdstedelijk Gewest	2	1	-	-	3
West-Vlaanderen	-	-	-	10	10
Oost-Vlaanderen	-	1	-	13	14
Limburg	1	-	-	7	8
Totaal	5	4	-	56	65
MUZIEK, WOORDKUNST, DANS					
Antwerpen	2	-	-	26	28
Vlaams-Brabant	2	-	-	14	16
Brussels Hoofdstedelijk Gewest	3	-	-	5	8
West-Vlaanderen	-	-	-	14	14
Oost-Vlaanderen	1	-	-	18	19
Limburg	2	-	-	10	12
Totaal	10	-	-	87	97
KUNSTACADEMIES (1)					
Antwerpen	-	-	-	-	-
Vlaams-Brabant	-	-	-	1	1
Brussels Hoofdstedelijk Gewest	-	-	-	-	-
West-Vlaanderen	-	-	-	3	3
Oost-Vlaanderen	-	-	-	2	2
Limburg	-	-	-	-	-
Totaal	-	-	-	6	6
Algemeen totaal	15	4	-	149	168

(1) Kunstacademies bieden zowel beeldende kunsten (BK) als podiumkunsten (M, W, D) aan.

Aantal instellingen naar soort inrichtende macht en studierichting

	Gemeenschaps- onderwijs	Privaatrechtelijk	Provincie	Gemeente	Totaal
Beeldende Kunst	5	4	-	62	71
Muziek	10	-	-	92	102
Woordkunst	10	-	-	90	100
Dans	7	-	-	55	62
BEELDENDE KUNST (BK)	5	4	-	56	65
PODIUMKUNSTEN (MWD)	10	-	-	87	97
KUNSTACADEMIES (BK + MWD)	-	-	-	6	6
Totaal	15	4	-	149	168

FRANSTALIG ONDERWIJS
Aantal Franstalige scholen
onder de bevoegdheid van het Vlaams Ministerie van Onderwijs en Vorming

	Gemeenschapsonderwijs		Privaatrechtelijk		Provincie		Gemeente		Totaal		
	Gewoon	B.O.	Gewoon	B.O.	Gewoon	B.O.	Gewoon	B.O.	Gewoon	B.O.	Totaal
Basisonderwijs (1)	-	1 (2)	2	-	-	-	6	-	8	1	9
Secundair onderwijs	-	-	-	-	-	-	-	-	-	-	-
Totaal	-	1	2	-	-	-	6	-	8	1	9

Aantal Franstalige afdelingen van Nederlandstalige scholen
onder de bevoegdheid van het Vlaams Ministerie van Onderwijs en Vorming

	Gemeenschapsonderwijs		Privaatrechtelijk		Provincie		Gemeente		Totaal		
	Gewoon	B.O.	Gewoon	B.O.	Gewoon	B.O.	Gewoon	B.O.	Gewoon	B.O.	Totaal
Basisonderwijs (1)	1	-	-	-	-	-	-	-	1	-	1
Secundair onderwijs	2	1 (2)	-	-	-	-	-	-	2	1	3
Totaal	3	1	-	-	-	-	-	-	3	1	4

(1) Het betreft scholen met telkens zowel kleuter- als lager onderwijs.

(2) In deze Franstalige school en Franstalige afdeling wordt enkel type 5-onderwijs verstrekt. Bijgevolg worden er in de corresponderende leerlingentabel uit Deel 1, Hoofdstuk 1 van dit jaarboek geen leerlingen vermeld.



Deel 4

PERSONEEL

4

Toestand januari 2011

ONDERWIJSPERSONEEL

In de personeelsstatistieken wordt enkel het personeel geregistreerd dat ofwel rechtstreeks door het Beleidsdomein Onderwijs en Vorming wordt betaald, ofwel waarvan de lonen ten laste zijn van de werkingsenveloppe van het hoger onderwijs. Dit impliceert dat het meester-, vak- en dienstpersoneel van het gesubsidieerd onderwijs niet opgenomen is in de statistieken. De gesubsidieerde contractuelen worden ook buiten beschouwing gelaten, omdat deze personeelsleden niet volledig door het Beleidsdomein Onderwijs en Vorming worden betaald.

Het personeel dat geniet van het stelsel 'terbeschikkingstelling voorafgaand aan het rustpensioen' (TBS+) is opgenomen in deze statistieken. Alle personeelsgegevens hebben betrekking op de maand januari, zoals gekend in juni 2011.

De tabel met betrekking tot de 'professionele bachelors voor het onderwijs' en de 'masters' wordt gebaseerd op de door de betrokkenen behaalde diploma's. (Zie deel 4 Personeel, hoofdstuk 3 Secundair onderwijs, 3.1 Budgettaire fulltime-equivalenten).

Bestuurs- en onderwijzend personeel en andere personeelscategorieën

Binnen het onderwijspersoneel wordt een onderscheid gemaakt tussen enerzijds het *bestuurs- en onderwijzend personeel* en anderzijds *andere personeelscategorieën*. Het *bestuurspersoneel* bestaat uit directeurs en adjunct-directeurs en nog enkele andere ambten. Het *onderwijzend personeel* vervult effectief een lesopdracht of is terbeschikkinggesteld voorafgaand aan het rustpensioen.

De *andere personeelscategorieën* bestaan uit het administratief personeel, het werkliddepersoneel van het gemeenschapsonderwijs, het opvoedend hulppersoneel, het paramedisch personeel, het CLB-personeel, het inspectiepersoneel, het personeel pedagogische begeleiding en het personeel van de internaten. Vanaf het schooljaar 2001-2002 bevat deze categorie ook de kinderverzorgsters van het kleuteronderwijs.

In het basisonderwijs komen voor het *bestuurs- en onderwijzend personeel* vanaf het schooljaar 2003-2004 ook de leraars LO (kleuteronderwijs) in aanmerking alsook de zorgcoördinatoren. Eveneens in het basisonderwijs is er bij de *andere personeelscategorieën* een aanzienlijke uitbreiding van het administratief personeel vanaf 2003-2004. De invoering van het onderwijslandschap in het basisonderwijs op 1 september 2003 was een ingrijpende maatregel. Op personeelsvlak was het gevolg dat er een nieuwe personeelscategorie werd ingevoerd in het basisonderwijs, namelijk die van het *beleids- en ondersteunend personeel*.

Bij het personeel naar onderwijsniveau is bij de categorie 'andere' voor het schooljaar 2008-2009 een fikse toename vast te stellen. Dit is te wijten aan een hercodering van de personeelsleden van de internaten. In het verleden werden deze personeelsleden in rekening gebracht bij het onderwijsniveau van de school waaraan het internaat verbonden was. Vanaf dit schooljaar worden deze personeelsleden toegewezen aan de categorie 'andere'. Dit heeft enkel een impact op de 'andere personeelscategorieën' (en dus niet op het cijfermateriaal inzake bestuurs- en onderwijzend personeel).

Vanaf 1 september 2008 wordt de betaling van de personeelsleden van de Centra voor Basiseducatie overgenomen door het Beleidsdomein Onderwijs en Vorming. Vanaf die datum treedt het Beleidsdomein op als 'derde betaler' voor die personeelsleden die met een arbeidsovereenkomst verbonden zijn aan een Centrum voor Basiseducatie (Contractueel door Onderwijs) en die niet op een andere wijze worden betaald. Op basis van de invoering van het decreet op het Volwassenenonderwijs van 15 juni 2007 wordt dit derdebetalersysteem ingevoerd.

Het hoger beroepsonderwijs behoort juridisch tot het hoger onderwijs. Hoger beroepsonderwijs kan worden ingericht door centra voor volwassenenonderwijs, hogescholen en scholen voor voltijds secundair onderwijs (HBO5 verpleegkunde). In 2010-2011 werd nog geen hoger beroepsonderwijs ingericht in de hogescholen.

Op 1 september 2009 werd de vierde graad verpleegkunde afgesplitst van het secundair onderwijs en ondergebracht in het hoger beroepsonderwijs (HBO5). In 2010-2011 waren er 20 secundaire scholen die HBO5 verpleegkunde inrichtten. Vier daarvan richtten enkel HBO5 verpleegkunde in. De overige zestien scholen richtten, naast HBO5 verpleegkunde, ook (en hoofdzakelijk) voltijds gewoon secundair onderwijs in.

Niet voor alle personeelscategorieën kan een onderscheid gemaakt worden tussen 'secundair onderwijs' en 'HBO5 verpleegkunde'. In de tabellen betekent dit het volgende:

• **bestuurs- en onderwijzend personeel:**

het bestuurs- en onderwijzend personeel van de 4 scholen + het onderwijzend personeel van de 16 scholen waar zowel voltijds secundair onderwijs als HBO5 verpleegkunde werd ingericht, zijn in de data van HBO5 verpleegkunde vervat. Het bestuurspersoneel van deze 16 scholen is inbegrepen in de data van het voltijds gewoon secundair onderwijs.

• **andere personeelscategorieën:**

'andere personeelscategorieën' bevat voor HBO5 verpleegkunde enkel de gegevens van de 4 scholen die alleen HBO5 verpleegkunde inrichtten. De 'andere personeelscategorieën' van de 16 scholen waar zowel voltijds secundair onderwijs als HBO5 verpleegkunde werd ingericht, zijn meegeteld in de tabellen van het secundair onderwijs.

Waar in de tabellen hoger beroepsonderwijs van het volwassenenonderwijs vermeld wordt, is zowel het personeel van het hoger beroepsonderwijs als het personeel van de specifieke lerarenopleiding inbegrepen.

Fysieke personen en budgettaire fulltime-equivalenten

De personeelsleden worden uitgedrukt in *aantal fysieke personen* en in *budgettaire fulltime-equivalenten*. De fysieke personen worden geregistreerd in het onderwijsniveau en -net waar zij de grootste lesopdracht hebben. **Er wordt rekening gehouden met korte vervangingen. Alle vervangingen zitten dus in de tabellen fysieke personen en budgettaire fulltime-equivalenten.**

Voor het universitair onderwijs zijn de gastprofessoren en vervroegd gepensioneerden in het cijfermateriaal opgenomen voor wat betreft het aantal personeelsleden en niet voor de budgettaire fulltime-equivalenten.

De *budgettaire fulltimes* zijn het resultaat van de sommatie van alle deelopdrachten van alle personeelsleden (m.a.w. met inbegrip van de vervangingen van minder dan een jaar). Bij het hogescholenonderwijs zijn de lesopdrachten van de gastprofessoren en de mandaatsvergoedingen niet opgenomen in de budgettaire fulltimes. Dit geldt vanaf het academiejaar 1995-1996. Naast de detailgegevens voor het schooljaar 2010-2011 is er ook een historische reeks weergegeven vanaf het schooljaar 2003-2004.

Bestuurspersoneel

Er worden afzonderlijke detailtabellen opgenomen met het bestuurspersoneel (Zie deel 4 Personeel, hoofdstuk 1 Algemeen overzicht, 1.3 Bestuurspersoneel). In de tabellen van het bestuurs- en onderwijzend personeel zit het bestuurspersoneel nog inbegrepen. Er wordt van een nieuwe databank gebruik gemaakt voor het volwassenenonderwijs.

In de data voor het volwassenenonderwijs zijn voor het bestuurspersoneel uitgedrukt in aantal personen enkel de personeelsleden in rekening gebracht die een budgettaire fulltime van ten minste 50% hebben. Op die manier wordt de vergelijkbaarheid met de vroegere databank gegarandeerd.

Terbeschikkingstelling voorafgaand aan het rustpensioen

Er worden aparte tabellen opgenomen met de terbeschikkingstelling voorafgaand aan het rustpensioen en de bonus voor bestuurspersoneel, bestuurs- en onderwijzend personeel en 'andere' personeelscategorieën. In de gewone tabellen van bestuurspersoneel, bestuurs- en onderwijzend personeel en 'andere' personeel zitten de terbeschikkinggestelden voorafgaand aan het rustpensioen en diegenen met bonus vervat. Het besluit van de Vlaamse regering van 22 februari 2002, tot wijziging van het besluit van de Vlaamse regering van 11 februari 2000, betreffende de volledige terbeschikkingstelling wegens persoonlijke aangelegenheden voorafgaand aan het rustpensioen voor personeelsleden van het onderwijs en van de CLB's, legt de krachtlijnen van de vernieuwde uitstapregeling vast. De belangrijkste maatregel bestaat erin dat de uitstapleeftijd vanaf 1 september 2002 wordt opgetrokken tot 58 jaar behalve voor de personeelsleden die uitsluitend vastbenoemd titularis zijn van een betrekking in het ambt van kleuteronderwijzer of kleuteronderwijzer algemene en sociale vorming. De uitstapleeftijd wordt voor deze personeelsleden op 56 jaar gebracht.

De nieuwe regeling bevat evenwel een aantal overgangsbepalingen:

- Personeelsleden die ten laatste op 31 augustus 2002 55 jaar worden, behouden de voorwaarden van de vroegere regeling. Zij kunnen ook na de leeftijd van 55 jaar blijven uitstappen onder de voorwaarden vastgelegd onder deze regeling. Het enige verschil is dat er voor deze groep vanaf 1 september 2002 nog slechts 3 mogelijke uitstapdata zijn: 1 september, 1 januari en 1 april.

- De personeelsleden die geboren zijn na 31 augustus 1947 en vóór 1 september 1952 (behalve het hoger onderwijs nu ook vóór 1 september 1954) kunnen, als gevolg van een overgangsmaatregel, gedurende een aantal maanden een bijkomende terbeschikkingstelling krijgen. Dat aantal maanden laat hen toe om vóór hun 58ste verjaardag (56ste verjaardag voor de personeelsleden die uitsluitend titularis zijn van het ambt van kleuteronderwijzer of kleuteronderwijzer algemene en sociale vorming) volledig, maar ook gedeeltelijk uit te stappen. Deze bijkomende terbeschikkingstelling wordt bonus genoemd. De bonus moet onmiddellijk vóór de volledige terbeschikkingstelling voorafgaand aan het rustpensioen vanaf de leeftijd van 58 of 56 jaar, of vóór het pensioen worden opgenomen. De bonus kan nooit ingaan vóór de leeftijd van 55 jaar.

Deel 4 PERSONEEL

4

Hoofdstuk 1 : Algemeen overzicht

1.1. Budgettaire fulltime-equivalenten

PERSONEEL PER ONDERWIJSNIVEAU

Aantal budgettaire fulltime-equivalenten (inclusief alle vervangingen, TBS+ en Bonus) - januari 2011

	Bestuurs- en onderwijzend personeel			Andere personeelscategorieën			Totaal			
	Mannen	Vrouwen	Totaal	Mannen	Vrouwen	Totaal	Mannen	Vrouwen	Totaal	
Gewoon basisonderwijs										
Gemeenschapsonderwijs	932	6.164	7.096	163	731	894	1.095	6.895	7.990	
Privaatrechtelijk	4.517	24.042	28.559	296	2.330	2.626	4.813	26.372	31.185	
Provincie	5	22	27	-	2	2	5	24	29	
Gemeente	1.703	9.426	11.129	134	886	1.020	1.837	10.312	12.149	
Totaal	7.157	39.654	46.811	593	3.949	4.542	7.750	43.603	51.353	
Buitengewoon basisonderwijs										
Gemeenschapsonderwijs	260	1.236	1.496	72	613	685	332	1.849	2.181	
Privaatrechtelijk	691	3.008	3.699	101	1.069	1.170	792	4.077	4.869	
Provincie	19	94	113	1	25	26	20	119	139	
Gemeente	129	671	800	20	258	278	149	929	1.078	
Totaal	1.099	5.009	6.108	194	1.965	2.159	1.293	6.974	8.267	
Gewoon secundair onderwijs										
Gemeenschapsonderwijs	4.587	6.524	11.111	419	1.204	1.623	5.006	7.728	12.734	
Privaatrechtelijk	15.797	23.591	39.388	1.416	3.071	4.487	17.213	26.662	43.875	
Provincie	1.118	996	2.114	73	158	231	1.191	1.154	2.345	
Gemeente	1.516	1.653	3.169	112	264	376	1.628	1.917	3.545	
Totaal	23.018	32.764	55.782	2.020	4.697	6.717	25.038	37.461	62.499	
Buitengewoon secundair onderwijs										
Gemeenschapsonderwijs	522	859	1.381	51	270	321	573	1.129	1.702	
Privaatrechtelijk	1.456	2.497	3.953	125	510	635	1.581	3.007	4.588	
Provincie	61	47	108	4	9	13	65	56	121	
Gemeente	302	403	705	22	90	112	324	493	817	
Totaal	2.341	3.806	6.147	202	879	1.081	2.543	4.685	7.228	
HBO5 verpleegkunde (1)										
Gemeenschapsonderwijs	19	75	94	-	-	-	19	75	94	
Privaatrechtelijk	79	626	705	2	17	19	81	643	724	
Provincie	11	63	74	-	-	-	11	63	74	
Gemeente	4	15	19	-	-	-	4	15	19	
Totaal	113	779	892	2	17	19	115	796	911	
Hogescholenonderwijs	Totaal	3.860	3.952	7.812	742	1.419	2.161	4.602	5.371	9.973
Basiseducatie	Totaal	108	487	595	4	53	57	112	540	652
Secundair volwassenenonderwijs										
Gemeenschapsonderwijs	544	872	1.416	35	155	190	579	1.027	1.606	
Privaatrechtelijk	595	1.152	1.747	49	178	227	644	1.330	1.974	
Provincie	222	299	521	15	47	62	237	346	583	
Gemeente	203	391	594	16	58	74	219	449	668	
Totaal	1.564	2.714	4.278	115	438	553	1.679	3.152	4.831	
Hoger beroepsonderwijs van het volwassenenonderwijs										
Gemeenschapsonderwijs	121	103	224	3	10	13	124	113	237	
Privaatrechtelijk	196	197	393	3	15	18	199	212	411	
Provincie	40	33	73	2	4	6	42	37	79	
Gemeente	26	42	68	1	4	5	27	46	73	
Totaal	383	375	758	9	33	42	392	408	800	
Deeltijds kunstonderwijs										
Gemeenschapsonderwijs	147	170	317	10	17	27	157	187	344	
Privaatrechtelijk	20	23	43	-	3	3	20	26	46	
Provincie	-	-	-	-	-	-	-	-	-	
Gemeente	1.646	2.024	3.670	39	135	174	1.685	2.159	3.844	
Totaal	1.813	2.217	4.030	49	155	204	1.862	2.372	4.234	
Andere (2)										
Gemeenschapsonderwijs	-	-	-	467	1.658	2.125	467	1.658	2.125	
Privaatrechtelijk	-	-	-	540	1.857	2.397	540	1.857	2.397	
Provincie	-	-	-	17	49	66	17	49	66	
Gemeente	-	-	-	65	185	250	65	185	250	
Vlaamse Gemeenschap	-	-	-	170	126	296	170	126	296	
Totaal	-	-	-	1.259	3.875	5.134	1.259	3.875	5.134	
Algemeen totaal (zonder basiseducatie)	41.348	91.270	132.618	5.185	17.427	22.612	46.533	108.697	155.230	
Algemeen totaal (met basiseducatie)	41.456	91.757	133.213	5.189	17.480	22.669	46.645	109.237	155.882	

(1) Zie toelichting vooraan Deel 4 - Personeel.

(2) Personeel van centra voor leerlingenbegeleiding, onderwijsinspectie, pedagogische begeleiding, internaten, ...

BESTUURS- EN ONDERWIJZEND PERSONEEL PER ONDERWIJSNIVEAU, NAAR STATUUT**Aantal budgettaire fulltime-equivalenten (inclusief alle vervangingen, TBS+ en Bonus) - januari**

	2003-2004	2004-2005	2005-2006	2006-2007	2007-2008	2008-2009	2009-2010	2010-2011
Gewoon basisonderwijs								
Vastbenoemden	35.424	34.936	35.181	34.489	34.147	33.936	34.239	34.376
Tijdelijken	11.822	11.918	11.298	11.530	12.081	12.652	12.567	12.435
Totaal	47.246	46.854	46.479	46.019	46.228	46.588	46.806	46.811
Buitengewoon basisonderwijs								
Vastbenoemden	3.972	4.026	4.116	4.115	4.129	4.226	4.292	4.422
Tijdelijken	1.406	1.439	1.479	1.569	1.660	1.669	1.713	1.686
Totaal	5.378	5.465	5.595	5.684	5.789	5.895	6.005	6.108
Gewoon secundair onderwijs								
Vastbenoemden	40.997	40.992	41.243	41.333	41.563	41.766	41.614	41.638
Tijdelijken	14.385	14.981	14.145	14.501	14.692	15.429	14.971	14.144
Totaal	55.382	55.973	55.388	55.834	56.255	57.195	56.585	55.782
Buitengewoon secundair onderwijs								
Vastbenoemden	3.525	3.542	3.650	3.745	3.848	3.981	4.112	4.256
Tijdelijken	1.302	1.393	1.470	1.624	1.717	1.715	1.809	1.891
Totaal	4.827	4.935	5.120	5.369	5.565	5.696	5.921	6.147
HBO5 verpleegkunde (1)								
Vastbenoemden							568	608
Tijdelijken							237	284
Totaal							805	892
Hogescholenonderwijs								
Vastbenoemden	4.815	4.715	4.706	4.662	4.696	4.674	4.749	4.756
Tijdelijken	2.647	2.759	2.792	2.881	2.941	3.137	3.159	3.056
Totaal	7.462	7.474	7.498	7.543	7.637	7.811	7.908	7.812
Basiseducatie								
Vastbenoemden						-	-	-
Tijdelijken						564	586	595
Totaal						564	586	595
Secundair volwassenenonderwijs								
Vastbenoemden	1.928	2.120	2.279	2.434	2.532	2.595	2.689	2.745
Tijdelijken	1.763	1.795	1.627	1.688	1.615	1.643	1.597	1.533
Totaal	3.691	3.915	3.906	4.122	4.147	4.238	4.286	4.278
Hoger beroepsonderwijs van het volwassenenonderwijs								
Vastbenoemden	296	311	332	355	369	380	409	444
Tijdelijken	373	368	345	347	354	333	333	314
Totaal	669	679	677	702	723	713	742	758
Deeltijds kunstonderwijs								
Vastbenoemden	2.653	2.695	2.742	2.784	2.870	2.913	2.974	3.036
Tijdelijken	811	851	916	992	1.015	1.011	1.000	994
Totaal	3.464	3.546	3.658	3.776	3.885	3.924	3.974	4.030
Totaal bestuurs- en onderwijzend personeel (zonder basiseducatie)								
Vastbenoemden	93.610	93.337	94.249	93.917	94.154	94.471	95.646	96.281
Tijdelijken	34.509	35.504	34.072	35.132	36.075	37.589	37.386	36.337
Totaal	128.119	128.841	128.321	129.049	130.229	132.060	133.032	132.618
Totaal bestuurs- en onderwijzend personeel (met basiseducatie)								
Vastbenoemden						94.471	95.646	96.281
Tijdelijken						38.153	37.972	36.932
Totaal						132.624	133.618	133.213

(1) Zie toelichting vooraan Deel 4 - Personeel.

ANDERE PERSONEELSCATEGORIEËN PER ONDERWIJSNIVEAU, NAAR STATUUT

Aantal budgettaire fulltime-equivalenten (inclusief alle vervangingen, TBS+ en Bonus) - januari

	2003-2004	2004-2005	2005-2006	2006-2007	2007-2008	2008-2009	2009-2010	2010-2011
Gewoon basisonderwijs								
Vastbenoemden	1.626	1.828	1.913	2.384	2.557	2.757	2.841	2.908
Tijdelijken	2.304	2.100	2.030	1.588	1.543	1.637	1.650	1.634
Totaal	3.930	3.928	3.943	3.972	4.100	4.394	4.491	4.542
Buitengewoon basisonderwijs								
Vastbenoemden	1.517	1.554	1.629	1.698	1.739	1.328	1.361	1.403
Tijdelijken	837	909	889	908	929	698	742	756
Totaal	2.354	2.463	2.518	2.606	2.668	2.026	2.103	2.159
Gewoon secundair onderwijs								
Vastbenoemden	5.022	5.140	5.145	5.073	5.062	5.021	4.981	4.972
Tijdelijken	1.839	1.730	1.584	1.668	1.760	1.768	1.803	1.745
Totaal	6.861	6.870	6.729	6.741	6.822	6.789	6.784	6.717
Buitengewoon secundair onderwijs								
Vastbenoemden	526	529	576	596	634	648	678	721
Tijdelijken	251	264	291	335	366	365	370	360
Totaal	777	793	867	931	1.000	1.013	1.048	1.081
HBO5 verpleegkunde (1)								
Vastbenoemden							13	15
Tijdelijken							7	4
Totaal							20	19
Hogescholenonderwijs								
Vastbenoemden	1.100	1.150	1.175	1.211	1.276	1.336	1.354	1.378
Tijdelijken	535	530	563	600	648	691	779	783
Totaal	1.635	1.680	1.738	1.811	1.924	2.027	2.133	2.161
Basiseducatie								
Vastbenoemden						-	-	-
Tijdelijken						55	58	57
Totaal						55	58	57
Secundair volwassenenonderwijs								
Vastbenoemden	157	188	200	215	230	260	280	340
Tijdelijken	155	146	137	132	254	248	259	213
Totaal	312	334	337	347	484	508	539	553
Hoger beroepsonderwijs van het volwassenenonderwijs								
Vastbenoemden	12	16	18	17	22	22	24	28
Tijdelijken	17	14	12	13	18	20	19	14
Totaal	29	30	30	30	40	42	43	42
Deeltijds kunstonderwijs								
Vastbenoemden	92	93	99	103	103	132	136	145
Tijdelijken	38	42	41	38	88	64	64	59
Totaal	130	135	140	141	191	196	200	204
Andere (2)								
Vastbenoemden	2.457	2.540	2.618	2.692	2.753	3.453	3.424	3.451
Tijdelijken	1.194	1.109	1.214	1.176	1.129	1.580	1.713	1.683
Totaal	3.651	3.649	3.832	3.868	3.882	5.033	5.137	5.134
Totaal andere personeelscategorieën (zonder basiseducatie)								
Vastbenoemden	12.509	13.038	13.373	13.989	14.376	14.957	15.092	15.361
Tijdelijken	7.170	6.844	6.761	6.458	6.735	7.071	7.406	7.251
Totaal	19.679	19.882	20.134	20.447	21.111	22.028	22.498	22.612
Totaal andere personeelscategorieën (met basiseducatie)								
Vastbenoemden						14.957	15.092	15.361
Tijdelijken						7.126	7.464	7.308
Totaal						22.083	22.556	22.669

(1) Zie toelichting vooraan Deel 4 - Personeel.

(2) Personeel van centra voor leerlingenbegeleiding, onderwijsinspectie, pedagogische begeleiding, internaten, ...

Deel 4 PERSONEEL

4

Hoofdstuk 1 : Algemeen overzicht

1.2. Personen

PERSONEEL PER ONDERWIJSNIVEAU

Aantal personen (inclusief alle vervangingen, TBS+ en Bonus) - januari 2011

	Bestuurs- en onderwijzend personeel			Andere personeelscategorieën			Totaal			
	Mannen	Vrouwen	Totaal	Mannen	Vrouwen	Totaal	Mannen	Vrouwen	Totaal	
Gewoon basisonderwijs										
Gemeenschapsonderwijs	1.024	6.995	8.019	188	968	1.156	1.212	7.963	9.175	
Privaatrechtelijk	4.958	28.411	33.369	306	3.114	3.420	5.264	31.525	36.789	
Provincie	6	26	32	-	4	4	6	30	36	
Gemeente	1.871	10.907	12.778	152	1.217	1.369	2.023	12.124	14.147	
Totaal	7.859	46.339	54.198	646	5.303	5.949	8.505	51.642	60.147	
Buitengewoon basisonderwijs										
Gemeenschapsonderwijs	278	1.364	1.642	82	730	812	360	2.094	2.454	
Privaatrechtelijk	741	3.421	4.162	115	1.413	1.528	856	4.834	5.690	
Provincie	20	103	123	1	28	29	21	131	152	
Gemeente	143	753	896	25	316	341	168	1.069	1.237	
Totaal	1.182	5.641	6.823	223	2.487	2.710	1.405	8.128	9.533	
Gewoon secundair onderwijs										
Gemeenschapsonderwijs	4.960	7.359	12.319	462	1.424	1.886	5.422	8.783	14.205	
Privaatrechtelijk	16.772	27.453	44.225	1.548	3.705	5.253	18.320	31.158	49.478	
Provincie	1.192	1.142	2.334	80	193	273	1.272	1.335	2.607	
Gemeente	1.649	1.894	3.543	125	317	442	1.774	2.211	3.985	
Totaal	24.573	37.848	62.421	2.215	5.639	7.854	26.788	43.487	70.275	
Buitengewoon secundair onderwijs										
Gemeenschapsonderwijs	556	941	1.497	56	319	375	612	1.260	1.872	
Privaatrechtelijk	1.550	2.785	4.335	142	627	769	1.692	3.412	5.104	
Provincie	66	52	118	5	13	18	71	65	136	
Gemeente	330	454	784	23	113	136	353	567	920	
Totaal	2.502	4.232	6.734	226	1.072	1.298	2.728	5.304	8.032	
HBO5 verpleegkunde (1)										
Gemeenschapsonderwijs	24	86	110	-	-	-	24	86	110	
Privaatrechtelijk	110	773	883	2	21	23	112	794	906	
Provincie	12	68	80	-	-	-	12	68	80	
Gemeente	5	17	22	-	-	-	5	17	22	
Totaal	151	944	1.095	2	21	23	153	965	1.118	
Hogescholenonderwijs	Totaal	5.102	5.118	10.220	793	1.692	2.485	5.895	6.810	12.705
Basiseducatie	Totaal	128	662	790	6	72	78	134	734	868
Secundair volwassenenonderwijs										
Gemeenschapsonderwijs	712	1.139	1.851	42	183	225	754	1.322	2.076	
Privaatrechtelijk	811	1.593	2.404	56	205	261	867	1.798	2.665	
Provincie	281	378	659	15	55	70	296	433	729	
Gemeente	244	488	732	16	66	82	260	554	814	
Totaal	2.048	3.598	5.646	129	509	638	2.177	4.107	6.284	
Hoger beroepsonderwijs van het volwassenenonderwijs										
Gemeenschapsonderwijs	176	133	309	3	11	14	179	144	323	
Privaatrechtelijk	391	313	704	2	19	21	393	332	725	
Provincie	80	56	136	2	5	7	82	61	143	
Gemeente	51	54	105	1	5	6	52	59	111	
Totaal	698	556	1.254	8	40	48	706	596	1.302	
Deeltijds kunstonderwijs										
Gemeenschapsonderwijs	188	211	399	15	32	47	203	243	446	
Privaatrechtelijk	27	32	59	1	4	5	28	36	64	
Provincie	-	-	-	-	-	-	-	-	-	
Gemeente	2.097	2.787	4.884	65	221	286	2.162	3.008	5.170	
Totaal	2.312	3.030	5.342	81	257	338	2.393	3.287	5.680	
Andere (2)										
Gemeenschapsonderwijs	-	-	-	511	1.975	2.486	511	1.975	2.486	
Privaatrechtelijk	-	-	-	627	2.453	3.080	627	2.453	3.080	
Provincie	-	-	-	20	67	87	20	67	87	
Gemeente	-	-	-	72	244	316	72	244	316	
Vlaamse Gemeenschap	-	-	-	172	133	305	172	133	305	
Totaal	-	-	-	1.402	4.872	6.274	1.402	4.872	6.274	
Algemeen totaal (zonder basiseducatie)	46.427	107.306	153.733	5.725	21.892	27.617	52.152	129.198	181.350	
Algemeen totaal (met basiseducatie)	46.555	107.968	154.523	5.731	21.964	27.695	52.286	129.932	182.218	

(1) Zie toelichting vooraan Deel 4 - Personeel.

(2) Personeel van centra voor leerlingenbegeleiding, onderwijsinspectie, pedagogische begeleiding, internaten, ...

BESTUURS- EN ONDERWIJZEND PERSONEEL NAAR LEEFTIJD, STATUUT EN GESLACHT

Aantal personen (inclusief alle vervangingen, TBS+ en Bonus) - januari 2011

ALLE ONDERWIJSNIVEAUS (zonder basiseducatie)

Leeftijd	Vastbenoemden			Tijdelijken			Totaal		
	Mannen	Vrouwen	Totaal	Mannen	Vrouwen	Totaal	Mannen	Vrouwen	Totaal
20-24	-	1	1	945	4.618	5.563	945	4.619	5.564
25-29	855	3.434	4.289	3.926	12.340	16.266	4.781	15.774	20.555
30-34	3.177	10.040	13.217	2.857	6.348	9.205	6.034	16.388	22.422
35-39	3.423	11.116	14.539	1.669	3.012	4.681	5.092	14.128	19.220
40-44	3.846	11.377	15.223	1.339	2.119	3.458	5.185	13.496	18.681
45-49	5.059	13.392	18.451	1.143	1.549	2.692	6.202	14.941	21.143
50-54	6.503	12.366	18.869	862	880	1.742	7.365	13.246	20.611
55-59	7.663	11.638	19.301	405	259	664	8.068	11.897	19.965
60+	2.457	2.672	5.129	298	145	443	2.755	2.817	5.572
Totaal	32.983	76.036	109.019	13.444	31.270	44.714	46.427	107.306	153.733

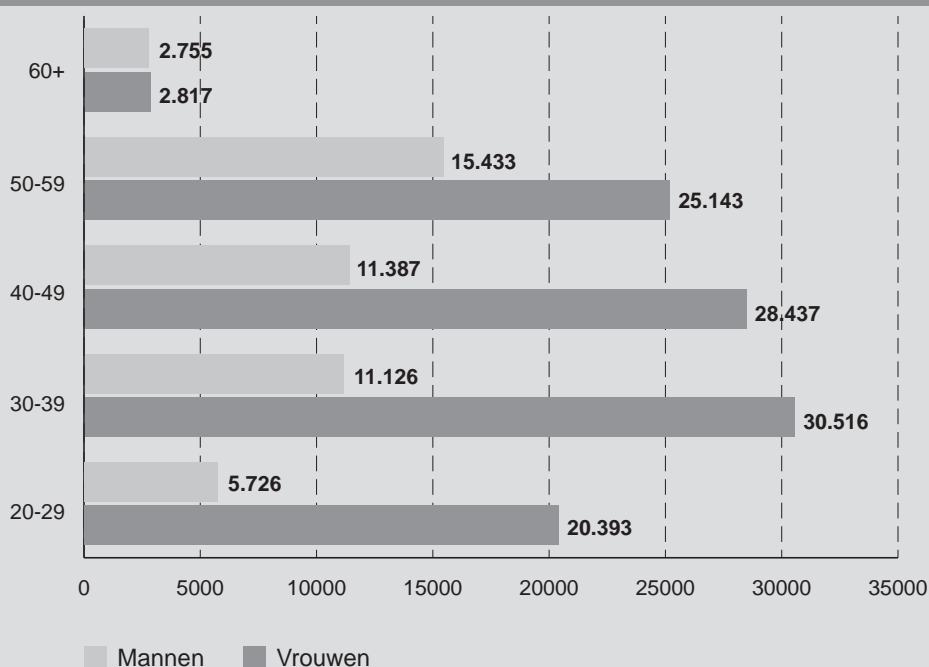
ALLE ONDERWIJSNIVEAUS (met basiseducatie)

Leeftijd	Vastbenoemden			Tijdelijken			Totaal		
	Mannen	Vrouwen	Totaal	Mannen	Vrouwen	Totaal	Mannen	Vrouwen	Totaal
20-24	-	1	1	947	4.623	5.570	947	4.624	5.571
25-29	855	3.434	4.289	3.935	12.440	16.375	4.790	15.874	20.664
30-34	3.177	10.040	13.217	2.880	6.484	9.364	6.057	16.524	22.581
35-39	3.423	11.116	14.539	1.692	3.123	4.815	5.115	14.239	19.354
40-44	3.846	11.377	15.223	1.354	2.199	3.553	5.200	13.576	18.776
45-49	5.059	13.392	18.451	1.161	1.625	2.786	6.220	15.017	21.237
50-54	6.503	12.366	18.869	884	976	1.860	7.387	13.342	20.729
55-59	7.663	11.638	19.301	420	309	729	8.083	11.947	20.030
60+	2.457	2.672	5.129	299	153	452	2.756	2.825	5.581
Totaal	32.983	76.036	109.019	13.572	31.932	45.504	46.555	107.968	154.523



BESTUURS- EN ONDERWIJZEND PERSONEEL - ALLE ONDERWIJSNIVEAUS (1)

AANTAL PERSONEN NAAR GESLACHT EN LEEFTIJD



(1) zonder basiseducatie

BESTUURS- EN ONDERWIJZEND PERSONEEL PER ONDERWIJSNIVEAU EN SOORT INRICHTENDE MACHT, NAARGELANG DE OPDRACHT

Aantal personen (inclusief alle vervangingen, TBS+ en Bonus) - januari 2011

	Aantal personen met volledige opdracht						Aantal personen met gedeeltelijke opdracht						Totaal						
	Vastbenoemden			Tijdelijken			Vastbenoemden			Tijdelijken			Vastbenoemden			Tijdelijken			
	Mannen	Vrouwen	Totaal	Mannen	Vrouwen	Totaal	Mannen	Vrouwen	Totaal	Mannen	Vrouwen	Totaal	Mannen	Vrouwen	Totaal	Mannen	Vrouwen	Totaal	
Gewoon basisonderwijs																			
Gemeenschapsonderwijs	486	3.176	3.662	198	1.438	1.636	139	1.253	1.392	201	1.128	1.329	625	4.429	5.054	399	2.566	2.965	
Privaatrechtelijk	3.093	12.822	15.915	453	3.790	4.243	931	8.021	8.952	481	3.778	4.259	4.024	20.843	24.867	934	7.568	8.502	
Provincie	4	15	19	-	1	1	1	6	7	1	4	5	5	21	26	1	5	6	
Gemeente	1.084	4.975	6.059	176	1.595	1.771	381	2.830	3.211	230	1.507	1.737	1.465	7.805	9.270	406	3.102	3.508	
Totaal	4.667	20.988	25.655	827	6.824	7.651	1.452	12.110	13.562	913	6.417	7.330	6.119	33.098	39.217	1.740	13.241	14.981	
Buitengewoon basisonderwijs																			
Gemeenschapsonderwijs	154	667	821	73	316	389	24	226	250	27	155	182	178	893	1.071	100	471	571	
Privaatrechtelijk	498	1.637	2.135	84	554	638	92	865	957	67	365	432	590	2.502	3.092	151	919	1.070	
Provincie	17	61	78	-	13	13	1	23	24	2	6	8	18	84	102	2	19	21	
Gemeente	75	370	445	27	120	147	25	175	200	16	88	104	100	545	645	43	208	251	
Totaal	744	2.735	3.479	184	1.003	1.187	142	1.289	1.431	112	614	726	886	4.024	4.910	296	1.617	1.913	
Gewoon secundair onderwijs																			
Gemeenschapsonderwijs	2.447	3.104	5.551	1.118	1.452	2.570	658	1.609	2.267	737	1.194	1.931	3.105	4.713	7.818	1.855	2.646	4.501	
Privaatrechtelijk	10.344	10.908	21.252	2.185	3.134	5.319	2.891	10.253	13.144	1.352	3.158	4.510	13.235	21.161	34.396	3.537	6.292	9.829	
Provincie	758	549	1.307	176	144	320	141	301	442	117	148	265	899	850	1.749	293	292	585	
Gemeente	948	878	1.826	257	279	536	274	480	754	170	257	427	1.222	1.358	2.580	427	536	963	
Totaal	14.497	15.439	29.936	3.736	5.009	8.745	3.964	12.643	16.607	2.376	4.757	7.133	18.461	28.082	46.543	6.112	9.766	15.878	
Buitengewoon secundair onderwijs																			
Gemeenschapsonderwijs	303	471	774	155	247	402	41	109	150	57	114	171	344	580	924	212	361	573	
Privaatrechtelijk	977	1.349	2.326	273	545	818	185	568	753	115	323	438	1.162	1.917	3.079	388	868	1.256	
Provincie	43	26	69	10	6	16	5	15	20	8	5	13	48	41	89	18	11	29	
Gemeente	193	233	426	68	90	158	36	61	97	33	70	103	229	294	523	101	160	261	
Totaal	1.516	2.079	3.595	506	888	1.394	267	753	1.020	213	512	725	1.783	2.832	4.615	719	1.400	2.119	
HBO5 verpleegkunde (1)																			
Gemeenschapsonderwijs	8	31	39	12	32	44	2	12	14	2	11	13	10	43	53	14	43	57	
Privaatrechtelijk	51	357	408	28	153	181	18	177	195	13	86	99	69	534	603	41	239	280	
Provincie	9	45	54	2	9	11	1	10	11	-	4	4	10	55	65	2	13	15	
Gemeente	3	8	11	-	4	4	1	3	4	1	2	3	4	11	15	1	6	7	
Totaal	71	441	512	42	198	240	22	202	224	16	103	119	93	643	736	58	301	359	
Hogescholenonderwijs	Totaal	1.997	1.550	3.547	944	988	1.932	719	1.217	1.936	1.442	1.363	2.805	2.716	2.767	5.483	2.386	2.351	4.737
Basiseducatie	Totaal	-	-	-	65	172	237	-	-	-	63	490	553	-	-	-	128	662	790

BESTUURS- EN ONDERWIJZEND PERSONEEL PER ONDERWIJSNIVEAU EN SOORT INRICHTENDE MACHT, NAARGELANG DE OPDRACHT

Aantal personen (inclusief alle vervangingen, TBS+ en Bonus) - januari 2011 (vervolg)

	Aantal personen met volledige opdracht						Aantal personen met gedeeltelijke opdracht						Totaal					
	Vastbenoemden			Tijdelijken			Vastbenoemden			Tijdelijken			Vastbenoemden			Tijdelijken		
	Mannen	Vrouwen	Totaal	Mannen	Vrouwen	Totaal	Mannen	Vrouwen	Totaal	Mannen	Vrouwen	Totaal	Mannen	Vrouwen	Totaal	Mannen	Vrouwen	Totaal
Secundair volwassenenonderwijs																		
Gemeenschapsonderwijs	224	303	527	67	107	174	136	357	493	285	372	657	360	660	1.020	352	479	831
Privaatrechtelijk	211	347	558	48	85	133	185	625	810	367	536	903	396	972	1.368	415	621	1.036
Provincie	109	124	233	18	22	40	63	149	212	91	83	174	172	273	445	109	105	214
Gemeente	110	174	284	20	27	47	48	163	211	66	124	190	158	337	495	86	151	237
Totaal	654	948	1.602	153	241	394	432	1.294	1.726	809	1.115	1.924	1.086	2.242	3.328	962	1.356	2.318
Hoger beroepsonderwijs van het volwassenenonderwijs																		
Gemeenschapsonderwijs	46	40	86	16	26	42	22	22	44	92	45	137	68	62	130	108	71	179
Privaatrechtelijk	82	67	149	14	23	37	59	97	156	236	126	362	141	164	305	250	149	399
Provincie	14	14	28	4	2	6	18	14	32	44	26	70	32	28	60	48	28	76
Gemeente	11	23	34	3	-	3	8	13	21	29	18	47	19	36	55	32	18	50
Totaal	153	144	297	37	51	88	107	146	253	401	215	616	260	290	550	438	266	704
Deeltijds kunstonderwijs																		
Gemeenschapsonderwijs	64	63	127	11	9	20	42	72	114	71	67	138	106	135	241	82	76	158
Privaatrechtelijk	9	5	14	1	-	1	12	20	32	5	7	12	21	25	46	6	7	13
Provincie	-	-	-	-	-	-	-	-	-	-	-	-	-	-	-	-	-	-
Gemeente	870	738	1.608	59	76	135	582	1.160	1.742	586	813	1.399	1.452	1.898	3.350	645	889	1.534
Totaal	943	806	1.749	71	85	156	636	1.252	1.888	662	887	1.549	1.579	2.058	3.637	733	972	1.705
Totaal bestuurs- en onderwijzend personeel (zonder basiseducatie)	25.242	45.130	70.372	6.500	15.287	21.787	7.741	30.906	38.647	6.944	15.983	22.927	32.983	76.036	109.019	13.444	31.270	44.714
Totaal bestuurs- en onderwijzend personeel (met basiseducatie)	25.242	45.130	70.372	6.565	15.459	22.024	7.741	30.906	38.647	7.007	16.473	23.480	32.983	76.036	109.019	13.572	31.932	45.504

(1) Zie toelichting vooraan Deel 4 - Personeel.

BESTUURS- EN ONDERWIJZEND PERSONEEL PER ONDERWIJSNIVEAU, NAARGELANG DE OPDRACHT

Aantal personen (inclusief alle vervangingen, TBS+ en Bonus) - januari

	Aantal personen met volledige opdracht						Aantal personen met gedeeltelijke opdracht						Totaal					
	Vastbenoemden			Tijdelijken			Vastbenoemden			Tijdelijken			Vastbenoemden			Tijdelijken		
	Mannen	Vrouwen	Totaal	Mannen	Vrouwen	Totaal	Mannen	Vrouwen	Totaal	Mannen	Vrouwen	Totaal	Mannen	Vrouwen	Totaal	Mannen	Vrouwen	Totaal
Gewoon basisonderwijs																		
2003-2004	6.178	20.218	26.396	993	7.110	8.103	2.009	12.193	14.202	612	4.919	5.531	8.187	32.411	40.598	1.605	12.029	13.634
2006-2007	5.425	20.410	25.835	820	6.372	7.192	1.653	12.020	13.673	805	6.237	7.042	7.078	32.430	39.508	1.625	12.609	14.234
2009-2010	4.866	20.816	25.682	886	6.906	7.792	1.384	11.987	13.371	862	6.319	7.181	6.250	32.803	39.053	1.748	13.225	14.973
2010-2011	4.667	20.988	25.655	827	6.824	7.651	1.452	12.110	13.562	913	6.417	7.330	6.119	33.098	39.217	1.740	13.241	14.981
Buitengewoon basisonderwijs																		
2003-2004	796	2.404	3.200	173	899	1.072	201	1.015	1.216	64	416	480	997	3.419	4.416	237	1.315	1.552
2006-2007	758	2.571	3.329	176	967	1.143	183	1.068	1.251	90	575	665	941	3.639	4.580	266	1.542	1.808
2009-2010	736	2.627	3.363	159	1.050	1.209	146	1.285	1.431	102	630	732	882	3.912	4.794	261	1.680	1.941
2010-2011	744	2.735	3.479	184	1.003	1.187	142	1.289	1.431	112	614	726	886	4.024	4.910	296	1.617	1.913
Gewoon secundair onderwijs																		
2003-2004	16.362	14.391	30.753	4.204	6.005	10.209	3.640	11.694	15.334	1.701	3.673	5.374	20.002	26.085	46.087	5.905	9.678	15.583
2006-2007	15.534	15.250	30.784	3.870	5.542	9.412	3.566	11.738	15.304	2.233	4.579	6.812	19.100	26.988	46.088	6.103	10.121	16.224
2009-2010	14.830	15.400	30.230	4.051	5.482	9.533	3.862	12.407	16.269	2.379	4.623	7.002	18.692	27.807	46.499	6.430	10.105	16.535
2010-2011	14.497	15.439	29.936	3.736	5.009	8.745	3.964	12.643	16.607	2.376	4.757	7.133	18.461	28.082	46.543	6.112	9.766	15.878
Buitengewoon secundair onderwijs																		
2003-2004	1.479	1.521	3.000	437	608	1.045	297	556	853	128	255	383	1.776	2.077	3.853	565	863	1.428
2006-2007	1.467	1.733	3.200	450	777	1.227	275	576	851	217	386	603	1.742	2.309	4.051	667	1.163	1.830
2009-2010	1.508	1.975	3.483	490	837	1.327	270	706	976	218	506	724	1.778	2.681	4.459	708	1.343	2.051
2010-2011	1.516	2.079	3.595	506	888	1.394	267	753	1.020	213	512	725	1.783	2.832	4.615	719	1.400	2.119
HBO5 verpleegkunde (1)																		
2009-2010	73	414	487	35	175	210	15	171	186	11	89	100	88	585	673	46	264	310
2010-2011	71	441	512	42	198	240	22	202	224	16	103	119	93	643	736	58	301	359
Hogescholenonderwijs																		
2003-2004	2.243	1.486	3.729	902	897	1.799	752	968	1.720	1.126	978	2.104	2.995	2.454	5.449	2.028	1.875	3.903
2006-2007	2.146	1.525	3.671	949	959	1.908	639	1.031	1.670	1.209	1.131	2.340	2.785	2.556	5.341	2.158	2.090	4.248
2009-2010	2.051	1.561	3.612	996	1.056	2.052	671	1.194	1.865	1.429	1.326	2.755	2.722	2.755	5.477	2.425	2.382	4.807
2010-2011	1.997	1.550	3.547	944	988	1.932	719	1.217	1.936	1.442	1.363	2.805	2.716	2.767	5.483	2.386	2.351	4.737
Basiseducatie																		
2009-2010	-	-	-	70	189	259	-	-	-	55	458	513	-	-	-	125	647	772
2010-2011	-	-	-	65	172	237	-	-	-	63	490	553	-	-	-	128	662	790
Secundair volwassenenonderwijs																		
2003-2004	502	669	1.171	200	325	525	263	871	1.134	886	1.145	2.031	765	1.540	2.305	1.086	1.470	2.556
2006-2007	604	862	1.466	185	272	457	357	1.117	1.474	844	1.168	2.012	961	1.979	2.940	1.029	1.440	2.469
2009-2010	667	951	1.618	173	260	433	367	1.233	1.600	787	1.126	1.913	1.034	2.184	3.218	960	1.386	2.346
2010-2011	654	948	1.602	153	241	394	432	1.294	1.726	809	1.115	1.924	1.086	2.242	3.328	962	1.356	2.318

BESTUURS- EN ONDERWIJZEND PERSONEEL PER ONDERWIJSNIVEAU, NAARGELANG DE OPDRACHT

Aantal personen (inclusief alle vervangingen, TBS+ en Bonus) - januari (vervolg)

	Aantal personen met volledige opdracht						Aantal personen met gedeeltelijke opdracht						Totaal					
	Vastbenoemden			Tijdelijken			Vastbenoemden			Tijdelijken			Vastbenoemden			Tijdelijken		
	Mannen	Vrouwen	Totaal	Mannen	Vrouwen	Totaal	Mannen	Vrouwen	Totaal	Mannen	Vrouwen	Totaal	Mannen	Vrouwen	Totaal	Mannen	Vrouwen	Totaal
Hoger beroepsonderwijs van het volwassenenonderwijs																		
2003-2004	108	75	183	38	36	74	63	111	174	606	250	856	171	186	357	644	286	930
2006-2007	142	99	241	30	34	64	76	122	198	484	246	730	218	221	439	514	280	794
2009-2010	152	123	275	36	52	88	94	131	225	445	220	665	246	254	500	481	272	753
2010-2011	153	144	297	37	51	88	107	146	253	401	215	616	260	290	550	438	266	704
Deeltijds kunstonderwijs																		
2003-2004	916	612	1.528	71	88	159	573	1.072	1.645	482	732	1.214	1.489	1.684	3.173	553	820	1.373
2006-2007	939	708	1.647	95	99	194	573	1.119	1.692	622	845	1.467	1.512	1.827	3.339	717	944	1.661
2009-2010	924	778	1.702	89	69	158	622	1.251	1.873	647	901	1.548	1.546	2.029	3.575	736	970	1.706
2010-2011	943	806	1.749	71	85	156	636	1.252	1.888	662	887	1.549	1.579	2.058	3.637	733	972	1.705

(1) Zie toelichting vooraan Deel 4 - Personeel.

BESTUURS- EN ONDERWIJZEND PERSONEEL PER ONDERWIJSNIVEAU, NAAR STATUUT**Aantal personen (inclusief alle vervangingen, TBS+ en Bonus) - januari**

	2003-2004	2004-2005	2005-2006	2006-2007	2007-2008	2008-2009	2009-2010	2010-2011
Gewoon basisonderwijs								
Vastbenoemden	40.598	40.062	40.345	39.508	39.133	38.838	39.053	39.217
Tijdelijken	13.634	13.848	13.739	14.234	14.645	14.947	14.973	14.981
Totaal	54.232	53.910	54.084	53.742	53.778	53.785	54.026	54.198
Buitengewoon basisonderwijs								
Vastbenoemden	4.416	4.457	4.558	4.580	4.605	4.714	4.794	4.910
Tijdelijken	1.552	1.601	1.711	1.808	1.888	1.888	1.941	1.913
Totaal	5.968	6.058	6.269	6.388	6.493	6.602	6.735	6.823
Gewoon secundair onderwijs								
Vastbenoemden	46.087	45.940	46.149	46.088	46.365	46.662	46.499	46.543
Tijdelijken	15.583	16.140	15.964	16.224	16.213	16.934	16.535	15.878
Totaal	61.670	62.080	62.113	62.312	62.578	63.596	63.034	62.421
Buitengewoon secundair onderwijs								
Vastbenoemden	3.853	3.870	3.971	4.051	4.162	4.309	4.459	4.615
Tijdelijken	1.428	1.564	1.670	1.830	1.923	1.933	2.051	2.119
Totaal	5.281	5.434	5.641	5.881	6.085	6.242	6.510	6.734
HBO5 verpleegkunde (1)								
Vastbenoemden							673	736
Tijdelijken							310	359
Totaal							983	1.095
Hogescholenonderwijs								
Vastbenoemden	5.449	5.353	5.360	5.341	5.395	5.401	5.477	5.483
Tijdelijken	3.903	4.059	4.116	4.248	4.350	4.742	4.807	4.737
Totaal	9.352	9.412	9.476	9.589	9.745	10.143	10.284	10.220
Basiseducatie								
Vastbenoemden						-	-	-
Tijdelijken						736	772	790
Totaal						736	772	790
Secundair volwassenenonderwijs								
Vastbenoemden	2.305	2.541	2.748	2.940	3.057	3.118	3.218	3.328
Tijdelijken	2.556	2.576	2.388	2.469	2.366	2.391	2.346	2.318
Totaal	4.861	5.117	5.136	5.409	5.423	5.509	5.564	5.646
Hoger beroepsonderwijs van het volwassenenonderwijs								
Vastbenoemden	357	375	405	439	457	469	500	550
Tijdelijken	930	871	824	794	805	756	753	704
Totaal	1.287	1.246	1.229	1.233	1.262	1.225	1.253	1.254
Deeltijds kunstonderwijs								
Vastbenoemden	3.173	3.226	3.294	3.339	3.439	3.494	3.575	3.637
Tijdelijken	1.373	1.467	1.579	1.661	1.715	1.708	1.706	1.705
Totaal	4.546	4.693	4.873	5.000	5.154	5.202	5.281	5.342
Totaal bestuurs- en onderwijzend personeel (zonder basiseducatie)								
Vastbenoemden	106.238	105.824	106.830	106.286	106.613	107.005	108.248	109.019
Tijdelijken	40.959	42.126	41.991	43.268	43.905	45.299	45.422	44.714
Totaal	147.197	147.950	148.821	149.554	150.518	152.304	153.670	153.733
Totaal bestuurs- en onderwijzend personeel (met basiseducatie)								
Vastbenoemden						107.005	108.248	109.019
Tijdelijken						46.035	46.194	45.504
Totaal						153.040	154.442	154.523

(1) Zie toelichting vooraan Deel 4 - Personeel.

ANDERE PERSONEELSCATEGORIEËN NAAR LEEFTIJD, STATUUT EN GESLACHT

Aantal personen (inclusief alle vervangingen, TBS+ en Bonus) - januari 2011

ALLE ONDERWIJSNIVEAUS (zonder basiseducatie) (1)

Leeftijd	Vastbenoemden			Tijdelijken			Totaal		
	Mannen	Vrouwen	Totaal	Mannen	Vrouwen	Totaal	Mannen	Vrouwen	Totaal
20-24	2	7	9	363	863	1.226	365	870	1.235
25-29	123	470	593	590	1.957	2.547	713	2.427	3.140
30-34	416	1.596	2.012	400	1.332	1.732	816	2.928	3.744
35-39	353	1.654	2.007	213	953	1.166	566	2.607	3.173
40-44	334	1.920	2.254	131	878	1.009	465	2.798	3.263
45-49	439	2.812	3.251	102	684	786	541	3.496	4.037
50-54	755	3.012	3.767	103	379	482	858	3.391	4.249
55-59	971	2.547	3.518	34	130	164	1.005	2.677	3.682
60+	371	673	1.044	25	25	50	396	698	1.094
Totaal	3.764	14.691	18.455	1.961	7.201	9.162	5.725	21.892	27.617

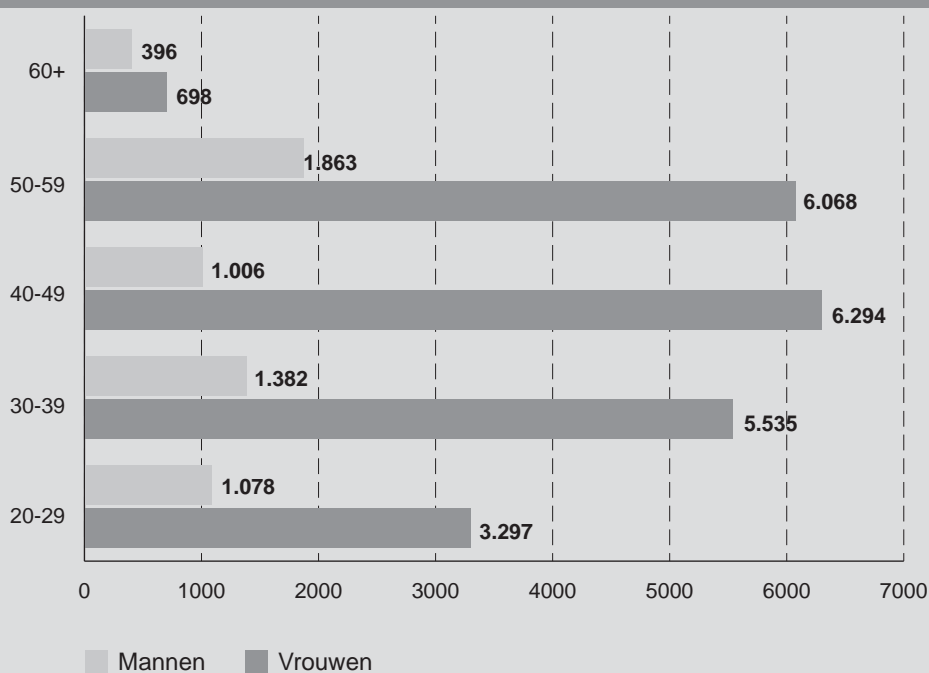
ALLE ONDERWIJSNIVEAUS (met basiseducatie) (1)

Leeftijd	Vastbenoemden			Tijdelijken			Totaal		
	Mannen	Vrouwen	Totaal	Mannen	Vrouwen	Totaal	Mannen	Vrouwen	Totaal
20-24	2	7	9	364	864	1.228	366	871	1.237
25-29	123	470	593	591	1.960	2.551	714	2.430	3.144
30-34	416	1.596	2.012	400	1.337	1.737	816	2.933	3.749
35-39	353	1.654	2.007	215	962	1.177	568	2.616	3.184
40-44	334	1.920	2.254	131	894	1.025	465	2.814	3.279
45-49	439	2.812	3.251	102	703	805	541	3.515	4.056
50-54	755	3.012	3.767	105	389	494	860	3.401	4.261
55-59	971	2.547	3.518	34	136	170	1.005	2.683	3.688
60+	371	673	1.044	25	28	53	396	701	1.097
Totaal	3.764	14.691	18.455	1.967	7.273	9.240	5.731	21.964	27.695

(1) Inclusief personeel van centra voor leerlingenbegeleiding, onderwijsinspectie, pedagogische begeleiding, internaten, ...

ANDERE PERSONEELSCATEGORIEËN - ALLE ONDERWIJSNIVEAUS (1)

AANTAL PERSONEN NAAR GESLACHT EN LEEFTIJD



(1) zonder basiseducatie



ANDERE PERSONEELSCATEGORIEËN PER ONDERWIJSNIVEAU EN SOORT INRICHTENDE MACHT, NAARGELANG DE OPDRACHT

Aantal personen (inclusief alle vervangingen, TBS+ en Bonus) - januari 2011

	Aantal personen met volledige opdracht						Aantal personen met gedeeltelijke opdracht						Totaal						
	Vastbenoemden			Tijdelijken			Vastbenoemden			Tijdelijken			Vastbenoemden			Tijdelijken			
	Mannen	Vrouwen	Totaal	Mannen	Vrouwen	Totaal	Mannen	Vrouwen	Totaal	Mannen	Vrouwen	Totaal	Mannen	Vrouwen	Totaal	Mannen	Vrouwen	Totaal	
Gewoon basisonderwijs																			
Gemeenschapsonderwijs	38	75	113	29	64	93	43	433	476	78	396	474	81	508	589	107	460	567	
Privaatrechtelijk	31	247	278	29	65	94	126	1.952	2.078	120	850	970	157	2.199	2.356	149	915	1.064	
Provincie	-	-	-	-	-	-	-	3	3	-	1	1	-	3	3	-	1	1	
Gemeente	13	112	125	11	49	60	67	729	796	61	327	388	80	841	921	72	376	448	
Totaal	82	434	516	69	178	247	236	3.117	3.353	259	1.574	1.833	318	3.551	3.869	328	1.752	2.080	
Buitengewoon basisonderwijs																			
Gemeenschapsonderwijs	33	217	250	16	161	177	13	166	179	20	186	206	46	383	429	36	347	383	
Privaatrechtelijk	61	352	413	7	124	131	29	578	607	18	359	377	90	930	1.020	25	483	508	
Provincie	1	13	14	-	3	3	-	7	7	-	5	5	1	20	21	-	8	8	
Gemeente	12	103	115	-	32	32	3	101	104	10	80	90	15	204	219	10	112	122	
Totaal	107	685	792	23	320	343	45	852	897	48	630	678	152	1.537	1.689	71	950	1.021	
Gewoon secundair onderwijs																			
Gemeenschapsonderwijs	232	598	830	125	276	401	39	378	417	66	172	238	271	976	1.247	191	448	639	
Privaatrechtelijk	945	1.576	2.521	276	464	740	190	1.253	1.443	137	412	549	1.135	2.829	3.964	413	876	1.289	
Provincie	45	85	130	16	27	43	11	50	61	8	31	39	56	135	191	24	58	82	
Gemeente	55	123	178	39	65	104	17	99	116	14	30	44	72	222	294	53	95	148	
Totaal	1.277	2.382	3.659	456	832	1.288	257	1.780	2.037	225	645	870	1.534	4.162	5.696	681	1.477	2.158	
Buitengewoon secundair onderwijs																			
Gemeenschapsonderwijs	30	116	146	15	73	88	3	64	67	8	66	74	33	180	213	23	139	162	
Privaatrechtelijk	83	220	303	20	103	123	26	195	221	13	109	122	109	415	524	33	212	245	
Provincie	2	4	6	-	2	2	1	4	5	2	3	5	3	8	11	2	5	7	
Gemeente	14	38	52	5	15	20	2	32	34	2	28	30	16	70	86	7	43	50	
Totaal	129	378	507	40	193	233	32	295	327	25	206	231	161	673	834	65	399	464	
HBO5 verpleegkunde (1)																			
Gemeenschapsonderwijs	-	-	-	-	-	-	-	-	-	-	-	-	-	-	-	-	-	-	
Privaatrechtelijk	2	12	14	-	2	2	-	4	4	-	3	3	2	16	18	-	5	5	
Provincie	-	-	-	-	-	-	-	-	-	-	-	-	-	-	-	-	-	-	
Gemeente	-	-	-	-	-	-	-	-	-	-	-	-	-	-	-	-	-	-	
Totaal	2	12	14	-	2	2	-	4	4	-	3	3	2	16	18	-	5	5	
Hogescholenonderwijs	Totaal	412	562	974	237	353	590	81	524	605	63	253	316	493	1.086	1.579	300	606	906
Basiseducatie	Totaal	-	-	-	1	12	13	-	-	-	5	60	65	-	-	-	6	72	78

ANDERE PERSONEELSCATEGORIEËN PER ONDERWIJSNIVEAU EN SOORT INRICHTENDE MACHT, NAARGELANG DE OPDRACHT

Aantal personen (inclusief alle vervangingen, TBS+ en Bonus) - januari 2011 (vervolg)

	Aantal personen met volledige opdracht						Aantal personen met gedeeltelijke opdracht						Totaal					
	Vastbenoemden			Tijdelijken			Vastbenoemden			Tijdelijken			Vastbenoemden			Tijdelijken		
	Mannen	Vrouwen	Totaal	Mannen	Vrouwen	Totaal	Mannen	Vrouwen	Totaal	Mannen	Vrouwen	Totaal	Mannen	Vrouwen	Totaal	Mannen	Vrouwen	Totaal
Secundair volwassenenonderwijs																		
Gemeenschapsonderwijs	10	66	76	14	37	51	4	35	39	14	45	59	14	101	115	28	82	110
Privaatrechtelijk	20	76	96	15	26	41	4	58	62	17	45	62	24	134	158	32	71	103
Provincie	10	21	31	5	7	12	-	19	19	-	8	8	10	40	50	5	15	20
Gemeente	8	25	33	7	9	16	-	23	23	1	9	10	8	48	56	8	18	26
Totaal	48	188	236	41	79	120	8	135	143	32	107	139	56	323	379	73	186	259
Hoger beroepsonderwijs van het volwassenenonderwijs																		
Gemeenschapsonderwijs	1	6	7	1	-	1	-	3	3	1	2	3	1	9	10	2	2	4
Privaatrechtelijk	2	5	7	-	1	1	-	7	7	-	6	6	2	12	14	-	7	7
Provincie	-	2	2	-	-	-	1	2	3	1	1	2	1	4	5	1	1	2
Gemeente	1	2	3	-	1	1	-	-	-	-	2	2	1	2	3	-	3	3
Totaal	4	15	19	1	2	3	1	12	13	2	11	13	5	27	32	3	13	16
Deeltijds kunstonderwijs																		
Gemeenschapsonderwijs	2	2	4	2	-	2	7	16	23	4	14	18	9	18	27	6	14	20
Privaatrechtelijk	-	1	1	-	-	-	-	2	2	1	1	2	-	3	3	1	1	2
Provincie	-	-	-	-	-	-	-	-	-	-	-	-	-	-	-	-	-	-
Gemeente	19	22	41	1	6	7	21	113	134	24	80	104	40	135	175	25	86	111
Totaal	21	25	46	3	6	9	28	131	159	29	95	124	49	156	205	32	101	133
Andere (2)																		
Gemeenschapsonderwijs	270	691	961	136	449	585	54	484	538	51	351	402	324	1.175	1.499	187	800	987
Privaatrechtelijk	374	623	997	72	244	316	110	1.109	1.219	71	477	548	484	1.732	2.216	143	721	864
Provincie	11	12	23	3	6	9	1	33	34	5	16	21	12	45	57	8	22	30
Gemeente	47	50	97	8	35	43	12	86	98	5	73	78	59	136	195	13	108	121
Vlaamse Gemeenschap	110	66	176	54	45	99	5	6	11	3	16	19	115	72	187	57	61	118
Totaal	812	1.442	2.254	273	779	1.052	182	1.718	1.900	135	933	1.068	994	3.160	4.154	408	1.712	2.120
Totaal andere personeelscategorieën (zonder basiseducatie)	2.894	6.123	9.017	1.143	2.744	3.887	870	8.568	9.438	818	4.457	5.275	3.764	14.691	18.455	1.961	7.201	9.162
Totaal andere personeelscategorieën (met basiseducatie)	2.894	6.123	9.017	1.144	2.756	3.900	870	8.568	9.438	823	4.517	5.340	3.764	14.691	18.455	1.967	7.273	9.240

(1) Zie toelichting vooraan Deel 4 - Personeel.

(2) Personeel van centra voor leerlingenbegeleiding, onderwijsinspectie, pedagogische begeleiding, internaten, ...

ANDERE PERSONEELSCATEGORIEËN PER ONDERWIJSNIVEAU, NAARGELANG DE OPDRACHT

Aantal personen (inclusief alle vervangingen, TBS+ en Bonus) - januari

	Aantal personen met volledige opdracht						Aantal personen met gedeeltelijke opdracht						Totaal					
	Vastbenoemden			Tijdelijken			Vastbenoemden			Tijdelijken			Vastbenoemden			Tijdelijken		
	Mannen	Vrouwen	Totaal	Mannen	Vrouwen	Totaal	Mannen	Vrouwen	Totaal	Mannen	Vrouwen	Totaal	Mannen	Vrouwen	Totaal	Mannen	Vrouwen	Totaal
Gewoon basisonderwijs																		
2003-2004	142	478	620	49	280	329	50	1.391	1.441	263	2.849	3.112	192	1.869	2.061	312	3.129	3.441
2006-2007	111	422	533	71	169	240	140	2.495	2.635	276	1.695	1.971	251	2.917	3.168	347	1.864	2.211
2009-2010	93	404	497	71	176	247	228	3.079	3.307	247	1.662	1.909	321	3.483	3.804	318	1.838	2.156
2010-2011	82	434	516	69	178	247	236	3.117	3.353	259	1.574	1.833	318	3.551	3.869	328	1.752	2.080
Buitengewoon basisonderwijs																		
2003-2004	204	809	1.013	61	370	431	55	712	767	59	604	663	259	1.521	1.780	120	974	1.094
2006-2007	221	891	1.112	73	430	503	54	836	890	57	611	668	275	1.727	2.002	130	1.041	1.171
2009-2010	115	665	780	19	299	318	45	802	847	46	613	659	160	1.467	1.627	65	912	977
2010-2011	107	685	792	23	320	343	45	852	897	48	630	678	152	1.537	1.689	71	950	1.021
Gewoon secundair onderwijs																		
2003-2004	1.461	2.291	3.752	438	986	1.424	215	1.874	2.089	145	665	810	1.676	4.165	5.841	583	1.651	2.234
2006-2007	1.423	2.463	3.886	441	816	1.257	192	1.746	1.938	197	631	828	1.615	4.209	5.824	638	1.447	2.085
2009-2010	1.307	2.418	3.725	498	873	1.371	237	1.718	1.955	223	628	851	1.544	4.136	5.680	721	1.501	2.222
2010-2011	1.277	2.382	3.659	456	832	1.288	257	1.780	2.037	225	645	870	1.534	4.162	5.696	681	1.477	2.158
Buitengewoon secundair onderwijs																		
2003-2004	121	233	354	25	113	138	26	241	267	27	180	207	147	474	621	52	293	345
2006-2007	121	290	411	40	155	195	28	272	300	24	214	238	149	562	711	64	369	433
2009-2010	123	346	469	46	189	235	26	284	310	29	221	250	149	630	779	75	410	485
2010-2011	129	378	507	40	193	233	32	295	327	25	206	231	161	673	834	65	399	464
HBO5 verpleegkunde (1)																		
2009-2010	2	9	11	-	5	5	-	4	4	-	3	3	2	13	15	-	8	8
2010-2011	2	12	14	-	2	2	-	4	4	-	3	3	2	16	18	-	5	5
Hogescholenonderwijs																		
2003-2004	329	521	850	187	257	444	41	353	394	32	120	152	370	874	1.244	219	377	596
2006-2007	377	541	918	176	306	482	46	411	457	48	153	201	423	952	1.375	224	459	683
2009-2010	415	562	977	241	362	603	69	508	577	50	239	289	484	1.070	1.554	291	601	892
2010-2011	412	562	974	237	353	590	81	524	605	63	253	316	493	1.086	1.579	300	606	906
Basiseducatie																		
2009-2010	-	-	-	4	11	15	-	-	-	2	59	61	-	-	-	6	70	76
2010-2011	-	-	-	1	12	13	-	-	-	5	60	65	-	-	-	6	72	78
Secundair volwassenenonderwijs																		
2003-2004	24	81	105	15	64	79	7	68	75	15	98	113	31	149	180	30	162	192
2006-2007	33	114	147	12	45	57	7	101	108	17	86	103	40	215	255	29	131	160
2009-2010	42	151	193	43	118	161	5	120	125	35	102	137	47	271	318	78	220	298
2010-2011	48	188	236	41	79	120	8	135	143	32	107	139	56	323	379	73	186	259

ANDERE PERSONEELSCATEGORIEËN PER ONDERWIJSNIVEAU, NAARGELANG DE OPDRACHT

Aantal personen (inclusief alle vervangingen, TBS+ en Bonus) - januari (vervolg)

	Aantal personen met volledige opdracht						Aantal personen met gedeeltelijke opdracht						Totaal					
	Vastbenoemden			Tijdelijken			Vastbenoemden			Tijdelijken			Vastbenoemden			Tijdelijken		
	Mannen	Vrouwen	Totaal	Mannen	Vrouwen	Totaal	Mannen	Vrouwen	Totaal	Mannen	Vrouwen	Totaal	Mannen	Vrouwen	Totaal	Mannen	Vrouwen	Totaal
Hoger beroepsonderwijs van het volwassenenonderwijs																		
2003-2004	2	7	9	1	9	10	-	5	5	1	8	9	2	12	14	2	17	19
2006-2007	2	8	10	2	5	7	-	10	10	2	8	10	2	18	20	4	13	17
2009-2010	3	10	13	2	4	6	1	13	14	3	12	15	4	23	27	5	16	21
2010-2011	4	15	19	1	2	3	1	12	13	2	11	13	5	27	32	3	13	16
Deeltijds kunstonderwijs																		
2003-2004	12	14	26	2	2	4	25	96	121	26	54	80	37	110	147	28	56	84
2006-2007	12	15	27	-	2	2	23	110	133	25	59	84	35	125	160	25	61	86
2009-2010	17	26	43	7	2	9	25	124	149	36	95	131	42	150	192	43	97	140
2010-2011	21	25	46	3	6	9	28	131	159	29	95	124	49	156	205	32	101	133
Andere (2)																		
2003-2004	825	869	1.694	169	633	802	157	1.097	1.254	68	588	656	982	1.966	2.948	237	1.221	1.458
2006-2007	756	987	1.743	145	603	748	151	1.390	1.541	53	662	715	907	2.377	3.284	198	1.265	1.463
2009-2010	844	1.436	2.280	287	808	1.095	166	1.664	1.830	134	884	1.018	1.010	3.100	4.110	421	1.692	2.113
2010-2011	812	1.442	2.254	273	779	1.052	182	1.718	1.900	135	933	1.068	994	3.160	4.154	408	1.712	2.120

(1) Zie toelichting vooraan Deel 4 - Personeel.

(2) Personeel van centra voor leerlingenbegeleiding, onderwijsinspectie, pedagogische begeleiding, internaten, ...

ANDERE PERSONEELSCATEGORIEËN PER ONDERWIJSNIVEAU, NAAR STATUUT

Aantal personen (inclusief alle vervangingen, TBS+ en Bonus) - januari

	2003-2004	2004-2005	2005-2006	2006-2007	2007-2008	2008-2009	2009-2010	2010-2011
Gewoon basisonderwijs								
Vastbenoemden	2.061	2.350	2.389	3.168	3.411	3.671	3.804	3.869
Tijdelijken	3.441	3.160	2.943	2.211	2.005	2.110	2.156	2.080
Totaal	5.502	5.510	5.332	5.379	5.416	5.781	5.960	5.949
Buitengewoon basisonderwijs								
Vastbenoemden	1.780	1.842	1.925	2.002	2.039	1.604	1.627	1.689
Tijdelijken	1.094	1.189	1.158	1.171	1.206	941	977	1.021
Totaal	2.874	3.031	3.083	3.173	3.245	2.545	2.604	2.710
Gewoon secundair onderwijs								
Vastbenoemden	5.841	5.905	5.898	5.824	5.788	5.729	5.680	5.696
Tijdelijken	2.234	2.110	1.982	2.085	2.195	2.209	2.222	2.158
Totaal	8.075	8.015	7.880	7.909	7.983	7.938	7.902	7.854
Buitengewoon secundair onderwijs								
Vastbenoemden	621	631	683	711	741	759	779	834
Tijdelijken	345	344	389	433	473	472	485	464
Totaal	966	975	1.072	1.144	1.214	1.231	1.264	1.298
HBO5 verpleegkunde (1)								
Vastbenoemden							15	18
Tijdelijken							8	5
Totaal							23	23
Hogescholenonderwijs								
Vastbenoemden	1.244	1.302	1.326	1.375	1.454	1.517	1.554	1.579
Tijdelijken	596	606	637	683	737	800	892	906
Totaal	1.840	1.908	1.963	2.058	2.191	2.317	2.446	2.485
Basiseducatie								
Vastbenoemden						-	-	-
Tijdelijken						73	76	78
Totaal						73	76	78
Secundair volwassenenonderwijs								
Vastbenoemden	180	225	238	255	268	298	318	379
Tijdelijken	192	176	163	160	287	281	298	259
Totaal	372	401	401	415	555	579	616	638
Hoger beroepsonderwijs van het volwassenenonderwijs								
Vastbenoemden	14	16	19	20	22	23	27	32
Tijdelijken	19	19	15	17	21	24	21	16
Totaal	33	35	34	37	43	47	48	48
Deeltijds kunstonderwijs								
Vastbenoemden	147	143	158	160	152	186	192	205
Tijdelijken	84	91	98	86	164	142	140	133
Totaal	231	234	256	246	316	328	332	338
Andere (2)								
Vastbenoemden	2.948	3.032	3.170	3.284	3.346	4.118	4.110	4.154
Tijdelijken	1.458	1.366	1.510	1.463	1.414	1.965	2.113	2.120
Totaal	4.406	4.398	4.680	4.747	4.760	6.083	6.223	6.274
Totaal andere personeelscategorieën (zonder basiseducatie)								
Vastbenoemden	14.836	15.446	15.806	16.799	17.221	17.905	18.106	18.455
Tijdelijken	9.463	9.061	8.895	8.309	8.502	8.944	9.312	9.162
Totaal	24.299	24.507	24.701	25.108	25.723	26.849	27.418	27.617
Totaal andere personeelscategorieën (met basiseducatie)								
Vastbenoemden						17.905	18.106	18.455
Tijdelijken						9.017	9.388	9.240
Totaal						26.922	27.494	27.695

(1) Zie toelichting vooraan Deel 4 - Personeel.

(2) Personeel van centra voor leerlingenbegeleiding, onderwijsinspectie, pedagogische begeleiding, internaten, ...

Deel 4 PERSONEEL

4

Hoofdstuk 1 : Algemeen overzicht

1.3. Bestuurspersoneel

Berekeningswijze bestuurspersoneel

In het elektronisch personeelsdossier worden alle opdrachten van alle onderwijspersoneel geregistreerd. In de betalingsdatabank worden alle betalingen van alle onderwijspersoneel geregistreerd. Hierbij worden de personeelsleden gekoppeld aan het onderwijsniveau en soort onderwijs waar ze hun grootste opdracht uitoefenen.

Hierdoor kan er voor sommige personeelsleden een verschillend onderwijsniveau of verschillende onderwijssoort worden toegekend in beide databanken.

Voor de bepaling van de bestuursambten worden alleen deze personeelsleden waarbij in beide databanken het onderwijsniveau hetzelfde is opgenomen.

Wanneer het verschil wordt bepaald tussen bestuurs- en onderwijzend personeel en bestuurspersoneel zou anders teveel bestuurspersoneel worden afgetrokken in het desbetreffende onderwijsniveau.

BESTUURSPERONEEL PER ONDERWIJSNIVEAU

Aantal budgettaire fulltime-equivalenten (inclusief vervangingen, TBS+ en Bonus) - januari 2011 (1)

	Bestuurspersoneel			Algemeen en coördinerend directeur, directeur coördinatie scholengemeenschap (10)			Totaal		
	Mannen	Vrouwen	Totaal	Mannen	Vrouwen	Totaal	Mannen	Vrouwen	Totaal
Gewoon kleuteronderwijs (2)									
Gemeenschapsonderwijs	2	5	7	-	-	-	2	5	7
Privaatrechtelijk	22	133	155	1	3	4	23	136	159
Provincie	-	1	1	-	-	-	-	1	1
Gemeente	2	35	37	-	-	-	2	35	37
Totaal	26	174	200	1	3	4	27	177	204
Gewoon lager onderwijs (2)									
Gemeenschapsonderwijs	130	250	380	10	8	18	140	258	398
Privaatrechtelijk	811	674	1.485	46	13	59	857	687	1.544
Provincie	1	-	1	-	-	-	1	-	1
Gemeente	252	288	540	12	8	20	264	296	560
Totaal	1.194	1.212	2.406	68	29	97	1.262	1.241	2.503
Buitengewoon basisonderwijs (3)									
Gemeenschapsonderwijs	20	24	44	-	-	-	20	24	44
Privaatrechtelijk	61	66	127	2	-	2	63	66	129
Provincie	2	2	4	-	-	-	2	2	4
Gemeente	11	21	32	1	-	1	12	21	33
Totaal	94	113	207	3	-	3	97	113	210
Gewoon secundair onderwijs (4)									
Gemeenschapsonderwijs	311	207	518	26	6	32	337	213	550
Privaatrechtelijk	1112	548	1.660	37	9	46	1.149	557	1.706
Provincie	86	34	120	1	1	2	87	35	122
Gemeente	119	49	168	5	1	6	124	50	174
Totaal	1.628	838	2.466	69	17	86	1.697	855	2.552
Buitengewoon secundair onderwijs (5)									
Gemeenschapsonderwijs	38	32	70	-	-	-	38	32	70
Privaatrechtelijk	137	82	219	-	-	-	137	82	219
Provincie	8	-	8	-	-	-	8	-	8
Gemeente	22	25	47	-	-	-	22	25	47
Totaal	205	139	344	-	-	-	205	139	344
HBO5 verpleegkunde (6)									
Gemeenschapsonderwijs	-	-	-	-	-	-	-	-	-
Privaatrechtelijk	1	4	5	-	-	-	1	4	5
Provincie	-	-	-	-	-	-	-	-	-
Gemeente	-	-	-	-	-	-	-	-	-
Totaal	1	4	5	-	-	-	1	4	5
Basiseducatie (7)									
Totaal	11	36	47	-	-	-	11	36	47
Secundair volwassenenonderwijs (8)									
Gemeenschapsonderwijs	36	22	58	2	-	2	38	22	60
Privaatrechtelijk	46	52	98	-	-	-	46	52	98
Provincie	14	11	25	-	-	-	14	11	25
Gemeente	19	20	39	-	-	-	19	20	39
Totaal	115	105	220	2	-	2	117	105	222
Hoger beroepsonderwijs van het volwassenenonderwijs (8)									
Gemeenschapsonderwijs	9	5	14	-	-	-	9	5	14
Privaatrechtelijk	18	16	34	-	-	-	18	16	34
Provincie	2	6	8	-	-	-	2	6	8
Gemeente	3	5	8	-	-	-	3	5	8
Totaal	32	32	64	-	-	-	32	32	64
Deeltijds kunstonderwijs (9)									
Gemeenschapsonderwijs	12	2	14	-	-	-	12	2	14
Privaatrechtelijk	2	-	2	-	-	-	2	-	2
Provincie	-	-	-	-	-	-	-	-	-
Gemeente	120	39	159	-	-	-	120	39	159
Totaal	134	41	175	-	-	-	134	41	175

(1) De personen die omwille van een tijdelijk ander ambt van onderwijsniveau veranderen, werden niet opgenomen.

Als bestuurspersoneel wordt beschouwd:

(2) in het gewoon basisonderwijs: de directeur, de directeur van een kleuter-, lagere of basisschool, de adjunct-directeur.

(3) in het buitengewoon basisonderwijs: de directeur, de directeur van een lagere school, de directeur van een MPI van de Vlaamse Gemeenschap, de adjunct-directeur.

(4) in het gewoon secundair onderwijs: de directeur, de technisch adviseur, de technisch adviseur coördinator, de coördinator, de adjunct-directeur.

(5) in het buitengewoon secundair onderwijs: de directeur, de technisch adviseur, de technisch adviseur coördinator, de adjunct-directeur.

(6) Zie toelichting onder de rubriek 'Personeel - toelichting, bft's en personen'.

(7) in de basiseducatie : de directeur en de stafmedewerker.

(8) in het secundair volwassenenonderwijs en het hoger beroepsonderwijs van het volwassenenonderwijs : de directeur, de adjunct-directeur hoger onderwijs, de adjunct-directeur secundair onderwijs, de technisch adviseur, de technisch adviseur coördinator.

(9) in het deeltijds kunstonderwijs: de directeur.

(10) Alleen de algemeen en coördinerend directeurs werden opgenomen waarvoor een verlof mandaat algemeen of coördinerend directeur werd aangevraagd.

BESTUURSPERONEEL PER ONDERWIJSNIVEAU

Aantal personen (inclusief vervangingen, TBS+ en Bonus) - januari 2011 (1)

	Bestuurspersoneel			Algemeen en coördinerend directeur, directeur coördinatie scholengemeenschap (10)			Totaal		
	Mannen	Vrouwen	Totaal	Mannen	Vrouwen	Totaal	Mannen	Vrouwen	Totaal
Gewoon kleuteronderwijs (2)									
Gemeenschapsonderwijs	2	9	11	-	-	-	2	9	11
Privaatrechtelijk	28	162	190	1	3	4	29	165	194
Provincie	-	2	2	-	-	-	-	2	2
Gemeente	2	44	46	-	-	-	2	44	46
Totaal	32	217	249	1	3	4	33	220	253
Gewoon lager onderwijs (2)									
Gemeenschapsonderwijs	135	273	408	11	10	21	146	283	429
Privaatrechtelijk	866	781	1.647	71	21	92	937	802	1.739
Provincie	1	-	1	-	-	-	1	-	1
Gemeente	264	323	587	19	11	30	283	334	617
Totaal	1.266	1.377	2.643	101	42	143	1.367	1.419	2.786
Buitengewoon basisonderwijs (3)									
Gemeenschapsonderwijs	20	24	44	-	-	-	20	24	44
Privaatrechtelijk	64	71	135	2	-	2	66	71	137
Provincie	2	2	4	-	-	-	2	2	4
Gemeente	11	22	33	1	-	1	12	22	34
Totaal	97	119	216	3	-	3	100	119	219
Gewoon secundair onderwijs (4)									
Gemeenschapsonderwijs	340	228	568	26	7	33	366	235	601
Privaatrechtelijk	1221	638	1.859	45	10	55	1.266	648	1.914
Provincie	98	37	135	1	1	2	99	38	137
Gemeente	129	55	184	5	1	6	134	56	190
Totaal	1.788	958	2.746	77	19	96	1.865	977	2.842
Buitengewoon secundair onderwijs (5)									
Gemeenschapsonderwijs	40	35	75	-	-	-	40	35	75
Privaatrechtelijk	150	96	246	-	-	-	150	96	246
Provincie	8	-	8	-	-	-	8	-	8
Gemeente	26	25	51	-	-	-	26	25	51
Totaal	224	156	380	-	-	-	224	156	380
HBO5 verpleegkunde (6)									
Gemeenschapsonderwijs	-	-	-	-	-	-	-	-	-
Privaatrechtelijk	1	5	6	-	-	-	1	5	6
Provincie	-	-	-	-	-	-	-	-	-
Gemeente	-	-	-	-	-	-	-	-	-
Totaal	1	5	6	-	-	-	1	5	6
Basiseducatie (7)									
Totaal	12	39	51	-	-	-	12	39	51
Secundair volwassenenonderwijs (8)									
Gemeenschapsonderwijs	39	24	63	2	-	2	41	24	65
Privaatrechtelijk	51	58	109	-	-	-	51	58	109
Provincie	15	13	28	-	-	-	15	13	28
Gemeente	20	21	41	-	-	-	20	21	41
Totaal	125	116	241	2	-	2	127	116	243
Hoger beroepsonderwijs van het volwassenenonderwijs (8)									
Gemeenschapsonderwijs	8	6	14	1	-	1	9	6	15
Privaatrechtelijk	22	17	39	-	-	-	22	17	39
Provincie	2	5	7	-	-	-	2	5	7
Gemeente	3	5	8	-	-	-	3	5	8
Totaal	35	33	68	1	-	1	36	33	69
Deeltijds kunstonderwijs (9)									
Gemeenschapsonderwijs	12	2	14	-	-	-	12	2	14
Privaatrechtelijk	2	-	2	-	-	-	2	-	2
Provincie	-	-	-	-	-	-	-	-	-
Gemeente	124	40	164	-	-	-	124	40	164
Totaal	138	42	180	-	-	-	138	42	180

(1) De personen die omwille van een tijdelijk ander ambt van onderwijsniveau veranderen, werden niet opgenomen.

Als bestuurspersoneel wordt beschouwd:

(2) in het gewoon basisonderwijs: de directeur, de directeur van een kleuter-, lagere of basisschool, de adjunct-directeur.

(3) in het buitengewoon basisonderwijs: de directeur, de directeur van een lagere school, de directeur van een MPI van de Vlaamse Gemeenschap, de adjunct-directeur.

(4) in het gewoon secundair onderwijs: de directeur, de technisch adviseur, de technisch adviseur coördinator, de coördinator, de adjunct-directeur.

(5) in het buitengewoon secundair onderwijs: de directeur, de technisch adviseur, de technisch adviseur coördinator, de adjunct-directeur.

(6) Zie toelichting onder de rubriek 'Personeel - toelichting, bft's en personen'.

(7) in de basiseducatie : de directeur en de stafmedewerker.

(8) in het secundair volwassenenonderwijs en het hoger beroepsonderwijs van het volwassenenonderwijs : de directeur, de adjunct-directeur hoger onderwijs, de adjunct-directeur secundair onderwijs, de technisch adviseur, de technisch adviseur coördinator.

(9) in het deeltijds kunstonderwijs: de directeur.

(10) Alleen de algemeen en coördinerend directeurs werden opgenomen waarvoor een verlof mandaat algemeen of coördinerend directeur werd aangevraagd. Indien een algemeen of coördinerend directeur of directeur coördinatie scholengemeenschap ook directeur is, wordt deze niet bij de directeurs geteld maar wel bij de algemeen en coördinerend directeurs of directeurs coördinatie scholengemeenschap.

BESTUURSPERSONEEL NAAR LEEFTIJD, ONDERWIJSNIVEAU EN GESLACHT
Aantal personen (inclusief vervangingen, TBS+ en Bonus) - januari 2011 (1)
GEWOON KLEUTERONDERWIJS (2)

Leeftijd	Bestuurspersoneel			Algemeen en coördinerend directeur, directeur coördinatie scholengemeenschap (10)		
	Mannen	Vrouwen	Totaal	Mannen	Vrouwen	Totaal
20-24	-	1	1	-	-	-
25-29	-	2	2	-	-	-
30-34	2	10	12	-	-	-
35-39	1	13	14	-	1	1
40-44	2	34	36	-	-	-
45-49	10	65	75	-	1	1
50-54	10	40	50	-	-	-
55-59	5	45	50	1	-	1
60+	2	7	9	-	1	1
Totaal	32	217	249	1	3	4

GEWOON LAGER ONDERWIJS (2)

Leeftijd	Bestuurspersoneel			Algemeen en coördinerend directeur, directeur coördinatie scholengemeenschap (10)		
	Mannen	Vrouwen	Totaal	Mannen	Vrouwen	Totaal
20-24	-	2	2	-	-	-
25-29	2	10	12	-	-	-
30-34	32	49	81	2	-	2
35-39	79	142	221	3	1	4
40-44	143	211	354	4	4	8
45-49	261	346	607	20	15	35
50-54	343	328	671	30	14	44
55-59	300	231	531	32	5	37
60+	106	58	164	10	3	13
Totaal	1.266	1.377	2.643	101	42	143

BUITENGEWOON BASISONDERWIJS (3)

Leeftijd	Bestuurspersoneel			Algemeen en coördinerend directeur, directeur coördinatie scholengemeenschap (10)		
	Mannen	Vrouwen	Totaal	Mannen	Vrouwen	Totaal
20-24	-	-	-	-	-	-
25-29	-	-	-	-	-	-
30-34	1	3	4	-	-	-
35-39	7	7	14	1	-	1
40-44	12	19	31	-	-	-
45-49	14	25	39	-	-	-
50-54	29	31	60	2	-	2
55-59	27	26	53	-	-	-
60+	7	8	15	-	-	-
Totaal	97	119	216	3	-	3

GEWOON SECUNDAIR ONDERWIJS (4)

Leeftijd	Bestuurspersoneel			Algemeen en coördinerend directeur (10)		
	Mannen	Vrouwen	Totaal	Mannen	Vrouwen	Totaal
20-24	-	3	3	-	-	-
25-29	5	8	13	-	-	-
30-34	54	33	87	-	-	-
35-39	103	81	184	-	-	-
40-44	176	127	303	1	1	2
45-49	245	176	421	7	-	7
50-54	471	229	700	17	4	21
55-59	555	251	806	32	12	44
60+	179	50	229	20	2	22
Totaal	1.788	958	2.746	77	19	96



BESTUURSPERSONEEL NAAR LEEFTIJD, ONDERWIJSNIVEAU EN GESLACHT
Aantal personen (inclusief vervangingen, TBS+ en Bonus) - januari 2011 (1) (vervolg)
BUITENGEWOON SECUNDAIR ONDERWIJS (5)

Leeftijd	Bestuurspersoneel			Algemeen en coördinerend directeur (10)		
	Mannen	Vrouwen	Totaal	Mannen	Vrouwen	Totaal
20-24	-	-	-	-	-	-
25-29	1	6	7	-	-	-
30-34	3	3	6	-	-	-
35-39	21	12	33	-	-	-
40-44	22	14	36	-	-	-
45-49	25	30	55	-	-	-
50-54	59	47	106	-	-	-
55-59	77	34	111	-	-	-
60+	16	10	26	-	-	-
Totaal	224	156	380	-	-	-

HBO5 verpleegkunde (6)

Leeftijd	Bestuurspersoneel			Algemeen en coördinerend directeur (10)		
	Mannen	Vrouwen	Totaal	Mannen	Vrouwen	Totaal
20-24	-	-	-	-	-	-
25-29	-	-	-	-	-	-
30-34	-	-	-	-	-	-
35-39	-	-	-	-	-	-
40-44	-	1	1	-	-	-
45-49	-	2	2	-	-	-
50-54	-	1	1	-	-	-
55-59	-	-	-	-	-	-
60+	1	1	2	-	-	-
Totaal	1	5	6	-	-	-

BASISEDUCATIE (7)

Leeftijd	Bestuurspersoneel			Algemeen en coördinerend directeur (10)		
	Mannen	Vrouwen	Totaal	Mannen	Vrouwen	Totaal
20-24	-	-	-	-	-	-
25-29	-	-	-	-	-	-
30-34	-	1	1	-	-	-
35-39	1	7	8	-	-	-
40-44	1	9	10	-	-	-
45-49	2	5	7	-	-	-
50-54	5	9	14	-	-	-
55-59	3	7	10	-	-	-
60+	-	1	1	-	-	-
Totaal	12	39	51	-	-	-

SECUNDAIR VOLWASSENENONDERWIJS (8)

Leeftijd	Bestuurspersoneel			Algemeen en coördinerend directeur (10)		
	Mannen	Vrouwen	Totaal	Mannen	Vrouwen	Totaal
20-24	-	-	-	-	-	-
25-29	1	-	1	-	-	-
30-34	5	6	11	-	-	-
35-39	9	8	17	-	-	-
40-44	16	17	33	-	-	-
45-49	18	28	46	-	-	-
50-54	31	32	63	-	-	-
55-59	34	21	55	1	-	1
60+	11	4	15	1	-	1
Totaal	125	116	241	2	-	2

BESTUURSPERSONEEL NAAR LEEFTIJD, ONDERWIJSNIVEAU EN GESLACHT
Aantal personen (inclusief vervangingen, TBS+ en Bonus) - januari 2011 (1) (vervolg)
HOGER BEROEPSONDERWIJS VAN HET VOLWASSENENONDERWIJS (8)

Leeftijd	Bestuurspersoneel			Algemeen en coördinerend directeur (10)		
	Mannen	Vrouwen	Totaal	Mannen	Vrouwen	Totaal
20-24	-	-	-	-	-	-
25-29	-	1	1	-	-	-
30-34	-	2	2	-	-	-
35-39	4	2	6	-	-	-
40-44	1	5	6	-	-	-
45-49	3	8	11	-	-	-
50-54	11	11	22	-	-	-
55-59	11	3	14	-	-	-
60+	5	1	6	1	-	1
Totaal	35	33	68	1	-	1

DEELTIJDS KUNSTONDERWIJS (9)

Leeftijd	Bestuurspersoneel			Algemeen en coördinerend directeur (10)		
	Mannen	Vrouwen	Totaal	Mannen	Vrouwen	Totaal
20-24	-	-	-	-	-	-
25-29	-	-	-	-	-	-
30-34	2	2	4	-	-	-
35-39	4	4	8	-	-	-
40-44	12	6	18	-	-	-
45-49	27	11	38	-	-	-
50-54	32	10	42	-	-	-
55-59	39	7	46	-	-	-
60+	22	2	24	-	-	-
Totaal	138	42	180	-	-	-

- (1) De personen die omwille van een tijdelijk ander ambt van onderwijsniveau veranderen, werden niet opgenomen. Als bestuurspersoneel wordt beschouwd:
- (2) in het gewoon basisonderwijs: de directeur, de directeur van een kleuter-, lagere of basisschool, de adjunct-directeur.
- (3) in het buitengewoon basisonderwijs: de directeur, de directeur van een lagere school, de directeur van een MPI van de Vlaamse Gemeenschap, de adjunct-directeur.
- (4) in het gewoon secundair onderwijs: de directeur, de technisch adviseur, de technisch adviseur, coördinator, de coördinator, de adjunct-directeur.
- (5) in het buitengewoon secundair onderwijs: de directeur, de technisch adviseur, de technisch adviseur coördinator, de adjunct-directeur.
- (6) Zie toelichting onder de rubriek 'Personeel - toelichting, bft's en personen'.
- (7) in de basiseducatie: de directeur en de stafmedewerker.
- (8) in het secundair volwassenenonderwijs en hoger beroepsonderwijs van het volwassenenonderwijs: de directeur, de adjunct-directeur hoger onderwijs, de adjunct-directeur secundair onderwijs, de technisch adviseur, de technisch adviseur coördinator.
- (9) in het deeltijds kunstonderwijs: de directeur.
- (10) Alleen de algemeen en coördinerend directeurs werden opgenomen waarvoor een verlot mandaat algemeen of coördinerend directeur werd aangevraagd. Indien een algemeen of coördinerend directeur of directeur coördinatie scholengemeenschap ook directeur is, wordt deze niet bij de directeurs geteld maar wel bij de algemeen en coördinerend directeurs of directeurs coördinatie scholengemeenschap.

Deel 4 PERSONEEL

4

Hoofdstuk 1 : Algemeen overzicht

1.4. Terbeschikkingstelling voorafgaand aan het rustpensioen en terbeschikkingstelling wegens ontstentenis van betrekking

**REAFFECTATIE EN WEDERTEWERKSTELLING VAN TERBESCHIKKINGGESTELDE PERSONEELSLEDEN
WEGENS ONTSTENTENIS VAN BETREKKING (1)(2)(3)(4)**

Aantal budgettaire fulltime-equivalenten - schooljaar 2010-2011 - situatie op 30 juni 2011 (5)

Onderwijsniveau	Gereffecteerd of wedertewerkgesteld	Wedertewerkgesteld als administratieve ondersteuning	Niet gereffecteerd of niet wedertewerkgesteld	Totaal aantal terbeschikking-gestelde fulltimes
Basisonderwijs	811,9	228,7	15,8	703,8
Secundair onderwijs	761,8	114,3	49,2	837,6
Volwassenenonderwijs	35,2	6,1	3,7	41,1
Deeltijds kunstonderwijs	73,2	17,1	4,5	67,8
Centra voor leerlingenbegeleiding

(1) Onderwijzend en niet-onderwijzend personeel.

(2) Deze cijfers zijn gebaseerd op de totale populatie, uitgaande van de elektronische personeelsdatabank.

(3) Over de centra voor leerlingenbegeleiding hebben we geen cijfers.

(4) De som van de categorieën "gereffecteerd of wedertewerkgesteld" en "wedertewerkgesteld als administratieve hulp in het basisonderwijs" en "niet gereffecteerd of wedertewerkgesteld" is niet noodzakelijk gelijk aan het aantal terbeschikkinggestelden en dit om volgende redenen:

a) omdat de reffectatie of wedertewerkstelling in een ander niveau kan plaatshebben dan de terbeschikkingstelling;

b) omdat sommige gesloten scholen geen elektronische gegevens aanleveren voor de personeelsdatabank;

c) omdat de 'niet gereffecteerden of niet wedertewerkgestelden in het onderwijsniveau van terbeschikkingstelling' kunnen aangesteld zijn in een ander onderwijsniveau;

d) en omdat we rekening moeten houden met enige ruis op de gegevens opgestuurd door de scholen.

Er mogen geen totalen zondermeer worden gemaakt omdat elke categorie op zichzelf werd berekend.

(5) Situatie op 30/06/2011, dus niet 'over het schooljaar heen'.

Definities:

1) Personeelsleden die hun betrekking in een ambt geheel of gedeeltelijk verliezen, worden, naargelang het geval, geheel of gedeeltelijk terbeschikking gesteld wegens ontstentenis van betrekking. Zij kunnen vervolgens hetzij worden gereffecteerd, hetzij worden wedertewerkgesteld.

2) Reffectatie betekent de toewijzing aan een ter beschikking gesteld personeelslid van een betrekking in "hetzelfde ambt".

3) Wedertewerkstelling betekent de toewijzing aan een ter beschikking gesteld personeelslid van een betrekking in een "ander ambt".

4) De wedertewerkstelling als "administratieve hulp in het basisonderwijs" is een wedertewerkstelling in een niet-organiek ambt.

BESTUURSPERONEEL PER ONDERWIJSNIVEAU IN TBS+-STELSEL

Aantal budgettaire fulltime-equivalenten - januari 2011

	TBS55,58+			Bonus			Totaal		
	Mannen	Vrouwen	Totaal	Mannen	Vrouwen	Totaal	Mannen	Vrouwen	Totaal
Gewoon kleuteronderwijs (1)									
Gemeenschapsonderwijs	-	-	-	-	-	-	-	-	-
Privaatrechtelijk	-	5	5	-	4	4	-	9	9
Provincie	-	-	-	-	-	-	-	-	-
Gemeente	-	1	1	-	1	1	-	2	2
Totaal	-	6	6	-	5	5	-	11	11
Gewoon lager onderwijs (1)									
Gemeenschapsonderwijs	2	1	3	1	2	3	3	3	6
Privaatrechtelijk	29	22	51	19	8	27	48	30	78
Provincie	-	-	-	-	-	-	-	-	-
Gemeente	9	4	13	4	5	9	13	9	22
Totaal	40	27	67	24	15	39	64	42	106
Buitengewoon basisonderwijs (2)									
Gemeenschapsonderwijs	-	-	-	-	1	1	-	1	1
Privaatrechtelijk	1	1	2	2	1	3	3	2	5
Provincie	-	-	-	-	1	1	-	1	1
Gemeente	-	1	1	-	-	-	-	1	1
Totaal	1	2	3	2	3	5	3	5	8
Gewoon secundair onderwijs (3)									
Gemeenschapsonderwijs	5	2	7	3	-	3	8	2	10
Privaatrechtelijk	17	17	34	10	12	22	27	29	56
Provincie	1	-	1	1	1	2	2	1	3
Gemeente	6	1	7	1	-	1	7	1	8
Totaal	29	20	49	15	13	28	44	33	77
Buitengewoon secundair onderwijs (4)									
Gemeenschapsonderwijs	1	1	2	-	-	-	1	1	2
Privaatrechtelijk	1	2	3	1	1	2	2	3	5
Provincie	-	-	-	-	-	-	-	-	-
Gemeente	2	-	2	1	1	2	3	1	4
Totaal	4	3	7	2	2	4	6	5	11
HBO5 verpleegkunde (5)									
Gemeenschapsonderwijs	-	-	-	-	-	-	-	-	-
Privaatrechtelijk	-	-	-	-	-	-	-	-	-
Provincie	-	-	-	-	-	-	-	-	-
Gemeente	-	-	-	-	-	-	-	-	-
Totaal	-	-	-	-	-	-	-	-	-
Basiseducatie (6)									
Totaal	-	-	-	-	-	-	-	-	-
Secundair volwassenenonderwijs (7)									
Gemeenschapsonderwijs	-	-	-	1	-	1	1	-	1
Privaatrechtelijk	1	-	1	-	-	-	1	-	1
Provincie	-	-	-	-	-	-	-	-	-
Gemeente	1	-	1	-	-	-	1	-	1
Totaal	2	-	2	1	-	1	3	-	3
Hoger beroepsonderwijs van het volwassenenonderwijs (7)									
Gemeenschapsonderwijs	1	-	1	-	-	-	1	-	1
Privaatrechtelijk	1	-	1	-	-	-	1	-	1
Provincie	-	-	-	-	-	-	-	-	-
Gemeente	-	-	-	-	-	-	-	-	-
Totaal	2	-	2	-	-	-	2	-	2
Deeltijds kunstonderwijs (8)									
Gemeenschapsonderwijs	-	-	-	-	-	-	-	-	-
Privaatrechtelijk	-	-	-	-	-	-	-	-	-
Provincie	-	-	-	-	-	-	-	-	-
Gemeente	1	-	1	2	-	2	3	-	3
Totaal	1	-	1	2	-	2	3	-	3

Als bestuurspersoneel wordt beschouwd:

- (1) in het gewoon basisonderwijs: de directeur, de directeur van een kleuter-, lagere of basisschool, de adjunct-directeur.
- (2) in het buitengewoon basisonderwijs: de directeur, de directeur van een lagere school, de directeur van een MPI van de Vlaamse Gemeenschap, de adjunct-directeur.
- (3) in het gewoon secundair onderwijs: de directeur, de technisch adviseur, de technisch adviseur coördinator, de coördinator, de adjunct-directeur.
- (4) in het buitengewoon secundair onderwijs: de directeur, de technisch adviseur, de technisch adviseur coördinator, de adjunct-directeur.
- (5) Zie toelichting onder de rubriek 'Personeel - toelichting, bft's en personen'.
- (6) in de basiseducatie: de directeur en de stafmedewerker.
- (7) in het secundair volwassenenonderwijs en het hoger beroepsonderwijs van het volwassenenonderwijs: de directeur, de adjunct-directeur hoger onderwijs, de adjunct-directeur secundair onderwijs, de technisch adviseur, de technisch adviseur coördinator.
- (8) in het deeltijds kunstonderwijs: de directeur.

BESTUURSPERSONEEL PER ONDERWIJSNIVEAU IN TBS+-STELSEL

Aantal personen - januari 2011

	TBS55,58+			Bonus			Totaal		
	Mannen	Vrouwen	Totaal	Mannen	Vrouwen	Totaal	Mannen	Vrouwen	Totaal
Gewoon kleuteronderwijs (1)									
Gemeenschapsonderwijs	-	-	-	-	-	-	-	-	-
Privaatrechtelijk	-	10	10	-	7	7	-	17	17
Provincie	-	-	-	-	-	-	-	-	-
Gemeente	-	2	2	-	1	1	-	3	3
Totaal	-	12	12	-	8	8	-	20	20
Gewoon lager onderwijs (1)									
Gemeenschapsonderwijs	4	1	5	2	3	5	6	4	10
Privaatrechtelijk	48	40	88	34	13	47	82	53	135
Provincie	-	-	-	-	-	-	-	-	-
Gemeente	15	7	22	6	9	15	21	16	37
Totaal	67	48	115	42	25	67	109	73	182
Buitengewoon basisonderwijs (2)									
Gemeenschapsonderwijs	-	-	-	-	1	1	-	1	1
Privaatrechtelijk	1	2	3	3	1	4	4	3	7
Provincie	-	-	-	-	1	1	-	1	1
Gemeente	-	2	2	-	-	-	-	2	2
Totaal	1	4	5	3	3	6	4	7	11
Gewoon secundair onderwijs (3)									
Gemeenschapsonderwijs	9	4	13	5	-	5	14	4	18
Privaatrechtelijk	30	32	62	18	22	40	48	54	102
Provincie	1	-	1	2	2	4	3	2	5
Gemeente	9	2	11	1	-	1	10	2	12
Totaal	49	38	87	26	24	50	75	62	137
Buitengewoon secundair onderwijs (4)									
Gemeenschapsonderwijs	1	1	2	1	-	1	2	1	3
Privaatrechtelijk	2	4	6	2	1	3	4	5	9
Provincie	-	-	-	-	-	-	-	-	-
Gemeente	3	-	3	1	1	2	4	1	5
Totaal	6	5	11	4	2	6	10	7	17
HBO5 verpleegkunde (5)									
Gemeenschapsonderwijs	-	-	-	-	-	-	-	-	-
Privaatrechtelijk	-	-	-	-	-	-	-	-	-
Provincie	-	-	-	-	-	-	-	-	-
Gemeente	-	-	-	-	-	-	-	-	-
Totaal	-	-	-	-	-	-	-	-	-
Basiseducatie (6)									
Totaal	-	-	-	-	-	-	-	-	-
Secundair volwassenenonderwijs (7)									
Gemeenschapsonderwijs	-	-	-	1	-	1	1	-	1
Privaatrechtelijk	2	1	3	-	-	-	2	1	3
Provincie	-	-	-	-	-	-	-	-	-
Gemeente	1	-	1	-	-	-	1	-	1
Totaal	3	1	4	1	-	1	4	1	5
Hoger beroepsonderwijs van het volwassenenonderwijs (7)									
Gemeenschapsonderwijs	1	-	1	-	-	-	1	-	1
Privaatrechtelijk	3	-	3	-	1	1	3	1	4
Provincie	1	-	1	-	-	-	1	-	1
Gemeente	-	-	-	-	-	-	-	-	-
Totaal	5	-	5	-	1	1	5	1	6
Deeltijds kunstonderwijs (8)									
Gemeenschapsonderwijs	-	-	-	-	-	-	-	-	-
Privaatrechtelijk	-	-	-	-	-	-	-	-	-
Provincie	-	-	-	-	-	-	-	-	-
Gemeente	1	-	1	3	-	3	4	-	4
Totaal	1	-	1	3	-	3	4	-	4

Als bestuurspersoneel wordt beschouwd:

- (1) in het gewoon basisonderwijs: de directeur, de directeur van een kleuter-, lagere of basisschool, de adjunct-directeur.
- (2) in het buitengewoon basisonderwijs: de directeur, de directeur van een lagere school, de directeur van een MPI van de Vlaamse Gemeenschap, de adjunct-directeur.
- (3) in het gewoon secundair onderwijs: de directeur, de technisch adviseur, de technisch adviseur coördinator, de coördinator, de adjunct-directeur.
- (4) in het buitengewoon secundair onderwijs: de directeur, de technisch adviseur, de technisch adviseur coördinator, de adjunct-directeur.
- (5) Zie toelichting onder de rubriek 'Personeel - toelichting, bft's en personen'.
- (6) in de basiseducatie: de directeur en de stafmedewerker.
- (7) in het secundair volwassenenonderwijs en het hoger beroepsonderwijs van het volwassenenonderwijs: de directeur, de adjunct-directeur hoger onderwijs de adjunct-directeur secundair onderwijs, de technisch adviseur, de technisch adviseur coördinator.
- (8) in het deeltijds kunstonderwijs: de directeur.

BESTUURSPERSONEEL NAAR LEEFTIJD, ONDERWIJSNIVEAU EN GESLACHT IN TBS+-STELSTEL

Aantal personen - januari 2011

GEWOON KLEUTERONDERWIJS (1)

Leeftijd	TBS55,58+			Bonus		
	Mannen	Vrouwen	Totaal	Mannen	Vrouwen	Totaal
55	-	-	-	-	-	-
56	-	-	-	-	-	-
57	-	-	-	-	2	2
58	-	-	-	-	6	6
59	-	6	6	-	-	-
60	-	6	6	-	-	-
Totaal	-	12	12	-	8	8

GEWOON LAGER ONDERWIJS (1)

Leeftijd	TBS55,58+			Bonus		
	Mannen	Vrouwen	Totaal	Mannen	Vrouwen	Totaal
55	-	-	-	-	-	-
56	-	-	-	-	-	-
57	-	-	-	9	9	18
58	-	-	-	24	14	38
59	26	18	44	2	2	4
60	41	30	71	7	-	7
Totaal	67	48	115	42	25	67

BUITENGEWOON BASISONDERWIJS (2)

Leeftijd	TBS55,58+			Bonus		
	Mannen	Vrouwen	Totaal	Mannen	Vrouwen	Totaal
55	-	-	-	-	-	-
56	-	-	-	-	-	-
57	-	-	-	2	-	2
58	-	-	-	1	3	4
59	1	1	2	-	-	-
60	-	3	3	-	-	-
Totaal	1	4	5	3	3	6

GEWOON SECUNDAIR ONDERWIJS (3)

Leeftijd	TBS55,58+			Bonus		
	Mannen	Vrouwen	Totaal	Mannen	Vrouwen	Totaal
55	-	-	-	-	-	-
56	-	-	-	-	-	-
57	-	-	-	8	6	14
58	-	-	-	12	13	25
59	22	17	39	2	2	4
60	27	21	48	4	3	7
Totaal	49	38	87	26	24	50

BUITENGEWOON SECUNDAIR ONDERWIJS (4)

Leeftijd	TBS55,58+			Bonus		
	Mannen	Vrouwen	Totaal	Mannen	Vrouwen	Totaal
55	-	-	-	-	-	-
56	-	-	-	-	-	-
57	-	-	-	-	-	-
58	-	-	-	3	2	5
59	1	1	2	1	-	1
60	5	4	9	-	-	-
Totaal	6	5	11	4	2	6

BESTUURSPERONEEL NAAR LEEFTIJD, ONDERWIJSNIVEAU EN GESLACHT IN TBS+-STELSTEL

Aantal personen - januari 2011 (vervolg)

HBO5 verpleegkunde (5)

Leeftijd	TBS55,58+			Bonus		
	Mannen	Vrouwen	Totaal	Mannen	Vrouwen	Totaal
55	-	-	-	-	-	-
56	-	-	-	-	-	-
57	-	-	-	-	-	-
58	-	-	-	-	-	-
59	-	-	-	-	-	-
60	-	-	-	-	-	-
Totaal	-	-	-	-	-	-

BASISEDUCATIE (6)

Leeftijd	TBS55,58+			Bonus		
	Mannen	Vrouwen	Totaal	Mannen	Vrouwen	Totaal
55	-	-	-	-	-	-
56	-	-	-	-	-	-
57	-	-	-	-	-	-
58	-	-	-	-	-	-
59	-	-	-	-	-	-
60	-	-	-	-	-	-
Totaal	-	-	-	-	-	-

SECUNDAIR VOLWASSENENONDERWIJS (7)

Leeftijd	TBS55,58+			Bonus		
	Mannen	Vrouwen	Totaal	Mannen	Vrouwen	Totaal
55	-	-	-	-	-	-
56	-	-	-	-	-	-
57	-	-	-	-	-	-
58	-	-	-	1	-	1
59	1	1	2	-	-	-
60	2	-	2	-	-	-
Totaal	3	1	4	1	-	1

HOGER BEROEPSONDERWIJS VAN HET VOLWASSENENONDERWIJS (7)

Leeftijd	TBS55,58+			Bonus		
	Mannen	Vrouwen	Totaal	Mannen	Vrouwen	Totaal
55	-	-	-	-	-	-
56	-	-	-	-	-	-
57	-	-	-	-	-	-
58	-	-	-	-	1	1
59	2	-	2	-	-	-
60	3	-	3	-	-	-
Totaal	5	-	5	-	1	1

DEELTIJDS KUNSTONDERWIJS (8)

Leeftijd	TBS55,58+			Bonus		
	Mannen	Vrouwen	Totaal	Mannen	Vrouwen	Totaal
55	-	-	-	-	-	-
56	-	-	-	-	-	-
57	-	-	-	-	-	-
58	-	-	-	-	-	-
59	-	-	-	1	-	1
60	1	-	1	2	-	2
Totaal	1	-	1	3	-	3

Als bestuurspersoneel wordt beschouwd:

- (1) in het gewoon basisonderwijs: de directeur, de directeur van een kleuter-, lagere of basisschool, de adjunct-directeur.
- (2) in het buitengewoon basisonderwijs: de directeur, de directeur van een lagere school, de directeur van een MPI van de Vlaamse Gemeenschap, de adjunct-directeur.
- (3) in het gewoon secundair onderwijs : de directeur, de technisch adviseur, de technisch adviseur coördinator, de coördinator, de adjunct-directeur.
- (4) in het buitengewoon secundair onderwijs : de directeur, de technisch adviseur, de technisch adviseur coördinator, de adjunct-directeur.
- (5) Zie toelichting onder de rubriek 'Personeel - toelichting, bft's en personen'.
- (6) in de basiseducatie: de directeur en de stafmedewerker.
- (7) in het secundair volwassenenonderwijs en het hoger beroepsonderwijs van het volwassenenonderwijs : de directeur, de adjunct-directeur hoger onderwijs, de adjunct-directeur secundair onderwijs, de technisch adviseur, de technisch adviseur coördinator.
- (8) in het deeltijds kunstonderwijs: de directeur.

BESTUURS- EN ONDERWIJZEND PERSONEEL PER ONDERWIJSNIVEAU IN TBS+-STELSEL

Aantal budgettaire fulltime-equivalenten - januari 2011

	TBS55,56,58+			Bonus			Totaal			
	Mannen	Vrouwen	Totaal	Mannen	Vrouwen	Totaal	Mannen	Vrouwen	Totaal	
Gewoon kleuteronderwijs										
Gemeenschapsonderwijs	-	44	44	-	7	7	-	51	51	
Privaatrechtelijk	-	343	343	-	31	31	-	374	374	
Provincie	-	-	-	-	-	-	-	-	-	
Gemeente	-	88	88	-	12	12	-	100	100	
Totaal	-	475	475	-	50	50	-	525	525	
Gewoon lager onderwijs										
Gemeenschapsonderwijs	14	42	56	10	35	45	24	77	101	
Privaatrechtelijk	101	279	380	76	197	273	177	476	653	
Provincie	-	-	-	-	-	-	-	-	-	
Gemeente	35	67	102	29	65	94	64	132	196	
Totaal	150	388	538	115	297	412	265	685	950	
Buitengewoon basisonderwijs										
Gemeenschapsonderwijs	1	10	11	3	12	15	4	22	26	
Privaatrechtelijk	9	31	40	6	28	34	15	59	74	
Provincie	-	2	2	-	1	1	-	3	3	
Gemeente	2	5	7	1	6	7	3	11	14	
Totaal	12	48	60	10	47	57	22	95	117	
Gewoon secundair onderwijs										
Gemeenschapsonderwijs	73	112	185	64	121	185	137	233	370	
Privaatrechtelijk	171	396	567	219	399	618	390	795	1.185	
Provincie	11	14	25	9	13	22	20	27	47	
Gemeente	36	36	72	25	28	53	61	64	125	
Totaal	291	558	849	317	561	878	608	1.119	1.727	
Buitengewoon secundair onderwijs										
Gemeenschapsonderwijs	4	6	10	4	5	9	8	11	19	
Privaatrechtelijk	15	23	38	19	26	45	34	49	83	
Provincie	-	1	1	-	-	-	-	1	1	
Gemeente	6	1	7	3	5	8	9	6	15	
Totaal	25	31	56	26	36	62	51	67	118	
HBO5 verpleegkunde (1)										
Gemeenschapsonderwijs	-	2	2	-	-	-	-	2	2	
Privaatrechtelijk	-	6	6	-	3	3	-	9	9	
Provincie	-	-	-	-	-	-	-	-	-	
Gemeente	-	-	-	-	-	-	-	-	-	
Totaal	-	8	8	-	3	3	-	11	11	
Hogescholenonderwijs	Totaal	78	115	193	25	14	39	103	129	232
Basiseducatie	Totaal	-	-	-	-	-	-	-	-	
Secundair volwassenenonderwijs										
Gemeenschapsonderwijs	-	1	1	3	2	5	3	3	6	
Privaatrechtelijk	4	4	8	3	3	6	7	7	14	
Provincie	-	2	2	-	1	1	-	3	3	
Gemeente	1	1	2	1	1	2	2	2	4	
Totaal	5	8	13	7	7	14	12	15	27	
Hoger beroepsonderwijs van het volwassenenonderwijs										
Gemeenschapsonderwijs	1	1	2	-	-	-	1	1	2	
Privaatrechtelijk	2	1	3	2	1	3	4	2	6	
Provincie	1	-	1	-	-	-	1	-	1	
Gemeente	1	-	1	-	-	-	1	-	1	
Totaal	5	2	7	2	1	3	7	3	10	
Deeltijds kunstonderwijs										
Gemeenschapsonderwijs	-	-	-	2	1	3	2	1	3	
Privaatrechtelijk	-	-	-	1	-	1	1	-	1	
Provincie	-	-	-	-	-	-	-	-	-	
Gemeente	8	11	19	14	13	27	22	24	46	
Totaal	8	11	19	17	14	31	25	25	50	
Algemeen totaal (zonder basiseducatie)	574	1.644	2.218	519	1.030	1.549	1.093	2.674	3.767	
Algemeen totaal (met basiseducatie)	574	1.644	2.218	519	1.030	1.549	1.093	2.674	3.767	

(1) Zie toelichting onder de rubriek 'Personeel - toelichting, bft's en personen'.

BESTUURS- EN ONDERWIJZEND PERSONEEL PER ONDERWIJSNIVEAU IN TBS+-STELSEL

Aantal personen - januari 2011

	TBS55,56,58+			Bonus (1)			Totaal			
	Mannen	Vrouwen	Totaal	Mannen	Vrouwen	Totaal	Mannen	Vrouwen	Totaal	
Gewoon kleuteronderwijs										
Gemeenschapsonderwijs	-	86	86	-	6	6	-	92	92	
Privaatrechtelijk	-	665	665	-	31	31	-	696	696	
Provincie	-	-	-	-	-	-	-	-	-	
Gemeente	-	168	168	-	9	9	-	177	177	
Totaal	-	919	919	-	46	46	-	965	965	
Gewoon lager onderwijs										
Gemeenschapsonderwijs	25	75	100	14	51	65	39	126	165	
Privaatrechtelijk	173	498	671	107	298	405	280	796	1.076	
Provincie	-	-	-	-	-	-	-	-	-	
Gemeente	62	116	178	35	86	121	97	202	299	
Totaal	260	689	949	156	435	591	416	1.124	1.540	
Buitengewoon basisonderwijs										
Gemeenschapsonderwijs	2	19	21	4	17	21	6	36	42	
Privaatrechtelijk	16	57	73	8	34	42	24	91	115	
Provincie	-	3	3	-	1	1	-	4	4	
Gemeente	3	9	12	1	9	10	4	18	22	
Totaal	21	88	109	13	61	74	34	149	183	
Gewoon secundair onderwijs										
Gemeenschapsonderwijs	135	209	344	78	146	224	213	355	568	
Privaatrechtelijk	319	772	1.091	207	499	706	526	1.271	1.797	
Provincie	22	28	50	5	16	21	27	44	71	
Gemeente	69	69	138	22	33	55	91	102	193	
Totaal	545	1.078	1.623	312	694	1.006	857	1.772	2.629	
Buitengewoon secundair onderwijs										
Gemeenschapsonderwijs	7	12	19	7	6	13	14	18	32	
Privaatrechtelijk	27	43	70	20	33	53	47	76	123	
Provincie	-	1	1	-	1	1	-	2	2	
Gemeente	11	1	12	4	5	9	15	6	21	
Totaal	45	57	102	31	45	76	76	102	178	
HBO5 verpleegkunde (2)										
Gemeenschapsonderwijs	-	3	3	-	-	-	-	3	3	
Privaatrechtelijk	1	14	15	1	6	7	2	20	22	
Provincie	-	-	-	-	-	-	-	-	-	
Gemeente	-	-	-	-	-	-	-	-	-	
Totaal	1	17	18	1	6	7	2	23	25	
Hogescholenonderwijs	Totaal	66	137	203	14	10	24	80	147	227
Basiseducatie	Totaal	-	-	-	-	-	-	-	-	
Secundair volwassenenonderwijs										
Gemeenschapsonderwijs	1	3	4	4	2	6	5	5	10	
Privaatrechtelijk	6	12	18	2	4	6	8	16	24	
Provincie	1	2	3	1	1	2	2	3	5	
Gemeente	1	1	2	-	1	1	1	2	3	
Totaal	9	18	27	7	8	15	16	26	42	
Hoger beroepsonderwijs van het volwassenenonderwijs										
Gemeenschapsonderwijs	1	1	2	-	-	-	1	1	2	
Privaatrechtelijk	3	4	7	3	3	6	6	7	13	
Provincie	1	-	1	-	-	-	1	-	1	
Gemeente	1	-	1	-	-	-	1	-	1	
Totaal	6	5	11	3	3	6	9	8	17	
Deeltijds kunstonderwijs										
Gemeenschapsonderwijs	-	1	1	4	-	4	4	1	5	
Privaatrechtelijk	-	-	-	1	1	2	1	1	2	
Provincie	-	-	-	-	-	-	-	-	-	
Gemeente	13	22	35	12	13	25	25	35	60	
Totaal	13	23	36	17	14	31	30	37	67	
Algemeen totaal (zonder basiseducatie)	966	3.031	3.997	554	1.322	1.876	1.520	4.353	5.873	
Algemeen totaal (met basiseducatie)	966	3.031	3.997	554	1.322	1.876	1.520	4.353	5.873	

(1) Zoals alle andere data betreffende het aantal personen worden de gegevens betreffende de bonus verzameld op grond van de grootste opdracht. Dit wil zeggen dat alleen die personen die voor het grootste deel van hun opdracht een bonus hebben ook werkelijk met deze dienstonderbreking werden geregistreerd.

(2) Zie toelichting onder de rubriek 'Personeel - toelichting, bft's en personen'.

**BESTUURS- EN ONDERWIJZEND PERSONEEL NAAR LEEFTIJD,
ONDERWIJSNIVEAU EN GESLACHT IN TBS+-STELSTEL**

Aantal personen - januari 2011

GEWOON KLEUTERONDERWIJS

Leeftijd	TBS55,56,58+			Bonus (1)		
	Mannen	Vrouwen	Totaal	Mannen	Vrouwen	Totaal
55	-	-	-	-	-	-
56	-	-	-	-	-	-
57	-	144	144	-	19	19
58	-	201	201	-	13	13
59	-	272	272	-	7	7
60	-	302	302	-	7	7
Totaal	-	919	919	-	46	46

GEWOON LAGER ONDERWIJS

Leeftijd	TBS55,58+			Bonus (1)		
	Mannen	Vrouwen	Totaal	Mannen	Vrouwen	Totaal
55	-	-	-	-	-	-
56	-	-	-	-	-	-
57	-	-	-	45	167	212
58	-	-	-	92	240	332
59	120	282	402	5	16	21
60	140	407	547	14	12	26
Totaal	260	689	949	156	435	591

BUITENGEWOON BASISONDERWIJS

Leeftijd	TBS55,56,58+			Bonus (1)		
	Mannen	Vrouwen	Totaal	Mannen	Vrouwen	Totaal
55	-	-	-	-	-	-
56	-	-	-	-	-	-
57	-	4	4	4	18	22
58	-	3	3	8	38	46
59	12	37	49	1	3	4
60	9	44	53	-	2	2
Totaal	21	88	109	13	61	74

GEWOON SECUNDAIR ONDERWIJS

Leeftijd	TBS55,58+			Bonus (1)		
	Mannen	Vrouwen	Totaal	Mannen	Vrouwen	Totaal
55	-	-	-	-	-	-
56	-	-	-	-	-	-
57	-	-	-	78	228	306
58	-	-	-	166	380	546
59	249	535	784	26	39	65
60	296	543	839	42	47	89
Totaal	545	1.078	1.623	312	694	1.006

BUITENGEWOON SECUNDAIR ONDERWIJS

Leeftijd	TBS55,58+			Bonus (1)		
	Mannen	Vrouwen	Totaal	Mannen	Vrouwen	Totaal
55	-	-	-	-	-	-
56	-	-	-	-	-	-
57	-	-	-	8	18	26
58	1	-	1	13	23	36
59	23	20	43	4	2	6
60	21	37	58	6	2	8
Totaal	45	57	102	31	45	76

HBO5 verpleegkunde (2)

Leeftijd	TBS55,58+			Bonus (1)		
	Mannen	Vrouwen	Totaal	Mannen	Vrouwen	Totaal
55	-	-	-	-	-	-
56	-	-	-	-	-	-
57	-	-	-	1	2	3
58	-	-	-	-	3	3
59	-	11	11	-	-	-
60	1	6	7	-	1	1
Totaal	1	17	18	1	6	7

BESTUURS- EN ONDERWIJZEND PERSONEEL NAAR LEEFTIJD, ONDERWIJSNIVEAU EN GESLACHT IN TBS+-STELSTEL (vervolg)

Aantal personen - januari 2011

HOGESCHOLENONDERWIJS

Leeftijd	TBS55,58+			Bonus (1)		
	Mannen	Vrouwen	Totaal	Mannen	Vrouwen	Totaal
55	-	-	-	-	-	-
56	1	-	1	-	-	-
57	3	-	3	-	-	-
58	-	1	1	-	-	-
59	29	57	86	2	2	4
60	33	79	112	12	8	20
Totaal	66	137	203	14	10	24

BASISEDUCATIE

Leeftijd	TBS55,58+			Bonus (1)		
	Mannen	Vrouwen	Totaal	Mannen	Vrouwen	Totaal
55	-	-	-	-	-	-
56	-	-	-	-	-	-
57	-	-	-	-	-	-
58	-	-	-	-	-	-
59	-	-	-	-	-	-
60	-	-	-	-	-	-
Totaal	-	-	-	-	-	-

SECUNDAIR VOLWASSENENONDERWIJS

Leeftijd	TBS55,58+			Bonus (1)		
	Mannen	Vrouwen	Totaal	Mannen	Vrouwen	Totaal
55	-	-	-	-	-	-
56	-	-	-	-	-	-
57	-	-	-	2	2	4
58	-	-	-	4	5	9
59	4	11	15	-	-	-
60	5	7	12	1	1	2
Totaal	9	18	27	7	8	15

HOGER BEROEPSONDERWIJS VAN HET VOLWASSENENONDERWIJS

Leeftijd	TBS55,58+			Bonus (1)		
	Mannen	Vrouwen	Totaal	Mannen	Vrouwen	Totaal
55	-	-	-	-	-	-
56	-	-	-	-	-	-
57	-	-	-	2	-	2
58	-	-	-	1	2	3
59	2	4	6	-	1	1
60	4	1	5	-	-	-
Totaal	6	5	11	3	3	6

DEELTIJDS KUNSTONDERWIJS

Leeftijd	TBS55,58+			Bonus (1)		
	Mannen	Vrouwen	Totaal	Mannen	Vrouwen	Totaal
55	-	-	-	-	-	-
56	-	-	-	-	-	-
57	-	-	-	4	1	5
58	-	-	-	6	8	14
59	4	12	16	1	2	3
60	9	11	20	6	3	9
Totaal	13	23	36	17	14	31

(1) Zoals alle andere data betreffende het aantal personen worden de gegevens betreffende de bonus verzameld op grond van de grootste opdracht. Dit wil zeggen dat alleen die personen die voor het grootste deel van hun opdracht een bonus hebben ook werkelijk met deze dienstonderbreking werden geregistreerd.

(2) Zie toelichting onder de rubriek 'Personeel - toelichting, bft's en personen'.

ANDERE PERSONEELSCATEGORIEËN PER ONDERWIJSNIVEAU IN TBS+-STELSEL

Aantal budgettaire fulltime-equivalenten - januari 2011

	TBS55,58+			Bonus			Totaal		
	Mannen	Vrouwen	Totaal	Mannen	Vrouwen	Totaal	Mannen	Vrouwen	Totaal
Gewoon kleuteronderwijs									
Gemeenschapsonderwijs	-	-	-	-	-	-	-	-	-
Privaatrechtelijk	-	-	-	-	-	-	-	-	-
Provincie	-	-	-	-	-	-	-	-	-
Gemeente	-	-	-	-	-	-	-	-	-
Totaal	-	-	-	-	-	-	-	-	-
Gewoon lager onderwijs									
Gemeenschapsonderwijs	2	8	10	1	4	5	3	12	15
Privaatrechtelijk	1	1	2	1	3	4	2	4	6
Provincie	-	-	-	-	-	-	-	-	-
Gemeente	-	1	1	-	2	2	-	3	3
Totaal	3	10	13	2	9	11	5	19	24
Buitengewoon basisonderwijs									
Gemeenschapsonderwijs	1	6	7	1	3	4	2	9	11
Privaatrechtelijk	-	4	4	2	9	11	2	13	15
Provincie	-	-	-	-	-	-	-	-	-
Gemeente	-	3	3	-	2	2	-	5	5
Totaal	1	13	14	3	14	17	4	27	31
Gewoon secundair onderwijs									
Gemeenschapsonderwijs	4	26	30	6	16	22	10	42	52
Privaatrechtelijk	20	43	63	21	46	67	41	89	130
Provincie	-	0	-	2	2	4	2	2	4
Gemeente	3	9	12	3	4	7	6	13	19
Totaal	27	78	105	32	68	100	59	146	205
Buitengewoon secundair onderwijs									
Gemeenschapsonderwijs	-	2	2	-	2	2	-	4	4
Privaatrechtelijk	-	5	5	2	5	7	2	10	12
Provincie	-	-	-	-	-	-	-	-	-
Gemeente	-	1	1	-	2	2	-	3	3
Totaal	-	8	8	2	9	11	2	17	19
HBO5 verpleegkunde (1)									
Gemeenschapsonderwijs	-	-	-	-	-	-	-	-	-
Privaatrechtelijk	-	-	-	-	-	-	-	-	-
Provincie	-	-	-	-	-	-	-	-	-
Gemeente	-	-	-	-	-	-	-	-	-
Totaal	-	-	-	-	-	-	-	-	-
Hogescholenonderwijs									
Totaal	6	20	26	2	4	6	8	24	32
Basiseducatie									
Totaal	-	-	-	-	-	-	-	-	-
Secundair volwassenenonderwijs									
Gemeenschapsonderwijs	-	-	-	-	-	-	-	-	-
Privaatrechtelijk	-	-	-	-	-	-	-	-	-
Provincie	-	-	-	-	-	-	-	-	-
Gemeente	-	-	-	-	1	1	-	1	1
Totaal	-	-	-	-	1	1	-	1	1
Hoger beroepsonderwijs van het volwassenenonderwijs									
Gemeenschapsonderwijs	-	-	-	-	-	-	-	-	-
Privaatrechtelijk	-	-	-	-	-	-	-	-	-
Provincie	-	-	-	-	-	-	-	-	-
Gemeente	-	-	-	-	-	-	-	-	-
Totaal	-	-	-	-	-	-	-	-	-
Deeltijds kunstonderwijs									
Gemeenschapsonderwijs	-	-	-	-	-	-	-	-	-
Privaatrechtelijk	-	-	-	-	-	-	-	-	-
Provincie	-	-	-	-	-	-	-	-	-
Gemeente	-	1	1	-	-	-	-	1	1
Totaal	-	1	1	-	-	-	-	1	1
Andere (2)									
Gemeenschapsonderwijs	4	13	17	3	14	17	7	27	34
Privaatrechtelijk	6	17	23	10	9	19	16	26	42
Provincie	-	1	1	-	-	-	-	1	1
Gemeente	1	1	2	1	1	2	2	2	4
Vlaamse Gemeenschap	1	1	2	1	-	1	2	1	3
Totaal	12	33	45	15	24	39	27	57	84
Algemeen totaal (zonder basiseducatie)	49	163	212	56	129	185	105	292	397
Algemeen totaal (met basiseducatie)	49	163	212	56	129	185	105	292	397

(1) Zie toelichting onder de rubriek 'Personeel - toelichting, bft's en personen'.

(2) Personeel van centra voor leerlingenbegeleiding, onderwijsinspectie, pedagogische begeleiding, internaten, ...

ANDERE PERSONEELSCATEGORIEËN PER ONDERWIJSNIVEAU IN TBS+-STELSEL

Aantal personen - januari 2011

	TBS55,58+			Bonus (1)			Totaal		
	Mannen	Vrouwen	Totaal	Mannen	Vrouwen	Totaal	Mannen	Vrouwen	Totaal
Gewoon kleuteronderwijs									
Gemeenschapsonderwijs	-	1	1	-	-	-	-	1	1
Privaatrechtelijk	-	-	-	-	-	-	-	-	-
Provincie	-	-	-	-	-	-	-	-	-
Gemeente	-	-	-	-	-	-	-	-	-
Totaal	-	1	1	-	-	-	-	1	1
Gewoon lager onderwijs									
Gemeenschapsonderwijs	4	18	22	2	5	7	6	23	29
Privaatrechtelijk	2	4	6	-	3	3	2	7	9
Provincie	-	-	-	-	-	-	-	-	-
Gemeente	-	2	2	-	1	1	-	3	3
Totaal	6	24	30	2	9	11	8	33	41
Buitengewoon basisonderwijs									
Gemeenschapsonderwijs	1	10	11	1	3	4	2	13	15
Privaatrechtelijk	-	10	10	3	11	14	3	21	24
Provincie	-	-	-	-	-	-	-	-	-
Gemeente	-	6	6	-	2	2	-	8	8
Totaal	1	26	27	4	16	20	5	42	47
Gewoon secundair onderwijs									
Gemeenschapsonderwijs	7	50	57	8	23	31	15	73	88
Privaatrechtelijk	38	87	125	20	57	77	58	144	202
Provincie	-	-	-	1	2	3	1	2	3
Gemeente	5	17	22	4	4	8	9	21	30
Totaal	50	154	204	33	86	119	83	240	323
Buitengewoon secundair onderwijs									
Gemeenschapsonderwijs	-	3	3	-	3	3	-	6	6
Privaatrechtelijk	1	10	11	2	6	8	3	16	19
Provincie	-	1	1	-	-	-	-	1	1
Gemeente	-	1	1	-	2	2	-	3	3
Totaal	1	15	16	2	11	13	3	26	29
HBO5 verpleegkunde (2)									
Gemeenschapsonderwijs	-	-	-	-	-	-	-	-	-
Privaatrechtelijk	-	1	1	-	-	-	-	1	1
Provincie	-	-	-	-	-	-	-	-	-
Gemeente	-	-	-	-	-	-	-	-	-
Totaal	-	1	1	-	-	-	-	1	1
Hogescholenonderwijs									
Totaal	5	18	23	2	4	6	7	22	29
Basiseducatie									
Totaal	-	-	-	-	-	-	-	-	-
Secundair volwassenenonderwijs									
Gemeenschapsonderwijs	-	-	-	-	-	-	-	-	-
Privaatrechtelijk	-	-	-	-	-	-	-	-	-
Provincie	-	-	-	-	-	-	-	-	-
Gemeente	-	-	-	-	1	1	-	1	1
Totaal	-	-	-	-	1	1	-	1	1
Hoger beroepsonderwijs van het volwassenenonderwijs									
Gemeenschapsonderwijs	-	-	-	-	-	-	-	-	-
Privaatrechtelijk	-	-	-	-	-	-	-	-	-
Provincie	1	-	1	-	-	-	1	-	1
Gemeente	-	-	-	-	-	-	-	-	-
Totaal	1	-	1	-	-	-	1	-	1
Deeltijds kunstonderwijs									
Gemeenschapsonderwijs	-	-	-	-	-	-	-	-	-
Privaatrechtelijk	-	-	-	-	-	-	-	-	-
Provincie	-	-	-	-	-	-	-	-	-
Gemeente	-	2	2	1	1	2	1	3	4
Totaal	-	2	2	1	1	2	1	3	4
Andere (3)									
Gemeenschapsonderwijs	7	24	31	2	17	19	9	41	50
Privaatrechtelijk	12	35	47	9	12	21	21	47	68
Provincie	-	1	1	-	-	-	-	1	1
Gemeente	1	3	4	1	1	2	2	4	6
Vlaamse Gemeenschap	2	2	4	1	-	1	3	2	5
Totaal	22	65	87	13	30	43	35	95	130
Algemeen totaal (zonder basiseducatie)	86	306	392	57	158	215	143	464	607
Algemeen totaal (met basiseducatie)	86	306	392	57	158	215	143	464	607

(1) Zoals alle andere data betreffende het aantal personen worden de gegevens betreffende de bonus verzameld op grond van de grootste opdracht. Dit wil zeggen dat alleen die personen die voor het grootste deel van hun opdracht een bonus hebben ook werkelijk met deze dienstonderbreking werden geregistreerd.

(2) Zie toelichting onder de rubriek 'Personeel - toelichting, bft's en personen'.

(3) Personeel van centra voor leerlingenbegeleiding, onderwijsinspectie, pedagogische begeleiding, internaten, ...

ANDERE PERSONEELSCATEGORIEËN NAAR LEEFTIJD, ONDERWIJSNIVEAU EN GESLACHT IN TBS+-STELSTEL

Aantal personen - januari 2011

GEWOON KLEUTERONDERWIJS

Leeftijd	TBS55,58+			Bonus (1)		
	Mannen	Vrouwen	Totaal	Mannen	Vrouwen	Totaal
55	-	-	-	-	-	-
56	-	-	-	-	-	-
57	-	-	-	-	-	-
58	-	-	-	-	-	-
59	-	1	1	-	-	-
60	-	-	-	-	-	-
Totaal	-	1	1	-	-	-

GEWOON LAGER ONDERWIJS

Leeftijd	TBS55,58+			Bonus (1)		
	Mannen	Vrouwen	Totaal	Mannen	Vrouwen	Totaal
55	-	-	-	-	-	-
56	-	-	-	-	-	-
57	-	-	-	1	3	4
58	-	-	-	1	1	2
59	2	9	11	-	4	4
60	4	15	19	-	1	1
Totaal	6	24	30	2	9	11

BUITENGEWOON BASISONDERWIJS

Leeftijd	TBS55,58+			Bonus (1)		
	Mannen	Vrouwen	Totaal	Mannen	Vrouwen	Totaal
55	-	-	-	-	-	-
56	-	-	-	-	-	-
57	-	-	-	1	8	9
58	-	-	-	2	5	7
59	-	11	11	1	1	2
60	1	15	16	-	2	2
Totaal	1	26	27	4	16	20

GEWOON SECUNDAIR ONDERWIJS

Leeftijd	TBS55,58+			Bonus (1)		
	Mannen	Vrouwen	Totaal	Mannen	Vrouwen	Totaal
55	-	-	-	-	-	-
56	-	-	-	-	-	-
57	-	-	-	12	30	42
58	-	-	-	15	47	62
59	20	70	90	2	4	6
60	30	84	114	4	5	9
Totaal	50	154	204	33	86	119

BUITENGEWOON SECUNDAIR ONDERWIJS

Leeftijd	TBS55,58+			Bonus (1)		
	Mannen	Vrouwen	Totaal	Mannen	Vrouwen	Totaal
55	-	-	-	-	-	-
56	-	-	-	-	-	-
57	-	-	-	1	2	3
58	-	-	-	1	6	7
59	-	7	7	-	1	1
60	1	8	9	-	2	2
Totaal	1	15	16	2	11	13

HBO5 verpleegkunde (2)

Leeftijd	TBS55,58+			Bonus (1)		
	Mannen	Vrouwen	Totaal	Mannen	Vrouwen	Totaal
55	-	-	-	-	-	-
56	-	-	-	-	-	-
57	-	-	-	-	-	-
58	-	-	-	-	-	-
59	-	-	-	-	-	-
60	-	1	1	-	-	-
Totaal	-	1	1	-	-	-

ANDERE PERSONEELSCATEGORIEËN NAAR LEEFTIJD, ONDERWIJSNIVEAU EN GESLACHT IN TBS+-STELSTEL

Aantal personen - januari 2011 (vervolg)

HOGESCHOLENONDERWIJS

Leeftijd	TBS55,58+			Bonus (1)		
	Mannen	Vrouwen	Totaal	Mannen	Vrouwen	Totaal
55	-	-	-	-	-	-
56	-	-	-	-	-	-
57	-	-	-	-	-	-
58	-	-	-	-	-	-
59	2	4	6	-	1	1
60	3	14	17	2	3	5
Totaal	5	18	23	2	4	6

BASISEDUCATIE

Leeftijd	TBS55,58+			Bonus (1)		
	Mannen	Vrouwen	Totaal	Mannen	Vrouwen	Totaal
55	-	-	-	-	-	-
56	-	-	-	-	-	-
57	-	-	-	-	-	-
58	-	-	-	-	-	-
59	-	-	-	-	-	-
60	-	-	-	-	-	-
Totaal	-	-	-	-	-	-

SECUNDAIR VOLWASSENENONDERWIJS

Leeftijd	TBS55,58+			Bonus (1)		
	Mannen	Vrouwen	Totaal	Mannen	Vrouwen	Totaal
55	-	-	-	-	-	-
56	-	-	-	-	-	-
57	-	-	-	-	-	-
58	-	-	-	-	1	1
59	-	-	-	-	-	-
60	-	-	-	-	-	-
Totaal	-	-	-	-	1	1

HOGER BEROEPSONDERWIJS VAN HET VOLWASSENENONDERWIJS

Leeftijd	TBS55,58+			Bonus (1)		
	Mannen	Vrouwen	Totaal	Mannen	Vrouwen	Totaal
55	-	-	-	-	-	-
56	-	-	-	-	-	-
57	-	-	-	-	-	-
58	-	-	-	-	-	-
59	1	-	1	-	-	-
60	-	-	-	-	-	-
Totaal	1	-	1	-	-	-

DEELTIJDS KUNSTONDERWIJS

Leeftijd	TBS55,58+			Bonus (1)		
	Mannen	Vrouwen	Totaal	Mannen	Vrouwen	Totaal
55	-	-	-	-	-	-
56	-	-	-	-	-	-
57	-	-	-	-	-	-
58	-	-	-	1	-	1
59	-	2	2	-	-	-
60	-	-	-	-	1	1
Totaal	-	2	2	1	1	2

ANDERE (3)

Leeftijd	TBS55,58+			Bonus (1)		
	Mannen	Vrouwen	Totaal	Mannen	Vrouwen	Totaal
55	-	-	-	-	-	-
56	-	-	-	-	-	-
57	-	-	-	1	4	5
58	-	1	1	5	19	24
59	15	28	43	1	3	4
60	7	36	43	6	4	10
Totaal	22	65	87	13	30	43

- (1) Zoals alle andere data betreffende het aantal personen worden de gegevens betreffende de bonus verzameld op grond van de grootste opdracht. Dit wil zeggen dat alleen die personen die voor het grootste deel van hun opdracht een bonus hebben ook werkelijk met deze dienstonderbreking werden geregistreerd.
 (2) Zie toelichting onder de rubriek 'Personeel - toelichting, bft's en personen'.
 (3) Personeel van centra voor leerlingenbegeleiding, onderwijsinspectie, pedagogische begeleiding, internaten, ...

Deel 4 PERSONEEL

4

Hoofdstuk 2 : Basisonderwijs

2.1. Budgettaire fulltime-equivalenten

BESTUURS- EN ONDERWIJZEND PERSONEEL NAAR STATUUT EN GESLACHT**Aantal budgettaire fulltime-equivalenten (inclusief alle vervangingen, TBS+ en Bonus) - januari 2011****BASISONDERWIJS**

	Vastbenoemden			Tijdelijken			Totaal		
	Mannen	Vrouwen	Totaal	Mannen	Vrouwen	Totaal	Mannen	Vrouwen	Totaal
KLEUTERONDERWIJS									
Gewoon kleuteronderwijs									
Gemeenschapsonderwijs	27	1.485	1.512	51	866	917	78	2.351	2.429
Privaatrechtelijk	138	7.173	7.311	101	2.689	2.790	239	9.862	10.101
Provincie	-	9	9	-	1	1	-	10	10
Gemeente	66	2.687	2.753	37	1.069	1.106	103	3.756	3.859
Totaal	231	11.354	11.585	189	4.625	4.814	420	15.979	16.399
Buitengewoon kleuteronderwijs									
Gemeenschapsonderwijs	-	93	93	-	48	48	-	141	141
Privaatrechtelijk	8	239	247	3	95	98	11	334	345
Provincie	-	-	-	-	-	-	-	-	-
Gemeente	-	33	33	1	12	13	1	45	46
Totaal	8	365	373	4	155	159	12	520	532
Totaal kleuteronderwijs									
Gemeenschapsonderwijs	27	1.578	1.605	51	914	965	78	2.492	2.570
Privaatrechtelijk	146	7.412	7.558	104	2.784	2.888	250	10.196	10.446
Provincie	-	9	9	-	1	1	-	10	10
Gemeente	66	2.720	2.786	38	1.081	1.119	104	3.801	3.905
Totaal	239	11.719	11.958	193	4.780	4.973	432	16.499	16.931
LAGER ONDERWIJS									
Gewoon lager onderwijs									
Gemeenschapsonderwijs	566	2.549	3.115	288	1.264	1.552	854	3.813	4.667
Privaatrechtelijk	3.605	10.621	14.226	673	3.559	4.232	4.278	14.180	18.458
Provincie	5	10	15	-	2	2	5	12	17
Gemeente	1.300	4.135	5.435	300	1.535	1.835	1.600	5.670	7.270
Totaal	5.476	17.315	22.791	1.261	6.360	7.621	6.737	23.675	30.412
Buitengewoon lager onderwijs									
Gemeenschapsonderwijs	170	721	891	90	374	464	260	1.095	1.355
Privaatrechtelijk	554	1.960	2.514	126	714	840	680	2.674	3.354
Provincie	17	76	93	2	18	20	19	94	113
Gemeente	93	458	551	35	168	203	128	626	754
Totaal	834	3.215	4.049	253	1.274	1.527	1.087	4.489	5.576
Totaal lager onderwijs									
Gemeenschapsonderwijs	736	3.270	4.006	378	1.638	2.016	1.114	4.908	6.022
Privaatrechtelijk	4.159	12.581	16.740	799	4.273	5.072	4.958	16.854	21.812
Provincie	22	86	108	2	20	22	24	106	130
Gemeente	1.393	4.593	5.986	335	1.703	2.038	1.728	6.296	8.024
Totaal	6.310	20.530	26.840	1.514	7.634	9.148	7.824	28.164	35.988
BASISONDERWIJS									
Gewoon basisonderwijs									
Gemeenschapsonderwijs	593	4.034	4.627	339	2.130	2.469	932	6.164	7.096
Privaatrechtelijk	3.743	17.794	21.537	774	6.248	7.022	4.517	24.042	28.559
Provincie	5	19	24	-	3	3	5	22	27
Gemeente	1.366	6.822	8.188	337	2.604	2.941	1.703	9.426	11.129
Totaal	5.707	28.669	34.376	1.450	10.985	12.435	7.157	39.654	46.811
Buitengewoon basisonderwijs									
Gemeenschapsonderwijs	170	814	984	90	422	512	260	1.236	1.496
Privaatrechtelijk	562	2.199	2.761	129	809	938	691	3.008	3.699
Provincie	17	76	93	2	18	20	19	94	113
Gemeente	93	491	584	36	180	216	129	671	800
Totaal	842	3.580	4.422	257	1.429	1.686	1.099	5.009	6.108
Totaal basisonderwijs									
Gemeenschapsonderwijs	763	4.848	5.611	429	2.552	2.981	1.192	7.400	8.592
Privaatrechtelijk	4.305	19.993	24.298	903	7.057	7.960	5.208	27.050	32.258
Provincie	22	95	117	2	21	23	24	116	140
Gemeente	1.459	7.313	8.772	373	2.784	3.157	1.832	10.097	11.929
Totaal	6.549	32.249	38.798	1.707	12.414	14.121	8.256	44.663	52.919

ANDERE PERSONEELSCATEGORIEËN NAAR STATUUT EN GESLACHT

Aantal budgettaire fulltime-equivalenten (inclusief alle vervangingen, TBS+ en Bonus) - januari 2011

BASISONDERWIJS

	Vastbenoemden			Tijdelijken			Totaal		
	Mannen	Vrouwen	Totaal	Mannen	Vrouwen	Totaal	Mannen	Vrouwen	Totaal
KLEUTERONDERWIJS									
Gewoon kleuteronderwijs									
Gemeenschapsonderwijs	-	74	74	2	54	56	2	128	130
Privaatrechtelijk	9	437	446	5	193	198	14	630	644
Provincie	-	-	-	-	-	-	-	-	-
Gemeente	5	153	158	6	70	76	11	223	234
Totaal	14	664	678	13	317	330	27	981	1.008
Buitengewoon kleuteronderwijs									
Gemeenschapsonderwijs	-	2	2	-	3	3	-	5	5
Privaatrechtelijk	-	9	9	-	7	7	-	16	16
Provincie	-	-	-	-	-	-	-	-	-
Gemeente	-	-	-	-	-	-	-	-	-
Totaal	-	11	11	-	10	10	-	21	21
Totaal kleuteronderwijs									
Gemeenschapsonderwijs	-	76	76	2	57	59	2	133	135
Privaatrechtelijk	9	446	455	5	200	205	14	646	660
Provincie	-	-	-	-	-	-	-	-	-
Gemeente	5	153	158	6	70	76	11	223	234
Totaal	14	675	689	13	327	340	27	1.002	1.029
LAGER ONDERWIJS									
Gewoon lager onderwijs									
Gemeenschapsonderwijs	76	305	381	85	298	383	161	603	764
Privaatrechtelijk	171	1.163	1.334	111	537	648	282	1.700	1.982
Provincie	-	1	1	-	1	1	-	2	2
Gemeente	76	438	514	47	225	272	123	663	786
Totaal	323	1.907	2.230	243	1.061	1.304	566	2.968	3.534
Buitengewoon lager onderwijs									
Gemeenschapsonderwijs	44	331	375	28	277	305	72	608	680
Privaatrechtelijk	85	721	806	16	332	348	101	1.053	1.154
Provincie	1	18	19	-	7	7	1	25	26
Gemeente	15	177	192	5	81	86	20	258	278
Totaal	145	1.247	1.392	49	697	746	194	1.944	2.138
Totaal lager onderwijs									
Gemeenschapsonderwijs	120	636	756	113	575	688	233	1.211	1.444
Privaatrechtelijk	256	1.884	2.140	127	869	996	383	2.753	3.136
Provincie	1	19	20	-	8	8	1	27	28
Gemeente	91	615	706	52	306	358	143	921	1.064
Totaal	468	3.154	3.622	292	1.758	2.050	760	4.912	5.672
BASISONDERWIJS									
Gewoon basisonderwijs									
Gemeenschapsonderwijs	76	379	455	87	352	439	163	731	894
Privaatrechtelijk	180	1.600	1.780	116	730	846	296	2.330	2.626
Provincie	-	1	1	-	1	1	-	2	2
Gemeente	81	591	672	53	295	348	134	886	1.020
Totaal	337	2.571	2.908	256	1.378	1.634	593	3.949	4.542
Buitengewoon basisonderwijs									
Gemeenschapsonderwijs	44	333	377	28	280	308	72	613	685
Privaatrechtelijk	85	730	815	16	339	355	101	1.069	1.170
Provincie	1	18	19	-	7	7	1	25	26
Gemeente	15	177	192	5	81	86	20	258	278
Totaal	145	1.258	1.403	49	707	756	194	1.965	2.159
Totaal basisonderwijs									
Gemeenschapsonderwijs	120	712	832	115	632	747	235	1.344	1.579
Privaatrechtelijk	265	2.330	2.595	132	1.069	1.201	397	3.399	3.796
Provincie	1	19	20	-	8	8	1	27	28
Gemeente	96	768	864	58	376	434	154	1.144	1.298
Totaal	482	3.829	4.311	305	2.085	2.390	787	5.914	6.701

Deel 4 PERSONEEL

4

Hoofdstuk 2 : Basisonderwijs

2.2. Personen

BESTUURS- EN ONDERWIJZEND PERSONEEL NAAR STATUUT EN GESLACHT**Aantal personen (inclusief alle vervangingen, TBS+ en Bonus) - januari 2011****BASISONDERWIJS**

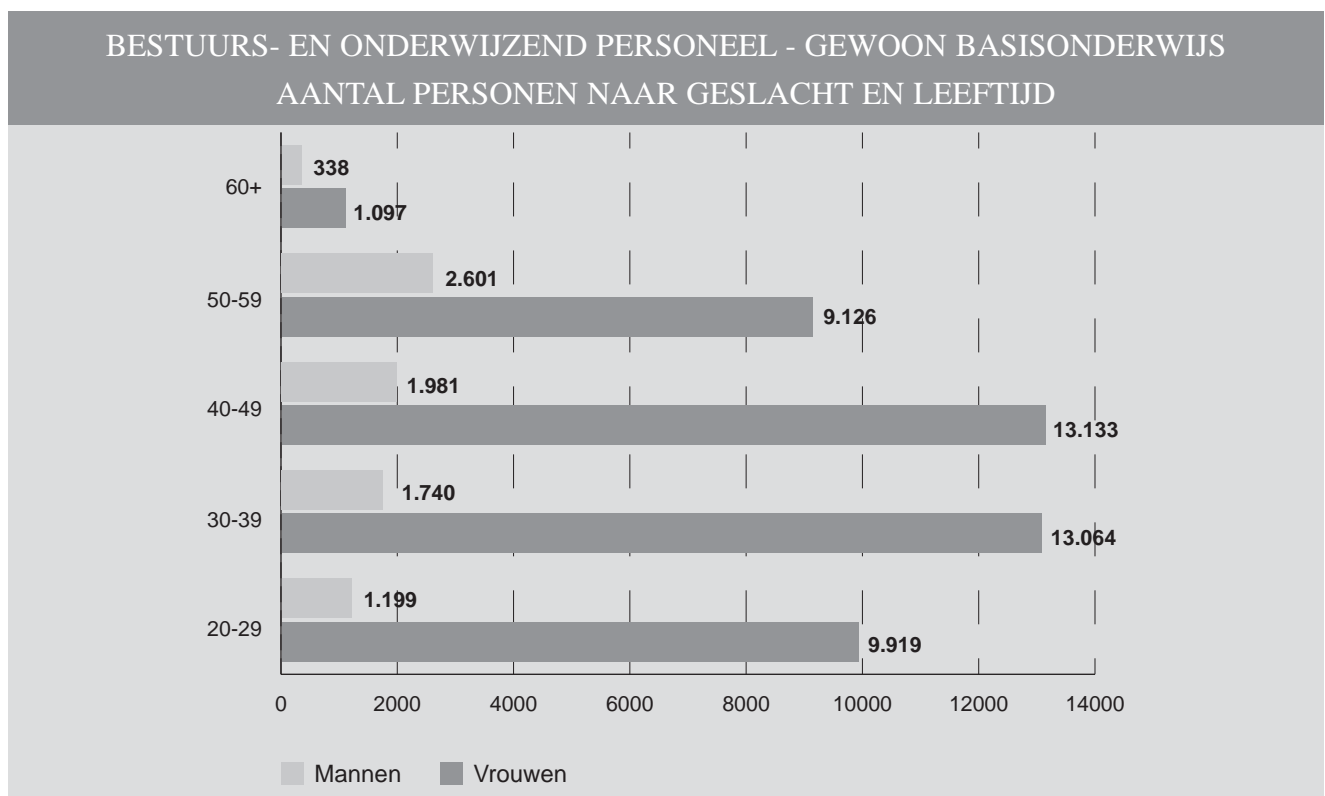
	Vastbenoemden			Tijdelijken			Totaal		
	Mannen	Vrouwen	Totaal	Mannen	Vrouwen	Totaal	Mannen	Vrouwen	Totaal
KLEUTERONDERWIJS									
Gewoon kleuteronderwijs									
Gemeenschapsonderwijs	26	1.617	1.643	56	1.066	1.122	82	2.683	2.765
Privaatrechtelijk	142	8.364	8.506	122	3.346	3.468	264	11.710	11.974
Provincie	-	9	9	1	1	2	1	10	11
Gemeente	70	3.062	3.132	43	1.271	1.314	113	4.333	4.446
Totaal	238	13.052	13.290	222	5.684	5.906	460	18.736	19.196
Buitengewoon kleuteronderwijs									
Gemeenschapsonderwijs	-	101	101	-	54	54	-	155	155
Privaatrechtelijk	8	282	290	3	110	113	11	392	403
Provincie	-	-	-	-	-	-	-	-	-
Gemeente	-	36	36	1	16	17	1	52	53
Totaal	8	419	427	4	180	184	12	599	611
Totaal kleuteronderwijs									
Gemeenschapsonderwijs	26	1.718	1.744	56	1.120	1.176	82	2.838	2.920
Privaatrechtelijk	150	8.646	8.796	125	3.456	3.581	275	12.102	12.377
Provincie	-	9	9	1	1	2	1	10	11
Gemeente	70	3.098	3.168	44	1.287	1.331	114	4.385	4.499
Totaal	246	13.471	13.717	226	5.864	6.090	472	19.335	19.807
LAGER ONDERWIJS									
Gewoon lager onderwijs									
Gemeenschapsonderwijs	599	2.812	3.411	343	1.500	1.843	942	4.312	5.254
Privaatrechtelijk	3.882	12.479	16.361	812	4.222	5.034	4.694	16.701	21.395
Provincie	5	12	17	-	4	4	5	16	21
Gemeente	1.395	4.743	6.138	363	1.831	2.194	1.758	6.574	8.332
Totaal	5.881	20.046	25.927	1.518	7.557	9.075	7.399	27.603	35.002
Buitengewoon lager onderwijs									
Gemeenschapsonderwijs	178	792	970	100	417	517	278	1.209	1.487
Privaatrechtelijk	582	2.220	2.802	148	809	957	730	3.029	3.759
Provincie	18	84	102	2	19	21	20	103	123
Gemeente	100	509	609	42	192	234	142	701	843
Totaal	878	3.605	4.483	292	1.437	1.729	1.170	5.042	6.212
Totaal lager onderwijs									
Gemeenschapsonderwijs	777	3.604	4.381	443	1.917	2.360	1.220	5.521	6.741
Privaatrechtelijk	4.464	14.699	19.163	960	5.031	5.991	5.424	19.730	25.154
Provincie	23	96	119	2	23	25	25	119	144
Gemeente	1.495	5.252	6.747	405	2.023	2.428	1.900	7.275	9.175
Totaal	6.759	23.651	30.410	1.810	8.994	10.804	8.569	32.645	41.214
BASISONDERWIJS									
Gewoon basisonderwijs									
Gemeenschapsonderwijs	625	4.429	5.054	399	2.566	2.965	1.024	6.995	8.019
Privaatrechtelijk	4.024	20.843	24.867	934	7.568	8.502	4.958	28.411	33.369
Provincie	5	21	26	1	5	6	6	26	32
Gemeente	1.465	7.805	9.270	406	3.102	3.508	1.871	10.907	12.778
Totaal	6.119	33.098	39.217	1.740	13.241	14.981	7.859	46.339	54.198
Buitengewoon basisonderwijs									
Gemeenschapsonderwijs	178	893	1.071	100	471	571	278	1.364	1.642
Privaatrechtelijk	590	2.502	3.092	151	919	1.070	741	3.421	4.162
Provincie	18	84	102	2	19	21	20	103	123
Gemeente	100	545	645	43	208	251	143	753	896
Totaal	886	4.024	4.910	296	1.617	1.913	1.182	5.641	6.823
Totaal basisonderwijs									
Gemeenschapsonderwijs	803	5.322	6.125	499	3.037	3.536	1.302	8.359	9.661
Privaatrechtelijk	4.614	23.345	27.959	1.085	8.487	9.572	5.699	31.832	37.531
Provincie	23	105	128	3	24	27	26	129	155
Gemeente	1.565	8.350	9.915	449	3.310	3.759	2.014	11.660	13.674
Totaal	7.005	37.122	44.127	2.036	14.858	16.894	9.041	51.980	61.021

BESTUURS- EN ONDERWIJZEND PERSONEEL NAAR LEEFTIJD, STATUUT EN GESLACHT
Aantal personen (inclusief alle vervangingen, TBS+ en Bonus) - januari 2011

GEWOON BASISONDERWIJS

Alle inrichtende machten

Leeftijd	Vastbenoemden			Tijdelijken			Totaal		
	Mannen	Vrouwen	Totaal	Mannen	Vrouwen	Totaal	Mannen	Vrouwen	Totaal
20-24	-	-	-	250	2.599	2.849	250	2.599	2.849
25-29	148	1.355	1.503	801	5.965	6.766	949	7.320	8.269
30-34	636	4.388	5.024	385	2.546	2.931	1.021	6.934	7.955
35-39	579	5.139	5.718	140	991	1.131	719	6.130	6.849
40-44	637	5.489	6.126	69	497	566	706	5.986	6.692
45-49	1.242	6.834	8.076	33	313	346	1.275	7.147	8.422
50-54	1.348	4.816	6.164	26	203	229	1.374	5.019	6.393
55-59	1.213	4.045	5.258	14	62	76	1.227	4.107	5.334
60+	316	1.032	1.348	22	65	87	338	1.097	1.435
Totaal	6.119	33.098	39.217	1.740	13.241	14.981	7.859	46.339	54.198



BESTUURS- EN ONDERWIJZEND PERSONEEL NAAR LEEFTIJD, STATUUT EN GESLACHT

Aantal personen (inclusief alle vervangingen, TBS+ en Bonus) - januari 2011

GEWOON BASISONDERWIJS

Gemeenschapsonderwijs

Leeftijd	Vastbenoemden			Tijdelijken			Totaal		
	Mannen	Vrouwen	Totaal	Mannen	Vrouwen	Totaal	Mannen	Vrouwen	Totaal
20-24	-	-	-	43	416	459	43	416	459
25-29	20	172	192	163	1.083	1.246	183	1.255	1.438
30-34	106	745	851	92	579	671	198	1.324	1.522
35-39	102	967	1.069	49	218	267	151	1.185	1.336
40-44	79	714	793	26	110	136	105	824	929
45-49	73	617	690	12	80	92	85	697	782
50-54	90	500	590	10	63	73	100	563	663
55-59	103	541	644	3	12	15	106	553	659
60+	52	173	225	1	5	6	53	178	231
Totaal	625	4.429	5.054	399	2.566	2.965	1.024	6.995	8.019

Privaatrechtelijk

Leeftijd	Vastbenoemden			Tijdelijken			Totaal		
	Mannen	Vrouwen	Totaal	Mannen	Vrouwen	Totaal	Mannen	Vrouwen	Totaal
20-24	-	-	-	147	1.608	1.755	147	1.608	1.755
25-29	89	798	887	460	3.447	3.907	549	4.245	4.794
30-34	374	2.547	2.921	201	1.405	1.606	575	3.952	4.527
35-39	337	2.917	3.254	57	531	588	394	3.448	3.842
40-44	422	3.491	3.913	24	274	298	446	3.765	4.211
45-49	917	4.766	5.683	11	153	164	928	4.919	5.847
50-54	926	3.130	4.056	10	82	92	936	3.212	4.148
55-59	771	2.526	3.297	8	19	27	779	2.545	3.324
60+	188	668	856	16	49	65	204	717	921
Totaal	4.024	20.843	24.867	934	7.568	8.502	4.958	28.411	33.369

Provincie

Leeftijd	Vastbenoemden			Tijdelijken			Totaal		
	Mannen	Vrouwen	Totaal	Mannen	Vrouwen	Totaal	Mannen	Vrouwen	Totaal
20-24	-	-	-	1	-	1	1	-	1
25-29	-	2	2	-	4	4	-	6	6
30-34	-	3	3	-	-	-	-	3	3
35-39	-	2	2	-	1	1	-	3	3
40-44	-	4	4	-	-	-	-	4	4
45-49	4	4	8	-	-	-	4	4	8
50-54	-	4	4	-	-	-	-	4	4
55-59	1	2	3	-	-	-	1	2	3
60+	-	-	-	-	-	-	-	-	-
Totaal	5	21	26	1	5	6	6	26	32

Gemeente

Leeftijd	Vastbenoemden			Tijdelijken			Totaal		
	Mannen	Vrouwen	Totaal	Mannen	Vrouwen	Totaal	Mannen	Vrouwen	Totaal
20-24	-	-	-	59	575	634	59	575	634
25-29	39	383	422	178	1.431	1.609	217	1.814	2.031
30-34	156	1.093	1.249	92	562	654	248	1.655	1.903
35-39	140	1.253	1.393	34	241	275	174	1.494	1.668
40-44	136	1.280	1.416	19	113	132	155	1.393	1.548
45-49	248	1.447	1.695	10	80	90	258	1.527	1.785
50-54	332	1.182	1.514	6	58	64	338	1.240	1.578
55-59	338	976	1.314	3	31	34	341	1.007	1.348
60+	76	191	267	5	11	16	81	202	283
Totaal	1.465	7.805	9.270	406	3.102	3.508	1.871	10.907	12.778



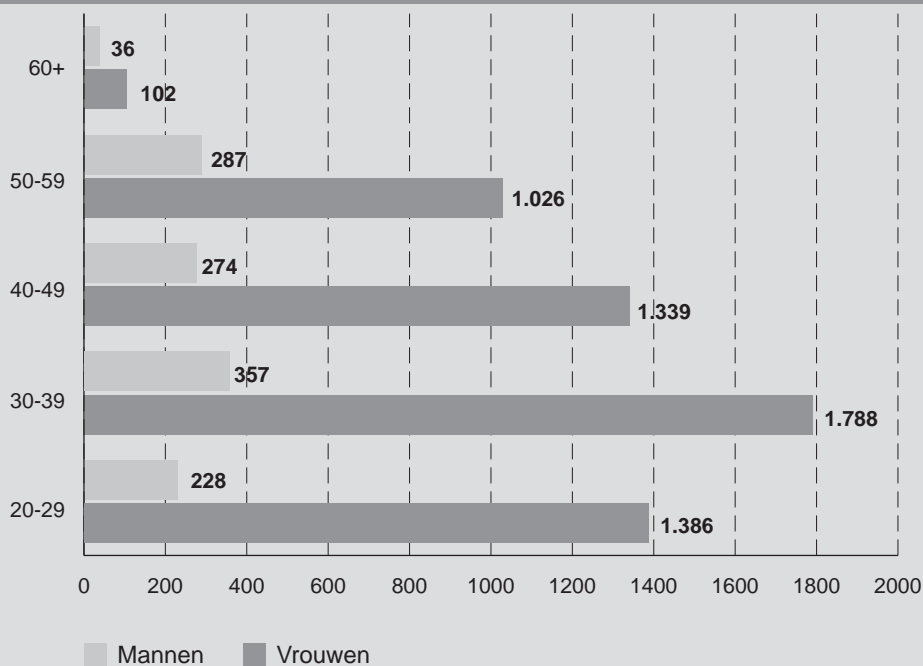
BESTUURS- EN ONDERWIJZEND PERSONEEL NAAR LEEFTIJD, STATUUT EN GESLACHT
Aantal personen (inclusief alle vervangingen, TBS+ en Bonus) - januari 2011

BUITENGEWOON BASISONDERWIJS

Alle inrichtende machten

Leeftijd	Vastbenoemden			Tijdelijken			Totaal		
	Mannen	Vrouwen	Totaal	Mannen	Vrouwen	Totaal	Mannen	Vrouwen	Totaal
20-24	-	-	-	48	334	382	48	334	382
25-29	41	293	334	139	759	898	180	1.052	1.232
30-34	128	663	791	61	289	350	189	952	1.141
35-39	148	737	885	20	99	119	168	836	1.004
40-44	136	643	779	10	56	66	146	699	845
45-49	119	603	722	9	37	46	128	640	768
50-54	160	537	697	6	24	30	166	561	727
55-59	120	454	574	1	11	12	121	465	586
60+	34	94	128	2	8	10	36	102	138
Totaal	886	4.024	4.910	296	1.617	1.913	1.182	5.641	6.823

BESTUURS- EN ONDERWIJZEND PERSONEEL - BUITENGEWOON BASISONDERWIJS
AANTAL PERSONEN NAAR GESLACHT EN LEEFTIJD



BESTUURS- EN ONDERWIJZEND PERSONEEL NAAR LEEFTIJD, STATUUT EN GESLACHT

Aantal personen (inclusief alle vervangingen, TBS+ en Bonus) - januari 2011

BUITENGEWOON BASISONDERWIJS

Gemeenschapsonderwijs

Leeftijd	Vastbenoemden			Tijdelijken			Totaal		
	Mannen	Vrouwen	Totaal	Mannen	Vrouwen	Totaal	Mannen	Vrouwen	Totaal
20-24	-	-	-	12	88	100	12	88	100
25-29	7	59	66	45	204	249	52	263	315
30-34	25	146	171	21	100	121	46	246	292
35-39	26	164	190	10	27	37	36	191	227
40-44	27	135	162	4	22	26	31	157	188
45-49	16	117	133	5	10	15	21	127	148
50-54	32	107	139	2	13	15	34	120	154
55-59	33	145	178	-	5	5	33	150	183
60+	12	20	32	1	2	3	13	22	35
Totaal	178	893	1.071	100	471	571	278	1.364	1.642

Privaatrechtelijk

Leeftijd	Vastbenoemden			Tijdelijken			Totaal		
	Mannen	Vrouwen	Totaal	Mannen	Vrouwen	Totaal	Mannen	Vrouwen	Totaal
20-24	-	-	-	35	202	237	35	202	237
25-29	28	178	206	71	455	526	99	633	732
30-34	88	412	500	31	147	178	119	559	678
35-39	105	469	574	8	54	62	113	523	636
40-44	92	422	514	4	25	29	96	447	543
45-49	89	402	491	2	22	24	91	424	515
50-54	102	329	431	-	9	9	102	338	440
55-59	73	236	309	-	2	2	73	238	311
60+	13	54	67	-	3	3	13	57	70
Totaal	590	2.502	3.092	151	919	1.070	741	3.421	4.162

Provincie

Leeftijd	Vastbenoemden			Tijdelijken			Totaal		
	Mannen	Vrouwen	Totaal	Mannen	Vrouwen	Totaal	Mannen	Vrouwen	Totaal
20-24	-	-	-	-	5	5	-	5	5
25-29	1	7	8	1	7	8	2	14	16
30-34	4	25	29	1	5	6	5	30	35
35-39	4	19	23	-	1	1	4	20	24
40-44	4	13	17	-	1	1	4	14	18
45-49	2	9	11	-	-	-	2	9	11
50-54	2	3	5	-	-	-	2	3	5
55-59	1	6	7	-	-	-	1	6	7
60+	-	2	2	-	-	-	-	2	2
Totaal	18	84	102	2	19	21	20	103	123

Gemeente

Leeftijd	Vastbenoemden			Tijdelijken			Totaal		
	Mannen	Vrouwen	Totaal	Mannen	Vrouwen	Totaal	Mannen	Vrouwen	Totaal
20-24	-	-	-	1	39	40	1	39	40
25-29	5	49	54	22	93	115	27	142	169
30-34	11	80	91	8	37	45	19	117	136
35-39	13	85	98	2	17	19	15	102	117
40-44	13	73	86	2	8	10	15	81	96
45-49	12	75	87	2	5	7	14	80	94
50-54	24	98	122	4	2	6	28	100	128
55-59	13	67	80	1	4	5	14	71	85
60+	9	18	27	1	3	4	10	21	31
Totaal	100	545	645	43	208	251	143	753	896

ANDERE PERSONEELSCATEGORIEËN NAAR STATUUT EN GESLACHT
Aantal personen (inclusief alle vervangingen, TBS+ en Bonus) - januari 2011

BASISONDERWIJS

	Vastbenoemden			Tijdelijken			Totaal		
	Mannen	Vrouwen	Totaal	Mannen	Vrouwen	Totaal	Mannen	Vrouwen	Totaal
KLEUTERONDERWIJS									
Gewoon kleuteronderwijs									
Gemeenschapsonderwijs	2	119	121	4	103	107	6	222	228
Privaatrechtelijk	4	754	758	6	278	284	10	1.032	1.042
Provincie	-	1	1	-	1	1	-	2	2
Gemeente	8	283	291	10	107	117	18	390	408
Totaal	14	1.157	1.171	20	489	509	34	1.646	1.680
Buitengewoon kleuteronderwijs									
Gemeenschapsonderwijs	-	2	2	-	6	6	-	8	8
Privaatrechtelijk	-	10	10	-	13	13	-	23	23
Provincie	-	-	-	-	-	-	-	-	-
Gemeente	-	-	-	-	-	-	-	-	-
Totaal	-	12	12	-	19	19	-	31	31
Totaal kleuteronderwijs									
Gemeenschapsonderwijs	2	121	123	4	109	113	6	230	236
Privaatrechtelijk	4	764	768	6	291	297	10	1.055	1.065
Provincie	-	1	1	-	1	1	-	2	2
Gemeente	8	283	291	10	107	117	18	390	408
Totaal	14	1.169	1.183	20	508	528	34	1.677	1.711
LAGER ONDERWIJS									
Gewoon lager onderwijs									
Gemeenschapsonderwijs	79	389	468	103	357	460	182	746	928
Privaatrechtelijk	153	1.445	1.598	143	637	780	296	2.082	2.378
Provincie	-	2	2	-	-	-	-	2	2
Gemeente	72	558	630	62	269	331	134	827	961
Totaal	304	2.394	2.698	308	1.263	1.571	612	3.657	4.269
Buitengewoon lager onderwijs									
Gemeenschapsonderwijs	46	381	427	36	341	377	82	722	804
Privaatrechtelijk	90	920	1.010	25	470	495	115	1.390	1.505
Provincie	1	20	21	-	8	8	1	28	29
Gemeente	15	204	219	10	112	122	25	316	341
Totaal	152	1.525	1.677	71	931	1.002	223	2.456	2.679
Totaal lager onderwijs									
Gemeenschapsonderwijs	125	770	895	139	698	837	264	1.468	1.732
Privaatrechtelijk	243	2.365	2.608	168	1.107	1.275	411	3.472	3.883
Provincie	1	22	23	-	8	8	1	30	31
Gemeente	87	762	849	72	381	453	159	1.143	1.302
Totaal	456	3.919	4.375	379	2.194	2.573	835	6.113	6.948
BASISONDERWIJS									
Gewoon basisonderwijs									
Gemeenschapsonderwijs	81	508	589	107	460	567	188	968	1.156
Privaatrechtelijk	157	2.199	2.356	149	915	1.064	306	3.114	3.420
Provincie	-	3	3	-	1	1	-	4	4
Gemeente	80	841	921	72	376	448	152	1.217	1.369
Totaal	318	3.551	3.869	328	1.752	2.080	646	5.303	5.949
Buitengewoon basisonderwijs									
Gemeenschapsonderwijs	46	383	429	36	347	383	82	730	812
Privaatrechtelijk	90	930	1.020	25	483	508	115	1.413	1.528
Provincie	1	20	21	-	8	8	1	28	29
Gemeente	15	204	219	10	112	122	25	316	341
Totaal	152	1.537	1.689	71	950	1.021	223	2.487	2.710
Totaal basisonderwijs									
Gemeenschapsonderwijs	127	891	1.018	143	807	950	270	1.698	1.968
Privaatrechtelijk	247	3.129	3.376	174	1.398	1.572	421	4.527	4.948
Provincie	1	23	24	-	9	9	1	32	33
Gemeente	95	1.045	1.140	82	488	570	177	1.533	1.710
Totaal	470	5.088	5.558	399	2.702	3.101	869	7.790	8.659

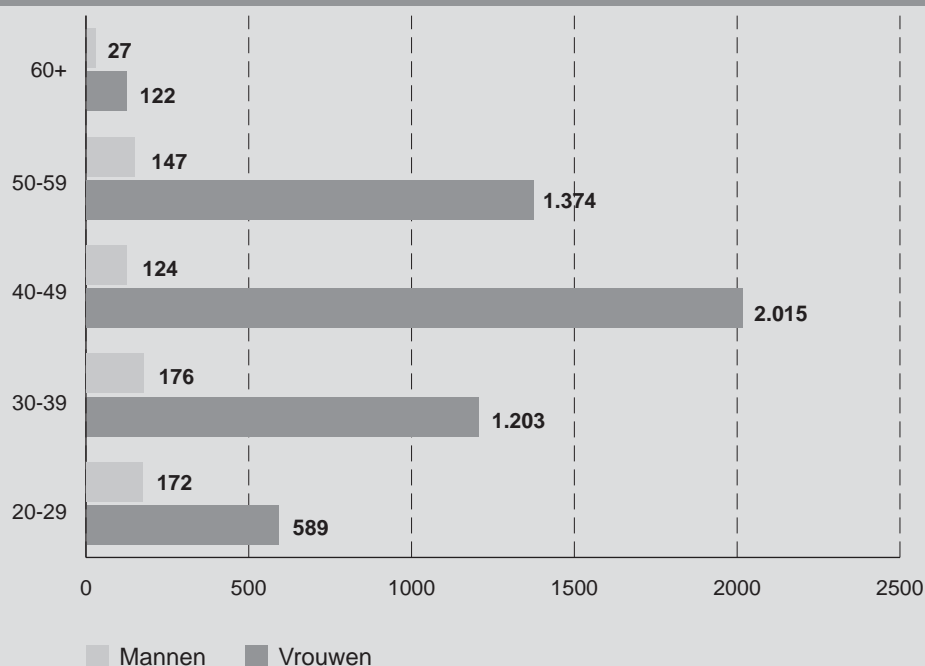
ANDERE PERSONEELSCATEGORIEËN NAAR LEEFTIJD, STATUUT EN GESLACHT
Aantal personen (inclusief alle vervangingen, TBS+ en Bonus) - januari 2011

GEWOON BASISONDERWIJS

Alle inrichtende machten

Leeftijd	Vastbenoemden			Tijdelijken			Totaal		
	Mannen	Vrouwen	Totaal	Mannen	Vrouwen	Totaal	Mannen	Vrouwen	Totaal
20-24	1	1	2	71	163	234	72	164	236
25-29	21	109	130	79	316	395	100	425	525
30-34	57	355	412	62	262	324	119	617	736
35-39	29	322	351	28	264	292	57	586	643
40-44	24	525	549	36	323	359	60	848	908
45-49	46	917	963	18	250	268	64	1.167	1.231
50-54	67	770	837	19	124	143	86	894	980
55-59	54	443	497	7	37	44	61	480	541
60+	19	109	128	8	13	21	27	122	149
Totaal	318	3.551	3.869	328	1.752	2.080	646	5.303	5.949

ANDERE PERSONEELSCATEGORIEËN - GEWOON BASISONDERWIJS
AANTAL PERSONEN NAAR GESLACHT EN LEEFTIJD



ANDERE PERSONEELSCATEGORIEËN NAAR LEEFTIJD, STATUUT EN GESLACHT
Aantal personen (inclusief alle vervangingen, TBS+ en Bonus) - januari 2011

GEWOON BASISONDERWIJS

Gemeenschapsonderwijs

Leeftijd	Vastbenoemden			Tijdelijken			Totaal		
	Mannen	Vrouwen	Totaal	Mannen	Vrouwen	Totaal	Mannen	Vrouwen	Totaal
20-24	-	-	-	15	30	45	15	30	45
25-29	1	10	11	23	61	84	24	71	95
30-34	10	44	54	23	76	99	33	120	153
35-39	4	36	40	13	68	81	17	104	121
40-44	5	39	44	13	90	103	18	129	147
45-49	1	71	72	6	74	80	7	145	152
50-54	20	112	132	5	44	49	25	156	181
55-59	25	151	176	4	11	15	29	162	191
60+	15	45	60	5	6	11	20	51	71
Totaal	81	508	589	107	460	567	188	968	1.156

Privaatrechtelijk

Leeftijd	Vastbenoemden			Tijdelijken			Totaal		
	Mannen	Vrouwen	Totaal	Mannen	Vrouwen	Totaal	Mannen	Vrouwen	Totaal
20-24	-	-	-	40	91	131	40	91	131
25-29	12	70	82	38	172	210	50	242	292
30-34	32	217	249	25	126	151	57	343	400
35-39	17	202	219	9	138	147	26	340	366
40-44	11	340	351	15	165	180	26	505	531
45-49	30	624	654	8	130	138	38	754	792
50-54	35	480	515	9	62	71	44	542	586
55-59	17	219	236	2	24	26	19	243	262
60+	3	47	50	3	7	10	6	54	60
Totaal	157	2.199	2.356	149	915	1.064	306	3.114	3.420

Provincie

Leeftijd	Vastbenoemden			Tijdelijken			Totaal		
	Mannen	Vrouwen	Totaal	Mannen	Vrouwen	Totaal	Mannen	Vrouwen	Totaal
20-24	-	-	-	-	-	-	-	-	-
25-29	-	-	-	-	-	-	-	-	-
30-34	-	1	1	-	1	1	-	2	2
35-39	-	-	-	-	-	-	-	-	-
40-44	-	-	-	-	-	-	-	-	-
45-49	-	2	2	-	-	-	-	2	2
50-54	-	-	-	-	-	-	-	-	-
55-59	-	-	-	-	-	-	-	-	-
60+	-	-	-	-	-	-	-	-	-
Totaal	-	3	3	-	1	1	-	4	4

Gemeente

Leeftijd	Vastbenoemden			Tijdelijken			Totaal		
	Mannen	Vrouwen	Totaal	Mannen	Vrouwen	Totaal	Mannen	Vrouwen	Totaal
20-24	1	1	2	16	42	58	17	43	60
25-29	8	29	37	18	83	101	26	112	138
30-34	15	93	108	14	59	73	29	152	181
35-39	8	84	92	6	58	64	14	142	156
40-44	8	146	154	8	68	76	16	214	230
45-49	15	220	235	4	46	50	19	266	285
50-54	12	178	190	5	18	23	17	196	213
55-59	12	73	85	1	2	3	13	75	88
60+	1	17	18	-	-	-	1	17	18
Totaal	80	841	921	72	376	448	152	1.217	1.369



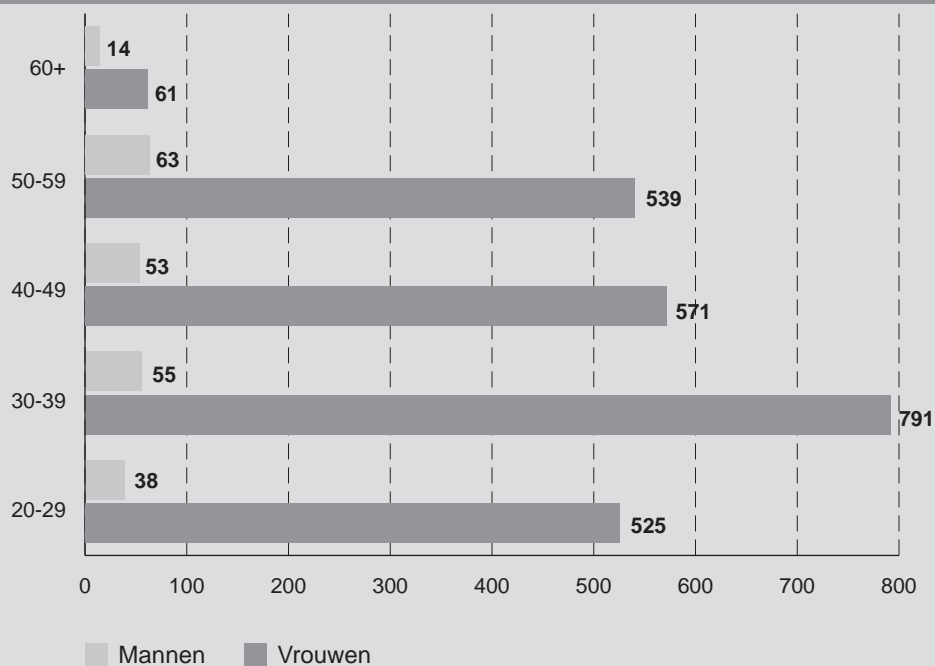
ANDERE PERSONEELSCATEGORIEËN NAAR LEEFTIJD, STATUUT EN GESLACHT
Aantal personen (inclusief alle vervangingen, TBS+ en Bonus) - januari 2011

BUITENGEWOON BASISONDERWIJS

Alle inrichtende machten

Leeftijd	Vastbenoemden			Tijdelijken			Totaal		
	Mannen	Vrouwen	Totaal	Mannen	Vrouwen	Totaal	Mannen	Vrouwen	Totaal
20-24	-	-	-	8	136	144	8	136	144
25-29	4	61	65	26	328	354	30	389	419
30-34	13	228	241	12	176	188	25	404	429
35-39	17	252	269	13	135	148	30	387	417
40-44	21	192	213	7	76	83	28	268	296
45-49	23	254	277	2	49	51	25	303	328
50-54	23	283	306	1	38	39	24	321	345
55-59	38	207	245	1	11	12	39	218	257
60+	13	60	73	1	1	2	14	61	75
Totaal	152	1.537	1.689	71	950	1.021	223	2.487	2.710

ANDERE PERSONEELSCATEGORIEËN - BUITENGEWOON BASISONDERWIJS
AANTAL PERSONEN NAAR GESLACHT EN LEEFTIJD



ANDERE PERSONEELSCATEGORIEËN NAAR LEEFTIJD, STATUUT EN GESLACHT
Aantal personen (inclusief alle vervangingen, TBS+ en Bonus) - januari 2011

BUITENGEWOON BASISONDERWIJS

Gemeenschapsonderwijs

Leeftijd	Vastbenoemden			Tijdelijken			Totaal		
	Mannen	Vrouwen	Totaal	Mannen	Vrouwen	Totaal	Mannen	Vrouwen	Totaal
20-24	-	-	-	3	49	52	3	49	52
25-29	1	24	25	15	112	127	16	136	152
30-34	3	60	63	8	62	70	11	122	133
35-39	9	56	65	4	59	63	13	115	128
40-44	5	45	50	3	29	32	8	74	82
45-49	5	50	55	1	15	16	6	65	71
50-54	7	68	75	1	18	19	8	86	94
55-59	11	57	68	1	3	4	12	60	72
60+	5	23	28	-	-	-	5	23	28
Totaal	46	383	429	36	347	383	82	730	812

Privaatrechtelijk

Leeftijd	Vastbenoemden			Tijdelijken			Totaal		
	Mannen	Vrouwen	Totaal	Mannen	Vrouwen	Totaal	Mannen	Vrouwen	Totaal
20-24	-	-	-	4	70	74	4	70	74
25-29	2	25	27	10	174	184	12	199	211
30-34	8	136	144	1	91	92	9	227	236
35-39	6	162	168	7	63	70	13	225	238
40-44	14	119	133	1	35	36	15	154	169
45-49	16	156	172	1	28	29	17	184	201
50-54	14	180	194	-	15	15	14	195	209
55-59	24	125	149	-	6	6	24	131	155
60+	6	27	33	1	1	2	7	28	35
Totaal	90	930	1.020	25	483	508	115	1.413	1.528

Provincie

Leeftijd	Vastbenoemden			Tijdelijken			Totaal		
	Mannen	Vrouwen	Totaal	Mannen	Vrouwen	Totaal	Mannen	Vrouwen	Totaal
20-24	-	-	-	-	-	-	-	-	-
25-29	-	-	-	-	3	3	-	3	3
30-34	-	4	4	-	2	2	-	6	6
35-39	-	3	3	-	-	-	-	3	3
40-44	-	1	1	-	1	1	-	2	2
45-49	-	9	9	-	1	1	-	10	10
50-54	-	2	2	-	1	1	-	3	3
55-59	1	1	2	-	-	-	1	1	2
60+	-	-	-	-	-	-	-	-	-
Totaal	1	20	21	-	8	8	1	28	29

Gemeente

Leeftijd	Vastbenoemden			Tijdelijken			Totaal		
	Mannen	Vrouwen	Totaal	Mannen	Vrouwen	Totaal	Mannen	Vrouwen	Totaal
20-24	-	-	-	1	17	18	1	17	18
25-29	1	12	13	1	39	40	2	51	53
30-34	2	28	30	3	21	24	5	49	54
35-39	2	31	33	2	13	15	4	44	48
40-44	2	27	29	3	11	14	5	38	43
45-49	2	39	41	-	5	5	2	44	46
50-54	2	33	35	-	4	4	2	37	39
55-59	2	24	26	-	2	2	2	26	28
60+	2	10	12	-	-	-	2	10	12
Totaal	15	204	219	10	112	122	25	316	341



Deel 4 PERSONEEL

4

Hoofdstuk 3 : Secundair onderwijs

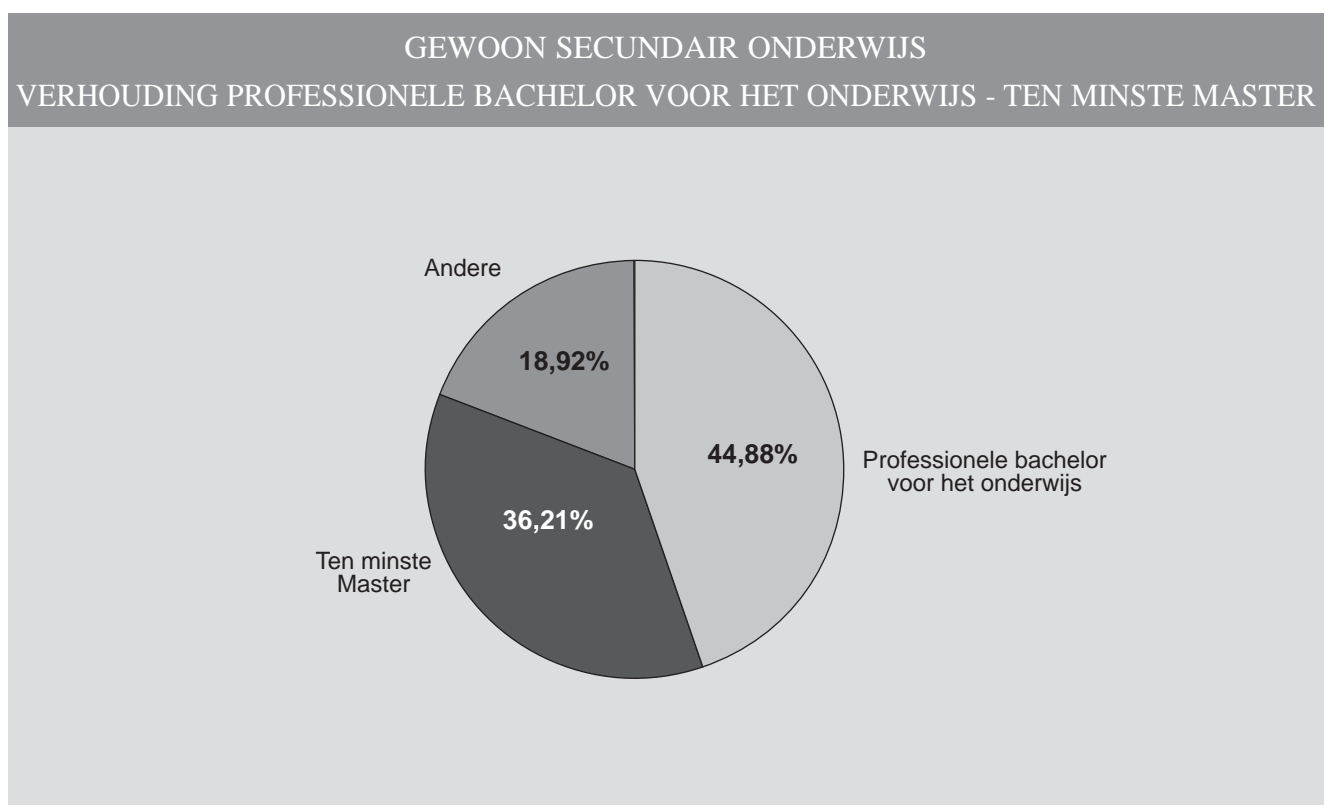
3.1. Budgettaire fulltime-equivalenten

BESTUURS- EN ONDERWIJZEND PERSONEEL NAAR OPLEIDINGSNIVEAU EN GESLACHT
Aantal budgettaire fulltime-equivalenten (inclusief alle vervangingen, TBS+ en Bonus) - januari 2011
GEWOON SECUNDAIR ONDERWIJS

	Professionele bachelors voor het onderwijs (1)(2)			Ten minste master (1)(3)			Andere (1)(4)			Totaal		
	Mannen	Vrouwen	Totaal	Mannen	Vrouwen	Totaal	Mannen	Vrouwen	Totaal	Mannen	Vrouwen	Totaal
Gemeenschapsonderwijs	1.627	3.142	4.769	1.525	2.329	3.854	1.435	1.053	2.488	4.587	6.524	11.111
Privaatrechtelijk	5.639	12.477	18.116	5.933	8.934	14.867	4.225	2.180	6.405	15.797	23.591	39.388
Provincie	334	517	851	247	313	560	537	166	703	1.118	996	2.114
Gemeente	515	783	1.298	387	528	915	614	342	956	1.516	1.653	3.169
Totaal	8.115	16.919	25.034	8.092	12.104	20.196	6.811	3.741	10.552	23.018	32.764	55.782

- (1) De indeling tussen 'professionele bachelors voor het onderwijs' en 'ten minste master' is gebaseerd op de diploma's die de betrokkenen hebben.
- (2) Professionele bachelor voor het onderwijs of geaggregeerde voor het secundair onderwijs - groep 1 en alle wijzigingen in benaming die deze opleiding heeft doorgemaakt.
- (3) Ten minste master of ten minste HOLT. Officiële benaming 'ten minste HOLT' : ten minste Hoger Onderwijs van het Lange Type : deze omvatten o.a. de doctors, de ingenieurs, de artsen, de apothekers, de licentiaten, de architecten, de priesters en de meestergraden ongeacht of ze een bekwaamheidsbewijs voor het ambt van leraar, zoals een aggregaat, hebben.
- (4) De categorie 'andere' omvat de personeelsleden met een diploma professionele bachelor of Hoger Onderwijs van het Korte Type dat niet 'professionele bachelor voor het onderwijs' is of een lager diploma dan professionele bachelor of Hoger Onderwijs van het Korte Type.

4



BESTUURS- EN ONDERWIJZEND PERSONEEL NAAR STATUUT EN GESLACHT

Aantal budgettaire fulltime-equivalenten (inclusief alle vervangingen, TBS+ en Bonus) - januari 2011

SECUNDAIR ONDERWIJS

	Vastbenoemden			Tijdelijken			Totaal		
	Mannen	Vrouwen	Totaal	Mannen	Vrouwen	Totaal	Mannen	Vrouwen	Totaal
Gewoon secundair onderwijs									
Gemeenschapsonderwijs	2.892	4.181	7.073	1.695	2.343	4.038	4.587	6.524	11.111
Privaatrechtelijk	12.572	18.066	30.638	3.225	5.525	8.750	15.797	23.591	39.388
Provincie	856	746	1.602	262	250	512	1.118	996	2.114
Gemeente	1.130	1.195	2.325	386	458	844	1.516	1.653	3.169
Totaal	17.450	24.188	41.638	5.568	8.576	14.144	23.018	32.764	55.782
Buitengewoon secundair onderwijs									
Gemeenschapsonderwijs	335	545	880	187	314	501	522	859	1.381
Privaatrechtelijk	1.099	1.712	2.811	357	785	1.142	1.456	2.497	3.953
Provincie	45	37	82	16	10	26	61	47	108
Gemeente	215	268	483	87	135	222	302	403	705
Totaal	1.694	2.562	4.256	647	1.244	1.891	2.341	3.806	6.147
Totaal secundair onderwijs									
Gemeenschapsonderwijs	3.227	4.726	7.953	1.882	2.657	4.539	5.109	7.383	12.492
Privaatrechtelijk	13.671	19.778	33.449	3.582	6.310	9.892	17.253	26.088	43.341
Provincie	901	783	1.684	278	260	538	1.179	1.043	2.222
Gemeente	1.345	1.463	2.808	473	593	1.066	1.818	2.056	3.874
Totaal	19.144	26.750	45.894	6.215	9.820	16.035	25.359	36.570	61.929

ANDERE PERSONEELSCATEGORIEËN NAAR STATUUT EN GESLACHT

Aantal budgettaire fulltime-equivalenten (inclusief alle vervangingen, TBS+ en Bonus) - januari 2011

SECUNDAIR ONDERWIJS

	Vastbenoemden			Tijdelijken			Totaal		
	Mannen	Vrouwen	Totaal	Mannen	Vrouwen	Totaal	Mannen	Vrouwen	Totaal
Gewoon secundair onderwijs									
Gemeenschapsonderwijs	262	838	1.100	157	366	523	419	1.204	1.623
Privaatrechtelijk	1.075	2.376	3.451	341	695	1.036	1.416	3.071	4.487
Provincie	55	116	171	18	42	60	73	158	231
Gemeente	66	184	250	46	80	126	112	264	376
Totaal	1.458	3.514	4.972	562	1.183	1.745	2.020	4.697	6.717
Buitengewoon secundair onderwijs									
Gemeenschapsonderwijs	34	160	194	17	110	127	51	270	321
Privaatrechtelijk	98	346	444	27	164	191	125	510	635
Provincie	3	6	9	1	3	4	4	9	13
Gemeente	15	59	74	7	31	38	22	90	112
Totaal	150	571	721	52	308	360	202	879	1.081
Totaal secundair onderwijs									
Gemeenschapsonderwijs	296	998	1.294	174	476	650	470	1.474	1.944
Privaatrechtelijk	1.173	2.722	3.895	368	859	1.227	1.541	3.581	5.122
Provincie	58	122	180	19	45	64	77	167	244
Gemeente	81	243	324	53	111	164	134	354	488
Totaal	1.608	4.085	5.693	614	1.491	2.105	2.222	5.576	7.798

Deel 4 PERSONEEL

4

Hoofdstuk 3 : Secundair onderwijs

3.2. Personen

BESTUURS- EN ONDERWIJZEND PERSONEEL NAAR STATUUT EN GESLACHT

Aantal personen (inclusief alle vervangingen, TBS+ en Bonus) - januari 2011

SECUNDAIR ONDERWIJS

	Vastbenoemden			Tijdelijken			Totaal		
	Mannen	Vrouwen	Totaal	Mannen	Vrouwen	Totaal	Mannen	Vrouwen	Totaal
Gewoon secundair onderwijs									
Gemeenschapsonderwijs	3.105	4.713	7.818	1.855	2.646	4.501	4.960	7.359	12.319
Privaatrechtelijk	13.235	21.161	34.396	3.537	6.292	9.829	16.772	27.453	44.225
Provincie	899	850	1.749	293	292	585	1.192	1.142	2.334
Gemeente	1.222	1.358	2.580	427	536	963	1.649	1.894	3.543
Totaal	18.461	28.082	46.543	6.112	9.766	15.878	24.573	37.848	62.421
Buitengewoon secundair onderwijs									
Gemeenschapsonderwijs	344	580	924	212	361	573	556	941	1.497
Privaatrechtelijk	1.162	1.917	3.079	388	868	1.256	1.550	2.785	4.335
Provincie	48	41	89	18	11	29	66	52	118
Gemeente	229	294	523	101	160	261	330	454	784
Totaal	1.783	2.832	4.615	719	1.400	2.119	2.502	4.232	6.734
Totaal secundair onderwijs									
Gemeenschapsonderwijs	3.449	5.293	8.742	2.067	3.007	5.074	5.516	8.300	13.816
Privaatrechtelijk	14.397	23.078	37.475	3.925	7.160	11.085	18.322	30.238	48.560
Provincie	947	891	1.838	311	303	614	1.258	1.194	2.452
Gemeente	1.451	1.652	3.103	528	696	1.224	1.979	2.348	4.327
Totaal	20.244	30.914	51.158	6.831	11.166	17.997	27.075	42.080	69.155

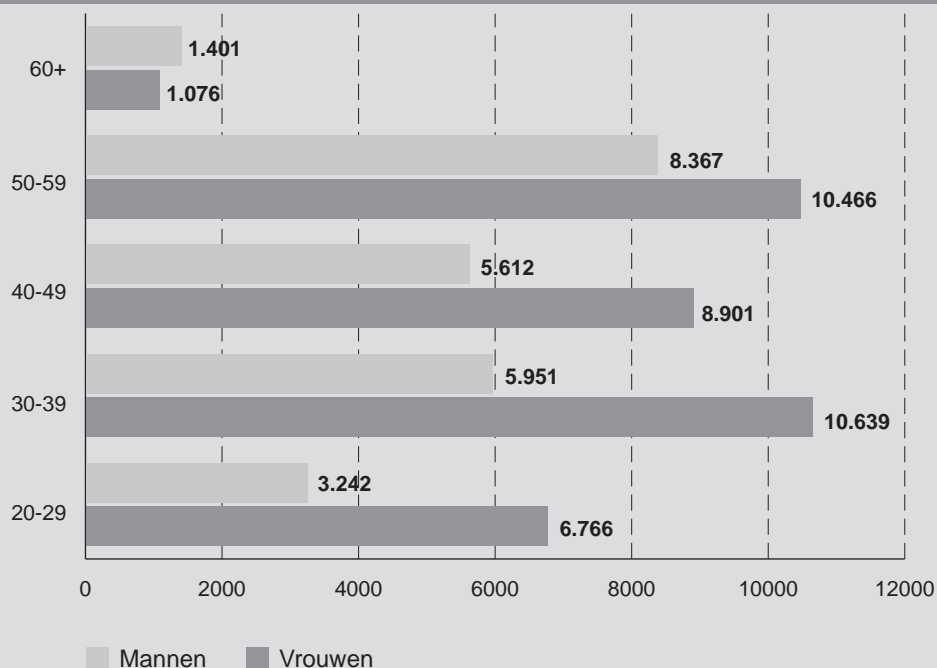
BESTUURS- EN ONDERWIJZEND PERSONEEL NAAR LEEFTIJD, STATUUT EN GESLACHT
Aantal personen (inclusief alle vervangingen, TBS+ en Bonus) - januari 2011

GEWOON SECUNDAIR ONDERWIJS

Alle inrichtende machten

Leeftijd	Vastbenoemden			Tijdelijken			Totaal		
	Mannen	Vrouwen	Totaal	Mannen	Vrouwen	Totaal	Mannen	Vrouwen	Totaal
20-24	-	1	1	493	1.300	1.793	493	1.301	1.794
25-29	563	1.461	2.024	2.186	4.004	6.190	2.749	5.465	8.214
30-34	1.951	3.953	5.904	1.350	1.941	3.291	3.301	5.894	9.195
35-39	1.998	3.864	5.862	652	881	1.533	2.650	4.745	7.395
40-44	2.139	3.687	5.826	540	734	1.274	2.679	4.421	7.100
45-49	2.502	3.931	6.433	431	549	980	2.933	4.480	7.413
50-54	3.426	4.839	8.265	297	259	556	3.723	5.098	8.821
55-59	4.532	5.304	9.836	112	64	176	4.644	5.368	10.012
60+	1.350	1.042	2.392	51	34	85	1.401	1.076	2.477
Totaal	18.461	28.082	46.543	6.112	9.766	15.878	24.573	37.848	62.421

BESTUURS- EN ONDERWIJZEND PERSONEEL - GEWOON SECUNDAIR ONDERWIJS
AANTAL PERSONEN NAAR GESLACHT EN LEEFTIJD



BESTUURS- EN ONDERWIJZEND PERSONEEL NAAR LEEFTIJD, STATUUT EN GESLACHT

Aantal personen (inclusief alle vervangingen, TBS+ en Bonus) - januari 2011

GEWOON SECUNDAIR ONDERWIJS

Gemeenschapsonderwijs

Leeftijd	Vastbenoemden			Tijdelijken			Totaal		
	Mannen	Vrouwen	Totaal	Mannen	Vrouwen	Totaal	Mannen	Vrouwen	Totaal
20-24	-	-	-	100	266	366	100	266	366
25-29	73	184	257	587	962	1.549	660	1.146	1.806
30-34	321	676	997	455	627	1.082	776	1.303	2.079
35-39	364	638	1.002	217	276	493	581	914	1.495
40-44	346	615	961	176	233	409	522	848	1.370
45-49	303	508	811	151	155	306	454	663	1.117
50-54	333	633	966	112	91	203	445	724	1.169
55-59	999	1.209	2.208	41	24	65	1.040	1.233	2.273
60+	366	250	616	16	12	28	382	262	644
Totaal	3.105	4.713	7.818	1.855	2.646	4.501	4.960	7.359	12.319

Privaatrechtelijk

Leeftijd	Vastbenoemden			Tijdelijken			Totaal		
	Mannen	Vrouwen	Totaal	Mannen	Vrouwen	Totaal	Mannen	Vrouwen	Totaal
20-24	-	1	1	356	964	1.320	356	965	1.321
25-29	439	1.203	1.642	1.390	2.732	4.122	1.829	3.935	5.764
30-34	1.428	3.023	4.451	739	1.132	1.871	2.167	4.155	6.322
35-39	1.411	2.919	4.330	335	519	854	1.746	3.438	5.184
40-44	1.575	2.811	4.386	283	426	709	1.858	3.237	5.095
45-49	1.918	3.140	5.058	215	338	553	2.133	3.478	5.611
50-54	2.670	3.726	6.396	145	134	279	2.815	3.860	6.675
55-59	2.972	3.627	6.599	47	29	76	3.019	3.656	6.675
60+	822	711	1.533	27	18	45	849	729	1.578
Totaal	13.235	21.161	34.396	3.537	6.292	9.829	16.772	27.453	44.225

Provincie

Leeftijd	Vastbenoemden			Tijdelijken			Totaal		
	Mannen	Vrouwen	Totaal	Mannen	Vrouwen	Totaal	Mannen	Vrouwen	Totaal
20-24	-	-	-	18	22	40	18	22	40
25-29	20	34	54	95	120	215	115	154	269
30-34	79	116	195	56	59	115	135	175	310
35-39	106	115	221	49	34	83	155	149	304
40-44	88	103	191	28	26	54	116	129	245
45-49	122	111	233	21	17	38	143	128	271
50-54	201	208	409	17	12	29	218	220	438
55-59	220	139	359	7	1	8	227	140	367
60+	63	24	87	2	1	3	65	25	90
Totaal	899	850	1.749	293	292	585	1.192	1.142	2.334

Gemeente

Leeftijd	Vastbenoemden			Tijdelijken			Totaal		
	Mannen	Vrouwen	Totaal	Mannen	Vrouwen	Totaal	Mannen	Vrouwen	Totaal
20-24	-	-	-	19	48	67	19	48	67
25-29	31	40	71	114	190	304	145	230	375
30-34	123	138	261	100	123	223	223	261	484
35-39	117	192	309	51	52	103	168	244	412
40-44	130	158	288	53	49	102	183	207	390
45-49	159	172	331	44	39	83	203	211	414
50-54	222	272	494	23	22	45	245	294	539
55-59	341	329	670	17	10	27	358	339	697
60+	99	57	156	6	3	9	105	60	165
Totaal	1.222	1.358	2.580	427	536	963	1.649	1.894	3.543

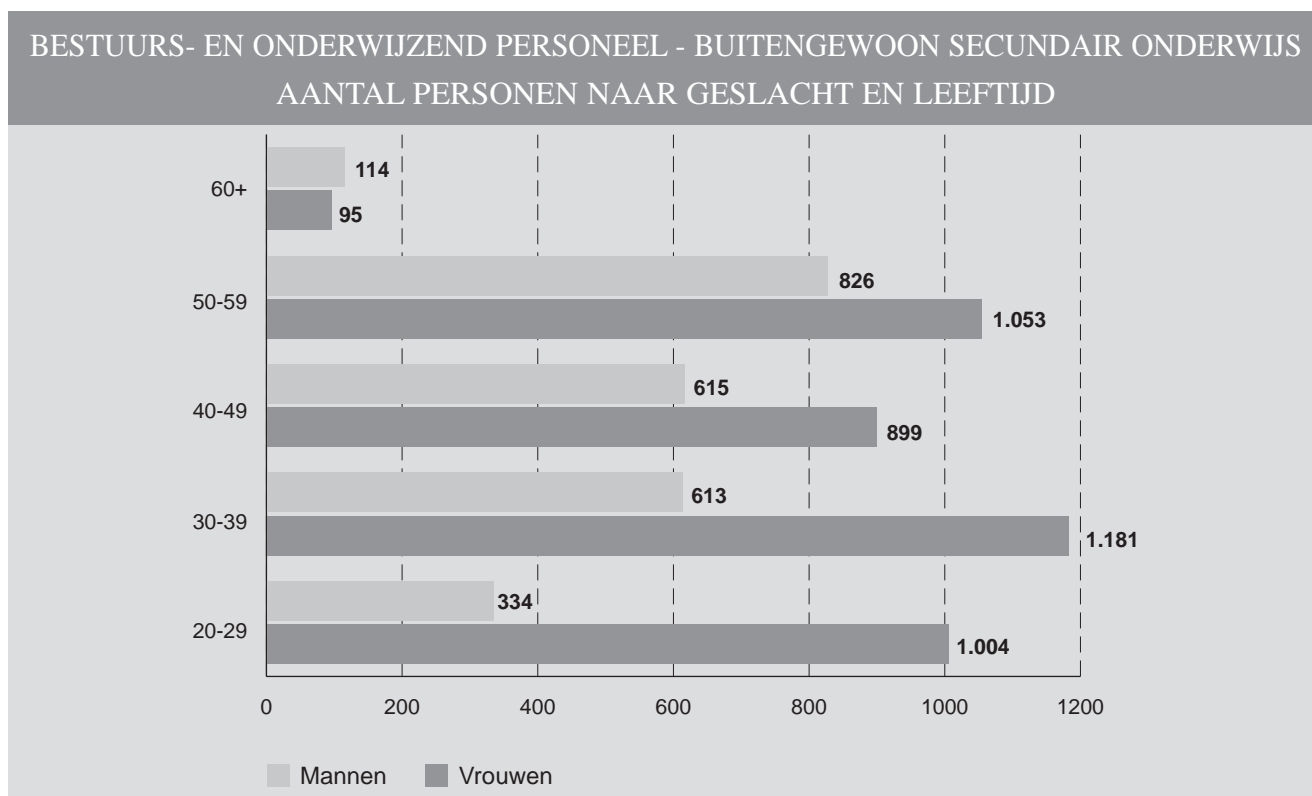
BESTUURS- EN ONDERWIJZEND PERSONEEL NAAR LEEFTIJD, STATUUT EN GESLACHT

Aantal personen (inclusief alle vervangingen, TBS+ en Bonus) - januari 2011

BUITENGEWOON SECUNDAIR ONDERWIJS

Alle inrichtende machten

Leeftijd	Vastbenoemden			Tijdelijken			Totaal		
	Mannen	Vrouwen	Totaal	Mannen	Vrouwen	Totaal	Mannen	Vrouwen	Totaal
20-24	-	-	-	55	202	257	55	202	257
25-29	73	248	321	206	554	760	279	802	1.081
30-34	178	432	610	124	251	375	302	683	985
35-39	226	383	609	85	115	200	311	498	809
40-44	226	318	544	92	110	202	318	428	746
45-49	213	376	589	84	95	179	297	471	768
50-54	303	536	839	48	56	104	351	592	943
55-59	460	445	905	15	16	31	475	461	936
60+	104	94	198	10	1	11	114	95	209
Totaal	1.783	2.832	4.615	719	1.400	2.119	2.502	4.232	6.734



BESTUURS- EN ONDERWIJZEND PERSONEEL NAAR LEEFTIJD, STATUUT EN GESLACHT

Aantal personen (inclusief alle vervangingen, TBS+ en Bonus) - januari 2011

BUITENGEWOON SECUNDAIR ONDERWIJS

Gemeenschapsonderwijs

Leeftijd	Vastbenoemden			Tijdelijken			Totaal		
	Mannen	Vrouwen	Totaal	Mannen	Vrouwen	Totaal	Mannen	Vrouwen	Totaal
20-24	-	-	-	12	42	54	12	42	54
25-29	14	37	51	49	125	174	63	162	225
30-34	27	80	107	45	78	123	72	158	230
35-39	42	72	114	20	28	48	62	100	162
40-44	37	51	88	31	37	68	68	88	156
45-49	32	74	106	32	30	62	64	104	168
50-54	65	148	213	14	17	31	79	165	244
55-59	102	97	199	5	4	9	107	101	208
60+	25	21	46	4	-	4	29	21	50
Totaal	344	580	924	212	361	573	556	941	1.497

Privaatrechtelijk

Leeftijd	Vastbenoemden			Tijdelijken			Totaal		
	Mannen	Vrouwen	Totaal	Mannen	Vrouwen	Totaal	Mannen	Vrouwen	Totaal
20-24	-	-	-	32	141	173	32	141	173
25-29	52	183	235	119	363	482	171	546	717
30-34	133	294	427	66	142	208	199	436	635
35-39	153	276	429	54	77	131	207	353	560
40-44	148	242	390	48	57	105	196	299	495
45-49	147	258	405	37	48	85	184	306	490
50-54	193	318	511	19	31	50	212	349	561
55-59	280	288	568	8	8	16	288	296	584
60+	56	58	114	5	1	6	61	59	120
Totaal	1.162	1.917	3.079	388	868	1.256	1.550	2.785	4.335

Provincie

Leeftijd	Vastbenoemden			Tijdelijken			Totaal		
	Mannen	Vrouwen	Totaal	Mannen	Vrouwen	Totaal	Mannen	Vrouwen	Totaal
20-24	-	-	-	4	2	6	4	2	6
25-29	2	11	13	3	5	8	5	16	21
30-34	1	8	9	1	1	2	2	9	11
35-39	6	2	8	2	1	3	8	3	11
40-44	11	3	14	3	1	4	14	4	18
45-49	5	7	12	2	1	3	7	8	15
50-54	11	6	17	2	-	2	13	6	19
55-59	9	3	12	1	-	1	10	3	13
60+	3	1	4	-	-	-	3	1	4
Totaal	48	41	89	18	11	29	66	52	118

Gemeente

Leeftijd	Vastbenoemden			Tijdelijken			Totaal		
	Mannen	Vrouwen	Totaal	Mannen	Vrouwen	Totaal	Mannen	Vrouwen	Totaal
20-24	-	-	-	7	17	24	7	17	24
25-29	5	17	22	35	61	96	40	78	118
30-34	17	50	67	12	30	42	29	80	109
35-39	25	33	58	9	9	18	34	42	76
40-44	30	22	52	10	15	25	40	37	77
45-49	29	37	66	13	16	29	42	53	95
50-54	34	64	98	13	8	21	47	72	119
55-59	69	57	126	1	4	5	70	61	131
60+	20	14	34	1	-	1	21	14	35
Totaal	229	294	523	101	160	261	330	454	784

ANDERE PERSONEELSCATEGORIEËN NAAR STATUUT EN GESLACHT
Aantal personen (inclusief alle vervangingen, TBS+ en Bonus) - januari 2011

SECUNDAIR ONDERWIJS

	Vastbenoemden			Tijdelijken			Totaal		
	Mannen	Vrouwen	Totaal	Mannen	Vrouwen	Totaal	Mannen	Vrouwen	Totaal
Gewoon secundair onderwijs									
Gemeenschapsonderwijs	271	976	1.247	191	448	639	462	1.424	1.886
Privaatrechtelijk	1.135	2.829	3.964	413	876	1.289	1.548	3.705	5.253
Provincie	56	135	191	24	58	82	80	193	273
Gemeente	72	222	294	53	95	148	125	317	442
Totaal	1.534	4.162	5.696	681	1.477	2.158	2.215	5.639	7.854
Buitengewoon secundair onderwijs									
Gemeenschapsonderwijs	33	180	213	23	139	162	56	319	375
Privaatrechtelijk	109	415	524	33	212	245	142	627	769
Provincie	3	8	11	2	5	7	5	13	18
Gemeente	16	70	86	7	43	50	23	113	136
Totaal	161	673	834	65	399	464	226	1.072	1.298
Totaal secundair onderwijs									
Gemeenschapsonderwijs	304	1.156	1.460	214	587	801	518	1.743	2.261
Privaatrechtelijk	1.244	3.244	4.488	446	1.088	1.534	1.690	4.332	6.022
Provincie	59	143	202	26	63	89	85	206	291
Gemeente	88	292	380	60	138	198	148	430	578
Totaal	1.695	4.835	6.530	746	1.876	2.622	2.441	6.711	9.152

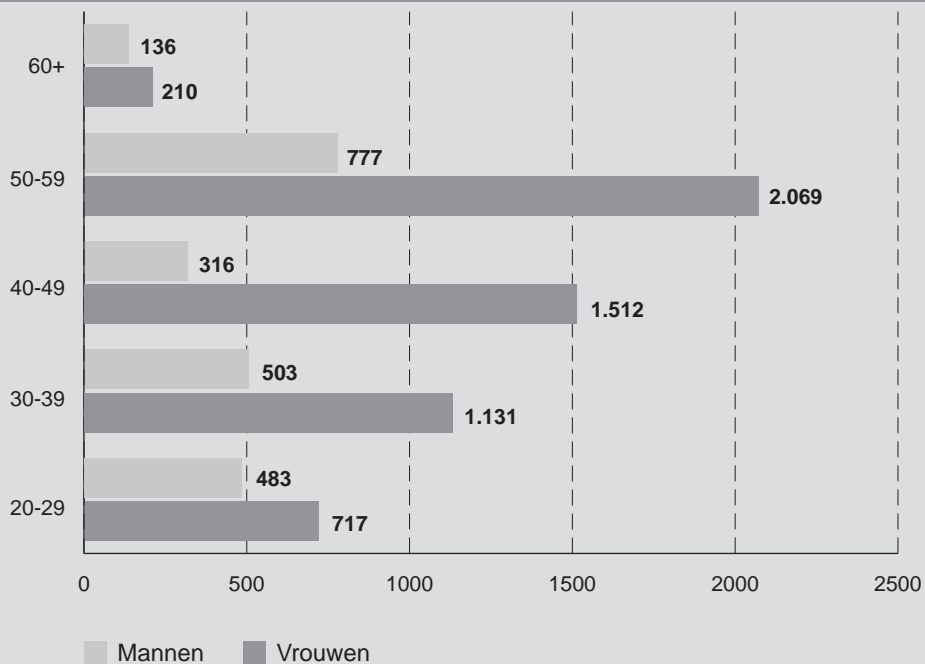
ANDERE PERSONEELSCATEGORIEËN NAAR LEEFTIJD, STATUUT EN GESLACHT
Aantal personen (inclusief alle vervangingen, TBS+ en Bonus) - januari 2011

GEWOON SECUNDAIR ONDERWIJS

Alle inrichtende machten

Leeftijd	Vastbenoemden			Tijdelijken			Totaal		
	Mannen	Vrouwen	Totaal	Mannen	Vrouwen	Totaal	Mannen	Vrouwen	Totaal
20-24	1	2	3	193	227	420	194	229	423
25-29	55	122	177	234	366	600	289	488	777
30-34	194	333	527	112	235	347	306	568	874
35-39	143	375	518	54	188	242	197	563	760
40-44	124	499	623	28	204	232	152	703	855
45-49	134	655	789	30	154	184	164	809	973
50-54	281	952	1.233	17	80	97	298	1.032	1.330
55-59	467	1.015	1.482	12	22	34	479	1.037	1.516
60+	135	209	344	1	1	2	136	210	346
Totaal	1.534	4.162	5.696	681	1.477	2.158	2.215	5.639	7.854

ANDERE PERSONEELSCATEGORIEËN - GEWOON SECUNDAIR ONDERWIJS
AANTAL PERSONEN NAAR GESLACHT EN LEEFTIJD



ANDERE PERSONEELSCATEGORIEËN NAAR LEEFTIJD, STATUUT EN GESLACHT
Aantal personen (inclusief alle vervangingen, TBS+ en Bonus) - januari 2011

GEWOON SECUNDAIR ONDERWIJS

Gemeenschapsonderwijs

Leeftijd	Vastbenoemden			Tijdelijken			Totaal		
	Mannen	Vrouwen	Totaal	Mannen	Vrouwen	Totaal	Mannen	Vrouwen	Totaal
20-24	-	-	-	53	69	122	53	69	122
25-29	5	23	28	50	97	147	55	120	175
30-34	33	79	112	39	64	103	72	143	215
35-39	27	80	107	17	63	80	44	143	187
40-44	25	120	145	10	64	74	35	184	219
45-49	24	112	136	11	52	63	35	164	199
50-54	38	198	236	8	28	36	46	226	272
55-59	83	265	348	3	11	14	86	276	362
60+	36	99	135	-	-	-	36	99	135
Totaal	271	976	1.247	191	448	639	462	1.424	1.886

Privaatrechtelijk

Leeftijd	Vastbenoemden			Tijdelijken			Totaal		
	Mannen	Vrouwen	Totaal	Mannen	Vrouwen	Totaal	Mannen	Vrouwen	Totaal
20-24	1	1	2	114	131	245	115	132	247
25-29	44	89	133	153	229	382	197	318	515
30-34	146	220	366	67	146	213	213	366	579
35-39	104	255	359	32	112	144	136	367	503
40-44	86	341	427	15	118	133	101	459	560
45-49	101	485	586	15	85	100	116	570	686
50-54	223	674	897	8	44	52	231	718	949
55-59	344	668	1.012	8	10	18	352	678	1.030
60+	86	96	182	1	1	2	87	97	184
Totaal	1.135	2.829	3.964	413	876	1.289	1.548	3.705	5.253

Provincie

Leeftijd	Vastbenoemden			Tijdelijken			Totaal		
	Mannen	Vrouwen	Totaal	Mannen	Vrouwen	Totaal	Mannen	Vrouwen	Totaal
20-24	-	-	-	8	10	18	8	10	18
25-29	4	3	7	10	8	18	14	11	25
30-34	6	15	21	1	12	13	7	27	34
35-39	7	12	19	3	7	10	10	19	29
40-44	5	19	24	1	7	8	6	26	32
45-49	4	23	27	1	10	11	5	33	38
50-54	10	33	43	-	4	4	10	37	47
55-59	17	28	45	-	-	-	17	28	45
60+	3	2	5	-	-	-	3	2	5
Totaal	56	135	191	24	58	82	80	193	273

Gemeente

Leeftijd	Vastbenoemden			Tijdelijken			Totaal		
	Mannen	Vrouwen	Totaal	Mannen	Vrouwen	Totaal	Mannen	Vrouwen	Totaal
20-24	-	1	1	18	17	35	18	18	36
25-29	2	7	9	21	32	53	23	39	62
30-34	9	19	28	5	13	18	14	32	46
35-39	5	28	33	2	6	8	7	34	41
40-44	8	19	27	2	15	17	10	34	44
45-49	5	35	40	3	7	10	8	42	50
50-54	10	47	57	1	4	5	11	51	62
55-59	23	54	77	1	1	2	24	55	79
60+	10	12	22	-	-	-	10	12	22
Totaal	72	222	294	53	95	148	125	317	442

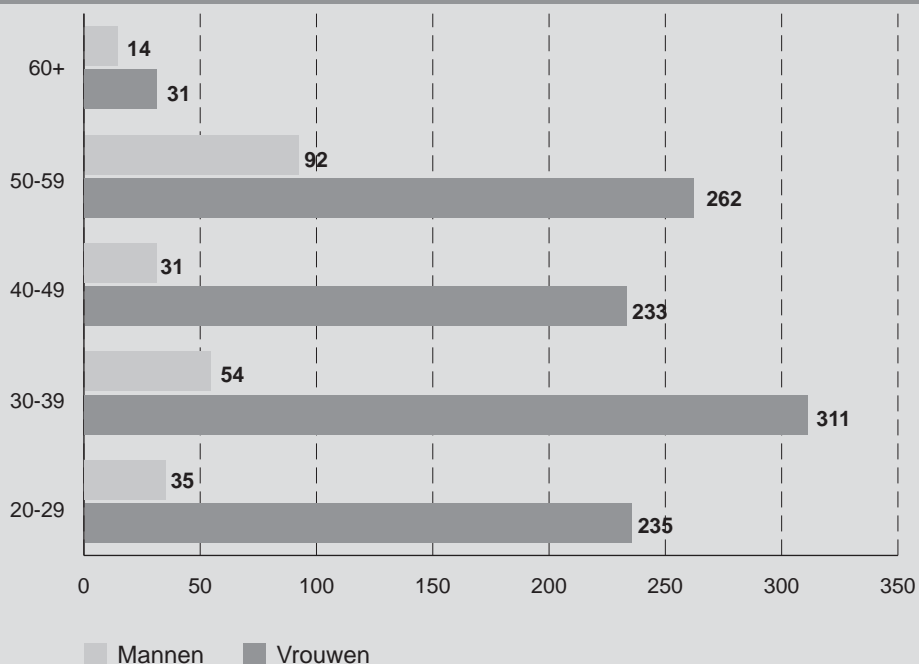
ANDERE PERSONEELSCATEGORIEËN NAAR LEEFTIJD, STATUUT EN GESLACHT
Aantal personen (inclusief alle vervangingen, TBS+ en Bonus) - januari 2011

BUITENGEWOON SECUNDAIR ONDERWIJS

Alle inrichtende machten

Leeftijd	Vastbenoemden			Tijdelijken			Totaal		
	Mannen	Vrouwen	Totaal	Mannen	Vrouwen	Totaal	Mannen	Vrouwen	Totaal
20-24	-	1	1	10	62	72	10	63	73
25-29	6	37	43	19	135	154	25	172	197
30-34	16	94	110	15	75	90	31	169	200
35-39	15	93	108	8	49	57	23	142	165
40-44	15	79	94	1	36	37	16	115	131
45-49	12	96	108	3	22	25	15	118	133
50-54	37	122	159	7	13	20	44	135	179
55-59	46	121	167	2	6	8	48	127	175
60+	14	30	44	-	1	1	14	31	45
Totaal	161	673	834	65	399	464	226	1.072	1.298

ANDERE PERSONEELSCATEGORIEËN - BUITENGEWOON SECUNDAIR ONDERWIJS
AANTAL PERSONEN NAAR GESLACHT EN LEEFTIJD



ANDERE PERSONEELSCATEGORIEËN NAAR LEEFTIJD, STATUUT EN GESLACHT
Aantal personen (inclusief alle vervangingen, TBS+ en Bonus) - januari 2011

BUITENGEWOON SECUNDAIR ONDERWIJS

Gemeenschapsonderwijs

Leeftijd	Vastbenoemden			Tijdelijken			Totaal		
	Mannen	Vrouwen	Totaal	Mannen	Vrouwen	Totaal	Mannen	Vrouwen	Totaal
20-24	-	-	-	6	24	30	6	24	30
25-29	1	10	11	3	31	34	4	41	45
30-34	-	25	25	5	32	37	5	57	62
35-39	2	29	31	4	16	20	6	45	51
40-44	1	14	15	-	12	12	1	26	27
45-49	1	20	21	1	14	15	2	34	36
50-54	8	29	37	2	7	9	10	36	46
55-59	13	38	51	2	3	5	15	41	56
60+	7	15	22	-	-	-	7	15	22
Totaal	33	180	213	23	139	162	56	319	375

Privaatrechtelijk

Leeftijd	Vastbenoemden			Tijdelijken			Totaal		
	Mannen	Vrouwen	Totaal	Mannen	Vrouwen	Totaal	Mannen	Vrouwen	Totaal
20-24	-	1	1	2	32	34	2	33	35
25-29	5	21	26	13	89	102	18	110	128
30-34	15	61	76	8	36	44	23	97	120
35-39	9	55	64	4	27	31	13	82	95
40-44	11	54	65	1	16	17	12	70	82
45-49	8	65	73	2	5	7	10	70	80
50-54	26	77	103	3	4	7	29	81	110
55-59	28	67	95	-	2	2	28	69	97
60+	7	14	21	-	1	1	7	15	22
Totaal	109	415	524	33	212	245	142	627	769

Provincie

Leeftijd	Vastbenoemden			Tijdelijken			Totaal		
	Mannen	Vrouwen	Totaal	Mannen	Vrouwen	Totaal	Mannen	Vrouwen	Totaal
20-24	-	-	-	-	1	1	-	1	1
25-29	-	1	1	-	2	2	-	3	3
30-34	-	-	-	-	-	-	-	-	-
35-39	-	2	2	-	-	-	-	2	2
40-44	-	-	-	-	-	-	-	-	-
45-49	1	1	2	-	1	1	1	2	3
50-54	1	2	3	2	-	2	3	2	5
55-59	1	2	3	-	1	1	1	3	4
60+	-	-	-	-	-	-	-	-	-
Totaal	3	8	11	2	5	7	5	13	18

Gemeente

Leeftijd	Vastbenoemden			Tijdelijken			Totaal		
	Mannen	Vrouwen	Totaal	Mannen	Vrouwen	Totaal	Mannen	Vrouwen	Totaal
20-24	-	-	-	2	5	7	2	5	7
25-29	-	5	5	3	13	16	3	18	21
30-34	1	8	9	2	7	9	3	15	18
35-39	4	7	11	-	6	6	4	13	17
40-44	3	11	14	-	8	8	3	19	22
45-49	2	10	12	-	2	2	2	12	14
50-54	2	14	16	-	2	2	2	16	18
55-59	4	14	18	-	-	-	4	14	18
60+	-	1	1	-	-	-	-	1	1
Totaal	16	70	86	7	43	50	23	113	136

Deel 4 PERSONEEL

4

Hoofdstuk 4 : HBO5 verpleegkunde

4.1. Budgettaire fulltime-equivalenten

BESTUURS- EN ONDERWIJZEND PERSONEEL NAAR STATUUT EN GESLACHT

Aantal budgettaire fulltime-equivalenten (inclusief alle vervangingen, TBS+ en Bonus) - januari 2011

HBO5 VERPLEEGKUNDE (1)

	Vastbenoemden			Tijdelijken			Totaal		
	Mannen	Vrouwen	Totaal	Mannen	Vrouwen	Totaal	Mannen	Vrouwen	Totaal
HBO5 verpleegkunde									
Gemeenschapsonderwijs	7	38	45	12	37	49	19	75	94
Privaatrechtelijk	52	437	489	27	189	216	79	626	705
Provincie	9	51	60	2	12	14	11	63	74
Gemeente	4	10	14	-	5	5	4	15	19
Totaal	72	536	608	41	243	284	113	779	892

(1) Zie toelichting onder de rubriek 'Personeel - toelichting, bft's en personen'

ANDERE PERSONEELSCATEGORIEËN NAAR STATUUT EN GESLACHT

Aantal budgettaire fulltime-equivalenten (inclusief alle vervangingen, TBS+ en Bonus) - januari 2011

HBO5 VERPLEEGKUNDE (1)

	Vastbenoemden			Tijdelijken			Totaal		
	Mannen	Vrouwen	Totaal	Mannen	Vrouwen	Totaal	Mannen	Vrouwen	Totaal
HBO5 verpleegkunde									
Gemeenschapsonderwijs	-	-	-	-	-	-	-	-	-
Privaatrechtelijk	2	13	15	-	4	4	2	17	19
Provincie	-	-	-	-	-	-	-	-	-
Gemeente	-	-	-	-	-	-	-	-	-
Totaal	2	13	15	-	4	4	2	17	19

(1) Zie toelichting onder de rubriek 'Personeel - toelichting, bft's en personen'

Deel 4 PERSONEEL

4

Hoofdstuk 4 : HBO5 verpleegkunde

4.2. Personen

BESTUURS- EN ONDERWIJZEND PERSONEEL NAAR STATUUT EN GESLACHT
Aantal personen (inclusief alle vervangingen, TBS+ en Bonus) - januari 2011

HBO5 VERPLEEGKUNDE (1)

	Vastbenoemden			Tijdelijken			Totaal		
	Mannen	Vrouwen	Totaal	Mannen	Vrouwen	Totaal	Mannen	Vrouwen	Totaal
HBO5 verpleegkunde									
Gemeenschapsonderwijs	10	43	53	14	43	57	24	86	110
Privaatrechtelijk	69	534	603	41	239	280	110	773	883
Provincie	10	55	65	2	13	15	12	68	80
Gemeente	4	11	15	1	6	7	5	17	22
Totaal	93	643	736	58	301	359	151	944	1.095

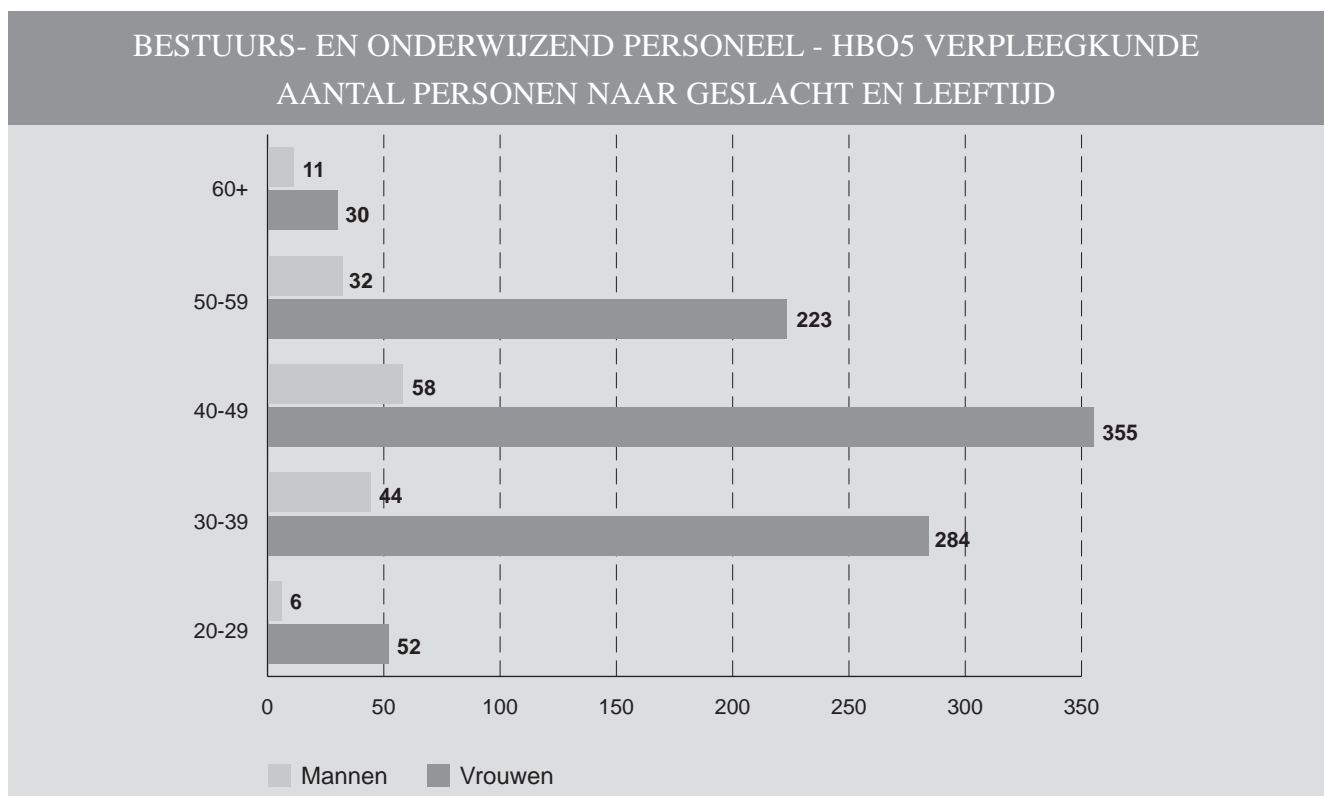
BESTUURS- EN ONDERWIJZEND PERSONEEL NAAR LEEFTIJD, STATUUT EN GESLACHT
Aantal personen (inclusief alle vervangingen, TBS+ en Bonus) - januari 2011

HBO5 VERPLEEGKUNDE (1)

Alle inrichtende machten

Leeftijd	Vastbenoemden			Tijdelijken			Totaal		
	Mannen	Vrouwen	Totaal	Mannen	Vrouwen	Totaal	Mannen	Vrouwen	Totaal
20-24	-	-	-	-	4	4	-	4	4
25-29	1	8	9	5	40	45	6	48	54
30-34	9	41	50	10	68	78	19	109	128
35-39	10	92	102	15	83	98	25	175	200
40-44	17	123	140	9	51	60	26	174	200
45-49	22	144	166	10	37	47	32	181	213
50-54	10	87	97	5	14	19	15	101	116
55-59	13	120	133	4	2	6	17	122	139
60+	11	28	39	-	2	2	11	30	41
Totaal	93	643	736	58	301	359	151	944	1.095

(1) Zie toelichting onder de rubriek 'Personeel - toelichting, bft's en personen'.



BESTUURS- EN ONDERWIJZEND PERSONEEL NAAR LEEFTIJD, STATUUT EN GESLACHT

Aantal personen (inclusief alle vervangingen, TBS+ en Bonus) - januari 2011

HBO5 VERPLEEGKUNDE

Gemeenschapsonderwijs

Leeftijd	Vastbenoemden			Tijdelijken			Totaal		
	Mannen	Vrouwen	Totaal	Mannen	Vrouwen	Totaal	Mannen	Vrouwen	Totaal
20-24	-	-	-	-	1	1	-	1	1
25-29	-	1	1	1	7	8	1	8	9
30-34	-	1	1	3	5	8	3	6	9
35-39	1	3	4	6	11	17	7	14	21
40-44	-	8	8	2	7	9	2	15	17
45-49	2	9	11	2	9	11	4	18	22
50-54	2	5	7	-	2	2	2	7	9
55-59	2	12	14	-	-	-	2	12	14
60+	3	4	7	-	1	1	3	5	8
Totaal	10	43	53	14	43	57	24	86	110

Privaatrechtelijk

Leeftijd	Vastbenoemden			Tijdelijken			Totaal		
	Mannen	Vrouwen	Totaal	Mannen	Vrouwen	Totaal	Mannen	Vrouwen	Totaal
20-24	-	-	-	-	3	3	-	3	3
25-29	1	7	8	4	32	36	5	39	44
30-34	9	38	47	7	61	68	16	99	115
35-39	4	78	82	9	64	73	13	142	155
40-44	13	103	116	6	41	47	19	144	163
45-49	17	114	131	6	25	31	23	139	162
50-54	7	73	80	5	11	16	12	84	96
55-59	10	100	110	4	2	6	14	102	116
60+	8	21	29	-	-	-	8	21	29
Totaal	69	534	603	41	239	280	110	773	883

Provincie

Leeftijd	Vastbenoemden			Tijdelijken			Totaal		
	Mannen	Vrouwen	Totaal	Mannen	Vrouwen	Totaal	Mannen	Vrouwen	Totaal
20-24	-	-	-	-	-	-	-	-	-
25-29	-	-	-	-	1	1	-	1	1
30-34	-	1	1	-	1	1	-	2	2
35-39	4	10	14	-	7	7	4	17	21
40-44	3	12	15	1	2	3	4	14	18
45-49	2	15	17	1	1	2	3	16	19
50-54	1	7	8	-	-	-	1	7	8
55-59	-	7	7	-	-	-	-	7	7
60+	-	3	3	-	1	1	-	4	4
Totaal	10	55	65	2	13	15	12	68	80

Gemeente

Leeftijd	Vastbenoemden			Tijdelijken			Totaal		
	Mannen	Vrouwen	Totaal	Mannen	Vrouwen	Totaal	Mannen	Vrouwen	Totaal
20-24	-	-	-	-	-	-	-	-	-
25-29	-	-	-	-	-	-	-	-	-
30-34	-	1	1	-	1	1	-	2	2
35-39	1	1	2	-	1	1	1	2	3
40-44	1	-	1	-	1	1	1	1	2
45-49	1	6	7	1	2	3	2	8	10
50-54	-	2	2	-	1	1	-	3	3
55-59	1	1	2	-	-	-	1	1	2
60+	-	-	-	-	-	-	-	-	-
Totaal	4	11	15	1	6	7	5	17	22



ANDERE PERSONEELSCATEGORIEËN NAAR STATUUT EN GESLACHT
Aantal personen (inclusief alle vervangingen, TBS+ en Bonus) - januari 2011

HBO5 VERPLEEGKUNDE (1)

	Vastbenoemden			Tijdelijken			Totaal		
	Mannen	Vrouwen	Totaal	Mannen	Vrouwen	Totaal	Mannen	Vrouwen	Totaal
HBO5 verpleegkunde									
Gemeenschapsonderwijs	-	-	-	-	-	-	-	-	-
Privaatrechtelijk	2	16	18	-	5	5	2	21	23
Provincie	-	-	-	-	-	-	-	-	-
Gemeente	-	-	-	-	-	-	-	-	-
Totaal	2	16	18	-	5	5	2	21	23

ANDERE PERSONEELSCATEGORIEËN NAAR LEEFTIJD, STATUUT EN GESLACHT
Aantal personen (inclusief alle vervangingen, TBS+ en Bonus) - januari 2011

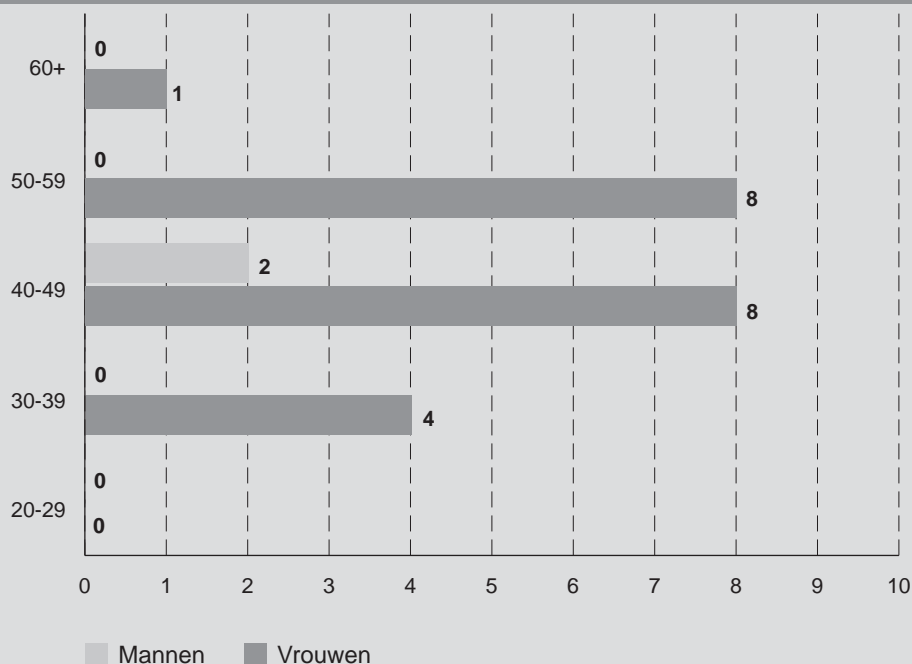
HBO5 VERPLEEGKUNDE (1)

Alle inrichtende machten

Leeftijd	Vastbenoemden			Tijdelijken			Totaal		
	Mannen	Vrouwen	Totaal	Mannen	Vrouwen	Totaal	Mannen	Vrouwen	Totaal
20-24	-	-	-	-	-	-	-	-	-
25-29	-	-	-	-	-	-	-	-	-
30-34	-	2	2	-	1	1	-	3	3
35-39	-	1	1	-	-	-	-	1	1
40-44	1	3	4	-	2	2	1	5	6
45-49	1	1	2	-	2	2	1	3	4
50-54	-	4	4	-	-	-	-	4	4
55-59	-	4	4	-	-	-	-	4	4
60+	-	1	1	-	-	-	-	1	1
Totaal	2	16	18	-	5	5	2	21	23

(1) Zie toelichting onder de rubriek 'Personeel - toelichting, bft's en personen'

ANDERE PERSONEELSCATEGORIEËN - HBO5 VERPLEEGKUNDE
AANTAL PERSONEN NAAR GESLACHT EN LEEFTIJD



ANDERE PERSONEELSCATEGORIEËN NAAR LEEFTIJD, STATUUT EN GESLACHT
Aantal personen (inclusief alle vervangingen, TBS+ en Bonus) - januari 2011

HBO5 VERPLEEGKUNDE

Gemeenschapsonderwijs

Leeftijd	Vastbenoemden			Tijdelijken			Totaal		
	Mannen	Vrouwen	Totaal	Mannen	Vrouwen	Totaal	Mannen	Vrouwen	Totaal
20-24	-	-	-	-	-	-	-	-	-
25-29	-	-	-	-	-	-	-	-	-
30-34	-	-	-	-	-	-	-	-	-
35-39	-	-	-	-	-	-	-	-	-
40-44	-	-	-	-	-	-	-	-	-
45-49	-	-	-	-	-	-	-	-	-
50-54	-	-	-	-	-	-	-	-	-
55-59	-	-	-	-	-	-	-	-	-
60+	-	-	-	-	-	-	-	-	-
Totaal	-	-	-	-	-	-	-	-	-

Privaatrechtelijk

Leeftijd	Vastbenoemden			Tijdelijken			Totaal		
	Mannen	Vrouwen	Totaal	Mannen	Vrouwen	Totaal	Mannen	Vrouwen	Totaal
20-24	-	-	-	-	-	-	-	-	-
25-29	-	-	-	-	-	-	-	-	-
30-34	-	2	2	-	1	1	-	3	3
35-39	-	1	1	-	-	-	-	1	1
40-44	1	3	4	-	2	2	1	5	6
45-49	1	1	2	-	2	2	1	3	4
50-54	-	4	4	-	-	-	-	4	4
55-59	-	4	4	-	-	-	-	4	4
60+	-	1	1	-	-	-	-	1	1
Totaal	2	16	18	-	5	5	2	21	23

Provincie

Leeftijd	Vastbenoemden			Tijdelijken			Totaal		
	Mannen	Vrouwen	Totaal	Mannen	Vrouwen	Totaal	Mannen	Vrouwen	Totaal
20-24	-	-	-	-	-	-	-	-	-
25-29	-	-	-	-	-	-	-	-	-
30-34	-	-	-	-	-	-	-	-	-
35-39	-	-	-	-	-	-	-	-	-
40-44	-	-	-	-	-	-	-	-	-
45-49	-	-	-	-	-	-	-	-	-
50-54	-	-	-	-	-	-	-	-	-
55-59	-	-	-	-	-	-	-	-	-
60+	-	-	-	-	-	-	-	-	-
Totaal	-	-	-	-	-	-	-	-	-

Gemeente

Leeftijd	Vastbenoemden			Tijdelijken			Totaal		
	Mannen	Vrouwen	Totaal	Mannen	Vrouwen	Totaal	Mannen	Vrouwen	Totaal
20-24	-	-	-	-	-	-	-	-	-
25-29	-	-	-	-	-	-	-	-	-
30-34	-	-	-	-	-	-	-	-	-
35-39	-	-	-	-	-	-	-	-	-
40-44	-	-	-	-	-	-	-	-	-
45-49	-	-	-	-	-	-	-	-	-
50-54	-	-	-	-	-	-	-	-	-
55-59	-	-	-	-	-	-	-	-	-
60+	-	-	-	-	-	-	-	-	-
Totaal	-	-	-	-	-	-	-	-	-



Deel 4 PERSONEEL

4

Hoofdstuk 5 : Hoger onderwijs

5.1. Hogescholenonderwijs

BESTUURS- EN ONDERWIJZEND PERSONEEL NAAR STATUUT EN GESLACHT
Aantal budgettaire fulltime-equivalenten (inclusief alle vervangingen, TBS+ en Bonus) - januari 2011

HOGESCHOLENONDERWIJS

	Vastbenoemden			Tijdelijken			Totaal		
	Mannen	Vrouwen	Totaal	Mannen	Vrouwen	Totaal	Mannen	Vrouwen	Totaal
Totaal	2.458	2.298	4.756	1.402	1.654	3.056	3.860	3.952	7.812

ANDERE PERSONEELSCATEGORIEËN NAAR STATUUT EN GESLACHT

Aantal budgettaire fulltime-equivalenten (inclusief alle vervangingen, TBS+ en Bonus) - januari 2011

HOGESCHOLENONDERWIJS

	Vastbenoemden			Tijdelijken			Totaal		
	Mannen	Vrouwen	Totaal	Mannen	Vrouwen	Totaal	Mannen	Vrouwen	Totaal
Totaal	463	915	1.378	279	504	783	742	1.419	2.161

BESTUURS- EN ONDERWIJZEND PERSONEEL NAAR STATUUT EN GESLACHT
Aantal personen (inclusief alle vervangingen, TBS+ en Bonus) - januari 2011

HOGESCHOLENONDERWIJS

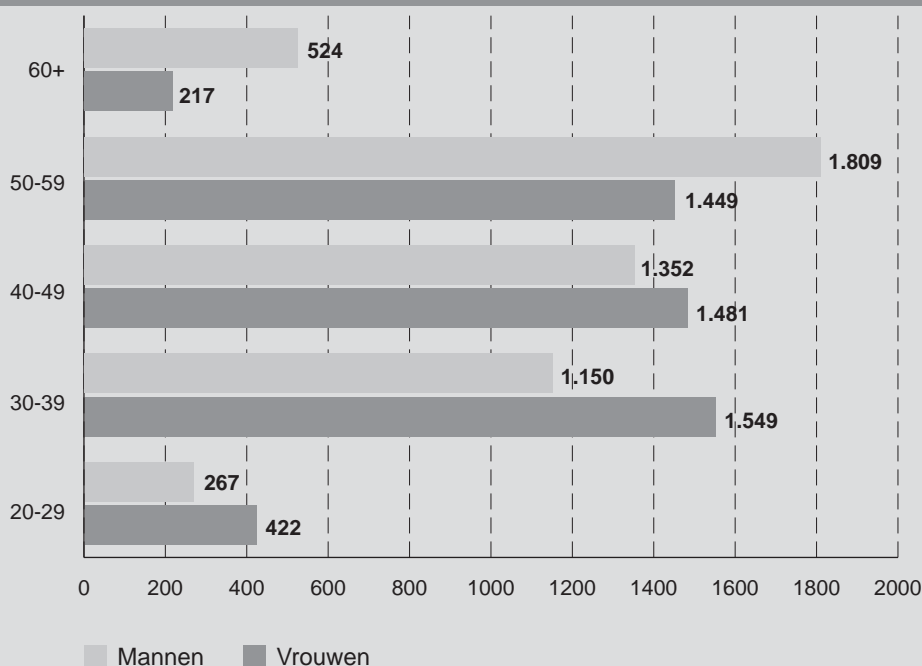
	Vastbenoemden			Tijdelijken			Totaal		
	Mannen	Vrouwen	Totaal	Mannen	Vrouwen	Totaal	Mannen	Vrouwen	Totaal
Totaal	2.716	2.767	5.483	2.386	2.351	4.737	5.102	5.118	10.220

BESTUURS- EN ONDERWIJZEND PERSONEEL NAAR LEEFTIJD, STATUUT EN GESLACHT
Aantal personen (inclusief alle vervangingen, TBS+ en Bonus) - januari 2011

HOGESCHOLENONDERWIJS

Leeftijd	Vastbenoemden			Tijdelijken			Totaal		
	Mannen	Vrouwen	Totaal	Mannen	Vrouwen	Totaal	Mannen	Vrouwen	Totaal
20-24	-	-	-	23	31	54	23	31	54
25-29	3	2	5	241	389	630	244	391	635
30-34	70	97	167	488	632	1.120	558	729	1.287
35-39	158	314	472	434	506	940	592	820	1.412
40-44	258	365	623	378	350	728	636	715	1.351
45-49	401	521	922	315	245	560	716	766	1.482
50-54	657	606	1.263	253	149	402	910	755	1.665
55-59	755	655	1.410	144	39	183	899	694	1.593
60+	414	207	621	110	10	120	524	217	741
Totaal	2.716	2.767	5.483	2.386	2.351	4.737	5.102	5.118	10.220

BESTUURS- EN ONDERWIJZEND PERSONEEL - HOGESCHOLENONDERWIJS
AANTAL PERSONEN NAAR GESLACHT EN LEEFTIJD



ANDERE PERSONEELSCATEGORIEËN NAAR STATUUT EN GESLACHT
Aantal personen (inclusief alle vervangingen, TBS+ en Bonus) - januari 2011

HOGESCHOLENONDERWIJS

	Vastbenoemden			Tijdelijken			Totaal		
	Mannen	Vrouwen	Totaal	Mannen	Vrouwen	Totaal	Mannen	Vrouwen	Totaal
Totaal	493	1.086	1.579	300	606	906	793	1.692	2.485

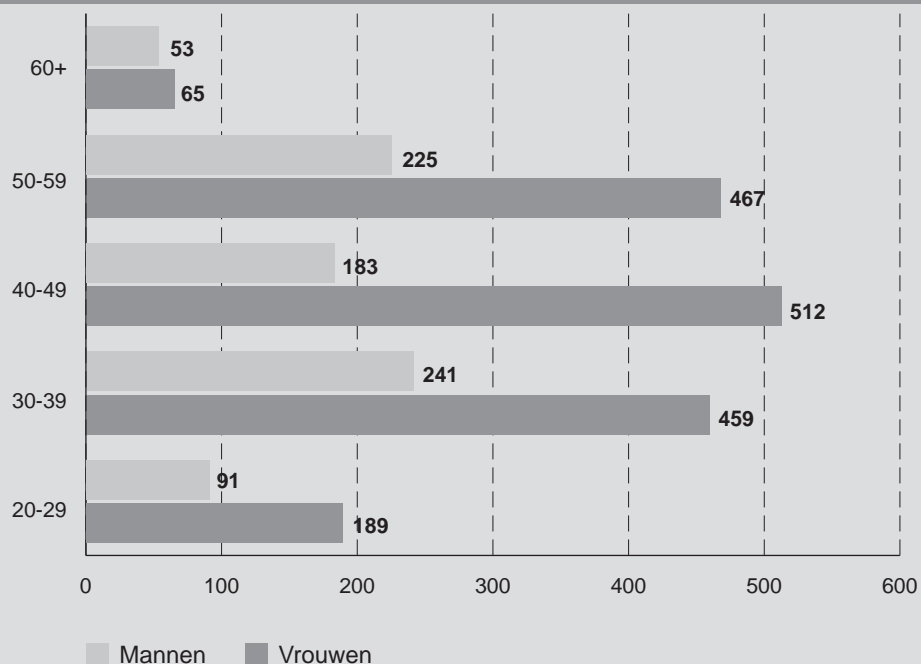
ANDERE PERSONEELSCATEGORIEËN NAAR LEEFTIJD, STATUUT EN GESLACHT
Aantal personen (inclusief alle vervangingen, TBS+ en Bonus) - januari 2011

HOGESCHOLENONDERWIJS

Leeftijd	Vastbenoemden			Tijdelijken			Totaal		
	Mannen	Vrouwen	Totaal	Mannen	Vrouwen	Totaal	Mannen	Vrouwen	Totaal
20-24	-	-	-	5	21	26	5	21	26
25-29	6	17	23	80	151	231	86	168	254
30-34	45	83	128	82	160	242	127	243	370
35-39	62	126	188	52	90	142	114	216	330
40-44	50	168	218	28	82	110	78	250	328
45-49	80	212	292	25	50	75	105	262	367
50-54	94	213	307	18	33	51	112	246	358
55-59	107	202	309	6	19	25	113	221	334
60+	49	65	114	4	-	4	53	65	118
Totaal	493	1.086	1.579	300	606	906	793	1.692	2.485

4

ANDERE PERSONEELSCATEGORIEËN - HOGESCHOLENONDERWIJS
AANTAL PERSONEN NAAR GESLACHT EN LEEFTIJD



Deel 4 PERSONEEL

4

Hoofdstuk 5 : Hoger onderwijs

5.2. Universitair onderwijs

UNIVERSITAIR ONDERWIJS
PERSONEEL AAN DE UNIVERSITEITEN BETAALD TEN LASTE VAN DE WERKINGSUITKERINGEN
Aantal voltijdse eenheden op 1 februari 2011

	Zelfstandig academisch personeel			Assisterend academisch personeel			Administratief en technisch personeel			Totaal		
	Mannen	Vrouwen	Totaal	Mannen	Vrouwen	Totaal	Mannen	Vrouwen	Totaal	Mannen	Vrouwen	Totaal
Katholieke Universiteit Leuven	792,8	209,9	1.002,7	197,0	301,2	498,1	750,8	841,0	1.591,7	1.740,5	1.352,0	3.092,5
Universiteit Gent	622,8	139,9	762,7	391,6	447,2	838,8	581,6	721,6	1.303,3	1.596,0	1.308,8	2.904,7
Vrije Universiteit Brussel	245,6	81,8	327,4	98,4	82,5	180,8	216,5	270,1	486,6	560,4	434,3	994,7
Katholieke Universiteit Brussel	14,4	4,6	18,9	4,0	5,3	9,3	2,0	12,6	14,6	20,3	22,5	42,8
Universiteit Hasselt (1)	79,9	32,9	112,8	31,1	33,5	64,6	49,4	71,2	120,6	160,4	137,5	297,9
Universiteit Antwerpen	308,3	87,9	396,2	106,4	113,1	219,5	237,9	334,7	572,6	652,6	535,6	1.188,2
Totaal	2.063,6	556,9	2.620,5	828,3	982,7	1.811,0	1.838,2	2.251,2	4.089,3	4.730,1	3.790,7	8.520,8

(1) Het personeel van de transnationale Universiteit Limburg wordt in deze tabel bij dat van Universiteit Hasselt geteld.

PERSONEEL AAN DE UNIVERSITEITEN BETAALD TEN LASTE VAN DE WERKINGSUITKERINGEN
Aantal voltijdse eenheden op 1 februari

	2006			2008			2010			2011		
	Mannen	Vrouwen	Totaal	Mannen	Vrouwen	Totaal	Mannen	Vrouwen	Totaal	Mannen	Vrouwen	Totaal
Academisch personeel												
- Zelfstandig academisch personeel	2.082,3	430,8	2.513,1	2.068,2	488,4	2.556,6	2.074,4	526,7	2.601,0	2.063,6	556,9	2.620,5
- Assisterend academisch personeel	918,9	898,9	1.817,8	831,5	898,4	1.730,0	867,7	1.013,1	1.880,8	828,3	982,7	1.811,0
Totaal	3.001,2	1.329,7	4.330,8	2.899,8	1.386,8	4.286,6	2.942,1	1.539,7	4.481,8	2.891,9	1.539,5	4.431,4
Administratief en technisch personeel	1.854,3	1.969,7	3.823,9	1.833,4	2.054,6	3.887,9	1.868,5	2.196,8	4.065,4	1.838,2	2.251,2	4.089,3
Algemeen totaal	4.855,5	3.299,3	8.154,8	4.733,2	3.441,4	8.174,5	4.810,6	3.736,6	8.547,1	4.730,1	3.790,7	8.520,8
Bestuurspersoneel binnen het administratief en technisch personeel (1)	93,2	34,9	128,1	100,5	40,7	141,2	106,6	48,9	155,5	108,4	50,4	158,8

(1) Dit is een door de Stafdiensten Onderwijs en Vorming opgestelde categorie die bestaat uit de beheerders en de graden 10, 11, 12, 13, 15, 16, 17 van het administratief en technisch personeel.

Bron: Vlaamse Interuniversitaire Raad (VLIR), Ravensteingalerij 27, 1000 Brussel.

UNIVERSITAIR ONDERWIJS
PERSONEEL AAN DE UNIVERSITEITEN BETAALD TEN LASTE VAN DE WERKINGSUITKERINGEN
Aantal personen op 1 februari 2011

	Zelfstandig academisch personeel			Assisterend academisch personeel			Administratief en technisch personeel			Totaal			Bestuurspersoneel binnen het administratief en technisch personeel (1)		
	Mannen	Vrouwen	Totaal	Mannen	Vrouwen	Totaal	Mannen	Vrouwen	Totaal	Mannen	Vrouwen	Totaal	Mannen	Vrouwen	Totaal
<30	21	9	30	510	720	1.230	171	304	475	702	1.033	1.735	-	-	-
30-34	246	98	344	347	335	682	262	367	629	855	800	1.655	-	-	-
35-39	395	202	597	509	421	930	263	387	650	1.167	1.010	2.177	6	9	15
40-44	459	199	658	-	-	-	281	408	689	740	607	1.347	21	13	34
45-49	570	182	752	-	-	-	298	412	710	868	594	1.462	24	16	40
50-54	607	133	740	-	-	-	267	375	642	874	508	1.382	25	9	34
55-59	531	88	619	-	-	-	296	446	742	827	534	1.361	30	5	35
60-64	522	72	594	-	-	-	151	124	275	673	196	869	13	4	17
65 en +	24	3	27	-	-	-	1	-	1	25	3	28	-	-	-
Totaal	3.375	986	4.361	1.366	1.476	2.842	1.990	2.823	4.813	6.731	5.285	12.016	119	56	175

(1) Dit is een door de Stafdiensten Onderwijs en Vorming opgestelde categorie die bestaat uit de beheerders en de graden 10, 11, 12, 13, 15, 16, 17 van het administratief en technisch personeel.

Bron: Vlaamse Interuniversitaire Raad (VLIR), Ravensteingalerij 27, 1000 Brussel.

Deel 4 PERSONEEL

4

Hoofdstuk 6 : Volwassenenonderwijs

6.1. Secundair volwassenenonderwijs

6.1.1. Budgettaire fulltime-equivalenten

BESTUURS- EN ONDERWIJZEND PERSONEEL NAAR STATUUT EN GESLACHT

Aantal budgettaire fulltime-equivalenten (inclusief alle vervangingen, TBS+ en Bonus) - januari 2011

SECUNDAIR VOLWASSENENONDERWIJS

	Vastbenoemden			Tijdelijken			Totaal		
	Mannen	Vrouwen	Totaal	Mannen	Vrouwen	Totaal	Mannen	Vrouwen	Totaal
Gemeenschapsonderwijs	311	540	851	233	332	565	544	872	1.416
Privaatrechtelijk	340	756	1.096	255	396	651	595	1.152	1.747
Provincie	150	222	372	72	77	149	222	299	521
Gemeente	141	285	426	62	106	168	203	391	594
Totaal	942	1.803	2.745	622	911	1.533	1.564	2.714	4.278

ANDERE PERSONEELSCATEGORIEËN NAAR STATUUT EN GESLACHT

Aantal budgettaire fulltime-equivalenten (inclusief alle vervangingen, TBS+ en Bonus) - januari 2011

SECUNDAIR VOLWASSENENONDERWIJS

	Vastbenoemden			Tijdelijken			Totaal		
	Mannen	Vrouwen	Totaal	Mannen	Vrouwen	Totaal	Mannen	Vrouwen	Totaal
Gemeenschapsonderwijs	12	91	103	23	64	87	35	155	190
Privaatrechtelijk	24	119	143	25	59	84	49	178	227
Provincie	10	35	45	5	12	17	15	47	62
Gemeente	8	41	49	8	17	25	16	58	74
Totaal	54	286	340	61	152	213	115	438	553

Deel 4 PERSONEEL

4

Hoofdstuk 6 : Volwassenenonderwijs

6.1. Secundair volwassenenonderwijs

6.1.2. Personen

BESTUURS- EN ONDERWIJZEND PERSONEEL NAAR STATUUT EN GESLACHT
Aantal personen (inclusief alle vervangingen, TBS+ en Bonus) - januari 2011

SECUNDAIR VOLWASSENENONDERWIJS

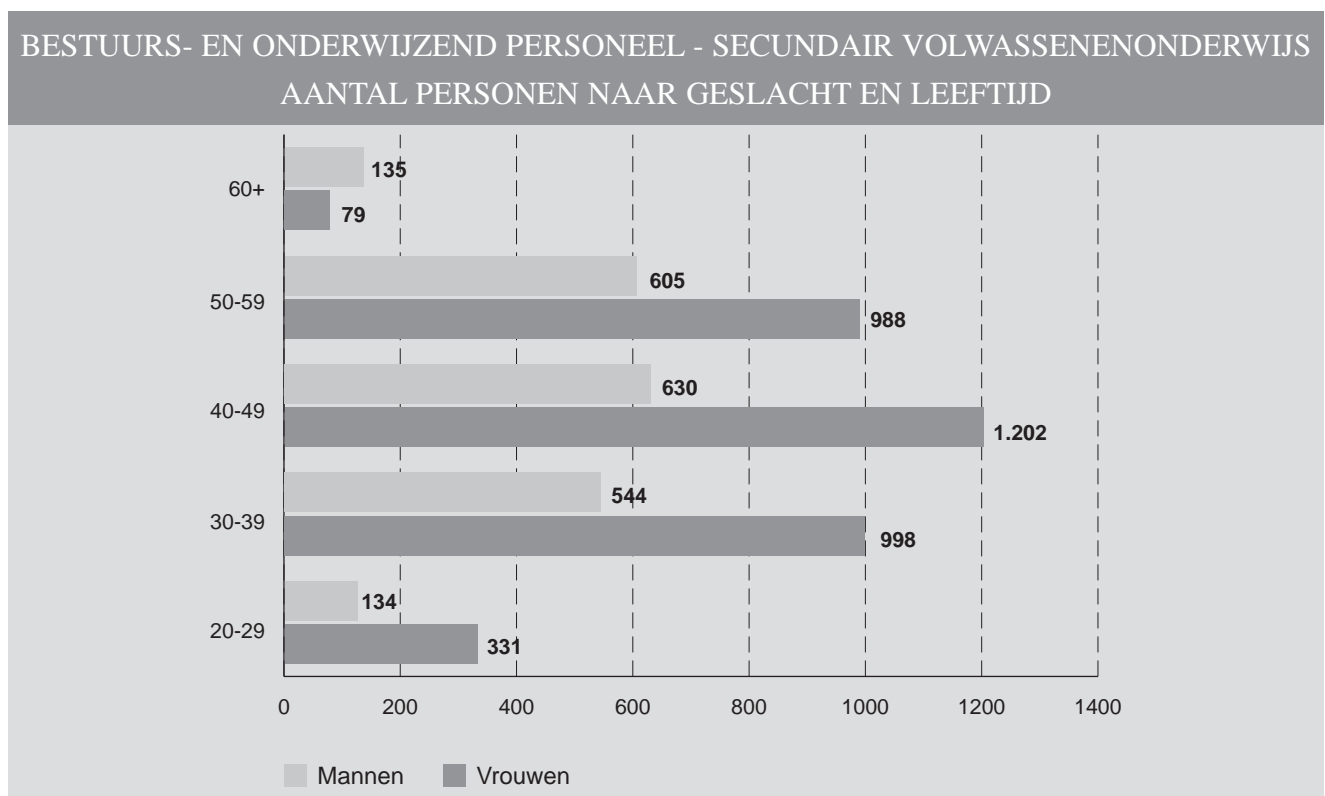
	Vastbenoemden			Tijdelijken			Totaal		
	Mannen	Vrouwen	Totaal	Mannen	Vrouwen	Totaal	Mannen	Vrouwen	Totaal
Gemeenschapsonderwijs	360	660	1.020	352	479	831	712	1.139	1.851
Privaatrechtelijk	396	972	1.368	415	621	1.036	811	1.593	2.404
Provincie	172	273	445	109	105	214	281	378	659
Gemeente	158	337	495	86	151	237	244	488	732
Totaal	1.086	2.242	3.328	962	1.356	2.318	2.048	3.598	5.646

BESTUURS- EN ONDERWIJZEND PERSONEEL NAAR LEEFTIJD, STATUUT EN GESLACHT
Aantal personen (inclusief alle vervangingen, TBS+ en Bonus) - januari 2011

SECUNDAIR VOLWASSENENONDERWIJS

Alle inrichtende machten

Leeftijd	Vastbenoemden			Tijdelijken			Totaal		
	Mannen	Vrouwen	Totaal	Mannen	Vrouwen	Totaal	Mannen	Vrouwen	Totaal
20-24	-	-	-	10	41	51	10	41	51
25-29	7	30	37	117	260	377	124	290	414
30-34	83	224	307	193	307	500	276	531	807
35-39	123	273	396	145	194	339	268	467	735
40-44	169	329	498	126	203	329	295	532	827
45-49	194	483	677	141	187	328	335	670	1.005
50-54	226	518	744	118	114	232	344	632	976
55-59	203	320	523	58	36	94	261	356	617
60+	81	65	146	54	14	68	135	79	214
Totaal	1.086	2.242	3.328	962	1.356	2.318	2.048	3.598	5.646



BESTUURS- EN ONDERWIJZEND PERSONEEL NAAR LEEFTIJD, STATUUT EN GESLACHT

Aantal personen (inclusief alle vervangingen, TBS+ en Bonus) - januari 2011

SECUNDAIR VOLWASSENENONDERWIJS

Gemeenschapsonderwijs

Leeftijd	Vastbenoemden			Tijdelijken			Totaal		
	Mannen	Vrouwen	Totaal	Mannen	Vrouwen	Totaal	Mannen	Vrouwen	Totaal
20-24	-	-	-	1	18	19	1	18	19
25-29	1	5	6	46	102	148	47	107	154
30-34	17	73	90	69	98	167	86	171	257
35-39	37	80	117	51	79	130	88	159	247
40-44	57	112	169	52	66	118	109	178	287
45-49	58	121	179	51	63	114	109	184	293
50-54	82	156	238	42	41	83	124	197	321
55-59	81	94	175	19	9	28	100	103	203
60+	27	19	46	21	3	24	48	22	70
Totaal	360	660	1.020	352	479	831	712	1.139	1.851

Privaatrechtelijk

Leeftijd	Vastbenoemden			Tijdelijken			Totaal		
	Mannen	Vrouwen	Totaal	Mannen	Vrouwen	Totaal	Mannen	Vrouwen	Totaal
20-24	-	-	-	3	14	17	3	14	17
25-29	5	20	25	53	120	173	58	140	198
30-34	32	90	122	86	141	227	118	231	349
35-39	46	121	167	58	78	136	104	199	303
40-44	63	141	204	53	89	142	116	230	346
45-49	70	222	292	65	93	158	135	315	450
50-54	85	209	294	46	56	102	131	265	396
55-59	68	141	209	28	22	50	96	163	259
60+	27	28	55	23	8	31	50	36	86
Totaal	396	972	1.368	415	621	1.036	811	1.593	2.404

Provincie

Leeftijd	Vastbenoemden			Tijdelijken			Totaal		
	Mannen	Vrouwen	Totaal	Mannen	Vrouwen	Totaal	Mannen	Vrouwen	Totaal
20-24	-	-	-	4	5	9	4	5	9
25-29	-	4	4	9	13	22	9	17	26
30-34	18	36	54	26	37	63	44	73	117
35-39	21	37	58	19	14	33	40	51	91
40-44	25	31	56	11	17	28	36	48	84
45-49	31	59	90	13	10	23	44	69	113
50-54	39	62	101	15	6	21	54	68	122
55-59	27	37	64	5	1	6	32	38	70
60+	11	7	18	7	2	9	18	9	27
Totaal	172	273	445	109	105	214	281	378	659

Gemeente

Leeftijd	Vastbenoemden			Tijdelijken			Totaal		
	Mannen	Vrouwen	Totaal	Mannen	Vrouwen	Totaal	Mannen	Vrouwen	Totaal
20-24	-	-	-	2	4	6	2	4	6
25-29	1	1	2	9	25	34	10	26	36
30-34	16	25	41	12	31	43	28	56	84
35-39	19	35	54	17	23	40	36	58	94
40-44	24	45	69	10	31	41	34	76	110
45-49	35	81	116	12	21	33	47	102	149
50-54	20	91	111	15	11	26	35	102	137
55-59	27	48	75	6	4	10	33	52	85
60+	16	11	27	3	1	4	19	12	31
Totaal	158	337	495	86	151	237	244	488	732



ANDERE PERSONEELSCATEGORIEËN NAAR STATUUT EN GESLACHT
Aantal personen (inclusief alle vervangingen, TBS+ en Bonus) - januari 2011

SECUNDAIR VOLWASSENENONDERWIJS

	Vastbenoemden			Tijdelijken			Totaal		
	Mannen	Vrouwen	Totaal	Mannen	Vrouwen	Totaal	Mannen	Vrouwen	Totaal
Gemeenschapsonderwijs	14	101	115	28	82	110	42	183	225
Privaatrechtelijk	24	134	158	32	71	103	56	205	261
Provincie	10	40	50	5	15	20	15	55	70
Gemeente	8	48	56	8	18	26	16	66	82
Totaal	56	323	379	73	186	259	129	509	638

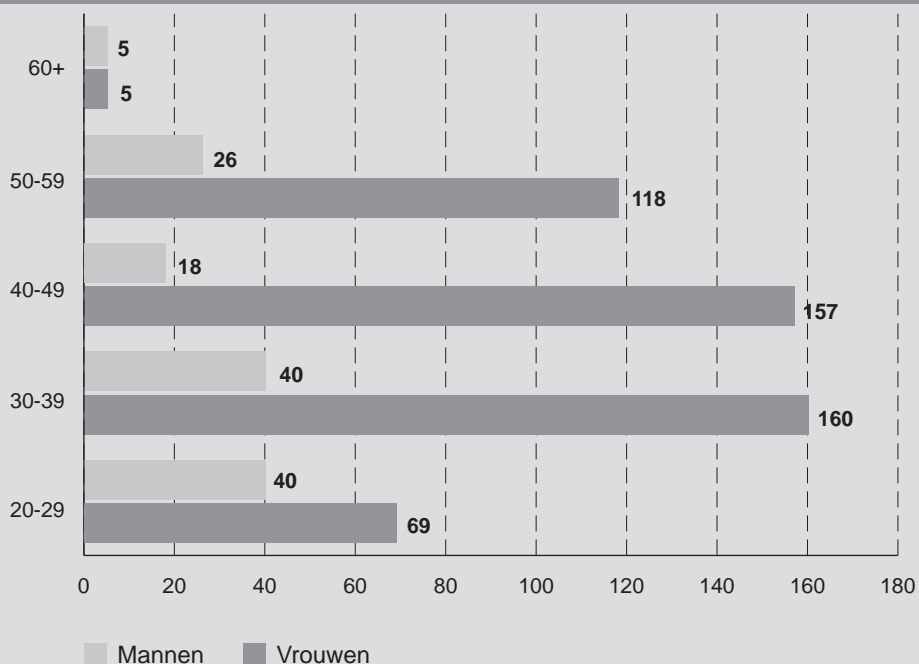
ANDERE PERSONEELSCATEGORIEËN NAAR LEEFTIJD, STATUUT EN GESLACHT
Aantal personen (inclusief alle vervangingen, TBS+ en Bonus) - januari 2011

SECUNDAIR VOLWASSENENONDERWIJS

Alle inrichtende machten

Leeftijd	Vastbenoemden			Tijdelijken			Totaal		
	Mannen	Vrouwen	Totaal	Mannen	Vrouwen	Totaal	Mannen	Vrouwen	Totaal
20-24	-	1	1	11	17	28	11	18	29
25-29	10	17	27	19	34	53	29	51	80
30-34	8	41	49	18	42	60	26	83	109
35-39	9	48	57	5	29	34	14	77	91
40-44	6	46	52	3	26	29	9	72	81
45-49	6	68	74	3	17	20	9	85	94
50-54	6	59	65	8	13	21	14	72	86
55-59	10	38	48	2	8	10	12	46	58
60+	1	5	6	4	-	4	5	5	10
Totaal	56	323	379	73	186	259	129	509	638

ANDERE PERSONEELSCATEGORIEËN - SECUNDAIR VOLWASSENENONDERWIJS
AANTAL PERSONEN NAAR GESLACHT EN LEEFTIJD



ANDERE PERSONEELSCATEGORIEËN NAAR LEEFTIJD, STATUUT EN GESLACHT

Aantal personen (inclusief alle vervangingen, TBS+ en Bonus) - januari 2011

SECUNDAIR VOLWASSENENONDERWIJS

Gemeenschapsonderwijs

Leeftijd	Vastbenoemden			Tijdelijken			Totaal		
	Mannen	Vrouwen	Totaal	Mannen	Vrouwen	Totaal	Mannen	Vrouwen	Totaal
20-24	-	-	-	3	4	7	3	4	7
25-29	3	6	9	5	15	20	8	21	29
30-34	1	16	17	13	25	38	14	41	55
35-39	3	13	16	1	8	9	4	21	25
40-44	2	15	17	2	10	12	4	25	29
45-49	2	16	18	-	9	9	2	25	27
50-54	2	17	19	2	8	10	4	25	29
55-59	1	15	16	1	3	4	2	18	20
60+	-	3	3	1	-	1	1	3	4
Totaal	14	101	115	28	82	110	42	183	225

Privaatrechtelijk

Leeftijd	Vastbenoemden			Tijdelijken			Totaal		
	Mannen	Vrouwen	Totaal	Mannen	Vrouwen	Totaal	Mannen	Vrouwen	Totaal
20-24	-	-	-	7	11	18	7	11	18
25-29	5	6	11	8	12	20	13	18	31
30-34	4	15	19	2	13	15	6	28	34
35-39	2	21	23	3	12	15	5	33	38
40-44	2	18	20	1	10	11	3	28	31
45-49	4	35	39	2	7	9	6	42	48
50-54	2	24	26	5	2	7	7	26	33
55-59	4	14	18	1	4	5	5	18	23
60+	1	1	2	3	-	3	4	1	5
Totaal	24	134	158	32	71	103	56	205	261

Provincie

Leeftijd	Vastbenoemden			Tijdelijken			Totaal		
	Mannen	Vrouwen	Totaal	Mannen	Vrouwen	Totaal	Mannen	Vrouwen	Totaal
20-24	-	-	-	1	2	3	1	2	3
25-29	1	3	4	3	4	7	4	7	11
30-34	2	4	6	1	2	3	3	6	9
35-39	1	7	8	-	4	4	1	11	12
40-44	1	6	7	-	1	1	1	7	8
45-49	-	6	6	-	1	1	-	7	7
50-54	1	10	11	-	-	-	1	10	11
55-59	4	3	7	-	1	1	4	4	8
60+	-	1	1	-	-	-	-	1	1
Totaal	10	40	50	5	15	20	15	55	70

Gemeente

Leeftijd	Vastbenoemden			Tijdelijken			Totaal		
	Mannen	Vrouwen	Totaal	Mannen	Vrouwen	Totaal	Mannen	Vrouwen	Totaal
20-24	-	1	1	-	-	-	-	1	1
25-29	1	2	3	3	3	6	4	5	9
30-34	1	6	7	2	2	4	3	8	11
35-39	3	7	10	1	5	6	4	12	16
40-44	1	7	8	-	5	5	1	12	13
45-49	-	11	11	1	-	1	1	11	12
50-54	1	8	9	1	3	4	2	11	13
55-59	1	6	7	-	-	-	1	6	7
60+	-	-	-	-	-	-	-	-	-
Totaal	8	48	56	8	18	26	16	66	82



Deel 4 PERSONEEL

4

Hoofdstuk 6 : Volwassenenonderwijs

6.2. Hoger beroepsonderwijs van het volwassenenonderwijs

6.2.1. Budgettaire fulltime-equivalenten

BESTUURS- EN ONDERWIJZEND PERSONEEL NAAR STATUUT EN GESLACHT

Aantal budgettaire fulltime-equivalenten (inclusief alle vervangingen, TBS+ en Bonus) - januari 2011

HOGER BEROEPSONDERWIJS VAN HET VOLWASSENENONDERWIJS

	Vastbenoemden			Tijdelijken			Totaal		
	Mannen	Vrouwen	Totaal	Mannen	Vrouwen	Totaal	Mannen	Vrouwen	Totaal
Gemeenschapsonderwijs	63	54	117	58	49	107	121	103	224
Privaatrechtelijk	116	121	237	80	76	156	196	197	393
Provincie	22	20	42	18	13	31	40	33	73
Gemeente	17	31	48	9	11	20	26	42	68
Totaal	218	226	444	165	149	314	383	375	758

ANDERE PERSONEELSCATEGORIEËN NAAR STATUUT EN GESLACHT

Aantal budgettaire fulltime-equivalenten (inclusief alle vervangingen, TBS+ en Bonus) - januari 2011

HOGER BEROEPSONDERWIJS VAN HET VOLWASSENENONDERWIJS

	Vastbenoemden			Tijdelijken			Totaal		
	Mannen	Vrouwen	Totaal	Mannen	Vrouwen	Totaal	Mannen	Vrouwen	Totaal
Gemeenschapsonderwijs	1	8	9	2	2	4	3	10	13
Privaatrechtelijk	3	10	13	-	5	5	3	15	18
Provincie	-	3	3	2	1	3	2	4	6
Gemeente	1	2	3	-	2	2	1	4	5
Totaal	5	23	28	4	10	14	9	33	42

Deel 4 PERSONEEL

4

Hoofdstuk 6 : Volwassenenonderwijs

6.2. Hoger beroepsonderwijs van het volwassenenonderwijs

6.2.2. Personen

BESTUURS- EN ONDERWIJZEND PERSONEEL NAAR STATUUT EN GESLACHT

Aantal personen (inclusief alle vervangingen, TBS+ en Bonus) - januari 2011

HOGER BEROEPSONDERWIJS VAN HET VOLWASSENENONDERWIJS

	Vastbenoemden			Tijdelijken			Totaal		
	Mannen	Vrouwen	Totaal	Mannen	Vrouwen	Totaal	Mannen	Vrouwen	Totaal
Gemeenschapsonderwijs	68	62	130	108	71	179	176	133	309
Privaatrechtelijk	141	164	305	250	149	399	391	313	704
Provincie	32	28	60	48	28	76	80	56	136
Gemeente	19	36	55	32	18	50	51	54	105
Totaal	260	290	550	438	266	704	698	556	1.254

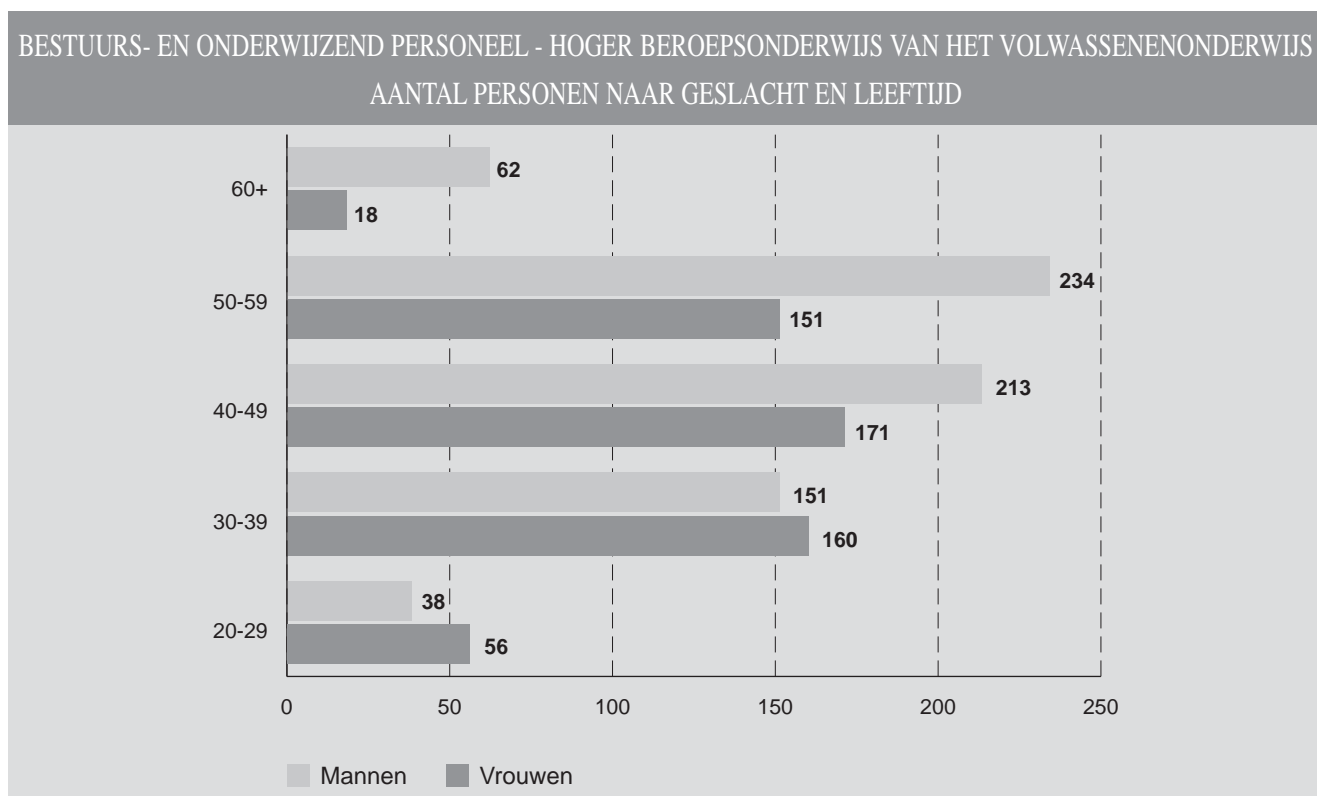
BESTUURS- EN ONDERWIJZEND PERSONEEL NAAR LEEFTIJD, STATUUT EN GESLACHT

Aantal personen (inclusief alle vervangingen, TBS+ en Bonus) - januari 2011

HOGER BEROEPSONDERWIJS VAN HET VOLWASSENENONDERWIJS

Alle inrichtende machten

Leeftijd	Vastbenoemden			Tijdelijken			Totaal		
	Mannen	Vrouwen	Totaal	Mannen	Vrouwen	Totaal	Mannen	Vrouwen	Totaal
20-24	-	-	-	3	2	5	3	2	5
25-29	2	2	4	33	52	85	35	54	89
30-34	8	27	35	59	64	123	67	91	158
35-39	17	34	51	67	35	102	84	69	153
40-44	34	50	84	61	38	99	95	88	183
45-49	53	50	103	65	33	98	118	83	201
50-54	56	65	121	73	24	97	129	89	218
55-59	65	49	114	40	13	53	105	62	167
60+	25	13	38	37	5	42	62	18	80
Totaal	260	290	550	438	266	704	698	556	1.254



BESTUURS- EN ONDERWIJZEND PERSONEEL NAAR LEEFTIJD, STATUUT EN GESLACHT

Aantal personen (inclusief alle vervangingen, TBS+ en Bonus) - januari 2011

HOGER BEROEPSONDERWIJS VAN HET VOLWASSENENONDERWIJS

Gemeenschapsonderwijs

Leeftijd	Vastbenoemden			Tijdelijken			Totaal		
	Mannen	Vrouwen	Totaal	Mannen	Vrouwen	Totaal	Mannen	Vrouwen	Totaal
20-24	-	-	-	1	-	1	1	-	1
25-29	-	1	1	11	19	30	11	20	31
30-34	1	6	7	13	15	28	14	21	35
35-39	5	12	17	22	4	26	27	16	43
40-44	12	13	25	17	13	30	29	26	55
45-49	12	8	20	15	10	25	27	18	45
50-54	12	8	20	14	5	19	26	13	39
55-59	21	12	33	11	4	15	32	16	48
60+	5	2	7	4	1	5	9	3	12
Totaal	68	62	130	108	71	179	176	133	309

Privaatrechtelijk

Leeftijd	Vastbenoemden			Tijdelijken			Totaal		
	Mannen	Vrouwen	Totaal	Mannen	Vrouwen	Totaal	Mannen	Vrouwen	Totaal
20-24	-	-	-	2	-	2	2	-	2
25-29	-	-	-	16	22	38	16	22	38
30-34	4	15	19	31	40	71	35	55	90
35-39	9	15	24	33	26	59	42	41	83
40-44	17	25	42	33	20	53	50	45	95
45-49	29	30	59	39	21	60	68	51	119
50-54	32	41	73	50	14	64	82	55	137
55-59	34	29	63	18	2	20	52	31	83
60+	16	9	25	28	4	32	44	13	57
Totaal	141	164	305	250	149	399	391	313	704

Provincie

Leeftijd	Vastbenoemden			Tijdelijken			Totaal		
	Mannen	Vrouwen	Totaal	Mannen	Vrouwen	Totaal	Mannen	Vrouwen	Totaal
20-24	-	-	-	-	1	1	-	1	1
25-29	1	-	1	4	4	8	5	4	9
30-34	-	1	1	11	7	18	11	8	19
35-39	1	3	4	7	3	10	8	6	14
40-44	4	6	10	8	4	12	12	10	22
45-49	9	7	16	4	1	5	13	8	21
50-54	7	7	14	4	5	9	11	12	23
55-59	7	2	9	8	3	11	15	5	20
60+	3	2	5	2	-	2	5	2	7
Totaal	32	28	60	48	28	76	80	56	136

Gemeente

Leeftijd	Vastbenoemden			Tijdelijken			Totaal		
	Mannen	Vrouwen	Totaal	Mannen	Vrouwen	Totaal	Mannen	Vrouwen	Totaal
20-24	-	-	-	-	1	1	-	1	1
25-29	1	1	2	2	7	9	3	8	11
30-34	3	5	8	4	2	6	7	7	14
35-39	2	4	6	5	2	7	7	6	13
40-44	1	6	7	3	1	4	4	7	11
45-49	3	5	8	7	1	8	10	6	16
50-54	5	9	14	5	-	5	10	9	19
55-59	3	6	9	3	4	7	6	10	16
60+	1	-	1	3	-	3	4	-	4
Totaal	19	36	55	32	18	50	51	54	105



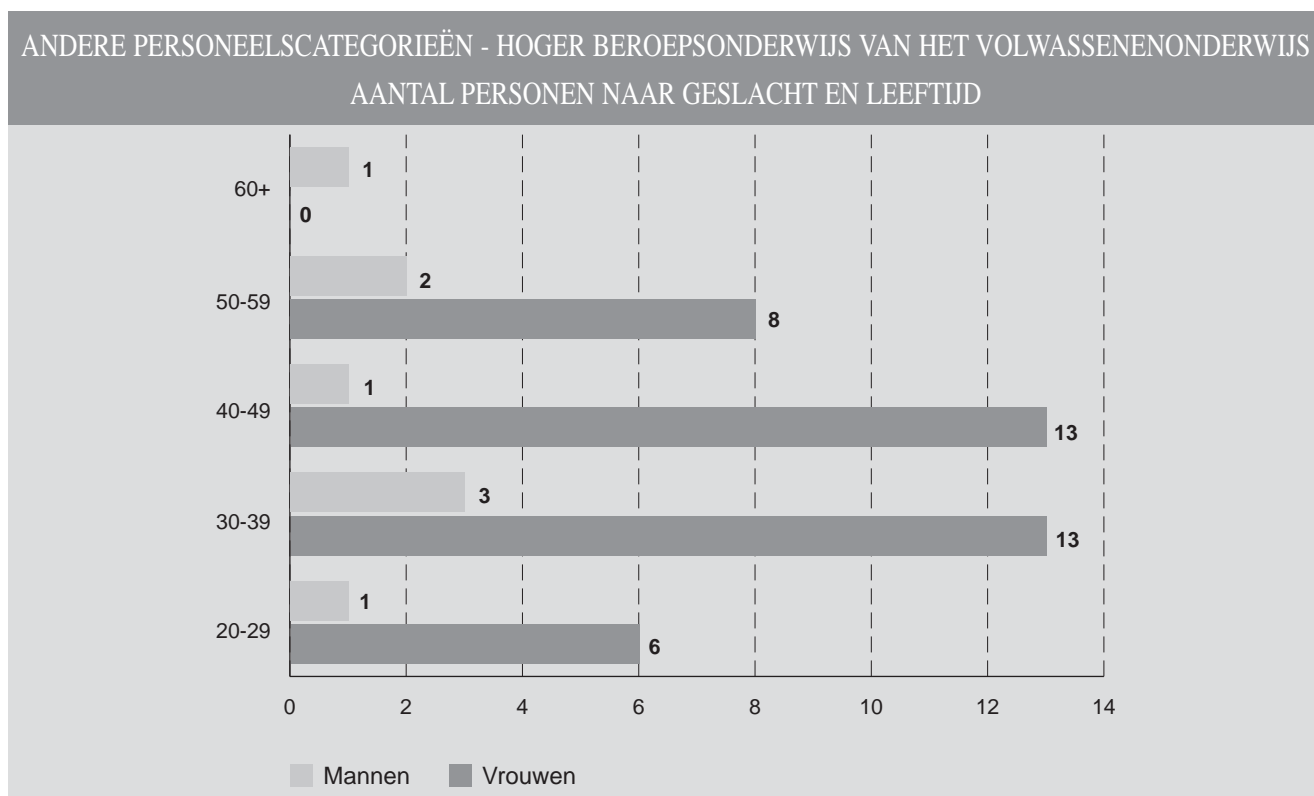
ANDERE PERSONEELSCATEGORIEËN NAAR STATUUT EN GESLACHT
Aantal personen (inclusief alle vervangingen, TBS+ en Bonus) - januari 2011
HOGER BEROEPSONDERWIJS VAN HET VOLWASSENENONDERWIJS

	Vastbenoemden			Tijdelijken			Totaal		
	Mannen	Vrouwen	Totaal	Mannen	Vrouwen	Totaal	Mannen	Vrouwen	Totaal
Gemeenschapsonderwijs	1	9	10	2	2	4	3	11	14
Privaatrechtelijk	2	12	14	-	7	7	2	19	21
Provincie	1	4	5	1	1	2	2	5	7
Gemeente	1	2	3	-	3	3	1	5	6
Totaal	5	27	32	3	13	16	8	40	48

ANDERE PERSONEELSCATEGORIEËN NAAR LEEFTIJD, STATUUT EN GESLACHT
Aantal personen (inclusief alle vervangingen, TBS+ en Bonus) - januari 2011
HOGER BEROEPSONDERWIJS VAN HET VOLWASSENENONDERWIJS

Alle inrichtende machten

Leeftijd	Vastbenoemden			Tijdelijken			Totaal		
	Mannen	Vrouwen	Totaal	Mannen	Vrouwen	Totaal	Mannen	Vrouwen	Totaal
20-24	-	-	-	-	2	2	-	2	2
25-29	1	1	2	-	3	3	1	4	5
30-34	1	2	3	1	2	3	2	4	6
35-39	1	6	7	-	3	3	1	9	10
40-44	1	5	6	-	3	3	1	8	9
45-49	-	5	5	-	-	-	-	5	5
50-54	-	3	3	1	-	1	1	3	4
55-59	1	5	6	-	-	-	1	5	6
60+	-	-	-	1	-	1	1	-	1
Totaal	5	27	32	3	13	16	8	40	48



ANDERE PERSONEELSCATEGORIEËN NAAR LEEFTIJD, STATUUT EN GESLACHT

Aantal personen (inclusief alle vervangingen, TBS+ en Bonus) - januari 2011

HOGER BEROEPSONDERWIJS VAN HET VOLWASSENENONDERWIJS

Gemeenschapsonderwijs

Leeftijd	Vastbenoemden			Tijdelijken			Totaal		
	Mannen	Vrouwen	Totaal	Mannen	Vrouwen	Totaal	Mannen	Vrouwen	Totaal
20-24	-	-	-	-	-	-	-	-	-
25-29	-	-	-	-	-	-	-	-	-
30-34	-	1	1	1	1	2	1	2	3
35-39	-	4	4	-	1	1	-	5	5
40-44	1	-	1	-	-	-	1	-	1
45-49	-	1	1	-	-	-	-	1	1
50-54	-	1	1	-	-	-	-	1	1
55-59	-	2	2	-	-	-	-	2	2
60+	-	-	-	1	-	1	1	-	1
Totaal	1	9	10	2	2	4	3	11	14

Privaatrechtelijk

Leeftijd	Vastbenoemden			Tijdelijken			Totaal		
	Mannen	Vrouwen	Totaal	Mannen	Vrouwen	Totaal	Mannen	Vrouwen	Totaal
20-24	-	-	-	-	1	1	-	1	1
25-29	1	-	1	-	2	2	1	2	3
30-34	1	1	2	-	1	1	1	2	3
35-39	-	2	2	-	1	1	-	3	3
40-44	-	3	3	-	2	2	-	5	5
45-49	-	4	4	-	-	-	-	4	4
50-54	-	1	1	-	-	-	-	1	1
55-59	-	1	1	-	-	-	-	1	1
60+	-	-	-	-	-	-	-	-	-
Totaal	2	12	14	-	7	7	2	19	21

Provincie

Leeftijd	Vastbenoemden			Tijdelijken			Totaal		
	Mannen	Vrouwen	Totaal	Mannen	Vrouwen	Totaal	Mannen	Vrouwen	Totaal
20-24	-	-	-	-	-	-	-	-	-
25-29	-	-	-	-	1	1	-	1	1
30-34	-	-	-	-	-	-	-	-	-
35-39	-	-	-	-	-	-	-	-	-
40-44	-	1	1	-	-	-	-	1	1
45-49	-	-	-	-	-	-	-	-	-
50-54	-	1	1	1	-	1	1	1	2
55-59	1	2	3	-	-	-	1	2	3
60+	-	-	-	-	-	-	-	-	-
Totaal	1	4	5	1	1	2	2	5	7

Gemeente

Leeftijd	Vastbenoemden			Tijdelijken			Totaal		
	Mannen	Vrouwen	Totaal	Mannen	Vrouwen	Totaal	Mannen	Vrouwen	Totaal
20-24	-	-	-	-	1	1	-	1	1
25-29	-	1	1	-	-	-	-	1	1
30-34	-	-	-	-	-	-	-	-	-
35-39	1	-	1	-	1	1	1	1	2
40-44	-	1	1	-	1	1	-	2	2
45-49	-	-	-	-	-	-	-	-	-
50-54	-	-	-	-	-	-	-	-	-
55-59	-	-	-	-	-	-	-	-	-
60+	-	-	-	-	-	-	-	-	-
Totaal	1	2	3	-	3	3	1	5	6



Deel 4 PERSONEEL

4

Hoofdstuk 6 : Volwassenenonderwijs

6.3. Basiseducatie

6.3.1. Budgettaire fulltime-equivalenten

BESTUURS- EN ONDERWIJZEND PERSONEEL NAAR STATUUT EN GESLACHT

Aantal budgettaire fulltime-equivalenten (inclusief alle vervangingen, TBS+ en Bonus) - januari 2011

BASISEDUCATIE

	Vastbenoemden			Tijdelijken			Totaal		
	Mannen	Vrouwen	Totaal	Mannen	Vrouwen	Totaal	Mannen	Vrouwen	Totaal
Totaal	-	-	-	108	487	595	108	487	595

ANDERE PERSONEELSCATEGORIEËN NAAR STATUUT EN GESLACHT**Aantal budgettaire fulltime-equivalenten (inclusief alle vervangingen, TBS+ en Bonus) - januari 2011****BASISEDUCATIE**

	Vastbenoemden			Tijdelijken			Totaal		
	Mannen	Vrouwen	Totaal	Mannen	Vrouwen	Totaal	Mannen	Vrouwen	Totaal
Totaal	-	-	-	4	53	57	4	53	57

Deel 4 PERSONEEL

4

Hoofdstuk 6 : Volwassenenonderwijs

6.3. Basiseducatie

6.3.2. Personen

BESTUURS- EN ONDERWIJZEND PERSONEEL NAAR STATUUT EN GESLACHT

Aantal personen (inclusief alle vervangingen, TBS+ en Bonus) - januari 2011

BASISEDUCATIE

	Vastbenoemden			Tijdelijken			Totaal		
	Mannen	Vrouwen	Totaal	Mannen	Vrouwen	Totaal	Mannen	Vrouwen	Totaal
Totaal	-	-	-	128	662	790	128	662	790

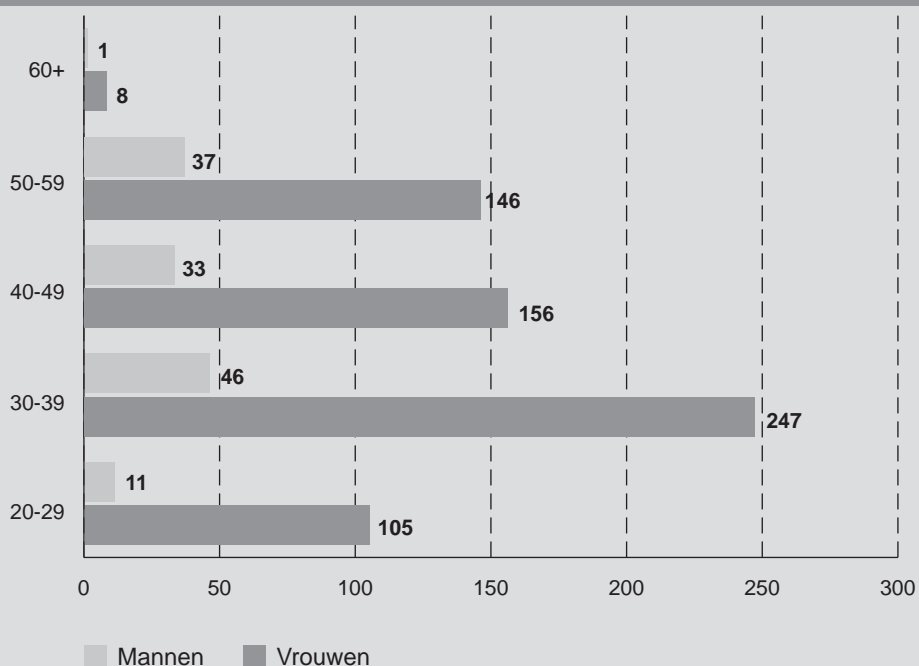
BESTUURS- EN ONDERWIJZEND PERSONEEL NAAR LEEFTIJD, STATUUT EN GESLACHT

Aantal personen (inclusief alle vervangingen, TBS+ en Bonus) - januari 2011

BASISEDUCATIE

Leeftijd	Vastbenoemden			Tijdelijken			Totaal		
	Mannen	Vrouwen	Totaal	Mannen	Vrouwen	Totaal	Mannen	Vrouwen	Totaal
20-24	-	-	-	2	5	7	2	5	7
25-29	-	-	-	9	100	109	9	100	109
30-34	-	-	-	23	136	159	23	136	159
35-39	-	-	-	23	111	134	23	111	134
40-44	-	-	-	15	80	95	15	80	95
45-49	-	-	-	18	76	94	18	76	94
50-54	-	-	-	22	96	118	22	96	118
55-59	-	-	-	15	50	65	15	50	65
60+	-	-	-	1	8	9	1	8	9
Totaal	-	-	-	128	662	790	128	662	790

BESTUURS- EN ONDERWIJZEND PERSONEEL - BASISEDUCATIE
AANTAL PERSONEN NAAR GESLACHT EN LEEFTIJD



ANDERE PERSONEELSCATEGORIEËN NAAR STATUUT EN GESLACHT
Aantal personen (inclusief alle vervangingen, TBS+ en Bonus) - januari 2011

BASISEDUCATIE

	Vastbenoemden			Tijdelijken			Totaal		
	Mannen	Vrouwen	Totaal	Mannen	Vrouwen	Totaal	Mannen	Vrouwen	Totaal
Totaal	-	-	-	6	72	78	6	72	78

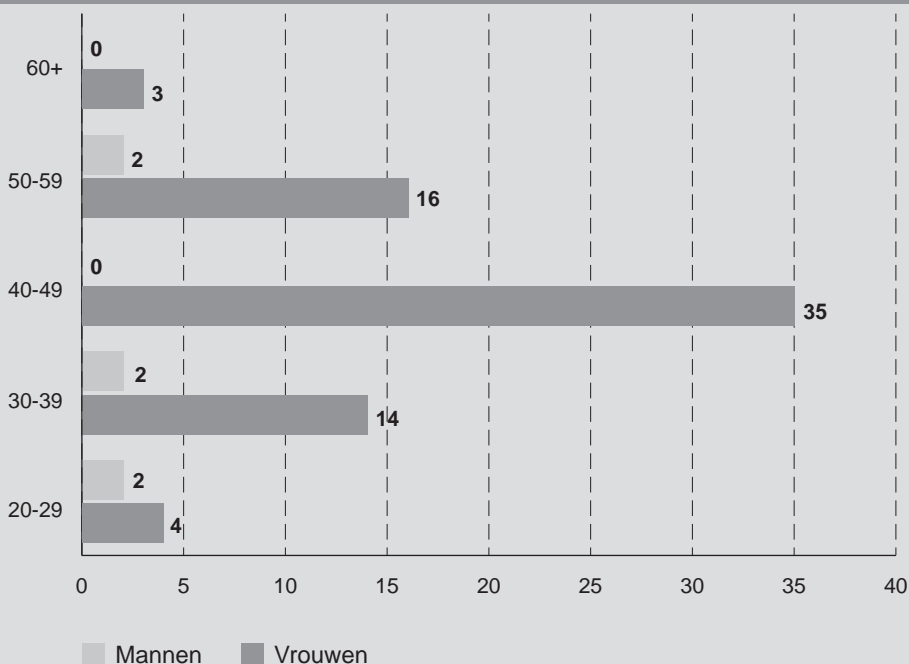
ANDERE PERSONEELSCATEGORIEËN NAAR LEEFTIJD, STATUUT EN GESLACHT
Aantal personen (inclusief alle vervangingen, TBS+ en Bonus) - januari 2011

BASISEDUCATIE

Leeftijd	Vastbenoemden			Tijdelijken			Totaal		
	Mannen	Vrouwen	Totaal	Mannen	Vrouwen	Totaal	Mannen	Vrouwen	Totaal
20-24	-	-	-	1	1	2	1	1	2
25-29	-	-	-	1	3	4	1	3	4
30-34	-	-	-	-	5	5	-	5	5
35-39	-	-	-	2	9	11	2	9	11
40-44	-	-	-	-	16	16	-	16	16
45-49	-	-	-	-	19	19	-	19	19
50-54	-	-	-	2	10	12	2	10	12
55-59	-	-	-	-	6	6	-	6	6
60+	-	-	-	-	3	3	-	3	3
Totaal	-	-	-	6	72	78	6	72	78



ANDERE PERSONEELSCATEGORIEËN - BASISEDUCATIE
AANTAL PERSONEN NAAR GESLACHT EN LEEFTIJD



Deel 4 PERSONEEL

4

Hoofdstuk 7 : Deeltijds kunstonderwijs

7.1. Budgettaire fulltime-equivalenten

BESTUURS- EN ONDERWIJZEND PERSONEEL NAAR STATUUT EN GESLACHT

Aantal budgettaire fulltime-equivalenten (inclusief alle vervangingen, TBS+ en Bonus) - januari 2011

DEELTIJDS KUNSTONDERWIJS

	Vastbenoemden			Tijdelijken			Totaal		
	Mannen	Vrouwen	Totaal	Mannen	Vrouwen	Totaal	Mannen	Vrouwen	Totaal
Gemeenschapsonderwijs	100	114	214	47	56	103	147	170	317
Privaatrechtelijk	17	17	34	3	6	9	20	23	43
Provincie	-	-	-	-	-	-	-	-	-
Gemeente	1.271	1.517	2.788	375	507	882	1.646	2.024	3.670
Totaal	1.388	1.648	3.036	425	569	994	1.813	2.217	4.030

ANDERE PERSONEELSCATEGORIEËN NAAR STATUUT EN GESLACHT

Aantal budgettaire fulltime-equivalenten (inclusief alle vervangingen, TBS+ en Bonus) - januari 2011

DEELTIJDS KUNSTONDERWIJS

	Vastbenoemden			Tijdelijken			Totaal		
	Mannen	Vrouwen	Totaal	Mannen	Vrouwen	Totaal	Mannen	Vrouwen	Totaal
Gemeenschapsonderwijs	6	12	18	4	5	9	10	17	27
Privaatrechtelijk	-	2	2	-	1	1	-	3	3
Provincie	-	-	-	-	-	-	-	-	-
Gemeente	30	95	125	9	40	49	39	135	174
Totaal	36	109	145	13	46	59	49	155	204

Deel 4 PERSONEEL

4

Hoofdstuk 7 : Deeltijds kunstonderwijs

7.2. Personen

BESTUURS- EN ONDERWIJZEND PERSONEEL NAAR STATUUT EN GESLACHT

Aantal personen (inclusief alle vervangingen, TBS+ en Bonus) - januari 2011

DEELTIJDS KUNSTONDERWIJS

	Vastbenoemden			Tijdelijken			Totaal		
	Mannen	Vrouwen	Totaal	Mannen	Vrouwen	Totaal	Mannen	Vrouwen	Totaal
Gemeenschapsonderwijs	106	135	241	82	76	158	188	211	399
Privaatrechtelijk	21	25	46	6	7	13	27	32	59
Provincie	-	-	-	-	-	-	-	-	-
Gemeente	1.452	1.898	3.350	645	889	1.534	2.097	2.787	4.884
Totaal	1.579	2.058	3.637	733	972	1.705	2.312	3.030	5.342

BESTUURS- EN ONDERWIJZEND PERSONEEL NAAR LEEFTIJD, STATUUT EN GESLACHT

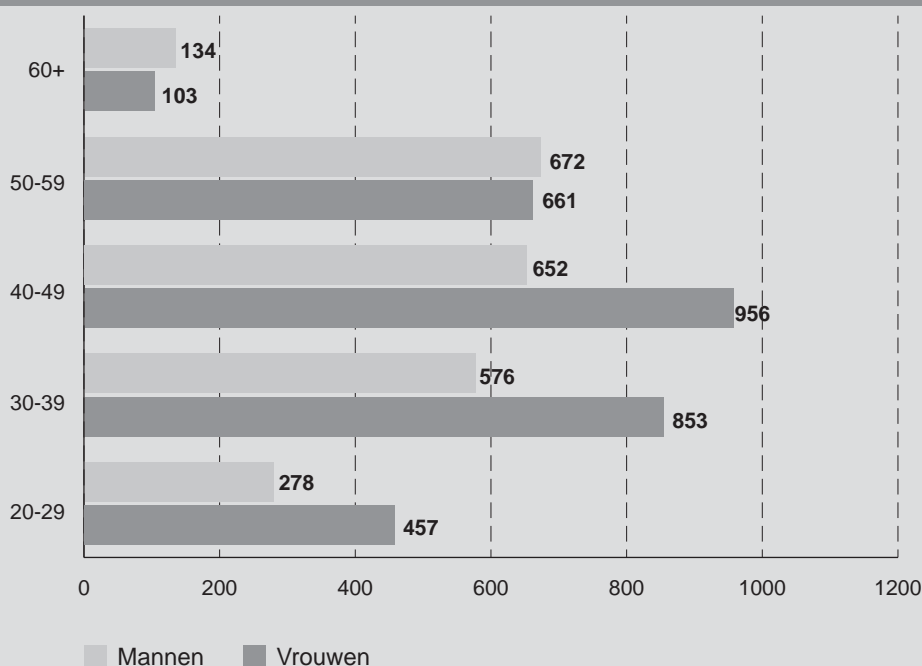
Aantal personen (inclusief alle vervangingen, TBS+ en Bonus) - januari 2011

DEELTIJDS KUNSTONDERWIJS

Alle inrichtende machten

Leeftijd	Vastbenoemden			Tijdelijken			Totaal		
	Mannen	Vrouwen	Totaal	Mannen	Vrouwen	Totaal	Mannen	Vrouwen	Totaal
20-24	-	-	-	63	105	168	63	105	168
25-29	17	35	52	198	317	515	215	352	567
30-34	114	215	329	187	250	437	301	465	766
35-39	164	280	444	111	108	219	275	388	663
40-44	230	373	603	54	80	134	284	453	737
45-49	313	450	763	55	53	108	368	503	871
50-54	317	362	679	36	37	73	353	399	752
55-59	302	246	548	17	16	33	319	262	581
60+	122	97	219	12	6	18	134	103	237
Totaal	1.579	2.058	3.637	733	972	1.705	2.312	3.030	5.342

BESTUURS- EN ONDERWIJZEND PERSONEEL - DEELTIJDS KUNSTONDERWIJS
AANTAL PERSONEN NAAR GESLACHT EN LEEFTIJD



BESTUURS- EN ONDERWIJZEND PERSONEEL NAAR LEEFTIJD, STATUUT EN GESLACHT

Aantal personen (inclusief alle vervangingen, TBS+ en Bonus) - januari 2011

DEELTIJDS KUNSTONDERWIJS

Gemeenschapsonderwijs

Leeftijd	Vastbenoemden			Tijdelijken			Totaal		
	Mannen	Vrouwen	Totaal	Mannen	Vrouwen	Totaal	Mannen	Vrouwen	Totaal
20-24	-	-	-	6	7	13	6	7	13
25-29	3	3	6	18	22	40	21	25	46
30-34	11	10	21	19	16	35	30	26	56
35-39	9	12	21	15	12	27	24	24	48
40-44	11	17	28	4	6	10	15	23	38
45-49	13	30	43	8	4	12	21	34	55
50-54	21	27	48	9	7	16	30	34	64
55-59	29	24	53	1	1	2	30	25	55
60+	9	12	21	2	1	3	11	13	24
Totaal	106	135	241	82	76	158	188	211	399

Privaatrechtelijk

Leeftijd	Vastbenoemden			Tijdelijken			Totaal		
	Mannen	Vrouwen	Totaal	Mannen	Vrouwen	Totaal	Mannen	Vrouwen	Totaal
20-24	-	-	-	-	1	1	-	1	1
25-29	-	-	-	-	1	1	-	1	1
30-34	-	-	-	-	1	1	-	1	1
35-39	-	2	2	4	2	6	4	4	8
40-44	4	5	9	-	2	2	4	7	11
45-49	5	13	18	-	-	-	5	13	18
50-54	3	3	6	2	-	2	5	3	8
55-59	7	1	8	-	-	-	7	1	8
60+	2	1	3	-	-	-	2	1	3
Totaal	21	25	46	6	7	13	27	32	59

Gemeente

Leeftijd	Vastbenoemden			Tijdelijken			Totaal		
	Mannen	Vrouwen	Totaal	Mannen	Vrouwen	Totaal	Mannen	Vrouwen	Totaal
20-24	-	-	-	57	97	154	57	97	154
25-29	14	32	46	180	294	474	194	326	520
30-34	103	205	308	168	233	401	271	438	709
35-39	155	266	421	92	94	186	247	360	607
40-44	215	351	566	50	72	122	265	423	688
45-49	295	407	702	47	49	96	342	456	798
50-54	293	332	625	25	30	55	318	362	680
55-59	266	221	487	16	15	31	282	236	518
60+	111	84	195	10	5	15	121	89	210
Totaal	1.452	1.898	3.350	645	889	1.534	2.097	2.787	4.884

ANDERE PERSONEELSCATEGORIEËN NAAR STATUUT EN GESLACHT
Aantal personen (inclusief alle vervangingen, TBS+ en Bonus) - januari 2011

DEELTIJDS KUNSTONDERWIJS

	Vastbenoemden			Tijdelijken			Totaal		
	Mannen	Vrouwen	Totaal	Mannen	Vrouwen	Totaal	Mannen	Vrouwen	Totaal
Gemeenschapsonderwijs	9	18	27	6	14	20	15	32	47
Privaatrechtelijk	-	3	3	1	1	2	1	4	5
Provincie	-	-	-	-	-	-	-	-	-
Gemeente	40	135	175	25	86	111	65	221	286
Totaal	49	156	205	32	101	133	81	257	338

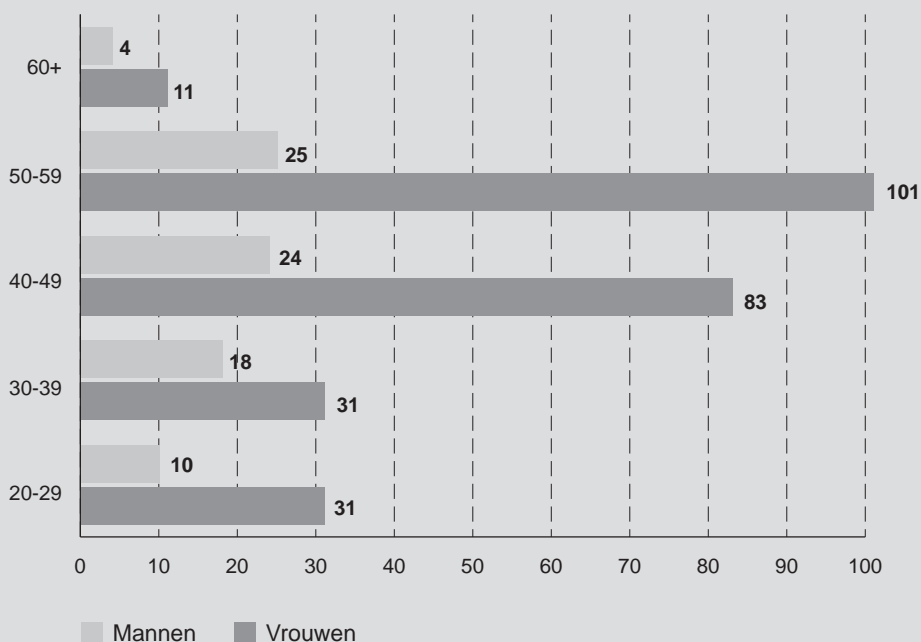
ANDERE PERSONEELSCATEGORIEËN NAAR LEEFTIJD, STATUUT EN GESLACHT
Aantal personen (inclusief alle vervangingen, TBS+ en Bonus) - januari 2011

DEELTIJDS KUNSTONDERWIJS

Alle inrichtende machten

Leeftijd	Vastbenoemden			Tijdelijken			Totaal		
	Mannen	Vrouwen	Totaal	Mannen	Vrouwen	Totaal	Mannen	Vrouwen	Totaal
20-24	-	1	1	3	12	15	3	13	16
25-29	1	4	5	6	14	20	7	18	25
30-34	4	6	10	3	11	14	7	17	24
35-39	3	7	10	8	7	15	11	14	25
40-44	8	16	24	4	14	18	12	30	42
45-49	10	30	40	2	23	25	12	53	65
50-54	10	46	56	4	14	18	14	60	74
55-59	9	35	44	2	6	8	11	41	52
60+	4	11	15	-	-	-	4	11	15
Totaal	49	156	205	32	101	133	81	257	338

ANDERE PERSONEELSCATEGORIEËN - DEELTIJDS KUNSTONDERWIJS
AANTAL PERSONEN NAAR GESLACHT EN LEEFTIJD



ANDERE PERSONEELSCATEGORIEËN NAAR LEEFTIJD, STATUUT EN GESLACHT
Aantal personen (inclusief alle vervangingen, TBS+ en Bonus) - januari 2011

DEELTIJDS KUNSTONDERWIJS

Gemeenschapsonderwijs

Leeftijd	Vastbenoemden			Tijdelijken			Totaal		
	Mannen	Vrouwen	Totaal	Mannen	Vrouwen	Totaal	Mannen	Vrouwen	Totaal
20-24	-	-	-	1	2	3	1	2	3
25-29	-	1	1	-	2	2	-	3	3
30-34	-	-	-	-	3	3	-	3	3
35-39	-	-	-	3	-	3	3	-	3
40-44	1	-	1	1	1	2	2	1	3
45-49	2	4	6	1	1	2	3	5	8
50-54	3	4	7	-	3	3	3	7	10
55-59	3	7	10	-	2	2	3	9	12
60+	-	2	2	-	-	-	-	2	2
Totaal	9	18	27	6	14	20	15	32	47

Privaatrechtelijk

Leeftijd	Vastbenoemden			Tijdelijken			Totaal		
	Mannen	Vrouwen	Totaal	Mannen	Vrouwen	Totaal	Mannen	Vrouwen	Totaal
20-24	-	-	-	-	-	-	-	-	-
25-29	-	-	-	-	-	-	-	-	-
30-34	-	-	-	-	-	-	-	-	-
35-39	-	-	-	1	-	1	1	-	1
40-44	-	1	1	-	1	1	-	2	2
45-49	-	1	1	-	-	-	-	1	1
50-54	-	1	1	-	-	-	-	1	1
55-59	-	-	-	-	-	-	-	-	-
60+	-	-	-	-	-	-	-	-	-
Totaal	-	3	3	1	1	2	1	4	5

Gemeente

Leeftijd	Vastbenoemden			Tijdelijken			Totaal		
	Mannen	Vrouwen	Totaal	Mannen	Vrouwen	Totaal	Mannen	Vrouwen	Totaal
20-24	-	1	1	2	10	12	2	11	13
25-29	1	3	4	6	12	18	7	15	22
30-34	4	6	10	3	8	11	7	14	21
35-39	3	7	10	4	7	11	7	14	21
40-44	7	15	22	3	12	15	10	27	37
45-49	8	25	33	1	22	23	9	47	56
50-54	7	41	48	4	11	15	11	52	63
55-59	6	28	34	2	4	6	8	32	40
60+	4	9	13	-	-	-	4	9	13
Totaal	40	135	175	25	86	111	65	221	286

Deel 4 PERSONEEL

4

Hoofdstuk 8 : Niveauoverschrijdende gegevens

8.1. Budgettaire fulltime-equivalenten

ANDERE PERSONEELSCATEGORIEËN NAAR STATUUT EN GESLACHT

Aantal budgettaire fulltime-equivalenten (inclusief alle vervangingen, TBS+ en Bonus) - januari 2011

ANDERE (1)

	Vastbenoemden			Tijdelijken			Totaal		
	Mannen	Vrouwen	Totaal	Mannen	Vrouwen	Totaal	Mannen	Vrouwen	Totaal
Gemeenschapsonderwijs	305	1.003	1.308	162	655	817	467	1.658	2.125
Privaatrechtelijk	432	1.325	1.757	108	532	640	540	1.857	2.397
Provincie	12	33	45	5	16	21	17	49	66
Gemeente	54	103	157	11	82	93	65	185	250
Vlaamse Gemeenschap	114	70	184	56	56	112	170	126	296
Totaal	917	2.534	3.451	342	1.341	1.683	1.259	3.875	5.134

(1) Personeel van centra voor leerlingenbegeleiding, onderwijsinspectie, pedagogische begeleiding, internaten, ...

Deel 4 PERSONEEL

4

Hoofdstuk 8 : Niveauoverschrijdende gegevens

8.2. Personen

ANDERE PERSONEELSCATEGORIEËN NAAR STATUUT EN GESLACHT
Aantal personen (inclusief alle vervangingen, TBS+ en Bonus) - januari 2011

ANDERE (1)

	Vastbenoemden			Tijdelijken			Totaal		
	Mannen	Vrouwen	Totaal	Mannen	Vrouwen	Totaal	Mannen	Vrouwen	Totaal
Gemeenschapsonderwijs	324	1.175	1.499	187	800	987	511	1.975	2.486
Privaatrechtelijk	484	1.732	2.216	143	721	864	627	2.453	3.080
Provincie	12	45	57	8	22	30	20	67	87
Gemeente	59	136	195	13	108	121	72	244	316
Vlaamse Gemeenschap	115	72	187	57	61	118	172	133	305
Totaal	994	3.160	4.154	408	1.712	2.120	1.402	4.872	6.274

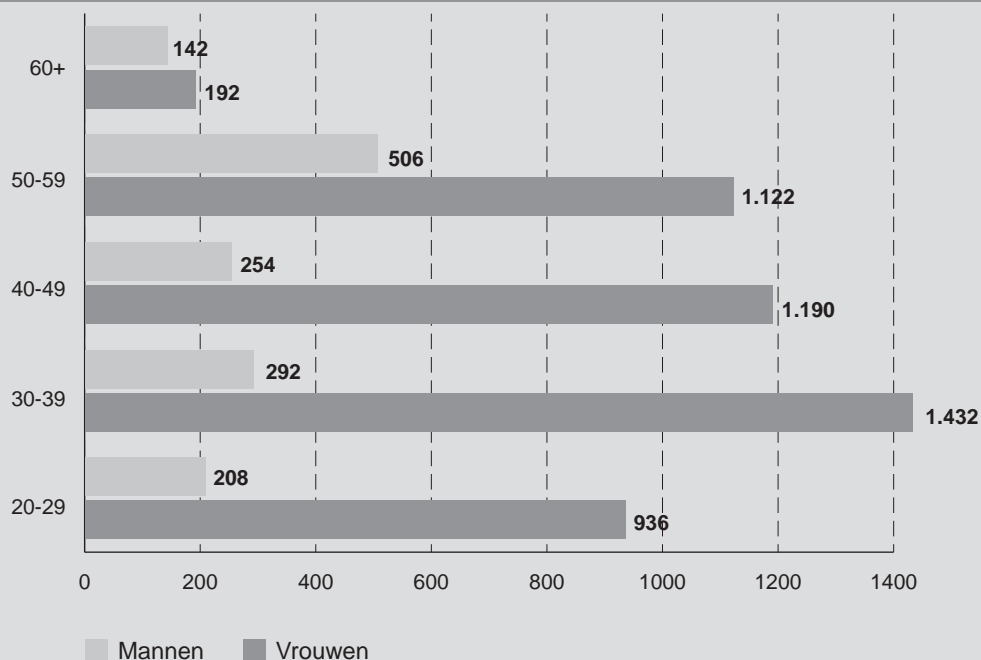
ANDERE PERSONEELSCATEGORIEËN NAAR LEEFTIJD, STATUUT EN GESLACHT
Aantal personen (inclusief alle vervangingen, TBS+ en Bonus) - januari 2011

ANDERE (1)

Leeftijd	Vastbenoemden			Tijdelijken			Totaal		
	Mannen	Vrouwen	Totaal	Mannen	Vrouwen	Totaal	Mannen	Vrouwen	Totaal
20-24	-	1	1	62	223	285	62	224	286
25-29	19	102	121	127	610	737	146	712	858
30-34	78	452	530	95	368	463	173	820	993
35-39	74	424	498	45	188	233	119	612	731
40-44	84	387	471	24	112	136	108	499	607
45-49	127	574	701	19	117	136	146	691	837
50-54	237	560	797	28	64	92	265	624	889
55-59	239	477	716	2	21	23	241	498	739
60+	136	183	319	6	9	15	142	192	334
Totaal	994	3.160	4.154	408	1.712	2.120	1.402	4.872	6.274

(1) Personeel van centra voor leerlingenbegeleiding, onderwijsinspectie, pedagogische begeleiding, internaten, ...

ANDERE PERSONEELSCATEGORIEËN - CATEGORIE 'ANDERE'
AANTAL PERSONEN NAAR GESLACHT EN LEEFTIJD



Deel 5

BUDGET

LIJST DER DEFINITIES EN AFKORTINGEN

1. Definities

In 2006 onderging de Vlaamse overheid een herstructurering onder de naam 'Beter Bestuurlijk Beleid' met een nieuwe organisatiestructuur als gevolg. Vanaf begroting 2008 diende de begrotingsstructuur te worden afgestemd op deze nieuwe organisatiestructuur. Hierdoor werd de opdeling van de begrotingskredieten per onderwijsniveau aangepast. Om een vergelijkbare evolutie te behouden werden de voorgaande jaren herberekend conform de nieuwe structuur.

De onderwijskredieten

Onderwijskredieten worden uitgedrukt in termen van beleidskredieten.

Een beleidskrediet omvat:

1. het niet-gesplitst krediet (NGK) +
2. het gesplitst vastleggingskrediet (GVK) +
3. het variabel krediet (VRK) +
4. de machtigingen (MAC) +
5. het bijkrediet voorgaande jaren (BVJ)

verminderd met de vereffeningskredieten en de uitgaven voor de schuldenlast.

De tabellen, opgenomen in deze uitgave, bevatten de beschikbare kredieten, met uitzondering van de kredieten 2011. De beschikbare kredieten omvatten naast de aangepaste kredieten, ook de kredietherschikkingen en het aandeel in de globale provisies (bv index en CAO). Niveauoverschrijdende uitgaven werden, indien de verdeling gekend is, toegewezen aan de respectievelijke niveaus (bv onderwijsvoorrangsbeleid, investeringen). Bij de kredieten 2011 zijn de kredietherschikkingen en de globale provisies nog niet gekend.

Het Bruto Regionaal Product

Het Bruto Regionaal Product (BRP), geldend voor een regio, stemt overeen met het concept Bruto Binnenlands Product (BBP), geldend voor het land in zijn geheel. Het BRP wordt uitgedrukt tegen marktprijzen in werkelijke prijzen (in duizend EUR).

De kostprijs per leerling

De kostprijs per leerling wordt berekend op basis van het aantal financierbare leerlingen. Een financierbare leerling is een regelmatig ingeschreven leerling die op basis van bepaalde criteria zoals onderwijsniveau, studierichting, herkomst, ... een wegingscoëfficiënt krijgt. Deze financierbare eenheden bepalen de grootte van de werkingsmiddelen en het personeelsbestand van elke onderwijsinstelling.

2. Afkortingen

CLB:	centra voor leerlingenbegeleiding
AMVD-personeel:	administratief meester-, vak- en dienstpersoneel
GO:	gemeenschapsonderwijs
OGO:	gesubsidieerd officieel onderwijs
VGO:	gesubsidieerd vrij onderwijs
EUR:	euro

**VERHOUDING ONDERWIJSBUDGET
t.o.v.
HET BUDGET VAN DE VLAAMSE GEMEENSCHAP EN
HET BRUTO REGIONAAL PRODUCT
(in duizend EUR)**

Algemene evolutiecijfers (in lopende prijzen) (1)	2006	2007	2008	2009	2010	2011
Onderwijsbudget	8.469.945	8.859.496	9.801.404	9.286.609	9.854.974	10.064.242
Budget Vlaamse Gemeenschap	20.900.895	22.212.848	23.862.105	25.245.126	25.115.191	25.929.935
Bruto Regionaal Product (2)	195.511.440	206.861.860	212.018.700	206.694.100	niet gekend	niet gekend

(1) Tijdens het begrotingsjaar 2008 werd er een vooruitbetaling uitgevoerd van de werkmiddelen basisonderwijs en secundair onderwijs voor 2009. De stijging van het krediet 2008 ten opzichte van 2007, en de daling van het krediet 2009 ten opzichte van 2008 kan hierdoor voornamelijk worden verklaard.

(2) Aan marktprijzen in werkelijke prijzen

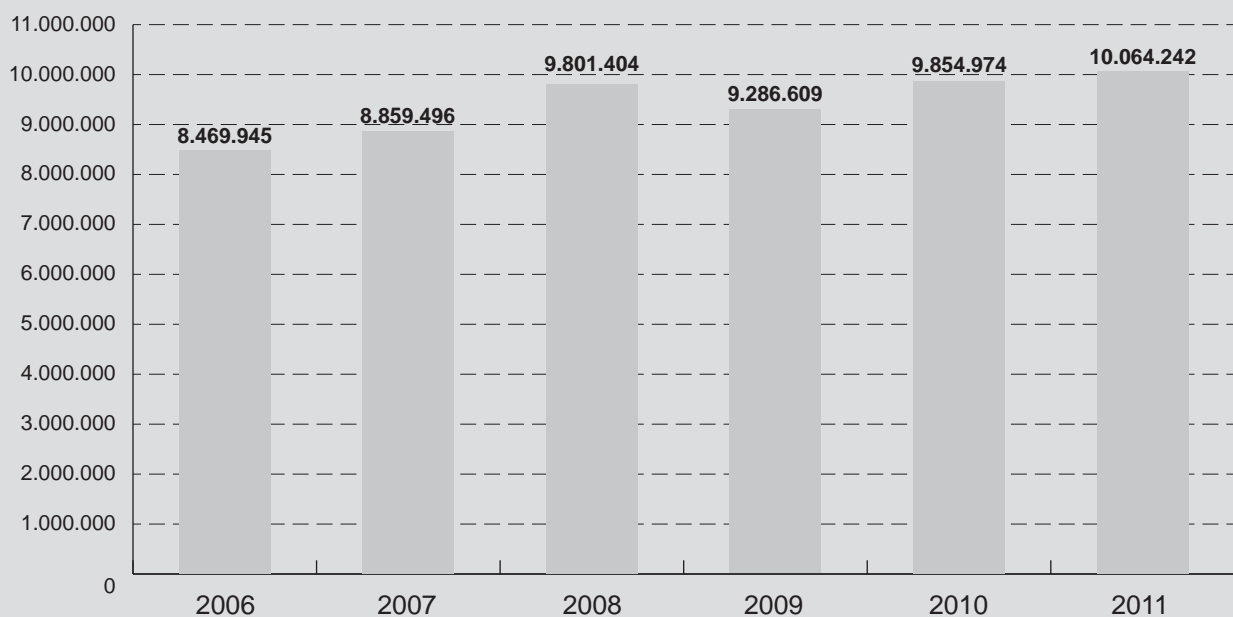
Algemene evolutiecijfers (in vaste prijzen van 2006) (3)	2006	2007	2008	2009	2010	2011
Onderwijsbudget	8.469.945	8.701.135	9.212.563	8.733.061	9.068.938	8.948.324
Budget Vlaamse Gemeenschap	20.900.895	21.815.800	22.428.536	23.740.339	23.111.997	23.054.837
Bruto Regionaal Product	195.511.440	203.164.270	199.281.207	194.373.681	niet gekend	niet gekend

(3) Bron inflatiepercentage : Federaal Planbureau

Jaarlijkse procentuele evolutie (inflatievrij)	2006	2007	2008	2009	2010	2011
Onderwijsbudget	-	+2,7%	+5,9%	-5,2%	+3,8%	-1,3%
Budget Vlaamse Gemeenschap	-	+4,4%	+2,8%	+5,8%	-2,6%	-0,2%
Bruto Regionaal Product	-	+3,9%	-1,9%	-2,5%	niet gekend	niet gekend

Onderlinge verhouding (in %)	2006	2007	2008	2009	2010	2011
Onderw.budg./Budg. VI. Gem.	40,5	39,9	41,1	36,8	39,2	38,8
Onderw.budg./Bruto Reg. Prod.	4,3	4,3	4,6	4,5	niet gekend	niet gekend
Budg. VI. Gem./Bruto Reg. Prod.	10,7	10,7	11,3	12,2	niet gekend	niet gekend

DE EVOLUTIE VAN HET ONDERWIJSBUDGET (in duizend EUR)



ONDERWIJSBEGROTING PER PROGRAMMA

**Evolutie 2009 - 2011
(in duizend EUR)**

PR	beleidskredieten (1)	2009	2010	2011
A	Apparaatkredieten	75.058	71.330	71.145
B	Provisies	2.922	949	9.843
C	Algemeen	158.489	156.492	156.616
D	Basisonderwijs	2.778.870	3.043.267	3.116.780
E	Secundair onderwijs	3.534.441	3.790.030	3.853.023
F	Deeltijds kunstonderwijs	198.875	204.498	214.477
G	Hoger onderwijs	1.611.896	1.625.478	1.642.299
H	Levenslang leren	313.734	331.613	346.843
I	Systeem ondersteuning	42.968	45.048	48.124
J	Leerling ondersteuning	310.467	313.629	324.328
K	Infrastructuur	256.786	267.781	274.874
L	Onderwijscommunicatie	2.103	4.858	5.890
	Totaal	9.286.609	9.854.974	10.064.242

PR	niveaugebonden beleidskredieten (1)	2009	2010	2011
A	Apparaatkredieten	75.058	71.330	71.145
B	Provisies	2.922	949	9.843
C	Algemeen	114.538	109.601	104.774
D	Basisonderwijs	2.909.380	3.186.027	3.256.753
E	Secundair onderwijs	3.667.907	3.925.453	3.988.636
F	Deeltijds kunstonderwijs	199.175	204.754	214.896
G	Hoger onderwijs	1.636.195	1.648.823	1.666.121
H	Levenslang leren	315.098	333.435	349.552
I	Systeem ondersteuning	42.968	45.048	48.124
J	Leerling ondersteuning	311.935	315.416	326.113
K	Infrastructuur	9.330	9.279	22.395
L	Onderwijscommunicatie	2.103	4.858	5.890
	Totaal	9.286.609	9.854.974	10.064.242

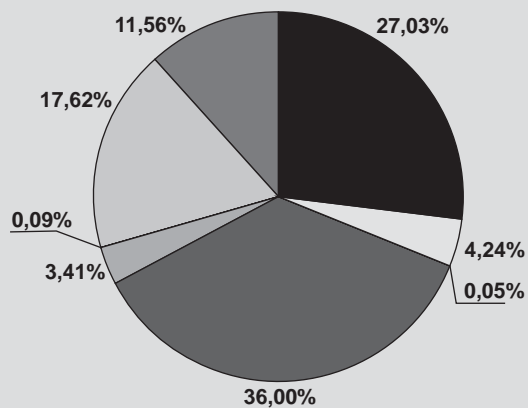
PR	niveaugebonden beleidskredieten (1)	2009	2010	2011
A	Apparaatkredieten	75.058	71.330	71.145
B	Provisies	2.922	949	9.843
C	Algemeen	114.538	109.601	104.774
Dg	Basisonderwijs - gewoon	2.510.582	2.762.991	2.819.847
Db	Basisonderwijs - buitengewoon	393.756	417.608	431.391
Da	Basisonderwijs - algemeen (2)	5.042	5.427	5.515
Eg	Secundair onderwijs - gewoon (3)	3.343.355	3.578.634	3.622.043
Eb	Secundair onderwijs - buitengewoon	316.416	341.422	361.080
Ea	Secundair onderwijs - algemeen (2)	8.136	5.398	5.513
F	Deeltijds kunstonderwijs	199.175	204.754	214.896
G	Hoger onderwijs	1.636.195	1.648.823	1.666.121
H	Levenslang leren	315.098	333.435	349.552
I	Systeem ondersteuning	42.968	45.048	48.124
J	Leerling ondersteuning	311.935	315.416	326.113
K	Infrastructuur	9.330	9.279	22.395
L	Onderwijscommunicatie	2.103	4.858	5.890
	Totaal	9.286.609	9.854.974	10.064.242

- (1) In de eerste tabel zijn de beleidskredieten per programma weergegeven zoals ze effectief in de begroting ingeschreven staan. Sommige uitgaven staan echter ingeschreven op niveauoverschrijdende programma's (B, C en K) zodat de reële uitgaven per niveau vertekend worden. Om dit enigzins te corrigeren werden de uitgavenposten waarvan de verdeling over de niveaus gekend is (aanwending teruggevorderde wedden, provisionele kredieten en investeringen), verdeeld naar de niveaus. Dit wordt weergegeven in de tweede tabel. In de derde tabel wordt er nog een verdere verdeling naar gewoon en buitengewoon onderwijs weergegeven. Deze verdeling wordt in alle andere tabellen en grafieken gebruikt. In het geval van de twee laatste tabellen spreken we van niveaugebonden beleidskredieten.
- (2) De onderverdeling 'algemeen' naast 'gewoon' en 'buitengewoon' voor het basisonderwijs en secundair onderwijs omvat voornamelijk de kredieten voor nascholing.
- (3) Het gewoon secundair onderwijs omvat zowel het voltijds als het deeltijds leerplan.

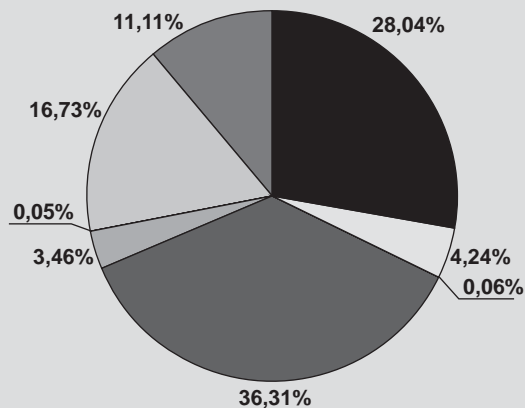
ONDERWIJSBEGROTING PER PROGRAMMA

Evolutie 2009 - 2011

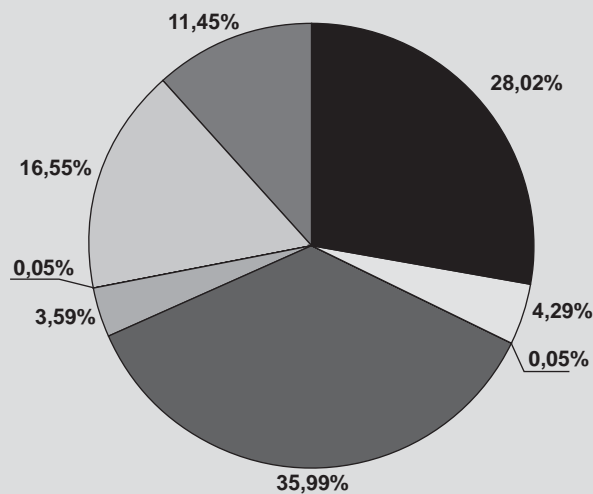
2009



2010



2011



- | | | |
|--------------------------------|--------------------------------------|----------------------------------|
| ■ Basisonderwijs - gewoon | □ Basisonderwijs - buitengewoon | □ Basisonderwijs - algemeen |
| ■ Secundair onderwijs - gewoon | □ Secundair onderwijs - buitengewoon | ■ Secundair onderwijs - algemeen |
| □ Hoger onderwijs | ■ Andere | |

5

ONDERWIJSBEGROTING PER UITGAVENCATEGORIE

Evolutie 2009 - 2011
(in duizend EUR)

	2009	2010	2011
Salarissen	6.425.464	6.613.653	6.766.779
Werking	2.227.931	2.593.759	2.626.013
Investerings	280.728	300.841	286.027
Andere	338.400	329.339	339.606
Totaal	9.272.523	9.837.592	10.018.425

Salarissen	2009	2010	2011
Personeel leerplichtonderwijs	5.714.981	5.884.543	6.024.817
AMVD-personeel gemeenschapsonderwijs	51.733	50.276	48.237
Ondersteuning (gesco's, peutersuinen, ped. centra,...)	17.619	17.736	15.924
Personeel deeltijds kunstonderwijs	179.991	185.295	195.047
Personeel zeevaartonderwijs (1)	3.101	-	-
Personeel volwassenenonderwijs	297.198	314.275	328.256
Personeel pedagogische begeleiding	14.417	15.083	15.912
Personeel CLB-centra	131.655	132.955	135.189
Onderwijsinspectie	14.719	12.398	3.351
Allerhande	50	1.091	46
Totaal	6.425.464	6.613.653	6.766.779

Werking (2)	2009	2010	2011
Leerplichtonderwijs	603.892	960.556	964.887
Hoger onderwijs	1.581.555	1.588.461	1.615.296
Deeltijds kunstonderwijs	4.913	4.945	5.057
Volwassenenonderwijs	17.352	18.722	20.849
Pedagogische begeleiding	2.518	3.547	3.655
CLB-centra	16.083	15.922	15.922
Onderwijsinspectie	1.618	1.606	347
Totaal	2.227.931	2.593.759	2.626.013

Investerings	2009	2010	2011
Basisonderwijs	110.150	119.036	115.207
Secundair onderwijs	113.007	116.121	113.450
Hoger onderwijs	57.571	65.684	57.370
Totaal	280.728	300.841	286.027

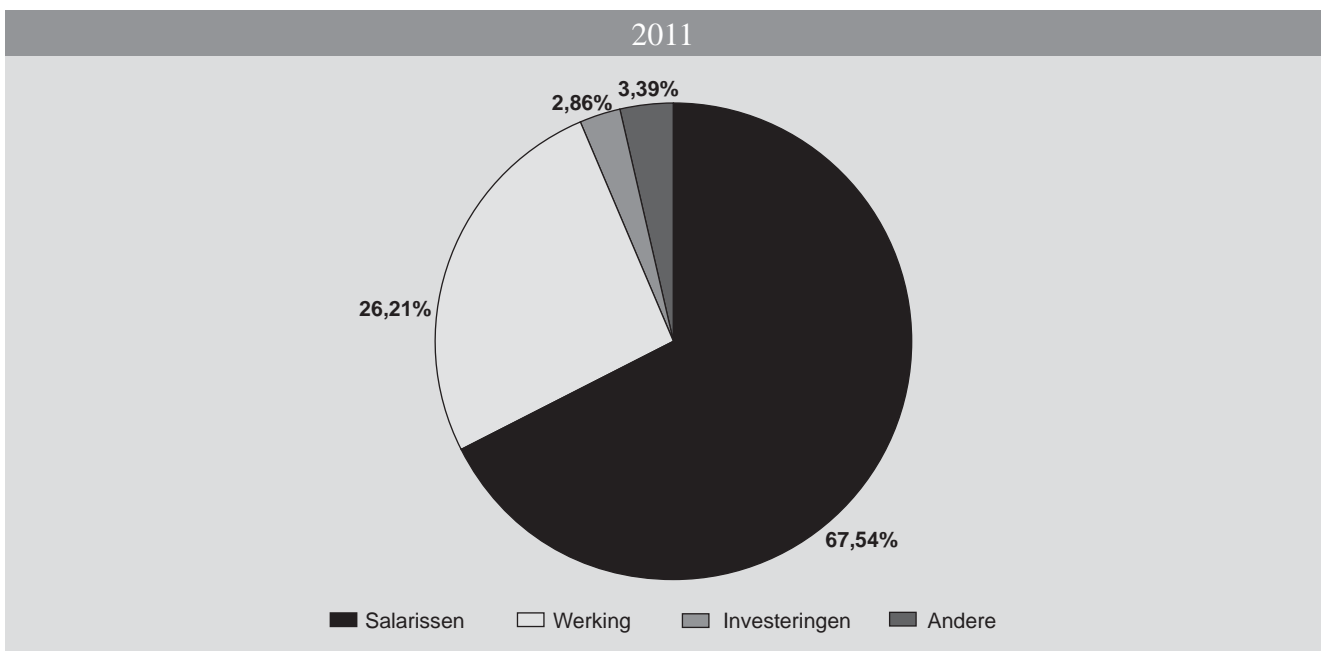
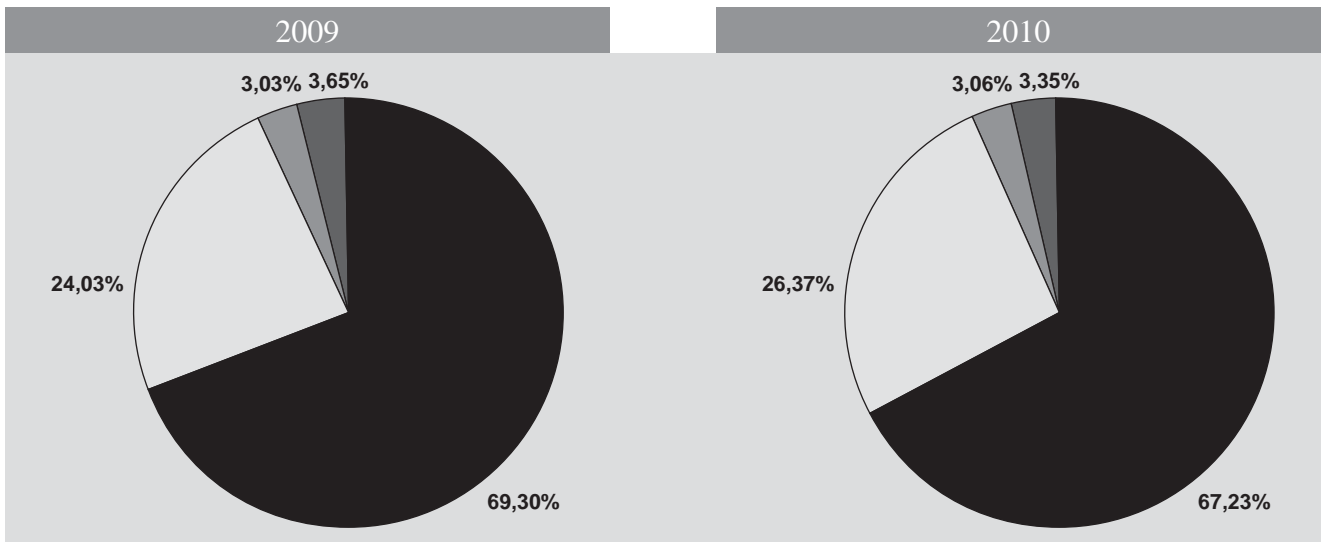
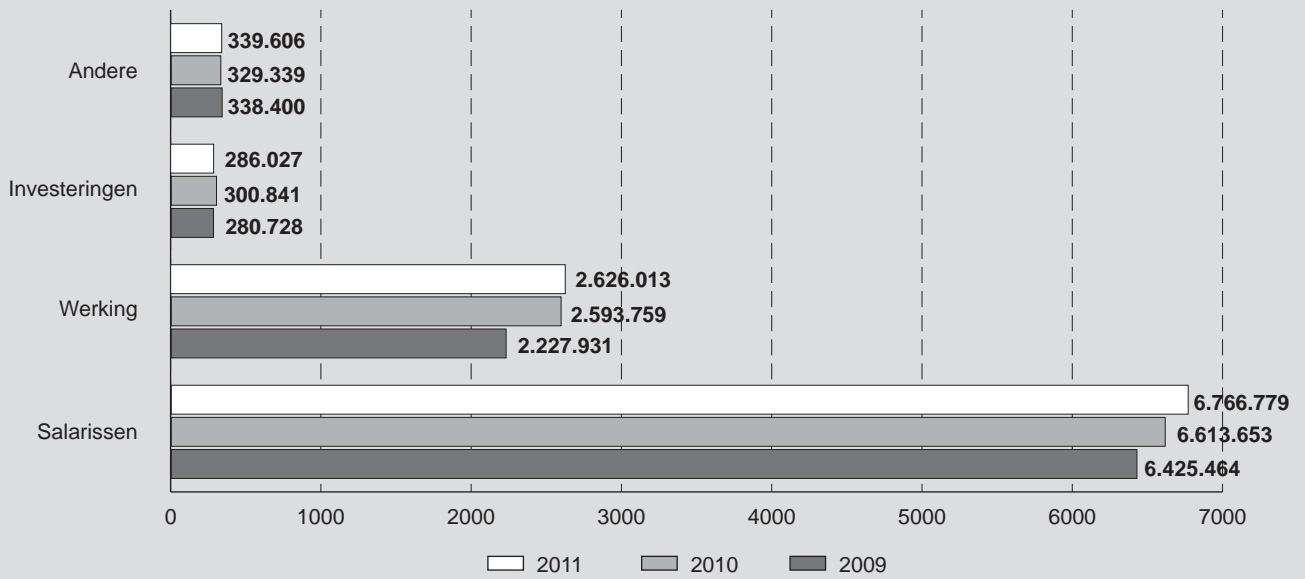
Andere	2009	2010	2011
Studietoelagen	130.499	135.845	142.862
Internationaal	10.398	11.997	6.809
Leerlingenvervoer	32.310	29.351	30.846
Nascholing	16.896	13.622	13.478
ICT	2.677	2.045	2.660
Allerhande werkingskosten	23.952	22.380	23.699
Provisionele kredieten	2.922	949	5.643
Bestaansmiddelen	118.746	113.149	113.609
Totaal	338.400	329.339	339.606

(1) Vanaf begrotingsjaar 2010 worden de salarissen van het personeel zeevaartonderwijs vanuit de werking van het hoger onderwijs betaald.

(2) Het lagere krediet 2009 ten opzichte van 2010 kan voornamelijk worden verklaard door een vooruitbetaling voor 2009 in begrotingsjaar 2008.

ONDERWIJSBEGROTING PER UITGAVENCATEGORIE (in duizend EUR)

Evolutie 2009 - 2011



5

**DE ONDERWIJSBEGROTING
OPGESPLITST NAAR ONDERWIJSNIVEAU EN ONDERWIJSNET
(in duizend EUR)**

PR	NIVEAU	NET	2009	2010	2011
Dg	GEWOON BASISONDERWIJS	GO	386.270	418.705	428.544
		OGO	589.690	642.845	658.280
		VGO	1.532.763	1.699.583	1.731.307
		Andere (1)	1.860	1.858	1.716
		Totaal	2.510.582	2.762.991	2.819.847
Db	BUITENGEWOON BASISONDERWIJS	GO	120.436	129.846	135.928
		OGO	54.893	56.463	58.909
		VGO	218.427	231.299	236.554
		Andere (1)	-	-	-
		Totaal	393.756	417.608	431.391
Da	BASISONDERWIJS ALGEMEEN (1)		5.042	5.427	5.515
Eg	GEWOON SECUNDAIR ONDERWIJS	GO	649.538	698.942	706.536
		OGO	316.403	335.642	334.398
		VGO	2.360.116	2.526.071	2.562.965
		Andere (1)	17.298	17.978	18.144
		Totaal	3.343.355	3.578.634	3.622.043
Eb	BUITENGEWOON SECUNDAIR ONDERWIJS	GO	80.677	86.690	91.887
		OGO	40.869	44.420	45.341
		VGO	194.870	210.313	223.852
		Andere (1)	-	-	-
		Totaal	316.416	341.422	361.080
Ea	SECUNDAIR ONDERWIJS ALGEMEEN (1)		8.136	5.398	5.513
F	DEELTIJDS KUNSTONDERWIJS	GO	17.085	17.917	18.705
		OGO	178.998	184.436	193.323
		VGO	2.777	2.149	2.610
		Andere (1)	315	252	258
		Totaal	199.175	204.754	214.896
G	HOGER ONDERWIJS	Totaal	1.636.195	1.648.823	1.666.121
H	VOLWASSENENONDERWIJS	GO	86.738	91.180	93.968
		OGO	65.500	69.869	73.086
		VGO	114.530	120.405	126.304
		Andere (1)	48.329	51.982	56.194
		Totaal	315.098	333.435	349.552
	ANDERE (2)	Totaal	558.854	556.481	588.284
		Algemeen totaal	9.286.609	9.854.974	10.064.242

(1) netoverschrijdende uitgaven

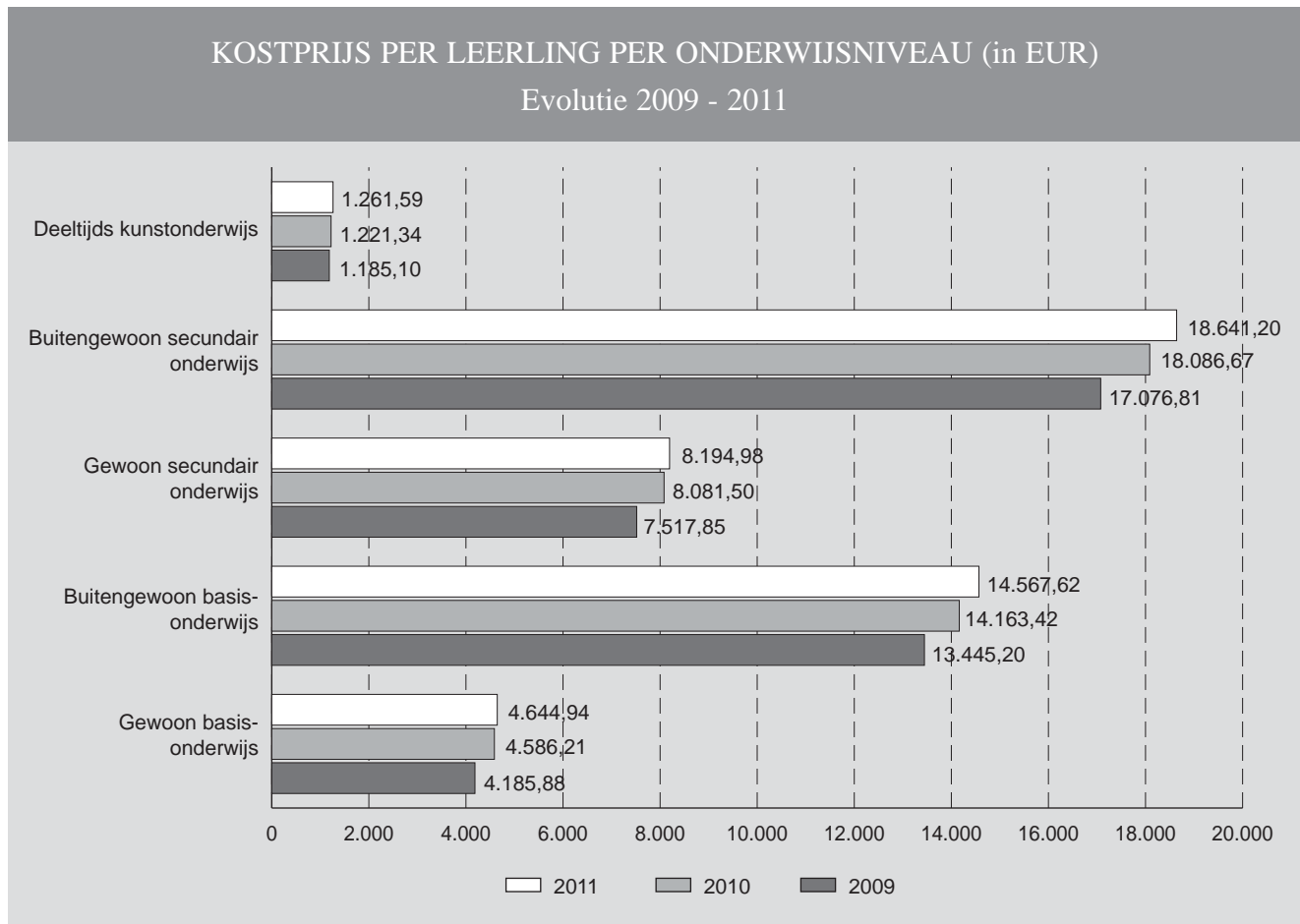
(2) niet-onderwijsniveau gebonden uitgaven

**KOSTPRIJS PER LEERLING
PER ONDERWIJSNIVEAU (1)**

(in EUR)

Onderwijsniveau	2009	2010	2011
Gewoon basisonderwijs	4.185,88	4.586,21	4.644,94
Buitengewoon basisonderwijs	13.445,20	14.163,42	14.567,62
Gewoon secundair onderwijs	7.517,85	8.081,50	8.194,98
Buitengewoon secundair onderwijs	17.076,81	18.086,67	18.641,20
Deeltijds kunstonderwijs	1.185,10	1.221,34	1.261,59

(1) Vanaf academiejaar 2005-2006 zijn er geen financierbare studenten meer geteld waardoor er voor het hoger onderwijs geen vergelijkbare kostprijs meer kan berekend worden.



Deel 6

NIVEAUOVERSCHRIJDENDE GEGEVENS

Deel 6 NIVEAUOVERSCHRIJDENDE GEGEVENS

Hoofdstuk 1 : Internen en internaten

6

INTERNEN EN INTERNATEN
INTERNATEN PER NET

	Gemeenschapsonderwijs	Privaatrechtelijk	Provincie	Gemeente	Vlaamse Gemeenschapscomm.	Totaal
Aantal internaten	33	100	2	1	1	137

AANTAL INTERNEN PER ONDERWIJSNIVEAU EN PER NET VAN HET INTERNAAT (1)(2)

	Gemeenschapsonderwijs			Privaatrechtelijk			Provincie			Gemeente			Vlaamse Gemeenschapscomm.			Totaal		
	J	M	T	J	M	T	J	M	T	J	M	T	J	M	T	J	M	T
Gewoon kleuteronderwijs	40	27	67	42	30	72	-	-	-	11	5	16	-	-	-	93	62	155
Buitengewoon kleuteronderwijs	4	-	4	-	-	-	-	-	-	1	2	3	1	1	2	6	3	9
Gewoon lager onderwijs	200	207	407	446	319	765	-	-	-	18	10	28	9	8	17	673	544	1.217
Buitengewoon lager onderwijs	74	37	111	21	11	32	-	-	-	32	11	43	10	3	13	137	62	199
Volgtijds gewoon secundair onderwijs (3)	989	802	1.791	4.204	3.471	7.675	39	7	46	12	4	16	16	4	20	5.260	4.288	9.548
Deeltijds secundair onderwijs	38	4	42	3	3	6	-	-	-	-	-	-	-	-	-	41	7	48
Buitengewoon secundair onderwijs	45	22	67	31	11	42	-	-	-	10	1	11	6	4	10	92	38	130
HBO5 verpleegkunde (3)	2	2	4	16	117	133	10	26	36	-	-	-	-	-	-	28	145	173
Totaal	1.392	1.101	2.493	4.763	3.962	8.725	49	33	82	84	33	117	42	20	62	6.330	5.149	11.479

AANTAL INTERNEN PER PROVINCIE EN PER NET VAN HET INTERNAAT (1)(2)

	Gemeenschapsonderwijs			Privaatrechtelijk			Provincie			Gemeente			Vlaamse Gemeenschapscomm.			Totaal		
	J	M	T	J	M	T	J	M	T	J	M	T	J	M	T	J	M	T
Antwerpen	281	240	521	650	637	1.287	-	-	-	-	-	-	-	-	-	931	877	1.808
Vlaams-Brabant	237	173	410	149	261	410	-	-	-	-	-	-	-	-	-	386	434	820
Brussels Hoofdstedelijk Gewest	47	77	124	83	-	83	-	-	-	-	-	-	42	20	62	172	97	269
West-Vlaanderen	312	192	504	2.168	1.686	3.854	-	-	-	-	-	-	-	-	-	2.480	1.878	4.358
Oost-Vlaanderen	184	180	364	1.170	913	2.083	-	-	-	84	33	117	-	-	-	1.438	1.126	2.564
Limburg	331	239	570	543	465	1.008	49	33	82	-	-	-	-	-	-	923	737	1.660
Totaal	1.392	1.101	2.493	4.763	3.962	8.725	49	33	82	84	33	117	42	20	62	6.330	5.149	11.479

AANTAL INTERNEN PER NET VAN HET INTERNAAT EN PER ONDERWIJSVORM van het voltijds gewoon secundair onderwijs (1)(2)(3)(4)

	Gemeenschapsonderwijs			Privaatrechtelijk			Provincie			Gemeente			Vlaamse Gemeenschapscomm.			Totaal		
	J	M	T	J	M	T	J	M	T	J	M	T	J	M	T	J	M	T
Onthaalklas voor anderstalige nieuwkomers	-	-	-	-	-	-	-	-	-	1	1	2	-	-	-	1	1	2
Eerste graad	277	229	506	1.207	946	2.153	7	3	10	6	-	6	5	-	5	1.502	1.178	2.680
ASO	168	123	291	958	899	1.857	-	-	-	-	-	-	1	1	2	1.127	1.023	2.150
KSO	51	116	167	95	218	313	-	-	-	-	1	1	-	-	-	146	335	481
TSO	292	198	490	1.231	860	2.091	15	3	18	1	-	1	6	2	8	1.545	1.063	2.608
BSO	201	135	336	705	545	1.250	17	1	18	4	2	6	4	1	5	931	684	1.615
Totaal	989	801	1.790	4.196	3.468	7.664	39	7	46	12	4	16	16	4	20	5.252	4.284	9.536

- (1) Gegevens op basis van KB. nr. 456 van 10/9/1986. Gegevens van internaten met minder dan 30 internen worden niet opgenomen gezien ze niet subsidieerbaar of financierbaar zijn.
 (2) Volgende leerlingen werden niet in de statistieken opgenomen: 159 studenten van het hogescholenonderwijs, 4 studenten van het universitair onderwijs, 41 studenten van de Europese hogescholen.
 (3) In 2009-2010 werd de vroegere opleiding verpleegkunde van de 4de graad omgevormd tot hoger beroepsonderwijs (HBO5 verpleegkunde). HBO5 verpleegkunde behoort niet meer tot het voltijds gewoon secundair onderwijs.
 (4) Van 12 internen uit het voltijds gewoon secundair onderwijs is de onderwijsvorm niet gekend.



INTERNEN EN INTERNATEN
AANTAL INTERNEN PER GEBORTEJAAR

Geboortejaar	Gemeenschapsonderwijs			Privaatrechtelijk			Provincie			Gemeente			Vlaamse Gemeenschapscomm.			Totaal		
	J	M	T	J	M	T	J	M	T	J	M	T	J	M	T	J	M	T
2008	-	1	1	-	1	1	-	-	-	-	-	-	-	-	-	-	2	2
2007	4	5	9	9	2	11	-	-	-	1	1	2	-	-	-	14	8	22
2006	18	9	27	12	10	22	-	-	-	6	-	6	-	-	-	36	19	55
2005	17	12	29	16	13	29	-	-	-	5	5	10	1	1	2	39	31	70
2004	28	19	47	24	40	64	-	-	-	3	5	8	1	1	2	56	65	121
2003	26	24	50	47	43	90	-	-	-	14	1	15	-	2	2	87	70	157
2002	44	27	71	43	29	72	-	-	-	8	2	10	2	-	2	97	58	155
2001	41	47	88	80	54	134	-	-	-	6	1	7	4	-	4	131	102	233
2000	54	46	100	101	55	156	-	-	-	5	4	9	4	1	5	164	106	270
1999	57	58	115	136	81	217	-	-	-	10	5	15	6	6	12	209	150	359
1998	85	83	168	428	374	802	2	1	3	4	3	7	2	1	3	521	462	983
1997	142	114	256	598	437	1.035	4	1	5	3	-	3	3	1	4	750	553	1.303
1996	174	156	330	736	651	1.387	5	2	7	6	1	7	6	2	8	927	812	1.739
1995	183	153	336	768	632	1.400	6	2	8	6	2	8	2	1	3	965	790	1.755
1994	178	134	312	665	588	1.253	8	1	9	3	2	5	7	2	9	861	727	1.588
1993	200	116	316	666	560	1.226	10	-	10	3	1	4	3	1	4	882	678	1.560
1992	78	62	140	301	213	514	4	4	8	1	-	1	1	1	2	385	280	665
1991	43	20	63	95	98	193	4	4	8	-	-	-	-	-	-	142	122	264
1990	16	6	22	27	53	80	3	5	8	-	-	-	-	-	-	46	64	110
1989	3	4	7	6	16	22	1	8	9	-	-	-	-	-	-	10	28	38
1988	1	-	1	2	7	9	1	3	4	-	-	-	-	-	-	4	10	14
1987	-	1	1	1	-	1	-	2	2	-	-	-	-	-	-	1	3	4
1984	-	-	-	1	1	2	-	-	-	-	-	-	-	-	-	1	1	2
1983	-	-	-	-	3	3	1	-	1	-	-	-	-	-	-	1	3	4
1981	-	-	-	-	1	1	-	-	-	-	-	-	-	-	-	-	1	1
1980	-	-	-	1	-	1	-	-	-	-	-	-	-	-	-	1	-	1
1976	-	1	1	-	-	-	-	-	-	-	-	-	-	-	-	-	1	1
1969	-	1	1	-	-	-	-	-	-	-	-	-	-	-	-	-	1	1
1967	-	1	1	-	-	-	-	-	-	-	-	-	-	-	-	-	1	1
1964	-	1	1	-	-	-	-	-	-	-	-	-	-	-	-	-	1	1
Totaal	1.392	1.101	2.493	4.763	3.962	8.725	49	33	82	84	33	117	42	20	62	6.330	5.149	11.479

INTERNEN EN INTERNATEN

Evolutie aantal gesubsidieerde/gefinancierde internen per onderwijsnet en onderwijsniveau (1)

Schooljaar	Gemeenschapsonderwijs (GO)					Totaal	Gesubsidieerd vrij onderwijs (VGO)					Totaal	Gesubsidieerd officieel onderwijs (OGO)					Totaal	Algemeen totaal					Totaal
	aantal internen afkomstig uit het						aantal internen afkomstig uit het						aantal internen afkomstig uit het						aantal internen afkomstig uit het					
	KO	LO	SO	HBO5	HO		KO	LO	SO	HBO5	HO		KO	LO	SO	HBO5	HO		KO	LO	SO	HBO5	HO	
1991-1992	4	510	2.271		1.265	4.050	38	1.074	11.397		(3)	12.509	12	64	135		(3)	211	54	1.648	13.803		1.265 (3)	16.770
1992-1993	10	513	2.247		1.317	4.087	59	1.038	11.106		(3)	12.203	13	64	192		(3)	269	82	1.615	13.545		1.317 (3)	16.559
1993-1994	14	486	2.273		1.405	4.178	49	892	10.512		(3)	11.453	8	65	184		(3)	257	71	1.443	12.969		1.405 (3)	15.888
1994-1995	33	478	2.195		1.422	4.128	37	813	9.985		(3)	10.835	10	72	196		(3)	278	80	1.363	12.376		1.422 (3)	15.241
1995-1996	24	505	1.948		1.277	3.754	44	765	9.373		(3)	10.182	12	51	175		(3)	238	80	1.321	11.496		1.277 (3)	14.174
1996-1997	19	449	2.022		(2)	2.490	41	733	8.843		(3)	9.617	10	47	163		(3)	220	70	1.229	11.028		(2)(3)	12.327
1997-1998	25	427	1.889		(2)	2.341	42	682	8.010		(3)	8.734	10	37	127		(3)	174	77	1.146	10.026		(2)(3)	11.249
1998-1999	29	377	1.798		(2)	2.204	43	758	7.704		(3)	8.505	12	27	145		(3)	184	84	1.162	9.647		(2)(3)	10.893
1999-2000	29	366	1.725		(2)	2.120	44	761	7.224		(3)	8.029	6	36	128		(3)	170	79	1.163	9.077		(2)(3)	10.319
2000-2001	42	360	1.678		(2)	2.080	40	741	6.934		(3)	7.715	9	34	161		(3)	204	91	1.135	8.773		(2)(3)	9.999
2001-2002 (4)	60	499	1.628		(2)	2.187	37	768	6.867		(3)	7.672	8	47	164		(3)	219	105	1.314	8.659		(2)(3)	10.078
2002-2003	56	537	1.567		(2)	2.160	46	836	7.064		(3)	7.946	8	36	113		(3)	157	110	1.409	8.744		(2)(3)	10.263
2003-2004	57	502	1.559		(2)	2.118	40	806	7.072		(3)	7.918	13	45	110		(3)	168	110	1.353	8.741		(2)(3)	10.204
2004-2005	57	522	1.522		(2)	2.101	44	767	7.154		(3)	7.965	12	75	111		(3)	198	113	1.364	8.787		(2)(3)	10.264
2005-2006	62	514	1.569		(2)	2.145	48	771	7.405		(3)	8.224	9	74	120		(3)	203	119	1.359	9.094		(2)(3)	10.572
2006-2007	54	491	1.682		(2)	2.227	61	747	7.521		(3)	8.329	11	71	130		(3)	212	126	1.309	9.333		(2)(3)	10.768
2007-2008	53	540	1.705		(2)	2.298	53	775	7.660		(3)	8.488	15	78	133		(3)	226	121	1.393	9.498		(2)(3)	11.012
2008-2009	56	521	1.776		(2)	2.353	49	774	7.668		(3)	8.491	47	92	146		(3)	285	152	1.387	9.590		(2)(3)	11.129
2009-2010 (5)	70	464	1.838	4	(2)	2.376	57	790	7.685	132	(3)	8.664	23	102	104	33	(3)	262	150	1.356	9.627	169	(2)(3)	11.302
2010-2011	71	518	1.900	4	(2)	2.493	72	797	7.723	133	(3)	8.725	21	101	103	36	(3)	261	164	1.416	9.726	173	(2)(3)	11.479

KO: kleuteronderwijs LO: lager onderwijs HBO5: HBO5 verpleegkunde SO: secundair onderwijs HO: hoger onderwijs

- (1) Internaten met minder dan 30 internen zijn NIET opgenomen in deze tabellen. Deze internaten zijn niet subsidieerbaar of financierbaar.
- (2) Bij de internaten van het Gemeenschapsonderwijs komen de de internen die afkomstig zijn uit het hoger onderwijs niet meer in aanmerking voor financiering vanaf het schooljaar 1996-1997. Zij komen enkel nog in aanmerking voor de instandhouding van de internaten.
- (3) Omdat in de gesubsidieerde internaten de internen die afkomstig zijn uit het hoger onderwijs niet subsidieerbaar zijn, moet hun aantal niet meegedeeld worden aan het Beleidsdomein Onderwijs en Vorming. Ze zijn dus niet opgenomen in deze tabel.
- (4) Vanaf het schooljaar 2001-2002 zijn de internen die afkomstig zijn uit het buitengewoon onderwijs mee opgenomen in de cijfers.
- (5) In 2009-2010 werd de vroegere opleiding verpleegkunde van de 4de graad omgevormd tot hoger beroepsonderwijs (HBO5 verpleegkunde). HBO5 verpleegkunde behoort niet meer tot het voltijds gewoon secundair onderwijs.



INTERNEN EN INTERNATEN

Evolutie aantal gesubsidieerde/gefinancierde internaten per onderwijsnet (1)

Schooljaar	Gemeenschapsonderwijs (GO)	Gesubsidieerd vrij onderwijs (VGO)	Gesubsidieerd officieel onderwijs (OGO)	Totaal
1991-1992	44	127	5	176
1992-1993	45	124	6	175
1993-1994	45	120	6	171
1994-1995	45	116	6	167
1995-1996	44	111	6	161
1996-1997	43	108	6	157
1997-1998	41	102	5	148
1998-1999	41	102	5	148
1999-2000	40	99	4	143
2000-2001	39	99	5	143
2001-2002	38	96	5	139
2002-2003	38	96	4	138
2003-2004	36	95	4	135
2004-2005	36	94	4	134
2005-2006	34	98	4	136
2006-2007	34	96	4	134
2007-2008	33	97	4	134
2008-2009	33	97	4	134
2009-2010	32	98	4	134
2010-2011	33	100	4	137

(1) Internaten met minder dan 30 internen zijn NIET opgenomen in deze tabellen. Deze internaten zijn niet subsidieerbaar of financierbaar.

INTERNEN EN INTERNATEN

**Internaten van het Gemeenschapsonderwijs - 'tehuizen voor kinderen wier ouders geen vaste verblijfplaats hebben'
Evolutie aantal internaten en internen per onderwijsniveau**

Schooljaar	Aantal internaten	Gewoon kleuteronderwijs			Buitengewoon kleuteronderwijs			Gewoon lager onderwijs			Buitengewoon lager onderwijs			Voltijds gewoon secundair onderwijs			Deeltijds secundair onderwijs			Buitengewoon secundair onderwijs			Totaal		
		J	M	T	J	M	T	J	M	T	J	M	T	J	M	T	J	M	T	J	M	T	J	M	T
2004-2005	4	23	16	39	-	-	-	128	130	258	4	3	7	95	64	159	4	-	4	6	3	9	260	216	476
2005-2006	4	14	17	31	-	-	-	121	115	236	4	2	6	110	60	170	2	3	5	5	2	7	256	199	455
2006-2007	4	21	22	43	-	-	-	126	129	255	10	2	12	72	52	124	1	1	2	6	2	8	236	208	444
2007-2008	4	28	19	47	-	-	-	133	130	263	12	4	16	64	51	115	2	5	7	4	3	7	243	212	455
2008-2009	4	27	14	41	-	-	-	127	120	247	18	5	23	63	61	124	3	3	6	5	3	8	243	206	449
2009-2010	4	26	11	37	-	-	-	122	116	238	17	7	24	70	63	133	3	4	7	2	2	4	240	203	443
2010-2011	4	25	14	39	1	-	1	118	111	229	15	4	19	72	59	131	7	6	13	1	1	2	239	195	434



Deel 6 NIVEAUOVERSCHRIJDENDE GEGEVENS

Hoofdstuk 2 : Centra voor leerlingenbegeleiding

6

CENTRA VOOR LEERLINGENBEGELEIDING
Aantal centra per provincie en soort inrichtende macht

	Gemeenschaps- onderwijs	Privaatrechtelijk	Provincie	Gemeente	Vlaamse Gemeenschapscommissie	Totaal
Centra voor leerlingenbegeleiding						
Antwerpen	6	6	1	1	-	14
Vlaams-Brabant	3	7	-	-	-	10
Brussels Hoofdstedelijk Gewest	1	1	-	-	1	3
West-Vlaanderen	4	13	-	-	-	17
Oost-Vlaanderen	6	8	-	1	-	15
Limburg	4	8	1	-	-	13
Totaal	24	43	2	2	1	72
Permanente ondersteuningscel						
Brussels Hoofdstedelijk Gewest	1	1	-	1*	-	3
Totaal	1	1	-	1*	-	3
Algemeen totaal	25	44	2	3	1	75

* voor alle gesubsidieerde officiële centra

PERSONEEL VAN DE CENTRA VOOR LEERLINGENBEGELEIDING NAAR STATUUT EN GESLACHT
Aantal budgettaire fulltime-equivalenten in januari 2011 (1)

	Vastbenoemden			Tijdelijken			Totaal		
	M	V	T	M	V	T	M	V	T
Gemeenschapsonderwijs	87	367	454	14	184	198	101	551	652
Privaatrechtelijk	246	1.138	1.384	46	454	500	292	1.592	1.884
Provincie	6	27	33	3	9	12	9	36	45
Gemeente	25	94	119	2	61	63	27	155	182
Totaal	364	1.626	1.990	65	708	773	429	2.334	2.763

(1) In deze tabel werd het personeel van de Vlaamse Gemeenschapscommissie bij Gemeente geteld.



Deel 6 NIVEAUOVERSCHRIJDENDE GEGEVENS

Hoofdstuk 3 : School- en studietoelagen

6

SCHOOL- EN STUDIETOELAGEN PER ONDERWIJSNIVEAU (1)**Aanvraagjaar 2010-2011 - toestand op 18 november 2011**

	Aantal aanvragen	Toegekend		Geweigerd om financiële of andere reden (2)		Andere (3)		Toegekend	Gemiddelde toelage
Kleuteronderwijs	69.036	52.040	75,38%	10.758	15,58%	6.238	9,04%	4.429.644,80 EUR	85,12 EUR
Lager onderwijs	124.914	101.681	81,40%	15.049	12,05%	8.184	6,55%	12.255.250,47 EUR	120,53 EUR
Secundair onderwijs	156.811	123.676	78,87%	22.658	14,45%	10.477	6,68%	49.131.019,74 EUR	397,26 EUR
HBO5 verpleegkunde	2.167	1.324	61,10%	356	16,43%	487	22,47%	1.705.783,81 EUR	1.288,36 EUR
Hoger onderwijs	62.037	44.798	72,21%	13.451	21,68%	3.788	6,11%	74.094.098,18 EUR	1.653,96 EUR
Totaal	414.965	323.519	77,96%	62.272	15,01%	29.174	7,03%	141.615.797,00 EUR	

(1) Schooltoelagen worden toegekend aan leerlingen van het basis- en secundair onderwijs; studietoelagen worden toegekend aan de studenten van het hoger onderwijs.

(2) Een weigering om andere dan financiële redenen is meestal om pedagogische redenen.

(3) Andere: aanvragen naar beraad, in wacht, te laat ingediend, doorverwezen, zonder gevolg, enz...

Nota:

Bovenstaande cijfergegevens zijn nog niet definitief aangezien er voor school- en academiejaar 2010-2011 nog dossiers in beraad staan, waardoor dit aantal nog kan stijgen.

Dossiers 'in beraad' zijn dossiers waarvoor er nog bijkomende informatie wordt opgevraagd aan de burger om het aanvraagdossier verder te kunnen afhandelen.

Deze bijkomende informatie kan o.m. zijn: huurcontract van de student, bewijs van betaling van alimentatiegelden, attesten voor niet-belastbare inkomsten,...

De burger kan zijn aanvraagdossier nog vervolledigen t.e.m. 31/12/2011.



SCHOOL- EN STUDIETOELAGEN PER SOCIO-PROFESSIELE GROEP (1)(2)(3)

KLEUTERONDERWIJS

Aanvraagjaar 2010-2011 - zoals gekend op 18 november 2011

Socio-professionele groep	Aanvragen globaal %	t.o.v het totaal		t.o.v de eigen groep		Gemiddeld bedrag in EUR
		Geweigerd %	Toegekend %	Geweigerd %	Toegekend %	
Ambachtsman	0,40	0,09	0,32	22,45	77,55	85,12
Ambtenaar	4,22	1,65	2,60	38,82	61,18	85,12
Arbeider	35,23	5,11	30,48	14,37	85,63	85,12
Bediende	22,40	7,26	15,15	32,39	67,61	85,12
Handelaar	2,00	0,38	1,65	18,79	81,21	85,12
Landbouwer	0,68	0,10	0,61	14,15	85,85	85,12
Met bruggpensioen	0,09	0,01	0,09	8,93	91,07	85,12
Met pensioen	0,44	0,03	0,41	6,15	93,85	85,12
Onthaalouder	0,48	0,05	0,44	9,76	90,24	85,12
Rechthebbenden op ziekte- of invaliditeitsvergoeding	5,23	0,23	5,01	4,38	95,62	85,12
Rechthebbenden op leefloon/bestaansminimum	3,24	0,38	2,63	12,71	87,29	85,12
Rechthebbenden op tegemoetkoming mindervaliden	0,34	0,01	0,31	3,21	96,79	85,12
Student aan een hogeschool of universiteit	0,35	0,05	0,27	14,74	85,26	85,12
Tijds krediet	0,87	0,13	0,74	15,19	84,81	85,12
Vrij beroep	1,42	0,27	1,14	19,30	80,70	85,12
Werkloos	16,64	0,99	15,48	6,01	93,99	85,12
Zonder beroep	5,97	0,51	5,40	8,65	91,35	85,12
Totaal	100,00	17,26	82,74	17,26	82,74	

LAGER ONDERWIJS

Aanvraagjaar 2010-2011 - zoals gekend op 18 november 2011

Socio-professionele groep	Aanvragen globaal %	t.o.v het totaal		t.o.v de eigen groep		Gemiddeld bedrag in EUR
		Geweigerd %	Toegekend %	Geweigerd %	Toegekend %	
Ambachtsman	0,57	0,07	0,52	12,56	87,44	112,52
Ambtenaar	4,44	1,14	3,30	25,57	74,43	104,32
Arbeider	36,25	4,25	32,18	11,68	88,32	115,53
Bediende	21,73	4,70	17,01	21,64	78,36	111,56
Handelaar	2,48	0,41	2,12	16,22	83,78	120,98
Landbouwer	1,20	0,19	1,05	15,47	84,53	125,18
Met bruggpensioen	0,18	0,02	0,17	10,43	89,57	125,92
Met pensioen	1,01	0,06	0,97	5,38	94,62	129,61
Onthaalouder	0,54	0,04	0,51	6,89	93,11	121,60
Rechthebbenden op ziekte- of invaliditeitsvergoeding	6,83	0,26	6,59	3,74	96,26	131,62
Rechthebbenden op leefloon/bestaansminimum	2,82	0,32	2,40	11,65	88,35	143,09
Rechthebbenden op tegemoetkoming mindervaliden	0,38	0,02	0,34	5,00	95,00	136,62
Student aan een hogeschool of universiteit	0,20	0,02	0,17	9,91	90,09	134,53
Tijds krediet	0,41	0,04	0,36	10,41	89,59	112,89
Vrij beroep	1,48	0,26	1,20	17,78	82,22	118,31
Werkloos	14,14	0,69	13,30	4,95	95,05	132,54
Zonder beroep	5,33	0,41	4,91	7,73	92,27	128,33
Totaal	100,00	12,89	87,11	12,89	87,11	

SECUNDAIR ONDERWIJS

Aanvraagjaar 2010-2011 - zoals gekend op 18 november 2011

Socio-professionele groep	Aanvragen globaal %	t.o.v het totaal		t.o.v de eigen groep		Gemiddeld bedrag in EUR
		Geweigerd %	Toegekend %	Geweigerd %	Toegekend %	
Ambachtsman	0,76	0,14	0,64	18,06	81,94	349,04
Ambtenaar	5,42	1,68	3,83	30,57	69,43	259,95
Arbeider	34,08	4,98	29,20	14,58	85,42	355,54
Bediende	22,70	5,33	17,59	23,26	76,74	330,70
Handelaar	3,34	0,61	2,77	18,10	81,90	397,92
Landbouwer	1,85	0,31	1,59	16,29	83,71	448,37
Met bruggpensioen	0,55	0,06	0,49	10,13	89,87	413,97
Met pensioen	2,64	0,17	2,48	6,44	93,56	451,09
Onthaalouder	0,46	0,04	0,43	8,47	91,53	405,49
Rechthebbenden op ziekte- of invaliditeitsvergoeding	8,23	0,38	7,79	4,65	95,35	480,72
Rechthebbenden op leefloon/bestaansminimum	2,25	0,26	1,79	12,78	87,22	671,20
Rechthebbenden op tegemoetkoming mindervaliden	0,51	0,02	0,46	4,91	95,09	567,69
Student aan een hogeschool of universiteit	0,11	0,01	0,09	10,87	89,13	587,21
Tijds krediet	0,24	0,04	0,19	17,09	82,91	356,12
Vrij beroep	1,76	0,33	1,42	18,88	81,12	373,50
Werkloos	11,02	0,65	10,25	5,93	94,07	484,24
Zonder beroep	4,08	0,35	3,64	8,71	91,29	467,47
Totaal	100,00	15,37	84,63	15,37	84,63	

SCHOOL- EN STUDIETOELAGEN PER SOCIO-PROFESSIELE GROEP (1)(2)(3)

HBO5 VERPLEEGKUNDE

Aanvraagjaar 2010-2011 - zoals gekend op 18 november 2011

Socio-professionele groep	Aanvragen globaal %	t.o.v het totaal		t.o.v de eigen groep		Gemiddeld bedrag in EUR
		Geweigerd %	Toegekend %	Geweigerd %	Toegekend %	
Ambachtsman	0,76	0,22	0,59	27,27	72,73	857,47
Ambtenaar	3,98	1,25	3,08	28,81	71,19	864,26
Arbeider	27,65	6,01	23,68	20,25	79,75	779,72
Bediende	17,52	5,13	13,34	27,78	72,22	989,10
Handelaar	1,05	0,29	0,73	28,57	71,43	671,44
Landbouwer	2,05	0,15	2,13	6,45	93,55	1.452,14
Met bruggpensioen	0,76	0,15	0,51	22,22	77,78	710,80
Met pensioen	4,63	0,59	4,33	11,94	88,06	822,53
Onthaalouder	0,41	0,00	0,37	0,00	100,00	667,16
Rechthebbenden op ziekte- of invaliditeitsvergoeding	7,26	1,10	6,60	14,29	85,71	869,51
Rechthebbenden op leefloon/bestaansminimum	3,57	0,29	3,23	8,33	91,67	1.878,83
Rechthebbenden op tegemoetkoming mindervaliden	0,35	0,00	0,29	0,00	100,00	1.283,68
Student aan een hogeschool of universiteit	5,86	1,03	3,74	21,54	78,46	2.185,98
Tijdskrediet	0,18	0,07	0,15	33,33	66,67	2.418,29
Vrij beroep	0,64	0,15	0,59	20,00	80,00	664,88
Werkloos	20,50	3,08	14,37	17,65	82,35	1.845,02
Zonder beroep	2,81	0,22	2,57	7,89	92,11	1.213,12
Totaal	100,00	19,72	80,28	19,72	80,28	

HOGER ONDERWIJS

Aanvraagjaar 2010-2011 - zoals gekend op 18 november 2011

Socio-professionele groep	Aanvragen globaal %	t.o.v het totaal		t.o.v de eigen groep		Gemiddeld bedrag in EUR
		Geweigerd %	Toegekend %	Geweigerd %	Toegekend %	
Ambachtsman	1,18	0,26	0,93	21,64	78,36	1.599,43
Ambtenaar	8,54	3,37	5,28	38,98	61,02	1.031,65
Arbeider	22,30	5,20	17,34	23,07	76,93	1.362,50
Bediende	29,30	9,10	20,37	30,88	69,12	1.347,09
Handelaar	5,31	1,10	4,25	20,50	79,50	1.773,26
Landbouwer	2,89	0,53	2,37	18,33	81,67	2.126,06
Met bruggpensioen	1,48	0,26	1,23	17,40	82,60	1.499,55
Met pensioen	4,74	0,63	4,16	13,09	86,91	1.692,46
Onthaalouder	0,31	0,03	0,28	10,84	89,16	1.954,17
Rechthebbenden op ziekte- of invaliditeitsvergoeding	5,60	0,49	5,15	8,76	91,24	1.957,69
Rechthebbenden op leefloon/bestaansminimum	1,25	0,06	1,13	5,07	94,93	2.643,54
Rechthebbenden op tegemoetkoming mindervaliden	0,38	0,02	0,33	6,81	93,19	2.137,46
Student aan een hogeschool of universiteit	2,80	0,29	2,08	12,21	87,79	2.802,62
Tijdskrediet	0,29	0,06	0,21	22,38	77,62	1.956,98
Vrij beroep	3,37	0,76	2,61	22,47	77,53	1.649,47
Werkloos	7,85	0,77	6,89	10,07	89,93	2.134,92
Zonder beroep	2,42	0,34	2,11	13,84	86,16	1.955,27
Totaal	100,00	23,27	76,73	23,27	76,73	

- (1) Schooltoelagen worden toegekend aan leerlingen van het basis- en secundair onderwijs; studietoelagen worden toegekend aan studenten van het hoger onderwijs.
- (2) Gebaseerd op de socio-professionele status van de persoon die instaat voor het onderhoud van de leerling/student.
- (3) Omdat een aantal dossiers niet ingedeeld kon worden naar socio-professionele groep is een vergelijking met de percentages van voorgaande schooljaren niet mogelijk. Bij de berekening van de percentages t.o.v. het totaal werd de categorie 'onbekend' buiten beschouwing gelaten.

Nota:

Bovenstaande cijfergegevens zijn nog niet definitief aangezien er voor school- en academiejaar 2010-2011 nog dossiers in beraad staan, waardoor dit aantal nog kan stijgen. Dossiers 'in beraad' zijn dossiers waarvoor er nog bijkomende informatie wordt opgevraagd aan de burger om het aanvraagdossier verder te kunnen afhandelen. Deze bijkomende informatie kan o.m. zijn: huurcontract van de student, bewijs van betaling van alimentatiegelden, attesten voor niet-belastbare inkomsten,... De burger kan zijn aanvraagdossier nog vervolledigen t.e.m. 31/12/2011.



Deel 6 NIVEAUOVERSCHRIJDENDE GEGEVENS

Hoofdstuk 4 : Leerlingenvervoer

6

LEERLINGENVERVOER
AANTAL VERVOERDE LEERLINGEN PER ONDERWIJSNIVEAU EN ONDERWIJSNET

	Gemeenschaps- onderwijs (1)	Gesubsidieerd vrij onderwijs	Gesubsidieerd officieel onderwijs	Totaal
Basisonderwijs				
Gewoon	1.632	1.397	373	3.402
Buitengewoon	7.305	17.557	4.129	28.991
Totaal basisonderwijs	8.937	18.954	4.502	32.393
Secundair onderwijs				
Gewoon	51	168	-	219
Buitengewoon	5.075	11.752	2.562	19.389
Totaal secundair onderwijs	5.126	11.920	2.562	19.608
Algemeen totaal	14.063	30.874	7.064	52.001

AANTAL VERVOERDE LEERLINGEN NAAR VERVOERSVORM

	Gemeenschaps- onderwijs (1)	Gesubsidieerd vrij onderwijs	Gesubsidieerd officieel onderwijs	Totaal
Collectief vervoerde leerlingen (2)	11.888	22.662	4.943	39.493
Individueel vervoerde leerlingen (3)	2.175	8.212	2.121	12.508
Algemeen totaal	14.063	30.874	7.064	52.001

- (1) Voor het Gemeenschapsonderwijs zijn alleen de leerlingen binnen de zones opgenomen.
 (2) Een collectief vervoerde leerling is een leerling die gebruikmaakt van een door de Vlaamse Gemeenschap betaalde of gesubsidieerde bijzondere ophaaldienst met een capaciteit van minimum 7 plaatsen. Vanaf 1 september 2001 wordt het collectief vervoer georganiseerd door de Vlaamse Vervoersmaatschappij.
 (3) Een individueel vervoerde leerling is een leerling die gebruik maakt van het openbaar vervoer en/of gebruik maakt van een voertuig van minder dan 7 plaatsen en waarvoor de Vlaamse Gemeenschap tussenkomt in de vervoerskosten op basis van de officiële abonnementstarieven.

Deel 6 NIVEAUOVERSCHRIJDENDE GEGEVENS

Hoofdstuk 5 : Nascholing

6

NASCHOLING

EVOLUTIE VAN HET NASCHOLINGSBUDGET (in duizend EUR)

Nascholing	2001	2002	2003	2004	2005	2006	2007	2008	2009	2010 (3)	2011
op initiatief van de scholen											
Basisonderwijs	3.860	4.111	4.255	4.277	4.314	4.385	4.474	4.788	4.912	3.930	4.017
Secundair onderwijs	4.413	5.415	6.007	6.038	6.091	6.192	6.316	6.572	6.742	5.394	5.513
Deeltijds kunstonderwijs (1)								307	315	252	258
Centra voor Volwassenenonderwijs (1)								502	515	412	420
Centra voor Basiseducatie (2)									33	26	27
Centra voor Leerlingenbegeleiding (1)								217	222	178	182
op initiatief van de koepels	1.505	1.504	1.501	1.509	1.522	1.548	2.089	2.624	2.706	2.164	1.795
op initiatief van de Vlaamse regering	1.599	1.496	1.501	1.465			1.500	1.453	1.462	1.266	1.266
Totaal	11.376	12.526	13.264	13.289	11.927	12.125	14.379	16.463	16.907	13.622	13.478

(1) In de begroting 2008 werd voor het eerst een bedrag nascholing op initiatief van de scholen ingeschreven voor het volwassenenonderwijs, het deeltijds kunstonderwijs en de centra voor leerlingenbegeleiding.

(2) In de begroting 2009 werd voor het eerst een bedrag nascholing op initiatief van de scholen ingeschreven voor basiseducatie.

(3) Als gevolg van de in 2010 doorgevoerde besparingsoefening, werden de nascholingsmiddelen met ongeveer 20% beperkt.

Tengevolge van het decreet betreffende de lerarenopleiding en de nascholing, dat in werking trad op 1 september 1996, werd het systeem van navorming geleidelijk afgebouwd gedurende een periode van drie schooljaren.

Met ingang van 1 september 1996 werd, naast de afbouwende aanbodgerichte navorming, een drieledig systeem van nascholing geïntroduceerd:

1. Nascholing op initiatief van de scholen: de scholen krijgen financiële middelen toegewezen om aan nascholingsbehoeften te voldoen.
2. Nascholing op initiatief van de koepels: het Gemeenschapsonderwijs en de representatieve verenigingen van inrichtende machten krijgen middelen om nascholingsinitiatieven op te zetten voor de personeelsleden van de centra voor leerlingenbegeleiding, de pedagogische begeleidingsdiensten en de internaten. Ook initiatieven die kaderen in het eigen pedagogische project kunnen hiermee gefinancierd worden.
3. Nascholing op initiatief van de Vlaamse regering: de Vlaamse regering organiseert met de haar toegewezen middelen nascholingsactiviteiten om aan beleidsprioriteiten tegemoet te komen.

NASCHOLING

VERDELING KREDIETEN NASCHOLING VOOR DE SCHOLEN - 2011 (in EUR) (1)

	GO	VGO	OGO	Totaal
Basisonderwijs				
Gewoon basisonderwijs	522.981,88	2.118.530,35	815.298,99	3.456.811,22
Buitengewoon basisonderwijs	147.189,84	330.130,06	82.867,71	560.187,61
Totaal	670.171,72	2.448.660,41	898.166,70	4.016.998,83
Secundair onderwijs				
Gewoon secundair onderwijs	961.026,57	3.554.795,50	470.271,81	4.986.093,88
Buitengewoon secundair onderwijs	123.839,64	335.153,29	67.912,97	526.905,90
Totaal	1.084.866,21	3.889.948,79	538.184,78	5.512.999,78
Deeltijds kunstonderwijs	19.356,81	2.974,73	235.668,46	258.000,00
Volwassenenonderwijs	137.805,72	176.859,98	105.333,16	419.998,86
Basiseducatie				26.999,99
Centra voor leerlingenbegeleiding (CLB)	42.323,56	123.844,80	14.679,64	180.848,00

(1) In deze tabellen werd geen rekening gehouden met terugvorderingen of inhoudingen als gevolg van het niet tijdig aanwenden van de nascholingskredieten.

VERDELING KREDIETEN NASCHOLING VOOR DE KOEPELS - 2011 (in EUR) (1)

Onderwijsnet	Inrichtende macht	2011
GO	Gemeenschapsonderwijs	419.439,00
VGO	VSKO	1.346.731,00
	VONAC	7.631,00
	STEINER	6.144,00
	NaPCO	1.536,00
	METHODE	3.027,00
OGO	OVSG	339.881,00
	POVPO	53.608,00
	Totaal	2.177.997,00

(1) Omwille van een wijziging in de betalingsmodaliteiten van de nascholing voor de koepels, werd met een deel van de voorziene kredieten van het begrotingsjaar 2010 een vooruitbetaling gedaan voor 2011. Voor de verdeling van de kredieten voor 2011 werd deze vooruitbetaling mee in rekening gebracht.

VERDELING KREDIETEN NASCHOLING OP INITIATIEF VAN DE VLAAMSE REGERING - 2011 (in EUR)

Beleidsprioriteit		Aantal projecten	2011
thema 1	Competentiegericht onderwijs	1	461.908,00
thema 2	Educatie duurzame ontwikkeling als opstap naar burgerzin	3	462.236,00
	Totaal	4	924.144,00

NASCHOLING

**NASCHOLING VOOR DE SCHOLEN
EVOLUTIE BEDRAG PER VOLTijdSE ORGANIEKE BETREKKING**

Begrotingsjaar	Basisonderwijs (1)		Secundair onderwijs (2)	
	Aantal voltijdse organieke betrekkingen (3)	Bedrag per voltijdse organieke betrekking (EUR)	Aantal voltijdse organieke betrekkingen (3)	Bedrag per voltijdse organieke betrekking (EUR)
1996	44.704	24,27	-	-
1997	43.903	64,37	58.079	6,87
1998	43.392	71,24	58.002	24,19
1999	43.187	77,71	57.623	41,72
2000	44.164	81,39	56.518	60,09
2001	44.572	86,60	56.477	78,08
2002	45.348	90,65	57.158	94,74
2003	46.072	92,36	56.483	106,35
2004	46.973	91,05	57.695	104,65
2005	49.609	86,96	58.911	103,39
2006	49.426	88,71	61.325	100,96
2007	49.688	89,28	62.632	100,84
2008	49.629	95,57	64.493	100,91
2009	50.250	97,75	66.130	101,95
2010 (4)	51.680	76,05	67.320	80,12
2011	52.052	77,17	67.789	81,33

Begrotingsjaar	Deeltijds kunstonderwijs		Centra voor leerlingenbegeleiding	
	Aantal voltijdse organieke betrekkingen (3)	Bedrag per voltijdse organieke betrekking (EUR)	Aantal voltijdse organieke betrekkingen (3)	Bedrag per voltijdse organieke betrekking (EUR)
2008	3.681	83,40	2.558	84,83
2009	3.803	82,83	2.558	86,80
2010 (4)	3.880	64,95	2.550	69,81
2011	3.936	65,55	2.551	70,88

Begrotingsjaar	Volwassenenonderwijs		Basiseducatie	
	Aantal voltijdse organieke betrekkingen (3)	Bedrag per voltijdse organieke betrekking (EUR)	Aantal voltijdse organieke betrekkingen (3)	Bedrag per voltijdse organieke betrekking (EUR)
2008	4.627	108,49	-	-
2009	4.631	111,21	520	63,46
2010 (4)	5.367	76,76	534	48,72
2011	5.395	77,85	547	49,36

- (1) Gewoon en buitengewoon basisonderwijs.
- (2) Gewoon en buitengewoon secundair onderwijs.
- (3) Afgerond naar boven of naar beneden.
- (4) Als gevolg van de in 2010 doorgevoerde besparingsoefening, werden de nascholingsmiddelen met ongeveer 20% beperkt. Dit heeft een daling van het bedrag per voltijdse organieke betrekking tot gevolg.



Deel 6 NIVEAUOVERSCHRIJDENDE GEGEVENS

Hoofdstuk 6 : Examencommissie

6

**INSCHRIJVINGEN EN RESULTATEN IN 2010
BIJ DE EXAMENCOMMISSIE VAN DE VLAAMSE GEMEENSCHAP
VOOR HET VOLTIJD SECUNDAIR ONDERWIJS**

	Ingeschreven			Deelgenomen			Niet-geslaagd			Deelattest/vakattest			Getuigschrift/diploma behaald		
	M	V	T	M	V	T	M	V	T	M	V	T	M	V	T
1ste zittijd															
Getuigschrift 1ste graad	63	31	94	57	25	82	5	2	7	47	19	66	5	4	9
Getuigschrift 2de graad	141	96	237	114	74	188	9	16	25	84	49	133	21	9	30
Diploma secundair onderwijs (ASO)	275	245	520	268	215	483	102	52	50	188	131	319	38	24	62
Diploma secundair onderwijs (TSO/BSO/KSO)	n.b.	n.b.	1.715	n.b.	n.b.	1.247	n.b.	n.b.	270	n.b.	n.b.	729	n.b.	n.b.	238
Diploma verpleegkunde	n.b.	n.b.	31	n.b.	n.b.	25	n.b.	n.b.	4	n.b.	n.b.	11	n.b.	n.b.	10
Totaal	n.b.	n.b.	2.597	n.b.	n.b.	2.025	n.b.	n.b.	356	n.b.	n.b.	1.258	n.b.	n.b.	349
2de zittijd															
Getuigschrift 1ste graad	39	23	62	32	19	51	4	2	6	21	14	35	7	3	10
Getuigschrift 2de graad	98	63	161	73	50	123	10	4	14	54	41	95	9	5	14
Diploma secundair onderwijs (ASO)	235	183	418	225	168	393	42	19	61	170	106	276	38	18	56
Diploma secundair onderwijs (TSO/BSO/KSO)	n.b.	n.b.	1.375	735	572	1.307	160	140	300	465	339	804	110	93	203
Diploma verpleegkunde	n.b.	n.b.	15	-	10	10	-	-	-	-	7	7	-	3	3
Totaal	n.b.	n.b.	2.031	1.065	819	1.884	216	165	381	710	507	1.217	164	122	286
Totaal 2010	n.b.	n.b.	4.628	n.b.	n.b.	3.909	n.b.	n.b.	737	n.b.	n.b.	2.475	n.b.	n.b.	635



Deel 6 NIVEAUOVERSCHRIJDENDE GEGEVENS

Hoofdstuk 7 : Agentschap voor infrastructuur in het onderwijs

6

AGENTSCHAP VOOR INFRASTRUCTUUR IN HET ONDERWIJS (AGION)

Bedrag aan machtigingen en aan goedgekeurde subsidies in het kalenderjaar 2010 (in EUR)

Bedrag machtigingen (1)

Kalenderjaar	Leerplichtonderwijs		Hoger onderwijs			Totaal
	VGO	OGO	VGO	OGO	Autonoom	
2002	83.200.000	19.800.000	12.500.000	1.300.000	7.728.000	124.528.000
2003	84.454.000	20.112.000	12.680.000	1.363.000	7.844.000	126.453.000
2004	73.976.000	17.617.000	11.107.000	1.194.000	6.871.000	110.765.000
2005	87.093.000	20.741.000	12.222.000	1.315.000	7.561.000	128.932.000
2006	119.875.000	28.548.000	13.296.000	1.429.000	8.217.000	171.365.000
2007	123.442.000	29.397.000	13.535.000	1.455.000	8.365.000	176.194.000
2008	240.420.000	59.309.000	19.601.000	2.107.000	12.114.000	333.551.000
2009	139.755.000	33.282.000	14.082.000	1.514.000	8.703.000	197.336.000
2010	142.755.000	36.282.000	13.530.000	1.454.000	8.361.000	202.382.000

(1) Machtigingen: kredieten die in de Vlaamse begroting aan AGION worden toegewezen en waarvoor AGION engagementen voor infrastructuurdoelstellingen mag aangaan.

Bedrag aan goedgekeurde subsidies in 2010 naar provincie

Provincie	VGO	OGO	Totaal
Antwerpen	37.081.887	18.795.738	55.877.625
Vlaams-Brabant	28.423.606	7.297.247	35.720.853
Brussels Hoofdstedelijk Gewest	2.040.540	777.545	2.818.085
West-Vlaanderen	23.487.717	1.405.098	24.892.815
Oost-Vlaanderen	32.268.559	4.019.869	36.288.428
Limburg	19.452.691,05	3.986.502	23.439.193
Totaal	142.755.000	36.282.000	179.037.000

Bedrag aan goedgekeurde subsidies in 2010 naar onderwijsniveau

Onderwijsniveau	VGO	OGO	Totaal
Gewoon basisonderwijs	71.694.772	25.469.491	97.164.262
Gewoon secundair onderwijs	56.939.731	7.509.888	64.449.619
Buitengewoon basisonderwijs	2.585.574	45.824	2.631.398
Buitengewoon secundair onderwijs	2.739.687	487.797	3.227.484
CLB	926.297		926.297
Internaat	3.426.479		3.426.479
Volwassenenonderwijs	4.442.461	2.769.000	7.211.461
Totaal	142.755.000	36.282.000	179.037.000

Bedrag aan goedgekeurde subsidies in 2010 naar soort werken (1)(2)(3)

Soort werken	VGO	OGO	Totaal
Aankopen	9.545.014	2.860.485	12.405.499
Nieuwbouw	40.661.572	16.757.820	57.419.392
Modernisering	26.233.003	3.514.488	29.747.491
Geschiedtmakingswerken	39.165.264	2.417.640	41.582.904
Nieuwbouw + modernisering	23.417.176	10.713.602	34.130.778
Nieuwbouw + geschiktmaking	1.808.755	12.155	1.820.911
Nieuwbouw + modernisering + geschiktmaking	908.665	5.809	914.474
Modernisering + geschiktmaking	552.163		552.163
Andere	463.388		463.388
Totaal	142.755.000	36.282.000	179.037.000

- (1) Nieuwbouw: de oprichting van een volledig nieuw gebouw of vleugel met het oog op een uitbreiding van de bestaande oppervlakte.
 (2) Moderniseringswerken brengen de volledige geschiktmaking of een volledige verbouwing van gebouwen met zich mee, soms met inbegrip van hun structuren. Deze werken hebben tot doel de oppervlakten van onderwijsinstellingen, CLB's of internaten te vermeerderen of aan te passen zonder uitbreiding van de bestaande gebouwen.
 (3) Geschiedtmakingswerken hebben tot doel:
 (a) bestaande situaties aan te passen aan de evoluerende pedagogische noden, en dit slechts in gedeelten van de gebouwen;
 (b) de veiligheid van gebruikers en derden te verzekeren in overeenstemming met de bestaande reglementering inzake hygiëne, veiligheid en brandbeveiliging;
 (c) het behoud van de waarde van het patrimonium door het voorkomen of het herstellen van sleet en veroudering (eigenaarsonderhoud).

Bedrag aan goedgekeurde subsidies t.b.v. investeringen voor Rationeel Energiegebruik (REG) naar onderwijsnet

VGO	23.018.493
OGO	2.700.434
Totaal	25.718.927

Deel 7 ANDERE OPLEIDINGSVORMEN

Hoofdstuk 1 : VDAB-opleidingen

BEROEPSOPLEIDING VAN DE VDAB
Aantal beëindigde opleidingen, opgesplitst naar activiteit
werknemers - werkzoekenden

2010

	Werknemers (1)		Werkzoekenden		Totaal aantal	
	Opleidingen	Uren	Opleidingen	Uren	Opleidingen	Uren
A. VDAB-centra						
Module 2: Oriënterende opleiding	34	2.427	17.132	783.765	17.166	786.192
Module 3: Sollicitatietraining en -begeleiding	44	642	9.133	219.945	9.177	220.587
Module 4: Beroepsspecifieke opleiding	48.272	827.660	47.360	12.590.232	95.632	13.417.892
Module 5: Persoonsgerichte vorming	572	12.556	12.819	961.153	13.391	973.709
Module 6: Begeleiding/opleiding op de werkvloer	-	-	79	17.345	79	17.345
Totaal	48.922	843.285	86.523	14.572.440	135.445	15.415.725
B. Individuele opleidingen			11.801		11.801	
C. Profielbepalingen			22.424		22.424	

(1) Omvat zowel opleidingen gevolgd op initiatief van de werknemer als op vraag van de werkgever.

Bron: Vlaamse Dienst voor Arbeidsbemiddeling en Beroepsopleiding (VDAB), Keizerslaan 11, 1000 Brussel.

Toelichting:

A. VDAB-centra

B. Individuele opleidingen:

- 1) Onderneming (IBO):** de individuele beroepsopleidingen in de onderneming zijn 'on the job'-trainingen in een bedrijf. Enkel uitkeringsgerechtigde werkzoekenden komen hiervoor in aanmerking. Deze opleidingen zijn bedoeld als voorbereiding op vast werk en zijn een ideale formule voor sommige moeilijk in te vullen vacatures. De VDAB staat in voor de kwaliteitsbewaking en opvolging van deze opleidingen.
- 2) Technische school (IBT):** individuele beroepsopleiding in technische scholen. Het betreft studenten die nog naar school gaan en terzelfdertijd een BO-contract met de VDAB afsloten.

C. Profielbepalingen:

Voor de werkzoekende aan een bepaalde opleiding begint, wordt hij in veel gevallen eerst getest (gaande van intake-gesprekken tot effectieve bekwaamheidstesten).

BEROEPSOPLEIDING VAN DE VDAB

Aantal beëindigde opleidingen 2010 voor werknemers en werkzoekenden per centrum

	Werknemers (1)	Uren	Werkzoekenden	Uren	Totaal	Totaal uren
Antwerpen						
Antwerpen-Boom	3.479	89.526	13.362	1.986.556	16.841	2.076.082
Mechelen	1.746	42.441	2.647	439.382	4.393	481.823
Turnhout	2.938	93.583	5.264	998.959	8.202	1.092.542
Totaal	8.163	225.550	21.273	3.424.897	29.436	3.650.447
Vlaams-Brabant + BHG						
Brussel - VDAB centrale dienst	190	10.631	642	48.404	832	59.035
Brussel	7.900	25.829	4.467	1.126.628	12.367	1.152.457
Leuven	882	25.105	5.128	1.057.681	6.010	1.082.786
Vilvoorde	10.947	82.776	5.104	612.544	16.051	695.320
Totaal	19.919	144.341	15.341	2.845.257	35.260	2.989.598
West-Vlaanderen						
Brugge	4.197	137.524	6.336	857.279	10.533	994.803
Kortrijk-Roeselare	3.666	71.678	6.620	1.229.687	10.286	1.301.365
Oostende-Westhoek	1.301	30.315	4.962	595.604	6.263	625.919
Totaal	9.164	239.517	17.918	2.682.570	27.082	2.922.087
Oost-Vlaanderen						
Aalst-Oudenaarde	1.429	35.833	3.497	629.684	4.926	665.517
Gent	5.539	52.202	10.376	1.678.683	15.915	1.730.885
Sint-Niklaas-Dendermonde	2.479	77.757	5.503	840.468	7.982	918.225
Totaal	9.447	165.792	19.376	3.148.835	28.823	3.314.627
Limburg						
Hasselt	1.873	57.615	10.330	2.228.001	12.203	2.285.616
Tongeren	356	10.470	2.285	242.880	2.641	253.350
Totaal	2.229	68.085	12.615	2.470.881	14.844	2.538.966
Algemeen totaal	48.922	843.285	86.523	14.572.440	135.445	15.415.725

Aantal beëindigde opleidingen per subsector in 2010

	Werknemers (1)	Uren	Werkzoekenden	Uren	Totaal	Totaal uren
Algemene vorming	94	2.251	4.768	209.412	4.862	211.663
Bewaking	3	98	621	54.618	624	54.716
Bouw	11.946	366.887	5.057	1.326.792	17.003	1.693.679
Confectie - vormgeving	881	5.736	739	151.791	1.620	157.527
Diamant	5	72	39	14.899	44	14.971
Elektriciteit	710	14.764	580	131.655	1.290	146.419
Grafische technieken	186	4.571	618	125.909	804	130.480
Haven - Maritieme expeditie	296	11.452	2.694	88.716	2.990	100.168
Horeca	108	1.830	1.571	357.527	1.679	359.357
Hout	590	13.204	621	157.596	1.211	170.800
Industriële automatisering	616	42.381	1.902	548.869	2.518	591.250
Logistiek	2.504	50.004	2.142	302.394	4.646	352.398
Metaal	1.887	81.960	4.937	814.646	6.824	896.606
Migranten	20.804	78.201	8.575	833.494	29.379	911.695
Milieu	-	-	35	18.312	35	18.312
Primaire sector	72	1.164	174	53.217	246	54.381
Schoonmaak	3.529	34.977	1.750	232.247	5.279	267.224
Sectie voor niet-CVS-gebruiker	1	583	205	36.462	206	37.045
Social Profit	76	16.555	7.795	4.099.514	7.871	4.116.069
Sollicitatietraining	75	1.114	8.486	213.392	8.561	214.506
Tertiaire sector	3.196	84.420	15.341	3.149.522	18.537	3.233.942
Textiel	108	1.652	21	312	129	1.964
Trajectwerking	7	198	6.068	147.527	6.075	147.725
Verkoop	14	92	1.335	266.022	1.349	266.114
Vervoer	1.068	25.674	2.648	328.946	3.716	354.620
Voeding	3	48	201	59.754	204	59.802
Andere sectoren	143	3.397	7.600	848.895	7.743	852.292
Totaal	48.922	843.285	86.523	14.572.440	135.445	15.415.725

(1) Omvat zowel opleidingen gevolgd op initiatief van de werknemer als op vraag van de werkgever.

Bron: Vlaamse Dienst voor Arbeidsbemiddeling en Beroepsopleiding (VDAB), Keizerslaan 11, 1000 Brussel.

Deel 7 ANDERE OPLEIDINGSVORMEN

Hoofdstuk 2 : SYNTRA-opleidingen

LEERTIJD
Aantal lesuren en cursisten
Cursusjaar 2010-2011

	Maatschappijgerichte vorming		Beroepskennis	
	Lesuren	Cursisten (1)	Lesuren	Cursisten (1)
Syntra Antwerpen - Vlaams-Brabant				
Antwerpen	7.240	573	15.066	619
Heverlee	3.072	227	8.013	235
Mechelen	3.840	312	10.716	342
Turnhout	3.918	298	13.863	315
Totaal	18.070	1.366	47.658	1.465
Syntra Brussel				
Brussel (Ukkel)	784	31	616	35
Totaal	784	31	616	35
Syntra West-Vlaanderen				
Brugge	2.936	285	5.830	283
Ieper	512	25	850	24
Kortrijk	2.832	200	5.314	209
Oostende	632	55	1.382	63
Roeselare	904	45	2.571	55
Veurne	512	31	1.110	34
Totaal	8.328	629	17.057	647
Syntra Midden Vlaanderen				
Aalst	2.016	181	4.923	196
Asse	778	80	4.080	87
Gent	5.232	482	11.744	504
Oudenaarde (2)	-	-	-	-
Sint-Niklaas	5.192	383	11.088	397
Totaal	13.218	1.109	31.835	1.134
Syntra Limburg				
Genk	3.572	291	9.251	324
Hasselt	4.272	362	14.412	384
Neerpelt	1.576	109	3.692	121
Tongeren	1.744	119	2.620	147
Totaal	11.164	866	29.975	922
Algemeen totaal	51.564	3.965	127.141	4.164

- (1) Het totaal per regio is kleiner dan de som van de aantallen per Syntra. Bij het totaal per regio en het algemeen totaal betreft het 'unieke' cursisten. Cursisten die in meerdere centra een cursus volgen, worden in het totaal maar één maal meegeteld.
- (2) In het cursusjaar 2010-2011 werd er in Syntra Oudenaarde geen Leertijd georganiseerd.

Bron: Vlaams Agentschap voor Ondernemersvorming - SYNTRA Vlaanderen, Kanselarijstraat 19, 1000 Brussel.

ONDERNEMERSOPLEIDING**Aantal lesuren en cursisten
Cursusjaar 2010-2011**

	Bedrijfsbeheer		Beroepskennis	
	Lesuren	Cursisten (1)	Lesuren	Cursisten (1)
Syntra Antwerpen - Vlaams-Brabant				
Antwerpen	3.316	324	25.882	1.957
Heverlee	2.518	314	17.634	1.354
Mechelen	1.524	208	18.597	1.598
Turnhout	1.504	205	18.124	1.401
Totaal	8.862	1.045	80.237	6.263
Syntra Brussel				
Brussel (Ukkel)	528	49	17.456	720
Brussel (Tour & Taxis)	2.376	246	7.266	394
Totaal	2.904	289	24.722	1.109
Syntra West-Vlaanderen				
Brugge	3.934	437	38.921	2.484
Ieper	672	57	2.532	200
Kortrijk	3.216	381	30.655	2.739
Oostende	944	99	5.146	523
Roeselare	1.760	211	16.106	1.084
Veurne	404	44	4.343	368
Totaal	10.930	1.217	97.703	7.223
Syntra Midden Vlaanderen				
Aalst	1.352	213	14.251	1.119
Asse	1.380	161	13.891	940
Gent	1.964	379	19.698	1.717
Oudenaarde	396	62	3.322	325
Sint-Niklaas	3.272	444	23.473	1.771
Totaal	8.364	1.257	74.635	5.812
Syntra Limburg				
Genk	2.612	477	25.286	1.706
Hasselt	2.804	516	35.497	2.963
Neerpelt	1.056	153	8.652	778
Tongeren	948	119	12.976	1.120
Totaal	7.420	1.261	82.411	6.501
Algemeen totaal	38.480	5.043	359.708	26.328

(1) Het totaal per regio is kleiner dan de som van de aantallen per Syntra. Bij het totaal per regio en het algemeen totaal betreft het 'unieke' cursisten. Cursisten die in meerdere centra een cursus volgen, worden in het totaal één maal meegeteld.

Bron: Vlaams Agentschap voor Ondernemersvorming - SYNTRA Vlaanderen, Kanselarijstraat 19, 1000 Brussel.

**LEEROVEREENKOMSTEN EN -VERBINTENISSEN
ONDER TOEZICHT OP 31 DECEMBER 2010**

	Antwerpen			Vlaams-Brabant + BHG			West-Vlaanderen			Oost-Vlaanderen			Limburg			Totaal		
	M	V	T	M	V	T	M	V	T	M	V	T	M	V	T	M	V	T
Administratie en onthaal	6	6	12	1	9	10	3	4	7	8	9	17	7	14	21	25	42	67
Bouw	175	-	175	79	2	81	115	2	117	260	2	262	165	1	166	794	7	801
Dieren	4	26	30	6	13	19	7	13	20	10	11	21	4	7	11	31	70	101
Elektriciteit	45	1	46	36	-	36	14	-	14	33	1	34	31	-	31	159	2	161
Grafische en audiovisuele technieken	3	1	4	1	-	1	-	-	-	1	1	2	-	3	3	5	5	10
Groensector	27	8	35	17	3	20	14	2	16	36	-	36	29	2	31	123	15	138
Horeca	46	17	63	31	12	43	67	17	84	57	28	85	50	23	73	251	97	348
Informatica	17	-	17	15	-	15	4	-	4	20	-	20	23	-	23	79	-	79
Kunst, antiek en ambachten	7	4	11	2	1	3	-	-	-	2	-	2	7	1	8	18	6	24
Mode en kledij	1	-	1	-	-	-	-	-	-	-	1	1	-	-	-	1	1	2
Ontwerpen	-	-	-	-	-	-	-	-	-	-	-	-	1	-	1	1	-	1
Personenverzorging	17	107	124	11	91	102	10	79	89	20	170	190	14	89	103	72	536	608
Reinigingsdiensten en schoonmaak	-	-	-	-	-	-	-	-	-	-	-	-	1	-	1	1	-	1
Technologie voor medische diagnostiek	1	2	3	1	1	2	1	-	1	1	2	3	6	2	8	10	7	17
Transport en logistiek	-	-	-	10	1	11	1	-	1	12	-	12	6	-	6	29	1	30
Verkoop en marketing	29	46	75	16	43	59	11	48	59	28	66	94	36	74	110	120	277	397
Voeding	42	2	44	23	4	27	47	9	56	81	5	86	20	4	24	213	24	237
Voertuigen en metaal	89	1	90	68	-	68	37	2	39	112	-	112	110	1	111	416	4	420
Totaal	509	221	730	317	180	497	331	176	507	681	296	977	510	221	731	2.348	1.094	3.442

Bron: Vlaams Agentschap voor Ondernemersvorming - SYNTRA Vlaanderen, Kanselarijstraat 19, 1000 Brussel.

**STAGEOVEREENKOMSTEN EN -VERBINTENISSEN
ONDER TOEZICHT OP 31 DECEMBER 2010**

	Antwerpen			Vlaams-Brabant + BHG			West-Vlaanderen			Oost-Vlaanderen			Limburg			Totaal		
	M	V	T	M	V	T	M	V	T	M	V	T	M	V	T	M	V	T
Administratie en onthaal	-	-	-	-	-	-	1	-	1	-	-	-	1	-	1	2	-	2
Bouw	13	-	13	11	-	11	32	3	35	35	1	36	20	1	21	111	5	116
Cultuur en podiumkunsten	-	-	-	-	-	-	-	-	-	-	-	-	1	-	1	1	-	1
Dieren	1	4	5	1	1	2	-	2	2	-	4	4	-	1	1	2	12	14
Elektriciteit	2	-	2	7	-	7	5	-	5	6	1	7	2	-	2	22	1	23
Financiën en verzekeringen	1	1	2	-	-	-	1	2	3	-	-	-	-	-	-	2	3	5
Gezondheid en sport	-	-	-	-	-	-	-	-	-	1	-	1	-	-	-	1	-	1
Grafische en audiovisuele technieken	-	-	-	-	1	1	2	-	2	1	1	2	2	2	4	5	4	9
Groensector	3	1	4	4	1	5	14	-	14	16	1	17	2	1	3	39	4	43
Horeca	2	-	2	5	2	7	10	2	12	8	1	9	4	-	4	29	5	34
Informatica	1	-	1	1	1	2	5	-	5	2	1	3	3	-	3	12	2	14
Kunst, antiek en ambachten	-	2	2	-	-	-	1	-	1	1	1	2	-	-	-	2	3	5
Management en bedrijfsbeheer	-	-	-	-	-	-	-	1	1	-	-	-	-	-	-	-	1	1
Mode en kledij	-	-	-	-	2	2	-	1	1	-	-	-	-	-	-	-	3	3
Ontwerpen	-	1	1	-	-	-	-	1	1	2	-	2	1	-	1	3	2	5
Personenverzorging	2	20	22	2	15	17	4	43	47	2	34	36	1	37	38	11	149	160
Technologie voor medische diagnostiek	9	6	15	-	-	-	5	8	13	8	9	17	3	3	6	25	26	51
Vastgoed	4	1	5	3	2	5	1	2	3	7	-	7	-	4	4	15	9	24
Verkoop en marketing	-	-	-	-	-	-	2	1	3	-	1	1	1	2	3	3	4	7
Voeding	1	-	1	8	1	9	10	1	11	5	2	7	2	1	3	26	5	31
Voertuigen en metaal	10	-	10	8	-	8	12	-	12	12	-	12	9	-	9	51	-	51
Zonder sector	-	-	-	-	-	-	1	-	1	-	-	-	-	-	-	1	-	1
Totaal	49	36	85	50	26	76	106	67	173	106	57	163	52	52	104	363	238	601

Bron: Vlaams Agentschap voor Ondernemersvorming - SYNTRA Vlaanderen, Kanselarijstraat 19, 1000 Brussel.



Deel 8

INTERNATIONALE VERGELIJKING

INTERNATIONALE VERGELIJKING

Internationale onderwijsstatistieken zijn gebaseerd op een standaardterminologie, standaardconcepten, -definities en -classificaties, en dit om een effectief gebruik ervan door beleidsmakers, onderzoekers en geïnteresseerde lezers in het algemeen te verzekeren.

Om de vergelijking tussen verschillende landen eenvoudiger en meer valide te maken, ontwikkelde UNESCO een internationaal standaardclassificatiesysteem, 'ISCED' ('*International Standard Classification of Education*') (1997). ISCED biedt een classificatie van onderwijsprogramma's en studierichtingen volgens hun onderwijsniveau en -vorm, alsook volgens onderwijfnet en de modaliteit van voorziening (voltijds en/of deeltijds).

De cijfers in dit deel van het jaarboek hebben betrekking op de onderwijssystemen van de verschillende EU-lidstaten, en dit voor het schooljaar 2008-2009. Dat is het meest recente schooljaar waarvoor internationale basiscijfers beschikbaar zijn. Deze gegevens zijn gebaseerd op de Eurostat-website waar deze gegevens op eenvoudige wijze geconsulteerd kunnen worden. Naast deze basiscijfers kunnen ook een aantal indicatoren geraadpleegd worden. U kan de desbetreffende gegevens terugvinden op <http://epp.eurostat.ec.europa.eu/>. Vervolgens opteert u voor 'Statistics'. Hier klikt u door naar 'Education and Training' onder de rubriek 'Population and Social conditions'. Net als in voorgaande edities van het statistisch jaarboek worden enkel nog de gegevens inzake de studentenpopulatie opgenomen.

Met het oog op de interpretatie van het internationaal cijfermateriaal wordt beklemtoond dat noch Eurostat noch het Vlaams Ministerie van Onderwijs en Vorming op de hoogte zijn van de classificatie zoals die door de andere lidstaten wordt toegepast m.b.t. hun onderwijfysteem.

Dit betekent dat het weergegeven cijfermateriaal met de nodige omzichtigheid moet worden behandeld.

LEERLINGEN EN STUDENTEN:

De ISCED-classificatie wordt als volgt toegepast door het Vlaams Ministerie van Onderwijs en Vorming m.b.t. de **onderwijsprogramma's** van de Vlaamse Gemeenschap voor het schooljaar 2008 - 2009:

ISCED 0 : Kleuteronderwijs

- kleuteronderwijs (gewoon en buitengewoon)

ISCED 1 : Lager onderwijs

- lager onderwijs (gewoon en buitengewoon)

ISCED 2 : 'Lager secundair onderwijs'

- gewoon secundair onderwijs: eerste graad
- onthaalklas voor anderstalige nieuwkomers
- buitengewoon secundair onderwijs: opleidingsvorm 1 en 2, eerste, tweede en derde leerjaar van opleidingsvorm 3 en eerste graad van opleidingsvorm 4

ISCED 3 : 'Hoger secundair onderwijs'

- gewoon secundair onderwijs: tweede graad en het eerste en tweede leerjaar van de derde graad (incl. modulair onderwijs - niveau tweede en derde graad)
- deeltijds beroepssecundair onderwijs en deeltijds secundair zeevisserijonderwijs
- leertijd (Syntra)
- buitengewoon secundair onderwijs: opleidingsvorm 3 (vierde leerjaar en hoger), en tweede en derde graad van opleidingsvorm 4
- secundair volwassenenonderwijs (voorheen: secundair onderwijs voor sociale promotie)
Voor OSP worden cursussen met een duur van minder dan 400 uur niet opgenomen in de internationale dataverzamelingen (cf. definitie inzake minimum duur van de opleidingen in de UOE-dataverzameling).

Op 15 juni 2007 werd het nieuwe decreet betreffende het volwassenenonderwijs goedgekeurd. De invoering van het decreet vanaf 01/09/2007 heeft invloed op de verzameling van gegevens en vervolgens dus ook op de weergave van de data in de UOE tabellen. Concreet betekent dit dat vanaf het schooljaar 2007-2008 alle data voor het secundair volwassenenonderwijs wordt ondergebracht in ISCED 3.

ISCED 4 : 'Postsecundair onderwijs'

- gewoon secundair onderwijs: derde leerjaar van de derde graad en vierde graad BSO
- de Voorbereidende Divisie van de Koninklijke Militaire School
- buitengewoon secundair onderwijs: opleidingsvorm 4 (derde leerjaar derde graad)
- ondernemersopleiding (beroepskennis) (Syntra)

ISCED 5 EN 6 : Hoger onderwijs

- hogescholenonderwijs van twee cycli
- hoger beroepsonderwijs van het volwassenenonderwijs (voorheen: hoger onderwijs voor sociale promotie)
- professioneel gerichte bachelor
- eerste en tweede cyclus van het universitair onderwijs
- academisch gerichte bachelor
- master
- voortgezette academische opleidingen (aanvullende en gespecialiseerde studies)
- aggregatie-opleiding: voltijds onderwijs
- schakelprogramma
- voorbereidingsprogramma
- bachelor na bachelor
- master na master
- doctoraatsopleiding en doctoraat

De Nederlandstalige studenten van de Koninklijke Militaire School, de Protestantse Theologische Faculteit Brussel, het Instituut voor Tropische Geneeskunde, de Evangelische Theologische Faculteit, de Vlerick Management School en de Open Universiteit zijn opgenomen in de gegevens van het hoger onderwijs.

Andere opleidingen zoals het deeltijds kunstonderwijs, het BIS, de basiseducatie en beroepsopleidingen zoals georganiseerd door de VDAB, worden in internationale context niet opgenomen.

Aantal leerlingen en studenten (voltijds en deeltijds) per onderwijsniveau in de Europese Unie - 2008-2009

Totaal mannen en vrouwen (uitgedrukt in 1.000)

	ISCED 0	ISCED 1	ISCED 2	ISCED 3	ISCED 4	ISCED 5 en 6	Totaal - ISCED 1 tot en met 6
EU - 27	14.600,0	28.082,4	22.065,8	21.712,1	1.546,2	19.470,4	107.476,9
EU - 25	13.734,7	26.962,2	20.931,7	20.412,2	1.483,2	18.097,9	101.621,9
België	424,9	731,6	333,5	872,7	73,0	425,2	2.860,9
Vlaamse Gemeenschap	245,5	409,4	152,2	554,3	48,0	234,5	1.643,9
Tsjechische Republiek	303,9	460,5	403,7	477,2	90,9	416,8	2.153,0
Denemarken	251,5	406,6	247,7	269,8	1,0	234,6	1.411,2
Duitsland	2.385,9	3.150,8	5.017,9	2.745,4	554,8	2.438,6	16.293,4
Estland	51,0	73,6	44,4	55,1	8,6	68,4	301,1
Ierland	1,9	498,8	176,9	152,4	65,7	182,6	1.078,3
Griekenland	:	:	:	:	:	:	0,0
Spanje	1.765,6	2.811,3	1.962,7	1.102,4	:	1.800,8	9.442,8
Frankrijk	2.554,1	4.152,6	3.233,1	2.646,4	42,0	2.172,9	14.801,1
Italië	1.651,7	2.855,2	1.790,1	2.817,5	38,9	2.011,7	11.165,1
Cyprus	20,3	55,8	32,2	33,3	:	31,0	172,6
Letland	71,0	114,3	73,7	97,8	2,4	125,4	484,6
Litouwen	89,4	129,5	257,4	112,8	8,7	210,7	808,5
Luxemburg	15,2	35,3	20,2	21,6	0,9	:	93,2
Hongarije	325,7	389,9	433,7	537,1	66,1	397,7	2.150,2
Malta	8,1	24,7	26,4	13,3	0,3	10,4	83,2
Nederland	390,2	1.290,0	761,2	726,8	5,7	618,5	3.792,4
Oostenrijk	233,5	331,6	372,1	390,9	66,1	308,2	1.702,4
Polen	919,1	2.294,4	1.402,4	1.837,9	322,8	2.150,0	8.926,6
Portugal	274,6	760,0	523,2	498,3	6,5	373,0	2.435,6
Slovenië	46,5	107,3	57,7	99,8	2,0	114,4	427,7
Slovaakse Republiek	142,2	217,8	293,5	284,7	3,7	235,0	1.176,9
Finland	151,5	351,1	199,3	366,1	23,5	296,7	1.388,2
Zweden	386,4	665,6	382,3	535,2	22,5	422,6	2.414,6
Verenigd Koninkrijk	1.121,7	4.416,5	2.543,6	3.371,3	32,9	2.415,2	13.901,2

'-': niet van toepassing of nul

'?': data niet beschikbaar

Opmerking: de cijfergegevens voor België omvatten de gegevens van de Franstalige Gemeenschap en de Vlaamse Gemeenschap.

Bron: Eurostat-website (zie toelichting) - 29 augustus 2011



AFKORTINGEN

ASO	Algemeen secundair onderwijs
BIS	Begeleid Individueel Studeren
B.O.	Buitengewoon onderwijs
BSO	Beroepssecundair onderwijs
Bu.S.O.	Buitengewoon secundair onderwijs
BVJ	Beroepsvoorbereidend jaar
CLB	Centrum voor Leerlingenbegeleiding
CVO	Centrum voor Volwassenenonderwijs
DBSO	Deeltijds beroepssecundair onderwijs
DKO	Deeltijds kunstonderwijs
GAS	Gediplomeerde in de aanvullende studies van
GGG	Gediplomeerde in de gespecialiseerde studies van
GO	Gemeenschapsonderwijs
GOK	Gesplitste ordonnanceringskredieten
G.ON.	Geïntegreerd onderwijs
HBO	Hoger beroepsonderwijs
KSO	Kunstsecundair onderwijs
NaPCO	Nascholing in het Protestants-Christelijk Onderwijs
NGK	Niet-gesplitste kredieten
OGO	Gesubsidieerd Officieel Onderwijs
OVSG	Onderwijssecretariaat van de Steden en Gemeenten van de Vlaamse Gemeenschap v.z.w.
POVPO	Provinciaal Onderwijs Vlaanderen Pedagogische Ondersteuning
Se-n-Se	Secundair-na-Secundair
TSO	Technisch secundair onderwijs
VDAB	Vlaamse Dienst voor Arbeidsbemiddeling en Beroepsopleiding
VGO	Gesubsidieerd Vrij Onderwijs
VLIR	Vlaamse Interuniversitaire Raad
VONAC	Vlaams Onderwijs Navormingscentrum
VRK	Variabele kredieten
VSKO	Vlaams Secretariaat van het Katholiek Onderwijs

TABELLEN

	Blz.		Blz.
Deel 1. LEERLINGEN		Buitengewoon lager onderwijs : Schoolbevolking naar type	88
Hoofdstuk 1 : Algemeen overzicht van de schoolbevolking		3.3. Schoolse vorderingen en zittenblijven in het gewoon lager onderwijs	
Onderwijs met volledig leerplan naar soort inrichtende macht	29	Schoolse vorderingen in het gewoon lager onderwijs - aantallen	92
Onderwijs met volledig leerplan naar provincie	30	Schoolse vorderingen in het gewoon lager onderwijs - procentueel	94
Onderwijs met volledig leerplan naar onderwijsniveau en inrichtende macht	32	Zittenblijven in het gewoon lager onderwijs	96
Onderwijs met volledig leerplan naar arrondissement	33		
Onderwijs met volledig leerplan naar geboortejaar	35	Hoofdstuk 4 : Secundair onderwijs	
Schoolbevolking in het deeltijds secundair onderwijs	38	4.1. Gewoon secundair onderwijs	
Schoolbevolking volwassenenonderwijs en deeltijds kunstonderwijs	39	4.1.1. Algemeen overzicht	
Huisonderwijs	41	Schoolbevolking in het gewoon secundair onderwijs	100
Franstalig onderwijs onder de bevoegdheid van het Vlaams Ministerie van Onderwijs en Vorming	42	Schoolbevolking eerste graad	102
Geïntegreerd onderwijs	44	Schoolbevolking tweede graad	104
		Schoolbevolking derde graad	106
Hoofdstuk 2 : Evolutie van de schoolbevolking		Totale schoolbevolking	108
In het kleuteronderwijs per soort inrichtende macht	50	Totale schoolbevolking naar geboortejaar in het gewoon secundair onderwijs	110
In het kleuteronderwijs naar geslacht	51	Schoolbevolking naar geboortejaar in de eerste graad	112
In het lager onderwijs per soort inrichtende macht	52	Schoolbevolking naar geboortejaar in de tweede graad	114
In het lager onderwijs naar geslacht	53	Schoolbevolking naar geboortejaar in de derde graad	116
In het secundair onderwijs per soort inrichtende macht	54	Schoolbevolking naar geboortejaar in de vierde graad	118
In het secundair onderwijs naar geslacht	55	4.1.2. Schoolbevolking per studierichting	
In het hogescholenonderwijs naar geslacht	56	Schoolbevolking per leerjaar	122
In het universitair onderwijs naar geslacht	58	1ste graad naar soort inrichtende macht	125
Evolutie van de totale schoolbevolking vanaf het schooljaar 1993-1994	61	Algemeen secundair onderwijs	126
In het buitengewoon onderwijs van het type 5	62	Kunstsecundair onderwijs	127
In deeltijds secundair onderwijs	63	Technisch secundair onderwijs	128
In het secundair onderwijs voor sociale promotie	64	Beroepssecundair onderwijs	131
In het hoger onderwijs voor sociale promotie	65	Modulair onderwijs naar opleiding	135
In het volwassenenonderwijs	66	2de en 3de graad Gemeenschapsonderwijs	136
In basiseducatie en BIS (Begeleid Individueel Studeren)	67	2de en 3de graad Privaatrechtelijk rechtspersoon	144
In deeltijds kunstonderwijs	68	2de en 3de graad Provincie	153
		2de en 3de graad Gemeente	159
Hoofdstuk 3 : Basisonderwijs		2de en 3de graad Vlaamse Gemeenschapscommissie	166
3.1. Kleuteronderwijs		4de graad	167
Schoolbevolking kleuteronderwijs	73	Per studiegebied, onderwijsvorm en soort inrichtende macht	168
Gewoon kleuteronderwijs : Schoolbevolking per soort inrichtende macht en naar geboortejaar	74	Modulair onderwijs per studiegebied	171
Buitengewoon kleuteronderwijs : Schoolbevolking per soort inrichtende macht en naar geboortejaar	74	Evolutie gewoon secundair onderwijs per onderwijsvorm	172
Totaal kleuteronderwijs : Schoolbevolking per soort inrichtende macht en naar geboortejaar	75	Evolutie gewoon secundair onderwijs per studiegebied en onderwijsvorm	173
Buitengewoon kleuteronderwijs : Schoolbevolking naar type	76	4.1.3. Schoolse vorderingen en zittenblijven in het voltijds gewoon secundair onderwijs	
3.2. Lager onderwijs		Schoolse vorderingen in het voltijds gewoon secundair onderwijs - aantallen	178
Schoolbevolking lager onderwijs	81	Schoolse vorderingen in het voltijds gewoon secundair onderwijs - procentueel	184
Gewoon lager onderwijs : Schoolbevolking per soort inrichtende macht en naar geboortejaar	82	Samenvatting schoolse vorderingen in het voltijds gewoon secundair onderwijs per graad en onderwijsvorm - 2de en 3de graad - aantallen	190
Buitengewoon lager onderwijs : Schoolbevolking per soort inrichtende macht en naar geboortejaar	82	Samenvatting schoolse vorderingen in het voltijds gewoon secundair onderwijs per graad en onderwijsvorm - 2de en 3de graad - procentueel	193
Totaal lager onderwijs : Schoolbevolking per soort inrichtende macht en naar geboortejaar	83	Zittenblijven in het voltijds gewoon secundair onderwijs per graad, leerjaar en onderwijsvorm	196
Gewoon lager onderwijs : Schoolbevolking per leerjaar en naar geboortejaar	85	Samenvatting zittenblijven in de 2de en 3de graad, per graad en onderwijsvorm	202
Gewoon lager onderwijs : Schoolbevolking naar geboortejaar, per leerjaar en soort inrichtende macht	86		

Blz.	Blz.
4.2. Deeltijds secundair onderwijs	
Schoolbevolking deeltijds beroepssecundair onderwijs per provincie, soort inrichtende macht en geboortejaar	208
Schoolbevolking deeltijds beroepssecundair onderwijs per rubriek en opleiding	209
4.3. Buitengewoon secundair onderwijs	
Schoolbevolking buitengewoon secundair onderwijs	215
Schoolbevolking naar opleidingsvorm	216
Schoolbevolking naar opleidingsvorm en per type	218
Schoolbevolking naar geboortejaar	219
Schoolbevolking per type	220
Schoolbevolking naar type - Opleidingsvorm 1 - Bu.S.O. tot sociale aanpassing	221
Schoolbevolking naar type - Opleidingsvorm 2 - Bu.S.O. tot sociale aanpassing en arbeidsgeschiedtmaking	222
Schoolbevolking naar type - Opleidingsvorm 3 - Bu.S.O. beroepssecundair onderwijs	223
Schoolbevolking naar type - Opleidingsvorm 4 - Bu.S.O. secundair onderwijs	224
Schoolbevolking per afdeling en soort inrichtende macht - Opleidingsvorm 3 en 4	225
Schoolbevolking per afdeling, type en soort inrichtende macht - Opleidingsvorm 3 en 4	227
Hoofdstuk 5 : HBO5 verpleegkunde	
Schoolbevolking HBO verpleegkunde	236
HBO5 verpleegkunde per geboortejaar	237
Hoofdstuk 6 : Hoger onderwijs	
Leidraad naar de tabellen	240
Duiding bij de cijfers	242
Definities	243
Aantal inschrijvingen per soort contract en soort opleiding	247
Aantal inschrijvingen met een diplomacontract	
- per onderwijstaal, soort opleiding en geslacht	250
- per associatie, instelling en geslacht	251
- per studiegebied, soort opleiding, nationaliteit en geslacht	252
- in een lerarenopleiding, per soort opleiding, studiegebied, nationaliteit en geslacht	259
- per geboortejaar, soort opleiding, studiegebied en geslacht	260
- per soort opleiding, studiegebied, nationaliteit en geslacht	266
- per soort opleiding, studiegebied, opleiding, nationaliteit en geslacht	272
- per soort opleiding, instelling, nationaliteit en geslacht	282
- per soort opleiding, studiegebied, opleiding, nationaliteit en geslacht - individuele instellingen	286
- in een voorbereidings- of schakelprogramma, per nationaliteit en geslacht	331
Aantal inschrijvingen met een creditcontract, per nationaliteit en geslacht	332
Aantal inschrijvingen van generatiestudenten	
- per soort opleiding, studiegebied nationaliteit en geslacht	333
- per soort opleiding, instelling, nationaliteit en geslacht	334
- per soort opleiding, studiegebied, opleiding, nationaliteit en geslacht	335
- per soort opleiding, studiegebied, geboortejaar en geslacht	340
Evolutie van het aantal studenten	
- in het hogescholeonderwijs	342
- in het universitair onderwijs	342
- in het hoger onderwijs	343
- per soort opleiding, studiegebied en geslacht	344
- per instelling en geslacht	347
Evolutie van het aantal generatiestudenten	
- per soort opleiding, studiegebied en geslacht	348
- per instelling en geslacht	350
Hoofdstuk 7 : Volwassenenonderwijs	
Aantal lessen-cursist	355
7.1. Consortia volwassenenonderwijs	
Samenstelling consortia	360
Aantal unieke inschrijvingen in een opleiding per consortium en studiegebied	
- secundair volwassenenonderwijs	363
- hoger beroepssecundair onderwijs van het volwassenenonderwijs en specifieke lerarenopleiding	364
- basiseducatie	365
7.2. Secundair volwassenenonderwijs	
Aantal unieke inschrijvingen in een opleiding	
- naar studiegebied, opleiding, stelsel en geslacht	369
- naar studiegebied, stelsel en geslacht	375
Aantal fysieke personen	
- naar studiegebied en geslacht	376
- naar geboortejaar en geslacht	377
7.3. Hoger beroepssecundair onderwijs van het volwassenenonderwijs en specifieke lerarenopleiding	
Aantal unieke inschrijvingen in een opleiding	
- naar studiegebied, opleiding, stelsel en geslacht	380
- naar studiegebied, stelsel en geslacht	382
Aantal fysieke personen	
- naar studiegebied en geslacht	383
- naar geboortejaar en geslacht	384
7.4. Basiseducatie	
Aantal unieke inschrijvingen in een opleiding	
- naar leergebied, opleiding en geslacht	389
Aantal fysieke personen	
- naar leergebied en geslacht	390
- naar geboortejaar en geslacht	391
7.5. Begeleid Individueel Studeren	
Aantal inschrijvingen per studiegebied en cursus in 2010	395
Hoofdstuk 8 : Deeltijds kunstonderwijs	
Schoolbevolking per provincie en soort inrichtende macht	399
Schoolbevolking per studierichting en graad	400
Schoolbevolking naar leeftijd en geslacht	401
Verdeling leerlingenpopulatie volgens soort instrument	402
Hoofdstuk 9 : Taalonderwijs	
Totaal aantal leerlingen die taalonderwijs volgen	407
Aantal leerlingen die Frans volgen	408
Aantal leerlingen die Frans volgen in de 1ste graad	409
Aantal leerlingen die Frans volgen in de 2de graad	410
Aantal leerlingen die Frans volgen in de 3de graad	411
Aantal leerlingen die Engels volgen	412
Aantal leerlingen die Engels volgen in de 1ste graad	413
Aantal leerlingen die Engels volgen in de 2de graad	414
Aantal leerlingen die Engels volgen in de 3de graad	415

	Blz.
Aantal leerlingen die Duits volgen	416
Aantal leerlingen die Duits volgen in de 2de graad	417
Aantal leerlingen die Duits volgen in de 3de graad	418
Aantal leerlingen die Spaans volgen	419
Aantal leerlingen die Spaans volgen in de 2de graad	420
Aantal leerlingen die Spaans volgen in de 3de graad	421
Aantal leerlingen die Italiaans volgen	422
Aantal leerlingen die Italiaans volgen in de 3de graad	423

Hoofdstuk 10 : Onderwijs niet-confessionele zedenleer en godsdienst - Basis- en Secundair onderwijs

Gewoon lager onderwijs	426
Buitengewoon lager onderwijs	428
Gewoon secundair onderwijs	430
Buitengewoon secundair onderwijs	432

Hoofdstuk 11 : Leerlingen van vreemde nationaliteit

Aantal vreemde leerlingen t.o.v. de totale schoolbevolking	437
Indeling van het aantal leerlingen van vreemde nationaliteit volgens onderwijsniveau, soort inrichtende macht en naar provincie	438
Aantal vreemde leerlingen naar geboortejaar in het gewoon kleuteronderwijs	440
Aantal vreemde leerlingen naar geboortejaar in het gewoon lager onderwijs	442
Aantal vreemde leerlingen per leerjaar in het gewoon lager onderwijs	445
Aantal vreemde leerlingen per geboortejaar in het gewoon secundair onderwijs	446
Aantal vreemde leerlingen per leerjaar en per onderwijsvorm in het gewoon secundair onderwijs	448
Leerlingen van vreemde nationaliteit in het voltijds basis- en secundair onderwijs, per nationaliteit	450
Leerlingen van vreemde nationaliteit in het deeltijds beroepssecundair onderwijs, per nationaliteit	453
Cursisten van vreemde nationaliteit in HBO5 verpleegkunde	455
Studenten van vreemde nationaliteit in het hoger onderwijs, per nationaliteit	457
Cursisten van vreemde nationaliteit in het secundair volwassenenonderwijs, per nationaliteit	460
Cursisten van vreemde nationaliteit in het hoger beroepsonderwijs van het volwassenenonderwijs en de specifieke lerarenopleiding, per nationaliteit	463
Cursisten van vreemde nationaliteit in het deeltijds kunstonderwijs, per nationaliteit	465

Deel 2 : STUDIEBEWIJZEN UITGEREIKT OP HET EINDE VAN HET SCHOOLJAAR 2009-2010

Hoofdstuk 1 : Gewoon secundair onderwijs

1.1. Voltijds gewoon secundair onderwijs

1.1.1. Studiebewijzen per studierichting

Getuigschrift van de eerste graad - 2de leerjaar van de 1ste graad per studierichting	472
Getuigschrift van de eerste graad - Beroepsvoorbereidend leerjaar per beroepenveld	473
Getuigschrift van de tweede graad - 2de leerjaar van de 2de graad per onderwijsvorm en per studierichting	474

	Blz.
Getuigschrift van de tweede graad - Modulair stelsel	478
Diploma van secundair onderwijs - 2de leerjaar van de 3de graad per onderwijsvorm en per studierichting	479
Studiegetuigschrift van het 2de leerjaar van de 3de graad	483
Studiegetuigschrift van het 3de leerjaar van de 3de graad per onderwijsvorm	486
Diploma van secundair onderwijs - 3de leerjaar van de 3de graad BSO	488
Studiebewijzen van de vierde graad BSO	491

1.1.2. Studiebewijzen naar geboortejaar

Studiebewijzen per soort inrichtende macht	494
--	-----

1.2. Deeltijds secundair onderwijs

Studiebewijzen per soort studiebewijs en soort inrichtende macht	502
Studiebewijzen naar geboortejaar	503

1.3. Buitengewoon secundair onderwijs

Getuigschrift van de opleiding (OV3) per opleiding en soort inrichtende macht	506
Studiebewijzen per soort studiebewijs en soort inrichtende macht (OV4)	507
Getuigschrift van de opleiding (OV3) per fase, soort inrichtende macht en geboortejaar	508
Studiebewijzen per soort studiebewijs en geboortejaar (OV4) ...	509

Hoofdstuk 2 : HBO5 verpleegkunde

Diploma van secundair onderwijs en diploma van gegradueerde in de verpleegkunde	513
---	-----

Hoofdstuk 3 : Hoger onderwijs

Aantal diploma's per soort opleiding en studiegebied - basisopleidingen	516
Aantal diploma's per soort opleiding en studiegebied - andere opleidingen	522
Aantal diploma's per instelling - basisopleidingen	527
Aantal diploma's per instelling - andere opleidingen	530
Aantal diploma's per studiegebied, opleiding, geboortejaar en geslacht	534
Aantal diploma's in een lerarenopleiding	557

Hoofdstuk 4 : Volwassenenonderwijs

Deel 3. ONDERWIJSINSTELLINGEN

Kleuter- en lager onderwijs	560
Gewoon kleuteronderwijs - Aantal scholen volgens hun aandeel jongens	562
Buitengewoon kleuteronderwijs - Aantal scholen volgens hun aandeel jongens	563
Gewoon lager onderwijs - Aantal scholen volgens hun aandeel jongens	564
Buitengewoon lager onderwijs - Aantal scholen volgens hun aandeel jongens	565
Secundair onderwijs	566
Gewoon secundair onderwijs - Aantal scholen volgens hun aandeel jongens	567
Gewoon secundair onderwijs - Aantal leerlingen in gemengde scholen volgens het aandeel jongens	568
Buitengewoon secundair onderwijs - Aantal scholen volgens hun aandeel jongens	569
Deeltijds beroepssecundair onderwijs	570

	Blz.
Volwassenenonderwijs en basiseducatie	571
Deeltijds kunstonderwijs	572
Franstalig onderwijs	573

Deel 4 : PERSONEEL

Hoofdstuk 1 : Algemeen overzicht

1.1. Budgettaire fulltime-equivalenten	585
1.2. Personen	591
1.3. Bestuurspersoneel	609
1.4. Terbeschikkingstelling voorafgaand aan het rustpensioen en terbeschikkingstelling wegens ontstentenis van betrekking	617

Hoofdstuk 2 : Basisonderwijs

2.1. Budgettaire fulltime-equivalenten	632
2.2. Personen	637

Hoofdstuk 3 : Secundair onderwijs

3.1. Budgettaire fulltime-equivalenten	651
3.2. Personen	657

Hoofdstuk 4 : HBO5 verpleegkunde

4.1. Budgettaire fulltime-equivalenten	671
4.2. Personen	674

Hoofdstuk 5 : Hoger onderwijs

5.1. Hogescholenonderwijs	681
5.2. Universitair onderwijs	686

Hoofdstuk 6 : Volwassenenonderwijs

6.1. Secundair volwassenenonderwijs	
6.1.1. Budgettaire fulltime-equivalenten	690
6.1.2. Personen	694
6.2. Hoger beroepsonderwijs van het volwassenenonderwijs	
6.2.1. Budgettaire fulltime-equivalenten	700
6.2.2. Personen	704
6.3. Basiseducatie	
6.3.1. Budgettaire fulltime-equivalenten	710
6.3.2. Personen	714

Hoofdstuk 7 : Deeltijds kunstonderwijs

7.1. Budgettaire fulltime-equivalenten	718
7.2. Personen	722

Hoofdstuk 8 : Niveau-overschrijdende gegevens

8.1. Budgettaire fulltime-equivalenten	729
8.2. Personen	733

Deel 5 : BUDGET

Verhouding onderwijsbudget t.o.v. budget Vlaamse Gemeenschap en Bruto Regionaal Product	737
Onderwijsbegroting per programma	738

	Blz.
Onderwijsbegroting per uitgavencategorie	740
Onderwijsbegroting opgesplitst naar onderwijsniveau en onderwijsnet	742
Totale kost per leerling/student per onderwijsniveau	743

Deel 6 : NIVEAU-OVERSCHRIJDENDE GEGEVENS

Hoofdstuk 1 : Internaten

Aantal internaten + aantal internen per onderwijsniveau, provincie, onderwijsvorm - per net van het internaat	749
Aantal internen per geboortjaar	750
Evolutie aantal internen per onderwijsnet en onderwijsniveau	751
Evolutie aantal internaten	752
Internaten van het Gemeenschapsonderwijs - 'tehuizen voor kinderen wier ouders geen vaste verblijfplaats hebben'	753

Hoofdstuk 2 : Centra voor leerlingenbegeleiding

Aantal centra en personeel	757
----------------------------------	-----

Hoofdstuk 3 : School- en studietoelagen

School- en studietoelagen per onderwijsniveau	761
School- en studietoelagen per socio-professionele groep - kleuter, lager en secundair onderwijs	762
School- en studietoelagen per socio-professionele groep - HBO5 verpleegkunde en hoger onderwijs	763

Hoofdstuk 4 : Leerlingenvervoer

Aantal vervoerde leerlingen	767
-----------------------------------	-----

Hoofdstuk 5 : Nascholing

Evolutie budget	771
Verdeling kredieten nascholing	772
Evolutie bedrag per voltijdse organieke betrekking	773

Hoofdstuk 6 : Examencommissie

Inschrijvingen en resultaten in 2010 bij de examencommissie van de Vlaamse Gemeenschap voor het voltijds secundair onderwijs	777
--	-----

Hoofdstuk 7 : Agentschap voor infrastructuur in het onderwijs

Bedrag aan machtigingen en aan goedgekeurde subsidies in het kalenderjaar 2010	781
---	-----

Deel 7 : ANDERE OPLEIDINGSVORMEN

Hoofdstuk 1 : VDAB-opleidingen

Aantal opleidingen opgesplitst naar activiteit en naar werknemers-werkzoekenden	784
Aantal beëindigde opleidingen (werknemers-werkzoekenden) ...	785
Aantal beëindigde opleidingen per subsector	785

Hoofdstuk 2 : SYNTRA-opleidingen

Leertijd - Cursussen maatschappijgerichte vorming en beroepskennis - Aantal cursussen, lesuren en cursisten	788
---	-----

	Blz.
Ondernemersopleiding - Cursussen bedrijfsbeheer en beroepskennis -Aantal cursussen, lesuren en cursisten	789
Leerovereenkomsten en -verbintenissen onder toezicht op 31 december 2010	790
Stageovereenkomsten en -verbintenissen onder toezicht op 31 december 2010	791

	Blz.
Deel 8 : INTERNATIONALE VERGELIJKING	
Leerlingen en studenten	797
AFKORTINGEN	798