

VLAAMS MINISTERIE VAN  
ONDERWIJS EN VORMING

**STATISTISCH JAARBOEK  
VAN HET VLAAMS ONDERWIJS**

schooljaar  
2011-2012



VLAAMS MINISTERIE VAN  
ONDERWIJS EN VORMING

**STATISTISCH JAARBOEK  
VAN HET VLAAMS ONDERWIJS**

Schooljaar  
2011-2012

februari 2013



## WOORD VOORAF

Met voorliggend statistisch jaarboek, dat gegevens van het school- en academiejaar 2011-2012 bevat, zetten we onze jarenlange traditie van cijfermatige rapportering verder. Via deze publicatie bieden we een systematisch overzicht van een hele waaier van onderwijsgegevens. Daarbij worden ook nieuwe, bijkomende datareeksen uitgebouwd. Zo wordt in dit jaarboek voor het eerst gerapporteerd over leerlingenkenmerken. Dit was één van de inhoudelijke suggesties die we ontvingen naar aanleiding van een enquête over het jaarboek. De ontvangen suggesties worden verder geëvalueerd en zullen mogelijk leiden tot verdere aanpassingen.

De basisgegevens voor deze publicatie en voor de publicatie 'Vlaams onderwijs in cijfers' worden aangereikt door de onderwijsinstellingen via de schoolsecretariaten. Hun medewerking is cruciaal om tot dit kwaliteitsvol product te komen. Graag wil ik hen hiervoor uitdrukkelijk bedanken. Ook collega's van het beleidsdomein Onderwijs en Vorming en van andere beleidsdomeinen hebben aan de realisatie van het statistisch jaarboek meegewerkt. Hen wil ik langs deze weg eveneens van harte danken.

Micheline Scheys

A handwritten signature in black ink, consisting of several overlapping loops and a long tail that extends downwards and to the right.

Secretaris-generaal  
Departement Onderwijs en Vorming



## HET JAARBOEK ONLINE

U kunt het Statistisch jaarboek vrij raadplegen en downloaden via [www.vlaanderen.be/publicaties](http://www.vlaanderen.be/publicaties).

Alle gegevens uit het jaarboek zijn ook beschikbaar op de website Onderwijsstatistieken van het Vlaams Ministerie van Onderwijs en Vorming: [www.ond.vlaanderen.be/onderwijsstatistieken](http://www.ond.vlaanderen.be/onderwijsstatistieken).

## BESTELINFORMATIE

Het Statistisch jaarboek is te koop bij het Agentschap voor Onderwijscommunicatie.

Vlaams Ministerie van Onderwijs en Vorming  
Agentschap voor Onderwijscommunicatie  
Koning Albert II-laan 15  
1210 Brussel  
Tel: 02 553 66 53  
Fax: 02 553 66 54  
E-mail: [onderwijspublicaties@vlaanderen.be](mailto:onderwijspublicaties@vlaanderen.be)  
Catalogus: [www.vlaanderen.be/publicaties](http://www.vlaanderen.be/publicaties)

Via [www.vlaanderen.be/publicaties](http://www.vlaanderen.be/publicaties) kunt u het jaarboek bestellen. De kostprijs bedraagt 18,60 euro (verzendingskosten inbegrepen). U betaalt via overschrijving of kredietkaart.

Indien u kiest voor een overschrijving, stort u het bedrag **vooraf** op rekeningnummer BE82 3751 1110 2768 (BIC: BBRUBEBB) van de Vlaamse Overheid, Boudewijnlaan 30, 1000 Brussel. Vermeld zeker de gestructureerde mededeling op uw overschrijving.

## BRONVERMELDING

Mits bronvermelding mogen delen uit dit statistisch jaarboek overgenomen en gebruikt worden.

## NIEUWE TABELLEN EN DATA

- Voor het eerst worden gegevens over leerlingenkenmerken gepubliceerd in het statistisch jaarboek. Meer bepaald gaat het over de aantekeningen op de leerlingenkenmerken 'gezinstaal', 'opleidingsniveau van de moeder' en 'schooltoelage'. De gepubliceerde gegevens hebben betrekking op het schooljaar 2010-2011.
- Als gevolg van structurele wijzigingen worden de gegevens betreffende de examencommissie anders weergegeven.
- In het deel 'niveauoverschrijdende gegevens' worden vanaf 2011-2012 ook data opgenomen m.b.t. NARIC, de instantie die o.a. verantwoordelijk is voor de erkenning van buitenlandse diploma's.

# INHOUDSOPGAVE

<b>Inhoudsopgave</b> .....	6	
<b>Structuur en organisatie van het onderwijssysteem</b> .....	8	
<b>Toelichting</b> .....	18	
<b>Deel 1. SCHOOLBEVOLKING</b>		
Hoofdstuk 1 : Algemeen overzicht van de schoolbevolking .....	27	
Hoofdstuk 2 : Evolutie van de schoolbevolking .....	48	
Hoofdstuk 3 : Basisonderwijs		
3.1. Kleuteronderwijs .....	71	
3.2. Lager onderwijs .....	79	
3.3. Schoolse vorderingen en zittenblijven in het gewoon lager onderwijs .....	90	
3.4. Leerlingenkenmerken 2010-2011 .....	99	
Hoofdstuk 4 : Secundair onderwijs		
4.1. Gewoon secundair onderwijs		
4.1.1. Algemeen overzicht .....	112	
4.1.2. Schoolbevolking per studierichting .....	134	
4.1.3. Schoolse vorderingen en zittenblijven in het voltijds gewoon secundair onderwijs .....	190	
4.1.4. Leerlingenkenmerken 2010-2011 .....	221	
4.2. Deeltijds secundair onderwijs .....	234	
4.3. Buitengewoon secundair onderwijs .....	241	
Hoofdstuk 5 : HBO5 verpleegkunde .....	262	
Hoofdstuk 6 : Hoger onderwijs .....	266	
Hoofdstuk 7 : Volwassenenonderwijs		
7.1. Consortia volwassenenonderwijs .....	385	
7.2. Secundair volwassenenonderwijs .....	395	
7.3. Hoger beroepsonderwijs van het volwassenenonderwijs en specifieke lerarenopleiding .....	406	
7.4. Basiseducatie .....	415	
Hoofdstuk 8 : Deeltijds kunstonderwijs .....	421	
Hoofdstuk 9 : Taalonderwijs .....	429	
Hoofdstuk 10 : Onderwijs niet-confessionele zedenleer en godsdienst - Basis- en Secundair onderwijs .....	448	
Hoofdstuk 11: Leerlingen van vreemde nationaliteit .....	459	
<b>Deel 2. STUDIEBEWIJZEN UITGEREIKT IN HET SCHOOL- EN ACADEMIEJAAR 2010-2011</b>		
Hoofdstuk 1 : Secundair onderwijs		
1.1. Voltijds gewoon secundair onderwijs		
1.1.1. Studiebewijzen per studierichting .....	494	
1.1.2. Studiebewijzen naar geboortjaar .....	518	
1.2. Deeltijds beroepssecundair onderwijs .....	526	
1.3. Buitengewoon secundair onderwijs .....	530	
Hoofdstuk 2 : HBO5 verpleegkunde .....	537	
Hoofdstuk 3 : Hoger onderwijs .....	540	
Hoofdstuk 4 : Volwassenenonderwijs .....	583	
<b>Deel 3. ONDERWIJSINSTELLINGEN</b> .....		592
<b>Deel 4. PERSONEEL</b>		
Hoofdstuk 1 : Algemeen overzicht		
1.1. Budgettaire fulltime-equivalenten .....	613	
1.2. Personen .....	619	
1.3. Bestuurspersoneel .....	637	

1.4. Terbeschikkingstelling voorafgaand aan het rustpensioen en terbeschikkingstelling wegens ontstentenis van betrekking .....	645
Hoofdstuk 2 : Basisonderwijs	
2.1. Budgettaire fulltime-equivalenten .....	660
2.2. Personen .....	665
Hoofdstuk 3 : Secundair onderwijs	
3.1. Budgettaire fulltime-equivalenten .....	679
3.2. Personen .....	685
Hoofdstuk 4 : HBO5 verpleegkunde	
4.1. Budgettaire fulltime-equivalenten .....	699
4.2. Personen .....	702
Hoofdstuk 5 : Hoger onderwijs	
5.1. Hogescholenonderwijs .....	709
5.2. Universitair onderwijs .....	714
Hoofdstuk 6 : Volwassenenonderwijs	
6.1. Secundair volwassenenonderwijs	
6.1.1. Budgettaire fulltime-equivalenten .....	718
6.1.2. Personen .....	722
6.2. Hoger beroepsonderwijs van het volwassenenonderwijs	
6.2.1. Budgettaire fulltime-equivalenten .....	728
6.2.2. Personen .....	732
6.3. Basiseducatie	
6.3.1. Budgettaire fulltime-equivalenten .....	738
6.3.2. Personen .....	742
Hoofdstuk 7: Deeltijds kunstonderwijs	
7.1. Budgettaire fulltime-equivalenten .....	746
7.2. Personen .....	750
Hoofdstuk 8 : Niveauoverschrijdende gegevens	
8.1. Budgettaire fulltime-equivalenten .....	757
8.2. Personen .....	761
<b>Deel 5. BUDGET</b> .....	764
<b>Deel 6. NIVEAUOVERSCHRIJDENDE GEGEVENS</b>	
Hoofdstuk 1 : Internaten .....	775
Hoofdstuk 2 : Centra voor leerlingenbegeleiding .....	783
Hoofdstuk 3 : School- en studietoelagen .....	787
Hoofdstuk 4 : Leerlingenvervoer .....	793
Hoofdstuk 5 : Nascholing .....	797
Hoofdstuk 6 : Examencommissie .....	802
Hoofdstuk 7 : Agentschap voor infrastructuur in het onderwijs .....	807
Hoofdstuk 8 : NARIC .....	811
<b>Deel 7. ANDERE OPLEIDINGSVORMEN</b>	
Hoofdstuk 1 : VDAB-opleidingen .....	814
Hoofdstuk 2 : SYNTRA-opleidingen .....	818
<b>Deel 8. INTERNATIONALE VERGELIJKING</b> .....	825
<b>Lijst der afkortingen</b> .....	830
<b>Lijst der tabellen</b> .....	831



# STRUCTUUR EN ORGANISATIE VAN HET ONDERWIJSSYSTEEM

## 1. ONDERWIJSNIVEAUS EN -VORMEN

Traditioneel zijn er drie onderwijsniveaus: het basisonderwijs, het secundair onderwijs en het hoger onderwijs. Naast deze onderwijsniveaus is er nog het levenslang leren, dat zich hoofdzakelijk tot volwassenen richt. Sinds september 2009 bestaat er binnen het Vlaams onderwijsbestel ook hoger beroepsonderwijs.

### 1.1 Het basisonderwijs

#### 1.1.1 *Structuur en organisatie*

Het basisonderwijs omvat het kleuteronderwijs en het lager onderwijs.

In een basisschool wordt er zowel kleuter- als lager onderwijs gegeven maar in een autonome kleuterschool is dat alleen kleuteronderwijs. In een autonome lagere school wordt enkel lager onderwijs ingericht.

Het kleuter- en lager onderwijs staan structureel los van elkaar. Om toch een vloeiende overgang te realiseren, moeten nieuwe scholen voor gewoon onderwijs vanaf 1 september 2003 zowel kleuter- als lager onderwijs inrichten.

Sinds 1 september 2003 werd ook een nieuwe structuur geïntroduceerd: de **scholengemeenschap**. Deze structuur bestond al langer voor het secundair onderwijs. Een scholengemeenschap is een verzameling van verschillende scholen van eenzelfde onderwijsniveau (basis- of secundair onderwijs) die samenwerken op diverse vlakken (logistiek, studieaanbod, ...). Dat kunnen scholen zijn met eenzelfde of met een verschillend schoolbestuur en ze behoren tot eenzelfde of een verschillend onderwijsnet.

Er is gewoon en buitengewoon basisonderwijs.

Het kleuteronderwijs is toegankelijk voor kinderen van 2,5 tot 6 jaar. In het **gewoon kleuteronderwijs** kunnen kinderen tussen 2,5 en 3 jaar op zeven momenten starten: op de eerste schooldag na elke vakantieperiode en op de eerste schooldag van februari. Vanaf 3 jaar kan een kleuter op elk moment van het schooljaar instappen.

Voor het **buitengewoon kleuteronderwijs** gelden geen instapdagen. Als kinderen op 6 jaar nog niet rijp zijn om naar het eerste leerjaar te gaan, kunnen ze een jaar langer in de kleuterklas blijven. Dit is zo voor het gewoon kleuteronderwijs. In het buitengewoon kleuteronderwijs kan de overstap naar het lager onderwijs twee jaar uitgesteld worden.

Sinds 1 september 2010 kunnen vijf- en zesjarige leerlingen pas starten in het gewoon lager onderwijs van een Nederlandstalige lagere of basisschool als ze het schooljaar voordien voldoende Nederlandstalig kleuteronderwijs gevolgd hebben. Is dit niet het geval dan kunnen ze via een succesvolle taalproef toch nog toegelaten worden.

Het **gewoon lager onderwijs** is bedoeld voor kinderen van 6 tot 12 jaar en omvat meestal zes aaneensluitende leerjaren. Een kind start meestal met het lager onderwijs wanneer het 6 jaar en dus leerplichtig is. Dit is ook de leeftijd waarop de weinige kinderen die geen kleuteronderwijs volgden, (gewoonlijk) instappen in de lagere school. Een kind brengt minimaal vier en maximaal acht jaar in het gewoon lager onderwijs door. In uitzonderlijke gevallen kan de overheid een afwijking op de minimumduur toestaan.

Het **buitengewoon basisonderwijs** is bedoeld voor kinderen die tijdelijk of permanent specifieke hulp nodig hebben. Dit kan omwille van een lichamelijke of mentale handicap, omwille van ernstige gedrags- of emotionele problemen of omwille van ernstige leerstoornissen.

Er zijn acht types in het buitengewoon basisonderwijs, aangepast aan de opvoedings- en onderwijsbehoeften van een bepaalde groep kinderen:

- type 1: kinderen met een lichte mentale handicap
- type 2: kinderen met een matige of ernstige mentale handicap
- type 3: kinderen met ernstige emotionele problemen en/of gedragsproblemen
- type 4: kinderen met een fysieke handicap
- type 5: kinderen die in een ziekenhuis opgenomen zijn of op medische gronden in een preventorium verblijven
- type 6: kinderen met een visuele handicap
- type 7: kinderen met een auditieve handicap
- type 8: kinderen met ernstige leerstoornissen

Een school voor buitengewoon basisonderwijs kan één of meer types organiseren. Type 1 en type 8 worden niet ingericht in het buitengewoon kleuteronderwijs.

Het buitengewoon lager onderwijs duurt zeven jaar. De normale overgang naar het secundair onderwijs is in het buitengewoon lager onderwijs dus voorzien op 13 jaar, maar een kind kan maximaal negen jaar in het buitengewoon lager onderwijs doorbrengen. Kinderen die 15 jaar worden vóór 1 januari van het lopende schooljaar kunnen geen lager onderwijs meer volgen.

Het **geïntegreerd basisonderwijs** (GON) is een samenwerking tussen gewoon en buitengewoon onderwijs. Kinderen met een handicap volgen de lessen of activiteiten in een school voor gewoon onderwijs en krijgen hierbij hulp vanuit het buitengewoon onderwijs. Dit kan tijdelijk of permanent zijn voor een gedeelte van de lessen of voor alle lessen. GON is net zoals de initiatieven van zorgverbreding en speciale onderwijsleermiddelen bedoeld om zoveel mogelijk leerlingen de kans te geven gewoon onderwijs te volgen.

### 1.1.2 Inhoud

Het **kleuteronderwijs** is niet verplicht, maar wordt in Vlaanderen door bijna alle kinderen gevolgd. In het kleuteronderwijs werkt men aan de veelzijdige vorming van de kinderen en stimuleert men hun ontwikkeling zowel op cognitief als motorisch en affectief vlak.

Het aanbod in een school voor gewoon kleuteronderwijs omvat ten minste en waar mogelijk in samenhang, de volgende leergebieden:

- lichamelijke opvoeding
- muzische vorming
- Nederlands
- wereldoriëntatie
- wiskundige initiatie

Voor elk leergebied zijn er sinds 1 september 1998 ontwikkelingsdoelen voor het gewoon kleuteronderwijs van kracht. De ontwikkelingsdoelen beschrijven wat kleuters in de school leren.

Het **gewoon lager onderwijs** bouwt verder op het aanbod van het kleuteronderwijs en werkt rond dezelfde leergebieden, opnieuw in samenhang waar mogelijk. 'Wiskundige oriëntatie' is er wel vervangen door 'wiskunde' en vanaf het vijfde leerjaar is ook 'Frans' als tweede taal verplicht. In het gewoon lager onderwijs is er aandacht voor leergebiedoverschrijdende thema's zoals 'leren leren', 'sociale vaardigheden' en 'ICT'. Sinds 1 september 1998 zijn de eindtermen voor het gewoon lager onderwijs van kracht. Dat zijn minimumdoelen die de overheid noodzakelijk en bereikbaar acht voor de kinderen van de lagere school.

Voor het buitengewoon basisonderwijs gelden ontwikkelingsdoelen. Momenteel zijn er reeds ontwikkelingsdoelen uitgewerkt voor type 1, 2, 7 en 8.

Aan het einde van het basisonderwijs krijgen de leerlingen die de doelen van het leerplan bereikt hebben een getuigschrift basisonderwijs. Ook in het buitengewoon basisonderwijs kunnen kinderen in bepaalde gevallen een getuigschrift behalen dat dezelfde waarde heeft als dat van het gewoon basisonderwijs.

## 1.2 Het secundair onderwijs

Het secundair onderwijs is bedoeld voor jongeren van 12 tot 18 jaar. Het voltijds secundair onderwijs is sinds 1989 volgens de eenheidsstructuur georganiseerd. De eenheidsstructuur omvat graden, onderwijsvormen, studiegebieden en studierichtingen. De eerste en tweede graad omvat 2 leerjaren, de derde graad kan 3 leerjaren omvatten. Leerlingen maken pas in de tweede graad een definitieve studiekeuze zodat ze eerst met zoveel mogelijk vakken kennismaken.

Het grootste deel van de lessen in de **eerste graad** is basisvorming. De basisvorming verschilt per leerjaar. In het eerste leerjaar A bestaat de basisvorming uit:

- Nederlands
- Frans en eventueel Engels
- wiskunde
- geschiedenis
- aardrijkskunde
- artistieke opvoeding OF plastische opvoeding en/of muzikale opvoeding
- natuurwetenschappen
- techniek
- lichamelijke opvoeding
- godsdienst of zedenleer of cultuurbeschouwing of eigen cultuur en religie

Vanaf de **tweede graad** onderscheiden we vier verschillende onderwijsvormen:

- Het **algemeen secundair onderwijs** (ASO) legt de nadruk op een ruime algemene vorming. Er wordt niet voorbereid op een specifiek beroep. Het ASO legt vooral een stevige basis voor het volgen van hoger onderwijs en de meesten kiezen er dan ook voor om verder te studeren na het ASO.
- In het **technisch secundair onderwijs** (TSO) gaat de aandacht vooral naar algemene en technisch-theoretische vakken. Na het TSO kan de jongere een beroep uitoefenen of overstappen naar het hoger onderwijs. Bij deze opleiding horen ook praktijklessen.
- Het **kunstsecundair onderwijs** (KSO) koppelt een algemene, ruime vorming aan een actieve kunstbeoefening. Na het KSO kan de jongere een beroep uitoefenen of overstappen naar het hoger onderwijs.
- Het **beroepssecundair onderwijs** (BSO) is een praktijkgerichte onderwijsvorm waarin de jongere naast algemene vorming vooral een specifiek beroep aanleert.

De leerling kiest binnen één van deze onderwijsvormen voor een bepaalde studierichting. Een aantal studierichtingen start pas in de derde graad.

In de tweede en de **derde graad** is er een gemeenschappelijk (basisvorming) en een optioneel deel. In het optionele gedeelte wordt de basisvorming aangevuld met een brede waaier van studiemogelijkheden. In de derde graad kan de specifieke vorming nog verfijnd worden met het oog op de uiteindelijke beroepskeuze of de eventuele studieplannen in het hoger onderwijs. In de derde leerjaren van de derde graad algemeen, technisch en kunstsecundair onderwijs, wordt, in tegenstelling tot in het derde leerjaar van de derde graad beroepssecundair onderwijs, geen basisvorming opgelegd, vermits de leerling hier in principe al houder is van het diploma secundair onderwijs.

Een leerling behaalt het **diploma secundair onderwijs** na het met vrucht beëindigen van zes jaar ASO, TSO of KSO of zeven jaar BSO. Met een diploma secundair onderwijs op zak heeft de jongere onbeperkte toegang tot het hoger onderwijs. De school, noch de onderwijsvorm of de studierichting spelen hier een rol. Uitzonderingen zijn de studierichtingen arts en tandarts waarvoor de jongere een toelatingsexamen moet afleggen.

De opleidingen in het derde leerjaar van de derde graad TSO en KSO worden sinds 2009-2010 ondergebracht in het **secundair-na-secundair**, afgekort Se-n-Se. In deze arbeidsmarktgerichte opleidingen kunnen leerlingen zich specialiseren gedurende 1 tot 3 semesters. Momenteel hebben alle opleidingen een duur van 2 semesters. De Se-n-Se opleidingen worden georganiseerd door scholen secundair onderwijs. Wie een opleiding afwerkt, behaalt een certificaat.

In het schooljaar 2000-2001 werd gestart met een experiment modulair onderwijs. In het **modulair onderwijs** bestaan geen graden of leerjaren, maar wel studiegebieden. Voor elk studiegebied is een opleidingsstructuur uitgetekend bestaande uit afzonderlijke leerstofpakketten, modules genoemd. Ook wordt er gewerkt op grond van vakkenintegratie. Modules en opleidingen leiden tot aparte (deel)certificaten. Onder bepaalde voorwaarden worden ook in het modulair onderwijs dezelfde studiebewijzen als in het lineair systeem uitgereikt.

Sommige jongeren zijn belemmerd in hun fysieke, psychologische, sociale of intellectuele ontwikkeling door een handicap of door leer- of opvoedingsmoeilijkheden. Ze hebben tijdelijk of permanent speciale hulp en aangepast onderwijs nodig. Daarvoor kunnen ze terecht in het **buitengewoon onderwijs**. Het buitengewoon onderwijs voorziet een pedagogisch en didactisch aanbod op maat van de leerling. De leerjaren in het buitengewoon secundair onderwijs (BuSO) komen zelden overeen met de leerjaren in het gewoon secundair onderwijs. Een leerling gaat pas over naar een volgende 'leerfase' als hij daar klaar voor is. De onderwijstypes van het buitengewoon basisonderwijs gelden ook voor het secundair onderwijs. Uitzondering is type 8 dat niet op secundair niveau georganiseerd wordt. In het buitengewoon secundair onderwijs worden opleidingsvormen georganiseerd volgens het type en volgens de mogelijkheden van de leerling:

- **Opleidingsvorm 1** geeft een sociale vorming met het oog op de integratie in een beschermd leefmilieu.
- **Opleidingsvorm 2** geeft een algemene en sociale vorming en een arbeidstraining met het oog op integratie in een beschermd leef- en werkmilieu.
- **Opleidingsvorm 3** geeft een algemene sociale en beroepsvorming met het oog op integratie in een gewoon leef- en werkmilieu.
- **Opleidingsvorm 4** geeft een voorbereiding op een studie in het hoger onderwijs en op integratie in het actieve leven.

Binnen iedere opleidingsvorm is de organisatie en het aanbod aangepast aan de specifieke onderwijs- en opvoedingsbehoeften van elke leerling afzonderlijk.

Het **geïntegreerd secundair onderwijs (GON)** is, net zoals in het basisonderwijs, een samenwerking tussen het gewoon en buitengewoon onderwijs. Kinderen met een handicap kunnen zo de lessen of activiteiten volgen in een school voor gewoon onderwijs. Ze krijgen daarbij hulp van deskundigen uit het buitengewoon onderwijs. Dit kan tijdelijk of permanent zijn voor een gedeelte van de lessen of voor alle lessen.

Vanaf 15 of 16 jaar kan de leerling overstappen naar het **stelsel van leren en werken**. Alle jongeren in het deeltijds onderwijs moeten minimum 28 uren per week leren en werken. Deeltijds leren en werken wordt op twee manieren ingericht:

- in een centrum voor deeltijds onderwijs (CDO)
- in een Syntra (de leertijd)

In een **CDO** volgen de leerlingen 15 uren les per week. Ze vullen dit aan met een werkervaring die aansluit bij de opleiding. Leerlingen die niet klaar zijn om te werken in het reguliere economische circuit, kunnen de overige 13 uur invullen met een voortraject of brugproject bij een erkende promotor of een persoonlijk ontwikkelingstraject in een Centrum voor Deeltijdse Vorming (CDV). In de leertijd kunnen leerlingen een leerovereenkomst afsluiten die voorziet in vier dagen praktijkopleiding bij een kleine of middelgrote onderneming (KMO) of zelfstandige en in één dag theoretische vorming per week in een Syntra vormingscentrum.

Via deze onderwijsvormen kunnen jongeren een getuigschrift van de tweede graad, de derde graad of een diploma van het secundair onderwijs behalen. Deze getuigschriften zijn gelijkwaardig met de studiebekrachtiging die wordt uitgereikt aan het einde van het voltijds beroepssecundair onderwijs.

### 1.3 HBO5 verpleegkunde

Op 1 september 2009 werd het hoger beroepsonderwijs (HBO5) ingevoerd in het Vlaams onderwijsbestel. De opleiding verpleegkunde die vroeger behoorde tot de vierde graad van het beroepssecundair onderwijs ging vanaf die datum over naar het hoger beroepsonderwijs (HBO5 verpleegkunde).

HBO5 behoort tot het niveau hoger onderwijs. De opleidingen zijn beroepsgericht en situeren zich tussen het secundair onderwijs en de professionele bacheloropleidingen. De opleidingen HBO5 kunnen worden ingericht door centra voor volwassenenonderwijs of door hogescholen. HBO5 verpleegkunde wordt als enige uitzondering enkel ingericht door scholen voltijds secundair onderwijs.

De driejarige opleiding HBO5 verpleegkunde (= 6 semesters) wordt modulair ingericht en leidt tot het diploma van gegradueerde in de verpleegkunde.

De gegevens van HBO5 verpleegkunde vindt u in Deel I, Hoofdstuk 5. Die van het hoger beroepsonderwijs van het volwassenenonderwijs kan u vinden in Hoofdstuk 7.3 Hoger beroepsonderwijs van het volwassenenonderwijs. Momenteel zijn er nog geen hogescholen die deze opleidingen aanbieden.

### 1.4 Het hoger onderwijs

Het Vlaamse hoger onderwijs omvat opleidingen die leiden tot de graad van bachelor en master. Het omvat ook opleidingen die afgesloten kunnen worden met een postgraduaat getuigschrift en na- en bijscholingen in het kader van de permanente vorming. Daarenboven wordt in het hoger onderwijs ook de graad van doctor verleend.

Bacheloropleidingen zijn in Vlaanderen ofwel professioneel gericht ofwel academisch gericht.

**Professioneel gerichte bacheloropleidingen** zijn in de eerste plaats gericht op de beroepspraktijk en hebben tot doel de studenten te brengen tot een niveau van algemene en specifieke kennis en van competenties nodig voor de zelfstandige uitoefening van een beroep of groep van beroepen. Zo bieden ze een directe uitstroommogelijkheid naar de arbeidsmarkt. Deze opleidingen alsook de bachelor-na-bacheloropleidingen worden enkel binnen de hogescholen ingericht.

Voor **academisch gerichte bacheloropleidingen** vormt het doorstromen naar een masteropleiding de hoofddoelstelling.

De **masteropleidingen** hebben tot doel de studenten te brengen tot een gevorderd niveau van kennis en competenties eigen aan het wetenschappelijk of artistiek functioneren in het algemeen en aan een specifiek domein van de wetenschappen of de kunsten in het bijzonder, dat noodzakelijk is voor de autonome beoefening van de wetenschappen of de kunsten of voor de aanwending van deze wetenschappelijke of artistieke kennis in de zelfstandige uitoefening van een beroep of groep van beroepen. Masteropleidingen zijn altijd academisch gericht.

Academisch gerichte bacheloropleidingen, masteropleidingen en master-na-masteropleidingen worden zowel door de hogescholen als door de universiteiten georganiseerd.

Bacheloropleidingen sluiten aan bij het secundair onderwijs of volgen op een andere bacheloropleiding (bachelor-na-bachelor). Masteropleidingen sluiten aan bij een (academische) bacheloropleiding of volgen op een andere masteropleiding (master-na-master). Masteropleidingen kunnen ook toegankelijk zijn voor professioneel gerichte bachelors na het succesvol afronden van een schakelprogramma.

Bacheloropleidingen hebben een studieomvang van minstens 180 studiepunten. Bachelor-na-bacheloropleidingen hebben een omvang van minstens 60 studiepunten. Masteropleidingen hebben een studieomvang van minstens 60 studiepunten.

Voor de inschrijving voor een bacheloropleiding geldt als algemene toelatingsvoorwaarde het bezit van een diploma van secundair onderwijs, een diploma van het hoger onderwijs van het korte type met volledig leerplan, een diploma van het hoger onderwijs voor sociale promotie met uitzondering van het Getuigschrift Pedagogische Bekwaamheid, een diploma of certificaat uitgereikt in het kader van het hoger beroepsonderwijs, of van een diploma of getuigschrift dat bij of krachtens een wet, decreet, Europese richtlijn of een andere internationale overeenkomst als gelijkwaardig wordt erkend. Onverminderd de algemene toelatingsvoorwaarden wordt niemand toegelaten tot de bacheloropleidingen van de studiegebieden Audiovisuele en beeldende kunst en Muziek en podiumkunsten zonder geslaagd te zijn voor een artistieke toelatingsproef eigen aan deze opleidingen.

Voor de inschrijving in een bacheloropleiding in de studiegebieden Geneeskunde en Tandheelkunde geldt als bijkomende toelatingsvoorwaarde dat men moet slagen voor een toelatingsexamen.

In het decreet van 4 april 2003 betreffende de Herstructurering van het hoger onderwijs in Vlaanderen wordt geregeld dat de hogescholen en de universiteiten associaties vormen. Een associatie is een vzw waaraan hogescholen en universiteiten, sinds de herstructurering van het hoger onderwijs, bepaalde beslissingsbevoegdheden kunnen overdragen. Een associatie bestaat uit enerzijds één universiteit, die de bevoegdheid heeft tot het autonoom aanbieden van zowel bachelor- als masteropleidingen, en anderzijds ten minste één hogeschool. Geen enkele universiteit of hogeschool kan deel uitmaken van meer dan één associatie. De hogescholen kunnen in het kader van een associatie opleidingen aanbieden die leiden tot de graad van master.

Vanaf het academiejaar 2005-2006 zijn de studieprogramma's en de curricula in het hoger onderwijs flexibel. Naast voltijds studeren, kunnen studenten ook kiezen voor deeltijdse studietrajecten. Studenten kunnen kiezen voor modeltrajecten en meer geïndividualiseerde trajecten. Geïndividualiseerde trajecten zijn op maat van de individuele student. Voor studenten wordt het op die manier mogelijk een deel van de studies op eigen tempo te doorlopen.

De flexibiliseringsmaatregelen, ingevoerd door het flexibiliseringsdecreet van 30 april 2004, zijn een rechtstreeks gevolg van de Europese afspraken over onderwijs. Hierdoor wordt tegemoetgekomen aan de derde doelstelling van de Bologna-verklaring, namelijk 'de geleidelijke invoering van een ECTS-compatibel credit(accumulatie)systeem', dat de mobiliteit van de studenten moest bevorderen en moest bijdragen aan de flexibiliteit van onderwijssystemen. Credits kunnen ook buiten de context van het formeel hoger onderwijs verworven worden. Per associatie is er een instantie die de EVC's (elders verworven competenties) en EVK's (eerder verworven kwalificaties) valideert. Het is deze instantie die, na een onderzoek, bekwaamheidsbewijzen uitreikt.

De studieprogramma's worden niet langer in studie jaren georganiseerd maar in opleidingsonderdelen van ten minste 3 studiepunten. Een studiepunt komt overeen met ten minste 25 en ten hoogste 30 uren voorgeschreven onderwijs-, leer- en evaluatieactiviteiten, waarmee de studieomvang van elke opleiding of elk opleidingsonderdeel wordt uitgedrukt.

Een student die 10 op 20 behaalt, ontvangt een creditbewijs. Door de invoering van dit creditbewijs ontstaat een accumulatiesysteem waarin een graad of diploma wordt behaald door de accumulatie van een bepaald aantal credits.

## **1.5 Levenslang leren**

### **1.5.1 Deeltijds kunstonderwijs (DKO)**

Deelnemers schrijven zich op vrijwillige basis in en betalen hiervoor inschrijvingsgeld. Het DKO beoogt de kunstzinnige vorming van kinderen en volwassenen. Het draagt op die manier bij tot hun persoonlijkheidsvorming. Leerlingen maken kennis met kunst in al zijn uitingsvormen. Ze leren om deze kritisch te benaderen en te beleven en ze kunnen deze kunstvormen ook zelf beoefenen. Dit gebeurt individueel of in groep (bv. in een orkest, een dansgroep of een toneelgezelschap). Het deeltijds kunstonderwijs bereidt sommige jongeren grondig voor op een professionele artistieke loopbaan in het hoger kunstonderwijs en de overgrote meerderheid op kunstbeoefening in de vrije tijd. Bovendien bevordert het de kwaliteit van het sociaal-cultureel leven in Vlaanderen.

In het deeltijds kunstonderwijs zijn er vier verschillende studierichtingen:

- beeldende kunst
- muziek
- woordkunst
- dans

Elke studierichting heeft een eigen structuur met graden en opties die wettelijk vastgelegd zijn.

Kinderen kunnen vanaf 6 jaar starten in de studierichting dans en beeldende kunst. Voor de studierichtingen muziek en woordkunst is de beginleeftijd 8 jaar.

Elke studierichting bestaat uit verschillende graden: een lagere graad, een middelbare graad en een hogere graad. Enkel in de studierichting beeldende kunst bestaat ook nog een specialisatiegraad. Bij het succesvol beëindigen van elke graad ontvangt de leerling een eindattest of getuigschrift dat aangeeft welk niveau hij bereikt heeft.

### **1.5.2 Volwassenenonderwijs**

#### **1.5.2.1 Structuur en organisatie**

Het volwassenenonderwijs staat los van de initiële onderwijsloopbaan. Cursisten kunnen er een erkend diploma, getuigschrift of certificaat behalen. Volwassenen van minimum 18 jaar, en jongeren die aan de voltijdse leerplicht voldaan hebben, mogen zich inschrijven. Naargelang de gekozen opleiding kunnen er ook specifieke toelatingsvoorwaarden zijn.

Het volwassenenonderwijs wordt ingedeeld in:

- de basiseducatie;
- het secundair volwassenenonderwijs;
- het hoger beroepsonderwijs;
- de specifieke lerarenopleiding.

De basiseducatie situeert zich op het niveau van het lager onderwijs en de eerste graad van het voltijds secundair onderwijs, met uitzondering van de leergebieden alfabetisering Nederlands tweede taal, Nederlands tweede taal en talen die gerangschikt worden volgens het Europees referentiekader voor moderne vreemde talen.

Het secundair volwassenenonderwijs situeert zich op het niveau van de tweede en de derde graad van het voltijds secundair onderwijs, met uitzondering van de studiegebieden Nederlands tweede taal, talen richtgraad 1 en 2 en talen richtgraad 3 en 4 die gerangschikt worden volgens het Europees referentiekader voor moderne vreemde talen.

Het hoger beroepsonderwijs omvat beroepsgerichte opleidingen op niveau 5 van de Vlaamse kwalificatiestructuur.

De specifieke lerarenopleiding neemt binnen het onderwijsveld een eigen plaats in en is niet gekoppeld aan een onderwijsniveau.

De **centra voor basiseducatie** zijn pluralistische centra, opgericht onder de vorm van een vzw. De algemene vergadering bestaat voor minstens een kwart uit vertegenwoordigers van gemeenten, provincies, intergemeentelijke samenwerkingsverbanden, OCMW's of districten.

Er is één centrum per werkingsgebied van een consortium volwassenenonderwijs. Dit geeft een totaal van 13 centra.

De **centra voor volwassenenonderwijs** zijn opgericht als vrij centrum of als officieel centrum. In de referentieperiode die in dit jaarboek opgenomen is, zijn er 110 centra voor volwassenenonderwijs. Ze bieden secundair volwassenenonderwijs en/of hoger beroepsonderwijs en/of specifieke lerarenopleidingen aan. Enkele centra voor volwassenenonderwijs organiseren ook de taalexamencommissies voor onderwijzend personeel.

De centra voor basiseducatie en centra voor volwassenenonderwijs werken regionaal samen in 13 **consortia** volwassenenonderwijs. Deze regionale samenwerkingsverbanden hebben als opdracht het opleidingsaanbod van de centra voor basiseducatie en de centra voor volwassenenonderwijs te optimaliseren en op elkaar af te stemmen. Ze werken ook samen met andere publieke verstrekkers van opleidingen voor volwassenen. De consortia hebben verder de opdracht om de dienstverlening voor cursisten te verbeteren.

De **huizen van het Nederlands** bieden zelf geen volwassenenonderwijs aan maar werken nauw samen met actoren uit het volwassenenonderwijs. Alle centra voor basiseducatie; alle centra voor volwassenenonderwijs met een aanbod Nederlands tweede taal (NT2); de VDAB-centra; Syntra; universitaire talencentra; provinciale overheden; de Vlaamse Gemeenschapscommissie en de stedelijke overheden van Antwerpen en Gent zetelen als partners in de huizen van het Nederlands.

Er zijn acht huizen van het Nederlands: één voor elke Vlaamse provincie en telkens één voor de steden Antwerpen, Brussel en Gent. Het zijn vzw's met anderstalige volwassenen als doelgroep. Ze staan in voor de organisatie en coördinatie van de intake, testing en doorverwijzing van kandidaat-cursisten en cursisten NT2. Hiervoor brengen zij het aanbod NT2 in hun werkingsgebied in kaart en onderzoeken ze de noden van anderstaligen op zoek naar een opleiding NT2. De huizen van het Nederlands zijn net zo verspreid als de onthaalbureaus waarmee ze nauw samenwerken voor de inburgering van anderstalige nieuwkomers.

#### 1.5.2.2 Aanbod

Het volwassenenonderwijs wordt **modulair** georganiseerd. De leerstof wordt onderverdeeld in een aantal modules. Het centrum is vrij om een module over een gedeelte van het jaar of over een heel jaar te spreiden.

De modules kunnen dus op verschillende ogenblikken van het jaar starten en de cursist kan zelf het studiepakket samenstellen en de duur van de studie bepalen.

De modules kunnen georganiseerd worden in **contactonderwijs** of in **gecombineerd onderwijs**. Bij contactonderwijs worden alle lessen in het centrum gegeven. Bij gecombineerd onderwijs wordt een deel van de module in de klas gegeven en een deel van de module kan zelfstandig verwerkt worden, thuis of in een open leercentrum. In het hoger beroepsonderwijs worden ook nog **lineaire opleidingen** georganiseerd met één of meerdere leerjaren.

De opleidingen van de basiseducatie worden ingedeeld in volgende leergebieden:

- alfabetisering Nederlands tweede taal
- Nederlands tweede taal (NT2)
- Nederlands
- wiskunde
- maatschappij-oriëntatie
- informatie- en communicatietechnologie (ICT)
- opstap talen Engels en Frans

De opleidingen van het **secundair volwassenenonderwijs** worden georganiseerd op het niveau van het voltijds secundair onderwijs, uitgezonderd de eerste graad, en zijn ingedeeld in volgende studiegebieden:

- algemene vorming
- auto
- bijzondere educatieve noden
- boekbinden
- bibliotheek-, archief- en documentatiekunde (experimenteel)
- bouw
- chemie
- decoratieve technieken
- diamantbewerking
- grafische technieken
- handel
- hout
- huishoudelijk onderwijs
- informatie- en communicatietechnologie (ICT)
- juwelen
- kant
- koeling en warmte
- land- en tuinbouw
- lederbewerking
- lichaamsverzorging
- maritieme opleidingen
- mechanica-elektriciteit
- mode
- muziekinstrumentenbouw
- Nederlands tweede taal (NT2)
- personenzorg
- smeden
- talen richtgraad 1 en 2
- talen richtgraad 3 en 4
- textiel
- toerisme
- voeding

Binnen het studiegebied 'algemene vorming' worden ook de opleidingen van het vroegere 'tweedekansonderwijs' aangeboden. Met deze opleidingen, al dan niet in combinatie met een bepaalde beroepsopleiding, kunnen volwassenen nog een diploma secundair onderwijs behalen. De centra voor volwassenenonderwijs richten zelf de examens in en reiken het diploma secundair onderwijs uit.

De opleidingen van het **hoger beroepsonderwijs** worden ingedeeld in volgende studiegebieden:

- industriële wetenschappen en technologie
- handelswetenschappen en bedrijfskunde
- gezondheidszorg
- sociaal-agogisch werk
- biotechniek

Het volwassenenonderwijs biedt ook specifieke lerarenopleidingen aan die leiden tot het diploma van leraar.

## **2. ORGANISATIE VAN HET ONDERWIJSSYSTEEM**

### **2.1. Leerplicht voor alle kinderen van zes tot achttien jaar**

In de Belgische grondwet staat dat elk kind recht heeft op onderwijs. Om dit leerrecht te garanderen, is er **leerplicht**. De leerplicht begint op 1 september van het jaar waarin een kind zes jaar wordt. Een leerling is voltijds leerplichtig tot vijftien of zestien jaar. Nadien geldt enkel nog de deeltijdse leerplicht. De meeste jongeren blijven echter voltijds secundair onderwijs volgen.

De leerplicht eindigt op de achttiende verjaardag of op 30 juni van het kalenderjaar waarin de jongere achttien wordt. Voor jongeren die vóór hun achttiende het diploma secundair onderwijs behalen, stopt de leerplicht op dat ogenblik. Alle scholen zijn in principe gemengd want een school mag geen leerlingen weigeren op basis van geslacht.

De leerplicht geldt voor alle kinderen die in België verblijven. Ook kinderen met een vreemde nationaliteit zijn leerplichtig. Vanaf de zestigste dag na hun registratie in de gemeente moeten zij ingeschreven zijn in een school en regelmatig de lessen volgen. Scholen mogen leerlingen zonder verblijfsvergunning niet weigeren. Leerlingen die met succes een opleiding voltooiën, krijgen een studiebewijs.

De leerplicht is in België niet gelijk aan schoolplicht. Kinderen moeten niet noodzakelijk naar school om te leren. Ouders kunnen kiezen voor **huisonderwijs** en moeten dit meedelen aan het Vlaams Ministerie van Onderwijs en Vorming. De overheid controleert namelijk of alle leerplichtige leerlingen effectief leren. Als dit niet zo is, kan een rechtbank ouders hiervoor straffen. In de praktijk kiezen weinig ouders voor huisonderwijs.

Als specifieke maatregel voor zieke leerlingen kan tijdelijk of zelfs permanent onderwijs aan huis worden voorzien. Voor permanent onderwijs aan huis moet de provinciale **Commissie van Advies voor het Buitengewoon Onderwijs (CABO)** toelating geven. Het CABO kan ook beslissen tot vrijstelling van de leerplicht. Dit gebeurt enkel als het kind zo'n ernstige fysieke en/of psychische handicap heeft dat het onmogelijk onderwijs kan volgen.

## 2.2. Vrijheid van onderwijs

Vrijheid van onderwijs is een grondwettelijk recht in België. Elke natuurlijke persoon of rechtspersoon mag onderwijs organiseren en kan daarvoor scholen oprichten. De overheid mag niet preventief optreden tegen de oprichting van vrije scholen. Nog volgens de grondwet is de overheid verplicht neutraal onderwijs in te richten.

**Het schoolbestuur** is een sleutelbegrip voor de organisatie van het Vlaams onderwijs. Het schoolbestuur is verantwoordelijk voor één of meerdere scholen en is vergelijkbaar met een raad van bestuur in een bedrijf. Het schoolbestuur neemt de vorm aan van een overheid, een natuurlijke persoon of een rechtspersoon/rechtspersonen.

De schoolbesturen beschikken over een ruime autonomie. Ze kiezen vrij hun onderwijsmethoden en kunnen hun onderwijs op een bepaalde levensbeschouwing of pedagogische opvatting baseren. Ze mogen ook hun eigen leerplannen en lesroosters vastleggen en stellen zelf hun personeel aan. Maar voor erkenning of financiering door de overheid is die autonomie niet onbegrensd. Er bestaan namelijk een hele reeks erkennings- en financieringsvoorwaarden waaronder: het bereiken van de eindtermen, het moeten beschikken over genoeg didactisch materiaal en over bewoonbare gebouwen die moeten voldoen aan bepaalde veiligheidsvoorschriften en hygiënenormen, ....

De grondwet waarborgt ook de keuzevrijheid van de ouders. Ouders en kinderen moeten over een school naar keuze kunnen beschikken op een redelijke afstand van de woonplaats.

Er zijn drie **onderwijsnetten**:

- Het **GO! onderwijs** van de Vlaamse Gemeenschap is het officieel onderwijs dat door de openbare instelling 'het GO! onderwijs van de Vlaamse Gemeenschap' georganiseerd wordt in opdracht van de Vlaamse Gemeenschap. Het GO! is door de grondwet verplicht tot neutraliteit. De religieuze, filosofische of ideologische overtuiging van de ouders en de leerlingen moet gerespecteerd worden.
- Het **officieel gesubsidieerd onderwijs** (OGO) omvat het gemeentelijk onderwijs (georganiseerd door de gemeentebesturen) en het provinciaal onderwijs (georganiseerd door de provinciebesturen). De schoolbesturen van dit onderwijs zijn verenigd in twee koepels: het Onderwijssecretariaat van de Steden en Gemeenten van de Vlaamse Gemeenschap (OVSG) en het Provinciaal Onderwijs Vlaanderen (POV).
- Het **vrij gesubsidieerd onderwijs** (VGO) wordt door een privépersoon of privé-organisatie ingericht. Het schoolbestuur is vaak een vereniging zonder winstoogmerk (vzw). Het vrij onderwijs bestaat hoofdzakelijk uit katholieke scholen. Zij zijn verenigd in de koepel Vlaams Secretariaat van het Katholiek Onderwijs (VSKO). Er zijn ook protestantse, joodse, orthodoxe, islamitische, ... scholen. Naast de confessionele scholen bestaan er scholen die niet aan een godsdienst gebonden zijn. Voorbeelden zijn de methodescholen (op basis van de inzichten van Freinet, Montessori of Steiner) die specifieke pedagogische methodes toepassen.

Binnen een onderwijsnet kunnen schoolbesturen aansluiten bij een representatieve vereniging van schoolbesturen, ook koepel genoemd. Een **koepel** vertegenwoordigt het schoolbestuur ten aanzien van de overheid, maar doet ook aan dienstverlening voor de scholen, door bijvoorbeeld leerplannen en lesroosters op te stellen.

Een klein aantal scholen in Vlaanderen is niet erkend door de overheid. Dit zijn de **privéscholen**. Zij ontvangen geen geld van de overheid.

Het onderwijs dat voor en door de overheid wordt georganiseerd (het GO! en het gemeentelijk en provinciaal onderwijs), wordt **officieel onderwijs** genoemd. Erkend onderwijs uit privé-initiatief heet **vrij onderwijs**.

## 2.3 Centra voor leerlingenbegeleiding

Het centrum voor leerlingenbegeleiding of CLB is een dienst die door de overheid gefinancierd wordt indien het CLB behoort tot het GO! onderwijs van de Vlaamse Gemeenschap, de overheid subsidieert de CLB's die behoren tot het gesubsidieerd vrij onderwijs en het gesubsidieerd officieel onderwijs. In Vlaanderen zijn er 72 centra, die elk tot één van de drie onderwijsnetten behoren. Een CLB kan netoverschrijdend werken en kan dus ook scholen begeleiden die tot een ander onderwijsnet behoren.

Leerlingen, ouders, leraren en schooldirecties kunnen op het CLB een beroep doen met een vraag naar begeleiding, informatie en advies.



De dienstverlening van het CLB is gratis en situeert zich binnen 4 domeinen:

- het leren en studeren
- de schoolloopbaan
- de preventieve gezondheidszorg
- de sociaal-emotionele ontwikkeling

Het CLB werkt multidisciplinair en werkt samen met andere externe diensten binnen hun netwerk: welzijns- en gezondheidsinstellingen. In een CLB werken artsen, maatschappelijk werkers, pedagogen, psychologen, psychologisch assistenten en verpleegkundigen. Afhankelijk van de plaatselijke behoeften en omstandigheden, werken er ook logopedisten, kinesisten, ... Elk teamlid heeft een aantal specifieke opdrachten, maar werkt steeds samen met de andere teamleden.

Het CLB-aanbod richt zich vooral op kinderen en jongeren die leerbedreigd zijn door hun sociale achtergrond en leefsituatie. Zo helpt de begeleiding door het CLB mee aan gelijke onderwijskansen voor alle jongeren.

Het CLB behandelt alle gegevens vertrouwelijk en werkt onafhankelijk van de school. Het CLB is ook de instantie die kinderen en jongeren doorverwijst naar het buitengewoon onderwijs als dat nodig zou zijn.

Het CLB heeft een draaischijffunctie waarbij jongeren die gespecialiseerde hulp nodig hebben worden doorverwezen naar een externe dienst binnen het netwerk en waarbij relevante informatie van externe diensten over een kind of jongere vertaald worden naar de school in functie van de begeleiding van de leerling op school en omgekeerd.. Via integrale jeugdhulp worden de sectoren die als opdracht hebben kinderen en jongeren te begeleiden, samen gebracht om hun aanbod en werking op elkaar af te stemmen.

De leerling staat steeds centraal en de begeleiding is gebaseerd op vertrouwen en dialoog. Een begeleiding start pas nadat een leerling of een ouder daartoe een vraag stelt. De school kan ook begeleiding vragen voor een leerling.

Het centrum zal altijd de uitdrukkelijke toestemming vragen aan de ouders (voor een leerling jonger dan 12 jaar) of aan de leerling zélf (vanaf 12 jaar) bij vragen naar tussenkomst en begeleiding.

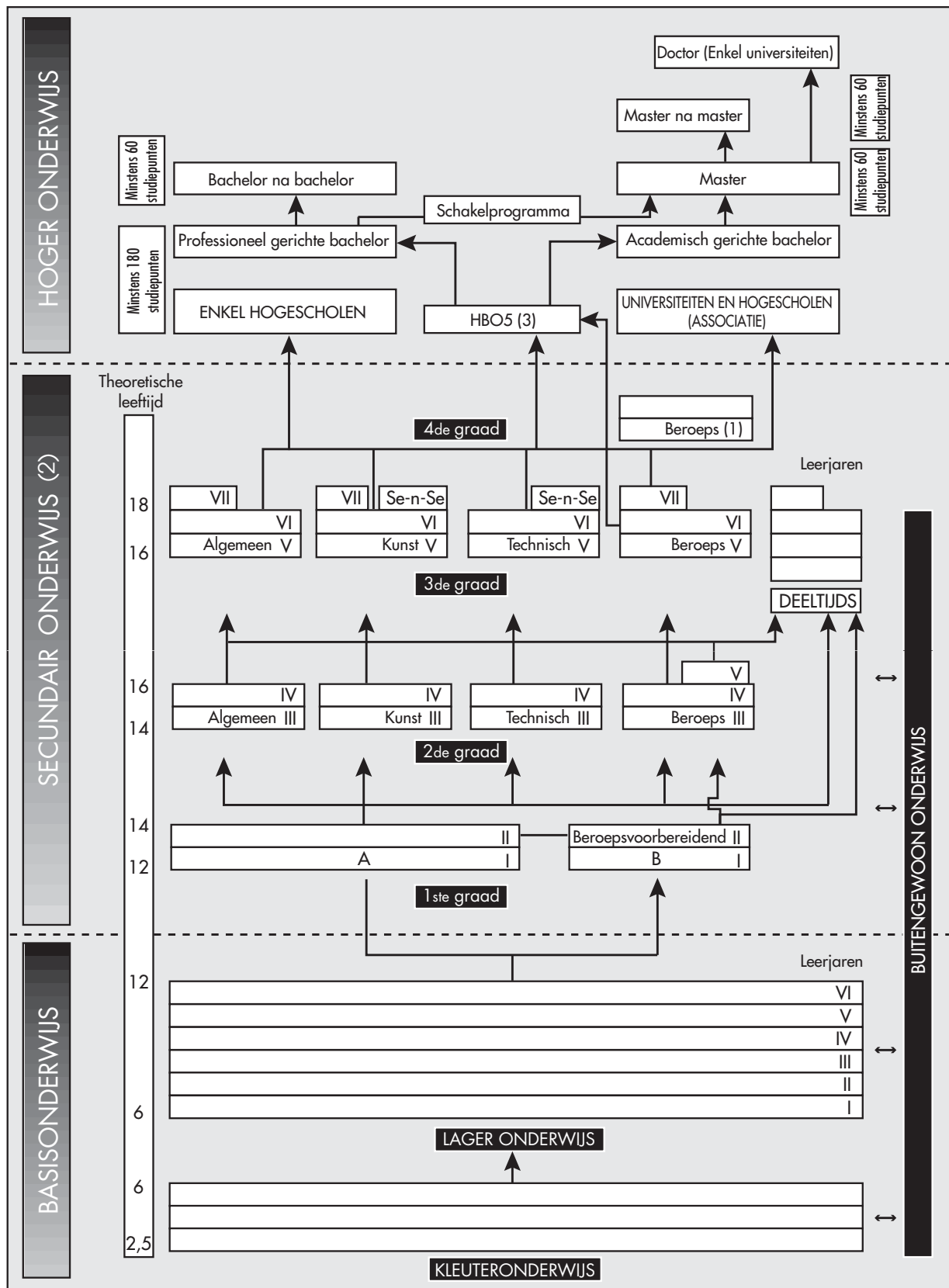
Sommige vormen van begeleiding kunnen niet geweigerd worden door de leerling, ouders of school. Bij spijbelgedrag is begeleiding door een CLB verplicht. Het CLB organiseert ook medische onderzoeken die in sommige leerjaren verplicht zijn. Wanneer er op school een besmettelijke ziekte circuleert, treft het CLB samen met de school maatregelen om verdere verspreiding te voorkomen. Ook hieraan moet verplicht meegewerkt worden.

Het ingaan op het aanbod van vaccinaties is vrijblijvend.

De samenwerking tussen de school en het CLB is vastgelegd in een beleidsplan of -contract. Om de kwaliteit te waarborgen, werkt het CLB op basis van een kwaliteitshandboek en een kwaliteitsplan. Een onafhankelijke CLB-inspectie kijkt toe op de uitvoering hiervan.

Deze tekst is gebaseerd op de publicatie "Onderwijs in Vlaanderen, een brede kijk op het Vlaamse onderwijslandschap", editie 2008.

# STRUCTUUR VAN HET VLAAMS ONDERWIJS SCHOOL- EN ACADEMIEJAAR 2011-2012



- (1) Iedereen die het tweede leerjaar van de 3de graad met vrucht heeft beëindigd of geslaagd is in een toelatingsexamen, heeft toegang tot de 4de graad beroepsonderwijs.
- (2) Het modulair onderwijs wordt niet in graden en leerjaren ingedeeld en is bijgevolg niet in het schema opgenomen.
- (3) De opleidingen hoger beroepsonderwijs (HBO5) kunnen ingericht worden door de centra voor volwassenenonderwijs maar ook door de hogescholen. HBO5 verpleegkunde wordt georganiseerd door instellingen van het voltijds secundair onderwijs. Het HBO5 behoort tot het hoger onderwijs.

# TOELICHTING

## 1. LEERLINGEN EN STUDENTEN

### 1.1. Algemeen

De in dit statistisch jaarboek vermelde leerlingenaantallen hebben betrekking op alle ingeschreven leerlingen op 1 februari 2012. In het hoger onderwijs wordt (tenzij anders vermeld) het aantal actieve inschrijvingen in een diplomacontract op 30 september 2012 weergegeven. Eén student kan meerdere inschrijvingen hebben in het hoger onderwijs.

In het volwassenenonderwijs wordt het aantal inschrijvingen in opleidingen gestart binnen de referentieperiode geteld. In het deeltijds kunstonderwijs wordt het aantal inschrijvingen van financierbare leerlingen geteld. Dit aantal ligt hoger dan het aantal fysieke personen, omdat een leerling voor meerdere studierichtingen ingeschreven kan zijn.

In de tabellen waar een opdeling naar provincie wordt gemaakt, wordt het Brussels Hoofdstedelijk Gewest apart beschouwd.

In de voorgaande jaarboeken werd voor het basis- en secundair onderwijs en voor het deeltijds kunstonderwijs steeds gebruik gemaakt van de door de school geregistreerde en aan het beleidsdomein Onderwijs en Vorming meegedeelde nationaliteit. Vanaf het schooljaar 2011-2012 wordt voor gegevens naar nationaliteit, dus ook in de tabellen die een indeling naar Belg/niet-Belg bevatten, de officiële nationaliteit gebruikt, voor zover die gekend is. Voor leerlingen van wie de officiële nationaliteit niet gekend is, wordt nog steeds de door de school geregistreerde nationaliteit gebruikt.

### 1.2. Buitengewoon onderwijs

De leerlingen in het buitengewoon onderwijs van het type 5 worden niet in de tabellen opgenomen. Deze leerlingen volgen, omwille van een langdurige ziekte, tijdelijk les in het buitengewoon onderwijs. Om dubbeltellingen te vermijden (leerlingen in een type 5-school mogen ook ingeschreven blijven in hun oorspronkelijke school), worden deze leerlingen niet in het cijfermateriaal van het buitengewoon onderwijs meegeteld.

De registratie op 1 februari geeft slechts een momentopname weer van het aantal leerlingen in het buitengewoon onderwijs van het type 5. Het leerlingenaantal fluctueert gedurende het hele jaar. Hierdoor is het meer aangewezen om de gemiddelde aanwezigheid op jaarbasis in het buitengewoon onderwijs van het type 5 aan te geven. De gemiddelde aanwezigheid op jaarbasis wordt berekend voor de periode tussen 1 februari 2011 en 31 januari 2012 en wordt in voetnoot onder de tabellen vermeld.

In het verleden (jaarboeken vóór 1996-1997) werden de leerlingen in het buitengewoon onderwijs van het type 5 wel in het cijfermateriaal opgenomen. Om een vergelijking mogelijk te maken werden de leerlingen van het type 5 in de evolutietabellen van het buitengewoon onderwijs in mindering gebracht voor alle vermelde schooljaren.

Ook de instellingen die buitengewoon onderwijs van het type 5 aanbieden, de zogenaamde 'ziekenhuisscholen', worden niet in de tabellen opgenomen. Ze staan wel in voetnoot onder de tabellen vermeld.

### 1.3. Kleuteronderwijs

Voor het vijfde jaar op rij is er een forse toename van de leerlingpopulatie in het kleuteronderwijs, maar de toename is wel kleiner dan de twee voorgaande schooljaren. Ten opzichte van het schooljaar 2010-2011 stijgt het aantal kleuters met +5.179 of +2,01%. Deze stijging is praktisch volledig terug te vinden in het gewoon kleuteronderwijs. In het buitengewoon kleuteronderwijs stijgt het aantal kleuters met 11, een toename met 0,56%.

	Gewoon kleuteronderwijs		Buitengewoon kleuteronderwijs		Totaal kleuteronderwijs	
99-00 t.o.v. 98-99	-1.954	of -0,81%	-13	of -0,73%	-1.967	of -0,81%
00-01 t.o.v. 99-00	-6	of -0,00%	-66	of -3,74%	-72	of -0,03%
01-02 t.o.v. 00-01	-1.063	of -0,44%	-15	of -0,88%	-1.078	of -0,45%
02-03 t.o.v. 01-02	-1.401	of -0,59%	+40	of +2,37%	-1.361	of -0,57%
03-04 t.o.v. 02-03	-1.466	of -0,62%	-6	of -0,35%	-1.472	of -0,62%
04-05 t.o.v. 03-04	-1.779	of -0,76%	+71	of +4,13%	-1.708	of -0,72%
05-06 t.o.v. 04-05	-463	of -0,20%	+30	of +1,68%	-433	of -0,18%
06-07 t.o.v. 05-06	+635	of +0,27%	+86	of +4,72%	+721	of +0,31%
07-08 t.o.v. 06-07	+4.186	of +1,79%	+43	of +2,25%	+4.229	of +1,80%
08-09 t.o.v. 07-08	+5.952	of +2,51%	+27	of +1,38%	+5.979	of +2,50%
09-10 t.o.v. 08-09	+6.909	of +2,84%	-15	of +0,76%	+6.894	of +2,81%
10-11 t.o.v. 09-10	+7.033	of +2,81%	+13	of +0,82%	+7.046	of +2,79%
11-12 t.o.v. 10-11	+5.179	of +2,01%	+11	of +0,56%	+5.190	of +2,00%

### 1.4. Lager onderwijs

Het aantal leerlingen in het lager onderwijs steeg tijdens de periode 1995-1996 tot en met 2000-2001. Vanaf het schooljaar 2001-2002 is er een voortdurende daling van het aantal leerlingen in het lager onderwijs. In 2010-2011 was er voor het eerst weer een toename van het aantal leerlingen. In 2011-2012 zet die zich fors door: +4.713 (+1,23%) in het gewoon lager onderwijs en + 341 (+1,21%) in het buitengewoon lager onderwijs.

	Gewoon lager onderwijs			Buitengewoon lager onderwijs			Totaal lager onderwijs		
99-00 t.o.v. 98-99	+3.524	of	+0,87%	+792	of	+3,18%	+4.316	of	+1,00%
00-01 t.o.v. 99-00	+778	of	+0,19%	+485	of	+1,89%	+1.263	of	+0,29%
01-02 t.o.v. 00-01	-1.797	of	-0,44%	+582	of	+2,22%	-1.215	of	-0,28%
02-03 t.o.v. 01-02	-3.218	of	-0,79%	+107	of	+0,44%	-3.111	of	-0,72%
03-04 t.o.v. 02-03	-4.693	of	-1,16%	+51	of	+0,19%	-4.642	of	-1,08%
04-05 t.o.v. 03-04	-5.705	of	-1,43%	-184	of	-0,68%	-5.889	of	-1,38%
05-06 t.o.v. 04-05	-4.937	of	-1,25%	-15	of	-0,06%	-4.952	of	-1,18%
06-07 t.o.v. 05-06	-1.816	of	-0,47%	+41	of	+0,15%	-1.775	of	-0,43%
07-08 t.o.v. 06-07	-2.600	of	-0,67%	+346	of	+1,29%	-2.254	of	-0,54%
08-09 t.o.v. 07-08	-2.675	of	-0,70%	+403	of	+1,48%	-2.272	of	-0,55%
09-10 t.o.v. 08-09	-1.685	of	-0,44%	+162	of	+0,59%	-1.523	of	-0,37%
10-11 t.o.v. 09-10	+1.786	of	+0,47%	+520	of	+1,88%	+2.306	of	+0,57%
11-12 t.o.v. 10-11	+4.713	of	+1,23%	+341	of	+1,21%	+5.054	of	+1,23%

### 1.5. Secundair onderwijs met volledig leerplan

De schoolbevolking in het voltijds secundair onderwijs kende van 1995-1996 tot 2000-2001 een continue daling. Sindsdien steeg het aantal leerlingen in het secundair onderwijs elk schooljaar, zij het in 2006-2007 slechts in geringe mate en enkel in het buitengewoon secundair. Vanaf het schooljaar 2007-2008 zette een dalende trend in.

Op 1 september 2010 werd het hoger beroepsonderwijs (HBO5) ingevoerd in het Vlaams onderwijsbestel. De opleiding verpleegkunde die vroeger behoorde tot de vierde graad van het beroepssecundair onderwijs, ging vanaf die datum over naar het hoger beroepsonderwijs (HBO5 verpleegkunde). Het hoger beroepsonderwijs behoort tot het niveau hoger onderwijs. Dit verklaart de opvallende daling in de cijfers van het gewoon secundair onderwijs in het schooljaar 2009-2010. Op 1 februari 2012 werden er 6.255 cursisten geteld in HBO5 verpleegkunde.

In het buitengewoon secundair onderwijs zet de stijgende trend zich verder. Het aantal leerlingen neemt toe met 348, een toename met 2,27%.

	Gewoon secundair onderwijs			Buitengewoon secundair onderwijs			Totaal secundair onderwijs		
99-00 t.o.v. 98-99	-5.113	of	-1,22%	+115	of	+0,73%	-4.998	of	-1,15%
00-01 t.o.v. 99-00	-1.910	of	-0,46%	-11	of	-0,07%	-1.921	of	-0,45%
01-02 t.o.v. 00-01	+736	of	+0,18%	+321	of	+2,04%	+1.057	of	+0,25%
02-03 t.o.v. 01-02	+5.300	of	+1,28%	+318	of	+1,98%	+5.618	of	+1,31%
03-04 t.o.v. 02-03	+8.543	of	+2,04%	+390	of	+2,38%	+8.933	of	+2,05%
04-05 t.o.v. 03-04	+7.126	of	+1,67%	+601	of	+3,58%	+7.727	of	+1,74%
05-06 t.o.v. 04-05	+4.502	of	+1,03%	+408	of	+2,35%	+4.910	of	+1,09%
06-07 t.o.v. 05-06	-212	of	-0,05%	+388	of	+2,18%	+176	of	+0,04%
07-08 t.o.v. 06-07	-1.023	of	-0,23%	+74	of	+0,41%	-949	of	-0,21%
08-09 t.o.v. 07-08	-2.169	of	-0,49%	+285	of	+1,56%	-1.884	of	-0,41%
09-10 t.o.v. 08-09	-6.401	of	-1,47%	+467	of	+2,52%	-5.934	of	-1,31%
10-11 t.o.v. 09-10	-4.925	of	-1,15%	+472	of	+2,48%	-4.453	of	-0,99%
11-12 t.o.v. 10-11	-4.135	of	-0,97%	+348	of	+1,79%	-3.787	of	-0,85%

Tijdens het schooljaar 2011-2012 telde het onthaalonderwijs voor anderstalige nieuwkomers 3.153 leerlingen.

### 1.6. Hoger onderwijs

Voor de academiejaren 1999-2000 tot en met 2007-2008 waren de data voor hoger onderwijs afkomstig uit de Databank Tertiair Onderwijs (DTO). Vanaf het academiejaar 2008-2009 worden de data van het hoger onderwijs geregistreerd in de Databank Hoger Onderwijs (DHO). Deze nieuwe databank is er gekomen naar aanleiding van het Financieringsdecreet. In DHO worden de data verzameld per inschrijving, terwijl dit voordien per student gebeurde.

In dit jaarboek worden de cijfers dan ook per inschrijving weergegeven. Eén student kan meerdere inschrijvingen hebben in het hoger onderwijs. Het aantal inschrijvingen is dus niet gelijk aan het aantal studenten. In de tabellen hieronder wordt wel per student gerapporteerd om de vergelijking met vroegere academiejaren mogelijk te maken.

In tegenstelling met de data van het hoger onderwijs in de jaarboeken vóór 2008-2009 en tot de cijfers van basis- en secundair onderwijs in dit jaarboek, is de teldatum niet 1 februari maar wel 30 september. In het hoger onderwijs kunnen studenten zich immers gedurende het volledige academiejaar in- en uitschrijven. De cijfers van 30 september, na afloop van het academiejaar, geven een realistischer beeld van de studentenpopulatie. In deze editie zijn de inschrijvingen opgenomen die nog actief waren op 30 september 2012. Inschrijvingen waarvoor werd uitgeschreven vòór deze datum, worden niet vermeld in de tabellen (behalve op de pagina's 274 en 276: daar worden de uitschrijvingen éénmalig vermeld).

In het academiejaar 2011-2012 steeg de totale studentenpopulatie in de basisopleidingen met 3,49% ten opzichte van het academiejaar 2010-2011.

## Hoger onderwijs

00-01 t.o.v. 99-00	+100	of	+0,06%
01-02 t.o.v. 00-01	+656	of	+0,42%
02-03 t.o.v. 01-02	+468	of	+0,30%
03-04 t.o.v. 02-03	+517	of	+0,33%
04-05 t.o.v. 03-04	+1.173	of	+0,75%
05-06 t.o.v. 04-05	+3.349	of	+2,12%
06-07 t.o.v. 05-06	+1.804	of	+1,12%
07-08 t.o.v. 06-07	+5.203	of	+3,19%
08-09 t.o.v. 07-08	+7.230	of	+4,29%
09-10 t.o.v. 08-09	+10.068	of	+5,73%
10-11 t.o.v. 09-10	+ 9.812	of	+5,28%
11-12 t.o.v. 10-11	+6.835	of	+3,49%

## Hogescholenonderwijs

00-01 t.o.v. 99-00	+722	of	+0,73%
01-02 t.o.v. 00-01	+81	of	+0,08%
02-03 t.o.v. 01-02	+322	of	+0,32%
03-04 t.o.v. 02-03	+517	of	+0,52%
04-05 t.o.v. 03-04	+1.007	of	+1,01%
05-06 t.o.v. 04-05	+1.182	of	+1,17%
06-07 t.o.v. 05-06	+110	of	+0,11%
07-08 t.o.v. 06-07	+1.697	of	+1,66%
08-09 t.o.v. 07-08	+3.158	of	+3,03%
09-10 t.o.v. 08-09	+6.556	of	+6,11%
10-11 t.o.v. 09-10	+6.665	of	+5,84%
11-12 t.o.v. 10-11	+4.747	of	+3,93%

## Universitair onderwijs

00-01 t.o.v. 99-00	-622	of	-1,10%
01-02 t.o.v. 00-01	+575	of	+1,02%
02-03 t.o.v. 01-02	+146	of	+0,26%
03-04 t.o.v. 02-03	+0	of	+0,00%
04-05 t.o.v. 03-04	+166	of	+0,29%
05-06 t.o.v. 04-05	+2.167	of	+3,80%
06-07 t.o.v. 05-06	+1.694	of	+2,86%
07-08 t.o.v. 06-07	+3.506	of	+5,76%
08-09 t.o.v. 07-08	+4.229	of	+6,57%
09-10 t.o.v. 08-09	+3.555	of	+5,18%
10-11 t.o.v. 09-10	+2.708	of	+3,74%
11-12 t.o.v. 10-11	+2.072	of	+2,76%

Vanaf 2008-2009 is in de tabellen hierboven de som van de aangroei van de studentenpopulatie aan de hogescholen en de universiteiten niet gelijk aan de totale aangroei in het hoger onderwijs. Een student die zowel aan een hogeschool als een universiteit ingeschreven is, wordt zowel bij de hogescholen als bij de universiteiten geteld, terwijl het slechts om één student gaat.

### 1.7. Volwassenenonderwijs

#### Secundair volwassenenonderwijs en hoger beroepsonderwijs van het volwassenenonderwijs

In de referteperiode 1/4/2011-31/3/2012 waren er in het secundair volwassenenonderwijs 322.744 unieke inschrijvingen in een opleiding. In het hoger beroepsonderwijs van het volwassenenonderwijs bedroeg het aantal unieke inschrijvingen in een opleiding 18.235.

Vanaf 1/9/2009 werden de vroegere GPB-opleidingen (studiegebied Onderwijs) vervangen door de **Specifieke lerarenopleiding**. In tegenstelling tot de GPB-opleidingen behoort de Specifieke lerarenopleiding niet tot het hoger beroepsonderwijs van het volwassenenonderwijs. In de referteperiode 1/4/2011-31/3/2012 waren er 9.199 unieke inschrijvingen in een opleiding in de Specifieke lerarenopleiding;

Omwille van de mogelijkheid om in te schrijven zowel voor een opleiding in het lineair stelsel als een opleiding in modulaire vorm, is het mogelijk dat er dubbels voorkomen in de telling (zie hiervoor ook de opmerking vermeld bij de tabellen).

## **Basiseducatie**

Vanaf 1 september 2008 is het decreet Volwassenenonderwijs in werking getreden voor de basiseducatie. Het aantal centra werd teruggebracht van 29 naar 13 regionale centra. Vanaf die datum worden de Centra voor Basiseducatie niet meer gefinancierd op basis van het aantal toegekende en gepresteerde deelnemersuren, maar op basis van het aantal lesuren-cursist (LUC). Dit is het resultaat van de vermenigvuldiging van het aantal lestijden van een module met het aantal financierbare of subsidieerbare cursisten gedurende een referteperiode. In de referteperiode 1/4/2011-31/3/2012 bedroeg het aantal lesuren-cursist 3.634.677.

### **1.8. Deeltijds kunstonderwijs**

De schoolbevolking in het deeltijds kunstonderwijs nam sinds het schooljaar 1994-1995 sterk toe. Met uitzondering van het jaar 2008-2009 was er sindsdien ieder jaar een toename van het aantal financierbare leerlingen. In 2011-2012 was er een stijging met +1.823 of +1,06%.

99-00 t.o.v. 98-99	+1.223	of	+0,88%
00-01 t.o.v. 99-00	+1.463	of	+1,05%
01-02 t.o.v. 00-01	+4.658	of	+3,30%
02-03 t.o.v. 01-02	+4.113	of	+2,82%
03-04 t.o.v. 02-03	+3.830	of	+2,56%
04-05 t.o.v. 03-04	+4.161	of	+2,71%
05-06 t.o.v. 04-05	+4.411	of	+2,80%
06-07 t.o.v. 05-06	+3.034	of	+1,87%
07-08 t.o.v. 06-07	+2.909	of	+1,76%
08-09 t.o.v. 07-08	-419	of	-0,25%
09-10 t.o.v. 08-09	+2.690	of	+1,60%
10-11 t.o.v. 09-10	+1.326	of	+0,78%
11-12 t.o.v. 10-11	+1.823	of	+1,06%

## **2. ONDERWIJSPERSONEEL**

In de personeelsstatistieken wordt enkel het personeel geregistreerd dat ofwel rechtstreeks door het Vlaams Ministerie van Onderwijs en Vorming wordt betaald, ofwel waarvan de lonen ten laste zijn van de werkingsenveloppe van het hoger onderwijs. Het personeel dat geniet van het stelsel 'terbeschikkingstelling voorafgaand aan het rustpensioen' (TBS55+) is dus opgenomen in deze statistieken. Het meester-, vak- en dienstpersoneel van het gesubsidieerd onderwijs komt niet aan bod in de statistieken. De gesubsidieerde contractuelen worden ook buiten beschouwing gelaten, omdat deze personeelsleden niet volledig door het Vlaams Ministerie van Onderwijs en Vorming worden betaald. De personeelsgegevens hebben betrekking op de maand januari 2012 zoals gekend in juni 2012. De personeelsgegevens voor het universitair onderwijs zijn afkomstig van de Vlaamse Interuniversitaire Raad (VLIR) en hebben betrekking op 1 februari 2012.

In de overzichtstabellen van dit statistisch jaarboek zijn de universitaire personeelsgegevens niet opgenomen. Wel worden enkele basistabellen met personeelsgegevens van de universitaire sector opgenomen. Voor een meer gedetailleerd overzicht verwijzen we naar de publicaties van de VLIR.

Nadere toelichting over de personeelstabellen vindt u vooraan in Deel 4 van dit jaarboek.

## **3. NASCHOLING**

Sinds 1 september 1996 is het systeem van nascholing van toepassing. Nascholing kan gebeuren op initiatief van:

- de scholen: de scholen krijgen financiële middelen toegewezen om een eigen nascholingsbeleid uit te bouwen.
- de koepels: het Gemeenschapsonderwijs en de representatieve verenigingen van inrichtende machten krijgen middelen om nascholingsinitiatieven op te zetten voor de personeelsleden van de CLB's, de pedagogische begeleidingsdiensten en de internaten. Ook initiatieven die kaderen in het eigen pedagogische project kunnen hiermee gefinancierd worden.
- Nascholingsprojecten op initiatief van de Vlaamse regering: de Vlaamse regering organiseert met de haar toegewezen middelen nascholingsactiviteiten om aan beleidsprioriteiten tegemoet te komen.

## **4. VLAAMS AGENTSCHAP VOOR ONDERNEMERSVORMING-SYNTRA VLAANDEREN EN VLAAMSE DIENST VOOR ARBEIDSBEMIDDELING EN BEROEPSOPLEIDING (VDAB)**

Naast het Vlaams Ministerie van Onderwijs en Vorming zijn nog andere Vlaamse overheidsdiensten bevoegd voor bepaalde educatieve aspecten. De landbouwworming ressorteert onder het beleidsdomein Landbouw & Visserij. De beroepsopleidingen van de Vlaamse Dienst voor Arbeidsbemiddeling en Beroepsopleiding (VDAB) en de opleidingen van het Vlaams Agentschap voor Ondernemersvorming-Syntra Vlaanderen vallen onder het beleidsdomein Werk en Sociale Economie.

Om een zo volledig mogelijk overzicht aangaande onderwijs en vorming in Vlaanderen te geven, worden gegevens van het Vlaams Agentschap voor Ondernemersvorming-Syntra Vlaanderen en de VDAB in het statistisch jaarboek opgenomen.



# SCHOOLBEVOLKING





## Deel 1 SCHOOLBEVOLKING

### **Hoofdstuk 1 : Algemeen overzicht**



## SCHOOLBEVOLKING IN HET VOLTIJD ODERWIJS NAAR SOORT INRICHTENDE MACHT EN GESLACHT

	Gemeen- schaps- onderwijs	Privaat- rechtelijk rechts- persoon	Provincie	Gemeente	Vlaamse Gemeen- schaps- commissie	Intercom- munale	Jongens	Meisjes	Totaal
<b>BASISONDERWIJS</b>									
<b>Kleuteronderwijs</b>									
Gewoon	38.106	163.078	143	61.276	-	-	134.027	128.576	262.603
Buitengewoon	637	1.156	-	155	38	-	1.379	607	1.986
<b>Totaal kleuteronderwijs</b>	<b>38.743</b>	<b>164.234</b>	<b>143</b>	<b>61.431</b>	<b>38</b>	<b>-</b>	<b>135.406</b>	<b>129.183</b>	<b>264.589</b>
<b>Lager onderwijs</b>									
Gewoon	54.942	242.810	229	88.715	-	-	194.195	192.501	386.696
Buitengewoon	6.800	17.050	675	3.922	119	-	18.035	10.531	28.566
<b>Totaal lager onderwijs</b>	<b>61.742</b>	<b>259.860</b>	<b>904</b>	<b>92.637</b>	<b>119</b>	<b>-</b>	<b>212.230</b>	<b>203.032</b>	<b>415.262</b>
<b>TOTAAL BASISONDERWIJS</b>	<b>100.485</b>	<b>424.094</b>	<b>1.047</b>	<b>154.068</b>	<b>157</b>	<b>-</b>	<b>347.636</b>	<b>332.215</b>	<b>679.851</b>
<b>SECUNDAIR ONDERWIJS</b>									
<b>Anderstalige nieuwkomers</b>	<b>1.011</b>	<b>1.344</b>	<b>199</b>	<b>599</b>	<b>-</b>	<b>-</b>	<b>1.882</b>	<b>1.271</b>	<b>3.153</b>
<b>1ste graad</b>									
1ste leerjaar A	8.970	45.601	959	1.726	14	-	28.665	28.605	57.270
1ste leerjaar B	1.982	5.437	547	705	16	-	4.682	4.005	8.687
2de leerjaar	8.492	44.414	1.021	1.594	18	-	27.776	27.763	55.539
2de leerjaar BVJ	2.878	7.240	754	945	21	-	6.529	5.309	11.838
<b>Totaal 1ste graad</b>	<b>22.322</b>	<b>102.692</b>	<b>3.281</b>	<b>4.970</b>	<b>69</b>	<b>-</b>	<b>67.652</b>	<b>65.682</b>	<b>133.334</b>
<b>2de graad</b>									
Algemeen	10.379	50.626	295	1.325	-	-	28.731	33.894	62.625
Technisch	5.408	32.470	1.792	1.744	29	-	23.328	18.115	41.443
Kunst	536	1.432	408	570	-	-	998	1.948	2.946
Beroeps	7.566	19.205	1.822	2.674	63	-	16.961	14.369	31.330
<b>Totaal 2de graad</b>	<b>23.889</b>	<b>103.733</b>	<b>4.317</b>	<b>6.313</b>	<b>92</b>	<b>-</b>	<b>70.018</b>	<b>68.326</b>	<b>138.344</b>
<b>3de graad</b>									
Algemeen	8.312	42.376	252	959	-	-	23.137	28.762	51.899
Technisch	6.697	36.218	2.092	2.169	26	-	26.631	20.571	47.202
Kunst	693	1.649	458	571	-	-	1.166	2.205	3.371
Beroeps	9.532	26.638	2.488	2.875	81	-	22.349	19.265	41.614
<b>Totaal 3de graad</b>	<b>25.234</b>	<b>106.881</b>	<b>5.290</b>	<b>6.574</b>	<b>107</b>	<b>-</b>	<b>73.283</b>	<b>70.803</b>	<b>144.086</b>
<b>4de graad</b>									
<b>Totaal 4de graad</b>	<b>-</b>	<b>207</b>	<b>-</b>	<b>-</b>	<b>-</b>	<b>-</b>	<b>44</b>	<b>163</b>	<b>207</b>
<b>modulair onderwijs op het niveau van de 2de en 3de graad</b>									
	271	1.043	139	108	-	-	829	732	1.561
<b>Totaal gewoon secundair</b>	<b>72.727</b>	<b>315.900</b>	<b>13.226</b>	<b>18.564</b>	<b>268</b>	<b>-</b>	<b>213.708</b>	<b>206.977</b>	<b>420.685</b>
<b>Totaal buitengewoon secundair</b>	<b>4.904</b>	<b>12.404</b>	<b>297</b>	<b>1.774</b>	<b>208</b>	<b>248</b>	<b>12.647</b>	<b>7.188</b>	<b>19.835</b>
<b>TOTAAL SECUNDAIR ONDERWIJS</b>	<b>77.631</b>	<b>328.304</b>	<b>13.523</b>	<b>20.338</b>	<b>476</b>	<b>248</b>	<b>226.355</b>	<b>214.165</b>	<b>440.520</b>
<b>TOTAAL BASIS- EN SECUNDAIR ONDERWIJS</b>	<b>178.116</b>	<b>752.398</b>	<b>14.570</b>	<b>174.406</b>	<b>633</b>	<b>248</b>	<b>573.991</b>	<b>546.380</b>	<b>1.120.371</b>

## AANTAL CURSISTEN IN HBO5 verpleegkunde

HBO5 verpleegkunde (1)	844	4.786	491	134	-	-	827	5.428	6.255
------------------------	-----	-------	-----	-----	---	---	-----	-------	-------

## AANTAL INSCHRIJVINGEN IN HET HOGER ONDERWIJS

		Mannen	Vrouwen	Totaal
<b>HOGER ONDERWIJS (2)</b>				
<b>Hogescholenonderwijs</b>				
Professioneel gerichte bachelor		40.995	58.118	99.113
Academische opleidingen		17.212	11.720	28.932
<b>Universitair onderwijs</b>				
Academische opleidingen en basisopleidingen van twee cycli		36.732	45.344	82.076
<b>TOTAAL HOGER ONDERWIJS</b>		<b>94.939</b>	<b>115.182</b>	<b>210.121</b>

(1) De gegevens van het hoger beroepsonderwijs van het volwassenenonderwijs vindt u in Deel I, hoofdstuk 7.3. van dit jaarboek.

(2) Het betreft alle inschrijvingen van studenten met een diplomacontract en dit in een instelling van het hoger onderwijs in het huidige academiejaar.  
Eén student kan meerdere inschrijvingen hebben.

**SCHOOLBEVOLKING IN HET VOLTIJDS BASIS- EN**

	Antwerpen			Vlaams-Brabant			Brussels Hoofdstedelijk Gewest			West-Vlaanderen		
	J	M	T	J	M	T	J	M	T	J	M	T
<b>Kleuteronderwijs</b>												
Gewoon	37.470	36.154	73.624	21.219	20.087	41.306	5.979	5.789	11.768	22.215	21.070	43.285
Buitengewoon	377	167	544	102	48	150	80	41	121	265	116	381
<b>Totaal</b>	<b>37.847</b>	<b>36.321</b>	<b>74.168</b>	<b>21.321</b>	<b>20.135</b>	<b>41.456</b>	<b>6.059</b>	<b>5.830</b>	<b>11.889</b>	<b>22.480</b>	<b>21.186</b>	<b>43.666</b>
<b>Lager onderwijs</b>												
Gewoon	54.334	53.511	107.845	30.883	30.968	61.851	7.304	7.544	14.848	32.750	32.594	65.344
Buitengewoon	5.000	2.921	7.921	2.227	1.367	3.594	397	236	633	3.437	2.106	5.543
<b>Totaal</b>	<b>59.334</b>	<b>56.432</b>	<b>115.766</b>	<b>33.110</b>	<b>32.335</b>	<b>65.445</b>	<b>7.701</b>	<b>7.780</b>	<b>15.481</b>	<b>36.187</b>	<b>34.700</b>	<b>70.887</b>
<b>Secundair onderwijs</b>												
Gewoon	58.933	58.402	117.335	30.530	28.822	59.352	6.219	6.901	13.120	39.658	38.005	77.663
Buitengewoon	3.453	2.018	5.471	1.043	655	1.698	433	245	678	2.509	1.452	3.961
<b>Totaal</b>	<b>62.386</b>	<b>60.420</b>	<b>122.806</b>	<b>31.573</b>	<b>29.477</b>	<b>61.050</b>	<b>6.652</b>	<b>7.146</b>	<b>13.798</b>	<b>42.167</b>	<b>39.457</b>	<b>81.624</b>

## SECUNDAIR ONDERWIJS NAAR PROVINCIE EN GESLACHT

	Oost-Vlaanderen			Henegouwen			Limburg			Totaal		
	J	M	T	J	M	T	J	M	T	J	M	T
	30.655	29.333	59.988	18	21	39	16.471	16.122	32.593	134.027	128.576	262.603
	326	136	462	-	-	-	229	99	328	1.379	607	1.986
	<b>30.981</b>	<b>29.469</b>	<b>60.450</b>	<b>18</b>	<b>21</b>	<b>39</b>	<b>16.700</b>	<b>16.221</b>	<b>32.921</b>	<b>135.406</b>	<b>129.183</b>	<b>264.589</b>
	44.016	43.722	87.738	23	17	40	24.885	24.145	49.030	194.195	192.501	386.696
	3.972	2.340	6.312	-	-	-	3.002	1.561	4.563	18.035	10.531	28.566
	<b>47.988</b>	<b>46.062</b>	<b>94.050</b>	<b>23</b>	<b>17</b>	<b>40</b>	<b>27.887</b>	<b>25.706</b>	<b>53.593</b>	<b>212.230</b>	<b>203.032</b>	<b>415.262</b>
	47.891	46.996	94.887	-	-	-	30.477	27.851	58.328	213.708	206.977	420.685
	2.853	1.735	4.588	-	-	-	2.356	1.083	3.439	12.647	7.188	19.835
	<b>50.744</b>	<b>48.731</b>	<b>99.475</b>	<b>-</b>	<b>-</b>	<b>-</b>	<b>32.833</b>	<b>28.934</b>	<b>61.767</b>	<b>226.355</b>	<b>214.165</b>	<b>440.520</b>

### SCHOOLBEVOLKING IN HET VOLTIJD BASIS- EN SECUNDAIR ONDERWIJS NAAR ONDERWIJSNIVEAU EN SOORT INRICHTENDE MACHT

	Gemeenschapsonderwijs			Privaatrechtelijk rechtspersoon			Provincie			Gemeente		
	J	M	T	J	M	T	J	M	T	J	M	T
			%			%			%			%
Gewoon kleuteronderwijs	19.555	18.551	38.106	82.960	80.118	163.078	69	74	143	31.443	29.833	61.276
Gewoon lager onderwijs	27.502	27.440	54.942	121.454	121.356	242.810	111	118	229	45.128	43.587	88.715
<b>Gewoon basisonderwijs</b>	<b>47.057</b>	<b>45.991</b>	<b>93.048</b>	<b>204.414</b>	<b>201.474</b>	<b>405.888</b>	<b>180</b>	<b>192</b>	<b>372</b>	<b>76.571</b>	<b>73.420</b>	<b>149.991</b>
<b>Gewoon secundair onderwijs</b>	<b>36.926</b>	<b>35.801</b>	<b>72.727</b>	<b>156.674</b>	<b>159.226</b>	<b>315.900</b>	<b>8.820</b>	<b>4.406</b>	<b>13.226</b>	<b>11.083</b>	<b>7.481</b>	<b>18.564</b>
<b>Totaal gewoon onderwijs</b>	<b>83.983</b>	<b>81.792</b>	<b>165.775</b>	<b>361.088</b>	<b>360.700</b>	<b>721.788</b>	<b>9.000</b>	<b>4.598</b>	<b>13.598</b>	<b>87.654</b>	<b>80.901</b>	<b>168.555</b>
Buitengewoon kleuteronderwijs	451	186	637	785	371	1.156	-	-	-	114	41	155
Buitengewoon lager onderwijs	4.326	2.474	6.800	10.751	6.299	17.050	429	246	675	2.443	1.479	3.922
<b>Buitengewoon basisonderwijs</b>	<b>4.777</b>	<b>2.660</b>	<b>7.437</b>	<b>11.536</b>	<b>6.670</b>	<b>18.206</b>	<b>429</b>	<b>246</b>	<b>675</b>	<b>2.557</b>	<b>1.520</b>	<b>4.077</b>
<b>Buitengewoon secundair onderwijs</b>	<b>3.124</b>	<b>1.780</b>	<b>4.904</b>	<b>7.816</b>	<b>4.588</b>	<b>12.404</b>	<b>240</b>	<b>57</b>	<b>297</b>	<b>1.133</b>	<b>641</b>	<b>1.774</b>
<b>Totaal buitengewoon onderwijs</b>	<b>7.901</b>	<b>4.440</b>	<b>12.341</b>	<b>19.352</b>	<b>11.258</b>	<b>30.610</b>	<b>669</b>	<b>303</b>	<b>972</b>	<b>3.690</b>	<b>2.161</b>	<b>5.851</b>
<b>ALGEMEEN TOTAAL</b>	<b>91.884</b>	<b>86.232</b>	<b>178.116</b>	<b>380.440</b>	<b>371.958</b>	<b>752.398</b>	<b>9.669</b>	<b>4.901</b>	<b>14.570</b>	<b>91.344</b>	<b>83.062</b>	<b>174.406</b>

	Vlaamse Gemeenschapscommissie			Intercommunale			Totaal		
	J	M	T	J	M	T	J	M	T
			%			%			%
Gewoon kleuteronderwijs	-	-	-	-	-	-	134.027	128.576	262.603
Gewoon lager onderwijs	-	-	-	-	-	-	194.195	192.501	386.696
<b>Gewoon basisonderwijs</b>	<b>-</b>	<b>-</b>	<b>-</b>	<b>-</b>	<b>-</b>	<b>-</b>	<b>328.222</b>	<b>321.077</b>	<b>649.299</b>
<b>Gewoon secundair onderwijs</b>	<b>205</b>	<b>63</b>	<b>268</b>	<b>0,06</b>	<b>0,06</b>	<b>0,06</b>	<b>213.708</b>	<b>206.977</b>	<b>420.685</b>
<b>Totaal gewoon onderwijs</b>	<b>205</b>	<b>63</b>	<b>268</b>	<b>0,03</b>	<b>0,03</b>	<b>0,03</b>	<b>541.930</b>	<b>528.054</b>	<b>1.069.984</b>
Buitengewoon kleuteronderwijs	29	9	38	1,91	1,91	1,91	1.379	607	1.986
Buitengewoon lager onderwijs	86	33	119	0,42	0,42	0,42	18.035	10.531	28.566
<b>Buitengewoon basisonderwijs</b>	<b>115</b>	<b>42</b>	<b>157</b>	<b>0,51</b>	<b>0,51</b>	<b>0,51</b>	<b>19.414</b>	<b>11.138</b>	<b>30.552</b>
<b>Buitengewoon secundair onderwijs</b>	<b>160</b>	<b>48</b>	<b>208</b>	<b>1,05</b>	<b>1,05</b>	<b>1,05</b>	<b>12.647</b>	<b>7.188</b>	<b>19.835</b>
<b>Totaal buitengewoon onderwijs</b>	<b>275</b>	<b>90</b>	<b>365</b>	<b>0,72</b>	<b>0,72</b>	<b>0,72</b>	<b>32.061</b>	<b>18.326</b>	<b>50.387</b>
<b>ALGEMEEN TOTAAL</b>	<b>480</b>	<b>153</b>	<b>633</b>	<b>0,06</b>	<b>0,06</b>	<b>0,06</b>	<b>573.991</b>	<b>546.380</b>	<b>1.120.371</b>

**SCHOOLBEVOLKING IN HET VOLTIJDS BASIS- EN SECUNDAIR ONDERWIJS  
PER ONDERWIJSNIVEAU, PROVINCIE EN ARRONDISSEMENT**

	Kleuteronderwijs		Lager onderwijs		Secundair onderwijs		Totaal basis- en secundair onderwijs
	Gewoon kleuter- onderwijs	Buiten- gewoon kleuter- onderwijs	Gewoon lager onderwijs	Buiten- gewoon lager onderwijs	Gewoon secundair onderwijs	Buiten- gewoon secundair onderwijs	
<b>Provincie Antwerpen</b>							
Arrondissement Antwerpen	43.283	344	62.799	4.713	63.728	3.317	178.184
Arrondissement Mechelen	13.489	71	19.889	1.488	23.841	964	59.742
Arrondissement Turnhout	16.852	129	25.157	1.720	29.766	1.190	74.814
<b>Totaal</b>	<b>73.624</b>	<b>544</b>	<b>107.845</b>	<b>7.921</b>	<b>117.335</b>	<b>5.471</b>	<b>312.740</b>
<b>Provincie Vlaams-Brabant</b>							
Arrondissement Halle-Vilvoorde	22.229	25	33.179	1.588	27.494	841	85.356
Arrondissement Leuven	19.077	125	28.672	2.006	31.858	857	82.595
<b>Totaal</b>	<b>41.306</b>	<b>150</b>	<b>61.851</b>	<b>3.594</b>	<b>59.352</b>	<b>1.698</b>	<b>167.951</b>
<b>Brussels Hoofdstedelijk Gewest</b>	<b>11.768</b>	<b>121</b>	<b>14.848</b>	<b>633</b>	<b>13.120</b>	<b>678</b>	<b>41.168</b>
<b>Provincie West-Vlaanderen</b>							
Arrondissement Brugge	9.565	105	14.829	1.374	23.516	1.150	50.539
Arrondissement Diksmuide	2.009	4	2.777	192	3.074	81	8.137
Arrondissement Ieper	4.258	46	6.221	495	6.178	292	17.490
Arrondissement Kortrijk	11.390	107	17.388	1.584	20.900	991	52.360
Arrondissement Oostende	4.927	34	7.390	488	7.023	335	20.197
Arrondissement Roeselare	5.916	72	8.580	894	9.453	819	25.734
Arrondissement Tielt	3.549		5.457	96	3.907	86	13.095
Arrondissement Veurne	1.671	13	2.702	420	3.612	207	8.625
<b>Totaal</b>	<b>43.285</b>	<b>381</b>	<b>65.344</b>	<b>5.543</b>	<b>77.663</b>	<b>3.961</b>	<b>196.177</b>
<b>Provincie Oost-Vlaanderen</b>							
Arrondissement Aalst	10.889	49	16.233	1.089	20.352	770	49.382
Arrondissement Dendermonde	7.633	54	11.248	783	10.804	391	30.913
Arrondissement Eeklo	3.151	-	4.625	281	6.513	-	14.570
Arrondissement Gent	22.528	244	33.063	2.490	33.015	2.193	93.533
Arrondissement Oudenaarde	5.120	31	7.260	483	7.097	244	20.235
Arrondissement Sint-Niklaas	10.667	84	15.309	1.186	17.106	990	45.342
<b>Totaal</b>	<b>59.988</b>	<b>462</b>	<b>87.738</b>	<b>6.312</b>	<b>94.887</b>	<b>4.588</b>	<b>253.975</b>
<b>Provincie Henegouwen</b>							
Arrondissement Moeskroen	39	-	40	-	-	-	79
<b>Totaal</b>	<b>39</b>	<b>-</b>	<b>40</b>	<b>-</b>	<b>-</b>	<b>-</b>	<b>79</b>
<b>Provincie Limburg</b>							
Arrondissement Hasselt	16.048	220	23.881	2.412	30.532	1.506	74.599
Arrondissement Maaseik	9.020	75	13.789	1.254	17.005	1.500	42.643
Arrondissement Tongeren	7.525	33	11.360	897	10.791	433	31.039
<b>Totaal</b>	<b>32.593</b>	<b>328</b>	<b>49.030</b>	<b>4.563</b>	<b>58.328</b>	<b>3.439</b>	<b>148.281</b>
<b>ALGEMEEN TOTAAL</b>	<b>262.603</b>	<b>1.986</b>	<b>386.696</b>	<b>28.566</b>	<b>420.685</b>	<b>19.835</b>	<b>1.120.371</b>









## AANTAL INSCHRIJVINGEN MET EEN DIPLOMACONTRACT

Geboorte- jaar	BAMA en Basisopleidingen (1)			Bachelor na bachelor			Master na master (2)			Specifieke lerarenopleiding na professioneel gerichte bachelor			Specifieke lerarenopleiding na master (2)		
	M	V	T	M	V	T	M	V	T	M	V	T	M	V	T
1996	-	1	1	-	-	-	-	-	-	-	-	-	-	-	-
1995	9	4	13	-	-	-	-	-	-	-	-	-	-	-	-
1994	246	283	529	-	-	-	-	-	-	-	-	-	-	-	-
1993	12.862	17.525	30.387	-	-	-	-	-	-	-	-	-	-	-	-
1992	16.828	21.324	38.152	-	-	-	-	-	-	-	-	-	-	-	-
1991	17.372	21.521	38.893	1	1	2	-	-	-	-	-	-	1	-	1
1990	15.386	17.978	33.364	79	396	475	8	4	12	-	3	3	15	37	52
1989	11.784	12.770	24.554	115	380	495	117	155	272	-	3	3	137	366	503
1988	7.285	7.299	14.584	70	281	351	250	372	622	1	2	3	146	381	527
1987	4.243	4.244	8.487	46	180	226	188	246	434	-	2	2	106	174	280
1986	2.297	2.279	4.576	37	175	212	321	467	788	-	1	1	56	94	150
1985	1.314	1.499	2.813	30	114	144	248	442	690	-	-	-	26	49	75
1984	948	1.133	2.081	28	130	158	205	300	505	-	1	1	23	36	59
1983	676	939	1.615	17	76	93	100	148	248	1	-	1	11	25	36
1982	551	773	1.324	27	71	98	84	87	171	-	-	-	18	12	30
1981	409	619	1.028	16	79	95	74	59	133	1	-	1	8	20	28
1980	350	560	910	15	61	76	58	50	108	-	1	1	9	15	24
1979	298	469	767	11	45	56	27	31	58	-	-	-	9	11	20
1978	244	464	708	14	52	66	43	40	83	1	-	1	8	10	18
1977	229	356	585	11	34	45	37	20	57	-	1	1	2	8	10
1976	193	380	573	10	32	42	35	31	66	-	-	-	4	6	10
1975	172	310	482	7	23	30	10	14	24	1	-	1	3	8	11
1974	126	244	370	8	26	34	21	11	32	-	1	1	4	15	19
1973	128	235	363	9	28	37	21	10	31	-	-	-	5	5	10
1972	105	241	346	3	30	33	11	14	25	-	-	-	3	5	8
1971	85	210	295	13	27	40	9	10	19	-	-	-	4	4	8
1970	87	180	267	6	26	32	10	10	20	-	-	-	4	3	7
1969	60	163	223	7	15	22	7	5	12	-	-	-	1	9	10
1968	69	172	241	10	19	29	10	10	20	-	-	-	3	5	8
1967	75	140	215	4	22	26	7	5	12	-	-	-	2	4	6
1966	42	131	173	4	26	30	7	8	15	-	-	-	2	4	6
1965	56	113	169	4	23	27	9	4	13	-	-	-	6	3	9
1964	43	113	156	8	14	22	6	3	9	-	-	-	2	1	3
1963	41	95	136	5	23	28	6	1	7	-	-	-	1	2	3
1962	40	77	117	2	12	14	5	6	11	-	-	-	1	-	1
1961	27	60	87	3	9	12	6	5	11	-	-	-	2	-	2
1960	51	64	115	1	6	7	-	5	5	-	-	-	1	3	4
1959	24	48	72	2	12	14	2	4	6	-	-	-	1	4	5
1958	28	37	65	1	7	8	4	1	5	-	-	-	-	-	-
1957	19	30	49	-	4	4	2	3	5	-	-	-	-	2	2
1956	20	18	38	-	4	4	3	2	5	-	-	-	-	-	-
1955	15	19	34	-	2	2	5	-	5	-	-	-	-	-	-
1954	14	17	31	1	1	2	2	1	3	-	-	-	-	-	-
1953	19	12	31	-	2	2	3	1	4	-	-	-	-	-	-
1952	7	9	16	-	1	1	2	1	3	-	-	-	-	-	-
1951	15	5	20	-	1	1	1	1	2	-	-	-	-	-	-
1950	5	2	7	-	-	-	1	-	1	-	-	-	-	-	-
1949	8	2	10	-	-	-	2	1	3	-	-	-	-	-	-
1948	8	3	11	-	-	-	1	-	1	-	-	-	-	-	-
1947	6	2	8	-	-	-	3	-	3	-	-	-	-	-	-
1946	9	6	15	-	-	-	1	-	1	-	-	-	-	-	-
1945	2	1	3	-	-	-	-	-	-	-	-	-	-	-	-
1944	4	1	5	-	-	-	1	-	1	-	-	-	-	-	-
1943	2	1	3	-	-	-	-	-	-	-	-	-	-	-	-
1942	1	-	1	-	-	-	-	-	-	-	-	-	-	-	-
1941	-	-	-	-	-	-	1	-	1	-	-	-	-	-	-
1940	1	-	1	-	-	-	-	-	-	-	-	-	-	-	-
1938	-	1	1	-	-	-	-	-	-	-	-	-	-	-	-
1937	1	-	1	-	-	-	-	-	-	-	-	-	-	-	-
1936	-	-	-	-	-	-	-	-	-	-	-	-	-	-	-
1935	-	-	-	-	-	-	-	-	-	-	-	-	-	-	-
1934	-	-	-	-	-	-	-	-	-	-	-	-	-	-	-
<b>Totaal</b>	<b>94.939</b>	<b>115.182</b>	<b>210.121</b>	<b>625</b>	<b>2.470</b>	<b>3.095</b>	<b>1.974</b>	<b>2.588</b>	<b>4.562</b>	<b>5</b>	<b>15</b>	<b>20</b>	<b>624</b>	<b>1.321</b>	<b>1.945</b>

(1) Staat voor professioneel en academisch gerichte bachelor, master en basisopleidingen in afbouw.

(2) Staat voor opleidingen zowel voor de hogescholen, als voor de universiteiten.

**ONDERWIJS**

**NAAR GEBOORTEJAAR, SOORT OPLEIDING EN GESLACHT**

	Academische graad van doctor			Doctoraatsopleiding			Vorbereidingsprogramma			Schakelprogramma			Algemeen totaal		
	M	V	T	M	V	T	M	V	T	M	V	T	M	V	T
	-	-	-	-	-	-	-	-	-	-	-	-	-	1	1
	-	-	-	-	-	-	-	-	-	-	-	-	9	4	13
	-	-	-	-	-	-	-	-	-	-	-	-	246	283	529
	-	-	-	-	-	-	-	-	-	-	-	12.862	17.525	30.387	
	-	-	-	-	-	-	-	-	1	-	1	16.829	21.324	38.153	
	-	-	-	-	-	-	5	3	8	6	8	17.385	21.533	38.918	
3	6	9	3	2	5	59	80	139	770	987	1.757	16.323	19.493	35.816	
38	27	65	42	39	81	224	262	486	827	969	1.796	13.284	14.971	28.255	
200	239	439	291	300	591	252	238	490	586	540	1.126	9.081	9.652	18.733	
320	330	650	460	439	899	160	151	311	294	256	550	5.817	6.022	11.839	
421	418	839	583	548	1.131	76	69	145	170	162	332	3.961	4.213	8.174	
427	461	888	564	528	1.092	57	73	130	93	111	204	2.759	3.277	6.036	
426	433	859	513	482	995	51	62	113	71	77	148	2.265	2.654	4.919	
367	355	722	391	355	746	45	36	81	54	54	108	1.662	1.988	3.650	
346	278	624	367	275	642	41	38	79	53	42	95	1.487	1.576	3.063	
244	225	469	295	208	503	32	32	64	41	52	93	1.120	1.294	2.414	
202	176	378	209	174	383	37	22	59	36	32	68	916	1.091	2.007	
173	121	294	192	114	306	22	21	43	24	32	56	756	844	1.600	
141	113	254	119	96	215	22	24	46	28	35	63	620	834	1.454	
140	91	231	138	84	222	22	15	37	18	22	40	597	631	1.228	
111	69	180	114	70	184	20	17	37	18	21	39	505	626	1.131	
79	50	129	86	49	135	4	8	12	17	24	41	379	486	865	
68	47	115	83	46	129	13	11	24	13	25	38	336	426	762	
58	42	100	55	41	96	6	9	15	16	11	27	298	381	679	
64	45	109	57	33	90	3	5	8	9	14	23	255	387	642	
58	27	85	57	31	88	11	8	19	6	12	18	243	329	572	
42	28	70	36	23	59	3	5	8	9	12	21	197	287	484	
40	23	63	44	21	65	4	4	8	13	9	22	176	249	425	
31	22	53	34	21	55	7	3	10	5	10	15	169	262	431	
30	22	52	29	16	45	7	4	11	2	16	18	156	229	385	
37	13	50	28	17	45	1	3	4	7	13	20	128	215	343	
25	15	40	25	14	39	3	3	6	4	6	10	132	181	313	
20	14	34	29	11	40	2	6	8	3	6	9	113	168	281	
17	11	28	16	6	22	3	4	7	7	3	10	96	145	241	
18	11	29	16	11	27	4	5	9	3	3	6	89	125	214	
20	6	26	16	3	19	2	2	4	3	2	5	79	87	166	
17	8	25	12	12	24	2	2	4	2	5	7	86	105	191	
16	10	26	15	7	22	3	2	5	2	3	5	65	90	155	
14	9	23	15	10	25	1	-	1	3	4	7	66	68	134	
12	6	18	7	6	13	3	1	4	1	1	2	44	53	97	
13	7	20	10	8	18	1	-	1	1	1	1	47	40	87	
3	5	8	2	5	7	3	-	3	-	1	1	28	32	60	
5	3	8	7	2	9	-	2	2	1	-	1	30	26	56	
7	2	9	1	1	2	1	-	1	1	1	2	32	19	51	
4	2	6	1	-	1	1	2	3	-	-	-	15	15	30	
3	1	4	1	-	1	-	-	-	-	-	-	20	8	28	
2	1	3	3	2	5	-	-	-	1	-	1	12	5	17	
2	-	2	2	-	2	-	-	-	-	-	-	14	3	17	
3	-	3	3	-	3	-	-	-	-	-	-	15	3	18	
2	-	2	1	-	1	1	-	1	-	-	-	13	2	15	
2	-	2	-	-	-	1	-	1	-	-	-	13	6	19	
1	1	2	1	1	2	-	-	-	-	-	-	4	3	7	
1	-	1	-	-	-	-	-	-	1	-	1	7	1	8	
1	-	1	2	-	2	-	-	-	-	-	-	5	1	6	
1	-	1	1	-	1	-	-	-	-	-	-	3	-	3	
1	-	1	1	-	1	-	-	-	-	-	-	3	-	3	
2	-	2	-	-	-	-	-	-	-	-	-	3	-	3	
-	-	-	1	-	1	-	-	-	-	-	-	1	1	2	
-	-	-	-	-	-	-	-	-	-	-	-	1	-	1	
1	-	1	1	-	1	-	-	-	-	-	-	1	-	1	
1	-	1	2	-	2	-	-	-	-	-	-	3	-	3	
1	-	1	-	-	-	-	-	-	-	-	-	1	-	1	
4.280	3.773	8.053	4.981	4.111	9.092	1.215	1.232	2.447	3.219	3.582	6.801	111.862	134.274	246.136	



**SCHOOLBEVOLKING IN HET DEELTIJDS SECUNDAIR ONDERWIJS**

	Gemeenschapsonderwijs			Privaatrechtelijk			Provincie			Gemeente			Totaal		
	J	M	T	J	M	T	J	M	T	J	M	T	J	M	T
<b>Totaal DBSO</b>	<b>1.388</b>	<b>751</b>	<b>2.139</b>	<b>2.967</b>	<b>1.364</b>	<b>4.331</b>	<b>309</b>	<b>118</b>	<b>427</b>	<b>872</b>	<b>472</b>	<b>1.344</b>	<b>5.536</b>	<b>2.705</b>	<b>8.241</b>

Vanaf schooljaar 2008-2009 zijn alle leerlingen in de Centra voor Deeltijdse Vorming ingeschreven in een Centrum voor Deeltijds Onderwijs.

Een centrum voor deeltijdse vorming staat in voor de organisatie van persoonlijke ontwikkelingstrajecten van een leerling die ingeschreven is in een CDO. Het CDV kan ook de algemene vorming binnen het deeltijds beroepssecundair onderwijs of de ondersteuning van leerlinggebonden activiteiten in de centra voor deeltijds beroepssecundair onderwijs (bv. activiteiten zoals het onthaal van instromers of time-in voor jongeren die dreigen uit te vallen) organiseren.

Om dubbeltellingen te vermijden worden deze leerlingen niet meer opgenomen in een aparte tabel.

**SCHOOLBEVOLKING IN HET VOLWASSENENONDERWIJS**

		M	V	T
<b>VOLWASSENENONDERWIJS</b>				
Secundair volwassenenonderwijs (1)	Lineair	739	1.100	1.839
	Modulair	131.751	189.154	320.905
	<b>Totaal</b>	<b>132.490</b>	<b>190.254</b>	<b>322.744</b>
Hoger beroepsonderwijs van het volwassenenonderwijs (1)	Lineair	755	535	1.290
	Modulair	7.763	9.182	16.945
	<b>Totaal</b>	<b>8.518</b>	<b>9.717</b>	<b>18.235</b>
Specifieke lerarenopleiding (1)(2)	Lineair	-	-	-
	Modulair	3.097	6.102	9.199
	<b>Totaal</b>	<b>3.097</b>	<b>6.102</b>	<b>9.199</b>
Basiseducatie (3)		<b>19.544</b>	<b>25.739</b>	<b>45.283</b>

- (1) Het aantal unieke inschrijvingen in een opleiding wordt geteld. Unieke inschrijving in een opleiding: iemand die zich gedurende een referentieperiode twee of meer keer inschrijft in dezelfde opleiding en binnen hetzelfde stelsel, wordt slechts éénmaal geteld. Wanneer hij/zij zich twee (of meer) keer inschrijft in dezelfde opleiding, maar in een verschillend stelsel (de ene keer lineair, de andere keer modulair), dan wordt hij tweemaal geteld. Wanneer hij/zij zich in twee verschillende opleidingen -al dan niet binnen hetzelfde studiegebied- inschrijft, wordt hij tweemaal geteld.
- (2) Vanaf 1/9/2009 werden de vroegere GPB-opleidingen vervangen door de Specifieke lerarenopleidingen. In tegenstelling tot de GPB-opleidingen behoren de Specifieke lerarenopleidingen niet tot het hoger beroepsonderwijs van het volwassenenonderwijs.
- (3) Het betreft het aantal unieke inschrijvingen in een opleiding. Dit aantal is **niet** gelijk aan het aantal financierbare cursisten.

**SCHOOLBEVOLKING IN HET DEELTIJDS KUNSTONDERWIJS**

	Gemeenschaps- onderwijs	Privaatrechtelijk rechtspersoon	Gemeente	M	V	T
<b>DEELTIJDS KUNSTONDERWIJS (1)</b>						
Beeldende kunst	2.620	1.834	55.296	19.456	40.294	59.750
Muziek, Woordkunst en Dans	9.404	-	104.332	39.378	74.358	113.736
<b>Totaal</b>	<b>12.024</b>	<b>1.834</b>	<b>159.628</b>	<b>58.834</b>	<b>114.652</b>	<b>173.486</b>

- (1) De telling is gebaseerd op het aantal financierbare leerlingen op 1 februari. Wie meer dan één studierichting volgt, wordt meer dan éénmaal geteld.





**HUISONDERWIJS**  
**Huisonderwijs binnen het basisonderwijs**

	2004-2005		2005-2006		2006-2007		2007-2008		2008-2009		2009-2010		2010-2011		2011-2012	
	J	M	J	M	J	M	J	M	J	M	J	M	J	M	J	M
3 jaar	-	-	-	-	-	1	1	-	-	-	2	-	-	-	-	-
4 jaar	-	-	-	1	-	-	-	-	-	-	1	-	-	-	1	3
5 jaar	3	1	4	-	2	2	2	2	3	5	3	3	4	1	4	1
6 jaar	21	17	38	14	10	24	22	22	19	24	20	13	19	22	21	21
7 jaar	12	17	29	17	18	35	28	28	28	24	24	32	27	20	24	22
8 jaar	19	12	31	15	18	33	22	18	20	26	21	25	21	35	26	23
9 jaar	19	9	28	27	16	43	29	23	28	17	25	25	28	26	25	32
10 jaar	17	18	35	31	15	46	23	19	32	16	31	17	25	20	27	33
11 jaar	10	27	37	20	18	38	34	14	23	27	32	20	29	17	36	19
<b>Totaal</b>	<b>101</b>	<b>101</b>	<b>202</b>	<b>124</b>	<b>96</b>	<b>220</b>	<b>153</b>	<b>126</b>	<b>152</b>	<b>137</b>	<b>160</b>	<b>135</b>	<b>153</b>	<b>141</b>	<b>170</b>	<b>154</b>

**Huisonderwijs binnen het secundair onderwijs**

	2004-2005		2005-2006		2006-2007		2007-2008		2008-2009		2009-2010		2010-2011		2011-2012	
	J	M	J	M	J	M	J	M	J	M	J	M	J	M	J	M
12 jaar	11	14	25	11	22	33	35	18	32	15	47	30	25	34	20	54
13 jaar	18	17	35	18	21	39	33	27	44	23	67	40	18	35	25	60
14 jaar	30	19	49	24	23	47	23	33	41	36	77	51	30	50	32	82
15 jaar	28	25	53	33	26	59	41	47	37	38	75	47	49	57	40	97
16 jaar	29	30	59	45	45	90	49	55	54	65	119	49	72	67	80	147
17 jaar	42	48	90	46	46	92	77	66	94	98	192	101	103	101	102	203
<b>Totaal</b>	<b>158</b>	<b>153</b>	<b>311</b>	<b>177</b>	<b>183</b>	<b>360</b>	<b>258</b>	<b>246</b>	<b>302</b>	<b>275</b>	<b>577</b>	<b>319</b>	<b>297</b>	<b>344</b>	<b>299</b>	<b>643</b>

In Vlaanderen geldt er geen schoolplicht, maar leerplicht. Hieraan kan ook voldaan worden door het volgen van huisonderwijs. Huisonderwijs is een vorm van onderwijs waarbij de leerplichtige jongeren beslist hebben dit zelf te organiseren en te bekostigen. Ouders die voor huisonderwijs kiezen, moeten dit meedelen aan het Beleidsdomein Onderwijs en Vorming. De overheid heeft immers de opdracht te controleren of alle leerplichtige leerlingen effectief aan de leerplicht voldoen.





**FRANSTALIG ONDERWIJS**  
**in Franstalige scholen onder de bevoegdheid van het Vlaams Ministerie van Onderwijs en Vorming (1)(2)**

	Gemeenschapsonderwijs			Privaatrechtelijk rechtspersoon			Provincie			Gemeente			Totaal		
	J	M	T	J	M	T	J	M	T	J	M	T	J	M	T
<b>Kleuteronderwijs</b>															
Gewoon onderwijs	-	-	-	122	135	257	-	-	-	425	415	840	547	550	1.097
Buitengewoon onderwijs	-	-	-	-	-	-	-	-	-	-	-	-	-	-	-
<b>Totaal</b>	-	-	-	<b>122</b>	<b>135</b>	<b>257</b>	-	-	-	<b>425</b>	<b>415</b>	<b>840</b>	<b>547</b>	<b>550</b>	<b>1.097</b>
<b>Lager onderwijs</b>															
Gewoon onderwijs	-	-	-	258	257	515	-	-	-	651	607	1.258	909	864	1.773
Buitengewoon onderwijs	-	-	-	-	-	-	-	-	-	-	-	-	-	-	-
<b>Totaal</b>	-	-	-	<b>258</b>	<b>257</b>	<b>515</b>	-	-	-	<b>651</b>	<b>607</b>	<b>1.258</b>	<b>909</b>	<b>864</b>	<b>1.773</b>
<b>Secundair onderwijs</b>															
Gewoon onderwijs	-	-	-	-	-	-	-	-	-	-	-	-	-	-	-
Buitengewoon onderwijs	-	-	-	-	-	-	-	-	-	-	-	-	-	-	-
<b>Totaal</b>	-	-	-	-	-	-	-	-	-	-	-	-	-	-	-
<b>Algemeen totaal</b>															
Gewoon onderwijs	-	-	-	380	392	772	-	-	-	1.076	1.022	2.098	1.456	1.414	2.870
Buitengewoon onderwijs	-	-	-	-	-	-	-	-	-	-	-	-	-	-	-
<b>Totaal</b>	-	-	-	<b>380</b>	<b>392</b>	<b>772</b>	-	-	-	<b>1.076</b>	<b>1.022</b>	<b>2.098</b>	<b>1.456</b>	<b>1.414</b>	<b>2.870</b>

(1) Deze leerlingenaantallen werden niet in de tabellen van het Nederlandstalig onderwijs opgenomen.

(2) De leerlingen in het buitengewoon onderwijs van het type 5 zijn niet in deze tabel opgenomen om dubbelstellingen te vermijden.

Op 1 februari 2012 telde het buitengewoon kleuteronderwijs 3 leerlingen en het buitengewoon lager onderwijs 5 leerlingen in het type 5 van het gemeenschapsonderwijs.

**FRANSTALIG ONDERWIJS**  
**in Franstalige afdelingen van Nederlandstalige scholen**  
**onder de bevoegdheid van het Vlaams Ministerie van Onderwijs en Vorming (1)(2)**

	Gemeenschapsonderwijs			Privaatrechtelijk rechtspersoon			Provincie			Gemeente			Totaal		
	J	M	T	J	M	T	J	M	T	J	M	T	J	M	T
<b>Kleuteronderwijs</b>															
Gewoon onderwijs	45	32	77	-	-	-	-	-	-	-	-	-	-	-	-
Buitengewoon onderwijs	-	-	-	-	-	-	-	-	-	-	-	-	-	-	-
<b>Totaal</b>	<b>45</b>	<b>32</b>	<b>77</b>	<b>-</b>	<b>-</b>	<b>-</b>	<b>-</b>	<b>-</b>	<b>-</b>	<b>-</b>	<b>-</b>	<b>-</b>	<b>45</b>	<b>32</b>	<b>77</b>
<b>Lager onderwijs</b>															
Gewoon onderwijs	76	75	151	-	-	-	-	-	-	-	-	-	-	-	-
Buitengewoon onderwijs	-	-	-	-	-	-	-	-	-	-	-	-	-	-	-
<b>Totaal</b>	<b>76</b>	<b>75</b>	<b>151</b>	<b>-</b>	<b>-</b>	<b>-</b>	<b>-</b>	<b>-</b>	<b>-</b>	<b>-</b>	<b>-</b>	<b>-</b>	<b>76</b>	<b>75</b>	<b>151</b>
<b>Secundair onderwijs</b>															
Gewoon onderwijs	64	178	242	-	-	-	-	-	-	-	-	-	-	-	-
Buitengewoon onderwijs	-	-	-	-	-	-	-	-	-	-	-	-	-	-	-
<b>Totaal</b>	<b>64</b>	<b>178</b>	<b>242</b>	<b>-</b>	<b>-</b>	<b>-</b>	<b>-</b>	<b>-</b>	<b>-</b>	<b>-</b>	<b>-</b>	<b>-</b>	<b>64</b>	<b>178</b>	<b>242</b>
<b>Algemeen totaal</b>															
Gewoon onderwijs	185	285	470	-	-	-	-	-	-	-	-	-	-	-	-
Buitengewoon onderwijs	-	-	-	-	-	-	-	-	-	-	-	-	-	-	-
<b>Totaal</b>	<b>185</b>	<b>285</b>	<b>470</b>	<b>-</b>	<b>-</b>	<b>-</b>	<b>-</b>	<b>-</b>	<b>-</b>	<b>-</b>	<b>-</b>	<b>-</b>	<b>185</b>	<b>285</b>	<b>470</b>

(1) Deze leerlingenaantallen werden niet in de tabellen van het Nederlandstalig onderwijs opgenomen.

(2) De leerlingen in het buitengewoon onderwijs van het type 5 zijn niet in deze tabel opgenomen om dubbelstellingen te vermijden.  
 Op 1 februari 2012 teide het buitengewoon secundair onderwijs van de gemeenschap 35 leerlingen in het type 5.

## GEÏNTEGREERD ONDERWIJS

Het geïntegreerd onderwijs kan beschouwd worden als een samenwerkingsverband tussen het gewoon en het buitengewoon onderwijs. Het is bedoeld om leerlingen met een handicap en/of leer- en opvoedingsmoeilijkheden de lessen en activiteiten te laten volgen in een school voor gewoon onderwijs met hulp vanuit een school voor buitengewoon onderwijs. Deze laatste krijgt daartoe begeleidingseenheden (dit zijn lestijden of lesuren en/of uren voor paramedische hulp) en een integratietoelage (voor de vergoeding van de verplaatsingskosten van de G.ON.-begeleiders).

Voor het geïntegreerd onderwijs komen slechts die leerlingen in aanmerking die zonder G.ON.-hulp op het buitengewoon onderwijs zouden aangewezen zijn. Daarom is één van de toelatingsvoorwaarden dat er een attest buitengewoon onderwijs moet afgeleverd worden.

Vanaf het schooljaar 1994-1995 komen de leerlingen van alle types buitengewoon onderwijs in aanmerking, type 5 uitgezonderd. Voor de leerlingen met een fysieke, visuele of auditieve handicap wordt er een onderscheid gemaakt tussen een matige en ernstige handicap. De begeleidingsduur is slechts voor leerlingen met een ernstige handicap onbeperkt in de tijd.

Het geïntegreerd onderwijs kan gegeven worden op het niveau van het kleuteronderwijs, het lager, secundair en hoger onderwijs, met uitzondering van het universitair onderwijs.

Naast de volledige integratie, waarbij de leerling alle lessen en activiteiten in het gewoon onderwijs volgt, is ook een gedeeltelijke integratie mogelijk. Bij de gedeeltelijke integratie volgt de leerling minstens twee halve dagen per week gewoon onderwijs. De integratie kan permanent of tijdelijk zijn. De integratie is permanent wanneer de leerling ten minste vanaf de eerste schooldag van oktober tot het einde van het schooljaar de lessen in het gewoon onderwijs volgt. Indien deze periode minder bedraagt dan van de eerste schooldag van oktober tot 30 juni, dan is de integratie tijdelijk.

**GEÏNTEGREERD ONDERWIJS**

**Aantal leerlingen in het geïntegreerd onderwijs  
begeleid vanuit het buitengewoon basisonderwijs,  
naar onderwijsnet van de begeleidende school (1)**

Onderwijsnet van de begeleidende school (BuBa)	type 1	type 2	type 3	type 4	type 6	type 7	type 8	Totaal
Gemeenschapsonderwijs	1	-	54	1.025	11	1.402	23	2.516
Gesubsidieerd Vrij Onderwijs	-	-	104	1.530	237	2.936	122	4.929
Gesubsidieerd Officieel Onderwijs	-	-	19	199	25	595	54	892
<b>Totaal</b>	<b>1</b>	<b>-</b>	<b>177</b>	<b>2.754</b>	<b>273</b>	<b>4.933</b>	<b>199</b>	<b>8.337</b>

**Aantal leerlingen in het geïntegreerd onderwijs  
begeleid vanuit het buitengewoon secundair onderwijs,  
naar onderwijsnet van de begeleidende school (1)**

Onderwijsnet van de begeleidende school (BuSO)	type 1	type 2	type 3	type 4	type 6	type 7	type 8	Totaal
Gemeenschapsonderwijs	-	-	9	193	9	314	1	526
Gesubsidieerd Vrij Onderwijs	-	-	41	903	189	1.753	-	2.886
Gesubsidieerd Officieel Onderwijs	-	-	7	114	42	323	2	488
<b>Totaal</b>	<b>-</b>	<b>-</b>	<b>57</b>	<b>1.210</b>	<b>240</b>	<b>2.390</b>	<b>3</b>	<b>3.900</b>

**GEÏNTEGREERD ONDERWIJS**

**Aantal leerlingen in het geïntegreerd onderwijs  
begeleid vanuit het buitengewoon basisonderwijs,  
naar onderwijsnet van de school voor gewoon onderwijs (1)**

Onderwijsnet van de school voor gewoon onderwijs	type 1	type 2	type 3	type 4	type 6	type 7	type 8	Totaal
Gemeenschapsonderwijs	1	-	47	604	39	737	26	1.454
Gesubsidieerd Vrij Onderwijs	-	-	105	1.542	166	3.197	132	5.142
Gesubsidieerd Officieel Onderwijs	-	-	25	608	68	999	41	1.741
<b>Totaal</b>	<b>1</b>	<b>-</b>	<b>177</b>	<b>2.754</b>	<b>273</b>	<b>4.933</b>	<b>199</b>	<b>8.337</b>

**Aantal leerlingen in het geïntegreerd onderwijs  
begeleid vanuit het buitengewoon secundair onderwijs,  
naar onderwijsnet van de school voor gewoon onderwijs (1)**

Onderwijsnet van de school voor gewoon onderwijs	type 1	type 2	type 3	type 4	type 6	type 7	type 8	Totaal
Gemeenschapsonderwijs	-	-	13	216	39	322	1	591
Gesubsidieerd Vrij Onderwijs	-	-	36	820	153	1.746	1	2.756
Gesubsidieerd Officieel Onderwijs	-	-	8	174	48	322	1	553
<b>Totaal</b>	<b>-</b>	<b>-</b>	<b>57</b>	<b>1.210</b>	<b>240</b>	<b>2.390</b>	<b>3</b>	<b>3.900</b>

(1) De leerlingenaantallen in deze tabellen zijn reeds opgenomen in de tabellen van het gewoon basis- en secundair onderwijs.



**GEÏNTEGREERD ONDERWIJS**

**Aantal leerlingen in het geïntegreerd onderwijs  
per onderwijsniveau (gewoon onderwijs) van de leerling**

**Kleuteronderwijs**

Type	Aantal leerlingen	Aard handicap	Aard integratie
type 4	766	195 ernstig lichamelijk 571 matig lichamelijk	195 VP 571 VP
type 6	107	68 ernstig visueel 39 matig visueel	68 VP 39 VP
type 7	887	27 ernstig auditief 860 matig auditief	27 VP 860 VP
<b>Totaal</b>	<b>1.760</b>		<b>1.760 VP</b>

**Lager onderwijs**

Type	Aantal leerlingen	Aard handicap	Aard integratie
type 3	17	17 normaal begaafd	17 VP
type 4	1.749	638 ernstig lichamelijk 1.111 matig lichamelijk	638 VP 1.111 VP
type 6	183	143 ernstig visueel 40 matig visueel	143 VP 40 VP
type 7	2.783	153 ernstig auditief 2.630 matig auditief	153 VP 2.630 VP
type 8	202	==	202 VP
<b>Totaal</b>	<b>4.934</b>		<b>4.934 VP</b>

**Secundair onderwijs**

Type	Aantal leerlingen	Aard handicap	Aard integratie
type 1	1	==	1 VP
type 3	217	217 normaal begaafd	217 VP
type 4	1.358	658 ernstig lichamelijk 700 matig lichamelijk	658 VP 691 VP + 9 VT
type 6	173	148 ernstig visueel 25 matig visueel	148 VP 25 VP
type 7	3.304	728 ernstig auditief 2.576 matig auditief	728 VP 2.570 VP + 6 VT
<b>Totaal</b>	<b>5.053</b>		<b>5.038 VP + 15 VT</b>

**Hoger onderwijs**

Type	Aantal leerlingen	Aard handicap	Aard integratie
type 4	91	70 ernstig lichamelijk 21 matig lichamelijk	70 VP 21 VP
type 6	50	47 ernstig visueel 3 matig visueel	47 VP 3 VP
type 7	349	101 ernstig auditief 248 matig auditief	101 VP 247 VP + 1 VT
<b>Totaal</b>	<b>490</b>		<b>489 VP + 1 VT</b>

VP: volledige integratie, permanent.  
 VT: volledige integratie, tijdelijk.  
 GP: gedeeltelijke integratie, permanent.  
 GT: gedeeltelijke integratie, tijdelijk.

**GEÏNTEGREERD ONDERWIJS**

**Evolutie van het aantal leerlingen in het geïntegreerd onderwijs  
begeleid vanuit het buitengewoon basisonderwijs  
ingedeeld naar onderwijsnet van de begeleidende school (BuBa)**

Schooljaar	Gemeenschaps- onderwijs (GO)	Gesubsidieerd Vrij Onderwijs (VGO)	Gesubsidieerd Officieel Onderwijs (OGO)	Totaal
1991-1992	66	393	115	574
1992-1993	54	376	120	550
1993-1994	79	438	130	647
1994-1995	97	491	156	744
1995-1996	105	552	147	804
1996-1997	83	540	167	790
1997-1998	101	611	179	891
1998-1999	118	737	176	1031
1999-2000	148	793	179	1.120
2000-2001	170	909	210	1.289
2001-2002	216	1.053	247	1.516
2002-2003	291	1.266	317	1.874
2003-2004	430	1.630	344	2.404
2004-2005	734	2.189	439	3.362
2005-2006	1.025	2.769	537	4.331
2006-2007	1.351	3.437	651	5.439
2007-2008	1.669	4.038	710	6.417
2008-2009	1.899	4.417	818	7.134
2009-2010	2.169	4.675	935	7.779
2010-2011	2.433	4.801	950	8.184
2011-2012	2.516	4.929	892	8.337

1

**Evolutie van het aantal leerlingen in het geïntegreerd onderwijs  
begeleid vanuit het buitengewoon secundair onderwijs  
ingedeeld naar onderwijsnet van de begeleidende school (BuSO)**

Schooljaar	Gemeenschaps- onderwijs (GO)	Gesubsidieerd Vrij Onderwijs (VGO)	Gesubsidieerd Officieel Onderwijs (OGO)	Totaal
1991-1992	33	146	16	195
1992-1993	40	201	19	260
1993-1994	43	224	19	286
1994-1995	44	245	24	313
1995-1996	38	233	33	304
1996-1997	42	200	21	263
1997-1998	41	246	24	311
1998-1999	43	272	29	344
1999-2000	66	337	32	435
2000-2001	56	377	33	466
2001-2002	53	412	26	491
2002-2003	76	495	27	598
2003-2004	84	658	30	772
2004-2005	123	920	45	1.088
2005-2006	190	1.250	100	1.540
2006-2007	225	1.538	157	1.920
2007-2008	288	1.856	198	2.342
2008-2009	334	2.106	235	2.675
2009-2010	404	2.307	298	3.009
2010-2011	465	2.650	378	3.493
2011-2012	526	2.886	488	3.900



## Deel 1 SCHOOLBEVOLKING

### **Hoofdstuk 2 : Evolutie van de schoolbevolking**



**GEWOON KLEUTERONDERWIJS  
EVOLUTIE VAN DE SCHOOLBEVOLKING VANAF HET SCHOOLJAAR 1992-1993**

Schooljaar	Gemeenschaps- onderwijs		Privaatrechtelijk rechtspersoon		Provincie		Gemeente		Totaal		Verhouding t.o.v. 1995-1996	
	Absoluut	Procent	Absoluut	Procent	Absoluut	Procent	Absoluut	Procent	Absoluut	Procent	Absoluut	Procent
1992 - 1993	30.934	12,86	165.755	68,92	275	0,11	43.550	18,11	240.514	100	240.514	94,78
1993 - 1994	31.507	12,72	170.161	68,72	266	0,11	45.697	18,45	247.631	100	247.631	97,59
1994 - 1995	32.002	12,64	173.282	68,46	253	0,10	47.563	18,79	253.100	100	253.100	99,74
1995 - 1996	32.032	12,62	173.076	68,21	264	0,10	48.384	19,07	253.756	100	253.756	100,00
1996 - 1997	32.321	12,86	169.903	67,62	255	0,10	48.780	19,41	251.259	100	251.259	99,02
1997 - 1998	31.986	13,02	164.137	66,80	244	0,10	49.337	20,08	245.704	100	245.704	96,83
1998 - 1999	31.234	12,97	159.228	66,11	233	0,10	50.146	20,82	240.841	100	240.841	94,91
1999 - 2000	31.157	13,04	156.276	65,42	148	0,06	51.306	21,48	238.887	100	238.887	94,14
2000 - 2001	31.027	12,99	155.196	64,97	149	0,06	52.509	21,98	238.881	100	238.881	94,14
2001 - 2002	31.143	13,10	153.652	64,61	156	0,07	52.867	22,23	237.818	100	237.818	93,72
2002 - 2003	32.335	13,68	151.910	64,26	136	0,06	52.036	22,01	236.417	100	236.417	93,17
2003 - 2004	32.333	13,76	150.065	63,87	138	0,06	52.415	22,31	234.951	100	234.951	92,59
2004 - 2005	32.306	13,86	148.253	63,58	129	0,06	52.484	22,51	233.172	100	233.172	91,89
2005 - 2006	32.406	13,93	147.480	63,38	117	0,05	52.706	22,65	232.709	100	232.709	91,71
2006 - 2007	32.706	14,02	147.282	63,12	129	0,06	53.227	22,81	233.344	100	233.344	91,96
2007 - 2008	33.278	14,01	149.572	62,97	140	0,06	54.540	22,96	237.530	100	237.530	93,61
2008 - 2009	34.436	14,14	152.535	62,65	151	0,06	56.360	23,15	243.482	100	243.482	95,95
2009 - 2010	35.855	14,32	156.775	62,61	147	0,06	57.614	23,01	250.391	100	250.391	98,67
2010 - 2011	37.102	14,41	160.371	62,30	153	0,06	59.798	23,23	257.424	100	257.424	101,45
2011 - 2012	38.106	14,51	163.078	62,10	143	0,05	61.276	23,33	262.603	100	262.603	103,49

**BUITENGEWOON KLEUTERONDERWIJS (1)(2)  
EVOLUTIE VAN DE SCHOOLBEVOLKING VANAF HET SCHOOLJAAR 1992-1993**

Schooljaar	Gemeenschaps- onderwijs		Privaatrechtelijk rechtspersoon		Provincie		Gemeente + VGC		Totaal		Verhouding t.o.v. 1995-1996	
	Absoluut	Procent	Absoluut	Procent	Absoluut	Procent	Absoluut	Procent	Absoluut	Procent	Absoluut	Procent
1992 - 1993	317	22,43	1.012	71,62	6	0,42	78	5,52	1.413	100	1.413	82,10
1993 - 1994	340	22,55	1.058	70,16	11	0,73	99	6,56	1.508	100	1.508	87,62
1994 - 1995	388	23,79	1.128	69,16	8	0,49	107	6,56	1.631	100	1.631	94,77
1995 - 1996	425	24,69	1.175	68,27	-	-	121	7,03	1.721	100	1.721	100,00
1996 - 1997	420	23,54	1.246	69,84	-	-	118	6,61	1.784	100	1.784	103,66
1997 - 1998	456	25,18	1.233	68,08	-	-	122	6,74	1.811	100	1.811	105,23
1998 - 1999	472	26,52	1.177	66,12	-	-	131	7,36	1.780	100	1.780	103,43
1999 - 2000	467	26,43	1.178	66,67	-	-	122	6,90	1.767	100	1.767	102,67
2000 - 2001	471	27,69	1.105	64,96	-	-	125	7,35	1.701	100	1.701	98,84
2001 - 2002	490	29,06	1.086	64,41	-	-	110	6,52	1.686	100	1.686	97,97
2002 - 2003	522	30,24	1.098	63,62	-	-	106	6,14	1.726	100	1.726	100,29
2003 - 2004	519	30,17	1.083	62,97	-	-	118	6,86	1.720	100	1.720	99,94
2004 - 2005	552	30,82	1.110	61,98	-	-	129	7,20	1.791	100	1.791	104,07
2005 - 2006	537	29,49	1.136	62,38	-	-	148	8,13	1.821	100	1.821	105,81
2006 - 2007	569	29,84	1.178	61,77	-	-	160	8,39	1.907	100	1.907	110,81
2007 - 2008	622	31,90	1.158	59,38	-	-	170	8,72	1.950	100	1.950	113,31
2008 - 2009	642	32,47	1.147	58,02	-	-	188	9,51	1.977	100	1.977	114,88
2009 - 2010	609	31,04	1.170	59,63	-	-	183	9,33	1.962	100	1.962	114,00
2010 - 2011	638	32,30	1.147	58,08	-	-	190	9,62	1.975	100	1.975	114,76
2011 - 2012	637	32,07	1.156	58,21	-	-	193	9,72	1.986	100	1.986	115,40

**TOTAAL KLEUTERONDERWIJS (1)(2)  
EVOLUTIE VAN DE SCHOOLBEVOLKING VANAF HET SCHOOLJAAR 1992-1993**

Schooljaar	Gemeenschaps- onderwijs		Privaatrechtelijk rechtspersoon		Provincie		Gemeente + VGC		Totaal		Verhouding t.o.v. 1995-1996	
	Absoluut	Procent	Absoluut	Procent	Absoluut	Procent	Absoluut	Procent	Absoluut	Procent	Absoluut	Procent
1992 - 1993	31.251	12,92	166.767	68,93	281	0,12	43.628	18,03	241.927	100	241.927	94,70
1993 - 1994	31.847	12,78	171.219	68,72	277	0,11	45.796	18,38	249.139	100	249.139	97,52
1994 - 1995	32.390	12,72	174.410	68,47	261	0,10	47.670	18,71	254.731	100	254.731	99,71
1995 - 1996	32.457	12,70	174.251	68,21	264	0,10	48.505	18,99	255.477	100	255.477	100,00
1996 - 1997	32.741	12,94	171.149	67,64	255	0,10	48.898	19,32	253.043	100	253.043	99,05
1997 - 1998	32.442	13,11	165.370	66,81	244	0,10	49.459	19,98	247.515	100	247.515	96,88
1998 - 1999	31.706	13,07	160.405	66,11	233	0,10	50.277	20,72	242.621	100	242.621	94,97
1999 - 2000	31.624	13,14	157.454	65,43	148	0,06	51.428	21,37	240.654	100	240.654	94,20
2000 - 2001	31.498	13,09	156.301	64,97	149	0,06	52.634	21,88	240.582	100	240.582	94,17
2001 - 2002	31.633	13,21	154.738	64,61	156	0,07	52.977	22,12	239.504	100	239.504	93,75
2002 - 2003	32.857	13,80	153.008	64,25	136	0,06	52.142	21,90	238.143	100	238.143	93,22
2003 - 2004	32.852	13,88	151.148	63,86	138	0,06	52.533	22,20	236.671	100	236.671	92,64
2004 - 2005	32.858	13,98	149.363	63,57	129	0,05	52.613	22,39	234.963	100	234.963	91,97
2005 - 2006	32.943	14,05	148.616	63,37	117	0,05	52.854	22,54	234.530	100	234.530	91,80
2006 - 2007	33.275	14,14	148.460	63,11	129	0,05	53.387	22,69	235.251	100	235.251	92,08
2007 - 2008	33.900	14,16	150.730	62,94	140	0,06	54.710	22,85	239.480	100	239.480	93,74
2008 - 2009	35.078	14,29	153.682	62,61	151	0,06	56.548	23,04	245.459	100	245.459	96,08
2009 - 2010	36.464	14,45	157.945	62,59	147	0,06	57.797	22,90	252.353	100	252.353	98,78
2010 - 2011	37.740	14,55	161.518	62,27	153	0,06	59.988	23,13	259.399	100	259.399	101,54
2011 - 2012	38.743	14,64	164.234	62,07	143	0,05	61.469	23,23	264.589	100	264.589	103,57

(1) Ingevolge de splitsing van de provincie Brabant werd de Vlaamse Gemeenschapscommissie vanaf 1 januari 1995 de inrichtende macht van de provinciale scholen die op het grondgebied van het Brussels Hoofdstedelijk Gewest gelegen waren. De leerlingen uit deze onderwijsinstellingen werden in het schooljaar 1994-1995 bij het provinciaal onderwijs geteld. Vanaf het schooljaar 1995-1996 werden deze leerlingen bij het gemeentelijk onderwijs geteld.

(2) Om dubbelstellingen te vermijden werden de leerlingen in het buitengewoon onderwijs van het type 5 niet meegeteld in deze tabel (zie toelichting).

**GEWOON KLEUTERONDERWIJS NAAR GESLACHT  
EVOLUTIE VAN DE SCHOOLBEVOLKING VANAF HET SCHOOLJAAR 1992-1993**

Schooljaar	Gemeenschaps- onderwijs		Privaatrechtelijk rechtspersoon		Provincie		Gemeente		Totaal			Procentueel aandeel	
	Jongens	Meisjes	Jongens	Meisjes	Jongens	Meisjes	Jongens	Meisjes	Jongens	Meisjes	Totaal	Jongens	Meisjes
1992 - 1993	16.133	14.801	84.024	81.731	138	137	22.827	20.723	123.122	117.392	240.514	51,19	48,81
1993 - 1994	16.523	14.984	86.334	83.827	140	126	23.900	21.797	126.897	120.734	247.631	51,24	48,76
1994 - 1995	16.830	15.172	88.361	84.921	137	116	24.860	22.703	130.188	122.912	253.100	51,44	48,56
1995 - 1996	16.793	15.239	87.836	85.240	140	124	25.328	23.056	130.097	123.659	253.756	51,27	48,73
1996 - 1997	16.882	15.439	86.396	83.507	130	125	25.487	23.293	128.895	122.364	251.259	51,30	48,70
1997 - 1998	16.585	15.401	83.307	80.830	135	109	25.666	23.671	125.693	120.011	245.704	51,16	48,84
1998 - 1999	16.185	15.049	80.694	78.534	113	120	26.183	23.963	123.175	117.666	240.841	51,14	48,86
1999 - 2000	16.066	15.091	79.264	77.012	73	75	26.646	24.660	122.049	116.838	238.887	51,09	48,91
2000 - 2001	16.005	15.022	78.735	76.461	76	73	27.093	25.416	121.909	116.972	238.881	51,03	48,97
2001 - 2002	15.873	15.270	78.007	75.645	80	76	27.104	25.763	121.064	116.754	237.818	50,91	49,09
2002 - 2003	16.447	15.888	77.226	74.684	71	65	26.666	25.370	120.410	116.007	236.417	50,93	49,07
2003 - 2004	16.493	15.840	76.298	73.767	68	70	26.842	25.573	119.701	115.250	234.951	50,95	49,05
2004 - 2005	16.454	15.852	75.220	73.033	65	64	26.978	25.506	118.717	114.455	233.172	50,91	49,09
2005 - 2006	16.573	15.833	74.942	72.538	67	50	27.124	25.582	118.706	114.003	232.709	51,01	48,99
2006 - 2007	16.679	16.027	75.048	72.234	72	57	27.447	25.780	119.246	114.098	233.344	51,10	48,90
2007 - 2008	16.943	16.335	76.254	73.318	71	69	28.190	26.350	121.458	116.072	237.530	51,13	48,87
2008 - 2009	17.636	16.800	77.732	74.803	71	80	29.089	27.271	124.528	118.954	243.482	51,14	48,86
2009 - 2010	18.547	17.308	79.788	76.987	69	78	29.706	27.908	128.110	122.281	250.391	51,16	48,84
2010 - 2011	19.054	18.048	81.550	78.821	77	76	30.694	29.104	131.375	126.049	257.424	51,03	48,97
2011 - 2012	19.555	18.551	82.960	80.118	69	74	31.443	29.833	134.027	128.576	262.603	51,04	48,96

**BUITENGEWOON KLEUTERONDERWIJS NAAR GESLACHT (1)(2)  
EVOLUTIE VAN DE SCHOOLBEVOLKING VANAF HET SCHOOLJAAR 1992-1993**

Schooljaar	Gemeenschaps- onderwijs		Privaatrechtelijk rechtspersoon		Provincie		Gemeente + VGC		Totaal			Procentueel aandeel	
	Jongens	Meisjes	Jongens	Meisjes	Jongens	Meisjes	Jongens	Meisjes	Jongens	Meisjes	Totaal	Jongens	Meisjes
1992 - 1993	185	132	633	379	2	4	57	21	877	536	1.413	62,07	37,93
1993 - 1994	219	121	662	396	4	7	69	30	954	554	1.508	63,26	36,74
1994 - 1995	249	139	683	445	3	5	70	37	1.005	626	1.631	61,62	38,38
1995 - 1996	277	148	734	441	-	-	80	41	1.091	630	1.721	63,39	36,61
1996 - 1997	267	153	806	440	-	-	80	38	1.153	631	1.784	64,63	35,37
1997 - 1998	300	156	780	453	-	-	85	37	1.165	646	1.811	64,33	35,67
1998 - 1999	312	160	782	395	-	-	92	39	1.186	594	1.780	66,63	33,37
1999 - 2000	309	158	791	387	-	-	86	36	1.186	581	1.767	67,12	32,88
2000 - 2001	316	155	746	359	-	-	88	37	1.150	551	1.701	67,61	32,39
2001 - 2002	323	167	750	336	-	-	79	31	1.152	534	1.686	68,33	31,67
2002 - 2003	364	158	738	360	-	-	74	32	1.176	550	1.726	68,13	31,87
2003 - 2004	346	173	714	369	-	-	76	42	1.136	584	1.720	66,05	33,95
2004 - 2005	367	185	752	358	-	-	80	49	1.199	592	1.791	66,95	33,05
2005 - 2006	374	163	748	388	-	-	108	40	1.230	591	1.821	67,55	32,45
2006 - 2007	383	186	782	396	-	-	118	42	1.283	624	1.907	67,28	32,72
2007 - 2008	428	194	762	396	-	-	125	45	1.315	635	1.950	67,44	32,56
2008 - 2009	446	196	763	384	-	-	130	58	1.339	638	1.977	67,73	32,27
2009 - 2010	421	188	774	396	-	-	131	52	1.326	636	1.962	67,58	32,42
2010 - 2011	446	192	772	375	-	-	135	55	1.353	622	1.975	68,51	31,49
2011 - 2012	451	186	785	371	-	-	143	50	1.379	607	1.986	69,44	30,56

**TOTAAL KLEUTERONDERWIJS NAAR GESLACHT (1)(2)  
EVOLUTIE VAN DE SCHOOLBEVOLKING VANAF HET SCHOOLJAAR 1992-1993**

Schooljaar	Gemeenschaps- onderwijs		Privaatrechtelijk rechtspersoon		Provincie		Gemeente + VGC		Totaal			Procentueel aandeel	
	Jongens	Meisjes	Jongens	Meisjes	Jongens	Meisjes	Jongens	Meisjes	Jongens	Meisjes	Totaal	Jongens	Meisjes
1992 - 1993	16.318	14.933	84.657	82.110	140	141	22.884	20.744	123.999	117.928	241.927	51,25	48,75
1993 - 1994	16.742	15.105	86.996	84.223	144	133	23.969	21.827	127.851	121.288	249.139	51,32	48,68
1994 - 1995	17.079	15.311	89.044	85.366	140	121	24.930	22.740	131.193	123.538	254.731	51,50	48,50
1995 - 1996	17.070	15.387	88.570	85.681	140	124	25.408	23.097	131.188	124.289	255.477	51,35	48,65
1996 - 1997	17.149	15.592	87.202	83.947	130	125	25.567	23.331	130.048	122.995	253.043	51,39	48,61
1997 - 1998	16.885	15.557	84.087	81.283	135	109	25.751	23.708	126.858	120.657	247.515	51,25	48,75
1998 - 1999	16.497	15.209	81.476	78.929	113	120	26.275	24.002	124.361	118.260	242.621	51,26	48,74
1999 - 2000	16.375	15.249	80.055	77.399	73	75	26.732	24.696	123.235	117.419	240.654	51,21	48,79
2000 - 2001	16.321	15.177	79.481	76.820	76	73	27.181	25.453	123.059	117.523	240.582	51,15	48,85
2001 - 2002	16.196	15.437	78.757	75.981	80	76	27.183	25.794	122.216	117.288	239.504	51,03	48,97
2002 - 2003	16.811	16.046	77.964	75.044	71	65	26.740	25.402	121.586	116.557	238.143	51,06	48,94
2003 - 2004	16.839	16.013	77.012	74.136	68	70	26.918	25.615	120.837	115.834	236.671	51,06	48,94
2004 - 2005	16.821	16.037	75.972	73.391	65	64	27.058	25.555	119.916	115.047	234.963	51,04	48,96
2005 - 2006	16.947	15.996	75.690	72.926	67	50	27.232	25.622	119.936	114.594	234.530	51,14	48,86
2006 - 2007	17.062	16.213	75.830	72.630	72	57	27.565	25.822	120.529	114.722	235.251	51,23	48,77
2007 - 2008	17.371	16.529	77.016	73.714	71	69	28.315	26.395	122.773	116.707	239.480	51,27	48,73
2008 - 2009	18.082	16.996	78.495	75.187	71	80	29.219	27.329	125.867	119.592	245.459	51,28	48,72
2009 - 2010	18.968	17.496	80.562	77.383	69	78	29.837	27.960	129.436	122.917	252.353	51,29	48,71
2010 - 2011	19.500	18.240	82.322	79.196	77	76	30.829	29.159	132.728	126.671	259.399	51,17	48,83
2011 - 2012	20.006	18.737	83.745	80.489	69	74	31.586	29.883	135.406	129.183	264.589	51,18	48,82

(1) Ingevolge de splitsing van de provincie Brabant werd de Vlaamse Gemeenschapscommissie vanaf 1 januari 1995 de inrichtende macht van de provinciale scholen die op het grondgebied van het Brussels Hoofdstedelijk Gewest gelegen waren. De leerlingen uit deze onderwijsinstellingen werden in het schooljaar 1994-1995 bij het provinciaal onderwijs geteld. Vanaf het schooljaar 1995-1996 werden deze leerlingen bij het gemeentelijk onderwijs geteld.

(2) Om dubbelstellingen te vermijden werden de leerlingen in het buitengewoon onderwijs van het type 5 niet meegeteld in deze tabel (zie toelichting).



**GEWOON LAGER ONDERWIJS  
EVOLUTIE VAN DE SCHOOLBEVOLKING VANAF HET SCHOOLJAAR 1992-1993**

Schooljaar	Gemeenschaps- onderwijs		Privaatrechtelijk rechtspersoon		Provincie		Gemeente		Totaal		Verhouding t.o.v. 1995-1996	
	Absoluut	Procent	Absoluut	Procent	Absoluut	Procent	Absoluut	Procent	Absoluut	Procent	Absoluut	Procent
1992 - 1993	53.403	13,41	256.919	64,52	666	0,17	87.241	21,91	398.229	100	398.229	102,06
1993 - 1994	52.673	13,39	253.366	64,39	616	0,16	86.819	22,06	393.474	100	393.474	100,84
1994 - 1995	51.910	13,28	250.991	64,22	606	0,16	87.330	22,34	390.837	100	390.837	100,16
1995 - 1996	51.579	13,22	250.430	64,18	581	0,15	87.605	22,45	390.195	100	390.195	100,00
1996 - 1997	52.779	13,39	252.668	64,09	534	0,14	88.267	22,39	394.248	100	394.248	101,04
1997 - 1998	53.319	13,33	256.483	64,11	511	0,13	89.725	22,43	400.038	100	400.038	102,52
1998 - 1999	53.799	13,28	259.251	64,01	461	0,11	91.510	22,59	405.021	100	405.021	103,80
1999 - 2000	54.306	13,27	261.328	63,84	336	0,08	92.575	22,62	408.545	100	408.545	104,70
2000 - 2001	54.693	13,36	261.714	63,94	329	0,08	92.587	22,62	409.323	100	409.323	104,90
2001 - 2002	54.371	13,34	260.178	63,84	324	0,08	92.653	22,74	407.526	100	407.526	104,44
2002 - 2003	55.962	13,84	257.888	63,79	197	0,05	90.261	22,32	404.308	100	404.308	103,62
2003 - 2004	55.430	13,87	255.276	63,88	198	0,05	88.711	22,20	399.615	100	399.615	102,41
2004 - 2005	54.161	13,75	251.331	63,80	214	0,05	88.204	22,39	393.910	100	393.910	100,95
2005 - 2006	53.522	13,76	248.114	63,79	241	0,06	87.096	22,39	388.973	100	388.973	99,69
2006 - 2007	53.200	13,74	246.291	63,62	259	0,07	87.407	22,58	387.157	100	387.157	99,22
2007 - 2008	53.185	13,83	243.897	63,42	246	0,06	87.229	22,68	384.557	100	384.557	98,56
2008 - 2009	53.087	13,90	242.127	63,40	233	0,06	86.435	22,63	381.882	100	381.882	97,87
2009 - 2010	53.232	14,00	240.339	63,21	233	0,06	86.393	22,72	380.197	100	380.197	97,44
2010 - 2011	53.945	14,12	240.821	63,04	231	0,06	86.986	22,77	381.983	100	381.983	97,90
2011 - 2012	54.942	14,21	242.810	62,79	229	0,06	88.715	22,94	386.696	100	386.696	99,10

**BUITENGEWOON LAGER ONDERWIJS (1)(2)  
EVOLUTIE VAN DE SCHOOLBEVOLKING VANAF HET SCHOOLJAAR 1992-1993**

Schooljaar	Gemeenschaps- onderwijs		Privaatrechtelijk rechtspersoon		Provincie		Gemeente + VGC		Totaal		Verhouding t.o.v. 1995-1996	
	Absoluut	Procent	Absoluut	Procent	Absoluut	Procent	Absoluut	Procent	Absoluut	Procent	Absoluut	Procent
1992 - 1993	3.576	17,48	13.228	64,65	201	0,98	3.457	16,89	20.462	100	20.462	90,83
1993 - 1994	3.640	17,29	13.590	64,55	206	0,98	3.618	17,18	21.054	100	21.054	93,46
1994 - 1995	3.932	18,08	13.927	64,03	209	0,96	3.684	16,94	21.752	100	21.752	96,56
1995 - 1996	4.123	18,30	14.429	64,05	185	0,82	3.791	16,83	22.528	100	22.528	100,00
1996 - 1997	4.308	18,63	14.866	64,30	398	1,72	3.549	15,35	23.121	100	23.121	102,63
1997 - 1998	4.658	19,35	15.352	63,78	417	1,73	3.645	15,14	24.072	100	24.072	106,85
1998 - 1999	4.909	19,69	15.865	63,63	418	1,68	3.743	15,01	24.935	100	24.935	110,68
1999 - 2000	5.081	19,38	16.345	62,36	427	1,63	3.874	14,78	25.727	100	25.727	114,20
2000 - 2001	5.215	19,90	16.578	63,25	579	2,21	3.840	14,65	26.212	100	26.212	116,35
2001 - 2002	5.431	20,27	16.849	62,88	557	2,08	3.957	14,77	26.794	100	26.794	118,94
2002 - 2003	5.728	21,29	16.802	62,46	595	2,21	3.776	14,04	26.901	100	26.901	119,41
2003 - 2004	5.838	21,66	16.752	62,15	591	2,19	3.771	13,99	26.952	100	26.952	119,64
2004 - 2005	5.819	21,74	16.656	62,22	614	2,29	3.679	13,74	26.768	100	26.768	118,82
2005 - 2006	5.910	22,09	16.565	61,92	664	2,48	3.614	13,51	26.753	100	26.753	118,75
2006 - 2007	5.944	22,18	16.539	61,73	677	2,53	3.634	13,56	26.794	100	26.794	118,94
2007 - 2008	6.068	22,36	16.682	61,47	688	2,54	3.702	13,64	27.140	100	27.140	120,47
2008 - 2009	6.294	22,85	16.803	61,01	706	2,56	3.740	13,58	27.543	100	27.543	122,26
2009 - 2010	6.414	23,15	16.758	60,49	701	2,53	3.832	13,83	27.705	100	27.705	122,98
2010 - 2011	6.564	23,26	16.992	60,20	704	2,49	3.965	14,05	28.225	100	28.225	125,29
2011 - 2012	6.800	23,80	17.050	59,69	675	2,36	4.041	14,15	28.566	100	28.566	126,80

**TOTAAL LAGER ONDERWIJS (1)(2)  
EVOLUTIE VAN DE SCHOOLBEVOLKING VANAF HET SCHOOLJAAR 1992-1993**

Schooljaar	Gemeenschaps- onderwijs		Privaatrechtelijk rechtspersoon		Provincie		Gemeente + VGC		Totaal		Verhouding t.o.v. 1995-1996	
	Absoluut	Procent	Absoluut	Procent	Absoluut	Procent	Absoluut	Procent	Absoluut	Procent	Absoluut	Procent
1992 - 1993	56.979	13,61	270.147	64,52	867	0,21	90.698	21,66	418.691	100	418.691	101,45
1993 - 1994	56.313	13,58	266.956	64,40	822	0,20	90.437	21,82	414.528	100	414.528	100,44
1994 - 1995	55.842	13,53	264.918	64,21	815	0,20	91.014	22,06	412.589	100	412.589	99,97
1995 - 1996	55.702	13,50	264.859	64,17	766	0,19	91.396	22,14	412.723	100	412.723	100,00
1996 - 1997	57.087	13,68	267.534	64,10	932	0,22	91.816	22,00	417.369	100	417.369	101,13
1997 - 1998	57.977	13,67	271.835	64,10	928	0,22	93.370	22,02	424.110	100	424.110	102,76
1998 - 1999	58.708	13,65	275.116	63,99	879	0,20	95.253	22,15	429.956	100	429.956	104,18
1999 - 2000	59.387	13,64	277.673	63,75	763	0,18	96.449	22,14	434.272	100	434.272	105,22
2000 - 2001	59.908	13,76	278.292	63,90	908	0,21	96.427	22,14	435.535	100	435.535	105,53
2001 - 2002	59.802	13,77	277.027	63,78	881	0,20	96.610	22,24	434.320	100	434.320	105,23
2002 - 2003	61.690	14,31	274.690	63,70	792	0,18	94.037	21,81	431.209	100	431.209	104,48
2003 - 2004	61.268	14,36	272.028	63,77	789	0,18	92.482	21,68	426.567	100	426.567	103,35
2004 - 2005	59.980	14,26	267.987	63,70	828	0,20	91.883	21,84	420.678	100	420.678	101,93
2005 - 2006	59.432	14,30	264.679	63,67	905	0,22	90.710	21,82	415.726	100	415.726	100,73
2006 - 2007	59.144	14,29	262.830	63,49	936	0,23	91.041	21,99	413.951	100	413.951	100,30
2007 - 2008	59.253	14,39	260.579	63,29	934	0,23	90.931	22,09	411.697	100	411.697	99,75
2008 - 2009	59.381	14,50	258.930	63,24	939	0,23	90.175	22,02	409.425	100	409.425	99,20
2009 - 2010	59.646	14,62	257.097	63,03	934	0,23	90.225	22,12	407.902	100	407.902	98,83
2010 - 2011	60.509	14,75	257.813	62,85	935	0,23	90.951	22,17	410.208	100	410.208	99,39
2011 - 2012	61.742	14,87	259.860	62,58	904	0,22	92.756	22,34	415.262	100	415.262	100,62

(1) Ingevolge de splitsing van de provincie Brabant werd de Vlaamse Gemeenschapscommissie vanaf 1 januari 1995 de inrichtende macht van de provinciale scholen die op het grondgebied van het Brussels Hoofdstedelijk Gewest gelegen waren. De leerlingen uit deze onderwijsinstellingen werden in het schooljaar 1994-1995 bij het provinciaal onderwijs geteld. Vanaf het schooljaar 1995-1996 werden deze leerlingen bij het gemeentelijk onderwijs geteld.

(2) Om dubbelstellingen te vermijden werden de leerlingen in het buitengewoon onderwijs van het type 5 niet meegeteld in deze tabel (zie toelichting).

**GEWOON LAGER ONDERWIJS NAAR GESLACHT  
EVOLUTIE VAN DE SCHOOLBEVOLKING VANAF HET SCHOOLJAAR 1992-1993**

Schooljaar	Gemeenschaps- onderwijs		Privaatrechtelijk rechtspersoon		Provincie		Gemeente		Totaal			Procentueel aandeel	
	Jongens	Meisjes	Jongens	Meisjes	Jongens	Meisjes	Jongens	Meisjes	Jongens	Meisjes	Totaal	Jongens	Meisjes
1992 - 1993	27.156	26.247	119.311	137.608	346	320	55.651	31.590	202.464	195.765	398.229	50,84	49,16
1993 - 1994	26.804	25.869	118.251	135.115	328	288	54.766	32.053	200.149	193.325	393.474	50,87	49,13
1994 - 1995	26.477	25.433	117.222	133.769	309	297	54.454	32.876	198.462	192.375	390.837	50,78	49,22
1995 - 1996	26.435	25.144	117.595	132.835	287	294	53.815	33.790	198.132	192.063	390.195	50,78	49,22
1996 - 1997	27.092	25.687	119.810	132.858	266	268	52.795	35.472	199.963	194.285	394.248	50,72	49,28
1997 - 1998	27.417	25.902	122.887	133.596	251	260	52.507	37.218	203.062	196.976	400.038	50,76	49,24
1998 - 1999	27.594	26.205	124.989	134.262	232	229	52.231	39.279	205.046	199.975	405.021	50,63	49,37
1999 - 2000	27.894	26.412	126.710	134.618	176	160	51.601	40.974	206.381	202.164	408.545	50,52	49,48
2000 - 2001	28.033	26.660	127.822	133.892	176	153	50.670	41.917	206.701	202.622	409.323	50,50	49,50
2001 - 2002	27.754	26.617	127.713	132.465	155	169	49.890	42.763	205.512	202.014	407.526	50,43	49,57
2002 - 2003	28.426	27.536	126.982	130.906	93	104	48.090	42.171	203.591	200.717	404.308	50,36	49,64
2003 - 2004	27.974	27.456	125.942	129.334	101	97	46.684	42.027	200.701	198.914	399.615	50,22	49,78
2004 - 2005	27.304	26.857	124.539	126.792	94	120	46.025	42.179	197.962	195.948	393.910	50,26	49,74
2005 - 2006	26.817	26.705	123.410	124.704	112	129	45.070	42.026	195.409	193.564	388.973	50,24	49,76
2006 - 2007	26.573	26.627	122.498	123.793	118	141	44.880	42.527	194.069	193.088	387.157	50,13	49,87
2007 - 2008	26.574	26.611	121.426	122.471	123	123	44.517	42.712	192.640	191.917	384.557	50,09	49,91
2008 - 2009	26.459	26.628	120.663	121.464	125	108	44.125	42.310	191.372	190.510	381.882	50,11	49,89
2009 - 2010	26.539	26.693	120.084	120.255	117	116	43.965	42.428	190.705	189.492	380.197	50,16	49,84
2010 - 2011	26.888	27.057	120.320	120.501	112	119	44.148	42.838	191.468	190.515	381.983	50,12	49,88
2011 - 2012	27.502	27.440	121.454	121.356	111	118	45.128	43.587	194.195	192.501	386.696	50,22	49,78

**BUITENGEWOON LAGER ONDERWIJS NAAR GESLACHT (1)(2)  
EVOLUTIE VAN DE SCHOOLBEVOLKING VANAF HET SCHOOLJAAR 1992-1993**

Schooljaar	Gemeenschaps- onderwijs		Privaatrechtelijk rechtspersoon		Provincie		Gemeente + VGC		Totaal			Procentueel aandeel	
	Jongens	Meisjes	Jongens	Meisjes	Jongens	Meisjes	Jongens	Meisjes	Jongens	Meisjes	Totaal	Jongens	Meisjes
1992 - 1993	2.241	1.335	8.277	4.951	99	102	2.149	1.308	12.766	7.696	20.462	62,39	37,61
1993 - 1994	2.247	1.393	8.506	5.084	106	100	2.247	1.371	13.106	7.948	21.054	62,25	37,75
1994 - 1995	2.406	1.526	8.693	5.234	107	102	2.275	1.409	13.481	8.271	21.752	61,98	38,02
1995 - 1996	2.518	1.605	8.967	5.462	100	85	2.338	1.453	13.923	8.605	22.528	61,80	38,20
1996 - 1997	2.676	1.632	9.264	5.602	236	162	2.188	1.361	14.364	8.757	23.121	62,13	37,87
1997 - 1998	2.958	1.700	9.595	5.757	257	160	2.245	1.400	15.055	9.017	24.072	62,54	37,46
1998 - 1999	3.136	1.773	9.938	5.927	270	148	2.375	1.368	15.719	9.216	24.935	63,04	36,96
1999 - 2000	3.282	1.799	10.168	6.177	272	155	2.450	1.424	16.172	9.555	25.727	62,86	37,14
2000 - 2001	3.341	1.874	10.332	6.246	367	212	2.430	1.410	16.470	9.742	26.212	62,83	37,17
2001 - 2002	3.437	1.994	10.495	6.354	352	205	2.506	1.451	16.790	10.004	26.794	62,66	37,34
2002 - 2003	3.592	2.136	10.514	6.288	381	214	2.353	1.423	16.840	10.061	26.901	62,60	37,40
2003 - 2004	3.692	2.146	10.438	6.314	370	221	2.370	1.401	16.870	10.082	26.952	62,59	37,41
2004 - 2005	3.665	2.154	10.400	6.256	384	230	2.272	1.407	16.721	10.047	26.768	62,47	37,53
2005 - 2006	3.720	2.190	10.370	6.195	405	259	2.205	1.409	16.700	10.053	26.753	62,42	37,58
2006 - 2007	3.762	2.182	10.340	6.199	410	267	2.213	1.421	16.725	10.069	26.794	62,42	37,58
2007 - 2008	3.804	2.264	10.450	6.232	417	271	2.280	1.422	16.951	10.189	27.140	62,46	37,54
2008 - 2009	3.998	2.296	10.497	6.306	439	267	2.325	1.415	17.259	10.284	27.543	62,66	37,34
2009 - 2010	4.084	2.330	10.447	6.311	440	261	2.400	1.432	17.371	10.334	27.705	62,70	37,30
2010 - 2011	4.158	2.406	10.669	6.323	435	269	2.496	1.469	17.758	10.467	28.225	62,92	37,08
2011 - 2012	4.326	2.474	10.751	6.299	429	246	2.529	1.512	18.035	10.531	28.566	63,13	36,87

**TOTAAL LAGER ONDERWIJS NAAR GESLACHT (1)(2)  
EVOLUTIE VAN DE SCHOOLBEVOLKING VANAF HET SCHOOLJAAR 1992-1993**

Schooljaar	Gemeenschaps- onderwijs		Privaatrechtelijk rechtspersoon		Provincie		Gemeente + VGC		Totaal			Procentueel aandeel	
	Jongens	Meisjes	Jongens	Meisjes	Jongens	Meisjes	Jongens	Meisjes	Jongens	Meisjes	Totaal	Jongens	Meisjes
1992 - 1993	29.397	27.582	127.588	142.559	445	422	57.800	32.898	215.230	203.461	418.691	51,41	48,59
1993 - 1994	29.051	27.262	126.757	140.199	434	388	57.013	33.424	213.255	201.273	414.528	51,45	48,55
1994 - 1995	28.883	26.959	125.915	139.003	416	399	56.729	34.285	211.943	200.646	412.589	51,37	48,63
1995 - 1996	28.953	26.749	126.562	138.297	387	379	56.153	35.243	212.055	200.668	412.723	51,38	48,62
1996 - 1997	29.768	27.319	129.074	138.460	502	430	54.983	36.833	214.327	203.042	417.369	51,35	48,65
1997 - 1998	30.375	27.602	132.482	139.353	508	420	54.752	38.618	218.117	205.993	424.110	51,43	48,57
1998 - 1999	30.730	27.978	134.927	140.189	502	377	54.606	40.647	220.765	209.191	429.956	51,35	48,65
1999 - 2000	31.176	28.211	136.878	140.795	448	315	54.051	42.398	222.553	211.719	434.272	51,25	48,75
2000 - 2001	31.374	28.534	138.154	140.138	543	365	53.100	43.327	223.171	212.364	435.535	51,24	48,76
2001 - 2002	31.191	28.611	138.208	138.819	507	374	52.396	44.214	222.302	212.018	434.320	51,18	48,82
2002 - 2003	32.018	29.672	137.496	137.194	474	318	50.443	43.594	220.431	210.778	431.209	51,12	48,88
2003 - 2004	31.666	29.602	136.380	135.648	471	318	49.054	43.428	217.571	208.996	426.567	51,01	48,99
2004 - 2005	30.969	29.011	134.939	133.048	478	350	48.297	43.586	214.683	205.995	420.678	51,03	48,97
2005 - 2006	30.537	28.895	133.780	130.899	517	388	47.275	43.435	212.109	203.617	415.726	51,02	48,98
2006 - 2007	30.335	28.809	132.838	129.992	528	408	47.093	43.948	210.794	203.157	413.951	50,92	49,08
2007 - 2008	30.378	28.875	131.876	128.703	540	394	46.797	44.134	209.591	202.106	411.697	50,91	49,09
2008 - 2009	30.457	28.924	131.160	127.770	564	375	46.450	43.725	208.631	200.794	409.425	50,96	49,04
2009 - 2010	30.623	29.023	130.531	126.566	557	377	46.365	43.860	208.076	199.826	407.902	51,01	48,99
2010 - 2011	31.046	29.463	130.989	126.824	547	388	46.644	44.307	209.226	200.982	410.208	51,00	49,00
2011 - 2012	31.828	29.914	132.205	127.655	540	364	47.657	45.099	212.230	203.032	415.262	51,11	48,89

(1) Ingevolge de splitsing van de provincie Brabant werd de Vlaamse Gemeenschapscommissie vanaf 1 januari 1995 de inrichtende macht van de provinciale scholen die op het grondgebied van het Brussels Hoofdstedelijk Gewest gelegen waren. De leerlingen uit deze onderwijsinstellingen werden in het schooljaar 1994-1995 bij het provinciaal onderwijs geteld. Vanaf het schooljaar 1995-1996 werden deze leerlingen bij het gemeentelijk onderwijs geteld.

(2) Om dubbelstellingen te vermijden werden de leerlingen in het buitengewoon onderwijs van het type 5 niet meegeteld in deze tabel (zie toelichting).

**GEWOON SECUNDAIR ONDERWIJS (1)  
EVOLUTIE VAN DE SCHOOLBEVOLKING VANAF HET SCHOOLJAAR 1992-1993**

Schooljaar	Gemeenschaps- onderwijs		Privaatrechtelijk rechtspersoon		Provincie		Gemeente en OCMW		Totaal		Verhouding t.o.v. 1995-1996	
	Absoluut	Procent	Absoluut	Procent	Absoluut	Procent	Absoluut	Procent	Absoluut	Procent	Absoluut	Procent
1992 - 1993	71.669	16,74	320.538	74,85	13.880	3,24	22.140	5,17	428.227	100	428.227	98,34
1993 - 1994	72.231	16,63	325.563	74,94	13.910	3,20	22.726	5,23	434.430	100	434.430	99,77
1994 - 1995	72.342	16,56	328.025	75,07	13.886	3,18	22.703	5,20	436.956	100	436.956	100,35
1995 - 1996	71.681	16,46	327.411	75,19	13.251	3,04	23.093	5,30	435.436	100	435.436	100,00
1996 - 1997	71.147	16,46	324.883	75,16	13.271	3,07	22.926	5,30	432.227	100	432.227	99,26
1997 - 1998	70.178	16,47	320.852	75,28	13.169	3,09	22.021	5,17	426.220	100	426.220	97,88
1998 - 1999	68.437	16,28	317.142	75,44	13.361	3,18	21.426	5,10	420.366	100	420.366	96,54
1999 - 2000	67.117	16,16	313.882	75,59	13.277	3,20	20.977	5,05	415.253	100	415.253	95,36
2000 - 2001	66.424	16,07	312.660	75,64	13.148	3,18	21.111	5,11	413.343	100	413.343	94,93
2001 - 2002	66.679	16,10	313.008	75,59	13.213	3,19	21.179	5,11	414.079	100	414.079	95,10
2002 - 2003	68.473	16,33	316.768	75,53	13.337	3,18	20.801	4,96	419.379	100	419.379	96,31
2003 - 2004	70.491	16,47	322.713	75,41	13.661	3,19	21.057	4,92	427.922	100	427.922	98,27
2004 - 2005	71.467	16,43	328.660	75,55	13.763	3,16	21.158	4,86	435.048	100	435.048	99,91
2005 - 2006	72.323	16,45	332.601	75,67	13.611	3,10	21.015	4,78	439.550	100	439.550	100,94
2006 - 2007	72.496	16,50	332.577	75,70	13.716	3,12	20.549	4,68	439.338	100	439.338	100,90
2007 - 2008	72.292	16,49	331.699	75,68	13.907	3,17	20.417	4,66	438.315	100	438.315	100,66
2008 - 2009	72.349	16,59	329.461	75,54	13.977	3,20	20.359	4,67	436.146	100	436.146	100,16
2009 - 2010(3)	73.003	16,99	323.725	75,33	13.501	3,14	19.516	4,54	429.745	100	429.745	98,69
2010 - 2011	72.900	17,16	319.564	75,22	13.290	3,13	19.066	4,49	424.820	100	424.820	97,56
2011 - 2012	72.727	17,29	315.900	75,09	13.226	3,14	18.832	4,48	420.685	100	420.685	96,61

**BUITENGEWOON SECUNDAIR ONDERWIJS (1)(2)  
EVOLUTIE VAN DE SCHOOLBEVOLKING VANAF HET SCHOOLJAAR 1992-1993**

Schooljaar	Gemeenschaps- onderwijs		Privaatrechtelijk rechtspersoon		Provincie		Gemeente en intercommunale		Totaal		Verhouding t.o.v. 1995-1996	
	Absoluut	Procent	Absoluut	Procent	Absoluut	Procent	Absoluut	Procent	Absoluut	Procent	Absoluut	Procent
1992 - 1993	2.580	18,14	9.044	63,59	267	1,88	2.331	16,39	14.222	100	14.222	92,61
1993 - 1994	2.664	18,30	9.301	63,89	271	1,86	2.322	15,95	14.558	100	14.558	94,80
1994 - 1995	2.685	17,95	9.591	64,11	271	1,81	2.414	16,14	14.961	100	14.961	97,42
1995 - 1996	2.771	18,04	9.926	64,64	153	1,00	2.507	16,32	15.357	100	15.357	100,00
1996 - 1997	2.879	18,52	9.962	64,07	297	1,91	2.410	15,50	15.548	100	15.548	101,24
1997 - 1998	3.159	20,19	9.976	63,76	300	1,92	2.212	14,14	15.647	100	15.647	101,89
1998 - 1999	3.159	20,17	10.045	64,15	298	1,90	2.157	13,77	15.659	100	15.659	101,97
1999 - 2000	3.219	20,41	10.099	64,02	318	2,02	2.138	13,55	15.774	100	15.774	102,72
2000 - 2001	3.266	20,72	10.045	63,73	308	1,95	2.144	13,60	15.763	100	15.763	102,64
2001 - 2002	3.250	20,21	10.324	64,19	301	1,87	2.209	13,73	16.084	100	16.084	104,73
2002 - 2003	3.503	21,36	10.569	64,44	279	1,70	2.051	12,50	16.402	100	16.402	106,80
2003 - 2004	3.581	21,33	10.846	64,59	290	1,73	2.075	12,36	16.792	100	16.792	109,34
2004 - 2005	3.831	22,03	11.248	64,67	291	1,67	2.023	11,63	17.393	100	17.393	113,26
2005 - 2006	3.988	22,40	11.491	64,55	301	1,69	2.021	11,35	17.801	100	17.801	115,91
2006 - 2007	4.032	22,17	11.755	64,63	318	1,75	2.084	11,46	18.189	100	18.189	118,44
2007 - 2008	4.167	22,82	11.719	64,17	316	1,73	2.061	11,29	18.263	100	18.263	118,92
2008 - 2009	4.283	23,09	11.858	63,93	301	1,62	2.106	11,35	18.548	100	18.548	120,78
2009 - 2010	4.445	23,38	12.138	63,83	293	1,54	2.139	11,25	19.015	100	19.015	123,82
2010 - 2011	4.645	23,84	12.302	63,13	308	1,58	2.232	11,45	19.487	100	19.487	126,89
2011 - 2012	4.904	24,72	12.404	62,54	297	1,50	2.230	11,24	19.835	100	19.835	129,16

**TOTAAL SECUNDAIR ONDERWIJS (1)(2)  
EVOLUTIE VAN DE SCHOOLBEVOLKING VANAF HET SCHOOLJAAR 1992-1993**

Schooljaar	Gemeenschaps- onderwijs		Privaatrechtelijk rechtspersoon		Provincie		Gemeente, OCMW intercommunale		Totaal		Verhouding t.o.v. 1995-1996	
	Absoluut	Procent	Absoluut	Procent	Absoluut	Procent	Absoluut	Procent	Absoluut	Procent	Absoluut	Procent
1992 - 1993	74.249	16,78	329.582	74,49	14.147	3,20	24.471	5,53	442.449	100	442.449	98,15
1993 - 1994	74.895	16,68	334.864	74,58	14.181	3,16	25.048	5,58	448.988	100	448.988	99,60
1994 - 1995	75.027	16,60	337.616	74,71	14.157	3,13	25.117	5,56	451.917	100	451.917	100,25
1995 - 1996	74.452	16,52	337.337	74,83	13.404	2,97	25.600	5,68	450.793	100	450.793	100,00
1996 - 1997	74.026	16,53	334.845	74,78	13.568	3,03	25.336	5,66	447.775	100	447.775	99,33
1997 - 1998	73.337	16,60	330.828	74,87	13.469	3,05	24.233	5,48	441.867	100	441.867	98,02
1998 - 1999	71.596	16,42	327.187	75,04	13.659	3,13	23.583	5,41	436.025	100	436.025	96,72
1999 - 2000	70.336	16,32	323.981	75,16	13.595	3,15	23.115	5,36	431.027	100	431.027	95,62
2000 - 2001	69.690	16,24	322.705	75,20	13.456	3,14	23.255	5,42	429.106	100	429.106	95,19
2001 - 2002	69.929	16,26	323.332	75,16	13.514	3,14	23.388	5,44	430.163	100	430.163	95,42
2002 - 2003	71.976	16,52	327.337	75,12	13.616	3,12	22.852	5,24	435.781	100	435.781	96,67
2003 - 2004	74.072	16,66	333.559	75,01	13.951	3,14	23.132	5,20	444.714	100	444.714	98,65
2004 - 2005	75.298	16,64	339.908	75,13	14.054	3,11	23.181	5,12	452.441	100	452.441	100,37
2005 - 2006	76.311	16,69	344.092	75,24	13.912	3,04	23.036	5,04	457.351	100	457.351	101,45
2006 - 2007	76.528	16,73	344.332	75,26	14.034	3,07	22.633	4,95	457.527	100	457.527	101,49
2007 - 2008	76.459	16,75	343.418	75,22	14.223	3,12	22.478	4,92	456.578	100	456.578	101,28
2008 - 2009	76.632	16,85	341.319	75,07	14.278	3,14	22.465	4,94	454.694	100	454.694	100,87
2009 - 2010(3)	77.448	17,26	335.863	74,84	13.794	3,07	21.655	4,83	448.760	100	448.760	99,55
2010 - 2011	77.545	17,45	331.866	74,69	13.598	3,06	21.298	4,79	444.307	100	444.307	98,56
2011 - 2012	77.631	17,62	328.304	74,53	13.523	3,07	21.062	4,78	440.520	100	440.520	97,72

- Ingevolge de splitsing van de provincie Brabant werd de Vlaamse Gemeenschapscommissie vanaf 1 januari 1995 de inrichtende macht van de provinciale scholen die op het grondgebied van het Brussels Hoofdstedelijk Gewest gelegen waren. De leerlingen uit deze onderwijsinstellingen werden in het schooljaar 1994-1995 bij het provinciaal onderwijs geteld. Vanaf het schooljaar 1995-1996 werden deze leerlingen bij het gemeentelijk onderwijs geteld.
- Om dubbeltellingen te vermijden werden de leerlingen in het buitengewoon onderwijs van het type 5 niet meegeteld in deze tabel (zie toelichting).
- In 2009-2010 werd de vroegere opleiding verpleegkunde van de 4de graad omgevormd tot hoger beroepsonderwijs (HBO5 verpleegkunde). Vanaf dan zijn die leerlingenaantallen niet meer opgenomen in deze tabel.

**GEWOON SECUNDAIR ONDERWIJS NAAR GESLACHT (1)  
EVOLUTIE VAN DE SCHOOLBEVOLKING VANAF HET SCHOOLJAAR 1992-1993**

Schooljaar	Gemeenschaps- onderwijs		Privaatrechtelijk rechtspersoon		Provincie		Gemeente en OCMW		Totaal			Procentueel aandeel	
	Jongens	Meisjes	Jongens	Meisjes	Jongens	Meisjes	Jongens	Meisjes	Jongens	Meisjes	Totaal	Jongens	Meisjes
1992 - 1993	37.140	34.529	157.605	162.933	9.601	4.279	13.780	8.360	218.126	210.101	428.227	50,94	49,06
1993 - 1994	37.269	34.962	160.093	165.470	9.526	4.384	14.084	8.642	220.972	213.458	434.430	50,86	49,14
1994 - 1995	37.253	35.089	161.220	166.805	9.439	4.447	14.107	8.596	222.019	214.937	436.956	50,81	49,19
1995 - 1996	36.689	34.992	160.853	166.558	9.069	4.182	14.426	8.667	221.037	214.399	435.436	50,76	49,24
1996 - 1997	36.158	34.989	159.879	165.004	9.081	4.190	14.559	8.367	219.677	212.550	432.227	50,82	49,18
1997 - 1998	35.708	34.470	157.659	163.193	8.943	4.226	13.670	8.351	215.980	210.240	426.220	50,67	49,33
1998 - 1999	34.675	33.762	156.132	161.010	9.073	4.288	13.156	8.270	213.036	207.330	420.366	50,68	49,32
1999 - 2000	33.801	33.316	154.711	159.171	9.087	4.190	12.856	8.121	210.455	204.798	415.253	50,68	49,32
2000 - 2001	33.358	33.066	154.075	158.585	8.940	4.208	12.993	8.118	209.366	203.977	413.343	50,65	49,35
2001 - 2002	33.441	33.238	154.235	158.773	8.934	4.279	12.914	8.265	209.524	204.555	414.079	50,60	49,40
2002 - 2003	34.175	34.298	156.265	160.503	9.004	4.333	12.672	8.129	212.116	207.263	419.379	50,58	49,42
2003 - 2004	35.425	35.066	159.452	163.261	9.178	4.483	12.930	8.127	216.985	210.937	427.922	50,71	49,29
2004 - 2005	35.986	35.481	162.221	166.439	9.321	4.442	13.025	8.133	220.553	214.495	435.048	50,70	49,30
2005 - 2006	36.233	36.090	164.142	168.459	9.103	4.508	12.993	8.022	222.471	217.079	439.550	50,61	49,39
2006 - 2007	36.213	36.283	164.273	168.304	9.162	4.554	12.683	7.866	222.331	217.007	439.338	50,61	49,39
2007 - 2008	35.962	36.330	163.615	168.084	9.217	4.690	12.747	7.670	221.541	216.774	438.315	50,54	49,46
2008 - 2009	35.869	36.480	162.133	167.328	9.242	4.735	12.728	7.631	219.972	216.174	436.146	50,44	49,56
2009 - 2010(3)	36.866	36.137	160.650	163.075	9.044	4.457	11.920	7.596	218.480	211.265	429.745	50,84	49,16
2010 - 2011	37.058	35.842	158.547	161.017	8.919	4.371	11.606	7.460	216.130	208.690	424.820	50,88	49,12
2011 - 2012	36.926	35.801	156.674	159.226	8.820	4.406	11.288	7.544	213.708	206.977	420.685	50,80	49,20

**BUITENGEWOON SECUNDAIR ONDERWIJS NAAR GESLACHT (1)(2)  
EVOLUTIE VAN DE SCHOOLBEVOLKING VANAF HET SCHOOLJAAR 1992-1993**

Schooljaar	Gemeenschaps- onderwijs		Privaatrechtelijk rechtspersoon		Provincie		Gemeente en intercommunale		Totaal			Procentueel aandeel	
	Jongens	Meisjes	Jongens	Meisjes	Jongens	Meisjes	Jongens	Meisjes	Jongens	Meisjes	Totaal	Jongens	Meisjes
1992 - 1993	1.545	1.035	5.538	3.506	206	61	1.497	834	8.786	5.436	14.222	61,78	38,22
1993 - 1994	1.615	1.049	5.688	3.613	211	60	1.503	819	9.017	5.541	14.558	61,94	38,06
1994 - 1995	1.641	1.044	5.896	3.695	209	62	1.587	827	9.333	5.628	14.961	62,38	37,62
1995 - 1996	1.687	1.084	6.110	3.816	126	27	1.628	879	9.551	5.806	15.357	62,19	37,81
1996 - 1997	1.734	1.145	6.124	3.838	216	81	1.579	831	9.653	5.895	15.548	62,09	37,91
1997 - 1998	1.895	1.264	6.135	3.841	230	70	1.453	759	9.713	5.934	15.647	62,08	37,92
1998 - 1999	1.873	1.286	6.158	3.887	228	70	1.397	760	9.656	6.003	15.659	61,66	38,34
1999 - 2000	1.920	1.299	6.180	3.919	238	80	1.407	731	9.745	6.029	15.774	61,78	38,22
2000 - 2001	1.943	1.323	6.230	3.815	233	75	1.383	761	9.789	5.974	15.763	62,10	37,90
2001 - 2002	1.919	1.331	6.437	3.887	220	81	1.451	758	10.027	6.057	16.084	62,34	37,66
2002 - 2003	2.101	1.402	6.517	4.052	210	69	1.388	663	10.216	6.186	16.402	62,29	37,71
2003 - 2004	2.153	1.428	6.747	4.099	213	77	1.373	702	10.486	6.306	16.792	62,45	37,55
2004 - 2005	2.310	1.521	6.985	4.263	212	79	1.351	672	10.858	6.535	17.393	62,43	37,57
2005 - 2006	2.407	1.581	7.140	4.351	235	66	1.347	674	11.129	6.672	17.801	62,52	37,48
2006 - 2007	2.448	1.584	7.244	4.511	250	68	1.409	675	11.351	6.838	18.189	62,41	37,59
2007 - 2008	2.593	1.574	7.272	4.447	263	53	1.391	670	11.519	6.744	18.263	63,07	36,93
2008 - 2009	2.624	1.659	7.378	4.480	254	47	1.425	681	11.681	6.867	18.548	62,98	37,02
2009 - 2010	2.756	1.689	7.583	4.555	241	52	1.443	696	12.023	6.992	19.015	63,23	36,77
2010 - 2011	2.919	1.726	7.732	4.570	250	58	1.502	730	12.403	7.084	19.487	63,65	36,35
2011 - 2012	3.124	1.780	7.816	4.588	240	57	1.467	763	12.647	7.188	19.835	63,76	36,24

**TOTAAL SECUNDAIR ONDERWIJS NAAR GESLACHT (1)(2)  
EVOLUTIE VAN DE SCHOOLBEVOLKING VANAF HET SCHOOLJAAR 1992-1993**

Schooljaar	Gemeenschaps- onderwijs		Privaatrechtelijk rechtspersoon		Provincie		Gemeente, OCMW intercommunale		Totaal			Procentueel aandeel	
	Jongens	Meisjes	Jongens	Meisjes	Jongens	Meisjes	Jongens	Meisjes	Jongens	Meisjes	Totaal	Jongens	Meisjes
1992 - 1993	38.685	35.564	163.143	166.439	9.807	4.340	15.277	9.194	226.912	215.537	442.449	51,29	48,71
1993 - 1994	38.884	36.011	165.781	169.083	9.737	4.444	15.587	9.461	229.989	218.999	448.988	51,22	48,78
1994 - 1995	38.894	36.133	167.116	170.500	9.648	4.509	15.694	9.423	231.352	220.565	451.917	51,19	48,81
1995 - 1996	38.376	36.076	166.963	170.374	9.195	4.209	16.054	9.546	230.588	220.205	450.793	51,15	48,85
1996 - 1997	37.892	36.134	166.003	168.842	9.297	4.271	16.138	9.198	229.330	218.445	447.775	51,22	48,78
1997 - 1998	37.603	35.734	163.794	167.034	9.173	4.296	15.123	9.110	225.693	216.174	441.867	51,08	48,92
1998 - 1999	36.548	35.048	162.290	164.897	9.301	4.358	14.553	9.030	222.692	213.333	436.025	51,07	48,93
1999 - 2000	35.721	34.615	160.891	163.090	9.325	4.270	14.263	8.852	220.200	210.827	431.027	51,09	48,91
2000 - 2001	35.301	34.389	160.305	162.400	9.173	4.283	14.376	8.879	219.155	209.951	429.106	51,07	48,93
2001 - 2002	35.360	34.569	160.672	162.660	9.154	4.360	14.365	9.023	219.551	210.612	430.163	51,04	48,96
2002 - 2003	36.276	35.700	162.782	164.555	9.214	4.402	14.060	8.792	222.332	213.449	435.781	51,02	48,98
2003 - 2004	37.578	36.494	166.199	167.360	9.391	4.560	14.303	8.829	227.471	217.243	444.714	51,15	48,85
2004 - 2005	38.296	37.002	169.206	170.702	9.533	4.521	14.376	8.805	231.411	221.030	452.441	51,15	48,85
2005 - 2006	38.640	37.671	171.282	172.810	9.338	4.574	14.340	8.696	233.600	223.751	457.351	51,08	48,92
2006 - 2007	38.661	37.867	171.517	172.815	9.412	4.622	14.092	8.541	233.682	223.845	457.527	51,08	48,92
2007 - 2008	38.555	37.904	170.887	172.531	9.480	4.743	14.138	8.340	233.060	223.518	456.578	51,04	48,96
2008 - 2009	38.493	38.139	169.511	171.808	9.496	4.782	14.153	8.312	231.653	223.041	454.694	50,95	49,05
2009 - 2010(3)	39.622	37.826	168.233	167.630	9.285	4.509	13.363	8.292	230.503	218.257	448.760	51,36	48,64
2010 - 2011	39.977	37.568	166.279	165.587	9.169	4.429	13.108	8.190	228.533	215.774	444.307	51,44	48,56
2011 - 2012	40.050	37.581	164.490	163.814	9.060	4.463	12.755	8.307	226.355	214.165	440.520	51,38	48,62

- Ingevolge de splitsing van de provincie Brabant werd de Vlaamse Gemeenschapscommissie vanaf 1 januari 1995 de inrichtende macht van de provinciale scholen die op het grondgebied van het Brussels Hoofdstedelijk Gewest gelegen waren. De leerlingen uit deze onderwijsinstellingen werden in het schooljaar 1994-1995 bij het provinciaal onderwijs geteld. Vanaf het schooljaar 1995-1996 werden deze leerlingen bij het gemeentelijk onderwijs geteld.
- Om dubbelstellingen te vermijden werden de leerlingen in het buitengewoon onderwijs van het type 5 niet meegeteld in deze tabel (zie toelichting).
- In 2009-2010 werd de vroegere opleiding verpleegkunde van de 4de graad omgevormd tot hoger beroepsonderwijs (HBO5 verpleegkunde). Vanaf dan zijn die leerlingenaantallen niet meer opgenomen in deze tabel.

## HOGESCHOLENONDERWIJS

## EVOLUTIE VAN HET AANTAL STUDENTEN PER SOORT OPLEIDING EN GESLACHT

## BAMA en Basisopleidingen en initiële lerarenopleidingen

Academiejaar	Mannen		Vrouwen		Totaal
	Absoluut	Procentueel	Absoluut	Procentueel	Absoluut
1985 - 1986 (1)	33.884	48,34	36.210	51,66	70.094
1986 - 1987	35.289	47,20	39.470	52,80	74.759
1987 - 1988	36.841	47,69	40.406	52,31	77.247
1988 - 1989	38.104	47,80	41.617	52,20	79.721
1989 - 1990	39.392	48,15	42.415	51,85	81.807
1990 - 1991	39.732	48,37	42.417	51,63	82.149
1991 - 1992 (2)	39.001	48,24	41.848	51,76	80.849
1992 - 1993	40.572	47,81	44.286	52,19	84.858
1993 - 1994 (3)(4)	42.917	47,34	47.734	52,66	90.651
1994 - 1995	42.211	46,82	47.944	53,18	90.155
1995 - 1996	42.451	46,63	48.595	53,37	91.046
1996 - 1997	43.707	46,51	50.269	53,49	93.976
1997 - 1998	45.685	46,82	51.889	53,18	97.574
1998 - 1999	46.796	46,83	53.137	53,17	99.933
1999 - 2000 (5)	45.747	46,43	52.789	53,57	98.536
2000 - 2001	45.773	46,12	53.485	53,88	99.258
2001 - 2002	45.775	46,08	53.564	53,92	99.339
2002 - 2003	46.125	46,28	53.536	53,72	99.661
2003 - 2004	45.998	45,92	54.180	54,08	100.178
2004 - 2005 (6)	46.233	45,69	54.952	54,31	101.185
2005 - 2006 (7)	46.904	45,82	55.463	54,18	102.367
2006 - 2007	46.802	45,67	55.675	54,33	102.477
2007 - 2008	47.768	45,85	56.406	54,15	104.174
2008 - 2009 (8)	49.216	45,85	58.116	54,15	107.332
2009 - 2010	52.348	45,85	61.826	54,15	114.174
2010 - 2011	54.963	45,48	65.876	54,52	120.839
2011 - 2012	56.688	45,14	68.898	54,86	125.586

## Bachelor na bachelor

Academiejaar	Mannen		Vrouwen		Totaal
	Absoluut	Procentueel	Absoluut	Procentueel	Absoluut
2004 - 2005	368	34,62	695	65,38	1.063
2005 - 2006	411	29,32	991	70,68	1.402
2006 - 2007	442	20,11	1.756	79,89	2.198
2007 - 2008	469	19,23	1.970	80,77	2.439
2008 - 2009 (8)	486	19,39	2.020	80,61	2.506
2009 - 2010	492	19,04	2.092	80,96	2.584
2010 - 2011	462	17,09	2.242	82,91	2.704
2011 - 2012	625	20,23	2.465	79,77	3.090

## Master na master

Academiejaar	Mannen		Vrouwen		Totaal
	Absoluut	Procentueel	Absoluut	Procentueel	Absoluut
2004 - 2005	23	50,00	23	50,00	46
2005 - 2006	65	39,88	98	60,12	163
2006 - 2007	51	45,54	61	54,46	112
2007 - 2008	60	57,14	45	42,86	105
2008 - 2009 (8)	41	68,33	19	31,67	60
2009 - 2010	104	68,87	47	31,13	151
2010 - 2011	62	55,36	50	44,64	112
2011 - 2012	41	52,56	37	47,44	78

## Specifieke lerarenopleiding na professioneel gerichte bachelor

Academiejaar	Mannen		Vrouwen		Totaal
	Absoluut	Procentueel	Absoluut	Procentueel	Absoluut
2010 - 2011	4	25,00	12	75,00	16
2011 - 2012	5	25,00	15	75,00	20

## HOGESCHOLENONDERWIJS

## EVOLUTIE VAN HET AANTAL STUDENTEN PER SOORT OPLEIDING EN GESLACHT (vervolg)

## Specifieke lerarenopleiding na master

Academiejaar	Mannen		Vrouwen		Totaal
	Absoluut	Procentueel	Absoluut	Procentueel	Absoluut
2007 - 2008	48	49,48	49	50,52	97
2008 - 2009 (8)	107	33,86	209	66,14	316
2009 - 2010	178	38,95	279	61,05	457
2010 - 2011	177	36,88	303	63,13	480
2011 - 2012	157	33,62	310	66,38	467

## Voorgezette opleidingen

Academiejaar	Mannen		Vrouwen		Totaal
	Absoluut	Procentueel	Absoluut	Procentueel	Absoluut
1999 - 2000	534	39,29	825	60,71	1.359
2000 - 2001	646	42,61	870	57,39	1.516
2001 - 2002	708	44,98	866	55,02	1.574
2002 - 2003	962	47,79	1.051	52,21	2.013
2003 - 2004	845	42,76	1.131	57,24	1.976
2004 - 2005	388	52,15	356	47,85	744
2005 - 2006	161	52,27	147	47,73	308
2006 - 2007	172	52,12	158	47,88	330
2007 - 2008	23	58,97	16	41,03	39
2008 - 2009 (8)	19	76,00	6	24,00	25

## Voortgezette lerarenopleidingen

Academiejaar	Mannen		Vrouwen		Totaal
	Absoluut	Procentueel	Absoluut	Procentueel	Absoluut
1999 - 2000	146	15,77	780	84,23	926
2000 - 2001	147	14,36	877	85,64	1.024
2001 - 2002	133	13,42	858	86,58	991
2002 - 2003	141	12,75	965	87,25	1.106
2003 - 2004	183	14,41	1.087	85,59	1.270
2004 - 2005	188	14,14	1.142	85,86	1.330
2005 - 2006	124	13,64	785	86,36	909
2006 - 2007	29	12,72	199	87,28	228
2007 - 2008	9	18,37	40	81,63	49
2008 - 2009 (8)	1	16,67	5	83,33	6
2009 - 2010	-	-	4	100,00	4

## Initiële lerarenopleiding van academisch niveau

Academiejaar	Mannen		Vrouwen		Totaal
	Absoluut	Procentueel	Absoluut	Procentueel	Absoluut
1999 - 2000	167	40,83	242	59,17	409
2000 - 2001	145	34,04	281	65,96	426
2001 - 2002	166	36,48	289	63,52	455
2002 - 2003	183	38,36	294	61,64	477
2003 - 2004	244	37,31	410	62,69	654
2004 - 2005	230	36,68	397	63,32	627
2005 - 2006	184	39,48	282	60,52	466
2006 - 2007	167	34,79	313	65,21	480
2007 - 2008	105	36,97	179	63,03	284
2008 - 2009 (8)	69	40,35	102	59,65	171
2009 - 2010	5	31,25	11	68,75	16

- (1) Periode 1985-1986 tot en met 1994-1995: pedagogisch onderwijs van het lange type niet inbegrepen.
- (2) Vanaf het academiejaar 1991-1992 werd de teldatum verschoven van 1 oktober naar 1 februari.
- (3) Vanaf het academiejaar 1993-1994 werden de instellingen voor kunstonderwijs die in 1991 van het departement Cultuur naar het departement Onderwijs werden overgeheveld, mee opgenomen in de tabellen.
- (4) In deze tabel zijn de vrije studenten niet meer in het cijfermateriaal opgenomen vanaf het academiejaar 1993-1994.
- (5) Met ingang van het academiejaar 1999-2000 worden de cijfergegevens voor de aanmaak van de tabellen van het hogescholenonderwijs ontleend aan de Databank Tertiair Onderwijs (DTO). Deze databank vervangt vanaf dan de traditionele gegevensopvraging. De daling van de studentenaantallen in het academiejaar 1999-2000, zichtbaar in de evolutietabellen, wordt verklaard door de nieuwe wijze van registratie van IAJ-studenten. In de traditionele opvraging werden IAJ-studenten (Individueel Aangepast Jaarprogramma), vaak dubbel geregistreerd en dubbel geteld in de tabellen. In DTO worden de IAJ-studenten slechts éénmaal geregistreerd, in het laagste jaar waarin ze zijn ingeschreven. In realiteit stijgt de studentenbevolking in het hogescholenonderwijs in het academiejaar 1999-2000. Deze breuklijn is éénmalig en vanaf het academiejaar 1999-2000 geven de cijfers een correct beeld van de reële situatie.
- (6) Vanaf 2004-2005 worden in deze tabel de professioneel en academisch gerichte bachelors, de masters, en de basisopleidingen in afbouw, inclusief HOKT SP, opgenomen.
- (7) Vanaf 2005-2006 betreft het de eerste inschrijving van de studenten met een diplomacontract; en dit in een instelling van het hoger onderwijs in het huidige academiejaar. Daarnaast kunnen de studenten zich nog inschrijven in een andere opleiding. Dit zijn dan tweede of volgende inschrijvingen. Alle onderwijstalen worden opgenomen. Tot 2004-2005 gaat het om het aantal hoofdinschrijvingen in de Nederlandse onderwijstaal.
- (8) Vanaf 2008-2009 wordt het concept 'eerste inschrijving' verlaten. Een student kan in meerdere opleidingen ingeschreven zijn. Een student die met een diplomacontract in verschillende opleidingen ingeschreven is, wordt meerdere keren meegeteld in bovenstaande tabellen.



**UNIVERSITAIR ONDERWIJS**  
**EVOLUTIE VAN HET AANTAL STUDENTEN PER GESLACHT**

Academiejaar	Enkel academisch gerichte bachelor en kandidaturen en licenties				
	Mannen		Vrouwen		Totaal
	Absoluut	Procentueel	Absoluut	Procentueel	Absoluut
1993 - 1994	26.173	51,43	24.714	48,57	50.887
1994 - 1995	27.032	51,22	25.745	48,78	52.777
1995 - 1996	27.934	50,52	27.364	49,48	55.298
1996 - 1997	28.174	49,94	28.242	50,06	56.416
1997 - 1998	27.929	49,08	28.973	50,92	56.902
1998 - 1999	27.408	47,94	29.762	52,06	57.170
1999 - 2000 (1)	26.508	46,72	30.232	53,28	56.740
2000 - 2001	25.656	45,72	30.462	54,28	56.118
2001 - 2002	25.644	45,23	31.049	54,77	56.693
2002 - 2003	25.382	44,66	31.457	55,34	56.839
2003 - 2004	25.365	44,63	31.474	55,37	56.839
2004 - 2005 (2)	25.379	44,52	31.626	55,48	57.005
2005 - 2006 (3)	26.501	44,79	32.671	55,21	59.172
2006 - 2007	27.324	44,89	33.542	55,11	60.866
2007 - 2008	28.734	44,64	35.638	55,36	64.372
2008 - 2009 (4)	30.472	44,42	38.129	55,58	68.601
2009 - 2010	32.334	44,69	40.021	55,31	72.355
2010 - 2011	33.514	44,65	41.549	55,35	75.063
2011 - 2012	34.234	44,38	42.901	55,62	77.135

- (1) Vanaf het academiejaar 1999-2000 worden de studentengegevens verzameld door het departement Onderwijs via de Databank Tertiair Onderwijs (DTO). De vorige jaren was de Vlaamse Interuniversitaire Raad (VLIR) verantwoordelijk voor de aanlevering van de gegevens. Voor het bepalen van de studentenbevolking in het universitair onderwijs, worden in DTO de hoofdinschrijvingen in volgende opleidingen meegeteld: academische basisopleidingen, aanvullende opleidingen, specialisatieopleidingen en de academische initiële lerarenopleiding.
- (2) Vanaf 2004-2005 zijn de academisch gerichte bachelors inbegrepen.
- (3) Vanaf 2005-2006 t.e.m. 2007-2008 betreft het de eerste inschrijving van de studenten met een diplomacontract en dit in een instelling van het hoger onderwijs in het huidige academiejaar. Daarnaast kunnen de studenten zich nog inschrijven in een andere opleiding. Dit zijn dan tweede of volgende inschrijvingen. Alle onderwijstalen worden opgenomen. Tot 2004-2005 gaat het om het aantal hoofdinschrijvingen.
- (4) Vanaf 2008-2009 wordt het concept 'eerste inschrijving' verlaten. Een student kan in meerdere opleidingen ingeschreven zijn. Een student die met een diplomacontract in verschillende opleidingen ingeschreven is, wordt meerdere keren meegeteld.

Bron data 1993-1994 tot en met 1998-1999: Vlaamse Interuniversitaire Raad (VLIR), Ravensteingalerij 27, 1000 Brussel.  
Bron data 1999-2000 en volgende: Vlaams Ministerie van Onderwijs en Vorming.

## UNIVERSITAIR ONDERWIJS

### EVOLUTIE VAN HET AANTAL STUDENTEN PER GESLACHT

Academiejaar	<b>Totaal van academische gerichte bachelor, kandidaturen en licenties, master, master na master, master na professioneel gerichte bachelor, voortgezette opleidingen GAS en GGS, academische initiële lerarenopleidingen, specifieke lerarenopleiding na master.</b>				
	Mannen		Vrouwen		Totaal
	Absoluut	Procentueel	Absoluut	Procentueel	Absoluut
1993 - 1994	30.354	52,33	27.650	47,67	58.004
1994 - 1995	30.748	51,71	28.710	48,29	59.458
1995 - 1996	31.357	50,99	30.142	49,01	61.499
1996 - 1997	31.551	50,43	31.013	49,57	62.564
1997 - 1998	31.267	49,59	31.779	50,41	63.046
1998 - 1999	30.697	48,41	32.719	51,59	63.416
1999 - 2000 (1)	29.982	47,23	33.500	52,77	63.482
2000 - 2001	29.156	46,22	33.925	53,78	63.081
2001 - 2002	29.360	45,67	34.933	54,33	64.293
2002 - 2003	29.760	45,33	35.888	54,67	65.648
2003 - 2004	29.989	45,17	36.402	54,83	66.391
2004 - 2005 (2)	29.877	45,04	36.464	54,96	66.341
2005 - 2006 (3)	30.535	44,92	37.436	55,08	67.971
2006 - 2007	31.117	44,92	38.151	55,08	69.268
2007 - 2008	31.520	44,92	39.225	55,08	70.745
2008 - 2009 (4)	34.146	44,48	42.620	55,52	76.766
2009 - 2010	34.165	44,44	42.714	55,56	76.879
2010 - 2011	35.604	44,42	44.558	55,58	80.162
2011 - 2012	36.387	44,11	46.105	55,89	82.492

- (1) Vanaf het academiejaar 1999-2000 worden de studentengegevens verzameld door het Vlaams Ministerie van Onderwijs en Vorming via de Databank Tertiair Onderwijs (DTO). De vorige jaren was de Vlaamse Interuniversitaire Raad (VLIR) verantwoordelijk voor de aanlevering van de gegevens. Voor het bepalen van de studentenbevolking in het universitair onderwijs, worden in DTO de hoofdschrijvingen in volgende opleidingen meegeteld: academische basisopleidingen, aanvullende opleidingen, specialisatieopleidingen en de academische initiële lerarenopleiding.
- (2) Vanaf 2004-2005 zijn de academisch gerichte bachelors en de master na master inbegrepen.
- (3) Vanaf 2005-2006 t.e.m. 2007-2008 betreft het de eerste inschrijving van de studenten met een diplomacontract en dit in een instelling van het hoger onderwijs in het huidige academiejaar. Daarnaast kunnen de studenten zich nog inschrijven in een andere opleiding. Dit zijn dan tweede of volgende inschrijvingen. Alle onderwijstalen worden opgenomen. Tot 2004-2005 gaat het om het aantal hoofdschrijvingen.
- (4) Vanaf 2008-2009 wordt het concept 'eerste inschrijving' verlaten. Een student kan in meerdere opleidingen ingeschreven zijn. Een student die met een diplomacontract in verschillende opleidingen ingeschreven is, wordt meerdere keren meegeteld.

Bron data 1995-1996 tot en met 1998-1999: Vlaamse Interuniversitaire Raad (VLIR), Ravensteingalerij 27, 1000 Brussel.  
Bron data 1999-2000 en volgende: Vlaams Ministerie van Onderwijs en Vorming.

## HOGER ONDERWIJS

### Aantal studenten ingeschreven met een diplomacontract per professioneel en academisch niveau

Academiejaar	Professioneel gerichte bachelor en basisopleidingen	Academische opleidingen en basisopleidingen			Totaal
	Hogescholen	Hogescholen	Universiteiten	Totaal	
2005 - 2006 (1)	78.764	25.816	62.867	88.683	167.447
2006 - 2007	78.526	23.951	60.866	84.817	163.343
2007 - 2008	80.010	24.164	64.372	88.536	168.546
2008 - 2009 (2)	83.025	25.547	71.478	97.025	180.050
2009 - 2010	88.807	25.133	72.156	97.289	186.096
2010 - 2011	94.241	28.292	79.052	107.344	201.585
2011 - 2012	98.653	28.807	81.642	110.449	209.102

- (1) Vanaf 2005-2006 t.e.m. 2007-2008 betreft het de eerste inschrijving van de studenten met een diplomacontract en dit in een instelling van het hoger onderwijs in het huidige academiejaar. Daarnaast kunnen de studenten zich nog inschrijven in een andere opleiding. Dit zijn dan tweede of volgende inschrijvingen.
- (2) Vanaf 2008-2009 wordt het concept 'eerste inschrijving' verlaten. Een student kan in meerdere opleidingen ingeschreven zijn. Een student die met een diplomacontract in verschillende opleidingen ingeschreven is, wordt meerdere keren meegeteld.



**EVOLUTIE VAN DE SCHOOLBEVOLKING IN HET VOLTIJDS BASIS- EN SECUNDAIR ONDERWIJS VANAF HET SCHOOLJAAR 1993-1994**

Schooljaar	Kleuter-onderwijs (1)	Lager onderwijs (1)	Secundair onderwijs (1)	Jongens	Meisjes	Totaal	Procentueel	
							Jongens	Meisjes
1993 - 1994	249.139	414.528	448.988	571.095	541.560	1.112.655	51,33	48,67
1994 - 1995	254.731	412.589	451.917	574.488	544.749	1.119.237	51,33	48,67
1995 - 1996	255.477	412.723	450.793	573.831	545.162	1.118.993	51,28	48,72
1996 - 1997	253.043	417.369	447.775	573.705	544.482	1.118.187	51,31	48,69
1997 - 1998	247.515	424.110	441.867	570.668	542.824	1.113.492	51,25	48,75
1998 - 1999	242.621	429.956	436.025	567.818	540.784	1.108.602	51,22	48,78
1999 - 2000	240.654	434.272	431.027	565.988	539.965	1.105.953	51,18	48,82
2000 - 2001	240.582	435.535	429.106	565.385	539.838	1.105.223	51,16	48,84
2001 - 2002	239.504	434.320	430.163	564.069	539.918	1.103.987	51,09	48,91
2002 - 2003	238.143	431.209	435.781	564.349	540.784	1.105.133	51,07	48,93
2003 - 2004	236.671	426.567	444.714	565.879	542.073	1.107.952	51,07	48,93
2004 - 2005	234.963	420.678	452.441	566.010	542.072	1.108.082	51,08	48,92
2005 - 2006	234.530	415.726	457.351	565.645	541.962	1.107.607	51,07	48,93
2006 - 2007	235.251	413.951	457.527	565.005	541.724	1.106.729	51,05	48,95
2007 - 2008	239.480	411.697	456.578	565.424	542.331	1.107.755	51,04	48,96
2008 - 2009	245.459	409.425	454.694	566.151	543.427	1.109.578	51,02	48,98
2009 - 2010 (6)	252.353	407.902	448.760	568.015	541.000	1.109.015	51,22	48,78
2010 - 2011	259.399	410.208	444.307	570.487	543.427	1.113.914	51,21	48,79
2011 - 2012	264.589	415.262	440.520	573.991	546.380	1.120.371	51,23	48,77



**EVOLUTIE VAN HET AANTAL STUDENTEN IN HET HOGER ONDERWIJS VANAF HET ACADIEMIEJAAR 1993-1994**

Academiejaar	Hogescholen-onderwijs	Universitair onderwijs	Mannen	Vrouwen	Totaal	Procentueel	
						Mannen	Vrouwen
1993 - 1994	90.651	50.887	69.090	72.448	141.538	48,81	51,19
1994 - 1995	90.155	52.777	69.243	73.689	142.932	48,44	51,56
1995 - 1996	91.046	55.298	70.385	75.959	146.344	48,10	51,90
1996 - 1997	93.976	56.416	71.881	78.511	150.392	47,80	52,20
1997 - 1998	97.574	56.902	73.614	80.862	154.476	47,65	52,35
1998 - 1999	99.933	57.170	74.204	82.899	157.103	47,23	52,77
1999 - 2000 (2)(3)	98.536	56.740	72.255	83.021	155.276	46,53	53,47
2000 - 2001	99.258	56.118	71.429	83.947	155.376	45,97	54,03
2001 - 2002	99.339	56.693	71.419	84.613	156.032	45,77	54,23
2002 - 2003	99.661	56.839	71.507	84.993	156.500	45,69	54,31
2003 - 2004	100.178	56.839	71.363	85.654	157.017	45,45	54,55
2004 - 2005	101.185	57.005	71.612	86.578	158.190	45,27	54,73
2005 - 2006 (4)	102.367	59.172	73.405	88.134	161.539	45,44	54,56
2006 - 2007	102.477	60.866	74.126	89.217	163.343	45,38	54,62
2007 - 2008	104.174	64.372	76.502	92.044	168.546	45,39	54,61
2008 - 2009 (5)	107.332	68.601	79.602	96.174	175.776	45,29	54,71
2009 - 2010	113.888	72.156	84.325	101.519	185.844	45,37	54,63
2010 - 2011	120.839	75.063	88.349	107.307	195.656	45,16	54,84
2011 - 2012	125.586	77.135	90.823	111.668	202.491	44,85	55,15

- (1) Om dubbeltellingen te vermijden werden de leerlingen in het buitengewoon onderwijs van het type 5 niet meegeteld in deze tabel (zie toelichting).
- (2) Vanaf het academiejaar 1999-2000 worden de IAJ-studenten (Individueel Aangepast Jaarprogramma) slechts éénmaal geteld, in het laagste jaar waarin ze zijn ingeschreven. In de voorgaande academiejaren werden ze dubbel geteld.
- (3) Voor het hogescholenonderwijs en het universitair onderwijs worden vanaf 1999-2000 het aantal hoofdschrijvingen in de basisopleidingen geteld. De vrije studenten zijn niet opgenomen in de cijfers.
- (4) Vanaf 2005-2006 t.e.m. 2007-2008 betreft het de eerste inschrijving van de studenten met een diplomacontract, en dit in een instelling van het hoger onderwijs in het huidige academiejaar. Tot 2004-2005 gaat het om het aantal hoofdschrijvingen in de basisopleidingen.
- (5) Vanaf 2008-2009 is de som van het aantal studenten in het hogescholenonderwijs en het universitair onderwijs in deze tabel niet gelijk aan de som van de aantallen in de kolommen Mannen, Vrouwen en Totaal. In die laatste kolommen wordt een student die zowel in een hogeschool als in een universiteit ingeschreven is immers maar één keer geteld.
- (6) In 2009-2010 werd de vroegere opleiding verpleegkunde van de 4de graad secundair onderwijs omgevormd tot hoger beroepsonderwijs (HBO5 verpleegkunde). Hoger beroepsonderwijs behoort tot het hoger onderwijs. HBO5 verpleegkunde werd niet meer meegeteld bij het secundair onderwijs vanaf dit schooljaar, maar is in de tabel hierboven ook niet meegeteld bij het hoger onderwijs.

**EVOLUTIE VAN HET AANTAL LEERLINGEN  
IN HET BUITENGEWOON ONDERWIJS VAN HET TYPE 5**

**Buitengewoon kleuteronderwijs - type 5**

Schooljaar	Gemeenschaps- onderwijs			Privaatrechtelijk rechtspersoon			Provincie			Gemeente			Totaal		
	J	M	T	J	M	T	J	M	T	J	M	T	J	M	T
1992-1993	-	-	-	98	69	167	-	-	-	58	34	92	156	103	259
1993-1994	-	-	-	113	63	176	-	-	-	58	47	105	171	110	281
1994-1995	-	-	-	99	55	154	-	-	-	44	32	76	143	87	230
1995-1996	-	-	-	84	47	131	-	-	-	56	39	95	140	86	226
1996-1997	-	-	-	70	57	127	-	-	-	49	36	85	119	93	212
1997-1998	26	15	41	44	36	80	-	-	-	54	52	106	124	103	227
1998-1999	19	7	26	51	46	97	-	-	-	33	35	68	103	88	191
1999-2000	n.b.	n.b.	11	n.b.	n.b.	49	-	-	-	n.b.	n.b.	54	n.b.	n.b.	114
2000-2001	n.b.	n.b.	13	n.b.	n.b.	72	-	-	-	n.b.	n.b.	45	n.b.	n.b.	130
2001-2002	n.b.	n.b.	26	n.b.	n.b.	77	-	-	-	n.b.	n.b.	44	n.b.	n.b.	147
2002-2003	12	6	18	42	43	85	-	-	-	28	18	46	82	67	149
2003-2004	12	5	17	51	43	94	-	-	-	29	24	53	92	72	164
2004-2005	15	4	19	48	35	83	-	-	-	22	16	38	85	55	140
2005-2006	9	6	15	50	31	81	-	-	-	20	16	36	79	53	132
2006-2007	8	3	11	33	23	56	-	-	-	26	16	42	67	42	109
2007-2008	9	6	15	50	29	79	-	-	-	31	14	45	90	49	139
2008-2009	n.b.	n.b.	7	n.b.	n.b.	77	-	-	-	n.b.	n.b.	43	n.b.	n.b.	127
2009-2010	n.b.	n.b.	5	n.b.	n.b.	81	-	-	-	n.b.	n.b.	40	n.b.	n.b.	126
2010-2011	n.b.	n.b.	7	n.b.	n.b.	67	-	-	-	n.b.	n.b.	42	n.b.	n.b.	116
2011-2012	n.b.	n.b.	9	n.b.	n.b.	72	-	-	-	n.b.	n.b.	36	n.b.	n.b.	117

**Buitengewoon lager onderwijs - type 5**

Schooljaar	Gemeenschaps- onderwijs			Privaatrechtelijk rechtspersoon			Provincie			Gemeente			Totaal		
	J	M	T	J	M	T	J	M	T	J	M	T	J	M	T
1992-1993	-	-	-	138	83	221	-	-	-	57	39	96	195	122	317
1993-1994	-	-	-	173	84	257	-	-	-	43	29	72	216	113	329
1994-1995	-	-	-	137	90	227	-	-	-	47	44	91	184	134	318
1995-1996	-	-	-	126	91	217	-	-	-	51	31	82	177	122	299
1996-1997	-	-	-	107	51	158	-	-	-	65	23	88	172	74	246
1997-1998	49	37	86	45	44	89	-	-	-	43	38	81	137	119	256
1998-1999	52	33	85	64	43	107	-	-	-	46	23	69	162	99	261
1999-2000	n.b.	n.b.	76	n.b.	n.b.	75	-	-	-	n.b.	n.b.	56	n.b.	n.b.	207
2000-2001	n.b.	n.b.	74	n.b.	n.b.	90	-	-	-	n.b.	n.b.	63	n.b.	n.b.	227
2001-2002	n.b.	n.b.	65	n.b.	n.b.	91	-	-	-	n.b.	n.b.	52	n.b.	n.b.	208
2002-2003	35	27	62	49	40	89	-	-	-	38	24	62	122	91	213
2003-2004	34	24	58	62	27	89	-	-	-	43	18	61	139	69	208
2004-2005	23	22	45	60	37	97	-	-	-	43	25	68	126	84	210
2005-2006	25	21	46	46	42	88	-	-	-	46	23	69	117	86	203
2006-2007	26	25	51	37	26	63	-	-	-	45	26	71	108	77	185
2007-2008	23	22	45	58	36	94	-	-	-	43	34	77	124	92	216
2008-2009	n.b.	n.b.	48	n.b.	n.b.	97	-	-	-	n.b.	n.b.	71	n.b.	n.b.	216
2009-2010	n.b.	n.b.	33	n.b.	n.b.	93	-	-	-	n.b.	n.b.	71	n.b.	n.b.	197
2010-2011	n.b.	n.b.	42	n.b.	n.b.	104	-	-	-	n.b.	n.b.	61	n.b.	n.b.	207
2011-2012	n.b.	n.b.	53	n.b.	n.b.	113	-	-	-	n.b.	n.b.	76	n.b.	n.b.	242

**Buitengewoon secundair onderwijs - type 5**

Schooljaar	Gemeenschaps- onderwijs			Privaatrechtelijk rechtspersoon			Provincie			Gemeente			Totaal		
	J	M	T	J	M	T	J	M	T	J	M	T	J	M	T
1992-1993	-	-	-	65	44	109	-	-	-	43	31	74	108	75	183
1993-1994	-	-	-	51	55	106	-	-	-	46	29	75	97	84	181
1994-1995	-	-	-	58	56	114	-	-	-	25	40	65	83	96	179
1995-1996	-	-	-	67	53	120	-	-	-	31	29	60	98	82	180
1996-1997	-	-	-	61	71	132	-	-	-	30	30	60	91	101	192
1997-1998	51	42	93	15	24	39	-	-	-	21	24	45	87	90	177
1998-1999	48	52	100	13	23	36	-	-	-	28	26	54	89	101	190
1999-2000	n.b.	n.b.	97	n.b.	n.b.	35	-	-	-	n.b.	n.b.	43	n.b.	n.b.	175
2000-2001	n.b.	n.b.	115	n.b.	n.b.	32	-	-	-	n.b.	n.b.	50	n.b.	n.b.	197
2001-2002	n.b.	n.b.	122	n.b.	n.b.	42	-	-	-	n.b.	n.b.	64	n.b.	n.b.	228
2002-2003	n.b.	n.b.	108	n.b.	n.b.	34	-	-	-	n.b.	n.b.	71	n.b.	n.b.	213
2003-2004	n.b.	n.b.	121	n.b.	n.b.	45	-	-	-	n.b.	n.b.	62	n.b.	n.b.	228
2004-2005	n.b.	n.b.	124	n.b.	n.b.	34	-	-	-	n.b.	n.b.	60	n.b.	n.b.	218
2005-2006	n.b.	n.b.	120	n.b.	n.b.	40	-	-	-	n.b.	n.b.	80	n.b.	n.b.	240
2006-2007	n.b.	n.b.	120	n.b.	n.b.	35	-	-	-	n.b.	n.b.	80	n.b.	n.b.	235
2007-2008	n.b.	n.b.	130	n.b.	n.b.	35	-	-	-	n.b.	n.b.	73	n.b.	n.b.	238
2008-2009	n.b.	n.b.	178	n.b.	n.b.	33	-	-	-	n.b.	n.b.	87	n.b.	n.b.	298
2009-2010	n.b.	n.b.	192	n.b.	n.b.	61	-	-	-	n.b.	n.b.	80	n.b.	n.b.	333
2010-2011	n.b.	n.b.	183	n.b.	n.b.	54	-	-	-	n.b.	n.b.	82	n.b.	n.b.	319
2011-2012	n.b.	n.b.	216	n.b.	n.b.	71	-	-	-	n.b.	n.b.	117	n.b.	n.b.	404

**DEELTIJDS SECUNDAIR ONDERWIJS  
EVOLUTIE VAN HET AANTAL LEERLINGEN VANAF HET SCHOOLJAAR 1992-1993**

Schooljaar	Gemeenschaps- onderwijs		Privaatrechtelijk rechtspersoon		Provincie		Gemeente		Totaal			Verhouding t.o.v. 1992-1993	
	Jongens	Meisjes	Jongens	Meisjes	Jongens	Meisjes	Jongens	Meisjes	Jongens	Meisjes	Totaal	Absoluut	Procent
1992 - 1993	918	552	1.659	843	129	61	382	242	3.088	1.698	4.786	4.786	100,00
1993 - 1994	900	515	1.622	837	111	69	432	298	3.065	1.719	4.784	4.784	99,96
1994 - 1995	983	529	1.716	829	128	73	445	354	3.272	1.785	5.057	5.057	105,66
1995 - 1996	1.036	528	1.747	795	129	74	513	423	3.425	1.820	5.245	5.245	109,59
1996 - 1997	1.032	520	1.776	873	143	75	542	388	3.493	1.856	5.349	5.349	111,76
1997 - 1998	1.105	577	1.969	872	158	78	570	372	3.802	1.899	5.701	5.701	119,12
1998 - 1999	1.052	563	1.948	900	183	86	567	373	3.750	1.922	5.672	5.672	118,51
1999 - 2000	1.055	596	1.940	919	183	81	556	395	3.734	1.991	5.725	5.725	119,62
2000 - 2001	1.052	624	2.056	996	164	98	555	405	3.827	2.123	5.950	5.950	124,32
2001 - 2002	1.092	596	2.149	1.056	179	89	635	433	4.055	2.174	6.229	6.229	130,15
2002 - 2003	1.155	680	2.160	1.073	179	81	598	353	4.092	2.187	6.279	6.279	131,20
2003 - 2004	1.218	666	2.192	1.115	165	92	554	340	4.129	2.213	6.342	6.342	132,51
2004 - 2005	1.207	670	2.242	1.098	189	83	541	350	4.179	2.201	6.380	6.380	133,31
2005 - 2006	1.207	618	2.286	1.115	235	89	531	364	4.259	2.186	6.445	6.445	134,66
2006 - 2007	1.232	660	2.366	1.054	247	90	523	401	4.368	2.205	6.573	6.573	137,34
2007 - 2008	1.249	634	2.414	1.070	254	97	568	401	4.485	2.202	6.687	6.687	139,72
2008 - 2009	1.289	663	2.513	1.070	271	95	569	465	4.642	2.293	6.935	6.935	144,90
2009 - 2010	1.265	683	2.636	1.096	289	106	732	525	4.922	2.410	7.332	7.332	153,20
2010 - 2011	1.393	700	2.796	1.238	295	120	806	523	5.290	2.581	7.871	7.871	164,46
2011 - 2012	1.388	751	2.967	1.364	309	118	872	472	5.536	2.705	8.241	8.241	172,19

**DEELTIJDS ZEEVISSERIJONDERWIJS (1)**

Schooljaar	Gemeenschaps- onderwijs		Privaatrechtelijk rechtspersoon		Provincie		Gemeente		Totaal			Verhouding t.o.v. 1992-1993	
	Jongens	Meisjes	Jongens	Meisjes	Jongens	Meisjes	Jongens	Meisjes	Jongens	Meisjes	Totaal	Absoluut	Procent
1992 - 1993	-	-	-	-	52	-	-	-	52	-	52	52	100,00
1993 - 1994	-	-	-	-	31	-	-	-	31	-	31	31	59,62
1994 - 1995	-	-	-	-	20	-	-	-	20	-	20	20	38,46
1995 - 1996	-	-	-	-	20	-	-	-	20	-	20	20	38,46
1996 - 1997	-	-	-	-	12	-	-	-	12	-	12	12	23,08
1997 - 1998	-	-	-	-	5	-	-	-	5	-	5	5	9,62
1998 - 1999	-	-	-	-	7	-	-	-	7	-	7	7	13,46
1999 - 2000	-	-	-	-	9	-	-	-	9	-	9	9	17,31
2000 - 2001	-	-	-	-	11	-	-	-	11	-	11	11	21,15
2001 - 2002	-	-	-	-	7	-	-	-	7	-	7	7	13,46
2002 - 2003	-	-	-	-	4	-	-	-	4	-	4	4	7,69
2003 - 2004	-	-	-	-	6	-	-	-	6	-	6	6	11,54
2004 - 2005	-	-	-	-	13	-	-	-	13	-	13	13	25,00
2005 - 2006	5	-	-	-	-	-	-	-	5	-	5	5	9,62
2006 - 2007	4	-	-	-	-	-	-	-	4	-	4	4	7,69
2007 - 2008	2	-	-	-	-	-	-	-	2	-	2	2	3,85

(1) Het deeltijds zeevisserijonderwijs is vanaf het schooljaar 2008-2009 geïntegreerd in het deeltijds beroepssecundair onderwijs.



**SECUNDAIR ONDERWIJS VOOR SOCIALE PROMOTIE  
AANTAL INSCHRIJVINGEN PER REFERTEPERIODE**

**LINEAIR ONDERWIJS**

Referteperiode	Gemeenschaps- onderwijs		Privaatrechtelijk rechtspersoon		Provincie		Gemeente/VGC		Totaal		
	Mannen	Vrouwen	Mannen	Vrouwen	Mannen	Vrouwen	Mannen	Vrouwen	Mannen	Vrouwen	Totaal
1/9/1999 - 31/1/2000	9.625	15.922	15.997	33.896	5.108	6.661	5.600	9.344	36.330	65.823	102.153
1/2/2000 - 31/1/2001	10.875	16.739	15.482	32.141	5.047	6.710	5.697	9.792	37.101	65.382	102.483
1/2/2001 - 31/1/2002	9.961	16.420	15.926	30.550	4.967	6.390	5.221	9.637	36.075	62.997	99.072
1/2/2002 - 31/1/2003	8.190	13.535	13.425	26.070	4.967	6.130	4.006	8.090	30.588	53.825	84.413
1/2/2003 - 31/1/2004	9.176	15.066	11.326	22.498	4.678	6.150	4.064	8.338	29.244	52.052	81.296
1/2/2004 - 31/1/2005	6.857	12.141	9.185	18.513	2.151	2.830	3.212	7.477	21.405	40.961	62.366
1/2/2005 - 31/1/2006	4.402	7.747	5.820	12.974	1.598	2.212	2.822	6.717	14.642	29.650	44.292
1/2/2006 - 31/1/2007 (1)	3.601	6.679	3.552	9.051	915	1.207	1.712	3.978	9.780	20.915	30.695

**MODULAIR ONDERWIJS**

Referteperiode	Gemeenschaps- onderwijs		Privaatrechtelijk rechtspersoon		Provincie		Gemeente/VGC		Totaal		
	Mannen	Vrouwen	Mannen	Vrouwen	Mannen	Vrouwen	Mannen	Vrouwen	Mannen	Vrouwen	Totaal
1/9/1999 - 31/1/2000	11.183	12.836	11.587	14.457	3.373	4.176	4.462	5.836	30.605	37.305	67.910
1/2/2000 - 31/1/2001	20.103	24.142	22.549	27.695	7.863	9.221	8.272	10.584	58.787	71.642	130.429
1/2/2001 - 31/1/2002	22.925	29.603	24.511	33.028	10.239	12.073	9.076	11.002	66.751	85.706	152.457
1/2/2002 - 31/1/2003	27.249	33.246	29.081	40.245	10.832	12.526	13.681	15.494	80.843	101.511	182.354
1/2/2003 - 31/1/2004	28.165	36.186	30.132	43.000	10.970	12.916	13.041	15.213	82.308	107.315	189.623
1/2/2004 - 31/1/2005	33.996	44.749	35.734	52.694	14.984	18.170	12.725	15.819	97.439	131.432	228.871
1/2/2005 - 31/1/2006	36.991	51.152	40.427	60.684	15.287	18.586	13.757	18.080	106.462	148.502	254.964
1/2/2006 - 31/1/2007 (1)	36.855	51.926	43.962	66.575	16.650	20.449	14.101	20.381	111.568	159.331	270.899

Door het decreet volwassenenonderwijs van 2 maart 1999 is er in het onderwijs voor sociale promotie een herstructurering doorgevoerd. In het modulair onderwijs werd het systeem van 2 semesters vervangen door 1 referteperiode. Vanaf het schooljaar 1999-2000 is er bijgevolg een andere wijze van registratie van cursisten: het aantal inschrijvingen in opleidingen gestart binnen de referteperiode wordt geteld. De herstructurering in het onderwijs voor sociale promotie en de gewijzigde gegevensopvraging hebben tot gevolg dat er een breuk komt in de historiek. De gegevens vanaf 1/9/1999 kunnen niet meer vergeleken worden met deze van vroegere jaren. In 1999-2000 was er een overgangsperiode en werd er geregistreerd in een beperkte referteperiode (1/9/1999 - 31/1/2000). Vanaf 2000-2001 hebben de inschrijvingen betrekking op de volledige referteperiode (van 1 februari X tot 31 januari X+1).

(1) Referteperiode 1/2/2006 - 31/1/2007. Het aantal unieke inschrijvingen in een opleiding wordt geteld: iemand die zich in de loop van de referteperiode twee of meer keer inschrijft in dezelfde opleiding en binnen hetzelfde stelsel, wordt slechts éénmaal geteld. Wanneer hij/zij zich twee (of meer) keer inschrijft in dezelfde opleiding, maar in een verschillend stelsel (de ene keer lineair, de andere keer modulair), dan wordt hij tweemaal geteld. Wanneer hij/zij zich in twee verschillende opleidingen -al dan niet binnen hetzelfde studiegebied- inschrijft, wordt hij tweemaal geteld.

In de jaarboeken van de schooljaren 1999-2000 tot en met 2005-2006 (en in de tabel hierboven) bevatten de gegevens van het onderwijs voor sociale promotie het aantal 'unieke inschrijvingen in een administratieve groep'. Een 'administratieve groep' is een code die staat voor:  
 - in het lineair onderwijs: een inschrijving in een leerjaar van een opleiding  
 - in het modulair onderwijs: een inschrijving in een opleiding"

**Vanaf de referteperiode 1/2/2006-31/1/2007 wordt het aantal 'unieke inschrijvingen in een opleiding' opgenomen in de tabellen.**

Het verschil met de telmethode in de voorgaande referteperiodes is m.a.w. dat een inschrijving in meerdere leerjaren van dezelfde lineaire opleiding (en in de loop van één referteperiode) nu als één inschrijving in een opleiding beschouwd wordt. Vroeger waren dit twee inschrijvingen. In de praktijk lag het aantal inschrijvingen ('cursisten') in de bovengenoemde jaarboeken dus iets hoger dan met de nieuwe telmethode het geval zou geweest zijn.

**HOGER ONDERWIJS VOOR SOCIALE PROMOTIE  
AANTAL INSCHRIJVINGEN PER REFERTEPERIODE**

**LINEAIR ONDERWIJS**

Referteperiode	Gemeenschaps- onderwijs		Privaatrechtelijk rechtspersoon		Provincie		Gemeente/VGC		Totaal		
	Mannen	Vrouwen	Mannen	Vrouwen	Mannen	Vrouwen	Mannen	Vrouwen	Mannen	Vrouwen	Totaal
1/9/1999 - 31/1/2000	1.642	845	3.134	3.177	582	613	751	664	6.109	5.299	11.408
1/2/2000 - 31/1/2001	1.879	955	3.458	3.273	618	655	688	630	6.643	5.513	12.156
1/2/2001 - 31/1/2002	2.086	1.048	3.054	3.196	613	627	581	562	6.334	5.433	11.767
1/2/2002 - 31/1/2003	1.840	1.001	2.675	3.032	569	688	410	459	5.494	5.180	10.674
1/2/2003 - 31/1/2004	1.453	850	2.037	2.600	566	714	272	323	4.328	4.487	8.815
1/2/2004 - 31/1/2005	987	550	1.700	2.268	423	442	116	164	3.226	3.424	6.650
1/2/2005 - 31/1/2006	607	355	1.334	1.901	251	336	91	74	2.283	2.666	4.949
1/2/2006 - 31/1/2007 (1)	475	186	1.154	1.697	146	232	60	27	1.835	2.142	3.977

**MODULAIR ONDERWIJS**

Referteperiode	Gemeenschaps- onderwijs		Privaatrechtelijk rechtspersoon		Provincie		Gemeente/VGC		Totaal		
	Mannen	Vrouwen	Mannen	Vrouwen	Mannen	Vrouwen	Mannen	Vrouwen	Mannen	Vrouwen	Totaal
1/9/1999 - 31/1/2000	686	595	1.270	1.808	328	403	181	228	2.465	3.034	5.499
1/2/2000 - 31/1/2001	923	911	2.021	2.859	597	822	305	458	3.846	5.050	8.896
1/2/2001 - 31/1/2002	1.235	1.215	2.632	3.663	707	1.110	332	612	4.906	6.600	11.506
1/2/2002 - 31/1/2003	1.976	2.110	3.416	4.859	848	1.352	491	709	6.731	9.030	15.761
1/2/2003 - 31/1/2004	2.534	2.650	3.904	5.610	1.030	1.550	716	879	8.184	10.689	18.873
1/2/2004 - 31/1/2005	2.681	2.863	4.097	6.326	1.098	1.599	848	1.187	8.724	11.975	20.699
1/2/2005 - 31/1/2006	2.869	3.143	4.347	7.144	1.212	1.671	911	1.273	9.339	13.231	22.570
1/2/2006 - 31/1/2007 (1)	2.695	2.817	4.747	7.806	859	1.114	825	1.245	9.126	12.982	22.108

Door het decreet volwassenenonderwijs van 2 maart 1999 is er in het onderwijs voor sociale promotie een herstructurering doorgevoerd. In het modulair onderwijs werd het systeem van 2 semesters vervangen door 1 referteperiode. Vanaf het schooljaar 1999-2000 is er bijgevolg een andere wijze van registratie van cursisten: het aantal inschrijvingen in opleidingen gestart binnen de referteperiode wordt geteld. Deze gewijzigde gegevensopvraging heeft tot gevolg dat er een breuk is in de historieken. De gegevens vanaf 1/9/1999 kunnen niet meer vergeleken worden met deze van vroegere jaren. In 1999-2000 was er een overgangperiode en werd er geregistreerd in een beperkte referteperiode (1/9/1999 - 31/12/2000). Vanaf 2000-2001 hebben de inschrijvingen betrekking op de volledige referteperiode (van 1 februari X tot 31 januari X+1).

(1) Referteperiode 1/2/2006 - 31/1/2007. Het aantal unieke inschrijvingen in een opleiding wordt geteld : iemand die zich in de loop van de referteperiode twee of meer keer inschrijft in dezelfde opleiding en binnen hetzelfde stelsel, wordt slechts éénmaal geteld. Wanneer hij/zij zich twee (of meer) keer inschrijft in dezelfde opleiding, maar in een verschillend stelsel (de ene keer lineair, de andere keer modulair), dan wordt hij tweemaal geteld. Wanneer hij/zij zich in twee verschillende opleidingen -al dan niet binnen hetzelfde studiegebied- inschrijft, wordt hij tweemaal geteld.

In de jaarboeken van de schooljaren 1999-2000 tot en met 2005-2006 (en in de tabel hierboven) bevatten de gegevens van het onderwijs voor sociale promotie het aantal 'unieke inschrijvingen in een administratieve groep'. Een 'administratieve groep' is een code die staat voor:  
 - in het lineair onderwijs: een inschrijving in een leerjaar van een opleiding  
 - in het modulair onderwijs: een inschrijving in een opleiding"

**Vanaf de referteperiode 1/2/2006-31/1/2007 wordt het aantal 'unieke inschrijvingen in een opleiding' opgenomen in de tabellen.**

Het verschil met de telmethode in de voorgaande referteperiodes is m.a.w. dat een inschrijving in meerdere leerjaren van dezelfde lineaire opleiding (en in de loop van één referteperiode) nu als één inschrijving in een opleiding beschouwd wordt. Vroeger waren dit twee inschrijvingen. In de praktijk lag het aantal inschrijvingen ('cursisten') in de bovengenoemde jaarboeken dus iets hoger dan met de nieuwe telmethode het geval zou geweest zijn.





## VOLWASSENENONDERWIJS

Op 15 juni 2007 werd het nieuwe decreet betreffende het volwassenenonderwijs goedgekeurd.

De invoering van het decreet vanaf 1 september 2007 had invloed op de verzameling van gegevens over cursisten en opleidingsaanbod en vervolgens dus ook op de weergave van de tabellen die in het statistisch jaarboek van het schooljaar 2007-2008 gepubliceerd werden. Omdat de invoering van het nieuwe decreet eigenlijk kon gezien worden als een 'trendbreuk' in het statistisch materiaal, heeft de afdeling Volwassenenonderwijs er in dat overgangsjaar voor gekozen om de refertereperiode op te splitsen in 2 periodes, nl. de periode vóór en ná de invoering van het decreet op 1/9/2007. Dit betekent concreet dat er per 'onderwerp' steeds een tabel opgenomen werd met cijfergegevens m.b.t. de refertereperiode 1/2/2007 t.e.m. 31/8/2007 en een tabel met cijfergegevens voor de refertereperiode 1/9/2007 t.e.m. 31/3/2008. De cijfers in de beide refertereperiodes dienden afzonderlijk beschouwd te worden en konden niet samengeteld worden. Evenmin kon men ze vergeleken met cijfergegevens van voorgaande refertereperiodes. Daarom werden ze niet opgenomen in de evolutietabellen.

**Vanaf de refertereperiode 1/4/2008 - 31/3/2009 kan opnieuw het aantal unieke inschrijvingen in een opleiding voor de hele refertereperiode weergegeven worden. Een vergelijking met gegevens van vroegere refertereperiodes is evenwel niet meer mogelijk.**

### AANTAL UNIEKE INSCHRIJVINGEN IN EEN OPLEIDING SECUNDAIR VOLWASSENENONDERWIJS

#### LINEAIR ONDERWIJS

Referteperiode	Gemeenschaps- onderwijs		Privaatrechtelijk rechtspersoon		Provincie		Gemeente/VGC		Totaal		
	Mannen	Vrouwen	Mannen	Vrouwen	Mannen	Vrouwen	Mannen	Vrouwen	Mannen	Vrouwen	Totaal
1/4/2008 - 31/3/2009	536	390	1.844	4.300	129	27	217	529	2.726	5.246	7.972
1/4/2009 - 31/3/2010	291	148	1.343	1.764	31	14	65	69	1.730	1.995	3.725
1/4/2010 - 31/3/2011	192	127	997	1.462	33	15	56	61	1.278	1.665	2.943
1/4/2011 - 31/3/2012	58	80	640	948	37	13	4	59	739	1.100	1.839

#### MODULAIR ONDERWIJS

Referteperiode	Gemeenschaps- onderwijs		Privaatrechtelijk rechtspersoon		Provincie		Gemeente/VGC		Totaal		
	Mannen	Vrouwen	Mannen	Vrouwen	Mannen	Vrouwen	Mannen	Vrouwen	Mannen	Vrouwen	Totaal
1/4/2008 - 31/3/2009	38.730	58.443	44.768	68.652	17.571	21.662	17.075	25.220	118.144	173.977	292.121
1/4/2009 - 31/3/2010	41.695	58.506	48.744	73.538	17.725	20.759	16.666	22.554	124.830	175.357	300.187
1/4/2010 - 31/3/2011	42.482	58.952	50.872	78.140	18.122	21.214	17.757	24.094	129.233	182.400	311.633
1/4/2011 - 31/3/2012	43.704	60.823	51.811	81.500	17.679	21.358	18.557	25.473	131.751	189.154	320.905

### HOGER BEROEPSONDERWIJS VAN HET VOLWASSENENONDERWIJS

#### LINEAIR ONDERWIJS

Referteperiode	Gemeenschaps- onderwijs		Privaatrechtelijk rechtspersoon		Provincie		Gemeente/VGC		Totaal		
	Mannen	Vrouwen	Mannen	Vrouwen	Mannen	Vrouwen	Mannen	Vrouwen	Mannen	Vrouwen	Totaal
1/4/2008 - 31/3/2009	253	98	857	631	47	56	10	4	1.167	789	1.956
1/4/2009 - 31/3/2010	260	114	736	548	20	31	-	-	1.016	693	1.709
1/4/2010 - 31/3/2011	206	98	670	469	7	4	-	-	883	571	1.454
1/4/2011 - 31/3/2012	154	97	601	438	-	-	-	-	755	535	1.290

#### MODULAIR ONDERWIJS

Referteperiode	Gemeenschaps- onderwijs		Privaatrechtelijk rechtspersoon		Provincie		Gemeente/VGC		Totaal		
	Mannen	Vrouwen	Mannen	Vrouwen	Mannen	Vrouwen	Mannen	Vrouwen	Mannen	Vrouwen	Totaal
1/4/2008 - 31/3/2009	3.180	3.372	4.861	7.668	1.036	1.187	723	1.082	9.800	13.309	23.109
1/4/2009 - 31/3/2010 (1)	2.282	1.681	3.600	5.576	1.109	1.085	475	678	7.466	9.020	16.486
1/4/2010 - 31/3/2011	2.331	1.688	3.565	5.363	1.009	1.133	511	703	7.416	8.887	16.303
1/4/2011 - 31/3/2012	2.390	1.774	3.760	5.592	1.067	1.129	546	687	7.763	9.182	16.945

### SPECIFIEKE LERARENOPLEIDING

#### MODULAIR ONDERWIJS

Referteperiode	Gemeenschaps- onderwijs		Privaatrechtelijk rechtspersoon		Provincie		Gemeente/VGC		Totaal		
	Mannen	Vrouwen	Mannen	Vrouwen	Mannen	Vrouwen	Mannen	Vrouwen	Mannen	Vrouwen	Totaal
1/4/2009 - 31/3/2010 (1)	1.124	1.935	1.438	2.512	189	350	258	508	3.009	5.305	8.314
1/4/2010 - 31/3/2011	1.170	2.119	1.502	2.791	234	507	248	526	3.154	5.943	9.097
1/4/2011 - 31/3/2012	1.171	2.220	1.433	2.762	256	566	237	554	3.097	6.102	9.199

(1) Vanaf 1/9/2009 werden de vroegere GPB-opleidingen vervangen door de Specifieke lerarenopleiding. In tegenstelling tot de GPB-opleidingen behoort de Specifieke lerarenopleiding niet tot het hoger beroepsonderwijs van het volwassenenonderwijs. De GPB-opleidingen die nog geregistreerd werden vóór 1/9/2009 zijn bij het hoger beroepsonderwijs van het volwassenenonderwijs geteld. De lerarenopleidingen die na 1/9/2009 geregistreerd werden, zijn bij de Specifieke lerarenopleidingen geteld.

**BASISEDUCATIE**  
**EVOLUTIE VAN HET AANTAL CURSISTEN VANAF HET WERKJAAR 1990-1991**

Werkjaar	Mannen	Vrouwen	Totaal
1990 - 1991	-	-	7.085
1991 - 1992	3.633	5.030	8.663
1992 - 1993	4.204	5.790	9.994
1993 - 1994	5.058	6.767	11.825
1994 - 1995	5.491	7.351	12.842
1995 - 1996	5.421	7.867	13.288
1996 - 1997	5.681	7.909	13.590
1997 - 1998	6.006	8.773	14.779
1998 - 1999	6.748	10.154	16.902
1999 - 2000	7.788	11.684	19.472
2000 - 2001	8.460	12.753	21.213
2001 - 2002	10.462	15.925	26.387
2002 - 2003	10.456	14.206	24.662
2003 - 2004	n.b.	n.b.	n.b.
2004 - 2005	n.b.	n.b.	26.188
2005 - 2006	n.b.	n.b.	31.838
2006 - 2007	n.b.	n.b.	33.463
2007 - 2008	n.b.	n.b.	39.223
2008 - 2009	n.b.	n.b.	n.b.
2009 - 2010	n.b.	n.b.	n.b.
2010 - 2011	17.549	21.819	39.368
2011 - 2012	n.b.	n.b.	38.944

Bron data tot 2006-2007: Vlaams Ondersteuningscentrum voor de Basiseducatie (VOCB).

Bron data 2007-2008: Federatie Centra Basiseducatie vzw.

Bron data vanaf 2010-2011: Beleidsdomein Onderwijs en Vorming (financierbare cursisten).

**BEGELEID INDIVIDUEEL STUDEREN (1)(2)**

Jaar	Ingeschreven cursisten
1990	31.353
1991	27.950
1992	23.828
1993	23.309
1994	25.727
1995	25.488
1996	25.520
1997	30.025
1998	23.887
1999	48.882
2000	40.613
2001	23.342
2002	24.825
2003	29.158
2004	25.453
2005	22.431
2006 (3)	21.118
2007 (4)	13.688
2008	2.201
2009	2.091
2010 (5)	1.793

(1) In 1999 werd de naam 'afstandsonderwijs' vervangen door BIS - 'Begeleid Individueel Studeren'.

(2) Sinds mei 2000 wordt een beperkt inschrijvingsgeld gevraagd voor de cursussen van BIS. De heffing van deze vorm van remgeld leidde tot een vermindering van het aantal inschrijvingen.

(3) Inclusief BIS-Online.

(4) Sinds 16 april 2007 bedient BIS enkel nog cursisten die zich voorbereiden op de Centrale Examencommissie en gedetineerden. De dienstverlening aan het brede publiek werd stopgezet. Ook BIS-Online werd volledig afgebouwd in 2007.

(5) BIS werd definitief stopgezet op 31 december 2010.



**DEELTIJDS KUNSTONDERWIJS  
EVOLUTIE VAN HET AANTAL LEERLINGEN (1) VANAF HET SCHOOLJAAR 1991-1992**

**BEELDENDE KUNST**

Schooljaar	Gemeenschaps- onderwijs	Privaatrechtelijk rechtspersoon	Provincie	Gemeente	Totaal	Verhouding t.o.v. 1991-1992	
						Absoluut	Procent
1991 - 1992	1.847	4.553	-	33.510	39.910	39.910	100,00
1992 - 1993	1.912	4.393	-	34.141	40.446	40.446	101,34
1993 - 1994	1.829	4.352	-	35.009	41.190	41.190	103,21
1994 - 1995	1.899	4.470	-	37.184	43.553	43.553	109,13
1995 - 1996	1.900	4.578	-	38.056	44.534	44.534	111,59
1996 - 1997	2.171	4.638	-	38.647	45.456	45.456	113,90
1997 - 1998	2.209	4.069	-	39.955	46.233	46.233	115,84
1998 - 1999	2.343	3.444	-	42.418	48.205	48.205	120,78
1999 - 2000	2.434	3.806	-	43.661	49.901	49.901	125,03
2000 - 2001	2.481	3.890	-	44.618	50.989	50.989	127,76
2001 - 2002	2.434	3.989	-	45.957	52.380	52.380	131,25
2002 - 2003	2.464	3.029	-	48.639	54.132	54.132	135,64
2003 - 2004	2.483	1.826	-	50.685	54.994	54.994	137,80
2004 - 2005	2.354	1.915	-	51.242	55.511	55.511	139,09
2005 - 2006	2.443	1.924	-	51.752	56.119	56.119	140,61
2006 - 2007	2.452	1.893	-	53.200	57.545	57.545	144,19
2007 - 2008	2.385	1.956	-	54.162	58.503	58.503	146,59
2008 - 2009	2.312	1.960	-	53.991	58.263	58.263	145,99
2009 - 2010	2.566	1.869	-	54.130	58.565	58.565	146,74
2010 - 2011	2.600	1.861	-	54.739	59.200	59.200	148,33
2011 - 2012	2.620	1.834	-	55.296	59.750	59.750	149,71

**MUZIEK, WOORDKUNST EN DANS**

Schooljaar	Gemeenschaps- onderwijs	Privaatrechtelijk rechtspersoon	Provincie	Gemeente	Totaal	Verhouding t.o.v. 1991-1992	
						Absoluut	Procent
1991 - 1992	6.429	2.065	-	82.713	91.207	91.207	100,00
1992 - 1993	6.401	2.147	-	82.039	90.587	90.587	99,32
1993 - 1994	5.666	2.130	-	79.154	86.950	86.950	95,33
1994 - 1995	6.052	2.066	-	80.289	88.407	88.407	96,93
1995 - 1996	6.007	2.054	-	81.975	90.036	90.036	98,72
1996 - 1997	6.917	2.011	-	80.923	89.851	89.851	98,51
1997 - 1998	6.908	1.873	-	80.327	89.108	89.108	97,70
1998 - 1999	6.891	1.893	-	81.275	90.059	90.059	98,74
1999 - 2000	6.678	1.909	-	80.999	89.586	89.586	98,22
2000 - 2001	6.488	1.908	-	81.565	89.961	89.961	98,63
2001 - 2002	6.622	2.002	-	84.604	93.228	93.228	102,22
2002 - 2003	6.752	2.000	-	86.837	95.589	95.589	104,80
2003 - 2004	6.956	39	-	91.562	98.557	98.557	108,06
2004 - 2005	7.126	-	-	95.075	102.201	102.201	112,05
2005 - 2006	7.481	-	-	98.523	106.004	106.004	116,22
2006 - 2007	7.573	-	-	100.039	107.612	107.612	117,99
2007 - 2008	8.008	-	-	101.555	109.563	109.563	120,13
2008 - 2009	8.033	-	-	101.351	109.384	109.384	119,93
2009 - 2010	8.824	-	-	102.948	111.772	111.772	122,55
2010 - 2011	9.028	-	-	103.435	112.463	112.463	123,31
2011 - 2012	9.404	-	-	104.332	113.736	113.736	124,70

**TOTAAL DEELTIJDS KUNSTONDERWIJS**

Schooljaar	Gemeenschaps- onderwijs	Privaatrechtelijk rechtspersoon	Provincie	Gemeente	Totaal	Verhouding t.o.v. 1991-1992	
						Absoluut	Procent
1991 - 1992	8.276	6.618	-	116.223	131.117	131.117	100,00
1992 - 1993	8.313	6.540	-	116.180	131.033	131.033	99,94
1993 - 1994	7.495	6.482	-	114.163	128.140	128.140	97,73
1994 - 1995	7.951	6.536	-	117.473	131.960	131.960	100,64
1995 - 1996	7.907	6.632	-	120.031	134.570	134.570	102,63
1996 - 1997	9.088	6.649	-	119.570	135.307	135.307	103,20
1997 - 1998	9.117	5.942	-	120.282	135.341	135.341	103,22
1998 - 1999	9.234	5.337	-	123.693	138.264	138.264	105,45
1999 - 2000	9.112	5.715	-	124.660	139.487	139.487	106,38
2000 - 2001	8.969	5.798	-	126.183	140.950	140.950	107,50
2001 - 2002	9.056	5.991	-	130.561	145.608	145.608	111,05
2002 - 2003	9.216	5.029	-	135.476	149.721	149.721	114,19
2003 - 2004	9.439	1.865	-	142.247	153.551	153.551	117,11
2004 - 2005	9.480	1.915	-	146.317	157.712	157.712	120,28
2005 - 2006	9.924	1.924	-	150.275	162.123	162.123	123,65
2006 - 2007	10.025	1.893	-	153.239	165.157	165.157	125,96
2007 - 2008	10.393	1.956	-	155.717	168.066	168.066	128,18
2008 - 2009	10.345	1.960	-	155.342	167.647	167.647	127,86
2009 - 2010	11.390	1.869	-	157.078	170.337	170.337	129,91
2010 - 2011	11.628	1.861	-	158.174	171.663	171.663	130,92
2011 - 2012	12.024	1.834	-	159.628	173.486	173.486	132,31

**DEELTIJDS KUNSTONDERWIJS  
EVOLUTIE VAN HET AANTAL LEERLINGEN (1) VANAF HET SCHOOLJAAR 1991-1992**

**PER STUDIERICHTING**

Schooljaar	Beeldende Kunst (BK)	Muziek, Woordkunst, Dans				Totaal Deeltijds Kunstonderwijs
		Muziek (M)	Woordkunst (W)	Dans (D)	Totaal MWD	
1991 - 1992	39.910	67.787	18.373	5.047	91.207	131.117
1992 - 1993	40.446	67.886	18.185	4.516	90.587	131.033
1993 - 1994	41.190	66.033	16.917	4.000	86.950	128.140
1994 - 1995	43.553	66.983	17.512	3.912	88.407	131.960
1995 - 1996	44.534	68.130	17.920	3.986	90.036	134.570
1996 - 1997	45.456	67.974	18.167	3.710	89.851	135.307
1997 - 1998	46.233	67.280	18.198	3.630	89.108	135.341
1998 - 1999	48.205	67.348	19.104	3.607	90.059	138.264
1999 - 2000	49.901	66.527	19.381	3.678	89.586	139.487
2000 - 2001	50.989	66.927	19.354	3.680	89.961	140.950
2001 - 2002	52.380	68.558	19.623	5.047	93.228	145.608
2002 - 2003	54.132	70.058	19.646	5.885	95.589	149.721
2003 - 2004	54.994	72.098	20.013	6.446	98.557	153.551
2004 - 2005	55.511	74.350	20.600	7.251	102.201	157.712
2005 - 2006	56.119	77.107	20.841	8.056	106.004	162.123
2006 - 2007	57.545	77.475	21.348	8.789	107.612	165.157
2007 - 2008	58.503	78.476	21.571	9.516	109.563	168.066
2008 - 2009	58.263	78.513	21.199	9.672	109.384	167.647
2009 - 2010	58.565	80.390	21.007	10.375	111.772	170.337
2010 - 2011	59.200	80.299	20.778	11.386	112.463	171.663
2011 - 2012	59.750	80.829	20.805	12.102	113.736	173.486

(1) De telling is gebaseerd op het aantal financierbare leerlingen, geteld op 1 februari. Wie meer dan één studierichting volgt, wordt meer dan éénmaal geteld.





## Deel 1 SCHOOLBEVOLKING

### **Hoofdstuk 3 : Basisonderwijs**

#### 3.1. Kleuteronderwijs



## SCHOOLBEVOLKING KLEUTERONDERWIJS

	Gewoon onderwijs			Buitengewoon onderwijs			Totaal		
	Jongens	Meisjes	Totaal	Jongens	Meisjes	Totaal	Jongens	Meisjes	Totaal
<b>Antwerpen</b>									
Gemeenschapsonderwijs	5.197	4.881	10.078	151	66	217	5.348	4.947	10.295
Privaatrechtelijk	21.179	20.734	41.913	165	75	240	21.344	20.809	42.153
Provincie	-	-	-	-	-	-	-	-	-
Gemeente	11.094	10.539	21.633	61	26	87	11.155	10.565	21.720
<b>Totaal</b>	<b>37.470</b>	<b>36.154</b>	<b>73.624</b>	<b>377</b>	<b>167</b>	<b>544</b>	<b>37.847</b>	<b>36.321</b>	<b>74.168</b>
<b>Vlaams-Brabant</b>									
Gemeenschapsonderwijs	3.079	2.938	6.017	19	9	28	3.098	2.947	6.045
Privaatrechtelijk	11.549	10.906	22.455	83	39	122	11.632	10.945	22.577
Provincie	-	-	-	-	-	-	-	-	-
Gemeente	6.591	6.243	12.834	-	-	-	6.591	6.243	12.834
<b>Totaal</b>	<b>21.219</b>	<b>20.087</b>	<b>41.306</b>	<b>102</b>	<b>48</b>	<b>150</b>	<b>21.321</b>	<b>20.135</b>	<b>41.456</b>
<b>Brussels Hoofdstedelijk Gewest</b>									
Gemeenschapsonderwijs	1.692	1.717	3.409	17	17	34	1.709	1.734	3.443
Privaatrechtelijk	2.619	2.503	5.122	34	15	49	2.653	2.518	5.171
Gemeente	1.668	1.569	3.237	-	-	-	1.668	1.569	3.237
VI. Gemeenschapscomm.	-	-	-	29	9	38	29	9	38
<b>Totaal</b>	<b>5.979</b>	<b>5.789</b>	<b>11.768</b>	<b>80</b>	<b>41</b>	<b>121</b>	<b>6.059</b>	<b>5.830</b>	<b>11.889</b>
<b>West-Vlaanderen</b>									
Gemeenschapsonderwijs	2.671	2.503	5.174	113	38	151	2.784	2.541	5.325
Privaatrechtelijk	16.481	15.665	32.146	127	71	198	16.608	15.736	32.344
Provincie	-	-	-	-	-	-	-	-	-
Gemeente	3.063	2.902	5.965	25	7	32	3.088	2.909	5.997
<b>Totaal</b>	<b>22.215</b>	<b>21.070</b>	<b>43.285</b>	<b>265</b>	<b>116</b>	<b>381</b>	<b>22.480</b>	<b>21.186</b>	<b>43.666</b>
<b>Oost-Vlaanderen</b>									
Gemeenschapsonderwijs	4.259	3.918	8.177	81	32	113	4.340	3.950	8.290
Privaatrechtelijk	19.632	19.108	38.740	217	96	313	19.849	19.204	39.053
Provincie	-	-	-	-	-	-	-	-	-
Gemeente	6.764	6.307	13.071	28	8	36	6.792	6.315	13.107
<b>Totaal</b>	<b>30.655</b>	<b>29.333</b>	<b>59.988</b>	<b>326</b>	<b>136</b>	<b>462</b>	<b>30.981</b>	<b>29.469</b>	<b>60.450</b>
<b>Henegouwen</b>									
Gemeenschapsonderwijs	18	21	39	-	-	-	18	21	39
<b>Totaal</b>	<b>18</b>	<b>21</b>	<b>39</b>	<b>-</b>	<b>-</b>	<b>-</b>	<b>18</b>	<b>21</b>	<b>39</b>
<b>Limburg</b>									
Gemeenschapsonderwijs	2.639	2.573	5.212	70	24	94	2.709	2.597	5.306
Privaatrechtelijk	11.500	11.202	22.702	159	75	234	11.659	11.277	22.936
Provincie	69	74	143	-	-	-	69	74	143
Gemeente	2.263	2.273	4.536	-	-	-	2.263	2.273	4.536
<b>Totaal</b>	<b>16.471</b>	<b>16.122</b>	<b>32.593</b>	<b>229</b>	<b>99</b>	<b>328</b>	<b>16.700</b>	<b>16.221</b>	<b>32.921</b>
<b>ALGEMEEN TOTAAL</b>									
Gemeenschapsonderwijs	19.555	18.551	38.106	451	186	637	20.006	18.737	38.743
Privaatrechtelijk	82.960	80.118	163.078	785	371	1.156	83.745	80.489	164.234
Provincie	69	74	143	-	-	-	69	74	143
Gemeente	31.443	29.833	61.276	114	41	155	31.557	29.874	61.431
VI. Gemeenschapscomm.	-	-	-	29	9	38	29	9	38
<b>Algemeen totaal</b>	<b>134.027</b>	<b>128.576</b>	<b>262.603</b>	<b>1.379</b>	<b>607</b>	<b>1.986</b>	<b>135.406</b>	<b>129.183</b>	<b>264.589</b>

Om dubbelleningen te vermijden werden de leerlingen van het type 5 niet opgenomen in de cijfers van het buitengewoon onderwijs (zie toelichting). Op 1 februari 2012 werden er 117 leerlingen geteld in het buitengewoon kleuteronderwijs van het type 5: het gemeenschapsonderwijs telde 9 kleuters, het privaatrechtelijk onderwijs telde 72 kleuters en het gemeentelijk onderwijs telde 36 kleuters. De gemiddelde aanwezigheid op jaarbasis (tussen 1 februari 2011 en 31 januari 2012) bedroeg 7,71 voor het gemeenschapsonderwijs, 69,90 voor het privaatrechtelijk onderwijs en 33,42 voor het gemeentelijk onderwijs.



## GEWOON KLEUTERONDERWIJS

### Schoolbevolking per soort inrichtende macht en naar geboortjaar

	2009	2008	2007	2006	2005	2004	2003	2002	Totaal
<b>Jongens</b>									
Gemeenschapsonderwijs	3.019	5.453	5.326	5.227	530	-	-	-	19.555
Privaatrechtelijk	13.324	23.574	22.680	22.183	1.198	1	-	-	82.960
Provincie	7	26	11	22	3	-	-	-	69
Gemeente	5.023	8.850	8.617	8.448	504	1	-	-	31.443
<b>Totaal</b>	<b>21.373</b>	<b>37.903</b>	<b>36.634</b>	<b>35.880</b>	<b>2.235</b>	<b>2</b>	<b>-</b>	<b>-</b>	<b>134.027</b>
<b>Meisjes</b>									
Gemeenschapsonderwijs	2.818	5.272	5.162	4.927	372	-	-	-	18.551
Privaatrechtelijk	12.809	22.643	22.184	21.636	843	3	-	-	80.118
Provincie	6	21	22	23	2	-	-	-	74
Gemeente	4.830	8.369	8.193	8.086	355	-	-	-	29.833
<b>Totaal</b>	<b>20.463</b>	<b>36.305</b>	<b>35.561</b>	<b>34.672</b>	<b>1.572</b>	<b>3</b>	<b>-</b>	<b>-</b>	<b>128.576</b>
<b>Totaal</b>									
Gemeenschapsonderwijs	5.837	10.725	10.488	10.154	902	-	-	-	38.106
Privaatrechtelijk	26.133	46.217	44.864	43.819	2.041	4	-	-	163.078
Provincie	13	47	33	45	5	-	-	-	143
Gemeente	9.853	17.219	16.810	16.534	859	1	-	-	61.276
<b>Totaal</b>	<b>41.836</b>	<b>74.208</b>	<b>72.195</b>	<b>70.552</b>	<b>3.807</b>	<b>5</b>	<b>-</b>	<b>-</b>	<b>262.603</b>

## BUITENGEWOON KLEUTERONDERWIJS

### Schoolbevolking per soort inrichtende macht en naar geboortjaar

	2009	2008	2007	2006	2005	2004	2003	2002	Totaal
<b>Jongens</b>									
Gemeenschapsonderwijs	18	69	90	144	101	29	-	-	451
Privaatrechtelijk	41	134	177	278	133	22	-	-	785
Gemeente	3	17	31	30	29	4	-	-	114
VI. Gemeenschapscomm.	2	3	4	11	9	-	-	-	29
<b>Totaal</b>	<b>64</b>	<b>223</b>	<b>302</b>	<b>463</b>	<b>272</b>	<b>55</b>	<b>-</b>	<b>-</b>	<b>1.379</b>
<b>Meisjes</b>									
Gemeenschapsonderwijs	4	23	38	58	52	11	-	-	186
Privaatrechtelijk	18	67	94	131	47	14	-	-	371
Gemeente	2	6	8	15	8	2	-	-	41
VI. Gemeenschapscomm.	-	-	2	3	4	-	-	-	9
<b>Totaal</b>	<b>24</b>	<b>96</b>	<b>142</b>	<b>207</b>	<b>111</b>	<b>27</b>	<b>-</b>	<b>-</b>	<b>607</b>
<b>Totaal</b>									
Gemeenschapsonderwijs	22	92	128	202	153	40	-	-	637
Privaatrechtelijk	59	201	271	409	180	36	-	-	1.156
Gemeente	5	23	39	45	37	6	-	-	155
VI. Gemeenschapscomm.	2	3	6	14	13	-	-	-	38
<b>Totaal</b>	<b>88</b>	<b>319</b>	<b>444</b>	<b>670</b>	<b>383</b>	<b>82</b>	<b>-</b>	<b>-</b>	<b>1.986</b>

Om dubbelstellingen te vermijden werden de leerlingen van het type 5 niet opgenomen in de cijfers van het buitengewoon onderwijs (zie toelichting). Op 1 februari 2012 werden er 117 leerlingen geteld in het buitengewoon kleuteronderwijs van het type 5: het gemeenschapsonderwijs telde 9 kleuters, het privaatrechtelijk onderwijs telde 72 kleuters en het gemeentelijk onderwijs telde 36 kleuters. De gemiddelde aanwezigheid op jaarbasis (tussen 1 februari 2011 en 31 januari 2012) bedroeg 7,71 voor het gemeenschapsonderwijs, 69,90 voor het privaatrechtelijk onderwijs en 33,42 voor het gemeentelijk onderwijs.

**TOTAAL KLEUTERONDERWIJS**  
**Schoolbevolking per soort inrichtende macht en naar geboortjaar**

	2009	2008	2007	2006	2005	2004	2003	2002	Totaal
<b>Jongens</b>									
Gemeenschapsonderwijs	3.037	5.522	5.416	5.371	631	29	-	-	20.006
Privaatrechtelijk	13.365	23.708	22.857	22.461	1.331	23	-	-	83.745
Provincie	7	26	11	22	3	-	-	-	69
Gemeente	5.026	8.867	8.648	8.478	533	5	-	-	31.557
VI. Gemeenschapscomm.	2	3	4	11	9	-	-	-	29
<b>Totaal</b>	<b>21.437</b>	<b>38.126</b>	<b>36.936</b>	<b>36.343</b>	<b>2.507</b>	<b>57</b>	<b>-</b>	<b>-</b>	<b>135.406</b>
<b>Meisjes</b>									
Gemeenschapsonderwijs	2.822	5.295	5.200	4.985	424	11	-	-	18.737
Privaatrechtelijk	12.827	22.710	22.278	21.767	890	17	-	-	80.489
Provincie	6	21	22	23	2	-	-	-	74
Gemeente	4.832	8.375	8.201	8.101	363	2	-	-	29.874
VI. Gemeenschapscomm.	-	-	2	3	4	-	-	-	9
<b>Totaal</b>	<b>20.487</b>	<b>36.401</b>	<b>35.703</b>	<b>34.879</b>	<b>1.683</b>	<b>30</b>	<b>-</b>	<b>-</b>	<b>129.183</b>
<b>Totaal</b>									
Gemeenschapsonderwijs	5.859	10.817	10.616	10.356	1.055	40	-	-	38.743
Privaatrechtelijk	26.192	46.418	45.135	44.228	2.221	40	-	-	164.234
Provincie	13	47	33	45	5	-	-	-	143
Gemeente	9.858	17.242	16.849	16.579	896	7	-	-	61.431
VI. Gemeenschapscomm.	2	3	6	14	13	-	-	-	38
<b>Totaal</b>	<b>41.924</b>	<b>74.527</b>	<b>72.639</b>	<b>71.222</b>	<b>4.190</b>	<b>87</b>	<b>-</b>	<b>-</b>	<b>264.589</b>

**BUITENGEWOON  
Schoolbevolking**

	Type 2			Type 3			Type 4			
	Matige of ernstige mentale handicap			Karakterieële stoornissen			Fysieke handicap			
	Jongens	Meisjes	Totaal	Jongens	Meisjes	Totaal	Jongens	Meisjes	Totaal	
<b>Antwerpen</b>										
Gemeenschapsonderwijs	62	36	98	-	-	-	55	24	79	
Privaatrechtelijk	101	43	144	18	4	22	25	13	38	
Provincie	-	-	-	-	-	-	-	-	-	
Gemeente	26	14	40	11	2	13	9	6	15	
<b>Totaal</b>	<b>189</b>	<b>93</b>	<b>282</b>	<b>29</b>	<b>6</b>	<b>35</b>	<b>89</b>	<b>43</b>	<b>132</b>	
<b>Vlaams-Brabant</b>										
Gemeenschapsonderwijs	19	9	28	-	-	-	-	-	-	
Privaatrechtelijk	53	26	79	14	1	15	6	9	15	
Provincie	-	-	-	-	-	-	-	-	-	
Gemeente	-	-	-	-	-	-	-	-	-	
<b>Totaal</b>	<b>72</b>	<b>35</b>	<b>107</b>	<b>14</b>	<b>1</b>	<b>15</b>	<b>6</b>	<b>9</b>	<b>15</b>	
<b>Brussels Hoofdstedelijk Gewest</b>										
Gemeenschapsonderwijs	10	7	17	-	-	-	7	10	17	
Privaatrechtelijk	12	7	19	-	-	-	-	-	-	
Gemeente	-	-	-	-	-	-	-	-	-	
VI. Gemeenschapscomm.	-	-	-	-	-	-	-	-	-	
<b>Totaal</b>	<b>22</b>	<b>14</b>	<b>36</b>	<b>-</b>	<b>-</b>	<b>-</b>	<b>7</b>	<b>10</b>	<b>17</b>	
<b>West-Vlaanderen</b>										
Gemeenschapsonderwijs	63	27	90	21	-	21	26	11	37	
Privaatrechtelijk	81	50	131	22	4	26	15	7	22	
Provincie	-	-	-	-	-	-	-	-	-	
Gemeente	12	4	16	13	3	16	-	-	-	
<b>Totaal</b>	<b>156</b>	<b>81</b>	<b>237</b>	<b>56</b>	<b>7</b>	<b>63</b>	<b>41</b>	<b>18</b>	<b>59</b>	
<b>Oost-Vlaanderen</b>										
Gemeenschapsonderwijs	61	22	83	5	1	6	15	9	24	
Privaatrechtelijk	115	42	157	37	11	48	27	17	44	
Provincie	-	-	-	-	-	-	-	-	-	
Gemeente	28	8	36	-	-	-	-	-	-	
<b>Totaal</b>	<b>204</b>	<b>72</b>	<b>276</b>	<b>42</b>	<b>12</b>	<b>54</b>	<b>42</b>	<b>26</b>	<b>68</b>	
<b>Limburg</b>										
Gemeenschapsonderwijs	62	18	80	-	1	1	8	5	13	
Privaatrechtelijk	62	38	100	23	5	28	16	10	26	
Provincie	-	-	-	-	-	-	-	-	-	
Gemeente	-	-	-	-	-	-	-	-	-	
<b>Totaal</b>	<b>124</b>	<b>56</b>	<b>180</b>	<b>23</b>	<b>6</b>	<b>29</b>	<b>24</b>	<b>15</b>	<b>39</b>	
<b>ALGEMEEN TOTAAL</b>										
Gemeenschapsonderwijs	277	119	396	26	2	28	111	59	170	
Privaatrechtelijk	424	206	630	114	25	139	89	56	145	
Provincie	-	-	-	-	-	-	-	-	-	
Gemeente	66	26	92	24	5	29	9	6	15	
VI. Gemeenschapscomm.	-	-	-	-	-	-	-	-	-	
<b>Algemeen totaal</b>	<b>767</b>	<b>351</b>	<b>1.118</b>	<b>164</b>	<b>32</b>	<b>196</b>	<b>209</b>	<b>121</b>	<b>330</b>	

Om dubbeltellingen te vermijden werden de leerlingen van het type 5 niet opgenomen in de cijfers van het buitengewoon onderwijs (zie toelichting). Op 1 februari 2012 werden er 117 leerlingen geteld in het buitengewoon kleuteronderwijs van het type 5: het gemeenschapsonderwijs telde 9 kleuters, het privaatrechtelijk onderwijs telde 72 kleuters en het gemeentelijk onderwijs telde 36 kleuters. De gemiddelde aanwezigheid op jaarbasis (tussen 1 februari 2011 en 31 januari 2012) bedroeg 7,71 voor het gemeenschapsonderwijs, 69,90 voor het privaatrechtelijk onderwijs en 33,42 voor het gemeentelijk onderwijs.

# KLEUTERONDERWIJS

## naar type

	Type 6			Type 7			Algemeen totaal		
	Visuele stoornissen			Auditieve stoornissen					
	Jongens	Meisjes	Totaal	Jongens	Meisjes	Totaal	Jongens	Meisjes	Totaal
	-	-	-	34	6	40	151	66	217
	-	-	-	21	15	36	165	75	240
	-	-	-	-	-	-	-	-	-
	4	2	6	11	2	13	61	26	87
	<b>4</b>	<b>2</b>	<b>6</b>	<b>66</b>	<b>23</b>	<b>89</b>	<b>377</b>	<b>167</b>	<b>544</b>
	-	-	-	-	-	-	19	9	28
	10	3	13	-	-	-	83	39	122
	-	-	-	-	-	-	-	-	-
	-	-	-	-	-	-	-	-	-
	<b>10</b>	<b>3</b>	<b>13</b>	-	-	-	<b>102</b>	<b>48</b>	<b>150</b>
	-	-	-	-	-	-	17	17	34
	-	-	-	22	8	30	34	15	49
	-	-	-	-	-	-	-	-	-
	2	-	2	27	9	36	29	9	38
	<b>2</b>	-	<b>2</b>	<b>49</b>	<b>17</b>	<b>66</b>	<b>80</b>	<b>41</b>	<b>121</b>
	3	-	3	-	-	-	113	38	151
	2	4	6	7	6	13	127	71	198
	-	-	-	-	-	-	-	-	-
	-	-	-	-	-	-	25	7	32
	<b>5</b>	<b>4</b>	<b>9</b>	<b>7</b>	<b>6</b>	<b>13</b>	<b>265</b>	<b>116</b>	<b>381</b>
	-	-	-	-	-	-	81	32	113
	-	-	-	38	26	64	217	96	313
	-	-	-	-	-	-	-	-	-
	-	-	-	-	-	-	28	8	36
	-	-	-	<b>38</b>	<b>26</b>	<b>64</b>	<b>326</b>	<b>136</b>	<b>462</b>
	-	-	-	-	-	-	70	24	94
	-	-	-	58	22	80	159	75	234
	-	-	-	-	-	-	-	-	-
	-	-	-	-	-	-	-	-	-
	-	-	-	<b>58</b>	<b>22</b>	<b>80</b>	<b>229</b>	<b>99</b>	<b>328</b>
	3	-	3	34	6	40	451	186	637
	12	7	19	146	77	223	785	371	1.156
	-	-	-	-	-	-	-	-	-
	4	2	6	11	2	13	114	41	155
	2	-	2	27	9	36	29	9	38
	<b>21</b>	<b>9</b>	<b>30</b>	<b>218</b>	<b>94</b>	<b>312</b>	<b>1.379</b>	<b>607</b>	<b>1.986</b>





## Deel 1 SCHOOLBEVOLKING

### **Hoofdstuk 3 : Basisonderwijs**

#### 3.2. Lager onderwijs



**SCHOOLBEVOLKING LAGER ONDERWIJS**

	Gewoon onderwijs			Buitengewoon onderwijs			Totaal		
	Jongens	Meisjes	Totaal	Jongens	Meisjes	Totaal	Jongens	Meisjes	Totaal
<b>Antwerpen</b>									
Gemeenschapsonderwijs	7.137	6.905	14.042	1.303	748	2.051	8.440	7.653	16.093
Privaatrechtelijk	32.039	32.322	64.361	2.651	1.567	4.218	34.690	33.889	68.579
Provincie	-	-	-	-	-	-	-	-	-
Gemeente	15.158	14.284	29.442	1.046	606	1.652	16.204	14.890	31.094
<b>Totaal</b>	<b>54.334</b>	<b>53.511</b>	<b>107.845</b>	<b>5.000</b>	<b>2.921</b>	<b>7.921</b>	<b>59.334</b>	<b>56.432</b>	<b>115.766</b>
<b>Vlaams-Brabant</b>									
Gemeenschapsonderwijs	4.366	4.566	8.932	480	330	810	4.846	4.896	9.742
Privaatrechtelijk	16.514	16.446	32.960	1.192	697	1.889	17.706	17.143	34.849
Provincie	-	-	-	54	40	94	54	40	94
Gemeente	10.003	9.956	19.959	501	300	801	10.504	10.256	20.760
<b>Totaal</b>	<b>30.883</b>	<b>30.968</b>	<b>61.851</b>	<b>2.227</b>	<b>1.367</b>	<b>3.594</b>	<b>33.110</b>	<b>32.335</b>	<b>65.445</b>
<b>Brussels Hoofdstedelijk Gewest</b>									
Gemeenschapsonderwijs	1.876	1.983	3.859	53	37	90	1.929	2.020	3.949
Privaatrechtelijk	3.545	3.616	7.161	155	98	253	3.700	3.714	7.414
Gemeente	1.883	1.945	3.828	103	68	171	1.986	2.013	3.999
VI. Gemeenschapscomm.	-	-	-	86	33	119	86	33	119
<b>Totaal</b>	<b>7.304</b>	<b>7.544</b>	<b>14.848</b>	<b>397</b>	<b>236</b>	<b>633</b>	<b>7.701</b>	<b>7.780</b>	<b>15.481</b>
<b>West-Vlaanderen</b>									
Gemeenschapsonderwijs	3.810	3.874	7.684	907	463	1.370	4.717	4.337	9.054
Privaatrechtelijk	23.960	23.936	47.896	2.155	1.394	3.549	26.115	25.330	51.445
Provincie	-	-	-	-	-	-	-	-	-
Gemeente	4.980	4.784	9.764	375	249	624	5.355	5.033	10.388
<b>Totaal</b>	<b>32.750</b>	<b>32.594</b>	<b>65.344</b>	<b>3.437</b>	<b>2.106</b>	<b>5.543</b>	<b>36.187</b>	<b>34.700</b>	<b>70.887</b>
<b>Oost-Vlaanderen</b>									
Gemeenschapsonderwijs	6.127	6.100	12.227	980	573	1.553	7.107	6.673	13.780
Privaatrechtelijk	28.478	28.513	56.991	2.305	1.360	3.665	30.783	29.873	60.656
Provincie	-	-	-	375	206	581	375	206	581
Gemeente	9.411	9.109	18.520	312	201	513	9.723	9.310	19.033
<b>Totaal</b>	<b>44.016</b>	<b>43.722</b>	<b>87.738</b>	<b>3.972</b>	<b>2.340</b>	<b>6.312</b>	<b>47.988</b>	<b>46.062</b>	<b>94.050</b>
<b>Henegouwen</b>									
Gemeenschapsonderwijs	23	17	40	-	-	-	23	17	40
<b>Totaal</b>	<b>23</b>	<b>17</b>	<b>40</b>	<b>-</b>	<b>-</b>	<b>-</b>	<b>23</b>	<b>17</b>	<b>40</b>
<b>Limburg</b>									
Gemeenschapsonderwijs	4.163	3.995	8.158	603	323	926	4.766	4.318	9.084
Privaatrechtelijk	16.918	16.523	33.441	2.293	1.183	3.476	19.211	17.706	36.917
Provincie	111	118	229	-	-	-	111	118	229
Gemeente	3.693	3.509	7.202	106	55	161	3.799	3.564	7.363
<b>Totaal</b>	<b>24.885</b>	<b>24.145</b>	<b>49.030</b>	<b>3.002</b>	<b>1.561</b>	<b>4.563</b>	<b>27.887</b>	<b>25.706</b>	<b>53.593</b>
<b>ALGEMEEN TOTAAL</b>									
Gemeenschapsonderwijs	27.502	27.440	54.942	4.326	2.474	6.800	31.828	29.914	61.742
Privaatrechtelijk	121.454	121.356	242.810	10.751	6.299	17.050	132.205	127.655	259.860
Provincie	111	118	229	429	246	675	540	364	904
Gemeente	45.128	43.587	88.715	2.443	1.479	3.922	47.571	45.066	92.637
VI. Gemeenschapscomm.	-	-	-	86	33	119	86	33	119
<b>Algemeen totaal</b>	<b>194.195</b>	<b>192.501</b>	<b>386.696</b>	<b>18.035</b>	<b>10.531</b>	<b>28.566</b>	<b>212.230</b>	<b>203.032</b>	<b>415.262</b>

Om dubbelleningen te vermijden werden de leerlingen van het type 5 niet opgenomen in de cijfers van het buitengewoon onderwijs (zie toelichting). Op 1 februari 2012 werden er 242 leerlingen geteld in het buitengewoon lager onderwijs van het type 5: het gemeenschapsonderwijs telde 53 leerlingen, het privaatrechtelijk onderwijs telde 113 leerlingen en het gemeentelijk onderwijs telde 76 leerlingen. De gemiddelde aanwezigheid op jaarbasis (tussen 1 februari 2011 en 31 januari 2012) bedroeg 46,95 voor het gemeenschapsonderwijs, 98,26 voor het privaatrechtelijk onderwijs en 66,84 voor het gemeentelijk onderwijs.





**GEWOON LAGER ONDERWIJS**

**Schoolbevolking per soort inrichtende macht en naar geboortjaar**

	2006 en later	2005	2004	2003	2002	2001	2000	1999	1998	1997 en vroeger	Totaal
<b>Jongens</b>											
Gemeenschapsonderwijs	32	4.399	4.758	4.356	4.281	4.262	4.184	1.106	123	1	27.502
Privaatrechtelijk	145	20.071	20.714	19.828	19.322	19.143	19.332	2.719	178	2	121.454
Provincie	-	18	19	15	15	19	20	5	-	-	111
Gemeente	59	7.724	7.646	7.276	7.122	7.011	7.040	1.157	90	3	45.128
<b>Totaal</b>	<b>236</b>	<b>32.212</b>	<b>33.137</b>	<b>31.475</b>	<b>30.740</b>	<b>30.435</b>	<b>30.576</b>	<b>4.987</b>	<b>391</b>	<b>6</b>	<b>194.195</b>
<b>Meisjes</b>											
Gemeenschapsonderwijs	68	4.336	4.633	4.471	4.307	4.239	4.154	1.126	106	-	27.440
Privaatrechtelijk	189	20.035	20.642	19.488	19.346	19.356	19.601	2.533	162	4	121.356
Provincie	-	20	17	24	16	13	14	14	-	-	118
Gemeente	85	7.425	7.294	7.169	6.825	6.860	6.787	1.068	72	2	43.587
<b>Totaal</b>	<b>342</b>	<b>31.816</b>	<b>32.586</b>	<b>31.152</b>	<b>30.494</b>	<b>30.468</b>	<b>30.556</b>	<b>4.741</b>	<b>340</b>	<b>6</b>	<b>192.501</b>
<b>Totaal</b>											
Gemeenschapsonderwijs	100	8.735	9.391	8.827	8.588	8.501	8.338	2.232	229	1	54.942
Privaatrechtelijk	334	40.106	41.356	39.316	38.668	38.499	38.933	5.252	340	6	242.810
Provincie	-	38	36	39	31	32	34	19	-	-	229
Gemeente	144	15.149	14.940	14.445	13.947	13.871	13.827	2.225	162	5	88.715
<b>Totaal</b>	<b>578</b>	<b>64.028</b>	<b>65.723</b>	<b>62.627</b>	<b>61.234</b>	<b>60.903</b>	<b>61.132</b>	<b>9.728</b>	<b>731</b>	<b>12</b>	<b>386.696</b>

**BUITENGEWOON LAGER ONDERWIJS**

**Schoolbevolking per soort inrichtende macht en naar geboortjaar**

	2006 en later	2005	2004	2003	2002	2001	2000	1999	1998	1997 en vroeger	Totaal
<b>Jongens</b>											
Gemeenschapsonderwijs	2	204	447	543	695	745	810	721	137	22	4.326
Privaatrechtelijk	5	715	1.088	1.417	1.708	1.918	2.089	1.685	103	23	10.751
Provincie	-	22	38	52	69	65	92	82	9	-	429
Gemeente	2	144	234	330	403	446	475	399	10	-	2.443
VI. Gemeenschapscomm.	-	5	13	9	15	19	10	13	2	-	86
<b>Totaal</b>	<b>9</b>	<b>1.090</b>	<b>1.820</b>	<b>2.351</b>	<b>2.890</b>	<b>3.193</b>	<b>3.476</b>	<b>2.900</b>	<b>261</b>	<b>45</b>	<b>18.035</b>
<b>Meisjes</b>											
Gemeenschapsonderwijs	-	114	230	310	368	443	449	468	76	16	2.474
Privaatrechtelijk	2	325	596	771	982	1.199	1.257	1.091	56	20	6.299
Provincie	-	8	19	34	38	50	51	42	4	-	246
Gemeente	-	76	126	185	232	286	288	283	3	-	1.479
VI. Gemeenschapscomm.	-	5	8	6	5	3	2	3	1	-	33
<b>Totaal</b>	<b>2</b>	<b>528</b>	<b>979</b>	<b>1.306</b>	<b>1.625</b>	<b>1.981</b>	<b>2.047</b>	<b>1.887</b>	<b>140</b>	<b>36</b>	<b>10.531</b>
<b>Totaal</b>											
Gemeenschapsonderwijs	2	318	677	853	1.063	1.188	1.259	1.189	213	38	6.800
Privaatrechtelijk	7	1.040	1.684	2.188	2.690	3.117	3.346	2.776	159	43	17.050
Provincie	-	30	57	86	107	115	143	124	13	-	675
Gemeente	2	220	360	515	635	732	763	682	13	-	3.922
VI. Gemeenschapscomm.	-	10	21	15	20	22	12	16	3	-	119
<b>Totaal</b>	<b>11</b>	<b>1.618</b>	<b>2.799</b>	<b>3.657</b>	<b>4.515</b>	<b>5.174</b>	<b>5.523</b>	<b>4.787</b>	<b>401</b>	<b>81</b>	<b>28.566</b>

Om dubbeltellingen te vermijden werden de leerlingen van het type 5 niet opgenomen in de cijfers van het buitengewoon onderwijs (zie toelichting). Op 1 februari 2012 werden er 242 leerlingen geteld in het buitengewoon lager onderwijs van het type 5: het gemeenschapsonderwijs telde 53 leerlingen, het privaatrechtelijk onderwijs telde 113 leerlingen en het gemeentelijk onderwijs telde 76 leerlingen. De gemiddelde aanwezigheid op jaarbasis (tussen 1 februari 2011 en 31 januari 2012) bedroeg 46,95 voor het gemeenschapsonderwijs, 98,26 voor het privaatrechtelijk onderwijs en 66,84 voor het gemeentelijk onderwijs.

**TOTAAL LAGER ONDERWIJS**  
**Schoolbevolking per soort inrichtende macht en naar geboortjaar**

	2006 en later	2005	2004	2003	2002	2001	2000	1999	1998	1997 en vroeger	Totaal
<b>Jongens</b>											
Gemeenschapsonderwijs	34	4.603	5.205	4.899	4.976	5.007	4.994	1.827	260	23	31.828
Privaatrechtelijk	150	20.786	21.802	21.245	21.030	21.061	21.421	4.404	281	25	132.205
Provincie	-	40	57	67	84	84	112	87	9	-	540
Gemeente	61	7.868	7.880	7.606	7.525	7.457	7.515	1.556	100	3	47.571
VI. Gemeenschapscomm.	-	5	13	9	15	19	10	13	2	-	86
<b>Totaal</b>	<b>245</b>	<b>33.302</b>	<b>34.957</b>	<b>33.826</b>	<b>33.630</b>	<b>33.628</b>	<b>34.052</b>	<b>7.887</b>	<b>652</b>	<b>51</b>	<b>212.230</b>
<b>Meisjes</b>											
Gemeenschapsonderwijs	68	4.450	4.863	4.781	4.675	4.682	4.603	1.594	182	16	29.914
Privaatrechtelijk	191	20.360	21.238	20.259	20.328	20.555	20.858	3.624	218	24	127.655
Provincie	-	28	36	58	54	63	65	56	4	-	364
Gemeente	85	7.501	7.420	7.354	7.057	7.146	7.075	1.351	75	2	45.066
VI. Gemeenschapscomm.	-	5	8	6	5	3	2	3	1	-	33
<b>Totaal</b>	<b>344</b>	<b>32.344</b>	<b>33.565</b>	<b>32.458</b>	<b>32.119</b>	<b>32.449</b>	<b>32.603</b>	<b>6.628</b>	<b>480</b>	<b>42</b>	<b>203.032</b>
<b>Totaal</b>											
Gemeenschapsonderwijs	102	9.053	10.068	9.680	9.651	9.689	9.597	3.421	442	39	61.742
Privaatrechtelijk	341	41.146	43.040	41.504	41.358	41.616	42.279	8.028	499	49	259.860
Provincie	-	68	93	125	138	147	177	143	13	-	904
Gemeente	146	15.369	15.300	14.960	14.582	14.603	14.590	2.907	175	5	92.637
VI. Gemeenschapscomm.	-	10	21	15	20	22	12	16	3	-	119
<b>Totaal</b>	<b>589</b>	<b>65.646</b>	<b>68.522</b>	<b>66.284</b>	<b>65.749</b>	<b>66.077</b>	<b>66.655</b>	<b>14.515</b>	<b>1.132</b>	<b>93</b>	<b>415.262</b>





**GEWOON LAGER ONDERWIJS**  
**Schoolbevolking per leerjaar en naar geboortjaar**

	2006 en later	2005	2004	2003	2002	2001	2000	1999	1998	1997 en vroeger	Totaal
<b>Jongens</b>											
Eerste	227	30.979	4.251	283	24	10	4	1	-	-	35.779
Tweede	1	279	27.500	4.621	472	41	7	1	1	-	32.923
Derde	-	3	409	25.200	4.671	581	50	3	-	-	30.917
Vierde	-	1	9	446	24.255	4.793	824	72	2	-	30.402
Vijfde	-	-	2	3	436	23.672	5.033	610	21	-	29.777
Zesde	-	-	-	-	4	476	23.856	4.095	339	6	28.776
	<b>228</b>	<b>31.262</b>	<b>32.171</b>	<b>30.553</b>	<b>29.862</b>	<b>29.573</b>	<b>29.774</b>	<b>4.782</b>	<b>363</b>	<b>6</b>	<b>188.574</b>
methodeonderwijs	8	950	966	922	878	862	802	205	28	-	5.621
<b>Totaal</b>	<b>236</b>	<b>32.212</b>	<b>33.137</b>	<b>31.475</b>	<b>30.740</b>	<b>30.435</b>	<b>30.576</b>	<b>4.987</b>	<b>391</b>	<b>6</b>	<b>194.195</b>
<b>Meisjes</b>											
Eerste	322	30.529	3.445	240	22	5	4	-	-	-	34.567
Tweede	1	361	27.746	4.195	416	34	9	1	-	-	32.763
Derde	-	3	387	25.403	4.486	552	57	5	-	-	30.893
Vierde	-	-	4	375	24.314	4.448	722	61	2	-	29.926
Vijfde	-	-	1	3	425	24.190	4.559	553	23	-	29.754
Zesde	-	-	-	-	2	390	24.436	3.923	297	6	29.054
	<b>323</b>	<b>30.893</b>	<b>31.583</b>	<b>30.216</b>	<b>29.665</b>	<b>29.619</b>	<b>29.787</b>	<b>4.543</b>	<b>322</b>	<b>6</b>	<b>186.957</b>
methodeonderwijs	19	923	1.003	936	829	849	769	198	18	-	5.544
<b>Totaal</b>	<b>342</b>	<b>31.816</b>	<b>32.586</b>	<b>31.152</b>	<b>30.494</b>	<b>30.468</b>	<b>30.556</b>	<b>4.741</b>	<b>340</b>	<b>6</b>	<b>192.501</b>
<b>Totaal</b>											
Eerste	549	61.508	7.696	523	46	15	8	1	-	-	70.346
Tweede	2	640	55.246	8.816	888	75	16	2	1	-	65.686
Derde	-	6	796	50.603	9.157	1.133	107	8	-	-	61.810
Vierde	-	1	13	821	48.569	9.241	1.546	133	4	-	60.328
Vijfde	-	-	3	6	861	47.862	9.592	1.163	44	-	59.531
Zesde	-	-	-	-	6	866	48.292	8.018	636	12	57.830
	<b>551</b>	<b>62.155</b>	<b>63.754</b>	<b>60.769</b>	<b>59.527</b>	<b>59.192</b>	<b>59.561</b>	<b>9.325</b>	<b>685</b>	<b>12</b>	<b>375.531</b>
methodeonderwijs	27	1.873	1.969	1.858	1.707	1.711	1.571	403	46	-	11.165
<b>Totaal</b>	<b>578</b>	<b>64.028</b>	<b>65.723</b>	<b>62.627</b>	<b>61.234</b>	<b>60.903</b>	<b>61.132</b>	<b>9.728</b>	<b>731</b>	<b>12</b>	<b>386.696</b>

De leerlingen die lager onderwijs volgen dat volgens een specifieke pedagogische methode wordt ingericht, worden door deze scholen niet altijd geregistreerd per leerjaar. Dit gaf in het verleden een (heel) kleine vertekening in de cijfers. Vanaf het schooljaar 2007-2008 wordt daar rekening mee gehouden en worden alle leerlingen in het methodeonderwijs apart vermeld in de tabellen die een indeling naar leerjaar bevatten.



**GEWOON LAGER ONDERWIJS**

**Schoolbevolking per leerjaar en soort inrichtende macht, naar geboortjaar**

	2006 en later	2005	2004	2003	2002	2001	2000	1999	1998	1997 en vroeger	Totaal
<b>A. Gemeenschapsonderwijs</b>											
<b>Jongens</b>											
Eerste	25	3.886	1.028	82	7	-	-	-	-	-	5.028
Tweede	-	55	3.234	961	136	15	2	-	-	-	4.403
Derde	-	1	45	2.830	1.005	175	14	1	-	-	4.071
Vierde	-	-	2	67	2.669	988	225	27	-	-	3.978
Vijfde	-	-	1	-	68	2.628	1.020	178	10	-	3.905
Zesde	-	-	-	-	1	68	2.552	829	97	1	3.548
	<b>25</b>	<b>3.942</b>	<b>4.310</b>	<b>3.940</b>	<b>3.886</b>	<b>3.874</b>	<b>3.813</b>	<b>1.035</b>	<b>107</b>	<b>1</b>	<b>24.933</b>
methodeonderwijs	7	457	448	416	395	388	371	71	16	-	2.569
<b>Totaal</b>	<b>32</b>	<b>4.399</b>	<b>4.758</b>	<b>4.356</b>	<b>4.281</b>	<b>4.262</b>	<b>4.184</b>	<b>1.106</b>	<b>123</b>	<b>1</b>	<b>27.502</b>
<b>Meisjes</b>											
Eerste	52	3.864	760	69	5	-	-	-	-	-	4.750
Tweede	1	48	3.370	974	118	8	2	1	-	-	4.522
Derde	-	-	55	2.969	965	155	8	2	-	-	4.154
Vierde	-	-	-	48	2.778	955	180	20	-	-	3.981
Vijfde	-	-	-	-	58	2.707	902	174	6	-	3.847
Zesde	-	-	-	-	1	43	2.742	866	89	-	3.741
	<b>53</b>	<b>3.912</b>	<b>4.185</b>	<b>4.060</b>	<b>3.925</b>	<b>3.868</b>	<b>3.834</b>	<b>1.063</b>	<b>95</b>	<b>-</b>	<b>24.995</b>
methodeonderwijs	15	424	448	411	382	371	320	63	11	-	2.445
<b>Totaal</b>	<b>68</b>	<b>4.336</b>	<b>4.633</b>	<b>4.471</b>	<b>4.307</b>	<b>4.239</b>	<b>4.154</b>	<b>1.126</b>	<b>106</b>	<b>-</b>	<b>27.440</b>
<b>Totaal</b>											
Eerste	77	7.750	1.788	151	12	-	-	-	-	-	9.778
Tweede	1	103	6.604	1.935	254	23	4	1	-	-	8.925
Derde	-	1	100	5.799	1.970	330	22	3	-	-	8.225
Vierde	-	-	2	115	5.447	1.943	405	47	-	-	7.959
Vijfde	-	-	1	-	126	5.335	1.922	352	16	-	7.752
Zesde	-	-	-	-	2	111	5.294	1.695	186	1	7.289
	<b>78</b>	<b>7.854</b>	<b>8.495</b>	<b>8.000</b>	<b>7.811</b>	<b>7.742</b>	<b>7.647</b>	<b>2.098</b>	<b>202</b>	<b>1</b>	<b>49.928</b>
methodeonderwijs	22	881	896	827	777	759	691	134	27	-	5.014
<b>Totaal</b>	<b>100</b>	<b>8.735</b>	<b>9.391</b>	<b>8.827</b>	<b>8.588</b>	<b>8.501</b>	<b>8.338</b>	<b>2.232</b>	<b>229</b>	<b>1</b>	<b>54.942</b>
<b>B. Privaatrechtelijk</b>											
<b>Jongens</b>											
Eerste	144	19.582	2.232	124	8	4	1	-	-	-	22.095
Tweede	-	168	17.831	2.513	190	16	1	-	1	-	20.720
Derde	-	-	286	16.573	2.553	244	20	1	-	-	19.677
Vierde	-	1	5	285	15.964	2.603	367	26	-	-	19.251
Vijfde	-	-	1	2	265	15.654	2.819	273	7	-	19.021
Zesde	-	-	-	-	3	300	15.827	2.320	161	2	18.613
	<b>144</b>	<b>19.751</b>	<b>20.355</b>	<b>19.497</b>	<b>18.983</b>	<b>18.821</b>	<b>19.035</b>	<b>2.620</b>	<b>169</b>	<b>2</b>	<b>119.377</b>
methodeonderwijs	1	320	359	331	339	322	297	99	9	-	2.077
<b>Totaal</b>	<b>145</b>	<b>20.071</b>	<b>20.714</b>	<b>19.828</b>	<b>19.322</b>	<b>19.143</b>	<b>19.332</b>	<b>2.719</b>	<b>178</b>	<b>2</b>	<b>121.454</b>
<b>Meisjes</b>											
Eerste	186	19.492	1.867	115	12	-	-	-	-	-	21.672
Tweede	-	217	18.173	2.201	191	19	3	-	-	-	20.804
Derde	-	1	231	16.595	2.443	227	30	3	-	-	19.530
Vierde	-	-	4	221	16.124	2.451	336	28	2	-	19.166
Vijfde	-	-	1	3	275	16.080	2.519	240	11	-	19.129
Zesde	-	-	-	-	1	268	16.409	2.173	145	4	19.000
	<b>186</b>	<b>19.710</b>	<b>20.276</b>	<b>19.135</b>	<b>19.046</b>	<b>19.045</b>	<b>19.297</b>	<b>2.444</b>	<b>158</b>	<b>4</b>	<b>119.301</b>
methodeonderwijs	3	325	366	353	300	311	304	89	4	-	2.055
<b>Totaal</b>	<b>189</b>	<b>20.035</b>	<b>20.642</b>	<b>19.488</b>	<b>19.346</b>	<b>19.356</b>	<b>19.601</b>	<b>2.533</b>	<b>162</b>	<b>4</b>	<b>121.356</b>
<b>Totaal</b>											
Eerste	330	39.074	4.099	239	20	4	1	-	-	-	43.767
Tweede	-	385	36.004	4.714	381	35	4	-	1	-	41.524
Derde	-	1	517	33.168	4.996	471	50	4	-	-	39.207
Vierde	-	1	9	506	32.088	5.054	703	54	2	-	38.417
Vijfde	-	-	2	5	540	31.734	5.338	513	18	-	38.150
Zesde	-	-	-	-	4	568	32.236	4.493	306	6	37.613
	<b>330</b>	<b>39.461</b>	<b>40.631</b>	<b>38.632</b>	<b>38.029</b>	<b>37.866</b>	<b>38.332</b>	<b>5.064</b>	<b>327</b>	<b>6</b>	<b>238.678</b>
methodeonderwijs	4	645	725	684	639	633	601	188	13	-	4.132
<b>Totaal</b>	<b>334</b>	<b>40.106</b>	<b>41.356</b>	<b>39.316</b>	<b>38.668</b>	<b>38.499</b>	<b>38.933</b>	<b>5.252</b>	<b>340</b>	<b>6</b>	<b>242.810</b>

## GEWOON LAGER ONDERWIJS

## Schoolbevolking per leerjaar en soort inrichtende macht, naar geboortjaar

	2006 en later	2005	2004	2003	2002	2001	2000	1999	1998	1997 en vroeger	Totaal
<b>C. Provincie</b>											
<b>Jongens</b>											
Eerste	-	18	3	-	-	-	-	-	-	-	21
Tweede	-	-	16	-	-	-	-	-	-	-	16
Derde	-	-	-	15	1	-	-	-	-	-	16
Vierde	-	-	-	-	14	1	1	-	-	-	16
Vijfde	-	-	-	-	-	18	3	1	-	-	22
Zesde	-	-	-	-	-	-	16	4	-	-	20
methodeonderwijs	-	18	19	15	15	19	20	5	-	-	111
<b>Totaal</b>	-	18	19	15	15	19	20	5	-	-	111
<b>Meisjes</b>											
Eerste	-	20	4	-	-	-	-	-	-	-	24
Tweede	-	-	13	6	-	-	-	-	-	-	19
Derde	-	-	-	18	4	-	-	-	-	-	22
Vierde	-	-	-	-	12	3	-	1	-	-	16
Vijfde	-	-	-	-	-	10	2	-	-	-	12
Zesde	-	-	-	-	-	-	12	13	-	-	25
methodeonderwijs	-	20	17	24	16	13	14	14	-	-	118
<b>Totaal</b>	-	20	17	24	16	13	14	14	-	-	118
<b>Totaal</b>											
Eerste	-	38	7	-	-	-	-	-	-	-	45
Tweede	-	-	29	6	-	-	-	-	-	-	35
Derde	-	-	-	33	5	-	-	-	-	-	38
Vierde	-	-	-	-	26	4	1	1	-	-	32
Vijfde	-	-	-	-	-	28	5	1	-	-	34
Zesde	-	-	-	-	-	-	28	17	-	-	45
methodeonderwijs	-	38	36	39	31	32	34	19	-	-	229
<b>Totaal</b>	-	38	36	39	31	32	34	19	-	-	229
<b>D. Gemeente</b>											
<b>Jongens</b>											
Eerste	58	7.493	988	77	9	6	3	1	-	-	8.635
Tweede	1	56	6.419	1.147	146	10	4	1	-	-	7.784
Derde	-	2	78	5.782	1.112	162	16	1	-	-	7.153
Vierde	-	-	2	94	5.608	1.201	231	19	2	-	7.157
Vijfde	-	-	-	1	103	5.372	1.191	158	4	-	6.829
Zesde	-	-	-	-	-	108	5.461	942	81	3	6.595
methodeonderwijs	59	7.551	7.487	7.101	6.978	6.859	6.906	1.122	87	3	44.153
<b>Totaal</b>	59	7.724	7.646	7.276	7.122	7.011	7.040	1.157	90	3	45.128
<b>Meisjes</b>											
Eerste	84	7.153	814	56	5	5	4	-	-	-	8.121
Tweede	-	96	6.190	1.014	107	7	4	-	-	-	7.418
Derde	-	2	101	5.821	1.074	170	19	-	-	-	7.187
Vierde	-	-	-	106	5.400	1.039	206	12	-	-	6.763
Vijfde	-	-	-	-	92	5.393	1.136	139	6	-	6.766
Zesde	-	-	-	-	-	79	5.273	871	63	2	6.288
methodeonderwijs	84	7.251	7.105	6.997	6.678	6.693	6.642	1.022	69	2	42.543
<b>Totaal</b>	85	7.425	7.294	7.169	6.825	6.860	6.787	1.068	72	2	43.587
<b>Totaal</b>											
Eerste	142	14.646	1.802	133	14	11	7	1	-	-	16.756
Tweede	1	152	12.609	2.161	253	17	8	1	-	-	15.202
Derde	-	4	179	11.603	2.186	332	35	1	-	-	14.340
Vierde	-	-	2	200	11.008	2.240	437	31	2	-	13.920
Vijfde	-	-	-	1	195	10.765	2.327	297	10	-	13.595
Zesde	-	-	-	-	-	187	10.734	1.813	144	5	12.883
methodeonderwijs	143	14.802	14.592	14.098	13.656	13.552	13.548	2.144	156	5	86.696
<b>Totaal</b>	144	15.149	14.940	14.445	13.947	13.871	13.827	2.225	162	5	88.715

De leerlingen die lager onderwijs volgen dat volgens een specifieke pedagogische methode wordt ingericht, worden door deze scholen niet altijd geregistreerd per leerjaar. Dit gaf in het verleden een (heel) kleine vertekening in de cijfers. Vanaf het schooljaar 2007-2008 wordt daar rekening mee gehouden en worden alle leerlingen in het methodeonderwijs apart vermeld in de tabellen die een indeling naar leerjaar bevatten.

**BUITENGEWOON  
Schoolbevolking**

	Type 1			Type 2			Type 3			Type 4			
	Licht mentale stoornissen			Matige of ernstige mentale handicap			Karakterieële stoornissen			Fysieke handicap			
	Jongens	Meisjes	Totaal	Jongens	Meisjes	Totaal	Jongens	Meisjes	Totaal	Jongens	Meisjes	Totaal	
<b>Antwerpen</b>													
Gemeenschapsonderwijs	312	252	564	174	111	285	32	6	38	217	99	316	
Privaatrechtelijk	641	466	1.107	519	265	784	260	41	301	170	82	252	
Provincie	-	-	-	-	-	-	-	-	-	-	-	-	
Gemeente	478	326	804	61	34	95	150	25	175	7	10	17	
<b>Totaal</b>	<b>1.431</b>	<b>1.044</b>	<b>2.475</b>	<b>754</b>	<b>410</b>	<b>1.164</b>	<b>442</b>	<b>72</b>	<b>514</b>	<b>394</b>	<b>191</b>	<b>585</b>	
<b>Vlaams-Brabant</b>													
Gemeenschapsonderwijs	158	137	295	49	22	71	55	13	68	-	-	-	
Privaatrechtelijk	297	224	521	152	84	236	185	24	209	43	25	68	
Provincie	24	24	48	-	-	-	-	-	-	-	-	-	
Gemeente	136	90	226	-	-	-	32	5	37	-	-	-	
<b>Totaal</b>	<b>615</b>	<b>475</b>	<b>1.090</b>	<b>201</b>	<b>106</b>	<b>307</b>	<b>272</b>	<b>42</b>	<b>314</b>	<b>43</b>	<b>25</b>	<b>68</b>	
<b>Brussels Hoofdstedelijk Gewest</b>													
Gemeenschapsonderwijs	-	-	-	38	22	60	-	-	-	15	15	30	
Privaatrechtelijk	25	19	44	39	32	71	-	-	-	-	-	-	
Gemeente	47	29	76	-	-	-	11	1	12	-	-	-	
VI. Gemeenschapscomm.	-	-	-	-	-	-	-	-	-	-	-	-	
<b>Totaal</b>	<b>72</b>	<b>48</b>	<b>120</b>	<b>77</b>	<b>54</b>	<b>131</b>	<b>11</b>	<b>1</b>	<b>12</b>	<b>15</b>	<b>15</b>	<b>30</b>	
<b>West-Vlaanderen</b>													
Gemeenschapsonderwijs	216	185	401	128	84	212	290	50	340	110	35	145	
Privaatrechtelijk	769	608	1.377	302	203	505	210	37	247	64	29	93	
Provincie	-	-	-	-	-	-	-	-	-	-	-	-	
Gemeente	139	107	246	10	7	17	34	7	41	-	-	-	
<b>Totaal</b>	<b>1.124</b>	<b>900</b>	<b>2.024</b>	<b>440</b>	<b>294</b>	<b>734</b>	<b>534</b>	<b>94</b>	<b>628</b>	<b>174</b>	<b>64</b>	<b>238</b>	
<b>Oost-Vlaanderen</b>													
Gemeenschapsonderwijs	308	229	537	193	108	301	94	14	108	167	74	241	
Privaatrechtelijk	799	634	1.433	380	220	600	321	57	378	95	58	153	
Provincie	190	109	299	-	-	-	-	-	-	-	-	-	
Gemeente	98	77	175	76	47	123	43	3	46	-	-	-	
<b>Totaal</b>	<b>1.395</b>	<b>1.049</b>	<b>2.444</b>	<b>649</b>	<b>375</b>	<b>1.024</b>	<b>458</b>	<b>74</b>	<b>532</b>	<b>262</b>	<b>132</b>	<b>394</b>	
<b>Limburg</b>													
Gemeenschapsonderwijs	180	102	282	156	85	241	33	3	36	22	14	36	
Privaatrechtelijk	570	327	897	246	121	367	350	61	411	18	16	34	
Provincie	-	-	-	-	-	-	-	-	-	-	-	-	
Gemeente	32	12	44	-	-	-	-	-	-	-	-	-	
<b>Totaal</b>	<b>782</b>	<b>441</b>	<b>1.223</b>	<b>402</b>	<b>206</b>	<b>608</b>	<b>383</b>	<b>64</b>	<b>447</b>	<b>40</b>	<b>30</b>	<b>70</b>	
<b>ALGEMEEN TOTAAL</b>													
Gemeenschapsonderwijs	1.174	905	2.079	738	432	1.170	504	86	590	531	237	768	
Privaatrechtelijk	3.101	2.278	5.379	1.638	925	2.563	1.326	220	1.546	390	210	600	
Provincie	214	133	347	-	-	-	-	-	-	-	-	-	
Gemeente	930	641	1.571	147	88	235	270	41	311	7	10	17	
VI. Gemeenschapscomm.	-	-	-	-	-	-	-	-	-	-	-	-	
<b>Algemeen totaal</b>	<b>5.419</b>	<b>3.957</b>	<b>9.376</b>	<b>2.523</b>	<b>1.445</b>	<b>3.968</b>	<b>2.100</b>	<b>347</b>	<b>2.447</b>	<b>928</b>	<b>457</b>	<b>1.385</b>	

Om dubbelstellingen te vermijden werden de leerlingen van het type 5 niet opgenomen in de cijfers van het buitengewoon onderwijs (zie toelichting). Op 1 februari 2012 werden er 242 leerlingen geteld in het buitengewoon lager onderwijs van het type 5: het gemeenschapsonderwijs telde 53 leerlingen, het privaatrechtelijk onderwijs telde 113 leerlingen en het gemeentelijk onderwijs telde 76 leerlingen. De gemiddelde aanwezigheid op jaarbasis (tussen 1 februari 2011 en 31 januari 2012) bedroeg 46,95 voor het gemeenschapsonderwijs, 98,26 voor het privaatrechtelijk onderwijs en 66,84 voor het gemeentelijk onderwijs.

## LAGER ONDERWIJS

naar type

	Type 6			Type 7			Type 8			Algemeen totaal		
	Visuele stoornissen			Auditieve stoornissen			Ernstige leerstoornissen					
	Jongens	Meisjes	Totaal	Jongens	Meisjes	Totaal	Jongens	Meisjes	Totaal	Jongens	Meisjes	Totaal
	-	-	-	230	49	279	338	231	569	1.303	748	2.051
	-	-	-	136	57	193	925	656	1.581	2.651	1.567	4.218
	-	-	-	-	-	-	-	-	-	-	-	-
	7	8	15	75	18	93	268	185	453	1.046	606	1.652
	<b>7</b>	<b>8</b>	<b>15</b>	<b>441</b>	<b>124</b>	<b>565</b>	<b>1.531</b>	<b>1.072</b>	<b>2.603</b>	<b>5.000</b>	<b>2.921</b>	<b>7.921</b>
	-	-	-	-	-	-	218	158	376	480	330	810
	29	18	47	-	-	-	486	322	808	1.192	697	1.889
	-	-	-	-	-	-	30	16	46	54	40	94
	-	-	-	-	-	-	333	205	538	501	300	801
	<b>29</b>	<b>18</b>	<b>47</b>	-	-	-	<b>1.067</b>	<b>701</b>	<b>1.768</b>	<b>2.227</b>	<b>1.367</b>	<b>3.594</b>
	-	-	-	-	-	-	-	-	-	53	37	90
	-	-	-	54	16	70	37	31	68	155	98	253
	-	-	-	-	-	-	45	38	83	103	68	171
	8	6	14	78	27	105	-	-	-	86	33	119
	<b>8</b>	<b>6</b>	<b>14</b>	<b>132</b>	<b>43</b>	<b>175</b>	<b>82</b>	<b>69</b>	<b>151</b>	<b>397</b>	<b>236</b>	<b>633</b>
	7	7	14	-	-	-	156	102	258	907	463	1.370
	26	18	44	68	28	96	716	471	1.187	2.155	1.394	3.549
	-	-	-	-	-	-	-	-	-	-	-	-
	-	-	-	-	-	-	192	128	320	375	249	624
	<b>33</b>	<b>25</b>	<b>58</b>	<b>68</b>	<b>28</b>	<b>96</b>	<b>1.064</b>	<b>701</b>	<b>1.765</b>	<b>3.437</b>	<b>2.106</b>	<b>5.543</b>
	-	-	-	-	-	-	218	148	366	980	573	1.553
	-	-	-	94	39	133	616	352	968	2.305	1.360	3.665
	-	-	-	-	-	-	185	97	282	375	206	581
	-	-	-	-	-	-	95	74	169	312	201	513
	-	-	-	<b>94</b>	<b>39</b>	<b>133</b>	<b>1.114</b>	<b>671</b>	<b>1.785</b>	<b>3.972</b>	<b>2.340</b>	<b>6.312</b>
	-	-	-	-	-	-	212	119	331	603	323	926
	-	-	-	169	78	247	940	580	1.520	2.293	1.183	3.476
	-	-	-	-	-	-	-	-	-	-	-	-
	-	-	-	-	-	-	74	43	117	106	55	161
	-	-	-	<b>169</b>	<b>78</b>	<b>247</b>	<b>1.226</b>	<b>742</b>	<b>1.968</b>	<b>3.002</b>	<b>1.561</b>	<b>4.563</b>
	7	7	14	230	49	279	1.142	758	1.900	4.326	2.474	6.800
	55	36	91	521	218	739	3.720	2.412	6.132	10.751	6.299	17.050
	-	-	-	-	-	-	215	113	328	429	246	675
	7	8	15	75	18	93	1.007	673	1.680	2.443	1.479	3.922
	8	6	14	78	27	105	-	-	-	86	33	119
	<b>77</b>	<b>57</b>	<b>134</b>	<b>904</b>	<b>312</b>	<b>1.216</b>	<b>6.084</b>	<b>3.956</b>	<b>10.040</b>	<b>18.035</b>	<b>10.531</b>	<b>28.566</b>





## Deel 1 SCHOOLBEVOLKING

### Hoofdstuk 3 : Basisonderwijs

#### 3.3. Schoolse vorderingen en zittenblijven in het gewoon lager onderwijs



**GEWOON LAGER ONDERWIJS**  
**Schoolse vorderingen per leerjaar en geslacht (vervolg)**  
**Totaal aantal leerlingen**

aantal jaar	Jongens						Meisjes						Totaal									
	voorsprong		op leeftijd		achterstand		Totaal		voorsprong		op leeftijd		achterstand		Totaal							
	>1	1	0	1	2	>2			>1	1	0	1	2	>2								
1ste leerjaar	-	227	30.979	4.251	283	39	35.779	-	322	30.529	3.445	240	31	34.567	-	549	61.508	7.696	523	70	70.346	
2de leerjaar	1	279	27.500	4.621	472	50	32.923	1	361	27.746	4.195	416	44	32.763	2	640	55.246	8.816	888	94	65.686	
3de leerjaar	3	409	25.200	4.671	581	53	30.917	3	387	25.403	4.486	552	62	30.893	6	796	50.603	9.157	1.133	115	61.810	
4de leerjaar	10	446	24.255	4.793	824	74	30.402	4	375	24.314	4.448	722	63	29.926	14	821	48.569	9.241	1.546	137	60.328	
5de leerjaar	5	436	23.672	5.033	610	21	29.777	4	425	24.190	4.559	553	23	29.754	9	861	47.862	9.592	1.163	44	59.531	
6de leerjaar	4	476	23.856	4.095	339	6	28.776	2	390	24.436	3.923	297	6	29.054	6	866	48.292	8.018	636	12	57.830	
methodeonderwijs	<b>23</b>	<b>2.273</b>	<b>155.462</b>	<b>27.464</b>	<b>3.109</b>	<b>243</b>	<b>188.574</b>	<b>14</b>	<b>2.260</b>	<b>156.618</b>	<b>25.056</b>	<b>2.780</b>	<b>229</b>	<b>186.957</b>	<b>37</b>	<b>4.533</b>	<b>312.080</b>	<b>52.520</b>	<b>5.889</b>	<b>472</b>	<b>375.531</b>	
<b>Totaal</b>							<b>5.621</b>							<b>5.544</b>							<b>11.165</b>	<b>386.696</b>

Schoolse vertraging of schoolse achterstand :

- is het aantal leerjaren vertraging dat een leerling oploopt ten aanzien van het leerjaar waarin hij zich zou bevinden als hij normaal zou vorderen;
- is niet noodzakelijk een gevolg van zittenblijven, maar kan ook veroorzaakt worden door een verlate instap in het lager onderwijs;
- geeft een beeld over hoeveel achterstand een leerling in zijn totale schoolloopbaan heeft opgelopen.

In deze tabel wordt schoolse vertraging berekend op basis van een vergelijking tussen het leerjaar waarin de leerling is ingeschreven en het leerjaar waarin de leerling op grond van zijn geboortjaar en bij normale studievordering ingeschreven zou moeten zijn.

Schoolse voorsprong : is het aantal leerjaren voorsprong dat een leerling heeft ten aanzien van het leerjaar waarin hij zich zou bevinden als hij normaal zou vorderen.

De leerlingen die lager onderwijs volgen dat volgens een specifieke pedagogische methode wordt ingericht, worden door deze scholen niet altijd geregistreerd per leerjaar. Dit gaf in het verleden een (heel) kleine vertekening in de cijfers. Vanaf het schooljaar 2007-2008 wordt daar rekening mee gehouden en worden alle leerlingen in het methodeonderwijs apart vermeld in de tabellen die een indeling naar leerjaar bevatten.

In de voorgaande jaarboeken werd voor het basis- en secundair onderwijs en voor het deeltijds kunstonderwijs steeds gebruik gemaakt van de door de school geregistreeerde en aan het beleidsdomein Onderwijs en Vorming meegedeelde nationaliteit. Vanaf het schooljaar 2011-2012 wordt voor gegevens naar nationaliteit, dus ook in de tabellen die een indeling naar Belg/niet-Belg bevatten, de officiële nationaliteit gebruikt, voor zover die gekend is. Voor leerlingen van wie de officiële nationaliteit niet gekend is, wordt nog steeds de door de school geregistreeerde nationaliteit gebruikt.

**GEWOON LAGER ONDERWIJS**  
**Schoolse vorderingen per leerjaar en geslacht - procentueel**  
**Leerlingen met Belgische nationaliteit**

	Jongens						Meisjes						Totaal						
	voorsprong		op leeftijd		achterstand		voorsprong		op leeftijd		achterstand		voorsprong		op leeftijd		achterstand		
	>1	1	0	1	2	>2	>1	1	0	1	2	>2	>1	1	0	1	2	>2	
aantal jaar																			
1ste leerjaar	0,00	0,66	88,64	10,28	0,40	0,01	100,00	100,00	90,26	8,42	0,32	0,01	100,00	100,00	89,44	9,37	0,36	0,01	
2de leerjaar	0,00	0,88	85,72	12,50	0,87	0,03	100,00	100,00	86,84	11,27	0,71	0,03	100,00	100,00	86,28	11,89	0,79	0,03	
3de leerjaar	0,01	1,38	83,79	13,50	1,26	0,06	100,00	100,00	84,51	13,04	1,12	0,06	100,00	100,00	84,15	13,27	1,19	0,06	
4de leerjaar	0,03	1,52	82,16	14,34	1,84	0,11	100,00	100,00	83,50	13,52	1,57	0,10	100,00	100,00	82,82	13,93	1,70	0,11	
5de leerjaar	0,01	1,52	81,78	15,30	1,34	0,04	100,00	100,00	83,27	13,94	1,29	0,03	100,00	100,00	82,53	14,62	1,32	0,04	
6de leerjaar	0,01	1,70	84,49	12,98	0,80	0,01	100,00	100,00	85,73	12,30	0,60	0,01	100,00	100,00	85,11	12,64	0,70	0,01	
<b>Totaal</b>	<b>0,01</b>	<b>1,25</b>	<b>84,57</b>	<b>13,06</b>	<b>1,07</b>	<b>0,04</b>	<b>100,00</b>	<b>100,00</b>	<b>85,80</b>	<b>11,99</b>	<b>0,92</b>	<b>0,04</b>	<b>100,00</b>	<b>100,00</b>	<b>85,18</b>	<b>12,53</b>	<b>0,99</b>	<b>0,04</b>	

**Leerlingen met vreemde nationaliteit**

	Jongens						Meisjes						Totaal						
	voorsprong		op leeftijd		achterstand		voorsprong		op leeftijd		achterstand		voorsprong		op leeftijd		achterstand		
	>1	1	0	1	2	>2	>1	1	0	1	2	>2	>1	1	0	1	2	>2	
aantal jaar																			
1ste leerjaar	0,00	0,34	63,34	29,93	5,15	1,24	100,00	100,00	66,97	26,99	4,86	0,94	100,00	100,00	65,14	28,47	5,01	1,09	
2de leerjaar	0,00	0,48	56,99	32,70	8,20	1,63	100,00	100,00	60,18	30,22	7,67	1,28	100,00	100,00	58,63	31,43	7,93	1,45	
3de leerjaar	0,00	0,70	54,68	33,98	9,20	1,44	100,00	100,00	54,18	32,72	10,04	1,98	100,00	100,00	54,44	33,36	9,61	1,71	
4de leerjaar	0,09	0,73	49,16	34,14	13,97	1,92	100,00	100,00	52,99	31,76	12,99	1,63	100,00	100,00	51,08	32,95	13,47	1,77	
5de leerjaar	0,05	0,65	47,70	39,19	11,91	0,50	100,00	100,00	53,11	35,15	9,93	0,72	100,00	100,00	50,37	37,20	10,94	0,61	
6de leerjaar	0,00	0,95	57,31	34,30	7,19	0,24	100,00	100,00	58,39	32,56	7,78	0,23	100,00	100,00	57,86	33,42	7,49	0,23	
<b>Totaal</b>	<b>0,02</b>	<b>0,61</b>	<b>55,36</b>	<b>33,71</b>	<b>9,07</b>	<b>1,22</b>	<b>100,00</b>	<b>100,00</b>	<b>58,21</b>	<b>31,21</b>	<b>8,67</b>	<b>1,17</b>	<b>100,00</b>	<b>100,00</b>	<b>56,79</b>	<b>32,46</b>	<b>8,87</b>	<b>1,20</b>	

**GEWOON LAGER ONDERWIJS**  
**Schoolse vorderingen per leerjaar en geslacht - procentueel (vervolg)**  
**Totaal aantal leerlingen**

aantal jaar	Jongens						Meisjes						Totaal								
	voorsprong		op leeftijd		achterstand		Totaal		voorsprong		op leeftijd		achterstand		Totaal						
	>1	1	0	1	2	>2			>1	1	0	1	2	>2							
1ste leerjaar	0,00	0,63	86,58	11,88	0,79	0,11	100,00	0,00	0,93	88,32	9,97	0,69	0,09	100,00	0,00	0,78	87,44	10,94	0,74	0,10	100,00
2de leerjaar	0,00	0,85	83,53	14,04	1,43	0,15	100,00	0,00	1,10	84,69	12,80	1,27	0,13	100,00	0,00	0,97	84,11	13,42	1,35	0,14	100,00
3de leerjaar	0,01	1,32	81,51	15,11	1,88	0,17	100,00	0,01	1,25	82,23	14,52	1,79	0,20	100,00	0,01	1,29	81,87	14,81	1,83	0,19	100,00
4de leerjaar	0,03	1,47	79,78	15,77	2,71	0,24	100,00	0,01	1,25	81,25	14,86	2,41	0,21	100,00	0,02	1,36	80,51	15,32	2,56	0,23	100,00
5de leerjaar	0,02	1,46	79,50	16,90	2,05	0,07	100,00	0,01	1,43	81,30	15,32	1,86	0,08	100,00	0,02	1,45	80,40	16,11	1,95	0,07	100,00
6de leerjaar	0,01	1,65	82,90	14,23	1,18	0,02	100,00	0,01	1,34	84,11	13,50	1,02	0,02	100,00	0,01	1,50	83,51	13,86	1,10	0,02	100,00
<b>Totaal</b>	<b>0,01</b>	<b>1,21</b>	<b>82,44</b>	<b>14,56</b>	<b>1,65</b>	<b>0,13</b>	<b>100,00</b>	<b>0,01</b>	<b>1,21</b>	<b>83,77</b>	<b>13,40</b>	<b>1,49</b>	<b>0,12</b>	<b>100,00</b>	<b>0,01</b>	<b>1,21</b>	<b>83,10</b>	<b>13,99</b>	<b>1,57</b>	<b>0,13</b>	<b>100,00</b>

Schoolse vertraging of schoolse achterstand :

- is het aantal leerjaren vertraging dat een leerling oploopt ten aanzien van het leerjaar waarin hij zich zou bevinden als hij normaal zou vorderen;
- is niet noodzakelijk een gevolg van zittenblijven, maar kan ook veroorzaakt worden door een verlate instap in het lager onderwijs;
- geeft een beeld over hoeveel achterstand een leerling in zijn totale schoolloopbaan heeft opgelopen.

In deze tabel wordt schoolse vertraging berekend op basis van een vergelijking tussen het leerjaar waarin de leerling is ingeschreven en het leerjaar waarin de leerling op grond van zijn geboortjaar en bij normale studievordering ingeschreven zou moeten zijn.

Schoolse voorsprong : is het aantal leerjaren voorsprong dat een leerling heeft ten aanzien van het leerjaar waarin hij zich zou bevinden als hij normaal zou vorderen.

De leerlingen die lager onderwijs volgen dat volgens een specifieke pedagogische methode wordt ingericht, worden door deze scholen niet altijd geregistreerd per leerjaar. Dit gaf in het verleden een (heel) kleine vertekening in de cijfers. Vanaf het schooljaar 2007-2008 wordt daar rekening mee gehouden en worden alle leerlingen in het methodeonderwijs apart vermeld in de tabellen die een indeling naar leerjaar bevatten.

In de voorgaande jaarboeken werd voor het basis- en secundair onderwijs en voor het deeltijds kunstonderwijs steeds gebruik gemaakt van de door de school geregistreerde en aan het beleidsdomein Onderwijs en Vorming meegedeelde nationaliteit. Vanaf het schooljaar 2011-2012 wordt voor gegevens naar nationaliteit, dus ook in de tabellen die een indeling naar Belg/niet-Belg bevatten, de officiële nationaliteit gebruikt, voor zover die gekend is. Voor leerlingen van wie de officiële nationaliteit niet gekend is, wordt nog steeds de door de school geregistreerde nationaliteit gebruikt.

**GEWOON LAGER ONDERWIJS**  
**Zittenblijven per leerjaar en geslacht**  
**Leerlingen met Belgische nationaliteit**

	Zittenblijver			Geen zittenblijver			Onbekend of NVT			Totaal			Percentage zittenblijven		
	J	M	T	J	M	T	J	M	T	J	M	T	J	M	T
	1ste leerjaar	1.931	1.754	3.685	30.645	29.713	60.358	290	221	511	32.866	31.688	64.554	5,93	5,57
2de leerjaar	901	1.046	1.947	29.321	28.885	58.206	190	185	375	30.412	30.116	60.528	2,98	3,49	3,24
3de leerjaar	536	617	1.153	27.788	27.788	55.576	168	168	336	28.492	28.573	57.065	1,89	2,17	2,03
4de leerjaar	448	430	878	27.598	27.150	54.748	165	136	301	28.211	27.716	55.927	1,60	1,56	1,58
5de leerjaar	328	267	595	27.279	27.399	54.678	172	145	317	27.779	27.811	55.590	1,19	0,97	1,08
6de leerjaar	63	46	109	26.906	27.175	54.081	125	110	235	27.094	27.331	54.425	0,23	0,17	0,20
<b>Totaal</b>	<b>4.207</b>	<b>4.160</b>	<b>8.367</b>	<b>169.537</b>	<b>168.110</b>	<b>337.647</b>	<b>1.110</b>	<b>965</b>	<b>2.075</b>	<b>174.854</b>	<b>173.235</b>	<b>348.089</b>	<b>2,42</b>	<b>2,41</b>	<b>2,42</b>
methodeonderwijs	-	-	-	981	958	1.939	4.159	4.113	8.272	5.140	5.071	10.211			
<b>Algemeen totaal</b>	<b>4.207</b>	<b>4.160</b>	<b>8.367</b>	<b>170.518</b>	<b>169.068</b>	<b>339.586</b>	<b>5.269</b>	<b>5.078</b>	<b>10.347</b>	<b>179.994</b>	<b>178.306</b>	<b>358.300</b>			

**Leerlingen met vreemde nationaliteit**

	Zittenblijver			Geen zittenblijver			Onbekend of NVT			Totaal			Percentage zittenblijven		
	J	M	T	J	M	T	J	M	T	J	M	T	J	M	T
	1ste leerjaar	327	327	654	2.129	2.163	4.292	457	389	846	2.913	2.879	5.792	13,31	13,13
2de leerjaar	157	179	336	1.998	2.129	4.127	356	339	695	2.511	2.647	5.158	7,29	7,76	7,53
3de leerjaar	118	130	248	1.984	1.900	3.884	323	290	613	2.425	2.320	4.745	5,61	6,40	6,00
4de leerjaar	134	103	237	1.776	1.827	3.603	281	280	561	2.191	2.210	4.401	7,02	5,34	6,17
5de leerjaar	79	57	136	1.664	1.648	3.312	255	238	493	1.998	1.943	3.941	4,53	3,34	3,94
6de leerjaar	26	27	53	1.493	1.538	3.031	163	158	321	1.682	1.723	3.405	1,71	1,73	1,72
<b>Totaal</b>	<b>841</b>	<b>823</b>	<b>1.664</b>	<b>11.044</b>	<b>11.205</b>	<b>22.249</b>	<b>1.835</b>	<b>1.694</b>	<b>3.529</b>	<b>13.720</b>	<b>13.722</b>	<b>27.442</b>	<b>7,08</b>	<b>6,84</b>	<b>6,96</b>
methodeonderwijs	-	-	-	81	82	163	400	391	791	481	473	954			
<b>Algemeen totaal</b>	<b>841</b>	<b>823</b>	<b>1.664</b>	<b>11.125</b>	<b>11.287</b>	<b>22.412</b>	<b>2.235</b>	<b>2.085</b>	<b>4.320</b>	<b>14.201</b>	<b>14.195</b>	<b>28.396</b>			

**GEWOON LAGER ONDERWIJS**  
**Zittenblijven per leerjaar en geslacht (vervolg)**  
**Totaal aantal leerlingen**

	Zittenblijver			Geen zittenblijver			Onbekend of NVT			Totaal			Percentage zittenblijven		
	J	M	T	J	M	T	J	M	T	J	M	T	J	M	T
	1ste leerjaar	2.258	2.081	4.339	32.774	31.876	64.650	747	610	1.357	35.779	34.567	70.346	6,45	6,13
2de leerjaar	1.058	1.225	2.283	31.319	31.014	62.333	546	524	1.070	32.923	32.763	65.686	3,27	3,80	3,53
3de leerjaar	654	747	1.401	29.772	29.688	59.460	491	458	949	30.917	30.893	61.810	2,15	2,45	2,30
4de leerjaar	582	533	1.115	29.374	28.977	58.351	446	416	862	30.402	29.926	60.328	1,94	1,81	1,88
5de leerjaar	407	324	731	28.943	29.047	57.990	427	383	810	29.777	29.754	59.531	1,39	1,10	1,24
6de leerjaar	89	73	162	28.399	28.713	57.112	288	268	556	28.776	29.054	57.830	0,31	0,25	0,28
<b>Totaal</b>	<b>5.048</b>	<b>4.983</b>	<b>10.031</b>	<b>180.581</b>	<b>179.315</b>	<b>359.896</b>	<b>2.945</b>	<b>2.659</b>	<b>5.604</b>	<b>188.574</b>	<b>186.957</b>	<b>375.531</b>	<b>2,72</b>	<b>2,70</b>	<b>2,71</b>
methodeonderwijs	-	-	-	1.062	1.040	2.102	4.559	4.504	9.063	5.621	5.544	11.165			
<b>Algemeen totaal</b>	<b>5.048</b>	<b>4.983</b>	<b>10.031</b>	<b>181.643</b>	<b>180.355</b>	<b>361.998</b>	<b>7.504</b>	<b>7.163</b>	<b>14.667</b>	<b>194.195</b>	<b>192.501</b>	<b>386.696</b>			

Voor het bepalen van 'zittenblijven' werden de leerlinggegevens van de officiële registratiedatum (1 februari of eerste schooldag van februari) vergeleken met de leerlinggegevens van de officiële registratiedatum van het schooljaar voordien.

Een zittenblijver is een leerling die op 1 februari van het huidige schooljaar in hetzelfde leerjaar was ingeschreven als op 1 februari van het vorige schooljaar.

De categorie 'Onbekend of NVT' bevat de leerlingen waarvoor geen vergelijking gemaakt kon worden omdat deze leerlingen:

- in het vorige schooljaar niet ingeschreven waren in het Vlaams onderwijs op de eerste schooldag van februari;
- ingeschreven waren in het buitengewoon lager onderwijs, waar leerjaren niet voorkomen;
- ingeschreven zijn (of waren) in het onderwijs dat volgens een specifieke onderwijsmethode verstrekt wordt. In deze scholen worden de leerlingen niet altijd geregistreerd per leerjaar. Daarom worden ze buiten beschouwing gelaten. De leerlingen in methodeonderwijs in de kolom 'Geen zittenblijver' maakten de overstap van het kleuter- naar het lager onderwijs.

Bij de berekening van het percentage zittenblijven wordt enkel rekening gehouden met de leerlingen waarover een uitspraak gedaan kan worden, m.a.w. de kolom 'Onbekend of NVT' wordt buiten beschouwing gelaten.

In de voorgaande jaarboeken werd voor het basis- en secundair onderwijs en voor het deeltijds kunstonderwijs steeds gebruik gemaakt van de door de school geregistreeerde en aan het beleidsdomein Onderwijs en Vorming meegedeelde nationaliteit. Vanaf het schooljaar 2011-2012 wordt voor gegevens naar nationaliteit, dus ook in de tabellen die een indeling naar Belg/niet-Belg bevatten, de officiële nationaliteit gebruikt, voor zover die gekend is. Voor leerlingen van wie de officiële nationaliteit niet gekend is, wordt nog steeds de door de school geregistreeerde nationaliteit gebruikt.





## Deel 1 SCHOOLBEVOLKING

### **Hoofdstuk 3 : Basisonderwijs**

#### 3.4. Leerlingenkenmerken 2010-2011

## TOELICHTING

In dit statistisch jaarboek wordt voor het eerst gerapporteerd over leerlingen die aantikken op een aantal socio-economische kenmerken (SES-kenmerken), meer bepaald over 'Gezinstaal niet Nederlands', 'Laag opleidingsniveau van de moeder' en 'Schooltoelage'. Met 'aantikken' of 'aantickers' wordt bedoeld dat deze leerlingen op basis van een specifiek leerlingenkenmerk in aanmerking komen voor extra financiering.

In deze publicatie worden in de tabellen over de leerlingenkenmerken alle leerlingen op 1 februari geteld. Voor de berekening van de extra middelen worden soms andere teldata gebruikt.

### **Opleidingsniveau van de moeder**

Een leerling tikt aan op dit kenmerk als de moeder maximaal lager secundair onderwijs afgewerkt heeft. Als het opleidingsniveau niet gekend is, tikt de leerling niet aan.

### **Gezinstaal**

De gezinstaal is risicovol wanneer de gezinstaal niet overeenkomt met de onderwijstaal. We gaan er hierbij van uit dat de onderwijstaal Nederlands is.

De taal die de leerling in het gezin spreekt is niet de onderwijstaal indien de leerling in het gezin met niemand of in een gezin met drie gezinsleden (de leerling niet meegerekend) met maximum één gezinslid de onderwijstaal spreekt. Broers en zussen worden als één gezinslid beschouwd.

### **Schooltoelage**

De leerling tikt aan op dit kenmerk als hij/zij een schooltoelage gekregen heeft.

### **Scope van de gegevens**

In de tabellen met de socio-economische kenmerken worden alle leerlingen opgenomen die op 1 februari van het betreffende schooljaar ingeschreven zijn in een Nederlandstalige school gefinancierd of gesubsidieerd door de Vlaamse overheid. We nemen de leerlingen in aanmerking uit het gewoon basis- en secundair onderwijs (voltijds en deeltijds). Leerlingen uit het buitengewoon onderwijs zijn niet opgenomen.

Als gevolg van koppelingen tussen twee databanken is er in de tabellen betreffende schoolse vorderingen en zittenblijven een miniem dataverschil (12 leerlingen) ten opzichte van de tabellen die in het statistisch jaarboek van het schooljaar 2010-2011 gepubliceerd werden.

Voor de definities van schoolse vorderingen en zittenblijven verwijzen we naar Deel 1, hoofdstuk 3.3 Schoolse vorderingen en zittenblijven in het gewoon lager onderwijs.

## GEWOON KLEUTERONDERWIJS

## AANTAL LEERLINGEN DAT AANTIKT OP DE LEERLINGENKENMERKEN - schooljaar 2010-2011

	Gezinstaal			Opleidingsniveau moeder			Schooltoelage			Totale leerlingenpopulatie 2010-2011		
	Jongens	Meisjes	Totaal	Jongens	Meisjes	Totaal	Jongens	Meisjes	Totaal	Jongens	Meisjes	Totaal
<b>Antwerpen</b>												
Gemeenschapsonderwijs	1.075	1.007	2.082	1.649	1.585	3.234	1.455	1.414	2.869	4.988	4.704	9.692
Privaatrechtelijk	3.057	3.295	6.352	3.887	3.962	7.849	3.955	3.931	7.886	20.829	20.433	41.262
Provincie	-	-	-	-	-	-	-	-	-	-	-	-
Gemeente	2.577	2.549	5.126	3.332	3.338	6.670	2.807	2.760	5.567	10.697	10.245	20.942
<b>Totaal</b>	<b>6.709</b>	<b>6.851</b>	<b>13.560</b>	<b>8.868</b>	<b>8.885</b>	<b>17.753</b>	<b>8.217</b>	<b>8.105</b>	<b>16.322</b>	<b>36.514</b>	<b>35.382</b>	<b>71.896</b>
<b>Vlaams-Brabant</b>												
Gemeenschapsonderwijs	810	789	1.599	628	625	1.253	597	589	1.186	2.974	2.884	5.858
Privaatrechtelijk	2.092	1.982	4.074	1.210	1.278	2.488	1.252	1.255	2.507	11.420	10.873	22.293
Provincie	-	-	-	-	-	-	-	-	-	-	-	-
Gemeente	1.439	1.369	2.808	801	741	1.542	701	705	1.406	6.412	6.113	12.525
<b>Totaal</b>	<b>4.341</b>	<b>4.140</b>	<b>8.481</b>	<b>2.639</b>	<b>2.644</b>	<b>5.283</b>	<b>2.550</b>	<b>2.549</b>	<b>5.099</b>	<b>20.806</b>	<b>19.870</b>	<b>40.676</b>
<b>Brussels Hoofdstedelijk Gewest</b>												
Gemeenschapsonderwijs	1.088	1.040	2.128	500	478	978	517	489	1.006	1.678	1.607	3.285
Privaatrechtelijk	1.690	1.607	3.297	724	747	1.471	704	771	1.475	2.496	2.479	4.975
Gemeente	1.262	1.246	2.508	745	685	1.430	689	660	1.349	1.682	1.626	3.308
VI. Gemeenschapscommissie	-	-	-	-	-	-	-	-	-	-	-	-
<b>Totaal</b>	<b>4.040</b>	<b>3.893</b>	<b>7.933</b>	<b>1.969</b>	<b>1.910</b>	<b>3.879</b>	<b>1.910</b>	<b>1.920</b>	<b>3.830</b>	<b>5.856</b>	<b>5.712</b>	<b>11.568</b>
<b>West-Vlaanderen</b>												
Gemeenschapsonderwijs	429	369	798	848	831	1.679	705	686	1.391	2.606	2.456	5.062
Privaatrechtelijk	1.065	1.083	2.148	2.268	2.239	4.507	2.362	2.302	4.664	16.221	15.478	31.699
Provincie	-	-	-	-	-	-	-	-	-	-	-	-
Gemeente	198	220	418	533	533	1.066	513	477	990	3.028	2.838	5.866
<b>Totaal</b>	<b>1.692</b>	<b>1.672</b>	<b>3.364</b>	<b>3.649</b>	<b>3.603</b>	<b>7.252</b>	<b>3.580</b>	<b>3.465</b>	<b>7.045</b>	<b>21.855</b>	<b>20.772</b>	<b>42.627</b>
<b>Oost-Vlaanderen</b>												
Gemeenschapsonderwijs	705	703	1.408	1.219	1.134	2.353	1.106	1.025	2.131	4.153	3.865	8.018
Privaatrechtelijk	2.153	2.160	4.313	3.124	3.226	6.350	3.175	3.033	6.208	19.248	18.678	37.926
Provincie	-	-	-	-	-	-	-	-	-	-	-	-
Gemeente	1.005	960	1.965	1.412	1.317	2.729	1.305	1.194	2.499	6.639	6.091	12.730
<b>Totaal</b>	<b>3.863</b>	<b>3.823</b>	<b>7.686</b>	<b>5.755</b>	<b>5.677</b>	<b>11.432</b>	<b>5.586</b>	<b>5.252</b>	<b>10.838</b>	<b>30.040</b>	<b>28.634</b>	<b>58.674</b>
<b>Henegouwen</b>												
Gemeenschapsonderwijs	14	13	27	8	3	11	1	3	4	18	17	35
<b>Totaal</b>	<b>14</b>	<b>13</b>	<b>27</b>	<b>8</b>	<b>3</b>	<b>11</b>	<b>1</b>	<b>3</b>	<b>4</b>	<b>18</b>	<b>17</b>	<b>35</b>
<b>Limburg</b>												
Gemeenschapsonderwijs	743	688	1.431	986	910	1.896	858	836	1.694	2.637	2.515	5.152
Privaatrechtelijk	1.325	1.218	2.543	1.975	1.930	3.905	2.180	2.227	4.407	11.336	10.880	22.216
Provincie	23	25	48	15	8	23	4	10	14	77	76	153
Gemeente	215	234	449	347	374	721	377	363	740	2.236	2.191	4.427
<b>Totaal</b>	<b>2.306</b>	<b>2.165</b>	<b>4.471</b>	<b>3.323</b>	<b>3.222</b>	<b>6.545</b>	<b>3.419</b>	<b>3.436</b>	<b>6.855</b>	<b>16.286</b>	<b>15.662</b>	<b>31.948</b>
<b>ALGEMEEN TOTAAL</b>												
Gemeenschapsonderwijs	4.864	4.609	9.473	5.838	5.566	11.404	5.239	5.042	10.281	19.054	18.048	37.102
Privaatrechtelijk	11.382	11.345	22.727	13.188	13.382	26.570	13.628	13.519	27.147	81.550	78.821	160.371
Provincie	23	25	48	15	8	23	4	10	14	77	76	153
Gemeente	6.696	6.578	13.274	7.170	6.988	14.158	6.392	6.159	12.551	30.694	29.104	59.798
VI. Gemeenschapscommissie	-	-	-	-	-	-	-	-	-	-	-	-
<b>Algemeen totaal</b>	<b>22.965</b>	<b>22.557</b>	<b>45.522</b>	<b>26.211</b>	<b>25.944</b>	<b>52.155</b>	<b>25.263</b>	<b>24.730</b>	<b>49.993</b>	<b>131.375</b>	<b>126.049</b>	<b>257.424</b>

## GEWOON LAGER ONDERWIJS

## AANTAL LEERLINGEN DAT AANTIKT OP DE LEERLINGENKENMERKEN - schooljaar 2010-2011

	Gezinstaal			Opleidingsniveau moeder			Schooltoelage			Totale leerlingenpopulatie 2010-2011		
	Jongens	Meisjes	Totaal	Jongens	Meisjes	Totaal	Jongens	Meisjes	Totaal	Jongens	Meisjes	Totaal
<b>Antwerpen</b>												
Gemeenschapsonderwijs	1.308	1.293	2.601	2.456	2.513	4.969	2.360	2.379	4.739	6.909	6.780	13.689
Privaatrechtelijk	4.298	4.408	8.706	6.446	6.693	13.139	7.397	7.659	15.056	31.786	32.052	63.838
Provincie	-	-	-	-	-	-	-	-	-	-	-	-
Gemeente	2.255	2.309	4.564	4.079	4.141	8.220	4.079	3.972	8.051	14.778	13.966	28.744
<b>Totaal</b>	<b>7.861</b>	<b>8.010</b>	<b>15.871</b>	<b>12.981</b>	<b>13.347</b>	<b>26.328</b>	<b>13.836</b>	<b>14.010</b>	<b>27.846</b>	<b>53.473</b>	<b>52.798</b>	<b>106.271</b>
<b>Vlaams-Brabant</b>												
Gemeenschapsonderwijs	1.113	1.099	2.212	985	1.083	2.068	1.025	1.146	2.171	4.290	4.473	8.763
Privaatrechtelijk	2.371	2.330	4.701	1.775	1.799	3.574	2.097	2.254	4.351	16.188	16.298	32.486
Provincie	-	-	-	-	-	-	-	-	-	-	-	-
Gemeente	1.803	1.952	3.755	1.339	1.454	2.793	1.378	1.485	2.863	9.830	9.820	19.650
<b>Totaal</b>	<b>5.287</b>	<b>5.381</b>	<b>10.668</b>	<b>4.099</b>	<b>4.336</b>	<b>8.435</b>	<b>4.500</b>	<b>4.885</b>	<b>9.385</b>	<b>30.308</b>	<b>30.591</b>	<b>60.899</b>
<b>Brussels Hoofdstedelijk Gewest</b>												
Gemeenschapsonderwijs	1.239	1.278	2.517	720	731	1.451	660	698	1.358	1.831	1.914	3.745
Privaatrechtelijk	2.326	2.300	4.626	1.117	1.110	2.227	1.120	1.157	2.277	3.504	3.546	7.050
Gemeente	1.387	1.388	2.775	949	929	1.878	870	885	1.755	1.830	1.833	3.663
VI. Gemeenschapscommissie	-	-	-	-	-	-	-	-	-	-	-	-
<b>Totaal</b>	<b>4.952</b>	<b>4.966</b>	<b>9.918</b>	<b>2.786</b>	<b>2.770</b>	<b>5.556</b>	<b>2.650</b>	<b>2.740</b>	<b>5.390</b>	<b>7.165</b>	<b>7.293</b>	<b>14.458</b>
<b>West-Vlaanderen</b>												
Gemeenschapsonderwijs	525	550	1.075	1.330	1.427	2.757	1.237	1.329	2.566	3.798	3.835	7.633
Privaatrechtelijk	1.362	1.235	2.597	3.563	3.745	7.308	4.635	4.687	9.322	23.856	23.795	47.651
Provincie	-	-	-	-	-	-	-	-	-	-	-	-
Gemeente	281	249	530	905	942	1.847	1.019	1.025	2.044	4.848	4.734	9.582
<b>Totaal</b>	<b>2.168</b>	<b>2.034</b>	<b>4.202</b>	<b>5.798</b>	<b>6.114</b>	<b>11.912</b>	<b>6.891</b>	<b>7.041</b>	<b>13.932</b>	<b>32.502</b>	<b>32.364</b>	<b>64.866</b>
<b>Oost-Vlaanderen</b>												
Gemeenschapsonderwijs	891	927	1.818	1.929	1.963	3.892	1.895	1.984	3.879	5.930	6.006	11.936
Privaatrechtelijk	2.657	2.816	5.473	4.977	5.164	10.141	5.724	5.776	11.500	28.073	28.261	56.334
Provincie	-	-	-	-	-	-	-	-	-	-	-	-
Gemeente	1.055	1.041	2.096	2.002	2.114	4.116	2.072	2.109	4.181	9.265	9.001	18.266
<b>Totaal</b>	<b>4.603</b>	<b>4.784</b>	<b>9.387</b>	<b>8.908</b>	<b>9.241</b>	<b>18.149</b>	<b>9.691</b>	<b>9.869</b>	<b>19.560</b>	<b>43.268</b>	<b>43.268</b>	<b>86.536</b>
<b>Henegouwen</b>												
Gemeenschapsonderwijs	8	10	18	6	2	8	2	4	6	15	12	27
<b>Totaal</b>	<b>8</b>	<b>10</b>	<b>18</b>	<b>6</b>	<b>2</b>	<b>8</b>	<b>2</b>	<b>4</b>	<b>6</b>	<b>15</b>	<b>12</b>	<b>27</b>
<b>Limburg</b>												
Gemeenschapsonderwijs	1.035	1.052	2.087	1.670	1.713	3.383	1.645	1.683	3.328	4.115	4.037	8.152
Privaatrechtelijk	1.360	1.419	2.779	3.302	3.356	6.658	4.028	4.028	8.056	16.913	16.549	33.462
Provincie	30	33	63	15	26	41	18	15	33	112	119	231
Gemeente	314	341	655	722	728	1.450	808	836	1.644	3.597	3.484	7.081
<b>Totaal</b>	<b>2.739</b>	<b>2.845</b>	<b>5.584</b>	<b>5.709</b>	<b>5.823</b>	<b>11.532</b>	<b>6.499</b>	<b>6.562</b>	<b>13.061</b>	<b>24.737</b>	<b>24.189</b>	<b>48.926</b>
<b>ALGEMEEN TOTAAL</b>												
Gemeenschapsonderwijs	6.119	6.209	12.328	9.096	9.432	18.528	8.824	9.223	18.047	26.888	27.057	53.945
Privaatrechtelijk	14.374	14.508	28.882	21.180	21.867	43.047	25.001	25.561	50.562	120.320	120.501	240.821
Provincie	30	33	63	15	26	41	18	15	33	112	119	231
Gemeente	7.095	7.280	14.375	9.996	10.308	20.304	10.226	10.312	20.538	44.148	42.838	86.986
VI. Gemeenschapscommissie	-	-	-	-	-	-	-	-	-	-	-	-
<b>Algemeen totaal</b>	<b>27.618</b>	<b>28.030</b>	<b>55.648</b>	<b>40.287</b>	<b>41.633</b>	<b>81.920</b>	<b>44.069</b>	<b>45.111</b>	<b>89.180</b>	<b>191.468</b>	<b>190.515</b>	<b>381.983</b>

## EVOLUTIE AANTAL LEERLINGEN DAT AANTIKT OP DE LEERLINGENKENMERKEN

	Gezinstaal			Opleidingsniveau moeder			Schooltoelage			Totale leerlingenpopulatie		
	Jongens	Meisjes	Totaal	Jongens	Meisjes	Totaal	Jongens	Meisjes	Totaal	Jongens	Meisjes	Totaal
<b>Gewoon kleuteronderwijs</b>												
2008-2009	20.003	19.551	39.554	25.410	24.808	50.218	25.777	24.801	50.578	124.528	118.954	243.482
2009-2010	21.814	21.214	43.028	25.943	25.417	51.360	26.000	25.339	51.339	128.110	122.281	250.391
2010-2011	22.965	22.557	45.522	26.211	25.944	52.155	25.263	24.730	49.993	131.375	126.049	257.424
<b>Gewoon lager onderwijs</b>												
2008-2009	23.827	24.161	47.988	41.146	42.656	83.802	45.648	46.860	92.508	191.372	190.510	381.882
2009-2010	25.590	26.023	51.613	40.489	41.903	82.392	45.167	45.943	91.110	190.705	189.492	380.197
2010-2011	27.618	28.030	55.648	40.287	41.633	81.920	44.069	45.111	89.180	191.468	190.515	381.983

## GEWOON KLEUTERONDERWIJS - schooljaar 2010-2011

## Gezinstaal

	Tikt aan			Tikt niet aan			Onbekend	Algemeen totaal
	Nederlands met niemand	Nederlands met sommigen (1)	Totaal Tikt aan	Nederlands met allen	Nederlands met sommigen (2)	Totaal Tikt niet aan		
<b>Antwerpen</b>								
Gemeenschapsonderwijs	1.573	509	<b>2.082</b>	6.176	1.159	<b>7.335</b>	275	<b>9.692</b>
Privaatrechtelijk	4.924	1.428	<b>6.352</b>	29.695	3.694	<b>33.389</b>	1.521	<b>41.262</b>
Provincie	-	-	-	-	-	-	-	-
Gemeente	4.235	891	<b>5.126</b>	13.128	2.141	<b>15.269</b>	547	<b>20.942</b>
<b>Totaal</b>	<b>10.732</b>	<b>2.828</b>	<b>13.560</b>	<b>48.999</b>	<b>6.994</b>	<b>55.993</b>	<b>2.343</b>	<b>71.896</b>
<b>Vlaams-Brabant</b>								
Gemeenschapsonderwijs	1.260	339	<b>1.599</b>	3.136	857	<b>3.993</b>	266	<b>5.858</b>
Privaatrechtelijk	3.154	920	<b>4.074</b>	14.980	2.654	<b>17.634</b>	585	<b>22.293</b>
Provincie	-	-	-	-	-	-	-	-
Gemeente	2.217	591	<b>2.808</b>	7.554	1.526	<b>9.080</b>	637	<b>12.525</b>
<b>Totaal</b>	<b>6.631</b>	<b>1.850</b>	<b>8.481</b>	<b>25.670</b>	<b>5.037</b>	<b>30.707</b>	<b>1.488</b>	<b>40.676</b>
<b>Brussels Hoofdstedelijk Gewest</b>								
Gemeenschapsonderwijs	1.662	466	<b>2.128</b>	267	787	<b>1.054</b>	103	<b>3.285</b>
Privaatrechtelijk	2.685	612	<b>3.297</b>	503	1.102	<b>1.605</b>	73	<b>4.975</b>
Gemeente	2.131	377	<b>2.508</b>	186	527	<b>713</b>	87	<b>3.308</b>
Vl. Gemeenschapscomm.	-	-	-	-	-	-	-	-
<b>Totaal</b>	<b>6.478</b>	<b>1.455</b>	<b>7.933</b>	<b>956</b>	<b>2.416</b>	<b>3.372</b>	<b>263</b>	<b>11.568</b>
<b>West-Vlaanderen</b>								
Gemeenschapsonderwijs	627	171	<b>798</b>	3.693	428	<b>4.121</b>	143	<b>5.062</b>
Privaatrechtelijk	1.682	466	<b>2.148</b>	27.316	1.658	<b>28.974</b>	577	<b>31.699</b>
Provincie	-	-	-	-	-	-	-	-
Gemeente	330	88	<b>418</b>	5.007	386	<b>5.393</b>	55	<b>5.866</b>
<b>Totaal</b>	<b>2.639</b>	<b>725</b>	<b>3.364</b>	<b>36.016</b>	<b>2.472</b>	<b>38.488</b>	<b>775</b>	<b>42.627</b>
<b>Oost-Vlaanderen</b>								
Gemeenschapsonderwijs	1.078	330	<b>1.408</b>	5.505	808	<b>6.313</b>	297	<b>8.018</b>
Privaatrechtelijk	3.358	955	<b>4.313</b>	30.041	2.900	<b>32.941</b>	672	<b>37.926</b>
Provincie	-	-	-	-	-	-	-	-
Gemeente	1.627	338	<b>1.965</b>	9.515	971	<b>10.486</b>	279	<b>12.730</b>
<b>Totaal</b>	<b>6.063</b>	<b>1.623</b>	<b>7.686</b>	<b>45.061</b>	<b>4.679</b>	<b>49.740</b>	<b>1.248</b>	<b>58.674</b>
<b>Henegouwen</b>								
Gemeenschapsonderwijs	23	4	<b>27</b>	-	8	<b>8</b>	-	<b>35</b>
<b>Totaal</b>	<b>23</b>	<b>4</b>	<b>27</b>	<b>-</b>	<b>8</b>	<b>8</b>	<b>-</b>	<b>35</b>
<b>Limburg</b>								
Gemeenschapsonderwijs	1.210	221	<b>1.431</b>	3.001	689	<b>3.690</b>	31	<b>5.152</b>
Privaatrechtelijk	1.988	555	<b>2.543</b>	17.527	1.985	<b>19.512</b>	161	<b>22.216</b>
Provincie	42	6	<b>48</b>	89	13	<b>102</b>	3	<b>153</b>
Gemeente	352	97	<b>449</b>	3.527	399	<b>3.926</b>	52	<b>4.427</b>
<b>Totaal</b>	<b>3.592</b>	<b>879</b>	<b>4.471</b>	<b>24.144</b>	<b>3.086</b>	<b>27.230</b>	<b>247</b>	<b>31.948</b>
<b>ALGEMEEN TOTAAL</b>								
Gemeenschapsonderwijs	7.433	2.040	<b>9.473</b>	21.778	8.242	<b>26.514</b>	1.115	<b>37.102</b>
Privaatrechtelijk	17.791	4.936	<b>22.727</b>	120.062	24.734	<b>134.055</b>	3.589	<b>160.371</b>
Provincie	42	6	<b>48</b>	89	24	<b>102</b>	3	<b>153</b>
Gemeente	10.892	2.382	<b>13.274</b>	38.917	10.654	<b>44.867</b>	1.657	<b>59.798</b>
Vl. Gemeenschapscomm.	-	-	-	-	-	-	-	-
<b>Algemeen totaal</b>	<b>36.158</b>	<b>9.364</b>	<b>45.522</b>	<b>180.846</b>	<b>62.616</b>	<b>205.538</b>	<b>6.364</b>	<b>257.424</b>

(1) Spreekt Nederlands met maximum één gezinslid (zie toelichting vooraan dit hoofdstuk).

(2) Spreekt Nederlands met meer dan één gezinslid (zie toelichting vooraan dit hoofdstuk).

## GEWOON KLEUTERONDERWIJS - schooljaar 2010-2011

## Opleidingsniveau moeder

	Tikt aan				Tikt niet aan			Onbekend	Algemeen totaal
	Geen lager onderwijs	Lager onderwijs	Lager secundair onderwijs	Totaal Tikt aan	Hoger secundair onderwijs	Hoger onderwijs	Totaal Tikt niet aan		
<b>Antwerpen</b>									
Gemeenschapsonderwijs	738	835	1.661	<b>3.234</b>	3.086	3.020	<b>6.106</b>	352	<b>9.692</b>
Privaatrechtelijk	1.587	2.005	4.257	<b>7.849</b>	13.141	18.438	<b>31.579</b>	1.834	<b>41.262</b>
Provincie	-	-	-	-	-	-	-	-	-
Gemeente	2.232	1.596	2.842	<b>6.670</b>	6.668	7.143	<b>13.811</b>	461	<b>20.942</b>
<b>Totaal</b>	<b>4.557</b>	<b>4.436</b>	<b>8.760</b>	<b>17.753</b>	<b>22.895</b>	<b>28.601</b>	<b>51.496</b>	<b>2.647</b>	<b>71.896</b>
<b>Vlaams-Brabant</b>									
Gemeenschapsonderwijs	193	320	740	<b>1.253</b>	1.737	2.541	<b>4.278</b>	327	<b>5.858</b>
Privaatrechtelijk	291	535	1.662	<b>2.488</b>	5.906	13.108	<b>19.014</b>	791	<b>22.293</b>
Provincie	-	-	-	-	-	-	-	-	-
Gemeente	190	344	1.008	<b>1.542</b>	3.883	6.358	<b>10.241</b>	742	<b>12.525</b>
<b>Totaal</b>	<b>674</b>	<b>1.199</b>	<b>3.410</b>	<b>5.283</b>	<b>11.526</b>	<b>22.007</b>	<b>33.533</b>	<b>1.860</b>	<b>40.676</b>
<b>Brussels Hoofdstedelijk Gewest</b>									
Gemeenschapsonderwijs	160	225	593	<b>978</b>	1.004	1.159	<b>2.163</b>	144	<b>3.285</b>
Privaatrechtelijk	299	348	824	<b>1.471</b>	1.391	2.003	<b>3.394</b>	110	<b>4.975</b>
Gemeente	347	364	719	<b>1.430</b>	1.044	720	<b>1.764</b>	114	<b>3.308</b>
VI. Gemeenschapscomm.	-	-	-	-	-	-	-	-	-
<b>Totaal</b>	<b>806</b>	<b>937</b>	<b>2.136</b>	<b>3.879</b>	<b>3.439</b>	<b>3.882</b>	<b>7.321</b>	<b>368</b>	<b>11.568</b>
<b>West-Vlaanderen</b>									
Gemeenschapsonderwijs	227	407	1.045	<b>1.679</b>	1.776	1.379	<b>3.155</b>	228	<b>5.062</b>
Privaatrechtelijk	460	927	3.120	<b>4.507</b>	11.911	14.541	<b>26.452</b>	740	<b>31.699</b>
Provincie	-	-	-	-	-	-	-	-	-
Gemeente	97	242	727	<b>1.066</b>	2.357	2.364	<b>4.721</b>	79	<b>5.866</b>
<b>Totaal</b>	<b>784</b>	<b>1.576</b>	<b>4.892</b>	<b>7.252</b>	<b>16.044</b>	<b>18.284</b>	<b>34.328</b>	<b>1.047</b>	<b>42.627</b>
<b>Oost-Vlaanderen</b>									
Gemeenschapsonderwijs	409	577	1.367	<b>2.353</b>	2.631	2.641	<b>5.272</b>	393	<b>8.018</b>
Privaatrechtelijk	847	1.669	3.834	<b>6.350</b>	12.021	18.639	<b>30.660</b>	916	<b>37.926</b>
Provincie	-	-	-	-	-	-	-	-	-
Gemeente	424	799	1.506	<b>2.729</b>	3.982	5.681	<b>9.663</b>	338	<b>12.730</b>
<b>Totaal</b>	<b>1.680</b>	<b>3.045</b>	<b>6.707</b>	<b>11.432</b>	<b>18.634</b>	<b>26.961</b>	<b>45.595</b>	<b>1.647</b>	<b>58.674</b>
<b>Henegouwen</b>									
Gemeenschapsonderwijs	-	-	11	<b>11</b>	14	9	<b>23</b>	1	<b>35</b>
<b>Totaal</b>	<b>-</b>	<b>-</b>	<b>11</b>	<b>11</b>	<b>14</b>	<b>9</b>	<b>23</b>	<b>1</b>	<b>35</b>
<b>Limburg</b>									
Gemeenschapsonderwijs	316	499	1.081	<b>1.896</b>	1.917	1.274	<b>3.191</b>	65	<b>5.152</b>
Privaatrechtelijk	410	813	2.682	<b>3.905</b>	8.593	9.487	<b>18.080</b>	231	<b>22.216</b>
Provincie	1	2	20	<b>23</b>	49	80	<b>129</b>	1	<b>153</b>
Gemeente	54	155	512	<b>721</b>	1.690	1.956	<b>3.646</b>	60	<b>4.427</b>
<b>Totaal</b>	<b>781</b>	<b>1.469</b>	<b>4.295</b>	<b>6.545</b>	<b>12.249</b>	<b>12.797</b>	<b>25.046</b>	<b>357</b>	<b>31.948</b>
<b>ALGEMEEN TOTAAL</b>									
Gemeenschapsonderwijs	2.043	2.863	6.498	<b>11.404</b>	12.165	12.023	<b>24.188</b>	1.510	<b>37.102</b>
Privaatrechtelijk	3.894	6.297	16.379	<b>26.570</b>	52.963	76.216	<b>129.179</b>	4.622	<b>160.371</b>
Provincie	1	2	20	<b>23</b>	49	80	<b>129</b>	1	<b>153</b>
Gemeente	3.344	3.500	7.314	<b>14.158</b>	19.624	24.222	<b>43.846</b>	1.794	<b>59.798</b>
VI. Gemeenschapscomm.	-	-	-	-	-	-	-	-	-
<b>Algemeen totaal</b>	<b>9.282</b>	<b>12.662</b>	<b>30.211</b>	<b>52.155</b>	<b>84.801</b>	<b>112.541</b>	<b>197.342</b>	<b>7.927</b>	<b>257.424</b>



## GEWOON LAGER ONDERWIJS - schooljaar 2010-2011

## Gezinstaal

	Tikt aan			Tikt niet aan			Onbekend	Algemeen totaal
	Nederlands met niemand	Nederlands met sommigen (1)	Totaal Tikt aan	Nederlands met allen	Nederlands met sommigen (2)	Totaal Tikt niet aan		
<b>Antwerpen</b>								
Gemeenschapsonderwijs	1.590	1.011	<b>2.601</b>	9.439	1.574	<b>11.013</b>	75	<b>13.689</b>
Privaatrechtelijk	5.704	3.002	<b>8.706</b>	49.241	5.629	<b>54.870</b>	260	<b>63.836</b>
Provincie	-	-	-	-	-	-	-	-
Gemeente	3.051	1.513	<b>4.564</b>	21.583	2.341	<b>23.924</b>	255	<b>28.743</b>
<b>Totaal</b>	<b>10.345</b>	<b>5.526</b>	<b>15.871</b>	<b>80.263</b>	<b>9.544</b>	<b>89.807</b>	<b>590</b>	<b>106.268</b>
<b>Vlaams-Brabant</b>								
Gemeenschapsonderwijs	1.444	768	<b>2.212</b>	5.191	1.315	<b>6.506</b>	45	<b>8.763</b>
Privaatrechtelijk	3.148	1.553	<b>4.701</b>	24.032	3.562	<b>27.594</b>	190	<b>32.485</b>
Provincie	-	-	-	-	-	-	-	-
Gemeente	2.436	1.319	<b>3.755</b>	13.495	2.312	<b>15.807</b>	85	<b>19.647</b>
<b>Totaal</b>	<b>7.028</b>	<b>3.640</b>	<b>10.668</b>	<b>42.718</b>	<b>7.189</b>	<b>49.907</b>	<b>320</b>	<b>60.895</b>
<b>Brussels Hoofdstedelijk Gewest</b>								
Gemeenschapsonderwijs	1.759	758	<b>2.517</b>	291	918	<b>1.209</b>	18	<b>3.744</b>
Privaatrechtelijk	3.270	1.356	<b>4.626</b>	805	1.587	<b>2.392</b>	32	<b>7.050</b>
Gemeente	2.017	758	<b>2.775</b>	250	627	<b>877</b>	11	<b>3.663</b>
VI. Gemeenschapscomm.	-	-	-	-	-	-	-	-
<b>Totaal</b>	<b>7.046</b>	<b>2.872</b>	<b>9.918</b>	<b>1.346</b>	<b>3.132</b>	<b>4.478</b>	<b>61</b>	<b>14.457</b>
<b>West-Vlaanderen</b>								
Gemeenschapsonderwijs	705	370	<b>1.075</b>	5.941	559	<b>6.500</b>	57	<b>7.632</b>
Privaatrechtelijk	1.688	909	<b>2.597</b>	42.889	2.089	<b>44.978</b>	76	<b>47.651</b>
Provincie	-	-	-	-	-	-	-	-
Gemeente	338	192	<b>530</b>	8.627	417	<b>9.044</b>	8	<b>9.582</b>
<b>Totaal</b>	<b>2.731</b>	<b>1.471</b>	<b>4.202</b>	<b>57.457</b>	<b>3.065</b>	<b>60.522</b>	<b>141</b>	<b>64.865</b>
<b>Oost-Vlaanderen</b>								
Gemeenschapsonderwijs	1.184	634	<b>1.818</b>	8.883	1.188	<b>10.071</b>	46	<b>11.935</b>
Privaatrechtelijk	3.631	1.842	<b>5.473</b>	46.913	3.811	<b>50.724</b>	135	<b>56.332</b>
Provincie	-	-	-	-	-	-	-	-
Gemeente	1.516	580	<b>2.096</b>	14.888	1.226	<b>16.114</b>	56	<b>18.266</b>
<b>Totaal</b>	<b>6.331</b>	<b>3.056</b>	<b>9.387</b>	<b>70.684</b>	<b>6.225</b>	<b>76.909</b>	<b>237</b>	<b>86.533</b>
<b>Henegouwen</b>								
Gemeenschapsonderwijs	14	4	<b>18</b>	2	7	<b>9</b>	-	<b>27</b>
<b>Totaal</b>	<b>14</b>	<b>4</b>	<b>18</b>	<b>2</b>	<b>7</b>	<b>9</b>	<b>-</b>	<b>27</b>
<b>Limburg</b>								
Gemeenschapsonderwijs	1.526	561	<b>2.087</b>	5.116	928	<b>6.044</b>	21	<b>8.152</b>
Privaatrechtelijk	1.841	938	<b>2.779</b>	28.132	2.463	<b>30.595</b>	88	<b>33.462</b>
Provincie	52	11	<b>63</b>	154	13	<b>167</b>	1	<b>231</b>
Gemeente	449	206	<b>655</b>	5.910	484	<b>6.394</b>	32	<b>7.081</b>
<b>Totaal</b>	<b>3.868</b>	<b>1.716</b>	<b>5.584</b>	<b>39.312</b>	<b>3.888</b>	<b>43.200</b>	<b>142</b>	<b>48.926</b>
<b>ALGEMEEN TOTAAL</b>								
Gemeenschapsonderwijs	8.222	4.106	<b>12.328</b>	34.863	11.483	<b>41.352</b>	262	<b>53.942</b>
Privaatrechtelijk	19.282	9.600	<b>28.882</b>	192.012	34.175	<b>211.153</b>	781	<b>240.816</b>
Provincie	52	11	<b>63</b>	154	25	<b>167</b>	1	<b>231</b>
Gemeente	9.807	4.568	<b>14.375</b>	64.753	13.393	<b>72.160</b>	447	<b>86.982</b>
VI. Gemeenschapscomm.	-	-	-	-	-	-	-	-
<b>Algemeen totaal</b>	<b>37.363</b>	<b>18.285</b>	<b>55.648</b>	<b>291.782</b>	<b>85.102</b>	<b>324.832</b>	<b>1.491</b>	<b>381.971</b>

(1) Spreekt Nederlands met maximum één gezinslid (zie toelichting vooraan dit hoofdstuk).

(2) Spreekt Nederlands met meer dan één gezinslid (zie toelichting vooraan dit hoofdstuk).

## GEWOON LAGER ONDERWIJS - schooljaar 2010-2011

## Opleidingsniveau moeder

	Tikt aan				Tikt niet aan			Onbekend	Algemeen totaal
	Geen lager onderwijs	Lager onderwijs	Lager secundair onderwijs	Totaal Tikt aan	Hoger secundair onderwijs	Hoger onderwijs	Totaal Tikt niet aan		
<b>Antwerpen</b>									
Gemeenschapsonderwijs	1.197	1.297	2.475	<b>4.969</b>	4.469	4.105	<b>8.574</b>	146	<b>13.689</b>
Privaatrechtelijk	2.741	3.233	7.165	<b>13.139</b>	21.783	28.256	<b>50.039</b>	658	<b>63.836</b>
Provincie	-	-	-	-	-	-	-	-	-
Gemeente	2.288	1.922	4.010	<b>8.220</b>	10.065	10.226	<b>20.291</b>	232	<b>28.743</b>
<b>Totaal</b>	<b>6.226</b>	<b>6.452</b>	<b>13.650</b>	<b>26.328</b>	<b>36.317</b>	<b>42.587</b>	<b>78.904</b>	<b>1.036</b>	<b>106.268</b>
<b>Vlaams-Brabant</b>									
Gemeenschapsonderwijs	363	509	1.196	<b>2.068</b>	2.812	3.783	<b>6.595</b>	100	<b>8.763</b>
Privaatrechtelijk	459	799	2.316	<b>3.574</b>	9.229	19.304	<b>28.533</b>	378	<b>32.485</b>
Provincie	-	-	-	-	-	-	-	-	-
Gemeente	408	684	1.701	<b>2.793</b>	6.489	10.149	<b>16.638</b>	216	<b>19.647</b>
<b>Totaal</b>	<b>1.230</b>	<b>1.992</b>	<b>5.213</b>	<b>8.435</b>	<b>18.530</b>	<b>33.236</b>	<b>51.766</b>	<b>694</b>	<b>60.895</b>
<b>Brussels Hoofdstedelijk Gewest</b>									
Gemeenschapsonderwijs	289	378	784	<b>1.451</b>	1.038	1.202	<b>2.240</b>	53	<b>3.744</b>
Privaatrechtelijk	505	532	1.190	<b>2.227</b>	1.836	2.924	<b>4.760</b>	63	<b>7.050</b>
Gemeente	472	476	930	<b>1.878</b>	1.013	746	<b>1.759</b>	26	<b>3.663</b>
VI. Gemeenschapscomm.	-	-	-	-	-	-	-	-	-
<b>Totaal</b>	<b>1.266</b>	<b>1.386</b>	<b>2.904</b>	<b>5.556</b>	<b>3.887</b>	<b>4.872</b>	<b>8.759</b>	<b>142</b>	<b>14.457</b>
<b>West-Vlaanderen</b>									
Gemeenschapsonderwijs	397	725	1.635	<b>2.757</b>	2.644	2.075	<b>4.719</b>	156	<b>7.632</b>
Privaatrechtelijk	772	1.541	4.995	<b>7.308</b>	18.949	21.135	<b>40.084</b>	259	<b>47.651</b>
Provincie	-	-	-	-	-	-	-	-	-
Gemeente	184	381	1.282	<b>1.847</b>	4.095	3.597	<b>7.692</b>	43	<b>9.582</b>
<b>Totaal</b>	<b>1.353</b>	<b>2.647</b>	<b>7.912</b>	<b>11.912</b>	<b>25.688</b>	<b>26.807</b>	<b>52.495</b>	<b>458</b>	<b>64.865</b>
<b>Oost-Vlaanderen</b>									
Gemeenschapsonderwijs	672	1.106	2.114	<b>3.892</b>	4.160	3.745	<b>7.905</b>	138	<b>11.935</b>
Privaatrechtelijk	1.347	2.692	6.102	<b>10.141</b>	19.484	26.362	<b>45.846</b>	345	<b>56.332</b>
Provincie	-	-	-	-	-	-	-	-	-
Gemeente	620	1.156	2.340	<b>4.116</b>	6.364	7.662	<b>14.026</b>	124	<b>18.266</b>
<b>Totaal</b>	<b>2.639</b>	<b>4.954</b>	<b>10.556</b>	<b>18.149</b>	<b>30.008</b>	<b>37.769</b>	<b>67.777</b>	<b>607</b>	<b>86.533</b>
<b>Henegouwen</b>									
Gemeenschapsonderwijs	1	1	6	<b>8</b>	12	6	<b>18</b>	1	<b>27</b>
<b>Totaal</b>	<b>1</b>	<b>1</b>	<b>6</b>	<b>8</b>	<b>12</b>	<b>6</b>	<b>18</b>	<b>1</b>	<b>27</b>
<b>Limburg</b>									
Gemeenschapsonderwijs	570	915	1.898	<b>3.383</b>	2.920	1.779	<b>4.699</b>	70	<b>8.152</b>
Privaatrechtelijk	640	1.415	4.603	<b>6.658</b>	13.308	13.364	<b>26.672</b>	132	<b>33.462</b>
Provincie	1	6	34	<b>41</b>	89	101	<b>190</b>	-	<b>231</b>
Gemeente	100	314	1.036	<b>1.450</b>	2.869	2.707	<b>5.576</b>	55	<b>7.081</b>
<b>Totaal</b>	<b>1.311</b>	<b>2.650</b>	<b>7.571</b>	<b>11.532</b>	<b>19.186</b>	<b>17.951</b>	<b>37.137</b>	<b>257</b>	<b>48.926</b>
<b>ALGEMEEN TOTAAL</b>									
Gemeenschapsonderwijs	3.489	4.931	10.108	<b>18.528</b>	18.055	16.695	<b>34.750</b>	664	<b>53.942</b>
Privaatrechtelijk	6.464	10.212	26.371	<b>43.047</b>	84.589	111.345	<b>195.934</b>	1.835	<b>240.816</b>
Provincie	1	6	34	<b>41</b>	89	101	<b>190</b>	-	<b>231</b>
Gemeente	4.072	4.933	11.299	<b>20.304</b>	30.895	35.087	<b>65.982</b>	696	<b>86.982</b>
VI. Gemeenschapscomm.	-	-	-	-	-	-	-	-	-
<b>Algemeen totaal</b>	<b>14.026</b>	<b>20.082</b>	<b>47.812</b>	<b>81.920</b>	<b>133.628</b>	<b>163.228</b>	<b>296.856</b>	<b>3.195</b>	<b>381.971</b>

**GEWOON LAGER ONDERWIJS**

**Schoolse vorderingen van leerlingen in het gewoon lager onderwijs die aantikken op een combinatie van leerlingenkenmerken, naar geslacht - aantallen - schooljaar 2010-2011**

combinatie van leerlingenkenmerken		Jongens					Meisjes					Totaal											
		Aantikken Opleidings-niveau moeder	Aantikken Schooltoelage	Schoolse voorsprong	Op leeftijd	Schoolse achterstand	Totaal	Schoolse voorsprong	Op leeftijd	Schoolse achterstand	Totaal	Schoolse voorsprong	Op leeftijd	Schoolse achterstand	Totaal								
																<1	1	2	>2	<1	1	2	>2
Ja	Ja	-	19	4.647	2.993	749	48	8.456	-	24	5.125	2.939	688	70	8.846	-	43	9.772	5.932	1.437	118	17.302	
Ja	Ja	Nee	17	2.861	2.174	652	86	5.791	3	13	3.094	2.177	569	97	5.953	4	30	5.955	4.351	1.221	183	11.744	
Ja	Nee	Ja	-	24	2.894	1.076	167	8	4.169	-	32	3.072	996	4	4.262	-	56	5.966	2.072	325	12	8.431	
Nee	Ja	Ja	1	19	6.859	3.262	419	14	10.574	-	24	7.364	3.343	408	22	11.161	1	43	14.223	6.605	827	36	21.735
Ja	Nee	Nee	3	107	6.646	1.441	231	20	8.448	1	111	6.665	1.237	179	11	8.204	4	218	13.311	2.678	410	31	16.652
Nee	Ja	Nee	-	48	10.460	3.680	334	14	14.536	-	52	10.797	3.504	333	10	14.696	-	100	21.257	7.184	667	24	29.232
Nee	Nee	Ja	3	157	15.772	3.313	223	7	19.475	-	187	16.074	2.965	188	4	19.418	3	344	31.846	6.278	411	11	38.893
Nee	Nee	Nee	25	1.852	103.018	9.507	331	15	114.748	15	1.821	102.744	7.804	288	16	112.688	40	3.673	205.762	17.311	619	31	227.436
<b>Totaal</b>			<b>33</b>	<b>2.243</b>	<b>153.157</b>	<b>27.446</b>	<b>3.106</b>	<b>212</b>	<b>186.197</b>	<b>19</b>	<b>2.264</b>	<b>154.935</b>	<b>24.965</b>	<b>2.811</b>	<b>234</b>	<b>185.228</b>	<b>52</b>	<b>4.507</b>	<b>308.092</b>	<b>52.411</b>	<b>5.917</b>	<b>446</b>	<b>371.425</b>

**GEWOON LAGER ONDERWIJS**

**Schoolse vorderingen van leerlingen in het gewoon lager onderwijs die aantikken op een combinatie van leerlingenkenmerken, naar geslacht - procentueel - schooljaar 2010-2011**

combinatie van leerlingenkenmerken		Jongens					Meisjes					Totaal										
		Aantikken Opleidings-niveau moeder	Aantikken Schooltoelage	Schoolse voorsprong	Op leeftijd	Schoolse achterstand	Totaal	Schoolse voorsprong	Op leeftijd	Schoolse achterstand	Totaal	Schoolse voorsprong	Op leeftijd	Schoolse achterstand	Totaal							
																<1	1	2	>2	<1	1	2
Ja	Ja	0,00	0,22	54,96	35,39	8,86	0,57	100,00	0,00	0,27	57,94	33,22	7,78	0,79	100,00	0,00	0,25	56,48	34,29	8,31	0,68	100,00
Ja	Ja	0,02	0,29	49,40	37,54	11,26	1,49	100,00	0,05	0,22	51,97	36,57	9,56	1,63	100,00	0,03	0,26	50,71	37,05	10,40	1,56	100,00
Ja	Nee	0,00	0,58	69,42	25,81	4,01	0,19	100,00	0,00	0,75	72,08	23,37	3,71	0,09	100,00	0,00	0,66	70,76	24,58	3,85	0,14	100,00
Nee	Ja	0,01	0,18	64,87	30,85	3,96	0,13	100,00	0,00	0,22	65,98	29,95	3,66	0,20	100,00	0,00	0,20	65,44	30,39	3,80	0,17	100,00
Ja	Nee	0,04	1,27	78,67	17,06	2,73	0,24	100,00	0,01	1,35	81,24	15,08	2,18	0,13	100,00	0,02	1,31	79,94	16,08	2,46	0,19	100,00
Nee	Ja	0,00	0,33	71,96	25,32	2,30	0,10	100,00	0,00	0,35	73,47	23,84	2,27	0,07	100,00	0,00	0,34	72,72	24,58	2,28	0,08	100,00
Nee	Nee	0,02	0,81	80,99	17,01	1,15	0,04	100,00	0,00	0,96	82,78	15,27	0,97	0,02	100,00	0,01	0,88	81,88	16,14	1,06	0,03	100,00
Nee	Nee	0,02	1,61	89,78	8,29	0,29	0,01	100,00	0,01	1,62	91,18	6,93	0,26	0,01	100,00	0,02	1,61	90,47	7,61	0,27	0,01	100,00
<b>Totaal</b>		<b>0,02</b>	<b>1,20</b>	<b>82,26</b>	<b>14,74</b>	<b>1,67</b>	<b>0,11</b>	<b>100,00</b>	<b>0,01</b>	<b>1,22</b>	<b>83,65</b>	<b>13,48</b>	<b>1,52</b>	<b>0,13</b>	<b>100,00</b>	<b>0,01</b>	<b>1,21</b>	<b>82,95</b>	<b>14,11</b>	<b>1,59</b>	<b>0,12</b>	<b>100,00</b>

**GEWOON LAGER ONDERWIJS**

**Zittenblijven van leerlingen in het gewoon lager onderwijs die aantikken op een combinatie van leerlingenkenmerken, naar geslacht - aantallen - schooljaar 2010-2011**

combinatie van leerlingenkenmerken	Jongens				Meisjes				Totaal					
	Aantikken Gezinstaal	Aantikken Opleidings-niveau moeder	Aantikken Schooltoelage	Zittenblijver	Geen zittenblijver	Zittenblijver NVT of Onbekend	Totaal	Zittenblijver	Geen zittenblijver	Zittenblijver NVT of Onbekend	Totaal			
												Zittenblijver	Zittenblijver	Zittenblijver
Ja	Ja	Ja	802	7.474	180	8.456	829	7.870	147	8.846	1.631	15.344	327	17.302
Ja	Ja	Nee	531	4.450	810	5.791	494	4.657	802	5.953	1.025	9.107	1.612	11.744
Ja	Nee	Ja	237	3.851	81	4.169	226	3.974	62	4.262	463	7.825	143	8.431
Nee	Ja	Ja	709	9.786	79	10.574	775	10.318	68	11.161	1.484	20.104	147	21.735
Ja	Nee	Nee	269	7.682	497	8.448	231	7.521	452	8.204	500	15.203	949	16.652
Nee	Ja	Nee	711	13.618	207	14.536	794	13.707	195	14.696	1.505	27.325	402	29.232
Nee	Nee	Ja	602	18.755	118	19.475	610	18.698	110	19.418	1.212	37.453	228	38.893
Nee	Nee	Nee	1.598	112.424	726	114.748	1.558	110.441	689	112.688	3.156	222.865	1.415	227.436
<b>Totaal</b>			<b>5.459</b>	<b>178.040</b>	<b>2.698</b>	<b>186.197</b>	<b>5.517</b>	<b>177.186</b>	<b>2.525</b>	<b>185.228</b>	<b>10.976</b>	<b>355.226</b>	<b>5.223</b>	<b>371.425</b>

**GEWOON LAGER ONDERWIJS**

**Zittenblijven van leerlingen in het gewoon lager onderwijs die aantikken op een combinatie van leerlingenkenmerken, naar geslacht - procentueel - schooljaar 2010-2011**

combinatie van leerlingenkenmerken	Jongens				Meisjes				Totaal			
	Aantikken Gezinstaal	Aantikken Opleidings-niveau moeder	Aantikken Schooltoelage	Totaal	Geen zittenblijver	Zittenblijver	Totaal	Zittenblijver	Geen zittenblijver	Zittenblijver	Totaal	
												Zittenblijver
Ja	Ja	Ja	9,69	90,31	100,00	9,53	90,47	100,00	9,61	90,39	100,00	
Ja	Ja	Nee	10,66	89,34	100,00	9,59	90,41	100,00	10,12	89,88	100,00	
Ja	Nee	Ja	5,80	94,20	100,00	5,38	94,62	100,00	5,59	94,41	100,00	
Nee	Ja	Ja	6,76	93,24	100,00	6,99	93,01	100,00	6,87	93,13	100,00	
Ja	Nee	Nee	3,38	96,62	100,00	2,98	97,02	100,00	3,18	96,82	100,00	
Nee	Ja	Nee	4,96	95,04	100,00	5,48	94,52	100,00	5,22	94,78	100,00	
Nee	Nee	Ja	3,11	96,89	100,00	3,16	96,84	100,00	3,13	96,87	100,00	
Nee	Nee	Nee	1,40	98,60	100,00	1,39	98,61	100,00	1,40	98,60	100,00	
<b>Totaal</b>			<b>2,97</b>	<b>97,03</b>	<b>100,00</b>	<b>3,02</b>	<b>96,98</b>	<b>100,00</b>	<b>3,00</b>	<b>97,00</b>	<b>100,00</b>	



GEWOON LAGER ONDERWIJS

Schoolse vorderingen van leerlingen in het gewoon lager onderwijs die aantikken op een combinatie van leerlingenkenmerken, naar Belg/niet-Belg - aantallen - schooljaar 2010-2011 (1)

combinatie van leerlingenkenmerken		Belg						Niet-Belg						Totaal								
Aantikken Gezinstaal	Aantikken Opleidingsniveau moeder	Aantikken Schooltoelage	Schoolse voorsprong	Op leeftijd	Schoolse achterstand	Totaal	Schoolse voorsprong	Op leeftijd	Schoolse achterstand	Totaal	Schoolse voorsprong	Op leeftijd	Schoolse achterstand	Totaal	Schoolse voorsprong	Op leeftijd	Schoolse achterstand	Totaal				
		aantal jaren S	<1	0	1	2	>2	<1	1	0	1	2	>2	<1	1	0	1	2	>2			
Ja	Ja	Ja	-	25	4.178	785	52	12.634	18	2.178	1.754	652	66	4.668	43	9.772	5.932	1.437	118	17.302		
Ja	Ja	Nee	1	19	4.220	468	39	7.109	3	1.735	1.989	753	144	4.635	4	5.955	4.351	1.221	183	11.744		
Ja	Nee	Ja	-	45	4.819	1.497	5	6.544	-	1.147	575	147	7	1.887	-	5.966	2.072	325	12	8.431		
Nee	Ja	Ja	1	36	13.288	6.038	691	25	20.079	-	7	935	136	11	1.656	43	14.223	6.605	827	36	21.735	
Ja	Nee	Nee	2	183	11.528	1.774	180	10	13.677	2	35	1.783	230	21	2.975	4	13.311	2.678	410	31	16.652	
Nee	Ja	Nee	-	87	19.845	6.532	541	11	27.016	-	13	1.412	126	13	2.216	-	100	21.257	7.184	667	24	29.232
Nee	Nee	Ja	3	336	30.950	5.945	356	7	37.597	-	8	896	55	4	1.296	3	344	31.846	6.278	411	11	38.893
Nee	Nee	Nee	39	3.586	201.638	16.237	471	17	221.988	1	87	4.124	148	14	5.448	40	3.673	205.762	17.311	619	31	227.436
<b>Totaal</b>			<b>46</b>	<b>4.317</b>	<b>293.882</b>	<b>44.563</b>	<b>3.670</b>	<b>346.644</b>	<b>6</b>	<b>190</b>	<b>14.210</b>	<b>7.848</b>	<b>2.247</b>	<b>280</b>	<b>52</b>	<b>4.507</b>	<b>308.092</b>	<b>52.411</b>	<b>5.917</b>	<b>446</b>	<b>371.425</b>	

GEWOON LAGER ONDERWIJS

Schoolse vorderingen van leerlingen in het gewoon lager onderwijs die aantikken op een combinatie van leerlingenkenmerken, naar Belg/niet-Belg - procentueel - schooljaar 2010-2011 (1)

combinatie van leerlingenkenmerken		Belg						Niet-Belg						Totaal								
Aantikken Gezinstaal	Aantikken Opleidingsniveau moeder	Aantikken Schooltoelage	Schoolse voorsprong	Op leeftijd	Schoolse achterstand	Totaal	Schoolse voorsprong	Op leeftijd	Schoolse achterstand	Totaal	Schoolse voorsprong	Op leeftijd	Schoolse achterstand	Totaal	Schoolse voorsprong	Op leeftijd	Schoolse achterstand	Totaal				
		aantal jaren S	<1	0	1	2	>2	<1	1	0	1	2	>2	<1	1	0	1	2	>2			
Ja	Ja	Ja	0,00	0,20	33,07	6,21	0,41	100,00	0,00	0,39	46,66	13,97	1,41	100,00	0,00	0,25	56,48	8,31	0,68	100,00		
Ja	Ja	Nee	0,01	0,27	33,23	6,58	0,55	100,00	0,06	0,24	37,43	16,25	3,11	100,00	0,03	0,26	50,71	37,05	10,40	1,56	100,00	
Ja	Nee	Ja	0,00	0,69	22,88	2,72	0,08	100,00	0,00	0,58	60,78	30,47	0,37	100,00	0,00	0,66	70,76	24,58	3,85	0,14	100,00	
Nee	Ja	Ja	0,00	0,18	30,07	3,44	0,12	100,00	0,00	0,42	56,46	34,24	0,66	100,00	0,00	0,20	65,44	30,39	3,80	0,17	100,00	
Ja	Nee	Nee	0,01	1,34	12,97	1,32	0,07	100,00	0,07	1,18	59,93	30,39	0,71	100,00	0,02	1,31	79,94	16,08	2,46	0,19	100,00	
Nee	Ja	Nee	0,00	0,32	24,18	2,00	0,04	100,00	0,00	0,59	63,72	29,42	0,59	100,00	0,00	0,34	72,72	24,58	2,28	0,08	100,00	
Nee	Nee	Ja	0,01	0,89	15,81	0,95	0,02	100,00	0,00	0,62	69,14	25,69	4,24	0,31	100,00	0,01	0,88	81,88	16,14	1,06	0,03	100,00
Nee	Nee	Nee	0,02	1,62	7,31	0,21	0,01	100,00	0,02	1,60	75,70	19,71	2,72	0,26	100,00	0,02	1,61	90,47	7,61	0,27	0,01	100,00
<b>Totaal</b>			<b>0,01</b>	<b>1,25</b>	<b>12,86</b>	<b>1,06</b>	<b>0,05</b>	<b>100,00</b>	<b>0,02</b>	<b>0,77</b>	<b>57,34</b>	<b>31,67</b>	<b>9,07</b>	<b>1,13</b>	<b>0,01</b>	<b>1,21</b>	<b>82,95</b>	<b>14,11</b>	<b>1,59</b>	<b>0,12</b>	<b>100,00</b>	

(1) In deze tabel, die betrekking heeft op het schooljaar 2010-2011, wordt gerapporteerd op basis van de door de school geregistreeerde nationaliteit.

**GEWOON LAGER ONDERWIJS**

**Zittenblijven van leerlingen in het gewoon lager onderwijs die aantikken op een combinatie van leerlingenkenmerken, naar Belg/niet-Belg - aantallen - schooljaar 2010-2011 (1)**

combinatie van leerlingenkenmerken		Belg				Niet-Belg				Totaal				
		Zittenblijver	Geen zittenblijver	Zittenblijver NVT of Onbekend	Totaal	Zittenblijver	Geen zittenblijver	Zittenblijver NVT of Onbekend	Totaal	Zittenblijver	Geen zittenblijver	Zittenblijver NVT of Onbekend	Totaal	
Aantikken Gezinstaal	Aantikken Opleidings-niveau moeder	Aantikken Schooltoelage	Zittenblijver	Geen zittenblijver	Zittenblijver NVT of Onbekend	Totaal	Zittenblijver	Geen zittenblijver	Zittenblijver NVT of Onbekend	Totaal	Zittenblijver	Geen zittenblijver	Zittenblijver NVT of Onbekend	Totaal
Ja	Ja	Ja	1.140	11.347	147	12.634	491	3.997	180	4.668	1.631	15.344	327	17.302
Ja	Ja	Nee	585	6.182	342	7.109	440	2.925	1.270	4.635	1.025	9.107	1.612	11.744
Ja	Nee	Ja	368	6.089	87	6.544	95	1.736	56	1.887	463	7.825	143	8.431
Nee	Ja	Ja	1.344	18.612	123	20.079	140	1.492	24	1.656	1.484	20.104	147	21.735
Ja	Nee	Nee	370	12.936	371	13.677	130	2.267	578	2.975	500	15.203	949	16.652
Nee	Ja	Nee	1.398	25.428	190	27.016	107	1.897	212	2.216	1.505	27.325	402	29.232
Nee	Nee	Ja	1.146	36.249	202	37.597	66	1.204	26	1.296	1.212	37.453	228	38.893
Nee	Nee	Nee	3.020	218.033	935	221.988	136	4.832	480	5.448	3.156	222.865	1.415	227.436
<b>Totaal</b>			<b>9.371</b>	<b>334.876</b>	<b>2.397</b>	<b>346.644</b>	<b>1.605</b>	<b>20.350</b>	<b>2.826</b>	<b>24.781</b>	<b>10.976</b>	<b>355.226</b>	<b>5.223</b>	<b>371.425</b>

**GEWOON LAGER ONDERWIJS**

**Zittenblijven van leerlingen in het gewoon lager onderwijs die aantikken op een combinatie van leerlingenkenmerken, naar Belg/niet-Belg - procentueel - schooljaar 2010-2011 (1)**

combinatie van leerlingenkenmerken		Belg				Niet-Belg				Totaal				
		Zittenblijver	Geen zittenblijver	Totaal	Zittenblijver	Geen zittenblijver	Totaal	Zittenblijver	Geen zittenblijver	Totaal	Zittenblijver	Geen zittenblijver	Totaal	
Aantikken Gezinstaal	Aantikken Opleidings-niveau moeder	Aantikken Schooltoelage	Zittenblijver <td>Geen zittenblijver</td> <td>Totaal <td>Zittenblijver</td> <td>Geen zittenblijver</td> <td>Totaal <td>Zittenblijver</td> <td>Geen zittenblijver</td> <td>Totaal <td>Zittenblijver</td> <td>Geen zittenblijver</td> <td>Totaal </td></td></td></td>	Geen zittenblijver	Totaal <td>Zittenblijver</td> <td>Geen zittenblijver</td> <td>Totaal <td>Zittenblijver</td> <td>Geen zittenblijver</td> <td>Totaal <td>Zittenblijver</td> <td>Geen zittenblijver</td> <td>Totaal </td></td></td>	Zittenblijver	Geen zittenblijver	Totaal <td>Zittenblijver</td> <td>Geen zittenblijver</td> <td>Totaal <td>Zittenblijver</td> <td>Geen zittenblijver</td> <td>Totaal </td></td>	Zittenblijver	Geen zittenblijver	Totaal <td>Zittenblijver</td> <td>Geen zittenblijver</td> <td>Totaal </td>	Zittenblijver	Geen zittenblijver	Totaal
Ja	Ja	Ja	9,13	90,87	100,00	10,94	89,06	100,00	9,61	90,39	100,00	100,00	100,00	100,00
Ja	Ja	Nee	8,64	91,36	100,00	13,08	86,92	100,00	10,12	89,88	100,00	100,00	100,00	100,00
Ja	Nee	Ja	5,70	94,30	100,00	5,19	94,81	100,00	5,59	94,41	100,00	100,00	100,00	100,00
Nee	Ja	Ja	6,73	93,27	100,00	8,58	91,42	100,00	6,87	93,13	100,00	100,00	100,00	100,00
Ja	Nee	Nee	2,78	97,22	100,00	5,42	94,58	100,00	3,18	96,82	100,00	100,00	100,00	100,00
Nee	Ja	Nee	5,21	94,79	100,00	5,34	94,66	100,00	5,22	94,78	100,00	100,00	100,00	100,00
Nee	Nee	Ja	3,06	96,94	100,00	5,20	94,80	100,00	3,13	96,87	100,00	100,00	100,00	100,00
Nee	Nee	Nee	1,37	98,63	100,00	2,74	97,26	100,00	1,40	98,60	100,00	100,00	100,00	100,00
<b>Totaal</b>			<b>2,72</b>	<b>97,28</b>	<b>100,00</b>	<b>7,31</b>	<b>92,69</b>	<b>100,00</b>	<b>3,00</b>	<b>97,00</b>	<b>100,00</b>	<b>97,00</b>	<b>100,00</b>	<b>100,00</b>

(1) In deze tabel, die betrekking heeft op het schooljaar 2010-2011, wordt gerapporteerd op basis van de door de school geregistreerde nationaliteit.





## Hoofdstuk 4 : Secundair onderwijs

### 4.1. Gewoon secundair onderwijs

#### 4.1.1. Algemeen overzicht



**SCHOOLBEVOLKING IN HET GEWOON SECUNDAIR ONDERWIJS**

	Onthaalklas voor anderstalige nieuwkomers		1ste graad		Algemeen secundair onderwijs		Technisch secundair onderwijs		Kunstsecundair onderwijs		Beroepssecundair onderwijs (incl. 4de graad + mod.)		Totaal								
	J	M	J	M	J	M	J	M	J	M	J	M	J	M	T						
<b>Antwerpen</b>																					
Gemeenschapsonderwijs	325	199	2.770	2.568	5.338	1.972	2.153	4.125	1.305	1.206	2.511	1.305	1.206	2.511	544						
Privaatrechtelijk	216	162	13.461	14.291	27.752	10.859	13.269	24.128	9.526	9.100	18.626	288	737	1.025	544						
Provincie	-	-	827	404	1.231	40	48	88	963	371	1.334	12	36	48	48						
Gemeente	223	140	1.657	1.160	2.817	530	568	1.098	1.770	688	2.458	129	167	296	296						
<b>Totaal</b>	<b>764</b>	<b>501</b>	<b>18.715</b>	<b>18.423</b>	<b>37.138</b>	<b>13.401</b>	<b>16.038</b>	<b>29.439</b>	<b>13.564</b>	<b>11.365</b>	<b>24.929</b>	<b>614</b>	<b>1.299</b>	<b>1.913</b>	<b>11.875</b>	<b>10.776</b>	<b>22.651</b>	<b>58.933</b>	<b>58.402</b>	<b>117.335</b>	
<b>Vlaams-Brabant</b>																					
Gemeenschapsonderwijs	-	-	2.005	1.798	3.803	1.804	2.036	3.840	1.048	657	1.705	10	16	26	26	1.344	1.016	2.360	6.211	5.523	11.734
Privaatrechtelijk	99	86	7.388	7.430	14.818	6.949	8.377	15.326	5.124	3.646	8.770	69	183	252	252	2.303	2.343	4.646	21.932	22.065	43.997
Provincie	26	14	163	82	245	-	-	-	165	91	256	32	83	115	115	269	112	381	655	382	1.037
Gemeente	-	-	417	230	647	-	-	-	525	290	815	-	-	-	-	790	332	1.122	1.732	852	2.584
<b>Totaal</b>	<b>125</b>	<b>100</b>	<b>9.973</b>	<b>9.540</b>	<b>19.513</b>	<b>8.753</b>	<b>10.413</b>	<b>19.166</b>	<b>6.862</b>	<b>4.684</b>	<b>11.546</b>	<b>111</b>	<b>282</b>	<b>393</b>	<b>393</b>	<b>4.706</b>	<b>3.803</b>	<b>8.509</b>	<b>30.530</b>	<b>28.822</b>	<b>59.352</b>
<b>Brussels Hoofdstedelijk Gewest</b>																					
Gemeenschapsonderwijs	-	-	691	728	1.419	638	702	1.340	232	244	476	94	162	256	256	364	458	822	2.019	2.294	4.313
Privaatrechtelijk	48	53	1.504	1.516	3.020	1.492	1.823	3.315	329	423	752	132	188	320	320	220	303	523	3.725	4.306	8.031
Gemeente	43	53	58	44	102	40	48	88	17	15	32	-	-	-	-	112	78	190	270	238	508
Vl. Gemeenschapscomm.	-	-	53	16	69	-	-	-	41	14	55	-	-	-	-	111	33	144	205	63	268
<b>Totaal</b>	<b>91</b>	<b>106</b>	<b>2.306</b>	<b>2.304</b>	<b>4.610</b>	<b>2.170</b>	<b>2.573</b>	<b>4.743</b>	<b>619</b>	<b>696</b>	<b>1.315</b>	<b>226</b>	<b>350</b>	<b>576</b>	<b>576</b>	<b>807</b>	<b>872</b>	<b>1.679</b>	<b>6.219</b>	<b>6.901</b>	<b>13.120</b>
<b>West-Vlaanderen</b>																					
Gemeenschapsonderwijs	100	63	1.578	1.510	3.088	1.092	1.244	2.336	1.198	1.008	2.206	96	60	156	156	1.509	1.516	3.025	5.573	5.401	10.974
Privaatrechtelijk	118	107	10.300	10.056	20.356	7.820	9.518	17.338	8.995	7.260	16.255	118	227	345	345	5.945	5.089	11.034	33.296	32.257	65.553
Provincie	-	-	190	26	216	-	-	-	302	46	348	-	-	-	-	162	31	193	654	103	757
Gemeente	-	-	31	43	74	-	-	-	41	14	55	104	201	305	305	-	-	-	135	244	379
<b>Totaal</b>	<b>218</b>	<b>170</b>	<b>12.099</b>	<b>11.635</b>	<b>23.734</b>	<b>8.912</b>	<b>10.762</b>	<b>19.674</b>	<b>10.495</b>	<b>8.314</b>	<b>18.809</b>	<b>318</b>	<b>488</b>	<b>806</b>	<b>806</b>	<b>7.616</b>	<b>6.636</b>	<b>14.252</b>	<b>39.658</b>	<b>38.005</b>	<b>77.663</b>
<b>Oost-Vlaanderen</b>																					
Gemeenschapsonderwijs	51	35	3.118	3.011	6.129	2.453	2.792	5.245	1.660	1.230	2.890	101	146	247	247	2.140	1.832	3.972	9.523	9.046	18.569
Privaatrechtelijk	238	141	11.216	11.528	22.744	9.685	11.997	21.682	8.056	6.755	14.811	217	492	709	709	4.823	4.567	9.390	34.235	35.480	69.715
Provincie	46	18	529	131	660	-	-	-	775	303	1.078	-	-	-	-	848	488	1.336	2.198	940	3.138
Gemeente	79	61	514	357	871	270	388	658	357	76	433	187	353	540	540	528	295	823	1.935	1.530	3.465
<b>Totaal</b>	<b>414</b>	<b>255</b>	<b>15.377</b>	<b>15.027</b>	<b>30.404</b>	<b>12.408</b>	<b>15.177</b>	<b>27.585</b>	<b>10.848</b>	<b>8.364</b>	<b>19.212</b>	<b>505</b>	<b>991</b>	<b>1.496</b>	<b>1.496</b>	<b>8.339</b>	<b>7.182</b>	<b>15.521</b>	<b>47.891</b>	<b>46.996</b>	<b>94.887</b>

## SCHOOLBEVOLKING IN HET GEWOON SECUNDAIR ONDERWIJS (vervolg)

	Onthaalklas voor anderstalige nieuwkomers			1ste graad			Algemeen secundair onderwijs			Technisch secundair onderwijs			Kunstsecundair onderwijs			Beroepssecundair onderwijs (incl. 4de graad + mod.)			Totaal			
	J	M	T	J	M	T	J	M	T	J	M	T	J	M	T	J	M	T	J	M	T	
<b>Limburg</b>																						
Gemeenschapsonderwijs	149	89	238	1.247	1.298	2.545	817	988	1.805	1.260	1.057	2.317	-	-	-	1.551	1.695	3.246	5.024	5.127	10.151	
Privaatrechtelijk	53	23	76	7.095	6.907	14.002	5.014	6.199	11.213	5.634	3.840	9.474	152	278	430	4.585	3.370	7.955	22.533	20.617	43.150	
Provincie	68	27	95	606	323	929	196	263	459	559	309	868	238	465	703	580	160	740	2.247	1.547	3.794	
Gemeente	-	-	-	234	225	459	197	243	440	118	57	175	-	-	-	124	35	159	673	560	1.233	
<b>Totaal</b>	<b>270</b>	<b>139</b>	<b>409</b>	<b>9.182</b>	<b>8.753</b>	<b>17.935</b>	<b>6.224</b>	<b>7.693</b>	<b>13.917</b>	<b>7.571</b>	<b>5.263</b>	<b>12.834</b>	<b>390</b>	<b>743</b>	<b>1.133</b>	<b>6.840</b>	<b>5.260</b>	<b>12.100</b>	<b>30.477</b>	<b>27.851</b>	<b>58.328</b>	
<b>ALGEMEEN TOTAAL</b>																						
Gemeenschapsonderwijs	625	386	1.011	11.409	10.913	22.322	8.776	9.915	18.691	6.703	5.402	12.105	486	743	1.229	8.927	8.442	17.369	36.926	35.801	72.727	
Privaatrechtelijk	772	572	1.344	50.964	51.728	102.692	41.819	51.183	93.002	37.664	31.024	68.688	976	2.105	3.081	24.479	22.614	47.093	156.674	159.226	315.900	
Provincie	140	59	199	2.315	966	3.281	236	311	547	2.764	1.120	3.884	282	584	866	3.083	1.366	4.449	8.820	4.406	13.226	
Gemeente	345	254	599	2.911	2.059	4.970	1.037	1.247	2.284	2.787	1.126	3.913	420	721	1.141	3.583	2.074	5.657	11.083	7.481	18.564	
Vl. Gemeenschapscomm.	-	-	-	53	16	69	-	-	-	41	14	55	-	-	-	111	33	144	205	63	268	
<b>Totaal</b>	<b>1.882</b>	<b>1.271</b>	<b>3.153</b>	<b>67.652</b>	<b>65.682</b>	<b>133.334</b>	<b>51.868</b>	<b>62.656</b>	<b>114.524</b>	<b>49.959</b>	<b>38.686</b>	<b>88.645</b>	<b>2.164</b>	<b>4.153</b>	<b>6.317</b>	<b>40.183</b>	<b>34.529</b>	<b>74.712</b>	<b>213.708</b>	<b>206.977</b>	<b>420.685</b>	

**SCHOOLOBVOLKING EERSTE GRAAD**

	1ste leerjaar A				1ste leerjaar B				2de leerjaar				Beroepsvoorbereidend leerjaar				Totaal 1ste graad			
	J	M	T		J	M	T		J	M	T		J	M	T		J	M	T	
<b>Antwerpen</b>																				
Gemeenschapsonderwijs	1.100	1.050	2.150		236	218	454		1.015	975	1.990		419	325	744		2.770	2.568	5.338	
Privaatrechtelijk	5.867	6.283	12.150		785	739	1.524		5.833	6.243	12.076		976	1.026	2.002		13.461	14.291	27.752	
Provincie	230	93	323		142	65	207		267	117	384		188	129	317		827	404	1.231	
Gemeente	550	407	957		239	173	412		543	369	912		325	211	536		1.657	1.160	2.817	
<b>Totaal</b>	<b>7.747</b>	<b>7.833</b>	<b>15.580</b>		<b>1.402</b>	<b>1.195</b>	<b>2.597</b>		<b>7.658</b>	<b>7.704</b>	<b>15.362</b>		<b>1.908</b>	<b>1.691</b>	<b>3.599</b>		<b>18.715</b>	<b>18.423</b>	<b>37.138</b>	
<b>Vlaams-Brabant</b>																				
Gemeenschapsonderwijs	912	854	1.766		116	71	187		813	746	1.559		164	127	291		2.005	1.798	3.803	
Privaatrechtelijk	3.361	3.503	6.864		286	321	607		3.328	3.188	6.516		413	418	831		7.388	7.430	14.818	
Provincie	37	24	61		34	18	52		37	23	60		55	17	72		163	82	245	
Gemeente	95	56	151		89	51	140		103	57	160		130	66	196		417	230	647	
<b>Totaal</b>	<b>4.405</b>	<b>4.437</b>	<b>8.842</b>		<b>525</b>	<b>461</b>	<b>986</b>		<b>4.281</b>	<b>4.014</b>	<b>8.295</b>		<b>762</b>	<b>628</b>	<b>1.390</b>		<b>9.973</b>	<b>9.540</b>	<b>19.513</b>	
<b>Brussels Hoofdstedelijk Gewest</b>																				
Gemeenschapsonderwijs	302	267	569		68	74	142		244	292	536		77	95	172		691	728	1.419	
Privaatrechtelijk	756	736	1.492		46	53	99		654	664	1.318		48	63	111		1.504	1.516	3.020	
Gemeente	20	16	36		12	3	15		12	16	28		14	9	23		58	44	102	
VI. Gemeenschapscomm.	10	4	14		10	6	16		16	2	18		17	4	21		53	16	69	
<b>Totaal</b>	<b>1.088</b>	<b>1.023</b>	<b>2.111</b>		<b>136</b>	<b>136</b>	<b>272</b>		<b>926</b>	<b>974</b>	<b>1.900</b>		<b>156</b>	<b>171</b>	<b>327</b>		<b>2.306</b>	<b>2.304</b>	<b>4.610</b>	
<b>West-Vlaanderen</b>																				
Gemeenschapsonderwijs	588	550	1.138		141	181	322		615	540	1.155		234	239	473		1.578	1.510	3.088	
Privaatrechtelijk	4.426	4.348	8.774		604	517	1.121		4.384	4.483	8.867		886	708	1.594		10.300	10.056	20.356	
Provincie	57	5	62		12	5	17		74	11	85		47	5	52		190	26	216	
Gemeente	15	17	32		-	-	-		16	26	42		-	-	-		31	43	74	
<b>Totaal</b>	<b>5.086</b>	<b>4.920</b>	<b>10.006</b>		<b>757</b>	<b>703</b>	<b>1.460</b>		<b>5.089</b>	<b>5.060</b>	<b>10.149</b>		<b>1.167</b>	<b>952</b>	<b>2.119</b>		<b>12.099</b>	<b>11.635</b>	<b>23.734</b>	
<b>Oost-Vlaanderen</b>																				
Gemeenschapsonderwijs	1.231	1.225	2.456		295	267	562		1.162	1.183	2.345		430	336	766		3.118	3.011	6.129	
Privaatrechtelijk	4.962	5.270	10.232		616	541	1.157		4.843	5.076	9.919		795	641	1.436		11.216	11.528	22.744	
Provincie	179	13	192		98	59	157		125	8	133		127	51	178		529	131	660	
Gemeente	180	152	332		76	45	121		156	106	262		102	54	156		514	357	871	
<b>Totaal</b>	<b>6.552</b>	<b>6.660</b>	<b>13.212</b>		<b>1.085</b>	<b>912</b>	<b>1.997</b>		<b>6.286</b>	<b>6.373</b>	<b>12.659</b>		<b>1.454</b>	<b>1.082</b>	<b>2.536</b>		<b>15.377</b>	<b>15.027</b>	<b>30.404</b>	

**SCHOOLOBEVOELING EERSTE GRAAD (vervolg)**

	1ste leerjaar A			1ste leerjaar B			2de leerjaar			Beroepsvoorbereidend leerjaar			Totaal 1ste graad		
	J	M	T	J	M	T	J	M	T	J	M	T	J	M	T
	<b>Limburg</b>														
Gemeenschapsonderwijs	443	448	891	160	155	315	423	484	907	221	211	432	1.247	1.298	2.545
Privaatrechtelijk	3.062	3.027	6.089	506	423	929	2.810	2.908	5.718	717	549	1.266	7.095	6.907	14.002
Provincie	174	147	321	98	16	114	218	141	359	116	19	135	606	323	929
Gemeente	108	110	218	13	4	17	85	105	190	28	6	34	234	225	459
<b>Totaal</b>	<b>3.787</b>	<b>3.732</b>	<b>7.519</b>	<b>777</b>	<b>598</b>	<b>1.375</b>	<b>3.536</b>	<b>3.638</b>	<b>7.174</b>	<b>1.082</b>	<b>785</b>	<b>1.867</b>	<b>9.182</b>	<b>8.753</b>	<b>17.935</b>
<b>ALGEMEEN TOTAAL</b>															
Gemeenschapsonderwijs	4.576	4.394	8.970	1.016	966	1.982	4.272	4.220	8.492	1.545	1.333	2.878	11.409	10.913	22.322
Privaatrechtelijk	22.434	23.167	45.601	2.843	2.594	5.437	21.852	22.562	44.414	3.835	3.405	7.240	50.964	51.728	102.692
Provincie	677	282	959	384	163	547	721	300	1.021	533	221	754	2.315	966	3.281
Gemeente	968	758	1.726	429	276	705	915	679	1.594	599	346	945	2.911	2.059	4.970
VI. Gemeenschapscomm.	10	4	14	10	6	16	16	2	18	17	4	21	53	16	69
<b>Totaal</b>	<b>28.665</b>	<b>28.605</b>	<b>57.270</b>	<b>4.682</b>	<b>4.005</b>	<b>8.687</b>	<b>27.776</b>	<b>27.763</b>	<b>55.539</b>	<b>6.529</b>	<b>5.309</b>	<b>11.838</b>	<b>67.652</b>	<b>65.682</b>	<b>133.334</b>

**SCHOOLOBEVOELING TWEDE GRAAD**

	ASO				TSO				KSO				BSO				Totaal 2de graad								
	J		M		T		J		M		T		J		M		T		J		M		T		
<b>Antwerpen</b>																									
Gemeenschapsonderwijs	1.140	1.170	2.310	1.122	495	627	1.122	86	158	244	933	853	1.786	2.786	2.676	5.462									
Privaatrechtelijk	6.006	7.167	13.173	8.909	4.327	4.582	8.909	140	388	528	2.791	2.764	5.555	13.519	14.646	28.165									
Provincie	23	26	49	652	195	457	652	5	15	20	491	250	741	976	486	1.462									
Gemeente	304	336	640	1.041	268	773	1.041	83	111	194	967	660	1.627	2.127	1.375	3.502									
<b>Totaal</b>	<b>7.473</b>	<b>8.699</b>	<b>16.172</b>	<b>11.724</b>	<b>5.285</b>	<b>6.439</b>	<b>11.724</b>	<b>314</b>	<b>672</b>	<b>986</b>	<b>5.182</b>	<b>4.527</b>	<b>9.709</b>	<b>19.408</b>	<b>19.183</b>	<b>38.591</b>									
<b>Vlaams-Brabant</b>																									
Gemeenschapsonderwijs	1.055	1.139	2.194	768	319	449	768	5	4	9	491	416	907	2.000	1.878	3.878									
Privaatrechtelijk	3.800	4.510	8.310	4.040	1.715	2.325	4.040	37	85	122	842	972	1.814	7.004	7.282	14.286									
Provincie	-	-	-	111	35	76	111	16	39	55	128	59	187	220	133	353									
Gemeente	-	-	-	396	140	256	396	-	-	-	301	161	462	557	301	858									
<b>Totaal</b>	<b>4.855</b>	<b>5.649</b>	<b>10.504</b>	<b>5.315</b>	<b>2.209</b>	<b>3.106</b>	<b>5.315</b>	<b>58</b>	<b>128</b>	<b>186</b>	<b>1.762</b>	<b>1.608</b>	<b>3.370</b>	<b>9.781</b>	<b>9.594</b>	<b>19.375</b>									
<b>Brussels Hoofdstedelijk Gewest</b>																									
Gemeenschapsonderwijs	370	394	764	236	125	111	236	36	70	106	191	200	391	708	789	1.497									
Privaatrechtelijk	833	1.029	1.862	333	176	157	333	50	68	118	101	150	251	1.141	1.423	2.564									
Gemeente	25	22	47	12	6	6	12	-	-	-	64	48	112	95	76	171									
VI. Gemeenschapscomm.	-	-	-	29	8	21	29	-	-	-	53	10	63	74	18	92									
<b>Totaal</b>	<b>1.228</b>	<b>1.445</b>	<b>2.673</b>	<b>610</b>	<b>315</b>	<b>295</b>	<b>610</b>	<b>86</b>	<b>138</b>	<b>224</b>	<b>409</b>	<b>408</b>	<b>817</b>	<b>2.018</b>	<b>2.306</b>	<b>4.324</b>									
<b>West-Vlaanderen</b>																									
Gemeenschapsonderwijs	592	660	1.252	901	402	499	901	46	25	71	643	629	1.272	1.780	1.716	3.496									
Privaatrechtelijk	4.255	5.084	9.339	7.703	3.444	4.259	7.703	62	103	165	2.306	2.041	4.347	10.882	10.672	21.554									
Provincie	-	-	-	181	23	158	181	-	-	-	66	14	80	224	37	261									
Gemeente	-	-	-	-	-	-	-	53	94	147	-	-	-	53	94	147									
<b>Totaal</b>	<b>4.847</b>	<b>5.744</b>	<b>10.591</b>	<b>8.785</b>	<b>3.869</b>	<b>4.916</b>	<b>8.785</b>	<b>161</b>	<b>222</b>	<b>383</b>	<b>3.015</b>	<b>2.684</b>	<b>5.699</b>	<b>12.939</b>	<b>12.519</b>	<b>25.458</b>									
<b>Oost-Vlaanderen</b>																									
Gemeenschapsonderwijs	1.334	1.536	2.870	1.323	615	708	1.323	43	63	106	963	779	1.742	3.048	2.993	6.041									
Privaatrechtelijk	5.398	6.442	11.840	7.006	3.184	3.822	7.006	91	205	296	2.056	1.817	3.873	11.367	11.648	23.015									
Provincie	-	-	-	506	106	400	506	-	-	-	382	193	575	782	299	1.081									
Gemeente	158	192	350	221	40	181	221	81	148	229	255	150	405	675	530	1.205									
<b>Totaal</b>	<b>6.890</b>	<b>8.170</b>	<b>15.060</b>	<b>9.056</b>	<b>3.945</b>	<b>5.111</b>	<b>9.056</b>	<b>215</b>	<b>416</b>	<b>631</b>	<b>3.656</b>	<b>2.939</b>	<b>6.595</b>	<b>15.872</b>	<b>15.470</b>	<b>31.342</b>									

**SCHOOLBEVOLKING TWEDE GRAAD (vervolg)**

	ASO			TSO			KSO			BSO			Totaal 2de graad		
	J	M	T	J	M	T	J	M	T	J	M	T	J	M	T
<b>Limburg</b>															
Gemeenschapsonderwijs	458	531	989	559	499	1.058	-	-	-	723	745	1.468	1.740	1.775	3.515
Privaatrechtelijk	2.744	3.358	6.102	2.620	1.859	4.479	66	137	203	1.972	1.393	3.365	7.402	6.747	14.149
Provincie	115	131	246	233	109	342	98	235	333	184	55	239	630	530	1.160
Gemeente	121	167	288	49	25	74	-	-	-	58	10	68	228	202	430
<b>Totaal</b>	<b>3.438</b>	<b>4.187</b>	<b>7.625</b>	<b>3.461</b>	<b>2.492</b>	<b>5.953</b>	<b>164</b>	<b>372</b>	<b>536</b>	<b>2.937</b>	<b>2.203</b>	<b>5.140</b>	<b>10.000</b>	<b>9.254</b>	<b>19.254</b>
<b>ALGEMEEN TOTAAL</b>															
Gemeenschapsonderwijs	4.949	5.430	10.379	2.953	2.455	5.408	216	320	536	3.944	3.622	7.566	12.062	11.827	23.889
Privaatrechtelijk	23.036	27.590	50.626	17.765	14.705	32.470	446	986	1.432	10.068	9.137	19.205	51.315	52.418	103.733
Provincie	138	157	295	1.324	468	1.792	119	289	408	1.251	571	1.822	2.832	1.485	4.317
Gemeente	608	717	1.325	1.265	479	1.744	217	353	570	1.645	1.029	2.674	3.735	2.578	6.313
VI. Gemeenschapscomm.	-	-	-	21	8	29	-	-	-	53	10	63	74	18	92
<b>Totaal</b>	<b>28.731</b>	<b>33.894</b>	<b>62.625</b>	<b>23.328</b>	<b>18.115</b>	<b>41.443</b>	<b>998</b>	<b>1.948</b>	<b>2.946</b>	<b>16.961</b>	<b>14.369</b>	<b>31.330</b>	<b>70.018</b>	<b>68.326</b>	<b>138.344</b>

**SCHOOLOBEVOELKING DERDE GRAAD**

	ASO				TSO				KSO				BSO				Totaal 3de graad							
	J		M		T		J		M		T		J		M		T		J		M		T	
<b>Antwerpen</b>																								
Gemeenschapsonderwijs	832	983	1.815	1.389	711	1.389	300	201	300	1.086	1.072	2.158	2.695	2.967	5.662									
Privaatrechtelijk	4.853	6.102	10.955	9.717	4.773	9.717	497	349	497	3.733	3.734	7.467	13.678	14.958	28.636									
Provincie	17	22	39	682	176	682	28	21	28	733	325	1.058	1.263	544	1.807									
Gemeente	226	232	458	1.417	420	1.417	102	56	102	1.062	674	1.736	2.331	1.382	3.713									
<b>Totaal</b>	<b>5.928</b>	<b>7.339</b>	<b>13.267</b>	<b>13.205</b>	<b>6.080</b>	<b>13.205</b>	<b>927</b>	<b>627</b>	<b>927</b>	<b>6.614</b>	<b>5.805</b>	<b>12.419</b>	<b>19.967</b>	<b>19.851</b>	<b>39.818</b>									
<b>Vlaams-Brabant</b>																								
Gemeenschapsonderwijs	749	897	1.646	937	338	937	17	12	17	662	599	1.261	2.015	1.846	3.861									
Privaatrechtelijk	3.149	3.867	7.016	4.730	1.931	4.730	130	98	130	1.150	1.365	2.515	7.130	7.261	14.391									
Provincie	-	-	-	145	56	145	60	44	60	141	53	194	246	153	399									
Gemeente	-	-	-	419	150	419	-	-	-	382	170	552	651	320	971									
<b>Totaal</b>	<b>3.898</b>	<b>4.764</b>	<b>8.662</b>	<b>6.231</b>	<b>2.475</b>	<b>6.231</b>	<b>207</b>	<b>154</b>	<b>207</b>	<b>2.335</b>	<b>2.187</b>	<b>4.522</b>	<b>10.042</b>	<b>9.580</b>	<b>19.622</b>									
<b>Brussels Hoofdstedelijk Gewest</b>																								
Gemeenschapsonderwijs	268	308	576	240	119	240	150	92	150	173	258	431	620	777	1.397									
Privaatrechtelijk	659	794	1.453	419	247	419	202	120	202	119	153	272	1.032	1.314	2.346									
Gemeente	15	26	41	20	9	20	-	-	-	48	30	78	74	65	139									
VI. Gemeenschapscomm.	-	-	-	26	6	26	-	-	-	58	23	81	78	29	107									
<b>Totaal</b>	<b>942</b>	<b>1.128</b>	<b>2.070</b>	<b>705</b>	<b>381</b>	<b>705</b>	<b>352</b>	<b>212</b>	<b>352</b>	<b>398</b>	<b>464</b>	<b>862</b>	<b>1.804</b>	<b>2.185</b>	<b>3.989</b>									
<b>West-Vlaanderen</b>																								
Gemeenschapsonderwijs	500	584	1.084	1.305	606	1.305	85	35	85	866	887	1.753	2.115	2.112	4.227									
Privaatrechtelijk	3.565	4.434	7.999	8.552	3.816	8.552	180	124	180	3.639	3.048	6.687	11.996	11.422	23.418									
Provincie	-	-	-	167	23	167	-	-	-	85	16	101	229	39	268									
Gemeente	-	-	-	212	-	212	158	107	158	51	-	-	51	107	158									
<b>Totaal</b>	<b>4.065</b>	<b>5.018</b>	<b>9.083</b>	<b>10.024</b>	<b>4.445</b>	<b>10.024</b>	<b>423</b>	<b>266</b>	<b>423</b>	<b>4.590</b>	<b>3.951</b>	<b>8.541</b>	<b>14.391</b>	<b>13.680</b>	<b>28.071</b>									
<b>Oost-Vlaanderen</b>																								
Gemeenschapsonderwijs	1.119	1.256	2.375	1.567	615	1.567	141	83	141	1.170	981	2.151	3.299	2.935	6.234									
Privaatrechtelijk	4.287	5.555	9.842	7.805	3.571	7.805	413	287	413	2.726	2.381	5.107	11.373	11.794	23.167									
Provincie	-	-	-	572	197	572	-	-	-	466	295	761	841	492	1.333									
Gemeente	112	196	308	212	36	212	311	205	311	273	145	418	667	582	1.249									
<b>Totaal</b>	<b>5.518</b>	<b>7.007</b>	<b>12.525</b>	<b>10.156</b>	<b>4.419</b>	<b>10.156</b>	<b>865</b>	<b>575</b>	<b>865</b>	<b>4.635</b>	<b>3.802</b>	<b>8.437</b>	<b>16.180</b>	<b>15.803</b>	<b>31.983</b>									

**SCHOOLOBVOLKING DERDE GRAAD (vervolg)**

	ASO			TSO			KSO			BSO			Totaal 3de graad		
	J	M	T	J	M	T	J	M	T	J	M	T	J	M	T
<b>Limburg</b>															
Gemeenschapsonderwijs	359	457	816	701	558	1.259	-	-	-	828	950	1.778	1.888	1.965	3.853
Privaatrechtelijk	2.270	2.841	5.111	3.014	1.981	4.995	86	141	227	2.613	1.977	4.590	7.983	6.940	14.923
Provincie	81	132	213	326	200	526	140	230	370	270	104	374	817	666	1.483
Gemeente	76	76	152	69	32	101	-	-	-	66	25	91	211	133	344
<b>Totaal</b>	<b>2.786</b>	<b>3.506</b>	<b>6.292</b>	<b>4.110</b>	<b>2.771</b>	<b>6.881</b>	<b>226</b>	<b>371</b>	<b>597</b>	<b>3.777</b>	<b>3.056</b>	<b>6.833</b>	<b>10.899</b>	<b>9.704</b>	<b>20.603</b>
<b>ALGEMEEN TOTAAL</b>															
Gemeenschapsonderwijs	3.827	4.485	8.312	3.750	2.947	6.697	270	423	693	4.785	4.747	9.532	12.632	12.602	25.234
Privaatrechtelijk	18.783	23.593	42.376	19.899	16.319	36.218	530	1.119	1.649	13.980	12.658	26.638	53.192	53.689	106.881
Provincie	98	154	252	1.440	652	2.092	163	295	458	1.695	793	2.488	3.396	1.894	5.290
Gemeente	429	530	959	1.522	647	2.169	203	368	571	1.831	1.044	2.875	3.985	2.589	6.574
VI. Gemeenschapscomm.	-	-	-	20	6	26	-	-	-	58	23	81	78	29	107
<b>Totaal</b>	<b>23.137</b>	<b>28.762</b>	<b>51.899</b>	<b>26.631</b>	<b>20.571</b>	<b>47.202</b>	<b>1.166</b>	<b>2.205</b>	<b>3.371</b>	<b>22.349</b>	<b>19.265</b>	<b>41.614</b>	<b>73.283</b>	<b>70.803</b>	<b>144.086</b>



**TOTALE SCHOOLBEVOLKING**

	Onthaalklas voor anderstalige nieuwkomers		1ste graad		2de graad		3de graad		4de graad		Modulair onderwijs niveau 2de en 3de graad		Totaal			
	J	M	J	M	J	M	J	M	J	M	J	M	J	M	T	
<b>Antwerpen</b>																
Gemeenschapsonderwijs	325	199	2.770	2.568	5.338	2.786	2.676	5.462	2.695	2.967	5.662	-	-	8.576	8.410	16.986
Privaatrechtelijk	216	162	13.461	14.291	27.752	13.519	14.646	28.165	13.678	14.958	28.636	35	281	40.953	44.501	85.454
Provincie	-	-	827	404	1.231	976	486	1.462	1.263	544	1.807	-	-	3.066	1.434	4.500
Gemeente	223	140	1.657	1.160	2.817	2.127	1.375	3.502	2.331	1.382	3.713	-	-	6.338	4.057	10.395
<b>Totaal</b>	<b>764</b>	<b>501</b>	<b>18.715</b>	<b>18.423</b>	<b>37.138</b>	<b>19.408</b>	<b>19.183</b>	<b>38.591</b>	<b>19.967</b>	<b>19.851</b>	<b>39.818</b>	<b>35</b>	<b>281</b>	<b>58.933</b>	<b>58.402</b>	<b>117.335</b>
<b>Vlaams-Brabant</b>																
Gemeenschapsonderwijs	-	-	2.005	1.798	3.803	2.000	1.878	3.878	2.015	1.846	3.861	191	1	6.211	5.523	11.734
Privaatrechtelijk	99	86	7.388	7.430	14.818	7.004	7.282	14.286	7.130	7.261	14.391	311	6	21.932	22.065	43.997
Provincie	26	14	163	82	245	220	133	353	246	153	399	-	-	655	382	1.037
Gemeente	-	-	417	230	647	557	301	858	651	320	971	107	1	1.732	852	2.584
<b>Totaal</b>	<b>125</b>	<b>100</b>	<b>9.973</b>	<b>9.540</b>	<b>19.513</b>	<b>9.781</b>	<b>9.594</b>	<b>19.375</b>	<b>10.042</b>	<b>9.580</b>	<b>19.622</b>	<b>609</b>	<b>8</b>	<b>30.530</b>	<b>28.822</b>	<b>59.352</b>
<b>Brussels Hoofdstedelijk Gewest</b>																
Gemeenschapsonderwijs	-	-	691	728	1.419	708	789	1.497	620	777	1.397	-	-	2.019	2.294	4.313
Privaatrechtelijk	48	53	1.504	1.516	3.020	1.141	1.423	2.564	1.032	1.314	2.346	-	-	3.725	4.306	8.031
Gemeente	43	53	58	44	102	95	76	171	74	65	139	-	-	270	238	508
VI. Gemeenschapscomm.	-	-	53	16	69	74	18	92	78	29	107	-	-	205	63	268
<b>Totaal</b>	<b>91</b>	<b>106</b>	<b>2.306</b>	<b>2.304</b>	<b>4.610</b>	<b>2.018</b>	<b>2.306</b>	<b>4.324</b>	<b>1.804</b>	<b>2.185</b>	<b>3.989</b>	<b>-</b>	<b>-</b>	<b>6.219</b>	<b>6.901</b>	<b>13.120</b>
<b>West-Vlaanderen</b>																
Gemeenschapsonderwijs	100	63	1.578	1.510	3.088	1.780	1.716	3.496	2.115	2.112	4.227	-	-	5.573	5.401	10.974
Privaatrechtelijk	118	107	10.300	10.056	20.356	10.882	10.672	21.554	11.996	11.422	23.418	-	-	33.296	32.257	65.553
Provincie	-	-	190	26	216	224	37	261	229	39	268	11	1	654	103	757
Gemeente	-	-	31	43	74	53	94	147	51	107	158	-	-	135	244	379
<b>Totaal</b>	<b>218</b>	<b>170</b>	<b>12.099</b>	<b>11.635</b>	<b>23.734</b>	<b>12.939</b>	<b>12.519</b>	<b>25.458</b>	<b>14.391</b>	<b>13.680</b>	<b>28.071</b>	<b>11</b>	<b>1</b>	<b>39.658</b>	<b>38.005</b>	<b>77.663</b>
<b>Oost-Vlaanderen</b>																
Gemeenschapsonderwijs	51	35	3.118	3.011	6.129	3.048	2.993	6.041	3.299	2.935	6.234	7	72	9.523	9.046	18.569
Privaatrechtelijk	238	141	11.216	11.528	22.744	11.367	11.648	23.015	11.373	11.794	23.167	41	369	34.235	35.480	69.715
Provincie	46	18	64	529	131	782	299	1.081	841	492	1.333	-	-	2.198	940	3.138
Gemeente	79	61	514	357	871	675	530	1.205	667	582	1.249	-	-	1.935	1.530	3.465
<b>Totaal</b>	<b>414</b>	<b>255</b>	<b>15.377</b>	<b>15.027</b>	<b>30.404</b>	<b>15.872</b>	<b>15.470</b>	<b>31.342</b>	<b>16.180</b>	<b>15.803</b>	<b>31.983</b>	<b>48</b>	<b>441</b>	<b>47.891</b>	<b>46.996</b>	<b>94.887</b>

**TOTALE SCHOOLBEVOLKING (vervolg)**

	Onthaalklas voor anderstalige nieuwkomers			1ste graad			2de graad			3de graad			4de graad			Modulair onderwijs niveau 2de en 3de graad			Totaal					
	J	M	T	J	M	T	J	M	T	J	M	T	J	M	T	J	M	T	J	M	T			
<b>Limburg</b>																								
Gemeenschapsonderwijs	149	89	238	1.247	1.298	2.545	1.740	1.775	3.515	1.888	1.965	3.853	-	-	-	-	-	-	-	-	-	5.024	5.127	10.151
Privaatrechtelijk	53	23	76	7.095	6.907	14.002	7.402	6.747	14.149	7.983	6.940	14.923	-	-	-	-	-	-	-	-	-	22.533	20.617	43.150
Provincie	68	27	95	606	323	929	630	530	1.160	817	666	1.483	-	-	-	126	1	127	-	-	-	2.247	1.547	3.794
Gemeente	-	-	-	234	225	459	228	202	430	211	133	344	-	-	-	-	-	-	-	-	-	673	560	1.233
<b>Totaal</b>	<b>270</b>	<b>139</b>	<b>409</b>	<b>9.182</b>	<b>8.753</b>	<b>17.935</b>	<b>10.000</b>	<b>9.254</b>	<b>19.254</b>	<b>10.899</b>	<b>9.704</b>	<b>20.603</b>	<b>-</b>	<b>-</b>	<b>-</b>	<b>126</b>	<b>1</b>	<b>127</b>	<b>-</b>	<b>-</b>	<b>-</b>	<b>30.477</b>	<b>27.851</b>	<b>58.328</b>
<b>ALGEMEEN TOTAAL</b>																								
Gemeenschapsonderwijs	625	386	1.011	11.409	10.913	22.322	12.062	11.827	23.889	12.632	12.602	25.234	-	-	-	198	73	271	-	-	-	36.926	35.801	72.727
Privaatrechtelijk	772	572	1.344	50.964	51.728	102.692	51.315	52.418	103.733	53.192	53.689	106.881	44	163	207	387	656	1.043	156.674	159.226	315.900			
Provincie	140	59	199	2.315	966	3.281	2.832	1.485	4.317	3.396	1.894	5.290	-	-	-	137	2	139	8.820	4.406	13.226			
Gemeente	345	254	599	2.911	2.059	4.970	3.735	2.578	6.313	3.985	2.589	6.574	-	-	-	107	1	108	11.083	7.481	18.564			
Vl. Gemeenschapscomm.	-	-	-	53	16	69	74	18	92	78	29	107	-	-	-	-	-	-	-	-	-	205	63	268
<b>Totaal</b>	<b>1.882</b>	<b>1.271</b>	<b>3.153</b>	<b>67.652</b>	<b>65.682</b>	<b>133.334</b>	<b>70.018</b>	<b>68.326</b>	<b>138.344</b>	<b>73.283</b>	<b>70.803</b>	<b>144.086</b>	<b>44</b>	<b>163</b>	<b>207</b>	<b>829</b>	<b>732</b>	<b>1.561</b>	<b>213.708</b>	<b>206.977</b>	<b>420.685</b>			

TOTALE SCHOOLBEVOLKING NAAR GEBORTEJAAR

	2001 en later		2000		1999		1998		1997		1996		
	J	M	J	M	J	M	J	M	J	M	J	M	
<b>Onthaalklas</b>													
Gemeenschapsonderwijs	-	-	-	2	60	55	83	62	83	76	101	70	
Privaatrechtelijk	-	-	3	2	88	80	95	102	137	97	136	95	
Provincie	-	-	-	1	8	6	13	10	16	14	27	9	
Gemeente	-	1	1	1	52	36	52	50	49	40	61	42	
<b>Totaal</b>	<b>-</b>	<b>1</b>	<b>4</b>	<b>6</b>	<b>208</b>	<b>177</b>	<b>243</b>	<b>224</b>	<b>285</b>	<b>227</b>	<b>325</b>	<b>216</b>	
<b>1STE GRAAD</b>													
<b>1ste leerjaar (A + B)</b>													
Gemeenschapsonderwijs	1	1	66	69	3.609	3.604	1.614	1.471	286	195	15	20	
Privaatrechtelijk	12	4	405	401	20.204	21.203	4.226	3.814	413	326	16	11	
Provincie	-	-	4	4	634	258	401	159	22	23	-	1	
Gemeente	-	-	10	11	874	664	443	308	64	46	4	4	
VI. Gemeenschapscomm.	-	-	-	-	11	6	9	4	-	-	-	-	
<b>Totaal</b>	<b>13</b>	<b>5</b>	<b>485</b>	<b>485</b>	<b>25.332</b>	<b>25.735</b>	<b>6.693</b>	<b>5.756</b>	<b>785</b>	<b>590</b>	<b>35</b>	<b>36</b>	
<b>2de leerjaar (2de lj. + BVJ)</b>													
Gemeenschapsonderwijs	-	-	1	-	75	76	3.470	3.513	1.874	1.648	373	287	
Privaatrechtelijk	-	-	7	6	318	322	19.984	21.051	4.807	4.111	539	439	
Provincie	-	-	-	-	4	-	738	277	463	208	45	34	
Gemeente	-	-	-	-	9	7	865	591	537	332	92	79	
VI. Gemeenschapscomm.	-	-	-	-	-	-	14	1	19	5	-	-	
<b>Totaal</b>	<b>-</b>	<b>-</b>	<b>8</b>	<b>6</b>	<b>406</b>	<b>405</b>	<b>25.071</b>	<b>25.433</b>	<b>7.700</b>	<b>6.304</b>	<b>1.049</b>	<b>839</b>	
<b>2DE GRAAD</b>													
<b>1ste leerjaar</b>													
Gemeenschapsonderwijs	-	-	-	-	1	1	73	68	3.323	3.574	2.102	1.852	
Privaatrechtelijk	-	-	-	-	9	5	321	272	19.045	20.819	5.534	4.602	
Provincie	-	-	-	-	-	-	3	1	783	350	496	277	
Gemeente	-	-	-	-	-	-	8	10	960	681	664	450	
VI. Gemeenschapscomm.	-	-	-	-	-	-	-	-	15	3	22	7	
<b>Totaal</b>	<b>-</b>	<b>-</b>	<b>-</b>	<b>-</b>	<b>10</b>	<b>6</b>	<b>405</b>	<b>351</b>	<b>24.126</b>	<b>25.427</b>	<b>8.818</b>	<b>7.188</b>	
<b>2de leerjaar</b>													
Gemeenschapsonderwijs	-	-	-	-	-	-	2	-	78	65	2.756	3.151	
Privaatrechtelijk	-	-	-	-	-	-	9	4	321	310	17.735	19.740	
Provincie	-	-	-	-	-	-	-	-	3	3	706	357	
Gemeente	-	-	-	-	-	-	-	-	13	9	808	574	
VI. Gemeenschapscomm.	-	-	-	-	-	-	-	-	-	-	9	3	
<b>Totaal</b>	<b>-</b>	<b>-</b>	<b>-</b>	<b>-</b>	<b>-</b>	<b>-</b>	<b>11</b>	<b>4</b>	<b>415</b>	<b>387</b>	<b>22.014</b>	<b>23.825</b>	
<b>3DE GRAAD</b>													
<b>1ste leerjaar</b>													
Gemeenschapsonderwijs	-	-	-	-	-	-	-	1	1	-	57	60	
Privaatrechtelijk	-	-	-	-	-	-	-	-	6	6	290	262	
Provincie	-	-	-	-	-	-	-	-	-	-	3	5	
Gemeente	-	-	-	-	-	-	-	-	-	-	7	12	
VI. Gemeenschapscomm.	-	-	-	-	-	-	-	-	-	-	-	-	
<b>Totaal</b>	<b>-</b>	<b>-</b>	<b>-</b>	<b>-</b>	<b>-</b>	<b>-</b>	<b>-</b>	<b>1</b>	<b>7</b>	<b>6</b>	<b>357</b>	<b>339</b>	
<b>2de leerjaar</b>													
Gemeenschapsonderwijs	-	-	-	-	-	-	-	-	-	-	-	-	
Privaatrechtelijk	-	-	-	-	-	-	-	-	-	-	1	1	
Provincie	-	-	-	-	-	-	-	-	-	-	-	-	
Gemeente	-	-	-	-	-	-	-	-	-	-	1	-	
VI. Gemeenschapscomm.	-	-	-	-	-	-	-	-	-	-	-	-	
<b>Totaal</b>	<b>-</b>	<b>-</b>	<b>-</b>	<b>-</b>	<b>-</b>	<b>-</b>	<b>-</b>	<b>-</b>	<b>-</b>	<b>-</b>	<b>2</b>	<b>1</b>	
<b>3de leerjaar + Se-n-Se</b>													
Gemeenschapsonderwijs	-	-	-	-	-	-	-	-	-	-	-	-	
Privaatrechtelijk	-	-	-	-	-	-	-	-	-	-	-	-	
Provincie	-	-	-	-	-	-	-	-	-	-	-	-	
Gemeente	-	-	-	-	-	-	-	-	-	-	-	-	
VI. Gemeenschapscomm.	-	-	-	-	-	-	-	-	-	-	-	-	
<b>Totaal</b>	<b>-</b>	<b>-</b>	<b>-</b>	<b>-</b>	<b>-</b>	<b>-</b>	<b>-</b>	<b>-</b>	<b>-</b>	<b>-</b>	<b>-</b>	<b>-</b>	
<b>4DE GRAAD (BSO)</b>													
Privaatrechtelijk	-	-	-	-	-	-	-	-	-	-	-	-	
<b>Totaal</b>	<b>-</b>	<b>-</b>	<b>-</b>	<b>-</b>	<b>-</b>	<b>-</b>	<b>-</b>	<b>-</b>	<b>-</b>	<b>-</b>	<b>-</b>	<b>-</b>	
<b>Modulair onderwijs (BSO)</b>													
Gemeenschapsonderwijs	-	-	-	-	-	-	-	-	28	1	30	17	
Privaatrechtelijk	-	-	-	-	-	-	-	-	15	44	51	76	
Provincie	-	-	-	-	-	-	-	-	8	-	30	1	
Gemeente	-	-	-	-	-	-	-	-	5	-	18	1	
<b>Totaal</b>	<b>-</b>	<b>-</b>	<b>-</b>	<b>-</b>	<b>-</b>	<b>-</b>	<b>-</b>	<b>-</b>	<b>56</b>	<b>45</b>	<b>129</b>	<b>95</b>	
<b>ALGEMEEN TOTAAL</b>													
Gemeenschapsonderwijs	1	1	67	71	3.745	3.736	5.242	5.115	5.673	5.559	5.434	5.457	
Privaatrechtelijk	12	4	415	409	20.619	21.610	24.635	25.243	24.744	25.713	24.302	25.226	
Provincie	-	-	4	5	646	264	1.155	447	1.295	598	1.307	684	
Gemeente	-	1	11	12	935	707	1.368	959	1.628	1.108	1.655	1.162	
VI. Gemeenschapscomm.	-	-	-	-	11	6	23	5	34	8	31	10	
<b>Totaal</b>	<b>13</b>	<b>6</b>	<b>497</b>	<b>497</b>	<b>25.956</b>	<b>26.323</b>	<b>32.423</b>	<b>31.769</b>	<b>33.374</b>	<b>32.986</b>	<b>32.729</b>	<b>32.539</b>	

**IN HET GEWOON SECUNDAIR ONDERWIJS**

	1995		1994		1993		1992		1991 en vroeger		Algemeen totaal		
	J	M	J	M	J	M	J	M	J	M	J	M	T
	163	61	128	57	6	3	1	-	-	-	625	386	1.011
	155	94	144	93	14	8	-	-	-	1	772	572	1.344
	44	7	29	10	2	2	-	-	1	-	140	59	199
	57	40	49	35	24	9	-	-	-	-	345	254	599
	<b>419</b>	<b>202</b>	<b>350</b>	<b>195</b>	<b>46</b>	<b>22</b>	<b>1</b>	<b>-</b>	<b>1</b>	<b>1</b>	<b>1.882</b>	<b>1.271</b>	<b>3.153</b>
	1	-	-	-	-	-	-	-	-	-	5.592	5.360	10.952
	1	1	-	-	-	-	-	-	-	1	25.277	25.761	51.038
	-	-	-	-	-	-	-	-	-	-	1.061	445	1.506
	2	-	-	1	-	-	-	-	-	-	1.397	1.034	2.431
	-	-	-	-	-	-	-	-	-	-	20	10	30
	<b>4</b>	<b>1</b>	<b>-</b>	<b>1</b>	<b>-</b>	<b>-</b>	<b>-</b>	<b>-</b>	<b>-</b>	<b>1</b>	<b>33.347</b>	<b>32.610</b>	<b>65.957</b>
	22	27	2	1	-	1	-	-	-	-	5.817	5.553	11.370
	30	34	1	2	-	1	1	-	-	1	25.687	25.967	51.654
	4	2	-	-	-	-	-	-	-	-	1.254	521	1.775
	7	10	-	4	3	2	1	-	-	-	1.514	1.025	2.539
	-	-	-	-	-	-	-	-	-	-	33	6	39
	<b>63</b>	<b>73</b>	<b>3</b>	<b>7</b>	<b>3</b>	<b>4</b>	<b>2</b>	<b>-</b>	<b>-</b>	<b>1</b>	<b>34.305</b>	<b>33.072</b>	<b>67.377</b>
	708	557	189	124	30	29	4	4	1	1	6.431	6.210	12.641
	1.006	763	136	151	22	20	3	2	1	-	26.077	26.634	52.711
	137	91	28	23	3	4	1	-	-	-	1.451	746	2.197
	212	155	64	45	19	15	2	3	1	-	1.930	1.359	3.289
	7	1	-	-	-	-	-	-	-	-	44	11	55
	<b>2.070</b>	<b>1.567</b>	<b>417</b>	<b>343</b>	<b>74</b>	<b>68</b>	<b>10</b>	<b>9</b>	<b>3</b>	<b>1</b>	<b>35.933</b>	<b>34.960</b>	<b>70.893</b>
	1.768	1.693	802	568	188	114	28	19	9	7	5.631	5.617	11.248
	5.727	4.638	1.221	938	198	123	25	23	2	8	25.238	25.784	51.022
	511	261	127	89	28	25	5	4	1	-	1.381	739	2.120
	647	383	247	182	63	52	22	14	5	5	1.805	1.219	3.024
	14	3	7	1	-	-	-	-	-	-	30	7	37
	<b>8.667</b>	<b>6.978</b>	<b>2.404</b>	<b>1.778</b>	<b>477</b>	<b>314</b>	<b>80</b>	<b>60</b>	<b>17</b>	<b>20</b>	<b>34.085</b>	<b>33.366</b>	<b>67.451</b>
	2.534	2.979	1.935	1.731	911	631	297	158	109	60	5.844	5.620	11.464
	16.230	18.797	6.663	5.080	1.703	1.105	302	205	59	57	25.253	25.512	50.765
	721	393	554	288	203	105	29	37	16	7	1.526	835	2.361
	774	576	653	391	283	173	104	56	27	23	1.848	1.231	3.079
	6	3	20	7	9	1	-	1	-	-	35	12	47
	<b>20.265</b>	<b>22.748</b>	<b>9.825</b>	<b>7.497</b>	<b>3.109</b>	<b>2.015</b>	<b>732</b>	<b>457</b>	<b>211</b>	<b>147</b>	<b>34.506</b>	<b>33.210</b>	<b>67.716</b>
	39	45	2.214	2.881	1.693	1.637	832	564	337	181	5.115	5.308	10.423
	264	244	14.606	17.457	6.073	4.875	1.662	1.037	396	205	23.002	23.819	46.821
	2	1	589	349	464	231	179	86	57	23	1.291	690	1.981
	5	7	670	497	595	328	227	134	96	63	1.594	1.029	2.623
	-	-	13	4	12	5	5	2	2	1	32	12	44
	<b>310</b>	<b>297</b>	<b>18.092</b>	<b>21.188</b>	<b>8.837</b>	<b>7.076</b>	<b>2.905</b>	<b>1.823</b>	<b>888</b>	<b>473</b>	<b>31.034</b>	<b>30.858</b>	<b>61.892</b>
	-	1	3	1	482	562	624	647	564	463	1.673	1.674	3.347
	-	-	4	2	1.993	1.938	2.024	1.658	916	760	4.937	4.358	9.295
	-	-	-	-	205	126	240	133	134	110	579	369	948
	-	-	-	1	166	103	230	129	147	96	543	329	872
	-	-	-	-	3	3	7	2	1	-	11	5	16
	-	<b>1</b>	<b>7</b>	<b>4</b>	<b>2.849</b>	<b>2.732</b>	<b>3.125</b>	<b>2.569</b>	<b>1.762</b>	<b>1.429</b>	<b>7.743</b>	<b>6.735</b>	<b>14.478</b>
	-	-	-	-	-	26	20	49	24	88	44	163	207
	-	-	-	-	-	<b>26</b>	<b>20</b>	<b>49</b>	<b>24</b>	<b>88</b>	<b>44</b>	<b>163</b>	<b>207</b>
	33	11	41	12	31	13	29	7	6	12	198	73	271
	85	100	85	113	87	146	48	96	16	81	387	656	1.043
	32	1	27	-	22	-	13	-	5	-	137	2	139
	25	-	24	-	11	-	13	-	11	-	107	1	108
	<b>175</b>	<b>112</b>	<b>177</b>	<b>125</b>	<b>151</b>	<b>159</b>	<b>103</b>	<b>103</b>	<b>38</b>	<b>93</b>	<b>829</b>	<b>732</b>	<b>1.561</b>
	5.268	5.374	5.314	5.375	3.341	2.990	1.815	1.399	1.026	724	36.926	35.801	72.727
	23.498	24.671	22.860	23.836	10.090	8.242	4.085	3.070	1.414	1.202	156.674	159.226	315.900
	1.451	756	1.354	759	927	493	467	260	214	140	8.820	4.406	13.226
	1.729	1.171	1.707	1.156	1.164	682	599	336	287	187	11.083	7.481	18.564
	27	7	40	12	24	9	12	5	3	1	205	63	268
	<b>31.973</b>	<b>31.979</b>	<b>31.275</b>	<b>31.138</b>	<b>15.546</b>	<b>12.416</b>	<b>6.978</b>	<b>5.070</b>	<b>2.944</b>	<b>2.254</b>	<b>213.708</b>	<b>206.977</b>	<b>420.685</b>



**SCHOOLBEVOLKING NAAR GEBORTEJAAR**

	2001 en later		2000		1999		1998		1997		1996		
	J	M	J	M	J	M	J	M	J	M	J	M	
<b>1ste leerjaar A</b>													
Gemeenschapsonderwijs	1	1	66	69	3.201	3.210	1.082	956	213	142	12	16	
Privaatrechtelijk	12	4	405	400	18.844	19.866	2.829	2.629	330	257	13	10	
Provincie	-	-	4	4	471	189	191	75	11	13	-	1	
Gemeente	-	-	10	11	651	514	249	189	55	41	3	3	
VI. Gemeenschapscomm.	-	-	-	-	6	2	4	2	-	-	-	-	
<b>Totaal</b>	<b>13</b>	<b>5</b>	<b>485</b>	<b>484</b>	<b>23.173</b>	<b>23.781</b>	<b>4.355</b>	<b>3.851</b>	<b>609</b>	<b>453</b>	<b>28</b>	<b>30</b>	
<b>1ste leerjaar B</b>													
Gemeenschapsonderwijs	-	-	-	-	408	394	532	515	73	53	3	4	
Privaatrechtelijk	-	-	-	1	1.360	1.337	1.397	1.185	83	69	3	1	
Provincie	-	-	-	-	163	69	210	84	11	10	-	-	
Gemeente	-	-	-	-	223	150	194	119	9	5	1	1	
VI. Gemeenschapscomm.	-	-	-	-	5	4	5	2	-	-	-	-	
<b>Totaal</b>	<b>-</b>	<b>-</b>	<b>-</b>	<b>1</b>	<b>2.159</b>	<b>1.954</b>	<b>2.338</b>	<b>1.905</b>	<b>176</b>	<b>137</b>	<b>7</b>	<b>6</b>	
<b>2de leerjaar</b>													
Gemeenschapsonderwijs	-	-	1	-	75	75	2.935	3.021	1.014	918	231	185	
Privaatrechtelijk	-	-	7	6	316	321	18.239	19.406	2.924	2.495	343	304	
Provincie	-	-	-	-	4	-	484	193	202	84	28	22	
Gemeente	-	-	-	-	8	7	592	459	249	151	57	52	
VI. Gemeenschapscomm.	-	-	-	-	-	-	7	-	9	2	-	-	
<b>Totaal</b>	<b>-</b>	<b>-</b>	<b>8</b>	<b>6</b>	<b>403</b>	<b>403</b>	<b>22.257</b>	<b>23.079</b>	<b>4.398</b>	<b>3.650</b>	<b>659</b>	<b>563</b>	
<b>Beroepsvoorbereidend leerjaar</b>													
Gemeenschapsonderwijs	-	-	-	-	-	1	535	492	860	730	142	102	
Privaatrechtelijk	-	-	-	-	2	1	1.745	1.645	1.883	1.616	196	135	
Provincie	-	-	-	-	-	-	254	84	261	124	17	12	
Gemeente	-	-	-	-	1	-	273	132	288	181	35	27	
VI. Gemeenschapscomm.	-	-	-	-	-	-	7	1	10	3	-	-	
<b>Totaal</b>	<b>-</b>	<b>-</b>	<b>-</b>	<b>-</b>	<b>3</b>	<b>2</b>	<b>2.814</b>	<b>2.354</b>	<b>3.302</b>	<b>2.654</b>	<b>390</b>	<b>276</b>	
<b>ALGEMEEN TOTAAL 1STE GRAAD</b>													
Gemeenschapsonderwijs	1	1	67	69	3.684	3.680	5.084	4.984	2.160	1.843	388	307	
Privaatrechtelijk	12	4	412	407	20.522	21.525	24.210	24.865	5.220	4.437	555	450	
Provincie	-	-	4	4	638	258	1.139	436	485	231	45	35	
Gemeente	-	-	10	11	883	671	1.308	899	601	378	96	83	
VI. Gemeenschapscomm.	-	-	-	-	11	6	23	5	19	5	-	-	
<b>Totaal</b>	<b>13</b>	<b>5</b>	<b>493</b>	<b>491</b>	<b>25.738</b>	<b>26.140</b>	<b>31.764</b>	<b>31.189</b>	<b>8.485</b>	<b>6.894</b>	<b>1.084</b>	<b>875</b>	

**- EERSTE GRAAD**

	1995		1994		1993		1992		1991 en vroeger		Algemeen totaal		
	J	M	J	M	J	M	J	M	J	M	J	M	T
	1	-	-	-	-	-	-	-	-	-	4.576	4.394	8.970
	1	1	-	-	-	-	-	-	-	-	22.434	23.167	45.601
	-	-	-	-	-	-	-	-	-	-	677	282	959
	-	-	-	-	-	-	-	-	-	-	968	758	1.726
	-	-	-	-	-	-	-	-	-	-	10	4	14
	<b>2</b>	<b>1</b>	-	-	-	-	-	-	-	-	<b>28.665</b>	<b>28.605</b>	<b>57.270</b>
	-	-	-	-	-	-	-	-	-	-	1.016	966	1.982
	-	-	-	-	-	-	-	-	1	-	2.843	2.594	5.437
	-	-	-	-	-	-	-	-	-	-	384	163	547
	2	-	-	1	-	-	-	-	-	-	429	276	705
	-	-	-	-	-	-	-	-	-	-	10	6	16
	<b>2</b>	-	-	<b>1</b>	-	-	-	-	<b>1</b>	-	<b>4.682</b>	<b>4.005</b>	<b>8.687</b>
	15	19	1	1	-	1	-	-	-	-	4.272	4.220	8.492
	21	27	1	1	-	1	1	-	-	1	21.852	22.562	44.414
	3	1	-	-	-	-	-	-	-	-	721	300	1.021
	5	6	-	2	3	2	1	-	-	-	915	679	1.594
	-	-	-	-	-	-	-	-	-	-	16	2	18
	<b>44</b>	<b>53</b>	<b>2</b>	<b>4</b>	<b>3</b>	<b>4</b>	<b>2</b>	-	-	<b>1</b>	<b>27.776</b>	<b>27.763</b>	<b>55.539</b>
	7	8	1	-	-	-	-	-	-	-	1.545	1.333	2.878
	9	7	-	1	-	-	-	-	-	-	3.835	3.405	7.240
	1	1	-	-	-	-	-	-	-	-	533	221	754
	2	4	-	2	-	-	-	-	-	-	599	346	945
	-	-	-	-	-	-	-	-	-	-	17	4	21
	<b>19</b>	<b>20</b>	<b>1</b>	<b>3</b>	-	-	-	-	-	-	<b>6.529</b>	<b>5.309</b>	<b>11.838</b>
	23	27	2	1	-	1	-	-	-	-	11.409	10.913	22.322
	31	35	1	2	-	1	1	-	-	2	50.964	51.728	102.692
	4	2	-	-	-	-	-	-	-	-	2.315	966	3.281
	9	10	-	5	3	2	1	-	-	-	2.911	2.059	4.970
	-	-	-	-	-	-	-	-	-	-	53	16	69
	<b>67</b>	<b>74</b>	<b>3</b>	<b>8</b>	<b>3</b>	<b>4</b>	<b>2</b>	-	-	<b>2</b>	<b>67.652</b>	<b>65.682</b>	<b>133.334</b>



**SCHOOLBEVOLKING NAAR GEBORTEJAAR**

	2001 en later		2000		1999		1998		1997		
	J	M	J	M	J	M	J	M	J	M	
<b>1ste leerjaar van de 2de graad</b>											
<b>ASO</b>											
Gemeenschapsonderwijs	-	-	-	-	1	1	70	63	2.027	2.298	
Privaatrechtelijk	-	-	-	-	9	5	292	257	10.781	13.129	
Provincie	-	-	-	-	-	-	2	-	58	56	
Gemeente	-	-	-	-	-	-	2	8	236	314	
<b>Totaal</b>	-	-	-	-	<b>10</b>	<b>6</b>	<b>366</b>	<b>328</b>	<b>13.102</b>	<b>15.797</b>	
<b>TSO</b>											
Gemeenschapsonderwijs	-	-	-	-	-	-	2	3	642	619	
Privaatrechtelijk	-	-	-	-	-	-	24	14	6.056	5.131	
Provincie	-	-	-	-	-	-	1	-	435	115	
Gemeente	-	-	-	-	-	-	2	1	406	118	
Vlaamse Gemeenschapscommissie	-	-	-	-	-	-	-	-	7	2	
<b>Totaal</b>	-	-	-	-	-	-	<b>29</b>	<b>18</b>	<b>7.546</b>	<b>5.985</b>	
<b>KSO</b>											
Gemeenschapsonderwijs	-	-	-	-	-	-	-	2	66	75	
Privaatrechtelijk	-	-	-	-	-	-	2	-	122	349	
Provincie	-	-	-	-	-	-	-	1	41	81	
Gemeente	-	-	-	-	-	-	2	-	32	104	
<b>Totaal</b>	-	-	-	-	-	-	<b>4</b>	<b>3</b>	<b>261</b>	<b>609</b>	
<b>BSO</b>											
Gemeenschapsonderwijs	-	-	-	-	-	-	1	-	588	582	
Privaatrechtelijk	-	-	-	-	-	-	3	1	2.086	2.210	
Provincie	-	-	-	-	-	-	-	-	249	98	
Gemeente	-	-	-	-	-	-	2	1	286	145	
Vlaamse Gemeenschapscommissie	-	-	-	-	-	-	-	-	8	1	
<b>Totaal</b>	-	-	-	-	-	-	<b>6</b>	<b>2</b>	<b>3.217</b>	<b>3.036</b>	
<b>2de leerjaar van de 2de graad</b>											
<b>ASO</b>											
Gemeenschapsonderwijs	-	-	-	-	-	-	2	-	73	60	
Privaatrechtelijk	-	-	-	-	-	-	9	4	297	279	
Provincie	-	-	-	-	-	-	-	-	1	2	
Gemeente	-	-	-	-	-	-	-	-	11	4	
<b>Totaal</b>	-	-	-	-	-	-	<b>11</b>	<b>4</b>	<b>382</b>	<b>345</b>	
<b>TSO</b>											
Gemeenschapsonderwijs	-	-	-	-	-	-	-	-	4	3	
Privaatrechtelijk	-	-	-	-	-	-	-	-	23	25	
Provincie	-	-	-	-	-	-	-	-	1	-	
Gemeente	-	-	-	-	-	-	-	-	1	2	
Vlaamse Gemeenschapscommissie	-	-	-	-	-	-	-	-	-	-	
<b>Totaal</b>	-	-	-	-	-	-	-	-	<b>29</b>	<b>30</b>	
<b>KSO</b>											
Gemeenschapsonderwijs	-	-	-	-	-	-	-	-	-	-	
Privaatrechtelijk	-	-	-	-	-	-	-	-	1	3	
Provincie	-	-	-	-	-	-	-	-	1	1	
Gemeente	-	-	-	-	-	-	-	-	1	3	
<b>Totaal</b>	-	-	-	-	-	-	-	-	<b>3</b>	<b>7</b>	
<b>BSO</b>											
Gemeenschapsonderwijs	-	-	-	-	-	-	-	-	1	2	
Privaatrechtelijk	-	-	-	-	-	-	-	-	-	3	
Provincie	-	-	-	-	-	-	-	-	-	-	
Gemeente	-	-	-	-	-	-	-	-	-	-	
Vlaamse Gemeenschapscommissie	-	-	-	-	-	-	-	-	-	-	
<b>Totaal</b>	-	-	-	-	-	-	-	-	<b>1</b>	<b>5</b>	
<b>ALGEMEEN TOTAAL</b>											
<b>2DE GRAAD</b>											
Gemeenschapsonderwijs	-	-	-	-	1	1	75	68	3.401	3.639	
Privaatrechtelijk	-	-	-	-	9	5	330	276	19.366	21.129	
Provincie	-	-	-	-	-	-	3	1	786	353	
Gemeente	-	-	-	-	-	-	8	10	973	690	
Vlaamse Gemeenschapscommissie	-	-	-	-	-	-	-	-	15	3	
<b>Totaal</b>	-	-	-	-	<b>10</b>	<b>6</b>	<b>416</b>	<b>355</b>	<b>24.541</b>	<b>25.814</b>	

**- TWEEDE GRAAD**

1996		1995		1994		1993		1992		1991 en vroeger		Algemeen totaal		
J	M	J	M	J	M	J	M	J	M	J	M	J	M	T
545	479	103	108	20	21	1	1	-	-	-	-	2.767	2.971	5.738
925	868	96	119	9	15	1	1	-	-	1	-	12.114	14.394	26.508
16	7	4	5	1	2	1	-	-	-	-	-	82	70	152
53	74	14	27	3	-	-	-	-	-	-	-	308	423	731
<b>1.539</b>	<b>1.428</b>	<b>217</b>	<b>259</b>	<b>33</b>	<b>38</b>	<b>3</b>	<b>2</b>	<b>-</b>	<b>-</b>	<b>1</b>	<b>-</b>	<b>15.271</b>	<b>17.858</b>	<b>33.129</b>
523	432	214	147	41	37	6	7	3	1	-	-	1.431	1.246	2.677
2.281	1.695	398	262	46	53	8	6	1	-	-	-	8.814	7.161	15.975
185	85	43	44	9	8	1	2	-	-	-	-	674	254	928
187	73	51	21	13	9	4	2	-	-	-	-	663	224	887
4	3	1	1	-	-	-	-	-	-	-	-	12	6	18
<b>3.180</b>	<b>2.288</b>	<b>707</b>	<b>475</b>	<b>109</b>	<b>107</b>	<b>19</b>	<b>17</b>	<b>4</b>	<b>1</b>	<b>-</b>	<b>-</b>	<b>11.594</b>	<b>8.891</b>	<b>20.485</b>
35	49	10	14	2	3	-	2	-	-	-	-	113	145	258
64	118	21	22	4	1	-	1	-	-	-	-	213	490	703
18	41	4	11	2	2	-	-	-	-	-	-	65	136	201
31	50	13	17	7	3	2	-	1	-	-	-	88	174	262
<b>148</b>	<b>258</b>	<b>48</b>	<b>64</b>	<b>15</b>	<b>9</b>	<b>2</b>	<b>2</b>	<b>1</b>	<b>-</b>	<b>-</b>	<b>-</b>	<b>479</b>	<b>945</b>	<b>1.424</b>
999	892	381	288	126	63	23	19	1	3	1	1	2.120	1.848	3.968
2.264	1.921	491	360	77	82	13	13	2	2	-	-	4.936	4.589	9.525
277	144	86	31	16	11	1	2	1	-	-	-	630	286	916
393	253	134	90	41	33	13	13	1	3	1	-	871	538	1.409
18	4	6	-	-	-	-	-	-	-	-	-	32	5	37
<b>3.951</b>	<b>3.214</b>	<b>1.098</b>	<b>769</b>	<b>260</b>	<b>189</b>	<b>50</b>	<b>47</b>	<b>5</b>	<b>8</b>	<b>2</b>	<b>1</b>	<b>8.589</b>	<b>7.266</b>	<b>15.855</b>
1.539	1.851	458	440	96	92	14	14	-	2	-	-	2.182	2.459	4.641
9.493	11.933	1.015	843	95	119	10	14	2	3	1	1	10.922	13.196	24.118
43	67	10	14	1	4	1	-	-	-	-	-	56	87	143
204	226	67	51	12	9	6	2	-	2	-	-	300	294	594
<b>11.279</b>	<b>14.077</b>	<b>1.550</b>	<b>1.348</b>	<b>204</b>	<b>224</b>	<b>31</b>	<b>30</b>	<b>2</b>	<b>7</b>	<b>1</b>	<b>1</b>	<b>13.460</b>	<b>16.036</b>	<b>29.496</b>
637	601	518	406	290	164	62	30	8	4	3	1	1.522	1.209	2.731
5.937	5.324	2.402	1.798	509	349	71	39	8	7	1	2	8.951	7.544	16.495
422	111	179	70	40	20	6	9	2	4	-	-	650	214	864
326	132	195	70	56	38	15	11	9	2	-	-	602	255	857
5	1	2	1	2	-	-	-	-	-	-	-	9	2	11
<b>7.327</b>	<b>6.169</b>	<b>3.296</b>	<b>2.345</b>	<b>897</b>	<b>571</b>	<b>154</b>	<b>89</b>	<b>27</b>	<b>17</b>	<b>4</b>	<b>3</b>	<b>11.734</b>	<b>9.224</b>	<b>20.958</b>
45	95	38	63	14	12	5	4	1	1	-	-	103	175	278
126	304	65	149	31	35	9	4	1	1	-	-	233	496	729
19	94	23	42	10	12	1	4	-	-	-	-	54	153	207
44	89	51	58	27	25	5	3	-	1	1	-	129	179	308
<b>234</b>	<b>582</b>	<b>177</b>	<b>312</b>	<b>82</b>	<b>84</b>	<b>20</b>	<b>15</b>	<b>2</b>	<b>3</b>	<b>1</b>	<b>-</b>	<b>519</b>	<b>1.003</b>	<b>1.522</b>
535	604	754	784	402	300	107	66	19	12	6	6	1.824	1.774	3.598
2.179	2.179	2.245	1.848	586	435	108	66	14	12	-	5	5.132	4.548	9.680
222	85	299	135	76	53	20	12	3	-	1	-	621	285	906
234	127	334	204	152	110	37	36	13	9	4	5	774	491	1.265
4	2	12	2	5	1	-	-	-	-	-	-	21	5	26
<b>3.174</b>	<b>2.997</b>	<b>3.644</b>	<b>2.973</b>	<b>1.221</b>	<b>899</b>	<b>272</b>	<b>180</b>	<b>49</b>	<b>33</b>	<b>11</b>	<b>16</b>	<b>8.372</b>	<b>7.103</b>	<b>15.475</b>
4.858	5.003	2.476	2.250	991	692	218	143	32	23	10	8	12.062	11.827	23.889
23.269	24.342	6.733	5.401	1.357	1.089	220	143	28	25	3	8	51.315	52.418	103.733
1.202	634	648	352	155	112	31	29	6	4	1	-	2.832	1.485	4.317
1.472	1.024	859	538	311	227	82	67	24	17	6	5	3.735	2.578	6.313
31	10	21	4	7	1	-	-	-	-	-	-	74	18	92
<b>30.832</b>	<b>31.013</b>	<b>10.737</b>	<b>8.545</b>	<b>2.821</b>	<b>2.121</b>	<b>551</b>	<b>382</b>	<b>90</b>	<b>69</b>	<b>20</b>	<b>21</b>	<b>70.018</b>	<b>68.326</b>	<b>138.344</b>





**SCHOOLBEVOLKING NAAR GEBORTEJAAR**

	1997 en later		1996		1995		1994		1993		
	J	M	J	M	J	M	J	M	J	M	
<b>1ste leerjaar van de 3de graad</b>											
<b>ASO</b>											
Gemeenschapsonderwijs	1	1	50	50	1.335	1.681	511	406	112	91	
Privaatrechtelijk	6	6	255	239	7.975	10.775	1.199	953	164	110	
Provincie	-	-	1	1	34	64	7	17	4	3	
Gemeente	-	-	5	5	166	202	55	42	11	17	
<b>Totaal</b>	<b>7</b>	<b>7</b>	<b>311</b>	<b>295</b>	<b>9.510</b>	<b>12.722</b>	<b>1.772</b>	<b>1.418</b>	<b>291</b>	<b>221</b>	
<b>TSO</b>											
Gemeenschapsonderwijs	-	-	4	5	663	646	660	486	347	196	
Privaatrechtelijk	-	-	33	15	6.009	5.558	3.066	2.048	806	462	
Provincie	-	-	1	1	380	139	258	93	85	44	
Gemeente	-	-	2	2	367	162	273	118	98	51	
Vlaamse Gemeenschapscommissie	-	-	-	-	2	-	2	4	3	-	
<b>Totaal</b>	<b>-</b>	<b>-</b>	<b>40</b>	<b>23</b>	<b>7.421</b>	<b>6.505</b>	<b>4.259</b>	<b>2.749</b>	<b>1.339</b>	<b>753</b>	
<b>KSO</b>											
Gemeenschapsonderwijs	-	-	3	4	59	93	47	63	28	27	
Privaatrechtelijk	-	-	1	4	131	365	106	188	34	34	
Provincie	-	-	-	3	49	98	30	49	14	15	
Gemeente	-	-	-	5	37	97	41	64	22	17	
<b>Totaal</b>	<b>-</b>	<b>-</b>	<b>4</b>	<b>16</b>	<b>276</b>	<b>653</b>	<b>224</b>	<b>364</b>	<b>98</b>	<b>93</b>	
<b>BSO</b>											
Gemeenschapsonderwijs	-	-	-	1	477	559	717	776	424	317	
Privaatrechtelijk	-	-	1	4	2.115	2.099	2.292	1.891	699	499	
Provincie	-	-	1	-	258	92	259	129	100	43	
Gemeente	-	-	-	-	204	115	284	167	152	88	
Vlaamse Gemeenschapscommissie	-	-	-	-	4	3	18	3	6	1	
<b>Totaal</b>	<b>-</b>	<b>-</b>	<b>2</b>	<b>5</b>	<b>3.058</b>	<b>2.868</b>	<b>3.570</b>	<b>2.966</b>	<b>1.381</b>	<b>948</b>	
<b>2de leerjaar van de 3de graad</b>											
<b>ASO</b>											
Gemeenschapsonderwijs	-	-	-	-	33	40	1.166	1.635	422	431	
Privaatrechtelijk	-	-	1	1	245	213	7.492	10.166	1.228	968	
Provincie	-	-	-	-	2	-	37	54	7	10	
Gemeente	-	-	1	-	4	3	114	185	55	58	
<b>Totaal</b>	<b>-</b>	<b>-</b>	<b>2</b>	<b>1</b>	<b>284</b>	<b>256</b>	<b>8.809</b>	<b>12.040</b>	<b>1.712</b>	<b>1.467</b>	
<b>TSO</b>											
Gemeenschapsonderwijs	-	-	-	-	5	2	579	594	598	424	
Privaatrechtelijk	-	-	-	-	19	27	5.049	4.930	2.723	1.991	
Provincie	-	-	-	-	-	-	314	120	201	75	
Gemeente	-	-	-	-	1	1	335	133	247	84	
Vlaamse Gemeenschapscommissie	-	-	-	-	-	-	7	1	6	1	
<b>Totaal</b>	<b>-</b>	<b>-</b>	<b>-</b>	<b>-</b>	<b>25</b>	<b>30</b>	<b>6.284</b>	<b>5.778</b>	<b>3.775</b>	<b>2.575</b>	
<b>KSO</b>											
Gemeenschapsonderwijs	-	-	-	-	1	1	37	98	26	59	
Privaatrechtelijk	-	-	-	-	-	1	107	307	77	146	
Provincie	-	-	-	-	-	1	26	82	26	33	
Gemeente	-	-	-	-	-	2	23	83	31	54	
<b>Totaal</b>	<b>-</b>	<b>-</b>	<b>-</b>	<b>-</b>	<b>1</b>	<b>5</b>	<b>193</b>	<b>570</b>	<b>160</b>	<b>292</b>	
<b>BSO</b>											
Gemeenschapsonderwijs	-	-	-	-	-	2	432	554	647	723	
Privaatrechtelijk	-	-	-	-	-	3	1.958	2.054	2.045	1.770	
Provincie	-	-	-	-	-	-	212	93	230	113	
Gemeente	-	-	-	-	-	1	198	96	262	132	
Vlaamse Gemeenschapscommissie	-	-	-	-	-	-	6	3	6	4	
<b>Totaal</b>	<b>-</b>	<b>-</b>	<b>-</b>	<b>-</b>	<b>-</b>	<b>6</b>	<b>2.806</b>	<b>2.800</b>	<b>3.190</b>	<b>2.742</b>	

**- DERDE GRAAD**

	1992		1991		1990		1989		1988		1987 en vroeger		Algemeen totaal		
	J	M	J	M	J	M	J	M	J	M	J	M	J	M	T
	22	21	7	2	1	-	-	-	1	-	-	-	2.040	2.252	4.292
	19	11	2	6	1	-	-	-	-	-	1	-	9.622	12.100	21.722
	1	2	-	-	-	-	-	-	-	-	-	-	47	87	134
	4	5	-	-	-	-	-	-	-	-	-	-	241	271	512
	<b>46</b>	<b>39</b>	<b>9</b>	<b>8</b>	<b>2</b>	-	-	-	<b>1</b>	-	<b>1</b>	-	<b>11.950</b>	<b>14.710</b>	<b>26.660</b>
	120	47	27	16	4	-	3	1	-	1	4	10	1.832	1.408	3.240
	135	94	20	18	-	5	-	2	-	1	1	1	10.070	8.204	18.274
	12	14	3	5	-	-	-	-	-	-	-	-	739	296	1.035
	32	12	7	6	1	1	2	-	-	-	-	1	782	353	1.135
	-	-	-	-	-	-	-	-	-	-	-	-	7	4	11
	<b>299</b>	<b>167</b>	<b>57</b>	<b>45</b>	<b>5</b>	<b>6</b>	<b>5</b>	<b>3</b>	-	<b>2</b>	<b>5</b>	<b>12</b>	<b>13.430</b>	<b>10.265</b>	<b>23.695</b>
	11	4	6	-	4	-	1	-	1	1	-	-	160	192	352
	9	10	1	2	-	-	-	-	-	-	-	-	282	603	885
	5	2	1	-	1	-	-	-	-	-	-	-	100	167	267
	4	3	-	-	-	-	1	-	-	-	1	-	106	186	292
	<b>29</b>	<b>19</b>	<b>8</b>	<b>2</b>	<b>5</b>	-	<b>2</b>	-	<b>1</b>	<b>1</b>	<b>1</b>	-	<b>648</b>	<b>1.148</b>	<b>1.796</b>
	144	86	40	23	7	4	2	2	-	-	1	-	1.812	1.768	3.580
	139	90	25	17	7	2	1	-	-	2	-	1	5.279	4.605	9.884
	11	19	5	2	5	-	1	-	-	-	-	-	640	285	925
	64	36	11	11	3	4	1	-	-	-	-	-	719	421	1.140
	-	1	-	-	-	-	-	-	-	-	-	-	28	8	36
	<b>358</b>	<b>232</b>	<b>81</b>	<b>53</b>	<b>22</b>	<b>10</b>	<b>5</b>	<b>2</b>	-	<b>2</b>	<b>1</b>	<b>1</b>	<b>8.478</b>	<b>7.087</b>	<b>15.565</b>
	121	97	25	14	4	2	3	-	1	-	-	-	1.775	2.219	3.994
	155	119	15	8	3	1	1	-	-	-	-	-	9.140	11.476	20.616
	4	3	1	-	-	-	-	-	-	-	-	-	51	67	118
	11	10	3	3	-	-	-	-	-	-	-	-	188	259	447
	<b>291</b>	<b>229</b>	<b>44</b>	<b>25</b>	<b>7</b>	<b>3</b>	<b>4</b>	-	<b>1</b>	-	-	-	<b>11.154</b>	<b>14.021</b>	<b>25.175</b>
	321	187	86	47	16	13	5	1	2	-	3	3	1.615	1.271	2.886
	793	457	155	80	29	17	3	3	2	1	1	1	8.774	7.507	16.281
	73	31	16	10	3	2	1	-	-	-	1	-	609	238	847
	72	33	26	13	6	4	2	-	-	-	-	1	689	269	958
	-	-	-	-	-	-	-	-	-	-	-	-	13	2	15
	<b>1.259</b>	<b>708</b>	<b>283</b>	<b>150</b>	<b>54</b>	<b>36</b>	<b>11</b>	<b>4</b>	<b>4</b>	<b>1</b>	<b>5</b>	<b>5</b>	<b>11.700</b>	<b>9.287</b>	<b>20.987</b>
	10	15	8	4	1	1	1	-	-	-	-	-	84	178	262
	42	38	9	4	-	2	-	-	-	-	-	-	235	498	733
	9	11	1	1	1	-	-	-	-	-	-	-	63	128	191
	22	15	9	3	-	2	-	1	-	-	-	-	85	160	245
	<b>83</b>	<b>79</b>	<b>27</b>	<b>12</b>	<b>2</b>	<b>5</b>	<b>1</b>	<b>1</b>	-	-	-	-	<b>467</b>	<b>964</b>	<b>1.431</b>
	380	265	141	76	33	16	7	3	1	1	-	-	1.641	1.640	3.281
	672	423	141	72	27	10	8	2	-	3	2	1	4.853	4.338	9.191
	93	41	18	9	9	1	1	-	2	-	3	-	568	257	825
	122	76	37	26	12	8	1	1	-	-	-	1	632	341	973
	5	2	2	-	-	1	-	-	-	-	-	-	19	10	29
	<b>1.272</b>	<b>807</b>	<b>339</b>	<b>183</b>	<b>81</b>	<b>36</b>	<b>17</b>	<b>6</b>	<b>3</b>	<b>4</b>	<b>5</b>	<b>2</b>	<b>7.713</b>	<b>6.586</b>	<b>14.299</b>



**SCHOOLBEVOLKING NAAR GEBORTEJAAR**

	1997 en later		1996		1995		1994		1993		
	J	M	J	M	J	M	J	M	J	M	
<b>3de leerjaar van de 3de graad + Se-n-Se</b>											
<b>ASO</b>											
Gemeenschapsonderwijs	-	-	-	-	-	-	-	-	7	10	
Privaatrechtelijk	-	-	-	-	-	-	1	-	11	8	
Provincie	-	-	-	-	-	-	-	-	-	-	
Gemeente	-	-	-	-	-	-	-	-	-	-	
<b>Totaal</b>	-	-	-	-	-	-	1	-	18	18	
<b>TSO</b>											
Gemeenschapsonderwijs	-	-	-	-	-	-	1	-	82	75	
Privaatrechtelijk	-	-	-	-	-	-	1	-	404	170	
Provincie	-	-	-	-	-	-	-	-	30	29	
Gemeente	-	-	-	-	-	-	-	-	14	4	
<b>Totaal</b>	-	-	-	-	-	-	2	-	530	278	
<b>KSO</b>											
Gemeenschapsonderwijs	-	-	-	-	-	1	1	-	9	28	
Privaatrechtelijk	-	-	-	-	-	-	-	-	2	9	
Provincie	-	-	-	-	-	-	-	-	-	-	
Gemeente	-	-	-	-	-	-	-	1	7	13	
<b>Totaal</b>	-	-	-	-	-	1	1	1	18	50	
<b>BSO</b>											
Gemeenschapsonderwijs	-	-	-	-	-	-	1	1	384	449	
Privaatrechtelijk	-	-	-	-	-	-	2	2	1.576	1.751	
Provincie	-	-	-	-	-	-	-	-	175	97	
Gemeente	-	-	-	-	-	-	-	-	145	86	
Vlaamse Gemeenschapscommissie	-	-	-	-	-	-	-	-	3	3	
<b>Totaal</b>	-	-	-	-	-	-	3	3	2.283	2.386	
<b>ALGEMEEN TOTAAL</b>											
<b>3DE GRAAD</b>											
Gemeenschapsonderwijs	1	1	57	60	2.573	3.025	4.152	4.613	3.086	2.830	
Privaatrechtelijk	6	6	291	263	16.494	19.041	21.273	22.539	9.769	7.918	
Provincie	-	-	3	5	723	394	1.143	637	872	462	
Gemeente	-	-	8	12	779	583	1.323	889	1.044	604	
Vlaamse Gemeenschapscommissie	-	-	-	-	6	3	33	11	24	9	
<b>Totaal</b>	<b>7</b>	<b>7</b>	<b>359</b>	<b>340</b>	<b>20.575</b>	<b>23.046</b>	<b>27.924</b>	<b>28.689</b>	<b>14.795</b>	<b>11.823</b>	

**SCHOOLBEVOLKING NAAR GEBORTEJAAR**

	1993		1992		1991		1990		1989		
	J	M	J	M	J	M	J	M	J	M	
<b>1ste leerjaar 4de graad BSO</b>											
Privaatrechtelijk	-	25	17	34	5	32	2	6	-	3	
<b>2de leerjaar 4de graad BSO</b>											
Privaatrechtelijk	-	1	3	15	6	21	3	13	4	4	
<b>Totaal 4de graad (BSO)</b>	-	<b>26</b>	<b>20</b>	<b>49</b>	<b>11</b>	<b>53</b>	<b>5</b>	<b>19</b>	<b>4</b>	<b>7</b>	

**- DERDE GRAAD (vervolg)**

1992		1991		1990		1989		1988		1987 en vroeger		Algemeen totaal		
J	M	J	M	J	M	J	M	J	M	J	M	J	M	T
3	4	1	-	-	-	-	-	-	-	1	-	12	14	26
5	6	2	1	-	1	1	1	1	-	-	-	21	17	38
-	-	-	-	-	-	-	-	-	-	-	-	-	-	-
-	-	-	-	-	-	-	-	-	-	-	-	-	-	-
<b>8</b>	<b>10</b>	<b>3</b>	<b>1</b>	-	<b>1</b>	<b>1</b>	<b>1</b>	<b>1</b>	-	<b>1</b>	-	<b>33</b>	<b>31</b>	<b>64</b>
100	76	66	57	33	29	6	8	4	6	11	17	303	268	571
360	194	189	136	61	60	29	22	5	7	6	19	1.055	608	1.663
21	37	30	30	8	20	1	-	2	2	-	-	92	118	210
24	10	9	8	3	3	-	-	1	-	-	-	51	25	76
<b>505</b>	<b>317</b>	<b>294</b>	<b>231</b>	<b>105</b>	<b>112</b>	<b>36</b>	<b>30</b>	<b>12</b>	<b>15</b>	<b>17</b>	<b>36</b>	<b>1.501</b>	<b>1.019</b>	<b>2.520</b>
9	12	2	5	2	3	2	2	-	1	1	1	26	53	79
6	5	4	3	-	1	1	-	-	-	-	-	13	18	31
-	-	-	-	-	-	-	-	-	-	-	-	-	-	-
2	3	2	4	-	-	-	1	1	-	-	-	12	22	34
<b>17</b>	<b>20</b>	<b>8</b>	<b>12</b>	<b>2</b>	<b>4</b>	<b>3</b>	<b>3</b>	<b>1</b>	<b>1</b>	<b>1</b>	<b>1</b>	<b>51</b>	<b>93</b>	<b>144</b>
512	555	289	242	99	60	31	16	9	7	7	9	1.332	1.339	2.671
1.653	1.453	468	388	119	81	21	27	4	6	5	7	3.848	3.715	7.563
219	96	58	35	16	15	10	6	6	1	3	1	487	251	738
204	116	86	52	38	22	6	4	1	2	-	-	480	282	762
7	2	1	-	-	-	-	-	-	-	-	-	11	5	16
<b>2.595</b>	<b>2.222</b>	<b>902</b>	<b>717</b>	<b>272</b>	<b>178</b>	<b>68</b>	<b>53</b>	<b>20</b>	<b>16</b>	<b>15</b>	<b>17</b>	<b>6.158</b>	<b>5.592</b>	<b>11.750</b>
1.753	1.369	698	486	204	128	61	33	19	17	28	40	12.632	12.602	25.234
3.988	2.900	1.031	735	247	180	65	57	12	20	16	30	53.192	53.689	106.881
448	256	133	92	43	38	14	6	10	3	7	1	3.396	1.894	5.290
561	319	190	126	63	44	13	7	3	2	1	3	3.985	2.589	6.574
12	5	3	-	-	1	-	-	-	-	-	-	78	29	107
<b>6.762</b>	<b>4.849</b>	<b>2.055</b>	<b>1.439</b>	<b>557</b>	<b>391</b>	<b>153</b>	<b>103</b>	<b>44</b>	<b>42</b>	<b>52</b>	<b>74</b>	<b>73.283</b>	<b>70.803</b>	<b>144.086</b>

**- VIERDE GRAAD**

1988		1987		1986		1985		1984		1983 en vroeger		Algemeen totaal		
J	M	J	M	J	M	J	M	J	M	J	M	J	M	T
-	2	1	1	-	1	-	1	-	-	1	-	26	105	131
-	3	2	-	-	-	-	1	-	-	-	-	18	58	76
-	<b>5</b>	<b>3</b>	<b>1</b>	-	<b>1</b>	-	<b>2</b>	-	-	<b>1</b>	-	<b>44</b>	<b>163</b>	<b>207</b>





## Hoofdstuk 4 : Secundair onderwijs

### 4.1. Gewoon secundair onderwijs

#### 4.1.2. Schoolbevolking per studierichting

**SECUNDAIR ONDERWIJS**  
**Schoolbevolking per leerjaar**

	Gemeenschapsonderwijs				Privaatrechtelijk				Provincie				Gemeente				Vlaamse Gemeenschapscommissie				Totaal			
	J		M		T		J		M		T		J		M		T		J		M		T	
<b>Onthaalklas voor anderstalige nieuwkomers</b>	625	386	1.011		772	572	1.344	140	59	199	345	254	599	-	-	-	-	-	1.882	1.271	3.153			
<b>Totaal onthaalklas</b>	<b>625</b>	<b>386</b>	<b>1.011</b>		<b>772</b>	<b>572</b>	<b>1.344</b>	<b>140</b>	<b>59</b>	<b>199</b>	<b>345</b>	<b>254</b>	<b>599</b>	<b>-</b>	<b>-</b>	<b>-</b>	<b>-</b>	<b>-</b>	<b>1.882</b>	<b>1.271</b>	<b>3.153</b>			
<b>1ste graad</b>	4.576	4.394	8.970		22.434	23.167	45.601	677	282	959	968	758	1.726	10	4	14			28.665	28.605	57.270			
1ste leerjaar A	1.016	966	1.982		2.843	2.594	5.437	384	163	547	429	276	705	10	6	16			4.682	4.005	8.687			
1ste leerjaar B	4.272	4.220	8.492		21.852	22.562	44.414	721	300	1.021	915	679	1.594	16	2	18			27.776	27.763	55.539			
2de leerjaar	1.545	1.333	2.878		3.835	3.405	7.240	533	221	754	599	346	945	17	4	21			6.529	5.309	11.838			
Beroepsvoorbereidend leerjaar																								
<b>Totaal 1ste graad</b>	<b>11.409</b>	<b>10.913</b>	<b>22.322</b>		<b>50.964</b>	<b>51.728</b>	<b>102.692</b>	<b>2.315</b>	<b>966</b>	<b>3.281</b>	<b>2.911</b>	<b>2.059</b>	<b>4.970</b>	<b>53</b>	<b>16</b>	<b>69</b>			<b>67.652</b>	<b>65.682</b>	<b>133.334</b>			
<b>2de graad</b>																								
<b>ASO</b>																								
1ste leerjaar	2.767	2.971	5.738		12.114	14.394	26.508	82	70	152	308	423	731	-	-	-			15.271	17.858	33.129			
2de leerjaar	2.182	2.459	4.641		10.922	13.196	24.118	56	87	143	300	294	594	-	-	-			13.460	16.036	29.496			
<b>Totaal</b>	<b>4.949</b>	<b>5.430</b>	<b>10.379</b>		<b>23.036</b>	<b>27.590</b>	<b>50.626</b>	<b>138</b>	<b>157</b>	<b>295</b>	<b>608</b>	<b>717</b>	<b>1.325</b>	<b>-</b>	<b>-</b>	<b>-</b>			<b>28.731</b>	<b>33.894</b>	<b>62.625</b>			
<b>TSO</b>																								
1ste leerjaar	1.431	1.246	2.677		8.814	7.161	15.975	674	254	928	663	224	887	12	6	18			11.594	8.891	20.485			
2de leerjaar	1.522	1.209	2.731		8.951	7.544	16.495	650	214	864	602	255	857	9	2	11			11.734	9.224	20.958			
<b>Totaal</b>	<b>2.953</b>	<b>2.455</b>	<b>5.408</b>		<b>17.765</b>	<b>14.705</b>	<b>32.470</b>	<b>1.324</b>	<b>468</b>	<b>1.792</b>	<b>1.265</b>	<b>479</b>	<b>1.744</b>	<b>21</b>	<b>8</b>	<b>29</b>			<b>23.328</b>	<b>18.115</b>	<b>41.443</b>			
<b>KSO</b>																								
1ste leerjaar	113	145	258		213	490	703	65	136	201	88	174	262	-	-	-			479	945	1.424			
2de leerjaar	103	175	278		233	496	729	54	153	207	129	179	308	-	-	-			519	1.003	1.522			
<b>Totaal</b>	<b>216</b>	<b>320</b>	<b>536</b>		<b>446</b>	<b>986</b>	<b>1.432</b>	<b>119</b>	<b>289</b>	<b>408</b>	<b>217</b>	<b>353</b>	<b>570</b>	<b>-</b>	<b>-</b>	<b>-</b>			<b>998</b>	<b>1.948</b>	<b>2.946</b>			
<b>BSO</b>																								
1ste leerjaar	2.120	1.848	3.968		4.936	4.589	9.525	630	286	916	871	538	1.409	32	5	37			8.589	7.266	15.855			
2de leerjaar	1.824	1.774	3.598		5.132	4.548	9.680	621	285	906	774	491	1.265	21	5	26			8.372	7.103	15.475			
<b>Totaal</b>	<b>3.944</b>	<b>3.622</b>	<b>7.566</b>		<b>10.068</b>	<b>9.137</b>	<b>19.205</b>	<b>1.251</b>	<b>571</b>	<b>1.822</b>	<b>1.645</b>	<b>1.029</b>	<b>2.674</b>	<b>53</b>	<b>10</b>	<b>63</b>			<b>16.961</b>	<b>14.369</b>	<b>31.330</b>			
<b>Totaal 2de graad</b>	<b>12.062</b>	<b>11.827</b>	<b>23.889</b>		<b>51.315</b>	<b>52.418</b>	<b>103.733</b>	<b>2.832</b>	<b>1.485</b>	<b>4.317</b>	<b>3.735</b>	<b>2.578</b>	<b>6.313</b>	<b>74</b>	<b>18</b>	<b>92</b>			<b>70.018</b>	<b>68.326</b>	<b>138.344</b>			

**SECUNDAIR ONDERWIJS**  
**Schoolbevolking per leerjaar (vervolg)**

	Gemeenschapsonderwijs			Privaatrechtelijk			Provincie			Gemeente			Vlaamse Gemeenschapscommissie			Totaal			
	J	M	T	J	M	T	J	M	T	J	M	T	J	M	T	J	M	T	
<b>3de graad</b>																			
<b>ASO</b>																			
1ste leerjaar	2.040	2.252	4.292	9.622	12.100	21.722	47	87	134	241	271	512	-	-	-	11.950	14.710	26.660	
2de leerjaar	1.775	2.219	3.994	9.140	11.476	20.616	51	67	118	188	259	447	-	-	-	11.154	14.021	25.175	
3de leerjaar	12	14	26	21	17	38	-	-	-	-	-	-	-	-	-	33	31	64	
<b>Totaal</b>	<b>3.827</b>	<b>4.485</b>	<b>8.312</b>	<b>18.783</b>	<b>23.593</b>	<b>42.376</b>	<b>98</b>	<b>154</b>	<b>252</b>	<b>429</b>	<b>530</b>	<b>959</b>	<b>-</b>	<b>-</b>	<b>-</b>	<b>23.137</b>	<b>28.762</b>	<b>51.899</b>	
<b>TSO</b>																			
1ste leerjaar	1.832	1.408	3.240	10.070	8.204	18.274	739	296	1.035	782	353	1.135	7	4	11	13.430	10.265	23.695	
2de leerjaar	1.615	1.271	2.886	8.774	7.507	16.281	609	238	847	689	269	958	13	2	15	11.700	9.287	20.987	
Se-n-Se	303	268	571	1.055	608	1.663	92	118	210	51	25	76	-	-	-	1.501	1.019	2.520	
<b>Totaal</b>	<b>3.750</b>	<b>2.947</b>	<b>6.697</b>	<b>19.899</b>	<b>16.319</b>	<b>36.218</b>	<b>1.440</b>	<b>652</b>	<b>2.092</b>	<b>1.522</b>	<b>647</b>	<b>2.169</b>	<b>20</b>	<b>6</b>	<b>26</b>	<b>26.631</b>	<b>20.571</b>	<b>47.202</b>	
<b>KSO</b>																			
1ste leerjaar	160	192	352	282	603	885	100	167	267	106	186	292	-	-	-	648	1.148	1.796	
2de leerjaar	84	178	262	235	498	733	63	128	191	85	160	245	-	-	-	467	964	1.431	
3de leerjaar	26	53	79	1	5	6	-	-	-	12	22	34	-	-	-	39	80	119	
Se-n-Se	-	-	-	12	13	25	-	-	-	-	-	-	-	-	-	12	13	25	
<b>Totaal</b>	<b>270</b>	<b>423</b>	<b>693</b>	<b>530</b>	<b>1.119</b>	<b>1.649</b>	<b>163</b>	<b>295</b>	<b>458</b>	<b>203</b>	<b>368</b>	<b>571</b>	<b>-</b>	<b>-</b>	<b>-</b>	<b>1.166</b>	<b>2.205</b>	<b>3.371</b>	
<b>BSO</b>																			
1ste leerjaar	1.812	1.768	3.580	5.279	4.605	9.884	640	285	925	719	421	1.140	28	8	36	8.478	7.087	15.565	
2de leerjaar	1.641	1.640	3.281	4.853	4.338	9.191	568	257	825	632	341	973	19	10	29	7.713	6.586	14.299	
3de leerjaar	1.332	1.339	2.671	3.848	3.715	7.563	487	251	738	480	282	762	11	5	16	6.158	5.592	11.750	
<b>Totaal</b>	<b>4.785</b>	<b>4.747</b>	<b>9.532</b>	<b>13.980</b>	<b>12.658</b>	<b>26.638</b>	<b>1.695</b>	<b>793</b>	<b>2.488</b>	<b>1.831</b>	<b>1.044</b>	<b>2.875</b>	<b>58</b>	<b>23</b>	<b>81</b>	<b>22.349</b>	<b>19.265</b>	<b>41.614</b>	
<b>Totaal 3de graad</b>	<b>12.632</b>	<b>12.602</b>	<b>25.234</b>	<b>53.192</b>	<b>53.689</b>	<b>106.881</b>	<b>3.396</b>	<b>1.894</b>	<b>5.290</b>	<b>3.985</b>	<b>2.589</b>	<b>6.574</b>	<b>78</b>	<b>29</b>	<b>107</b>	<b>73.283</b>	<b>70.803</b>	<b>144.086</b>	
<b>modulair onderwijs - niv. 2de en 3de graad (BSO)</b>	<b>198</b>	<b>73</b>	<b>271</b>	<b>387</b>	<b>656</b>	<b>1.043</b>	<b>137</b>	<b>2</b>	<b>139</b>	<b>107</b>	<b>1</b>	<b>108</b>	<b>-</b>	<b>-</b>	<b>-</b>	<b>829</b>	<b>732</b>	<b>1.561</b>	
<b>4de graad (BSO)</b>																			
1ste leerjaar	-	-	-	26	105	131	-	-	-	-	-	-	-	-	-	26	105	131	
2de leerjaar	-	-	-	18	58	76	-	-	-	-	-	-	-	-	-	18	58	76	
<b>Totaal 4de graad</b>	<b>-</b>	<b>-</b>	<b>-</b>	<b>44</b>	<b>163</b>	<b>207</b>	<b>-</b>	<b>-</b>	<b>-</b>	<b>-</b>	<b>-</b>	<b>-</b>	<b>-</b>	<b>-</b>	<b>-</b>	<b>44</b>	<b>163</b>	<b>207</b>	
<b>Algemeen totaal</b>	<b>36.926</b>	<b>35.801</b>	<b>72.727</b>	<b>156.674</b>	<b>159.226</b>	<b>315.900</b>	<b>8.820</b>	<b>4.406</b>	<b>13.226</b>	<b>11.083</b>	<b>7.481</b>	<b>18.564</b>	<b>205</b>	<b>63</b>	<b>268</b>	<b>213.708</b>	<b>206.977</b>	<b>420.685</b>	





**SECUNDAIR ONDERWIJS**  
**1ste graad**

Leerjaar en studierichting	Gemeenschapsonderwijs			Privaatrechtelijk			Provincie			Gemeente			Vlaamse Gemeenschapscommissie			Totaal		
	J	M	T	J	M	T	J	M	T	J	M	T	J	M	T	J	M	T
<b>1ste leerjaar</b>	4.576	4.394	8.970	22.434	23.167	45.601	677	282	959	968	758	1.726	10	4	14	28.665	28.605	57.270
1ste leerjaar A	1.016	966	1.982	2.843	2.594	5.437	384	163	547	429	276	705	10	6	16	4.682	4.005	8.687
1ste leerjaar B	<b>5.592</b>	<b>5.360</b>	<b>10.952</b>	<b>25.277</b>	<b>25.761</b>	<b>51.038</b>	<b>1.061</b>	<b>445</b>	<b>1.506</b>	<b>1.397</b>	<b>1.034</b>	<b>2.431</b>	<b>20</b>	<b>10</b>	<b>30</b>	<b>33.347</b>	<b>32.610</b>	<b>65.957</b>
<b>2de leerjaar</b>	49	41	90	262	98	360	90	43	133	16	6	22	4	-	4	421	188	609
Agro- en biotechnieken	64	131	195	98	230	328	22	26	48	33	52	85	-	-	-	217	439	656
Artistieke vorming	-	-	-	-	-	-	-	-	-	6	12	18	-	-	-	6	12	18
Ballet	20	-	20	667	11	678	34	-	34	24	1	25	-	-	745	12	757	
Bouw- en houttechnieken	-	2	2	18	203	221	6	21	27	-	7	7	-	-	24	233	257	
Creatie en vormgeving	-	-	-	-	-	-	-	-	-	-	-	-	-	-	-	-	-	-
Grafische communicatie en media	5	-	5	115	36	151	-	-	-	-	-	-	-	-	120	36	156	
Grieks-Latijn	175	214	389	866	1.054	1.920	-	-	-	-	-	-	-	-	1.041	1.268	2.309	
Handel	255	225	480	1.323	1.488	2.811	29	24	53	60	30	90	-	-	1.667	1.767	3.434	
Hotel-voeding	43	16	59	201	97	298	50	20	70	17	7	24	12	2	14	323	142	465
Industriële wetenschappen	39	3	42	1.216	30	1.246	75	2	77	92	3	95	-	-	1.422	38	1.460	
Latijn	650	744	1.394	3.987	4.594	8.581	16	7	23	82	99	181	-	-	4.735	5.444	10.179	
Maritieme technieken	28	1	29	10	-	10	-	-	-	-	-	-	-	-	38	1	39	
Mechanica-elektriciteit	258	3	261	1.882	16	1.898	238	2	240	195	2	197	-	2	2.573	23	2.596	
Moderne wetenschappen	2.494	2.362	4.856	9.513	10.540	20.053	109	101	210	346	354	700	-	-	12.462	13.357	25.819	
Proeftuin	20	13	33	-	5	5	-	-	-	4	6	10	-	-	24	24	48	
Rudolf Steinerpedagogie	-	-	-	87	110	197	-	-	-	-	-	-	-	-	87	110	197	
Sociale en technische vorming	114	443	557	1.106	3.720	4.826	25	39	64	40	100	140	-	-	1.285	4.302	5.587	
Techniek-wetenschappen	-	-	-	490	293	783	25	14	39	-	-	-	-	-	515	307	822	
Textiel	-	-	-	-	-	-	2	1	3	-	-	-	-	-	2	1	3	
Topsport	58	22	80	-	-	-	-	-	-	-	-	-	-	-	58	22	80	
Yeshiva	-	-	-	11	37	48	-	-	-	-	-	-	-	-	11	37	48	
<b>Totaal</b>	<b>4.272</b>	<b>4.220</b>	<b>8.492</b>	<b>21.852</b>	<b>22.562</b>	<b>44.414</b>	<b>721</b>	<b>300</b>	<b>1.021</b>	<b>915</b>	<b>679</b>	<b>1.594</b>	<b>16</b>	<b>2</b>	<b>18</b>	<b>27.776</b>	<b>27.763</b>	<b>55.539</b>

**SECUNDAIR ONDERWIJS**  
**1ste graad**  
**Beroepsvoorbereidend leerjaar**

Beroepenvelden	Gemeenschapsonderwijs			Privaatrechtelijk			Provincie			Gemeente			Vlaamse Gemeenschapscommissie			Totaal		
	J	M	T	J	M	T	J	M	T	J	M	T	J	M	T	J	M	T
	Bouw - Decoratie	21	-	21	-	-	-	-	-	-	-	-	-	-	-	21	-	21
Bouw - Hout	55	-	55	381	6	387	-	-	-	-	-	-	-	-	436	6	442	
Bouw - Metaal	24	-	24	-	-	-	-	-	-	-	-	-	-	-	24	-	24	
Crea en techniek - Kantoor en verkoop	-	-	-	5	11	16	-	-	-	-	-	-	-	-	5	11	16	
Decoratie - Haarzorg	4	40	44	3	40	43	-	-	-	10	30	40	-	-	17	110	127	
Decoratie - Hout	12	1	13	40	7	47	-	-	-	26	15	41	-	-	78	23	101	
Decoratie - Kantoor en verkoop	62	56	118	121	161	282	12	8	20	67	47	114	-	-	262	272	534	
Decoratie - Metaal	-	-	-	21	-	21	-	-	-	20	-	20	-	-	41	-	41	
Decoratie - Mode	-	-	-	1	11	12	1	17	18	-	-	-	-	-	2	28	30	
Decoratie - Verzorging-voeding	33	107	140	63	149	212	3	4	7	7	18	25	-	-	106	278	384	
Elektriciteit - Hout	138	-	138	2	-	2	-	-	-	-	-	-	-	-	140	-	140	
Elektriciteit - Kantoor en verkoop	27	2	29	13	12	25	-	-	-	15	-	15	-	-	55	14	69	
Elektriciteit - Metaal	248	3	251	631	4	635	12	1	13	75	1	76	-	-	966	9	975	
Elektriciteit - Verzorging-voeding	-	-	-	8	5	13	-	-	-	-	-	-	-	-	8	5	13	
Haarzorg - Kantoor en verkoop	1	61	62	13	84	97	-	-	-	2	9	11	-	-	16	154	170	
Haarzorg - Mode	-	-	-	5	64	69	-	-	-	-	-	-	-	-	5	64	69	
Haarzorg - Verzorging-voeding	4	248	252	28	358	386	12	55	67	9	64	73	-	-	53	725	778	
Hotel-bakkerij-slagerij	95	26	121	244	107	351	34	17	51	48	23	71	14	18	435	177	612	
Hout - Kantoor en verkoop	14	1	15	-	-	-	-	-	-	-	-	-	-	-	14	1	15	
Hout - Metaal	283	5	288	324	5	329	54	2	56	41	-	41	-	-	702	12	714	
Hout - Verzorging-voeding	8	4	12	2	10	12	-	-	-	-	-	-	-	-	10	14	24	
Kantoor en verkoop - Metaal	-	-	-	18	2	20	-	-	-	-	-	-	-	-	18	2	20	
Kantoor en verkoop - Mode	-	-	-	34	133	167	-	8	8	-	-	-	-	-	34	141	175	
Kantoor en verkoop - Verzorging-voeding	276	591	867	594	1.483	2.077	16	23	39	18	53	71	-	-	904	2.150	3.054	
Land- en tuinbouw	19	17	36	166	68	234	101	52	153	24	10	34	3	3	313	147	460	
Maritieme vorming	9	1	10	-	-	-	-	-	-	-	-	-	-	-	9	1	10	
Metaal - Rijn- en binnenvaart	11	-	11	-	-	-	-	-	-	-	-	-	-	-	11	-	11	
Metaal - Textiel	-	-	-	-	-	-	17	-	17	-	-	-	-	-	17	-	17	
Metaal - Verzorging-voeding	4	2	6	-	-	-	-	-	-	-	-	-	-	-	4	2	6	
Mode - Verzorging-voeding	13	168	181	63	659	722	-	-	31	2	76	78	-	-	78	934	1.012	
Nijverheid	184	-	184	1.055	26	1.081	271	3	274	235	-	235	-	-	1.745	29	1.774	
<b>Totaal</b>	<b>1.545</b>	<b>1.333</b>	<b>2.878</b>	<b>3.835</b>	<b>3.405</b>	<b>7.240</b>	<b>533</b>	<b>221</b>	<b>754</b>	<b>599</b>	<b>346</b>	<b>945</b>	<b>17</b>	<b>4</b>	<b>6.529</b>	<b>5.309</b>	<b>11.838</b>	



**SECUNDAIR ONDERWIJS**  
**Algemeen secundair onderwijs**

Studierichting	Tweede graad						Derde graad						Algemeen totaal								
	1ste leerjaar			2de leerjaar			1ste leerjaar			2de leerjaar			3de leerjaar			Totaal			Totaal		
	J	M	J	J	M	J	J	M	J	J	M	J	J	M	J	J	M	J	J	M	J
Bijzondere wetenschappelijke vorming	-	-	-	-	-	-	-	-	-	-	-	-	-	-	-	-	-	-	-	-	-
Economie	4.239	4.570	3.805	4.045	8.044	8.615	16.659	-	-	-	-	-	-	-	-	33	31	64	33	31	64
Economie-moderne talen	-	-	-	-	-	-	-	-	-	2.376	2.829	2.840	-	-	-	4.485	5.669	10.154	4.485	5.669	10.154
Economie-Sport	-	-	-	-	-	-	-	-	-	-	15	1	-	-	-	15	1	16	15	1	16
Economie-wetenschappen	-	-	-	-	-	-	-	-	-	247	179	152	-	-	-	442	331	773	442	331	773
Economie-wiskunde	-	-	-	-	-	-	-	-	-	707	606	582	-	-	-	1.377	1.188	2.565	1.377	1.188	2.565
Grieks	86	86	77	82	163	168	331	-	-	-	-	-	-	-	-	-	-	-	163	168	331
Grieks-Latijn	417	540	378	458	795	998	1.793	-	-	114	201	162	-	-	-	222	363	585	1.017	1.361	2.378
Grieks-moderne talen	-	-	-	-	-	-	-	-	-	1	8	7	-	-	-	3	15	18	3	15	18
Grieks-wetenschappen	-	-	-	-	-	-	-	-	-	22	29	30	-	-	-	35	59	94	35	59	94
Grieks-wiskunde	-	-	-	-	-	-	-	-	-	125	139	114	-	-	-	227	253	480	227	253	480
Humane wetenschappen	978	3.351	1.026	3.191	2.004	6.542	8.546	-	-	1.294	3.633	3.339	-	-	-	2.392	6.972	9.364	4.396	13.514	17.910
Latijn	3.359	4.401	2.984	4.033	6.343	8.434	14.777	-	-	-	-	-	-	-	-	-	-	-	6.343	8.434	14.777
Latijn-moderne talen	-	-	-	-	-	-	-	-	-	467	1.131	1.123	-	-	-	1.006	2.254	3.260	1.006	2.254	3.260
Latijn-wetenschappen	-	-	-	-	-	-	-	-	-	464	757	748	-	-	-	947	1.505	2.452	947	1.505	2.452
Latijn-wiskunde	-	-	-	-	-	-	-	-	-	936	1.109	1.111	-	-	-	1.875	2.220	4.095	1.875	2.220	4.095
Moderne talen-Sport	-	-	-	-	-	-	-	-	-	-	3	3	-	-	-	3	3	6	3	3	6
Moderne talen-topsport	-	-	-	-	-	-	-	-	-	14	6	8	-	-	-	27	14	41	27	14	41
Moderne talen-wetenschappen	-	-	-	-	-	-	-	-	-	849	1.069	992	-	-	-	1.617	2.061	3.678	1.617	2.061	3.678
Moderne talen-wiskunde	-	-	-	-	-	-	-	-	-	94	218	230	-	-	-	191	448	639	191	448	639
Rudolf Steinerpedagogie	65	99	71	98	136	197	333	-	-	57	93	94	-	-	-	111	187	298	247	384	631
Sportwetenschappen	526	247	415	196	941	443	1.384	-	-	375	175	180	-	-	-	719	355	1.074	1.660	798	2.458
Wetenschappen	5.527	4.497	4.615	3.876	10.142	8.373	18.515	-	-	-	-	-	-	-	-	-	-	-	10.142	8.373	18.515
Wetenschappen-topsport	60	38	69	29	129	67	196	-	-	20	9	11	-	-	-	48	20	68	177	87	264
Wetenschappen-wiskunde	-	-	-	-	-	-	-	-	-	3.767	2.489	2.265	-	-	-	7.331	4.754	12.085	7.331	4.754	12.085
Wiskunde-topsport	-	-	-	-	-	-	-	-	-	3	2	4	-	-	-	4	6	10	4	6	10
Yeshiva	14	29	20	28	34	57	91	-	-	18	28	25	-	-	-	27	53	80	61	110	171
<b>Totaal</b>	<b>15.271</b>	<b>17.858</b>	<b>13.460</b>	<b>16.036</b>	<b>28.731</b>	<b>33.894</b>	<b>62.625</b>	<b>11.950</b>	<b>14.710</b>	<b>11.154</b>	<b>14.021</b>	<b>33</b>	<b>31</b>	<b>64</b>	<b>23.137</b>	<b>28.762</b>	<b>51.899</b>	<b>51.868</b>	<b>62.656</b>	<b>114.524</b>	

**SECUNDAIR ONDERWIJS**  
**Kunstsecundair onderwijs**

Studierichting	Tweede graad												Derde graad												Algemeen totaal												
	1ste leerjaar						2de leerjaar						3de leerjaar						Se-n-Se						Totaal												
	J		M		J		M		J		M		J		M		J		M		J		M		J		M		J		M		J		M		
	J	M	J	M	J	M	J	M	J	M	J	M	J	M	J	M	J	M	J	M	J	M	J	M	J	M	J	M	J	M	J	M					
Architecturale en binnenhuiskunst	-	-	-	-	-	-	-	-	-	-	-	-	-	-	-	-	-	-	-	-	-	-	-	-	-	-	-	-	-	-	-	-	169	261	430		
Architecturale vorming	-	-	-	-	-	-	-	-	-	-	-	-	-	-	-	-	-	-	-	-	-	-	-	-	-	-	-	-	-	-	-	-	100	137	237		
Artistieke opleiding	35	70	35	99	70	169	40	95	40	95	35	76	-	-	-	-	-	-	-	-	-	-	-	-	-	-	-	-	-	-	-	-	145	340	485		
Audiovisuele technieken	-	-	-	-	-	-	-	-	-	-	-	-	-	-	-	-	-	-	-	-	-	-	-	-	-	-	-	-	-	-	-	-	-	13	3	16	
Audiovisuele vorming	53	102	68	82	121	184	90	129	90	129	50	83	-	-	-	-	-	-	-	-	-	-	-	-	-	-	-	-	-	-	-	-	261	396	657		
Ballet	4	8	7	9	11	17	5	9	5	9	4	10	-	-	-	-	-	-	-	-	-	-	-	-	-	-	-	-	-	-	-	-	20	36	56		
Beeldende en architecturale kunsten	187	377	158	398	345	775	345	775	1,120	1,120	-	-	-	-	-	-	-	-	-	-	-	-	-	-	-	-	-	-	-	-	-	-	345	775	1,120		
Beeldende en architecturale vorming	71	134	92	141	163	275	163	275	438	438	-	-	-	-	-	-	-	-	-	-	-	-	-	-	-	-	-	-	-	-	-	-	163	275	438		
Beeldende vorming	-	-	-	-	-	-	-	-	-	-	-	-	-	-	-	-	-	-	-	-	-	-	-	-	-	-	-	-	-	-	-	-	-	58	192	250	
Bijzondere beeldende vorming	-	-	-	-	-	-	-	-	-	-	-	-	-	-	-	-	-	-	-	-	-	-	-	-	-	-	-	-	-	-	-	-	-	15	47	62	
Bijzondere muzikale vorming	-	-	-	-	-	-	-	-	-	-	-	-	-	-	-	-	-	-	-	-	-	-	-	-	-	-	-	-	-	-	-	-	-	24	33	57	
Dans	5	19	5	26	10	45	10	45	55	55	-	-	-	-	-	-	-	-	-	-	-	-	-	-	-	-	-	-	-	-	-	-	-	17	95	112	
Industriële kunst	-	-	-	-	-	-	-	-	-	-	-	-	-	-	-	-	-	-	-	-	-	-	-	-	-	-	-	-	-	-	-	-	-	15	5	20	
Industriële vormgeving	-	-	-	-	-	-	-	-	-	-	-	-	-	-	-	-	-	-	-	-	-	-	-	-	-	-	-	-	-	-	-	-	-	-	7	5	12
Kunst-media-woord	24	52	48	42	72	94	72	94	166	166	-	-	-	-	-	-	-	-	-	-	-	-	-	-	-	-	-	-	-	-	-	-	-	72	94	166	
Modern ballet	-	-	-	-	-	-	-	-	-	-	-	-	-	-	-	-	-	-	-	-	-	-	-	-	-	-	-	-	-	-	-	-	-	-	-	-	-
Muziek	41	43	49	54	90	97	90	97	187	187	-	-	-	-	-	-	-	-	-	-	-	-	-	-	-	-	-	-	-	-	-	-	-	226	218	444	
Ruimtelijke vormgeving	-	-	-	-	-	-	-	-	-	-	-	-	-	-	-	-	-	-	-	-	-	-	-	-	-	-	-	-	-	-	-	-	-	-	5	8	13
Toegepaste beeldende kunst	-	-	-	-	-	-	-	-	-	-	-	-	-	-	-	-	-	-	-	-	-	-	-	-	-	-	-	-	-	-	-	-	-	-	187	357	544
Vrij Beeldende Kunst Technieken	-	-	-	-	-	-	-	-	-	-	-	-	-	-	-	-	-	-	-	-	-	-	-	-	-	-	-	-	-	-	-	-	-	-	3	3	6
Vrij Beeldende Kunst Vorming	-	-	-	-	-	-	-	-	-	-	-	-	-	-	-	-	-	-	-	-	-	-	-	-	-	-	-	-	-	-	-	-	-	-	4	7	11
Vrije beeldende kunst	-	-	-	-	-	-	-	-	-	-	-	-	-	-	-	-	-	-	-	-	-	-	-	-	-	-	-	-	-	-	-	-	-	-	108	291	399
Woordkunst-drama	59	140	57	152	116	292	116	292	408	408	-	-	-	-	-	-	-	-	-	-	-	-	-	-	-	-	-	-	-	-	-	-	-	207	574	781	
<b>Totaal</b>	<b>479</b>	<b>945</b>	<b>519</b>	<b>1.003</b>	<b>998</b>	<b>1.948</b>	<b>998</b>	<b>1.948</b>	<b>2.946</b>	<b>2.946</b>	<b>39</b>	<b>964</b>	<b>12</b>	<b>13</b>	<b>1.166</b>	<b>2.205</b>	<b>3.371</b>	<b>2.164</b>	<b>4.153</b>	<b>6.317</b>																	



**SECUNDAIR ONDERWIJS**  
**Technisch secundair onderwijs**

	Tweede graad						Derde graad						Algemeen totaal								
	1ste leerjaar			2de leerjaar			1ste leerjaar			2de leerjaar			Se-n-Se			Totaal					
	J	M	T	J	M	T	J	M	T	J	M	T	J	M	T	J	M	T			
	Totaal			Totaal			Totaal			Totaal			Totaal			Totaal					
Studierichting	J	M	T	J	M	T	J	M	T	J	M	T	J	M	T	J	M	T	J	M	T
Administratie vrije beroepen	-	-	-	-	-	-	-	-	-	-	-	-	-	-	-	5	33	38	5	33	38
Agro- en groenbeheer	-	-	-	-	-	-	-	-	-	-	-	-	-	-	-	7	-	7	7	-	7
Agro- en groenmechanisatie	-	-	-	-	-	-	-	-	-	-	-	-	-	-	-	39	-	39	39	-	39
Animatie in de ouderenzorg	-	-	-	-	-	-	-	-	-	-	-	-	-	-	-	4	11	15	4	11	15
Apotheekassistent	-	-	-	-	-	-	-	-	-	-	-	-	-	-	-	20	93	113	20	93	113
Assistent voedingsindustrie	-	-	-	-	-	-	-	-	-	-	-	-	-	-	-	2	-	2	2	-	2
Automotive	-	-	-	-	-	-	-	-	-	-	-	-	-	-	-	6	-	6	6	-	6
Autotechnieken	-	-	-	-	-	-	-	-	-	-	-	-	-	-	-	607	4	611	607	4	611
Bakkerijtechnieken	-	-	-	-	-	-	-	-	-	-	-	-	-	-	-	3	1	4	3	1	4
Bakkerijtechnieken	-	-	-	-	-	-	-	-	-	-	-	-	-	-	-	3	1	4	3	1	4
Bio-esthetiek	581	2	632	2	1.213	1.215	-	-	-	-	-	-	-	-	-	-	-	-	2	1.213	1.215
Biotechnische wetenschappen	174	77	68	368	145	513	196	68	91	171	91	348	367	159	526	735	304	1.039			
Boekhouden-informatica	-	-	-	-	-	-	706	367	-	593	-	-	-	-	-	1.299	715	2.014	1.299	715	2.014
Bouw constructie- en planningstechnieken	-	-	-	-	-	-	-	-	-	-	-	-	-	-	-	11	1	12	11	1	12
Bouw- en houtkunde	119	6	3	254	9	263	129	10	5	114	5	-	-	-	-	243	15	258	497	24	521
Bouwtechnieken	191	1	3	383	4	387	179	3	-	168	-	-	-	-	-	347	3	350	730	7	737
Brood en banket	52	36	23	100	59	159	39	20	14	41	14	-	-	-	-	80	34	114	180	93	273
Butler-Intendant	-	-	-	-	-	-	-	-	-	-	-	-	-	-	-	2	5	7	2	5	7
Chemie	-	-	-	-	-	-	218	102	64	167	64	-	-	-	-	385	166	551	385	166	551
Chemische processtechnieken	-	-	-	-	-	-	-	-	-	-	-	-	-	-	-	74	7	81	74	7	81
Commercieel webverkeer	-	-	-	-	-	-	-	-	-	-	-	-	-	-	-	17	4	21	17	4	21
Computergestuurde mechanische productietechnieken	-	-	-	-	-	-	-	-	-	-	-	-	-	-	-	59	-	59	59	-	59
Contactologie-optometrie	-	-	-	-	-	-	-	-	-	-	-	-	-	-	-	3	1	4	3	1	4
Creatie en mode	12	184	8	20	359	379	10	120	7	113	7	-	-	-	-	17	233	250	37	592	629
Creatie en patroonontwerpen	-	-	-	-	-	-	-	-	-	-	-	-	-	-	-	3	9	12	3	9	12
Dentaaltechnieken en supra-structuren	-	-	-	-	-	-	-	-	-	-	-	-	-	-	-	4	13	17	4	13	17
Dier- en landbouwtechnische wetenschappen	-	-	-	-	-	-	137	165	-	-	-	-	-	-	-	137	165	302	137	165	302
Dierenzorgtechnieken	-	-	-	-	-	-	-	-	-	-	-	-	-	-	-	28	94	122	28	94	122
Elektriciteit-elektronica	365	4	3	725	7	732	328	2	1	310	1	-	-	-	-	638	3	641	1.363	10	1.373
Elektrische installatietechnieken	-	-	-	-	-	-	895	7	5	822	5	-	-	-	-	1.717	12	1.729	1.717	12	1.729
Elektromechanica	1.062	13	7	2.039	20	2.059	922	10	8	861	8	-	-	-	-	1.783	18	1.801	3.822	38	3.860
Elektronische installatietechnieken	-	-	-	-	-	-	12	-	-	24	-	-	-	-	-	36	-	36	36	-	36
Elektrotechnieken	993	11	13	2.000	24	2.024	-	-	-	-	-	-	-	-	-	-	-	-	2.000	24	2.024
Esthetische lichaamsverzorging	-	-	-	-	-	-	-	-	-	-	-	-	-	-	-	1	191	192	1	191	192
Farmaceutisch-technisch assistent	-	-	-	-	-	-	62	114	94	60	94	-	-	-	-	122	208	330	122	208	330
Fotografie	23	50	33	44	83	127	27	62	29	15	29	-	-	-	-	42	91	133	86	174	260
Fotografische technieken	-	-	-	-	-	-	3	12	4	4	9	-	-	-	-	7	21	28	7	21	28
Fotografische vorming	-	-	-	-	-	-	1	15	3	3	12	-	-	-	-	4	27	31	4	27	31
Gestandaardiseerde en geprogrammeerde druktechnieken	-	-	-	-	-	-	-	-	-	-	-	-	-	-	-	10	2	12	10	2	12
Gezondheids- en welzijnswetenschappen	-	-	-	-	-	-	202	1.053	932	151	932	-	-	-	-	353	1.985	2.338	353	1.985	2.338
Grafische communicatie	26	10	23	49	22	71	20	13	15	31	15	-	-	-	-	51	28	79	100	50	150
Grafische media	229	61	79	456	140	596	-	-	-	-	-	-	-	-	-	-	-	-	456	140	596

**SECUNDAIR ONDERWIJS**  
**Technisch secundair onderwijs (vervolg)**

Studierichting	Tweede graad						Derde graad						Algemeen totaal								
	1ste leerjaar		2de leerjaar		Totaal		1ste leerjaar		2de leerjaar		Se-n-Se		Totaal		J		M		T		
	J	M	J	M	J	M	J	M	J	M	J	M	J	M	J	M	J	M	J	T	
Grime	-	-	-	-	-	-	-	-	-	-	-	-	-	-	-	-	-	-	-	-	-
Handel	1.856	1.462	2.131	1.535	3.987	2.997	6.984	1.491	1.212	1.343	1.182	-	-	-	26	-	-	-	26	26	26
Handel-talen	384	627	411	648	795	1.275	2.070	-	-	-	-	-	-	-	-	2.834	2.394	5.228	6.821	5.391	12.212
Haventechnieken	-	-	-	-	-	-	-	-	-	-	-	-	-	-	-	-	-	-	-	-	-
Hospitality	-	-	-	-	-	-	-	7	27	7	18	-	-	-	-	10	-	10	10	10	10
Hotel	294	164	233	146	527	310	837	244	131	209	112	-	-	-	-	453	243	696	980	14	59
Hotelbeheer	-	-	-	-	-	-	-	-	-	-	-	-	-	-	9	9	11	20	9	11	20
Hout constructie- en planningstechnieken	-	-	-	-	-	-	-	-	-	-	-	-	-	-	-	70	-	70	70	-	70
Houttechnieken	595	8	571	7	1.166	15	1.181	487	5	438	1	-	-	-	4	925	6	931	2.091	21	2.112
Immobilienbeheer	-	-	-	-	-	-	-	-	-	-	-	-	-	-	12	4	12	16	4	12	16
Industriële computertechnieken	-	-	-	-	-	-	-	-	-	-	-	-	-	-	13	13	13	13	13	-	13
Industriële ICT	-	-	-	-	-	-	-	133	-	106	2	-	-	-	-	239	2	241	239	2	241
Industriële koeltechnieken	-	-	-	-	-	-	-	-	-	-	-	-	-	-	25	25	-	25	25	-	25
Industriële onderhoudstechnieken	-	-	-	-	-	-	-	-	-	-	-	-	-	-	145	1	146	146	145	1	146
Industriële warmtetechnieken	-	-	-	-	-	-	-	-	-	-	-	-	-	-	5	5	-	5	5	-	5
Industriële wetenschappen	986	36	839	34	1.825	70	1.895	694	13	605	24	-	-	-	-	1.299	37	1.336	3.124	107	3.231
Informaticabeheer	-	-	-	-	-	-	-	783	24	608	48	-	-	-	-	1.391	72	1.463	1.391	72	1.463
Integrale veiligheid	-	-	-	-	-	-	-	-	-	-	-	-	-	-	407	73	480	480	407	73	480
Interactieve multimediatechnieken	-	-	-	-	-	-	-	-	-	-	-	-	-	-	20	5	25	25	20	5	25
Internetaatswerking	-	-	-	-	-	-	-	-	-	-	-	-	-	-	13	25	38	38	13	25	38
Internationaal transport en goederenverzending	-	-	-	-	-	-	-	-	-	-	-	-	-	-	28	15	43	43	28	15	43
Jeugd- en gehandicaptenzorg	-	-	-	-	-	-	-	167	542	108	483	-	-	-	-	275	1.025	1.300	275	1.025	1.300
KMO-administratie	-	-	-	-	-	-	-	-	-	-	-	-	-	-	10	18	28	28	10	18	28
KMO-ondernemerschap	-	-	-	-	-	-	-	-	-	-	-	-	-	-	1	2	3	3	1	2	3
Koel- en warmtetechnieken	-	-	-	-	-	-	-	56	-	54	-	-	-	-	-	110	2	110	110	2	110
Kunststofvormgevingstechnieken	-	-	-	-	-	-	-	-	-	-	-	-	-	-	3	3	-	3	3	-	3
Landbouwtechnieken	-	-	-	-	-	-	-	-	-	67	15	-	-	-	-	67	15	82	67	15	82
Leefgroepenwerking	-	-	-	-	-	-	-	-	-	-	-	-	-	-	67	245	312	312	67	245	312
Lichamelijke opvoeding en sport	929	319	949	294	1.878	613	2.491	1.087	322	977	292	-	-	-	-	2.064	614	2.678	3.942	1.227	5.169
Maritieme technieken Dek	24	2	32	-	56	2	58	26	3	23	3	-	-	-	-	49	6	55	105	8	113
Maritieme technieken Motoren	12	1	10	1	22	2	24	10	-	19	-	-	-	-	-	29	-	29	51	2	53
Mechanica constructie- en planningstechnieken	-	-	-	-	-	-	-	-	-	-	-	-	-	-	12	1	13	13	12	1	13
Mechanische technieken	856	7	826	18	1.682	25	1.707	-	-	-	-	-	-	-	-	-	-	1.682	25	1.707	1.707
Mechanische vormgevingstechnieken	-	-	-	-	-	-	-	619	5	614	6	-	-	-	-	1.233	11	1.244	1.233	11	1.244
Medico-sociale administratie	-	-	-	-	-	-	-	-	-	-	-	-	-	-	12	104	116	116	12	104	116
Multimedia	-	-	-	-	-	-	-	256	47	214	41	-	-	-	-	470	88	558	470	88	558
Multimediale technieken	-	-	-	-	-	-	-	28	3	16	3	-	-	-	-	44	6	50	44	6	50
Multimediale vorming	-	-	-	-	-	-	-	14	4	12	11	-	-	-	-	26	15	41	26	15	41
Natuur- en groentechnische wetenschappen	-	-	-	-	-	-	-	36	7	-	-	-	-	-	-	36	7	43	36	7	43
Natuur- en landschapsbeheertechnieken	-	-	-	-	-	-	-	-	-	-	-	-	-	-	-	-	-	-	-	-	-
Onthaal en public relations	-	-	-	-	-	-	-	125	281	11	90	-	-	-	-	215	547	762	215	547	762



**SECUNDAIR ONDERWIJS**  
**Technisch secundair onderwijs (vervolg)**

Studierichting	Tweede graad						Derde graad						Algemeen totaal									
	1ste leerjaar		2de leerjaar		Totaal		1ste leerjaar		2de leerjaar		Totaal		Se-n-Se		Totaal		J		M		T	
	J	M	J	M	J	M	J	M	J	M	J	M	J	M	J	M	J	M	J	M	J	M
Optiektiechnieken	-	-	-	-	-	-	3	9	2	6	-	-	-	-	5	15	5	15	5	15	20	20
Orthopediektiechnieken	-	-	-	-	-	-	12	9	12	4	-	-	-	-	24	13	24	13	24	13	37	37
Orthopedische instrumenten	-	-	-	-	-	-	-	-	-	-	-	-	-	-	5	3	5	3	5	3	8	8
Plant-, dier- en milieutechnieken	299	195	-	159	-	354	903	-	-	-	-	-	-	-	549	354	549	354	549	354	903	903
Planttechnische wetenschappen	-	-	-	-	-	-	161	17	-	-	-	-	-	-	161	17	161	17	161	17	178	178
Podiumtechnieken	-	-	-	-	-	-	53	2	48	1	-	-	-	-	101	3	101	3	101	3	104	104
Printmedia	-	-	-	-	-	-	89	42	62	27	-	-	-	-	151	69	151	69	151	69	220	220
Public relations	-	-	-	-	-	-	-	-	-	-	-	-	-	-	3	-	3	-	3	-	3	3
Regeltechnieken	-	-	-	-	-	-	-	-	-	-	-	-	-	-	55	1	55	1	55	1	56	56
Schoonheidsverzorging	-	-	-	-	-	-	1	711	1	729	-	-	-	-	2	1.440	2	1.440	2	1.440	1.442	1.442
Secretariaat-talen	-	-	-	-	-	-	321	712	296	693	-	-	-	-	617	1.405	617	1.405	617	1.405	2.022	2.022
Slagerij en vleeswaren	24	-	17	-	41	41	17	3	15	2	-	-	-	32	5	32	5	32	5	37	37	78
Sociale en technische wetenschappen	1.328	4.393	1.446	4.724	2.774	9.117	11.891	1.252	3.354	1.030	2.929	-	-	2.282	6.283	8.565	5.056	15.400	20.456	20.456	20.456	20.456
Sportclub- en fitnessbegeleider	-	-	-	-	-	-	-	-	-	-	-	-	-	-	51	14	51	14	51	14	65	65
Stuur- en beveiligingstechnieken	-	-	-	-	-	-	-	-	-	-	-	-	-	-	165	-	165	-	165	-	165	165
Tandartsassistentie	-	-	-	-	-	-	-	-	-	-	-	-	-	-	2	27	2	27	2	27	29	29
Tandtechnieken	-	-	-	-	-	-	-	-	-	-	-	-	-	-	2	27	2	27	2	27	29	29
Techniek-wetenschappen	607	385	592	319	1.199	704	1.903	567	306	504	246	-	-	1.071	552	1.623	2.270	1.256	3.526	3.526	3.526	3.526
Tekst- en beeldintegratietechnieken	-	-	-	-	-	-	-	-	-	-	-	-	-	-	14	12	14	12	14	12	26	26
Textiel- en chemische technieken	-	-	-	-	-	-	-	-	-	-	-	-	-	-	1	-	1	-	1	-	1	1
Textiel- en designtechnieken	3	2	2	2	5	4	9	1	1	3	4	-	-	4	5	9	9	9	9	9	18	18
Textielproductietechnieken	-	-	-	-	-	-	-	-	-	-	-	-	-	-	9	-	9	-	9	-	9	9
Textieltechnieken	-	-	1	5	5	1	6	-	-	-	-	-	-	-	-	-	-	-	-	-	6	6
Toegepaste autotechnieken	-	-	-	-	-	-	-	-	-	-	-	-	-	-	-	-	-	-	-	-	2	2
Toerisme	109	245	175	271	284	516	800	166	302	142	266	-	-	308	568	876	592	1.084	1.676	1.676	1.676	1.676
Toerisme en organisatie	-	-	-	-	-	-	-	-	-	-	-	-	-	-	2	13	2	13	2	13	15	15
Toerisme en recreatie	-	-	-	-	-	-	-	-	-	-	-	-	-	-	7	29	7	29	7	29	36	36
Topsport	35	9	47	12	82	21	103	33	8	30	3	-	-	63	11	74	145	32	177	177	177	
Tuinbouwtechnieken	-	-	-	-	-	-	-	-	-	153	14	-	-	-	153	14	153	14	153	14	167	167
Verkoop en distributie	-	-	-	-	-	-	-	-	-	-	-	-	-	-	13	9	13	9	13	9	22	22
Vleeswarentechnieken	-	-	-	-	-	-	-	-	-	-	-	-	-	-	4	-	4	-	4	-	4	4
Vliegtuigtechnicus	-	-	-	-	-	-	-	-	-	-	-	-	-	-	13	-	13	-	13	-	13	13
Vliegtuigtechnieken	-	-	-	-	-	-	-	-	-	-	-	-	-	-	67	1	67	1	67	1	68	68
Voedingstechnieken	7	1	4	3	11	4	15	7	3	2	-	-	-	9	3	12	20	7	27	7	27	27
<b>Totaal</b>	<b>11.594</b>	<b>8.891</b>	<b>11.734</b>	<b>9.224</b>	<b>23.328</b>	<b>18.115</b>	<b>41.443</b>	<b>13.430</b>	<b>10.265</b>	<b>11.700</b>	<b>9.287</b>	<b>1.501</b>	<b>1.019</b>	<b>26.631</b>	<b>20.571</b>	<b>47.202</b>	<b>49.959</b>	<b>38.686</b>	<b>88.645</b>	<b>88.645</b>	<b>88.645</b>	<b>88.645</b>

**SECUNDAIR ONDERWIJS**  
**Beroepssecundair onderwijs**

Studierichting	Tweede graad						Derde graad						Algemeen totaal				
	1ste leerjaar		2de leerjaar		Totaal		1ste leerjaar		2de leerjaar		3de leerjaar		Totaal		J	M	T
	J	M	J	M	J	M	J	M	J	M	J	M	J	M	J	M	T
Auto	-	-	-	-	-	-	611	9	579	10	-	-	1.190	19	1.209	19	1.209
Auto-elektriciteit	-	-	-	-	-	-	-	-	-	-	185	2	185	2	187	2	187
Banketaalnermer-traiteur	-	-	-	-	-	-	-	-	-	-	75	25	75	25	100	25	100
Banketbakkerij-chocoladebewerking	-	-	-	-	-	-	-	-	-	-	138	70	138	70	208	70	208
Basismechanica	2.388	27	2.240	18	4.628	45	4.673	-	-	-	-	-	4.628	45	4.673	45	4.673
Bedrijfsgrafiek	-	-	-	-	-	-	-	-	-	-	5	5	5	5	10	5	10
Bedrijfsvoertuigen	-	-	-	-	-	-	-	-	-	-	23	-	23	-	23	-	23
Beperkte kustvaart	-	-	-	-	-	-	-	-	-	-	10	-	10	-	10	-	10
Bijzonder transport	-	-	-	-	-	-	-	-	-	-	30	2	30	2	32	2	32
Bijzondere schrijnwerkconstructies	-	-	-	-	-	-	-	-	-	-	131	1	131	1	132	1	132
Bloemsierkunst	-	-	-	-	-	-	-	-	-	6	13	12	13	13	31	18	31
Bosbouw en bosbeheer	-	-	-	-	-	-	-	-	-	-	17	-	17	-	17	-	17
Bouw	477	2	514	2	991	4	995	-	-	-	-	-	991	4	995	4	995
Bouw historische muziekinstrumenten	-	-	-	-	-	-	-	-	-	-	10	1	10	1	11	1	11
Bouwplaatmachinist	-	-	-	-	-	-	56	1	26	-	-	-	82	1	83	1	83
Brood- en banketbakkerij	200	69	178	59	378	128	506	-	-	-	-	-	378	128	506	128	506
Brood- en banketbakkerij en confiserie	-	-	-	-	-	-	155	47	143	41	-	-	298	88	386	88	386
Carosserie	-	-	-	-	-	-	220	4	217	7	-	-	437	11	448	11	448
Carosserie- en spuitwerk	-	-	-	-	-	-	-	-	-	110	1	-	110	1	111	1	111
Centrale verwarming en san. installaties	-	-	-	-	-	-	372	-	360	3	-	-	732	3	735	3	735
Commerciële en sociale technieken	-	-	-	-	-	-	5	14	5	13	-	-	10	27	37	27	37
Compositieverwerking	-	-	-	-	-	-	-	-	-	-	7	-	7	-	7	-	7
Computergestuurde werktuigmachines	-	-	-	-	-	-	-	-	-	-	194	5	194	5	199	5	199
Crea en techniek	11	11	5	7	16	18	34	-	-	-	-	-	16	18	34	18	34
Dakwerken	-	-	-	-	-	-	-	-	-	-	60	-	60	-	60	-	60
Decor- en standbouw	-	-	-	-	-	-	-	-	-	-	4	18	4	18	22	18	22
Decoratie en restauratie schildenwerk	-	-	-	-	-	-	-	-	-	-	66	42	66	42	108	42	108
Diamantbewerking	4	1	3	1	7	2	9	6	6	1	-	-	12	3	15	19	24
Dieetbakkerij	-	-	-	-	-	-	-	-	-	-	14	6	14	6	20	6	20
Dierenzorg	-	-	-	-	-	-	74	163	51	153	-	-	125	316	441	316	441
Diesel- en LPG-motoren	-	-	-	-	-	-	-	-	-	-	91	1	91	1	92	1	92
Drukken en afwerken	-	-	-	-	-	-	54	19	81	19	-	-	135	38	173	38	173
Drukken en voorbereiden	62	12	71	27	133	39	172	-	-	-	-	-	133	39	172	39	172
Drukvoorbereiding	-	-	-	-	-	-	23	9	30	9	-	-	53	18	71	53	71
Duurzaam wonen	26	4	31	4	57	8	65	2	19	3	-	-	33	5	38	13	103
Elektrische installaties	925	9	946	7	1.871	16	1.887	818	7	766	2	-	1.584	9	1.593	25	3.480
Etalage en standendecoratie	-	-	-	-	-	-	16	73	11	67	-	-	27	140	167	140	167
Fotolassen	-	-	-	-	-	-	-	-	-	-	352	2	352	2	354	2	354
Geautom. diamantbewerking en kwal.analyse	-	-	-	-	-	-	-	-	-	-	2	2	2	2	4	2	4
Gemeenschapsrestauratie	-	-	-	-	-	-	-	-	-	-	41	41	41	41	82	41	82
Gespecialiseerde dierenverzorging	-	-	-	-	-	-	-	-	-	-	42	104	42	104	146	104	146
Gezinsmanagement	-	-	-	-	-	-	-	-	-	-	-	-	-	1	1	-	1
Goud en juwelen	19	3	11	12	30	15	45	11	13	17	-	-	22	30	52	45	97
Grafische opmaaksystemen	-	-	-	-	-	-	-	3	11	-	-	-	21	5	26	21	26
Groendecoratie	-	-	-	-	-	-	-	-	-	-	-	-	3	11	14	3	14
Grootkeuken	-	-	-	-	-	-	56	45	57	30	-	-	113	75	188	75	188





**SECUNDAIR ONDERWIJS**

**Beroepssecundair onderwijs (vervolg)**

Studierichting	Tweede graad						Derde graad						Algemeen totaal											
	1ste leerjaar			2de leerjaar			Totaal			1ste leerjaar			2de leerjaar			Totaal			3de leerjaar			Totaal		
	J	M	J	M	J	T	J	M	J	M	J	T	J	M	J	M	J	T	J	M	J	M	J	T
Haarstijl	-	-	-	-	-	-	-	-	-	-	-	-	-	-	-	-	-	-	-	-	-	-	-	-
Haarzorg	94	1.158	77	1.114	171	2.272	2.443	2.443	2.443	2.443	2.443	2.443	60	1.003	54	974	114	1.977	29	638	114	1.977	285	4.249
Hotelonthaal	-	-	-	-	-	-	-	-	-	-	-	-	-	-	-	-	-	-	-	-	-	-	-	-
Hout	1.320	25	1.259	33	2.579	58	2.637	2.637	2.637	2.637	2.637	2.637	1.274	33	1.109	13	2.383	46	2.383	46	2.383	46	2.579	58
Houtbewerking	-	-	-	-	-	-	-	-	-	-	-	-	5	1	3	-	8	1	8	1	8	1	8	1
Houtbewerking-snijwerk	-	-	-	-	-	-	-	-	-	-	-	-	-	-	-	-	-	-	-	-	-	-	-	-
Industrieel onderhoud	-	-	-	-	-	-	-	-	-	-	-	-	-	-	-	-	-	-	144	144	144	144	144	144
Industriële elektriciteit	-	-	-	-	-	-	-	-	-	-	-	-	-	-	-	-	-	-	482	482	482	482	482	482
Industriële houtbewerking	-	-	-	-	-	-	-	-	-	-	-	-	-	-	-	-	-	-	301	301	301	301	301	301
Instellen van textielmachines	-	-	-	-	-	-	-	-	-	-	-	-	-	-	-	-	-	-	1	1	1	1	1	1
Interieurinrichting	-	-	-	-	-	-	-	-	-	-	-	-	-	-	-	-	-	-	143	143	143	143	143	143
Juwelencreatie	-	-	-	-	-	-	-	-	-	-	-	-	-	-	-	-	-	-	6	3	6	3	6	3
Kantoor	1.119	1.198	1.010	1.144	2.129	2.342	4.471	4.471	4.471	4.471	4.471	4.471	1.060	1.165	996	1.205	2.056	2.370	2.056	2.370	2.056	2.370	4.185	4.712
Kantooradministratie en gegevensbeheer	-	-	-	-	-	-	-	-	-	-	-	-	-	-	-	-	-	-	682	1.036	682	1.036	682	1.036
Kinderzorg	-	-	-	-	-	-	-	-	-	-	-	-	-	-	-	-	-	-	41	1.141	41	1.141	41	1.141
Koelinstallaties	-	-	-	-	-	-	-	-	-	-	-	-	54	1	55	-	109	1	109	1	109	1	109	1
Koeltechnische installaties	-	-	-	-	-	-	-	-	-	-	-	-	-	-	-	-	-	-	56	-	56	-	56	-
Kunststofverwerking	-	-	-	-	-	-	-	-	-	-	-	-	6	-	8	-	14	-	14	-	14	-	14	-
Land- en tuinbouwmechanisatie	-	-	-	-	-	-	-	-	-	-	-	-	-	-	-	-	-	-	58	2	58	2	58	2
Landbouw	-	-	-	-	-	-	-	-	-	-	-	-	84	22	80	19	164	41	164	41	164	41	164	41
Lassenbouw	-	-	-	-	-	-	-	-	-	-	-	-	641	7	622	7	1.263	14	1.263	14	1.263	14	1.263	14
Lassen-constructie	-	-	-	-	-	-	-	-	-	-	-	-	-	-	-	-	-	-	75	34	75	34	75	34
Logistiek	-	-	-	-	-	-	-	-	-	-	-	-	-	-	-	-	-	-	7	12	7	12	7	12
Manegehouder-rijmeester	-	-	-	-	-	-	-	-	-	-	-	-	-	-	-	-	-	-	7	12	7	12	7	12
Maritieme vorming	10	1	8	1	18	2	20	20	20	20	20	20	14	-	4	-	18	-	18	-	18	-	36	2
Matrijzenbouw	-	-	-	-	-	-	-	-	-	-	-	-	-	-	-	-	-	-	5	5	5	5	5	5
Mecaniciën onderhoud en herstel motorfiets	-	-	-	-	-	-	-	-	-	-	-	-	-	-	-	-	-	-	8	-	8	-	8	-
Mechanisch onderhoud	-	-	-	-	-	-	-	-	-	-	-	-	10	1	12	-	22	1	22	1	22	1	22	1
Mechanische en hydraulische kranen	-	-	-	-	-	-	-	-	-	-	-	-	-	-	-	-	-	-	11	-	11	-	11	-
Meerkleurendruk-drukwerkverdeling	-	-	-	-	-	-	-	-	-	-	-	-	-	-	-	-	-	-	43	6	43	6	43	6
Meubelgarneren	-	-	-	-	-	-	-	-	-	-	-	-	-	-	-	-	-	-	26	2	26	2	26	2
Mode-verkoop	-	-	-	-	-	-	-	-	-	-	-	-	-	-	-	-	-	-	3	93	3	93	3	93
Moderealisatie en -presentatie	13	280	14	276	27	556	583	583	583	583	583	583	12	234	14	227	26	461	26	461	26	461	26	461
Moderealisatie en -verkoop	-	-	-	-	-	-	-	-	-	-	-	-	-	-	-	-	-	-	-	-	-	-	-	-
Moderealisatie en trendstudie	-	-	-	-	-	-	-	-	-	-	-	-	4	2	10	-	13	-	13	-	13	-	13	-
Muziekinstrumentenbouw	-	-	-	-	-	-	-	-	-	-	-	-	-	-	-	-	-	-	14	2	14	2	14	2
Naamloos leerjaar	-	-	-	-	-	-	-	-	-	-	-	-	-	-	-	-	-	-	668	200	668	200	668	200
Organisatie-assistentie	-	-	-	-	-	-	-	-	-	-	-	-	-	-	-	-	-	-	64	208	64	208	64	208
Organisatiehulp	-	-	-	-	-	-	-	-	-	-	-	-	111	306	90	268	201	574	201	574	201	574	201	574
Paardrijden en -verzorgen	4	25	4	21	8	46	54	54	54	54	54	54	5	20	2	18	7	38	7	38	7	38	15	84
Pijpfitten-lassen-monteren	-	-	-	-	-	-	-	-	-	-	-	-	-	-	-	-	-	-	88	2	88	2	88	2
Plant, dier en milieu	398	206	443	211	841	417	1.258	1.258	1.258	1.258	1.258	1.258	-	-	-	-	-	-	1	6	1	6	1	6
Polyvalente gezinscoach	-	-	-	-	-	-	-	-	-	-	-	-	-	-	-	-	-	-	-	-	-	-	-	-
Publiciteit en etalage	168	248	176	249	344	497	841	841	841	841	841	841	-	-	-	-	-	-	1	6	1	6	1	6
Publiciteit en illustratie	-	-	-	-	-	-	-	-	-	-	-	-	-	-	-	-	-	-	-	-	-	-	-	-
Publiciteitsgrafiek	-	-	-	-	-	-	-	-	-	-	-	-	142	216	127	204	269	420	269	420	269	420	269	420

**SECUNDAIR ONDERWIJS**  
**Beroepssecundair onderwijs (vervolg)**

Studierichting	Tweede graad						Derde graad						Algemeen totaal						
	1ste leerjaar		2de leerjaar		Totaal		1ste leerjaar		2de leerjaar		3de leerjaar		Totaal		J	M	T		
	J	M	J	M	J	M	J	M	J	M	J	M	J	M	J	M	T		
Renovatie bouw	-	-	434	215	893	473	1.366	-	-	211	-	263	1	264	263	1	264		
Restaurant en keuken	459	258	-	-	-	-	-	-	-	-	-	40	25	763	1.656	855	2.511		
Restaurantbedrijf en drankenkennis	-	-	-	-	-	-	-	-	-	-	-	12	-	40	40	25	65		
Restauratie bouw	-	-	-	-	-	-	-	-	-	-	-	12	-	12	12	-	12		
Restauratie muziekinstrumenten	-	-	-	-	-	-	-	-	-	-	-	3	-	3	3	-	3		
Restauratie van meubelen	-	-	-	-	-	-	-	-	-	-	-	25	1	25	25	1	26		
Rijn- en binnenvaart	11	2	12	2	23	4	27	13	13	1	-	-	-	25	48	5	53		
Ruwbouw	-	-	-	-	-	-	-	405	410	-	-	-	-	815	815	2	817		
Ruwbouwwaterkering	-	-	-	-	-	-	-	35	25	-	-	-	-	60	60	2	62		
Scheeps- en havenwerk	-	-	-	-	-	-	-	-	-	-	-	5	-	5	5	-	5		
Schilderwerk en decoratie	186	64	181	63	367	127	494	157	112	56	-	269	102	371	636	229	865		
Schipper-motorist	-	-	-	-	-	-	-	47	46	7	-	4	-	4	4	-	4		
Slagerij en verkoopsklare gerechten	-	-	-	-	-	-	-	-	-	-	-	93	14	107	93	14	107		
Slagerij en vleeswarenbereiding	43	12	65	9	108	21	129	-	-	-	-	28	7	108	21	129			
Slagerij-fijnkosttraiteur	-	-	-	-	-	-	-	-	-	-	-	119	36	28	7	35			
Specialiteitenrestaurant	-	-	-	-	-	-	-	-	-	-	-	36	7	119	36	155			
Steen- en marmerbewerking	-	-	-	-	-	-	-	3	4	-	-	7	-	7	7	-	7		
Stijl- en designmeubelen	-	-	-	-	-	-	-	-	-	-	-	36	-	36	36	-	36		
Textiel	-	-	2	-	2	-	2	-	-	-	-	-	-	-	2	-	2		
Thuis- en bejaardenzorg/zorgkundige	-	-	-	-	-	-	-	-	-	-	-	156	1.214	156	1.214	1.370	1.370		
Topsport-sportbegeleider	-	-	-	-	-	-	-	-	-	-	-	3	-	3	3	-	3		
Topsport-sportinitiatie	9	1	4	2	13	3	16	7	7	1	-	14	2	14	27	5	32		
Tuinaanleg en -onderhoud	-	-	-	-	-	-	-	-	-	-	-	127	10	127	127	10	137		
Tuinbouw	-	-	-	-	-	-	-	-	205	-	-	205	27	205	205	27	232		
Tuinbouw en groenvoorziening	-	-	-	-	-	-	-	275	28	-	-	275	28	275	28	303			
Tuinbouwproductie	-	-	-	-	-	-	-	-	-	-	-	22	4	22	4	26			
Tweewielers en lichte verbrandingsmotoren	-	-	-	-	-	-	-	24	27	-	-	51	-	51	51	-	51		
Uurwerkerstelling	-	-	-	-	-	-	-	-	-	-	-	5	1	5	5	1	6		
Uurwerkmaken	-	-	-	-	-	-	-	6	8	-	-	14	1	14	14	1	15		
Veehouderij en landbouwtreelten	-	-	-	-	-	-	-	-	-	-	42	6	6	42	42	6	48		
Veiligheidsberoepen	-	-	-	-	-	-	-	-	-	-	159	22	22	159	22	22	181		
Verkoop	238	287	260	316	498	603	1.101	323	278	393	-	601	737	1.099	1.340	2.439			
Verkoop en vertegenwoordiging	-	-	-	-	-	-	-	-	-	-	-	55	60	55	60	115			
Verwarmingstallaties	-	-	-	-	-	-	-	335	256	2.949	-	191	2	191	2	193			
Verzorging	-	-	-	-	-	-	-	-	256	2.656	-	591	5.605	591	5.605	6.196			
Verzorging-voeding	405	3.363	424	3.310	829	6.673	7.502	87	77	6	-	164	11	164	11	175			
Vrachtwagenchauffeur	-	-	-	-	-	-	-	-	-	-	-	10	-	10	10	-	10		
Wegenbouwmachines	-	-	-	-	-	-	-	-	-	-	20	8	8	20	20	8	28		
Wereldgastronomie	-	-	-	-	-	-	-	363	357	5	-	720	12	720	12	732			
Werktuigmachines	-	-	-	-	-	-	-	-	-	-	126	284	284	126	284	410			
Winkelbeheer en etalage	-	-	-	-	-	-	-	-	-	-	6	3	3	6	3	9			
Zeeafdruk	-	-	-	-	-	-	-	-	-	-	-	-	-	-	-	-	-		
<b>Totaal</b>	<b>8.589</b>	<b>7.266</b>	<b>8.372</b>	<b>7.103</b>	<b>16.961</b>	<b>14.369</b>	<b>31.330</b>	<b>8.478</b>	<b>7.087</b>	<b>7.713</b>	<b>6.586</b>	<b>6.158</b>	<b>5.592</b>	<b>22.349</b>	<b>19.265</b>	<b>41.614</b>	<b>39.310</b>	<b>33.634</b>	<b>72.944</b>



**SECUNDAIR ONDERWIJS**  
**Beroepssecundair onderwijs (vervolg)**

	Tweede graad						Derde graad						Algemeen totaal					
	1ste leerjaar		2de leerjaar		Totaal		1ste leerjaar		2de leerjaar		Totaal							
	J	M	J	M	J	M	J	M	J	M	J	M	T	J	M	T		
<b>Modulair onderwijs op het niveau van de 2de en 3de graad</b> (studierichtingen: zie volgende tabel)																<b>829</b>	<b>732</b>	<b>1.561</b>
	Vierde graad												Algemeen totaal					
	1ste leerjaar						2de leerjaar											
	J	M	J	M	J	M	J	M	J	M	J	M	J	M	T			
Studierichting																		
Modevormgeving																		
Plastische kunsten																		
<b>Totaal 4de graad</b>																<b>26</b>	<b>105</b>	<b>18</b>
<b>Algemeen totaal BSO</b>																<b>40.183</b>	<b>34.529</b>	<b>74.712</b>

**SECUNDAIR ONDERWIJS**  
**Beroepssecundair onderwijs**

**Modulair onderwijs op het niveau van de 2de en 3de graad naar opleiding**

Opleiding	Jongens	Meisjes	Totaal
Administratief commercieel medewerker binnendienst	5	4	9
Airco-techniker	13	-	13
Begeleider in de kinderopvang	2	69	71
Bekister	6	-	6
Binnenschrijnwerker	30	3	33
BMBE-lasser	1	-	1
Buisfitter	10	-	10
Buitenschrijnwerker	11	-	11
Daktimmerman	3	-	3
Hoeklasser	23	-	23
Hulpmechanici personen- en lichte bedrijfswagens	56	-	56
Industrieel elektrotechnisch installateur	38	-	38
Installateur domotica	8	-	8
Jacquardwever	1	-	1
Koelmonteur	21	-	21
Koeltechniker	14	-	14
Koetswerkhersteller	11	-	11
Koetswerkhersteller specialiteit cartuning en lettering	13	-	13
Lasser monteerder	3	-	3
Lasser monteerder BMBE	17	-	17
Lasser monteerder MIG/MAG	15	-	15
Logistiek assistent in ziekenhuizen en zorginstellingen	-	6	6
Loodgieter	28	-	28
Machinaal houtbewerker	17	-	17
Mecanici personen- en lichte bedrijfswagens	35	-	35
Metselaar	22	-	22
Metselaar siermetselwerk	15	-	15
MIG/MAG-lasser	21	-	21
Monteur centrale verwarming	16	-	16
Plaatwerker	15	1	16
Platwever	2	-	2
Residentieel elektrotechnisch installateur	36	-	36
Spuiter	29	1	30
Stopper/randafwerker	2	1	3
Tapijt-/fluweelwever	2	-	2
Technicus personen- en lichte bedrijfswagens	56	1	57
Technicus personen- en lichte bedrijfswagens specialiteit LPG	3	-	3
Techniker centrale verwarming	11	-	11
Techniker klimatisatie	5	-	5
Thuis- en bejaardenzorg/zorgkundige	5	49	54
TIG-lasser	16	-	16
Tufter	4	-	4
Verzorgende	69	592	661
Vloerder-tegelzetter	11	-	11
Werbbediener ruwbouw	28	-	28
Werkplaatsschrijnwerker	78	3	81
Winkelbediende	2	2	4
<b>Totaal</b>	<b>829</b>	<b>732</b>	<b>1.561</b>

**SECUNDAIR ONDERWIJS**  
**Gemeenschapsonderwijs**  
**Algemeen secundair onderwijs**

Studierichting	Tweede graad						Derde graad						Algemeen totaal					
	1ste leerjaar		2de leerjaar		Totaal		1ste leerjaar		2de leerjaar		Totaal		3de leerjaar		Totaal			
	J	M	J	M	J	M	J	M	J	M	J	M	J	M	J	M	T	
Bijzondere wetenschappelijke vorming	-	-	-	-	-	-	-	-	-	-	-	-	-	-	-	-	-	-
Economie	764	705	615	532	1.379	1.237	2.616	-	-	-	-	-	-	-	-	-	-	26
Economie-moderne talen	-	-	-	-	-	-	-	423	415	357	488	-	-	-	780	903	1.683	2.616
Economie-wetenschappen	-	-	-	-	-	-	-	118	62	86	66	-	-	-	204	128	332	1.683
Economie-wiskunde	-	-	-	-	-	-	-	90	45	92	52	-	-	-	182	97	279	1.683
Grieks	8	8	7	7	15	15	30	-	-	-	-	-	-	-	15	15	30	30
Grieks-Latijn	21	36	19	17	40	53	93	13	29	13	24	-	-	26	53	79	172	172
Grieks-moderne talen	-	-	-	-	-	-	-	1	-	1	3	-	-	2	3	5	5	5
Grieks-wetenschappen	-	-	-	-	-	-	-	2	1	-	4	-	-	2	5	7	7	7
Grieks-wiskunde	-	-	-	-	-	-	-	1	-	-	1	-	-	1	1	2	2	2
Humane wetenschappen	-	-	-	-	-	-	-	419	806	341	752	-	-	760	1.558	2.318	4.554	4.554
Latijn	369	788	355	724	724	1.512	2.236	-	-	-	-	-	-	-	-	-	-	2.087
Latijn-moderne talen	496	657	365	569	861	1.226	2.087	-	-	-	-	-	-	-	-	-	-	2.087
Latijn-wetenschappen	-	-	-	-	-	-	-	71	208	86	179	-	-	157	387	544	544	544
Latijn-wiskunde	-	-	-	-	-	-	-	69	94	67	94	-	-	136	188	324	324	324
Moderne talen-topsport	-	-	-	-	-	-	-	96	133	96	99	-	-	192	232	424	424	424
Moderne talen-wetenschappen	-	-	-	-	-	-	-	8	4	6	4	-	-	14	8	22	22	22
Moderne talen-wiskunde	-	-	-	-	-	-	-	127	130	98	123	-	-	225	253	478	478	478
Sportwetenschappen	-	-	-	-	-	-	-	2	4	2	6	-	-	4	10	14	14	14
Wetenschappen	239	107	151	73	390	180	570	159	57	140	69	-	-	299	126	425	995	995
Wetenschappen-topsport	830	644	628	515	1.458	1.159	2.617	-	-	-	-	-	-	-	-	-	-	2.617
Wetenschappen-wiskunde	40	26	42	22	82	48	130	11	6	12	7	-	-	23	13	36	166	166
Wiskunde-topsport	-	-	-	-	-	-	-	427	257	377	246	-	-	804	503	1.307	1.307	1.307
<b>Totaal</b>	<b>2.767</b>	<b>2.971</b>	<b>2.182</b>	<b>2.459</b>	<b>4.949</b>	<b>5.430</b>	<b>10.379</b>	<b>2.040</b>	<b>2.252</b>	<b>1.775</b>	<b>2.219</b>	<b>12</b>	<b>14</b>	<b>3.827</b>	<b>4.485</b>	<b>8.312</b>	<b>18.691</b>	<b>18.691</b>

**SECUNDAIR ONDERWIJS**  
**Gemeenschapsonderwijs**  
**Kunstsecundair onderwijs**

Studierichting	Tweede graad						Derde graad						Algemeen totaal							
	1ste leerjaar		2de leerjaar		Totaal		1ste leerjaar		2de leerjaar		3de leerjaar		Se-n-Se		Totaal					
	J	M	J	M	J	M	J	M	J	M	J	M	J	M	J	M	T			
Architecturale en binnenhuiskunst	-	-	-	-	-	-	8	6	2	7	-	-	-	-	10	13	23	10	13	23
Architecturale vorming	-	-	-	-	-	-	2	7	3	4	-	-	-	-	5	11	16	5	11	16
Artistieke opleiding	1	8	6	8	7	16	7	17	3	10	-	-	-	10	27	37	17	43	60	
Audiovisuele vorming	14	11	12	14	26	25	13	15	4	9	-	-	-	17	24	41	43	49	92	
Beeldende en architecturale kunsten	42	37	27	54	69	91	-	-	-	-	-	-	-	-	-	-	69	91	160	
Beeldende en architecturale vorming	7	9	8	15	15	24	39	9	-	-	-	-	-	-	15	24	39	15	24	39
Beeldende vorming	-	-	-	-	-	-	8	9	1	9	-	-	-	-	9	18	27	9	18	27
Bijzondere beeldende vorming	-	-	-	-	-	-	-	-	-	-	3	25	-	-	3	25	28	3	25	28
Bijzondere muzikale vorming	-	-	-	-	-	-	-	-	-	-	23	28	-	23	28	51	23	28	51	
Dans	5	19	5	26	10	45	7	27	-	23	-	-	-	7	50	57	17	95	112	
Muziek	26	27	29	32	55	59	62	30	38	42	-	-	-	100	72	172	155	131	286	
Toegepaste beeldende kunst	-	-	-	-	-	-	35	31	19	32	-	-	-	54	63	117	54	63	117	
Vrije beeldende kunst	-	-	-	-	-	-	12	22	4	10	-	-	-	16	32	48	16	32	48	
Woordkunst-drama	18	34	16	26	34	60	6	28	10	32	-	-	-	16	60	76	50	120	170	
<b>Totaal</b>	<b>113</b>	<b>145</b>	<b>103</b>	<b>175</b>	<b>216</b>	<b>320</b>	<b>160</b>	<b>192</b>	<b>84</b>	<b>178</b>	<b>26</b>	<b>53</b>	<b>-</b>	<b>270</b>	<b>423</b>	<b>693</b>	<b>486</b>	<b>743</b>	<b>1.229</b>	



**SECUNDAIR ONDERWIJS**  
**Gemeenschapsonderwijs**  
**Technisch secundair onderwijs**

Studierichting	Tweede graad						Derde graad						Algemeen totaal					
	1ste leerjaar		2de leerjaar		Totaal		1ste leerjaar		2de leerjaar		Totaal		Se-n-Se		Totaal			
	J	M	J	M	J	M	J	M	J	M	J	M	J	M	J	M	T	
Agro- en groenbeheer	-	-	-	-	-	-	-	-	-	-	-	-	-	-	5	-	5	
Agro- en groenmechanisatie	-	-	-	-	-	-	-	-	-	-	-	-	-	-	27	-	27	
Animatie in de ouderenzorg	-	-	-	-	-	-	-	-	-	-	-	-	-	-	-	5	5	
Apotheekassistent	-	-	-	-	-	-	-	-	-	-	-	-	-	-	8	35	43	
Automotive	-	-	-	-	-	-	-	-	-	-	-	-	-	-	3	-	3	
Autotechnieken	-	-	-	-	-	-	16	-	15	-	-	-	-	-	31	-	31	
Bio-esthetiek	116	-	-	141	-	257	-	-	-	-	-	-	-	-	-	257	257	
Biotechnische wetenschappen	28	16	16	20	44	36	80	12	11	9	9	27	21	48	71	57	128	
Boekhouden-informatica	-	-	-	-	-	-	13	80	147	63	-	-	308	143	308	143	451	
Bouwtechnieken	7	-	6	-	-	-	13	9	9	-	-	18	-	18	31	-	31	
Chemie	-	-	-	-	-	-	-	14	15	6	-	-	26	21	26	21	47	
Chemische processtechnieken	-	-	-	-	-	-	-	-	-	-	-	-	4	-	4	-	4	
Commercieel webverkeer	-	-	-	-	-	-	-	-	-	-	-	-	4	-	4	-	4	
Create en mode	-	4	1	4	1	8	9	-	-	-	-	-	-	-	1	8	9	
Dentaaltechnieken en supra-structuren	-	-	-	-	-	-	-	-	-	-	-	-	2	8	2	8	10	
Dier- en landbouwtechnische wetenschappen	-	-	-	-	-	-	-	17	42	-	-	-	17	42	17	42	59	
Dierenzorgtechnieken	-	-	-	-	-	-	-	-	-	-	-	-	-	-	8	38	46	
Elektriciteit-elektronica	31	1	39	1	70	2	72	36	31	1	-	-	67	1	68	3	140	
Elektrische installatietechnieken	113	3	104	1	217	4	221	68	55	-	-	-	123	1	124	1	124	
Elektromechanica	-	-	-	-	-	-	-	101	1	80	-	-	181	1	182	398	5	403
Elektronische installatietechnieken	-	-	-	-	-	-	-	5	17	-	-	-	22	-	22	-	22	
Elektrotechnieken	84	-	92	1	176	1	177	-	-	-	-	-	-	-	176	1	177	
Esthetische lichaamsverzorging	-	-	-	-	-	-	-	-	-	-	-	-	-	-	-	63	63	
Farmaceutisch-technisch assistent	-	-	-	-	-	-	-	4	22	4	13	-	8	35	8	35	43	
Fotografie	5	10	9	7	14	17	31	6	13	3	6	-	9	19	23	36	59	
Gezondheids- en welzijnswetenschappen	-	-	-	-	-	-	-	21	122	19	98	-	40	220	40	220	260	
Grafische media	33	12	38	12	71	24	95	-	-	-	-	-	-	-	71	24	95	
Handel	339	262	399	248	738	510	1.248	244	153	200	160	-	444	313	1.182	823	2.005	
Handel-talen	41	46	49	33	90	79	169	-	-	-	-	-	65	32	90	79	169	
Hotel	41	18	29	26	70	44	114	35	17	30	15	-	14	29	135	76	211	
Houttechnieken	6	-	9	-	15	-	15	6	8	8	-	-	14	29	14	29	29	
Industriële computertechnieken	-	-	-	-	-	-	-	-	-	-	-	-	4	-	4	-	4	
Industriële onderhoudstechnieken	-	-	-	-	-	-	-	-	-	-	-	-	9	-	9	-	9	
Industriële wetenschappen	26	1	31	1	57	2	59	24	3	21	5	-	45	8	102	10	112	
Informatica-beheer	-	-	-	-	-	-	-	175	11	138	20	-	313	31	313	31	344	
Integrale veiligheid	-	-	-	-	-	-	-	-	-	-	-	-	174	31	174	31	205	
Internaatswerking	-	-	-	-	-	-	-	-	-	-	-	-	6	10	6	10	16	
Internationaal transport en goederenverzending	-	-	-	-	-	-	-	29	102	29	102	-	58	204	58	204	262	
Jeugd- en gehandicaptenzorg	-	-	-	-	-	-	-	-	-	-	-	-	19	72	19	72	91	
Leefgroepenwerking	-	-	-	-	-	-	-	456	126	413	106	-	869	232	1.101	475	2.088	
Lichamelijke opvoeding en sport	376	121	368	122	744	243	987	26	3	23	3	-	49	6	93	8	101	
Maritieme technieken Dek	15	2	29	-	44	2	46	26	3	23	3	-	29	-	51	2	53	
Maritieme technieken Motoren	12	1	10	1	22	2	24	10	-	19	-	-	29	-	51	2	53	
Mechanische technieken	19	-	16	-	35	-	35	-	-	-	-	-	-	-	35	-	35	

**SECUNDAIR ONDERWIJS**  
**Gemeenschapsonderwijs**  
**Technisch secundair onderwijs (vervolg)**

Studierichting	Tweede graad						Derde graad						Algemeen totaal						
	1ste leerjaar		2de leerjaar		Totaal		1ste leerjaar		2de leerjaar		Se-n-Se		Totaal						
	J	M	J	M	J	M	J	M	J	M	J	M	J	M	T				
Mechanische vormgevingstechnieken	-	-	-	-	-	-	8	-	15	-	-	-	23	-	23				
Medico-sociale administratie	-	-	-	-	-	-	64	12	39	6	11	-	1	11	12				
Multimedia	-	-	-	-	-	-	15	1	-	-	-	-	103	18	121				
Natuur- en groentechnische wetenschappen	-	-	-	-	-	-	-	-	6	2	-	-	15	1	16				
Natuur- en landschapsbeheertechnieken	-	-	-	-	-	-	11	17	10	17	-	-	6	2	8				
Onthaal en public relations	-	-	-	-	-	-	1	5	1	1	-	-	21	34	55				
Optiektieken	-	-	-	-	-	-	4	4	3	1	-	-	7	5	12				
Orthopedietechnieken	-	-	-	-	-	-	23	3	-	-	-	-	23	3	26				
Plant-, dier- en milieutechnieken	38	58	40	43	78	101	179	-	-	-	-	-	27	1	28				
Planttechnische wetenschappen	-	-	-	-	-	-	13	4	14	1	-	-	18	8	26				
Podiumtechnieken	-	-	-	-	-	-	5	4	13	4	-	-	2	2	360				
Printmedia	-	-	-	-	-	-	1	165	1	193	-	-	74	125	199				
Schoonheidsverzorging	-	-	-	-	-	-	36	62	38	63	-	-	7	1	13				
Secretariaat-talen	-	-	-	-	-	-	3	-	4	1	-	-	12	1	13				
Slagerij en vleeswaren	1	-	4	-	5	-	5	-	4	-	-	-	170	552	1.971				
Sociale en technische wetenschappen	153	489	146	461	299	950	1.249	91	299	253	-	-	469	1.502	1.971				
Sportclub- en fitnessbegeleider	-	-	-	-	-	-	-	-	-	-	-	-	26	9	35				
Tandartsassistentie	-	-	-	-	-	-	-	-	-	-	-	-	1	12	13				
Tandtechnieken	-	-	-	-	-	-	4	6	5	5	-	-	9	11	20				
Techniek-wetenschappen	8	12	12	12	20	24	44	1	5	5	-	-	2	10	12				
Toerisme	37	70	49	67	86	137	223	55	97	70	-	-	110	167	277				
Toerisme en recreatie	-	-	-	-	-	-	-	-	-	-	-	-	3	8	11				
Topsport	18	4	26	8	44	12	56	18	5	2	2	38	82	19	101				
Tuinbouwtechnieken	-	-	-	-	-	-	-	-	19	2	-	-	19	2	21				
<b>Totaal</b>	<b>1.431</b>	<b>1.246</b>	<b>1.522</b>	<b>1.209</b>	<b>2.953</b>	<b>2.455</b>	<b>5.408</b>	<b>1.832</b>	<b>1.408</b>	<b>1.615</b>	<b>1.271</b>	<b>303</b>	<b>268</b>	<b>3.750</b>	<b>2.947</b>	<b>6.697</b>	<b>6.703</b>	<b>5.402</b>	<b>12.105</b>





**SECUNDAIR ONDERWIJS**  
**Gemeenschapsonderwijs**  
**Beroepssecundair onderwijs**

Studierichting	Tweede graad						Derde graad						Algemeen totaal					
	1ste leerjaar		2de leerjaar		Totaal		1ste leerjaar		2de leerjaar		3de leerjaar		Totaal					
	J	M	J	M	J	M	J	M	J	M	J	M	J	M	T			
Auto	-	-	-	-	-	-	141	1	139	1	-	-	280	2	282	280	2	282
Auto-elektriciteit	-	-	-	-	-	-	-	-	-	-	9	-	9	-	9	9	-	9
Banketaanemer-traitteur	-	-	-	-	-	-	-	-	-	-	16	9	16	9	25	16	9	25
Banketbakkerij-chocoladebewerking	-	-	-	-	-	-	-	-	-	-	14	3	14	3	17	14	3	17
Basismechanica	537	9	464	9	1.001	18	1.019	-	-	-	-	-	1.001	18	1.019	1.001	18	1.019
Bedrijfsgrafiek	-	-	-	-	-	-	-	-	-	-	1	2	1	2	3	1	2	3
Beperkte kustvaart	-	-	-	-	-	-	-	-	-	-	10	-	10	-	10	10	-	10
Bijzonder transport	-	-	-	-	-	-	-	-	-	-	10	1	10	1	11	10	1	11
Bijzondere schrijnwerkconstructies	-	-	-	-	-	-	-	-	-	-	14	1	14	1	15	14	1	15
Bloemsierkunst	-	-	-	-	-	-	-	-	-	-	1	3	1	3	4	1	3	4
Bosbouw en bosbeheer	-	-	-	-	-	-	-	-	-	-	17	-	17	-	17	17	-	17
Bouw	74	-	68	1	142	1	143	-	-	-	-	-	142	1	143	142	1	143
Bouwplaatmachinist	-	-	-	-	-	-	8	-	3	-	-	-	11	-	11	11	-	11
Brood- en banketbakkerij	55	7	42	20	97	27	124	-	-	-	-	-	82	18	100	97	27	124
Brood- en banketbakkerij en confiserie	-	-	-	-	-	-	39	8	43	10	-	-	82	18	100	82	18	100
Carosserie	-	-	-	-	-	-	54	1	67	3	-	-	121	4	125	121	4	125
Carosserie- en spuitwerk	-	-	-	-	-	-	-	-	-	-	14	-	14	-	14	14	-	14
Centrale verwarming en sanitaire installaties	-	-	-	-	-	-	59	-	42	-	-	-	101	-	101	101	-	101
Computergestuurde werktuigmachines	-	-	-	-	-	-	-	-	-	-	34	1	34	1	35	34	1	35
Dakwerken	-	-	-	-	-	-	-	-	-	-	11	-	11	-	11	11	-	11
Decor- en standbouw	-	-	-	-	-	-	-	-	-	-	1	1	1	1	1	1	1	1
Decoratie en restauratie schilderwerk	-	-	-	-	-	-	-	-	-	-	11	2	11	2	13	11	2	13
Dierenzorg	-	-	-	-	-	-	20	25	9	34	-	-	29	59	88	29	59	88
Diesel- en LPG-motoren	-	-	-	-	-	-	-	-	-	-	27	-	27	-	27	27	-	27
Drukken en afwerken	-	-	-	-	-	-	14	5	19	4	-	-	33	9	42	33	9	42
Drukken en voorbereiden	10	4	15	9	25	13	38	-	-	-	-	-	25	13	38	25	13	38
Drukvoorbereiding	-	-	-	-	-	-	-	-	-	-	-	-	3	4	7	3	4	7
Duurzaam wonen	15	-	23	1	38	1	39	-	9	-	-	-	14	-	14	52	1	53
Elektrische installaties	263	1	241	2	504	3	507	-	193	1	-	-	400	4	404	904	7	911
Etalage en standdecoratie	-	-	-	-	-	-	-	4	4	18	-	-	8	34	42	8	34	42
Gemeenschapsrestauratie	-	-	-	-	-	-	-	-	-	-	-	-	5	3	8	5	3	8
Gespecialiseerde dierenverzorging	-	-	-	-	-	-	-	-	-	-	5	3	5	14	19	5	14	19
Goud en juwelen	4	-	5	6	9	6	15	-	2	4	-	-	5	5	7	5	5	7
Haarstijl	-	-	-	-	-	-	-	-	-	-	13	150	13	150	163	13	150	163
Haarzorg	19	370	17	349	36	719	755	18	19	318	-	-	37	648	685	73	1.367	1.440
Hotelonthaal	-	-	-	-	-	-	-	-	-	-	3	3	3	3	6	3	3	6
Hout	314	7	262	7	576	14	590	-	-	-	-	-	515	15	530	515	15	530
Houtbewerking	-	-	-	-	-	-	-	267	10	248	5	-	9	-	9	9	-	9
Industrieel onderhoud	-	-	-	-	-	-	-	-	-	-	9	-	9	-	9	9	-	9
Industriële elektriciteit	-	-	-	-	-	-	-	-	-	-	74	-	74	-	74	74	-	74
Industriële houtbewerking	-	-	-	-	-	-	-	-	-	-	34	-	34	-	34	34	-	34
Interieurinrichting	-	-	-	-	-	-	-	-	-	-	11	-	11	-	11	11	-	11
Kantoor	363	337	273	284	636	621	1.257	301	266	317	-	-	567	634	1.201	1.203	1.255	2.458
Kantooradministratie en gegevensbeheer	-	-	-	-	-	-	-	-	-	-	154	225	154	225	379	154	225	379

**SECUNDAIR ONDERWIJS**  
**Gemeenschapsonderwijs**  
**Beroepssecundair onderwijs (vervolg)**

Studierichting	Tweede graad						Derde graad						Algemeen totaal				
	1ste leerjaar		2de leerjaar		Totaal		1ste leerjaar		2de leerjaar		3de leerjaar		Totaal		J	M	T
	J	M	J	M	J	M	J	M	J	M	J	M	J	M	J	M	T
Kinderzorg	-	-	-	-	-	-	-	-	-	-	12	281	12	281	12	281	293
Koelinstallaties	-	-	-	-	-	-	14	1	12	-	18	-	26	1	26	1	27
Koeltechnische installaties	-	-	-	-	-	-	-	-	-	-	18	-	18	-	18	-	18
Land- en tuinbouwmechanisatie	-	-	-	-	-	-	-	-	-	-	10	-	10	-	10	-	10
Lassen-constructie	-	-	-	-	-	-	26	-	30	-	23	24	56	-	56	-	56
Logistiek	-	-	-	-	-	-	-	-	-	-	2	8	23	24	23	24	47
Managehouder-rijmeester	-	-	-	-	-	-	-	-	-	-	2	8	2	8	2	8	10
Maritieme vorming	10	1	8	1	20	2	14	-	4	-	3	-	18	2	36	2	38
Mechanisch onderhoud en herstel motorfietsen	-	-	-	-	-	-	10	1	12	-	2	-	22	1	22	1	23
Mechanisch onderhoud	-	-	-	-	-	-	-	-	-	-	2	-	2	-	2	-	2
Meerkleurendruk-drukwerkveredeling	-	-	-	-	-	-	-	-	-	-	1	4	1	4	1	4	5
Mode-verkoop	1	15	-	-	30	1	-	-	-	-	-	-	-	-	1	4	5
Moderealisatie en -presentatie	-	-	-	-	-	-	2	10	-	-	-	-	2	18	2	18	20
Moderealisatie en -verkoop	-	-	-	-	-	-	-	-	-	-	8	-	468	170	468	170	638
Naamboos leerjaar	-	-	-	-	-	-	-	-	-	-	-	-	5	17	5	17	22
Organisatie-assistentie	-	-	-	-	-	-	20	31	10	31	-	-	30	62	30	62	92
Organisatiehulp	2	14	2	9	27	4	3	11	2	7	-	-	5	18	9	41	50
Paardrijden en -verzorgen	-	-	-	-	-	-	-	-	-	-	2	-	2	-	2	-	2
Pijpfitten-lassen-monteren	-	-	-	-	-	-	-	-	-	-	-	-	-	-	-	-	-
Plant, dier en milieu	38	40	44	34	156	74	-	-	-	-	-	-	-	-	82	74	156
Publiciteit en etalage	59	67	54	68	248	135	-	-	-	-	-	-	-	-	113	135	248
Publiciteit en illustratie	-	-	-	-	-	-	-	-	-	-	-	-	-	-	-	-	-
Publiciteitsgrafiek	-	-	-	-	-	-	42	78	37	58	-	-	29	36	29	36	65
Renovatie bouw	-	-	-	-	-	-	-	-	-	-	14	-	79	136	79	136	215
Restaurant en keuken	-	-	-	-	-	-	-	-	-	-	-	-	14	14	14	14	14
Rijn- en binnenvaart	102	44	74	31	251	75	89	42	72	31	-	-	161	73	337	148	485
Ruwbouw	11	2	12	2	27	4	12	1	13	-	-	-	25	1	48	5	53
Ruwbouw	-	-	-	-	-	-	49	-	45	1	-	-	94	1	94	1	95
Ruwbouw	-	-	-	-	-	-	2	-	-	-	-	-	2	-	2	-	2
Schilderwerk en decoratie	39	17	43	27	126	44	33	16	31	10	-	-	64	26	146	70	216
Schipper-motorist	-	-	-	-	-	-	-	-	-	-	4	-	4	-	4	-	4
Slagerij en verkoopklare gerechten	-	-	-	-	-	-	20	2	17	3	-	-	37	5	37	5	42
Slagerij en vleeswarenbereiding	17	4	22	1	44	5	-	-	-	-	-	-	12	2	39	5	44
Slagerij-fijnkosttraiteur	-	-	-	-	-	-	-	-	-	-	-	-	33	4	33	4	37
Specialiteitenrestaurant	-	-	-	-	-	-	-	-	-	-	-	-	7	7	7	-	7
Steen- en marmerbewerking	-	-	-	-	-	-	3	-	4	-	-	-	11	-	11	-	11
Stijl- en designmeubelen	-	-	-	-	-	-	-	-	-	-	-	-	40	316	40	316	356
Thuis- en bejaardenzorg/zorgkundige	-	-	-	-	-	-	-	-	-	-	-	-	3	-	3	-	3
Topsport-sportbegeleider	8	-	2	1	11	1	5	-	6	-	-	-	11	-	21	1	22
Topsport-sportinitiatie	-	-	-	-	-	-	-	-	-	-	-	-	13	2	13	2	15
Tuinaanleg en -onderhoud	-	-	-	-	-	-	-	-	21	5	-	-	21	5	25	5	26
Tuinbouw	-	-	-	-	-	-	25	5	-	-	-	-	25	5	30	5	30
Tuinbouw en groenvoorziening	-	-	-	-	-	-	8	-	5	-	-	-	13	-	13	-	13
Tweewielers en lichte verbrandingsmotoren	-	-	-	-	-	-	-	-	-	-	-	-	77	11	77	11	88
Veiligheidsberoepen	-	-	-	-	-	-	-	-	-	-	-	-	11	-	11	-	11



**SECUNDAIR ONDERWIJS**  
**Gemeenschapsonderwijs**

**Beroepssecundair onderwijs (vervolg)**

Studierichting	Tweede graad						Derde graad						Algemeen totaal					
	1ste leerjaar		2de leerjaar		Totaal		1ste leerjaar		2de leerjaar		3de leerjaar		Totaal					
	J	M	J	M	J	M	J	M	J	M	J	M	T	J	M	T		
Verkoop	74	54	58	43	132	97	229	94	75	69	-	-	174	144	318	306	241	547
Verkoop en vertegenwoordiging	-	-	-	-	-	-	-	-	-	-	30	25	30	25	55	30	25	55
Verwarmingsinstallaties	-	-	-	-	-	-	-	-	-	-	8	-	8	-	8	8	-	8
Verzorging	-	-	-	-	-	-	-	62	770	701	-	-	112	1.471	1.583	112	1.471	1.583
Verzorging-voeding	105	855	95	855	200	1.710	1.910	-	-	-	-	-	-	-	-	200	1.710	1.910
Vrachtwagenchauffeur	-	-	-	-	-	-	-	18	-	-	-	-	34	-	34	34	-	34
Werktuigmachines	-	-	-	-	-	-	-	121	3	2	-	-	232	5	237	232	5	237
Winkelbeheer en etalage	-	-	-	-	-	-	-	-	-	-	15	21	15	21	36	15	21	36
<b>Totaal</b>	<b>2.120</b>	<b>1.848</b>	<b>1.824</b>	<b>1.774</b>	<b>3.944</b>	<b>3.622</b>	<b>7.566</b>	<b>1.812</b>	<b>1.768</b>	<b>1.641</b>	<b>1.640</b>	<b>1.332</b>	<b>1.339</b>	<b>4.765</b>	<b>4.747</b>	<b>8.729</b>	<b>8.369</b>	<b>17.098</b>
<b>Modulair onderwijs op het niveau van de 2de en 3de graad</b> (studierichtingen: zie volgende tabel)																<b>198</b>	<b>73</b>	<b>271</b>
<b>Algemeen totaal BSO</b> <b>Gemeenschapsonderwijs</b>																<b>8.927</b>	<b>8.442</b>	<b>17.369</b>

**SECUNDAIR ONDERWIJS**  
**Beroepssecundair onderwijs**

**Modulair onderwijs op het niveau van de 2de en 3de graad naar opleiding**

**Gemeenschapsonderwijs**

Opleiding	Jongens	Meisjes	Totaal
Begeleider in de kinderopvang	1	8	9
Daktimmerman	3	-	3
Hulpmechanici personen- en lichte bedrijfswagens	16	-	16
Industrieel elektrotechnisch installateur	13	-	13
Installateur domotica	8	-	8
Loodgieter	13	-	13
Machinaal houtbewerker	7	-	7
Mechanici personen- en lichte bedrijfswagens	12	-	12
Metselaar	7	-	7
Metselaar siermetselwerk	10	-	10
Monteur centrale verwarming	12	-	12
Residentieel elektrotechnisch installateur	15	-	15
Technicus personen- en lichte bedrijfswagens	24	1	25
Techniker centrale verwarming	4	-	4
Thuis- en bejaardenzorg/zorgkundige	1	10	11
Verzorgende	5	54	59
Vloerder-tegelzetter	5	-	5
Werbbediener ruwbouw	22	-	22
Werkplaatsschrijnwerker	20	-	20
<b>Totaal</b>	<b>198</b>	<b>73</b>	<b>271</b>

1

**SECUNDAIR ONDERWIJS**  
**Privaatrechtelijk rechtspersoon**  
**Algemeen secundair onderwijs**

Studierichting	Tweede graad						Derde graad						Algemeen totaal											
	1ste leerjaar		2de leerjaar		Totaal		1ste leerjaar		2de leerjaar		Totaal		3de leerjaar		Totaal		J		M		T			
	J	M	J	M	J	M	J	M	J	M	J	M	J	M	J	M	J	M	J	M	J	M	T	
Bijzondere wetenschappelijke vorming	-	-	-	-	-	-	-	-	-	-	-	-	-	-	-	-	-	-	-	-	-	-	-	
Economie	3.386	3.771	3.098	3.422	6.484	7.193	13.677	-	-	-	-	-	21	17	21	17	38	21	17	38	6.484	7.193	13.677	
Economie-moderne talen	-	-	-	-	-	-	-	-	-	-	-	-	-	-	-	-	-	-	-	-	-	-	-	
Economie-Sport	-	-	-	-	-	-	-	1.922	2.374	1.706	2.314	3.628	-	-	3.628	4.688	8.316	6.484	7.193	13.677	3.628	4.688	8.316	
Economie-wetenschappen	-	-	-	-	-	-	-	129	117	15	1	15	-	-	15	1	16	15	1	16	3.628	4.688	8.316	
Economie-wiskunde	-	-	-	-	-	-	-	600	552	109	86	238	-	-	238	203	441	238	203	441	1.168	1.065	2.233	
Grieks	78	78	70	75	148	153	301	-	-	568	513	-	-	-	1.168	1.065	2.233	1.168	1.065	2.233	1.168	1.065	2.233	
Grieks-Latijn	396	504	359	441	755	945	1.700	101	172	95	138	-	-	-	196	310	506	951	1.255	2.206	1.168	1.065	2.233	
Grieks-moderne talen	-	-	-	-	-	-	-	-	8	1	4	-	-	-	1	12	13	1	12	13	1	12	13	
Grieks-wetenschappen	-	-	-	-	-	-	-	20	28	13	26	-	-	-	33	54	87	33	54	87	33	54	87	
Grieks-wiskunde	-	-	-	-	-	-	-	124	139	102	113	-	-	-	226	252	478	226	252	478	226	252	478	
Humane wetenschappen	558	2.418	604	2.338	1.162	4.756	5.918	823	2.684	717	2.454	-	-	-	1.540	5.138	6.678	2.702	9.894	12.596	2.702	9.894	12.596	
Latijn	2.809	3.644	2.575	3.393	5.384	7.037	12.421	-	-	-	-	-	-	-	-	-	-	5.384	7.037	12.421	5.384	7.037	12.421	
Latijn-moderne talen	-	-	-	-	-	-	-	375	886	444	909	-	-	-	819	1.795	2.614	819	1.795	2.614	819	1.795	2.614	
Latijn-wetenschappen	-	-	-	-	-	-	-	394	658	412	647	-	-	-	806	1.305	2.111	806	1.305	2.111	806	1.305	2.111	
Latijn-wiskunde	-	-	-	-	-	-	-	823	959	836	995	-	-	-	1.659	1.954	3.613	1.659	1.954	3.613	1.659	1.954	3.613	
Moderne talen-Sport	-	-	-	-	-	-	-	-	3	3	3	-	-	-	3	3	6	3	3	6	3	3	6	
Moderne talen-wetenschappen	-	-	-	-	-	-	-	5	2	2	1	-	-	-	8	3	11	8	3	11	8	3	11	
Moderne talen-wiskunde	-	-	-	-	-	-	-	692	899	646	844	-	-	-	1.338	1.743	3.081	1.338	1.743	3.081	1.338	1.743	3.081	
Rudolf Steinerpedagogie	65	99	71	98	136	197	333	92	214	95	224	-	-	-	187	438	625	187	438	625	187	438	625	
Sportwetenschappen	281	137	259	119	540	256	796	57	93	54	94	-	-	-	111	187	298	247	384	631	247	384	631	
Wetenschappen	4.517	3.710	3.855	3.277	8.372	6.987	15.359	194	106	177	101	-	-	-	371	207	578	911	463	1.374	911	463	1.374	
Wetenschappen-topsport	10	4	11	5	21	9	30	5	2	6	2	-	-	-	11	4	15	32	13	45	32	13	45	
Wetenschappen-wiskunde	-	-	-	-	-	-	-	3.248	2.178	3.129	1.980	-	-	-	6.377	4.158	10.535	6.377	4.158	10.535	6.377	4.158	10.535	
Wiskunde-topsport	-	-	-	-	-	-	-	-	1	-	2	-	-	-	-	3	3	-	-	3	-	-	3	
Yeshiva	14	29	20	28	34	57	91	18	28	9	25	-	-	-	27	53	80	61	110	171	61	110	171	
<b>Totaal</b>	<b>12.114</b>	<b>14.394</b>	<b>10.922</b>	<b>13.196</b>	<b>23.036</b>	<b>27.590</b>	<b>50.626</b>	<b>9.622</b>	<b>12.100</b>	<b>9.140</b>	<b>11.476</b>	<b>21</b>	<b>17</b>	<b>18.783</b>	<b>23.593</b>	<b>42.376</b>	<b>41.819</b>	<b>51.183</b>	<b>93.002</b>	<b>18.783</b>	<b>23.593</b>	<b>42.376</b>	<b>41.819</b>	<b>93.002</b>

**SECUNDAIR ONDERWIJS**  
**Privaatrechtelijk rechtspersoon**  
**Kunstsecundair onderwijs**

Studierichting	Tweede graad						Derde graad						Algemeen totaal							
	1ste leerjaar		2de leerjaar		Totaal		1ste leerjaar		2de leerjaar		3de leerjaar		Se-n-Se		Totaal					
	J	M	J	M	J	M	J	M	J	M	J	M	J	M	J	M	T			
Architecturale en binnenhuiskunst	-	-	-	-	-	-	70	122	52	75	-	-	-	-	122	197	319	122	197	319
Architecturale vorming	-	-	-	-	-	-	38	61	33	49	-	-	-	-	71	110	181	71	110	181
Artistieke opleiding	22	41	16	50	38	91	129	25	50	26	42	-	-	51	92	143	89	183	272	
Audiovisuele vorming	9	29	16	22	25	51	76	19	37	12	19	-	-	31	56	87	56	107	163	
Beeldende en architecturale kunsten	109	256	94	260	203	516	719	-	-	-	-	-	-	-	-	-	203	516	719	
Beeldende en architecturale vorming	49	107	76	102	125	209	334	-	-	-	-	-	-	-	-	-	125	209	334	
Beeldende vorming	-	-	-	-	-	-	26	77	22	81	-	-	-	-	48	158	206	48	158	206
Bijzondere muzikale vorming	-	-	-	-	-	-	-	-	-	-	1	5	-	-	1	5	6	1	5	6
Industriële vormgeving	-	-	-	-	-	-	-	-	-	-	-	-	7	5	7	5	12	7	5	12
Muziek	15	16	20	22	35	38	73	22	24	14	25	-	-	36	49	85	71	87	158	
Ruimtelijke vormgeving	-	-	-	-	-	-	-	-	-	-	-	-	-	5	8	13	5	8	13	
Toegepaste beeldende kunst	-	-	-	-	-	-	41	90	39	90	-	-	-	80	180	260	80	180	260	
Vrije beeldende kunst	-	-	-	-	-	-	35	104	28	96	-	-	-	63	200	263	63	200	263	
Woordkunst-drama	9	41	11	40	20	81	101	6	38	9	21	-	-	15	59	74	35	140	175	
<b>Totaal</b>	<b>213</b>	<b>490</b>	<b>233</b>	<b>496</b>	<b>446</b>	<b>986</b>	<b>1.432</b>	<b>282</b>	<b>603</b>	<b>235</b>	<b>498</b>	<b>1</b>	<b>5</b>	<b>12</b>	<b>13</b>	<b>530</b>	<b>1.119</b>	<b>976</b>	<b>2.105</b>	<b>3.081</b>

**SECUNDAIR ONDERWIJS**  
**Privaatrechtelijk rechtspersoon**  
**Technisch secundair onderwijs**

Studierichting	Tweede graad						Derde graad						Algemeen totaal				
	1ste leerjaar		2de leerjaar		Totaal		1ste leerjaar		2de leerjaar		Totaal		Totaal		J	M	T
	J	M	J	M	J	M	J	M	J	M	J	M	J	M	J	M	T
Administratie vrije beroepen	-	-	-	-	-	-	-	-	-	-	-	-	-	-	5	33	38
Agro- en groenbeheer	-	-	-	-	-	-	-	-	-	-	-	-	-	2	-	2	
Agro- en groenmechanisatie	-	-	-	-	-	-	-	-	-	-	-	-	-	12	-	12	
Animatie in de ouderenzorg	-	-	-	-	-	-	-	-	-	-	-	-	-	4	6	10	
Apotheekassistent	-	-	-	-	-	-	-	-	-	-	-	-	-	12	58	70	
Assistent voedingsindustrie	-	-	-	-	-	-	-	-	-	-	-	-	-	2	2	4	
Automotive	-	-	-	-	-	-	-	-	-	-	-	-	-	3	-	3	
Autotechnieken	-	-	-	-	-	-	-	-	-	-	-	-	-	483	4	487	
Bakkerijtechnieken	-	-	-	-	-	-	-	-	-	-	-	-	-	3	1	4	
Bio-esthetiek	403	2	419	2	822	824	-	-	-	-	-	-	-	2	822	824	
Biotechnische wetenschappen	100	46	128	32	228	306	121	37	118	57	239	94	333	467	172	639	
Boekhouden-informatica	-	-	-	-	-	-	471	247	392	253	863	500	1.363	863	500	1.363	
Bouw constructie- en planningstechnieken	-	-	-	-	-	-	-	-	-	-	-	-	-	11	1	12	
Bouw- en houtkunde	102	5	115	2	217	224	101	9	95	4	196	13	209	413	20	433	
Bouwtechnieken	164	1	161	1	325	326	144	3	150	3	294	3	297	619	4	623	
Brood en banket	40	20	32	11	72	103	26	11	24	7	50	18	68	122	49	171	
Butler-Intendant	-	-	-	-	-	-	-	-	-	-	-	-	-	2	5	7	
Chemie	-	-	-	-	-	-	153	73	125	50	278	123	401	278	123	401	
Chemische processtechnieken	-	-	-	-	-	-	-	-	-	-	-	-	-	70	7	77	
Commercieel webverkeer	-	-	-	-	-	-	-	-	-	-	-	-	-	13	4	17	
Computergestuurde mechanische productietechnieken	-	-	-	-	-	-	-	-	-	-	-	-	-	56	-	56	
Contactologie-optometrie	-	-	-	-	-	-	-	-	-	-	-	-	-	3	1	4	
Create en mode	9	163	5	154	14	317	9	113	7	104	16	217	233	30	534	564	
Create en patroonontwerpen	-	-	-	-	-	-	-	-	-	-	-	-	-	3	9	12	
Dentaaltechnieken en supra-structuren	-	-	-	-	-	-	-	-	-	-	-	-	-	2	5	7	
Dier- en landbouwtechnische wetenschappen	-	-	-	-	-	-	-	-	-	-	-	-	-	93	93	186	
Dierenzorgtechnieken	-	-	-	-	-	-	-	-	-	-	-	-	-	15	50	65	
Elektricititeit-elektronica	271	3	275	2	546	551	228	1	222	-	450	1	451	996	6	1.002	
Elektrische installatietechnieken	715	6	645	6	1.360	1.372	672	6	628	4	1.300	10	1.310	2.634	22	2.656	
Elektromechanica	-	-	-	-	-	-	655	5	619	5	1.274	10	1.284	2.634	22	2.656	
Elektronische installatietechnieken	751	10	756	10	1.507	1.527	7	-	7	-	14	-	14	14	-	14	
Elektrotechnieken	-	-	-	-	-	-	-	-	-	-	-	-	-	1.507	20	1.527	
Esthetische lichaamsverzorging	-	-	-	-	-	-	-	-	-	-	-	-	-	-	91	91	
Farmaceutisch-technisch assistent	-	-	-	-	-	-	51	83	51	76	102	159	261	102	159	261	
Fotografie	18	40	12	26	30	66	21	49	12	23	33	72	105	63	138	201	
Gestandaardiseerde en geprogrammeerde druktechnieken	-	-	-	-	-	-	-	-	-	-	-	-	-	10	2	12	
Gezondheids- en welzijnswetenschappen	-	-	-	-	-	-	174	879	125	789	299	1.668	1.967	299	1.668	1.967	
Grafische communicatie	26	10	23	12	49	22	20	13	31	15	51	28	79	100	50	150	
Grafische media	196	49	189	67	385	116	-	-	-	-	-	-	-	385	116	501	
Grime	-	-	-	-	-	-	-	-	-	-	-	-	-	-	-	18	
Handel	1.408	1.104	1.618	1.213	3.026	2.317	1.184	1.012	1.083	986	2.267	1.998	4.265	5.293	4.315	9.608	
Handel-talen	331	563	350	598	681	1.161	-	-	-	-	-	-	-	681	1.161	1.842	

**SECUNDAIR ONDERWIJS**  
**Privaatrechtelijk rechtspersoon**  
**Technisch secundair onderwijs (vervolg)**

Studierichting	Tweede graad						Derde graad						Algemeen totaal		
	1ste leerjaar		2de leerjaar		Totaal		1ste leerjaar		2de leerjaar		Se-n-Se		Totaal		
	J	M	J	M	J	M	J	M	J	M	J	M	J	M	T
Hospitality	-	-	-	-	-	-	7	27	7	18	-	-	14	45	59
Hotel	201	122	163	104	364	226	590	154	86	137	77	291	389	1.044	
Hotelbeheer	-	-	-	-	-	-	-	-	-	-	-	9	11	20	
Hout constructie- en planningstechnieken	-	-	-	-	-	-	-	-	-	-	-	70	70	-	
Houttechnieken	531	5	507	5	1.038	10	1.048	434	5	395	1	829	6	835	
Immobilienbeheer	-	-	-	-	-	-	-	-	-	-	-	4	12	16	
Industriële computertechnieken	-	-	-	-	-	-	-	-	-	-	-	9	-	9	
Industriële ICT	-	-	-	-	-	-	-	126	-	96	2	222	2	224	
Industriële koeltechnieken	-	-	-	-	-	-	-	-	-	-	-	17	-	17	
Industriële onderhoudstechnieken	-	-	-	-	-	-	-	-	-	-	-	115	-	115	
Industriële warmtetechnieken	-	-	-	-	-	-	-	-	-	-	-	5	-	5	
Industriële wetenschappen	820	32	693	30	1.513	62	1.575	582	9	486	15	1.068	24	1.092	
Informaticabeheer	-	-	-	-	-	-	-	568	13	436	26	1.004	39	1.043	
Integrale veiligheid	-	-	-	-	-	-	-	-	-	-	-	193	32	225	
Interactieve multimediatechnieken	-	-	-	-	-	-	-	-	-	-	-	20	5	25	
Interactieve multimediabeheer	-	-	-	-	-	-	-	-	-	-	-	7	15	22	
Interactieve multimediale technieken	-	-	-	-	-	-	-	-	-	-	-	8	4	12	
Internationaal transport en goederenverzending	-	-	-	-	-	-	-	-	-	-	-	206	763	969	
Internationaal transport en goederenverzending	-	-	-	-	-	-	-	-	-	-	-	4	6	10	
Jeugd- en gehandicaptenzorg	-	-	-	-	-	-	-	-	-	-	-	1	2	3	
KMO-administratie	-	-	-	-	-	-	-	-	-	-	-	85	-	85	
KMO-ondernemerschap	-	-	-	-	-	-	-	44	-	41	-	3	-	3	
Koel- en warmtetechnieken	-	-	-	-	-	-	-	-	-	-	-	59	12	71	
Kunststofvormgevingstechnieken	-	-	-	-	-	-	-	-	-	-	-	3	-	3	
Landbouwtechnieken	-	-	-	-	-	-	-	-	-	-	-	48	173	221	
Leefgroepenwerking	-	-	-	-	-	-	-	-	-	-	-	1.041	340	1.381	
Lichamelijke opvoeding en sport	507	182	532	159	1.039	341	1.380	555	170	486	170	2.080	681	2.761	
Maritieme technieken Dek	9	-	3	-	12	-	12	-	-	-	-	12	-	12	
Mechanica constructie- en planningstechnieken	-	-	-	-	-	-	-	-	-	-	-	12	1	13	
Mechanische technieken	694	4	674	14	1.368	18	1.386	-	-	-	-	1.368	18	1.386	
Mechanische vormgevingstechnieken	-	-	-	-	-	-	-	503	4	481	5	984	9	993	
Medico-sociale administratie	-	-	-	-	-	-	-	-	-	-	-	5	29	34	
Multimedia	-	-	-	-	-	-	-	181	35	166	33	347	68	415	
Natuur- en groentechnische wetenschappen	-	-	-	-	-	-	-	9	3	2	2	9	3	12	
Natuur- en landschapsbeheertechnieken	-	-	-	-	-	-	-	-	-	-	-	2	2	4	
Natuur- en public relations	-	-	-	-	-	-	-	97	220	77	223	174	443	617	
Optiektieken	-	-	-	-	-	-	-	1	3	1	5	2	8	10	
Orthopedietechnieken	-	-	-	-	-	-	-	8	5	3	3	17	8	25	
Orthopedische instrumenten	-	-	-	-	-	-	-	-	-	-	-	5	3	8	
Plant-, dier- en milieutechnieken	156	89	139	75	295	164	459	-	-	-	-	295	164	459	
Planttechnische wetenschappen	-	-	-	-	-	-	-	75	6	-	-	75	6	81	
Podiumtechnieken	-	-	-	-	-	-	-	27	2	23	-	50	2	52	
Printmedia	-	-	-	-	-	-	-	84	38	49	23	133	61	194	
Public relations	-	-	-	-	-	-	-	-	-	-	-	3	-	3	
Regeltechnieken	-	-	-	-	-	-	-	-	-	-	-	46	1	47	
Schoonheidsverzorging	-	-	-	-	-	-	-	-	453	-	460	-	913	913	





**SECUNDAIR ONDERWIJS**  
**Privaatrechtelijk rechtspersoon**  
**Technisch secundair onderwijs (vervolg)**

Studierichting	Tweede graad						Derde graad						Algemeen totaal						
	1ste leerjaar		2de leerjaar		Totaal		1ste leerjaar		2de leerjaar		Se-n-Se		Totaal						
	J	M	J	M	J	M	J	M	J	M	J	M	T	J	M	T			
Secretariaat-talen	-	-	-	-	-	-	265	626	609	-	-	-	-	494	1.235	1.729	494	1.235	1.729
Slagerij en vleeswaren	15	-	11	-	26	26	11	3	1	-	-	-	-	18	4	22	44	4	48
Sociale en technische wetenschappen	1.125	3.796	1.252	4.132	2.377	7.928	1.129	2.972	2.619	-	-	-	-	2.057	5.591	7.648	4.434	13.519	17.953
Sportclub- en fitnessbegeleider	-	-	-	-	-	-	-	-	-	-	-	-	-	21	3	24	21	3	24
Stuur- en beveiligingstechnieken	-	-	-	-	-	-	-	-	-	-	-	-	-	146	-	146	146	-	146
Tandartsassistentie	-	-	-	-	-	-	-	-	-	-	-	-	-	1	15	16	1	15	16
Tandtechnieken	-	-	-	-	-	-	6	6	7	-	-	-	-	11	13	24	11	13	24
Techniek-wetenschappen	553	354	550	293	1.103	647	537	300	238	-	-	-	-	1.026	538	1.564	2.129	1.185	3.314
Tekst- en beeldintegratietechnieken	-	-	-	-	-	-	-	-	-	-	-	-	-	14	12	26	14	12	26
Textielproductietechnieken	-	-	1	-	1	-	4	-	-	-	-	-	-	7	-	7	7	-	7
Textieltechnieken	-	-	-	-	-	-	-	-	-	-	-	-	-	-	-	-	-	-	-
Toegepaste autotechnieken	-	-	-	-	-	-	-	-	-	-	-	-	-	-	-	-	-	-	-
Toerisme	58	153	100	173	158	326	92	169	174	-	-	-	-	43	2	45	319	669	988
Toerisme en organisatie	-	-	-	-	-	-	-	-	-	-	-	-	-	1	11	12	1	11	12
Toerisme en recreatie	-	-	-	-	-	-	-	-	-	-	-	-	-	4	21	25	4	21	25
Topsport	7	1	11	3	18	4	10	2	4	-	-	-	-	14	2	16	32	6	38
Tuinbouwtechnieken	-	-	-	-	-	-	-	-	70	3	-	-	-	70	3	73	70	3	73
Verkoop en distributie	-	-	-	-	-	-	-	-	-	-	-	-	-	13	9	22	13	9	22
Vleeswarentechnieken	-	-	-	-	-	-	-	-	-	-	-	-	-	4	-	4	4	-	4
Vliegtuigtechnicus	-	-	-	-	-	-	-	-	-	-	-	-	-	11	-	11	11	-	11
Vliegtuigtechnieken	-	-	-	-	-	-	25	-	1	-	-	-	-	48	1	49	48	1	49
Voedingstechnieken	7	1	4	3	11	4	7	3	2	-	-	-	-	9	3	12	20	7	27
<b>Totaal</b>	<b>8.814</b>	<b>7.161</b>	<b>8.951</b>	<b>7.544</b>	<b>17.765</b>	<b>14.705</b>	<b>10.070</b>	<b>8.204</b>	<b>8.774</b>	<b>7.507</b>	<b>1.055</b>	<b>608</b>	<b>19.899</b>	<b>16.319</b>	<b>36.218</b>	<b>37.664</b>	<b>31.024</b>	<b>68.688</b>	

**SECUNDAIR ONDERWIJS**  
**Privaatrechtelijk rechtspersoon**  
**Beroepssecundair onderwijs**

Studierichting	Tweede graad						Derde graad						Algemeen totaal				
	1ste leerjaar		2de leerjaar		Totaal		1ste leerjaar		2de leerjaar		3de leerjaar		Totaal		J	M	T
	J	M	J	M	J	M	J	M	J	M	J	M	J	M	J	M	T
Auto	-	-	-	-	-	-	370	8	364	7	-	-	-	734	15	749	749
Auto-elektriciteit	-	-	-	-	-	-	-	-	-	-	-	162	2	162	2	164	164
Banketaanmer- traiteur	-	-	-	-	-	-	-	-	-	-	-	55	12	55	12	67	67
Banketbakkerij- chocoladebewerking	-	-	-	-	-	-	-	-	-	-	-	93	54	93	54	147	147
Basismechanica	1.363	14	1.328	6	2.691	20	2.711	-	-	-	-	-	-	2.691	20	2.711	2.711
Bedrijfsgrafiek	-	-	-	-	-	-	-	-	-	-	-	4	3	4	3	7	7
Bedrijfsvoertuigen	-	-	-	-	-	-	-	-	-	-	-	23	-	23	-	23	23
Bijzonder transport	-	-	-	-	-	-	-	-	-	-	-	18	1	18	1	19	19
Bijzondere schrijnwerkconstructies	-	-	-	-	-	-	-	-	-	-	-	96	-	96	-	96	96
Bloemsierkunst	-	-	-	-	-	-	-	-	-	-	-	5	3	5	3	8	8
Bouw	357	2	401	1	758	3	761	-	-	-	-	-	-	758	3	761	761
Bouwplaatsmachinist	-	-	-	-	-	-	48	1	23	-	-	-	-	71	1	72	72
Brood- en banketbakkerij	86	29	76	23	162	52	214	-	-	-	-	-	-	162	52	214	214
Brood- en banketbakkerij en confiserie	-	-	-	-	-	-	70	28	63	23	-	-	-	133	51	184	184
Carrosserie	-	-	-	-	-	-	105	2	108	3	-	-	-	213	5	218	218
Carrosserie- en spuitwerk	-	-	-	-	-	-	198	-	217	-	-	80	1	80	1	81	81
Centrale verwarming en sanitaire installaties	-	-	-	-	-	-	5	14	5	13	-	-	-	415	-	415	415
Commerciële en sociale technieken	-	-	-	-	-	-	-	-	-	-	-	-	-	10	27	37	37
Compositieverwerking	-	-	-	-	-	-	-	-	-	-	-	7	-	7	-	7	7
Computergestuurde werktuigmachines	-	-	-	-	-	-	-	-	-	-	-	114	-	114	-	114	114
Crea en techniek	11	11	5	7	16	18	34	-	-	-	-	-	-	16	18	34	34
Dakwerken	-	-	-	-	-	-	-	-	-	-	-	49	-	49	-	49	49
Decor- en standenbouw	-	-	-	-	-	-	-	-	-	-	-	2	6	2	6	8	8
Decoratie en restauratie schildenwerk	-	-	-	-	-	-	-	-	-	-	-	49	37	49	37	86	86
Dieetbakkerij	-	-	-	-	-	-	-	-	-	-	-	4	3	4	3	7	7
Dienzorg	-	-	-	-	-	-	42	125	38	83	-	-	-	80	208	288	288
Diesel- en LPG-motoren	-	-	-	-	-	-	29	12	56	13	-	61	1	61	1	62	62
Drukken en atferken	-	-	-	-	-	-	-	-	-	-	-	-	-	85	25	110	110
Drukken en voorbereiden	40	8	39	18	79	26	105	-	-	-	-	-	-	79	26	105	105
Drukvoorbereiding	-	-	-	-	-	-	-	-	-	-	-	-	-	31	10	41	41
Duurzaam wonen	11	4	8	3	19	7	26	9	10	3	-	-	-	19	5	24	24
Elektrische installaties	499	6	561	5	1.060	11	1.071	489	4	439	1	-	-	928	5	933	1.988
Etalage en standdecoratie	-	-	-	-	-	-	6	36	2	27	-	-	-	8	63	71	2.004
Fotolassen	-	-	-	-	-	-	-	-	-	-	-	312	1	312	1	313	313
Gemeenschapsrestauratie	-	-	-	-	-	-	-	-	-	-	-	32	37	32	37	69	69
Gespecialiseerde dierenverzorging	-	-	-	-	-	-	-	-	-	-	-	28	73	28	73	101	101
Goud en juwelen	7	1	4	4	11	5	16	5	4	13	-	10	1	10	1	11	11
Grafische opmaaksystemen	-	-	-	-	-	-	-	56	45	30	-	-	-	113	75	188	188
Grootkeuken	-	-	-	-	-	-	-	-	57	30	-	11	-	11	374	385	385
Haarstijl	-	-	-	-	-	-	-	-	-	-	-	11	-	11	115	115	115
Haarzorg	44	564	29	564	73	1.128	1.201	21	488	21	508	-	-	42	996	1.038	2.239
Hotelonthaal	-	-	-	-	-	-	-	-	-	-	-	13	18	13	18	31	31
Hout	768	11	786	23	1.554	34	1.588	-	-	-	-	-	-	1.511	34	1.588	1.588
Houtbewerking	-	-	-	-	-	-	-	828	17	683	8	-	-	1.511	25	1.536	1.536
Houtbewerking-snijwerk	-	-	-	-	-	-	5	1	3	-	-	-	-	8	1	9	9



**SECUNDAIR ONDERWIJS**  
**Privaatrechtelijk rechtspersoon**  
**Beroepssecundair onderwijs (vervolg)**

Studierichting	Tweede graad						Derde graad						Algemeen totaal						
	1ste leerjaar		2de leerjaar		Totaal		1ste leerjaar		2de leerjaar		Totaal		Totaal		J	M	T		
	J	M	J	M	J	M	J	M	J	M	J	M	J	M	J	M	T		
Industrieel onderhoud	-	-	-	-	-	-	-	-	-	-	-	-	-	-	97	-	97		
Industriële elektriciteit	-	-	-	-	-	-	-	-	-	-	-	-	-	-	342	2	344		
Industriële houtbewerking	-	-	-	-	-	-	-	-	-	-	-	-	-	-	198	2	200		
Instellen van textielmachines	-	-	-	-	-	-	-	-	-	-	-	-	-	1	-	1			
Interieurinrichting	-	-	-	-	-	-	-	-	-	-	-	-	-	132	1	133			
Juwelencreatie	-	-	-	-	-	-	-	-	-	-	-	-	-	6	3	9			
Kantoor	627	763	631	758	1.258	1.521	2.779	657	777	658	792	-	-	1.315	2.884	3.090	5.663		
Kantooradministratie en gegevensbeheer	-	-	-	-	-	-	-	-	-	-	-	-	-	468	716	1.184	468	716	1.184
Kinderzorg	-	-	-	-	-	-	-	-	-	-	-	-	-	27	805	832	27	805	832
Koelinstallaties	-	-	-	-	-	-	-	40	-	43	-	-	-	38	-	83	38	-	83
Koeltechnische installaties	-	-	-	-	-	-	-	6	-	8	-	-	-	14	-	38	14	-	38
Kunststofverwerking	-	-	-	-	-	-	-	-	-	-	-	-	-	13	1	14	13	1	14
Land- en tuinbouwmechanisatie	-	-	-	-	-	-	-	60	16	60	16	-	-	120	32	152	120	32	152
Landbouw	-	-	-	-	-	-	-	499	6	487	7	-	-	986	13	999	986	13	999
Lassen-constructie	-	-	-	-	-	-	-	-	-	-	-	-	-	49	10	59	49	10	59
Logistiek	-	-	-	-	-	-	-	-	-	-	-	-	-	5	4	9	5	4	9
Manegehouder-rijmeester	-	-	-	-	-	-	-	-	-	-	-	-	-	5	-	5	5	-	5
Matrijzenbouw	-	-	-	-	-	-	-	-	-	-	-	-	-	5	-	5	5	-	5
Mechaniciën onderhoud en herstel motorfietsen	-	-	-	-	-	-	-	-	-	-	-	-	-	11	-	11	11	-	11
Mechanische en hydraulische kranen	-	-	-	-	-	-	-	-	-	-	-	-	-	37	5	42	37	5	42
Meerkleurendruk-drukwerkveredeling	-	-	-	-	-	-	-	-	-	-	-	-	-	26	2	28	26	2	28
Meubelgarneren	-	-	-	-	-	-	-	-	-	-	-	-	-	2	89	91	2	89	91
Mode-verkoop	-	-	-	-	-	-	-	-	-	-	-	-	-	-	-	-	-	-	-
Moderealisatie en -presentatie	9	247	9	252	18	499	517	7	218	12	199	-	-	19	417	436	19	417	436
Moderealisatie en -verkoop	-	-	-	-	-	-	-	-	-	-	-	-	-	-	-	-	-	-	-
Moderealisatie en trendstudie	-	-	-	-	-	-	-	-	-	-	-	-	-	5	5	10	5	5	10
Naamloos leerjaar	-	-	-	-	-	-	-	-	-	-	-	-	-	27	17	44	27	17	44
Organisatie-assistentie	-	-	-	-	-	-	-	-	-	-	-	-	-	58	185	243	58	185	243
Organisatiehulp	-	-	-	-	-	-	-	85	257	73	220	-	-	158	477	635	158	477	635
Paardrijden en -verzorgen	2	11	2	12	4	23	27	2	9	11	11	-	-	2	20	22	6	43	49
Pijpfitten-lassen-monteren	-	-	-	-	-	-	-	-	-	-	-	-	-	53	-	53	53	-	53
Plant, dier en milieu	225	105	250	133	475	238	713	-	-	-	-	-	-	475	238	713	475	238	713
Publiciteit en etalage	77	118	85	116	162	234	396	-	-	-	-	-	-	162	234	396	162	234	396
Publiciteit en illustratie	-	-	-	-	-	-	-	68	93	51	101	-	-	39	68	107	39	68	107
Publiciteitsgrafiek	-	-	-	-	-	-	-	-	-	-	-	-	-	119	194	313	119	194	313
Renovatie bouw	-	-	-	-	-	-	-	240	1	241	1	-	-	240	1	241	240	1	241
Restaurant en keuken	260	160	277	131	537	291	828	245	115	197	108	-	-	442	223	665	979	514	1.493
Restaurantbedrijf en drankenkennis	-	-	-	-	-	-	-	-	-	-	-	-	-	32	20	52	32	20	52
Restauratie bouw	-	-	-	-	-	-	-	-	-	-	-	-	-	12	12	24	12	12	24
Restauratie van meubelen	-	-	-	-	-	-	-	-	-	-	-	-	-	25	1	26	25	1	26
Ruwbouw	-	-	-	-	-	-	-	317	-	324	2	-	-	641	-	641	641	-	641
Ruwbouwafwerking	-	-	-	-	-	-	-	33	-	25	2	-	-	58	2	60	58	2	60
Schilderwerk en decoratie	-	-	-	-	-	-	-	106	33	70	30	-	-	176	63	239	176	63	239
Slagerij en verkoopsklare gerechten	125	46	122	34	247	80	327	16	3	15	3	-	-	31	6	37	31	6	37

**SECUNDAIR ONDERWIJS**  
**Privaatrechtelijk rechtspersoon**  
**Beroepssecundair onderwijs (vervolg)**

Studierichting	Tweede graad						Derde graad						Algemeen totaal						
	1ste leerjaar		2de leerjaar		Totaal		1ste leerjaar		2de leerjaar		3de leerjaar		Totaal		J	M	T		
	J	M	J	M	J	M	J	M	J	M	J	M	J	M	J	M	T		
Slagerij en vleeswarenbereiding	16	6	28	6	44	12	56	-	-	-	-	-	-	44	12	56			
Slagerij-fijnkosttraiteur	-	-	-	-	-	-	-	-	-	-	-	-	-	8	5	13			
Specialiteitenrestaurant	-	-	-	-	-	-	-	-	-	-	-	-	-	53	16	69			
Slij- en designmeubelen	-	-	-	-	-	-	-	-	-	-	-	-	-	25	-	25			
Textiel	-	-	2	-	2	-	2	-	-	-	-	-	-	2	-	2			
Thuis- en bejaardenzorg/zorgkundige	-	-	-	-	-	-	-	-	-	-	-	-	-	111	846	957			
Tuinaanleg en -onderhoud	-	-	-	-	-	-	-	-	-	-	-	-	-	70	4	74			
Tuinbouw	-	-	-	-	-	-	-	95	14	-	-	-	-	95	14	109			
Tuinbouw en groenvoorziening	-	-	-	-	-	-	-	-	-	-	-	-	-	144	16	160			
Tuinbouwproductie	-	-	-	-	-	-	-	-	-	-	-	-	-	19	3	22			
Tweewielers en lichte verbrandingsmotoren	-	-	-	-	-	-	-	16	-	-	-	-	-	38	-	38			
Uurwerkherstelling	-	-	-	-	-	-	-	-	22	-	-	-	-	5	1	6			
Uurwerk maken	-	-	-	-	-	-	6	-	8	1	-	-	-	14	1	15			
Veehouderij en landbouwteelten	-	-	-	-	-	-	-	-	-	-	-	-	-	42	6	48			
Veiligheidsberoepen	-	-	-	-	-	-	-	-	-	-	-	-	-	59	8	67			
Verkoop	148	225	171	245	319	470	789	192	277	254	-	-	365	531	896	1.001	1.685		
Verkoop en vertegenwoordiging	-	-	-	-	-	-	-	-	-	-	-	-	-	25	35	60			
Verwarmingsinstallaties	-	-	-	-	-	-	-	-	-	-	-	-	-	137	-	137			
Verzorging	-	-	-	-	-	-	-	259	1.988	1.832	-	-	452	3.820	4.272	4.272			
Verzorging-voeding	261	2.258	318	2.207	579	4.465	5.044	-	-	-	-	-	-	579	4.465	5.044			
Vrachtwagenchauffeur	-	-	-	-	-	-	-	55	6	5	-	-	107	11	118	118			
Wegenbouwmachines	-	-	-	-	-	-	-	-	-	-	-	-	-	10	10	20			
Wereldgastronomie	-	-	-	-	-	-	-	-	-	-	-	-	-	12	3	15			
Werktuigmachines	-	-	-	-	-	-	-	168	-	5	-	-	339	5	344	344			
Winkelbeheer en etalage	-	-	-	-	-	-	-	-	-	-	-	-	90	221	311	311			
Zeeafdruk	-	-	-	-	-	-	-	-	-	-	-	-	6	3	9	9			
<b>Totaal</b>	<b>4.936</b>	<b>4.589</b>	<b>5.132</b>	<b>4.548</b>	<b>10.068</b>	<b>9.137</b>	<b>19.205</b>	<b>5.279</b>	<b>4.605</b>	<b>4.853</b>	<b>4.338</b>	<b>3.848</b>	<b>3.715</b>	<b>13.980</b>	<b>12.658</b>	<b>26.638</b>	<b>24.048</b>	<b>21.795</b>	<b>45.843</b>

**Modulair onderwijs op het niveau van de 2de en 3de graad**  
(studierichtingen: zie volgende tabel)

**387 656 1.043**

Studierichting	Vierde graad						Algemeen totaal		
	1ste leerjaar		2de leerjaar		Totaal		J	M	T
	J	M	J	M	J	M	J	M	T
Modevormgeving	2	41	-	-	2	41	2	60	62
Plastische kunsten	24	64	18	39	42	103	42	103	145
<b>Totaal 4de graad</b>	<b>26</b>	<b>105</b>	<b>18</b>	<b>58</b>	<b>44</b>	<b>163</b>	<b>44</b>	<b>163</b>	<b>207</b>
<b>Algemeen totaal BSO</b>							<b>24.479</b>	<b>22.614</b>	<b>47.093</b>



**SECUNDAIR ONDERWIJS**  
**Beroepssecundair onderwijs**  
**Modulair onderwijs op het niveau van de 2de en 3de graad naar opleiding**  
**Privaatrechtelijke rechtspersoon**

Opleiding	Jongens	Meisjes	Totaal
Administratief commercieel medewerker binnendienst	5	4	9
Airco-techniker	13	-	13
Begeleider in de kinderopvang	1	61	62
Binnenschrijnwerker	30	3	33
Hoeklasser	23	-	23
Hulpmechanici personen- en lichte bedrijfswagens	9	-	9
Industrieel elektrotechnisch installateur	25	-	25
Koelmonteur	21	-	21
Koeltechniker	14	-	14
Logistiek assistent in ziekenhuizen en zorginstellingen	-	6	6
Loodgieter	15	-	15
Mechanici personen- en lichte bedrijfswagens	19	-	19
MIG/MAG-lasser	10	-	10
Monteur centrale verwarming	4	-	4
Residentieel elektrotechnisch installateur	17	-	17
Technicus personen- en lichte bedrijfswagens	28	-	28
Techniker centrale verwarming	7	-	7
Techniker klimatisatie	5	-	5
Thuis- en bejaardenzorg/zorgkundige	4	39	43
TIG-lasser	14	-	14
Verzorgende	64	538	602
Werkplaatsschrijnwerker	57	3	60
Winkelbediende	2	2	4
<b>Totaal</b>	<b>387</b>	<b>656</b>	<b>1.043</b>

**SECUNDAIR ONDERWIJS**  
**Provincie**  
**Algemeen secundair onderwijs**

Studierichting	Tweede graad						Derde graad						Algemeen totaal			
	1ste leerjaar		2de leerjaar		Totaal		1ste leerjaar		2de leerjaar		Totaal		Totaal			
	J	M	J	M	J	M	J	M	J	M	J	M	T	J	M	T
Economie	27	21	20	18	47	39	86	-	-	-	-	-	-	47	39	86
Economie-moderne talen	-	-	-	-	-	-	-	5	15	14	8	-	-	19	23	42
Economie-wiskunde	-	-	-	-	-	-	-	7	4	1	5	-	-	8	9	17
Humane wetenschappen	13	25	13	38	26	63	89	7	38	11	27	-	18	44	128	172
Latijn	1	6	1	4	2	10	12	-	-	-	-	-	-	2	10	12
Latijn-moderne talen	-	-	-	-	-	-	-	3	7	-	4	-	3	3	11	14
Latijn-wiskunde	-	-	-	-	-	-	-	-	1	-	3	-	-	-	4	4
Moderne talen-wetenschappen	-	-	-	-	-	-	-	12	15	11	7	-	23	22	22	45
Sportwetenschappen	6	3	5	4	11	7	18	6	3	5	4	-	11	7	18	36
Wetenschappen	35	15	17	23	52	38	90	-	-	-	-	-	-	52	38	90
Wetenschappen-wiskunde	-	-	-	-	-	-	-	7	4	9	9	-	16	13	29	29
<b>Totaal</b>	<b>82</b>	<b>70</b>	<b>56</b>	<b>87</b>	<b>138</b>	<b>157</b>	<b>295</b>	<b>47</b>	<b>87</b>	<b>51</b>	<b>67</b>	<b>-</b>	<b>98</b>	<b>236</b>	<b>311</b>	<b>547</b>

**SECUNDAIR ONDERWIJS**  
**Provincie**  
**Kunstsecundair onderwijs**

Studierichting	Tweede graad						Derde graad						Algemeen totaal			
	1ste leerjaar		2de leerjaar		Totaal		1ste leerjaar		2de leerjaar		Totaal		Totaal			
	J	M	J	M	J	M	J	M	J	M	J	M	T	J	M	T
Architecturale en binnenhuiskunst	-	-	-	-	-	-	9	18	13	9	-	-	22	27	27	49
Architecturale vorming	-	-	-	-	-	-	14	8	10	8	-	-	24	16	16	40
Artistieke opleiding	5	12	3	25	8	37	45	11	3	8	-	-	5	19	24	69
Audiovisuele vorming	12	35	14	22	26	57	83	17	31	16	24	-	33	55	88	171
Beeldende en architecturale kunsten	16	46	20	48	36	94	130	-	-	-	-	-	-	36	94	130
Beeldende en architecturale vorming	15	18	8	24	23	42	65	-	-	-	-	-	-	23	42	65
Beeldende vorming	-	-	-	-	-	-	1	8	-	8	-	-	1	16	17	17
Industriële kunst	-	-	-	-	-	-	13	2	2	3	-	-	15	5	20	20
Toegepaste beeldende kunst	-	-	-	-	-	-	25	47	13	34	-	-	38	81	119	119
Vrije beeldende kunst	-	-	-	-	-	-	3	6	3	9	-	-	6	15	21	21
Woordkunst-drama	17	25	9	34	26	59	85	16	36	3	25	-	19	61	80	165
<b>Totaal</b>	<b>65</b>	<b>136</b>	<b>54</b>	<b>153</b>	<b>119</b>	<b>289</b>	<b>408</b>	<b>100</b>	<b>167</b>	<b>63</b>	<b>128</b>	<b>-</b>	<b>163</b>	<b>295</b>	<b>458</b>	<b>866</b>



SECUNDAIR ONDERWIJS  
Provincie

Technisch secundair onderwijs

Studierichting	Tweede graad						Derde graad						Algemeen totaal					
	1ste leerjaar			2de leerjaar			1ste leerjaar			2de leerjaar			Se-n-Se			Totaal		
	J	M	J	J	M	J	J	M	J	J	M	J	J	M	J	J	M	J
	T	M	T	T	M	T	T	M	T	T	M	T	T	M	T	T	M	T
Autotechnieken	-	-	-	-	-	-	-	-	-	-	-	-	-	-	-	43	-	43
Bio-esthetiek	-	38	-	-	33	-	29	-	-	14	-	-	-	-	-	-	71	43
Biotechnische wetenschappen	42	9	40	11	11	102	47	17	33	33	22	22	-	-	-	80	39	119
Boekhouden-informatica	-	-	-	-	-	-	15	9	9	12	7	7	-	-	-	27	16	43
Bouwtechnieken	17	1	17	-	-	35	20	-	-	8	-	-	-	-	-	28	1	28
Brood en banket	10	11	8	10	10	39	6	4	4	8	5	5	-	-	-	14	9	23
Chemie	-	-	-	-	-	-	38	8	8	22	5	5	-	-	-	60	13	73
Computergestuurde mechanische produktietechnieken	-	-	-	-	-	-	-	-	-	-	-	-	-	-	-	3	-	3
Creatie en mode	2	14	1	12	12	29	1	7	7	-	7	7	-	-	-	1	14	15
Dier- en landbouwtechnische wetenschappen	-	-	-	-	-	-	18	14	14	-	-	-	-	-	-	18	14	32
Elektriciteit-elektronica	30	-	35	-	-	65	40	1	1	32	1	1	-	-	-	72	1	138
Elektrische installatietechnieken	-	-	-	-	-	-	81	-	-	72	1	1	-	-	-	153	1	154
Elektromechanica	117	2	106	-	-	225	85	3	3	77	3	3	-	-	-	162	6	168
Elektrotechnieken	80	-	78	1	1	159	-	-	-	-	-	-	-	-	-	158	1	159
Esthetische lichaamsverzorging	-	-	-	-	-	-	-	-	-	-	-	-	-	-	-	-	26	26
Gezondheids- en welzijnswetenschappen	-	-	-	-	-	-	3	12	12	-	8	8	-	-	-	3	20	23
Handel	30	33	30	17	17	110	18	14	14	24	17	17	-	-	-	42	31	73
Handel-talen	11	16	7	11	11	45	-	-	-	-	-	-	-	-	-	-	18	18
Hotel	22	14	27	5	5	68	31	18	18	20	9	9	-	-	-	51	27	45
Houttechnieken	36	2	35	1	1	74	33	-	-	19	-	-	-	-	-	52	123	126
Industriële onderhoudstechnieken	-	-	-	-	-	-	-	-	-	-	-	-	-	-	-	14	-	14
Industriële wetenschappen	47	-	56	2	2	105	29	-	-	37	1	1	-	-	-	66	1	67
Informaticabeheer	-	-	-	-	-	-	18	-	-	16	2	2	-	-	-	34	2	36
Integrale veiligheid	-	-	-	-	-	-	-	-	-	-	-	-	-	-	-	30	7	37
Internationaal transport en goederenverzending	-	-	-	-	-	-	-	-	-	-	-	-	-	-	-	13	7	20
KMO-administratie	-	-	-	-	-	-	-	-	-	-	-	-	-	-	-	6	12	18
Landbouwtechnieken	-	-	-	-	-	-	-	-	-	-	-	-	-	-	-	8	3	11
Lichamelijke opvoeding en sport	20	5	25	4	4	54	36	7	7	30	5	5	-	-	-	66	12	78
Mechanische technieken	72	2	74	1	1	149	-	-	-	-	-	-	-	-	-	111	21	132
Mechanische vormgevingstechnieken	-	-	-	-	-	-	53	1	1	62	1	1	-	-	-	115	2	117
Medico-sociale administratie	-	-	-	-	-	-	-	-	-	-	-	-	-	-	-	6	64	70
Multimedia	-	-	-	-	-	-	11	-	-	9	2	2	-	-	-	20	2	22
Natuur- en groentechnische wetenschappen	-	-	-	-	-	-	12	3	3	3	1	1	-	-	-	12	3	15
Natuur- en landschapsbeheertechnieken	-	-	-	-	-	-	-	-	-	-	-	-	-	-	-	3	1	4
Onthaal en public relations	-	-	-	-	-	-	12	32	32	3	20	20	-	-	-	15	52	67
Plant-, dier- en milieutechnieken	77	33	50	28	28	188	-	-	-	-	-	-	-	-	-	127	61	188
Planttechnische wetenschappen	-	-	-	-	-	-	48	5	5	-	-	-	-	-	-	48	5	53
Schoonheidsverzorging	-	-	-	-	-	-	15	17	17	24	16	16	-	-	-	-	82	82
Secretariaat-talen	-	-	-	-	-	-	-	-	-	-	-	-	-	-	-	39	33	72
Slagerij en vleeswaren	8	-	2	-	-	10	3	-	-	4	-	-	-	-	-	7	-	7
Sociale en technische wetenschappen	18	40	15	50	50	123	12	51	51	11	34	34	-	-	-	23	85	108
Stuur- en beveiligingstechnieken	-	-	-	-	-	-	-	-	-	-	-	-	-	-	-	19	-	19
Techniek-wetenschappen	24	16	20	8	8	68	11	1	1	2	2	2	-	-	-	13	3	16

**SECUNDAIR ONDERWIJS**  
**Provincie**

**Technisch secundair onderwijs (vervolg)**

Studierichting	Tweede graad						Derde graad						Algemeen totaal					
	1ste leerjaar		2de leerjaar		Totaal		1ste leerjaar		2de leerjaar		Se-n-Se		Totaal					
	J	M	J	M	J	M	J	M	J	M	J	M	J	M	T			
Textiel- en chemische technieken	-	2	-	-	-	-	1	-	-	-	-	-	1	-	1	-	1	
Textiel- en designtechnieken	3	2	2	2	5	4	1	1	3	4	-	-	4	5	9	9	18	
Textielproductietechnieken	-	-	-	-	-	-	2	-	-	-	-	-	2	-	2	-	2	
Textieltechnieken	-	1	4	-	4	1	-	-	-	-	-	-	-	-	4	1	5	
Toerisme	8	15	18	18	26	33	10	26	13	18	-	-	23	44	49	77	126	
Toerisme en organisatie	-	-	-	-	-	-	-	-	-	-	1	2	1	2	1	2	3	
Tuinbouwtechnieken	-	-	-	-	-	-	-	-	43	8	-	-	43	8	43	8	51	
<b>Totaal</b>	<b>674</b>	<b>254</b>	<b>650</b>	<b>214</b>	<b>1.324</b>	<b>468</b>	<b>739</b>	<b>296</b>	<b>609</b>	<b>238</b>	<b>92</b>	<b>118</b>	<b>1.440</b>	<b>652</b>	<b>2.092</b>	<b>2.764</b>	<b>1.120</b>	<b>3.884</b>



**SECUNDAIR ONDERWIJS**  
**Provincie**  
**Beroepssecundair onderwijs**

Studierichting	Tweede graad						Derde graad						Algemeen totaal				
	1ste leerjaar		2de leerjaar		Totaal		1ste leerjaar		2de leerjaar		3de leerjaar		Totaal		J	M	T
	J	M	J	M	J	M	J	M	J	M	J	M	J	M	J	M	T
Auto	-	-	-	-	-	-	26	-	17	2	-	-	43	2	43	2	45
Auto-elektriciteit	-	-	-	-	-	-	-	-	-	-	14	-	14	-	14	-	14
Banketaanemer-traitteur	-	-	-	-	-	-	-	-	-	-	4	4	4	4	4	4	8
Banketbakkerij-chocoladebewerking	-	-	-	-	-	-	-	-	-	-	19	9	19	9	19	9	28
Basismechanica	178	2	179	-	357	2	359	-	-	-	-	-	357	2	357	2	359
Bloemsierkunst	-	-	-	-	-	-	-	-	-	6	5	-	6	11	6	11	17
Bouw	29	-	20	-	49	-	49	-	-	-	-	-	49	-	49	-	49
Bouw historische muziekinstrumenten	-	-	-	-	-	-	-	-	-	-	10	1	10	1	10	1	11
Brood- en banketbakkerij	24	16	32	8	56	24	80	-	-	-	-	-	56	24	56	24	80
Brood- en banketbakkerij en confiserie	-	-	-	-	-	-	-	-	18	5	-	-	42	11	42	11	53
Carrosserie	-	-	-	-	-	-	27	24	24	24	-	-	51	-	51	-	51
Carrosserie- en spuitwerk	-	-	-	-	-	-	-	48	-	3	-	-	16	-	16	-	16
Centrale verwarming en sanitaire installaties	-	-	-	-	-	-	56	-	-	-	-	-	104	3	104	3	107
Computergestuurde werktuigmachines	-	-	-	-	-	-	-	-	-	-	-	-	30	1	30	1	31
Dieetbakkerij	-	-	-	-	-	-	-	-	-	-	10	3	10	3	10	3	13
Dierenzorg	-	-	-	-	-	-	12	13	4	36	-	-	16	49	16	49	65
Elektrische installaties	59	-	58	-	117	-	117	-	61	-	-	-	110	-	110	-	110
Fotolassen	-	-	-	-	-	-	-	-	-	-	12	-	12	-	12	-	12
Gespecialiseerde dierenverzorging	-	-	-	-	-	-	-	-	-	-	9	17	9	17	9	17	26
Groendecoratie	-	-	-	-	-	-	3	11	-	-	-	-	3	11	3	11	14
Haarstijl	-	-	-	-	-	-	-	-	-	-	2	61	2	61	2	61	63
Haarzorg	8	97	12	84	20	181	5	96	7	82	-	-	12	178	32	359	391
Hotelonthaal	-	-	-	-	-	-	-	-	-	-	6	7	6	7	6	7	13
Hout	129	3	109	3	238	6	244	-	-	-	-	-	238	6	238	6	244
Houtbewerking	-	-	-	-	-	-	99	2	91	-	-	-	190	2	190	2	192
Industrieel onderhoud	-	-	-	-	-	-	-	-	-	-	20	-	20	-	20	-	20
Industriële elektriciteit	-	-	-	-	-	-	-	-	-	-	20	2	20	2	20	2	22
Industriële houtbewerking	-	-	-	-	-	-	-	-	-	-	52	1	52	1	52	1	53
Kantoor	28	24	35	43	63	67	130	34	25	35	-	-	59	66	122	133	255
Kantooradministratie en gegevensbeheer	-	-	-	-	-	-	-	-	-	-	23	52	23	52	23	52	75
Kinderzorg	-	-	-	-	-	-	-	-	-	-	14	-	-	14	-	14	14
Land- en tuinbouwmechanisatie	-	-	-	-	-	-	-	-	-	-	35	1	35	1	35	1	36
Landbouw	-	-	-	-	-	-	24	6	20	3	-	-	44	9	44	9	53
Lassen-constructie	-	-	-	-	-	-	57	-	46	-	-	-	103	-	103	-	103
Moderealitatie en -presentatie	3	18	5	10	8	28	36	-	-	-	-	-	5	26	5	26	31
Moderealitatie en -verkoop	-	-	-	-	-	-	-	3	2	20	-	-	5	8	5	8	8
Moderealitatie en trendstudie	-	-	-	-	-	-	-	4	10	-	-	-	14	2	14	2	16
Muziekinstrumentenbouw	-	-	-	-	-	-	-	-	-	-	49	12	49	12	49	12	61
Naamloos leerjaar	-	-	-	-	-	-	-	-	-	-	23	2	23	2	23	2	25
Pijpfitten-lassen-monteren	-	-	-	-	-	-	-	-	-	-	-	-	-	-	-	-	25
Pijpfitten-lassen-monteren	110	54	124	38	234	92	326	-	-	-	-	-	234	92	234	92	326
Plant, dier en milieu	7	10	3	10	10	20	30	-	-	-	-	-	-	-	10	20	30
Publiciteit en etalage	-	-	-	-	-	-	-	-	-	-	-	-	-	-	-	-	7
Publiciteit en illustratie	-	-	-	-	-	-	-	-	-	-	2	5	2	5	2	5	7
Publiciteitsgrafiek	-	-	-	-	-	-	-	3	5	5	-	-	8	14	8	14	22

**SECUNDAIR ONDERWIJS**  
Provincie

**Beroepssecundair onderwijs (vervolg)**

Studierichting	Tweede graad						Derde graad						Algemeen totaal				
	1ste leerjaar		2de leerjaar		Totaal		1ste leerjaar		2de leerjaar		3de leerjaar		Totaal		J	M	T
	J	M	J	M	J	M	J	M	J	M	J	M	J	M	J	M	T
Renovatie bouw	-	-	-	-	-	-	-	-	-	-	-	-	-	-	9	-	9
Restaurant en keuken	40	21	30	24	70	45	115	35	25	33	14	-	68	138	84	222	
Restaurantbedrijf en drankenkennis	-	-	-	-	-	-	-	-	-	-	-	-	5	5	3	8	
Restauratie muziekinstrumenten	-	-	-	-	-	-	-	-	-	-	-	-	3	3	-	3	
Ruwbouw	-	-	-	-	-	-	-	28	-	27	1	-	55	55	1	56	
Slagerij en verkoopsklare gerechten	-	-	-	-	-	-	-	8	2	11	-	-	19	19	2	21	
Slagerij en vleeswarenbereiding	8	2	12	2	20	4	24	-	-	-	-	-	20	20	4	24	
Slagerij-fijnkosttraiteur	-	-	-	-	-	-	-	-	-	-	-	-	-	8	-	8	
Specialiteitenrestaurant	-	-	-	-	-	-	-	-	-	-	-	-	12	12	5	17	
Thuis- en bejaardenzorg/zorgkundige	-	-	-	-	-	-	-	-	-	-	-	-	1	1	21	22	
Tuinaanleg en -onderhoud	-	-	-	-	-	-	-	-	-	-	-	-	37	37	4	41	
Tuinbouw	-	-	-	-	-	-	-	-	-	64	6	-	64	64	6	70	
Tuinbouw en groenvoorziening	-	-	-	-	-	-	-	83	6	-	-	-	83	83	6	89	
Veiligheidsberoepen	-	-	-	-	-	-	-	8	7	5	6	-	18	13	13	26	
Verkoop	-	-	-	-	-	-	-	8	7	5	6	-	20	20	2	22	
Verwarmingsinstallaties	-	-	-	-	-	-	-	-	-	-	-	-	7	7	94	101	
Verzorging	-	-	-	-	-	-	-	4	61	3	33	-	-	9	102	111	
Verzorging-voeding	7	39	2	63	9	102	111	48	2	47	-	-	95	95	2	97	
Werktuigmachines	-	-	-	-	-	-	-	-	-	-	-	-	12	12	8	20	
Winkelbeheer en etalage	-	-	-	-	-	-	-	-	-	-	-	-	-	-	-	-	
<b>Totaal</b>	<b>630</b>	<b>286</b>	<b>621</b>	<b>285</b>	<b>1.251</b>	<b>571</b>	<b>1.822</b>	<b>640</b>	<b>285</b>	<b>568</b>	<b>257</b>	<b>487</b>	<b>251</b>	<b>1.695</b>	<b>1.364</b>	<b>4.310</b>	
<b>Modulair onderwijs op het niveau van de 2de en 3de graad</b> (studierichtingen: zie volgende tabel)														<b>137</b>	<b>2</b>	<b>139</b>	
<b>Algemeen totaal BSO</b> <b>Provinciaal onderwijs</b>														<b>3.083</b>	<b>1.366</b>	<b>4.449</b>	



**SECUNDAIR ONDERWIJS**  
**Beroepssecundair onderwijs**

**Modulair onderwijs op het niveau van de 2de en 3de graad naar opleiding**

**Provincie**

Opleiding	Jongens	Meisjes	Totaal
Bekister	6	-	6
BMBE-lasser	1	-	1
Buitenschrijnwerker	11	-	11
Hulpmecanici personen- en lichte bedrijfswagens	31	-	31
Jacquardwever	1	-	1
Koetswerkhersteller specialiteit cartuning en lettering	4	-	4
Lasser monteerder	3	-	3
Machinaal houtbewerker	10	-	10
Mecanici personen- en lichte bedrijfswagens	4	-	4
Metselaar	15	-	15
Metselaar siermetselwerk	5	-	5
MIG/MAG-lasser	3	-	3
Plaatwerker	5	1	6
Platwever	2	-	2
Spuiter	6	-	6
Stopper/randafwerker	2	1	3
Tapijt-/fluweelwever	2	-	2
Technicus personen- en lichte bedrijfswagens	4	-	4
Technicus personen- en lichte bedrijfswagens specialiteit LPG	3	-	3
TIG-lasser	2	-	2
Tuffer	4	-	4
Vloerder-tegelzetter	6	-	6
Werfbediener ruwbouw	6	-	6
Werkplaatsschrijnwerker	1	-	1
<b>Totaal</b>	<b>137</b>	<b>2</b>	<b>139</b>

**SECUNDAIR ONDERWIJS**

**Gemeente**

**Algemeen secundair onderwijs**

Studierichting	Tweede graad						Derde graad						Algemeen totaal			
	1ste leerjaar		2de leerjaar		Totaal		1ste leerjaar		2de leerjaar		3de leerjaar		Totaal			
	J	M	J	M	J	M	J	M	J	M	J	M	J	M	T	
Economie	62	73	72	73	134	146	280	-	-	-	-	-	-	134	146	280
Economie-moderne talen	-	-	-	-	-	-	-	26	25	30	30	-	-	58	55	113
Economie-wiskunde	-	-	-	-	-	-	-	10	5	12	12	-	-	19	17	36
Humane wetenschappen	38	120	54	91	92	211	303	45	105	106	106	-	-	166	422	588
Latijn	53	94	43	67	96	161	257	-	-	-	-	-	-	96	161	257
Latijn-moderne talen	-	-	-	-	-	-	-	18	30	9	31	-	-	27	61	88
Latijn-wetenschappen	-	-	-	-	-	-	-	1	5	4	7	-	-	5	12	17
Latijn-wiskunde	-	-	-	-	-	-	-	17	16	7	14	-	-	24	30	54
Moderne talen-topsport	-	-	-	-	-	-	-	1	-	4	3	-	-	5	3	8
Moderne talen-wetenschappen	-	-	-	-	-	-	-	18	25	13	18	-	-	31	43	74
Sportwetenschappen	-	-	-	-	-	-	-	16	9	22	6	-	-	38	15	53
Wetenschappen	145	128	115	61	260	189	449	-	-	-	-	-	-	260	189	449
Wetenschappen-topsport	10	8	16	2	26	10	36	4	1	10	2	-	-	40	13	53
Wetenschappen-wiskunde	-	-	-	-	-	-	-	85	50	49	30	-	-	134	80	214
<b>Totaal</b>	<b>308</b>	<b>423</b>	<b>300</b>	<b>294</b>	<b>608</b>	<b>717</b>	<b>1.325</b>	<b>241</b>	<b>271</b>	<b>188</b>	<b>259</b>	<b>-</b>	<b>-</b>	<b>1.037</b>	<b>1.247</b>	<b>2.284</b>

SECUNDAIR ONDERWIJS  
Gemeente

Kunstsecundair onderwijs

Studierichting	Tweede graad						Derde graad						Algemeen totaal						
	1ste leerjaar		2de leerjaar		Totaal		1ste leerjaar		2de leerjaar		3de leerjaar		Se-n-Se		Totaal				
	J	M	J	M	J	M	J	M	J	M	J	M	J	M	J	M	T		
Architecturale en binnenhuiskunst	-	9	-	10	17	14	9	14	6	10	-	-	-	-	15	24	39	24	39
Artistieke opleiding	7	-	-	16	-	17	6	17	3	16	-	-	-	-	9	33	42	26	58
Audiovisuele technieken	-	-	-	-	-	3	7	3	6	-	-	-	-	-	13	3	16	13	3
Audiovisuele vorming	18	27	26	24	44	46	41	46	18	31	-	-	-	59	77	136	103	128	
Ballet	4	8	7	9	11	17	5	9	4	10	-	-	-	9	19	28	20	36	
Beeldende en architecturale kunsten	20	38	17	36	37	74	-	-	-	-	-	-	-	-	-	-	37	74	111
Bijzondere beeldende vorming	-	-	-	-	-	-	-	-	-	-	12	22	-	-	12	22	34	12	22
Kunst-media-woord	24	52	48	42	72	94	-	-	-	-	-	-	-	-	-	-	72	94	166
Modern ballet	-	-	-	-	-	-	-	-	-	1	-	-	-	-	-	1	-	-	1
Toegepaste beeldende kunst	-	-	-	-	-	-	7	17	8	16	-	-	-	15	33	48	15	33	48
Vrij Beeldende Kunst Technieken	-	-	-	-	-	-	-	2	3	1	-	-	-	3	3	6	3	3	6
Vrij Beeldende Kunst Vorming	-	-	-	-	-	-	1	2	3	5	-	-	-	4	7	11	4	7	11
Vrije beeldende kunst	-	-	-	-	-	-	14	27	9	17	-	-	-	23	44	67	23	44	67
Woordkunst-drama	15	40	21	52	36	92	16	49	25	53	-	-	-	41	102	143	77	194	
<b>Totaal</b>	<b>88</b>	<b>174</b>	<b>129</b>	<b>179</b>	<b>217</b>	<b>353</b>	<b>106</b>	<b>186</b>	<b>85</b>	<b>160</b>	<b>12</b>	<b>22</b>	<b>-</b>	<b>203</b>	<b>368</b>	<b>571</b>	<b>420</b>	<b>721</b>	<b>1.141</b>

**SECUNDAIR ONDERWIJS**  
**Gemeente**

**Technisch secundair onderwijs**

Studierichting	Tweede graad						Derde graad						Algemeen totaal				
	1ste leerjaar		2de leerjaar		Totaal		1ste leerjaar		2de leerjaar		Se-n-Se		Totaal		J	M	T
	J	M	J	M	J	M	J	M	J	M	J	M	J	M	J	M	T
Autotechnieken	-	-	-	-	-	-	35	-	15	-	-	-	-	50	-	50	50
Bio-esthetiek	-	24	-	39	-	63	-	-	-	-	-	-	-	-	-	63	63
Biotechnische wetenschappen	4	6	10	5	14	11	12	2	9	3	-	-	21	35	16	51	51
Boekhouden-informatica	-	-	-	-	-	-	59	31	42	25	-	-	101	157	56	157	157
Bouw- en houtkunde	17	1	20	1	37	2	28	1	19	1	-	-	47	84	4	88	88
Bouwtechnieken	3	-	8	2	11	2	6	1	6	1	-	-	11	18	2	20	20
Brood en banket	2	3	6	2	8	5	5	4	6	1	-	-	11	19	10	29	29
Chemie	-	-	-	-	-	-	13	6	8	3	-	-	21	9	30	30	30
Creatie en mode	1	3	1	5	2	8	9	16	-	2	-	-	9	2	2	12	12
Dier- en landbouwtechnische wetenschappen	-	-	-	-	-	-	-	-	-	-	-	-	-	-	-	-	-
Dierenzorgtechnieken	-	-	-	-	-	-	-	-	-	-	-	-	-	-	-	-	-
Elektriciteit-elektronica	33	-	11	-	44	-	24	-	25	6	-	-	49	93	6	11	93
Elektrische installatietechnieken	-	-	-	-	-	-	74	-	67	-	-	-	141	141	-	141	141
Elektromechanica	117	2	122	-	239	2	81	1	85	-	-	-	166	405	3	408	408
Elektrotechnieken	78	1	81	1	159	2	-	-	-	-	-	-	-	159	2	161	161
Esthetische lichaamsverzorging	-	-	-	-	-	-	-	-	-	-	-	-	-	-	-	-	-
Farmaceutisch-technisch assistent	-	-	-	-	-	-	7	9	5	5	-	-	11	12	11	12	12
Fotografische technieken	-	-	-	-	-	-	3	12	4	9	-	-	12	14	14	26	26
Fotografische vorming	-	-	-	-	-	-	1	15	3	12	-	-	4	27	4	31	31
Gezondheids- en welzijnswetenschappen	-	-	-	-	-	-	4	40	7	37	-	-	11	77	77	88	88
Grime	-	-	-	-	-	-	-	-	-	-	-	-	-	-	-	-	-
Handel	79	63	84	57	163	120	45	33	36	19	-	-	81	244	172	416	416
Handel-talen	1	2	5	6	6	8	-	-	-	-	-	-	-	6	8	14	14
Haventechnieken	-	-	-	-	-	-	-	-	-	-	-	-	-	10	10	10	10
Hotel	20	8	9	9	29	17	21	8	15	10	-	-	36	65	35	100	100
Houttechnieken	22	1	20	1	42	2	14	-	16	-	-	-	30	72	2	74	74
Industriële ICT	-	-	-	-	-	-	7	-	10	-	-	-	17	17	-	17	17
Industriële koeltechnieken	-	-	-	-	-	-	-	-	-	-	-	-	8	8	-	8	8
Industriële onderhoudstechnieken	-	-	-	-	-	-	-	-	-	-	-	-	7	7	1	8	8
Industriële wetenschappen	93	3	59	1	152	4	59	1	61	3	-	-	120	272	8	280	280
Informatica	-	-	-	-	-	-	22	-	18	-	-	-	40	40	-	40	40
Integrale veiligheid	-	-	-	-	-	-	-	-	-	-	-	-	10	10	-	10	10
Jeugd- en gehandicaptenzorg	-	-	-	-	-	-	4	32	7	26	-	-	11	58	58	69	69
Koel- en warmtechnieken	-	-	-	-	-	-	12	-	13	-	-	-	25	25	-	25	25
Lichamelijke opvoeding en sport	26	11	24	9	50	20	40	19	48	11	-	-	88	138	50	188	188
Mechanische technieken	71	1	62	3	133	4	-	-	-	-	-	-	-	133	4	137	137
Mechanische vormgevingstechnieken	-	-	-	-	-	-	55	-	56	-	-	-	111	111	-	111	111
Multimediale technieken	-	-	-	-	-	-	28	3	16	3	-	-	44	44	6	50	50
Multimediale vorming	-	-	-	-	-	-	14	4	12	11	-	-	26	15	15	41	41
Onthaal en public relations	-	-	-	-	-	-	5	12	6	6	-	-	5	18	18	23	23
Optiektieken	-	-	-	-	-	-	1	1	-	-	-	-	1	1	1	2	2
Plant-, dier- en milieutechnieken	26	13	19	13	45	26	13	2	-	-	-	-	13	45	26	71	71
Planttechnische wetenschappen	-	-	-	-	-	-	-	-	-	-	-	-	-	-	-	-	-
Podiumtechnieken	-	-	-	-	-	-	13	-	11	-	-	-	24	24	-	24	24



**SECUNDAIR ONDERWIJS**  
**Gemeente**

**Technisch secundair onderwijs (vervolg)**

Studierichting	Tweede graad						Derde graad						Algemeen totaal					
	1ste leerjaar		2de leerjaar		Totaal		1ste leerjaar		2de leerjaar		Se-n-Se		Totaal					
	J	M	J	M	J	M	J	M	J	M	J	M	J	M	T			
Regeltechnieken	-	-	-	-	-	-	-	-	-	-	9	-	9	-	9	-	9	
Schoonheidsverzorging	-	-	-	-	-	-	-	48	-	39	-	-	87	-	87	-	87	
Secretariaat-talen	-	-	-	-	-	-	5	7	5	-	-	-	10	12	22	10	12	
Sociale en technische wetenschappen	32	68	33	81	65	149	20	32	12	23	-	-	32	55	87	97	204	
Sportclub- en fitnessbegeleider	-	-	-	-	-	-	-	-	-	-	4	2	4	2	6	4	2	
Tandtechnieken	-	-	-	-	-	-	1	3	2	2	-	-	3	5	8	3	5	
Techniek-wetenschappen	22	3	10	6	32	9	18	-	12	1	-	-	30	1	31	62	10	
Toerisme	6	7	8	13	14	20	9	10	5	4	-	-	14	14	28	28	34	
Topsport	10	4	10	1	20	5	5	1	6	1	-	-	11	2	13	31	7	
Tuinbouwtechnieken	-	-	-	-	-	-	-	-	18	1	-	-	18	1	19	18	1	
Vliegtuigtechnicus	-	-	-	-	-	-	-	-	-	-	2	-	2	-	2	2	-	
Vliegtuigtechnieken	-	-	-	-	-	-	10	-	9	-	-	-	19	-	19	19	-	
<b>Totaal</b>	<b>663</b>	<b>224</b>	<b>602</b>	<b>255</b>	<b>1.265</b>	<b>479</b>	<b>782</b>	<b>353</b>	<b>689</b>	<b>269</b>	<b>51</b>	<b>25</b>	<b>1.522</b>	<b>647</b>	<b>2.169</b>	<b>2.787</b>	<b>1.126</b>	<b>3.913</b>

**SECUNDAIR ONDERWIJS**  
**Gemeente**  
**Beroepssecundair onderwijs**

Studierichting	Tweede graad						Derde graad						Algemeen totaal				
	1ste leerjaar		2de leerjaar		Totaal		1ste leerjaar		2de leerjaar		3de leerjaar		Totaal		J	M	T
	J	M	J	M	J	M	J	M	J	M	J	M	J	M	J	M	T
Auto	-	-	-	-	-	-	74	-	59	-	-	-	-	133	-	-	133
Banketbakkerij-chocoladebewerking	-	-	-	-	-	-	-	-	-	-	8	4	-	8	4	-	12
Basismechanica	310	2	269	3	579	5	584	-	-	-	-	-	-	579	5	584	2
Bijzonder transport	-	-	-	-	-	-	-	-	-	-	2	-	-	2	-	-	2
Bijzondere schrijnwerkconstructies	-	-	-	-	-	-	-	-	-	-	21	-	-	21	-	-	21
Bloemsierkunst	-	-	-	-	-	-	-	-	-	-	1	1	-	2	1	-	2
Bouw	17	-	25	-	42	42	42	-	-	-	-	-	-	42	-	-	42
Brood- en banketbakkerij	22	14	23	7	45	21	66	-	-	-	-	-	-	45	21	66	
Brood- en banketbakkerij en confiserie	-	-	-	-	-	-	17	5	14	2	-	-	-	31	7	38	
Carosserie	-	-	-	-	-	-	34	1	18	1	-	-	-	52	2	54	
Computergestuurde werktuigmachines	-	-	-	-	-	-	59	-	53	-	-	-	-	112	-	112	
Decoratie en restauratie schilderwerk	-	-	-	-	-	-	-	-	-	-	16	3	-	16	3	-	
Decor- en standbouw	-	-	-	-	-	-	-	-	-	-	2	11	-	2	11	-	
Diamantbewerking	4	1	3	1	7	2	9	2	6	1	6	3	-	12	3	15	
Diesel- en LPG-motoren	-	-	-	-	-	-	-	-	-	-	6	3	-	6	3	-	
Drukken en atwerpen	-	-	-	-	-	-	11	2	6	2	-	-	-	17	4	-	
Drukken en voorbereiden	12	-	17	-	29	-	29	-	-	-	-	-	-	29	-	-	
Drukvoorbereiding	-	-	-	-	-	-	10	3	9	1	-	-	-	19	4	-	
Elektrische installaties	104	2	86	-	190	2	192	73	73	1	-	-	-	146	2	338	
Etalage en standdecoratie	-	-	-	-	-	-	6	21	5	22	-	-	-	28	1	29	
Fotolassen	-	-	-	-	-	-	-	-	-	-	2	2	-	2	2	-	
Geautom. diamantbewerking en kwaliteitsanalyse	-	-	-	-	-	-	-	-	-	-	4	1	-	4	1	-	
Gemeenschapsrestauratie	-	-	-	-	-	-	-	-	-	-	-	-	-	-	-	-	
Gezinsmanagement	8	2	2	2	10	4	14	4	3	3	-	-	-	7	8	-	
Goud en juwelen	-	-	-	-	-	-	-	-	-	-	11	4	-	11	4	-	
Grafische opmaaksystemen	-	-	-	-	-	-	-	-	-	-	3	53	-	3	53	-	
Haarstijl	23	127	19	117	42	244	16	89	7	66	-	-	-	65	399	464	
Haarzorg	109	4	102	-	211	4	215	-	87	-	-	-	-	211	4	215	
Hout	-	-	-	-	-	-	80	4	-	-	-	-	-	167	4	171	
Houtbewerking	-	-	-	-	-	-	-	-	-	-	18	-	-	18	-	-	
Industrieel onderhoud	-	-	-	-	-	-	-	-	-	-	46	-	-	46	-	-	
Industriële elektriciteit	-	-	-	-	-	-	-	-	-	-	17	-	-	17	-	-	
Industriële houtbewerking	-	-	-	-	-	-	-	-	-	-	-	-	-	-	-	-	
Kantoor	101	74	71	59	172	133	305	68	47	61	-	-	-	287	234	521	
Kantooradministratie en gegevensbeheer	-	-	-	-	-	-	-	-	-	-	37	43	80	37	43	80	
Kindzorg	-	-	-	-	-	-	-	2	41	2	2	41	43	2	41	43	
Lassen-constructie	-	-	-	-	-	-	59	1	59	-	-	-	-	118	1	119	
Logistiek	-	-	-	-	-	-	-	-	-	-	3	-	-	3	-	-	
Meerkleurendruk-drukwerkverdeling	-	-	-	-	-	-	4	1	5	-	4	1	5	4	1	5	
Naamloos leerjaar	-	-	-	-	-	-	-	-	-	-	124	1	125	124	1	125	
Organisatie-assistentie	-	-	-	-	-	-	-	1	6	7	1	6	7	1	6	7	
Organisatiehulp	-	-	-	-	-	-	6	18	7	17	-	-	-	13	35	48	
Pijpfitten-lassen-monteren	-	-	-	-	-	-	-	-	-	-	10	-	-	10	-	-	





**SECUNDAIR ONDERWIJS**  
**Gemeente**  
**Beroepssecundair onderwijs (vervolg)**

Studierichting	Tweede graad						Derde graad						Algemeen totaal						
	1ste leerjaar		2de leerjaar		Totaal		1ste leerjaar		2de leerjaar		3de leerjaar		Totaal						
	J	M	J	M	J	M	J	M	J	M	J	M	T	J	M	T			
Plant, dier en milieu	21	7	22	4	43	11	54	-	-	-	-	-	-	43	11	54			
Polyvalente gezinscoach	-	-	-	-	-	-	-	-	-	-	-	-	-	1	6	7			
Publiciteit en etalage	25	53	34	55	59	108	167	-	-	-	-	-	-	59	108	167			
Publiciteit en illustratie	-	-	-	-	-	-	-	-	-	-	-	-	-	26	22	48			
Publiciteitsgrafiek	-	-	-	-	-	-	-	36	40	-	-	-	-	63	76	139			
Restaurant en keuken	44	31	43	27	87	58	145	39	21	30	10	100	156	89	245				
Ruwbouw	-	-	-	-	-	-	-	11	14	-	-	-	-	25	-	25			
Scheeps- en havenwerk	-	-	-	-	-	-	-	-	-	-	-	-	-	5	-	5			
Schilderwerk en decoratie	22	1	16	2	38	3	41	18	7	11	6	-	29	13	42	83			
Specialiteitenrestaurant	-	-	-	-	-	-	-	-	-	-	-	-	17	8	25	25			
Thuis- en bejaardenzorgkundige	-	-	-	-	-	-	-	-	-	-	-	-	4	31	35	35			
Topsport-sportinitiatie	1	1	2	1	3	2	5	2	1	1	1	-	3	2	5	10			
Tuinaanleg en -onderhoud	-	-	-	-	-	-	-	-	-	-	-	-	-	7	-	7			
Tuinbouw	-	-	-	-	-	-	-	-	-	22	2	-	-	22	2	24			
Tuinbouw en groenvoorziening	-	-	-	-	-	-	-	18	1	-	-	-	18	1	19	19			
Tuinbouwproductie	-	-	-	-	-	-	-	-	-	-	-	-	3	1	4	4			
Veiligheidsberoepen	-	-	-	-	-	-	-	-	-	-	-	-	3	1	4	4			
Verkoop	16	8	31	28	47	36	83	-	-	-	-	-	5	-	5	5			
Verwarmingsinstallaties	-	-	-	-	-	-	-	29	34	20	15	-	49	49	85	181			
Verzorging	-	-	-	-	-	-	-	10	130	10	90	-	26	26	-	26			
Verzorging-voeding	-	-	-	-	-	-	-	-	-	-	-	-	20	220	240	240			
Vrachtwagenchauffeur	32	211	9	185	41	396	437	-	-	-	-	-	-	41	396	437			
Wereldgastronomie	-	-	-	-	-	-	-	14	-	9	-	-	23	23	-	23			
Werktuigmachines	-	-	-	-	-	-	-	26	-	-	-	-	8	8	5	13			
Winkelbeheer en etalage	-	-	-	-	-	-	-	-	-	28	-	-	54	54	-	54			
<b>Totaal</b>	<b>871</b>	<b>538</b>	<b>774</b>	<b>491</b>	<b>1.645</b>	<b>1.029</b>	<b>2.674</b>	<b>719</b>	<b>421</b>	<b>632</b>	<b>341</b>	<b>480</b>	<b>282</b>	<b>1.831</b>	<b>1.044</b>	<b>2.875</b>	<b>3.476</b>	<b>2.073</b>	<b>5.549</b>
<b>Modulair onderwijs op het niveau van de 2de en 3de graad</b> (studierichtingen: zie volgende tabel)																	<b>107</b>	<b>1</b>	<b>108</b>
<b>Algemeen totaal BSO</b> <b>Gemeentelijk onderwijs</b>																	<b>3.583</b>	<b>2.074</b>	<b>5.657</b>

**SECUNDAIR ONDERWIJS**  
**Beroepssecundair onderwijs**

**Modulair onderwijs op het niveau van de 2de en 3de graad naar opleiding**

**Gemeente**

Opleiding	Jongens	Meisjes	Totaal
Buisfitter	10	-	10
Koetswerkhersteller	11	-	11
Koetswerkhersteller specialiteit cartuning en lettering	9	-	9
Lasser monteerder BMBE	17	-	17
Lasser monteerder MIG/MAG	15	-	15
MIG/MAG-lasser	8	-	8
Plaatwerker	10	-	10
Residentieel elektrotechnisch installateur	4	-	4
Spuiter	23	1	24
<b>Totaal</b>	<b>107</b>	<b>1</b>	<b>108</b>

**SECUNDAIR ONDERWIJS**  
**Vlaamse Gemeenschapscommissie**  
**Technisch secundair onderwijs**

Studierichting	Tweede graad						Derde graad						Algemeen totaal						
	1ste leerjaar		2de leerjaar		Totaal		1ste leerjaar		2de leerjaar		Totaal		Se-n-Se		Totaal				
	J	M	J	M	J	M	J	M	J	M	J	M	J	M	T	J	M	T	
Brood en banket	-	2	-	-	2	2	4	2	1	3	1	-	-	-	5	2	7	4	11
Hotel	10	2	5	2	15	4	19	3	2	7	1	-	-	10	3	13	7	32	
Plant-, dier- en milieutechnieken	2	2	-	-	4	2	6	-	-	-	-	-	-	-	-	-	4	2	6
Planttechnische wetenschappen	-	-	-	-	-	-	-	2	1	-	-	-	-	2	1	3	2	1	3
Tuinbouwtechnieken	-	-	-	-	-	-	-	-	-	3	-	-	-	3	-	3	3	-	3
<b>Totaal</b>	<b>12</b>	<b>6</b>	<b>9</b>	<b>2</b>	<b>21</b>	<b>8</b>	<b>29</b>	<b>7</b>	<b>4</b>	<b>13</b>	<b>2</b>	<b>-</b>	<b>-</b>	<b>20</b>	<b>6</b>	<b>26</b>	<b>41</b>	<b>14</b>	<b>55</b>

**SECUNDAIR ONDERWIJS**  
**Vlaamse Gemeenschapscommissie**  
**Beroepssecundair onderwijs**

Studierichting	Tweede graad						Derde graad						Algemeen totaal						
	1ste leerjaar		2de leerjaar		Totaal		1ste leerjaar		2de leerjaar		Totaal		3de leerjaar		Totaal				
	J	M	J	M	J	M	J	M	J	M	J	M	J	M	T	J	M	T	
Banketbakkerij-chocoladebewerking	-	3	-	-	-	-	-	-	-	-	-	-	4	-	4	-	4	-	4
Brood- en banketbakkerij	13	-	5	1	18	4	22	-	-	-	-	-	-	-	-	18	4	22	
Brood- en banketbakkerij en confiserie	-	-	-	-	-	-	-	5	-	5	1	-	-	-	1	10	1	11	
Plant, dier en milieu	4	-	3	2	7	2	9	-	-	-	-	-	-	-	-	7	2	9	
Restaurant en keuken	13	2	10	2	23	4	27	15	8	8	8	-	-	23	16	39	46	66	
Restaurantbedrijf en drankenkennis	-	-	-	-	-	-	-	-	-	-	-	3	2	3	2	5	3	2	5
Slagerij en verkoopsklare gerechten	2	-	3	-	5	-	5	3	1	3	1	-	-	6	1	7	6	1	7
Slagerij en vleeswarenbeleiding	-	-	-	-	-	-	-	-	-	-	-	-	-	-	-	5	-	-	5
Specialiteitenrestaurant	-	-	-	-	-	-	-	-	-	-	-	-	4	3	7	4	3	7	3
Tuinbouw	-	-	-	-	-	-	-	-	-	3	-	-	-	3	-	3	3	-	3
Tuinbouw en groenvoorziening	-	-	-	-	-	-	-	5	-	-	-	-	-	5	-	5	-	-	5
<b>Totaal</b>	<b>32</b>	<b>5</b>	<b>21</b>	<b>5</b>	<b>53</b>	<b>10</b>	<b>63</b>	<b>28</b>	<b>8</b>	<b>19</b>	<b>10</b>	<b>11</b>	<b>5</b>	<b>58</b>	<b>23</b>	<b>81</b>	<b>111</b>	<b>33</b>	<b>144</b>

**SECUNDAIR ONDERWIJS**  
**Beroepssecundair onderwijs**  
**4de graad**  
**Totaal alle inrichtende machten**

Soort inrichtende macht Studierichting	1ste leerjaar		2de leerjaar		Totaal		
	J	M	J	M	J	M	T
<b>Privaatrechtelijk rechtspersoon</b>							
Modevormgeving	2	41	-	19	2	60	62
Plastische kunsten	24	64	18	39	42	103	145
<b>Totaal</b>	<b>26</b>	<b>105</b>	<b>18</b>	<b>58</b>	<b>44</b>	<b>163</b>	<b>207</b>



## SECUNDAIR ONDERWIJS

## Gewoon secundair onderwijs per studiegebied, onderwijsvorm en soort inrichtende macht (2de, 3de en 4de graad en modulair onderwijs)

Studiegebied	Onderwijs- vorm	Gemeenschapsonderwijs			Privaatrechtelijk			Provincie			Gemeente			VI. Gemeenschapscomm.			Totaal		
		J	M	T	J	M	T	J	M	T	J	M	T	J	M	T	J	M	T
Algemeen secundair onderwijs	ASO	7.964	9.537	17.501	40.868	50.701	91.569	214	297	511	954	1.216	2.170	-	-	-	50.000	61.751	111.751
	<b>Totaal</b>	<b>7.964</b>	<b>9.537</b>	<b>17.501</b>	<b>40.868</b>	<b>50.701</b>	<b>91.569</b>	<b>214</b>	<b>297</b>	<b>511</b>	<b>954</b>	<b>1.216</b>	<b>2.170</b>	-	-	-	<b>50.000</b>	<b>61.751</b>	<b>111.751</b>
Auto	TSO	31	-	31	526	6	532	43	-	43	50	-	50	-	-	-	650	6	656
	BSO	563	8	571	1.497	36	1.533	181	3	184	271	3	274	-	-	-	2.512	50	2.562
<b>Totaal</b>	<b>KSO</b>	<b>594</b>	<b>8</b>	<b>602</b>	<b>2.023</b>	<b>42</b>	<b>2.065</b>	<b>224</b>	<b>3</b>	<b>227</b>	<b>321</b>	<b>3</b>	<b>324</b>	-	-	-	<b>3.162</b>	<b>56</b>	<b>3.218</b>
<b>Totaal</b>	<b>KSO</b>	-	-	-	-	-	-	-	-	-	20	37	57	-	-	-	20	37	57
Beeldende kunsten	KSO	241	369	610	869	1.873	2.742	237	464	701	323	490	813	-	-	-	1.670	3.196	4.866
	<b>Totaal</b>	<b>241</b>	<b>369</b>	<b>610</b>	<b>869</b>	<b>1.873</b>	<b>2.742</b>	<b>237</b>	<b>464</b>	<b>701</b>	<b>323</b>	<b>490</b>	<b>813</b>	-	-	-	<b>1.670</b>	<b>3.196</b>	<b>4.866</b>
Bouw	TSO	31	-	31	1.043	25	1.068	62	1	63	102	6	108	-	-	-	1.238	32	1.270
	BSO	534	75	609	2.360	199	2.559	151	1	152	140	19	159	-	-	-	3.185	294	3.479
<b>Totaal</b>	<b>Totaal</b>	<b>565</b>	<b>75</b>	<b>640</b>	<b>3.403</b>	<b>224</b>	<b>3.627</b>	<b>213</b>	<b>2</b>	<b>215</b>	<b>242</b>	<b>25</b>	<b>267</b>	-	-	-	<b>4.423</b>	<b>326</b>	<b>4.749</b>
Chemie	TSO	68	125	193	2.591	1.532	4.123	117	40	157	95	33	128	-	-	-	2.871	1.730	4.601
	<b>Totaal</b>	<b>68</b>	<b>125</b>	<b>193</b>	<b>2.591</b>	<b>1.532</b>	<b>4.123</b>	<b>117</b>	<b>40</b>	<b>157</b>	<b>95</b>	<b>33</b>	<b>128</b>	-	-	-	<b>2.871</b>	<b>1.730</b>	<b>4.601</b>
Decoratieve technieken	BSO	229	342	571	372	668	1.040	20	39	59	161	260	421	-	-	-	782	1.309	2.091
	<b>Totaal</b>	<b>229</b>	<b>342</b>	<b>571</b>	<b>372</b>	<b>668</b>	<b>1.040</b>	<b>20</b>	<b>39</b>	<b>59</b>	<b>161</b>	<b>260</b>	<b>421</b>	-	-	-	<b>782</b>	<b>1.309</b>	<b>2.091</b>
Fotografie	TSO	23	36	59	63	138	201	-	-	-	11	48	59	-	-	-	97	222	319
	<b>Totaal</b>	<b>23</b>	<b>36</b>	<b>59</b>	<b>63</b>	<b>138</b>	<b>201</b>	-	-	-	<b>11</b>	<b>48</b>	<b>59</b>	-	-	-	<b>97</b>	<b>222</b>	<b>319</b>
Grafische communicatie en media	TSO	192	50	242	1.009	314	1.323	20	2	22	70	21	91	-	-	-	1.291	387	1.678
	BSO	64	28	92	252	73	325	-	-	-	80	13	93	-	-	-	396	114	510
<b>Totaal</b>	<b>Totaal</b>	<b>256</b>	<b>78</b>	<b>334</b>	<b>1.261</b>	<b>387</b>	<b>1.648</b>	<b>20</b>	<b>2</b>	<b>22</b>	<b>150</b>	<b>34</b>	<b>184</b>	-	-	-	<b>1.687</b>	<b>501</b>	<b>2.188</b>
Handel	TSO	1.979	1.216	3.195	8.388	7.349	15.737	245	242	487	401	248	649	-	-	-	11.013	9.055	20.068
	BSO	1.731	1.791	3.522	3.922	5.124	9.046	170	206	376	432	396	828	-	-	-	6.255	7.517	13.772
<b>Totaal</b>	<b>Totaal</b>	<b>3.710</b>	<b>3.007</b>	<b>6.717</b>	<b>12.310</b>	<b>12.473</b>	<b>24.783</b>	<b>415</b>	<b>448</b>	<b>863</b>	<b>833</b>	<b>644</b>	<b>1.477</b>	-	-	-	<b>17.268</b>	<b>16.572</b>	<b>33.840</b>
Hout	TSO	29	-	29	1.937	16	1.953	123	3	126	72	2	74	-	-	-	2.161	21	2.182
	BSO	1.191	30	1.221	3.662	72	3.734	502	9	511	416	8	424	-	-	-	5.771	119	5.890
<b>Totaal</b>	<b>Totaal</b>	<b>1.220</b>	<b>30</b>	<b>1.250</b>	<b>5.599</b>	<b>88</b>	<b>5.687</b>	<b>625</b>	<b>12</b>	<b>637</b>	<b>488</b>	<b>10</b>	<b>498</b>	-	-	-	<b>7.932</b>	<b>140</b>	<b>8.072</b>
Juwelen	BSO	11	11	22	49	27	76	-	-	-	38	19	57	-	-	-	98	57	155
	<b>Totaal</b>	<b>11</b>	<b>11</b>	<b>22</b>	<b>49</b>	<b>27</b>	<b>76</b>	-	-	-	<b>38</b>	<b>19</b>	<b>57</b>	-	-	-	<b>98</b>	<b>57</b>	<b>155</b>
Koeling en warmte	TSO	-	-	-	107	-	107	-	-	-	33	-	33	-	-	-	140	-	140
	BSO	182	1	183	752	-	752	124	5	129	138	-	138	-	-	-	1.196	6	1.202
<b>Totaal</b>	<b>Totaal</b>	<b>182</b>	<b>1</b>	<b>183</b>	<b>859</b>	-	<b>859</b>	<b>124</b>	<b>5</b>	<b>129</b>	<b>171</b>	-	<b>171</b>	-	-	<b>1.336</b>	<b>6</b>	<b>1.342</b>	



**SECUNDAIR ONDERWIJS**

**Gewoon secundair onderwijs per studiegebied, onderwijsvorm en soort inrichtende macht (2de, 3de en 4de graad en modulair onderwijs) (vervolg)**

Studiegebied	Onderwijs- vorm	Gemeenschapsonderwijs			Privaatrechtelijk			Provincie			Gemeente			VI. Gemeenschapscomm.			Totaal		
		J	M	T	J	M	T	J	M	T	J	M	T	J	M	T	J	M	T
Tandtechnieken	TSO	11	19	30	13	18	31	-	-	-	3	5	8	-	-	-	27	42	69
	<b>Totaal</b>	<b>11</b>	<b>19</b>	<b>30</b>	<b>13</b>	<b>18</b>	<b>31</b>	-	-	-	<b>3</b>	<b>5</b>	<b>8</b>	-	-	-	<b>27</b>	<b>42</b>	<b>69</b>
Textiel	TSO	-	-	-	8	-	8	16	10	26	-	-	-	-	-	-	24	10	34
	BSO	-	-	-	3	-	3	11	1	12	-	-	-	-	-	-	14	1	15
	<b>Totaal</b>	-	-	-	<b>11</b>	-	<b>11</b>	<b>27</b>	<b>11</b>	<b>38</b>	-	-	-	-	-	-	<b>38</b>	<b>11</b>	<b>49</b>
Toerisme	TSO	220	346	566	501	1.144	1.645	65	131	196	33	52	85	-	-	-	819	1.673	2.492
	<b>Totaal</b>	<b>220</b>	<b>346</b>	<b>566</b>	<b>501</b>	<b>1.144</b>	<b>1.645</b>	<b>65</b>	<b>131</b>	<b>196</b>	<b>33</b>	<b>52</b>	<b>85</b>	-	-	-	<b>819</b>	<b>1.673</b>	<b>2.492</b>
Voeding	TSO	147	77	224	875	511	1.386	149	76	225	84	45	129	32	11	43	1.287	720	2.007
	BSO	675	227	902	1.764	878	2.642	339	156	495	269	135	404	96	31	127	3.143	1.427	4.570
	<b>Totaal</b>	<b>822</b>	<b>304</b>	<b>1.126</b>	<b>2.639</b>	<b>1.389</b>	<b>4.028</b>	<b>488</b>	<b>232</b>	<b>720</b>	<b>353</b>	<b>180</b>	<b>533</b>	<b>128</b>	<b>42</b>	<b>170</b>	<b>4.430</b>	<b>2.147</b>	<b>6.577</b>
Niet opgedeeld in studiegebieden (1)	BSO	468	170	638	27	17	44	49	12	61	124	1	125	-	-	-	668	200	868
	<b>Totaal</b>	<b>468</b>	<b>170</b>	<b>638</b>	<b>27</b>	<b>17</b>	<b>44</b>	<b>49</b>	<b>12</b>	<b>61</b>	<b>124</b>	<b>1</b>	<b>125</b>	-	-	-	<b>668</b>	<b>200</b>	<b>868</b>
<b>Algemeen totaal</b>		<b>24.892</b>	<b>24.502</b>	<b>49.394</b>	<b>104.938</b>	<b>106.926</b>	<b>211.864</b>	<b>6.365</b>	<b>3.381</b>	<b>9.746</b>	<b>7.827</b>	<b>5.168</b>	<b>12.995</b>	<b>152</b>	<b>47</b>	<b>199</b>	<b>144.174</b>	<b>140.024</b>	<b>284.198</b>

(1) 7de naamloos leerjaar BSO.

**SECUNDAIR ONDERWIJS**  
**Modulair onderwijs per studiegebied (1)**

Studiegebied	Gemeenschapsonderwijs						Privaatrechtelijk						Provincie						Gemeente						Totaal					
	J		M		T		J		M		T		J		M		T		J		M		T		J		M		T	
<b>Modulair onderwijs op het niveau van de 2de en 3de graad</b>																														
Auto	52	1	-	-	53	-	56	-	-	56	-	57	1	-	-	58	-	53	1	-	-	54	-	53	1	-	-	54	-	221
Bouw	44	-	-	-	44	-	-	-	-	-	38	-	38	-	-	38	-	-	-	-	-	-	-	-	-	-	-	-	-	82
Handel	-	-	-	-	-	-	6	6	13	-	-	-	-	-	-	-	-	-	-	-	-	-	-	-	-	-	-	-	-	13
Hout	30	-	-	-	30	-	87	6	93	-	22	-	22	-	-	22	-	-	-	-	-	-	-	-	-	-	-	-	145	
Koeling en warmte	29	-	-	-	29	-	79	-	79	-	-	-	-	-	-	-	-	-	-	-	-	-	-	-	-	-	-	-	-	108
Mechanica-elektriciteit	36	-	-	-	36	-	89	-	89	-	9	-	9	-	-	9	-	54	-	-	-	54	-	54	-	-	-	-	-	188
Personenzorg	7	72	-	-	79	-	69	644	713	-	-	-	-	-	-	-	-	-	-	-	-	-	-	-	-	-	-	-	-	792
Textiel	-	-	-	-	-	-	-	-	-	-	11	-	11	1	-	12	-	-	-	-	-	-	-	-	-	-	-	-	-	12
<b>Totaal</b>	<b>198</b>	<b>73</b>	<b>-</b>	<b>-</b>	<b>271</b>	<b>-</b>	<b>387</b>	<b>656</b>	<b>1.043</b>	<b>-</b>	<b>137</b>	<b>2</b>	<b>139</b>	<b>107</b>	<b>1</b>	<b>108</b>	<b>-</b>	<b>107</b>	<b>1</b>	<b>-</b>	<b>108</b>	<b>-</b>	<b>107</b>	<b>1</b>	<b>-</b>	<b>108</b>	<b>-</b>	<b>829</b>	<b>732</b>	<b>1.561</b>

(1) Deze cijfers zijn inbegrepen in de vorige tabel.



**SECUNDAIR ONDERWIJS**

**Evolutie leerlingenaantallen in het gewoon secundair onderwijs per onderwijsvorm**

Schooljaar	Onthaalklas voor anderstalige nieuwkomers						1ste graad						ASO						TSO						KSO						BSO (incl. 4de graad en mod. onderwijs)						Totaal					
	J		M		T		J		M		T		J		M		T		J		M		T		J		M		T		J		M		T							
1991 - 1992	-	-	-	76.023	70.866	146.889	52.440	61.110	113.550	48.786	36.148	84.934	1.531	2.115	3.646	38.927	39.434	78.361	217.707	209.673	427.380																					
1992 - 1993	-	-	-	76.181	70.738	146.919	52.335	61.373	113.708	48.547	36.758	85.305	1.644	2.353	3.997	39.419	38.879	78.298	218.126	210.101	428.227																					
1993 - 1994	-	-	-	76.564	71.330	147.894	53.122	62.581	115.703	49.821	37.527	87.348	1.979	2.657	4.636	39.486	39.363	78.849	220.972	213.458	434.430																					
1994 - 1995	165	126	291	75.460	69.821	145.281	53.327	63.605	116.932	51.420	38.501	89.921	2.192	2.922	5.114	39.455	39.962	79.417	222.019	214.937	436.956																					
1995 - 1996	207	157	364	73.082	68.265	141.347	53.212	64.064	117.276	52.697	38.999	91.696	2.268	2.971	5.239	39.571	39.943	79.514	221.037	214.399	435.436																					
1996 - 1997	238	176	414	70.772	66.717	137.489	53.012	64.142	117.154	52.946	38.887	91.833	2.244	2.979	5.223	40.465	39.649	80.114	219.677	212.550	432.227																					
1997 - 1998	240	189	429	68.887	64.983	133.870	51.908	63.685	115.593	52.761	38.745	91.506	2.178	2.939	5.117	40.006	39.699	79.705	215.980	210.240	426.220																					
1998 - 1999	339	267	606	68.584	64.748	133.332	50.369	62.257	112.626	52.115	38.186	90.301	2.140	2.953	5.093	39.489	38.919	78.408	213.036	207.330	420.366																					
1999 - 2000	536	411	947	69.513	65.212	134.725	48.752	61.069	109.821	51.157	37.669	88.826	1.969	2.847	4.816	38.528	37.590	76.118	210.455	204.798	415.253																					
2000 - 2001	858	739	1.597	69.979	66.072	136.051	47.702	60.605	108.307	51.187	36.944	88.131	1.846	2.817	4.663	37.794	36.800	74.594	209.366	203.977	413.343																					
2001 - 2002	999	811	1.810	70.802	67.299	138.101	47.155	60.088	107.243	51.193	36.697	87.890	1.832	2.950	4.782	37.543	36.710	74.253	209.524	204.555	414.079																					
2002 - 2003	1.018	879	1.897	72.711	68.895	141.606	47.357	60.162	107.519	51.058	37.285	88.343	1.795	3.223	5.018	38.177	36.819	74.996	212.116	207.263	419.379																					
2003 - 2004	1.022	857	1.879	74.429	70.541	144.970	48.650	61.246	109.896	51.442	37.685	89.127	1.996	3.450	5.446	39.446	37.158	76.604	216.985	210.937	427.922																					
2004 - 2005	927	768	1.695	74.871	71.386	146.257	50.321	62.630	112.951	51.922	38.530	90.452	2.035	3.520	5.555	40.477	37.661	78.138	220.553	214.495	435.048																					
2005 - 2006	940	744	1.684	73.895	71.297	145.192	52.148	64.117	116.265	52.332	39.222	91.554	2.057	3.637	5.694	41.099	38.062	79.161	222.471	217.079	439.550																					
2006 - 2007	852	683	1.535	72.284	68.960	141.244	53.014	65.212	118.226	52.959	39.926	92.885	2.078	3.675	5.753	41.144	38.551	79.695	222.331	217.007	439.338																					
2007 - 2008	920	753	1.673	70.646	67.296	137.942	53.177	65.409	118.586	53.184	40.757	93.941	2.191	3.832	6.023	41.423	38.727	80.150	221.541	216.774	438.315																					
2008 - 2009	1.014	825	1.839	69.665	67.266	136.931	52.804	64.408	117.212	52.681	40.462	93.143	2.195	3.996	6.191	41.613	39.217	80.830	219.972	216.174	436.146																					
2009 - 2010 (1)	1.359	1.072	2.431	69.265	67.532	136.797	52.255	63.582	115.837	52.364	40.062	92.426	2.164	4.006	6.170	41.073	35.011	76.084	218.480	211.265	429.745																					
2010 - 2011	1.586	1.154	2.740	68.584	66.621	135.205	51.955	62.843	114.798	51.051	39.353	90.404	2.167	4.076	6.243	40.787	34.643	75.430	216.130	208.690	424.820																					
2011 - 2011	1.882	1.271	3.153	67.652	65.682	133.334	51.868	62.656	114.524	49.959	38.686	88.645	2.164	4.153	6.317	40.183	34.529	74.712	213.708	206.977	420.685																					

(1) In 2009-2010 werd de vroegere opleiding verpleegkunde van de 4de graad omgevormd tot hoger beroepsopleiding (HBO5-verpleegkunde). Vanaf dat schooljaar zijn die leerlingen niet meer inbegrepen in deze tabel.

SECUNDAIR ONDERWIJS

Evolutie leerlingenaantallen in het gewoon secundair onderwijs per studiegebied en onderwijsvorm (2de, 3de en 4de graad en modulair onderwijs)

Studiegebied	Onderwijs- vorm	2005-2006			2006-2007			2007-2008			2008-2009			2009-2010 (1)			2010-2011			2011-2012		
		J	M	T	J	M	T	J	M	T	J	M	T	J	M	T	J	M	T	J	M	T
Algemeen secundair onderwijs	ASO	50.531	63.263	113.794	51.407	64.329	115.736	51.495	64.483	115.978	51.011	63.450	114.461	50.532	62.668	113.200	50.214	61.954	112.168	50.000	61.751	111.751
	<b>Totaal</b>	<b>50.531</b>	<b>63.263</b>	<b>113.794</b>	<b>51.407</b>	<b>64.329</b>	<b>115.736</b>	<b>51.495</b>	<b>64.483</b>	<b>115.978</b>	<b>51.011</b>	<b>63.450</b>	<b>114.461</b>	<b>50.532</b>	<b>62.668</b>	<b>113.200</b>	<b>50.214</b>	<b>61.954</b>	<b>112.168</b>	<b>50.000</b>	<b>61.751</b>	<b>111.751</b>
	TSO	910	11	921	896	12	908	838	7	845	791	11	802	715	12	727	693	10	703	650	6	656
Auto	BSO	3.045	51	3.096	2.990	43	3.033	2.767	61	2.828	2.674	54	2.728	2.648	52	2.700	2.573	47	2.620	2.512	50	2.562
	<b>Totaal</b>	<b>3.955</b>	<b>62</b>	<b>4.017</b>	<b>3.886</b>	<b>55</b>	<b>3.941</b>	<b>3.605</b>	<b>68</b>	<b>3.673</b>	<b>3.465</b>	<b>65</b>	<b>3.530</b>	<b>3.363</b>	<b>64</b>	<b>3.427</b>	<b>3.266</b>	<b>57</b>	<b>3.323</b>	<b>3.162</b>	<b>56</b>	<b>3.218</b>
Ballet	<b>Totaal</b>	21	50	71	22	44	66	23	50	73	19	48	67	20	41	61	21	37	58	20	37	57
Beeldende kunsten	KSO	1.713	2.828	4.541	1.725	2.862	4.587	1.806	3.007	4.813	1.814	3.143	4.957	1.754	3.077	4.831	1.712	3.097	4.809	1.670	3.196	4.866
	<b>Totaal</b>	<b>1.713</b>	<b>2.828</b>	<b>4.541</b>	<b>1.725</b>	<b>2.862</b>	<b>4.587</b>	<b>1.806</b>	<b>3.007</b>	<b>4.813</b>	<b>1.814</b>	<b>3.143</b>	<b>4.957</b>	<b>1.754</b>	<b>3.077</b>	<b>4.831</b>	<b>1.712</b>	<b>3.097</b>	<b>4.809</b>	<b>1.670</b>	<b>3.196</b>	<b>4.866</b>
	TSO	1.101	32	1.133	1.169	26	1.195	1.249	25	1.274	1.308	31	1.339	1.309	35	1.344	1.296	32	1.328	1.238	32	1.270
Bouw	BSO	3.052	294	3.346	3.139	284	3.423	3.324	290	3.614	3.356	307	3.663	3.410	307	3.717	3.343	306	3.649	3.185	294	3.479
	<b>Totaal</b>	<b>4.153</b>	<b>326</b>	<b>4.479</b>	<b>4.308</b>	<b>310</b>	<b>4.618</b>	<b>4.573</b>	<b>315</b>	<b>4.888</b>	<b>4.664</b>	<b>338</b>	<b>5.002</b>	<b>4.719</b>	<b>342</b>	<b>5.061</b>	<b>4.639</b>	<b>338</b>	<b>4.977</b>	<b>4.423</b>	<b>326</b>	<b>4.749</b>
Chemie	TSO	2.496	1.672	4.168	2.653	1.670	4.323	2.812	1.685	4.497	2.860	1.676	4.536	2.871	1.751	4.622	2.908	1.662	4.570	2.871	1.730	4.601
	<b>Totaal</b>	<b>2.496</b>	<b>1.672</b>	<b>4.168</b>	<b>2.653</b>	<b>1.670</b>	<b>4.323</b>	<b>2.812</b>	<b>1.685</b>	<b>4.497</b>	<b>2.860</b>	<b>1.676</b>	<b>4.536</b>	<b>2.871</b>	<b>1.751</b>	<b>4.622</b>	<b>2.908</b>	<b>1.662</b>	<b>4.570</b>	<b>2.871</b>	<b>1.730</b>	<b>4.601</b>
Decoratieve technieken	BSO	709	1.016	1.725	710	1.121	1.831	730	1.164	1.894	715	1.284	1.999	759	1.313	2.072	796	1.264	2.060	782	1.309	2.091
	<b>Totaal</b>	<b>709</b>	<b>1.016</b>	<b>1.725</b>	<b>710</b>	<b>1.121</b>	<b>1.831</b>	<b>730</b>	<b>1.164</b>	<b>1.894</b>	<b>715</b>	<b>1.284</b>	<b>1.999</b>	<b>759</b>	<b>1.313</b>	<b>2.072</b>	<b>796</b>	<b>1.264</b>	<b>2.060</b>	<b>782</b>	<b>1.309</b>	<b>2.091</b>
	TSO	140	119	259	117	136	253	99	166	265	94	149	243	97	195	292	96	200	296	97	222	319
Fotografie	<b>Totaal</b>	<b>140</b>	<b>119</b>	<b>259</b>	<b>117</b>	<b>136</b>	<b>253</b>	<b>99</b>	<b>166</b>	<b>265</b>	<b>94</b>	<b>149</b>	<b>243</b>	<b>97</b>	<b>195</b>	<b>292</b>	<b>96</b>	<b>200</b>	<b>296</b>	<b>97</b>	<b>222</b>	<b>319</b>
Glasmotechnieken	BSO	3	-	3	2	-	2	-	-	-	-	-	-	-	-	-	-	-	-	-	-	-
	<b>Totaal</b>	<b>3</b>	<b>-</b>	<b>3</b>	<b>2</b>	<b>-</b>	<b>2</b>	<b>-</b>	<b>-</b>	<b>-</b>	<b>-</b>	<b>-</b>	<b>-</b>	<b>-</b>	<b>-</b>	<b>-</b>	<b>-</b>	<b>-</b>	<b>-</b>	<b>-</b>	<b>-</b>	<b>-</b>
	TSO	1.309	265	1.574	1.265	277	1.542	1.281	312	1.593	1.300	337	1.637	1.280	369	1.649	1.254	394	1.648	1.291	387	1.678
Handel	BSO	454	85	539	440	88	528	441	87	528	450	94	544	428	97	525	416	112	528	396	114	510
	<b>Totaal</b>	<b>1.763</b>	<b>350</b>	<b>2.113</b>	<b>1.705</b>	<b>365</b>	<b>2.070</b>	<b>1.722</b>	<b>399</b>	<b>2.121</b>	<b>1.750</b>	<b>431</b>	<b>2.181</b>	<b>1.708</b>	<b>466</b>	<b>2.174</b>	<b>1.670</b>	<b>506</b>	<b>2.176</b>	<b>1.687</b>	<b>501</b>	<b>2.188</b>
Hout	TSO	12.503	11.929	24.432	12.415	11.577	23.992	12.329	11.316	23.645	12.091	10.763	22.854	11.806	10.076	21.882	11.114	9.474	20.588	11.013	9.055	20.068
	BSO	6.051	9.369	15.420	6.012	9.097	15.709	6.038	8.788	14.826	6.184	8.632	14.816	6.223	8.380	14.603	6.307	7.955	14.262	6.255	7.517	13.772
	<b>Totaal</b>	<b>18.554</b>	<b>21.298</b>	<b>39.852</b>	<b>18.427</b>	<b>20.674</b>	<b>39.101</b>	<b>18.367</b>	<b>20.104</b>	<b>38.471</b>	<b>18.275</b>	<b>19.395</b>	<b>37.670</b>	<b>18.029</b>	<b>18.456</b>	<b>36.485</b>	<b>17.421</b>	<b>17.429</b>	<b>34.850</b>	<b>17.268</b>	<b>16.572</b>	<b>33.840</b>
Juwelen	TSO	1.868	33	1.901	1.962	28	2.010	2.055	27	2.082	2.197	23	2.220	2.180	16	2.196	2.170	23	2.193	2.161	21	2.182
	BSO	5.832	100	5.932	5.894	97	5.991	5.960	95	6.055	6.012	92	6.104	5.986	109	6.095	6.031	127	6.158	5.771	119	5.890
	<b>Totaal</b>	<b>7.700</b>	<b>133</b>	<b>7.833</b>	<b>7.876</b>	<b>125</b>	<b>8.001</b>	<b>8.015</b>	<b>122</b>	<b>8.137</b>	<b>8.209</b>	<b>115</b>	<b>8.324</b>	<b>8.166</b>	<b>125</b>	<b>8.291</b>	<b>8.201</b>	<b>150</b>	<b>8.351</b>	<b>7.932</b>	<b>140</b>	<b>8.072</b>
	BSO	116	61	177	118	49	167	113	51	164	101	59	160	98	59	157	100	59	159	98	57	155
<b>Totaal</b>	<b>116</b>	<b>61</b>	<b>177</b>	<b>118</b>	<b>49</b>	<b>167</b>	<b>113</b>	<b>51</b>	<b>164</b>	<b>101</b>	<b>59</b>	<b>160</b>	<b>98</b>	<b>59</b>	<b>157</b>	<b>100</b>	<b>59</b>	<b>159</b>	<b>98</b>	<b>57</b>	<b>155</b>	



**SECUNDAIR ONDERWIJS**

**Evolutie leerlingenaantallen in het gewoon secundair onderwijs per studiegebied en onderwijsvorm (2de, 3de en 4de graad en modulair onderwijs) (vervolg)**

Studiegebied	Onderwijs- vorm	2005-2006			2006-2007			2007-2008			2008-2009			2009-2010 (1)			2010-2011			2011-2012		
		J	M	T	J	M	T	J	M	T	J	M	T	J	M	T	J	M	T	J	M	T
Koeling en warmte	TSO	107	-	107	126	1	127	120	1	121	131	-	131	137	-	137	145	-	145	140	-	140
	BSO	1.127	8	1.135	1.204	9	1.213	1.258	7	1.265	1.245	3	1.248	1.227	5	1.232	1.202	8	1.210	1.196	6	1.202
<b>Totaal</b>		<b>1.234</b>	<b>8</b>	<b>1.242</b>	<b>1.330</b>	<b>10</b>	<b>1.340</b>	<b>1.378</b>	<b>8</b>	<b>1.386</b>	<b>1.376</b>	<b>3</b>	<b>1.379</b>	<b>1.364</b>	<b>5</b>	<b>1.369</b>	<b>1.347</b>	<b>8</b>	<b>1.355</b>	<b>1.336</b>	<b>6</b>	<b>1.342</b>
Land- en tuinbouw	TSO	1.796	701	2.497	1.896	773	2.669	1.922	850	2.772	1.934	879	2.813	1.956	899	2.855	1.939	900	2.839	1.923	975	2.898
	BSO	1.681	631	2.312	1.691	725	2.416	1.736	799	2.535	1.787	905	2.692	1.855	952	2.807	1.912	1.028	2.940	1.956	1.080	3.036
<b>Totaal</b>		<b>3.477</b>	<b>1.332</b>	<b>4.809</b>	<b>3.587</b>	<b>1.498</b>	<b>5.085</b>	<b>3.658</b>	<b>1.649</b>	<b>5.307</b>	<b>3.721</b>	<b>1.784</b>	<b>5.505</b>	<b>3.811</b>	<b>1.851</b>	<b>5.662</b>	<b>3.851</b>	<b>1.928</b>	<b>5.779</b>	<b>3.879</b>	<b>2.055</b>	<b>5.934</b>
Lichaamsverzorging	TSO	9	2.594	2.603	11	2.846	2.857	11	3.051	3.062	9	3.195	3.204	11	3.214	3.225	8	3.077	3.085	5	2.870	2.875
	BSO	202	4.920	5.122	231	5.157	5.388	248	5.232	5.480	329	5.371	5.700	346	5.322	5.668	323	5.105	5.428	314	4.887	5.201
<b>Totaal</b>		<b>211</b>	<b>7.514</b>	<b>7.725</b>	<b>242</b>	<b>8.003</b>	<b>8.245</b>	<b>259</b>	<b>8.283</b>	<b>8.542</b>	<b>338</b>	<b>8.566</b>	<b>8.904</b>	<b>357</b>	<b>8.536</b>	<b>8.893</b>	<b>331</b>	<b>8.182</b>	<b>8.513</b>	<b>319</b>	<b>7.757</b>	<b>8.076</b>
Maatschappelijke veiligheid	TSO																					
	BSO																					
<b>Totaal</b>																						
Maritieme opleidingen	TSO	123	3	126	135	2	137	123	4	127	139	3	142	153	7	160	171	9	180	156	10	166
	BSO	69	2	71	73	5	78	79	2	81	76	2	78	97	3	100	96	6	102	98	7	105
<b>Totaal</b>		<b>192</b>	<b>5</b>	<b>197</b>	<b>208</b>	<b>7</b>	<b>215</b>	<b>202</b>	<b>6</b>	<b>208</b>	<b>215</b>	<b>5</b>	<b>220</b>	<b>250</b>	<b>10</b>	<b>260</b>	<b>267</b>	<b>15</b>	<b>282</b>	<b>254</b>	<b>17</b>	<b>271</b>
Mechanica-elektriciteit	TSO	19.639	307	19.946	19.519	291	19.810	19.177	301	19.478	18.375	278	18.653	17.667	240	17.907	16.756	231	16.987	15.865	236	16.101
	BSO	12.659	172	12.831	12.630	172	12.802	12.562	155	12.717	12.466	146	12.612	12.170	140	12.310	11.725	120	11.845	11.562	110	11.672
<b>Totaal</b>		<b>32.298</b>	<b>479</b>	<b>32.777</b>	<b>32.149</b>	<b>463</b>	<b>32.612</b>	<b>31.739</b>	<b>456</b>	<b>32.195</b>	<b>30.841</b>	<b>424</b>	<b>31.265</b>	<b>29.837</b>	<b>380</b>	<b>30.217</b>	<b>28.481</b>	<b>351</b>	<b>28.832</b>	<b>27.427</b>	<b>346</b>	<b>27.773</b>
Mode	TSO	35	675	710	34	711	745	32	761	793	33	722	755	26	692	718	28	627	655	40	601	641
	BSO	33	1.222	1.255	35	1.242	1.277	43	1.298	1.341	39	1.229	1.268	57	1.207	1.264	61	1.212	1.273	58	1.183	1.241
<b>Totaal</b>		<b>68</b>	<b>1.897</b>	<b>1.965</b>	<b>69</b>	<b>1.953</b>	<b>2.022</b>	<b>75</b>	<b>2.059</b>	<b>2.134</b>	<b>72</b>	<b>1.951</b>	<b>2.023</b>	<b>83</b>	<b>1.899</b>	<b>1.982</b>	<b>89</b>	<b>1.839</b>	<b>1.928</b>	<b>98</b>	<b>1.784</b>	<b>1.882</b>
Muziekinstrumenten- bouw	BSO	23	6	29	22	5	27	24	10	34	26	9	35	35	6	41	36	4	40	27	3	30
	<b>Totaal</b>	<b>23</b>	<b>6</b>	<b>29</b>	<b>22</b>	<b>5</b>	<b>27</b>	<b>24</b>	<b>10</b>	<b>34</b>	<b>26</b>	<b>9</b>	<b>35</b>	<b>35</b>	<b>6</b>	<b>41</b>	<b>36</b>	<b>4</b>	<b>40</b>	<b>27</b>	<b>3</b>	<b>30</b>
Optiek	TSO	10	18	28	7	13	20	10	8	18	14	10	24	12	9	21	10	13	23	8	16	24
	<b>Totaal</b>	<b>10</b>	<b>18</b>	<b>28</b>	<b>7</b>	<b>13</b>	<b>20</b>	<b>10</b>	<b>8</b>	<b>18</b>	<b>14</b>	<b>10</b>	<b>24</b>	<b>12</b>	<b>9</b>	<b>21</b>	<b>10</b>	<b>13</b>	<b>23</b>	<b>8</b>	<b>16</b>	<b>24</b>
Orthopedische technieken	TSO	20	12	32	23	12	35	22	7	29	23	9	32	23	7	30	22	11	33	29	16	45
	<b>Totaal</b>	<b>20</b>	<b>12</b>	<b>32</b>	<b>23</b>	<b>12</b>	<b>35</b>	<b>22</b>	<b>7</b>	<b>29</b>	<b>23</b>	<b>9</b>	<b>32</b>	<b>23</b>	<b>7</b>	<b>30</b>	<b>22</b>	<b>11</b>	<b>33</b>	<b>29</b>	<b>16</b>	<b>45</b>
Personenzorg	TSO	4.419	17.046	21.465	4.737	17.735	22.472	5.013	18.413	23.426	5.236	18.482	23.718	5.431	18.640	24.071	5.658	18.916	24.574	5.770	18.718	24.488
	BSO	1.952	18.314	20.266	2.093	18.719	20.812	2.204	19.034	21.238	2.277	19.384	21.661	1.736	15.461	17.197	1.856	15.732	17.588	1.959	16.138	18.097
<b>Totaal</b>		<b>6.371</b>	<b>35.360</b>	<b>41.731</b>	<b>6.830</b>	<b>36.454</b>	<b>43.284</b>	<b>7.217</b>	<b>37.447</b>	<b>44.664</b>	<b>7.513</b>	<b>37.866</b>	<b>45.379</b>	<b>7.167</b>	<b>34.101</b>	<b>41.268</b>	<b>7.514</b>	<b>34.648</b>	<b>42.162</b>	<b>7.729</b>	<b>34.856</b>	<b>42.585</b>
Podiumkunsten	KSO	323	759	1.082	331	769	1.100	362	775	1.137	362	805	1.167	390	888	1.278	434	942	1.376	474	920	1.394
	<b>Totaal</b>	<b>323</b>	<b>759</b>	<b>1.082</b>	<b>331</b>	<b>769</b>	<b>1.100</b>	<b>362</b>	<b>775</b>	<b>1.137</b>	<b>362</b>	<b>805</b>	<b>1.167</b>	<b>390</b>	<b>888</b>	<b>1.278</b>	<b>434</b>	<b>942</b>	<b>1.376</b>	<b>474</b>	<b>920</b>	<b>1.394</b>

SECUNDAIR ONDERWIJS

Evolutie leerlingenaantallen in het gewoon secundair onderwijs per studiegebied en onderwijsvorm (2de, 3de en 4de graad en modulair onderwijs) (vervolg)

Studiegebied	Onderwijs- vorm	2005-2006		2006-2007		2007-2008		2008-2009		2009-2010 (1)		2010-2011		2011-2012								
		J	M	T	J	M	T	J	M	T	J	M	T	J	M	T						
Sport	ASO	1.617	854	2.471	1.607	883	2.490	1.682	926	2.608	1.793	958	2.751	1.723	914	2.637	1.741	889	2.630	1.868	905	2.773
	TSO	3.412	1.218	4.630	3.570	1.274	4.844	3.747	1.242	4.989	3.802	1.269	5.071	4.058	1.312	5.370	4.179	1.291	5.470	4.138	1.273	5.411
	BSO													13	-	13	24	2	26	30	5	35
	<b>Totaal</b>	<b>5.029</b>	<b>2.072</b>	<b>7.101</b>	<b>5.177</b>	<b>2.157</b>	<b>7.334</b>	<b>5.429</b>	<b>2.168</b>	<b>7.597</b>	<b>5.595</b>	<b>2.227</b>	<b>7.822</b>	<b>5.794</b>	<b>2.226</b>	<b>8.020</b>	<b>5.944</b>	<b>2.182</b>	<b>8.126</b>	<b>6.036</b>	<b>2.183</b>	<b>8.219</b>
Tandtechnieken	TSO	52	39	91	45	44	89	46	37	83	38	44	82	24	43	67	26	48	74	27	42	69
	<b>Totaal</b>	<b>52</b>	<b>39</b>	<b>91</b>	<b>45</b>	<b>44</b>	<b>89</b>	<b>46</b>	<b>37</b>	<b>83</b>	<b>38</b>	<b>44</b>	<b>82</b>	<b>24</b>	<b>43</b>	<b>67</b>	<b>26</b>	<b>48</b>	<b>74</b>	<b>27</b>	<b>42</b>	<b>69</b>
Textiel	TSO	45	12	57	39	14	53	35	11	46	29	9	38	32	12	44	28	11	39	24	10	34
	BSO	50	8	58	40	6	46	34	6	40	28	6	34	24	2	26	19	-	19	14	1	15
	<b>Totaal</b>	<b>95</b>	<b>20</b>	<b>115</b>	<b>79</b>	<b>20</b>	<b>99</b>	<b>69</b>	<b>17</b>	<b>86</b>	<b>57</b>	<b>15</b>	<b>72</b>	<b>56</b>	<b>14</b>	<b>70</b>	<b>47</b>	<b>11</b>	<b>58</b>	<b>38</b>	<b>11</b>	<b>49</b>
Toerisme	TSO	936	1.927	2.863	929	1.878	2.807	921	1.867	2.788	913	1.882	2.795	845	1.786	2.631	812	1.688	2.500	819	1.673	2.492
	<b>Totaal</b>	<b>936</b>	<b>1.927</b>	<b>2.863</b>	<b>929</b>	<b>1.878</b>	<b>2.807</b>	<b>921</b>	<b>1.867</b>	<b>2.788</b>	<b>913</b>	<b>1.882</b>	<b>2.795</b>	<b>845</b>	<b>1.786</b>	<b>2.631</b>	<b>812</b>	<b>1.688</b>	<b>2.500</b>	<b>819</b>	<b>1.673</b>	<b>2.492</b>
Voeding	TSO	1.402	609	2.011	1.391	606	1.997	1.342	666	2.008	1.364	690	2.054	1.375	678	2.053	1.310	665	1.975	1.287	720	2.007
	BSO	3.276	1.465	4.741	3.174	1.385	4.559	3.176	1.365	4.541	3.182	1.376	4.558	3.153	1.343	4.496	3.144	1.328	4.472	3.143	1.427	4.570
	<b>Totaal</b>	<b>4.678</b>	<b>2.074</b>	<b>6.752</b>	<b>4.565</b>	<b>1.991</b>	<b>6.556</b>	<b>4.518</b>	<b>2.031</b>	<b>6.549</b>	<b>4.546</b>	<b>2.066</b>	<b>6.612</b>	<b>4.528</b>	<b>2.021</b>	<b>6.549</b>	<b>4.454</b>	<b>1.993</b>	<b>6.447</b>	<b>4.430</b>	<b>2.147</b>	<b>6.577</b>
Niet opgedeeld in studiegebieden (2)	BSO	765	338	1.103	646	347	993	686	283	969	666	264	930	715	236	951	695	206	901	668	200	868
	<b>Totaal</b>	<b>765</b>	<b>338</b>	<b>1.103</b>	<b>646</b>	<b>347</b>	<b>993</b>	<b>686</b>	<b>283</b>	<b>969</b>	<b>666</b>	<b>264</b>	<b>930</b>	<b>715</b>	<b>236</b>	<b>951</b>	<b>695</b>	<b>206</b>	<b>901</b>	<b>668</b>	<b>200</b>	<b>868</b>
	<b>Algemeen totaal</b>	<b>147.636</b>	<b>145.038</b>	<b>292.674</b>	<b>149.195</b>	<b>147.364</b>	<b>296.559</b>	<b>149.975</b>	<b>148.725</b>	<b>298.700</b>	<b>149.293</b>	<b>148.083</b>	<b>297.376</b>	<b>147.856</b>	<b>142.661</b>	<b>290.517</b>	<b>145.960</b>	<b>140.915</b>	<b>286.875</b>	<b>144.174</b>	<b>140.024</b>	<b>284.198</b>

(1) In 2009-2010 werd de vroegere opleiding verpleegkunde van de 4de graad omgevormd tot hoger beroepsopleiding (HBO5 verpleegkunde). Vanaf dat schooljaar zijn die leerlingen niet meer inbegrepen in deze tabel.  
(2) 7de naamloos leerjaar BSO.





## Hoofdstuk 4 : Secundair onderwijs

### 4.1. Gewoon secundair onderwijs

#### 4.1.3. Schoolse vorderingen en zittenblijven in het gewoon secundair onderwijs

**GEWOON SECUNDAIR ONDERWIJS**

**Schoolse vorderingen per graad, leerjaar, onderwijsvorm en geslacht**

(anderstalige nieuwkomers, modulair onderwijs, derde leerjaar van de derde graad, Se-n-Se en vierde graad zijn niet inbegrepen in de cijfers)

**Leerlingen met Belgische nationaliteit**

aantal jaar	Jongens						Meisjes						Totaal						
	voorsprong		op leeftijd	achterstand		Totaal	voorsprong		op leeftijd	achterstand		Totaal	voorsprong		op leeftijd	achterstand		Totaal	
	>1	1	0	1	2	>2	>1	1	0	1	2	>2	>1	1	0	1	2	>2	
<b>1ste graad</b>																			
<b>1ste leerjaar</b>																			
1ste leerjaar A	13	469	22.464	3.799	399	13	5	465	23.049	293	15	18	934	45.513	7.164	692	28	54.349	
1ste leerjaar B	-	-	1.895	1.937	117	1	-	-	1.726	90	4	-	-	3.621	3.547	207	5	7.380	
<b>Totaal 1ste leerjaar</b>	<b>13</b>	<b>469</b>	<b>24.359</b>	<b>5.736</b>	<b>516</b>	<b>14</b>	<b>5</b>	<b>465</b>	<b>24.775</b>	<b>383</b>	<b>19</b>	<b>18</b>	<b>934</b>	<b>49.134</b>	<b>10.711</b>	<b>899</b>	<b>33</b>	<b>61.729</b>	
<b>2de leerjaar</b>																			
2de leerjaar	7	391	21.650	3.916	474	31	5	390	22.391	389	27	12	781	44.041	7.128	863	58	52.883	
Beroepsvoorbereidend leerjaar	-	2	2.592	2.788	274	7	-	1	2.201	188	11	-	3	4.793	5.060	462	18	10.336	
<b>Totaal 2de leerjaar</b>	<b>7</b>	<b>393</b>	<b>24.242</b>	<b>6.704</b>	<b>748</b>	<b>38</b>	<b>5</b>	<b>391</b>	<b>24.592</b>	<b>577</b>	<b>38</b>	<b>12</b>	<b>784</b>	<b>48.834</b>	<b>12.188</b>	<b>1.325</b>	<b>76</b>	<b>63.219</b>	
<b>Totaal 1ste graad</b>	<b>20</b>	<b>862</b>	<b>48.601</b>	<b>12.440</b>	<b>1.264</b>	<b>52</b>	<b>10</b>	<b>856</b>	<b>49.367</b>	<b>960</b>	<b>57</b>	<b>30</b>	<b>1.718</b>	<b>97.968</b>	<b>22.899</b>	<b>2.224</b>	<b>109</b>	<b>124.948</b>	
<b>2de graad</b>																			
<b>1ste leerjaar</b>																			
ASO	8	352	12.834	1.362	142	21	6	320	15.389	158	19	14	672	28.223	2.581	300	40	31.830	
TSO	-	29	7.359	2.934	570	73	-	18	5.837	361	72	-	47	13.196	5.049	931	145	19.368	
KSO	-	4	252	136	41	15	-	3	580	47	6	-	7	832	370	88	21	1.318	
BSO	-	3	3.018	3.401	808	171	-	2	2.862	562	118	-	5	5.900	6.216	1.370	289	13.780	
<b>Totaal</b>	<b>8</b>	<b>388</b>	<b>23.463</b>	<b>7.833</b>	<b>1.561</b>	<b>280</b>	<b>6</b>	<b>343</b>	<b>24.688</b>	<b>1.128</b>	<b>215</b>	<b>14</b>	<b>731</b>	<b>48.151</b>	<b>14.216</b>	<b>2.689</b>	<b>495</b>	<b>66.296</b>	
<b>2de leerjaar</b>																			
ASO	11	374	11.081	1.405	144	17	4	337	13.819	141	19	15	711	24.900	2.596	285	36	28.543	
TSO	-	28	7.175	3.101	757	129	-	29	6.045	445	63	-	57	13.220	5.276	1.202	192	19.947	
KSO	-	3	229	168	75	18	-	7	567	69	15	-	10	796	459	144	33	1.442	
BSO	-	1	3.017	3.294	934	217	-	4	2.872	696	126	-	5	5.889	5.974	1.630	343	13.841	
<b>Totaal</b>	<b>11</b>	<b>406</b>	<b>21.502</b>	<b>7.968</b>	<b>1.910</b>	<b>381</b>	<b>4</b>	<b>377</b>	<b>23.303</b>	<b>1.351</b>	<b>223</b>	<b>15</b>	<b>783</b>	<b>44.805</b>	<b>14.305</b>	<b>3.261</b>	<b>604</b>	<b>63.773</b>	
<b>Totaal 2de graad</b>	<b>19</b>	<b>794</b>	<b>44.965</b>	<b>15.801</b>	<b>3.471</b>	<b>661</b>	<b>10</b>	<b>720</b>	<b>47.991</b>	<b>2.479</b>	<b>438</b>	<b>29</b>	<b>1.514</b>	<b>92.956</b>	<b>28.521</b>	<b>5.950</b>	<b>1.099</b>	<b>130.069</b>	

**GEWOON SECUNDAIR ONDERWIJS**

**Schoolse vorderingen per graad, leerjaar, onderwijsvorm en geslacht**

(anderstalige nieuwkomers, modulair onderwijs, derde leerjaar van de derde graad, Se-n-Se en vierde graad zijn niet inbegrepen in de cijfers) (vervolg)

**Leerlingen met Belgische nationaliteit**

aantal jaar	Jongens						Meisjes						Totaal								
	voorsprong		op leeftijd		achterstand		Totaal		voorsprong		op leeftijd		achterstand		Totaal						
	>1	1	0	1	2	>2			>1	1	0	1	2	>2							
<b>3de graad</b>																					
<b>1ste leerjaar</b>																					
ASO	6	308	9.363	1.638	235	32	11.582	6	292	12.504	1.269	157	29	14.257	12	600	21.867	2.907	392	61	25.839
TSO	-	39	7.273	4.054	1.211	301	12.878	-	23	6.385	2.569	642	177	9.796	-	62	13.658	6.623	1.853	478	22.674
KSO	-	4	270	211	84	39	608	-	13	620	337	78	19	1.067	-	17	890	548	162	58	1.675
BSO	-	2	2.925	3.262	1.170	338	7.697	-	5	2.776	2.753	787	205	6.526	-	7	5.701	6.015	1.957	543	14.223
<b>Totaal</b>	<b>6</b>	<b>353</b>	<b>19.831</b>	<b>9.165</b>	<b>2.700</b>	<b>710</b>	<b>32.765</b>	<b>6</b>	<b>333</b>	<b>22.285</b>	<b>6.928</b>	<b>1.664</b>	<b>430</b>	<b>31.646</b>	<b>12</b>	<b>686</b>	<b>42.116</b>	<b>16.093</b>	<b>4.364</b>	<b>1.140</b>	<b>64.411</b>
<b>2de leerjaar</b>																					
ASO	2	279	8.695	1.622	255	37	10.890	1	252	11.859	1.350	170	18	13.650	3	531	20.554	2.972	425	55	24.540
TSO	-	24	6.202	3.666	1.165	300	11.357	-	30	5.676	2.472	634	167	8.979	-	54	11.878	6.138	1.799	467	20.336
KSO	-	1	188	159	79	28	455	-	4	557	268	74	14	917	-	5	745	427	153	42	1.372
BSO	-	-	2.680	2.963	1.105	348	7.096	-	5	2.733	2.576	706	179	6.199	-	5	5.413	5.539	1.811	527	13.295
<b>Totaal</b>	<b>2</b>	<b>304</b>	<b>17.765</b>	<b>8.410</b>	<b>2.604</b>	<b>713</b>	<b>29.798</b>	<b>1</b>	<b>291</b>	<b>20.825</b>	<b>6.666</b>	<b>1.584</b>	<b>378</b>	<b>29.745</b>	<b>3</b>	<b>595</b>	<b>38.590</b>	<b>15.076</b>	<b>4.188</b>	<b>1.091</b>	<b>59.543</b>
<b>Totaal 3de graad</b>	<b>8</b>	<b>657</b>	<b>37.596</b>	<b>17.575</b>	<b>5.304</b>	<b>1.423</b>	<b>62.563</b>	<b>7</b>	<b>624</b>	<b>43.110</b>	<b>13.594</b>	<b>3.248</b>	<b>808</b>	<b>61.391</b>	<b>15</b>	<b>1.281</b>	<b>80.706</b>	<b>31.169</b>	<b>8.552</b>	<b>2.231</b>	<b>123.954</b>
<b>Algemeen totaal</b>	<b>47</b>	<b>2.313</b>	<b>131.162</b>	<b>45.816</b>	<b>10.039</b>	<b>2.136</b>	<b>191.513</b>	<b>27</b>	<b>2.200</b>	<b>140.468</b>	<b>36.773</b>	<b>6.687</b>	<b>1.303</b>	<b>187.458</b>	<b>74</b>	<b>4.513</b>	<b>271.630</b>	<b>82.589</b>	<b>16.726</b>	<b>3.439</b>	<b>378.971</b>

Schoolse vertraging of schoolse achterstand:

- is het aantal leerjaren vertraging dat een leerling oploopt ten aanzien van het leerjaar waarin hij zich zou bevinden als hij normaal zou vorderen;
- is niet noodzakelijk een gevolg van zittenblijven, maar kan ook veroorzaakt worden door een verlate instap in het lager en/of secundair onderwijs;
- geeft een beeld over hoeveel achterstand een leerling in zijn totale schoolloopbaan heeft opgelopen.

In deze tabel wordt schoolse vertraging berekend op basis van een vergelijking tussen het leerjaar waarin de leerling is ingeschreven en het leerjaar waarin de leerling op grond van zijn geboortjaar en bij normale studievordering ingeschreven zou moeten zijn. Door atypische studieovergangen kan een leerling in het verleden schoolse vertraging opgelopen hebben die niet blijkt uit deze tabel (bv. overgang van 5de leerjaar naar 1B op basis van het leeftijds criterium).

Schoolse voorsprong : is het aantal leerjaren voorsprong dat een leerling heeft ten aanzien van het leerjaar waarin hij zich zou bevinden als hij normaal zou vorderen.

In de voorgaande jaarboeken werd voor het basis- en secundair onderwijs en voor het deeltijds kunstonderwijs steeds gebruik gemaakt van de door de school geregistreerde en aan het beleidsdomein Onderwijs en Vorming meegedeelde nationaliteit. Vanaf het schooljaar 2011-2012 wordt voor gegevens naar nationaliteit, dus ook in de tabellen die een indeling naar Belg/niet-Belg bevatten, de officiële nationaliteit gebruikt, voor zover die gekend is. Voor leerlingen van wie de officiële nationaliteit niet gekend is, wordt nog steeds de door de school geregistreerde nationaliteit gebruikt.





**GEWOON SECUNDAIR ONDERWIJS**

**Schoolse vorderingen per graad, leerjaar, onderwijsvorm en geslacht**

(anderstalige nieuwkomers, modulair onderwijs, derde leerjaar van de derde graad, Se-n-Se en vierde graad zijn niet inbegrepen in de cijfers)

**Leerlingen met vreemde nationaliteit**

aantal jaar	Jongens						Meisjes						Totaal								
	voorsprong		op leeftijd		achterstand		voorsprong		op leeftijd		achterstand		voorsprong		op leeftijd		achterstand		Totaal		
	>1	1	0	1	2	>2	>1	1	0	1	2	>2	>1	1	0	1	2	>2			
<b>1ste graad</b>																					
<b>1ste leerjaar</b>																					
1ste leerjaar A	-	16	709	556	210	17	1.508	-	19	732	486	160	16	1.413	-	35	1.441	1.042	370	33	2.921
1ste leerjaar B	-	-	264	401	59	8	732	-	1	228	295	47	4	575	-	1	492	696	106	12	1.307
<b>Totaal 1ste leerjaar</b>	-	<b>16</b>	<b>973</b>	<b>957</b>	<b>269</b>	<b>25</b>	<b>2.240</b>	-	<b>20</b>	<b>960</b>	<b>781</b>	<b>207</b>	<b>20</b>	<b>1.988</b>	-	<b>36</b>	<b>1.933</b>	<b>1.738</b>	<b>476</b>	<b>45</b>	<b>4.228</b>
<b>2de leerjaar</b>																					
2de leerjaar	1	12	607	482	185	20	1.307	1	13	688	438	174	35	1.349	2	25	1.295	920	359	55	2.656
Beroepsvoorbereidend leerjaar	-	1	222	514	116	13	866	-	1	153	382	88	12	636	-	2	375	896	204	25	1.502
<b>Totaal 2de leerjaar</b>	<b>1</b>	<b>13</b>	<b>829</b>	<b>996</b>	<b>301</b>	<b>33</b>	<b>2.173</b>	<b>1</b>	<b>14</b>	<b>841</b>	<b>820</b>	<b>262</b>	<b>47</b>	<b>1.985</b>	<b>2</b>	<b>27</b>	<b>1.670</b>	<b>1.816</b>	<b>563</b>	<b>80</b>	<b>4.158</b>
<b>Totaal 1ste graad</b>	<b>1</b>	<b>29</b>	<b>1.802</b>	<b>1.953</b>	<b>570</b>	<b>58</b>	<b>4.413</b>	<b>1</b>	<b>34</b>	<b>1.801</b>	<b>1.601</b>	<b>469</b>	<b>67</b>	<b>3.973</b>	<b>2</b>	<b>63</b>	<b>3.603</b>	<b>3.554</b>	<b>1.039</b>	<b>125</b>	<b>8.386</b>
<b>2de graad</b>																					
<b>1ste leerjaar</b>																					
ASO	2	14	268	177	75	16	552	-	8	408	209	101	21	747	2	22	676	386	176	37	1.299
TSO	-	-	187	246	137	59	629	-	-	148	173	114	53	488	-	-	335	419	251	112	1.117
KSO	-	-	9	12	7	3	31	-	-	29	24	17	5	75	-	-	38	36	24	8	106
BSO	-	3	199	550	290	146	1.188	-	-	154	399	207	127	887	-	3	353	949	487	273	2.075
<b>Totaal</b>	<b>2</b>	<b>17</b>	<b>663</b>	<b>985</b>	<b>509</b>	<b>224</b>	<b>2.400</b>	-	<b>8</b>	<b>739</b>	<b>805</b>	<b>439</b>	<b>206</b>	<b>2.197</b>	<b>2</b>	<b>25</b>	<b>1.402</b>	<b>1.790</b>	<b>948</b>	<b>430</b>	<b>4.597</b>
<b>2de leerjaar</b>																					
ASO	-	8	198	145	60	17	428	-	8	258	157	83	19	525	-	16	456	302	143	36	953
TSO	-	1	152	195	140	56	544	-	1	124	170	126	46	467	-	2	276	365	266	102	1.011
KSO	-	-	5	9	7	5	26	-	-	15	21	15	3	54	-	-	20	30	22	8	80
BSO	-	-	157	350	287	115	909	-	1	125	293	203	103	725	-	1	282	643	490	218	1.634
<b>Totaal</b>	-	<b>9</b>	<b>512</b>	<b>699</b>	<b>494</b>	<b>193</b>	<b>1.907</b>	-	<b>10</b>	<b>522</b>	<b>641</b>	<b>427</b>	<b>171</b>	<b>1.771</b>	-	<b>19</b>	<b>1.034</b>	<b>1.340</b>	<b>921</b>	<b>364</b>	<b>3.678</b>
<b>Totaal 2de graad</b>	<b>2</b>	<b>26</b>	<b>1.175</b>	<b>1.684</b>	<b>1.003</b>	<b>417</b>	<b>4.307</b>	-	<b>18</b>	<b>1.261</b>	<b>1.446</b>	<b>866</b>	<b>377</b>	<b>3.968</b>	<b>2</b>	<b>44</b>	<b>2.436</b>	<b>3.130</b>	<b>1.869</b>	<b>794</b>	<b>8.275</b>

**GEWOON SECUNDAIR ONDERWIJS**

**Schoolse vorderingen per graad, leerjaar, onderwijsvorm en geslacht**

(anderstalige nieuwkomers, modulair onderwijs, derde leerjaar van de derde graad, Se-n-Se en vierde graad zijn niet inbegrepen in de cijfers) (vervolg)

**Leerlingen met vreemde nationaliteit**

aantal jaar	Jongens						Meisjes						Totaal									
	voorsprong		op leeftijd		achterstand		Totaal		voorsprong		op leeftijd		achterstand		Totaal							
	>1	1	0	1	2	>2			>1	1	0	1	2	>2								
<b>3de graad</b>																						
<b>1ste leerjaar</b>																						
ASO	1	3	147	134	56	27	368	1	3	218	149	64	18	453	2	6	365	283	120	45	821	
TSO	-	1	148	205	128	70	552	-	-	120	180	111	58	469	-	1	268	385	239	128	1.021	
KSO	-	-	6	13	14	7	40	-	3	33	27	15	3	81	-	3	39	40	29	10	121	
BSO	-	-	133	308	211	129	781	-	-	92	213	161	95	561	-	-	225	521	372	224	1.342	
<b>Totaal</b>	<b>1</b>	<b>4</b>	<b>434</b>	<b>660</b>	<b>409</b>	<b>233</b>	<b>1.741</b>	<b>1</b>	<b>6</b>	<b>463</b>	<b>569</b>	<b>351</b>	<b>174</b>	<b>1.564</b>	<b>2</b>	<b>10</b>	<b>897</b>	<b>1.229</b>	<b>760</b>	<b>407</b>	<b>3.305</b>	
<b>2de leerjaar</b>																						
ASO	-	5	114	90	36	19	264	-	4	181	117	59	10	371	-	9	295	207	95	29	635	
TSO	-	1	82	109	94	57	343	-	-	102	103	74	29	308	-	1	184	212	168	86	651	
KSO	-	-	5	1	4	2	12	-	1	13	24	5	4	47	-	1	18	25	9	6	59	
BSO	-	-	126	227	167	97	617	-	1	67	166	101	52	387	-	1	193	393	268	149	1.004	
<b>Totaal</b>	<b>-</b>	<b>6</b>	<b>327</b>	<b>427</b>	<b>301</b>	<b>175</b>	<b>1.236</b>	<b>-</b>	<b>6</b>	<b>363</b>	<b>410</b>	<b>239</b>	<b>95</b>	<b>1.113</b>	<b>-</b>	<b>12</b>	<b>690</b>	<b>837</b>	<b>540</b>	<b>270</b>	<b>2.349</b>	
<b>Totaal 3de graad</b>	<b>1</b>	<b>10</b>	<b>761</b>	<b>1.087</b>	<b>710</b>	<b>408</b>	<b>2.977</b>	<b>1</b>	<b>12</b>	<b>826</b>	<b>979</b>	<b>590</b>	<b>269</b>	<b>2.677</b>	<b>2</b>	<b>22</b>	<b>1.587</b>	<b>2.066</b>	<b>1.300</b>	<b>677</b>	<b>5.654</b>	
<b>Algemeen totaal</b>	<b>4</b>	<b>65</b>	<b>3.738</b>	<b>4.724</b>	<b>2.283</b>	<b>883</b>	<b>11.697</b>	<b>2</b>	<b>64</b>	<b>3.888</b>	<b>4.026</b>	<b>1.925</b>	<b>713</b>	<b>10.618</b>	<b>6</b>	<b>129</b>	<b>7.626</b>	<b>8.750</b>	<b>4.208</b>	<b>1.596</b>	<b>22.315</b>	

Schoolse vertraging of schoolse achterstand :

- is het aantal leerjaren vertraging dat een leerling oploopt ten aanzien van het leerjaar waarin hij zich zou bevinden als hij normaal zou vorderen;
- is niet noodzakelijk een gevolg van zittenblijven, maar kan ook veroorzaakt worden door een verlate instap in het lager en/of secundair onderwijs;
- geeft een beeld over hoeveel achterstand een leerling in zijn totale schoolloopbaan heeft opgelopen.

In deze tabel wordt schoolse vertraging berekend op basis van een vergelijking tussen het leerjaar waarin de leerling is ingeschreven en het leerjaar waarin de leerling op grond van zijn geboortjaar en bij normale studievordering ingeschreven zou moeten zijn. Door atypische studieovergangen kan een leerling in het verleden schoolse vertraging opgelopen hebben die niet blijkt uit deze tabel (bv. overgang van 5de leerjaar naar 1B op basis van het leeftijds criterium).

Schoolse voorsprong : is het aantal leerjaren voorsprong dat een leerling heeft ten aanzien van het leerjaar waarin hij zich zou bevinden als hij normaal zou vorderen.

In de voorgaande jaarboeken werd voor het basis- en secundair onderwijs en voor het deeltijds kunstonderwijs steeds gebruik gemaakt van de door de school geregistreerde en aan het beleidsdomein Onderwijs en Vorming meegedeelde nationaliteit. Vanaf het schooljaar 2011-2012 wordt voor gegevens naar nationaliteit, dus ook in de tabellen die een indeling naar Belg/niet-Belg bevatten, de officiële nationaliteit gebruikt, voor zover die gekend is. Voor leerlingen van wie de officiële nationaliteit niet gekend is, wordt nog steeds de door de school geregistreerde nationaliteit gebruikt.



**GEWOON SECUNDAIR ONDERWIJS**

**Schoolse vorderingen per graad, leerjaar, onderwijsvorm en geslacht**

(anderstalige nieuwkomers, modulair onderwijs, derde leerjaar van de derde graad, Se-n-Se en vierde graad zijn niet inbegrepen in de cijfers)

**Algemeen totaal**

	Jongens						Meisjes						Totaal					
	voorsprong		op leeftijd	achterstand		Totaal	voorsprong		op leeftijd	achterstand		Totaal	voorsprong		op leeftijd	achterstand		Totaal
	>1	1	0	1	2	>2	>1	1	0	1	2	>2	>1	1	0	1	2	>2
aantal jaar																		
<b>1ste graad</b>																		
<b>1ste leerjaar</b>																		
1ste leerjaar A	13	485	23.173	4.355	609	30	28.665	5	484	23.781	453	31	28.605	18	969	46.954	1.062	61
1ste leerjaar B	-	-	2.159	2.338	176	9	4.682	-	1	1.954	137	8	4.005	-	1	4.113	4.243	313
<b>Totaal 1ste leerjaar</b>	<b>13</b>	<b>485</b>	<b>25.332</b>	<b>6.693</b>	<b>785</b>	<b>39</b>	<b>33.347</b>	<b>5</b>	<b>485</b>	<b>25.735</b>	<b>590</b>	<b>39</b>	<b>32.610</b>	<b>18</b>	<b>970</b>	<b>51.067</b>	<b>12.449</b>	<b>1.375</b>
<b>2de leerjaar</b>																		
2de leerjaar	8	403	22.257	4.398	659	51	27.776	6	403	23.079	563	62	27.763	14	806	45.336	1.222	113
Beroepsvoorbereidend leerjaar	-	3	2.814	3.302	390	20	6.529	-	2	2.354	276	23	5.309	-	5	5.168	5.956	666
<b>Totaal 2de leerjaar</b>	<b>8</b>	<b>406</b>	<b>25.071</b>	<b>7.700</b>	<b>1.049</b>	<b>71</b>	<b>34.305</b>	<b>6</b>	<b>405</b>	<b>25.433</b>	<b>839</b>	<b>85</b>	<b>33.072</b>	<b>14</b>	<b>811</b>	<b>50.504</b>	<b>14.004</b>	<b>1.888</b>
<b>Totaal 1ste graad</b>	<b>21</b>	<b>891</b>	<b>50.403</b>	<b>14.393</b>	<b>1.834</b>	<b>110</b>	<b>67.652</b>	<b>11</b>	<b>890</b>	<b>51.168</b>	<b>1.429</b>	<b>124</b>	<b>65.682</b>	<b>32</b>	<b>1.781</b>	<b>101.571</b>	<b>26.453</b>	<b>3.263</b>
<b>2de graad</b>																		
<b>1ste leerjaar</b>																		
ASO	10	366	13.102	1.539	217	37	15.271	6	328	15.797	259	40	17.858	16	694	28.899	2.967	476
TSO	-	29	7.546	3.180	707	132	11.594	-	18	5.985	475	125	8.891	-	47	13.531	5.468	1.182
KSO	-	4	261	148	48	18	479	-	3	609	64	11	945	-	7	870	406	112
BSO	-	6	3.217	3.951	1.098	317	8.589	-	2	3.036	3.214	769	245	-	8	6.253	7.165	1.867
<b>Totaal</b>	<b>10</b>	<b>405</b>	<b>24.126</b>	<b>8.818</b>	<b>2.070</b>	<b>504</b>	<b>35.933</b>	<b>6</b>	<b>351</b>	<b>25.427</b>	<b>1.567</b>	<b>421</b>	<b>34.960</b>	<b>16</b>	<b>756</b>	<b>49.553</b>	<b>16.006</b>	<b>3.637</b>
<b>2de leerjaar</b>																		
ASO	11	382	11.279	1.550	204	34	13.460	4	345	14.077	224	38	16.036	15	727	25.356	2.898	428
TSO	-	29	7.327	3.296	897	185	11.734	-	30	6.169	571	109	9.224	-	59	13.496	5.641	1.468
KSO	-	3	234	177	82	23	519	-	7	582	84	18	1.003	-	10	816	489	166
BSO	-	1	3.174	3.644	1.221	332	8.372	-	5	2.997	2.973	899	229	-	6	6.171	6.617	2.120
<b>Totaal</b>	<b>11</b>	<b>415</b>	<b>22.014</b>	<b>8.667</b>	<b>2.404</b>	<b>574</b>	<b>34.085</b>	<b>4</b>	<b>387</b>	<b>23.825</b>	<b>6.978</b>	<b>394</b>	<b>33.366</b>	<b>15</b>	<b>802</b>	<b>45.839</b>	<b>15.645</b>	<b>4.182</b>
<b>Totaal 2de graad</b>	<b>21</b>	<b>820</b>	<b>46.140</b>	<b>17.485</b>	<b>4.474</b>	<b>1.078</b>	<b>70.018</b>	<b>10</b>	<b>738</b>	<b>49.252</b>	<b>14.166</b>	<b>815</b>	<b>68.326</b>	<b>31</b>	<b>1.558</b>	<b>95.392</b>	<b>31.651</b>	<b>7.819</b>

**GEWOON SECUNDAIR ONDERWIJS**

**Schoolse vorderingen per graad, leerjaar, onderwijsvorm en geslacht**

(anderstalige nieuwkomers, modulair onderwijs, derde leerjaar van de derde graad, Se-n-Se en vierde graad zijn niet inbegrepen in de cijfers) (vervolg)

**Algemeen totaal**

aantal jaar	Jongens						Meisjes						Totaal								
	voorsprong		op leeftijd	achterstand		Totaal	voorsprong		op leeftijd	achterstand		Totaal	voorsprong		op leeftijd	achterstand		Totaal			
	>1	1	0	1	2	>2	>1	1	0	1	2	>2	>1	1	0	1	2	>2			
<b>3de graad</b>																					
<b>1ste leerjaar</b>																					
ASO	7	311	9.510	1.772	291	59	11.950	7	295	12.722	1.418	221	47	14.710	14	606	22.232	3.190	512	106	26.660
TSO	-	40	7.421	4.259	1.339	371	13.430	-	23	6.505	2.749	753	235	10.265	-	63	13.926	7.008	2.092	606	23.695
KSO	-	4	276	224	98	46	648	-	16	653	364	93	22	1.148	-	20	929	588	191	68	1.796
BSO	-	2	3.058	3.570	1.381	467	8.478	-	5	2.868	2.966	948	300	7.087	-	7	5.926	6.536	2.329	767	15.565
<b>Totaal</b>	<b>7</b>	<b>357</b>	<b>20.265</b>	<b>9.825</b>	<b>3.109</b>	<b>943</b>	<b>34.506</b>	<b>7</b>	<b>339</b>	<b>22.748</b>	<b>7.497</b>	<b>2.015</b>	<b>604</b>	<b>33.210</b>	<b>14</b>	<b>696</b>	<b>43.013</b>	<b>17.322</b>	<b>5.124</b>	<b>1.547</b>	<b>67.716</b>
<b>2de leerjaar</b>																					
ASO	2	284	8.809	1.712	291	56	11.154	1	256	12.040	1.467	229	28	14.021	3	540	20.849	3.179	520	84	25.175
TSO	-	25	6.284	3.775	1.259	357	11.700	-	30	5.778	2.575	708	196	9.287	-	55	12.062	6.350	1.967	553	20.987
KSO	-	1	193	160	83	30	467	-	5	570	292	79	18	964	-	6	763	452	162	48	1.431
BSO	-	-	2.806	3.190	1.272	445	7.713	-	6	2.800	2.742	807	231	6.586	-	6	5.606	5.932	2.079	676	14.299
<b>Totaal</b>	<b>2</b>	<b>310</b>	<b>18.092</b>	<b>8.837</b>	<b>2.905</b>	<b>888</b>	<b>31.034</b>	<b>1</b>	<b>297</b>	<b>21.188</b>	<b>7.076</b>	<b>1.823</b>	<b>473</b>	<b>30.858</b>	<b>3</b>	<b>607</b>	<b>39.280</b>	<b>15.913</b>	<b>4.728</b>	<b>1.361</b>	<b>61.892</b>
<b>Totaal 3de graad</b>	<b>9</b>	<b>667</b>	<b>38.357</b>	<b>18.662</b>	<b>6.014</b>	<b>1.831</b>	<b>65.540</b>	<b>8</b>	<b>636</b>	<b>43.936</b>	<b>14.573</b>	<b>3.838</b>	<b>1.077</b>	<b>64.068</b>	<b>17</b>	<b>1.303</b>	<b>82.293</b>	<b>33.235</b>	<b>9.852</b>	<b>2.908</b>	<b>129.608</b>
<b>Algemeen totaal</b>	<b>51</b>	<b>2.378</b>	<b>134.900</b>	<b>50.540</b>	<b>12.322</b>	<b>3.019</b>	<b>203.210</b>	<b>29</b>	<b>2.264</b>	<b>144.356</b>	<b>40.799</b>	<b>8.612</b>	<b>2.016</b>	<b>198.076</b>	<b>80</b>	<b>4.642</b>	<b>279.256</b>	<b>91.339</b>	<b>20.934</b>	<b>5.035</b>	<b>401.286</b>

Schoolse vertraging of schoolse achterstand :

- is het aantal leerjaren vertraging dat een leerling oploopt ten aanzien van het leerjaar waarin hij zich zou bevinden als hij normaal zou vorderen;
- is niet noodzakelijk een gevolg van zittenblijven, maar kan ook veroorzaakt worden door een verlate instap in het lager en/of secundair onderwijs;
- geeft een beeld over hoeveel achterstand een leerling in zijn totale schoolloopbaan heeft opgelopen.

In deze tabel wordt schoolse vertraging berekend op basis van een vergelijking tussen het leerjaar waarin de leerling is ingeschreven en het leerjaar waarin de leerling op grond van zijn geboortjaar en bij normale studievordering ingeschreven zou moeten zijn. Door atypische studieovergangen kan een leerling in het verleden schoolse vertraging opgelopen hebben die niet blijkt uit deze tabel (bv. overgang van 5de leerjaar naar 1B op basis van het leeftijds criterium).

Schoolse voorsprong : is het aantal leerjaren voorsprong dat een leerling heeft ten aanzien van het leerjaar waarin hij zich zou bevinden als hij normaal zou vorderen.

**GEWOON SECUNDAIR ONDERWIJS**

**Schoolse vorderingen per graad, leerjaar, onderwijsvorm en geslacht - procentueel**

(anderstalige nieuwkomers, modulair onderwijs, derde leerjaar van de derde graad, Se-n-Se en vierde graad zijn niet inbegrepen in de cijfers)

**Leerlingen met Belgische nationaliteit**

	Jongens						Meisjes						Totaal					
	voorsprong		op leeftijd		achterstand		voorsprong		op leeftijd		achterstand		voorsprong		op leeftijd		achterstand	
	>1	1	0	1	2	>2	>1	1	0	1	2	>2	>1	1	0	1	2	>2
aantal jaar																		
<b>1ste graad</b>																		
<b>1ste leerjaar</b>																		
1ste leerjaar A	0,05	1,73	82,72	13,99	1,47	0,05	0,02	1,71	84,76	12,37	1,08	0,06	0,03	1,72	83,74	13,18	1,27	0,05
1ste leerjaar B	-	-	47,97	49,04	2,96	0,03	-	-	50,32	46,94	2,62	0,12	-	-	49,07	48,06	2,80	0,07
<b>Totaal 1ste leerjaar</b>	<b>0,04</b>	<b>1,51</b>	<b>78,31</b>	<b>18,44</b>	<b>1,66</b>	<b>0,05</b>	<b>0,02</b>	<b>1,52</b>	<b>80,91</b>	<b>16,25</b>	<b>1,25</b>	<b>0,06</b>	<b>0,03</b>	<b>1,51</b>	<b>79,60</b>	<b>17,35</b>	<b>1,46</b>	<b>0,05</b>
<b>2de leerjaar</b>																		
2de leerjaar	0,03	1,48	81,79	14,79	1,79	0,12	0,02	1,48	84,77	12,16	1,47	0,10	0,02	1,48	83,28	13,48	1,63	0,11
Beroepsvoorbereidend leerjaar	-	0,04	45,77	49,23	4,84	0,12	-	0,02	47,10	48,62	4,02	0,24	-	0,03	46,37	48,96	4,47	0,17
<b>Totaal 2de leerjaar</b>	<b>0,02</b>	<b>1,22</b>	<b>75,45</b>	<b>20,86</b>	<b>2,33</b>	<b>0,12</b>	<b>0,02</b>	<b>1,26</b>	<b>79,11</b>	<b>17,84</b>	<b>1,86</b>	<b>0,12</b>	<b>0,02</b>	<b>1,24</b>	<b>77,25</b>	<b>19,28</b>	<b>2,10</b>	<b>0,12</b>
<b>Totaal 1ste graad</b>	<b>0,03</b>	<b>1,36</b>	<b>76,85</b>	<b>19,67</b>	<b>2,00</b>	<b>0,08</b>	<b>0,02</b>	<b>1,39</b>	<b>80,00</b>	<b>16,95</b>	<b>1,56</b>	<b>0,09</b>	<b>0,02</b>	<b>1,37</b>	<b>78,41</b>	<b>18,33</b>	<b>1,78</b>	<b>0,09</b>
<b>2de graad</b>																		
<b>1ste leerjaar</b>																		
ASO	0,05	2,39	87,19	9,25	0,96	0,14	0,04	1,87	89,94	7,12	0,92	0,11	0,04	2,11	88,67	8,11	0,94	0,13
TSO	-	0,26	67,11	26,76	5,20	0,67	-	0,21	69,46	25,17	4,30	0,86	-	0,24	68,13	26,07	4,81	0,75
KSO	-	0,89	56,25	30,36	9,15	3,35	-	0,34	66,67	26,90	5,40	0,69	-	0,53	63,13	28,07	6,68	1,59
BSO	-	0,04	40,78	45,95	10,92	2,31	-	0,03	45,18	44,13	8,81	1,85	-	0,04	42,82	45,11	9,94	2,10
<b>Totaal</b>	<b>0,02</b>	<b>1,16</b>	<b>69,97</b>	<b>23,36</b>	<b>4,66</b>	<b>0,83</b>	<b>0,02</b>	<b>1,05</b>	<b>75,35</b>	<b>19,48</b>	<b>3,44</b>	<b>0,66</b>	<b>0,02</b>	<b>1,10</b>	<b>72,63</b>	<b>21,44</b>	<b>4,06</b>	<b>0,75</b>
<b>2de leerjaar</b>																		
ASO	0,08	2,87	85,03	10,78	1,10	0,13	0,03	2,17	89,09	7,68	0,91	0,12	0,05	2,49	87,24	9,10	1,00	0,13
TSO	-	0,25	64,12	27,71	6,76	1,15	-	0,33	69,03	24,84	5,08	0,72	-	0,29	66,28	26,45	6,03	0,96
KSO	-	0,61	46,45	34,08	15,21	3,65	-	0,74	59,75	30,66	7,27	1,58	-	0,69	55,20	31,83	9,99	2,29
BSO	-	0,01	40,43	44,14	12,52	2,91	-	0,06	45,03	42,02	10,91	1,98	-	0,04	42,55	43,16	11,78	2,48
<b>Totaal</b>	<b>0,03</b>	<b>1,26</b>	<b>66,82</b>	<b>24,76</b>	<b>5,94</b>	<b>1,18</b>	<b>0,01</b>	<b>1,19</b>	<b>73,76</b>	<b>20,06</b>	<b>4,28</b>	<b>0,71</b>	<b>0,02</b>	<b>1,23</b>	<b>70,26</b>	<b>22,43</b>	<b>5,11</b>	<b>0,95</b>
<b>Totaal 2de graad</b>	<b>0,03</b>	<b>1,21</b>	<b>68,43</b>	<b>24,05</b>	<b>5,28</b>	<b>1,01</b>	<b>0,02</b>	<b>1,12</b>	<b>74,57</b>	<b>19,76</b>	<b>3,85</b>	<b>0,68</b>	<b>0,02</b>	<b>1,16</b>	<b>71,47</b>	<b>21,93</b>	<b>4,57</b>	<b>0,84</b>

**GEWOON SECUNDAIR ONDERWIJS**

**Schoolse verbeteringen per graad, leerjaar, onderwijsvorm en geslacht - procentueel**

(anderstalige nieuwkomers, modulair onderwijs, derde leerjaar van de derde graad, Se-n-Se en vierde graad zijn niet inbegrepen in de cijfers) (vervolg)

**Leerlingen met Belgische nationaliteit**

aantal jaar	Jongens						Meisjes						Totaal								
	voorsprong		op leeftijd		achterstand		voorsprong		op leeftijd		achterstand		voorsprong		op leeftijd		achterstand				
	>1	1	0	1	2	>2	>1	1	0	1	2	>2	>1	1	0	1	2	>2			
<b>3de graad</b>																					
<b>1ste leerjaar</b>																					
ASO	0,05	2,66	80,84	14,14	2,03	0,28	100,00	0,04	2,05	87,70	8,90	1,10	0,20	100,00	0,05	2,32	84,63	11,25	1,52	0,24	100,00
TSO	-	0,30	56,48	31,48	9,40	2,34	100,00	-	0,23	65,18	26,22	6,55	1,81	100,00	-	0,27	60,24	29,21	8,17	2,11	100,00
KSO	-	0,66	44,41	34,70	13,82	6,41	100,00	-	1,22	58,11	31,58	7,31	1,78	100,00	-	1,01	53,13	32,72	9,67	3,46	100,00
BSO	-	0,03	38,00	42,38	15,20	4,39	100,00	-	0,08	42,54	42,19	12,06	3,14	100,00	-	0,05	40,08	42,29	13,76	3,82	100,00
<b>Totaal</b>	<b>0,02</b>	<b>1,08</b>	<b>60,52</b>	<b>27,97</b>	<b>8,24</b>	<b>2,17</b>	<b>100,00</b>	<b>0,02</b>	<b>1,05</b>	<b>70,42</b>	<b>21,89</b>	<b>5,26</b>	<b>1,36</b>	<b>100,00</b>	<b>0,02</b>	<b>1,07</b>	<b>65,39</b>	<b>24,98</b>	<b>6,78</b>	<b>1,77</b>	<b>100,00</b>
<b>2de leerjaar</b>																					
ASO	0,02	2,56	79,84	14,89	2,34	0,34	100,00	0,01	1,85	86,88	9,89	1,25	0,13	100,00	0,01	2,16	83,76	12,11	1,73	0,22	100,00
TSO	-	0,21	54,61	32,28	10,26	2,64	100,00	-	0,33	63,21	27,53	7,06	1,86	100,00	-	0,27	58,41	30,18	8,85	2,30	100,00
KSO	-	0,22	41,32	34,95	17,36	6,15	100,00	-	0,44	60,74	29,23	8,07	1,53	100,00	-	0,36	54,30	31,12	11,15	3,06	100,00
BSO	-	-	37,77	41,76	15,57	4,90	100,00	-	0,08	44,09	41,56	11,39	2,89	100,00	-	0,04	40,71	41,66	13,62	3,96	100,00
<b>Totaal</b>	<b>0,01</b>	<b>1,02</b>	<b>59,62</b>	<b>28,22</b>	<b>8,74</b>	<b>2,39</b>	<b>100,00</b>	<b>0,00</b>	<b>0,98</b>	<b>70,01</b>	<b>22,41</b>	<b>5,33</b>	<b>1,27</b>	<b>100,00</b>	<b>0,01</b>	<b>1,00</b>	<b>64,81</b>	<b>25,32</b>	<b>7,03</b>	<b>1,83</b>	<b>100,00</b>
<b>Totaal 3de graad</b>	<b>0,01</b>	<b>1,05</b>	<b>60,09</b>	<b>28,09</b>	<b>8,48</b>	<b>2,27</b>	<b>100,00</b>	<b>0,01</b>	<b>1,02</b>	<b>70,22</b>	<b>22,14</b>	<b>5,29</b>	<b>1,32</b>	<b>100,00</b>	<b>0,01</b>	<b>1,03</b>	<b>65,11</b>	<b>25,15</b>	<b>6,90</b>	<b>1,80</b>	<b>100,00</b>
<b>Algemeen totaal</b>	<b>0,02</b>	<b>1,21</b>	<b>68,49</b>	<b>23,92</b>	<b>5,24</b>	<b>1,12</b>	<b>100,00</b>	<b>0,01</b>	<b>1,17</b>	<b>74,93</b>	<b>19,62</b>	<b>3,57</b>	<b>0,70</b>	<b>100,00</b>	<b>0,02</b>	<b>1,19</b>	<b>71,68</b>	<b>21,79</b>	<b>4,41</b>	<b>0,91</b>	<b>100,00</b>

Schoolse verbetering of schoolse achterstand :

- is het aantal leerjaren verbetering dat een leerling oploopt ten aanzien van het leerjaar waarin hij zich zou bevinden als hij normaal zou vorderen;
- is niet noodzakelijk een gevolg van zittenblijven, maar kan ook veroorzaakt worden door een verlate instap in het lager en/of secundair onderwijs;
- geeft een beeld over hoeveel achterstand een leerling in zijn totale schoolloopbaan heeft opgelopen.

In deze tabel wordt schoolse verbetering berekend op basis van een vergelijking tussen het leerjaar waarin de leerling is ingeschreven en het leerjaar waarin de leerling op grond van zijn geboortjaar en bij normale studievordering ingeschreven zou moeten zijn. Door atypische studieovergangen kan een leerling in het verleden schoolse verbetering opgelopen hebben die niet blijkt uit deze tabel (bv. overgang van 5de leerjaar naar 1B op basis van het leeftijds criterium).

Schoolse voorsprong : is het aantal leerjaren voorsprong dat een leerling heeft ten aanzien van het leerjaar waarin hij zich zou bevinden als hij normaal zou vorderen.

In de voorgaande jaarboeken werd voor het basis- en secundair onderwijs en voor het deeltijds kunstonderwijs steeds gebruik gemaakt van de door de school geregistreerde en aan het beleidsdomein Onderwijs en Vorming meegedeelde nationaliteit. Vanaf het schooljaar 2011-2012 wordt voor gegevens naar nationaliteit, dus ook in de tabellen die een indeling naar Belg/niet-Belg bevatten, de officiële nationaliteit gebruikt, voor zover die gekend is. Voor leerlingen van wie de officiële nationaliteit niet gekend is, wordt nog steeds de door de school geregistreerde nationaliteit gebruikt.



**GEWOON SECUNDAIR ONDERWIJS**

**Schoolse vorderingen per graad, leerjaar, onderwijsvorm en geslacht - procentueel**

(anderstalige nieuwkomers, modulair onderwijs, derde leerjaar van de derde graad, Se-n-Se en vierde graad zijn niet inbegrepen in de cijfers)

**Leerlingen met vreemde nationaliteit**

	Jongens						Meisjes						Totaal							
	voorsprong		op leeftijd		achterstand		voorsprong		op leeftijd		achterstand		voorsprong		op leeftijd		achterstand		Totaal	
	>1	1	0	1	2	>2	>1	1	0	1	2	>2	>1	1	0	1	2	>2	Totaal	
aantal jaar																				
<b>1ste graad</b>																				
<b>1ste leerjaar</b>																				
1ste leerjaar A	-	1,06	47,02	36,87	13,93	1,13	100,00						100,00						100,00	
1ste leerjaar B	-	-	36,07	54,78	8,06	1,09	100,00						100,00						100,00	
<b>Totaal 1ste leerjaar</b>	-	<b>0,71</b>	<b>43,44</b>	<b>42,72</b>	<b>12,01</b>	<b>1,12</b>	<b>100,00</b>						<b>100,00</b>						<b>100,00</b>	
<b>2de leerjaar</b>																				
2de leerjaar	0,08	0,92	46,44	36,88	14,15	1,53	100,00						100,00						100,00	
Beroepsvoorbereidend leerjaar	-	0,12	25,64	59,35	13,39	1,50	100,00						100,00						100,00	
<b>Totaal 2de leerjaar</b>	<b>0,05</b>	<b>0,60</b>	<b>38,15</b>	<b>45,84</b>	<b>13,85</b>	<b>1,52</b>	<b>100,00</b>						<b>100,00</b>						<b>100,00</b>	
<b>Totaal 1ste graad</b>	<b>0,02</b>	<b>0,66</b>	<b>40,83</b>	<b>44,26</b>	<b>12,92</b>	<b>1,31</b>	<b>100,00</b>						<b>100,00</b>						<b>100,00</b>	
<b>2de graad</b>																				
<b>1ste leerjaar</b>																				
ASO	0,36	2,54	48,55	32,07	13,59	2,90	100,00						100,00						100,00	
TSO	-	-	29,73	39,11	21,78	9,38	100,00						100,00						100,00	
KSO	-	-	29,03	38,71	22,58	9,68	100,00						100,00						100,00	
BSO	-	0,25	16,75	46,30	24,41	12,29	100,00						100,00						100,00	
<b>Totaal</b>	<b>0,08</b>	<b>0,71</b>	<b>27,63</b>	<b>41,04</b>	<b>21,21</b>	<b>9,33</b>	<b>100,00</b>						<b>100,00</b>						<b>100,00</b>	
<b>2de leerjaar</b>																				
ASO	-	1,87	46,26	33,88	14,02	3,97	100,00						100,00						100,00	
TSO	-	0,18	27,94	35,85	25,74	10,29	100,00						100,00						100,00	
KSO	-	-	19,23	34,62	26,92	19,23	100,00						100,00						100,00	
BSO	-	-	17,27	38,50	31,57	12,65	100,00						100,00						100,00	
<b>Totaal</b>	-	<b>0,47</b>	<b>26,85</b>	<b>36,65</b>	<b>25,90</b>	<b>10,12</b>	<b>100,00</b>						<b>100,00</b>						<b>100,00</b>	
<b>Totaal 2de graad</b>	<b>0,05</b>	<b>0,60</b>	<b>27,28</b>	<b>39,10</b>	<b>23,29</b>	<b>9,68</b>	<b>100,00</b>						<b>100,00</b>						<b>100,00</b>	

**GEWOON SECUNDAIR ONDERWIJS**

**Schoolse vorderingen per graad, leerjaar, onderwijsvorm en geslacht - procentueel**

(anderstalige nieuwkomers, modulair onderwijs, derde leerjaar van de derde graad, Se-n-Se en vierde graad zijn niet inbegrepen in de cijfers) (vervolg)

**Leerlingen met vreemde nationaliteit**

aantal jaar	Jongens						Meisjes						Totaal										
	voorsprong	op leeftijd	achterstand			Totaal	voorsprong	op leeftijd	achterstand			Totaal	voorsprong	op leeftijd	achterstand		Totaal						
			1	2	>2				1	2	>2				1	2		>2					
<b>3de graad</b>																							
<b>1ste leerjaar</b>																							
ASO	0,27	0,82	39,95	36,41	15,22	7,34	100,00	100,00	0,22	0,66	48,12	32,89	14,13	3,97	100,00	0,24	0,73	44,46	34,47	14,62	5,48	100,00	
TSO	-	0,18	26,81	37,14	23,19	12,68	100,00	100,00	-	-	25,59	38,38	23,67	12,37	100,00	-	0,10	26,25	37,71	23,41	12,54	100,00	
KSO	-	-	15,00	32,50	35,00	17,50	100,00	100,00	-	3,70	40,74	33,33	18,52	3,70	100,00	-	2,48	32,23	33,06	23,97	8,26	100,00	
BSO	-	-	17,03	39,44	27,02	16,52	100,00	100,00	-	-	16,40	37,97	28,70	16,93	100,00	-	-	16,77	38,82	27,72	16,69	100,00	
<b>Totaal</b>	<b>0,06</b>	<b>0,23</b>	<b>24,93</b>	<b>37,91</b>	<b>23,49</b>	<b>13,38</b>	<b>100,00</b>	<b>100,00</b>	<b>0,06</b>	<b>0,38</b>	<b>29,60</b>	<b>36,38</b>	<b>22,44</b>	<b>11,13</b>	<b>100,00</b>	<b>0,06</b>	<b>0,30</b>	<b>27,14</b>	<b>37,19</b>	<b>23,00</b>	<b>12,31</b>	<b>100,00</b>	
<b>2de leerjaar</b>																							
ASO	-	1,89	43,18	34,09	13,64	7,20	100,00	100,00	-	1,08	48,79	31,54	15,90	2,70	100,00	-	1,42	46,46	32,60	14,96	4,57	100,00	
TSO	-	0,29	23,91	31,78	27,41	16,62	100,00	100,00	-	-	33,12	33,44	24,03	9,42	100,00	-	0,15	28,26	32,57	25,81	13,21	100,00	
KSO	-	-	41,67	8,33	33,33	16,67	100,00	100,00	-	2,13	27,66	51,06	10,64	8,51	100,00	-	1,69	30,51	42,37	15,25	10,17	100,00	
BSO	-	-	20,42	36,79	27,07	15,72	100,00	100,00	-	0,26	17,31	42,89	26,10	13,44	100,00	-	0,10	19,22	39,14	26,69	14,84	100,00	
<b>Totaal</b>	<b>-</b>	<b>0,49</b>	<b>26,46</b>	<b>34,55</b>	<b>24,35</b>	<b>14,16</b>	<b>100,00</b>	<b>100,00</b>	<b>-</b>	<b>0,54</b>	<b>32,61</b>	<b>36,84</b>	<b>21,47</b>	<b>8,54</b>	<b>100,00</b>	<b>-</b>	<b>0,51</b>	<b>29,37</b>	<b>35,63</b>	<b>22,99</b>	<b>11,49</b>	<b>100,00</b>	
<b>Totaal 3de graad</b>	<b>0,03</b>	<b>0,34</b>	<b>25,56</b>	<b>36,51</b>	<b>23,85</b>	<b>13,71</b>	<b>100,00</b>	<b>100,00</b>	<b>0,04</b>	<b>0,45</b>	<b>30,86</b>	<b>36,57</b>	<b>22,04</b>	<b>10,05</b>	<b>100,00</b>	<b>0,04</b>	<b>0,39</b>	<b>28,07</b>	<b>36,54</b>	<b>22,99</b>	<b>11,97</b>	<b>100,00</b>	
<b>Algemeen totaal</b>	<b>0,03</b>	<b>0,56</b>	<b>31,96</b>	<b>40,39</b>	<b>19,52</b>	<b>7,55</b>	<b>100,00</b>	<b>100,00</b>	<b>0,02</b>	<b>0,60</b>	<b>36,62</b>	<b>37,92</b>	<b>18,13</b>	<b>6,72</b>	<b>100,00</b>	<b>0,03</b>	<b>0,58</b>	<b>34,17</b>	<b>39,21</b>	<b>18,86</b>	<b>7,15</b>	<b>100,00</b>	

Schoolse vertraging of schoolse achterstand :

- is het aantal leerjaren vertraging dat een leerling oploopt ten aanzien van het leerjaar waarin hij zich zou bevinden als hij normaal zou vorderen;
- is niet noodzakelijk een gevolg van zittenblijven, maar kan ook veroorzaakt worden door een verlate instap in het lager en/of secundair onderwijs;
- geeft een beeld over hoeveel achterstand een leerling in zijn totale schoolloopbaan heeft opgelopen.

In deze tabel wordt schoolse vertraging berekend op basis van een vergelijking tussen het leerjaar waarin de leerling is ingeschreven en het leerjaar waarin de leerling op grond van zijn geboortjaar en bij normale studievordering ingeschreven zou moeten zijn. Door atypische studieovergangen kan een leerling in het verleden schoolse vertraging opgelopen hebben die niet blijkt uit deze tabel (bv. overgang van 5de leerjaar naar 1B op basis van het leeftijds criterium).

Schoolse voorsprong : is het aantal leerjaren voorsprong dat een leerling heeft ten aanzien van het leerjaar waarin hij zich zou bevinden als hij normaal zou vorderen.

In de voorgaande jaarboeken werd voor het basis- en secundair onderwijs en voor het deeltijds kunstonderwijs steeds gebruik gemaakt van de door de school geregistreeerde en aan het beleidsdomein Onderwijs en Vorming meegedeelde nationaliteit. Vanaf het schooljaar 2011-2012 wordt voor gegevens naar nationaliteit, dus ook in de tabellen die een indeling naar Belg/niet-Belg bevatten, de officiële nationaliteit gebruikt, voor zover die gekend is. Voor leerlingen van wie de officiële nationaliteit niet gekend is, wordt nog steeds de door de school geregistreeerde nationaliteit gebruikt.





**GEWOON SECUNDAIR ONDERWIJS**

**Schoolse vorderingen per graad, leerjaar, onderwijsvorm en geslacht - procentueel**

(anderstalige nieuwkomers, modulair onderwijs, derde leerjaar van de derde graad, Se-n-Se en vierde graad zijn niet inbegrepen in de cijfers)

**Algemeen totaal**

aantal jaar	Jongens						Meisjes						Totaal								
	voorsprong		op leeftijd	achterstand		Totaal	voorsprong		op leeftijd	achterstand		Totaal	voorsprong		op leeftijd	achterstand		Totaal			
	>1	1	0	1	2	>2	>1	1	0	1	2	>2	>1	1	0	1	2	>2			
<b>1ste graad</b>																					
<b>1ste leerjaar</b>																					
1ste leerjaar A	0,05	1,69	80,84	15,19	2,12	0,10	100,00	0,02	1,69	83,14	13,46	1,58	0,11	100,00	0,03	1,69	81,99	14,33	1,85	0,11	100,00
1ste leerjaar B	-	-	46,11	49,94	3,76	0,19	100,00	-	0,02	48,79	47,57	3,42	0,20	100,00	-	0,01	47,35	48,84	3,60	0,20	100,00
<b>Totaal 1ste leerjaar</b>	<b>0,04</b>	<b>1,45</b>	<b>75,96</b>	<b>20,07</b>	<b>2,35</b>	<b>0,12</b>	<b>100,00</b>	<b>0,02</b>	<b>1,49</b>	<b>78,92</b>	<b>17,65</b>	<b>1,81</b>	<b>0,12</b>	<b>100,00</b>	<b>0,03</b>	<b>1,47</b>	<b>77,42</b>	<b>18,87</b>	<b>2,08</b>	<b>0,12</b>	<b>100,00</b>
<b>2de leerjaar</b>																					
2de leerjaar	0,03	1,45	80,13	15,83	2,37	0,18	100,00	0,02	1,45	83,13	13,15	2,03	0,22	100,00	0,03	1,45	81,63	14,49	2,20	0,20	100,00
Beroepsvoorbereidend leerjaar	-	0,05	43,10	50,57	5,97	0,31	100,00	-	0,04	44,34	49,99	5,20	0,43	100,00	-	0,04	43,66	50,31	5,63	0,36	100,00
<b>Totaal 2de leerjaar</b>	<b>0,02</b>	<b>1,18</b>	<b>73,08</b>	<b>22,45</b>	<b>3,06</b>	<b>0,21</b>	<b>100,00</b>	<b>0,02</b>	<b>1,22</b>	<b>76,90</b>	<b>19,06</b>	<b>2,54</b>	<b>0,26</b>	<b>100,00</b>	<b>0,02</b>	<b>1,20</b>	<b>74,96</b>	<b>20,78</b>	<b>2,80</b>	<b>0,23</b>	<b>100,00</b>
<b>Totaal 1ste graad</b>	<b>0,03</b>	<b>1,32</b>	<b>74,50</b>	<b>21,28</b>	<b>2,71</b>	<b>0,16</b>	<b>100,00</b>	<b>0,02</b>	<b>1,36</b>	<b>77,90</b>	<b>18,36</b>	<b>2,18</b>	<b>0,19</b>	<b>100,00</b>	<b>0,02</b>	<b>1,34</b>	<b>76,18</b>	<b>19,84</b>	<b>2,45</b>	<b>0,18</b>	<b>100,00</b>
<b>2de graad</b>																					
<b>1ste leerjaar</b>																					
ASO	0,07	2,40	85,80	10,08	1,42	0,24	100,00	0,03	1,84	88,46	8,00	1,45	0,22	100,00	0,05	2,09	87,23	8,96	1,44	0,23	100,00
TSO	-	0,25	65,09	27,43	6,10	1,14	100,00	-	0,20	67,32	25,73	5,34	1,41	100,00	-	0,23	66,05	26,69	5,77	1,25	100,00
KSO	-	0,84	54,49	30,90	10,02	3,76	100,00	-	0,32	64,44	27,30	6,77	1,16	100,00	-	0,49	61,10	28,51	7,87	2,04	100,00
BSO	-	0,07	37,45	46,00	12,78	3,69	100,00	-	0,03	41,78	44,23	10,58	3,37	100,00	-	0,05	39,44	45,19	11,78	3,54	100,00
<b>Totaal</b>	<b>0,03</b>	<b>1,13</b>	<b>67,14</b>	<b>24,54</b>	<b>5,76</b>	<b>1,40</b>	<b>100,00</b>	<b>0,02</b>	<b>1,00</b>	<b>72,73</b>	<b>20,56</b>	<b>4,48</b>	<b>1,20</b>	<b>100,00</b>	<b>0,02</b>	<b>1,07</b>	<b>69,90</b>	<b>22,58</b>	<b>5,13</b>	<b>1,30</b>	<b>100,00</b>
<b>2de leerjaar</b>																					
ASO	0,08	2,84	83,80	11,52	1,52	0,25	100,00	0,02	2,15	87,78	8,41	1,40	0,24	100,00	0,05	2,46	85,96	9,83	1,45	0,24	100,00
TSO	-	0,25	62,44	28,09	7,64	1,58	100,00	-	0,33	66,88	25,42	6,19	1,18	100,00	-	0,28	64,40	26,92	7,00	1,40	100,00
KSO	-	0,58	45,09	34,10	15,80	4,43	100,00	-	0,70	58,03	31,11	8,37	1,79	100,00	-	0,66	53,61	32,13	10,91	2,69	100,00
BSO	-	0,01	37,91	43,53	14,58	3,97	100,00	-	0,07	42,19	41,86	12,66	3,22	100,00	-	0,04	39,88	42,76	13,70	3,63	100,00
<b>Totaal</b>	<b>0,03</b>	<b>1,22</b>	<b>64,59</b>	<b>25,43</b>	<b>7,05</b>	<b>1,68</b>	<b>100,00</b>	<b>0,01</b>	<b>1,16</b>	<b>71,41</b>	<b>20,91</b>	<b>5,33</b>	<b>1,18</b>	<b>100,00</b>	<b>0,02</b>	<b>1,19</b>	<b>67,96</b>	<b>23,19</b>	<b>6,20</b>	<b>1,44</b>	<b>100,00</b>
<b>Totaal 2de graad</b>	<b>0,03</b>	<b>1,17</b>	<b>65,90</b>	<b>24,97</b>	<b>6,39</b>	<b>1,54</b>	<b>100,00</b>	<b>0,01</b>	<b>1,08</b>	<b>72,08</b>	<b>20,73</b>	<b>4,90</b>	<b>1,19</b>	<b>100,00</b>	<b>0,02</b>	<b>1,13</b>	<b>68,95</b>	<b>22,88</b>	<b>5,65</b>	<b>1,37</b>	<b>100,00</b>

**GEWOON SECUNDAIR ONDERWIJS**

**Schoolse eisen per graad, leerjaar, onderwijsvorm en geslacht - procentueel**

(anderstalige nieuwkomers, modulair onderwijs, derde leerjaar van de derde graad, Se-n-Se en vierde graad zijn niet inbegrepen in de cijfers) (vervolg)

**Algemeen totaal**

aantal jaar	Jongens						Meisjes						Totaal								
	voorsprong		op leeftijd		achterstand		voorsprong		op leeftijd		achterstand		voorsprong		op leeftijd		achterstand		Totaal		
	>1	1	0	1	2	>2	>1	1	0	1	2	>2	>1	1	0	1	2	>2			
<b>3de graad</b>																					
<b>1ste leerjaar</b>																					
ASO	0,06	2,60	79,58	14,83	2,44	0,49	100,00	0,05	2,01	86,49	9,64	1,50	0,32	100,00	0,05	2,27	83,39	11,97	1,92	0,40	100,00
TSO	-	0,30	55,26	31,71	9,97	2,76	100,00	-	0,22	63,37	26,78	7,34	2,29	100,00	-	0,27	58,77	29,58	8,83	2,56	100,00
KSO	-	0,62	42,59	34,57	15,12	7,10	100,00	-	1,39	56,88	31,71	8,10	1,92	100,00	-	1,11	51,73	32,74	10,63	3,79	100,00
BSO	-	0,02	36,07	42,11	16,29	5,51	100,00	-	0,07	40,47	41,85	13,38	4,23	100,00	-	0,04	38,07	41,99	14,96	4,93	100,00
<b>Totaal</b>	<b>0,02</b>	<b>1,03</b>	<b>58,73</b>	<b>28,47</b>	<b>9,01</b>	<b>2,73</b>	<b>100,00</b>	<b>0,02</b>	<b>1,02</b>	<b>68,50</b>	<b>22,57</b>	<b>6,07</b>	<b>1,82</b>	<b>100,00</b>	<b>0,02</b>	<b>1,03</b>	<b>63,52</b>	<b>25,58</b>	<b>7,57</b>	<b>2,28</b>	<b>100,00</b>
<b>2de leerjaar</b>																					
ASO	0,02	2,55	78,98	15,35	2,61	0,50	100,00	0,01	1,83	85,87	10,46	1,63	0,20	100,00	0,01	2,14	82,82	12,63	2,07	0,33	100,00
TSO	-	0,21	53,71	32,26	10,76	3,05	100,00	-	0,32	62,22	27,73	7,62	2,11	100,00	-	0,26	57,47	30,26	9,37	2,63	100,00
KSO	-	0,21	41,33	34,26	17,77	6,42	100,00	-	0,52	59,13	30,29	8,20	1,87	100,00	-	0,42	53,32	31,59	11,32	3,35	100,00
BSO	-	-	36,38	41,36	16,49	5,77	100,00	-	0,09	42,51	41,63	12,25	3,51	100,00	-	0,04	39,21	41,49	14,54	4,73	100,00
<b>Totaal</b>	<b>0,01</b>	<b>1,00</b>	<b>58,30</b>	<b>28,48</b>	<b>9,36</b>	<b>2,86</b>	<b>100,00</b>	<b>0,00</b>	<b>0,96</b>	<b>68,66</b>	<b>22,93</b>	<b>5,91</b>	<b>1,53</b>	<b>100,00</b>	<b>0,00</b>	<b>0,98</b>	<b>63,47</b>	<b>25,71</b>	<b>7,64</b>	<b>2,20</b>	<b>100,00</b>
<b>Totaal 3de graad</b>	<b>0,01</b>	<b>1,02</b>	<b>58,52</b>	<b>28,47</b>	<b>9,18</b>	<b>2,79</b>	<b>100,00</b>	<b>0,01</b>	<b>0,99</b>	<b>68,58</b>	<b>22,75</b>	<b>5,99</b>	<b>1,68</b>	<b>100,00</b>	<b>0,01</b>	<b>1,01</b>	<b>63,49</b>	<b>25,64</b>	<b>7,60</b>	<b>2,24</b>	<b>100,00</b>
<b>Algemeen totaal</b>	<b>0,03</b>	<b>1,17</b>	<b>66,38</b>	<b>24,87</b>	<b>6,06</b>	<b>1,49</b>	<b>100,00</b>	<b>0,01</b>	<b>1,14</b>	<b>72,88</b>	<b>20,60</b>	<b>4,35</b>	<b>1,02</b>	<b>100,00</b>	<b>0,02</b>	<b>1,16</b>	<b>69,59</b>	<b>22,76</b>	<b>5,22</b>	<b>1,25</b>	<b>100,00</b>

Schoolse vertraging of schoolse achterstand :

- is het aantal leerjaren vertraging dat een leerling oploopt ten aanzien van het leerjaar waarin hij zich zou bevinden als hij normaal zou vorderen;
- is niet noodzakelijk een gevolg van zittenblijven, maar kan ook veroorzaakt worden door een verlate instap in het lager en/of secundair onderwijs;
- geeft een beeld over hoeveel achterstand een leerling in zijn totale schoolloopbaan heeft opgelopen.

In deze tabel wordt schoolse vertraging berekend op basis van een vergelijking tussen het leerjaar waarin de leerling is ingeschreven en het leerjaar waarin de leerling op grond van zijn geboortjaar en bij normale studievordering ingeschreven zou moeten zijn. Door atypische studieovergangen kan een leerling in het verleden schoolse vertraging opgelopen hebben die niet blijkt uit deze tabel (bv. overgang van 5de leerjaar naar 1B op basis van het leeftijds criterium).

Schoolse voorsprong : is het aantal leerjaren voorsprong dat een leerling heeft ten aanzien van het leerjaar waarin hij zich zou bevinden als hij normaal zou vorderen.

**GEWOON SECUNDAIR ONDERWIJS**  
**Samenvatting schoolse vorderingen in de tweede en derde graad, per onderwijsvorm en geslacht**  
(modulair onderwijs, derde leerjaar van de derde graad en Se-n-Se zijn niet inbegrepen in de cijfers)

**Leerlingen met Belgische nationaliteit**

aantal jaar	Jongens						Meisjes						Totaal						
	voorsprong	op leeftijd	achterstand			Totaal	voorsprong	op leeftijd	achterstand			Totaal	voorsprong	op leeftijd	achterstand		Totaal		
			>1	1	2				>2	>1	1				2	>2		1	2
<b>2de graad</b>																			
ASO	19	726	23.915	2.767	286	38	27.751	29.208	2.410	299	38	32.622	29	1.383	53.123	5.177	585	76	60.373
TSO	-	57	14.534	6.035	1.327	202	22.155	11.882	4.290	806	135	17.160	-	104	26.416	10.325	2.133	337	39.315
KSO	-	7	481	304	116	33	941	1.147	525	116	21	1.819	-	17	1.628	829	232	54	2.760
BSO	-	4	6.035	6.695	1.742	388	14.864	5.754	5.495	1.258	244	12.757	-	10	11.789	12.190	3.000	632	27.621
<b>Totaal</b>	<b>19</b>	<b>794</b>	<b>44.965</b>	<b>15.801</b>	<b>3.471</b>	<b>661</b>	<b>65.711</b>	<b>47.991</b>	<b>12.720</b>	<b>2.479</b>	<b>438</b>	<b>64.358</b>	<b>29</b>	<b>1.514</b>	<b>92.956</b>	<b>28.521</b>	<b>5.950</b>	<b>1.099</b>	<b>130.069</b>
<b>3de graad</b>																			
ASO	8	587	18.058	3.260	490	69	22.472	24.363	2.619	327	47	27.907	15	1.131	42.421	5.879	817	116	50.379
TSO	-	63	13.475	7.720	2.376	601	24.235	12.061	5.041	1.276	344	18.775	-	116	25.536	12.761	3.652	945	43.010
KSO	-	5	458	370	163	67	1.063	1.177	605	152	33	1.984	-	22	1.635	975	315	100	3.047
BSO	-	2	5.605	6.225	2.275	686	14.793	5.509	5.329	1.493	384	12.725	-	12	11.114	11.554	3.768	1.070	27.518
<b>Totaal</b>	<b>8</b>	<b>657</b>	<b>37.596</b>	<b>17.575</b>	<b>5.304</b>	<b>1.423</b>	<b>62.563</b>	<b>43.110</b>	<b>13.594</b>	<b>3.248</b>	<b>808</b>	<b>61.391</b>	<b>15</b>	<b>1.281</b>	<b>80.706</b>	<b>31.169</b>	<b>8.552</b>	<b>2.231</b>	<b>123.954</b>
<b>Totaal 2de + 3de graad</b>																			
ASO	27	1.313	41.973	6.027	776	107	50.223	53.571	5.029	626	85	60.529	44	2.514	95.544	11.056	1.402	192	110.752
TSO	-	120	28.009	13.755	3.703	803	46.390	23.943	9.331	2.082	479	35.935	-	220	51.952	23.086	5.785	1.282	82.325
KSO	-	12	939	674	279	100	2.004	2.324	1.130	268	54	3.803	-	39	3.263	1.804	547	154	5.807
BSO	-	6	11.640	12.920	4.017	1.074	29.657	11.263	10.824	2.751	628	25.482	-	22	22.903	23.744	6.768	1.702	55.139
<b>Totaal</b>	<b>27</b>	<b>1.451</b>	<b>82.561</b>	<b>33.376</b>	<b>8.775</b>	<b>2.084</b>	<b>128.274</b>	<b>91.101</b>	<b>26.314</b>	<b>5.727</b>	<b>1.246</b>	<b>125.749</b>	<b>44</b>	<b>2.795</b>	<b>173.662</b>	<b>59.690</b>	<b>14.502</b>	<b>3.330</b>	<b>254.023</b>

Schoolse vertraging of schoolse achterstand :

- is het aantal leerjaren vertraging dat een leerling oploopt ten aanzien van het leerjaar waarin hij zich zou bevinden als hij normaal zou vorderen;
- is niet noodzakelijk een gevolg van zittenblijven, maar kan ook veroorzaakt worden door een vertelde instap in het lager en/of secundair onderwijs;
- geeft een beeld over hoeveel achterstand een leerling in zijn totale schoolloopbaan heeft opgelopen.

In deze tabel wordt schoolse vertraging berekend op basis van een vergelijking tussen het leerjaar waarin de leerling is ingeschreven en het leerjaar waarin de leerling op grond van zijn geboortjaar en bij normale studievordering ingeschreven zou moeten zijn. Door atypische studieovergangen kan een leerling in het verleden schoolse vertraging opgelopen hebben die niet blijkt uit deze tabel (bv. overgang van 5de leerjaar naar 1B op basis van het leeftijds criterium).

Schoolse voorsprong : is het aantal leerjaren voorsprong dat een leerling heeft ten aanzien van het leerjaar waarin hij zich zou bevinden als hij normaal zou vorderen.

**GEWOON SECUNDAIR ONDERWIJS**  
**Samenvatting schoolse vorderingen in de tweede en derde graad, per onderwijsvorm en geslacht**  
(modulair onderwijs, derde leerjaar van de derde graad en Se-n-Se zijn niet inbegrepen in de cijfers)

**Leerlingen met vreemde nationaliteit**

aantal jaar	Jongens						Meisjes						Totaal								
	voorsprong		op leeftijd		achterstand		voorsprong		op leeftijd		achterstand		voorsprong		op leeftijd		achterstand		Totaal		
	>1	1	0	1	2	>2	Totaal	>1	1	0	1	2	>2	Totaal	>1	1	0	1	2	>2	Totaal
<b>2de graad</b>	2	22	466	322	135	33	980	-	16	666	366	184	40	1.272	2	38	1.132	688	319	73	2.252
ASO	-	1	339	441	277	115	1.173	-	1	272	343	240	99	955	-	2	611	784	517	214	2.128
TSO	-	-	14	21	14	8	57	-	-	44	45	32	8	129	-	-	58	66	46	16	186
KSO	-	-	356	900	577	261	2.097	-	1	279	692	410	230	1.612	-	4	635	1.592	987	491	3.709
BSO	-	-	-	-	-	-	-	-	-	-	-	-	-	-	-	-	-	-	-	-	-
<b>Totaal</b>	<b>2</b>	<b>26</b>	<b>1.175</b>	<b>1.684</b>	<b>1.003</b>	<b>417</b>	<b>4.307</b>	<b>-</b>	<b>18</b>	<b>1.261</b>	<b>1.446</b>	<b>866</b>	<b>377</b>	<b>3.968</b>	<b>2</b>	<b>44</b>	<b>2.436</b>	<b>3.130</b>	<b>1.869</b>	<b>794</b>	<b>8.275</b>
<b>3de graad</b>	1	8	261	224	92	46	632	1	7	399	266	123	28	824	2	15	660	490	215	74	1.456
ASO	-	2	230	314	222	127	895	-	-	222	283	185	87	777	-	2	452	597	407	214	1.672
TSO	-	-	11	14	18	9	52	-	4	46	51	20	7	128	-	4	57	65	38	16	180
KSO	-	-	259	535	378	226	1.398	-	1	159	379	262	147	948	-	1	418	914	640	373	2.346
BSO	-	-	-	-	-	-	-	-	-	-	-	-	-	-	-	-	-	-	-	-	-
<b>Totaal</b>	<b>1</b>	<b>10</b>	<b>761</b>	<b>1.087</b>	<b>710</b>	<b>408</b>	<b>2.977</b>	<b>1</b>	<b>12</b>	<b>826</b>	<b>979</b>	<b>590</b>	<b>269</b>	<b>2.677</b>	<b>2</b>	<b>22</b>	<b>1.587</b>	<b>2.066</b>	<b>1.300</b>	<b>677</b>	<b>5.654</b>
<b>Totaal 2de + 3de graad</b>	3	30	727	546	227	79	1.612	1	23	1.065	632	307	68	2.096	4	53	1.792	1.178	534	147	3.708
ASO	-	3	569	755	499	242	2.068	-	1	494	626	425	186	1.732	-	4	1.063	1.381	924	428	3.800
TSO	-	-	25	35	32	17	109	-	4	90	96	52	15	257	-	4	115	131	84	32	366
KSO	-	-	615	1.435	955	487	3.495	-	2	438	1.071	672	377	2.560	-	5	1.053	2.506	1.627	864	6.055
BSO	-	-	-	-	-	-	-	-	-	-	-	-	-	-	-	-	-	-	-	-	-
<b>Totaal</b>	<b>3</b>	<b>36</b>	<b>1.936</b>	<b>2.771</b>	<b>1.713</b>	<b>825</b>	<b>7.284</b>	<b>1</b>	<b>30</b>	<b>2.087</b>	<b>2.425</b>	<b>1.456</b>	<b>646</b>	<b>6.645</b>	<b>4</b>	<b>66</b>	<b>4.023</b>	<b>5.196</b>	<b>3.169</b>	<b>1.471</b>	<b>13.929</b>

Schoolse vertraging of schoolse achterstand :

- is het aantal leerjaren vertraging dat een leerling oploopt ten aanzien van het leerjaar waarin hij zich zou bevinden als hij normaal zou vorderen;
- is niet noodzakelijk een gevolg van zittenblijven, maar kan ook veroorzaakt worden door een verlate instap in het lager en/of secundair onderwijs;
- geeft een beeld over hoeveel achterstand een leerling in zijn totale schoolloopbaan heeft opgelopen.

In deze tabel wordt schoolse vertraging berekend op basis van een vergelijking tussen het leerjaar waarin de leerling is ingeschreven en het leerjaar waarin de leerling op grond van zijn geboortjaar en bij normale studievordering ingeschreven zou moeten zijn. Door atypische studieovergangen kan een leerling in het verleden schoolse vertraging opgelopen hebben die niet blijkt uit deze tabel (bv. overgang van 5de leerjaar naar 1B op basis van het leeftijds criterium).

Schoolse voorsprong : is het aantal leerjaren voorsprong dat een leerling heeft ten aanzien van het leerjaar waarin hij zich zou bevinden als hij normaal zou vorderen.

**GEWOON SECUNDAIR ONDERWIJS**  
**Samenvatting schoolse vorderingen in de tweede en derde graad, per onderwijsvorm en geslacht**  
(modulair onderwijs, derde leerjaar van de derde graad en Se-n-Se zijn niet inbegrepen in de cijfers)

**Algemeen totaal**

aantal jaar	Jongens						Meisjes						Totaal									
	voorsprong		op leeftijd		achterstand		Totaal		voorsprong		op leeftijd		achterstand		Totaal							
	>1	1	0	1	2	>2			>1	1	0	1	2	>2								
<b>2de graad</b>																						
ASO	21	748	24.381	3.089	421	71	28.731	10	673	29.874	2.776	483	78	33.894	31	1.421	54.255	5.865	904	149	62.625	
TSO	-	58	14.873	6.476	1.604	317	23.328	-	48	12.154	4.633	1.046	234	18.115	-	106	27.027	11.109	2.650	551	41.443	
KSO	-	7	495	325	130	41	998	-	10	1.191	570	148	29	1.948	-	17	1.686	895	278	70	2.946	
BSO	-	7	6.391	7.595	2.319	649	16.961	-	7	6.033	6.187	1.668	474	14.369	-	14	12.424	13.782	3.987	1.123	31.330	
<b>Totaal</b>	<b>21</b>	<b>820</b>	<b>46.140</b>	<b>17.485</b>	<b>4.474</b>	<b>1.078</b>	<b>70.018</b>	<b>10</b>	<b>738</b>	<b>49.252</b>	<b>14.166</b>	<b>3.345</b>	<b>815</b>	<b>68.326</b>	<b>31</b>	<b>1.558</b>	<b>95.392</b>	<b>31.651</b>	<b>7.819</b>	<b>1.893</b>	<b>138.344</b>	
<b>3de graad</b>																						
ASO	9	595	18.319	3.484	582	115	23.104	8	551	24.762	2.885	450	75	28.731	17	1.146	43.081	6.369	1.032	190	51.835	
TSO	-	65	13.705	8.034	2.598	728	25.130	-	53	12.283	5.324	1.461	431	19.552	-	118	25.988	13.358	4.059	1.159	44.682	
KSO	-	5	469	384	181	76	1.115	-	21	1.223	656	172	40	2.112	-	26	1.692	1.040	353	116	3.227	
BSO	-	2	5.864	6.760	2.653	912	16.191	-	11	5.668	5.708	1.755	531	13.673	-	13	11.532	12.468	4.408	1.443	29.864	
<b>Totaal</b>	<b>9</b>	<b>667</b>	<b>38.357</b>	<b>18.662</b>	<b>6.014</b>	<b>1.831</b>	<b>65.540</b>	<b>8</b>	<b>636</b>	<b>43.936</b>	<b>14.573</b>	<b>3.838</b>	<b>1.077</b>	<b>64.068</b>	<b>17</b>	<b>1.303</b>	<b>82.293</b>	<b>33.235</b>	<b>9.852</b>	<b>2.908</b>	<b>129.608</b>	
<b>Totaal 2de + 3de graad</b>																						
ASO	30	1.343	42.700	6.573	1.003	186	51.835	18	1.224	54.636	5.661	933	153	62.625	48	2.567	97.336	12.234	1.936	339	114.460	
TSO	-	123	28.578	14.510	4.202	1.045	48.458	-	101	24.437	9.957	2.507	665	37.667	-	224	53.015	24.467	6.709	1.710	86.125	
KSO	-	12	964	709	311	117	2.113	-	31	2.414	1.226	320	69	4.060	-	43	3.378	1.935	631	186	6.173	
BSO	-	9	12.255	14.355	4.972	1.561	33.152	-	18	11.701	11.895	3.423	1.005	28.042	-	27	23.956	26.250	8.395	2.566	61.194	
<b>Totaal</b>	<b>30</b>	<b>1.487</b>	<b>84.497</b>	<b>36.147</b>	<b>10.488</b>	<b>2.909</b>	<b>135.558</b>	<b>18</b>	<b>1.374</b>	<b>93.188</b>	<b>28.739</b>	<b>7.183</b>	<b>1.892</b>	<b>132.394</b>	<b>48</b>	<b>2.861</b>	<b>177.685</b>	<b>64.886</b>	<b>17.671</b>	<b>4.801</b>	<b>267.952</b>	

Schoolse vertraging of schoolse achterstand :

- is het aantal leerjaren vertraging dat een leerling oploopt ten aanzien van het leerjaar waarin hij zich zou bevinden als hij normaal zou vorderen;
- is niet noodzakelijk een gevolg van zittenblijven, maar kan ook veroorzaakt worden door een verlate instap in het lager en/of secundair onderwijs;
- geeft een beeld over hoeveel achterstand een leerling in zijn totale schoolloopbaan heeft opgelopen.

In deze tabel wordt schoolse vertraging berekend op basis van een vergelijking tussen het leerjaar waarin de leerling is ingeschreven en het leerjaar waarin de leerling op grond van zijn geboortjaar en bij normale studievordering ingeschreven zou moeten zijn. Door atypische studieovergangen kan een leerling in het verleden schoolse vertraging opgelopen hebben die niet blijkt uit deze tabel (bv. overgang van 5de leerjaar naar 1B op basis van het leeftijds criterium).

Schoolse voorsprong : is het aantal leerjaren voorsprong dat een leerling heeft ten aanzien van het leerjaar waarin hij zich zou bevinden als hij normaal zou vorderen.

**GEWOON SECUNDAIR ONDERWIJS**  
**Samenvatting schoolse vorderingen in de tweede en derde graad, per onderwijsvorm en geslacht - procentueel**  
(modulair onderwijs, derde leerjaar van de derde graad en Se-n-Se zijn niet inbegrepen in de cijfers)

**Leerlingen met Belgische nationaliteit**

aantal jaar	Jongens						Meisjes						Totaal					
	voorsprong		op leeftijd		achterstand		voorsprong		op leeftijd		achterstand		voorsprong		op leeftijd		achterstand	
	>1	1	0	1	2	>2	>1	1	0	1	2	>2	>1	1	0	1	2	>2
<b>2de graad</b>																		
ASO	0,07	2,62	86,18	9,97	1,03	0,14	100,00	100,00	89,53	7,39	0,92	0,12	100,00	100,00	87,99	8,58	0,97	0,13
TSO	-	0,26	65,60	27,24	5,99	0,91	100,00	100,00	69,24	25,00	4,70	0,79	100,00	100,00	67,19	26,26	5,43	0,86
KSO	-	0,74	51,12	32,31	12,33	3,51	100,00	100,00	63,06	28,86	6,38	1,15	100,00	100,00	58,99	30,04	8,41	1,96
BSO	-	0,03	40,60	45,04	11,72	2,61	100,00	100,00	45,10	43,07	9,86	1,91	100,00	100,00	42,68	44,13	10,86	2,29
<b>Totaal</b>	<b>0,03</b>	<b>1,21</b>	<b>68,43</b>	<b>24,05</b>	<b>5,28</b>	<b>1,01</b>	<b>100,00</b>	<b>100,00</b>	<b>74,57</b>	<b>19,76</b>	<b>3,85</b>	<b>0,68</b>	<b>100,00</b>	<b>100,00</b>	<b>71,47</b>	<b>21,93</b>	<b>4,57</b>	<b>0,84</b>
<b>3de graad</b>																		
ASO	0,04	2,61	80,36	14,51	2,18	0,31	100,00	100,00	87,30	9,38	1,17	0,17	100,00	100,00	84,20	11,67	1,62	0,23
TSO	-	0,26	55,60	31,85	9,80	2,48	100,00	100,00	64,24	26,85	6,80	1,83	100,00	100,00	59,37	29,67	8,49	2,20
KSO	-	0,47	43,09	34,81	15,33	6,30	100,00	100,00	59,32	30,49	7,66	1,66	100,00	100,00	53,66	32,00	10,34	3,28
BSO	-	0,01	37,89	42,08	15,38	4,64	100,00	100,00	43,29	41,88	11,73	3,02	100,00	100,00	40,39	41,99	13,69	3,89
<b>Totaal</b>	<b>0,01</b>	<b>1,05</b>	<b>60,09</b>	<b>28,09</b>	<b>8,48</b>	<b>2,27</b>	<b>100,00</b>	<b>100,00</b>	<b>70,22</b>	<b>22,14</b>	<b>5,29</b>	<b>1,32</b>	<b>100,00</b>	<b>100,00</b>	<b>65,11</b>	<b>25,15</b>	<b>6,90</b>	<b>1,80</b>
<b>Totaal 2de + 3de graad</b>																		
ASO	0,05	2,61	83,57	12,00	1,55	0,21	100,00	100,00	88,50	8,31	1,03	0,14	100,00	100,00	86,27	9,98	1,27	0,17
TSO	-	0,26	60,38	29,65	7,98	1,73	100,00	100,00	66,63	25,97	5,79	1,33	100,00	100,00	63,11	28,04	7,03	1,56
KSO	-	0,60	46,86	33,63	13,92	4,99	100,00	100,00	61,11	29,71	7,05	1,42	100,00	100,00	56,19	31,07	9,42	2,65
BSO	-	0,02	39,25	43,56	13,54	3,62	100,00	100,00	44,20	42,48	10,80	2,46	100,00	100,00	41,54	43,06	12,27	3,09
<b>Totaal</b>	<b>0,02</b>	<b>1,13</b>	<b>64,36</b>	<b>26,02</b>	<b>6,84</b>	<b>1,62</b>	<b>100,00</b>	<b>100,00</b>	<b>72,45</b>	<b>20,93</b>	<b>4,55</b>	<b>0,99</b>	<b>100,00</b>	<b>100,00</b>	<b>68,36</b>	<b>23,50</b>	<b>5,71</b>	<b>1,31</b>

Schoolse vertraging of schoolse achterstand :

- is het aantal leerjaren vertraging dat een leerling oploopt ten aanzien van het leerjaar waarin hij zich zou bevinden als hij normaal zou vorderen;
- is niet noodzakelijk een gevolg van zittenblijven, maar kan ook veroorzaakt worden door een verlate instap in het lager en/of secundair onderwijs;
- geeft een beeld over hoeveel achterstand een leerling in zijn totale schoolloopbaan heeft opgelopen.

In deze tabel wordt schoolse vertraging berekend op basis van een vergelijking tussen het leerjaar waarin de leerling is ingeschreven en het leerjaar waarin de leerling op grond van zijn geboortjaar en bij normale studievordering ingeschreven zou moeten zijn. Door atypische studieovergangen kan een leerling in het verleden schoolse vertraging opgelopen hebben die niet blijkt uit deze tabel (bv. overgang van 5de leerjaar naar 1B op basis van het leeftijds criterium).

Schoolse voorsprong : is het aantal leerjaren voorsprong dat een leerling heeft ten aanzien van het leerjaar waarin hij zich zou bevinden als hij normaal zou vorderen.



**GEWOON SECUNDAIR ONDERWIJS**  
**Samenvatting schoolse vorderingen in de tweede en derde graad, per onderwijsvorm en geslacht - procentueel**  
(modulair onderwijs, derde leerjaar van de derde graad en Se-n-Se zijn niet inbegrepen in de cijfers)

**Leerlingen met vreemde nationaliteit**

	Jongens						Meisjes						Totaal							
	voorsprong		op leeftijd		achterstand		voorsprong		op leeftijd		achterstand		voorsprong		op leeftijd		achterstand		Totaal	
	>1	1	0	1	2	>2	>1	1	0	1	2	>2	>1	1	0	1	2	>2	Totaal	
<b>aantal jaar</b>																				
<b>2de graad</b>																				
ASO	0,20	2,24	47,55	32,86	13,78	3,37	100,00						100,00							
TSO	-	0,09	28,90	37,60	23,61	9,80	100,00						100,00							
KSO	-	-	24,56	36,84	24,56	14,04	100,00						100,00							
BSO	-	0,14	16,98	42,92	27,52	12,45	100,00						100,00							
<b>Totaal</b>	<b>0,05</b>	<b>0,60</b>	<b>27,28</b>	<b>39,10</b>	<b>23,29</b>	<b>9,68</b>	<b>100,00</b>						<b>100,00</b>							
<b>3de graad</b>																				
ASO	0,16	1,27	41,30	35,44	14,56	7,28	100,00						100,00							
TSO	-	0,22	25,70	35,08	24,80	14,19	100,00						100,00							
KSO	-	-	21,15	26,92	34,62	17,31	100,00						100,00							
BSO	-	-	18,53	38,27	27,04	16,17	100,00						100,00							
<b>Totaal</b>	<b>0,03</b>	<b>0,34</b>	<b>25,56</b>	<b>36,51</b>	<b>23,85</b>	<b>13,71</b>	<b>100,00</b>						<b>100,00</b>							
<b>Totaal 2de + 3de graad</b>																				
ASO	0,19	1,86	45,10	33,87	14,08	4,90	100,00						100,00							
TSO	-	0,15	27,51	36,51	24,13	11,70	100,00						100,00							
KSO	-	-	22,94	32,11	29,36	15,60	100,00						100,00							
BSO	-	0,09	17,60	41,06	27,32	13,93	100,00						100,00							
<b>Totaal</b>	<b>0,04</b>	<b>0,49</b>	<b>26,58</b>	<b>38,04</b>	<b>23,52</b>	<b>11,33</b>	<b>100,00</b>						<b>100,00</b>							

Schoolse vertraging of schoolse achterstand :

- is het aantal leerjaren vertraging dat een leerling oploopt ten aanzien van het leerjaar waarin hij zich zou bevinden als hij normaal zou vorderen;
- is niet noodzakelijk een gevolg van zittenblijven, maar kan ook veroorzaakt worden door een verlate instap in het lager en/of secundair onderwijs;
- geeft een beeld over hoeveel achterstand een leerling in zijn totale schoolloopbaan heeft opgelopen.

In deze tabel wordt schoolse vertraging berekend op basis van een vergelijking tussen het leerjaar waarin de leerling is ingeschreven en het leerjaar waarin de leerling op grond van zijn geboortjaar en bij normale studievordering ingeschreven zou moeten zijn. Door atypische studieovergangen kan een leerling in het verleden schoolse vertraging opgelopen hebben die niet blijkt uit deze tabel (bv. overgang van 5de leerjaar naar 1B op basis van het leeftijds criterium).

Schoolse voorsprong : is het aantal leerjaren voorsprong dat een leerling heeft ten aanzien van het leerjaar waarin hij zich zou bevinden als hij normaal zou vorderen.

**GEWOON SECUNDAIR ONDERWIJS**  
**Samenvatting schoolse vorderingen in de tweede en derde graad, per onderwijsvorm en geslacht - procentueel**  
 (modulair onderwijs, derde leerjaar van de derde graad en Se-n-Se zijn niet inbegrepen in de cijfers)

**Algemeen totaal**

	Jongens						Meisjes						Totaal					
	voorsprong		op leeftijd		achterstand		voorsprong		op leeftijd		achterstand		voorsprong		op leeftijd		achterstand	
	>1	1	0	1	2	>2	>1	1	0	1	2	>2	>1	1	0	1	2	>2
aantal jaar																		
<b>2de graad</b>																		
ASO	0,07	2,60	84,86	10,75	1,47	0,25	100,00	100,00	88,14	8,19	1,43	0,23	100,00	100,00	86,63	9,37	1,44	0,24
TSO	-	0,25	63,76	27,76	6,88	1,36	100,00	100,00	67,09	25,58	5,77	1,29	100,00	100,00	65,21	26,81	6,39	1,33
KSO	-	0,70	49,60	32,57	13,03	4,11	100,00	100,00	61,14	29,26	7,60	1,49	100,00	100,00	57,23	30,38	9,44	2,38
BSO	-	0,04	37,68	44,78	13,67	3,83	100,00	100,00	41,99	43,06	11,61	3,30	100,00	100,00	39,66	43,99	12,73	3,58
<b>Totaal</b>	<b>0,03</b>	<b>1,17</b>	<b>65,90</b>	<b>24,97</b>	<b>6,39</b>	<b>1,54</b>	<b>100,00</b>	<b>100,00</b>	<b>72,08</b>	<b>20,73</b>	<b>4,90</b>	<b>1,19</b>	<b>100,00</b>	<b>100,00</b>	<b>68,95</b>	<b>22,88</b>	<b>5,65</b>	<b>1,37</b>
<b>3de graad</b>																		
ASO	0,04	2,58	79,29	15,08	2,52	0,50	100,00	100,00	86,19	10,04	1,57	0,26	100,00	100,00	83,11	12,29	1,99	0,37
TSO	-	0,26	54,54	31,97	10,34	2,90	100,00	100,00	62,82	27,23	7,47	2,20	100,00	100,00	58,16	29,90	9,08	2,59
KSO	-	0,45	42,06	34,44	16,23	6,82	100,00	100,00	57,91	31,06	8,14	1,89	100,00	100,00	52,43	32,23	10,94	3,59
BSO	-	0,01	36,22	41,75	16,39	5,63	100,00	100,00	41,45	41,75	12,84	3,88	100,00	100,00	38,62	41,75	14,76	4,83
<b>Totaal</b>	<b>0,01</b>	<b>1,02</b>	<b>58,52</b>	<b>28,47</b>	<b>9,18</b>	<b>2,79</b>	<b>100,00</b>	<b>100,00</b>	<b>68,58</b>	<b>22,75</b>	<b>5,99</b>	<b>1,68</b>	<b>100,00</b>	<b>100,00</b>	<b>63,49</b>	<b>25,64</b>	<b>7,60</b>	<b>2,24</b>
<b>Totaal 2de + 3de graad</b>																		
ASO	0,06	2,59	82,38	12,68	1,93	0,36	100,00	100,00	87,24	9,04	1,49	0,24	100,00	100,00	85,04	10,69	1,69	0,30
TSO	-	0,25	58,97	29,94	8,67	2,16	100,00	100,00	64,88	26,43	6,66	1,77	100,00	100,00	61,56	28,41	7,79	1,99
KSO	-	0,57	45,62	33,55	14,72	5,54	100,00	100,00	59,46	30,20	7,88	1,70	100,00	100,00	54,72	31,35	10,22	3,01
BSO	-	0,03	36,97	43,30	15,00	4,71	100,00	100,00	41,73	42,42	12,21	3,58	100,00	100,00	39,15	42,90	13,72	4,19
<b>Totaal</b>	<b>0,02</b>	<b>1,10</b>	<b>62,33</b>	<b>26,67</b>	<b>7,74</b>	<b>2,15</b>	<b>100,00</b>	<b>100,00</b>	<b>70,39</b>	<b>21,71</b>	<b>5,43</b>	<b>1,43</b>	<b>100,00</b>	<b>100,00</b>	<b>66,31</b>	<b>24,22</b>	<b>6,59</b>	<b>1,79</b>

Schoolse vertraging of schoolse achterstand :

- is het aantal leerjaren vertraging dat een leerling oploopt ten aanzien van het leerjaar waarin hij zich zou bevinden als hij normaal zou vorderen;
- is niet noodzakelijk een gevolg van zittenblijven, maar kan ook veroorzaakt worden door een verlate instap in het lager en/of secundair onderwijs;
- geeft een beeld over hoeveel achterstand een leerling in zijn totale schoolloopbaan heeft opgelopen.

In deze tabel wordt schoolse vertraging berekend op basis van een vergelijking tussen het leerjaar waarin de leerling is ingeschreven en het leerjaar waarin de leerling op grond van zijn geboortjaar en bij normale studievordering ingeschreven zou moeten zijn. Door atypische studieovergangen kan een leerling in het verleden schoolse vertraging opgelopen hebben die niet blijkt uit deze tabel (bv. overgang van 5de leerjaar naar 1B op basis van het leeftijds criterium).

Schoolse voorsprong : is het aantal leerjaren voorsprong dat een leerling heeft ten aanzien van het leerjaar waarin hij zich zou bevinden als hij normaal zou vorderen.



**GEWOON SECUNDAIR ONDERWIJS**

**Zittenblijven per graad, leerjaar, onderwijsvorm en geslacht**

(anderstalige nieuwkomers, modulair onderwijs, derde leerjaar van de derde graad, Se-n-Se en vierde graad zijn niet inbegrepen in de cijfers)

**Leerlingen met Belgische nationaliteit**

	Zittenblijver			Geen zittenblijver			Onbekend of NVT			Totaal			Percentage zittenblijvers			
	J	M	T	J	M	T	J	M	T	J	M	T	J	M	T	
<b>1ste graad</b>																
<b>1ste leerjaar</b>																
1ste leerjaar A	910	548	1.458	26.140	26.544	52.684	107	100	207	27.157	27.192	54.349	3,36	2,02	2,69	
1ste leerjaar B	67	31	98	3.848	3.367	7.215	35	32	67	3.950	3.430	7.380	1,71	0,91	1,34	
<b>Totaal 1ste leerjaar</b>	<b>977</b>	<b>579</b>	<b>1.556</b>	<b>29.988</b>	<b>29.911</b>	<b>59.899</b>	<b>142</b>	<b>132</b>	<b>274</b>	<b>31.107</b>	<b>30.622</b>	<b>61.729</b>	<b>3,16</b>	<b>1,90</b>	<b>2,53</b>	
<b>2de leerjaar</b>																
2de leerjaar	977	630	1.607	25.447	25.735	51.182	45	49	94	26.469	26.414	52.883	3,70	2,39	3,04	
Beroepsvoorbereidend leerjaar	362	216	578	5.244	4.407	9.651	57	50	107	5.663	4.673	10.336	6,46	4,67	5,65	
<b>Totaal 2de leerjaar</b>	<b>1.339</b>	<b>846</b>	<b>2.185</b>	<b>30.691</b>	<b>30.142</b>	<b>60.833</b>	<b>102</b>	<b>99</b>	<b>201</b>	<b>32.132</b>	<b>31.087</b>	<b>63.219</b>	<b>4,18</b>	<b>2,73</b>	<b>3,47</b>	
<b>Totaal 1ste graad</b>	<b>2.316</b>	<b>1.425</b>	<b>3.741</b>	<b>60.679</b>	<b>60.053</b>	<b>120.732</b>	<b>244</b>	<b>231</b>	<b>475</b>	<b>63.239</b>	<b>61.709</b>	<b>124.948</b>	<b>3,68</b>	<b>2,32</b>	<b>3,01</b>	
<b>2de graad</b>																
<b>1ste leerjaar</b>																
ASO	511	365	876	14.184	16.706	30.890	24	40	64	14.719	17.111	31.830	3,48	2,14	2,76	
TSO	1.293	714	2.007	9.627	7.668	17.295	45	21	66	10.965	8.403	19.368	11,84	8,52	10,40	
KSO	87	104	191	357	756	1.113	4	10	14	448	870	1.318	19,59	12,09	14,65	
BSO	846	564	1.410	6.409	5.695	12.104	146	120	266	7.401	6.379	13.780	11,66	9,01	10,43	
<b>Totaal</b>	<b>2.737</b>	<b>1.747</b>	<b>4.484</b>	<b>30.577</b>	<b>30.825</b>	<b>61.402</b>	<b>219</b>	<b>191</b>	<b>410</b>	<b>33.533</b>	<b>32.763</b>	<b>66.296</b>	<b>8,22</b>	<b>5,36</b>	<b>6,81</b>	
<b>2de leerjaar</b>																
ASO	530	315	845	12.482	15.164	27.646	20	32	52	13.032	15.511	28.543	4,07	2,04	2,97	
TSO	1.079	508	1.587	10.094	8.238	18.332	17	11	28	11.190	8.757	19.947	9,66	5,81	7,97	
KSO	88	106	194	402	836	1.238	3	7	10	493	949	1.442	17,96	11,25	13,55	
BSO	554	333	887	6.819	5.979	12.798	90	66	156	7.463	6.378	13.841	7,51	5,28	6,48	
<b>Totaal</b>	<b>2.251</b>	<b>1.262</b>	<b>3.513</b>	<b>29.797</b>	<b>30.217</b>	<b>60.014</b>	<b>130</b>	<b>116</b>	<b>246</b>	<b>32.178</b>	<b>31.595</b>	<b>63.773</b>	<b>7,02</b>	<b>4,01</b>	<b>5,53</b>	
<b>Totaal 2de graad</b>	<b>4.988</b>	<b>3.009</b>	<b>7.997</b>	<b>60.374</b>	<b>61.042</b>	<b>121.416</b>	<b>349</b>	<b>307</b>	<b>656</b>	<b>65.711</b>	<b>64.358</b>	<b>130.069</b>	<b>7,63</b>	<b>4,70</b>	<b>6,18</b>	

**GEWOON SECUNDAIR ONDERWIJS**

**Zittenblijven per graad, leerjaar, onderwijsvorm en geslacht**

(anderstalige nieuwkomers, modulair onderwijs, derde leerjaar van de derde graad, Se-n-Se en vierde graad zijn niet inbegrepen in de cijfers) (vervolg)

**Leerlingen met Belgische nationaliteit**

	Zittenblijver			Geen zittenblijver			Onbekend of NVT			Totaal			Percentage zittenblijvers		
	J	M	T	J	M	T	J	M	T	J	M	T	J	M	T
<b>3de graad</b>															
<b>1ste leerjaar</b>															
ASO	793	415	1.208	10.769	13.806	24.575	20	36	56	11.582	14.257	25.839	6,86	2,92	4,69
TSO	1.962	921	2.883	10.868	8.828	19.696	48	47	95	12.878	9.796	22.674	15,29	9,45	12,77
KSO	130	112	242	467	947	1.414	11	8	19	608	1.067	1.675	21,78	10,58	14,61
BSO	699	530	1.229	6.879	5.925	12.804	119	71	190	7.697	6.526	14.223	9,22	8,21	8,76
<b>Totaal</b>	<b>3.584</b>	<b>1.978</b>	<b>5.562</b>	<b>28.983</b>	<b>29.506</b>	<b>58.489</b>	<b>198</b>	<b>162</b>	<b>360</b>	<b>32.765</b>	<b>31.646</b>	<b>64.411</b>	<b>11,01</b>	<b>6,28</b>	<b>8,68</b>
<b>2de leerjaar</b>															
ASO	299	134	433	10.572	13.486	24.058	19	30	49	10.890	13.650	24.540	2,75	0,98	1,77
TSO	697	274	971	10.646	8.689	19.335	14	16	30	11.357	8.979	20.336	6,14	3,06	4,78
KSO	31	30	61	422	882	1.304	2	5	7	455	917	1.372	6,84	3,29	4,47
BSO	367	222	589	6.706	5.959	12.665	23	18	41	7.096	6.199	13.295	5,19	3,59	4,44
<b>Totaal</b>	<b>1.394</b>	<b>660</b>	<b>2.054</b>	<b>28.346</b>	<b>29.016</b>	<b>57.362</b>	<b>58</b>	<b>69</b>	<b>127</b>	<b>29.798</b>	<b>29.745</b>	<b>59.543</b>	<b>4,69</b>	<b>2,22</b>	<b>3,46</b>
<b>Totaal 3de graad</b>	<b>4.978</b>	<b>2.638</b>	<b>7.616</b>	<b>57.329</b>	<b>58.522</b>	<b>115.851</b>	<b>256</b>	<b>231</b>	<b>487</b>	<b>62.563</b>	<b>61.391</b>	<b>123.954</b>	<b>7,99</b>	<b>4,31</b>	<b>6,17</b>
<b>Algemeen totaal</b>	<b>12.282</b>	<b>7.072</b>	<b>19.354</b>	<b>178.382</b>	<b>179.617</b>	<b>357.999</b>	<b>849</b>	<b>769</b>	<b>1.618</b>	<b>191.513</b>	<b>187.458</b>	<b>378.971</b>	<b>6,44</b>	<b>3,79</b>	<b>5,13</b>

Voor het bepalen van 'zittenblijven' werden de leerlinggegevens van de officiële registratiedatum (1 februari of eerste schooldag van februari) vergeleken met de leerlinggegevens van de officiële registratiedatum van het schooljaar voordien.

Een zittenblijver is een leerling die op 1 februari van het huidige schooljaar in hetzelfde leerjaar was ingeschreven als op 1 februari van het vorige schooljaar.

De categorie 'Onbekend of NVT' bevat de leerlingen waarvoor geen vergelijking gemaakt kon worden omdat deze leerlingen:

- in het vorige schooljaar niet ingeschreven waren in het Vlaams onderwijs op de eerste schooldag van februari;
- ingeschreven waren in opleidingsvorm 1, 2 of 3 van het buitengewoon secundair onderwijs;
- ingeschreven waren in het deeltijds beroepssecundair onderwijs;
- ingeschreven zijn (of waren) in de onthaalklas voor anderstalige nieuwkomers (OKAN) of in het modulair onderwijs, die beide buiten de graden- en leerjarenstructuur vallen.

Bij de berekening van het percentage zittenblijven wordt enkel rekening gehouden met de leerlingen waarover een uitspraak gedaan kan worden, m.a.w. de kolom 'Onbekend of NVT' wordt buiten beschouwing gelaten.

In de voorgaande jaarboeken werd voor het basis- en secundair onderwijs en voor het deeltijds kunstonderwijs steeds gebruik gemaakt van de door de school geregistreeerde en aan het beleidsdomein Onderwijs en Vorming meegedeelde nationaliteit. Vanaf het schooljaar 2011-2012 wordt voor gegevens naar nationaliteit, dus ook in de tabellen die een indeling naar Belg/niet-Belg bevatten, de officiële nationaliteit gebruikt, voor zover die gekend is. Voor leerlingen van wie de officiële nationaliteit niet gekend is, wordt nog steeds de door de school geregistreeerde nationaliteit gebruikt.



**GEWOON SECUNDAIR ONDERWIJS**

**Zittenblijven per graad, leerjaar, onderwijsvorm en geslacht**

(anderstalige nieuwkomers, modulair onderwijs, derde leerjaar van de derde graad, Se-n-Se en vierde graad zijn niet inbegrepen in de cijfers)

**Leerlingen met vreemde nationaliteit**

	Zittenblijver			Geen zittenblijver			Onbekend of NVT			Totaal			Percentage zittenblijvers			
	J	M	T	J	M	T	J	M	T	J	M	T	J	M	T	
<b>1ste graad</b>																
<b>1ste leerjaar</b>																
1ste leerjaar A	143	85	228	1.122	1.138	2.260	243	190	433	1.508	1.413	2.921	11,30	6,95	9,16	
1ste leerjaar B	22	13	35	453	408	861	257	154	411	732	575	1.307	4,63	3,09	3,91	
<b>Totaal 1ste leerjaar</b>	<b>165</b>	<b>98</b>	<b>263</b>	<b>1.575</b>	<b>1.546</b>	<b>3.121</b>	<b>500</b>	<b>344</b>	<b>844</b>	<b>2.240</b>	<b>1.988</b>	<b>4.228</b>	<b>9,48</b>	<b>5,96</b>	<b>7,77</b>	
<b>2de leerjaar</b>																
2de leerjaar	98	53	151	1.108	1.169	2.277	101	127	228	1.307	1.349	2.656	8,13	4,34	6,22	
Beroepsvoorbereidend leerjaar	57	44	101	672	470	1.142	137	122	259	866	636	1.502	7,82	8,56	8,13	
<b>Totaal 2de leerjaar</b>	<b>155</b>	<b>97</b>	<b>252</b>	<b>1.780</b>	<b>1.639</b>	<b>3.419</b>	<b>238</b>	<b>249</b>	<b>487</b>	<b>2.173</b>	<b>1.985</b>	<b>4.158</b>	<b>8,01</b>	<b>5,59</b>	<b>6,86</b>	
<b>Totaal 1ste graad</b>	<b>320</b>	<b>195</b>	<b>515</b>	<b>3.355</b>	<b>3.185</b>	<b>6.540</b>	<b>738</b>	<b>593</b>	<b>1.331</b>	<b>4.413</b>	<b>3.973</b>	<b>8.386</b>	<b>8,71</b>	<b>5,77</b>	<b>7,30</b>	
<b>2de graad</b>																
<b>1ste leerjaar</b>																
ASO	47	34	81	465	647	1.112	40	66	106	552	747	1.299	9,18	4,99	6,79	
TSO	88	58	146	465	366	831	76	64	140	629	488	1.117	15,91	13,68	14,94	
KSO	8	11	19	19	57	76	4	7	11	31	75	106	29,63	16,18	20,00	
BSO	145	105	250	728	554	1.282	315	228	543	1.188	887	2.075	16,61	15,93	16,32	
<b>Totaal</b>	<b>288</b>	<b>208</b>	<b>496</b>	<b>1.677</b>	<b>1.624</b>	<b>3.301</b>	<b>435</b>	<b>365</b>	<b>800</b>	<b>2.400</b>	<b>2.197</b>	<b>4.597</b>	<b>14,66</b>	<b>11,35</b>	<b>13,06</b>	
<b>2de leerjaar</b>																
ASO	38	26	64	372	467	839	18	32	50	428	525	953	9,27	5,27	7,09	
TSO	63	31	94	448	405	853	33	31	64	544	467	1.011	12,33	7,11	9,93	
KSO	6	5	11	17	45	62	3	4	7	26	54	80	26,09	10,00	15,07	
BSO	72	48	120	758	618	1.376	79	59	138	909	725	1.634	8,67	7,21	8,02	
<b>Totaal</b>	<b>179</b>	<b>110</b>	<b>289</b>	<b>1.595</b>	<b>1.535</b>	<b>3.130</b>	<b>133</b>	<b>126</b>	<b>259</b>	<b>1.907</b>	<b>1.771</b>	<b>3.678</b>	<b>10,09</b>	<b>6,69</b>	<b>8,45</b>	
<b>Totaal 2de graad</b>	<b>467</b>	<b>318</b>	<b>785</b>	<b>3.272</b>	<b>3.159</b>	<b>6.431</b>	<b>568</b>	<b>491</b>	<b>1.059</b>	<b>4.307</b>	<b>3.968</b>	<b>8.275</b>	<b>12,49</b>	<b>9,15</b>	<b>10,88</b>	

**GEWOON SECUNDAIR ONDERWIJS**

**Zittenblijven per graad, leerjaar, onderwijsvorm en geslacht**

(anderstalige nieuwkomers, modulair onderwijs, derde leerjaar van de derde graad, Se-n-Se en vierde graad zijn niet inbegrepen in de cijfers) (vervolg)

**Leerlingen met vreemde nationaliteit**

	Zittenblijver			Geen zittenblijver			Onbekend of NVT			Totaal			Percentage zittenblijvers		
	J	M	T	J	M	T	J	M	T	J	M	T	J	M	T
<b>3de graad</b>															
<b>1ste leerjaar</b>															
ASO	49	28	77	289	385	674	30	40	70	368	453	821	14,50	6,78	10,25
TSO	72	46	118	436	378	814	44	45	89	552	469	1.021	14,17	10,85	12,66
KSO	7	6	13	28	51	79	5	24	29	40	81	121	20,00	10,53	14,13
BSO	68	34	102	657	477	1.134	56	50	106	781	561	1.342	9,38	6,65	8,25
<b>Totaal</b>	<b>196</b>	<b>114</b>	<b>310</b>	<b>1.410</b>	<b>1.291</b>	<b>2.701</b>	<b>135</b>	<b>159</b>	<b>294</b>	<b>1.741</b>	<b>1.564</b>	<b>3.305</b>	<b>12,20</b>	<b>8,11</b>	<b>10,30</b>
<b>2de leerjaar</b>															
ASO	15	6	21	231	340	571	18	25	43	264	371	635	6,10	1,73	3,55
TSO	33	11	44	303	286	589	7	11	18	343	308	651	9,82	3,70	6,95
KSO	-	3	3	12	36	48	-	8	8	12	47	59	-	7,69	5,88
BSO	45	19	64	571	362	933	1	6	7	617	387	1.004	7,31	4,99	6,42
<b>Totaal</b>	<b>93</b>	<b>39</b>	<b>132</b>	<b>1.117</b>	<b>1.024</b>	<b>2.141</b>	<b>26</b>	<b>50</b>	<b>76</b>	<b>1.236</b>	<b>1.113</b>	<b>2.349</b>	<b>7,69</b>	<b>3,67</b>	<b>5,81</b>
<b>Totaal 3de graad</b>	<b>289</b>	<b>153</b>	<b>442</b>	<b>2.527</b>	<b>2.315</b>	<b>4.842</b>	<b>161</b>	<b>209</b>	<b>370</b>	<b>2.977</b>	<b>2.677</b>	<b>5.654</b>	<b>10,26</b>	<b>6,20</b>	<b>8,36</b>
<b>Algemeen totaal</b>	<b>1.076</b>	<b>666</b>	<b>1.742</b>	<b>9.154</b>	<b>8.659</b>	<b>17.813</b>	<b>1.467</b>	<b>1.293</b>	<b>2.760</b>	<b>11.697</b>	<b>10.618</b>	<b>22.315</b>	<b>10,52</b>	<b>7,14</b>	<b>8,91</b>

Voor het bepalen van 'zittenblijven' werden de leerlingengegevens van de officiële registratiedatum (1 februari of eerste schooldag van februari) vergeleken met de leerlingengegevens van de officiële registratiedatum van het schooljaar voordien.

Een zittenblijver is een leerling die op 1 februari van het huidige schooljaar in hetzelfde leerjaar was ingeschreven als op 1 februari van het vorige schooljaar.

De categorie 'Onbekend of NVT' bevat de leerlingen waarvoor geen vergelijking gemaakt kon worden omdat deze leerlingen:

- in het vorige schooljaar niet ingeschreven waren in het Vlaams onderwijs op de eerste schooldag van februari;
- ingeschreven waren in opleidingsvorm 1, 2 of 3 van het buitengewoon secundair onderwijs;
- ingeschreven waren in het deeltijds beroepssecundair onderwijs;
- ingeschreven zijn (of waren) in de onthaalklas voor anderstalige nieuwkomers (OKAN) of in het modulair onderwijs, die beide buiten de graden- en leerjarenstructuur vallen.

Bij de berekening van het percentage zittenblijven wordt enkel rekening gehouden met de leerlingen waarover een uitspraak gedaan kan worden, m.a.w. de kolom 'Onbekend of NVT' wordt buiten beschouwing gelaten.

In de voorgaande jaarboeken werd voor het basis- en secundair onderwijs en voor het deeltijds kunstonderwijs steeds gebruik gemaakt van de door de school geregistreeerde en aan het beleidsdomein Onderwijs en Vorming meegedeelde nationaliteit. Vanaf het schooljaar 2011-2012 wordt voor gegevens naar nationaliteit, dus ook in de tabellen die een indeling naar Belg/niet-Belg bevatten, de officiële nationaliteit gebruikt, voor zover die gekend is. Voor leerlingen van wie de officiële nationaliteit niet gekend is, wordt nog steeds de door de school geregistreeerde nationaliteit gebruikt.



**GEWOON SECUNDAIR ONDERWIJS**  
**Zittenblijven per graad, leerjaar, onderwijsvorm en geslacht**  
 (anderstalige nieuwkomers, modulair onderwijs, derde leerjaar van de derde graad, Se-n-Se en vierde graad zijn niet inbegrepen in de cijfers)

**Totaal aantal leerlingen**

	Zittenblijver						Geen zittenblijver						Onbekend of NVT						Totaal						Percentage zittenblijvers											
	J			M			T			J			M			T			J			M			T			J			M			T		
<b>1ste graad</b>																																				
<b>1ste leerjaar</b>																																				
1ste leerjaar A	1.053	633	1.686	27.262	27.682	54.944	350	290	640	28.665	28.605	57.270	3.72	2,24	2,98	28.665	28.605	57.270	3.72	2,24	2,98	28.665	28.605	57.270	3.72	2,24	2,98	28.665	28.605	57.270	3.72	2,24	2,98			
1ste leerjaar B	89	44	133	4.301	3.775	8.076	292	186	478	4.682	4.005	8.687	2,03	1,15	1,62	4.682	4.005	8.687	2,03	1,15	1,62	4.682	4.005	8.687	2,03	1,15	1,62	4.682	4.005	8.687	2,03	1,15	1,62			
<b>Totaal 1ste leerjaar</b>	<b>1.142</b>	<b>677</b>	<b>1.819</b>	<b>31.563</b>	<b>31.457</b>	<b>63.020</b>	<b>642</b>	<b>476</b>	<b>1.118</b>	<b>33.347</b>	<b>32.610</b>	<b>65.957</b>	<b>3,49</b>	<b>2,11</b>	<b>2,81</b>	<b>33.347</b>	<b>32.610</b>	<b>65.957</b>	<b>3,49</b>	<b>2,11</b>	<b>2,81</b>	<b>33.347</b>	<b>32.610</b>	<b>65.957</b>	<b>3,49</b>	<b>2,11</b>	<b>2,81</b>	<b>33.347</b>	<b>32.610</b>	<b>65.957</b>	<b>3,49</b>	<b>2,11</b>	<b>2,81</b>			
<b>2de leerjaar</b>																																				
2de leerjaar	1.075	683	1.758	26.555	26.904	53.459	146	176	322	27.776	27.763	55.539	3,89	2,48	3,18	27.776	27.763	55.539	3,89	2,48	3,18	27.776	27.763	55.539	3,89	2,48	3,18	27.776	27.763	55.539	3,89	2,48	3,18			
Beroepsvoorbereidend leerjaar	419	260	679	5.916	4.877	10.793	194	172	366	6.529	5.309	11.838	6,61	5,06	5,92	6.529	5.309	11.838	6,61	5,06	5,92	6.529	5.309	11.838	6,61	5,06	5,92	6.529	5.309	11.838	6,61	5,06	5,92			
<b>Totaal 2de leerjaar</b>	<b>1.494</b>	<b>943</b>	<b>2.437</b>	<b>32.471</b>	<b>31.781</b>	<b>64.252</b>	<b>340</b>	<b>348</b>	<b>688</b>	<b>34.305</b>	<b>33.072</b>	<b>67.377</b>	<b>4,40</b>	<b>2,88</b>	<b>3,65</b>	<b>34.305</b>	<b>33.072</b>	<b>67.377</b>	<b>4,40</b>	<b>2,88</b>	<b>3,65</b>	<b>34.305</b>	<b>33.072</b>	<b>67.377</b>	<b>4,40</b>	<b>2,88</b>	<b>3,65</b>	<b>34.305</b>	<b>33.072</b>	<b>67.377</b>	<b>4,40</b>	<b>2,88</b>	<b>3,65</b>			
<b>Totaal 1ste graad</b>	<b>2.636</b>	<b>1.620</b>	<b>4.256</b>	<b>64.034</b>	<b>63.238</b>	<b>127.272</b>	<b>982</b>	<b>824</b>	<b>1.806</b>	<b>67.652</b>	<b>65.682</b>	<b>133.334</b>	<b>3,95</b>	<b>2,50</b>	<b>3,24</b>	<b>67.652</b>	<b>65.682</b>	<b>133.334</b>	<b>3,95</b>	<b>2,50</b>	<b>3,24</b>	<b>67.652</b>	<b>65.682</b>	<b>133.334</b>	<b>3,95</b>	<b>2,50</b>	<b>3,24</b>	<b>67.652</b>	<b>65.682</b>	<b>133.334</b>	<b>3,95</b>	<b>2,50</b>	<b>3,24</b>			
<b>2de graad</b>																																				
<b>1ste leerjaar</b>																																				
ASO	558	399	957	14.649	17.353	32.002	64	106	170	15.271	17.858	33.129	3,67	2,25	2,90	15.271	17.858	33.129	3,67	2,25	2,90	15.271	17.858	33.129	3,67	2,25	2,90	15.271	17.858	33.129	3,67	2,25	2,90			
TSO	1.381	772	2.153	10.092	8.034	18.126	121	85	206	11.594	8.891	20.485	12,04	8,77	10,62	11.594	8.891	20.485	12,04	8,77	10,62	11.594	8.891	20.485	12,04	8,77	10,62	11.594	8.891	20.485	12,04	8,77	10,62			
KSO	95	115	210	376	813	1.189	8	17	25	479	945	1.424	20,17	12,39	15,01	479	945	1.424	20,17	12,39	15,01	479	945	1.424	20,17	12,39	15,01	479	945	1.424	20,17	12,39	15,01			
BSO	991	669	1.660	7.137	6.249	13.386	461	348	809	8.589	7.266	15.855	12,19	9,67	11,03	8.589	7.266	15.855	12,19	9,67	11,03	8.589	7.266	15.855	12,19	9,67	11,03	8.589	7.266	15.855	12,19	9,67	11,03			
<b>Totaal</b>	<b>3.025</b>	<b>1.955</b>	<b>4.980</b>	<b>32.254</b>	<b>32.449</b>	<b>64.703</b>	<b>654</b>	<b>556</b>	<b>1.210</b>	<b>35.933</b>	<b>34.960</b>	<b>70.893</b>	<b>8,57</b>	<b>5,68</b>	<b>7,15</b>	<b>35.933</b>	<b>34.960</b>	<b>70.893</b>	<b>8,57</b>	<b>5,68</b>	<b>7,15</b>	<b>35.933</b>	<b>34.960</b>	<b>70.893</b>	<b>8,57</b>	<b>5,68</b>	<b>7,15</b>	<b>35.933</b>	<b>34.960</b>	<b>70.893</b>	<b>8,57</b>	<b>5,68</b>	<b>7,15</b>			
<b>2de leerjaar</b>																																				
ASO	568	341	909	12.854	15.631	28.485	38	64	102	13.460	16.036	29.496	4,23	2,13	3,09	13.460	16.036	29.496	4,23	2,13	3,09	13.460	16.036	29.496	4,23	2,13	3,09	13.460	16.036	29.496	4,23	2,13	3,09			
TSO	1.142	539	1.681	10.542	8.643	19.185	50	42	92	11.734	9.224	20.958	9,77	5,87	8,06	11.734	9.224	20.958	9,77	5,87	8,06	11.734	9.224	20.958	9,77	5,87	8,06	11.734	9.224	20.958	9,77	5,87	8,06			
KSO	94	111	205	419	881	1.300	6	11	17	519	1.003	1.522	18,32	11,19	13,62	519	1.003	1.522	18,32	11,19	13,62	519	1.003	1.522	18,32	11,19	13,62	519	1.003	1.522	18,32	11,19	13,62			
BSO	626	381	1.007	7.577	6.597	14.174	169	125	294	8.372	7.103	15.475	7,63	5,46	6,63	8.372	7.103	15.475	7,63	5,46	6,63	8.372	7.103	15.475	7,63	5,46	6,63	8.372	7.103	15.475	7,63	5,46	6,63			
<b>Totaal</b>	<b>2.430</b>	<b>1.372</b>	<b>3.802</b>	<b>31.392</b>	<b>31.752</b>	<b>63.144</b>	<b>263</b>	<b>242</b>	<b>505</b>	<b>34.085</b>	<b>33.366</b>	<b>67.451</b>	<b>7,18</b>	<b>4,14</b>	<b>5,68</b>	<b>34.085</b>	<b>33.366</b>	<b>67.451</b>	<b>7,18</b>	<b>4,14</b>	<b>5,68</b>	<b>34.085</b>	<b>33.366</b>	<b>67.451</b>	<b>7,18</b>	<b>4,14</b>	<b>5,68</b>	<b>34.085</b>	<b>33.366</b>	<b>67.451</b>	<b>7,18</b>	<b>4,14</b>	<b>5,68</b>			
<b>Totaal 2de graad</b>	<b>5.455</b>	<b>3.327</b>	<b>8.782</b>	<b>63.646</b>	<b>64.201</b>	<b>127.847</b>	<b>917</b>	<b>798</b>	<b>1.715</b>	<b>70.018</b>	<b>68.326</b>	<b>138.344</b>	<b>7,89</b>	<b>4,93</b>	<b>6,43</b>	<b>70.018</b>	<b>68.326</b>	<b>138.344</b>	<b>7,89</b>	<b>4,93</b>	<b>6,43</b>	<b>70.018</b>	<b>68.326</b>	<b>138.344</b>	<b>7,89</b>	<b>4,93</b>	<b>6,43</b>	<b>70.018</b>	<b>68.326</b>	<b>138.344</b>	<b>7,89</b>	<b>4,93</b>	<b>6,43</b>			

**GEWOON SECUNDAIR ONDERWIJS**

**Zittenblijven per graad, leerjaar, onderwijsvorm en geslacht**

(anderstalige nieuwkomers, modulair onderwijs, derde leerjaar van de derde graad, Se-n-Se en vierde graad zijn niet inbegrepen in de cijfers) (vervolg)

**Totaal aantal leerlingen**

	Zittenblijver						Geen zittenblijver						Onbekend of NVT						Totaal						Percentage zittenblijvers											
	J			M			T			J			M			T			J			M			T			J			M			T		
<b>3de graad</b>																																				
<b>1ste leerjaar</b>																																				
ASO	842	443	1.285	11.058	14.191	25.249	50	76	126	11.950	14.710	26.660	7.08	3.03	4.84																					
TSO	2.034	967	3.001	11.304	9.206	20.510	92	92	184	13.430	10.265	23.695	15,25	9,51	12,76																					
KSO	137	118	255	495	998	1.493	16	32	48	648	1.148	1.796	21,68	10,57	14,59																					
BSO	767	564	1.331	7.536	6.402	13.938	175	121	296	8.478	7.087	15.565	9,24	8,10	8,72																					
<b>Totaal</b>	<b>3.780</b>	<b>2.092</b>	<b>5.872</b>	<b>30.393</b>	<b>30.797</b>	<b>61.190</b>	<b>333</b>	<b>321</b>	<b>654</b>	<b>34.506</b>	<b>33.210</b>	<b>67.716</b>	<b>11,06</b>	<b>6,36</b>	<b>8,76</b>																					
<b>2de leerjaar</b>																																				
ASO	314	140	454	10.803	13.826	24.629	37	55	92	11.154	14.021	25.175	2,82	1,00	1,81																					
TSO	730	285	1.015	10.949	8.975	19.924	21	27	48	11.700	9.287	20.987	6,25	3,08	4,85																					
KSO	31	33	64	434	918	1.352	2	13	15	467	964	1.431	6,67	3,47	4,52																					
BSO	412	241	653	7.277	6.321	13.598	24	24	48	7.713	6.586	14.299	5,36	3,67	4,58																					
<b>Totaal</b>	<b>1.487</b>	<b>699</b>	<b>2.186</b>	<b>29.463</b>	<b>30.040</b>	<b>59.503</b>	<b>84</b>	<b>119</b>	<b>203</b>	<b>31.034</b>	<b>30.858</b>	<b>61.892</b>	<b>4,80</b>	<b>2,27</b>	<b>3,54</b>																					
<b>Totaal 3de graad</b>	<b>5.267</b>	<b>2.791</b>	<b>8.058</b>	<b>59.856</b>	<b>60.837</b>	<b>120.693</b>	<b>417</b>	<b>440</b>	<b>857</b>	<b>65.540</b>	<b>64.068</b>	<b>129.608</b>	<b>8,09</b>	<b>4,39</b>	<b>6,26</b>																					
<b>Algemeen totaal</b>	<b>13.358</b>	<b>7.738</b>	<b>21.096</b>	<b>187.536</b>	<b>188.276</b>	<b>375.812</b>	<b>2.316</b>	<b>2.062</b>	<b>4.378</b>	<b>203.210</b>	<b>198.076</b>	<b>401.286</b>	<b>6,65</b>	<b>3,95</b>	<b>5,32</b>																					

Voor het bepalen van 'zittenblijven' werden de leerlingengegevens van de officiële registratiedatum (1 februari of eerste schooldag van februari) vergeleken met de leerlingengegevens van de officiële registratiedatum van het schooljaar voordien.

Een zittenblijver is een leerling die op 1 februari van het huidige schooljaar in hetzelfde leerjaar was ingeschreven als op 1 februari van het vorige schooljaar.

De categorie 'Onbekend of NVT' bevat de leerlingen waarvoor geen vergelijking gemaakt kon worden omdat deze leerlingen:

- in het vorige schooljaar niet ingeschreven waren in het Vlaams onderwijs op de eerste schooldag van februari;
- ingeschreven waren in opleidingsvorm 1, 2 of 3 van het buitengewoon secundair onderwijs;
- ingeschreven waren in het deeltijds beroepssecundair onderwijs;
- ingeschreven zijn (of waren) in de onthaalklas voor anderstalige nieuwkomers (OKAN) of in het modulair onderwijs, die beide buiten de graden- en leerjarenstructuur vallen.

Bij de berekening van het percentage zittenblijven wordt enkel rekening gehouden met de leerlingen waarover een uitspraak gedaan kan worden, m.a.w. de kolom 'Onbekend of NVT' wordt buiten beschouwing gelaten.



**GEWOON SECUNDAIR ONDERWIJS**  
**Samenvatting zittenblijven tweede en derde graad, per graad, onderwijsvorm en geslacht**  
(modulair onderwijs, derde leerjaar van de derde graad en Se-n-Se zijn niet inbegrepen in de cijfers)

**Leerlingen met Belgische nationaliteit**

	Zittenblijver			Geen zittenblijver			Onbekend of NVT			Totaal			Percentage zittenblijvers		
	J	M	T	J	M	T	J	M	T	J	M	T	J	M	T
<b>2de graad</b>															
ASO	1.041	680	1.721	26.666	31.870	58.536	44	72	116	27.751	32.622	60.373	3,76	2,09	2,86
TSO	2.372	1.222	3.594	19.721	15.906	35.627	62	32	94	22.155	17.160	39.315	10,74	7,13	9,16
KSO	175	210	385	759	1.592	2.351	7	17	24	941	1.819	2.760	18,74	11,65	14,07
BSO	1.400	897	2.297	13.228	11.674	24.902	236	186	422	14.864	12.757	27.621	9,57	7,14	8,45
<b>Totaal</b>	<b>4.988</b>	<b>3.009</b>	<b>7.997</b>	<b>60.374</b>	<b>61.042</b>	<b>121.416</b>	<b>349</b>	<b>307</b>	<b>656</b>	<b>65.711</b>	<b>64.358</b>	<b>130.069</b>	<b>7,63</b>	<b>4,70</b>	<b>6,18</b>
<b>3de graad</b>															
ASO	1.092	549	1.641	21.341	27.292	48.633	39	66	105	22.472	27.907	50.379	4,87	1,97	3,26
TSO	2.659	1.195	3.854	21.514	17.517	39.031	62	63	125	24.235	18.775	43.010	11,00	6,39	8,99
KSO	161	142	303	889	1.829	2.718	13	13	26	1.063	1.984	3.047	15,33	7,20	10,03
BSO	1.066	752	1.818	13.585	11.884	25.469	142	89	231	14.793	12.725	27.518	7,28	5,95	6,66
<b>Totaal</b>	<b>4.978</b>	<b>2.638</b>	<b>7.616</b>	<b>57.329</b>	<b>58.522</b>	<b>115.851</b>	<b>256</b>	<b>231</b>	<b>487</b>	<b>62.563</b>	<b>61.391</b>	<b>123.954</b>	<b>7,99</b>	<b>4,31</b>	<b>6,17</b>
<b>Totaal 2de + 3de graad</b>															
ASO	2.133	1.229	3.362	48.007	59.162	107.169	83	138	221	50.223	60.529	110.752	4,25	2,04	3,04
TSO	5.031	2.417	7.448	41.235	33.423	74.658	124	95	219	46.390	35.935	82.325	10,87	6,74	9,07
KSO	336	352	688	1.648	3.421	5.069	20	30	50	2.004	3.803	5.807	16,94	9,33	11,95
BSO	2.466	1.649	4.115	26.813	23.558	50.371	378	275	653	29.657	25.482	55.139	8,42	6,54	7,55
<b>Totaal</b>	<b>9.966</b>	<b>5.647</b>	<b>15.613</b>	<b>117.703</b>	<b>119.564</b>	<b>237.267</b>	<b>605</b>	<b>538</b>	<b>1.143</b>	<b>128.274</b>	<b>125.749</b>	<b>254.023</b>	<b>7,81</b>	<b>4,51</b>	<b>6,17</b>

Voor het bepalen van 'zittenblijven' werden de leerlinggegevens van de officiële registratiedatum (1 februari of eerste schooldag van februari) vergeleken met de leerlinggegevens van de officiële registratiedatum van het schooljaar voordien.

Een zittenblijver is een leerling die op 1 februari van het huidige schooljaar in hetzelfde leerjaar was ingeschreven als op 1 februari van het vorige schooljaar..

De categorie 'Onbekend of NVT' bevat de leerlingen waarvoor geen vergelijking gemaakt kon worden omdat deze leerlingen:

- in het vorige schooljaar niet ingeschreven waren in het Vlaams onderwijs op de eerste schooldag van februari;
- ingeschreven waren in opleidingsvorm 1, 2 of 3 van het buitengewoon secundair onderwijs;
- ingeschreven waren in het deeltijds beroepssecundair onderwijs;
- ingeschreven zijn (of waren) in de onthaalklas voor anderstalige nieuwkomers (OKAN) of in het modulair onderwijs, die beide buiten de graden- en leerjarenstructuur vallen.

Bij de berekening van het percentage zittenblijven wordt enkel rekening gehouden met de leerlingen waarover een uitspraak gedaan kan worden, m.a.w. de kolom 'Onbekend of NVT' wordt buiten beschouwing gelaten.

**GEWOON SECUNDAIR ONDERWIJS**  
**Samenvatting zittenblijven tweede en derde graad, per graad, onderwijsvorm en geslacht**  
(modulair onderwijs, derde leerjaar van de derde graad en Se-n-Se zijn niet inbegrepen in de cijfers)

**Leerlingen met vreemde nationaliteit**

	Zittenblijver			Geen zittenblijver			Onbekend of NVT			Totaal			Percentage zittenblijvers		
	J	M	T	J	M	T	J	M	T	J	M	T	J	M	T
	<b>2de graad</b>														
ASO	85	60	145	837	1.114	1.951	58	98	156	980	1.272	2.252	9,22	5,11	6,92
TSO	151	89	240	913	771	1.684	109	95	204	1.173	955	2.128	14,19	10,35	12,47
KSO	14	16	30	36	102	138	7	11	18	57	129	186	28,00	13,56	17,86
BSO	217	153	370	1.486	1.172	2.658	394	287	681	2.097	1.612	3.709	12,74	11,55	12,22
<b>Totaal</b>	<b>467</b>	<b>318</b>	<b>785</b>	<b>3.272</b>	<b>3.159</b>	<b>6.431</b>	<b>568</b>	<b>491</b>	<b>1.059</b>	<b>4.307</b>	<b>3.968</b>	<b>8.275</b>	<b>12,49</b>	<b>9,15</b>	<b>10,88</b>
<b>3de graad</b>															
ASO	64	34	98	520	725	1.245	48	65	113	632	824	1.456	10,96	4,48	7,30
TSO	105	57	162	739	664	1.403	51	56	107	895	777	1.672	12,44	7,91	10,35
KSO	7	9	16	40	87	127	5	32	37	52	128	180	14,89	9,38	11,19
BSO	113	53	166	1.228	839	2.067	57	56	113	1.398	948	2.346	8,43	5,94	7,43
<b>Totaal</b>	<b>289</b>	<b>153</b>	<b>442</b>	<b>2.527</b>	<b>2.315</b>	<b>4.842</b>	<b>161</b>	<b>209</b>	<b>370</b>	<b>2.977</b>	<b>2.677</b>	<b>5.654</b>	<b>10,26</b>	<b>6,20</b>	<b>8,36</b>
<b>Totaal 2de + 3de graad</b>															
ASO	149	94	243	1.357	1.839	3.196	106	163	269	1.612	2.096	3.708	9,89	4,86	7,07
TSO	256	146	402	1.652	1.435	3.087	160	151	311	2.068	1.732	3.800	13,42	9,23	11,52
KSO	21	25	46	76	189	265	12	43	55	109	257	366	21,65	11,68	14,79
BSO	330	206	536	2.714	2.011	4.725	451	343	794	3.495	2.560	6.055	10,84	9,29	10,19
<b>Totaal</b>	<b>756</b>	<b>471</b>	<b>1.227</b>	<b>5.799</b>	<b>5.474</b>	<b>11.273</b>	<b>729</b>	<b>700</b>	<b>1.429</b>	<b>7.284</b>	<b>6.645</b>	<b>13.929</b>	<b>11,53</b>	<b>7,92</b>	<b>9,82</b>

Voor het bepalen van 'zittenblijven' werden de leerlinggegevens van de officiële registratiedatum (1 februari of eerste schooldag van februari) vergeleken met de leerlinggegevens van de officiële registratiedatum van het schooljaar voordien.

Een zittenblijver is een leerling die op 1 februari van het huidige schooljaar in hetzelfde leerjaar was ingeschreven als op 1 februari van het vorige schooljaar.

De categorie 'Onbekend of NVT' bevat de leerlingen waarvoor geen vergelijking gemaakt kon worden omdat deze leerlingen:

- in het vorige schooljaar niet ingeschreven waren in het Vlaams onderwijs op de eerste schooldag van februari;
- ingeschreven waren in opleidingsvorm 1, 2 of 3 van het buitengewoon secundair onderwijs;
- ingeschreven waren in het deeltijds beroepssecundair onderwijs;
- ingeschreven zijn (of waren) in de onthaalklas voor anderstalige nieuwkomers (OKAN) of in het modulair onderwijs, die beide buiten de graden- en leerjarenstructuur vallen.

Bij de berekening van het percentage zittenblijven wordt enkel rekening gehouden met de leerlingen waarvoor een uitspraak gedaan kan worden, m.a.w. de kolom 'Onbekend of NVT' wordt buiten beschouwing gelaten.





**GEWOON SECUNDAIR ONDERWIJS**  
**Samenvatting zittenblijven tweede en derde graad, per graad, onderwijsvorm en geslacht**  
(modulair onderwijs, derde leerjaar van de derde graad en Se-n-Se zijn niet inbegrepen in de cijfers)

**Totaal aantal leerlingen**

	Zittenblijver						Geen zittenblijver						Onbekend of NVT						Totaal						Percentage zittenblijvers											
	J			M			T			J			M			T			J			M			T			J			M			T		
<b>2de graad</b>																																				
ASO	1.126	740	1.866	27.503	32.984	60.487	102	170	272	28.731	33.894	62.625	3,93	2,19	2,99																					
TSO	2.523	1.311	3.834	20.634	16.677	37.311	171	127	298	23.328	18.115	41.443	10,90	7,29	9,32																					
KSO	189	226	415	795	1.694	2.489	14	28	42	998	1.948	2.946	19,21	11,77	14,29																					
BSO	1.617	1.050	2.667	14.714	12.846	27.560	630	473	1.103	16.961	14.369	31.330	9,90	7,56	8,82																					
<b>Totaal</b>	<b>5.455</b>	<b>3.327</b>	<b>8.782</b>	<b>63.646</b>	<b>64.201</b>	<b>127.847</b>	<b>917</b>	<b>798</b>	<b>1.715</b>	<b>70.018</b>	<b>68.326</b>	<b>138.344</b>	<b>7,89</b>	<b>4,93</b>	<b>6,43</b>																					
<b>3de graad</b>																																				
ASO	1.156	583	1.739	21.861	28.017	49.878	87	131	218	23.104	28.731	51.835	5,02	2,04	3,37																					
TSO	2.764	1.252	4.016	22.253	18.181	40.434	113	119	232	25.130	19.552	44.682	11,05	6,44	9,03																					
KSO	168	151	319	929	1.916	2.845	18	45	63	1.115	2.112	3.227	15,31	7,31	10,08																					
BSO	1.179	805	1.984	14.813	12.723	27.536	199	145	344	16.191	13.673	29.864	7,37	5,95	6,72																					
<b>Totaal</b>	<b>5.267</b>	<b>2.791</b>	<b>8.058</b>	<b>59.856</b>	<b>60.837</b>	<b>120.693</b>	<b>417</b>	<b>440</b>	<b>857</b>	<b>65.540</b>	<b>64.068</b>	<b>129.608</b>	<b>8,09</b>	<b>4,39</b>	<b>6,26</b>																					
<b>Totaal 2de + 3de graad</b>																																				
ASO	2.282	1.323	3.605	49.364	61.001	110.365	189	301	490	51.835	62.625	114.460	4,42	2,12	3,16																					
TSO	5.287	2.563	7.850	42.887	34.858	77.745	284	246	530	48.458	37.667	86.125	10,97	6,85	9,17																					
KSO	357	377	734	1.724	3.610	5.334	32	73	105	2.113	4.060	6.173	17,16	9,46	12,10																					
BSO	2.796	1.855	4.651	29.527	25.569	55.096	829	618	1.447	33.152	28.042	61.194	8,65	6,76	7,78																					
<b>Totaal</b>	<b>10.722</b>	<b>6.118</b>	<b>16.840</b>	<b>123.502</b>	<b>125.038</b>	<b>248.540</b>	<b>1.334</b>	<b>1.238</b>	<b>2.572</b>	<b>135.558</b>	<b>132.394</b>	<b>267.952</b>	<b>7,99</b>	<b>4,66</b>	<b>6,35</b>																					

Voor het bepalen van 'zittenblijven' werden de leerlinggegevens van de officiële registratiedatum (1 februari of eerste schooldag van februari) vergeleken met de leerlinggegevens van de officiële registratiedatum van het schooljaar voordien.

Een zittenblijver is een leerling die op 1 februari van het huidige schooljaar in hetzelfde leerjaar was ingeschreven als op 1 februari van het vorige schooljaar..

De categorie 'Onbekend of NVT' bevat de leerlingen waarvoor geen vergelijking gemaakt kon worden omdat deze leerlingen:

- in het vorige schooljaar niet ingeschreven waren in het Vlaams onderwijs op de eerste schooldag van februari;
- ingeschreven waren in opleidingsvorm 1, 2 of 3 van het buitengewoon secundair onderwijs;
- ingeschreven waren in het deeltijds beroepssecundair onderwijs;
- ingeschreven zijn (of waren) in de onthaalklas voor anderstalige nieuwkomers (OKAN) of in het modulair onderwijs, die beide buiten de graden- en leerjarenstructuur vallen.

Bij de berekening van het percentage zittenblijven wordt enkel rekening gehouden met de leerlingen waarover een uitspraak gedaan kan worden, m.a.w. de kolom 'Onbekend of NVT' wordt buiten beschouwing gelaten.





## Hoofdstuk 4 : Secundair onderwijs

### 4.1. Gewoon secundair onderwijs

#### 4.1.4. Leerlingenkenmerken 2010-2011

## TOELICHTING

In dit statistisch jaarboek wordt voor het eerst gerapporteerd over leerlingen die aantikken op een aantal socio-economische kenmerken (SES-kenmerken), meer bepaald over 'Gezinstaal niet Nederlands', 'Laag opleidingsniveau van de moeder' en 'Schooltoelage'. Met 'aantikken' of 'aantickers' wordt bedoeld dat deze leerlingen op basis van een specifiek leerlingenkenmerk in aanmerking komen voor extra financiering.

In deze publicatie worden in de tabellen over de leerlingenkenmerken alle leerlingen op 1 februari geteld. Voor de berekening van de extra middelen worden soms andere teldata gebruikt.

### **Opleidingsniveau van de moeder**

Een leerling tikt aan op dit kenmerk als de moeder maximaal lager secundair onderwijs afgewerkt heeft. Als het opleidingsniveau niet gekend is, tikt de leerling niet aan.

### **Gezinstaal**

De gezinstaal is risicovol wanneer de gezinstaal niet overeenkomt met de onderwijstaal. We gaan er hierbij van uit dat de onderwijstaal Nederlands is.

De taal die de leerling in het gezin spreekt is niet de onderwijstaal indien de leerling in het gezin met niemand of in een gezin met drie gezinsleden (de leerling niet meegerekend) met maximum één gezinslid de onderwijstaal spreekt. Broers en zussen worden als één gezinslid beschouwd.

### **Schooltoelage**

De leerling tikt aan op dit kenmerk als hij/zij een schooltoelage gekregen heeft.

### **Scope van de gegevens**

In de tabellen met de socio-economische kenmerken worden alle leerlingen opgenomen die op 1 februari van het betreffende schooljaar ingeschreven zijn in een Nederlandstalige school gefinancierd of gesubsidieerd door de Vlaamse overheid. We nemen de leerlingen in aanmerking uit het gewoon basis- en secundair onderwijs (voltijds en deeltijds). Leerlingen uit het buitengewoon onderwijs zijn niet opgenomen.

Als gevolg van koppelingen tussen twee databanken is er in de tabellen betreffende schoolse vorderingen en zittenblijven een miniem dataverschil (1 leerling) ten opzichte van de tabellen die in het statistisch jaarboek van het schooljaar 2010-2011 gepubliceerd werden.

Voor de definities van schoolse vorderingen en zittenblijven verwijzen we naar Deel 1, hoofdstuk 4.1.3 Schoolse vorderingen en zittenblijven in het gewoon secundair onderwijs.

## VOLTIGDS GEWOON SECUNDAIR ONDERWIJS

## AANTAL LEERLINGEN DAT AANTIKT OP DE LEERLINGENKENMERKEN - schooljaar 2010-2011

	Gezinstaal			Opleidingsniveau moeder			Schooltoelage			Totale leerlingenpopulatie 2010-2011		
	Jongens	Meisjes	Totaal	Jongens	Meisjes	Totaal	Jongens	Meisjes	Totaal	Jongens	Meisjes	Totaal
<b>Antwerpen</b>												
Gemeenschapsonderwijs	1.632	1.444	3.076	3.231	3.269	6.500	3.201	3.249	6.450	8.584	8.581	17.165
Privaatrechtelijk	3.374	3.933	7.307	8.125	9.662	17.787	9.905	11.467	21.372	41.115	44.940	86.055
Provincie	212	170	382	916	497	1.413	882	542	1.424	3.118	1.374	4.492
Gemeente	1.387	1.096	2.483	2.586	1.965	4.551	2.389	1.730	4.119	6.505	3.986	10.491
<b>Totaal</b>	<b>6.605</b>	<b>6.643</b>	<b>13.248</b>	<b>14.858</b>	<b>15.393</b>	<b>30.251</b>	<b>16.377</b>	<b>16.988</b>	<b>33.365</b>	<b>59.322</b>	<b>58.881</b>	<b>118.203</b>
<b>Vlaams-Brabant</b>												
Gemeenschapsonderwijs	1.029	904	1.933	1.595	1.364	2.959	1.633	1.470	3.103	6.335	5.411	11.746
Privaatrechtelijk	2.255	2.310	4.565	2.876	3.023	5.899	3.491	3.647	7.138	21.950	22.077	44.027
Provincie	59	55	114	154	139	293	166	112	278	631	375	1.006
Gemeente	144	40	184	520	286	806	408	235	643	1.798	876	2.674
<b>Totaal</b>	<b>3.487</b>	<b>3.309</b>	<b>6.796</b>	<b>5.145</b>	<b>4.812</b>	<b>9.957</b>	<b>5.698</b>	<b>5.464</b>	<b>11.162</b>	<b>30.714</b>	<b>28.739</b>	<b>59.453</b>
<b>Brussels Hoofdstedelijk Gewest</b>												
Gemeenschapsonderwijs	1.279	1.403	2.682	894	1.013	1.907	836	955	1.791	1.980	2.231	4.211
Privaatrechtelijk	1.879	2.178	4.057	1.062	1.338	2.400	1.002	1.305	2.307	3.733	4.347	8.080
Gemeente	215	206	421	162	149	311	118	93	211	287	243	530
VI. Gemeenschapscommissie	75	19	94	83	20	103	64	20	84	209	51	260
<b>Totaal</b>	<b>3.448</b>	<b>3.806</b>	<b>7.254</b>	<b>2.201</b>	<b>2.520</b>	<b>4.721</b>	<b>2.020</b>	<b>2.373</b>	<b>4.393</b>	<b>6.209</b>	<b>6.872</b>	<b>13.081</b>
<b>West-Vlaanderen</b>												
Gemeenschapsonderwijs	554	487	1.041	2.179	2.243	4.422	1.988	2.113	4.101	5.621	5.547	11.168
Privaatrechtelijk	1.323	1.276	2.599	6.817	6.776	13.593	8.293	8.201	16.494	34.261	32.881	67.142
Provincie	17	6	23	159	31	190	186	28	214	643	102	745
Gemeente	4	12	16	24	55	79	41	83	124	130	254	384
<b>Totaal</b>	<b>1.898</b>	<b>1.781</b>	<b>3.679</b>	<b>9.179</b>	<b>9.105</b>	<b>18.284</b>	<b>10.508</b>	<b>10.425</b>	<b>20.933</b>	<b>40.655</b>	<b>38.784</b>	<b>79.439</b>
<b>Oost-Vlaanderen</b>												
Gemeenschapsonderwijs	1.290	1.081	2.371	3.129	2.998	6.127	3.021	3.150	6.171	9.528	8.945	18.473
Privaatrechtelijk	2.227	2.157	4.384	6.855	7.342	14.197	7.459	8.191	15.650	34.536	35.871	70.407
Provincie	192	231	423	786	449	1.235	661	395	1.056	2.249	957	3.206
Gemeente	293	333	626	673	525	1.198	621	563	1.184	2.020	1.497	3.517
<b>Totaal</b>	<b>4.002</b>	<b>3.802</b>	<b>7.804</b>	<b>11.443</b>	<b>11.314</b>	<b>22.757</b>	<b>11.762</b>	<b>12.299</b>	<b>24.061</b>	<b>48.333</b>	<b>47.270</b>	<b>95.603</b>
<b>Limburg</b>												
Gemeenschapsonderwijs	804	774	1.578	1.863	2.031	3.894	1.871	2.034	3.905	5.010	5.127	10.137
Privaatrechtelijk	1.381	1.340	2.721	5.845	5.005	10.850	6.138	6.288	12.426	22.952	20.901	43.853
Provincie	245	123	368	624	370	994	612	431	1.043	2.278	1.563	3.841
Gemeente	29	34	63	169	140	309	181	166	347	657	553	1.210
<b>Totaal</b>	<b>2.459</b>	<b>2.271</b>	<b>4.730</b>	<b>8.501</b>	<b>7.546</b>	<b>16.047</b>	<b>8.802</b>	<b>8.919</b>	<b>17.721</b>	<b>30.897</b>	<b>28.144</b>	<b>59.041</b>
<b>ALGEMEEN TOTAAL</b>												
Gemeenschapsonderwijs	6.588	6.093	12.681	12.891	12.918	25.809	12.550	12.971	25.521	37.058	35.842	72.900
Privaatrechtelijk	12.439	13.194	25.633	31.580	33.146	64.726	36.288	39.099	75.387	158.547	161.017	319.564
Provincie	725	585	1.310	2.639	1.486	4.125	2.507	1.508	4.015	8.919	4.371	13.290
Gemeente	2.072	1.721	3.793	4.134	3.120	7.254	3.758	2.870	6.628	11.397	7.409	18.806
VI. Gemeenschapscommissie	75	19	94	83	20	103	64	20	84	209	51	260
<b>Algemeen totaal</b>	<b>21.899</b>	<b>21.612</b>	<b>43.511</b>	<b>51.327</b>	<b>50.690</b>	<b>102.017</b>	<b>55.167</b>	<b>56.468</b>	<b>111.635</b>	<b>216.130</b>	<b>208.690</b>	<b>424.820</b>

**DEELTIJDS BEROEPSSECUNDAIR ONDERWIJS**  
**AANTAL LEERLINGEN DAT AANTIKT OP DE LEERLINGENKENMERKEN - schooljaar 2010-2011**

	Gezinstaal			Opleidingsniveau moeder			Schooltoelage			Totale leerlingenpopulatie 2010-2011		
	Jongens	Meisjes	Totaal	Jongens	Meisjes	Totaal	Jongens	Meisjes	Totaal	Jongens	Meisjes	Totaal
<b>Antwerpen</b>												
Gemeenschapsonderwijs	119	71	190	319	182	501	177	88	265	582	310	892
Privaatrechtelijk	180	110	290	486	245	731	211	96	307	835	384	1.219
Provincie	8	11	19	43	18	61	11	3	14	86	28	114
Gemeente	147	84	231	287	164	451	126	65	191	497	294	791
<b>Totaal</b>	<b>454</b>	<b>276</b>	<b>730</b>	<b>1.135</b>	<b>609</b>	<b>1.744</b>	<b>525</b>	<b>252</b>	<b>777</b>	<b>2.000</b>	<b>1.016</b>	<b>3.016</b>
<b>Vlaams-Brabant</b>												
Gemeenschapsonderwijs	15	11	26	33	26	59	21	14	35	81	53	134
Privaatrechtelijk	34	9	43	91	44	135	38	19	57	178	71	249
Provincie	-	-	-	-	-	-	-	-	-	-	-	-
Gemeente	-	-	-	-	-	-	-	-	-	-	-	-
<b>Totaal</b>	<b>49</b>	<b>20</b>	<b>69</b>	<b>124</b>	<b>70</b>	<b>194</b>	<b>59</b>	<b>33</b>	<b>92</b>	<b>259</b>	<b>124</b>	<b>383</b>
<b>Brussels Hoofdstedelijk Gewest</b>												
Gemeenschapsonderwijs	26	15	41	34	20	54	17	8	25	59	30	89
Privaatrechtelijk	60	11	71	50	16	66	20	7	27	91	27	118
Gemeente	69	90	159	68	85	153	20	29	49	84	105	189
VI. Gemeenschapscommissie	-	-	-	-	-	-	-	-	-	-	-	-
<b>Totaal</b>	<b>155</b>	<b>116</b>	<b>271</b>	<b>152</b>	<b>121</b>	<b>273</b>	<b>57</b>	<b>44</b>	<b>101</b>	<b>234</b>	<b>162</b>	<b>396</b>
<b>West-Vlaanderen</b>												
Gemeenschapsonderwijs	21	8	29	152	83	235	65	18	83	261	135	396
Privaatrechtelijk	83	23	106	423	213	636	175	78	253	698	309	1.007
Provincie	-	-	-	-	-	-	-	-	-	-	-	-
Gemeente	-	-	-	-	-	-	-	-	-	-	-	-
<b>Totaal</b>	<b>104</b>	<b>31</b>	<b>135</b>	<b>575</b>	<b>296</b>	<b>871</b>	<b>240</b>	<b>96</b>	<b>336</b>	<b>959</b>	<b>444</b>	<b>1.403</b>
<b>Oost-Vlaanderen</b>												
Gemeenschapsonderwijs	57	17	74	144	61	205	71	24	95	269	103	372
Privaatrechtelijk	117	39	156	401	183	584	156	74	230	638	286	924
Provincie	6	-	6	50	17	67	26	5	31	93	32	125
Gemeente	110	46	156	170	96	266	39	29	68	225	124	349
<b>Totaal</b>	<b>290</b>	<b>102</b>	<b>392</b>	<b>765</b>	<b>357</b>	<b>1.122</b>	<b>292</b>	<b>132</b>	<b>424</b>	<b>1.225</b>	<b>545</b>	<b>1.770</b>
<b>Limburg</b>												
Gemeenschapsonderwijs	21	10	31	87	41	128	30	26	56	141	69	210
Privaatrechtelijk	71	36	107	226	107	333	103	54	157	356	161	517
Provincie	19	6	25	66	45	111	41	19	60	116	60	176
Gemeente	-	-	-	-	-	-	-	-	-	-	-	-
<b>Totaal</b>	<b>111</b>	<b>52</b>	<b>163</b>	<b>379</b>	<b>193</b>	<b>572</b>	<b>174</b>	<b>99</b>	<b>273</b>	<b>613</b>	<b>290</b>	<b>903</b>
<b>ALGEMEEN TOTAAL</b>												
Gemeenschapsonderwijs	259	132	391	769	413	1.182	381	178	559	1.393	700	2.093
Privaatrechtelijk	545	228	773	1.677	808	2.485	703	328	1.031	2.796	1.238	4.034
Provincie	33	17	50	159	80	239	78	27	105	295	120	415
Gemeente	326	220	546	525	345	870	185	123	308	806	523	1.329
VI. Gemeenschapscommissie	-	-	-	-	-	-	-	-	-	-	-	-
<b>Algemeen totaal</b>	<b>1.163</b>	<b>597</b>	<b>1.760</b>	<b>3.130</b>	<b>1.646</b>	<b>4.776</b>	<b>1.347</b>	<b>656</b>	<b>2.003</b>	<b>5.290</b>	<b>2.581</b>	<b>7.871</b>

**EVOLUTIE AANTAL LEERLINGEN DAT AANTIKT OP DE LEERLINGENKENMERKEN**

	Gezinstaal			Opleidingsniveau moeder			Schooltoelage			Totale leerlingenpopulatie		
	Jongens	Meisjes	Totaal	Jongens	Meisjes	Totaal	Jongens	Meisjes	Totaal	Jongens	Meisjes	Totaal
<b>Voltijds gewoon secundair onderwijs</b>												
2008-2009	19.808	19.760	39.568	53.914	54.061	107.975	56.459	58.389	114.848	219.972	216.174	436.146
2009-2010	20.879	20.607	41.486	52.934	51.886	104.820	56.477	57.567	114.044	218.480	211.265	429.745
2010-2011	21.899	21.612	43.511	51.327	50.690	102.017	55.167	56.468	111.635	216.130	208.690	424.820
<b>Deeltijds beroepssecundair onderwijs</b>												
2008-2009	1.014	504	1.518	2.890	1.517	4.407	1.551	772	2.323	4.642	2.293	6.935
2009-2010	1.095	577	1.672	3.007	1.600	4.607	1.473	748	2.221	4.922	2.410	7.332
2010-2011	1.163	597	1.760	3.130	1.646	4.776	1.347	656	2.003	5.290	2.581	7.871





## VOLTIJDS GEWOON SECUNDAIR ONDERWIJS - schooljaar 2010-2011

## Gezinstaal

	Tikt aan			Tikt niet aan			Onbekend	Algemeen totaal
	Nederlands met niemand	Nederlands met sommigen (1)	Totaal Tikt aan	Nederlands met allen	Nederlands met sommigen (2)	Totaal Tikt niet aan		
<b>Antwerpen</b>								
Gemeenschapsonderwijs	1.574	1.502	<b>3.076</b>	12.081	1.638	<b>13.719</b>	370	<b>17.165</b>
Privaatrechtelijk	3.772	3.535	<b>7.307</b>	72.711	5.108	<b>77.819</b>	929	<b>86.055</b>
Provincie	155	227	<b>382</b>	3.683	314	<b>3.997</b>	113	<b>4.492</b>
Gemeente	1.287	1.196	<b>2.483</b>	6.671	1.171	<b>7.842</b>	166	<b>10.491</b>
<b>Totaal</b>	<b>6.788</b>	<b>6.460</b>	<b>13.248</b>	<b>95.146</b>	<b>8.231</b>	<b>103.377</b>	<b>1.578</b>	<b>118.203</b>
<b>Vlaams-Brabant</b>								
Gemeenschapsonderwijs	1.003	930	<b>1.933</b>	8.248	1.392	<b>9.640</b>	173	<b>11.746</b>
Privaatrechtelijk	2.698	1.867	<b>4.565</b>	35.413	3.763	<b>39.176</b>	286	<b>44.027</b>
Provincie	81	33	<b>114</b>	802	61	<b>863</b>	29	<b>1.006</b>
Gemeente	115	69	<b>184</b>	2.300	179	<b>2.479</b>	11	<b>2.674</b>
<b>Totaal</b>	<b>3.897</b>	<b>2.899</b>	<b>6.796</b>	<b>46.763</b>	<b>5.395</b>	<b>52.158</b>	<b>499</b>	<b>59.453</b>
<b>Brussels Hoofdstedelijk Gewest</b>								
Gemeenschapsonderwijs	1.644	1.038	<b>2.682</b>	694	811	<b>1.505</b>	24	<b>4.211</b>
Privaatrechtelijk	2.614	1.443	<b>4.057</b>	2.310	1.644	<b>3.954</b>	69	<b>8.080</b>
Gemeente	310	111	<b>421</b>	24	55	<b>79</b>	30	<b>530</b>
VI. Gemeenschapscomm.	60	34	<b>94</b>	107	53	<b>160</b>	6	<b>260</b>
<b>Totaal</b>	<b>4.628</b>	<b>2.626</b>	<b>7.254</b>	<b>3.135</b>	<b>2.563</b>	<b>5.698</b>	<b>129</b>	<b>13.081</b>
<b>West-Vlaanderen</b>								
Gemeenschapsonderwijs	664	377	<b>1.041</b>	9.357	680	<b>10.037</b>	90	<b>11.168</b>
Privaatrechtelijk	1.440	1.159	<b>2.599</b>	62.077	2.172	<b>64.249</b>	294	<b>67.142</b>
Provincie	10	13	<b>23</b>	705	13	<b>718</b>	4	<b>745</b>
Gemeente	9	7	<b>16</b>	347	19	<b>366</b>	2	<b>384</b>
<b>Totaal</b>	<b>2.123</b>	<b>1.556</b>	<b>3.679</b>	<b>72.486</b>	<b>2.884</b>	<b>75.370</b>	<b>390</b>	<b>79.439</b>
<b>Oost-Vlaanderen</b>								
Gemeenschapsonderwijs	1.310	1.061	<b>2.371</b>	14.448	1.515	<b>15.963</b>	139	<b>18.473</b>
Privaatrechtelijk	2.430	1.954	<b>4.384</b>	62.451	3.278	<b>65.729</b>	294	<b>70.407</b>
Provincie	274	149	<b>423</b>	2.579	187	<b>2.766</b>	16	<b>3.205</b>
Gemeente	421	205	<b>626</b>	2.539	292	<b>2.831</b>	60	<b>3.517</b>
<b>Totaal</b>	<b>4.435</b>	<b>3.369</b>	<b>7.804</b>	<b>82.017</b>	<b>5.272</b>	<b>87.289</b>	<b>509</b>	<b>95.602</b>
<b>Limburg</b>								
Gemeenschapsonderwijs	992	586	<b>1.578</b>	7.490	979	<b>8.469</b>	90	<b>10.137</b>
Privaatrechtelijk	1.526	1.195	<b>2.721</b>	38.466	2.469	<b>40.935</b>	197	<b>43.853</b>
Provincie	246	122	<b>368</b>	3.235	219	<b>3.454</b>	19	<b>3.841</b>
Gemeente	32	31	<b>63</b>	1.074	65	<b>1.139</b>	8	<b>1.210</b>
<b>Totaal</b>	<b>2.796</b>	<b>1.934</b>	<b>4.730</b>	<b>50.265</b>	<b>3.732</b>	<b>53.997</b>	<b>314</b>	<b>59.041</b>
<b>ALGEMEEN TOTAAL</b>								
Gemeenschapsonderwijs	7.187	5.494	<b>12.681</b>	52.318	12.540	<b>59.333</b>	886	<b>72.900</b>
Privaatrechtelijk	14.480	11.153	<b>25.633</b>	273.428	33.298	<b>291.862</b>	2.069	<b>319.564</b>
Provincie	766	544	<b>1.310</b>	11.004	1.407	<b>11.798</b>	181	<b>13.289</b>
Gemeente	2.174	1.619	<b>3.793</b>	12.955	3.179	<b>14.736</b>	277	<b>18.806</b>
VI. Gemeenschapscomm.	60	34	<b>94</b>	107	94	<b>160</b>	6	<b>260</b>
<b>Algemeen totaal</b>	<b>24.667</b>	<b>18.844</b>	<b>43.511</b>	<b>349.812</b>	<b>72.959</b>	<b>377.889</b>	<b>3.419</b>	<b>424.819</b>

(1) Spreekt Nederlands met maximum één gezinslid (zie toelichting vooraan dit hoofdstuk).

(2) Spreekt Nederlands met meer dan één gezinslid (zie toelichting vooraan dit hoofdstuk).

## VOLTIGDS GEWOON SECUNDAIR ONDERWIJS - schooljaar 2010-2011

## Opleidingsniveau moeder

	Tikt aan				Tikt niet aan			Onbekend	Algemeen totaal
	Geen lager onderwijs	Lager onderwijs	Lager secundair onderwijs	Totaal Tikt aan	Hoger secundair onderwijs	Hoger onderwijs	Totaal Tikt niet aan		
<b>Antwerpen</b>									
Gemeenschapsonderwijs	1.574	2.025	2.901	<b>6.500</b>	5.739	4.360	<b>10.099</b>	566	<b>17.165</b>
Privaatrechtelijk	2.698	5.074	10.015	<b>17.787</b>	32.339	34.398	<b>66.737</b>	1.531	<b>86.055</b>
Provincie	154	452	807	<b>1.413</b>	1.946	908	<b>2.854</b>	225	<b>4.492</b>
Gemeente	1.380	1.366	1.805	<b>4.551</b>	3.645	1.996	<b>5.641</b>	299	<b>10.491</b>
<b>Totaal</b>	<b>5.806</b>	<b>8.917</b>	<b>15.528</b>	<b>30.251</b>	<b>43.669</b>	<b>41.662</b>	<b>85.331</b>	<b>2.621</b>	<b>118.203</b>
<b>Vlaams-Brabant</b>									
Gemeenschapsonderwijs	403	920	1.636	<b>2.959</b>	4.374	4.073	<b>8.447</b>	340	<b>11.746</b>
Privaatrechtelijk	597	1.772	3.530	<b>5.899</b>	14.439	23.079	<b>37.518</b>	610	<b>44.027</b>
Provincie	41	90	162	<b>293</b>	396	251	<b>647</b>	66	<b>1.006</b>
Gemeente	58	253	495	<b>806</b>	1.257	569	<b>1.826</b>	42	<b>2.674</b>
<b>Totaal</b>	<b>1.099</b>	<b>3.035</b>	<b>5.823</b>	<b>9.957</b>	<b>20.466</b>	<b>27.972</b>	<b>48.438</b>	<b>1.058</b>	<b>59.453</b>
<b>Brussels Hoofdstedelijk Gewest</b>									
Gemeenschapsonderwijs	438	622	847	<b>1.907</b>	1.085	1.136	<b>2.221</b>	83	<b>4.211</b>
Privaatrechtelijk	447	811	1.142	<b>2.400</b>	1.955	3.580	<b>5.535</b>	145	<b>8.080</b>
Gemeente	100	106	105	<b>311</b>	113	46	<b>159</b>	60	<b>530</b>
VI. Gemeenschapscomm.	13	37	53	<b>103</b>	97	50	<b>147</b>	10	<b>260</b>
<b>Totaal</b>	<b>998</b>	<b>1.576</b>	<b>2.147</b>	<b>4.721</b>	<b>3.250</b>	<b>4.812</b>	<b>8.062</b>	<b>298</b>	<b>13.081</b>
<b>West-Vlaanderen</b>									
Gemeenschapsonderwijs	400	1.511	2.511	<b>4.422</b>	4.171	2.332	<b>6.503</b>	243	<b>11.168</b>
Privaatrechtelijk	854	3.887	8.852	<b>13.593</b>	27.589	25.223	<b>52.812</b>	737	<b>67.142</b>
Provincie	14	58	118	<b>190</b>	380	168	<b>548</b>	7	<b>745</b>
Gemeente	4	24	51	<b>79</b>	167	134	<b>301</b>	4	<b>384</b>
<b>Totaal</b>	<b>1.272</b>	<b>5.480</b>	<b>11.532</b>	<b>18.284</b>	<b>32.307</b>	<b>27.857</b>	<b>60.164</b>	<b>991</b>	<b>79.439</b>
<b>Oost-Vlaanderen</b>									
Gemeenschapsonderwijs	891	2.266	2.970	<b>6.127</b>	6.758	5.262	<b>12.020</b>	326	<b>18.473</b>
Privaatrechtelijk	1.375	4.559	8.263	<b>14.197</b>	25.708	29.854	<b>55.562</b>	648	<b>70.407</b>
Provincie	166	423	646	<b>1.235</b>	1.444	461	<b>1.905</b>	65	<b>3.205</b>
Gemeente	193	453	552	<b>1.198</b>	1.103	1.138	<b>2.241</b>	78	<b>3.517</b>
<b>Totaal</b>	<b>2.625</b>	<b>7.701</b>	<b>12.431</b>	<b>22.757</b>	<b>35.013</b>	<b>36.715</b>	<b>71.728</b>	<b>1.117</b>	<b>95.602</b>
<b>Limburg</b>									
Gemeenschapsonderwijs	567	1.201	2.126	<b>3.894</b>	4.097	1.972	<b>6.069</b>	174	<b>10.137</b>
Privaatrechtelijk	852	3.012	6.986	<b>10.850</b>	18.260	14.284	<b>32.544</b>	459	<b>43.853</b>
Provincie	117	308	569	<b>994</b>	1.674	1.046	<b>2.720</b>	127	<b>3.841</b>
Gemeente	19	85	205	<b>309</b>	498	362	<b>860</b>	41	<b>1.210</b>
<b>Totaal</b>	<b>1.555</b>	<b>4.606</b>	<b>9.886</b>	<b>16.047</b>	<b>24.529</b>	<b>17.664</b>	<b>42.193</b>	<b>801</b>	<b>59.041</b>
<b>ALGEMEEN TOTAAL</b>									
Gemeenschapsonderwijs	4.273	8.545	12.991	<b>25.809</b>	26.224	19.135	<b>45.359</b>	1.732	<b>72.900</b>
Privaatrechtelijk	6.823	19.115	38.788	<b>64.726</b>	120.290	130.418	<b>250.708</b>	4.130	<b>319.564</b>
Provincie	492	1.331	2.302	<b>4.125</b>	5.840	2.834	<b>8.674</b>	490	<b>13.289</b>
Gemeente	1.754	2.287	3.213	<b>7.254</b>	6.783	4.245	<b>11.028</b>	524	<b>18.806</b>
VI. Gemeenschapscomm.	13	37	53	<b>103</b>	97	50	<b>147</b>	10	<b>260</b>
<b>Algemeen totaal</b>	<b>13.355</b>	<b>31.315</b>	<b>57.347</b>	<b>102.017</b>	<b>159.234</b>	<b>156.682</b>	<b>315.916</b>	<b>6.886</b>	<b>424.819</b>

## DEELTIJDS BEROEPSSECUNDAIR ONDERWIJS - schooljaar 2010-2011

## Gezinstaal

	Tikt aan			Tikt niet aan			Onbekend	Algemeen totaal
	Nederlands met niemand	Nederlands met sommigen (1)	Totaal Tikt aan	Nederlands met allen	Nederlands met sommigen (2)	Totaal Tikt niet aan		
<b>Antwerpen</b>								
Gemeenschapsonderwijs	116	74	190	508	80	588	114	892
Privaatrechtelijk	172	118	290	781	95	876	53	1.219
Provincie	10	9	19	81	10	91	4	114
Gemeente	145	86	231	394	107	501	59	791
<b>Totaal</b>	<b>443</b>	<b>287</b>	<b>730</b>	<b>1.764</b>	<b>292</b>	<b>2.056</b>	<b>230</b>	<b>3.016</b>
<b>Vlaams-Brabant</b>								
Gemeenschapsonderwijs	18	8	26	88	19	107	1	134
Privaatrechtelijk	30	13	43	177	24	201	5	249
Provincie	-	-	-	-	-	-	-	-
Gemeente	-	-	-	-	-	-	-	-
<b>Totaal</b>	<b>48</b>	<b>21</b>	<b>69</b>	<b>265</b>	<b>43</b>	<b>308</b>	<b>6</b>	<b>383</b>
<b>Brussels Hoofdstedelijk Gewest</b>								
Gemeenschapsonderwijs	32	9	41	31	15	46	2	89
Privaatrechtelijk	53	18	71	2	10	12	35	118
Gemeente	121	38	159	2	23	25	5	189
VI. Gemeenschapscomm.	-	-	-	-	-	-	-	-
<b>Totaal</b>	<b>206</b>	<b>65</b>	<b>271</b>	<b>35</b>	<b>48</b>	<b>83</b>	<b>42</b>	<b>396</b>
<b>West-Vlaanderen</b>								
Gemeenschapsonderwijs	16	13	29	336	19	355	12	396
Privaatrechtelijk	66	40	106	817	67	884	17	1.007
Provincie	-	-	-	-	-	-	-	-
Gemeente	-	-	-	-	-	-	-	-
<b>Totaal</b>	<b>82</b>	<b>53</b>	<b>135</b>	<b>1.153</b>	<b>86</b>	<b>1.239</b>	<b>29</b>	<b>1.403</b>
<b>Oost-Vlaanderen</b>								
Gemeenschapsonderwijs	40	34	74	237	40	277	21	372
Privaatrechtelijk	92	64	156	693	61	754	14	924
Provincie	4	2	6	113	5	118	1	125
Gemeente	116	40	156	140	41	181	12	349
<b>Totaal</b>	<b>252</b>	<b>140</b>	<b>392</b>	<b>1.183</b>	<b>147</b>	<b>1.330</b>	<b>48</b>	<b>1.770</b>
<b>Limburg</b>								
Gemeenschapsonderwijs	17	14	31	142	28	170	9	210
Privaatrechtelijk	71	36	107	343	61	404	6	517
Provincie	7	18	25	122	26	148	3	176
Gemeente	-	-	-	-	-	-	-	-
<b>Totaal</b>	<b>95</b>	<b>68</b>	<b>163</b>	<b>607</b>	<b>115</b>	<b>722</b>	<b>18</b>	<b>903</b>
<b>ALGEMEEN TOTAAL</b>								
Gemeenschapsonderwijs	239	152	391	1.342	347	1.543	159	2.093
Privaatrechtelijk	484	289	773	2.813	557	3.131	130	4.034
Provincie	21	29	50	316	71	357	8	415
Gemeente	382	164	546	536	296	707	76	1.329
VI. Gemeenschapscomm.	-	-	-	-	-	-	-	-
<b>Algemeen totaal</b>	<b>1.126</b>	<b>634</b>	<b>1.760</b>	<b>5.007</b>	<b>1.811</b>	<b>5.738</b>	<b>373</b>	<b>7.871</b>

(1) Spreekt Nederlands met maximum één gezinslid (zie toelichting vooraan dit hoofdstuk).

(2) Spreekt Nederlands met meer dan één gezinslid (zie toelichting vooraan dit hoofdstuk).

## DEELTIJDS BEROEPSSECUNDAIR ONDERWIJS - schooljaar 2010-2011

## Opleidingsniveau moeder

	Tikt aan				Tikt niet aan			Onbekend	Algemeen totaal
	Geen lager onderwijs	Lager onderwijs	Lager secundair onderwijs	Totaal Tikt aan	Hoger secundair onderwijs	Hoger onderwijs	Totaal Tikt niet aan		
<b>Antwerpen</b>									
Gemeenschapsonderwijs	157	144	200	501	220	54	274	117	892
Privaatrechtelijk	235	210	286	731	351	73	424	64	1.219
Provincie	13	21	27	61	39	9	48	5	114
Gemeente	179	111	161	451	204	69	273	67	791
<b>Totaal</b>	<b>584</b>	<b>486</b>	<b>674</b>	<b>1.744</b>	<b>814</b>	<b>205</b>	<b>1.019</b>	<b>253</b>	<b>3.016</b>
<b>Vlaams-Brabant</b>									
Gemeenschapsonderwijs	10	20	29	59	42	11	53	22	134
Privaatrechtelijk	18	53	64	135	70	32	102	12	249
Provincie	-	-	-	-	-	-	-	-	-
Gemeente	-	-	-	-	-	-	-	-	-
<b>Totaal</b>	<b>28</b>	<b>73</b>	<b>93</b>	<b>194</b>	<b>112</b>	<b>43</b>	<b>155</b>	<b>34</b>	<b>383</b>
<b>Brussels Hoofdstedelijk Gewest</b>									
Gemeenschapsonderwijs	19	16	19	54	22	11	33	2	89
Privaatrechtelijk	27	18	21	66	16	2	18	34	118
Gemeente	55	56	42	153	20	5	25	11	189
VI. Gemeenschapscomm.	-	-	-	-	-	-	-	-	-
<b>Totaal</b>	<b>101</b>	<b>90</b>	<b>82</b>	<b>273</b>	<b>58</b>	<b>18</b>	<b>76</b>	<b>47</b>	<b>396</b>
<b>West-Vlaanderen</b>									
Gemeenschapsonderwijs	15	98	122	235	121	21	142	19	396
Privaatrechtelijk	78	226	332	636	289	68	357	14	1.007
Provincie	-	-	-	-	-	-	-	-	-
Gemeente	-	-	-	-	-	-	-	-	-
<b>Totaal</b>	<b>93</b>	<b>324</b>	<b>454</b>	<b>871</b>	<b>410</b>	<b>89</b>	<b>499</b>	<b>33</b>	<b>1.403</b>
<b>Oost-Vlaanderen</b>									
Gemeenschapsonderwijs	45	70	90	205	113	30	143	24	372
Privaatrechtelijk	105	218	261	584	259	64	323	17	924
Provincie	5	29	33	67	48	5	53	5	125
Gemeente	68	90	108	266	60	9	69	14	349
<b>Totaal</b>	<b>223</b>	<b>407</b>	<b>492</b>	<b>1.122</b>	<b>480</b>	<b>108</b>	<b>588</b>	<b>60</b>	<b>1.770</b>
<b>Limburg</b>									
Gemeenschapsonderwijs	11	55	62	128	64	7	71	11	210
Privaatrechtelijk	66	99	168	333	146	28	174	10	517
Provincie	8	47	56	111	49	9	58	7	176
Gemeente	-	-	-	-	-	-	-	-	-
<b>Totaal</b>	<b>85</b>	<b>201</b>	<b>286</b>	<b>572</b>	<b>259</b>	<b>44</b>	<b>303</b>	<b>28</b>	<b>903</b>
<b>ALGEMEEN TOTAAL</b>									
Gemeenschapsonderwijs	257	403	522	1.182	582	134	716	195	2.093
Privaatrechtelijk	529	824	1.132	2.485	1.131	267	1.398	151	4.034
Provincie	26	97	116	239	136	23	159	17	415
Gemeente	302	257	311	870	284	83	367	92	1.329
VI. Gemeenschapscomm.	-	-	-	-	-	-	-	-	-
<b>Algemeen totaal</b>	<b>1.114</b>	<b>1.581</b>	<b>2.081</b>	<b>4.776</b>	<b>2.133</b>	<b>507</b>	<b>2.640</b>	<b>455</b>	<b>7.871</b>

**VOLTIJDS GEWOON SECUNDAIR ONDERWIJS**

**Schoolse vorderingen van leerlingen in het voltijds gewoon secundair onderwijs voor alle combinaties van aantikken op drie leerlingenkenmerken, naar geslacht - aantallen - schooljaar 2010-2011**

combinatie van leerlingenkenmerken		Jongens						Meisjes						Totaal									
		Aantikken Opleidings-niveau moeder	Aantikken Schooltoelage	Schoolse voorsprong	Op leeftijd	Schoolse achterstand	Totaal	Schoolse voorsprong	Op leeftijd	Schoolse achterstand	Totaal	Schoolse voorsprong	Op leeftijd			Schoolse achterstand	Totaal						
		aantal jaren S	<1	1	0	1	2	>2		<1	1	0	2	>2		<1	1	0	2	>2			
Ja	Ja	Ja	-	6	2.116	2.874	1.485	476	6.957	-	11	2.467	2.931	1.279	419	7.107	-	17	4.583	5.805	2.764	895	14.064
Ja	Ja	Nee	-	7	1.109	1.510	839	386	3.851	1	8	1.283	1.465	703	269	3.729	1	15	2.392	2.975	1.542	655	7.580
Ja	Nee	Ja	-	16	1.251	1.344	663	245	3.519	-	26	1.552	1.180	583	152	3.493	-	42	2.803	2.524	1.246	397	7.012
Nee	Ja	Ja	1	28	7.289	5.529	1.553	317	14.717	-	44	8.443	5.451	1.193	224	15.355	1	72	15.732	10.980	2.746	541	30.072
Ja	Nee	Nee	1	87	2.938	1.514	692	260	5.492	-	89	3.320	1.344	542	167	5.462	1	176	6.258	2.858	1.234	427	10.954
Nee	Ja	Nee	2	56	11.619	7.542	1.889	420	21.528	-	61	12.628	6.291	1.271	250	20.501	2	117	24.247	13.833	3.160	670	42.029
Nee	Nee	Ja	5	239	17.894	7.370	1.498	308	27.314	4	212	20.016	6.275	1.068	168	27.743	9	451	37.910	13.645	2.566	476	55.057
Nee	Nee	Nee	33	1.781	91.969	23.668	4.235	749	122.435	23	1.685	96.198	16.117	2.160	363	116.546	56	3.466	188.167	39.785	6.395	1.112	238.981
<b>Totaal</b>			<b>42</b>	<b>2.220</b>	<b>136.185</b>	<b>51.351</b>	<b>12.854</b>	<b>3.161</b>	<b>205.813</b>	<b>28</b>	<b>2.136</b>	<b>145.907</b>	<b>41.054</b>	<b>8.799</b>	<b>2.012</b>	<b>199.936</b>	<b>70</b>	<b>4.356</b>	<b>282.092</b>	<b>92.405</b>	<b>21.653</b>	<b>5.173</b>	<b>405.749</b>

**VOLTIJDS GEWOON SECUNDAIR ONDERWIJS**

**Schoolse vorderingen van leerlingen in het voltijds gewoon secundair onderwijs voor alle combinaties van aantikken op drie leerlingenkenmerken, naar geslacht - procentueel - schooljaar 2010-2011**

combinatie van leerlingenkenmerken		Jongens						Meisjes						Totaal									
		Aantikken Opleidings-niveau moeder	Aantikken Schooltoelage	Schoolse voorsprong	Op leeftijd	Schoolse achterstand	Totaal	Schoolse voorsprong	Op leeftijd	Schoolse achterstand	Totaal	Schoolse voorsprong	Op leeftijd			Schoolse achterstand	Totaal						
		aantal jaren S	<1	1	0	1	2	>2		<1	1	0	2	>2		<1	1	0	2	>2			
Ja	Ja	Ja	0,00	0,09	30,42	41,31	21,35	6,84	100,00	0,00	0,15	34,71	41,24	18,00	5,90	100,00	0,00	0,12	32,59	41,28	19,65	6,36	100,00
Ja	Ja	Nee	0,00	0,18	28,80	39,21	21,79	10,02	100,00	0,03	0,21	34,41	39,29	18,85	7,21	100,00	0,01	0,20	31,56	39,25	20,34	8,64	100,00
Ja	Nee	Ja	0,00	0,45	35,55	38,19	18,84	6,96	100,00	0,00	0,74	44,43	33,78	16,69	4,35	100,00	0,00	0,60	39,97	36,00	17,77	5,66	100,00
Nee	Ja	Ja	0,01	0,19	49,53	37,57	10,55	2,15	100,00	0,00	0,29	54,99	35,50	7,77	1,46	100,00	0,00	0,24	52,31	36,51	9,13	1,80	100,00
Ja	Nee	Nee	0,02	1,58	53,50	27,57	12,60	4,73	100,00	0,00	1,63	60,78	24,61	9,92	3,06	100,00	0,01	1,61	57,13	26,09	11,27	3,90	100,00
Nee	Ja	Nee	0,01	0,26	53,97	35,03	8,77	1,95	100,00	0,00	0,30	61,60	30,69	6,20	1,22	100,00	0,00	0,28	57,69	32,91	7,52	1,59	100,00
Nee	Nee	Ja	0,02	0,88	65,51	26,98	5,48	1,13	100,00	0,01	0,76	72,15	22,62	3,85	0,61	100,00	0,02	0,82	68,86	24,78	4,66	0,86	100,00
Nee	Nee	Nee	0,03	1,45	75,12	19,33	3,46	0,61	100,00	0,02	1,45	82,54	13,83	1,85	0,31	100,00	0,02	1,45	78,74	16,65	2,68	0,47	100,00
<b>Totaal</b>			<b>0,02</b>	<b>1,08</b>	<b>66,17</b>	<b>24,95</b>	<b>6,25</b>	<b>1,54</b>	<b>100,00</b>	<b>0,01</b>	<b>1,07</b>	<b>72,98</b>	<b>20,53</b>	<b>4,40</b>	<b>1,01</b>	<b>100,00</b>	<b>0,02</b>	<b>1,07</b>	<b>69,52</b>	<b>22,77</b>	<b>5,34</b>	<b>1,27</b>	<b>100,00</b>

**VOLTIJDS GEWOON SECUNDAIR ONDERWIJS**

**Zittenblijven van leerlingen in het voltijds gewoon secundair onderwijs voor alle combinaties van aantikken op drie leerlingenkenmerken, naar geslacht - aantallen - schooljaar 2010-2011**

combinatie van leerlingenkenmerken	Jongens				Meisjes				Totaal						
	Aantikken Gezinstaal	Aantikken Opleidings- niveau moeder	Aantikken Schooltoelage	Zittenblijver	Geen zittenblijver	Zittenblijver NVT of Onbekend	Totaal	Zittenblijver	Geen zittenblijver	Zittenblijver NVT of Onbekend	Totaal	Zittenblijver	Geen zittenblijver	Zittenblijver NVT of Onbekend	Totaal
Ja	Ja	Ja	Ja	782	5.962	213	6.957	584	6.308	215	7.107	1.366	12.270	428	14.064
Ja	Ja	Nee	Nee	536	2.989	326	3.851	340	3.040	349	3.729	876	6.029	675	7.580
Ja	Nee	Ja	Ja	398	3.026	95	3.519	261	3.141	91	3.493	659	6.167	186	7.012
Nee	Ja	Ja	Ja	1.363	13.266	88	14.717	885	14.374	96	15.355	2.248	27.640	184	30.072
Ja	Nee	Nee	Nee	525	4.745	222	5.492	332	4.842	288	5.462	857	9.587	510	10.954
Nee	Ja	Nee	Nee	1.855	19.359	314	21.528	1.192	19.068	241	20.501	3.047	38.427	555	42.029
Nee	Nee	Ja	Ja	1.877	25.328	109	27.314	1.195	26.430	118	27.743	3.072	51.758	227	55.057
Nee	Nee	Nee	Nee	6.661	115.029	745	122.435	3.348	112.592	606	116.546	10.009	227.621	1.351	238.981
<b>Totaal</b>				<b>13.997</b>	<b>189.704</b>	<b>2.112</b>	<b>205.813</b>	<b>8.137</b>	<b>189.795</b>	<b>2.004</b>	<b>199.936</b>	<b>22.134</b>	<b>379.499</b>	<b>4.116</b>	<b>405.749</b>

**VOLTIJDS GEWOON SECUNDAIR ONDERWIJS**

**Zittenblijven van leerlingen in het voltijds gewoon secundair onderwijs voor alle combinaties van aantikken op drie leerlingenkenmerken, naar geslacht - procentueel - schooljaar 2010-2011**

combinatie van leerlingenkenmerken	Jongens				Meisjes				Totaal						
	Aantikken Gezinstaal	Aantikken Opleidings- niveau moeder	Aantikken Schooltoelage	Zittenblijver	Geen zittenblijver	Totaal	Zittenblijver	Geen zittenblijver	Totaal	Zittenblijver	Geen zittenblijver	Totaal	Zittenblijver	Geen zittenblijver	Totaal
Ja	Ja	Ja	Ja	11,60	88,40	100,00	8,47	91,53	100,00	10,02	89,98	100,00	89,98	100,00	100,00
Ja	Ja	Nee	Nee	15,21	84,79	100,00	10,06	89,94	100,00	12,69	87,31	100,00	87,31	100,00	100,00
Ja	Nee	Ja	Ja	11,62	88,38	100,00	7,67	92,33	100,00	9,65	90,35	100,00	90,35	100,00	100,00
Nee	Ja	Ja	Ja	9,32	90,68	100,00	5,80	94,20	100,00	7,52	92,48	100,00	92,48	100,00	100,00
Ja	Nee	Nee	Nee	9,96	90,04	100,00	6,42	93,58	100,00	8,21	91,79	100,00	91,79	100,00	100,00
Nee	Ja	Nee	Nee	8,74	91,26	100,00	5,88	94,12	100,00	7,35	92,65	100,00	92,65	100,00	100,00
Nee	Nee	Ja	Ja	6,90	93,10	100,00	4,33	95,67	100,00	5,60	94,40	100,00	94,40	100,00	100,00
Nee	Nee	Nee	Nee	5,47	94,53	100,00	2,89	97,11	100,00	4,21	95,79	100,00	95,79	100,00	100,00
<b>Totaal</b>				<b>6,87</b>	<b>93,13</b>	<b>100,00</b>	<b>4,11</b>	<b>95,89</b>	<b>100,00</b>	<b>5,51</b>	<b>94,49</b>	<b>100,00</b>	<b>94,49</b>	<b>100,00</b>	<b>100,00</b>



**VOLTIJDS GEWOON SECUNDAIR ONDERWIJS**

**Schoolse vorderingen van leerlingen in het voltijds gewoon secundair onderwijs voor alle combinaties van aantikken op drie leerlingkenmerken, naar Belg/niet-Belg - aantallen - schooljaar 2010-2011 (1)**

combinatie van leerlingkenmerken		Belg					Niet-Belg					Totaal											
		Aantikken Gezin	Aantikken Opleidings- niveau moeder	Aantikken Schooltoelage	Schoolse voorsprong	Op leeftijd	Schoolse achterstand	Totaal	Schoolse voorsprong	Op leeftijd	Schoolse achterstand	Totaal	Schoolse voorsprong	Op leeftijd	Schoolse achterstand	Totaal							
		aantal jaren S	<1	1	0	1	2	>2	<1	1	0	1	2	>2	<1	1	0	1	2	>2	Totaal		
Ja	Ja	Ja	-	15	3.866	4.544	1.935	534	10.894	-	2	717	1.261	829	361	3.170	-	17	4.583	5.805	2.764	895	14.064
Ja	Ja	Nee	-	12	1.946	2.016	872	337	5.183	1	3	446	959	670	318	2.397	1	15	2.392	2.975	1.542	655	7.580
Ja	Nee	Ja	-	38	2.317	1.813	706	189	5.063	-	4	486	711	540	208	1.949	-	42	2.803	2.524	1.246	397	7.012
Nee	Ja	Ja	1	67	15.338	10.422	2.490	463	28.781	-	5	394	558	256	78	1.291	1	72	15.732	10.980	2.746	541	30.072
Ja	Nee	Nee	1	162	5.611	2.063	697	185	8.719	-	14	647	795	537	242	2.235	1	176	6.258	2.858	1.234	427	10.954
Nee	Ja	Nee	2	110	23.359	12.684	2.773	570	39.498	-	7	888	1.149	387	100	2.531	2	117	24.247	13.833	3.160	670	42.029
Nee	Nee	Ja	7	440	37.222	13.059	2.318	416	53.462	2	11	688	586	248	60	1.595	9	451	37.910	13.645	2.566	476	55.057
Nee	Nee	Nee	52	3.397	185.254	37.660	5.727	911	233.001	4	69	2.913	2.125	668	201	5.980	56	3.466	188.167	39.785	6.395	1.112	238.981
<b>Totaal</b>			<b>63</b>	<b>4.241</b>	<b>274.913</b>	<b>84.261</b>	<b>17.518</b>	<b>3.605</b>	<b>384.601</b>	<b>7</b>	<b>115</b>	<b>7.179</b>	<b>8.144</b>	<b>4.135</b>	<b>1.568</b>	<b>21.148</b>	<b>70</b>	<b>4.356</b>	<b>282.092</b>	<b>92.405</b>	<b>21.653</b>	<b>5.173</b>	<b>405.749</b>

**VOLTIJDS GEWOON SECUNDAIR ONDERWIJS**

**Schoolse vorderingen van leerlingen in het voltijds gewoon secundair onderwijs voor alle combinaties van aantikken op drie leerlingkenmerken, naar Belg/niet-Belg - procentueel - schooljaar 2010-2011 (1)**

combinatie van leerlingkenmerken		Belg					Niet-Belg					Totaal																		
		Aantikken Gezin	Aantikken Opleidings- niveau moeder	Aantikken Schooltoelage	Schoolse voorsprong	Op leeftijd	Schoolse achterstand	Totaal	Schoolse voorsprong	Op leeftijd	Schoolse achterstand	Totaal	Schoolse voorsprong	Op leeftijd	Schoolse achterstand	Totaal														
		aantal jaren S	<1	1	0	1	2	>2	<1	1	0	1	2	>2	<1	1	0	1	2	>2	<1	1	0	1	2	>2	Totaal			
Ja	Ja	Ja	0,00	0,14	35,49	41,71	17,76	4,90	100,00	0,00	0,06	22,62	39,78	26,15	11,39	100,00	0,00	0,12	32,59	41,28	19,65	6,36	100,00	0,00	0,12	32,59	41,28	19,65	6,36	100,00
Ja	Ja	Nee	0,00	0,23	37,55	38,90	16,82	6,50	100,00	0,04	0,13	18,61	40,01	27,95	13,27	100,00	0,01	0,20	31,56	39,25	20,34	8,64	100,00	0,00	0,20	31,56	39,25	20,34	8,64	100,00
Ja	Nee	Ja	0,00	0,75	45,76	35,81	13,94	3,73	100,00	0,00	0,21	24,94	36,48	27,71	10,67	100,00	0,00	0,60	39,97	36,00	17,77	5,66	100,00	0,00	0,60	39,97	36,00	17,77	5,66	100,00
Nee	Ja	Ja	0,00	0,23	53,29	36,21	8,65	1,61	100,00	0,00	0,39	30,52	43,22	19,83	6,04	100,00	0,00	0,24	52,31	36,51	9,13	1,80	100,00	0,00	0,24	52,31	36,51	9,13	1,80	100,00
Ja	Nee	Nee	0,01	1,86	64,35	23,66	7,99	2,12	100,00	0,00	0,63	28,95	35,57	24,03	10,83	100,00	0,01	1,61	57,13	26,09	11,27	3,90	100,00	0,00	1,61	57,13	26,09	11,27	3,90	100,00
Nee	Ja	Nee	0,01	0,28	59,14	32,11	7,02	1,44	100,00	0,00	0,28	35,08	45,40	15,29	3,95	100,00	0,00	0,28	57,69	32,91	7,52	1,59	100,00	0,00	0,28	57,69	32,91	7,52	1,59	100,00
Nee	Nee	Ja	0,01	0,82	69,62	24,43	4,34	0,78	100,00	0,13	0,69	43,13	36,74	15,55	3,76	100,00	0,02	0,82	68,86	24,78	4,66	0,86	100,00	0,00	0,82	68,86	24,78	4,66	0,86	100,00
Nee	Nee	Nee	0,02	1,46	79,51	16,16	2,46	0,39	100,00	0,07	1,15	48,71	35,54	11,17	3,36	100,00	0,02	1,45	78,74	16,65	2,68	0,47	100,00	0,00	1,45	78,74	16,65	2,68	0,47	100,00
<b>Totaal</b>			<b>0,02</b>	<b>1,10</b>	<b>71,48</b>	<b>21,91</b>	<b>4,55</b>	<b>0,94</b>	<b>100,00</b>	<b>0,03</b>	<b>0,54</b>	<b>33,95</b>	<b>38,51</b>	<b>19,55</b>	<b>7,41</b>	<b>100,00</b>	<b>0,02</b>	<b>1,07</b>	<b>69,52</b>	<b>22,77</b>	<b>5,34</b>	<b>1,27</b>	<b>100,00</b>	<b>0,00</b>	<b>1,07</b>	<b>69,52</b>	<b>22,77</b>	<b>5,34</b>	<b>1,27</b>	<b>100,00</b>

(1) In deze tabel, die betrekking heeft op het schooljaar 2010-2011, wordt gerapporteerd op basis van de door de school geregistreerde nationaliteit.

**VOLTIJDS GEWOON SECUNDAIR ONDERWIJS**

**Zittenblijven van leerlingen in het voltijds gewoon secundair onderwijs voor alle combinaties van aantikken op drie leerlingenkenmerken, naar Belg/niet-Belg - aantallen - schooljaar 2010-2011 (1)**

combinatie van leerlingenkenmerken	Belg				Niet-Belg				Totaal						
	Aantikken Gezin	Aantikken Opleidingsniveau moeder	Aantikken Schooltoelage	Zittenblijver	Geen zittenblijver	Zittenblijver NVT of Onbekend	Totaal	Zittenblijver	Geen zittenblijver	Zittenblijver NVT of Onbekend	Totaal	Zittenblijver	Geen zittenblijver	Zittenblijver NVT of Onbekend	Totaal
Ja	Ja	Ja	1.121	9.661	112	10.894	245	2.609	316	3.170	1.366	12.270	428	14.064	
Ja	Ja	Nee	657	4.389	137	5.183	219	1.640	538	2.397	876	6.029	675	7.580	
Ja	Nee	Ja	462	4.547	54	5.063	197	1.620	132	1.949	659	6.167	186	7.012	
Nee	Ja	Ja	2.112	26.519	150	28.781	136	1.121	34	1.291	2.248	27.640	184	30.072	
Ja	Nee	Nee	638	7.895	186	8.719	219	1.692	324	2.235	857	9.587	510	10.954	
Nee	Ja	Nee	2.893	36.355	250	39.498	154	2.072	305	2.531	3.047	38.427	555	42.029	
Nee	Nee	Ja	2.953	50.325	184	53.462	119	1.433	43	1.595	3.072	51.758	227	55.057	
Nee	Nee	Nee	9.615	222.778	608	233.001	394	4.843	743	5.980	10.009	227.621	1.351	238.981	
<b>Totaal</b>			<b>20.451</b>	<b>362.469</b>	<b>1.681</b>	<b>384.601</b>	<b>1.683</b>	<b>17.030</b>	<b>2.435</b>	<b>21.148</b>	<b>22.134</b>	<b>379.499</b>	<b>4.116</b>	<b>405.749</b>	

**VOLTIJDS GEWOON SECUNDAIR ONDERWIJS**

**Zittenblijven van leerlingen in het voltijds gewoon secundair onderwijs voor alle combinaties van aantikken op drie leerlingenkenmerken, naar Belg/niet-Belg - procentueel - schooljaar 2010-2011 (1)**

combinatie van leerlingenkenmerken	Belg				Niet-Belg				Totaal						
	Aantikken Gezin	Aantikken Opleidingsniveau moeder	Aantikken Schooltoelage	Zittenblijver	Geen zittenblijver	Totaal	Zittenblijver	Geen zittenblijver	Totaal	Zittenblijver	Geen zittenblijver	Totaal	Zittenblijver	Geen zittenblijver	Totaal
Ja	Ja	Ja	10,40	89,60	100,00	8,58	91,42	100,00	10,02	89,98	100,00	100,00	100,00	100,00	
Ja	Ja	Nee	13,02	86,98	100,00	11,78	88,22	100,00	12,69	87,31	100,00	100,00	100,00	100,00	
Ja	Nee	Ja	9,22	90,78	100,00	10,84	89,16	100,00	9,65	90,35	100,00	100,00	100,00	100,00	
Nee	Ja	Ja	7,38	92,62	100,00	10,82	89,18	100,00	7,52	92,48	100,00	100,00	100,00	100,00	
Ja	Nee	Nee	7,48	92,52	100,00	11,46	88,54	100,00	8,21	91,79	100,00	100,00	100,00	100,00	
Nee	Ja	Nee	7,37	92,63	100,00	6,92	93,08	100,00	7,35	92,65	100,00	100,00	100,00	100,00	
Nee	Nee	Ja	5,54	94,46	100,00	7,67	92,33	100,00	5,60	94,40	100,00	100,00	100,00	100,00	
Nee	Nee	Nee	4,14	95,86	100,00	7,52	92,48	100,00	4,21	95,79	100,00	100,00	100,00	100,00	
<b>Totaal</b>			<b>5,34</b>	<b>94,66</b>	<b>100,00</b>	<b>8,99</b>	<b>91,01</b>	<b>100,00</b>	<b>5,51</b>	<b>94,49</b>	<b>100,00</b>	<b>100,00</b>	<b>100,00</b>	<b>100,00</b>	

(1) In deze tabel, die betrekking heeft op het schooljaar 2010-2011, wordt gerapporteerd op basis van de door de school geregistreerde nationaliteit.







## Hoofdstuk 4 : Secundair onderwijs

### 4.2. Deeltijds secundair onderwijs

**DEELTIJDS BEROEPSSECUNDAIR ONDERWIJS**  
**Schoolbevolking op 1 februari 2012 naar geboortjaar en geslacht**

	1997		1996		1995		1994		1993		1992		1991		1990		1989		1988 en vroeger			
	J	M	J	M	J	M	J	M	J	M	J	M	J	M	J	M	J	M	J	M	T	
<b>Antwerpen</b>	5	3	47	36	126	69	200	104	118	62	60	36	30	14	14	9	3	1	2	6	945	
Gemeenschapsonderwijs	3	1	53	29	144	78	282	139	169	62	82	55	43	33	22	14	15	10	17	19	1.270	
Privaatrechtelijk	-	-	3	2	20	6	23	11	19	1	14	1	3	-	3	1	3	1	8	-	119	
Provincie	1	1	29	21	70	38	123	93	75	44	58	28	41	18	51	16	34	7	40	20	808	
Gemeente	1	1	29	21	70	38	123	93	75	44	58	28	41	18	51	16	34	7	40	20	808	
<b>Totaal</b>	<b>9</b>	<b>5</b>	<b>132</b>	<b>88</b>	<b>360</b>	<b>191</b>	<b>628</b>	<b>347</b>	<b>381</b>	<b>169</b>	<b>214</b>	<b>120</b>	<b>117</b>	<b>65</b>	<b>90</b>	<b>40</b>	<b>53</b>	<b>21</b>	<b>67</b>	<b>45</b>	<b>2.051</b>	<b>3.142</b>
<b>Vlaams-Brabant</b>	-	-	12	5	24	17	33	17	15	8	6	4	1	1	-	2	-	-	-	-	91	145
Gemeenschapsonderwijs	3	-	17	4	47	18	60	31	39	8	9	6	4	1	-	2	-	1	-	-	179	250
Privaatrechtelijk	-	-	-	-	-	-	-	-	-	-	-	-	-	-	-	-	-	-	-	-	-	-
Provincie	-	-	-	-	-	-	-	-	-	-	-	-	-	-	-	-	-	-	-	-	-	-
Gemeente	-	-	-	-	-	-	-	-	-	-	-	-	-	-	-	-	-	-	-	-	-	-
<b>Totaal</b>	<b>3</b>	<b>-</b>	<b>29</b>	<b>9</b>	<b>71</b>	<b>35</b>	<b>93</b>	<b>48</b>	<b>54</b>	<b>16</b>	<b>15</b>	<b>10</b>	<b>5</b>	<b>2</b>	<b>-</b>	<b>4</b>	<b>-</b>	<b>1</b>	<b>-</b>	<b>-</b>	<b>270</b>	<b>395</b>
<b>Brussels Hoofdstedelijk Gewest</b>	1	2	4	13	15	10	31	11	11	10	4	3	-	1	-	-	-	-	-	-	66	116
Gemeenschapsonderwijs	-	-	-	-	8	2	29	12	32	4	27	5	3	2	-	2	-	-	-	-	99	126
Privaatrechtelijk	-	-	9	5	25	20	25	25	16	16	14	17	6	6	3	2	-	-	-	-	98	189
Gemeente	-	-	9	5	25	20	25	25	16	16	14	17	6	6	3	2	-	-	-	-	98	189
<b>Totaal</b>	<b>1</b>	<b>2</b>	<b>13</b>	<b>18</b>	<b>48</b>	<b>32</b>	<b>85</b>	<b>48</b>	<b>59</b>	<b>30</b>	<b>45</b>	<b>25</b>	<b>9</b>	<b>9</b>	<b>3</b>	<b>4</b>	<b>-</b>	<b>-</b>	<b>-</b>	<b>-</b>	<b>263</b>	<b>431</b>
<b>West-Vlaanderen</b>	2	1	26	12	63	38	91	55	49	25	15	7	5	2	-	-	-	1	-	-	253	393
Gemeenschapsonderwijs	3	1	50	33	168	78	267	127	143	62	65	27	11	6	2	3	2	2	1	1	712	1.050
Privaatrechtelijk	-	-	-	-	-	-	-	-	-	-	-	-	-	-	-	-	-	-	-	-	-	-
Provincie	-	-	-	-	-	-	-	-	-	-	-	-	-	-	-	-	-	-	-	-	-	-
Gemeente	-	-	-	-	-	-	-	-	-	-	-	-	-	-	-	-	-	-	-	-	-	-
<b>Totaal</b>	<b>5</b>	<b>2</b>	<b>76</b>	<b>45</b>	<b>231</b>	<b>116</b>	<b>358</b>	<b>182</b>	<b>192</b>	<b>87</b>	<b>80</b>	<b>34</b>	<b>16</b>	<b>8</b>	<b>2</b>	<b>3</b>	<b>3</b>	<b>3</b>	<b>2</b>	<b>1</b>	<b>965</b>	<b>1.443</b>
<b>Oost-Vlaanderen</b>	4	-	26	11	60	22	109	47	27	12	26	9	6	4	1	1	-	-	-	-	259	365
Gemeenschapsonderwijs	6	3	84	33	187	80	292	111	131	48	40	16	9	2	-	3	-	-	-	1	749	1.046
Privaatrechtelijk	-	-	11	7	22	8	32	14	12	5	7	6	2	1	1	-	1	-	-	-	88	129
Provincie	3	1	35	12	74	24	96	45	25	10	8	3	2	2	2	-	2	-	5	-	252	347
Gemeente	3	1	35	12	74	24	96	45	25	10	8	3	2	2	2	-	2	-	5	-	252	347
<b>Totaal</b>	<b>13</b>	<b>4</b>	<b>156</b>	<b>63</b>	<b>343</b>	<b>134</b>	<b>529</b>	<b>217</b>	<b>195</b>	<b>75</b>	<b>81</b>	<b>34</b>	<b>19</b>	<b>7</b>	<b>4</b>	<b>4</b>	<b>3</b>	<b>3</b>	<b>5</b>	<b>1</b>	<b>1.348</b>	<b>1.887</b>
<b>Limburg</b>	2	2	16	4	31	10	35	24	23	11	7	5	1	2	-	1	1	-	-	-	116	175
Gemeenschapsonderwijs	2	1	49	11	89	49	145	69	68	37	33	19	10	2	2	3	-	-	-	-	398	589
Privaatrechtelijk	1	-	10	10	29	11	45	14	29	13	7	3	4	2	-	1	-	-	-	-	125	179
Provincie	1	-	10	10	29	11	45	14	29	13	7	3	4	2	-	1	-	-	-	-	125	179
Gemeente	1	-	10	10	29	11	45	14	29	13	7	3	4	2	-	1	-	-	-	-	125	179
<b>Totaal</b>	<b>5</b>	<b>3</b>	<b>75</b>	<b>25</b>	<b>149</b>	<b>70</b>	<b>225</b>	<b>107</b>	<b>120</b>	<b>61</b>	<b>47</b>	<b>27</b>	<b>15</b>	<b>6</b>	<b>2</b>	<b>5</b>	<b>1</b>	<b>-</b>	<b>-</b>	<b>-</b>	<b>639</b>	<b>943</b>
<b>Algemeen totaal</b>	14	8	131	81	319	166	499	258	243	128	118	64	43	24	15	13	3	3	3	6	1.388	2.139
Gemeenschapsonderwijs	17	6	253	110	643	305	1.075	489	582	221	256	128	80	46	26	27	17	11	18	21	2.967	4.331
Privaatrechtelijk	1	-	24	19	71	25	100	39	60	19	28	10	9	3	4	2	4	1	8	-	309	427
Provincie	4	2	73	38	169	82	244	163	116	70	80	48	49	24	56	18	36	7	45	20	872	1.344
Gemeente	4	2	73	38	169	82	244	163	116	70	80	48	49	24	56	18	36	7	45	20	872	1.344
<b>Totaal</b>	<b>36</b>	<b>16</b>	<b>481</b>	<b>248</b>	<b>1.202</b>	<b>578</b>	<b>1.918</b>	<b>949</b>	<b>1.001</b>	<b>438</b>	<b>482</b>	<b>250</b>	<b>181</b>	<b>97</b>	<b>101</b>	<b>60</b>	<b>22</b>	<b>74</b>	<b>47</b>	<b>5.536</b>	<b>2.705</b>	<b>8.241</b>

## DEELTIJDS BEROEPSSECUNDAIR ONDERWIJS

## Schoolbevolking op 1 februari 2012 naar rubriek, opleiding en geslacht (1)

Rubriek	Jongens	Meisjes	Totaal
Opleiding			
<b>Grafische nijverheid</b>			
Drukafwerker	11	2	13
<b>Totaal</b>	<b>11</b>	<b>2</b>	<b>13</b>
<b>Kleding en confectie</b>			
Confectiestikster	-	14	14
Patronenmaker	1	2	3
<b>Totaal</b>	<b>1</b>	<b>16</b>	<b>17</b>
<b>Land- en tuinbouw</b>			
Arbeider in bos- en natuurbeheer	12	1	13
Hovenier	9	-	9
Hovenier-aanleg	18	-	18
Hovenier-onderhoud	103	6	109
Tuinbouwarbeider	24	3	27
<b>Totaal</b>	<b>166</b>	<b>10</b>	<b>176</b>
<b>Metaal en kunststoffen</b>			
Aluminiumschrijnwerker	4	-	4
Assistent-hoefsmid	5	-	5
Bediener werktuigmachines	7	-	7
Bedrader-bestukker in de elektronica	-	2	2
Draaier	1	-	1
Draaier-frezer	2	-	2
Hoefsmid	3	-	3
Installateur sanitaire installaties	46	1	47
Installateur verwarmingsinstallaties	2	-	2
Kunststofbewerker	1	-	1
Lasser	270	2	272
Lasser-monteur	255	3	258
Lasser-plaatbewerker	25	-	25
MIG/MAG-lasser	1	-	1
Modulair stelsel	69	-	69
Monteur sanitaire installaties	93	-	93
Monteur verwarmingsinstallaties	29	-	29
Onderhoudsmonteur machines	19	2	21
Onderhoudswerker in de metaalnijverheid	16	-	16
Operator assemblage	1	-	1
Procesoperator in de chemische en petrochemische nijverheid	15	2	17
Stellingbouwer	22	-	22
TIG-lasser	28	-	28
<b>Totaal</b>	<b>914</b>	<b>12</b>	<b>926</b>
<b>Onderhoud</b>			
Industriële schoonmaker	2	4	6
Kermismedewerker	13	15	28
Kermiswerker	12	18	30
Onderhoudswerker gebouwen	196	3	199
Thuishelper	6	74	80
<b>Totaal</b>	<b>229</b>	<b>114</b>	<b>343</b>
<b>Personenzorg</b>			
Begeleider in de kinderopvang	1	44	45
Logistiek assistent in de ziekenhuizen	1	56	57
Logistiek helper in de zorginstellingen	38	311	349
Modulair stelsel	22	138	160
Verzorgende	22	131	153
Verzorgende/zorgkundige	7	78	85
<b>Totaal</b>	<b>91</b>	<b>758</b>	<b>849</b>
<b>Schoonheidszorg</b>			
Assistent kapper	19	103	122
Kapper	10	66	76
<b>Totaal</b>	<b>29</b>	<b>169</b>	<b>198</b>
<b>Sport en vrije tijd</b>			
Onderhoudswerkman sportinfrastructuur en -materiaal	89	1	90
Sportbegeleider	33	1	34
<b>Totaal</b>	<b>122</b>	<b>2</b>	<b>124</b>

## DEELTIJDS BEROEPSSECUNDAIR ONDERWIJS

## Schoolbevolking op 1 februari 2012 naar rubriek, opleiding en geslacht (1) (vervolg)

Rubriek	Jongens	Meisjes	Totaal
Opleiding			
<b>Transport</b>			
Automechaniciën	27	2	29
Carrossier	110	1	111
Fietshersteller	114	1	115
Fietskadermonteur	26	1	27
Hulpmechaniciën personenwagens	162	2	164
Mechaniciën lichte verbrandingsmotoren	53	-	53
Modulair stelsel	68	2	70
Onderhoudsmonteur	3	-	3
Pistoolschilder	6	-	6
Rigger-monteerder	6	-	6
Vorbewerker pistoolschilderen	18	-	18
<b>Totaal</b>	<b>593</b>	<b>9</b>	<b>602</b>
<b>Zeevisserij</b>			
Motorist 221 kW	1	-	1
Roerganger	9	-	9
<b>Totaal</b>	<b>10</b>	<b>-</b>	<b>10</b>
<b>Modulair stelsel</b>			
Aanvuller	68	143	211
Administratief medewerker	117	228	345
Administratief medewerker expeditie	14	15	29
Administratief medewerker KMO	3	7	10
Assistent podiumtechnicus	3	-	3
Assistent productieoperator voeding	1	-	1
Behanger	15	6	21
Bekister	33	-	33
Bestuurder heftruck	41	-	41
Bestuurder reachtruck	6	-	6
Binnenschrijnwerker	27	1	28
Bordenbouwer	7	-	7
Broodbakker	13	-	13
Buitenschrijnwerker	1	-	1
Call center medewerker	-	2	2
Dakdekker	1	-	1
Dakdekker leien en pannen	38	-	38
Daktimmerman	2	-	2
Dekvloerlegger	5	-	5
Grootkeukenhulpkok	1	2	3
Grootkeukenmedewerker	47	33	80
Hulpkelner	15	13	28
Hulpkok	127	50	177
Ijzervlechter	2	-	2
Industrieel elektrotechnisch installateur	2	-	2
Industrieel isolatiewerker	2	-	2
Industrieel schilder	1	-	1
Interieurbouwer	7	1	8
Kassier	19	39	58
Kelner	5	4	9
Keukenmedewerker	422	288	710
Kok	26	10	36
Machinaal houtbewerker	284	4	288
Magazijnmedewerker	295	13	308
Medewerker kamerdienst	2	9	11
Medewerker snackbar - taverne	35	28	63
Metselaar	262	1	263
Meubelmaker	17	1	18
Meubelstoffeerder	4	-	4
Natuursteenbewerker	1	-	1
Pc-technicus	79	4	83
Plaatser binnenschrijnwerk	11	-	11
Plaatser buitenschrijnwerk	1	-	1
Plaatser en hersteller van elektrische en elektronische apparatuur	1	-	1
Plaatser soepele vloerbekleding	1	1	2
Podiumtechnicus	1	-	1
Productiemedewerker interieurbouw	2	-	2
Productiemedewerker voeding	1	-	1
Productieoperator hout	1	-	1
Publiciteitsschilder	4	4	8
Residentieel elektrotechnisch installateur	163	-	163

**DEELTIJDS BEROEPSSECUNDAIR ONDERWIJS**

**Schoolbevolking op 1 februari 2012 naar rubriek, opleiding en geslacht (1) (vervolg)**

<b>Rubriek</b>		Jongens	Meisjes	Totaal
Opleiding				
Schilder		157	30	187
Schilder-decorateur		53	7	60
Stratenmaker		48	-	48
Stukadoor		21	1	22
Technicus domotica		3	-	3
Tegelzetter		46	-	46
Verkoper		35	58	93
Voeger		185	2	187
Werbbediener		144	-	144
Werkplaatsbinnenschrijnwerker		19	-	19
Werkplaatsbuitenschrijnwerker hout		6	-	6
Winkelbediende		319	527	846
Zaalmedewerker		66	71	137
<b>Totaal</b>		<b>3.338</b>	<b>1.603</b>	<b>4.941</b>
<b>Andere</b>				
Onthaalgroep		32	10	42
<b>Totaal</b>		<b>32</b>	<b>10</b>	<b>42</b>
<b>Algemeen totaal</b>		<b>5.536</b>	<b>2.705</b>	<b>8.241</b>

(1) Anderstalige nieuwkomers worden niet in een apart structuuronderdeel "onthaalklas" ingeschreven, maar zijn ingeschreven in een reguliere opleiding.





## Hoofdstuk 4 : Secundair onderwijs

### 4.3. Buitengewoon secundair onderwijs





## SCHOOLBEVOLKING BUITENGEWOON SECUNDAIR ONDERWIJS

	Leerlingen van Belgische nationaliteit			Leerlingen van vreemde nationaliteit			Totaal		
	J	M	T	J	M	T	J	M	T
<b>Antwerpen</b>									
Gemeenschapsonderwijs	836	478	1.314	83	37	120	919	515	1.434
Privaatrechtelijk	1.773	1.049	2.822	151	108	259	1.924	1.157	3.081
Provincie	-	-	-	-	-	-	-	-	-
Gemeente	438	265	703	172	81	253	610	346	956
<b>Totaal</b>	<b>3.047</b>	<b>1.792</b>	<b>4.839</b>	<b>406</b>	<b>226</b>	<b>632</b>	<b>3.453</b>	<b>2.018</b>	<b>5.471</b>
<b>Vlaams-Brabant</b>									
Gemeenschapsonderwijs	214	118	332	15	11	26	229	129	358
Privaatrechtelijk	524	372	896	26	18	44	550	390	940
Provincie	-	-	-	-	-	-	-	-	-
Gemeente	245	126	371	19	10	29	264	136	400
<b>Totaal</b>	<b>983</b>	<b>616</b>	<b>1.599</b>	<b>60</b>	<b>39</b>	<b>99</b>	<b>1.043</b>	<b>655</b>	<b>1.698</b>
<b>Brussels Hoofdstedelijk Gewest</b>									
Gemeenschapsonderwijs	53	30	83	5	4	9	58	34	92
Privaatrechtelijk	195	149	344	20	14	34	215	163	378
Gemeente	-	-	-	-	-	-	-	-	-
VI. Gemeenschapscommissie	124	36	160	36	12	48	160	48	208
<b>Totaal</b>	<b>372</b>	<b>215</b>	<b>587</b>	<b>61</b>	<b>30</b>	<b>91</b>	<b>433</b>	<b>245</b>	<b>678</b>
<b>West-Vlaanderen</b>									
Gemeenschapsonderwijs	716	367	1.083	33	26	59	749	393	1.142
Privaatrechtelijk	1.683	1.014	2.697	77	45	122	1.760	1.059	2.819
Provincie	-	-	-	-	-	-	-	-	-
Gemeente	-	-	-	-	-	-	-	-	-
<b>Totaal</b>	<b>2.399</b>	<b>1.381</b>	<b>3.780</b>	<b>110</b>	<b>71</b>	<b>181</b>	<b>2.509</b>	<b>1.452</b>	<b>3.961</b>
<b>Oost-Vlaanderen</b>									
Gemeenschapsonderwijs	649	404	1.053	53	28	81	702	432	1.134
Privaatrechtelijk	1.718	1.003	2.721	119	101	220	1.837	1.104	2.941
Provincie	140	41	181	5	2	7	145	43	188
Gemeente	119	112	231	50	44	94	169	156	325
<b>Totaal</b>	<b>2.626</b>	<b>1.560</b>	<b>4.186</b>	<b>227</b>	<b>175</b>	<b>402</b>	<b>2.853</b>	<b>1.735</b>	<b>4.588</b>
<b>Limburg</b>									
Gemeenschapsonderwijs	419	250	669	48	27	75	467	277	744
Privaatrechtelijk	1.188	626	1.814	342	89	431	1.530	715	2.245
Provincie	84	11	95	11	3	14	95	14	109
Gemeente	75	3	78	15	-	15	90	3	93
Intercommunale	169	68	237	5	6	11	174	74	248
<b>Totaal</b>	<b>1.935</b>	<b>958</b>	<b>2.893</b>	<b>421</b>	<b>125</b>	<b>546</b>	<b>2.356</b>	<b>1.083</b>	<b>3.439</b>
<b>ALGEMEEN TOTAAL</b>									
Gemeenschapsonderwijs	2.887	1.647	4.534	237	133	370	3.124	1.780	4.904
Privaatrechtelijk	7.081	4.213	11.294	735	375	1.110	7.816	4.588	12.404
Provincie	224	52	276	16	5	21	240	57	297
Gemeente	877	506	1.383	256	135	391	1.133	641	1.774
Intercommunale	169	68	237	5	6	11	174	74	248
VI. Gemeenschapscommissie	124	36	160	36	12	48	160	48	208
<b>Totaal</b>	<b>11.362</b>	<b>6.522</b>	<b>17.884</b>	<b>1.285</b>	<b>666</b>	<b>1.951</b>	<b>12.647</b>	<b>7.188</b>	<b>19.835</b>

Om dubbeltellingen te vermijden werden de leerlingen van het type 5 niet opgenomen in deze tabel (zie toelichting).

Op 1 februari 2012 werden er 404 leerlingen geteld in het buitengewoon secundair onderwijs van het type 5:

Het gemeenschapsonderwijs telde 216 leerlingen, het privaatrechtelijk onderwijs telde 71 leerlingen en het gemeentelijk onderwijs telde 117 leerlingen. De gemiddelde aanwezigheid op jaarbasis bedroeg 200,55 voor het gemeenschapsonderwijs, 64,32 voor het privaatrechtelijk onderwijs en 94,23 voor het gemeentelijk onderwijs.

	Opleidingsvorm 1			Opleidingsvorm 2			Opleidingsvorm 3			Eerste graad			ASO		
	BuSO tot sociale aanpassing			BuSO tot sociale aanpassing en arbeidsgeschiedtmaking			Buitengewoon beroepsonderwijs								
	J	M	T	J	M	T	J	M	T	J	M	T	J	M	T
<b>Antwerpen</b>															
Gemeenschapsonderwijs	243	94	337	219	115	334	422	300	722	22	4	26	-	-	-
Privaatrechtelijk	537	318	855	213	150	363	1.103	667	1.770	31	8	39	-	-	-
Provincie	-	-	-	-	-	-	-	-	-	-	-	-	-	-	-
Gemeente	83	43	126	64	38	102	463	265	728	-	-	-	-	-	-
<b>Totaal</b>	<b>863</b>	<b>455</b>	<b>1.318</b>	<b>496</b>	<b>303</b>	<b>799</b>	<b>1.988</b>	<b>1.232</b>	<b>3.220</b>	<b>53</b>	<b>12</b>	<b>65</b>	<b>-</b>	<b>-</b>	<b>-</b>
<b>Vlaams-Brabant</b>															
Gemeenschapsonderwijs	40	25	65	27	18	45	162	86	248	-	-	-	-	-	-
Privaatrechtelijk	192	160	352	61	41	102	297	189	486	-	-	-	-	-	-
Provincie	-	-	-	-	-	-	-	-	-	-	-	-	-	-	-
Gemeente	-	-	-	-	-	-	264	136	400	-	-	-	-	-	-
<b>Totaal</b>	<b>232</b>	<b>185</b>	<b>417</b>	<b>88</b>	<b>59</b>	<b>147</b>	<b>723</b>	<b>411</b>	<b>1.134</b>	<b>-</b>	<b>-</b>	<b>-</b>	<b>-</b>	<b>-</b>	<b>-</b>
<b>Brussels Hoofdstedelijk Gewest</b>															
Gemeenschapsonderwijs	38	27	65	20	7	27	-	-	-	-	-	-	-	-	-
Privaatrechtelijk	49	41	90	21	18	39	58	88	146	28	5	33	9	-	9
Gemeente	-	-	-	-	-	-	-	-	-	-	-	-	-	-	-
VI. Gemeenschapscomm.	-	-	-	14	4	18	146	44	190	-	-	-	-	-	-
<b>Totaal</b>	<b>87</b>	<b>68</b>	<b>155</b>	<b>55</b>	<b>29</b>	<b>84</b>	<b>204</b>	<b>132</b>	<b>336</b>	<b>28</b>	<b>5</b>	<b>33</b>	<b>9</b>	<b>-</b>	<b>9</b>
<b>West-Vlaanderen</b>															
Gemeenschapsonderwijs	74	52	126	147	82	229	453	251	704	35	5	40	12	1	13
Privaatrechtelijk	330	230	560	269	188	457	941	606	1.547	83	10	93	-	-	-
Provincie	-	-	-	-	-	-	-	-	-	-	-	-	-	-	-
Gemeente	-	-	-	-	-	-	-	-	-	-	-	-	-	-	-
<b>Totaal</b>	<b>404</b>	<b>282</b>	<b>686</b>	<b>416</b>	<b>270</b>	<b>686</b>	<b>1.394</b>	<b>857</b>	<b>2.251</b>	<b>118</b>	<b>15</b>	<b>133</b>	<b>12</b>	<b>1</b>	<b>13</b>
<b>Oost-Vlaanderen</b>															
Gemeenschapsonderwijs	163	110	273	202	131	333	256	169	425	67	14	81	-	-	-
Privaatrechtelijk	387	266	653	229	137	366	1.121	658	1.779	35	14	49	5	4	9
Provincie	-	-	-	-	-	-	87	42	129	19	-	19	-	-	-
Gemeente	25	22	47	37	16	53	107	118	225	-	-	-	-	-	-
<b>Totaal</b>	<b>575</b>	<b>398</b>	<b>973</b>	<b>468</b>	<b>284</b>	<b>752</b>	<b>1.571</b>	<b>987</b>	<b>2.558</b>	<b>121</b>	<b>28</b>	<b>149</b>	<b>5</b>	<b>4</b>	<b>9</b>
<b>Limburg</b>															
Gemeenschapsonderwijs	82	42	124	88	62	150	283	171	454	14	2	16	-	-	-
Privaatrechtelijk	289	150	439	191	137	328	895	407	1.302	76	8	84	-	-	-
Provincie	-	-	-	-	-	-	31	10	41	28	1	29	10	1	11
Gemeente	-	-	-	-	-	-	90	3	93	-	-	-	-	-	-
Intercommunale	54	18	72	37	22	59	83	34	117	-	-	-	-	-	-
<b>Totaal</b>	<b>425</b>	<b>210</b>	<b>635</b>	<b>316</b>	<b>221</b>	<b>537</b>	<b>1.382</b>	<b>625</b>	<b>2.007</b>	<b>118</b>	<b>11</b>	<b>129</b>	<b>10</b>	<b>1</b>	<b>11</b>
<b>ALGEMEEN TOTAAL</b>															
Gemeenschapsonderwijs	640	350	990	703	415	1.118	1.576	977	2.553	138	25	163	12	1	13
Privaatrechtelijk	1.784	1.165	2.949	984	671	1.655	4.415	2.615	7.030	253	45	298	14	4	18
Provincie	-	-	-	-	-	-	118	52	170	47	1	48	10	1	11
Gemeente	108	65	173	101	54	155	924	522	1.446	-	-	-	-	-	-
Intercommunale	54	18	72	37	22	59	83	34	117	-	-	-	-	-	-
VI. Gemeenschapscomm.	-	-	-	14	4	18	146	44	190	-	-	-	-	-	-
<b>Totaal</b>	<b>2.586</b>	<b>1.598</b>	<b>4.184</b>	<b>1.839</b>	<b>1.166</b>	<b>3.005</b>	<b>7.262</b>	<b>4.244</b>	<b>11.506</b>	<b>438</b>	<b>71</b>	<b>509</b>	<b>36</b>	<b>6</b>	<b>42</b>

Om dubbeltellingen te vermijden werden de leerlingen van het type 5 niet opgenomen in deze tabel (zie toelichting).

Op 1 februari 2012 werden er 404 leerlingen geteld in het buitengewoon secundair onderwijs van het type 5:

Het gemeenschapsonderwijs telde 216 leerlingen, het privaatrechtelijk onderwijs telde 71 leerlingen en het gemeentelijk onderwijs telde 117 leerlingen.

De gemiddelde aanwezigheid op jaarbasis bedroeg 200,55 voor het gemeenschapsonderwijs, 64,32 voor het privaatrechtelijk onderwijs en 94,23 voor het gemeentelijk onderwijs.

# SECUNDAIR ONDERWIJS

## naar opleidingsvorm

Opleidingsvorm 4 Secundair onderwijs															Totaal		
Tweede graad						Derde graad											
TSO			BSO			ASO			TSO			BSO			J	M	T
J	M	T	J	M	T	J	M	T	J	M	T	J	M	T			
5	2	7	8	-	8	-	-	-	-	-	-	-	-	-	919	515	1.434
4	-	4	18	8	26	-	-	-	-	-	-	18	6	24	1.924	1.157	3.081
-	-	-	-	-	-	-	-	-	-	-	-	-	-	-	-	-	-
-	-	-	-	-	-	-	-	-	-	-	-	-	-	-	610	346	956
<b>9</b>	<b>2</b>	<b>11</b>	<b>26</b>	<b>8</b>	<b>34</b>	-	-	-	-	-	-	<b>18</b>	<b>6</b>	<b>24</b>	<b>3.453</b>	<b>2.018</b>	<b>5.471</b>
-	-	-	-	-	-	-	-	-	-	-	-	-	-	-	229	129	358
-	-	-	-	-	-	-	-	-	-	-	-	-	-	-	550	390	940
-	-	-	-	-	-	-	-	-	-	-	-	-	-	-	-	-	-
-	-	-	-	-	-	-	-	-	-	-	-	-	-	-	264	136	400
-	-	-	-	-	-	-	-	-	-	-	-	-	-	-	<b>1.043</b>	<b>655</b>	<b>1.698</b>
-	-	-	-	-	-	-	-	-	-	-	-	-	-	-	58	34	92
7	2	9	12	3	15	-	-	-	4	1	5	27	5	32	215	163	378
-	-	-	-	-	-	-	-	-	-	-	-	-	-	-	-	-	-
-	-	-	-	-	-	-	-	-	-	-	-	-	-	-	160	48	208
<b>7</b>	<b>2</b>	<b>9</b>	<b>12</b>	<b>3</b>	<b>15</b>	-	-	-	<b>4</b>	<b>1</b>	<b>5</b>	<b>27</b>	<b>5</b>	<b>32</b>	<b>433</b>	<b>245</b>	<b>678</b>
-	-	-	15	1	16	8	1	9	-	-	-	5	-	5	749	393	1.142
12	4	16	60	9	69	-	-	-	9	1	10	56	11	67	1.760	1.059	2.819
-	-	-	-	-	-	-	-	-	-	-	-	-	-	-	-	-	-
-	-	-	-	-	-	-	-	-	-	-	-	-	-	-	-	-	-
<b>12</b>	<b>4</b>	<b>16</b>	<b>75</b>	<b>10</b>	<b>85</b>	<b>8</b>	<b>1</b>	<b>9</b>	<b>9</b>	<b>1</b>	<b>10</b>	<b>61</b>	<b>11</b>	<b>72</b>	<b>2.509</b>	<b>1.452</b>	<b>3.961</b>
-	-	-	14	8	22	-	-	-	-	-	-	-	-	-	702	432	1.134
19	3	22	6	7	13	8	-	8	11	3	14	16	12	28	1.837	1.104	2.941
-	-	-	32	1	33	-	-	-	-	-	-	7	-	7	145	43	188
-	-	-	-	-	-	-	-	-	-	-	-	-	-	-	169	156	325
<b>19</b>	<b>3</b>	<b>22</b>	<b>52</b>	<b>16</b>	<b>68</b>	<b>8</b>	-	<b>8</b>	<b>11</b>	<b>3</b>	<b>14</b>	<b>23</b>	<b>12</b>	<b>35</b>	<b>2.853</b>	<b>1.735</b>	<b>4.588</b>
-	-	-	-	-	-	-	-	-	-	-	-	-	-	-	467	277	744
18	4	22	45	1	46	-	-	-	1	5	6	15	3	18	1.530	715	2.245
9	-	9	-	-	-	8	2	10	9	-	9	-	-	-	95	14	109
-	-	-	-	-	-	-	-	-	-	-	-	-	-	-	90	3	93
-	-	-	-	-	-	-	-	-	-	-	-	-	-	-	174	74	248
<b>27</b>	<b>4</b>	<b>31</b>	<b>45</b>	<b>1</b>	<b>46</b>	<b>8</b>	<b>2</b>	<b>10</b>	<b>10</b>	<b>5</b>	<b>15</b>	<b>15</b>	<b>3</b>	<b>18</b>	<b>2.356</b>	<b>1.083</b>	<b>3.439</b>
5	2	7	37	9	46	8	1	9	-	-	-	5	-	5	3.124	1.780	4.904
60	13	73	141	28	169	8	-	8	25	10	35	132	37	169	7.816	4.588	12.404
9	-	9	32	1	33	8	2	10	9	-	9	7	-	7	240	57	297
-	-	-	-	-	-	-	-	-	-	-	-	-	-	-	1.133	641	1.774
-	-	-	-	-	-	-	-	-	-	-	-	-	-	-	174	74	248
-	-	-	-	-	-	-	-	-	-	-	-	-	-	-	160	48	208
<b>74</b>	<b>15</b>	<b>89</b>	<b>210</b>	<b>38</b>	<b>248</b>	<b>24</b>	<b>3</b>	<b>27</b>	<b>34</b>	<b>10</b>	<b>44</b>	<b>144</b>	<b>37</b>	<b>181</b>	<b>12.647</b>	<b>7.188</b>	<b>19.835</b>



**BUITENGEWOON SECUNDAIR ONDERWIJS**

**Totale schoolbevolking per opleidingsvorm en per type**

	Type 1		Type 2		Type 3		Type 4		Type 6		Type 7		Algemeen totaal				
	Licht mentale stoornissen		Matig en/of ernstig mentale stoornissen		Karakterieële stoornissen		Fysieke handicap		Visuele stoornissen		Auditiële stoornissen		J	M	M	T	
	J	M	J	M	J	M	J	M	J	M	J	M	J	M	M	T	
<b>Opleidingsvorm 1</b>																	
Gemeenschapsonderwijs	-	-	380	233	6	2	233	112	3	-	18	3	640	350	990		
Privaatrechtelijk	-	-	1.148	820	36	13	324	208	105	76	171	48	1.784	1.165	2.949		
Gemeente	-	-	90	47	-	-	18	18	-	-	-	-	108	65	173		
Intercommunale	-	-	51	18	-	-	2	-	1	-	-	-	54	18	72		
<b>Totaal</b>	-	-	<b>1.669</b>	<b>1.118</b>	<b>42</b>	<b>15</b>	<b>577</b>	<b>338</b>	<b>109</b>	<b>76</b>	<b>189</b>	<b>51</b>	<b>2.586</b>	<b>1.598</b>	<b>4.184</b>		
<b>Opleidingsvorm 2</b>																	
Gemeenschapsonderwijs	-	-	553	371	38	10	107	31	3	1	2	2	703	415	1.118		
Privaatrechtelijk	-	-	829	604	58	11	65	40	6	8	26	8	984	671	1.655		
Gemeente	-	-	91	48	2	1	-	1	-	-	8	4	101	54	155		
Intercommunale	-	-	29	21	5	-	2	1	1	-	-	-	37	22	59		
Vi. Gemeenschapscommissie	-	-	-	-	-	-	-	-	-	-	14	4	14	4	18		
<b>Totaal</b>	-	-	<b>1.502</b>	<b>1.044</b>	<b>103</b>	<b>22</b>	<b>174</b>	<b>73</b>	<b>10</b>	<b>9</b>	<b>50</b>	<b>18</b>	<b>1.839</b>	<b>1.166</b>	<b>3.005</b>		
<b>Opleidingsvorm 3</b>																	
Gemeenschapsonderwijs	1.153	877	-	-	255	63	153	34	-	-	15	3	1.576	977	2.553		
Privaatrechtelijk	3.151	2.355	-	-	1.005	187	45	7	4	8	210	58	4.415	2.615	7.030		
Provincie	95	48	-	-	23	4	-	-	-	-	-	-	118	52	170		
Gemeente	749	476	-	-	151	35	2	2	-	1	22	8	924	522	1.446		
Intercommunale	58	26	-	-	24	8	-	-	1	-	-	-	83	34	117		
Vi. Gemeenschapscommissie	56	19	-	-	27	4	-	-	2	1	61	20	146	44	190		
<b>Totaal</b>	<b>5.262</b>	<b>3.801</b>	-	-	<b>1.485</b>	<b>301</b>	<b>200</b>	<b>43</b>	<b>7</b>	<b>10</b>	<b>308</b>	<b>89</b>	<b>7.262</b>	<b>4.244</b>	<b>11.506</b>		
<b>Opleidingsvorm 4</b>																	
Gemeenschapsonderwijs	-	-	-	-	38	17	167	21	-	-	-	-	205	38	243		
Privaatrechtelijk	-	-	-	-	247	24	161	76	12	9	213	28	633	137	770		
Provincie	-	-	-	-	122	5	-	-	-	-	-	-	122	5	127		
<b>Totaal</b>	-	-	-	-	<b>407</b>	<b>46</b>	<b>328</b>	<b>97</b>	<b>12</b>	<b>9</b>	<b>213</b>	<b>28</b>	<b>960</b>	<b>180</b>	<b>1.140</b>		
<b>ALGEMEEN TOTAAL</b>																	
Gemeenschapsonderwijs	1.153	877	933	604	337	92	660	198	6	1	35	8	3.124	1.780	4.904		
Privaatrechtelijk	3.151	2.355	1.977	1.424	1.346	235	595	331	127	101	620	142	7.816	4.588	12.404		
Provincie	95	48	-	-	145	9	-	-	-	-	-	-	240	57	297		
Gemeente	749	476	181	95	153	36	20	21	-	1	30	12	1.133	641	1.774		
Intercommunale	58	26	80	39	29	8	4	1	3	3	-	-	174	74	248		
Vi. Gemeenschapscommissie	56	19	-	-	27	4	-	-	2	1	75	24	160	48	208		
<b>Totaal</b>	<b>5.262</b>	<b>3.801</b>	<b>3.171</b>	<b>2.162</b>	<b>2.037</b>	<b>384</b>	<b>1.279</b>	<b>551</b>	<b>138</b>	<b>104</b>	<b>760</b>	<b>186</b>	<b>12.647</b>	<b>7.188</b>	<b>19.835</b>		

Om dubbelstellingen te vermijden werden de leerlingen van het type 5 niet opgenomen in deze tabel (zie toelichting).

Op 1 februari 2012 werden er 404 leerlingen geteld in het buitengewoon secundair onderwijs van het type 5. Het gemeenschapsonderwijs telde 216 leerlingen, het privaatrechtelijk onderwijs telde 71 leerlingen en het gemeentelijk onderwijs telde 117 leerlingen. De gemiddelde aanwezigheid op jaarbasis bedroeg 200,55 voor het gemeenschapsonderwijs, 64,32 voor het privaatrechtelijk onderwijs en 94,23 voor het gemeentelijk onderwijs.

**BUITENGEWOON SECUNDAIR ONDERWIJS**  
**Schoolbevolking naar geboortejaar**

	1999 en na		1998		1997		1996		1995		1994		1993		1992		1991 en vroeger		Algemeen totaal			
	J	M	J	M	J	M	J	M	J	M	J	M	J	M	J	M	J	M	J	M	T	
<b>Antwerpen</b>																						
Gemeenschapsonderwijs	21	5	119	72	159	88	155	70	111	93	122	74	95	48	58	26	79	39	919	515	1.434	
Privaatrechtelijk	41	10	260	162	324	186	325	160	280	170	243	171	195	129	110	91	146	78	1.924	1.157	3.081	
Provincie	-	-	-	-	-	-	-	-	-	-	-	-	-	-	-	-	-	-	-	-	-	-
Gemeente	6	8	93	53	94	60	86	55	102	49	104	53	65	39	37	13	23	16	610	346	956	
<b>Totaal</b>	<b>68</b>	<b>23</b>	<b>472</b>	<b>287</b>	<b>577</b>	<b>334</b>	<b>566</b>	<b>285</b>	<b>493</b>	<b>312</b>	<b>469</b>	<b>298</b>	<b>355</b>	<b>216</b>	<b>205</b>	<b>130</b>	<b>248</b>	<b>133</b>	<b>3.453</b>	<b>2.018</b>	<b>5.471</b>	
<b>Vlaams-Brabant</b>																						
Gemeenschapsonderwijs	5	2	40	21	40	27	37	20	29	17	30	13	23	10	12	9	13	10	229	129	358	
Privaatrechtelijk	4	9	72	52	78	51	92	59	79	53	93	61	50	35	30	26	52	44	550	390	940	
Provincie	-	-	-	-	-	-	-	-	-	-	-	-	-	-	-	-	-	-	-	-	-	-
Gemeente	-	2	48	16	51	28	52	23	34	29	39	15	27	14	12	8	1	1	264	136	400	
<b>Totaal</b>	<b>9</b>	<b>13</b>	<b>160</b>	<b>89</b>	<b>169</b>	<b>106</b>	<b>181</b>	<b>102</b>	<b>142</b>	<b>99</b>	<b>162</b>	<b>89</b>	<b>100</b>	<b>59</b>	<b>54</b>	<b>43</b>	<b>66</b>	<b>55</b>	<b>1.043</b>	<b>655</b>	<b>1.698</b>	
<b>Brussels Hoofdstedelijk Gewest</b>																						
Gemeenschapsonderwijs	-	-	4	2	6	6	5	4	8	9	6	5	6	3	7	2	16	3	58	34	92	
Privaatrechtelijk	11	6	30	20	29	18	33	27	31	25	32	20	25	18	14	14	10	15	215	163	378	
Gemeente	-	-	-	-	-	-	-	-	-	-	-	-	-	-	-	-	-	-	-	-	-	-
VI. Gemeenschapscommissie	3	1	19	4	18	6	32	16	29	2	31	11	14	3	7	1	7	4	160	48	208	
<b>Totaal</b>	<b>14</b>	<b>7</b>	<b>53</b>	<b>26</b>	<b>53</b>	<b>30</b>	<b>70</b>	<b>47</b>	<b>68</b>	<b>36</b>	<b>69</b>	<b>36</b>	<b>45</b>	<b>24</b>	<b>28</b>	<b>17</b>	<b>33</b>	<b>22</b>	<b>433</b>	<b>245</b>	<b>678</b>	
<b>West-Vlaanderen</b>																						
Gemeenschapsonderwijs	14	6	101	38	112	56	141	78	133	50	106	62	62	42	33	18	47	43	749	393	1.142	
Privaatrechtelijk	31	9	246	145	296	137	275	154	282	174	262	176	172	118	99	57	97	89	1.760	1.059	2.819	
Provincie	-	-	-	-	-	-	-	-	-	-	-	-	-	-	-	-	-	-	-	-	-	-
Gemeente	-	-	-	-	-	-	-	-	-	-	-	-	-	-	-	-	-	-	-	-	-	-
<b>Totaal</b>	<b>45</b>	<b>15</b>	<b>347</b>	<b>183</b>	<b>408</b>	<b>193</b>	<b>416</b>	<b>232</b>	<b>415</b>	<b>224</b>	<b>368</b>	<b>238</b>	<b>234</b>	<b>160</b>	<b>132</b>	<b>75</b>	<b>144</b>	<b>132</b>	<b>2.509</b>	<b>1.452</b>	<b>3.961</b>	
<b>Oost-Vlaanderen</b>																						
Gemeenschapsonderwijs	22	6	99	62	130	62	119	66	95	61	79	50	53	49	38	23	67	53	702	432	1.134	
Privaatrechtelijk	30	12	278	146	296	160	289	167	313	170	217	138	172	117	102	82	140	112	1.837	1.104	2.941	
Provincie	3	-	21	7	29	11	37	12	25	4	20	6	5	2	4	-	1	1	145	43	188	
Gemeente	1	4	29	21	34	27	29	29	24	26	19	23	15	10	7	7	11	9	169	156	325	
<b>Totaal</b>	<b>56</b>	<b>22</b>	<b>427</b>	<b>236</b>	<b>489</b>	<b>260</b>	<b>474</b>	<b>274</b>	<b>457</b>	<b>261</b>	<b>335</b>	<b>217</b>	<b>245</b>	<b>178</b>	<b>151</b>	<b>112</b>	<b>219</b>	<b>175</b>	<b>2.853</b>	<b>1.735</b>	<b>4.588</b>	
<b>Limburg</b>																						
Gemeenschapsonderwijs	12	3	62	28	67	35	73	46	59	35	70	32	51	32	22	28	51	38	467	277	744	
Privaatrechtelijk	19	7	212	103	254	105	255	92	243	92	224	89	150	78	65	68	108	81	1.530	715	2.245	
Provincie	9	-	17	2	15	4	11	1	17	3	13	3	7	-	5	1	1	-	95	14	109	
Gemeente	-	-	7	-	8	-	17	-	21	-	21	-	13	2	2	1	1	-	90	3	93	
Intercommunale	8	1	14	5	29	9	23	10	26	9	19	9	17	8	8	7	30	16	174	74	248	
<b>Totaal</b>	<b>48</b>	<b>11</b>	<b>312</b>	<b>138</b>	<b>373</b>	<b>153</b>	<b>379</b>	<b>149</b>	<b>366</b>	<b>139</b>	<b>347</b>	<b>133</b>	<b>238</b>	<b>120</b>	<b>102</b>	<b>105</b>	<b>191</b>	<b>135</b>	<b>2.356</b>	<b>1.083</b>	<b>3.439</b>	
<b>ALGEMEEN TOTAAL</b>																						
Gemeenschapsonderwijs	74	22	425	223	514	274	530	284	435	265	413	236	290	184	170	106	273	186	3.124	1.780	4.904	
Privaatrechtelijk	136	53	1.098	628	1.277	657	1.269	659	1.228	684	1.071	655	764	495	420	338	553	419	7.816	4.588	12.404	
Provincie	12	-	38	9	44	15	48	13	42	7	33	9	12	2	9	1	2	1	240	57	297	
Gemeente	7	14	177	90	187	115	184	107	181	104	183	91	120	65	58	29	36	26	1.133	641	1.774	
Intercommunale	8	1	14	5	29	9	23	10	26	9	19	9	17	8	8	7	30	16	174	74	248	
VI. Gemeenschapscommissie	3	1	19	4	18	6	32	16	29	2	31	11	14	3	7	1	7	4	160	48	208	
<b>Totaal</b>	<b>240</b>	<b>91</b>	<b>1.771</b>	<b>959</b>	<b>2.069</b>	<b>1.076</b>	<b>2.086</b>	<b>1.089</b>	<b>1.941</b>	<b>1.071</b>	<b>1.750</b>	<b>1.011</b>	<b>1.217</b>	<b>757</b>	<b>672</b>	<b>482</b>	<b>901</b>	<b>652</b>	<b>12.647</b>	<b>7.188</b>	<b>19.835</b>	

Om dubbelingen te vermijden werden de leerlingen van het type 5 niet opgenomen in deze tabel (zie toelichting). Op 1 februari 2012 werden er 404 leerlingen geteld in het buitengewoon secundair onderwijs van het type 5: Het gemeenschapsonderwijs telde 216 leerlingen, het privaatrechtelijk onderwijs telde 71 leerlingen en het gemeentelijk onderwijs telde 117 leerlingen. De gemiddelde aanwezigheid op jaarbasis bedroeg 200,55 voor het gemeenschapsonderwijs, 64,32 voor het privaatrechtelijk onderwijs en 94,23 voor het gemeentelijk onderwijs.



**BUITENGEWOON SECUNDAIR ONDERWIJS**

**Totale schoolbevolking per type**

	Type 1		Type 2		Type 3		Type 4		Type 6		Type 7		Algemeen totaal			
	Licht mentale stoornissen		Matig en/of ernstig mentale stoornissen		Karakteristieke stoornissen		Fysieke handicap		Visuele stoornissen		Auditiieve stoornissen					
	J	M	J	M	J	M	J	M	J	M	J	M	J	M	T	
<b>Antwerpen</b>	300	273	281	153	105	25	216	61	-	-	17	3	919	515	1.434	
Gemeenschapsonderwijs	766	623	497	346	239	28	271	119	31	12	120	29	1.924	1.157	3.081	
Privaatrechtelijk	-	-	-	-	-	-	-	-	-	-	-	-	-	-	-	
Provincie	335	236	121	57	105	19	19	21	-	1	30	12	610	346	956	
Gemeente	<b>1.401</b>	<b>1.132</b>	<b>899</b>	<b>556</b>	<b>449</b>	<b>72</b>	<b>506</b>	<b>201</b>	<b>31</b>	<b>13</b>	<b>167</b>	<b>44</b>	<b>3.453</b>	<b>2.018</b>	<b>5.471</b>	
<b>Vlaams-Brabant</b>	125	76	42	32	9	3	51	18	-	-	2	-	229	129	358	
Gemeenschapsonderwijs	220	175	216	178	98	18	16	19	-	-	-	-	550	390	940	
Privaatrechtelijk	-	-	-	-	-	-	-	-	-	-	-	-	-	-	-	
Provincie	237	135	-	-	26	1	1	-	-	-	-	-	264	136	400	
Gemeente	<b>582</b>	<b>386</b>	<b>258</b>	<b>210</b>	<b>133</b>	<b>22</b>	<b>68</b>	<b>37</b>	-	-	<b>2</b>	-	<b>1.043</b>	<b>655</b>	<b>1.698</b>	
<b>Brussels Hoofdstedelijk Gewest</b>	-	-	31	25	-	-	27	9	-	-	-	-	58	34	92	
Gemeenschapsonderwijs	55	78	42	30	-	-	2	4	34	39	82	12	215	163	378	
Privaatrechtelijk	-	-	-	-	-	-	-	-	-	-	-	-	-	-	-	
Gemeente	56	19	-	-	27	4	-	-	2	1	75	24	160	48	208	
VI. Gemeenschapscommissie	<b>111</b>	<b>97</b>	<b>73</b>	<b>55</b>	<b>27</b>	<b>4</b>	<b>29</b>	<b>13</b>	<b>36</b>	<b>40</b>	<b>157</b>	<b>36</b>	<b>433</b>	<b>245</b>	<b>678</b>	
<b>West-Vlaanderen</b>	291	215	131	98	107	23	214	56	6	1	-	-	749	393	1.142	
Gemeenschapsonderwijs	804	577	482	348	229	32	101	55	39	27	105	20	1.760	1.059	2.819	
Privaatrechtelijk	-	-	-	-	-	-	-	-	-	-	-	-	-	-	-	
Provincie	-	-	-	-	-	-	-	-	-	-	-	-	-	-	-	
Gemeente	<b>1.095</b>	<b>792</b>	<b>613</b>	<b>446</b>	<b>336</b>	<b>55</b>	<b>315</b>	<b>111</b>	<b>45</b>	<b>28</b>	<b>105</b>	<b>20</b>	<b>2.509</b>	<b>1.452</b>	<b>3.961</b>	
<b>Oost-Vlaanderen</b>	231	164	299	203	50	19	113	42	-	-	9	4	702	432	1.134	
Gemeenschapsonderwijs	720	571	446	320	318	64	148	90	22	23	183	36	1.837	1.104	2.941	
Privaatrechtelijk	76	42	-	-	69	1	-	-	-	-	-	-	145	43	188	
Provincie	87	102	60	38	22	16	-	-	-	-	-	-	169	156	325	
Gemeente	<b>1.114</b>	<b>879</b>	<b>805</b>	<b>561</b>	<b>459</b>	<b>100</b>	<b>261</b>	<b>132</b>	<b>22</b>	<b>23</b>	<b>192</b>	<b>40</b>	<b>2.853</b>	<b>1.735</b>	<b>4.588</b>	
<b>Limburg</b>	206	149	149	93	66	22	39	12	-	-	7	1	467	277	744	
Gemeenschapsonderwijs	586	331	294	202	462	93	57	44	1	-	130	45	1.530	715	2.245	
Privaatrechtelijk	19	6	-	-	76	8	-	-	-	-	-	-	95	14	109	
Provincie	90	3	-	-	-	-	-	-	-	-	-	-	90	3	93	
Gemeente	58	26	80	39	29	8	4	1	3	-	-	-	174	74	248	
Intercommunale	<b>959</b>	<b>515</b>	<b>523</b>	<b>334</b>	<b>633</b>	<b>131</b>	<b>100</b>	<b>57</b>	<b>4</b>	<b>-</b>	<b>137</b>	<b>46</b>	<b>2.356</b>	<b>1.083</b>	<b>3.439</b>	
<b>ALGEMEEN TOTAAL</b>	1.153	877	933	604	337	92	660	198	6	1	35	8	3.124	1.780	4.904	
Gemeenschapsonderwijs	3.151	2.355	1.977	1.424	1.346	235	595	331	127	101	620	142	7.816	4.588	12.404	
Privaatrechtelijk	95	48	-	-	145	9	-	-	-	-	-	-	240	57	297	
Provincie	749	476	181	95	153	36	20	21	-	1	30	12	1.133	641	1.774	
Gemeente	58	26	80	39	29	8	4	1	3	-	-	-	174	74	248	
Intercommunale	56	19	-	-	27	4	-	-	2	1	75	24	160	48	208	
VI. Gemeenschapscommissie	<b>5.262</b>	<b>3.801</b>	<b>3.171</b>	<b>2.162</b>	<b>2.037</b>	<b>384</b>	<b>1.279</b>	<b>551</b>	<b>138</b>	<b>104</b>	<b>760</b>	<b>186</b>	<b>12.647</b>	<b>7.188</b>	<b>19.835</b>	

Om dubbelteilingen te vermijden werden de leerlingen van het type 5 niet opgenomen in deze tabel (zie toelichting).

Op 1 februari 2012 werden er 404 leerlingen geteld in het buitengewoon secundair onderwijs van het type 5:

Het gemeenschapsonderwijs telde 216 leerlingen, het privaatrechtelijk onderwijs telde 71 leerlingen en het gemeentelijk onderwijs telde 117 leerlingen.

De gemiddelde aanwezigheid op jaarbasis bedroeg 200,55 voor het gemeenschapsonderwijs, 64,32 voor het privaatrechtelijk onderwijs en 94,23 voor het gemeentelijk onderwijs.

**BUITENGEWOON SECUNDAIR ONDERWIJS**  
**Schoolbevolking naar type**  
**OPLEIDINGSVORM 1 - BuSO TOT SOCIALE AANPASSING**

	Type 1		Type 2		Type 3		Type 4		Type 6		Type 7		Algemeen totaal		
	J	M	J	M	J	M	J	M	J	M	J	M	J	M	T
<b>Antwerpen</b>	-	-	113	52	4	2	111	38	-	-	15	2	243	94	337
Gemeenschapsonderwijs	-	-	312	213	-	-	147	80	31	12	47	13	537	318	855
Privaatrechtelijk	-	-	65	25	-	-	18	18	-	-	-	-	83	43	126
Provincie	-	-	490	290	4	2	276	136	31	12	62	15	863	455	1.318
Gemeente	-	-	16	15	-	-	24	10	-	-	-	-	40	25	65
<b>Totaal</b>	-	-	161	138	15	4	16	18	-	-	-	-	192	160	352
<b>Vlaams-Brabant</b>	-	-	-	-	-	-	-	-	-	-	-	-	-	-	-
Gemeenschapsonderwijs	-	-	177	153	15	4	40	28	-	-	-	-	232	185	417
Privaatrechtelijk	-	-	14	18	-	-	24	9	-	-	-	-	38	27	65
Provincie	-	-	21	12	-	-	2	4	26	25	-	-	49	41	90
Gemeente	-	-	-	-	-	-	-	-	-	-	-	-	-	-	-
<b>Totaal</b>	-	-	35	30	-	-	26	13	26	25	-	-	87	68	155
<b>Brussels Hoofdstedelijk Gewest</b>	-	-	48	32	1	-	22	20	3	-	-	-	74	52	126
Gemeenschapsonderwijs	-	-	236	179	-	-	52	29	26	16	16	6	330	230	560
Privaatrechtelijk	-	-	-	-	-	-	-	-	-	-	-	-	-	-	-
Provincie	-	-	-	-	-	-	-	-	-	-	-	-	-	-	-
Gemeente	-	-	284	211	1	-	74	49	29	16	16	6	404	282	686
<b>Totaal</b>	-	-	125	81	-	-	35	28	-	-	3	1	163	110	273
<b>Oost-Vlaanderen</b>	-	-	285	203	-	-	55	35	22	23	25	5	387	266	653
Gemeenschapsonderwijs	-	-	25	22	-	-	-	-	-	-	-	-	25	22	47
Privaatrechtelijk	-	-	435	306	-	-	90	63	22	23	28	6	575	398	973
Provincie	-	-	64	35	1	-	17	7	-	-	-	-	82	42	124
Gemeente	-	-	133	75	21	9	52	42	-	-	83	24	289	150	439
<b>Totaal</b>	-	-	51	18	-	-	2	-	-	-	-	-	54	18	72
<b>Limburg</b>	-	-	248	128	22	9	71	49	1	-	83	24	425	210	635
Gemeenschapsonderwijs	-	-	380	233	6	2	233	112	3	-	18	3	640	350	990
Privaatrechtelijk	-	-	1.148	820	36	13	324	208	105	76	171	48	1.784	1.165	2.949
Provincie	-	-	90	47	-	-	18	18	-	-	-	-	108	65	173
Gemeente	-	-	51	18	-	-	2	-	1	-	-	-	54	18	72
<b>Totaal</b>	-	-	1.669	1.118	42	15	577	338	109	76	189	51	2.586	1.598	4.184
<b>ALGEMEEN TOTAAL</b>	-	-	380	233	6	2	233	112	3	-	18	3	640	350	990
Gemeenschapsonderwijs	-	-	1.148	820	36	13	324	208	105	76	171	48	1.784	1.165	2.949
Privaatrechtelijk	-	-	90	47	-	-	18	18	-	-	-	-	108	65	173
Provincie	-	-	51	18	-	-	2	-	1	-	-	-	54	18	72
Gemeente	-	-	1.669	1.118	42	15	577	338	109	76	189	51	2.586	1.598	4.184
<b>Totaal</b>	-	-	380	233	6	2	233	112	3	-	18	3	640	350	990
Gemeenschapsonderwijs	-	-	1.148	820	36	13	324	208	105	76	171	48	1.784	1.165	2.949
Privaatrechtelijk	-	-	90	47	-	-	18	18	-	-	-	-	108	65	173
Provincie	-	-	51	18	-	-	2	-	1	-	-	-	54	18	72
Gemeente	-	-	1.669	1.118	42	15	577	338	109	76	189	51	2.586	1.598	4.184
<b>Totaal</b>	-	-	380	233	6	2	233	112	3	-	18	3	640	350	990
Gemeenschapsonderwijs	-	-	1.148	820	36	13	324	208	105	76	171	48	1.784	1.165	2.949
Privaatrechtelijk	-	-	90	47	-	-	18	18	-	-	-	-	108	65	173
Provincie	-	-	51	18	-	-	2	-	1	-	-	-	54	18	72
Gemeente	-	-	1.669	1.118	42	15	577	338	109	76	189	51	2.586	1.598	4.184
<b>Totaal</b>	-	-	380	233	6	2	233	112	3	-	18	3	640	350	990
Gemeenschapsonderwijs	-	-	1.148	820	36	13	324	208	105	76	171	48	1.784	1.165	2.949
Privaatrechtelijk	-	-	90	47	-	-	18	18	-	-	-	-	108	65	173
Provincie	-	-	51	18	-	-	2	-	1	-	-	-	54	18	72
Gemeente	-	-	1.669	1.118	42	15	577	338	109	76	189	51	2.586	1.598	4.184
<b>Totaal</b>	-	-	380	233	6	2	233	112	3	-	18	3	640	350	990
Gemeenschapsonderwijs	-	-	1.148	820	36	13	324	208	105	76	171	48	1.784	1.165	2.949
Privaatrechtelijk	-	-	90	47	-	-	18	18	-	-	-	-	108	65	173
Provincie	-	-	51	18	-	-	2	-	1	-	-	-	54	18	72
Gemeente	-	-	1.669	1.118	42	15	577	338	109	76	189	51	2.586	1.598	4.184





**BUITENGEWOON SECUNDAIR ONDERWIJS**  
**Schoolbevolking naar type**  
**OPLEIDINGSVORM 2 - BuSO TOT SOCIALE AANPASSING EN ARBEIDSGESCHIKTMAKING**

	Type 1		Type 2		Type 3		Type 4		Type 6		Type 7		Algemeen totaal		
	J	M	J	M	J	M	J	M	J	M	J	M	J	M	T
<b>Antwerpen</b>	-	-	168	101	14	2	36	12	-	-	1	-	219	115	334
Gemeenschapsonderwijs	-	-	185	133	5	1	23	16	-	-	-	-	213	150	363
Privaatrechtelijk	-	-	56	32	-	1	-	1	-	-	8	4	64	38	102
Provincie	-	-	409	266	19	4	59	29	-	-	9	4	496	303	799
Gemeente	-	-	26	17	-	-	1	1	-	-	-	-	27	18	45
<b>Totaal</b>	-	-	55	40	6	1	-	-	-	-	-	-	61	41	102
<b>Vlaams-Brabant</b>	-	-	-	-	-	-	-	-	-	-	-	-	-	-	-
Gemeenschapsonderwijs	-	-	81	57	6	1	1	1	-	-	-	-	88	59	147
Privaatrechtelijk	-	-	17	7	-	-	3	-	-	-	-	-	20	7	27
Provincie	-	-	21	18	-	-	-	-	-	-	-	-	21	18	39
Gemeente	-	-	-	-	-	-	-	-	-	-	-	-	-	-	-
VI. Gemeenschapscommissie	-	-	-	-	-	-	-	-	-	-	14	4	14	4	18
<b>Totaal</b>	-	-	38	25	-	-	3	-	-	14	14	4	55	29	84
<b>West-Vlaanderen</b>	-	-	83	66	12	5	49	10	3	1	-	-	147	82	229
Gemeenschapsonderwijs	-	-	246	169	-	-	12	9	6	8	5	2	269	188	457
Privaatrechtelijk	-	-	-	-	-	-	-	-	-	-	-	-	-	-	-
Provincie	-	-	-	-	-	-	-	-	-	-	-	-	-	-	-
Gemeente	-	-	-	-	-	-	-	-	-	-	-	-	-	-	-
<b>Totaal</b>	-	-	329	235	12	5	61	19	9	9	5	2	416	270	686
<b>Oost-Vlaanderen</b>	-	-	174	122	10	1	17	6	-	-	1	2	202	131	333
Gemeenschapsonderwijs	-	-	161	117	20	1	27	13	-	-	21	6	229	137	366
Privaatrechtelijk	-	-	35	16	-	-	-	-	-	-	-	-	-	-	-
Provincie	-	-	-	-	2	-	-	-	-	-	-	-	37	16	53
Gemeente	-	-	370	255	32	2	44	19	-	-	22	8	468	284	752
<b>Limburg</b>	-	-	85	58	2	2	1	2	-	-	-	-	88	62	150
Gemeenschapsonderwijs	-	-	161	127	27	8	3	2	-	-	-	-	191	137	328
Privaatrechtelijk	-	-	-	-	-	-	-	-	-	-	-	-	-	-	-
Provincie	-	-	29	21	5	-	2	1	1	1	-	-	37	22	59
Gemeente	-	-	275	206	34	10	6	5	1	-	-	-	316	221	537
Intercommunale	-	-	553	371	38	10	107	31	3	1	2	2	703	415	1.118
<b>ALGEMEEN TOTAAL</b>	-	-	829	604	58	11	65	40	6	8	26	8	984	671	1.655
Gemeenschapsonderwijs	-	-	91	48	2	1	-	1	-	-	8	4	101	54	155
Privaatrechtelijk	-	-	29	21	5	-	2	1	1	-	1	-	37	22	59
Provincie	-	-	-	-	-	-	-	-	-	-	-	-	-	-	-
Gemeente	-	-	1.502	1.044	103	22	174	73	10	9	50	18	1.839	1.166	3.005
Intercommunale	-	-	-	-	-	-	-	-	-	-	-	-	-	-	-
VI. Gemeenschapscommissie	-	-	-	-	-	-	-	-	-	-	-	-	-	-	-
<b>Totaal</b>	-	-	1.502	1.044	103	22	174	73	10	9	50	18	1.839	1.166	3.005

**BUITENGEWOON SECUNDAIR ONDERWIJS**  
**Schoolbevolking naar type**  
**OPLEIDINGSVORM 3 - BuSO BUITENGEWOON BEROEPSONDERWIJS**

	Type 1		Type 2		Type 3		Type 4		Type 6		Type 7		Algemeen totaal						
	Licht mentale stoornissen		Matig en/of ernstig mentale stoornissen		Karacteriële stoornissen		Fysieke handicap		Visuele stoornissen		Auditiële stoornissen								
	J	M	J	M	J	M	J	M	J	M	J	M	J	M	J	M	J	M	T
<b>Antwerpen</b>	300	273	-	-	87	21	34	5	-	-	1	1	422	300	722				
Gemeenschapsonderwijs	766	623	-	-	234	27	30	1	-	-	73	16	1.103	667	1.770				
Privaatrechtelijk	335	236	-	-	105	18	1	2	-	-	22	8	463	265	728				
Provincie	1.401	1.132	-	-	426	66	65	8	-	-	96	25	1.988	1.232	3.220				
Gemeente	125	76	-	-	9	3	26	7	-	-	2	-	162	86	248				
<b>Totaal</b>	220	175	-	-	77	13	-	1	-	-	-	-	297	189	486				
<b>Vlaams-Brabant</b>	237	135	-	-	26	1	1	-	-	-	-	-	264	136	400				
Gemeenschapsonderwijs	582	386	-	-	112	17	27	8	-	-	2	-	723	411	1.134				
Privaatrechtelijk	-	-	-	-	-	-	-	-	-	-	-	-	-	-	-				
Provincie	55	78	-	-	-	-	3	8	-	-	-	2	58	88	146				
Gemeente	56	19	-	-	27	4	-	-	2	1	61	20	146	44	190				
<b>Totaal</b>	111	97	-	-	27	4	-	-	5	9	61	22	204	132	336				
<b>West-Vlaanderen</b>	291	215	-	-	92	18	70	18	-	-	-	-	453	251	704				
Gemeenschapsonderwijs	804	577	-	-	137	29	-	-	-	-	-	-	941	606	1.547				
Privaatrechtelijk	-	-	-	-	-	-	-	-	-	-	-	-	-	-	-				
Provincie	-	-	-	-	-	-	-	-	-	-	-	-	-	-	-				
Gemeente	1.095	792	-	-	229	47	70	18	-	-	-	-	1.394	857	2.251				
<b>Oost-Vlaanderen</b>	231	164	-	-	5	2	15	2	-	-	5	1	256	169	425				
Gemeenschapsonderwijs	720	571	-	-	298	63	13	5	-	-	90	19	1.121	658	1.779				
Privaatrechtelijk	76	42	-	-	11	-	-	-	-	-	-	-	87	42	129				
Provincie	87	102	-	-	20	16	-	-	-	-	-	-	107	118	225				
Gemeente	1.114	879	-	-	334	81	28	7	-	-	95	20	1.571	987	2.558				
<b>Limburg</b>	206	149	-	-	62	19	8	2	-	-	7	1	283	171	454				
Gemeenschapsonderwijs	586	331	-	-	259	55	2	-	1	-	47	21	895	407	1.302				
Privaatrechtelijk	19	6	-	-	12	4	-	-	-	-	-	-	31	10	41				
Provincie	90	3	-	-	-	-	-	-	-	-	-	-	90	3	93				
Gemeente	58	26	-	-	24	8	1	-	1	-	-	-	83	34	117				
Intercommunale	959	515	-	-	357	86	10	2	2	-	54	22	1.382	625	2.007				
<b>ALGEMEEN TOTAAL</b>	1.153	877	-	-	255	63	153	34	-	-	15	3	1.576	977	2.553				
Gemeenschapsonderwijs	3.151	2.355	-	-	1.005	187	45	7	4	8	210	58	4.415	2.615	7.030				
Privaatrechtelijk	95	48	-	-	23	4	-	-	-	-	-	-	118	52	170				
Provincie	749	476	-	-	151	35	2	2	1	1	22	8	924	522	1.446				
Gemeente	58	26	-	-	24	8	-	-	1	1	8	-	83	34	117				
Intercommunale	56	19	-	-	27	4	2	-	2	1	61	20	146	44	190				
VI. Gemeenschapscommissie	5.262	3.801	-	-	1.485	301	200	43	7	10	308	89	7.262	4.244	11.506				
<b>Totaal</b>																			



**BUITENGEWOON SECUNDAIR ONDERWIJS**  
**Schoolbevolking naar type**  
**OPLEIDINGSVORM 4 - BuSO SECUNDAIR ONDERWIJS**

	Type 1		Type 2		Type 3		Type 4		Type 6		Type 7		Algemeen totaal		
	J	M	J	M	J	M	J	M	J	M	J	M	J	M	T
<b>Antwerpen</b>	-	-	-	-	-	-	-	6	-	-	-	-	35	6	41
Gemeenschapsonderwijs	-	-	-	-	-	-	-	35	-	-	-	-	71	22	93
Privaatrechtelijk	-	-	-	-	-	-	-	71	-	-	-	-	-	-	-
Provincie	-	-	-	-	-	-	-	-	-	-	-	-	-	-	-
Gemeente	-	-	-	-	-	-	-	-	-	-	-	-	-	-	-
<b>Totaal</b>	-	-	-	-	-	-	<b>28</b>	<b>106</b>	-	-	-	-	<b>106</b>	<b>28</b>	<b>134</b>
<b>Vlaams-Brabant</b>	-	-	-	-	-	-	-	-	-	-	-	-	-	-	-
Gemeenschapsonderwijs	-	-	-	-	-	-	-	-	-	-	-	-	-	-	-
Privaatrechtelijk	-	-	-	-	-	-	-	-	-	-	-	-	-	-	-
Provincie	-	-	-	-	-	-	-	-	-	-	-	-	-	-	-
Gemeente	-	-	-	-	-	-	-	-	-	-	-	-	-	-	-
<b>Totaal</b>	-	-	-	-	-	-	-	-	-	-	-	-	-	-	-
<b>Brussels Hoofdstedelijk Gewest</b>	-	-	-	-	-	-	-	-	-	-	-	-	-	-	-
Gemeenschapsonderwijs	-	-	-	-	-	-	-	-	-	-	-	-	-	-	-
Privaatrechtelijk	-	-	-	-	-	-	-	-	5	6	10	82	87	16	103
Gemeente	-	-	-	-	-	-	-	-	-	-	-	-	-	-	-
VI. Gemeenschapscommissie	-	-	-	-	-	-	-	-	-	-	-	-	-	-	-
<b>Totaal</b>	-	-	-	-	-	-	-	-	<b>5</b>	<b>6</b>	<b>10</b>	<b>82</b>	<b>87</b>	<b>16</b>	<b>103</b>
<b>West-Vlaanderen</b>	-	-	-	-	2	8	73	37	7	3	84	75	8	83	
Gemeenschapsonderwijs	-	-	-	-	2	8	73	37	7	3	84	75	8	83	
Privaatrechtelijk	-	-	-	-	92	17	37	17	7	3	84	220	35	255	
Provincie	-	-	-	-	-	-	-	-	-	-	-	-	-	-	
Gemeente	-	-	-	-	-	-	-	-	-	-	-	-	-	-	
<b>Totaal</b>	-	-	-	-	<b>94</b>	<b>25</b>	<b>110</b>	<b>54</b>	<b>7</b>	<b>3</b>	<b>84</b>	<b>295</b>	<b>43</b>	<b>338</b>	
<b>Oost-Vlaanderen</b>	-	-	-	-	35	6	46	6	-	-	-	81	22	103	
Gemeenschapsonderwijs	-	-	-	-	35	6	46	6	-	-	-	81	22	103	
Privaatrechtelijk	-	-	-	-	58	1	53	37	-	-	47	100	43	143	
Provincie	-	-	-	-	58	1	53	37	-	-	47	58	1	59	
Gemeente	-	-	-	-	-	-	-	-	-	-	-	-	-	-	
<b>Totaal</b>	-	-	-	-	<b>93</b>	<b>43</b>	<b>99</b>	<b>43</b>	-	-	<b>47</b>	<b>239</b>	<b>66</b>	<b>305</b>	
<b>Limburg</b>	-	-	-	-	1	1	13	1	-	-	-	14	2	16	
Gemeenschapsonderwijs	-	-	-	-	1	1	13	1	-	-	-	14	2	16	
Privaatrechtelijk	-	-	-	-	155	21	64	4	-	-	-	155	21	176	
Provincie	-	-	-	-	64	4	64	4	-	-	-	64	4	68	
Gemeente	-	-	-	-	-	-	-	-	-	-	-	-	-	-	
Intercommunale	-	-	-	-	-	-	-	-	-	-	-	-	-	-	
<b>Totaal</b>	-	-	-	-	<b>220</b>	<b>26</b>	<b>13</b>	<b>1</b>	-	-	-	<b>233</b>	<b>27</b>	<b>260</b>	
<b>ALGEMEEN TOTAAL</b>	-	-	-	-	38	17	167	21	-	-	-	205	38	243	
Gemeenschapsonderwijs	-	-	-	-	247	24	161	76	12	9	213	633	137	770	
Privaatrechtelijk	-	-	-	-	122	5	122	-	-	-	-	122	5	127	
Provincie	-	-	-	-	-	-	-	-	-	-	-	-	-	-	
Gemeente	-	-	-	-	-	-	-	-	-	-	-	-	-	-	
Intercommunale	-	-	-	-	-	-	-	-	-	-	-	-	-	-	
VI. Gemeenschapscommissie	-	-	-	-	-	-	-	-	-	-	-	-	-	-	
<b>Totaal</b>	-	-	-	-	<b>407</b>	<b>46</b>	<b>328</b>	<b>97</b>	<b>12</b>	<b>9</b>	<b>213</b>	<b>960</b>	<b>180</b>	<b>1.140</b>	

Om dubbelstellingen te vermijden werden de leerlingen van het type 5 niet opgenomen in deze tabel (zie toelichting).

Op 1 februari 2012 werden er 404 leerlingen geteld in het buitengewoon secundair onderwijs van het type 5:

Het gemeenschapsonderwijs telde 216 leerlingen, het privaatrechtelijk onderwijs telde 71 leerlingen en het gemeenschappelijk onderwijs telde 117 leerlingen.

De gemiddelde aanwezigheid op jaarbasis bedroeg 200,55 voor het gemeenschapsonderwijs, 64,32 voor het privaatrechtelijk onderwijs en 94,23 voor het gemeenschappelijk onderwijs.

**BUITENGEWOON SECUNDAIR ONDERWIJS**  
**Schoolbevolking per afdeling/opleiding en soort inrichtende macht (opleidingsvormen 3 en 4) (1)**  
**Alle inrichtende machten**

	Gemeenschapsonderwijs						Privaatrechtelijk						Provincie						Gemeente						Intercommunale						VI. Gemeenschapscomm.						Totaal								
	J			M			T			J			M			T			J			M			T			J			M			T			J			M			T		
<b>Lineair onderwijs</b>	300	173	473	781	475	1.256	21	9	30	141	86	227	10	2	12	20	6	26	1.273	751	2.024																								
Observatie	55	1	56	61	3	64	-	-	-	-	-	-	-	-	-	-	-	-	116	4	120																								
Auto-hulpmechaniciën	50	17	67	85	36	121	-	-	-	-	-	-	-	-	-	-	-	-	135	53	188																								
Bakkersgast	-	-	-	-	-	-	-	-	-	-	-	-	-	-	-	18	1	19	18	1	19																								
Boekbinder	174	187	361	276	306	582	18	19	37	72	65	137	15	16	31	-	-	-	555	593	1.148																								
Grootkeukenmedewerker	109	4	113	423	4	427	16	-	16	125	-	125	14	-	14	-	-	-	687	8	695																								
Hoeklasser	-	-	-	2	2	4	-	-	-	-	-	-	-	-	-	-	-	-	2	2	4																								
Hulpvever	130	2	132	237	6	243	-	-	-	-	-	-	-	-	-	-	-	-	367	8	375																								
Interieurbouwer	8	115	123	11	322	333	-	-	-	9	49	58	-	-	-	-	-	-	28	486	514																								
Kappersmedewerker	25	306	331	53	697	750	2	20	22	16	180	196	-	-	-	-	-	-	96	1.203	1.299																								
Logistiek assistent in ziekenhuizen en zorginstellingen	20	1	21	68	1	69	-	-	-	16	16	16	-	-	-	31	-	31	135	2	137																								
Loodgieter	-	-	-	166	41	207	-	-	-	-	-	-	-	-	-	-	-	-	166	41	207																								
Magazijnmedewerker	181	-	181	411	1	412	18	-	18	114	-	114	-	-	-	12	1	13	736	2	738																								
Metselaar	-	-	-	9	12	21	-	-	-	-	-	-	-	-	-	-	-	-	9	12	21																								
Meubelstofeerder	20	-	20	135	6	141	-	-	-	-	-	-	19	-	19	-	-	-	174	6	180																								
Onderhoudsassistent	1	7	8	18	112	130	-	-	-	8	10	18	1	9	10	7	16	23	35	154	189																								
Onderhoudshulp in instellingen en professionele schoonmaak	-	-	-	59	1	60	-	-	-	-	-	-	-	-	-	-	-	-	59	1	60																								
Plaatbewerker	-	-	-	67	1	68	-	-	-	66	1	67	-	-	-	-	-	-	133	2	135																								
Plaatslager	-	-	-	30	22	52	-	-	-	-	-	-	-	-	-	-	-	-	30	22	52																								
Receptiemedewerker	146	49	195	208	49	257	-	-	-	87	21	108	-	-	-	-	-	-	441	119	560																								
Schilder-decorateur	-	-	-	10	1	11	-	-	-	-	-	-	-	-	-	-	-	-	10	1	11																								
Slagersgast	164	24	188	367	50	417	-	-	-	87	5	92	17	4	21	-	-	-	635	83	718																								
Tuinbouwarbeider	-	-	-	9	-	9	-	-	-	-	-	-	-	-	-	-	-	-	9	-	9																								
Vloeder-tegelzetter	-	-	-	-	-	-	-	-	-	1	15	16	-	-	-	-	-	-	1	15	16																								
Wasserijoperator	84	2	86	461	12	473	35	1	36	51	1	52	-	-	-	-	-	-	631	16	647																								
Werkplaatsschrijnwerker	20	29	49	93	223	316	-	-	-	25	18	43	-	-	-	-	-	-	138	270	408																								
Winkelhulp	-	-	-	14	9	23	-	-	-	-	-	-	-	-	-	-	-	-	14	9	23																								
Zeefdrukker	1	1	2	2	-	2	-	-	-	-	-	-	-	-	-	-	-	-	3	1	4																								
POAH voor zieke kinderen OV3 (2)	88	59	147	250	168	418	8	3	11	48	35	83	7	3	10	8	-	8	409	268	677																								
Alternerende beroepsopleiding	138	25	163	253	45	298	47	1	48	-	-	-	-	-	-	-	-	-	438	71	509																								
Eerste graad (OV4)	54	12	66	215	45	260	51	2	53	-	-	-	-	-	-	-	-	-	320	59	379																								
Tweede graad (OV4)	13	1	14	165	47	212	24	2	26	-	-	-	-	-	-	-	-	-	202	50	252																								
Derde graad (OV4)																																													
<b>Totaal</b>	<b>1.781</b>	<b>1.015</b>	<b>2.796</b>	<b>4.939</b>	<b>2.697</b>	<b>7.636</b>	<b>240</b>	<b>57</b>	<b>297</b>	<b>866</b>	<b>486</b>	<b>1.352</b>	<b>83</b>	<b>34</b>	<b>117</b>	<b>96</b>	<b>24</b>	<b>120</b>	<b>8.005</b>	<b>4.313</b>	<b>12.318</b>																								



**BUITENGEWOON SECUNDAIR ONDERWIJS**  
**Schoolbevolking per afdeling/opleiding en soort inrichtende macht (opleidingsvormen 3 en 4) (1) (vervolg)**  
**Alle inrichtende machten**

	Gemeenschapsonderwijs		Privaatrechtelijk		Provincie		Gemeente		Intercommunale		Vi. Gemeenschapscomm.		Totaal		
	J	M	J	M	J	M	J	M	J	M	J	M	J	M	T
	T	T	T	T	T	T	T	T	T	T	T	T	T	T	T
<b>Modulair onderwijs</b>															
Aanvuller	-	-	5	17	-	-	-	7	-	-	-	-	-	5	17
Basismedewerker in organisaties	-	-	-	-	-	-	2	9	-	-	-	-	-	2	7
Boekhoudkundig medewerker	-	-	-	-	-	-	-	-	-	-	-	-	5	3	8
Dakdekker metalen dak	-	-	4	4	-	-	-	-	-	-	-	-	-	4	4
Dakdichter	-	-	2	2	-	-	-	-	-	-	-	-	-	2	2
Gegevensinvoerder/typist	-	-	-	-	-	-	-	-	-	-	-	-	6	2	8
Grootkeukenhulp	-	-	-	2	-	-	4	8	-	-	-	-	1	4	10
Grootkeukenmedewerker	-	-	-	-	-	-	-	-	-	-	-	-	10	3	3
Hoeklasser	-	-	-	-	-	-	9	9	-	-	-	-	2	2	4
Hulpkelner	-	-	-	1	-	-	-	-	-	-	-	-	10	1	11
Interieurbouwer	-	-	10	1	-	-	-	-	-	-	-	-	10	1	11
Kassamedewerker	-	-	-	1	-	-	-	-	-	-	-	-	-	-	1
Keukenhulp	-	-	13	5	-	-	8	6	14	-	-	-	4	1	5
Keukenmedewerker	-	-	-	-	-	-	3	3	3	-	-	-	4	9	13
Lasser monteerder MIG/MAG	-	-	16	-	-	-	-	-	-	-	-	-	-	16	-
Logistiek assistent ziekenhuizen en zorginstellingen	-	-	4	11	-	-	4	8	12	-	-	-	-	8	19
Loodgieter	-	-	10	10	-	-	-	-	-	-	-	-	10	-	10
Machinaal houtbewerker	-	-	19	19	-	-	-	-	-	-	-	-	19	-	19
Metselaar	-	-	-	-	-	-	4	4	4	-	-	-	4	-	4
Puntlasser	-	-	-	-	-	-	5	5	5	-	-	-	5	-	5
Receptiemedewerker	-	-	-	-	-	-	-	-	-	-	-	-	-	1	1
Schoonmaakhulp in instellingen en diensten	-	-	-	16	-	-	2	8	10	-	-	-	2	24	26
Secretariaatsmedewerker	-	-	-	-	-	-	-	-	-	-	-	17	1	18	18
Traiteurmedewerker	-	-	-	-	-	-	1	-	1	-	-	-	1	-	1
Werbbediener ruwbouw	-	-	26	1	27	-	19	-	19	-	-	-	45	1	46
Zaalmedewerker	-	-	-	-	-	-	-	-	-	-	-	1	1	-	1
<b>Totaal</b>	-	-	<b>109</b>	<b>55</b>	<b>164</b>	-	<b>58</b>	<b>36</b>	<b>94</b>	-	-	<b>50</b>	<b>20</b>	<b>217</b>	<b>328</b>
<b>Algemeen totaal</b>	<b>1.781</b>	<b>1.015</b>	<b>5.048</b>	<b>2.752</b>	<b>7.800</b>	<b>240</b>	<b>57</b>	<b>297</b>	<b>83</b>	<b>34</b>	<b>117</b>	<b>146</b>	<b>44</b>	<b>8.222</b>	<b>12.646</b>

(1) Om dubbelstellingen te vermijden werden de leerlingen van het type 5 niet opgenomen in deze tabel (zie toelichting).

Op 1 februari 2012 werden er 404 leerlingen geteld in het buitengewoon secundair onderwijs van het type 5.

Het gemeenschapsonderwijs telde 216 leerlingen, het privaatrechtelijk onderwijs telde 71 leerlingen en het gemeentelijk onderwijs telde 117 leerlingen.

De gemiddelde aanwezigheid op jaarbasis bedroeg 200,55 voor het gemeenschapsonderwijs, 64,32 voor het privaatrechtelijk onderwijs en 94,23 voor het gemeentelijk onderwijs.

(2) Permanent onderwijs aan huis voor zieke kinderen.

**BUITENGEWOON SECUNDAIR ONDERWIJS**  
**Schoolbevolking per afdeling/opleiding en naar type (opleidingsvormen 3 en 4) (1)**  
**GEMEENSCHAPSONDERWIJS**

	Type 1		Type 2		Type 3		Type 4		Type 6		Type 7		Algemeen totaal						
	Licht mentale stoornissen		Matig en/of ernstig mentale stoornissen		Karakterieële stoornissen		Fysieke handicap		Visuele stoornissen		Auditiële stoornissen		J	M	J	M	J	M	T
	J	M	J	M	J	M	J	M	J	M	J	M	J	M	J	M	J	M	T
<b>Lineair onderwijs</b>																			
Observatie	209	155	-	-	44	9	47	9	-	-	-	-	-	-	300	173	473		
Auto-hulpmechanici	44	1	-	-	10	-	1	-	-	-	-	-	-	-	55	1	56		
Bakkersgast	32	16	-	-	7	-	11	1	-	-	-	-	-	-	50	17	67		
Grooikeukenmedewerker	117	158	-	-	34	13	18	14	-	-	5	2	-	-	174	187	361		
Hoeklasser	73	3	-	-	29	1	7	-	-	-	-	-	-	-	109	4	113		
Interieurbouwer	101	2	-	-	18	-	8	-	-	-	3	-	-	-	130	2	132		
Kappersmedewerker	6	97	-	-	2	18	-	-	-	-	-	-	-	-	8	115	123		
Logistiek assistent in ziekenhuizen en zorginstellingen	20	286	-	-	2	12	3	7	-	-	-	1	-	-	25	306	331		
Loodgieter	17	1	-	-	-	-	1	-	-	-	2	-	-	-	20	1	21		
Metselaar	142	-	-	-	33	-	5	-	-	-	1	-	-	-	181	-	181		
Onderhoudsassistente	12	-	-	-	6	-	2	-	-	-	-	-	-	-	20	-	20		
Onderhoudshulp in instellingen en professionele schoonmaak	-	6	-	-	-	1	1	-	-	-	-	-	-	-	1	7	8		
Schilder-decorateur	103	44	-	-	35	5	8	-	-	-	-	-	-	-	146	49	195		
Tuinbouwarbeider	119	23	-	-	20	1	22	-	-	-	3	-	-	-	164	24	188		
Werkplaatsschrijnwerker	69	2	-	-	7	-	8	-	-	-	-	-	-	-	84	2	86		
Winkelhulp	15	28	-	-	1	1	4	-	-	-	-	-	-	-	20	29	49		
POAH voor zieke kinderen OV3 (2)	-	-	-	-	-	-	1	1	-	-	-	-	-	-	1	1	2		
Alternerende beroepsopleiding	74	55	-	-	7	2	6	2	-	-	1	-	-	-	88	59	147		
Eerste graad (OV4)	-	-	-	-	22	9	116	16	-	-	-	-	-	-	138	25	163		
Tweede graad (OV4)	-	-	-	-	15	8	39	4	-	-	-	-	-	-	54	12	66		
Derde graad (OV4)	-	-	-	-	1	-	12	1	-	-	-	-	-	-	13	1	14		
<b>Totaal</b>	<b>1.153</b>	<b>877</b>	<b>-</b>	<b>-</b>	<b>293</b>	<b>80</b>	<b>320</b>	<b>55</b>	<b>-</b>	<b>-</b>	<b>15</b>	<b>3</b>	<b>1.781</b>	<b>1.015</b>	<b>2.796</b>				

(1) Om dubbelstellingen te vermijden werden de leerlingen van het type 5 niet opgenomen in deze tabel (zie toelichting).  
 Op 1 februari 2012 telde het gemeenschapsonderwijs 216 leerlingen. De gemiddelde aanwezigheid op jaarbasis bedroeg 200,55.  
 (2) Permanent onderwijs aan huis voor zieke kinderen.



**BUITENGEWOON SECUNDAIR ONDERWIJS**

**Schoolbevolking per afdeling/opleiding en naar type (opleidingsvormen 3 en 4) (1)**

**PRIVAATRECHTELIJK**

	Type 1		Type 2		Type 3		Type 4		Type 6		Type 7		Algemeen totaal			
	Licht mentale stoornissen		Matig en/of ernstig mentale stoornissen		Karakterieële stoornissen		Fysieke handicap		Visuele stoornissen		Auditiële stoornissen		J	M	T	
	J	M	J	M	J	M	J	M	J	M	J	M				
<b>Lineair onderwijs</b>	560	429	-	-	170	33	7	2	1	1	43	10	781	475	1.256	
Observatie	54	3	-	-	7	-	-	-	-	-	-	-	61	3	64	
Auto-hulpmechanici	46	31	-	-	17	3	-	-	-	-	22	2	85	36	121	
Bakkersgast	176	262	-	-	75	31	-	-	-	-	25	13	276	306	582	
Grootkeukenmedewerker	316	4	-	-	100	-	1	-	-	-	6	-	423	4	427	
Hoeklasser	2	2	-	-	-	-	-	-	-	-	-	-	2	2	4	
Hulpweger	197	5	-	-	40	1	-	-	-	-	-	-	237	6	243	
Interieurbouwer	6	308	-	-	5	14	-	-	-	-	-	-	11	322	333	
Kappersmedewerker	41	659	-	-	10	33	1	-	1	3	-	2	53	697	750	
Logistiek assistent in ziekenhuizen en zorginstellingen	64	1	-	-	4	-	-	-	-	-	-	-	68	1	69	
Loodgieter	93	36	-	-	54	4	5	-	-	-	14	1	166	41	207	
Magazijnmedewerker	294	1	-	-	115	-	2	-	-	-	-	-	411	1	412	
Metselaar	7	11	-	-	2	1	-	-	-	-	-	-	9	12	21	
Meubelstofleider	103	6	-	-	20	-	-	-	-	-	12	-	135	6	141	
Onderhoudshulp in instellingen en professionele schoonmaak	13	103	-	-	5	9	-	-	-	-	-	-	18	112	130	
Plaatbewerker	44	1	-	-	15	-	-	-	-	-	-	-	59	1	60	
Plaatslager	52	1	-	-	15	-	-	-	-	-	-	-	67	1	68	
Receptiemedewerker	-	2	-	-	1	3	6	3	1	4	22	10	30	22	52	
Schilder-decorateur	155	42	-	-	36	4	5	-	-	-	12	3	208	49	257	
Slagersgast	6	1	-	-	-	-	-	-	-	-	4	-	10	1	11	
Tuinbouwarbeider	231	44	-	-	112	5	9	-	-	-	15	1	367	50	417	
Vloerder-tegelzetter	9	-	-	-	-	-	-	-	-	-	-	-	9	-	9	
Werkplaatsschrijnwerker	346	11	-	-	95	1	4	-	-	-	16	-	461	12	473	
Winkelhulp	68	192	-	-	16	17	2	1	-	-	7	13	93	223	316	
Zeefdrukker	11	9	-	-	3	-	-	-	-	-	-	-	14	9	23	
POAH voor zieke kinderen OV3 (2)	-	-	-	-	2	-	-	-	-	-	-	-	2	-	2	
Alternerende beroepsopleiding	198	154	-	-	36	10	3	1	1	1	12	3	250	168	418	
Eerste graad (OV4)	-	-	-	-	118	9	54	24	2	1	79	11	253	45	298	
Tweede graad (OV4)	-	-	-	-	97	7	45	26	3	4	70	8	215	45	260	
Derde graad (OV4)	-	-	-	-	32	8	62	26	7	4	64	9	165	47	212	
<b>Totaal</b>	<b>3.092</b>	<b>2.318</b>	<b>-</b>	<b>-</b>	<b>1.202</b>	<b>193</b>	<b>206</b>	<b>83</b>	<b>16</b>	<b>17</b>	<b>423</b>	<b>86</b>	<b>4.939</b>	<b>2.697</b>	<b>7.636</b>	

**BUITENGEWOON SECUNDAIR ONDERWIJS**  
**Schoolbevolking per afdeling/opleiding en naar type (opleidingsvormen 3 en 4) (1) (vervolg)**  
**PRIVAATRECHTELIJK**

	Type 1		Type 2		Type 3		Type 4		Type 6		Type 7		Algemeen totaal				
	Licht mentale stoornissen		Matig en/of ernstig mentale stoornissen		Karakteriele stoornissen		Fysieke handicap		Visuele stoornissen		Auditiële stoornissen		J	M	T		
	J	M	J	M	J	M	J	M	J	M	J	M	J	M	T		
<b>Modulair onderwijs</b>																	
Aanvuller	2	10	-	-	3	7	-	-	-	-	-	-	5	17	22		
Dakdekker metalen dak	2	-	-	-	2	-	-	-	-	-	-	-	4	-	4		
Daklichter	-	-	-	-	2	-	-	-	-	-	-	-	2	-	2		
Grootkeukenhulp	-	1	-	-	-	1	-	-	-	-	-	-	-	2	2		
Hulpkelner	-	1	-	-	-	-	-	-	-	-	-	-	-	1	1		
Interieurbouwer	8	1	-	-	2	-	-	-	-	-	-	-	10	1	11		
Kassamedewerker	-	1	-	-	-	-	-	-	-	-	-	-	-	1	1		
Keukenhulp	3	3	-	-	10	2	-	-	-	-	-	-	13	5	18		
Lasser monteerder MIG/MAG	7	-	-	-	9	-	-	-	-	-	-	-	16	-	16		
Logistiek assistent in ziekenhuizen en zorginstellingen	3	10	-	-	1	1	-	-	-	-	-	-	4	11	15		
Loodgieter	5	-	-	-	5	-	-	-	-	-	-	-	10	-	10		
Machinaal houtbewerker	10	-	-	-	9	-	-	-	-	-	-	-	19	-	19		
Schoonmaakhulp in instellingen en diensten	-	10	-	-	-	6	-	-	-	-	-	-	-	16	16		
Werbbediener ruwbouw	19	-	-	-	7	1	-	-	-	-	-	-	26	1	27		
<b>Totaal</b>	<b>59</b>	<b>37</b>	<b>-</b>	<b>-</b>	<b>50</b>	<b>18</b>	<b>-</b>	<b>-</b>	<b>-</b>	<b>16</b>	<b>17</b>	<b>-</b>	<b>109</b>	<b>55</b>	<b>164</b>		
<b>Algemeen totaal</b>	<b>3.151</b>	<b>2.355</b>	<b>-</b>	<b>-</b>	<b>1.252</b>	<b>211</b>	<b>206</b>	<b>83</b>	<b>16</b>	<b>17</b>	<b>86</b>	<b>423</b>	<b>5.048</b>	<b>2.752</b>	<b>7.800</b>		

(1) Om dubbelstellingen te vermijden werden de leerlingen van het type 5 niet opgenomen in deze tabel (zie toelichting).  
 Op 1 februari 2012 telde het privaatrechtelijk onderwijs 71 leerlingen. De gemiddelde aanwezigheid op jaarbasis bedroeg 64,32.  
 (2) Permanent onderwijs aan huis voor zieke kinderen.





**BUITENGEWOON SECUNDAIR ONDERWIJS**

**Schoolbevolking per afdeling/opleiding en naar type (opleidingsvormen 3 en 4)**

**PROVINCIE**

	Type 1		Type 2		Type 3		Type 4		Type 6		Type 7		Algemeen totaal				
	Licht mentale stoornissen		Matig en/of ernstig mentale stoornissen		Karakteristieke stoornissen		Fysieke handicap		Visuele stoornissen		Auditiële stoornissen		J	M	T		
	J	M	J	M	J	M	J	M	J	M	J	M					
<b>Lineair onderwijs</b>																	
Observatie	15	8	-	-	6	1	-	-	-	-	-	-	21	9	30		
Grootkeukenmedewerker	11	16	-	-	7	3	-	-	-	-	-	-	18	19	37		
Hoeklasser	15	-	-	-	1	-	-	-	-	-	-	-	16	-	16		
Logistiek assistent in ziekenhuizen en zorginstellingen	2	20	-	-	-	-	-	-	-	-	-	-	2	20	22		
Metselaar	18	-	-	-	-	-	-	-	-	-	-	-	18	-	18		
Werkplaatsschrijnwerker	28	1	-	-	7	-	-	-	-	-	-	-	35	1	36		
Alternerende beroepsopleiding	6	3	-	-	2	-	-	-	-	-	-	-	8	3	11		
Eerste graad (OV4)	-	-	-	-	47	1	-	-	-	-	-	-	47	1	48		
Tweede graad (OV4)	-	-	-	-	51	2	-	-	-	-	-	-	51	2	53		
Derde graad (OV4)	-	-	-	-	24	2	-	-	-	-	-	-	24	2	26		
<b>Totaal</b>	<b>95</b>	<b>48</b>	<b>-</b>	<b>-</b>	<b>145</b>	<b>9</b>	<b>-</b>	<b>-</b>	<b>-</b>	<b>-</b>	<b>-</b>	<b>-</b>	<b>240</b>	<b>57</b>	<b>297</b>		

**BUITENGEWOON SECUNDAIR ONDERWIJS**  
**Schoolbevolking per afdeling/opleiding en naar type (opleidingsvormen 3 en 4)**  
**GEMEENTE**

	Type 1		Type 2		Type 3		Type 4		Type 6		Type 7		Algemeen totaal				
	Licht mentale stoornissen		Matig en/of ernstig mentale stoornissen		Karakterieële stoornissen		Fysieke handicap		Visuele stoornissen		Auditiële stoornissen		J	M	M	T	
	J	M	J	M	J	M	J	M	J	M	J	M	J	M	M	T	
<b>Lineair onderwijs</b>																	
Observatie	103	80	-	-	28	4	-	1	-	1	10	-	141	86	227		
Grootkeukenmedewerker	52	59	-	-	18	5	-	1	-	-	2	-	72	65	137		
Hoeklasser	94	-	-	-	28	-	1	-	-	-	2	-	125	-	125		
Kappersmedewerker	9	43	-	-	-	6	-	-	-	-	-	-	9	49	58		
Logistiek assistent in ziekenhuizen en zorginstellingen	12	165	-	-	3	11	1	-	-	-	-	4	16	180	196		
Loodgieter	13	-	-	-	3	-	-	-	-	-	-	-	16	-	16		
Metselaar	92	-	-	-	19	-	-	-	-	-	3	-	114	-	114		
Onderhoudshulp in instellingen en professionele schoonmaak	5	8	-	-	3	2	-	-	-	-	-	-	8	10	18		
Plaatslager	57	1	-	-	9	-	-	-	-	-	-	-	66	1	67		
Schilder-decorateur	75	18	-	-	12	3	-	-	-	-	-	-	87	21	108		
Tuinbouwarbeider	78	5	-	-	9	-	-	-	-	-	-	-	87	5	92		
Wasserijoperator	1	11	-	-	-	1	-	-	-	-	-	3	1	15	16		
Werkplaatsschrijnwerker	44	-	-	-	4	-	-	-	-	-	3	1	51	1	52		
Winkelhulp	13	16	-	-	11	2	-	-	-	-	1	-	25	18	43		
Alternerende beroepsopleiding	43	34	-	-	4	1	-	-	-	-	1	-	48	35	83		
<b>Totaal</b>	<b>691</b>	<b>440</b>	-	-	<b>151</b>	<b>35</b>	<b>2</b>	<b>2</b>	-	<b>1</b>	<b>22</b>	<b>8</b>	<b>866</b>	<b>486</b>	<b>1.352</b>		
<b>Modulair onderwijs</b>																	
Basismedewerker in organisaties	2	7	-	-	-	-	-	-	-	-	-	-	2	7	9		
Grootkeukenhulp	4	4	-	-	-	-	-	-	-	-	-	-	4	4	8		
Hoeklasser	9	-	-	-	-	-	-	-	-	-	-	-	9	-	9		
Keukenhulp	8	6	-	-	-	-	-	-	-	-	-	-	8	6	14		
Keukenmedewerker	-	3	-	-	-	-	-	-	-	-	-	-	-	3	3		
Logistiek assistent ziekenhuizen en zorginstellingen	4	8	-	-	-	-	-	-	-	-	-	-	4	8	12		
Metselaar	4	-	-	-	-	-	-	-	-	-	-	-	4	-	4		
Puntlasser	5	-	-	-	-	-	-	-	-	-	-	-	5	-	5		
Schoonmaakhulp in instellingen en diensten	2	8	-	-	-	-	-	-	-	-	-	-	2	8	10		
Traiteurmedewerker	1	-	-	-	-	-	-	-	-	-	-	-	1	-	1		
Werbbediener ruwbouw	19	-	-	-	-	-	-	-	-	-	-	-	19	-	19		
<b>Totaal</b>	<b>58</b>	<b>36</b>	-	-	-	-	-	-	-	-	-	-	<b>58</b>	<b>36</b>	<b>94</b>		
<b>Algemeen totaal</b>	<b>749</b>	<b>476</b>	-	-	<b>151</b>	<b>35</b>	<b>2</b>	<b>2</b>	-	<b>1</b>	<b>22</b>	<b>8</b>	<b>924</b>	<b>522</b>	<b>1.446</b>		

Om dubbelstellingen te vermijden werden de leerlingen van het type 5 niet opgenomen in deze tabel (zie toelichting).  
 Op 1 februari 2012 telde het gemeentelijk onderwijs 117 leerlingen. De gemiddelde aanwezigheid op jaarbasis bedroeg 94,23.



**BUITENGEWOON SECUNDAIR ONDERWIJS**  
**Schoolbevolking per afdeling/opleiding en naar type (opleidingsvormen 3 en 4)**  
**INTERCOMMUNALE**

	Type 1		Type 2		Type 3		Type 4		Type 6		Type 7		Algemeen totaal			
	J	M	J	M	J	M	J	M	J	M	J	M	J	M	T	
<b>Lineair onderwijs</b>	7	1	-	-	3	1	-	-	-	-	-	-	10	2	12	
Observatie	9	13	-	-	5	3	-	-	1	-	-	-	15	16	31	
Grootkeukenmedewerker	11	-	-	-	3	-	-	-	-	-	-	-	14	-	14	
Hoeklasser	12	-	-	-	7	-	-	-	-	-	-	-	19	-	19	
Onderhoudsassistent	-	7	-	-	1	2	-	-	-	-	-	-	1	9	10	
Onderhoudshulp in instellingen en professionele schoonmaak	12	2	-	-	5	2	-	-	-	-	-	-	17	4	21	
Tuinbouwarbeider	7	3	-	-	-	-	-	-	-	-	-	-	7	3	10	
Alternerende beroepsopleiding	<b>58</b>	<b>26</b>	-	-	<b>24</b>	<b>8</b>	-	-	<b>1</b>	-	-	-	<b>83</b>	<b>34</b>	<b>117</b>	
<b>Totaal</b>																

**BUITENGEWOON SECUNDAIR ONDERWIJS**  
**Schoolbevolking per afdeling/opleiding en naar type (opleidingsvormen 3 en 4)**  
**VLAAMSE GEMEENSCHAPSCOMMISSIE**

	Type 1		Type 2		Type 3		Type 4		Type 6		Type 7		Algemeen totaal				
	Licht mentale stoornissen		Matig en/of ernstig mentale stoornissen		Karakterieële stoornissen		Fysieke handicap		Visuele stoornissen		Auditiële stoornissen		J	M	M	T	
	J	M	J	M	J	M	J	M	J	M	J	M	J	M	M	T	
<b>Lineair onderwijs</b>																	
Observatie	5	5	-	-	2	-	-	-	-	-	13	1	20	6	26		
Boekbinder	12	1	-	-	6	-	-	-	-	-	-	-	18	1	19		
Loodgieter	24	-	-	-	7	-	-	-	-	-	-	-	31	-	31		
Metseelaar	5	1	-	-	7	-	-	-	-	-	-	-	12	1	13		
Onderhoudshulp in instellingen en professionele schoonmaak	3	12	-	-	4	4	-	-	-	-	-	-	7	16	23		
Alternerende beroepsopleiding	7	-	-	-	1	-	-	-	-	-	-	-	8	-	8		
<b>Totaal</b>	<b>56</b>	<b>19</b>	-	-	<b>27</b>	<b>4</b>	-	-	-	-	<b>13</b>	<b>1</b>	<b>96</b>	<b>24</b>	<b>120</b>		
<b>Modulair onderwijs</b>																	
Boekhoudkundig medewerker	-	-	-	-	-	-	-	-	2	-	3	3	5	3	8		
Gegevensinvoerder/typist	-	-	-	-	-	-	-	-	-	1	6	1	6	2	8		
Grootkeukenmedewerker	-	-	-	-	-	-	-	-	-	-	1	2	1	2	3		
Hoeklasser	-	-	-	-	-	-	-	-	-	-	10	-	10	-	10		
Hulpkelner	-	-	-	-	-	-	-	-	-	-	2	1	2	1	3		
Keukenhulp	-	-	-	-	-	-	-	-	-	-	4	1	4	1	5		
Keukenmedewerker	-	-	-	-	-	-	-	-	-	-	4	1	4	1	5		
Receptie medewerker	-	-	-	-	-	-	-	-	-	-	4	1	4	9	13		
Secretariaatsmedewerker	-	-	-	-	-	-	-	-	-	-	-	1	-	1	1		
Zaalmedewerker	-	-	-	-	-	-	-	-	-	-	17	1	17	1	18		
<b>Totaal</b>	-	-	-	-	-	-	-	-	<b>2</b>	<b>1</b>	<b>48</b>	<b>19</b>	<b>50</b>	<b>20</b>	<b>70</b>		
<b>Algemeen totaal</b>	<b>56</b>	<b>19</b>	-	-	<b>27</b>	<b>4</b>	-	-	<b>2</b>	<b>1</b>	<b>61</b>	<b>20</b>	<b>146</b>	<b>44</b>	<b>190</b>		



## Deel 1 SCHOOLBEVOLKING

### **Hoofdstuk 5 : HBO5 verpleegkunde**

**HBO5 VERPLEEGKUNDE**  
aantal cursisten op 1 februari 2012

	Jongens	Meisjes	Totaal
<b>Antwerpen</b>			
Gemeenschapsonderwijs	14	99	113
Privaatrechtelijk	124	943	1.067
Provincie	-	-	-
Gemeente	21	113	134
<b>Totaal</b>	<b>159</b>	<b>1.155</b>	<b>1.314</b>
<b>Vlaams-Brabant</b>			
Gemeenschapsonderwijs	-	-	-
Privaatrechtelijk	57	304	361
Provincie	-	-	-
Gemeente	-	-	-
<b>Totaal</b>	<b>57</b>	<b>304</b>	<b>361</b>
<b>Brussels Hoofdstedelijk Gewest</b>			
Gemeenschapsonderwijs	-	-	-
Privaatrechtelijk	15	72	87
Gemeente	-	-	-
Vlaamse Gemeenschapscommissie	-	-	-
<b>Totaal</b>	<b>15</b>	<b>72</b>	<b>87</b>
<b>West-Vlaanderen</b>			
Gemeenschapsonderwijs	107	624	731
Privaatrechtelijk	153	1.191	1.344
Provincie	-	-	-
Gemeente	-	-	-
<b>Totaal</b>	<b>260</b>	<b>1.815</b>	<b>2.075</b>
<b>Oost-Vlaanderen</b>			
Gemeenschapsonderwijs	-	-	-
Privaatrechtelijk	136	936	1.072
Provincie	-	-	-
Gemeente	-	-	-
<b>Totaal</b>	<b>136</b>	<b>936</b>	<b>1.072</b>
<b>Limburg</b>			
Gemeenschapsonderwijs	-	-	-
Privaatrechtelijk	132	723	855
Provincie	68	423	491
Gemeente	-	-	-
<b>Totaal</b>	<b>200</b>	<b>1.146</b>	<b>1.346</b>
<b>ALGEMEEN TOTAAL</b>			
Gemeenschapsonderwijs	121	723	844
Privaatrechtelijk	617	4.169	4.786
Provincie	68	423	491
Gemeente	21	113	134
Vlaamse Gemeenschapscommissie	-	-	-
<b>Totaal</b>	<b>827</b>	<b>5.428</b>	<b>6.255</b>

**HBO5 verpleegkunde**

Op 1 september 2009 werd het hoger beroepsonderwijs (HBO5) ingevoerd in het Vlaams onderwijsbestel. De opleiding verpleegkunde die vroeger behoorde tot de vierde graad van het beroepssecundair onderwijs ging vanaf die datum over naar het hoger beroepsonderwijs (HBO5 verpleegkunde).

HBO5 behoort tot het niveau hoger onderwijs. De opleidingen zijn beroepsgericht en situeren zich tussen het secundair onderwijs en de professionele bacheloropleidingen. De opleidingen HBO5 kunnen worden ingericht door centra voor volwassenenonderwijs of door hogescholen. HBO5 verpleegkunde wordt als enige uitzondering enkel ingericht door instellingen van het voltijds secundair onderwijs.

De driejarige opleiding HBO5 verpleegkunde (= 6 semesters) wordt modulair ingericht en leidt tot het diploma van gegradueerde.

**HBO5 VERPLEEGKUNDE**  
**aantal cursisten op 1 februari 2012 naar geboortejaar**

	Jongens	Meisjes	Totaal
1994	-	1	1
1993	34	300	334
1992	94	765	859
1991	140	856	996
1990	119	595	714
1989	70	358	428
1988	54	236	290
1987	36	188	224
1986	22	170	192
1985	9	156	165
1984	28	158	186
1983	17	108	125
1982	15	118	133
1981	16	114	130
1980	11	125	136
1979	10	119	129
1978	17	96	113
1977	13	95	108
1976	8	79	87
1975	8	89	97
1974	13	70	83
1973	14	62	76
1972	13	76	89
1971	8	51	59
1970	9	58	67
1969	6	67	73
1968	7	51	58
1967	4	55	59
1966	6	41	47
1965	10	29	39
1964	5	40	45
1963	2	29	31
1962	3	23	26
1961	2	15	17
1960	-	9	9
1959	-	9	9
1958	-	9	9
1957	1	2	3
1956	-	2	2
1955	2	-	2
1954	-	2	2
1953	-	1	1
1952	1	-	1
1951	-	1	1
<b>Totaal</b>	<b>827</b>	<b>5.428</b>	<b>6.255</b>







Deel 1 SCHOOLBEVOLKING

**Hoofdstuk 6 : Hoger onderwijs**

## LEIDRAAD NAAR DE TABELLEN

Blz.

### 1. Contracten

Aantal inschrijvingen per soort contract .....	272
--	-----

### 2. Diplomacontracten

Aantal inschrijvingen met een diplomacontract	
per onderwijstaal .....	275
per associatie en instelling .....	276
per studiegebied en soort opleiding * .....	278
in een lerarenopleiding .....	285
per geboortjaar .....	286
per soort opleiding en studiegebied * .....	292
per opleiding * (enkel basisopleidingen) .....	297
per soort opleiding en instelling .....	307
per instelling	
Artesis Hogeschool Antwerpen .....	312
Arteveldehogeschool .....	314
Erasmushogeschool Brussel .....	315
Groep T-Internationale Hogeschool Leuven .....	317
Hogere Zeevaartschool .....	318
Hogeschool Gent .....	319
Hogeschool voor Wetenschap & Kunst .....	321
Hogeschool West-Vlaanderen .....	322
HUB-EHSAL .....	323
Karel de Grote-Hogeschool KH Antwerpen .....	324
Katholieke Hogeschool Brugge-Oostende .....	325
Katholieke Hogeschool Kempen .....	326
Katholieke Hogeschool Leuven .....	327
Katholieke Hogeschool Limburg .....	328
Katholieke Hogeschool Sint-Lieven .....	329
Katholieke Hogeschool Zuid-West-Vlaanderen .....	330
Lessius Antwerpen .....	331
Lessius Mechelen .....	332
Plantijn-Hogeschool .....	333
Provinciale Hogeschool Limburg .....	334
XIOS Hogeschool Limburg .....	335
HUB-KUBrussel .....	336
Katholieke Universiteit Leuven .....	337
transnationale Universiteit Limburg .....	342
Universiteit Antwerpen .....	343
Universiteit Gent .....	346
Universiteit Hasselt .....	350
Vrije Universiteit Brussel .....	351
Gezamenlijke opleidingen .....	354
in een voorbereidings- of schakelprogramma .....	356

<b>3. Creditcontracten</b>	
Aantal inschrijvingen met een creditcontract *	357
<b>4. Generatiestudenten</b>	
Aantal inschrijvingen van generatiestudenten	
per soort opleiding en studiegebied *	358
per instelling *	359
per opleiding *	360
per studiegebied en geboortjaar *	364
<b>5. Evolutietabellen</b>	
Aantal studenten	
algemeen *	366
per studiegebied *	369
per instelling *	372
Aantal generatiestudenten	
per studiegebied *	374
per instelling *	376
<b>6. Uitgereikte diploma's</b>	
per studiegebied (basisopleidingen) *	540
per studiegebied (andere opleidingen) *	546
per instelling (basisopleidingen) *	549
per instelling (andere opleidingen) *	552
per opleiding en geboortjaar (diplomacontracten) *	556
lerarenopleiding	579

Opmerking:

De tabellen met een \* bevatten een onderscheid tussen hogescholen en universiteiten.

De meeste tabellen bevatten een opsplitsing naar geslacht en nationaliteit.

## DUIDING BIJ DE CIJFERS

### Databank Hoger Onderwijs : registratie per inschrijving

De cijfers voor hoger onderwijs in vroegere jaarboeken waren afkomstig uit de Databank Tertiair Onderwijs (DTO). In 2008-2009 werd de Databank Hoger Onderwijs (DHO) ingevoerd. De nieuwe databank DHO is er gekomen naar aanleiding van het Financieringsdecreet.

In DHO worden de gegevens op een andere manier geregistreerd dan in DTO, dit komt ook tot uiting in de tabellen van het statistisch jaarboek. In DTO werden de data verzameld per student, terwijl dit in DHO per inschrijving gebeurt. Vanaf het jaarboek 2008-2009 worden de cijfers per inschrijving weergegeven. Eén student kan meerdere inschrijvingen hebben in het hoger onderwijs. Het aantal inschrijvingen is dus niet gelijk aan het aantal studenten.

### Aantal actieve inschrijvingen op 30 september 2012

Vanaf het academiejaar 2008-2009 is de teldatum niet meer 1 februari maar wel 30 september. In het hoger onderwijs kunnen studenten zich immers gedurende het volledige academiejaar in- en uitschrijven. De cijfers van 30 september, na afloop van het academiejaar, geven een realistischer beeld van de studentenpopulatie. In deze editie zijn de inschrijvingen opgenomen die nog actief waren op 30 september 2012. Inschrijvingen waarvoor werd uitgeschreven vóór deze datum, worden niet vermeld in de tabellen (behalve op de pagina's 274 en 276: daar worden de uitschrijvingen éénmalig vermeld).

### Gezamenlijke inschrijvingen

Met de komst van de nieuwe databank werden ook een aantal gezamenlijke opleidingen als dusdanig geregistreerd. Gezamenlijke opleidingen zijn opleidingen die door meerdere instellingen samen worden georganiseerd. De inschrijvingen in gezamenlijke opleidingen zijn niet opgenomen in de tabellen per instelling maar worden apart weergegeven met vermelding van de participerende instellingen en de verdeelsleutel. Instellingen met veel inschrijvingen voor gezamenlijke opleidingen zullen dus een lager inschrijvingsaantal hebben in de tabellen per instelling, maar worden dan vermeld bij de gezamenlijke opleidingen.

In het academiejaar 2011-2012 was er een fusie tussen Hogeschool Sint-Lukas Brussel en Hogeschool voor Wetenschap & Kunst. Hogeschool Sint-Lukas Brussel werd geïntegreerd binnen de instelling.

### Aantal inschrijvingen

In het voorliggend statistisch jaarboek wordt in de meeste tabellen van het hoger onderwijs het aantal inschrijvingen weergegeven. Enkel in de evolutietabellen (of waar anders vermeld) wordt het aantal studenten weergegeven. Eén student kan meerdere inschrijvingen hebben in het hoger onderwijs. **Het aantal inschrijvingen is dus niet gelijk aan het aantal studenten.**

### Aantal inschrijvingen met een diplomacontract

- alle soorten opleidingen	246.136
- enkel BAMA en Basisopleidingen	210.121
waarvan	
- hogescholen	128.045
- universiteiten	82.076
of	
- Professioneel gerichte bachelor	99.113
- Academische opleidingen – hogescholen	28.932
- Academische opleidingen en basisopleidingen van 2 cycli – universiteiten	82.076

**Aantal inschrijvingen van generatiestudenten** **46.067**

### Aantal studenten (evolutietabellen)

Om een vergelijking met vorige academiejaren mogelijk te maken, wordt er in de evolutietabellen wel per student gerapporteerd. Deze tabellen bevatten evenwel een aantal dubbeltellingen die, afhankelijk van de parameters die in de tabel opgenomen zijn, verschillen in aantal. Eén student kan meerdere inschrijvingen (in meerdere instellingen, soorten opleidingen of studiegebieden) hebben in het hoger onderwijs.

Voor 2008-2009 en 2009-2010 is het telmoment 30 september niet beschikbaar in de evolutietabellen per studiegebied en per instelling. Om deze reden werden de cijfers van het einde van het academiejaar opgenomen. Voor 2010-2011 en 2011-2012 gaat het wel om de gegevens op 30 september.

### **Evolutietabellen aantal studenten**

- hogescholenonderwijs (1)	125.586
- universitair onderwijs (2)	77.135
- hoger onderwijs (uniek aantal studenten) (3)	202.491

(1) Hier wordt een student enkel geteld in de hogescholen, ongeacht of hij ook nog een inschrijving heeft in een universiteit of niet. Wanneer hij ingeschreven is in twee hogescholen of meerdere inschrijvingen heeft in dezelfde hogeschool, wordt hij één keer geteld.

(2) Hier wordt een student enkel geteld in de universiteiten, ongeacht of hij ook nog een inschrijving heeft in een hogeschool of niet. Wanneer hij ingeschreven is in twee universiteiten of meerdere inschrijvingen heeft in dezelfde universiteit, wordt hij één keer geteld.

(3) De som van het aantal studenten aan de hogescholen en de universiteiten is niet gelijk aan het aantal studenten in het hoger onderwijs. Een student die zowel aan een hogeschool als aan een universiteit ingeschreven is, wordt in deze berekening slechts één maal geteld.

- per studiegebied (4)	209.482
- per instelling (5)	203.357

(4) In deze tabel wordt een student geteld per inschrijving in een soort opleiding en studiegebied. Een student die in meerdere soorten opleidingen en/of studiegebieden is ingeschreven, wordt zoveel maal geteld als het aantal onderscheiden inschrijvingen dat hij heeft.

In tegenstelling tot de vorige jaarboeken worden studenten die ingeschreven zijn in een gezamenlijke opleiding van minstens één hogeschool met minstens één universiteit, apart vermeld. Meer duiding vindt u op pagina 369.

(5) In deze tabel wordt een student één maal geteld in elke instelling waarin hij een inschrijving heeft. Is hij ingeschreven in meerdere instellingen, dan wordt hij meerdere keren geteld.

In tegenstelling tot de tabellen in de jaarboeken van de afgelopen jaren, wordt er in deze tabel een onderscheid gemaakt tussen studenten in niet-gezamenlijke opleidingen (één inrichtende instelling) en studenten in gezamenlijke opleidingen (meerdere inrichtende instellingen). Meer duiding vindt u op pagina 372.

### **Evolutietabellen aantal generatiestudenten**

- per studiegebied (6)	46.014
- per instelling (7)	45.994

(6) In deze tabel wordt een generatiestudent geteld per inschrijving in een soort opleiding en studiegebied. Een generatiestudent die in meerdere soorten opleidingen en/of studiegebieden is ingeschreven, wordt zoveel maal geteld als het aantal onderscheiden inschrijvingen dat hij heeft.

In tegenstelling tot de vorige jaarboeken worden studenten die ingeschreven zijn in een gezamenlijke opleiding van minstens één hogeschool met minstens één universiteit nu apart vermeld. Meer duiding vindt u op pagina 374.

(7) In deze tabel wordt een generatiestudent één maal geteld in elke instelling waarin hij een inschrijving heeft. Is hij ingeschreven in meerdere instellingen, dan wordt hij meerdere keren geteld.

In tegenstelling tot de tabellen in de jaarboeken van de afgelopen jaren, wordt er in deze tabel een onderscheid gemaakt tussen studenten in niet-gezamenlijke opleidingen (één inrichtende instelling) en studenten in gezamenlijke opleidingen (meerdere inrichtende instellingen). Meer duiding vindt u op pagina 376.

## DEFINITIES

### **Academiejaar**

Een periode van een jaar die ten vroegste op 1 september en uiterlijk op 1 oktober begint en eindigt op de dag voor het begin van het volgende academiejaar. De precieze aanvangsdatum wordt bepaald door het bestuur van de betrokken hogeschool of universiteit. Van de vaste duur van een jaar kan uitzonderlijk afgeweken worden indien het instellingsbestuur beslist de start van het academiejaar ofwel te vervroegen ofwel te verlaten.

### **Academisch gerichte bacheloropleiding**

Bacheloropleidingen, georganiseerd door universiteiten of hogescholen, die studenten brengen tot een niveau van kennis en competenties eigen aan het wetenschappelijk of artistiek functioneren in het algemeen en aan een specifiek domein van de wetenschappen of de kunsten in het bijzonder. Deze opleidingen hebben als hoofddoelstelling het doorstromen naar een masteropleiding.

### **Academisch onderwijs**

Hogeronderwijsopleidingen die gericht zijn op de algemene vorming en op de verwerving van academische of artistieke kennis en competenties eigen aan het functioneren in een domein van de wetenschappen of van de kunsten. Academisch gerichte opleidingen zijn op wetenschappelijk onderzoek gebaseerd.

In het academisch onderwijs worden volgende opleidingen aangeboden:

- aan universiteiten en hogescholen : de academisch gerichte bacheloropleidingen en de masteropleidingen;
- aan universiteiten : de voorbereiding van een doctoraatsproefschrift

### **Associatie**

Een vereniging zonder winstoogmerk die bestaat uit volgende verplichte leden:

- enerzijds een rechtspersoon verantwoordelijk voor een universiteit die zowel bachelor- als masteropleidingen kan aanbieden, en
- anderzijds ten minste één rechtspersoon verantwoordelijk voor een hogeschool.

De universiteit of hogescho(o)l(en) kunnen bevoegdheden aan de associatie opdragen. Zij dragen ten minste bevoegdheden over inzake een aantal aangelegenheden, opgesomd in artikel 101 van het structuurdecreet. De associatie is belast met de opmaak van een algemeen onderzoeks- en samenwerkingsreglement.

### **Bacheloropleiding**

Een opleiding in het academisch onderwijs of in het hoger professioneel onderwijs, die aansluit bij het secundair onderwijs, en waarvan de studieomvang ten minste 180 studiepunten bedraagt.

### **Bachelor na bacheloropleiding**

Een bacheloropleiding die enkel rechtstreeks openstaat voor personen die reeds in het bezit zijn van een diploma van een andere bacheloropleiding.

### **Creditbewijs**

Dit bewijs vormt de erkenning van het feit dat een student de competenties verbonden aan een opleidingsonderdeel heeft verworven. Deze erkenning wordt vastgelegd in een document of een registratie. De verworven studiepunten, verbonden aan het betrokken opleidingsonderdeel, worden aangeduid als "credits".

### **Creditcontract**

Dit is een contract dat je als student kan aangaan met een hogeronderwijsinstelling. Hiermee schrijf je je als student in met het oog op het behalen van (een) creditbewij(s)(zen) voor één of meer opleidingsonderdelen.

### **Diplomacontract**

Dit is een contract dat je als student kan aangaan met een hogeronderwijsinstelling. Hiermee schrijf je je als student in met het oog op het behalen van een graad of diploma van een opleiding of voor een volledig schakel- of voorbereidingsprogramma of voor een postgraduaatsopleiding

### **Examencontract**

Dit is een contract dat je als student kan aangaan met een hogeronderwijsinstelling. Hiermee schrijf je je als student (onder de door het instellingsbestuur bepaalde voorwaarden) in voor het afleggen van examens met het oog op het behalen van :

- a) een graad of een diploma van een opleiding, of
- b) een creditbewijs voor één of meer opleidingsonderdelen

### **Generatiestudent**

Een student die zich, in een bepaald academiejaar, voor het eerst inschrijft met een diplomacontract voor een professioneel of academisch gerichte bachelor in het Vlaams hoger onderwijs. Het statuut van generatiestudent geldt voor dat volledige academiejaar.

### **Graad**

Aanduiding van bachelor, master of doctor verleend op het einde van een opleiding c.q. na promotie met de uitreiking van een diploma.

**Hogeschool**

Alleen de instellingen vernoemd in artikel 5 van het decreet van 4 april 2003 betreffende de herstructurering van het hoger onderwijs in Vlaanderen, kunnen als hogescholen in de Vlaamse Gemeenschap aanspraak maken op de benaming hogeschool en zich als dusdanig doen kennen.

**Kwalificatie**

Een getuigschrift of diploma uitgereikt na het met goed gevolg voltooien van een formeel opleidings- of scholingstraject.

**Kwalificatie van een graad**

Toevoeging die verwijst naar de voltooide opleiding of, voor wat de graad van doctor betreft, naar een vakgebied.

**Masteropleiding**

Een opleiding gericht op het brengen van de studenten tot een gevorderd niveau van kennis en competenties eigen aan het wetenschappelijk of artistiek functioneren in het algemeen en aan een specifiek domein van de wetenschappen of de kunsten in het bijzonder, dat noodzakelijk is voor de autonome beoefening van de wetenschappen of de kunsten of voor de aanwending van wetenschappelijke of artistieke kennis in de zelfstandige uitoefening van een beroep of groep van beroepen. Een masteropleiding wordt aangeboden door een hogeschool of een universiteit in het academisch onderwijs. De studieomvang bedraagt ten minste 60 studiepunten.

**Master na masteropleiding**

Een masteropleiding die enkel rechtstreeks openstaat voor personen die reeds in het bezit zijn van een diploma van een masteropleiding.

**Opleiding**

De structurerende eenheid van het onderwijsaanbod. Zij wordt bij succesvolle voltooiing bekroond met een diploma.

**Opleidingsonderdeel**

Een afgebakend geheel van onderwijs-, leer- en evaluatieactiviteiten dat gericht is op het verwerven van welomschreven competenties inzake kennis, inzicht, vaardigheden en attitudes.

**Professioneel gerichte bacheloropleidingen**

Professioneel gerichte bacheloropleidingen hebben tot doel de studenten te brengen tot een niveau van algemene en specifieke kennis en competenties nodig voor de zelfstandige uitoefening van een beroep of groep van beroepen.

**Schakelprogramma**

Een programma dat kan worden opgelegd aan een student die zich wenst in te schrijven voor een masteropleiding op grond van een in het hoger professioneel onderwijs uitgereikt bachelordiploma. Het programma beoogt het bijbrengen van enige algemene wetenschappelijke competenties en wetenschappelijk-disciplinaire basiskennis. Een schakelprogramma omvat ten minste 45 en ten hoogste 90 studiepunten. Op basis van de resultaten van een bekwaamheidsonderzoek kan de minimumomvang worden teruggebracht tot 30 studiepunten. Indien het bekwaamheidsonderzoek ook betrekking had op de eerder verworven kwalificaties kan de instelling het schakelprogramma nog verder terugbrengen of een volledige vrijstelling van het schakelprogramma verlenen.

**Studiegebied**

Eén van de categorieën vermeld in de artikelen 23 en 24 van het decreet van 4 april 2003 betreffende de herstructurering van het hoger onderwijs Vlaanderen waarin opleidingen zijn samengebracht.

**Studieomvang**

Het aantal studiepunten toegekend aan een opleidingsonderdeel of aan een opleiding.

**Studiepunt**

Een binnen de Vlaamse Gemeenschap aanvaarde internationale eenheid die overeenstemt met ten minste 25 en ten hoogste 30 uren voorgeschreven onderwijs-, leer- en evaluatieactiviteiten en waarmee de studieomvang van elke opleiding of elk opleidingsonderdeel wordt uitgedrukt.

**Vorbereidingsprogramma**

Een programma dat kan worden opgelegd aan een student die niet in het bezit is van een diploma dat op rechtstreekse wijze toelating verleent tot de opleiding waarvoor hij zich wenst in te schrijven.





## HOGER ONDERWIJS

Aantal inschrijvingen per soort contract  
Studenten van vreemde nationaliteit

	Diplomacontract			Creditcontract			Examencontract diploma			Examencontract credit			Totaal		
	M	V	T	M	V	T	M	V	T	M	V	T	M	V	T
Professioneel gerichte bachelor	1.077	1.829	2.906	-	-	-	4	14	18	-	-	-	1.081	1.843	2.924
Academisch gerichte bachelor	1.901	2.452	4.353	-	-	-	9	13	22	-	-	-	1.910	2.465	4.375
Master en basisopleidingen van twee cycli (2de cyclus van 2)	2.340	2.579	4.919	-	-	-	3	11	14	-	-	-	2.343	2.590	4.933
<b>Totaal</b>	<b>5.318</b>	<b>6.860</b>	<b>12.178</b>	-	-	-	<b>16</b>	<b>38</b>	<b>54</b>	-	-	-	<b>5.334</b>	<b>6.898</b>	<b>12.232</b>
Bachelor na bachelor	16	48	64	-	-	-	-	-	-	-	-	-	16	48	64
Master na master	478	553	1.031	-	-	-	1	-	1	-	-	-	479	553	1.032
<b>Totaal</b>	<b>494</b>	<b>601</b>	<b>1.095</b>	-	-	-	<b>1</b>	-	<b>1</b>	-	-	-	<b>495</b>	<b>601</b>	<b>1.096</b>
Specifieke lerarenopleiding na professioneel gerichte bachelor	-	2	2	-	-	-	-	-	-	-	-	-	-	2	2
Specifieke lerarenopleiding na master	15	41	56	-	-	-	-	1	1	-	-	-	15	42	57
<b>Totaal</b>	<b>15</b>	<b>43</b>	<b>58</b>	-	-	-	-	<b>1</b>	<b>1</b>	-	-	-	<b>15</b>	<b>44</b>	<b>59</b>
Doctoraatsopleiding	2.069	1.393	3.462	-	-	-	-	-	-	-	-	-	2.069	1.393	3.462
Academische graad van doctor	1.595	1.120	2.715	-	-	-	-	-	-	-	-	-	1.595	1.120	2.715
<b>Totaal</b>	<b>3.664</b>	<b>2.513</b>	<b>6.177</b>	-	-	-	-	-	-	-	-	-	<b>3.664</b>	<b>2.513</b>	<b>6.177</b>
Vorbereidingsprogramma	324	391	715	-	-	-	-	5	5	-	-	-	324	396	720
Schakelprogramma	88	165	253	-	-	-	2	2	4	-	-	-	90	167	257
<b>Totaal</b>	<b>412</b>	<b>556</b>	<b>968</b>	-	-	-	<b>2</b>	<b>7</b>	<b>9</b>	-	-	-	<b>414</b>	<b>563</b>	<b>977</b>
Behalen van creditbewijzen	-	-	-	290	373	663	-	-	-	8	6	14	298	379	677
<b>Totaal</b>	<b>-</b>	<b>-</b>	<b>-</b>	<b>290</b>	<b>373</b>	<b>663</b>	<b>-</b>	<b>-</b>	<b>-</b>	<b>8</b>	<b>6</b>	<b>14</b>	<b>298</b>	<b>379</b>	<b>677</b>
<b>Algemeen totaal</b>	<b>9.903</b>	<b>10.573</b>	<b>20.476</b>	<b>290</b>	<b>373</b>	<b>663</b>	<b>19</b>	<b>46</b>	<b>65</b>	<b>8</b>	<b>6</b>	<b>14</b>	<b>10.220</b>	<b>10.998</b>	<b>21.218</b>

**HOGER ONDERWIJS**  
**Aantal inschrijvingen per soort contract**  
**Totaal van alle studenten**

	Diplomacontract		Creditcontract		Examencontract diploma		Examencontract credit		Totaal		Aantal uitschrijvingen (1)		
	M	V	M	T	M	T	M	T	M	V	M	V	T
Professioneel gerichte bachelor	40.995	58.118	-	-	213	239	452	-	41.208	58.357	3.654	4.926	8.580
Academisch gerichte bachelor	34.805	35.556	-	-	153	130	283	-	34.958	35.686	1.980	1.784	3.764
Master en basisopleidingen van twee cycli (2de cyclus van 2)	19.139	21.508	-	-	90	87	177	-	19.229	21.595	300	337	637
<b>Totaal</b>	<b>94.939</b>	<b>115.182</b>	<b>210.121</b>		<b>456</b>	<b>456</b>	<b>912</b>		<b>95.395</b>	<b>115.638</b>	<b>5.934</b>	<b>7.047</b>	<b>12.981</b>
Bachelor na bachelor	625	2.470	3.095	-	-	1	1	-	625	2.471	37	149	186
Master na master	1.974	2.588	4.562	-	4	4	8	-	1.978	2.592	29	48	77
<b>Totaal</b>	<b>2.599</b>	<b>5.058</b>	<b>7.657</b>		<b>4</b>	<b>5</b>	<b>9</b>		<b>2.603</b>	<b>5.063</b>	<b>66</b>	<b>197</b>	<b>263</b>
Specifieke lerarenopleiding na professioneel gerichte bachelor	5	15	20	-	-	-	-	-	5	15	-	1	1
Specifieke lerarenopleiding na master	624	1.321	1.945	-	1	7	8	-	625	1.328	48	73	121
<b>Totaal</b>	<b>629</b>	<b>1.336</b>	<b>1.965</b>		<b>1</b>	<b>7</b>	<b>8</b>		<b>630</b>	<b>1.343</b>	<b>48</b>	<b>74</b>	<b>122</b>
Doctoraatsopleiding	4.981	4.111	9.092	-	-	-	-	-	4.981	4.111	23	20	43
Academische graad van doctor	4.280	3.773	8.053	-	-	-	-	-	4.280	3.773	44	49	93
<b>Totaal</b>	<b>9.261</b>	<b>7.884</b>	<b>17.145</b>		<b>-</b>	<b>-</b>	<b>-</b>		<b>9.261</b>	<b>7.884</b>	<b>67</b>	<b>69</b>	<b>136</b>
Vorbereidingsprogramma	1.215	1.232	2.447	-	8	17	25	-	1.223	1.249	63	101	164
Schakelprogramma	3.219	3.582	6.801	-	35	51	86	-	3.254	3.633	368	344	712
<b>Totaal</b>	<b>4.434</b>	<b>4.814</b>	<b>9.248</b>		<b>43</b>	<b>68</b>	<b>111</b>		<b>4.477</b>	<b>4.882</b>	<b>431</b>	<b>445</b>	<b>876</b>
Behalen van creditbewijzen	-	-	-	3.046	3.917	6.963	-	133	3.179	4.026	183	250	433
<b>Totaal</b>	<b>-</b>	<b>-</b>	<b>-</b>	<b>3.046</b>	<b>3.917</b>	<b>6.963</b>	<b>-</b>	<b>133</b>	<b>3.179</b>	<b>4.026</b>	<b>183</b>	<b>250</b>	<b>433</b>
<b>Algemeen totaal</b>	<b>111.862</b>	<b>134.274</b>	<b>246.136</b>	<b>3.046</b>	<b>3.917</b>	<b>6.963</b>	<b>504</b>	<b>133</b>	<b>115.545</b>	<b>138.836</b>	<b>6.729</b>	<b>8.082</b>	<b>14.811</b>

(1) Uitschrijvingen: het betreft studenten die zich in de loop van het academiejaar uitgeschreven hebben. Ze worden hierbij vermeld omdat de instellingen ervoor gefinancierd worden.

**HOGER ONDERWIJS**  
**Aantal inschrijvingen met een diplomacontract per onderwijstaal**

	Nederlandstalig			Franstalig			Engelstalig			Spaanstalig			Totaal		
	M	V	T	M	V	T	M	V	T	M	V	T	M	V	T
	Professioneel gerichte bachelor	40.876	58.113	98.989	90	-	90	29	5	34	-	-	-	40.995	58.118
Academisch gerichte bachelor	34.285	35.302	69.587	176	17	193	344	237	581	-	-	-	34.805	35.556	70.361
Master en basisopleidingen van twee cycli (2de cyclus van 2)	17.097	19.762	36.859	28	3	31	2.014	1.743	3.757	-	-	-	19.139	21.508	40.647
<b>Totaal</b>	<b>92.258</b>	<b>113.177</b>	<b>205.435</b>	<b>294</b>	<b>20</b>	<b>314</b>	<b>2.387</b>	<b>1.985</b>	<b>4.372</b>	<b>-</b>	<b>-</b>	<b>-</b>	<b>94.939</b>	<b>115.182</b>	<b>210.121</b>
Bachelor na bachelor	625	2.470	3.095	-	-	-	-	-	-	-	-	-	625	2.470	3.095
Master na master	1.371	2.020	3.391	-	-	-	600	558	1.158	3	10	13	1.974	2.588	4.562
<b>Totaal</b>	<b>1.996</b>	<b>4.490</b>	<b>6.486</b>	<b>-</b>	<b>-</b>	<b>-</b>	<b>600</b>	<b>558</b>	<b>1.158</b>	<b>3</b>	<b>10</b>	<b>13</b>	<b>2.599</b>	<b>5.058</b>	<b>7.657</b>
Specifieke lerarenopleiding na professioneel gerichte bachelor	5	15	20	-	-	-	-	-	-	-	-	-	5	15	20
Specifieke lerarenopleiding na master	624	1.321	1.945	-	-	-	-	-	-	-	-	-	624	1.321	1.945
<b>Totaal</b>	<b>629</b>	<b>1.336</b>	<b>1.965</b>	<b>-</b>	<b>-</b>	<b>-</b>	<b>-</b>	<b>-</b>	<b>-</b>	<b>-</b>	<b>-</b>	<b>-</b>	<b>629</b>	<b>1.336</b>	<b>1.965</b>
Doctoraatsopleiding	2.440	1.596	4.036	-	-	-	2.541	2.515	5.056	-	-	-	4.981	4.111	9.092
Academische graad van doctor	4.171	3.644	7.815	-	-	-	109	129	238	-	-	-	4.280	3.773	8.053
<b>Totaal</b>	<b>6.611</b>	<b>5.240</b>	<b>11.851</b>	<b>-</b>	<b>-</b>	<b>-</b>	<b>2.650</b>	<b>2.644</b>	<b>5.294</b>	<b>-</b>	<b>-</b>	<b>-</b>	<b>9.261</b>	<b>7.884</b>	<b>17.145</b>
Vorbereidingsprogramma	1.146	1.144	2.290	-	-	-	69	88	157	-	-	-	1.215	1.232	2.447
Schakelprogramma	3.219	3.582	6.801	-	-	-	-	-	-	-	-	-	3.219	3.582	6.801
<b>Totaal</b>	<b>4.365</b>	<b>4.726</b>	<b>9.091</b>	<b>-</b>	<b>-</b>	<b>-</b>	<b>69</b>	<b>88</b>	<b>157</b>	<b>-</b>	<b>-</b>	<b>-</b>	<b>4.434</b>	<b>4.814</b>	<b>9.248</b>
<b>Algemeen totaal</b>	<b>105.859</b>	<b>128.969</b>	<b>234.828</b>	<b>294</b>	<b>20</b>	<b>314</b>	<b>5.706</b>	<b>5.275</b>	<b>10.981</b>	<b>3</b>	<b>10</b>	<b>13</b>	<b>111.862</b>	<b>134.274</b>	<b>246.136</b>

## HOGER ONDERWIJS

## Aantal inschrijvingen met een diplomacontract (1) per associatie en instelling

	Professioneel gerichte opleidingen			Academisch gerichte opleidingen			Totaal			Aantal uitschrijvingen (3)
	M	V	T	M	V	T	M	V	T	
<b>Associatie Katholieke Universiteit Leuven</b>										
Groep T-Internationale Hogeschool Leuven	375	507	882	1.293	173	1.466	1.668	680	2.348	96
Hogeschool voor Wetenschap & Kunst	408	394	802	1.353	1.672	3.025	1.761	2.066	3.827	237
HUB-EHSAL	1.288	2.675	3.963	973	1.120	2.093	2.261	3.795	6.056	335
Katholieke Universiteit Leuven	-	-	-	13.553	16.567	30.120	13.553	16.567	30.120	991
Katholieke Hogeschool Brugge-Oostende	1.099	2.128	3.227	281	81	362	1.380	2.209	3.589	337
Katholieke Hogeschool Kempen	2.706	3.553	6.259	437	89	526	3.143	3.642	6.785	484
Katholieke Hogeschool Leuven	2.706	4.078	6.784	-	-	-	2.706	4.078	6.784	385
Katholieke Hogeschool Limburg	1.951	3.358	5.309	317	86	403	2.268	3.444	5.712	545
Katholieke Hogeschool Sint-Lieven	2.549	2.906	5.455	1.370	193	1.563	3.919	3.099	7.018	675
Katholieke Hogeschool Zuid-West-Vlaanderen	2.946	5.005	7.951	-	-	-	2.946	5.005	7.951	869
Lessius Antwerpen	237	1.518	1.755	741	993	1.734	978	2.511	3.489	165
Lessius Mechelen	2.016	2.664	4.680	665	78	743	2.681	2.742	5.423	400
<b>Totaal</b>	<b>18.281</b>	<b>28.786</b>	<b>47.067</b>	<b>20.983</b>	<b>21.052</b>	<b>42.035</b>	<b>39.264</b>	<b>49.838</b>	<b>89.102</b>	<b>5.519</b>
<b>Associatie Universiteit en Hogescholen Antwerpen</b>										
Artesis Hogeschool Antwerpen	1.517	2.115	3.632	2.281	2.104	4.385	3.798	4.219	8.017	518
Hogere Zeevaartschool	122	1	123	473	60	533	595	61	656	70
Karel de Grote-Hogeschool KH Antwerpen	3.880	5.142	9.022	502	286	788	4.382	5.428	9.810	939
Plantijn-Hogeschool	1.321	2.248	3.569	-	-	-	1.321	2.248	3.569	295
Universiteit Antwerpen	-	-	-	4.894	6.092	10.986	4.894	6.092	10.986	443
<b>Totaal</b>	<b>6.840</b>	<b>9.506</b>	<b>16.346</b>	<b>8.150</b>	<b>8.542</b>	<b>16.692</b>	<b>14.990</b>	<b>18.048</b>	<b>33.038</b>	<b>2.265</b>
<b>Associatie Universiteit Gent</b>										
Arteveldehogeschool	3.424	7.165	10.589	-	-	-	3.424	7.165	10.589	789
Hogeschool Gent	5.308	5.736	11.044	3.372	2.586	5.958	8.680	8.322	17.002	1.181
Hogeschool West-Vlaanderen	2.764	2.184	4.948	434	97	531	3.198	2.281	5.479	409
Universiteit Gent	-	-	-	11.475	14.949	26.424	11.475	14.949	26.424	995
<b>Totaal</b>	<b>11.496</b>	<b>15.085</b>	<b>26.581</b>	<b>15.281</b>	<b>17.632</b>	<b>32.913</b>	<b>26.777</b>	<b>32.717</b>	<b>59.494</b>	<b>3.374</b>
<b>Associatie Universiteit-Hogescholen Limburg</b>										
Provinciale Hogeschool Limburg	1.581	1.384	2.965	586	718	1.304	2.167	2.102	4.269	501
transnationale Universiteit Limburg	-	-	-	409	314	723	409	314	723	48
Universiteit Hasselt	-	-	-	893	586	1.479	893	586	1.479	38
XIOS Hogeschool Limburg	1.341	1.283	2.624	185	24	209	1.526	1.307	2.833	271
<b>Totaal</b>	<b>2.922</b>	<b>2.667</b>	<b>5.589</b>	<b>2.073</b>	<b>1.642</b>	<b>3.715</b>	<b>4.995</b>	<b>4.309</b>	<b>9.304</b>	<b>858</b>
<b>Universitaire Associatie Brussel</b>										
Erasmushogeschool Brussel	1.433	1.982	3.415	864	737	1.601	2.297	2.719	5.016	318
Vrije Universiteit Brussel	-	-	-	4.096	4.702	8.798	4.096	4.702	8.798	312
<b>Totaal</b>	<b>1.433</b>	<b>1.982</b>	<b>3.415</b>	<b>4.960</b>	<b>5.439</b>	<b>10.399</b>	<b>6.393</b>	<b>7.421</b>	<b>13.814</b>	<b>630</b>
<b>Katholieke Universiteit Brussel (2)</b>										
HUB-KUBrussel	-	-	-	10	29	39	10	29	39	1
<b>Totaal</b>	<b>-</b>	<b>-</b>	<b>-</b>	<b>10</b>	<b>29</b>	<b>39</b>	<b>10</b>	<b>29</b>	<b>39</b>	<b>1</b>
<b>GEZAMENLIJKE OPLEIDINGEN</b>										
Erasmushogeschool Brussel - HUB-EHSAL 50-50	23	92	115	-	-	-	23	92	115	3
KU Leuven - Erasmushogeschool Brussel - Hogeschool West-Vlaanderen - Katholieke Hogeschool Brugge-Oostende - Lessius Mechelen - Plantijn-Hogeschool - UGent - UHasselt - V.U.Brussel - XIOS Hogeschool Limburg 100-0-0-0-0-0-0-0-0-0	-	-	-	22	36	58	22	36	58	1
HUB-EHSAL - HUB-KUBrussel 99-1	-	-	-	88	38	126	88	38	126	6
HUB-EHSAL - HUB-KUBrussel 99-1	-	-	-	553	349	902	553	349	902	54
KU Leuven - HUB-EHSAL - Katholieke Hogeschool Brugge-Oostende - Katholieke Hogeschool Kempen - Katholieke Hogeschool Leuven - Katholieke Hogeschool Limburg - Katholieke Hogeschool Sint-Lieven - Katholieke Hogeschool Zuid-West-Vl. - Lessius Mechelen 100-0-0-0-0-0-0-0-0	-	-	-	10	71	81	10	71	81	1
KU Leuven - HUB-EHSAL - Katholieke Hogeschool Kempen - Katholieke Hogeschool Leuven - Katholieke Hogeschool Zuid-West-Vlaanderen 100-0-0-0-0	-	-	-	4	27	31	4	27	31	1
HUB-KUBrussel - KU Leuven 65-35	-	-	-	109	168	277	109	168	277	12
KU Leuven - UGent 51-49	-	-	-	29	37	66	29	37	66	1
KU Leuven - Universiteit Antwerpen - V.U.Brussel 36-10-54	-	-	-	45	24	69	45	24	69	2
KU Leuven - V.U.Brussel 69-31	-	-	-	3	5	8	3	5	8	1
KU Leuven - V.U.Brussel 50-50	-	-	-	38	17	55	38	17	55	-
KU Leuven - V.U.Brussel 63-37	-	-	-	41	34	75	41	34	75	-
Katholieke Hogeschool Limburg - Provinciale Hogeschool Limburg 82-18	-	-	-	96	36	132	96	36	132	19
Katholieke Hogeschool Limburg - Provinciale Hogeschool Limburg 28-72	-	-	-	99	176	275	99	176	275	16

## HOGER ONDERWIJS

## Aantal inschrijvingen met een diplomacontract (1) per associatie en instelling (vervolg)

	Professioneel gerichte opleidingen			Academisch gerichte opleidingen			Totaal			Aantal uitschrijvingen (3)
	M	V	T	M	V	T	M	V	T	
Katholieke Hogeschool Limburg - XIOS Hogeschool Limburg 44-56	-	-	-	249	24	273	249	24	273	33
Universiteit Antwerpen - Artesis Hogeschool Antwerpen - Karel de Grote-Hogeschool KH Antwerpen 100-0-0	-	-	-	26	81	107	26	81	107	4
Universiteit Antwerpen - Artesis Hogeschool Antwerpen - Karel de Grote-Hogeschool KH Antwerpen 100-0-0	-	-	-	12	39	51	12	39	51	2
UGent - Arteveldehogeschool - Hogeschool Gent - Hogeschool West-Vlaanderen 100-0-0-0	-	-	-	23	85	108	23	85	108	1
UGent - Arteveldehogeschool - Hogeschool Gent - Hogeschool West-Vlaanderen 100-0-0-0	-	-	-	35	134	169	35	134	169	1
Arteveldehogeschool - UGent 50-50	-	-	-	414	793	1.207	414	793	1.207	71
KU Leuven - UGent 44-56	-	-	-	-	3	3	-	3	3	2
UGent - V.U.Brussel 70-30	-	-	-	65	13	78	65	13	78	1
UGent - V.U.Brussel 70-30	-	-	-	38	18	56	38	18	56	-
UGent - V.U.Brussel 70-30	-	-	-	8	11	19	8	11	19	6
UGent - V.U.Brussel 50-50	-	-	-	9	2	11	9	2	11	-
UGent - V.U.Brussel 51-49	-	-	-	24	5	29	24	5	29	-
UGent - V.U.Brussel 68-32	-	-	-	13	9	22	13	9	22	1
UGent - V.U.Brussel 70-30	-	-	-	82	26	108	82	26	108	-
UGent - V.U.Brussel 86-14	-	-	-	4	8	12	4	8	12	-
UGent - V.U.Brussel 52-48	-	-	-	26	3	29	26	3	29	1
tUL - KU Leuven100-0	-	-	-	294	438	732	294	438	732	35
UGent - Universiteit Antwerpen - V.U.Brussel 51-17-32	-	-	-	25	17	42	25	17	42	-
Universiteit Antwerpen - V.U.Brussel 18-82	-	-	-	3	1	4	3	1	4	-
<b>Totaal</b>	<b>23</b>	<b>92</b>	<b>115</b>	<b>2.487</b>	<b>2.728</b>	<b>5.215</b>	<b>2.510</b>	<b>2.820</b>	<b>5.330</b>	<b>275</b>
<b>Algemeen totaal</b>	<b>40.995</b>	<b>58.118</b>	<b>99.113</b>	<b>53.944</b>	<b>57.064</b>	<b>111.008</b>	<b>94.939</b>	<b>115.182</b>	<b>210.122</b>	<b>12.922</b>

(1) Het betreft enkel de basisopleidingen.

(2) Niet geassocieerd.

(3) Uitschrijvingen: het betreft studenten die zich in de loop van het academiejaar uitgeschreven hebben. Ze worden hierbij vermeld omdat de instellingen ervoor gefinancierd worden.

## HOGER ONDERWIJS

## Aantal inschrijvingen met een diplomacontract per studiegebied en soort opleiding

	Belgische studenten			Studenten van vreemde nationaliteit			Totaal		
	M	V	T	M	V	T	M	V	T
<b>Hogescholen</b>									
<b>Architectuur</b>									
Professioneel gerichte bachelor	776	888	1.664	64	125	189	840	1.013	1.853
Academisch gerichte bachelor	839	1.119	1.958	31	60	91	870	1.179	2.049
Master	372	463	835	26	25	51	398	488	886
Bachelor na bachelor	25	14	39	2	-	2	27	14	41
Vorbereidingsprogramma	10	12	22	-	-	-	10	12	22
Schakelprogramma	33	65	98	6	5	11	39	70	109
<b>Totaal</b>	<b>2.055</b>	<b>2.561</b>	<b>4.616</b>	<b>129</b>	<b>215</b>	<b>344</b>	<b>2.184</b>	<b>2.776</b>	<b>4.960</b>
<b>Architectuur; Industriële wetenschappen en technologie</b>									
Master	80	85	165	3	5	8	83	90	173
Schakelprogramma	20	8	28	1	2	3	21	10	31
<b>Totaal</b>	<b>100</b>	<b>93</b>	<b>193</b>	<b>4</b>	<b>7</b>	<b>11</b>	<b>104</b>	<b>100</b>	<b>204</b>
<b>Audiovisuele en beeldende kunst</b>									
Professioneel gerichte bachelor	76	115	191	7	5	12	83	120	203
Academisch gerichte bachelor	1.237	1.497	2.734	166	263	429	1.403	1.760	3.163
Master	312	359	671	60	84	144	372	443	815
Master na master	4	5	9	4	15	19	8	20	28
Specifieke lerarenopleiding na master	41	118	159	1	10	11	42	128	170
Vorbereidingsprogramma	6	5	11	9	11	20	15	16	31
Schakelprogramma	15	10	25	7	8	15	22	18	40
<b>Totaal</b>	<b>1.691</b>	<b>2.109</b>	<b>3.800</b>	<b>254</b>	<b>396</b>	<b>650</b>	<b>1.945</b>	<b>2.505</b>	<b>4.450</b>
<b>Biotechniek</b>									
Professioneel gerichte bachelor	1.129	1.133	2.262	19	32	51	1.148	1.165	2.313
Academisch gerichte bachelor	164	139	303	2	-	2	166	139	305
Master	112	86	198	2	-	2	114	86	200
Schakelprogramma	51	79	130	-	-	-	51	79	130
<b>Totaal</b>	<b>1.456</b>	<b>1.437</b>	<b>2.893</b>	<b>23</b>	<b>32</b>	<b>55</b>	<b>1.479</b>	<b>1.469</b>	<b>2.948</b>
<b>Gezondheidszorg</b>									
Professioneel gerichte bachelor	2.623	12.929	15.552	88	656	744	2.711	13.585	16.296
Academisch gerichte bachelor	540	539	1.079	24	29	53	564	568	1.132
Master	118	146	264	3	4	7	121	150	271
Bachelor na bachelor	226	888	1.114	5	26	31	231	914	1.145
Vorbereidingsprogramma	-	2	2	-	-	-	-	2	2
<b>Totaal</b>	<b>3.507</b>	<b>14.504</b>	<b>18.011</b>	<b>120</b>	<b>715</b>	<b>835</b>	<b>3.627</b>	<b>15.219</b>	<b>18.846</b>
<b>Gezondheidszorg; Handelswetenschappen en bedrijfskunde; Onderwijs; Sociaal-agogisch werk</b>									
Bachelor na bachelor	8	34	42	1	-	1	9	34	43
<b>Totaal</b>	<b>8</b>	<b>34</b>	<b>42</b>	<b>1</b>	<b>-</b>	<b>1</b>	<b>9</b>	<b>34</b>	<b>43</b>
<b>Gezondheidszorg; Onderwijs</b>									
Professioneel gerichte bachelor	84	19	103	-	2	2	84	21	105
<b>Totaal</b>	<b>84</b>	<b>19</b>	<b>103</b>	<b>-</b>	<b>2</b>	<b>2</b>	<b>84</b>	<b>21</b>	<b>105</b>
<b>Gezondheidszorg; Onderwijs; Sociaal-agogisch werk</b>									
Professioneel gerichte bachelor	10	216	226	-	3	3	10	219	229
<b>Totaal</b>	<b>10</b>	<b>216</b>	<b>226</b>	<b>-</b>	<b>3</b>	<b>3</b>	<b>10</b>	<b>219</b>	<b>229</b>
<b>Handelswetenschappen en bedrijfskunde</b>									
Professioneel gerichte bachelor	15.095	12.582	27.677	423	508	931	15.518	13.090	28.608
Academisch gerichte bachelor	1.946	1.257	3.203	122	126	248	2.068	1.383	3.451
Master	1.004	730	1.734	117	178	295	1.121	908	2.029
Bachelor na bachelor	178	232	410	5	10	15	183	242	425
Master na master	1	-	1	-	-	-	1	-	1
Specifieke lerarenopleiding na master	9	28	37	-	-	-	9	28	37
Vorbereidingsprogramma	15	9	24	1	-	1	16	9	25
Schakelprogramma	528	343	871	9	14	23	537	357	894
<b>Totaal</b>	<b>18.776</b>	<b>15.181</b>	<b>33.957</b>	<b>677</b>	<b>836</b>	<b>1.513</b>	<b>19.453</b>	<b>16.017</b>	<b>35.470</b>
<b>Industriële wetenschappen en technologie</b>									
Professioneel gerichte bachelor	10.732	1.680	12.412	213	73	286	10.945	1.753	12.698
Academisch gerichte bachelor	4.914	573	5.487	144	48	192	5.058	621	5.679
Master	2.252	318	2.570	72	20	92	2.324	338	2.662
Master na master	15	3	18	-	-	-	15	3	18
Vorbereidingsprogramma	16	8	24	10	2	12	26	10	36
Schakelprogramma	1.087	113	1.200	9	-	9	1.096	113	1.209
<b>Totaal</b>	<b>19.016</b>	<b>2.695</b>	<b>21.711</b>	<b>448</b>	<b>143</b>	<b>591</b>	<b>19.464</b>	<b>2.838</b>	<b>22.302</b>

## HOGER ONDERWIJS

## Aantal inschrijvingen met een diplomacontract per studiegebied en soort opleiding (vervolg)

	Belgische studenten			Studenten van vreemde nationaliteit			Totaal		
	M	V	T	M	V	T	M	V	T
<b>Muziek en podiumkunsten</b>									
Professioneel gerichte bachelor	151	78	229	5	12	17	156	90	246
Academisch gerichte bachelor	531	456	987	99	151	250	630	607	1.237
Master	297	270	567	105	149	254	402	419	821
Master na master	10	6	16	7	8	15	17	14	31
Specifieke lerarenopleiding na professioneel gerichte bachelor	5	13	18	-	2	2	5	15	20
Specifieke lerarenopleiding na master	106	148	254	1	8	9	107	156	263
Vorbereidingsprogramma	2	1	3	3	6	9	5	7	12
Schakelprogramma	2	3	5	1	1	2	3	4	7
<b>Totaal</b>	<b>1.104</b>	<b>975</b>	<b>2.079</b>	<b>221</b>	<b>337</b>	<b>558</b>	<b>1.325</b>	<b>1.312</b>	<b>2.637</b>
<b>Nautische wetenschappen</b>									
Professioneel gerichte bachelor	42	1	43	80	-	80	122	1	123
Academisch gerichte bachelor	243	38	281	130	13	143	373	51	424
Master	83	7	90	17	2	19	100	9	109
<b>Totaal</b>	<b>368</b>	<b>46</b>	<b>414</b>	<b>227</b>	<b>15</b>	<b>242</b>	<b>595</b>	<b>61</b>	<b>656</b>
<b>Onderwijs</b>									
Professioneel gerichte bachelor	6.352	15.905	22.257	119	183	302	6.471	16.088	22.559
Bachelor na bachelor	153	1.147	1.300	2	5	7	155	1.152	1.307
Vorbereidingsprogramma	1	35	36	-	-	-	1	35	36
<b>Totaal</b>	<b>6.506</b>	<b>17.087</b>	<b>23.593</b>	<b>121</b>	<b>188</b>	<b>309</b>	<b>6.627</b>	<b>17.275</b>	<b>23.902</b>
<b>Productontwikkeling</b>									
Academisch gerichte bachelor	138	82	220	13	6	19	151	88	239
Master	89	30	119	10	3	13	99	33	132
<b>Totaal</b>	<b>227</b>	<b>112</b>	<b>339</b>	<b>23</b>	<b>9</b>	<b>32</b>	<b>250</b>	<b>121</b>	<b>371</b>
<b>Sociaal-agogisch werk</b>									
Professioneel gerichte bachelor	2.848	10.743	13.591	59	230	289	2.907	10.973	13.880
Bachelor na bachelor	19	107	126	1	7	8	20	114	134
<b>Totaal</b>	<b>2.867</b>	<b>10.850</b>	<b>13.717</b>	<b>60</b>	<b>237</b>	<b>297</b>	<b>2.927</b>	<b>11.087</b>	<b>14.014</b>
<b>Toegepaste taalkunde</b>									
Academisch gerichte bachelor	540	1.540	2.080	18	103	121	558	1.643	2.201
Master	227	671	898	10	46	56	237	717	954
Vorbereidingsprogramma	10	39	49	4	6	10	14	45	59
Schakelprogramma	42	125	167	-	6	6	42	131	173
<b>Totaal</b>	<b>819</b>	<b>2.375</b>	<b>3.194</b>	<b>32</b>	<b>161</b>	<b>193</b>	<b>851</b>	<b>2.536</b>	<b>3.387</b>
<b>Totaal hogeschoolopleidingen</b>	<b>58.594</b>	<b>70.294</b>	<b>128.888</b>	<b>2.340</b>	<b>3.296</b>	<b>5.636</b>	<b>60.934</b>	<b>73.590</b>	<b>134.524</b>
<b>Universiteiten</b>									
<b>Archeologie en kunstwetenschappen</b>									
Academisch gerichte bachelor	281	644	925	14	35	49	295	679	974
Master	92	208	300	6	12	18	98	220	318
Specifieke lerarenopleiding na master	5	21	26	-	-	-	5	21	26
Doctoraatsopleiding	24	24	48	11	7	18	35	31	66
Academische graad van doctor	46	53	99	9	10	19	55	63	118
Vorbereidingsprogramma	14	13	27	1	1	2	15	14	29
Schakelprogramma	3	17	20	-	3	3	3	20	23
<b>Totaal</b>	<b>465</b>	<b>980</b>	<b>1.445</b>	<b>41</b>	<b>68</b>	<b>109</b>	<b>506</b>	<b>1.048</b>	<b>1.554</b>
<b>Archeologie en kunstwetenschappen; Audiovisuele en beeldende kunst; Muziek en podiumkunsten</b>									
Doctoraatsopleiding	22	7	29	1	5	6	23	12	35
Academische graad van doctor	13	4	17	2	3	5	15	7	22
<b>Totaal</b>	<b>35</b>	<b>11</b>	<b>46</b>	<b>3</b>	<b>8</b>	<b>11</b>	<b>38</b>	<b>19</b>	<b>57</b>
<b>Archeologie en kunstwetenschappen; Bewegings- en revalidatiewetenschappen; Biomedische wetenschappen; Economische en toegepaste economische wetenschappen; Farmaceutische wetenschappen; Geneeskunde; Geschiedenis; Politieke en sociale wetenschappen; Psychologie en pedagogische wetenschappen; Rechten, notariaat en criminologische wetenschappen; Sociale gezondheidswetenschappen; Taal- en letterkunde; Tandheelkunde; Toegepaste biologische wetenschappen; Toegepaste wetenschappen; Wetenschappen; Wijsbegeerte en moraalwetenschappen</b>									
Doctoraatsopleiding	3	1	4	3	2	5	6	3	9
Academische graad van doctor	4	2	6	3	2	5	7	4	11
<b>Totaal</b>	<b>7</b>	<b>3</b>	<b>10</b>	<b>6</b>	<b>4</b>	<b>10</b>	<b>13</b>	<b>7</b>	<b>20</b>



## HOGER ONDERWIJS

## Aantal inschrijvingen met een diplomacontract per studiegebied en soort opleiding (vervolg)

	Belgische studenten			Studenten van vreemde nationaliteit			Totaal		
	M	V	T	M	V	T	M	V	T
<b>Archeologie en kunstwetenschappen; Economische en toegepaste economische wetensch.; Geschiedenis; Politieke en sociale wetenschappen; Psychologie en pedagogische wetenschappen; Rechten, notariaat en criminologische wetenschappen; Taal- en letterkunde; Wetenschappen</b>									
Master	1	2	3	10	8	18	11	10	21
<b>Totaal</b>	<b>1</b>	<b>2</b>	<b>3</b>	<b>10</b>	<b>8</b>	<b>18</b>	<b>11</b>	<b>10</b>	<b>21</b>
<b>Archeologie en kunstwetenschappen; Geschiedenis; Taal- en letterkunde</b>									
Academische graad van doctor	2	7	9	5	3	8	7	10	17
<b>Totaal</b>	<b>2</b>	<b>7</b>	<b>9</b>	<b>5</b>	<b>3</b>	<b>8</b>	<b>7</b>	<b>10</b>	<b>17</b>
<b>Archeologie en kunstwetenschappen; Taal- en letterkunde</b>									
Master	37	95	132	1	23	24	38	118	156
<b>Totaal</b>	<b>37</b>	<b>95</b>	<b>132</b>	<b>1</b>	<b>23</b>	<b>24</b>	<b>38</b>	<b>118</b>	<b>156</b>
<b>Architectuur</b>									
Academische graad van doctor	13	15	28	1	2	3	14	17	31
<b>Totaal</b>	<b>13</b>	<b>15</b>	<b>28</b>	<b>1</b>	<b>2</b>	<b>3</b>	<b>14</b>	<b>17</b>	<b>31</b>
<b>Audiovisuele en beeldende kunst</b>									
Academische graad van doctor	17	11	28	4	-	4	21	11	32
<b>Totaal</b>	<b>17</b>	<b>11</b>	<b>28</b>	<b>4</b>	<b>-</b>	<b>4</b>	<b>21</b>	<b>11</b>	<b>32</b>
<b>Bewegings- en revalidatiewetenschappen</b>									
Academisch gerichte bachelor	1.314	1.554	2.868	40	55	95	1.354	1.609	2.963
Master	427	628	1.055	45	80	125	472	708	1.180
Master na master	-	1	1	-	-	-	-	1	1
Specifieke lerarenopleiding na master	35	42	77	-	-	-	35	42	77
Doctoraatsopleiding	24	34	58	9	11	20	33	45	78
Academische graad van doctor	34	69	103	8	5	13	42	74	116
Voorbereidingsprogramma	1	-	1	8	17	25	9	17	26
Schakelprogramma	12	31	43	8	8	16	20	39	59
<b>Totaal</b>	<b>1.847</b>	<b>2.359</b>	<b>4.206</b>	<b>118</b>	<b>176</b>	<b>294</b>	<b>1.965</b>	<b>2.535</b>	<b>4.500</b>
<b>Bewegings- en revalidatiewetenschappen; Geneeskunde</b>									
Master na master	36	32	68	-	1	1	36	33	69
<b>Totaal</b>	<b>36</b>	<b>32</b>	<b>68</b>	<b>-</b>	<b>1</b>	<b>1</b>	<b>36</b>	<b>33</b>	<b>69</b>
<b>Biomedische wetenschappen</b>									
Academisch gerichte bachelor	547	1.219	1.766	140	231	371	687	1.450	2.137
Master	122	370	492	20	21	41	142	391	533
Specifieke lerarenopleiding na master	31	38	69	-	-	-	31	38	69
Academische graad van doctor	62	153	215	33	27	60	95	180	275
Voorbereidingsprogramma	4	2	6	-	1	1	4	3	7
Schakelprogramma	1	-	1	-	-	-	1	-	1
<b>Totaal</b>	<b>767</b>	<b>1.782</b>	<b>2.549</b>	<b>193</b>	<b>280</b>	<b>473</b>	<b>960</b>	<b>2.062</b>	<b>3.022</b>
<b>Diergeneeskunde</b>									
Academisch gerichte bachelor	210	644	854	85	340	425	295	984	1.279
Master	112	330	442	29	149	178	141	479	620
Doctoraatsopleiding	50	138	188	41	37	78	91	175	266
Academische graad van doctor	56	161	217	44	38	82	100	199	299
<b>Totaal</b>	<b>428</b>	<b>1.273</b>	<b>1.701</b>	<b>199</b>	<b>564</b>	<b>763</b>	<b>627</b>	<b>1.837</b>	<b>2.464</b>
<b>Economische en toegepaste economische wetenschappen</b>									
Academisch gerichte bachelor	3.857	2.315	6.172	139	89	228	3.996	2.404	6.400
Master	2.364	1.599	3.963	343	382	725	2.707	1.981	4.688
Master na master	65	21	86	46	32	78	111	53	164
Specifieke lerarenopleiding na master	11	31	42	-	-	-	11	31	42
Doctoraatsopleiding	179	120	299	55	43	98	234	163	397
Academische graad van doctor	179	135	314	81	76	157	260	211	471
Voorbereidingsprogramma	368	213	581	165	167	332	533	380	913
Schakelprogramma	251	157	408	10	17	27	261	174	435
<b>Totaal</b>	<b>7.274</b>	<b>4.591</b>	<b>11.865</b>	<b>839</b>	<b>806</b>	<b>1.645</b>	<b>8.113</b>	<b>5.397</b>	<b>13.510</b>
<b>Economische en toegepaste economische wetensch.; Geneeskunde; Rechten, notariaat en criminologische wetensch.; Toegepaste biologische wetenschappen; Toegepaste wetenschappen; Wetenschappen</b>									
Master na master	9	-	9	-	2	2	9	2	11
<b>Totaal</b>	<b>9</b>	<b>-</b>	<b>9</b>	<b>-</b>	<b>2</b>	<b>2</b>	<b>9</b>	<b>2</b>	<b>11</b>

## HOGER ONDERWIJS

## Aantal inschrijvingen met een diplomacontract per studiegebied en soort opleiding (vervolg)

	Belgische studenten			Studenten van vreemde nationaliteit			Totaal		
	M	V	T	M	V	T	M	V	T
<b>Economische en toegepaste economische wetenschappen; Politieke en sociale wetenschappen</b>									
Academisch gerichte bachelor	97	161	258	9	11	20	106	172	278
Master	8	24	32	2	-	2	10	24	34
Master na master	2	3	5	20	35	55	22	38	60
Academische graad van doctor	3	4	7	-	-	-	3	4	7
<b>Totaal</b>	<b>110</b>	<b>192</b>	<b>302</b>	<b>31</b>	<b>46</b>	<b>77</b>	<b>141</b>	<b>238</b>	<b>379</b>
<b>Economische en toegepaste economische wetensch.; Politieke en sociale wetenschappen; Rechten, notariaat en criminologische wetenschappen</b>									
Master na master	-	2	2	34	34	68	34	36	70
Academische graad van doctor	4	4	8	5	2	7	9	6	15
<b>Totaal</b>	<b>4</b>	<b>6</b>	<b>10</b>	<b>39</b>	<b>36</b>	<b>75</b>	<b>43</b>	<b>42</b>	<b>85</b>
<b>Economische en toegepaste economische wetensch.; Rechten, notariaat en criminologische wetenschappen</b>									
Master	27	30	57	1	-	1	28	30	58
Master na master	16	7	23	3	2	5	19	9	28
<b>Totaal</b>	<b>43</b>	<b>37</b>	<b>80</b>	<b>4</b>	<b>2</b>	<b>6</b>	<b>47</b>	<b>39</b>	<b>86</b>
<b>Economische en toegepaste economische wetensch.; Wetenschappen</b>									
Master	22	30	52	-	6	6	22	36	58
Master na master	13	5	18	6	5	11	19	10	29
<b>Totaal</b>	<b>35</b>	<b>35</b>	<b>70</b>	<b>6</b>	<b>11</b>	<b>17</b>	<b>41</b>	<b>46</b>	<b>87</b>
<b>Farmaceutische wetenschappen</b>									
Academisch gerichte bachelor	396	1.206	1.602	28	45	73	424	1.251	1.675
Master	204	680	884	7	19	26	211	699	910
Master na master	41	99	140	-	3	3	41	102	143
Doctoraatsopleiding	61	97	158	33	22	55	94	119	213
Academische graad van doctor	61	113	174	29	13	42	90	126	216
Vorbereidingsprogramma	2	10	12	-	-	-	2	10	12
<b>Totaal</b>	<b>765</b>	<b>2.205</b>	<b>2.970</b>	<b>97</b>	<b>102</b>	<b>199</b>	<b>862</b>	<b>2.307</b>	<b>3.169</b>
<b>Gecombineerde studiegebieden</b>									
Specifieke lerarenopleiding na master	264	554	818	11	15	26	275	569	844
Doctoraatsopleiding	12	7	19	6	4	10	18	11	29
Vorbereidingsprogramma	16	20	36	1	10	11	17	30	47
Schakelprogramma	55	117	172	-	11	11	55	128	183
<b>Totaal</b>	<b>347</b>	<b>698</b>	<b>1.045</b>	<b>18</b>	<b>40</b>	<b>58</b>	<b>365</b>	<b>738</b>	<b>1.103</b>
<b>Geneeskunde</b>									
Academisch gerichte bachelor	1.096	1.340	2.436	140	97	237	1.236	1.437	2.673
Master	1.167	2.053	3.220	136	136	272	1.303	2.189	3.492
Master na master	540	1.006	1.546	73	78	151	613	1.084	1.697
Doctoraatsopleiding	365	716	1.081	200	245	445	565	961	1.526
Academische graad van doctor	204	437	641	105	97	202	309	534	843
Vorbereidingsprogramma	10	10	20	17	16	33	27	26	53
Schakelprogramma	65	269	334	1	9	10	66	278	344
<b>Totaal</b>	<b>3.447</b>	<b>5.831</b>	<b>9.278</b>	<b>672</b>	<b>678</b>	<b>1.350</b>	<b>4.119</b>	<b>6.509</b>	<b>10.628</b>
<b>Geneeskunde; Godgeleerdheid, godsdienstwetenschappen en kerkelijk recht; Wijsbegeerte en moraalwetenschappen</b>									
Master na master	-	2	2	9	10	19	9	12	21
<b>Totaal</b>	<b>-</b>	<b>2</b>	<b>2</b>	<b>9</b>	<b>10</b>	<b>19</b>	<b>9</b>	<b>12</b>	<b>21</b>
<b>Geneeskunde; Toegepaste biologische wetenschappen; Toegepaste wetenschappen; Wetenschappen</b>									
Master	5	2	7	6	7	13	11	9	20
<b>Totaal</b>	<b>5</b>	<b>2</b>	<b>7</b>	<b>6</b>	<b>7</b>	<b>13</b>	<b>11</b>	<b>9</b>	<b>20</b>
<b>Geneeskunde; Toegepaste wetenschappen; Wetenschappen</b>									
Master na master	6	1	7	1	-	1	7	1	8
<b>Totaal</b>	<b>6</b>	<b>1</b>	<b>7</b>	<b>1</b>	<b>-</b>	<b>1</b>	<b>7</b>	<b>1</b>	<b>8</b>

## HOGER ONDERWIJS

## Aantal inschrijvingen met een diplomacontract per studiegebied en soort opleiding (vervolg)

	Belgische studenten			Studenten van vreemde nationaliteit			Totaal		
	M	V	T	M	V	T	M	V	T
<b>Geschiedenis</b>									
Academisch gerichte bachelor	1.169	590	1.759	34	21	55	1.203	611	1.814
Master	335	194	529	14	3	17	349	197	546
Master na master	26	25	51	-	1	1	26	26	52
Specifieke lerarenopleiding na master	19	21	40	-	-	-	19	21	40
Doctoraatsopleiding	32	25	57	6	4	10	38	29	67
Academische graad van doctor	78	66	144	10	6	16	88	72	160
Voorbereidingsprogramma	20	13	33	-	1	1	20	14	34
Schakelprogramma	30	29	59	-	-	-	30	29	59
<b>Totaal</b>	<b>1.709</b>	<b>963</b>	<b>2.672</b>	<b>64</b>	<b>36</b>	<b>100</b>	<b>1.773</b>	<b>999</b>	<b>2.772</b>
<b>Geschiedenis; Politieke en sociale wetenschappen; Taal- en letterkunde</b>									
Master	21	17	38	31	45	76	52	62	114
<b>Totaal</b>	<b>21</b>	<b>17</b>	<b>38</b>	<b>31</b>	<b>45</b>	<b>76</b>	<b>52</b>	<b>62</b>	<b>114</b>
<b>Geschiedenis; Taal- en letterkunde</b>									
Academisch gerichte bachelor	320	499	819	23	50	73	343	549	892
Master	85	124	209	5	6	11	90	130	220
Academische graad van doctor	14	10	24	15	11	26	29	21	50
<b>Totaal</b>	<b>419</b>	<b>633</b>	<b>1.052</b>	<b>43</b>	<b>67</b>	<b>110</b>	<b>462</b>	<b>700</b>	<b>1.162</b>
<b>Godgeleerdheid, godsdienstwetenschappen en kerkelijk recht</b>									
Academisch gerichte bachelor	66	84	150	45	25	70	111	109	220
Master	48	71	119	77	37	114	125	108	233
Master na master	12	12	24	54	21	75	66	33	99
Doctoraatsopleiding	6	16	22	101	40	141	107	56	163
Academische graad van doctor	2	4	6	17	5	22	19	9	28
<b>Totaal</b>	<b>134</b>	<b>187</b>	<b>321</b>	<b>294</b>	<b>128</b>	<b>422</b>	<b>428</b>	<b>315</b>	<b>743</b>
<b>Muziek en podiumkunsten</b>									
Academische graad van doctor	9	2	11	2	3	5	11	5	16
<b>Totaal</b>	<b>9</b>	<b>2</b>	<b>11</b>	<b>2</b>	<b>3</b>	<b>5</b>	<b>11</b>	<b>5</b>	<b>16</b>
<b>Nautische wetenschappen</b>									
Academische graad van doctor	4	3	7	-	-	-	4	3	7
<b>Totaal</b>	<b>4</b>	<b>3</b>	<b>7</b>	<b>-</b>	<b>-</b>	<b>-</b>	<b>4</b>	<b>3</b>	<b>7</b>
<b>Politieke en sociale wetenschappen</b>									
Academisch gerichte bachelor	1.505	1.974	3.479	51	91	142	1.556	2.065	3.621
Master	903	1.253	2.156	72	131	203	975	1.384	2.359
Master na master	121	159	280	33	38	71	154	197	351
Specifieke lerarenopleiding na master	10	34	44	-	-	-	10	34	44
Doctoraatsopleiding	107	120	227	68	36	104	175	156	331
Academische graad van doctor	159	157	316	78	59	137	237	216	453
Voorbereidingsprogramma	171	160	331	47	65	112	218	225	443
Schakelprogramma	342	466	808	14	20	34	356	486	842
<b>Totaal</b>	<b>3.318</b>	<b>4.323</b>	<b>7.641</b>	<b>363</b>	<b>440</b>	<b>803</b>	<b>3.681</b>	<b>4.763</b>	<b>8.444</b>
<b>Politieke en sociale wetenschappen; Psychologie en pedagogische wetenschappen; Wetenschappen</b>									
Master na master	1	2	3	-	1	1	1	3	4
<b>Totaal</b>	<b>1</b>	<b>2</b>	<b>3</b>	<b>-</b>	<b>1</b>	<b>1</b>	<b>1</b>	<b>3</b>	<b>4</b>
<b>Politieke en sociale wetenschappen; Taal- en letterkunde</b>									
Master	62	182	244	1	6	7	63	188	251
Master na master	2	2	4	2	5	7	4	7	11
<b>Totaal</b>	<b>64</b>	<b>184</b>	<b>248</b>	<b>3</b>	<b>11</b>	<b>14</b>	<b>67</b>	<b>195</b>	<b>262</b>
<b>Politieke en sociale wetenschappen; Wetenschappen</b>									
Master	54	23	77	3	1	4	57	24	81
Academische graad van doctor	1	1	2	3	2	5	4	3	7
<b>Totaal</b>	<b>55</b>	<b>24</b>	<b>79</b>	<b>6</b>	<b>3</b>	<b>9</b>	<b>61</b>	<b>27</b>	<b>88</b>
<b>Productontwikkeling</b>									
Academische graad van doctor	3	5	8	-	-	-	3	5	8
<b>Totaal</b>	<b>3</b>	<b>5</b>	<b>8</b>	<b>-</b>	<b>-</b>	<b>-</b>	<b>3</b>	<b>5</b>	<b>8</b>

## HOGER ONDERWIJS

## Aantal inschrijvingen met een diplomacontract per studiegebied en soort opleiding (vervolg)

	Belgische studenten			Studenten van vreemde nationaliteit			Totaal		
	M	V	T	M	V	T	M	V	T
<b>Psychologie en pedagogische wetenschappen</b>									
Academisch gerichte bachelor	730	3.669	4.399	55	170	225	785	3.839	4.624
Master	530	2.775	3.305	69	159	228	599	2.934	3.533
Master na master	6	14	20	11	41	52	17	55	72
Specifieke lerarenopleiding na master	9	74	83	-	2	2	9	76	85
Doctoraatsopleiding	117	295	412	72	114	186	189	409	598
Academische graad van doctor	86	215	301	35	53	88	121	268	389
Vorbereidingsprogramma	24	94	118	21	38	59	45	132	177
Schakelprogramma	184	844	1.028	3	35	38	187	879	1.066
<b>Totaal</b>	<b>1.686</b>	<b>7.980</b>	<b>9.666</b>	<b>266</b>	<b>612</b>	<b>878</b>	<b>1.952</b>	<b>8.592</b>	<b>10.544</b>
<b>Rechten, notariaat en criminologische wetenschappen</b>									
Academisch gerichte bachelor	3.086	4.495	7.581	64	155	219	3.150	4.650	7.800
Master	1.266	2.019	3.285	23	66	89	1.289	2.085	3.374
Master na master	341	433	774	44	101	145	385	534	919
Specifieke lerarenopleiding na master	3	10	13	-	-	-	3	10	13
Doctoraatsopleiding	108	145	253	63	62	125	171	207	378
Academische graad van doctor	102	141	243	71	70	141	173	211	384
Vorbereidingsprogramma	80	87	167	4	4	8	84	91	175
Schakelprogramma	101	227	328	2	6	8	103	233	336
<b>Totaal</b>	<b>5.087</b>	<b>7.557</b>	<b>12.644</b>	<b>271</b>	<b>464</b>	<b>735</b>	<b>5.358</b>	<b>8.021</b>	<b>13.379</b>
<b>Sociale gezondheidswetenschappen</b>									
Academisch gerichte bachelor	16	445	461	-	9	9	16	454	470
Master	120	579	699	2	27	29	122	606	728
Master na master	-	-	-	2	4	6	2	4	6
Doctoraatsopleiding	5	7	12	3	4	7	8	11	19
Academische graad van doctor	12	36	48	6	10	16	18	46	64
Vorbereidingsprogramma	13	29	42	-	4	4	13	33	46
Schakelprogramma	82	304	386	7	14	21	89	318	407
<b>Totaal</b>	<b>248</b>	<b>1.400</b>	<b>1.648</b>	<b>20</b>	<b>72</b>	<b>92</b>	<b>268</b>	<b>1.472</b>	<b>1.740</b>
<b>Taal- en letterkunde</b>									
Academisch gerichte bachelor	763	2.152	2.915	36	94	130	799	2.246	3.045
Master	270	799	1.069	27	75	102	297	874	1.171
Master na master	35	84	119	8	28	36	43	112	155
Specifieke lerarenopleiding na master	34	113	147	1	2	3	35	115	150
Doctoraatsopleiding	174	210	384	54	79	133	228	289	517
Academische graad van doctor	72	122	194	20	48	68	92	170	262
Vorbereidingsprogramma	18	39	57	6	28	34	24	67	91
Schakelprogramma	47	156	203	2	2	4	49	158	207
<b>Totaal</b>	<b>1.413</b>	<b>3.675</b>	<b>5.088</b>	<b>154</b>	<b>356</b>	<b>510</b>	<b>1.567</b>	<b>4.031</b>	<b>5.598</b>
<b>Tandheelkunde</b>									
Academisch gerichte bachelor	106	178	284	24	16	40	130	194	324
Master	72	136	208	14	21	35	86	157	243
Master na master	25	45	70	9	5	14	34	50	84
Doctoraatsopleiding	-	1	1	-	-	-	-	1	1
Academische graad van doctor	4	6	10	2	-	2	6	6	12
<b>Totaal</b>	<b>207</b>	<b>366</b>	<b>573</b>	<b>49</b>	<b>42</b>	<b>91</b>	<b>256</b>	<b>408</b>	<b>664</b>
<b>Toegepaste biologische wetenschappen</b>									
Academisch gerichte bachelor	860	693	1.553	14	13	27	874	706	1.580
Master	444	378	822	213	205	418	657	583	1.240
Master na master	15	16	31	-	-	-	15	16	31
Specifieke lerarenopleiding na master	4	9	13	-	3	3	4	12	16
Doctoraatsopleiding	315	277	592	281	195	476	596	472	1.068
Academische graad van doctor	230	205	435	205	155	360	435	360	795
Vorbereidingsprogramma	7	6	13	1	-	1	8	6	14
<b>Totaal</b>	<b>1.875</b>	<b>1.584</b>	<b>3.459</b>	<b>714</b>	<b>571</b>	<b>1.285</b>	<b>2.589</b>	<b>2.155</b>	<b>4.744</b>
<b>Toegepaste biologische wetenschappen; Toegepaste wetenschappen</b>									
Master	3	2	5	35	15	50	38	17	55
<b>Totaal</b>	<b>3</b>	<b>2</b>	<b>5</b>	<b>35</b>	<b>15</b>	<b>50</b>	<b>38</b>	<b>17</b>	<b>55</b>
<b>Toegepaste biologische wetenschappen; Toegepaste wetenschappen; Wetenschappen</b>									
Master	52	14	66	59	24	83	111	38	149
Master na master	1	-	1	2	4	6	3	4	7
<b>Totaal</b>	<b>53</b>	<b>14</b>	<b>67</b>	<b>61</b>	<b>28</b>	<b>89</b>	<b>114</b>	<b>42</b>	<b>156</b>

## HOGER ONDERWIJS

## Aantal inschrijvingen met een diplomacontract per studiegebied en soort opleiding (vervolg)

	Belgische studenten			Studenten van vreemde nationaliteit			Totaal		
	M	V	T	M	V	T	M	V	T
<b>Toegepaste biologische wetenschappen; Wetenschappen</b>									
Master	-	-	-	38	18	56	38	18	56
<b>Totaal</b>	<b>-</b>	<b>-</b>	<b>-</b>	<b>38</b>	<b>18</b>	<b>56</b>	<b>38</b>	<b>18</b>	<b>56</b>
<b>Toegepaste wetenschappen</b>									
Academisch gerichte bachelor	2.338	692	3.030	44	17	61	2.382	709	3.091
Master	1.793	466	2.259	297	104	401	2.090	570	2.660
Master na master	109	38	147	64	65	129	173	103	276
Doctoraatsopleiding	761	157	918	675	228	903	1.436	385	1.821
Academische graad van doctor	526	115	641	396	124	520	922	239	1.161
Vorbereidingsprogramma	42	14	56	16	7	23	58	21	79
Schakelprogramma	11	2	13	2	-	2	13	2	15
<b>Totaal</b>	<b>5.580</b>	<b>1.484</b>	<b>7.064</b>	<b>1.494</b>	<b>545</b>	<b>2.039</b>	<b>7.074</b>	<b>2.029</b>	<b>9.103</b>
<b>Verkeerskunde</b>									
Academisch gerichte bachelor	35	16	51	4	1	5	39	17	56
Master	27	15	42	22	3	25	49	18	67
Academische graad van doctor	5	9	14	6	5	11	11	14	25
Vorbereidingsprogramma	1	1	2	8	2	10	9	3	12
Schakelprogramma	-	1	1	1	-	1	1	1	2
<b>Totaal</b>	<b>68</b>	<b>42</b>	<b>110</b>	<b>41</b>	<b>11</b>	<b>52</b>	<b>109</b>	<b>53</b>	<b>162</b>
<b>Wetenschappen</b>									
Academisch gerichte bachelor	2.573	1.090	3.663	82	46	128	2.655	1.136	3.791
Master	1.016	567	1.583	255	247	502	1.271	814	2.085
Master na master	35	10	45	7	2	9	42	12	54
Specifieke lerarenopleiding na master	22	33	55	1	1	2	23	34	57
Doctoraatsopleiding	508	310	818	318	239	557	826	549	1.375
Academische graad van doctor	625	366	991	371	279	650	996	645	1.641
Vorbereidingsprogramma	23	8	31	1	5	6	24	13	37
Schakelprogramma	154	42	196	5	3	8	159	45	204
<b>Totaal</b>	<b>4.956</b>	<b>2.426</b>	<b>7.382</b>	<b>1.040</b>	<b>822</b>	<b>1.862</b>	<b>5.996</b>	<b>3.248</b>	<b>9.244</b>
<b>Wijsbegeerte en moraalwetenschappen</b>									
Academisch gerichte bachelor	447	204	651	81	42	123	528	246	774
Master	164	99	263	52	27	79	216	126	342
Master na master	9	2	11	39	12	51	48	14	62
Specifieke lerarenopleiding na master	6	6	12	-	-	-	6	6	12
Doctoraatsopleiding	39	11	50	69	16	85	108	27	135
Academische graad van doctor	55	22	77	29	12	41	84	34	118
Vorbereidingsprogramma	17	11	28	1	-	1	18	11	29
Schakelprogramma	15	9	24	-	1	1	15	10	25
<b>Totaal</b>	<b>752</b>	<b>364</b>	<b>1.116</b>	<b>271</b>	<b>110</b>	<b>381</b>	<b>1.023</b>	<b>474</b>	<b>1.497</b>
<b>Totaal universiteitsopleidingen</b>	<b>43.365</b>	<b>53.407</b>	<b>96.772</b>	<b>7.563</b>	<b>7.277</b>	<b>14.840</b>	<b>50.928</b>	<b>60.684</b>	<b>111.612</b>
<b>Algemeen totaal</b>	<b>101.959</b>	<b>123.701</b>	<b>225.660</b>	<b>9.903</b>	<b>10.573</b>	<b>20.476</b>	<b>111.862</b>	<b>134.274</b>	<b>246.136</b>

## HOGER ONDERWIJS

## Aantal inschrijvingen met een diplomacontract in een lerarenopleiding

	Belgische studenten			Studenten van vreemde nationaliteit			Totaal		
	M	V	T	M	V	T	M	V	T
<b>Professioneel gerichte bachelor</b>									
Onderwijs: kleuteronderwijs	140	4.650	4.790	1	53	54	141	4.703	4.844
Onderwijs: lager onderwijs	1.077	5.737	6.814	15	48	63	1.092	5.785	6.877
Onderwijs: secundair onderwijs	5.135	5.518	10.653	103	82	185	5.238	5.600	10.838
<b>Totaal</b>	<b>6.352</b>	<b>15.905</b>	<b>22.257</b>	<b>119</b>	<b>183</b>	<b>302</b>	<b>6.471</b>	<b>16.088</b>	<b>22.559</b>
<b>Bachelor na bachelor</b>									
Buitengewoon onderwijs	109	726	835	1	4	5	110	730	840
Onderwijs: schoolontwikkeling	18	33	51	1	-	1	19	33	52
Zorgverbreiding en remediërend leren	26	388	414	-	1	1	26	389	415
<b>Totaal</b>	<b>153</b>	<b>1.147</b>	<b>1.300</b>	<b>2</b>	<b>5</b>	<b>7</b>	<b>155</b>	<b>1.152</b>	<b>1.307</b>
<b>Specifieke lerarenopleiding na professioneel gerichte bachelor</b>									
Dans	5	13	18	-	2	2	5	15	20
<b>Totaal</b>	<b>5</b>	<b>13</b>	<b>18</b>	<b>-</b>	<b>2</b>	<b>2</b>	<b>5</b>	<b>15</b>	<b>20</b>
<b>Specifieke lerarenopleiding na master</b>									
Archeologie en kunstwetenschappen	5	21	26	-	-	-	5	21	26
Audiovisuele en beeldende kunst	41	118	159	1	10	11	42	128	170
Bewegings- en revalidatiewetenschappen	35	42	77	-	-	-	35	42	77
Biomedische wetenschappen	31	38	69	-	-	-	31	38	69
Economische en toegepaste economische wetenschappen	11	31	42	-	-	-	11	31	42
Gecombineerde studiegebieden (BAMA)	264	554	818	11	15	26	275	569	844
Geschiedenis	19	21	40	-	-	-	19	21	40
Handelswetenschappen en bedrijfskunde	9	28	37	-	-	-	9	28	37
Muziek en podiumkunsten	106	148	254	1	8	9	107	156	263
Politieke en sociale wetenschappen	10	34	44	-	-	-	10	34	44
Psychologie en pedagogische wetenschappen	9	74	83	-	2	2	9	76	85
Rechten, notariaat en criminologische wetenschappen	3	10	13	-	-	-	3	10	13
Taal- en letterkunde	34	113	147	1	2	3	35	115	150
Toegepaste biologische wetenschappen	4	9	13	-	3	3	4	12	16
Wetenschappen	22	33	55	1	1	2	23	34	57
Wijsbegeerte en moraalwetenschappen	6	6	12	-	-	-	6	6	12
<b>Totaal</b>	<b>609</b>	<b>1.280</b>	<b>1.889</b>	<b>15</b>	<b>41</b>	<b>56</b>	<b>624</b>	<b>1.321</b>	<b>1.945</b>
<b>Algemeen totaal</b>	<b>7.119</b>	<b>18.345</b>	<b>25.464</b>	<b>136</b>	<b>231</b>	<b>367</b>	<b>7.255</b>	<b>18.576</b>	<b>25.831</b>

## Aantal inschrijvingen met een diplomacontract

	Totaal			1994 en later		1993		1992		1991		1990	
	M	V	T	M	V	M	V	M	V	M	V	M	V
<b>Professioneel gerichte bachelor</b>													
Architectuur	840	1.013	1.853	-	-	98	136	152	203	170	197	142	163
Audiovisuele en beeldende kunst	83	120	203	-	-	11	19	12	20	18	30	21	33
Biotechniek	1.148	1.165	2.313	-	-	192	161	297	240	290	288	171	172
Gezondheidszorg	2.711	13.585	16.296	2	18	322	2.130	545	2.745	539	2.701	364	1.585
Gezondheidszorg; Onderwijs	84	21	105	1	-	26	7	29	4	15	5	6	2
Gezondheidszorg; Onderwijs; Sociaal-agogisch werk	10	219	229	-	2	1	55	1	58	2	56	3	25
Handelwetenschappen en bedrijfskunde	15.518	13.090	28.608	16	9	1.797	1.942	3.158	2.994	3.700	3.239	2.845	2.143
Industriële wetenschappen en technologie	10.945	1.753	12.698	8	3	1.723	295	2.593	372	2.777	381	1.675	282
Muziek en podiumkunsten	156	90	246	-	-	13	7	22	18	33	21	29	12
Nautische wetenschappen	122	1	123	-	-	4	-	7	1	10	-	9	-
Onderwijs	6.471	16.088	22.559	6	20	835	2.442	1.335	3.479	1.422	3.628	1.113	2.396
Sociaal-agogisch werk	2.907	10.973	13.880	1	6	285	1.612	509	2.297	586	2.414	535	1.608
<b>Totaal</b>	<b>40.995</b>	<b>58.118</b>	<b>99.113</b>	<b>34</b>	<b>58</b>	<b>5.307</b>	<b>8.806</b>	<b>8.660</b>	<b>12.431</b>	<b>9.562</b>	<b>12.960</b>	<b>6.913</b>	<b>8.421</b>
<b>Academisch gerichte bachelor</b>													
Archeologie en kunstwetenschappen	295	679	974	2	5	38	125	50	143	55	151	44	82
Architectuur	870	1.179	2.049	-	2	135	255	218	356	203	279	149	146
Audiovisuele en beeldende kunst	1.403	1.760	3.163	2	5	124	243	219	321	242	356	255	255
Bewegings- en revalidatiewetenschappen	1.354	1.609	2.963	4	11	351	466	357	471	318	398	154	157
Biomedische wetenschappen	687	1.450	2.137	7	23	242	567	172	354	124	276	65	107
Biotechniek	166	139	305	-	-	27	36	33	33	39	42	30	18
Diergeneeskunde	295	984	1.279	1	5	67	217	64	216	44	224	37	110
Economische en toegepaste economische wetenschappen	3.996	2.404	6.400	31	14	1.029	726	1.042	663	932	592	469	251
Economische en toegepaste economische wetenschappen; Politieke en sociale wetenschappen	106	172	278	-	1	18	42	30	51	22	43	11	19
Farmaceutische wetenschappen	424	1.251	1.675	-	6	123	360	101	352	97	319	48	107
Geneeskunde	1.236	1.437	2.673	15	15	261	282	343	439	358	470	120	123
Geschiedenis	1.203	611	1.814	3	3	248	133	273	153	245	146	148	72
Geschiedenis; Taal- en letterkunde	343	549	892	2	6	33	103	58	118	59	129	46	61
Gezondheidszorg	564	568	1.132	-	3	117	134	150	178	130	132	71	52
Godgeleerdheid, godsdienstwetenschappen en kerkelijk recht	111	109	220	-	-	2	7	3	11	5	9	6	5
Handelwetenschappen en bedrijfskunde	2.068	1.383	3.451	5	3	390	287	426	327	426	359	324	179
Industriële wetenschappen en technologie	5.058	621	5.679	19	4	1.097	129	1.258	130	1.214	137	729	118
Muziek en podiumkunsten	630	607	1.237	15	6	68	77	96	109	98	105	72	59
Nautische wetenschappen	373	51	424	3	-	30	12	57	5	76	16	59	6
Politieke en sociale wetenschappen	1.556	2.065	3.621	1	7	253	514	336	474	365	559	237	236
Productontwikkeling	151	88	239	-	1	22	22	33	29	40	18	23	6
Psychologie en pedagogische wetenschappen	785	3.839	4.624	-	22	131	952	188	976	153	996	98	445
Rechten, notariaat en criminologische wetenschappen	3.150	4.650	7.800	16	23	648	1.104	692	1.112	633	962	410	593
Sociale gezondheidswetenschappen	16	454	470	1	3	5	132	5	148	2	110	2	41
Taal- en letterkunde	799	2.246	3.045	7	10	156	580	198	559	183	518	88	255
Tandheelkunde	130	194	324	-	-	10	33	26	41	39	55	17	29
Toegepaste biologische wetenschappen	874	706	1.580	9	10	272	237	256	194	205	177	76	57
Toegepaste taalkunde	558	1.643	2.201	1	10	102	357	103	392	127	376	77	203
Toegepaste wetenschappen	2.382	709	3.091	43	19	798	221	630	195	557	161	201	64
Verkeerskunde	39	17	56	-	-	6	7	9	2	10	3	7	5
Wetenschappen	2.655	1.136	3.791	31	11	711	335	684	305	583	258	298	137
Wijsbegeerte en moraalwetenschappen	528	246	774	3	2	41	24	52	31	79	38	48	33
<b>Totaal</b>	<b>34.805</b>	<b>35.556</b>	<b>70.361</b>	<b>221</b>	<b>230</b>	<b>7.555</b>	<b>8.719</b>	<b>8.162</b>	<b>8.888</b>	<b>7.663</b>	<b>8.414</b>	<b>4.419</b>	<b>4.031</b>
<b>Master en basisopleidingen van twee cycli (2de cyclus van 2)</b>													
Archeologie en kunstwetenschappen	98	220	318	-	-	-	-	-	-	-	3	23	61
Archeologie en kunstwetenschappen; Economische en toegepaste economische wetenschappen; Geschiedenis; Politieke en sociale wetenschappen; Psychologie en pedagogische wetenschappen; Rechten, notariaat en criminologische wetenschappen; Taal- en letterkunde; Wetenschappen	11	10	21	-	-	-	-	-	-	-	-	-	-
Archeologie en kunstwetenschappen; Taal- en letterkunde	38	118	156	-	-	-	-	-	-	-	-	3	14
Architectuur	398	488	886	-	-	-	-	-	-	2	2	81	174
Architectuur; Industriële wetenschappen en technologie	83	90	173	-	-	-	-	-	-	-	-	1	-
Audiovisuele en beeldende kunst	372	443	815	-	-	-	-	-	-	-	2	64	102
Bewegings- en revalidatiewetenschappen	472	708	1.180	-	-	-	-	-	-	1	6	151	265
Biomedische wetenschappen	142	391	533	-	-	-	-	-	-	-	3	39	125
Biotechniek	114	86	200	-	-	-	-	-	-	-	-	35	29

**ONDERWIJS**

**per soort opleiding, studiegebied en geboortjaar**

1989		1988		1987		1986		1985		1984		1983		1982		1981		1980 en vroeger	
M	V	M	V	M	V	M	V	M	V	M	V	M	V	M	V	M	V	M	V
112	92	52	63	42	38	24	14	4	13	7	6	8	10	2	6	-	7	27	65
6	9	6	4	5	2	-	1	2	-	2	-	-	-	-	1	-	-	-	1
92	110	44	49	22	35	8	21	4	15	2	11	4	9	5	4	2	8	15	42
236	939	133	558	72	348	60	268	53	227	43	223	41	186	30	167	28	140	243	1.350
2	2	3	1	2	-	-	-	-	-	-	-	-	-	-	-	-	-	-	-
-	11	3	6	-	1	-	-	-	-	-	-	-	-	-	-	-	-	-	5
1.758	1.180	991	594	498	267	217	160	112	96	94	77	55	48	49	36	26	40	202	265
976	170	477	87	246	36	139	25	77	16	47	9	27	12	26	7	22	5	132	53
22	18	18	5	6	3	4	4	4	4	1	1	3	-	1	-	-	-	-	1
9	-	6	-	11	-	12	-	9	-	15	-	2	-	8	-	3	-	17	-
681	1.217	409	606	189	408	129	241	58	187	50	154	38	158	28	132	24	103	154	917
342	963	207	509	111	238	63	148	37	96	31	85	23	88	20	79	21	57	136	773
<b>4.236</b>	<b>4.711</b>	<b>2.349</b>	<b>2.482</b>	<b>1.204</b>	<b>1.376</b>	<b>656</b>	<b>882</b>	<b>360</b>	<b>650</b>	<b>292</b>	<b>566</b>	<b>201</b>	<b>511</b>	<b>169</b>	<b>432</b>	<b>126</b>	<b>360</b>	<b>926</b>	<b>3.472</b>
26	62	17	30	11	25	4	10	7	7	2	7	4	2	2	-	5	5	28	25
69	73	38	30	25	17	12	2	2	2	6	4	3	3	-	1	2	1	8	8
184	188	129	113	77	82	70	62	36	29	21	21	10	24	8	10	4	6	22	45
79	47	48	29	21	10	11	7	2	3	1	1	2	2	1	1	2	2	3	4
34	53	14	25	14	14	4	6	6	7	-	3	1	3	-	1	-	3	4	8
17	5	12	1	4	2	1	1	-	-	1	1	-	-	-	-	1	-	1	-
26	66	24	40	14	34	5	18	6	14	3	11	1	6	1	6	-	3	2	14
246	86	107	26	64	17	28	11	20	5	2	4	5	2	7	1	5	2	9	4
12	10	4	2	-	1	2	-	-	-	3	1	1	1	1	-	-	-	2	1
19	56	13	15	8	14	2	3	1	4	2	1	1	1	1	2	2	2	6	9
53	37	34	20	20	15	7	10	8	7	6	4	3	1	1	2	2	2	5	10
98	29	54	14	25	14	17	11	15	7	12	2	6	2	6	1	6	2	47	22
38	36	25	34	25	17	17	9	5	9	10	3	3	3	4	2	1	3	17	16
50	28	28	13	8	9	3	4	4	2	-	1	1	5	-	1	-	-	2	6
5	9	8	10	2	3	12	6	11	4	5	5	3	1	3	3	3	3	43	33
190	94	116	47	70	17	37	20	22	8	9	7	8	5	7	3	6	6	32	21
376	48	170	20	82	18	37	6	19	3	13	3	5	1	10	2	9	-	20	2
54	51	55	50	37	39	26	22	23	20	11	9	15	13	11	8	6	7	43	32
42	3	25	3	22	2	13	-	12	1	8	1	3	-	2	-	3	-	18	2
131	123	79	64	52	28	28	21	16	11	5	5	8	5	9	1	5	4	31	13
17	7	4	3	4	1	4	-	2	-	-	-	-	-	2	-	-	-	-	1
73	178	54	89	22	50	18	24	8	18	6	12	5	6	4	10	3	11	22	50
253	283	137	172	68	92	43	50	32	40	33	20	19	29	23	19	13	24	130	127
-	14	-	2	1	-	-	1	-	-	-	-	-	-	-	-	-	-	-	3
54	130	39	69	25	41	13	17	5	8	6	6	8	10	5	9	-	7	12	27
14	10	7	7	4	4	7	5	3	-	1	1	-	-	-	1	-	-	2	8
33	18	7	8	7	3	2	-	1	1	1	-	-	1	1	-	1	-	3	-
57	119	35	69	18	52	12	16	5	11	2	6	5	5	3	3	1	2	10	22
92	29	26	9	12	5	8	1	2	-	3	2	-	2	1	1	2	-	7	-
1	-	2	-	-	-	2	-	-	-	-	-	-	-	-	-	-	-	2	-
149	47	71	13	32	7	30	1	10	4	7	1	9	3	5	2	5	1	30	11
51	10	41	18	35	15	15	8	25	8	12	6	12	3	13	5	8	2	93	43
<b>2.543</b>	<b>1.949</b>	<b>1.423</b>	<b>1.045</b>	<b>809</b>	<b>648</b>	<b>490</b>	<b>352</b>	<b>308</b>	<b>233</b>	<b>191</b>	<b>148</b>	<b>141</b>	<b>139</b>	<b>131</b>	<b>95</b>	<b>95</b>	<b>98</b>	<b>654</b>	<b>567</b>
17	46	15	27	6	26	7	17	5	9	3	9	2	3	3	3	1	3	16	13
1	3	-	2	4	1	1	2	3	1	-	-	1	1	-	-	-	-	1	-
10	34	8	33	8	17	1	10	2	2	2	3	-	2	1	-	-	-	3	3
128	166	73	69	56	34	28	14	3	9	6	8	5	-	3	2	1	1	12	9
7	15	16	18	16	26	15	5	5	2	3	1	3	1	-	2	1	2	16	18
78	103	63	76	53	42	30	41	25	16	12	10	11	13	6	5	5	2	25	31
136	232	77	117	46	33	21	20	10	16	7	4	10	4	3	2	2	1	8	8
39	178	28	49	14	17	5	7	8	2	-	-	2	2	2	3	3	2	2	3
32	25	28	19	12	7	4	2	1	2	2	-	-	-	-	1	-	-	-	1





## Aantal inschrijvingen met een diplomacontract

	Totaal			1994 en later		1993		1992		1991		1990	
	M	V	T	M	V	M	V	M	V	M	V	M	V
Diergeneeskunde	141	479	620	-	-	-	-	-	-	2	1	17	93
Economische en toegepaste economische wetenschappen	2.707	1.981	4.688	-	-	-	-	1	-	24	15	557	552
Economische en toegepaste economische wetenschappen; Politieke en sociale wetenschappen	10	24	34	-	-	-	-	-	-	-	-	-	15
Economische en toegepaste economische wetenschappen; Rechten, notariaat en criminologische wetenschappen	28	30	58	-	-	-	-	-	-	-	1	7	10
Economische en toegepaste economische wetenschappen; Wetenschappen	22	36	58	-	-	-	-	-	-	-	-	4	3
Farmaceutische wetenschappen	211	699	910	-	-	-	-	-	-	1	5	65	265
Geneeskunde	1.303	2.189	3.492	-	-	-	-	1	-	11	15	233	388
Geneeskunde; Toegepaste biologische wetenschappen; Toegepaste wetenschappen; Wetenschappen	11	9	20	-	-	-	-	-	-	-	-	-	-
Geschiedenis	349	197	546	-	-	-	-	-	-	5	3	103	92
Geschiedenis; Politieke en sociale wetenschappen; Taal- en letterkunde	52	62	114	-	-	-	-	-	-	-	-	4	2
Geschiedenis; Taal- en letterkunde	90	130	220	-	-	-	-	-	1	1	4	20	42
Gezondheidszorg	121	150	271	-	-	-	-	-	-	-	-	30	39
Godgeleerdheid, godsdienstwetenschappen en kerkelijk recht	125	108	233	-	-	-	-	-	-	-	-	6	15
Handelswetenschappen en bedrijfskunde	1.121	908	2.029	-	-	-	-	-	1	5	4	173	203
Industriële wetenschappen en technologie	2.324	338	2.662	-	-	-	-	-	1	17	2	643	116
Muziek en podiumkunsten	402	419	821	-	-	-	-	-	1	5	2	44	53
Nautische wetenschappen	100	9	109	-	-	-	-	-	-	1	-	15	3
Politieke en sociale wetenschappen	975	1.384	2.359	-	-	-	-	-	-	5	7	148	334
Politieke en sociale wetenschappen; Taal- en letterkunde	63	188	251	-	-	-	-	-	-	1	2	16	56
Politieke en sociale wetenschappen; Wetenschappen	57	24	81	-	-	-	-	-	-	-	-	3	1
Productontwikkeling	99	33	132	-	-	-	-	-	-	-	2	15	10
Psychologie en pedagogische wetenschappen	599	2.934	3.533	-	-	-	-	-	-	4	14	58	659
Rechten, notariaat en criminologische wetenschappen	1.289	2.085	3.374	-	-	-	-	-	-	6	14	299	606
Sociale gezondheidswetenschappen	122	606	728	-	-	-	-	-	-	-	2	1	125
Taal- en letterkunde	297	874	1.171	-	-	-	-	1	1	4	13	100	325
Tandheelkunde	86	157	243	-	-	-	-	-	-	-	-	17	45
Toegepaste biologische wetenschappen	657	583	1.240	-	-	-	-	-	-	6	2	168	138
Toegepaste biologische wetenschappen; Toegepaste biologische wetenschappen	38	17	55	-	-	-	-	-	-	-	-	-	-
Toegepaste biologische wetenschappen; Toegepaste wetenschappen; Wetenschappen	111	38	149	-	-	-	-	-	-	2	1	12	10
Toegepaste biologische wetenschappen; Wetenschappen	38	18	56	-	-	-	-	-	-	-	-	-	-
Toegepaste taalkunde	237	717	954	-	-	-	-	-	-	1	5	43	181
Toegepaste wetenschappen	2.090	570	2.660	-	-	-	-	2	-	28	9	536	158
Verkeerskunde	49	18	67	-	-	-	-	-	-	-	-	4	6
Wetenschappen	1.271	814	2.085	-	-	-	-	-	1	13	7	305	196
Wijsbegeerte en moraalwetenschappen	216	126	342	-	-	-	-	-	-	2	1	11	15
<b>Totaal</b>	<b>19.139</b>	<b>21.508</b>	<b>40.647</b>	-	-	-	-	<b>6</b>	<b>5</b>	<b>147</b>	<b>147</b>	<b>4.054</b>	<b>5.526</b>
<b>Bachelor na bachelor</b>													
Architectuur	27	14	41	-	-	-	-	-	-	-	-	10	3
Gezondheidszorg	231	914	1.145	-	-	-	-	-	-	-	-	19	138
Gezondheidszorg; Handelswetenschappen en bedrijfskunde; Onderwijs; Sociaal-agogisch werk	9	34	43	-	-	-	-	-	-	-	-	-	9
Handelswetenschappen en bedrijfskunde	183	242	425	-	-	-	-	-	-	-	-	44	63
Onderwijs	155	1.152	1.307	-	-	-	-	-	-	1	1	6	180
Sociaal-agogisch werk	20	114	134	-	-	-	-	-	-	-	-	-	3
<b>Totaal</b>	<b>625</b>	<b>2.470</b>	<b>3.095</b>							<b>1</b>	<b>1</b>	<b>79</b>	<b>396</b>

**ONDERWIJS**

**per soort opleiding, studiegebied en geboortjaar (vervolg)**

1989		1988		1987		1986		1985		1984		1983		1982		1981		1980 en vroeger	
M	V	M	V	M	V	M	V	M	V	M	V	M	V	M	V	M	V	M	V
29	111	39	105	18	59	16	34	6	32	5	17	5	7	1	6	2	1	1	13
686	510	513	304	300	190	168	91	106	68	61	65	57	43	51	37	33	19	150	87
3	6	3	2	2	1	2	-	-	-	-	-	-	-	-	-	-	-	-	-
12	13	4	4	3	2	1	-	1	-	-	-	-	-	-	-	-	-	-	-
3	11	4	3	4	10	3	4	1	2	-	-	-	-	-	-	1	-	2	3
80	284	34	81	17	26	3	12	1	4	4	1	3	3	-	4	-	3	3	11
266	469	313	516	269	482	84	118	38	42	26	26	7	13	5	16	4	7	46	97
1	-	1	2	3	1	-	1	1	1	1	1	-	-	1	1	1	-	2	2
99	49	57	26	26	10	25	6	8	3	6	2	3	-	1	1	2	1	14	4
14	8	5	13	11	5	3	8	3	5	2	5	3	3	2	3	1	1	4	9
14	24	14	24	8	14	8	7	6	5	4	5	3	-	3	1	-	1	9	2
42	40	25	36	11	17	6	6	2	5	2	1	-	2	1	1	-	1	2	2
6	9	9	8	2	3	7	6	2	4	7	5	2	3	4	2	2	1	78	52
244	241	262	160	177	95	88	70	36	36	32	23	27	20	15	8	12	6	50	41
725	88	452	60	237	24	95	11	46	10	25	4	13	4	16	2	10	3	45	13
61	72	61	79	55	51	39	34	22	27	28	17	13	15	8	17	6	9	60	42
15	3	17	-	15	1	7	-	9	-	4	1	5	-	1	-	1	-	10	1
227	363	213	300	140	150	83	75	44	31	21	29	20	19	9	14	8	11	57	51
17	73	15	38	9	12	3	5	1	-	1	-	-	1	-	-	-	-	-	1
15	1	14	11	11	3	5	2	1	-	1	-	1	1	1	1	-	-	5	4
38	9	13	10	19	1	7	-	5	-	-	1	-	-	-	-	-	-	2	-
137	949	124	589	69	273	43	123	24	65	25	39	15	38	12	25	9	21	79	139
389	699	215	295	129	179	60	85	43	54	24	28	20	25	17	21	13	13	74	66
8	142	12	105	11	62	9	45	4	22	8	15	9	10	4	9	5	11	51	58
61	241	41	122	25	66	17	37	7	15	10	13	8	3	4	3	2	6	17	29
18	49	20	26	8	12	3	2	4	7	6	3	-	1	2	1	-	1	8	10
162	176	56	66	56	40	28	21	27	39	31	29	20	18	21	14	20	10	62	30
-	-	2	4	3	2	2	2	3	-	2	4	3	2	4	1	5	-	14	2
30	8	23	6	20	8	6	1	6	1	7	2	1	-	2	1	-	-	2	-
-	-	-	-	4	3	4	1	3	3	7	2	5	-	4	1	-	4	11	4
71	181	57	157	26	86	13	40	10	17	3	10	5	6	1	8	1	2	6	24
714	223	335	76	194	36	103	21	56	19	28	7	18	4	16	5	18	3	42	9
10	4	6	3	3	1	3	-	3	-	3	1	-	-	2	-	-	-	15	3
334	242	214	114	108	68	77	50	45	31	30	24	29	20	16	20	13	14	86	28
26	10	32	17	22	24	18	9	10	9	16	4	5	2	9	5	6	1	59	29
<b>5.005</b>	<b>6.110</b>	<b>3.513</b>	<b>3.772</b>	<b>2.230</b>	<b>2.220</b>	<b>1.151</b>	<b>1.045</b>	<b>646</b>	<b>616</b>	<b>465</b>	<b>419</b>	<b>334</b>	<b>289</b>	<b>251</b>	<b>246</b>	<b>188</b>	<b>161</b>	<b>1.149</b>	<b>952</b>
10	6	4	2	1	1	2	-	-	-	-	1	-	-	-	-	-	-	-	1
33	148	17	114	16	54	15	62	9	44	13	44	7	15	13	29	8	29	81	237
4	10	4	7	1	5	-	2	-	-	-	1	-	-	-	-	-	-	-	-
54	52	32	34	17	14	6	5	5	3	3	8	3	3	5	8	1	6	13	46
13	159	12	116	11	102	13	95	15	60	10	66	6	54	9	33	6	40	53	246
1	5	1	8	-	4	1	11	1	7	2	10	1	4	-	1	1	4	12	57
<b>115</b>	<b>380</b>	<b>70</b>	<b>281</b>	<b>46</b>	<b>180</b>	<b>37</b>	<b>175</b>	<b>30</b>	<b>114</b>	<b>28</b>	<b>130</b>	<b>17</b>	<b>76</b>	<b>27</b>	<b>71</b>	<b>16</b>	<b>79</b>	<b>159</b>	<b>587</b>



## Aantal inschrijvingen met een diplomacontract

	Totaal			1994 en later		1993		1992		1991		1990	
	M	V	T	M	V	M	V	M	V	M	V	M	V
<b>Master na master</b>													
Audiovisuele en beeldende kunst	8	20	28	-	-	-	-	-	-	-	-	-	-
Bewegings- en revalidatiewetenschappen	-	1	1	-	-	-	-	-	-	-	-	-	-
Bewegings- en revalidatiewetenschappen; Geneeskunde	36	33	69	-	-	-	-	-	-	-	-	-	-
Economische en toegepaste economische wetenschappen	111	53	164	-	-	-	-	-	-	-	-	1	1
Economische en toegepaste economische wetenschappen; Geneeskunde; Rechten, notariaat en criminologische wetenschappen; Toegepaste biologische wetenschappen; Toegepaste wetenschappen; Wetenschappen	9	2	11	-	-	-	-	-	-	-	-	-	-
Economische en toegepaste economische wetenschappen; Politieke en sociale wetenschappen	22	38	60	-	-	-	-	-	-	-	-	-	-
Economische en toegepaste economische wetenschappen; Politieke en sociale wetenschappen; Rechten, notariaat en criminologische wetenschappen	34	36	70	-	-	-	-	-	-	-	-	-	-
Economische en toegepaste economische wetenschappen; Rechten, notariaat en criminologische wetenschappen	19	9	28	-	-	-	-	-	-	-	-	-	-
Economische en toegepaste economische wetenschappen; Wetenschappen	19	10	29	-	-	-	-	-	-	-	-	-	-
Farmaceutische wetenschappen	41	102	143	-	-	-	-	-	-	-	-	-	-
Geneeskunde	613	1.084	1.697	-	-	-	-	-	-	-	-	-	-
Geneeskunde; Godgeleerdheid, godsdienswetenschappen en kerkelijk recht; Wijsbegeerte en moraalwetenschappen	9	12	21	-	-	-	-	-	-	-	-	-	-
Geneeskunde; Toegepaste wetenschappen; Wetenschappen	7	1	8	-	-	-	-	-	-	-	-	-	-
Geschiedenis	26	26	52	-	-	-	-	-	-	-	-	1	-
Godgeleerdheid, godsdienswetenschappen en kerkelijk recht	66	33	99	-	-	-	-	-	-	-	-	-	-
Handelswetenschappen en bedrijfskunde	1	-	1	-	-	-	-	-	-	-	-	-	-
Industriële wetenschappen en technologie	15	3	18	-	-	-	-	-	-	-	-	-	-
Muziek en podiumkunsten	17	14	31	-	-	-	-	-	-	-	-	-	-
Politieke en sociale wetenschappen	154	197	351	-	-	-	-	-	-	-	-	1	-
Politieke en sociale wetenschappen; Psychologie en pedagogische wetenschappen; Wetenschappen	1	3	4	-	-	-	-	-	-	-	-	-	-
Politieke en sociale wetenschappen; Taal- en letterkunde	4	7	11	-	-	-	-	-	-	-	-	-	-
Psychologie en pedagogische wetenschappen	17	55	72	-	-	-	-	-	-	-	-	-	-
Rechten, notariaat en criminologische wetenschappen	385	534	919	-	-	-	-	-	-	-	-	2	2
Sociale gezondheidswetenschappen	2	4	6	-	-	-	-	-	-	-	-	-	-
Taal- en letterkunde	43	112	155	-	-	-	-	-	-	-	-	2	1
Tandheelkunde	34	50	84	-	-	-	-	-	-	-	-	-	-
Toegepaste biologische wetenschappen	15	16	31	-	-	-	-	-	-	-	-	-	-
Toegepaste biologische wetenschappen; Toegepaste wetenschappen; Wetenschappen	3	4	7	-	-	-	-	-	-	-	-	-	-
Toegepaste wetenschappen	173	103	276	-	-	-	-	-	-	-	-	1	-
Wetenschappen	42	12	54	-	-	-	-	-	-	-	-	-	-
Wijsbegeerte en moraalwetenschappen	48	14	62	-	-	-	-	-	-	-	-	-	-
<b>Totaal</b>	<b>1.974</b>	<b>2.588</b>	<b>4.562</b>									<b>8</b>	<b>4</b>
<b>Doctoraatsopleiding</b>	4.981	4.111	9.092	-	-	-	-	-	-	-	-	3	2
<b>Academische graad van doctor</b>	4.280	3.773	8.053	-	-	-	-	-	-	-	-	3	6
<b>Specifieke lerarenopleiding na master</b>	624	1.321	1.945	-	-	-	-	-	-	1	-	15	37
<b>Specifieke lerarenopleiding na professioneel gerichte bachelor</b>	5	15	20	-	-	-	-	-	-	-	-	-	3
<b>Vorbereidingsprogramma</b>	1.215	1.232	2.447	-	-	-	-	-	-	5	3	59	80
<b>Schakelprogramma</b>	3.219	3.582	6.801	-	-	-	-	1	-	6	8	770	987
<b>Algemeen totaal</b>	<b>111.862</b>	<b>134.274</b>	<b>246.136</b>	<b>255</b>	<b>288</b>	<b>12.862</b>	<b>17.525</b>	<b>16.829</b>	<b>21.324</b>	<b>17.385</b>	<b>21.533</b>	<b>16.323</b>	<b>19.493</b>

**ONDERWIJS**

**per soort opleiding, studiegebied en geboortjaar (vervolg)**

1989		1988		1987		1986		1985		1984		1983		1982		1981		1980 en vroeger	
M	V	M	V	M	V	M	V	M	V	M	V	M	V	M	V	M	V	M	V
-	1	-	3	2	-	1	-	1	2	-	2	1	2	1	1	1	1	1	8
-	-	-	-	-	-	-	1	-	-	-	-	-	-	-	-	-	-	-	-
-	-	1	-	7	7	4	6	4	6	5	5	2	4	3	2	1	2	9	1
22	15	28	10	12	6	11	3	8	2	5	5	3	2	2	2	3	-	16	7
1	-	5	-	1	-	1	-	-	-	-	1	-	-	-	1	-	-	1	-
-	3	2	3	1	5	2	1	1	4	2	6	1	2	3	4	2	1	8	9
-	-	1	3	-	5	2	3	1	3	4	2	4	2	2	3	4	5	16	10
3	-	6	2	2	3	1	1	2	-	2	2	-	1	-	-	1	-	2	-
1	-	4	1	1	1	2	3	1	1	1	2	1	-	2	1	1	-	5	1
-	-	18	37	11	33	6	10	1	1	1	6	-	7	2	1	1	2	1	5
-	-	1	7	7	19	161	313	161	321	123	201	34	69	24	30	14	15	88	109
-	-	-	2	-	-	-	-	1	1	-	2	-	-	-	2	1	-	7	5
-	-	1	1	2	-	-	-	1	-	-	-	-	-	-	-	-	-	3	-
-	7	7	7	6	1	-	1	1	1	2	-	1	1	-	-	-	-	8	8
3	3	1	1	2	2	5	4	3	4	5	3	2	1	3	-	3	1	39	14
-	-	-	-	-	-	-	-	-	-	-	-	1	-	-	-	-	-	-	-
4	-	6	3	1	-	2	-	1	-	-	-	-	-	-	-	-	-	1	-
-	-	1	2	-	2	6	2	1	1	1	-	3	3	-	-	-	-	5	4
32	42	31	57	20	38	15	12	8	15	6	7	5	5	6	2	5	5	25	14
-	1	-	1	-	-	-	-	-	-	-	-	-	-	-	1	-	-	1	-
-	-	1	-	-	-	1	1	-	-	-	3	-	-	1	-	-	-	1	3
-	-	1	11	3	3	1	8	-	6	1	4	2	4	1	3	-	3	8	13
23	33	95	169	62	86	60	51	17	42	25	28	21	24	17	20	10	14	53	65
-	-	-	-	-	-	-	1	-	-	1	-	-	1	-	1	-	-	1	1
16	42	8	24	3	6	3	8	2	6	2	5	-	3	-	4	1	2	6	11
2	-	5	7	5	13	5	12	3	9	6	3	1	3	-	1	1	-	6	2
3	6	5	7	5	1	-	-	-	-	-	-	1	-	1	-	-	-	-	2
-	-	-	1	-	-	-	-	1	-	-	-	-	-	-	-	1	1	1	2
4	2	15	12	23	9	19	19	23	15	8	12	12	12	11	7	18	4	39	11
1	-	4	-	7	1	3	5	4	1	1	-	1	1	2	1	5	2	14	1
2	-	3	1	5	5	10	2	2	1	4	1	4	1	3	-	1	1	14	2
<b>117</b>	<b>155</b>	<b>250</b>	<b>372</b>	<b>188</b>	<b>246</b>	<b>321</b>	<b>467</b>	<b>248</b>	<b>442</b>	<b>205</b>	<b>300</b>	<b>100</b>	<b>148</b>	<b>84</b>	<b>87</b>	<b>74</b>	<b>59</b>	<b>379</b>	<b>308</b>
42	39	291	300	460	439	583	548	564	528	513	482	391	355	367	275	295	208	1.472	935
38	27	200	239	320	330	421	418	427	461	426	433	367	355	346	278	244	225	1.488	1.001
137	366	146	381	106	174	56	94	26	49	23	36	11	25	18	12	8	20	77	127
-	3	1	2	-	2	-	1	-	-	-	1	1	-	-	-	1	-	2	3
224	262	252	238	160	151	76	69	57	73	51	62	45	36	41	38	32	32	213	188
827	969	586	540	294	256	170	162	93	111	71	77	54	54	53	42	41	52	253	324
<b>13.284</b>	<b>14.971</b>	<b>9.081</b>	<b>9.652</b>	<b>5.817</b>	<b>6.022</b>	<b>3.961</b>	<b>4.213</b>	<b>2.759</b>	<b>3.277</b>	<b>2.265</b>	<b>2.654</b>	<b>1.662</b>	<b>1.988</b>	<b>1.487</b>	<b>1.576</b>	<b>1.120</b>	<b>1.294</b>	<b>6.772</b>	<b>8.464</b>



## HOGER ONDERWIJS

## Aantal inschrijvingen met een diplomacontract per soort opleiding en studiegebied

	Belgische studenten			Studenten van vreemde nationaliteit			Totaal		
	M	V	T	M	V	T	M	V	T
<b>Hogescholen</b>									
<b>Professioneel gerichte bachelor</b>									
Architectuur	776	888	1.664	64	125	189	840	1.013	1.853
Audiovisuele en beeldende kunst	76	115	191	7	5	12	83	120	203
Biotechniek	1.129	1.133	2.262	19	32	51	1.148	1.165	2.313
Gezondheidszorg	2.623	12.929	15.552	88	656	744	2.711	13.585	16.296
Gezondheidszorg; Onderwijs	84	19	103	-	2	2	84	21	105
Gezondheidszorg; Onderwijs; Sociaal-agogisch werk	10	216	226	-	3	3	10	219	229
Handelswetenschappen en bedrijfskunde	15.095	12.582	27.677	423	508	931	15.518	13.090	28.608
Industriële wetenschappen en technologie	10.732	1.680	12.412	213	73	286	10.945	1.753	12.698
Muziek en podiumkunsten	151	78	229	5	12	17	156	90	246
Nautische wetenschappen	42	1	43	80	-	80	122	1	123
Onderwijs	6.352	15.905	22.257	119	183	302	6.471	16.088	22.559
Sociaal-agogisch werk	2.848	10.743	13.591	59	230	289	2.907	10.973	13.880
<b>Totaal</b>	<b>39.918</b>	<b>56.289</b>	<b>96.207</b>	<b>1.077</b>	<b>1.829</b>	<b>2.906</b>	<b>40.995</b>	<b>58.118</b>	<b>99.113</b>
<b>Academisch gerichte bachelor</b>									
Architectuur	839	1.119	1.958	31	60	91	870	1.179	2.049
Audiovisuele en beeldende kunst	1.237	1.497	2.734	166	263	429	1.403	1.760	3.163
Biotechniek	164	139	303	2	-	2	166	139	305
Gezondheidszorg	540	539	1.079	24	29	53	564	568	1.132
Handelswetenschappen en bedrijfskunde	1.946	1.257	3.203	122	126	248	2.068	1.383	3.451
Industriële wetenschappen en technologie	4.914	573	5.487	144	48	192	5.058	621	5.679
Muziek en podiumkunsten	531	456	987	99	151	250	630	607	1.237
Nautische wetenschappen	243	38	281	130	13	143	373	51	424
Productontwikkeling	138	82	220	13	6	19	151	88	239
Toegepaste taalkunde	540	1.540	2.080	18	103	121	558	1.643	2.201
<b>Totaal</b>	<b>11.092</b>	<b>7.240</b>	<b>18.332</b>	<b>749</b>	<b>799</b>	<b>1.548</b>	<b>11.841</b>	<b>8.039</b>	<b>19.880</b>
<b>Totaal BAMA en basisopleidingen</b>									
	<b>55.956</b>	<b>66.694</b>	<b>122.650</b>	<b>2.251</b>	<b>3.144</b>	<b>5.395</b>	<b>58.207</b>	<b>69.838</b>	<b>128.045</b>
<b>Bachelor na bachelor</b>									
Architectuur	25	14	39	2	-	2	27	14	41
Gezondheidszorg	226	888	1.114	5	26	31	231	914	1.145
Gezondheidszorg; Handelswetenschappen en bedrijfskunde; Onderwijs; Sociaal-agogisch werk	8	34	42	1	-	1	9	34	43
Handelswetenschappen en bedrijfskunde	178	232	410	5	10	15	183	242	425
Onderwijs	153	1.147	1.300	2	5	7	155	1.152	1.307
Sociaal-agogisch werk	19	107	126	1	7	8	20	114	134
<b>Totaal</b>	<b>609</b>	<b>2.422</b>	<b>3.031</b>	<b>16</b>	<b>48</b>	<b>64</b>	<b>625</b>	<b>2.470</b>	<b>3.095</b>
<b>Master na master</b>									
Audiovisuele en beeldende kunst	4	5	9	4	15	19	8	20	28
Handelswetenschappen en bedrijfskunde	1	-	1	-	-	-	1	-	1
Industriële wetenschappen en technologie	15	3	18	-	-	-	15	3	18
Muziek en podiumkunsten	10	6	16	7	8	15	17	14	31
<b>Totaal</b>	<b>30</b>	<b>14</b>	<b>44</b>	<b>11</b>	<b>23</b>	<b>34</b>	<b>41</b>	<b>37</b>	<b>78</b>
<b>Specifieke lerarenopleiding na professioneel gerichte bachelor</b>									
Muziek en podiumkunsten	5	13	18	-	2	2	5	15	20
<b>Totaal</b>	<b>5</b>	<b>13</b>	<b>18</b>	<b>-</b>	<b>2</b>	<b>2</b>	<b>5</b>	<b>15</b>	<b>20</b>
<b>Specifieke lerarenopleiding na master</b>									
Audiovisuele en beeldende kunst	41	118	159	1	10	11	42	128	170
Handelswetenschappen en bedrijfskunde	9	28	37	-	-	-	9	28	37
Muziek en podiumkunsten	106	148	254	1	8	9	107	156	263
<b>Totaal</b>	<b>156</b>	<b>294</b>	<b>450</b>	<b>2</b>	<b>18</b>	<b>20</b>	<b>158</b>	<b>312</b>	<b>470</b>

## HOGER ONDERWIJS

## Aantal inschrijvingen met een diplomacontract per soort opleiding en studiegebied (vervolg)

	Belgische studenten			Studenten van vreemde nationaliteit			Totaal		
	M	V	T	M	V	T	M	V	T
<b>Vorbereidingsprogramma</b>									
Architectuur	10	12	22	-	-	-	10	12	22
Audiovisuele en beeldende kunst	6	5	11	9	11	20	15	16	31
Gezondheidszorg	-	2	2	-	-	-	-	2	2
Handelswetenschappen en bedrijfskunde	15	9	24	1	-	1	16	9	25
Industriële wetenschappen en technologie	16	8	24	10	2	12	26	10	36
Muziek en podiumkunsten	2	1	3	3	6	9	5	7	12
Onderwijs	1	35	36	-	-	-	1	35	36
Toegepaste taalkunde	10	39	49	4	6	10	14	45	59
<b>Totaal</b>	<b>60</b>	<b>111</b>	<b>171</b>	<b>27</b>	<b>25</b>	<b>52</b>	<b>87</b>	<b>136</b>	<b>223</b>
<b>Schakelprogramma</b>									
Architectuur	33	65	98	6	5	11	39	70	109
Architectuur; Industriële wetenschappen en technologie	20	8	28	1	2	3	21	10	31
Audiovisuele en beeldende kunst	15	10	25	7	8	15	22	18	40
Biotechniek	51	79	130	-	-	-	51	79	130
Handelswetenschappen en bedrijfskunde	528	343	871	9	14	23	537	357	894
Industriële wetenschappen en technologie	1.087	113	1.200	9	-	9	1.096	113	1.209
Muziek en podiumkunsten	2	3	5	1	1	2	3	4	7
Toegepaste taalkunde	42	125	167	-	6	6	42	131	173
<b>Totaal</b>	<b>1.778</b>	<b>746</b>	<b>2.524</b>	<b>33</b>	<b>36</b>	<b>69</b>	<b>1.811</b>	<b>782</b>	<b>2.593</b>
<b>Totaal Hogescholen</b>	<b>58.594</b>	<b>70.294</b>	<b>128.888</b>	<b>2.340</b>	<b>3.296</b>	<b>5.636</b>	<b>60.934</b>	<b>73.590</b>	<b>134.524</b>
<b>Universiteiten</b>									
<b>Academisch gerichte bachelor</b>									
Archeologie en kunstwetenschappen	281	644	925	14	35	49	295	679	974
Bewegings- en revalidatiewetenschappen	1.314	1.554	2.868	40	55	95	1.354	1.609	2.963
Biomedische wetenschappen	547	1.219	1.766	140	231	371	687	1.450	2.137
Diergeneeskunde	210	644	854	85	340	425	295	984	1.279
Economische en toegepaste economische wetenschappen	3.857	2.315	6.172	139	89	228	3.996	2.404	6.400
Economische en toegepaste economische wetenschappen; Politieke en sociale wetenschappen	97	161	258	9	11	20	106	172	278
Farmaceutische wetenschappen	396	1.206	1.602	28	45	73	424	1.251	1.675
Geneeskunde	1.096	1.340	2.436	140	97	237	1.236	1.437	2.673
Geschiedenis	1.169	590	1.759	34	21	55	1.203	611	1.814
Geschiedenis; Taal- en letterkunde	320	499	819	23	50	73	343	549	892
Godgeleerdheid, godsdienstwetenschappen en kerkelijk recht	66	84	150	45	25	70	111	109	220
Politieke en sociale wetenschappen	1.505	1.974	3.479	51	91	142	1.556	2.065	3.621
Psychologie en pedagogische wetenschappen	730	3.669	4.399	55	170	225	785	3.839	4.624
Rechten, notariaat en criminologische wetenschappen	3.086	4.495	7.581	64	155	219	3.150	4.650	7.800
Sociale gezondheidswetenschappen	16	445	461	-	9	9	16	454	470
Taal- en letterkunde	763	2.152	2.915	36	94	130	799	2.246	3.045
Tandheelkunde	106	178	284	24	16	40	130	194	324
Toegepaste biologische wetenschappen	860	693	1.553	14	13	27	874	706	1.580
Toegepaste wetenschappen	2.338	692	3.030	44	17	61	2.382	709	3.091
Verkeerskunde	35	16	51	4	1	5	39	17	56
Wetenschappen	2.573	1.090	3.663	82	46	128	2.655	1.136	3.791
Wijsbegeerte en moraalwetenschappen	447	204	651	81	42	123	528	246	774
<b>Totaal</b>	<b>21.812</b>	<b>25.864</b>	<b>47.676</b>	<b>1.152</b>	<b>1.653</b>	<b>2.805</b>	<b>22.964</b>	<b>27.517</b>	<b>50.481</b>
<b>Master en basisopleidingen van twee cycli (2de cyclus van 2)</b>									
Archeologie en kunstwetenschappen	92	208	300	6	12	18	98	220	318
Archeologie en kunstwetenschappen; Economische en toegepaste economische wetensch.; Geschiedenis; Politieke en sociale wetenschappen; Psychologie en pedagogische wetensch.; Rechten, notariaat en criminologische wetensch.; Taal- en letterkunde; Wetenschappen	1	2	3	10	8	18	11	10	21
Archeologie en kunstwetenschappen; Taal- en letterkunde	37	95	132	1	23	24	38	118	156
Bewegings- en revalidatiewetenschappen	427	628	1.055	45	80	125	472	708	1.180
Biomedische wetenschappen	122	370	492	20	21	41	142	391	533
Diergeneeskunde	112	330	442	29	149	178	141	479	620
Economische en toegepaste economische wetenschappen	2.364	1.599	3.963	343	382	725	2.707	1.981	4.688
Economische en toegepaste economische wetenschappen; Politieke en sociale wetenschappen	8	24	32	2	-	2	10	24	34
Economische en toegepaste economische wetenschappen; Rechten, notariaat en criminologische wetenschappen	27	30	57	1	-	1	28	30	58
Economische en toegepaste economische wetenschappen; Wetenschappen	22	30	52	-	6	6	22	36	58
Farmaceutische wetenschappen	204	680	884	7	19	26	211	699	910
Geneeskunde	1.167	2.053	3.220	136	136	272	1.303	2.189	3.492
Geneeskunde; Toegepaste biologische wetenschappen; Toegepaste wetenschappen; Wetenschappen	5	2	7	6	7	13	11	9	20
Geschiedenis	335	194	529	14	3	17	349	197	546

## HOGER ONDERWIJS

## Aantal inschrijvingen met een diplomacontract per soort opleiding en studiegebied (vervolg)

	Belgische studenten			Studenten van vreemde nationaliteit			Totaal		
	M	V	T	M	V	T	M	V	T
Geschiedenis; Politieke en sociale wetenschappen; Taal- en letterkunde	21	17	38	31	45	76	52	62	114
Geschiedenis; Taal- en letterkunde	85	124	209	5	6	11	90	130	220
Godgeleerdheid, godsdienstwetenschappen en kerkelijk recht	48	71	119	77	37	114	125	108	233
Politieke en sociale wetenschappen	903	1.253	2.156	72	131	203	975	1.384	2.359
Politieke en sociale wetenschappen; Taal- en letterkunde	62	182	244	1	6	7	63	188	251
Politieke en sociale wetenschappen; Wetenschappen	54	23	77	3	1	4	57	24	81
Psychologie en pedagogische wetenschappen	530	2.775	3.305	69	159	228	599	2.934	3.533
Rechten, notariaat en criminologische wetenschappen	1.266	2.019	3.285	23	66	89	1.289	2.085	3.374
Sociale gezondheidswetenschappen	120	579	699	2	27	29	122	606	728
Taal- en letterkunde	270	799	1.069	27	75	102	297	874	1.171
Tandheelkunde	72	136	208	14	21	35	86	157	243
Toegepaste biologische wetenschappen	444	378	822	213	205	418	657	583	1.240
Toegepaste biologische wetenschappen; Toegepaste wetenschappen	3	2	5	35	15	50	38	17	55
Toegepaste biologische wetenschappen; Toegepaste wetenschappen; Wetenschappen	52	14	66	59	24	83	111	38	149
Toegepaste biologische wetenschappen; Wetenschappen	-	-	-	38	18	56	38	18	56
Toegepaste wetenschappen	1.793	466	2.259	297	104	401	2.090	570	2.660
Verkeerskunde	27	15	42	22	3	25	49	18	67
Wetenschappen	1.016	567	1.583	255	247	502	1.271	814	2.085
Wijsbegeerte en moraalwetenschappen	164	99	263	52	27	79	216	126	342
<b>Totaal</b>	<b>11.853</b>	<b>15.764</b>	<b>27.617</b>	<b>1.915</b>	<b>2.063</b>	<b>3.978</b>	<b>13.768</b>	<b>17.827</b>	<b>31.595</b>
<b>Totaal BAMA en Basisopleidingen</b>	<b>33.665</b>	<b>41.628</b>	<b>75.293</b>	<b>3.067</b>	<b>3.716</b>	<b>6.783</b>	<b>36.732</b>	<b>45.344</b>	<b>82.076</b>
<b>Master na master</b>									
Bewegings- en revalidatiewetenschappen	-	1	1	-	-	-	-	1	1
Bewegings- en revalidatiewetenschappen; Geneeskunde	36	32	68	-	1	1	36	33	69
Economische en toegepaste economische wetenschappen	65	21	86	46	32	78	111	53	164
Economische en toegepaste economische wetenschappen; Geneeskunde; Rechten, notariaat en criminologische wetensch.; Toegepaste biologische wetenschappen; Toegepaste wetenschappen; Wetenschappen	9	-	9	-	2	2	9	2	11
Economische en toegepaste economische wetenschappen; Politieke en sociale wetenschappen	2	3	5	20	35	55	22	38	60
Economische en toegepaste economische wetenschappen; Politieke en sociale wetenschappen; Rechten, notariaat en criminologische wetenschappen	-	2	2	34	34	68	34	36	70
Economische en toegepaste economische wetenschappen; Rechten, notariaat en criminologische wetenschappen	16	7	23	3	2	5	19	9	28
Economische en toegepaste economische wetenschappen; Wetenschappen	13	5	18	6	5	11	19	10	29
Farmaceutische wetenschappen	41	99	140	-	3	3	41	102	143
Geneeskunde	540	1.006	1.546	73	78	151	613	1.084	1.697
Geneeskunde; Godgeleerdheid, godsdienstwetenschappen en kerkelijk recht; Wijsbegeerte en moraalwetenschappen	-	2	2	9	10	19	9	12	21
Geneeskunde; Toegepaste wetenschappen; Wetenschappen	6	1	7	1	-	1	7	1	8
Geschiedenis	26	25	51	-	1	1	26	26	52
Godgeleerdheid, godsdienstwetenschappen en kerkelijk recht	12	12	24	54	21	75	66	33	99
Politieke en sociale wetenschappen	121	159	280	33	38	71	154	197	351
Politieke en sociale wetenschappen; Psychologie en pedagogische wetenschappen; Wetenschappen	1	2	3	-	1	1	1	3	4
Politieke en sociale wetenschappen; Taal- en letterkunde	2	2	4	2	5	7	4	7	11
Psychologie en pedagogische wetenschappen	6	14	20	11	41	52	17	55	72
Rechten, notariaat en criminologische wetenschappen	341	433	774	44	101	145	385	534	919
Sociale gezondheidswetenschappen	-	-	-	2	4	6	2	4	6
Taal- en letterkunde	35	84	119	8	28	36	43	112	155
Tandheelkunde	25	45	70	9	5	14	34	50	84
Toegepaste biologische wetenschappen	15	16	31	-	-	-	15	16	31
Toegepaste biologische wetenschappen; Toegepaste wetenschappen; Wetenschappen	1	-	1	2	4	6	3	4	7
Toegepaste wetenschappen	109	38	147	64	65	129	173	103	276
Wetenschappen	35	10	45	7	2	9	42	12	54
Wijsbegeerte en moraalwetenschappen	9	2	11	39	12	51	48	14	62
<b>Totaal</b>	<b>1.466</b>	<b>2.021</b>	<b>3.487</b>	<b>467</b>	<b>530</b>	<b>997</b>	<b>1.933</b>	<b>2.551</b>	<b>4.484</b>

## HOGER ONDERWIJS

## Aantal inschrijvingen met een diplomacontract per soort opleiding en studiegebied (vervolg)

	Belgische studenten			Studenten van vreemde nationaliteit			Totaal		
	M	V	T	M	V	T	M	V	T
<b>Specifieke lerarenopleiding na master</b>									
Archeologie en kunstwetenschappen	5	21	26	-	-	-	5	21	26
Bewegings- en revalidatiewetenschappen	35	42	77	-	-	-	35	42	77
Biomedische wetenschappen	31	38	69	-	-	-	31	38	69
Economische en toegepaste economische wetenschappen	11	31	42	-	-	-	11	31	42
Gecombineerde studiegebieden	264	554	818	11	15	26	275	569	844
Geschiedenis	19	21	40	-	-	-	19	21	40
Politieke en sociale wetenschappen	10	34	44	-	-	-	10	34	44
Psychologie en pedagogische wetenschappen	9	74	83	-	2	2	9	76	85
Rechten, notariaat en criminologische wetenschappen	3	10	13	-	-	-	3	10	13
Taal- en letterkunde	34	113	147	1	2	3	35	115	150
Toegepaste biologische wetenschappen	4	9	13	-	3	3	4	12	16
Wetenschappen	22	33	55	1	1	2	23	34	57
Wijsbegeerte en moraalwetenschappen	6	6	12	-	-	-	6	6	12
<b>Totaal</b>	<b>453</b>	<b>986</b>	<b>1.439</b>	<b>13</b>	<b>23</b>	<b>36</b>	<b>466</b>	<b>1.009</b>	<b>1.475</b>
<b>Doctoraatsopleiding</b>									
Archeologie en kunstwetenschappen	24	24	48	11	7	18	35	31	66
Archeologie en kunstwetenschappen; Audiovisuele en beeldende kunst; Muziek en podiumkunsten	22	7	29	1	5	6	23	12	35
Archeologie en kunstwetenschappen; Bewegings- en revalidatiewetenschappen; Biomedische wetenschappen; Economische en toegepaste economische wetenschappen; Farmaceutische wetenschappen; Geneeskunde; Geschiedenis; Politieke en sociale wetenschappen; Psychologie en pedagogische wetenschappen; Rechten, notariaat en criminologische wetenschappen; Sociale gezondheidswetenschappen; Taal- en letterkunde; Tandheelkunde; Toegepaste biologische wetenschappen; Toegepaste wetenschappen; Wetenschappen; Wijsbegeerte en moraalwetenschappen	3	1	4	3	2	5	6	3	9
Bewegings- en revalidatiewetenschappen	24	34	58	9	11	20	33	45	78
Diergeneeskunde	50	138	188	41	37	78	91	175	266
Economische en toegepaste economische wetenschappen	179	120	299	55	43	98	234	163	397
Farmaceutische wetenschappen	61	97	158	33	22	55	94	119	213
Gecombineerde studiegebieden	12	7	19	6	4	10	18	11	29
Geneeskunde	365	716	1.081	200	245	445	565	961	1.526
Geschiedenis	32	25	57	6	4	10	38	29	67
Godgeleerdheid, godsdienstwetenschappen en kerkelijk recht	6	16	22	101	40	141	107	56	163
Politieke en sociale wetenschappen	107	120	227	68	36	104	175	156	331
Psychologie en pedagogische wetenschappen	117	295	412	72	114	186	189	409	598
Rechten, notariaat en criminologische wetenschappen	108	145	253	63	62	125	171	207	378
Sociale gezondheidswetenschappen	5	7	12	3	4	7	8	11	19
Taal- en letterkunde	174	210	384	54	79	133	228	289	517
Tandheelkunde	-	1	1	-	-	-	-	1	1
Toegepaste biologische wetenschappen	315	277	592	281	195	476	596	472	1.068
Toegepaste wetenschappen	761	157	918	675	228	903	1.436	385	1.821
Wetenschappen	508	310	818	318	239	557	826	549	1.375
Wijsbegeerte en moraalwetenschappen	39	11	50	69	16	85	108	27	135
<b>Totaal</b>	<b>2.912</b>	<b>2.718</b>	<b>5.630</b>	<b>2.069</b>	<b>1.393</b>	<b>3.462</b>	<b>4.981</b>	<b>4.111</b>	<b>9.092</b>
<b>Academische graad van doctor</b>									
Archeologie en kunstwetenschappen	46	53	99	9	10	19	55	63	118
Archeologie en kunstwetenschappen; Audiovisuele en beeldende kunst; Muziek en podiumkunsten	13	4	17	2	3	5	15	7	22
Archeologie en kunstwetenschappen; Bewegings- en revalidatiewetenschappen; Biomedische wetenschappen; Economische en toegepaste economische wetenschappen; Farmaceutische wetenschappen; Geneeskunde; Geschiedenis; Politieke en sociale wetenschappen; Psychologie en pedagogische wetenschappen; Rechten, notariaat en criminologische wetenschappen; Sociale gezondheidswetenschappen; Taal- en letterkunde; Tandheelkunde; Toegepaste biologische wetenschappen; Toegepaste wetenschappen; Wetenschappen; Wijsbegeerte en moraalwetenschappen	4	2	6	3	2	5	7	4	11
Archeologie en kunstwetenschappen; Geschiedenis; Taal- en letterkunde	2	7	9	5	3	8	7	10	17
Architectuur	13	15	28	1	2	3	14	17	31
Audiovisuele en beeldende kunst	17	11	28	4	-	4	21	11	32
Bewegings- en revalidatiewetenschappen	34	69	103	8	5	13	42	74	116
Biomedische wetenschappen	62	153	215	33	27	60	95	180	275
Diergeneeskunde	56	161	217	44	38	82	100	199	299



## HOGER ONDERWIJS

## Aantal inschrijvingen met een diplomacontract per soort opleiding en studiegebied (vervolg)

	Belgische studenten			Studenten van vreemde nationaliteit			Totaal		
	M	V	T	M	V	T	M	V	T
Economische en toegepaste economische wetenschappen	179	135	314	81	76	157	260	211	471
Economische en toegepaste economische wetenschappen; Politieke en sociale wetenschappen	3	4	7	-	-	-	3	4	7
Economische en toegepaste economische wetenschappen; Politieke en sociale wetenschappen; Rechten, notariaat en criminologische wetenschappen	4	4	8	5	2	7	9	6	15
Farmaceutische wetenschappen	61	113	174	29	13	42	90	126	216
Geneeskunde	204	437	641	105	97	202	309	534	843
Geschiedenis	78	66	144	10	6	16	88	72	160
Geschiedenis; Taal- en letterkunde	14	10	24	15	11	26	29	21	50
Godgeleerdheid, godsdienstwetenschappen en kerkelijk recht	2	4	6	17	5	22	19	9	28
Muziek en podiumkunsten	9	2	11	2	3	5	11	5	16
Nautische wetenschappen	4	3	7	-	-	-	4	3	7
Politieke en sociale wetenschappen	159	157	316	78	59	137	237	216	453
Politieke en sociale wetenschappen; Wetenschappen	1	1	2	3	2	5	4	3	7
Productontwikkeling	3	5	8	-	-	-	3	5	8
Psychologie en pedagogische wetenschappen	86	215	301	35	53	88	121	268	389
Rechten, notariaat en criminologische wetenschappen	102	141	243	71	70	141	173	211	384
Sociale gezondheidswetenschappen	12	36	48	6	10	16	18	46	64
Taal- en letterkunde	72	122	194	20	48	68	92	170	262
Tandheelkunde	4	6	10	2	-	2	6	6	12
Toegepaste biologische wetenschappen	230	205	435	205	155	360	435	360	795
Toegepaste wetenschappen	526	115	641	396	124	520	922	239	1.161
Verkeerskunde	5	9	14	6	5	11	11	14	25
Wetenschappen	625	366	991	371	279	650	996	645	1.641
Wijsbegeerte en moraalwetenschappen	55	22	77	29	12	41	84	34	118
<b>Totaal</b>	<b>2.685</b>	<b>2.653</b>	<b>5.338</b>	<b>1.595</b>	<b>1.120</b>	<b>2.715</b>	<b>4.280</b>	<b>3.773</b>	<b>8.053</b>
<b>Vorbereidingsprogramma</b>									
Archeologie en kunstwetenschappen	14	13	27	1	1	2	15	14	29
Bewegings- en revalidatiewetenschappen	1	-	1	8	17	25	9	17	26
Biomedische wetenschappen	4	2	6	-	1	1	4	3	7
Economische en toegepaste economische wetenschappen	368	213	581	165	167	332	533	380	913
Farmaceutische wetenschappen	2	10	12	-	-	-	2	10	12
Gecombineerde studiegebieden	16	20	36	1	10	11	17	30	47
Geneeskunde	10	10	20	17	16	33	27	26	53
Geschiedenis	20	13	33	-	1	1	20	14	34
Politieke en sociale wetenschappen	171	160	331	47	65	112	218	225	443
Psychologie en pedagogische wetenschappen	24	94	118	21	38	59	45	132	177
Rechten, notariaat en criminologische wetenschappen	80	87	167	4	4	8	84	91	175
Sociale gezondheidswetenschappen	13	29	42	-	4	4	13	33	46
Taal- en letterkunde	18	39	57	6	28	34	24	67	91
Toegepaste biologische wetenschappen	7	6	13	1	-	1	8	6	14
Toegepaste wetenschappen	42	14	56	16	7	23	58	21	79
Verkeerskunde	1	1	2	8	2	10	9	3	12
Wetenschappen	23	8	31	1	5	6	24	13	37
Wijsbegeerte en moraalwetenschappen	17	11	28	1	-	1	18	11	29
<b>Totaal</b>	<b>831</b>	<b>730</b>	<b>1.561</b>	<b>297</b>	<b>366</b>	<b>663</b>	<b>1.128</b>	<b>1.096</b>	<b>2.224</b>
<b>Schakelprogramma</b>									
Archeologie en kunstwetenschappen	3	17	20	-	3	3	3	20	23
Bewegings- en revalidatiewetenschappen	12	31	43	8	8	16	20	39	59
Biomedische wetenschappen	1	-	1	-	-	-	1	-	1
Economische en toegepaste economische wetenschappen	251	157	408	10	17	27	261	174	435
Gecombineerde studiegebieden	55	117	172	-	11	11	55	128	183
Geneeskunde	65	269	334	1	9	10	66	278	344
Geschiedenis	30	29	59	-	-	-	30	29	59
Politieke en sociale wetenschappen	342	466	808	14	20	34	356	486	842
Psychologie en pedagogische wetenschappen	184	844	1.028	3	35	38	187	879	1.066
Rechten, notariaat en criminologische wetenschappen	101	227	328	2	6	8	103	233	336
Sociale gezondheidswetenschappen	82	304	386	7	14	21	89	318	407
Taal- en letterkunde	47	156	203	2	2	4	49	158	207
Toegepaste wetenschappen	11	2	13	2	-	2	13	2	15
Verkeerskunde	-	1	1	1	-	1	1	1	2
Wetenschappen	154	42	196	5	3	8	159	45	204
Wijsbegeerte en moraalwetenschappen	15	9	24	-	1	1	15	10	25
<b>Totaal</b>	<b>1.353</b>	<b>2.671</b>	<b>4.024</b>	<b>55</b>	<b>129</b>	<b>184</b>	<b>1.408</b>	<b>2.800</b>	<b>4.208</b>
<b>Totaal Universiteiten</b>	<b>43.365</b>	<b>53.407</b>	<b>96.772</b>	<b>7.563</b>	<b>7.277</b>	<b>14.840</b>	<b>50.928</b>	<b>60.684</b>	<b>111.612</b>
<b>Algemeen totaal</b>	<b>101.959</b>	<b>123.701</b>	<b>225.660</b>	<b>9.903</b>	<b>10.573</b>	<b>20.476</b>	<b>111.862</b>	<b>134.274</b>	<b>246.136</b>

## HOGER ONDERWIJS

## Aantal inschrijvingen met een diplomacontract per soort opleiding, studiegebied en opleiding (1)

	Belgische studenten			Studenten van vreemde nationaliteit			Totaal		
	M	V	T	M	V	T	M	V	T
<b>Professioneel gerichte bachelor</b>									
<b>Architectuur</b>									
Interieurvormgeving	288	648	936	46	117	163	334	765	1.099
Landschaps- en tuinarchitectuur	265	117	382	12	8	20	277	125	402
Toegepaste architectuur	223	123	346	6	-	6	229	123	352
<b>Totaal</b>	<b>776</b>	<b>888</b>	<b>1.664</b>	<b>64</b>	<b>125</b>	<b>189</b>	<b>840</b>	<b>1.013</b>	<b>1.853</b>
<b>Audiovisuele en beeldende kunst</b>									
Beeldende vormgeving	76	115	191	7	5	12	83	120	203
<b>Totaal</b>	<b>76</b>	<b>115</b>	<b>191</b>	<b>7</b>	<b>5</b>	<b>12</b>	<b>83</b>	<b>120</b>	<b>203</b>
<b>Biotechniek</b>									
Agro- en biotechnologie	1.129	1.133	2.262	19	32	51	1.148	1.165	2.313
<b>Totaal</b>	<b>1.129</b>	<b>1.133</b>	<b>2.262</b>	<b>19</b>	<b>32</b>	<b>51</b>	<b>1.148</b>	<b>1.165</b>	<b>2.313</b>
<b>Gezondheidszorg</b>									
Biomedische laboratoriumtechnologie	593	969	1.562	19	34	53	612	1.003	1.615
Ergotherapie	254	1.508	1.762	4	24	28	258	1.532	1.790
Logopedie en audiologie	54	1.253	1.307	1	15	16	55	1.268	1.323
Medische beeldvorming	70	127	197	1	3	4	71	130	201
Optiek en optometrie	24	87	111	1	2	3	25	89	114
Orthopedie	40	45	85	-	6	6	40	51	91
Podologie	52	134	186	1	2	3	53	136	189
Verpleegkunde	1.304	5.581	6.885	54	209	263	1.358	5.790	7.148
Verpleegkunde brugprogramma	80	552	632	2	12	14	82	564	646
Voedings- en dieetkunde	147	1.046	1.193	2	22	24	149	1.068	1.217
Vroedkunde	5	1.627	1.632	3	327	330	8	1.954	1.962
<b>Totaal</b>	<b>2.623</b>	<b>12.929</b>	<b>15.552</b>	<b>88</b>	<b>656</b>	<b>744</b>	<b>2.711</b>	<b>13.585</b>	<b>16.296</b>
<b>Gezondheidszorg; Onderwijs</b>									
Sport en bewegen	84	19	103	-	2	2	84	21	105
<b>Totaal</b>	<b>84</b>	<b>19</b>	<b>103</b>	<b>-</b>	<b>2</b>	<b>2</b>	<b>84</b>	<b>21</b>	<b>105</b>
<b>Gezondheidszorg; Onderwijs; Sociaal-agogisch werk</b>									
Pedagogie van het jonge kind	10	216	226	-	3	3	10	219	229
<b>Totaal</b>	<b>10</b>	<b>216</b>	<b>226</b>	<b>-</b>	<b>3</b>	<b>3</b>	<b>10</b>	<b>219</b>	<b>229</b>
<b>Handelwetenschappen en bedrijfskunde</b>									
Bedrijfsmanagement	8.486	5.980	14.466	236	265	501	8.722	6.245	14.967
Communicatiemanagement	775	1.804	2.579	15	58	73	790	1.862	2.652
Hotelmanagement	279	448	727	33	32	65	312	480	792
Informaticamanagement en multimedia	317	47	364	4	4	8	321	51	372
Journalistiek	757	827	1.584	19	30	49	776	857	1.633
Netwerkeconomie	41	10	51	2	2	4	43	12	55
Office management	851	2.487	3.338	22	82	104	873	2.569	3.442
Retailmanagement	13	15	28	1	-	1	14	15	29
Toegepaste informatica	3.297	184	3.481	81	13	94	3.378	197	3.575
Toerisme en recreatiemanagement	279	780	1.059	10	22	32	289	802	1.091
<b>Totaal</b>	<b>15.095</b>	<b>12.582</b>	<b>27.677</b>	<b>423</b>	<b>508</b>	<b>931</b>	<b>15.518</b>	<b>13.090</b>	<b>28.608</b>
<b>Industriële wetenschappen en technologie</b>									
Audiovisuele technieken: assistentie	64	53	117	3	3	6	67	56	123
Audiovisuele technieken: beeld-geluid-montage	209	32	241	5	6	11	214	38	252
Audiovisuele technieken: film, TV en video	128	39	167	11	5	16	139	44	183
Audiovisuele technieken: fotografie	98	154	252	5	14	19	103	168	271
Autotechnologie	733	8	741	12	-	12	745	8	753
Bouw	927	61	988	13	1	14	940	62	1.002
Chemie	948	255	1.203	18	10	28	966	265	1.231
Elektromechanica	2.242	28	2.270	40	-	40	2.282	28	2.310
Elektronica-ICT	1.306	25	1.331	23	3	26	1.329	28	1.357
Energietechnologie	516	4	520	11	1	12	527	5	532
Facilitair management	91	94	185	-	1	1	91	95	186
Grafische en digitale media	456	255	711	11	6	17	467	261	728
Houttechnologie	262	1	263	5	-	5	267	1	268
Industrieel productontwerpen	150	37	187	2	2	4	152	39	191
Logistiek	34	8	42	-	1	1	34	9	43
Luchtvaart	116	7	123	7	-	7	123	7	130
Milieuzorg	23	5	28	-	-	-	23	5	28
Modetechnologie	3	122	125	-	5	5	3	127	130
Multimedia and Communication Technology	24	2	26	5	3	8	29	5	34
Multimedia en communicatietechnologie	1.311	154	1.465	27	5	32	1.338	159	1.497
Ontwerp- en productietechnologie	380	4	384	5	1	6	385	5	390
Textieltechnologie	10	10	20	-	1	1	10	11	21
Vastgoed	701	322	1.023	10	5	15	711	327	1.038
<b>Totaal</b>	<b>10.732</b>	<b>1.680</b>	<b>12.412</b>	<b>213</b>	<b>73</b>	<b>286</b>	<b>10.945</b>	<b>1.753</b>	<b>12.698</b>

## HOGER ONDERWIJS

## Aantal inschrijvingen met een diplomacontract per soort opleiding, studiegebied en opleiding (1) (vervolg)

	Belgische studenten			Studenten van vreemde nationaliteit			Totaal		
	M	V	T	M	V	T	M	V	T
<b>Muziek en podiumkunsten</b>									
Dans	7	18	25	1	12	13	8	30	38
Musical	13	25	38	2	-	2	15	25	40
Pop- en rockmuziek	131	35	166	2	-	2	133	35	168
<b>Totaal</b>	<b>151</b>	<b>78</b>	<b>229</b>	<b>5</b>	<b>12</b>	<b>17</b>	<b>156</b>	<b>90</b>	<b>246</b>
<b>Nautische wetenschappen</b>									
Scheepswerktuigkunde	42	1	43	80	-	80	122	1	123
<b>Totaal</b>	<b>42</b>	<b>1</b>	<b>43</b>	<b>80</b>	<b>-</b>	<b>80</b>	<b>122</b>	<b>1</b>	<b>123</b>
<b>Onderwijs</b>									
Onderwijs: kleuteronderwijs	140	4.650	4.790	1	53	54	141	4.703	4.844
Onderwijs: lager onderwijs	1.077	5.737	6.814	15	48	63	1.092	5.785	6.877
Onderwijs: secundair onderwijs	5.135	5.518	10.653	103	82	185	5.238	5.600	10.838
<b>Totaal</b>	<b>6.352</b>	<b>15.905</b>	<b>22.257</b>	<b>119</b>	<b>183</b>	<b>302</b>	<b>6.471</b>	<b>16.088</b>	<b>22.559</b>
<b>Sociaal-agogisch werk</b>									
Gezinswetenschappen	96	819	915	6	35	41	102	854	956
Maatschappelijke veiligheid	145	59	204	1	-	1	146	59	205
Orthopedagogie	568	3.426	3.994	12	59	71	580	3.485	4.065
Sociaal werk	1.672	4.700	6.372	31	94	125	1.703	4.794	6.497
Sociaal werk (gezamenlijke opleiding)	21	88	109	2	4	6	23	92	115
Toegepaste psychologie	346	1.651	1.997	7	38	45	353	1.689	2.042
<b>Totaal</b>	<b>2.848</b>	<b>10.743</b>	<b>13.591</b>	<b>59</b>	<b>230</b>	<b>289</b>	<b>2.907</b>	<b>10.973</b>	<b>13.880</b>
<b>Totaal professioneel gerichte bachelor</b>	<b>39.918</b>	<b>56.289</b>	<b>96.207</b>	<b>1.077</b>	<b>1.829</b>	<b>2.906</b>	<b>40.995</b>	<b>58.118</b>	<b>99.113</b>
<b>Academisch gerichte bachelor - Hogescholen</b>									
<b>Architectuur</b>									
Architectuur	698	592	1.290	25	20	45	723	612	1.335
Interieurarchitectuur	141	527	668	6	40	46	147	567	714
<b>Totaal</b>	<b>839</b>	<b>1.119</b>	<b>1.958</b>	<b>31</b>	<b>60</b>	<b>91</b>	<b>870</b>	<b>1.179</b>	<b>2.049</b>
<b>Audiovisuele en beeldende kunst</b>									
Audiovisuele kunsten	328	154	482	40	30	70	368	184	552
Audiovisuele kunsten (gezamenlijke opleiding)	86	34	120	10	2	12	96	36	132
Beeldende kunsten	689	1.075	1.764	99	188	287	788	1.263	2.051
Beeldende kunsten (gezamenlijke opleiding)	91	159	250	8	17	25	99	176	275
Conservatie en restauratie	12	57	69	4	25	29	16	82	98
Productdesign	31	18	49	5	1	6	36	19	55
<b>Totaal</b>	<b>1.237</b>	<b>1.497</b>	<b>2.734</b>	<b>166</b>	<b>263</b>	<b>429</b>	<b>1.403</b>	<b>1.760</b>	<b>3.163</b>
<b>Biotechniek</b>									
Biowetenschappen	164	139	303	2	-	2	166	139	305
<b>Totaal</b>	<b>164</b>	<b>139</b>	<b>303</b>	<b>2</b>	<b>-</b>	<b>2</b>	<b>166</b>	<b>139</b>	<b>305</b>
<b>Gezondheidszorg</b>									
Milieu- en preventie management	47	40	87	-	-	-	47	40	87
Revalidatiewetenschappen en kinesiotherapie	493	499	992	24	29	53	517	528	1.045
<b>Totaal</b>	<b>540</b>	<b>539</b>	<b>1.079</b>	<b>24</b>	<b>29</b>	<b>53</b>	<b>564</b>	<b>568</b>	<b>1.132</b>
<b>Handelswetenschappen en bedrijfskunde</b>									
Bestuurskunde en publiek management	99	90	189	4	1	5	103	91	194
Business Administration	67	50	117	87	101	188	154	151	305
Handelsingenieur	85	35	120	3	3	6	88	38	126
Handelswetenschappen	1.695	1.082	2.777	28	21	49	1.723	1.103	2.826
<b>Totaal</b>	<b>1.946</b>	<b>1.257</b>	<b>3.203</b>	<b>122</b>	<b>126</b>	<b>248</b>	<b>2.068</b>	<b>1.383</b>	<b>3.451</b>
<b>Industriële wetenschappen en technologie</b>									
Industrial Sciences	24	4	28	79	37	116	103	41	144
Industriële wetenschappen	1.308	113	1.421	28	2	30	1.336	115	1.451
Industriële wetenschappen (gezamenlijke opleiding)	708	101	809	9	3	12	717	104	821
Industriële wetenschappen: bouwkunde	806	106	912	6	4	10	812	110	922
Industriële wetenschappen: chemie	433	136	569	6	2	8	439	138	577
Industriële wetenschappen: elektromechanica	973	45	1.018	6	-	6	979	45	1.024
Industriële wetenschappen: elektronica-ICT	411	14	425	7	-	7	418	14	432
Industriële wetenschappen: industrieel ontwerpen	79	37	116	-	-	-	79	37	116
Industriële wetenschappen: informatica	141	3	144	3	-	3	144	3	147
Industriële wetenschappen: milieukunde	13	6	19	-	-	-	13	6	19
Industriële wetenschappen: nucleaire technologie	7	3	10	-	-	-	7	3	10
Industriële wetenschappen: textieltechnologie	9	4	13	-	-	-	9	4	13
Industriële wetenschappen: verpakkingstechnologie	2	1	3	-	-	-	2	1	3
<b>Totaal</b>	<b>4.914</b>	<b>573</b>	<b>5.487</b>	<b>144</b>	<b>48</b>	<b>192</b>	<b>5.058</b>	<b>621</b>	<b>5.679</b>

## HOGER ONDERWIJS

## Aantal inschrijvingen met een diplomacontract per soort opleiding, studiegebied en opleiding (1) (vervolg)

	Belgische studenten			Studenten van vreemde nationaliteit			Totaal		
	M	V	T	M	V	T	M	V	T
<b>Muziek en podiumkunsten</b>									
Drama	57	83	140	5	23	28	62	106	168
Muziek	474	373	847	94	128	222	568	501	1.069
<b>Totaal</b>	<b>531</b>	<b>456</b>	<b>987</b>	<b>99</b>	<b>151</b>	<b>250</b>	<b>630</b>	<b>607</b>	<b>1.237</b>
<b>Nautische wetenschappen</b>									
Nautische wetenschappen	243	38	281	130	13	143	373	51	424
<b>Totaal</b>	<b>243</b>	<b>38</b>	<b>281</b>	<b>130</b>	<b>13</b>	<b>143</b>	<b>373</b>	<b>51</b>	<b>424</b>
<b>Productontwikkeling</b>									
Productontwikkeling	138	82	220	13	6	19	151	88	239
<b>Totaal</b>	<b>138</b>	<b>82</b>	<b>220</b>	<b>13</b>	<b>6</b>	<b>19</b>	<b>151</b>	<b>88</b>	<b>239</b>
<b>Toegepaste taalkunde</b>									
Toegepaste taalkunde	540	1.540	2.080	18	103	121	558	1.643	2.201
<b>Totaal</b>	<b>540</b>	<b>1.540</b>	<b>2.080</b>	<b>18</b>	<b>103</b>	<b>121</b>	<b>558</b>	<b>1.643</b>	<b>2.201</b>
<b>Totaal academisch gerichte bachelor - Hogescholen</b>	<b>11.092</b>	<b>7.240</b>	<b>18.332</b>	<b>749</b>	<b>799</b>	<b>1.548</b>	<b>11.841</b>	<b>8.039</b>	<b>19.880</b>
<b>Master - Hogescholen</b>									
<b>Architectuur</b>									
Architecture	20	19	39	16	11	27	36	30	66
Architectuur	323	259	582	8	4	12	331	263	594
Interieurarchitectuur	29	185	214	2	10	12	31	195	226
<b>Totaal</b>	<b>372</b>	<b>463</b>	<b>835</b>	<b>26</b>	<b>25</b>	<b>51</b>	<b>398</b>	<b>488</b>	<b>886</b>
<b>Architectuur; Industriële wetenschappen en technologie</b>									
Monumenten- en landschapszorg	24	37	61	1	4	5	25	41	66
Stedenbouw en ruimtelijke planning	56	48	104	2	1	3	58	49	107
<b>Totaal</b>	<b>80</b>	<b>85</b>	<b>165</b>	<b>3</b>	<b>5</b>	<b>8</b>	<b>83</b>	<b>90</b>	<b>173</b>
<b>Audiovisuele en beeldende kunst</b>									
Audiovisual Arts	-	-	-	1	3	4	1	3	4
Audiovisuele kunsten	103	45	148	13	10	23	116	55	171
Beeldende kunsten	196	296	492	38	59	97	234	355	589
Conservatie en restauratie	4	14	18	-	4	4	4	18	22
Fine Arts	-	1	1	5	8	13	5	9	14
Productdesign	9	3	12	3		3	12	3	15
<b>Totaal</b>	<b>312</b>	<b>359</b>	<b>671</b>	<b>60</b>	<b>84</b>	<b>144</b>	<b>372</b>	<b>443</b>	<b>815</b>
<b>Biotechniek</b>									
Biowetenschappen: land- en tuinbouwkunde	79	43	122	1	-	1	80	43	123
Biowetenschappen: voedingsindustrie	33	43	76	1	-	1	34	43	77
<b>Totaal</b>	<b>112</b>	<b>86</b>	<b>198</b>	<b>2</b>	<b>-</b>	<b>2</b>	<b>114</b>	<b>86</b>	<b>200</b>
<b>Gezondheidszorg</b>									
Milieu- en preventiemanagement	24	18	42	-	-	-	24	18	42
Revalidatiewetenschappen en kinesitherapie	94	128	222	3	4	7	97	132	229
<b>Totaal</b>	<b>118</b>	<b>146</b>	<b>264</b>	<b>3</b>	<b>4</b>	<b>7</b>	<b>121</b>	<b>150</b>	<b>271</b>
<b>Handelswetenschappen en bedrijfskunde</b>									
Bestuurskunde en publiek management	38	43	81	-	-	-	38	43	81
Business Administration	65	48	113	60	86	146	125	134	259
Handelsingenieur	44	14	58	-	-	-	44	14	58
Handelswetenschappen	818	583	1.401	10	9	19	828	592	1.420
International Business Economics and Management	21	25	46	46	81	127	67	106	173
Internationale bedrijfseconomie en bedrijfsbeleid	18	17	35	1	2	3	19	19	38
<b>Totaal</b>	<b>1.004</b>	<b>730</b>	<b>1.734</b>	<b>117</b>	<b>178</b>	<b>295</b>	<b>1.121</b>	<b>908</b>	<b>2.029</b>
<b>Industriële wetenschappen en technologie</b>									
Food Science, Technology Nutrition (EM)	-	-	-	10	1	11	10	1	11
Industrial Science: Biochemical Engineering	-	-	-	5	3	8	5	3	8
Industrial Science: Electromechanical Engineering	2	1	3	15	4	19	17	5	22
Industrial Science: Electronic Engineering	1	-	1	13	8	21	14	8	22
Industriële wetenschappen: biochemie	102	80	182	-	1	1	102	81	183
Industriële wetenschappen: bouwkunde	426	74	500	2	1	3	428	75	503
Industriële wetenschappen: chemie	178	58	236	1	1	2	179	59	238
Industriële wetenschappen: elektromechanica	789	33	822	13	1	14	802	34	836
Industriële wetenschappen: elektronica-ICT	380	10	390	6	-	6	386	10	396
Industriële wetenschappen: elektrotechniek	71	3	74	-	-	-	71	3	74
Industriële wetenschappen: energie	123	5	128	4	-	4	127	5	132
Industriële wetenschappen: landmeten	24	7	31	-	-	-	24	7	31
Industriële wetenschappen: industrieel ontwerpen	30	8	38	-	-	-	30	8	38
Industriële wetenschappen: informatica	60	3	63	-	-	-	60	3	63
Industriële wetenschappen: kunststofverwerking	7	1	8	-	-	-	7	1	8
Industriële wetenschappen: milieukunde	4	5	9	-	-	-	4	5	9

## HOGER ONDERWIJS

## Aantal inschrijvingen met een diplomacontract per soort opleiding, studiegebied en opleiding (1) (vervolg)

	Belgische studenten			Studenten van vreemde nationaliteit			Totaal		
	M	V	T	M	V	T	M	V	T
Industriële wetenschappen: nucleaire technologie	11	3	14	-	-	-	11	3	14
Industriële wetenschappen: textieltechnologie	2	-	2	-	-	-	2	-	2
Industriële wetenschappen: verpakkingstechnologie	2	3	5	1	-	1	3	3	6
Stedenbouw en ruimtelijke planning	40	24	64	2	-	2	42	24	66
<b>Totaal</b>	<b>2.252</b>	<b>318</b>	<b>2.570</b>	<b>72</b>	<b>20</b>	<b>92</b>	<b>2.324</b>	<b>338</b>	<b>2.662</b>
<b>Muziek en podiumkunsten</b>									
Drama	16	31	47	-	3	3	16	34	50
Music	-	-	-	7	10	17	7	10	17
Muziek	281	239	520	98	136	234	379	375	754
<b>Totaal</b>	<b>297</b>	<b>270</b>	<b>567</b>	<b>105</b>	<b>149</b>	<b>254</b>	<b>402</b>	<b>419</b>	<b>821</b>
<b>Nautische wetenschappen</b>									
Nautische wetenschappen	83	7	90	17	2	19	100	9	109
<b>Totaal</b>	<b>83</b>	<b>7</b>	<b>90</b>	<b>17</b>	<b>2</b>	<b>19</b>	<b>100</b>	<b>9</b>	<b>109</b>
<b>Productontwikkeling</b>									
Productontwikkeling	89	30	119	10	3	13	99	33	132
<b>Totaal</b>	<b>89</b>	<b>30</b>	<b>119</b>	<b>10</b>	<b>3</b>	<b>13</b>	<b>99</b>	<b>33</b>	<b>132</b>
<b>Toegepaste taalkunde</b>									
Journalistiek	72	139	211	3	13	16	75	152	227
Meertalige communicatie	34	197	231	1	14	15	35	211	246
Tolken	34	90	124	2	5	7	36	95	131
Vertalen	87	245	332	4	14	18	91	259	350
<b>Totaal</b>	<b>227</b>	<b>671</b>	<b>898</b>	<b>10</b>	<b>46</b>	<b>56</b>	<b>237</b>	<b>717</b>	<b>954</b>
<b>Totaal master - Hogescholen</b>	<b>4.946</b>	<b>3.165</b>	<b>8.111</b>	<b>425</b>	<b>516</b>	<b>941</b>	<b>5.371</b>	<b>3.681</b>	<b>9.052</b>
<b>Academisch gerichte bachelor - Universiteiten</b>									
<b>Archeologie en kunstwetenschappen</b>									
Archeologie	107	130	237	8	8	16	115	138	253
Kunstwetenschappen	112	432	544	4	16	20	116	448	564
Kunstwetenschappen en archeologie	33	52	85	1	8	9	34	60	94
Musicologie	29	30	59	1	3	4	30	33	63
<b>Totaal</b>	<b>281</b>	<b>644</b>	<b>925</b>	<b>14</b>	<b>35</b>	<b>49</b>	<b>295</b>	<b>679</b>	<b>974</b>
<b>Bewegings- en revalidatiewetenschappen</b>									
Lichamelijke opvoeding en bewegingswetenschappen	601	337	938	15	12	27	616	349	965
Revalidatiewetenschappen en kinesitherapie	713	1.217	1.930	25	43	68	738	1.260	1.998
<b>Totaal</b>	<b>1.314</b>	<b>1.554</b>	<b>2.868</b>	<b>40</b>	<b>55</b>	<b>95</b>	<b>1.354</b>	<b>1.609</b>	<b>2.963</b>
<b>Biomedische wetenschappen</b>									
Biomedische wetenschappen	547	1.219	1.766	140	231	371	687	1.450	2.137
<b>Totaal</b>	<b>547</b>	<b>1.219</b>	<b>1.766</b>	<b>140</b>	<b>231</b>	<b>371</b>	<b>687</b>	<b>1.450</b>	<b>2.137</b>
<b>Diergeneeskunde</b>									
Diergeneeskunde	210	644	854	85	340	425	295	984	1.279
<b>Totaal</b>	<b>210</b>	<b>644</b>	<b>854</b>	<b>85</b>	<b>340</b>	<b>425</b>	<b>295</b>	<b>984</b>	<b>1.279</b>
<b>Economische en toegepaste economische wetenschappen</b>									
Economische wetenschappen	179	81	260	11	6	17	190	87	277
Economische wetenschappen/TEW/TEW: handelsingenieur	385	239	624	9	8	17	394	247	641
TEW: bedrijfskunde	424	307	731	37	27	64	461	334	795
TEW: economisch beleid	34	20	54	4	3	7	38	23	61
TEW: handelsingenieur	1.272	669	1.941	28	13	41	1.300	682	1.982
TEW: handelsingenieur in de beleidsinformatica	180	49	229	5	2	7	185	51	236
Toegepaste economische wetenschappen	1.383	950	2.333	45	30	75	1.428	980	2.408
<b>Totaal</b>	<b>3.857</b>	<b>2.315</b>	<b>6.172</b>	<b>139</b>	<b>89</b>	<b>228</b>	<b>3.996</b>	<b>2.404</b>	<b>6.400</b>
<b>Economische en toegepaste economische wetenschappen; Politieke en sociale wetenschappen</b>									
Sociaal-economische wetenschappen	97	161	258	9	11	20	106	172	278
<b>Totaal</b>	<b>97</b>	<b>161</b>	<b>258</b>	<b>9</b>	<b>11</b>	<b>20</b>	<b>106</b>	<b>172</b>	<b>278</b>
<b>Farmaceutische wetenschappen</b>									
Farmaceutische wetenschappen	396	1.206	1.602	28	45	73	424	1.251	1.675
<b>Totaal</b>	<b>396</b>	<b>1.206</b>	<b>1.602</b>	<b>28</b>	<b>45</b>	<b>73</b>	<b>424</b>	<b>1.251</b>	<b>1.675</b>
<b>Geneeskunde</b>									
Geneeskunde	1.096	1.340	2.436	140	97	237	1.236	1.437	2.673
<b>Totaal</b>	<b>1.096</b>	<b>1.340</b>	<b>2.436</b>	<b>140</b>	<b>97</b>	<b>237</b>	<b>1.236</b>	<b>1.437</b>	<b>2.673</b>
<b>Geschiedenis</b>									
Geschiedenis	1.169	590	1.759	34	21	55	1.203	611	1.814
<b>Totaal</b>	<b>1.169</b>	<b>590</b>	<b>1.759</b>	<b>34</b>	<b>21</b>	<b>55</b>	<b>1.203</b>	<b>611</b>	<b>1.814</b>

## HOGER ONDERWIJS

## Aantal inschrijvingen met een diplomacontract per soort opleiding, studiegebied en opleiding (1) (vervolg)

	Belgische studenten			Studenten van vreemde nationaliteit			Totaal		
	M	V	T	M	V	T	M	V	T
<b>Geschiedenis; Taal- en letterkunde</b>									
Afrikaanse talen en culturen	13	26	39	-	-	-	13	26	39
Oosterse talen en culturen	94	142	236	7	11	18	101	153	254
Oost-Europese talen en culturen	29	49	78	2	7	9	31	56	87
Taal- en regiostudies: Arabistiek en Islamkunde	32	46	78	3	5	8	35	51	86
Taal- en regiostudies: Japanologie	90	110	200	4	11	15	94	121	215
Taal- en regiostudies: Oude Nabije Oosten	6	13	19	-	2	2	6	15	21
Taal- en regiostudies: Sinologie	38	76	114	1	12	13	39	88	127
Taal- en regiostudies: Slavistiek en Oost-Europakunde	18	37	55	6	2	8	24	39	63
<b>Totaal</b>	<b>320</b>	<b>499</b>	<b>819</b>	<b>23</b>	<b>50</b>	<b>73</b>	<b>343</b>	<b>549</b>	<b>892</b>
<b>Godgeleerdheid, godsdienstwetenschappen en kerkelijk recht</b>									
Godgeleerdheid en godsdienstwetenschappen	65	82	147	7	7	14	72	89	161
Theology and Religious Studies	1	2	3	38	18	56	39	20	59
<b>Totaal</b>	<b>66</b>	<b>84</b>	<b>150</b>	<b>45</b>	<b>25</b>	<b>70</b>	<b>111</b>	<b>109</b>	<b>220</b>
<b>Politieke en sociale wetenschappen</b>									
Communicatiewetenschappen	628	1.247	1.875	16	52	68	644	1.299	1.943
Politieke en sociale wetenschappen	199	180	379	9	4	13	208	184	392
Politieke wetenschappen	522	278	800	21	21	42	543	299	842
Sociologie	156	269	425	5	14	19	161	283	444
<b>Totaal</b>	<b>1.505</b>	<b>1.974</b>	<b>3.479</b>	<b>51</b>	<b>91</b>	<b>142</b>	<b>1.556</b>	<b>2.065</b>	<b>3.621</b>
<b>Psychologie en pedagogische wetenschappen</b>									
Agogische wetenschappen	18	88	106	-	1	1	18	89	107
Onderwijskunde	5	40	45	-	-	-	5	40	45
Pedagogische wetenschappen	55	957	1.012	3	15	18	58	972	1.030
Psychologie	652	2.584	3.236	52	154	206	704	2.738	3.442
<b>Totaal</b>	<b>730</b>	<b>3.669</b>	<b>4.399</b>	<b>55</b>	<b>170</b>	<b>225</b>	<b>785</b>	<b>3.839</b>	<b>4.624</b>
<b>Rechten, notariaat en criminologische wetenschappen</b>									
Criminologische wetenschappen	455	888	1.343	11	31	42	466	919	1.385
Rechten	2.247	3.056	5.303	49	110	159	2.296	3.166	5.462
Rechten (gezamenlijke opl. HUB-KUBrussel - KU Leuven)	109	162	271	-	6	6	109	168	277
Rechten (gezamenlijke opl. tUL - KU Leuven)	275	389	664	4	8	12	279	397	676
<b>Totaal</b>	<b>3.086</b>	<b>4.495</b>	<b>7.581</b>	<b>64</b>	<b>155</b>	<b>219</b>	<b>3.150</b>	<b>4.650</b>	<b>7.800</b>
<b>Sociale gezondheidswetenschappen</b>									
Logopedische en audiologische wetenschappen	16	445	461	-	9	9	16	454	470
<b>Totaal</b>	<b>16</b>	<b>445</b>	<b>461</b>	<b>-</b>	<b>9</b>	<b>9</b>	<b>16</b>	<b>454</b>	<b>470</b>
<b>Taal- en letterkunde</b>									
Taal- en letterkunde: combinatie 2 talen	763	2.152	2.915	36	94	130	799	2.246	3.045
<b>Totaal</b>	<b>763</b>	<b>2.152</b>	<b>2.915</b>	<b>36</b>	<b>94</b>	<b>130</b>	<b>799</b>	<b>2.246</b>	<b>3.045</b>
<b>Tandheelkunde</b>									
Tandheelkunde	106	178	284	24	16	40	130	194	324
<b>Totaal</b>	<b>106</b>	<b>178</b>	<b>284</b>	<b>24</b>	<b>16</b>	<b>40</b>	<b>130</b>	<b>194</b>	<b>324</b>
<b>Toegepaste biologische wetenschappen</b>									
Bio-ingenieurswetenschappen	860	693	1.553	14	13	27	874	706	1.580
<b>Totaal</b>	<b>860</b>	<b>693</b>	<b>1.553</b>	<b>14</b>	<b>13</b>	<b>27</b>	<b>874</b>	<b>706</b>	<b>1.580</b>
<b>Toegepaste wetenschappen</b>									
Ingenieurswetenschappen	1.439	245	1.684	29	4	33	1.468	249	1.717
Ingenieurswetenschappen: architectuur	439	364	803	7	11	18	446	375	821
Ingenieurswetenschappen: bouwkunde	90	17	107	-	1	1	90	18	108
Ingenieurswetenschappen: chemische technologie en materiaalkunde	55	29	84	-	1	1	55	30	85
Ingenieurswetenschappen: computerwetenschappen	60	9	69	4	-	4	64	9	73
Ingenieurswetenschappen: elektrotechniek	78	10	88	1	-	1	79	10	89
Ingenieurswetenschappen: toegepaste natuurkunde	49	9	58	1	-	1	50	9	59
Ingenieurswetenschappen: werktuigkunde-elektrotechniek	128	9	137	2	-	2	130	9	139
<b>Totaal</b>	<b>2.338</b>	<b>692</b>	<b>3.030</b>	<b>44</b>	<b>17</b>	<b>61</b>	<b>2.382</b>	<b>709</b>	<b>3.091</b>
<b>Verkeerskunde</b>									
Verkeerskunde	35	16	51	4	1	5	39	17	56
<b>Totaal</b>	<b>35</b>	<b>16</b>	<b>51</b>	<b>4</b>	<b>1</b>	<b>5</b>	<b>39</b>	<b>17</b>	<b>56</b>

## HOGER ONDERWIJS

## Aantal inschrijvingen met een diplomacontract per soort opleiding, studiegebied en opleiding (1) (vervolg)

	Belgische studenten			Studenten van vreemde nationaliteit			Totaal		
	M	V	T	M	V	T	M	V	T
<b>Wetenschappen</b>									
Biochemie en biotechnologie	220	178	398	9	4	13	229	182	411
Biologie	434	371	805	9	22	31	443	393	836
Chemie	342	139	481	10	7	17	352	146	498
Computerwetenschappen	79	6	85	7	-	7	86	6	92
Fysica	273	42	315	13	1	14	286	43	329
Fysica en sterrenkunde	131	37	168	2	2	4	133	39	172
Geografie	82	51	133	2	2	4	84	53	137
Geografie en geomatica	63	44	107	-	1	1	63	45	108
Geologie	106	46	152	4	-	4	110	46	156
Informatica	629	37	666	20	5	25	649	42	691
Wiskunde	214	139	353	6	2	8	220	141	361
<b>Totaal</b>	<b>2.573</b>	<b>1.090</b>	<b>3.663</b>	<b>82</b>	<b>46</b>	<b>128</b>	<b>2.655</b>	<b>1.136</b>	<b>3.791</b>
<b>Wijsbegeerte en moraalwetenschappen</b>									
Moraalwetenschappen	49	35	84	-	1	1	49	36	85
Philosophy	5	5	10	43	20	63	48	25	73
Wijsbegeerte	340	141	481	33	17	50	373	158	531
Wijsbegeerte en moraalwetenschappen	53	23	76	5	4	9	58	27	85
<b>Totaal</b>	<b>447</b>	<b>204</b>	<b>651</b>	<b>81</b>	<b>42</b>	<b>123</b>	<b>528</b>	<b>246</b>	<b>774</b>
<b>Totaal academisch gerichte bachelor - Universiteiten</b>	<b>21.812</b>	<b>25.864</b>	<b>47.676</b>	<b>1.152</b>	<b>1.653</b>	<b>2.805</b>	<b>22.964</b>	<b>27.517</b>	<b>50.481</b>
<b>Master en basisopleidingen van twee cycli (2de cyclus van 2) - Universiteiten</b>									
<b>Archeologie en kunstwetenschappen</b>									
Archaeology	-	-	-	1	1	2	1	1	2
Archeologie	39	41	80	5	1	6	44	42	86
Kunstwetenschappen	31	130	161	-	8	8	31	138	169
Kunstwetenschappen en archeologie	13	33	46	-	2	2	13	35	48
Musicologie	9	4	13	-	-	-	9	4	13
<b>Totaal</b>	<b>92</b>	<b>208</b>	<b>300</b>	<b>6</b>	<b>12</b>	<b>18</b>	<b>98</b>	<b>220</b>	<b>318</b>
<b>Archeologie en kunstwetenschappen; Economische en toegepaste economische wetenschappen; Geschiedenis; Politieke en sociale wetenschappen; Psychologie en pedagogische wetenschappen; Rechten, notariaat en criminologische wetenschappen; Taal- en letterkunde; Wetenschappen</b>									
Urban Studies	1	2	3	10	8	18	11	10	21
<b>Totaal</b>	<b>1</b>	<b>2</b>	<b>3</b>	<b>10</b>	<b>8</b>	<b>18</b>	<b>11</b>	<b>10</b>	<b>21</b>
<b>Archeologie en kunstwetenschappen; Taal- en letterkunde</b>									
Cultural Studies	-	3	3	1	19	20	1	22	23
Culturele studies	37	92	129	-	4	4	37	96	133
<b>Totaal</b>	<b>37</b>	<b>95</b>	<b>132</b>	<b>1</b>	<b>23</b>	<b>24</b>	<b>38</b>	<b>118</b>	<b>156</b>
<b>Bewegings- en revalidatiewetenschappen</b>									
Adapted Physical Activity (EM)	-	1	1	12	28	40	12	29	41
Lichamelijke opvoeding en bewegingswetenschappen	236	131	367	4	2	6	240	133	373
Rehabilitation Sciences and Physiotherapy	-	1	1	10	25	35	10	26	36
Revalidatiewetenschappen en kinesitherapie	191	495	686	19	25	44	210	520	730
<b>Totaal</b>	<b>427</b>	<b>628</b>	<b>1.055</b>	<b>45</b>	<b>80</b>	<b>125</b>	<b>472</b>	<b>708</b>	<b>1.180</b>
<b>Biomedische wetenschappen</b>									
Biomedical Sciences	5	8	13	3	3	6	8	11	19
Biomedische wetenschappen	117	362	479	17	18	35	134	380	514
<b>Totaal</b>	<b>122</b>	<b>370</b>	<b>492</b>	<b>20</b>	<b>21</b>	<b>41</b>	<b>142</b>	<b>391</b>	<b>533</b>
<b>Diergeneeskunde</b>									
Diergeneeskunde	112	330	442	29	149	178	141	479	620
<b>Totaal</b>	<b>112</b>	<b>330</b>	<b>442</b>	<b>29</b>	<b>149</b>	<b>178</b>	<b>141</b>	<b>479</b>	<b>620</b>
<b>Economische en toegepaste economische wetenschappen</b>									
Accountancy en revisoraat	34	16	50	-	4	4	34	20	54
Algemene economie	45	17	62	1	1	2	46	18	64
Applied Economic Sciences: Business Administration	1	2	3	25	28	53	26	30	56
Applied Economic Sciences: Economic Policy	-	-	-	5	2	7	5	2	7
Bedrijfseconomie	127	85	212	1	1	2	128	86	214
Bedrijfskunde	137	89	226	4	3	7	141	92	233
Beleidseconomie	52	20	72	3	-	3	55	20	75
Business Economics	20	6	26	33	39	72	53	45	98
Cultuurmanagement	20	82	102	2	15	17	22	97	119
Economics	7	3	10	17	13	30	24	16	40
Economische wetenschappen	65	28	93	1	1	2	66	29	95
Informatiemanagement	27	5	32	-	-	-	27	5	32

## HOGER ONDERWIJS

## Aantal inschrijvingen met een diplomacontract per soort opleiding, studiegebied en opleiding (1) (vervolg)

	Belgische studenten			Studenten van vreemde nationaliteit			Totaal		
	M	V	T	M	V	T	M	V	T
Information Management	7	2	9	23	21	44	30	23	53
Management	223	147	370	5	7	12	228	154	382
Management (E)	54	27	81	164	172	336	218	199	417
Management Science	2	-	2	27	33	60	29	33	62
Organisatie en management	60	61	121	11	15	26	71	76	147
Toegepaste economische wetenschappen	510	420	930	6	9	15	516	429	945
TEW: bedrijfskunde	147	124	271	5	10	15	152	134	286
TEW: economisch beleid	12	3	15	1	1	2	13	4	17
TEW: handelsingenieur	708	423	1.131	8	4	12	716	427	1.143
TEW: handelsingenieur in de beleidsinformatica	87	25	112	1	-	1	88	25	113
Verzekeringen	19	14	33	-	3	3	19	17	36
<b>Totaal</b>	<b>2.364</b>	<b>1.599</b>	<b>3.963</b>	<b>343</b>	<b>382</b>	<b>725</b>	<b>2.707</b>	<b>1.981</b>	<b>4.688</b>
<b>Economische en toegepaste economische wetenschappen; Politieke en sociale wetenschappen</b>									
Sociaal-economische wetenschappen	8	24	32	2	-	2	10	24	34
<b>Totaal</b>	<b>8</b>	<b>24</b>	<b>32</b>	<b>2</b>	<b>-</b>	<b>2</b>	<b>10</b>	<b>24</b>	<b>34</b>
<b>Economische en toegepaste economische wetenschappen; Rechten, notariaat en criminologische wetenschappen</b>									
Economie, recht en bedrijfskunde	27	30	57	1	-	1	28	30	58
<b>Totaal</b>	<b>27</b>	<b>30</b>	<b>57</b>	<b>1</b>	<b>-</b>	<b>1</b>	<b>28</b>	<b>30</b>	<b>58</b>
<b>Economische en toegepaste economische wetenschappen; Wetenschappen</b>									
Toerisme	22	30	52	-	6	6	22	36	58
<b>Totaal</b>	<b>22</b>	<b>30</b>	<b>52</b>	<b>-</b>	<b>6</b>	<b>6</b>	<b>22</b>	<b>36</b>	<b>58</b>
<b>Farmaceutische wetenschappen</b>									
Farmaceutische zorg	88	493	581	3	11	14	91	504	595
Geneesmiddelenontwikkeling	116	187	303	4	8	12	120	195	315
<b>Totaal</b>	<b>204</b>	<b>680</b>	<b>884</b>	<b>7</b>	<b>19</b>	<b>26</b>	<b>211</b>	<b>699</b>	<b>910</b>
<b>Geneeskunde</b>									
Geneeskunde	1.099	1.782	2.881	133	120	253	1.232	1.902	3.134
Geneeskunde (arts)	-	-	-	-	1	1	-	1	1
Verpleegkunde en vroedkunde	68	271	339	3	15	18	71	286	357
<b>Totaal</b>	<b>1.167</b>	<b>2.053</b>	<b>3.220</b>	<b>136</b>	<b>136</b>	<b>272</b>	<b>1.303</b>	<b>2.189</b>	<b>3.492</b>
<b>Geneeskunde; Toegepaste biologische wetenschappen; Toegepaste wetenschappen; Wetenschappen</b>									
Bioinformatics	5	2	7	6	7	13	11	9	20
<b>Totaal</b>	<b>5</b>	<b>2</b>	<b>7</b>	<b>6</b>	<b>7</b>	<b>13</b>	<b>11</b>	<b>9</b>	<b>20</b>
<b>Geschiedenis</b>									
Geschiedenis	321	182	503	13	2	15	334	184	518
Geschiedenis van de Oudheid	14	12	26	1	1	2	15	13	28
<b>Totaal</b>	<b>335</b>	<b>194</b>	<b>529</b>	<b>14</b>	<b>3</b>	<b>17</b>	<b>349</b>	<b>197</b>	<b>546</b>
<b>Geschiedenis; Politieke en sociale wetenschappen; Taal- en letterkunde</b>									
European Studies: Transnational and Global Perspectives	9	7	16	30	45	75	39	52	91
Europese studies: transnationale en mondiale perspectieven	12	10	22	1	-	1	13	10	23
<b>Totaal</b>	<b>21</b>	<b>17</b>	<b>38</b>	<b>31</b>	<b>45</b>	<b>76</b>	<b>52</b>	<b>62</b>	<b>114</b>
<b>Geschiedenis; Taal- en letterkunde</b>									
Afrikaanse talen en culturen	3	14	17	-	-	-	3	14	17
Oosterse talen en culturen	29	38	67	2	2	4	31	40	71
Oost-Europese talen en culturen	12	21	33	1	-	1	13	21	34
Taal- en regiostudies: Arabistiek en Islamkunde	8	11	19	-	-	-	8	11	19
Taal- en regiostudies: Japanologie	16	13	29	1	3	4	17	16	33
Taal- en regiostudies: Oude Nabije Oosten	5	6	11	1	-	1	6	6	12
Taal- en regiostudies: Sinologie	6	10	16	-	-	-	6	10	16
Taal- en regiostudies: Slavistiek en Oost-Europakunde	6	11	17	-	1	1	6	12	18
<b>Totaal</b>	<b>85</b>	<b>124</b>	<b>209</b>	<b>5</b>	<b>6</b>	<b>11</b>	<b>90</b>	<b>130</b>	<b>220</b>
<b>Godgeleerdheid, godsdienstwetenschappen en kerkelijk recht</b>									
Godgeleerdheid en godsdienstwetenschappen	34	52	86	4	2	6	38	54	92
Samenleving, recht en religie	2	1	3	3	1	4	5	2	7
Society, Law and Religion	-	1	1	17	8	25	17	9	26
Theology and Religious Studies	1	-	1	52	24	76	53	24	77
Wereldgodsdiensten, interreligieuze dialoog en religiestudie	11	17	28	1	2	3	12	19	31
<b>Totaal</b>	<b>48</b>	<b>71</b>	<b>119</b>	<b>77</b>	<b>37</b>	<b>114</b>	<b>125</b>	<b>108</b>	<b>233</b>



## HOGER ONDERWIJS

## Aantal inschrijvingen met een diplomacontract per soort opleiding, studiegebied en opleiding (1) (vervolg)

	Belgische studenten			Studenten van vreemde nationaliteit			Totaal		
	M	V	T	M	V	T	M	V	T
<b>Politieke en sociale wetenschappen</b>									
Communicatiewetenschappen	297	626	923	22	35	57	319	661	980
Communication Studies	2	9	11	10	32	42	12	41	53
EU-studies	81	63	144	-	5	5	81	68	149
Filmstudies en visuele cultuur	26	43	69	4	15	19	30	58	88
Overheidsmanagement en -beleid	43	44	87	3	2	5	46	46	92
Politieke communicatie	24	19	43	7	9	16	31	28	59
Politieke wetenschappen	193	121	314	6	8	14	199	129	328
Sociaal werk	15	61	76	1	5	6	16	66	82
Sociologie	79	153	232	2	10	12	81	163	244
Vergelijkende en Europese politiek	28	16	44	2	6	8	30	22	52
Vergelijkende en internationale politiek	115	98	213	15	4	19	130	102	232
<b>Totaal</b>	<b>903</b>	<b>1.253</b>	<b>2.156</b>	<b>72</b>	<b>131</b>	<b>203</b>	<b>975</b>	<b>1.384</b>	<b>2.359</b>
<b>Politieke en sociale wetenschappen; Taal- en letterkunde</b>									
Bedrijfscommunicatie	62	182	244	1	6	7	63	188	251
<b>Totaal</b>	<b>62</b>	<b>182</b>	<b>244</b>	<b>1</b>	<b>6</b>	<b>7</b>	<b>63</b>	<b>188</b>	<b>251</b>
<b>Politieke en sociale wetenschappen; Wetenschappen</b>									
Milieuwetenschap	54	23	77	3	1	4	57	24	81
<b>Totaal</b>	<b>54</b>	<b>23</b>	<b>77</b>	<b>3</b>	<b>1</b>	<b>4</b>	<b>57</b>	<b>24</b>	<b>81</b>
<b>Psychologie en pedagogische wetenschappen</b>									
Agogische wetenschappen	16	47	63	-	1	1	16	48	64
Educatieve studies	30	124	154	-	-	-	30	124	154
Educational Sciences	-	2	2	5	5	10	5	7	12
Educational Studies	1	-	1	20	32	52	21	32	53
Onderwijskunde	3	15	18	-	1	1	3	16	19
Opleidings- en onderwijswetenschappen	34	59	93	1	-	1	35	59	94
Pedagogische wetenschappen	77	840	917	2	18	20	79	858	937
Psychologie	320	1.512	1.832	8	38	46	328	1.550	1.878
Sociaal werk	23	85	108	-	-	-	23	85	108
Social and Cultural Anthropology	-	4	4	31	59	90	31	63	94
Sociale en culturele antropologie	26	87	113	2	5	7	28	92	120
<b>Totaal</b>	<b>530</b>	<b>2.775</b>	<b>3.305</b>	<b>69</b>	<b>159</b>	<b>228</b>	<b>599</b>	<b>2.934</b>	<b>3.533</b>
<b>Rechten, notariaat en criminologische wetenschappen</b>									
Criminologische wetenschappen	187	413	600	3	16	19	190	429	619
Criminology	-	-	-	3	7	10	3	7	10
Law	1	6	7	2	12	14	3	18	21
Rechten	1.063	1.559	2.622	15	31	46	1.078	1.590	2.668
Rechten (gezamenlijke opl. tUL-KU Leuven)	15	41	56	-	-	-	15	41	56
<b>Totaal</b>	<b>1.266</b>	<b>2.019</b>	<b>3.285</b>	<b>23</b>	<b>66</b>	<b>89</b>	<b>1.289</b>	<b>2.085</b>	<b>3.374</b>
<b>Sociale gezondheidswetenschappen</b>									
Gezondheidsvoorlichting en -bevordering	5	93	98	-	4	4	5	97	102
Logopedische en audiolologische wetenschappen	4	206	210	-	4	4	4	210	214
Management en beleid van de gezondheidszorg	101	170	271	2	9	11	103	179	282
Management, zorg en beleid in de gerontologie	7	18	25	-	2	2	7	20	27
Seksuologie	3	92	95	-	8	8	3	100	103
<b>Totaal</b>	<b>120</b>	<b>579</b>	<b>699</b>	<b>2</b>	<b>27</b>	<b>29</b>	<b>122</b>	<b>606</b>	<b>728</b>
<b>Taal- en letterkunde</b>									
Historische taal- en letterkunde	5	8	13	-	-	-	5	8	13
Linguistics and Literature: English	-	-	-	1	4	5	1	4	5
Literatuur van de moderniteit	11	21	32	1	1	2	12	22	34
Meertalige professionele communicatie	17	93	110	5	16	21	22	109	131
Taal- en letterkunde	176	523	699	13	28	41	189	551	740
Taalkunde	9	26	35	-	5	5	9	31	40
Theater- en filmwetenschap	22	49	71	2	5	7	24	54	78
Vergelijkende moderne letterkunde	12	36	48	-	2	2	12	38	50
Western Literature	-	2	2	4	13	17	4	15	19
Westerse literatuur	18	41	59	1	1	2	19	42	61
<b>Totaal</b>	<b>270</b>	<b>799</b>	<b>1.069</b>	<b>27</b>	<b>75</b>	<b>102</b>	<b>297</b>	<b>874</b>	<b>1.171</b>
<b>Tandheelkunde</b>									
Tandheelkunde	72	136	208	14	21	35	86	157	243
<b>Totaal</b>	<b>72</b>	<b>136</b>	<b>208</b>	<b>14</b>	<b>21</b>	<b>35</b>	<b>86</b>	<b>157</b>	<b>243</b>

## HOGER ONDERWIJS

## Aantal inschrijvingen met een diplomacontract per soort opleiding, studiegebied en opleiding (1) (vervolg)

	Belgische studenten			Studenten van vreemde nationaliteit			Totaal		
	M	V	T	M	V	T	M	V	T
<b>Toegepaste biologische wetenschappen</b>									
Aquaculture	4	1	5	25	16	41	29	17	46
Bio-ingenieurswetenschappen: biosysteemtechniek	23	5	28	-	1	1	23	6	29
Bio-ingenieurswetenschappen: bos- en natuurbeheer	18	15	33	-	-	-	18	15	33
Bio-ingenieurswetenschappen: cel- en genbiotechnologie	53	55	108	-	1	1	53	56	109
Bio-ingenieurswetenschappen: cel- en gentechnologie	38	42	80	-	-	-	38	42	80
Bio-ingenieurswetenschappen: chemie en bioprocestechn.	63	33	96	-	-	-	63	33	96
Bio-ingenieurswetenschappen: katalytische technologie	49	14	63	1	-	1	50	14	64
Bio-ingenieurswetenschappen: land- en bosbeheer	19	18	37	-	1	1	19	19	38
Bio-ingenieurswetenschappen: land- en waterbeheer	15	7	22	-	-	-	15	7	22
Bio-ingenieurswetenschappen: landbouwkunde	55	55	110	-	1	1	55	56	111
Bio-ingenieurswetenschappen: milieutechnologie	47	47	94	-	-	-	47	47	94
Bio-ingenieurswetenschappen: levensmiddelenwetensch.	33	42	75	-	1	1	33	43	76
Bio-ingenieurswetenschappen: levensmiddelenwetensch. en voeding	14	32	46	-	1	1	14	33	47
Environmental Sanitation	1	1	2	29	36	65	30	37	67
Environmental Technology and Engineering (EM)	-	-	-	10	10	20	10	10	20
Food Technology	-	-	-	29	37	66	29	37	66
Molecular Biology	1	-	1	44	24	68	45	24	69
Nutrition and Rural Development	3	8	11	43	47	90	46	55	101
Rural Development	1	-	1	29	29	58	30	29	59
Tropical Natural Resources Management	7	3	10	3	-	3	10	3	13
<b>Totaal</b>	<b>444</b>	<b>378</b>	<b>822</b>	<b>213</b>	<b>205</b>	<b>418</b>	<b>657</b>	<b>583</b>	<b>1.240</b>
<b>Toegepaste biologische wetenschappen; Toegepaste wetenschappen</b>									
Water Resources Engineering	3	2	5	35	15	50	38	17	55
<b>Totaal</b>	<b>3</b>	<b>2</b>	<b>5</b>	<b>35</b>	<b>15</b>	<b>50</b>	<b>38</b>	<b>17</b>	<b>55</b>
<b>Toegepaste biologische wetenschappen; Toegepaste wetenschappen; Wetenschappen</b>									
Bio-ingenieurswetenschappen: milieutechnologie	23	9	32	-	-	-	23	9	32
Earth Observation	2	-	2	2	6	8	4	6	10
Nanoscience and Nanotechnology	5	1	6	23	6	29	28	7	35
Nanoscience and Nanotechnology (EM)	3	1	4	31	12	43	34	13	47
Nanowetenschappen en nanotechnologie	19	3	22	3	-	3	22	3	25
<b>Totaal</b>	<b>52</b>	<b>14</b>	<b>66</b>	<b>59</b>	<b>24</b>	<b>83</b>	<b>111</b>	<b>38</b>	<b>149</b>
<b>Toegepaste biologische wetenschappen; Wetenschappen</b>									
Physical Land Resources	-	-	-	38	18	56	38	18	56
<b>Totaal</b>	<b>-</b>	<b>-</b>	<b>-</b>	<b>38</b>	<b>18</b>	<b>56</b>	<b>38</b>	<b>18</b>	<b>56</b>
<b>Toegepaste wetenschappen</b>									
Applied Sciences and Engineering: Applied Computer Science	5	-	5	30	7	37	35	7	42
Applied Sciences and Engineering: Computer Science	3	-	3	25	10	35	28	10	38
Architectural Engineering	11	11	22	-	1	1	11	12	23
Biomedical Engineering	10	8	18	3	1	4	13	9	22
Biomedical Engineering (EM)	-	-	-	4	8	12	4	8	12
Chemical and Material Engineering	3	2	5	1	-	1	4	2	6
Civil Engineering	12	2	14	-	-	-	12	2	14
Electro-Mechanical Engineering	17	4	21	2	-	2	19	4	23
Electronics and Information Technology Engineering	-	-	-	4	2	6	4	2	6
Energy for Smart Cities (EIT-KIC)	6	-	6	3	3	6	9	3	12
Engineering: Biomedical Engineering	-	1	1	6	1	7	6	2	8
Engineering: Chemical Technology	31	11	42	1	-	1	32	11	43
Engineering: Chemical Technology (Engineering Rheology) (EM)	1	-	1	11	3	14	12	3	15
Engineering: Electrical Engineering	-	-	-	57	12	69	57	12	69
Engineering: Energy	-	-	-	2	-	2	2	-	2
Engineering: Materials Engineering	1	-	1	40	16	56	41	16	57
Fire Safety Engineering (EM)	3	-	3	25	9	34	28	9	37
Ingenieurswetenschappen: architectuur	199	207	406	2	4	6	201	211	412
Ingenieurswetenschappen: bedrijfskundige systeemtechnieken en operationeel onderzoek	51	11	62	1	1	2	52	12	64
Ingenieurswetenschappen: biomedische ingenieurstechnieken	8	11	19	-	-	-	8	11	19
Ingenieurswetenschappen: biomedische technologie	37	18	55	1	-	1	38	18	56
Ingenieurswetenschappen: bouwkunde	216	45	261	2	3	5	218	48	266
Ingenieurswetenschappen: chemie en materialen	9	-	9	-	-	-	9	-	9
Ingenieurswetenschappen: chemische technologie	76	13	89	-	-	-	76	13	89
Ingenieurswetenschappen: computerwetenschappen	352	22	374	6	1	7	358	23	381
Ingenieurswetenschappen: elektronica en informatietechn.	8	-	8	-	-	-	8	-	8
Ingenieurswetenschappen: elektrotechniek	62	6	68	-	-	-	62	6	68
Ingenieurswetenschappen: elektrotechniek (ICT)	63	4	67	-	-	-	63	4	67
Ingenieurswetenschappen: energie	124	11	135	-	1	1	124	12	136
Ingenieurswetenschappen: fotonica	26	3	29	-	-	-	26	3	29

## HOGER ONDERWIJS

## Aantal inschrijvingen met een diplomacontract per soort opleiding, studiegebied en opleiding (1) (vervolg)

	Belgische studenten			Studenten van vreemde nationaliteit			Totaal		
	M	V	T	M	V	T	M	V	T
Ingenieurswetenschappen: geotechniek en mijnbouwkunde	1	-	1	-	-	-	1	-	1
Ingenieurswetenschappen: materiaalkunde	32	26	58	-	-	-	32	26	58
Ingenieurswetenschappen: toegepaste computerwetensch.	6	-	6	-	-	-	6	-	6
Ingenieurswetenschappen: toegepaste natuurkunde	29	4	33	1	-	1	30	4	34
Ingenieurswetenschappen: verkeer, logistiek en intelligente transportsystemen	7	6	13	-	-	-	7	6	13
Ingenieurswetenschappen: werktuigkunde	152	12	164	6	-	6	158	12	170
Ingenieurswetenschappen: werktuigkunde-elektrotechniek	174	7	181	-	-	-	174	7	181
Ingenieurswetenschappen: wiskundige ingenieurstechnieken	31	3	34	1	-	1	32	3	35
Nuclear Fusion Science (EM)	3	-	3	30	10	40	33	10	43
Photonics (EM)	3	-	3	24	6	30	27	6	33
Photonics Science and Engineering	1	1	2	8	1	9	9	2	11
Stedenbouw en ruimtelijke planning	13	17	30	-	2	2	13	19	32
Textile Engineering	2	-	2	1	2	3	3	2	5
Veiligheidstechniek	5	-	5	-	-	-	5	-	5
<b>Totaal</b>	<b>1.793</b>	<b>466</b>	<b>2.259</b>	<b>297</b>	<b>104</b>	<b>401</b>	<b>2.090</b>	<b>570</b>	<b>2.660</b>
<b>Verkeerskunde</b>									
Verkeerskunde	27	15	42	22	3	25	49	18	67
<b>Totaal</b>	<b>27</b>	<b>15</b>	<b>42</b>	<b>22</b>	<b>3</b>	<b>25</b>	<b>49</b>	<b>18</b>	<b>67</b>
<b>Wetenschappen</b>									
Biochemie en biotechnologie	108	151	259	7	5	12	115	156	271
Biologie	144	133	277	1	5	6	145	138	283
Biology	17	13	30	26	34	60	43	47	90
Biomolecular Sciences	1	-	1	3	8	11	4	8	12
Chemie	76	24	100	3	4	7	79	28	107
Chemie (gezamenlijke opleiding)	81	25	106	1	1	2	82	26	108
Chemistry	-	-	-	3	2	5	3	2	5
Computer Science	1	-	1	7	2	9	8	2	10
Ecological and Marine Management	-	-	-	3	1	4	3	1	4
Fysica	62	12	74	1	1	2	63	13	76
Fysica en sterrenkunde (gezamenlijke opleiding)	64	13	77	1	-	1	65	13	78
Geografie	76	56	132	1	-	1	77	56	133
Geography	-	1	1	3	4	7	3	5	8
Geologie	51	30	81	-	1	1	51	31	82
Geology	-	-	-	-	3	3	-	3	3
Geomatica en landmeetkunde	24	12	36	1	-	1	25	12	37
Informatica	129	8	137	2	-	2	131	8	139
Marine and Lacustrine Science Management	9	4	13	16	13	29	25	17	42
Marine Biodiversity and Conservation (EM)	4	3	7	32	54	86	36	57	93
Mathematics	-	-	-	-	2	2	-	2	2
Molecular and Cellular Biophysics	2	-	2	5	7	12	7	7	14
Nematology	-	-	-	18	13	31	18	13	31
Nematology (EM)	1	-	1	16	9	25	17	9	26
Physics	1	-	1	10	2	12	11	2	13
Statistics	24	31	55	82	52	134	106	83	189
Statistiek	2	1	3	-	1	1	2	2	4
Sterrenkunde	13	-	13	-	-	-	13	-	13
Sustainable Territorial Development (EM)	-	-	-	6	20	26	6	20	26
Theoretical Chemistry and Computational Modelling (EM)	-	-	-	7	3	10	7	3	10
Toegepaste informatica	46	3	49	-	-	-	46	3	49
Wiskunde	69	46	115	-	-	-	69	46	115
Wiskundige informatica	11	1	12	-	-	-	11	1	12
<b>Totaal</b>	<b>1.016</b>	<b>567</b>	<b>1.583</b>	<b>255</b>	<b>247</b>	<b>502</b>	<b>1.271</b>	<b>814</b>	<b>2.085</b>
<b>Wijsbegeerte en moraalwetenschappen</b>									
Moraalwetenschappen	13	21	34	-	-	-	13	21	34
Philosophy	-	-	-	42	20	62	42	20	62
Wijsbegeerte	106	54	160	8	6	14	114	60	174
Wijsbegeerte en moraalwetenschappen	45	24	69	2	1	3	47	25	72
<b>Totaal</b>	<b>164</b>	<b>99</b>	<b>263</b>	<b>52</b>	<b>27</b>	<b>79</b>	<b>216</b>	<b>126</b>	<b>342</b>
<b>Totaal master en basisopleidingen van twee cycli (2de cyclus van 2) - Universiteiten</b>	<b>11.853</b>	<b>15.764</b>	<b>27.617</b>	<b>1.915</b>	<b>2.063</b>	<b>3.978</b>	<b>13.768</b>	<b>17.827</b>	<b>31.595</b>
<b>Totaal professioneel gerichte bachelor (HS)</b>	<b>39.918</b>	<b>56.289</b>	<b>96.207</b>	<b>1.077</b>	<b>1.829</b>	<b>2.906</b>	<b>40.995</b>	<b>58.118</b>	<b>99.113</b>
<b>Totaal academisch gerichte bachelor (HS en UN)</b>	<b>32.904</b>	<b>33.104</b>	<b>66.008</b>	<b>1.901</b>	<b>2.452</b>	<b>4.353</b>	<b>34.805</b>	<b>35.556</b>	<b>70.361</b>
<b>Totaal master en basisopleidingen van twee cycli (2de cyclus van 2)(HS en UN)</b>	<b>16.799</b>	<b>18.929</b>	<b>35.728</b>	<b>2.340</b>	<b>2.579</b>	<b>4.919</b>	<b>19.139</b>	<b>21.508</b>	<b>40.647</b>
<b>Algemeen totaal</b>	<b>89.621</b>	<b>108.322</b>	<b>197.943</b>	<b>5.318</b>	<b>6.860</b>	<b>12.178</b>	<b>94.939</b>	<b>115.182</b>	<b>210.121</b>

(1) Het betreft enkel de basisopleidingen.

## HOGER ONDERWIJS

## Aantal inschrijvingen met een diplomacontract per soort opleiding en instelling

	Belgische studenten			Studenten van vreemde nationaliteit			Totaal		
	M	V	T	M	V	T	M	V	T
<b>Professioneel gerichte bachelor</b>									
Artesis Hogeschool Antwerpen	1.457	1.924	3.381	60	191	251	1.517	2.115	3.632
Arteveldehogeschool	3.375	7.070	10.445	49	95	144	3.424	7.165	10.589
Erasmushogeschool Brussel	1.370	1.873	3.243	63	109	172	1.433	1.982	3.415
Groep T-Internationale Hogeschool Leuven	367	495	862	8	12	20	375	507	882
Hogere Zeevaartschool	42	1	43	80	-	80	122	1	123
Hogeschool Gent	5.241	5.631	10.872	67	105	172	5.308	5.736	11.044
Hogeschool voor Wetenschap & Kunst	385	367	752	23	27	50	408	394	802
Hogeschool West-Vlaanderen	2.709	2.144	4.853	55	40	95	2.764	2.184	4.948
HUB-EHSAL	1.245	2.585	3.830	43	90	133	1.288	2.675	3.963
Karel de Grote-Hogeschool KH Antwerpen	3.769	4.942	8.711	111	200	311	3.880	5.142	9.022
Katholieke Hogeschool Brugge-Oostende	1.083	2.110	3.193	16	18	34	1.099	2.128	3.227
Katholieke Hogeschool Kempen	2.645	3.325	5.970	61	228	289	2.706	3.553	6.259
Katholieke Hogeschool Leuven	2.631	3.978	6.609	75	100	175	2.706	4.078	6.784
Katholieke Hogeschool Limburg	1.902	3.271	5.173	49	87	136	1.951	3.358	5.309
Katholieke Hogeschool Sint-Lieven	2.511	2.843	5.354	38	63	101	2.549	2.906	5.455
Katholieke Hogeschool Zuid-West-Vlaanderen	2.916	4.940	7.856	30	65	95	2.946	5.005	7.951
Lessius Antwerpen	233	1.480	1.713	4	38	42	237	1.518	1.755
Lessius Mechelen	1.935	2.511	4.446	81	153	234	2.016	2.664	4.680
Plantijn-Hogeschool	1.272	2.156	3.428	49	92	141	1.321	2.248	3.569
Provinciale Hogeschool Limburg	1.525	1.317	2.842	56	67	123	1.581	1.384	2.965
XIOS Hogeschool Limburg	1.284	1.238	2.522	57	45	102	1.341	1.283	2.624
Erasmushogeschool Brussel - HUB-EHSAL 50-50	21	88	109	2	4	6	23	92	115
<b>Totaal</b>	<b>39.918</b>	<b>56.289</b>	<b>96.207</b>	<b>1.077</b>	<b>1.829</b>	<b>2.906</b>	<b>40.995</b>	<b>58.118</b>	<b>99.113</b>
<b>Academisch gerichte bachelor</b>									
Artesis Hogeschool Antwerpen	1.464	1.249	2.713	146	266	412	1.610	1.515	3.125
Erasmushogeschool Brussel	456	335	791	77	122	199	533	457	990
Groep T-Internationale Hogeschool Leuven	916	90	1.006	97	38	135	1.013	128	1.141
Hogere Zeevaartschool	243	38	281	130	13	143	373	51	424
Hogeschool Gent	2.351	1.771	4.122	56	72	128	2.407	1.843	4.250
Hogeschool voor Wetenschap & Kunst	865	1.063	1.928	51	49	100	916	1.112	2.028
Hogeschool West-Vlaanderen	287	69	356	-	-	-	287	69	356
HUB-EHSAL	175	313	488	89	112	201	264	425	689
Karel de Grote-Hogeschool KH Antwerpen	328	200	528	12	18	30	340	218	558
Katholieke Hogeschool Brugge-Oostende	196	73	269	1	-	1	197	73	270
Katholieke Hogeschool Kempen	267	47	314	2	-	2	269	47	316
Katholieke Hogeschool Limburg	139	50	189	13	7	20	152	57	209
Katholieke Hogeschool Sint-Lieven	919	125	1.044	4	3	7	923	128	1.051
Lessius Antwerpen	490	649	1.139	16	37	53	506	686	1.192
Lessius Mechelen	451	46	497	2	-	2	453	46	499
Provinciale Hogeschool Limburg	432	521	953	13	30	43	445	551	996
XIOS Hogeschool Limburg	68	9	77	-	1	1	68	10	78
HUB-KU Brussel	10	29	39	-	-	-	10	29	39
Katholieke Universiteit Leuven	7.647	9.223	16.870	487	495	982	8.134	9.718	17.852
transnationale Universiteit Limburg	234	209	443	9	18	27	243	227	470
Universiteit Antwerpen	3.032	3.500	6.532	285	500	785	3.317	4.000	7.317
Universiteit Gent	7.187	8.868	16.055	181	362	543	7.368	9.230	16.598
Universiteit Hasselt	642	425	1.067	28	15	43	670	440	1.110
Vrije Universiteit Brussel	2.335	2.481	4.816	154	245	399	2.489	2.726	5.215
Arteveldehogeschool - UGent 50-50	341	578	919	4	4	8	345	582	927
HUB-EHSAL - HUB-KU Brussel 99-1	625	376	1.001	16	11	27	641	387	1.028
Katholieke Hogeschool Limburg - Provinciale Hogeschool Limburg 82-18	86	34	120	10	2	12	96	36	132
Katholieke Hogeschool Limburg - Provinciale Hogeschool Limburg 28-72	91	159	250	8	17	25	99	176	275
Katholieke Hogeschool Limburg - XIOS Hogeschool Limburg 44-56	243	23	266	6	1	7	249	24	273
HUB-KU Brussel - KU Leuven 35-65	109	162	271	-	6	6	109	168	277
KU Leuven - tUL 0-100	275	389	664	4	8	12	279	397	676
<b>Totaal</b>	<b>32.904</b>	<b>33.104</b>	<b>66.008</b>	<b>1.901</b>	<b>2.452</b>	<b>4.353</b>	<b>34.805</b>	<b>35.556</b>	<b>70.361</b>
<b>Master en basisopleidingen van twee cycli (2de cyclus van 2)</b>									
Artesis Hogeschool Antwerpen	615	508	1.123	56	81	137	671	589	1.260
Erasmushogeschool Brussel	266	187	453	65	93	158	331	280	611
Groep T-Internationale Hogeschool Leuven	244	30	274	36	15	51	280	45	325
Hogere Zeevaartschool	83	7	90	17	2	19	100	9	109
Hogeschool Gent	937	690	1.627	28	53	81	965	743	1.708
Hogeschool voor Wetenschap & Kunst	381	507	888	56	53	109	437	560	997
Hogeschool West-Vlaanderen	147	28	175	-	-	-	147	28	175
HUB-EHSAL	594	510	1.104	115	185	300	709	695	1.404
Karel de Grote-Hogeschool KH Antwerpen	151	62	213	11	6	17	162	68	230
Katholieke Hogeschool Brugge-Oostende	84	8	92	-	-	-	84	8	92
Katholieke Hogeschool Kempen	168	41	209	-	1	1	168	42	210
Katholieke Hogeschool Limburg	155	27	182	10	2	12	165	29	194

## HOGER ONDERWIJS

## Aantal inschrijvingen met een diplomacontract per soort opleiding en instelling (vervolg)

	Belgische studenten			Studenten van vreemde nationaliteit			Totaal		
	M	V	T	M	V	T	M	V	T
Katholieke Hogeschool Sint-Lieven	435	64	499	12	1	13	447	65	512
Lessius Antwerpen	227	291	518	8	16	24	235	307	542
Lessius Mechelen	209	31	240	3	1	4	212	32	244
Provinciale Hogeschool Limburg	135	161	296	6	6	12	141	167	308
XIOS Hogeschool Limburg	115	13	128	2	1	3	117	14	131
Katholieke Universiteit Leuven	4.682	6.096	10.778	737	753	1.490	5.419	6.849	12.268
transnationale Universiteit Limburg	98	61	159	68	26	94	166	87	253
Universiteit Antwerpen	1.399	1.839	3.238	178	253	431	1.577	2.092	3.669
Universiteit Gent	3.761	5.236	8.997	346	483	829	4.107	5.719	9.826
Universiteit Hasselt	191	126	317	32	20	52	223	146	369
Vrije Universiteit Brussel	1.265	1.608	2.873	342	368	710	1.607	1.976	3.583
Universiteit Antwerpen - Artesis Hogeschool Antwerpen - Karel de Grote-Hogeschool KH Antwerpen 100-0-0	35	105	140	3	15	18	38	120	158
UGent - Arteveldehogeschool - Hogeschool Gent - Hogeschool West-Vlaanderen 100-0-0-0	57	218	275	1	1	2	58	219	277
Arteveldehogeschool - UGent 50-50	68	208	276	1	3	4	69	211	280
KU Leuven - Erasmushogeschool Brussel - Hogeschool West-Vlaanderen - Katholieke Hogeschool Brugge-Oostende - Lessius Mechelen - Plantijn-Hogeschool - UGent - UHasselt - V.U.Brussel - XIOS Hogeschool Limburg 100-0-0-0-0-0-0-0	22	30	52	-	6	6	22	36	58
KU Leuven - HUB-EHSAL - Katholieke Hogeschool Brugge-Oostende - Katholieke Hogeschool Kempen - Katholieke Hogeschool Leuven - Katholieke Hogeschool Limburg - Katholieke Hogeschool Sint-Lieven - Katholieke Hogeschool Zuid-West-Vlaanderen - Lessius Mechelen 100-0-0-0-0-0-0-0	10	68	78	-	3	3	10	71	81
KU Leuven - HUB-EHSAL - Katholieke Hogeschool Kempen - Katholieke Hogeschool Leuven - Katholieke Hogeschool Zuid-West-Vlaanderen 100-0-0-0-0	4	26	30	-	1	1	4	27	31
KU Leuven - tUL 0-100	15	41	56	-	-	-	15	41	56
KU Leuven - UGent 51-49	-	-	-	29	37	66	29	37	66
KU Leuven - UGent 44-56	-	-	-	-	3	3	-	3	3
KU Leuven - Universiteit Antwerpen - V.U.Brussel 36-10-54	1	-	1	44	24	68	45	24	69
KU Leuven - V.U.Brussel 63-37	40	34	74	1	-	1	41	34	75
KU Leuven - V.U.Brussel 69-31	-	1	1	3	4	7	3	5	8
KU Leuven - V.U.Brussel 50-50	3	2	5	35	15	50	38	17	55
UGent - Universiteit Antwerpen - V.U.Brussel 51-17-32	9	4	13	16	13	29	25	17	42
UGent - V.U.Brussel 86-14	-	-	-	4	8	12	4	8	12
UGent - V.U.Brussel 68-32	10	8	18	3	1	4	13	9	22
UGent - V.U.Brussel 51-49	3	-	3	21	5	26	24	5	29
UGent - V.U.Brussel 50-50	1	1	2	8	1	9	9	2	11
UGent - V.U.Brussel 52-48	26	3	29	-	-	-	26	3	29
UGent - V.U.Brussel 70-30	153	49	202	40	19	59	193	68	261
Universiteit Antwerpen - V.U.Brussel 18-82	-	-	-	3	1	4	3	1	4
<b>Totaal</b>	<b>16.799</b>	<b>18.929</b>	<b>35.728</b>	<b>2.340</b>	<b>2.579</b>	<b>4.919</b>	<b>19.139</b>	<b>21.508</b>	<b>40.647</b>
<b>Totaal BAMA en basisopleidingen</b>	<b>89.621</b>	<b>108.322</b>	<b>197.943</b>	<b>5.318</b>	<b>6.860</b>	<b>12.178</b>	<b>94.939</b>	<b>115.182</b>	<b>210.121</b>
<b>Bachelor na bachelor</b>									
Artesis Hogeschool Antwerpen	22	67	89	2	4	6	24	71	95
Arteveldehogeschool	39	305	344	1	3	4	40	308	348
Erasmushogeschool Brussel	17	70	87	-	-	-	17	70	87
Hogeschool Gent	114	184	298	1	1	2	115	185	300
Hogeschool West-Vlaanderen	3	14	17	-	-	-	3	14	17
HUB-EHSAL	2	30	32	-	2	2	2	32	34
Karel de Grote-Hogeschool KH Antwerpen	19	167	186	-	4	4	19	171	190
Katholieke Hogeschool Brugge-Oostende	15	69	84	-	-	-	15	69	84
Katholieke Hogeschool Kempen	39	196	235	2	7	9	41	203	244
Katholieke Hogeschool Leuven	102	382	484	4	5	9	106	387	493
Katholieke Hogeschool Limburg	62	334	396	1	4	5	63	338	401
Katholieke Hogeschool Sint-Lieven	18	59	77	1	-	1	19	59	78
Katholieke Hogeschool Zuid-West-Vlaanderen	60	195	255	1	3	4	61	198	259
Lessius Mechelen	57	200	257	1	5	6	58	205	263
Plantijn-Hogeschool	4	49	53	1	5	6	5	54	59
Provinciale Hogeschool Limburg	36	101	137	1	5	6	37	106	143
<b>Totaal</b>	<b>609</b>	<b>2.422</b>	<b>3.031</b>	<b>16</b>	<b>48</b>	<b>64</b>	<b>625</b>	<b>2.470</b>	<b>3.095</b>
<b>Master na master</b>									
Hogeschool Gent	3	2	5	4	4	8	7	6	13
Hogeschool voor Wetenschap & Kunst	8	5	13	7	18	25	15	23	38
HUB-EHSAL	1	-	1	-	-	-	1	-	1
Karel de Grote-Hogeschool KH Antwerpen	3	4	7	-	1	1	3	5	8
Katholieke Hogeschool Brugge-Oostende	1	2	3	-	-	-	1	2	3
Lessius Mechelen	12	1	13	-	-	-	12	1	13
XIOS Hogeschool Limburg	2	-	2	-	-	-	2	-	2

## HOGER ONDERWIJS

## Aantal inschrijvingen met een diplomacontract per soort opleiding en instelling (vervolg)

	Belgische studenten			Studenten van vreemde nationaliteit			Totaal		
	M	V	T	M	V	T	M	V	T
Katholieke Universiteit Leuven	565	814	1.379	247	262	509	812	1.076	1.888
Universiteit Antwerpen	240	293	533	85	97	182	325	390	715
Universiteit Gent	369	597	966	60	65	125	429	662	1.091
Vrije Universiteit Brussel	175	222	397	72	99	171	247	321	568
HUB-KU Brussel - KU Leuven 100-0	95	94	189	1	1	2	96	95	191
KU Leuven - UGent 50-50	9	-	9	-	2	2	9	2	11
UGent - Universiteit Antwerpen 50-50	1	-	1	2	4	6	3	4	7
UGent - V.U.Brussel 50-50	12	1	13	-	-	-	12	1	13
<b>Totaal</b>	<b>1.496</b>	<b>2.035</b>	<b>3.531</b>	<b>478</b>	<b>553</b>	<b>1.031</b>	<b>1.974</b>	<b>2.588</b>	<b>4.562</b>
<b>Specifieke lerarenopleiding na professioneel gerichte bachelor</b>									
Artesis Hogeschool Antwerpen	5	13	18	-	2	2	5	15	20
<b>Totaal</b>	<b>5</b>	<b>13</b>	<b>18</b>	<b>-</b>	<b>2</b>	<b>2</b>	<b>5</b>	<b>15</b>	<b>20</b>
<b>Specifieke lerarenopleiding na master</b>									
Artesis Hogeschool Antwerpen	49	85	134	-	8	8	49	93	142
Erasmushogeschool Brussel	11	18	29	-	1	1	11	19	30
Hogeschool Gent	27	39	66	2	2	4	29	41	70
Hogeschool voor Wetenschap & Kunst	54	109	163	-	4	4	54	113	167
HUB-EHSAL	3	19	22	-	-	-	3	19	22
Lessius Antwerpen	4	3	7	-	-	-	4	3	7
Katholieke Universiteit Leuven	172	375	547	8	8	16	180	383	563
Universiteit Antwerpen	86	142	228	3	6	9	89	148	237
Universiteit Gent	147	387	534	1	6	7	148	393	541
Universiteit Hasselt	5	7	12	-	-	-	5	7	12
Vrije Universiteit Brussel	43	75	118	1	3	4	44	78	122
Katholieke Hogeschool Limburg - Provinciale Hogeschool Limburg 0-100	8	21	29	-	3	3	8	24	32
<b>Totaal</b>	<b>609</b>	<b>1.280</b>	<b>1.889</b>	<b>15</b>	<b>41</b>	<b>56</b>	<b>624</b>	<b>1.321</b>	<b>1.945</b>
<b>Doctoraatsopleiding</b>									
Katholieke Universiteit Leuven	1.429	1.199	2.628	1.110	712	1.822	2.539	1.911	4.450
Universiteit Gent	1.220	1.267	2.487	691	526	1.217	1.911	1.793	3.704
Vrije Universiteit Brussel	263	252	515	268	155	423	531	407	938
<b>Totaal</b>	<b>2.912</b>	<b>2.718</b>	<b>5.630</b>	<b>2.069</b>	<b>1.393</b>	<b>3.462</b>	<b>4.981</b>	<b>4.111</b>	<b>9.092</b>
<b>Academische graad van doctor</b>									
HUB-KU Brussel	1	-	1	-	-	-	1	-	1
Katholieke Universiteit Leuven	276	228	504	183	98	281	459	326	785
transnationale Universiteit Limburg	42	54	96	24	22	46	66	76	142
Universiteit Antwerpen	473	481	954	270	197	467	743	678	1.421
Universiteit Gent	1.371	1.412	2.783	735	547	1.282	2.106	1.959	4.065
Universiteit Hasselt	98	79	177	40	38	78	138	117	255
Vrije Universiteit Brussel	424	399	823	343	218	561	767	617	1.384
<b>Totaal</b>	<b>2.685</b>	<b>2.653</b>	<b>5.338</b>	<b>1.595</b>	<b>1.120</b>	<b>2.715</b>	<b>4.280</b>	<b>3.773</b>	<b>8.053</b>
<b>Vorbereidingsprogramma</b>									
Artesis Hogeschool Antwerpen	4	7	11	9	12	21	13	19	32
Erasmushogeschool Brussel	8	16	24	1	-	1	9	16	25
Groep T-Internationale Hogeschool Leuven	1	-	1	9	2	11	10	2	12
Hogeschool Gent	6	8	14	-	1	1	6	9	15
Hogeschool voor Wetenschap & Kunst	10	12	22	3	5	8	13	17	30
HUB-EHSAL	11	13	24	3	-	3	14	13	27
Karel de Grote-Hogeschool KH Antwerpen	2	35	37	-	-	-	2	35	37
Katholieke Hogeschool Limburg	-	1	1	-	-	-	-	1	1
Katholieke Hogeschool Sint-Lieven	4	1	5	-	-	-	4	1	5
Lessius Antwerpen	5	11	16	2	5	7	7	16	23
Lessius Mechelen	4	1	5	-	-	-	4	1	5
Provinciale Hogeschool Limburg	4	6	10	-	-	-	4	6	10
XIOS Hogeschool Limburg	1	-	1	-	-	-	1	-	1
Katholieke Universiteit Leuven	308	239	547	68	79	147	376	318	694
transnationale Universiteit Limburg	2	5	7	-	-	-	2	5	7
Universiteit Antwerpen	71	103	174	65	114	179	136	217	353
Universiteit Gent	233	193	426	6	12	18	239	205	444
Universiteit Hasselt	4	2	6	10	5	15	14	7	21
Vrije Universiteit Brussel	213	188	401	148	156	304	361	344	705
<b>Totaal</b>	<b>891</b>	<b>841</b>	<b>1.732</b>	<b>324</b>	<b>391</b>	<b>715</b>	<b>1.215</b>	<b>1.232</b>	<b>2.447</b>
<b>Schakelprogramma</b>									
Artesis Hogeschool Antwerpen	13	6	19	2	5	7	15	11	26
Erasmushogeschool Brussel	31	7	38	2	1	3	33	8	41
Groep T-Internationale Hogeschool Leuven	49	10	59	-	-	-	49	10	59
Hogeschool Gent	303	183	486	6	9	15	309	192	501
Hogeschool voor Wetenschap & Kunst	49	71	120	6	3	9	55	74	129
Hogeschool West-Vlaanderen	106	9	115	-	-	-	106	9	115



## HOGER ONDERWIJS

## Aantal inschrijvingen met een diplomacontract per soort opleiding en instelling (vervolg)

	Belgische studenten			Studenten van vreemde nationaliteit			Totaal		
	M	V	T	M	V	T	M	V	T
KU Leuven - HUB-EHSAL - Katholieke Hogeschool Kempens - Katholieke Hogeschool Leuven - Katholieke Hogeschool Zuid-West-Vlaanderen 100-0-0-0-0	4	26	30	-	1	1	4	27	31
KU Leuven - tUL 0-100	15	41	56	-	-	-	15	41	56
KU Leuven - UGent 51-49	-	-	-	29	37	66	29	37	66
KU Leuven - UGent 44-56	-	-	-	-	3	3	-	3	3
KU Leuven - Universiteit Antwerpen - V.U.Brussel 36-10-54	1	-	1	44	24	68	45	24	69
KU Leuven - V.U.Brussel 63-37	40	34	74	1	-	1	41	34	75
KU Leuven - V.U.Brussel 69-31	-	1	1	3	4	7	3	5	8
KU Leuven - V.U.Brussel 50-50	3	2	5	35	15	50	38	17	55
UGent - Universiteit Antwerpen - V.U.Brussel 51-17-32	9	4	13	16	13	29	25	17	42
UGent - V.U.Brussel 86-14	-	-	-	4	8	12	4	8	12
UGent - V.U.Brussel 68-32	10	8	18	3	1	4	13	9	22
UGent - V.U.Brussel 51-49	3	-	3	21	5	26	24	5	29
UGent - V.U.Brussel 50-50	1	1	2	8	1	9	9	2	11
UGent - V.U.Brussel 52-48	26	3	29	-	-	-	26	3	29
UGent - V.U.Brussel 70-30	153	49	202	40	19	59	193	68	261
Universiteit Antwerpen - V.U.Brussel 18-82	-	-	-	3	1	4	3	1	4
HUB-KUBrussel - KU Leuven 100-0	95	94	189	1	1	2	96	95	191
KU Leuven - UGent 50-50	9	-	9	-	2	2	9	2	11
UGent - Universiteit Antwerpen 50-50	1	-	1	2	4	6	3	4	7
UGent - V.U.Brussel 50-50	12	1	13	-	-	-	12	1	13
Katholieke Hogeschool Limburg - Provinciale Hogeschool Limburg 0-100	8	21	29	-	3	3	8	24	32
<b>Algemeen totaal</b>	<b>101.959</b>	<b>123.701</b>	<b>225.660</b>	<b>9.903</b>	<b>10.573</b>	<b>20.476</b>	<b>111.862</b>	<b>134.274</b>	<b>246.136</b>



**HOGER ONDERWIJS**  
**Aantal inschrijvingen per opleiding**  
**Artesis Hogeschool Antwerpen**

	Belgische studenten			Studenten van vreemde nationaliteit			Totaal		
	M	V	T	M	V	T	M	V	T
<b>Professioneel gerichte bachelor</b>									
<b>Gezondheidszorg</b>									
Ergotherapie	23	140	163	-	4	4	23	144	167
Verpleegkunde	51	194	245	4	14	18	55	208	263
Verpleegkunde brugprogramma	3	22	25	-	2	2	3	24	27
Vroedkunde	-	62	62	1	104	105	1	166	167
<b>Totaal</b>	<b>77</b>	<b>418</b>	<b>495</b>	<b>5</b>	<b>124</b>	<b>129</b>	<b>82</b>	<b>542</b>	<b>624</b>
<b>Handelswetenschappen en bedrijfskunde</b>									
Bedrijfsmanagement	312	166	478	26	17	43	338	183	521
Office management	8	46	54	3	3	6	11	49	60
Toegepaste informatica	126	5	131	4	-	4	130	5	135
<b>Totaal</b>	<b>446</b>	<b>217</b>	<b>663</b>	<b>33</b>	<b>20</b>	<b>53</b>	<b>479</b>	<b>237</b>	<b>716</b>
<b>Industriële wetenschappen en technologie</b>									
Elektronica-ICT	89	1	90	3	-	3	92	1	93
Grafische en digitale media	71	50	121	2	2	4	73	52	125
Vastgoed	179	76	255	5	2	7	184	78	262
<b>Totaal</b>	<b>339</b>	<b>127</b>	<b>466</b>	<b>10</b>	<b>4</b>	<b>14</b>	<b>349</b>	<b>131</b>	<b>480</b>
<b>Muziek en podiumkunsten</b>									
Dans	7	18	25	1	12	13	8	30	38
<b>Totaal</b>	<b>7</b>	<b>18</b>	<b>25</b>	<b>1</b>	<b>12</b>	<b>13</b>	<b>8</b>	<b>30</b>	<b>38</b>
<b>Onderwijs</b>									
Onderwijs: kleuteronderwijs	11	276	287	-	6	6	11	282	293
Onderwijs: lager onderwijs	42	229	271	-	-	-	42	229	271
Onderwijs: secundair onderwijs	381	257	638	7	6	13	388	263	651
<b>Totaal</b>	<b>434</b>	<b>762</b>	<b>1.196</b>	<b>7</b>	<b>12</b>	<b>19</b>	<b>441</b>	<b>774</b>	<b>1.215</b>
<b>Sociaal-agogisch werk</b>									
Sociaal werk	154	382	536	4	19	23	158	401	559
<b>Totaal</b>	<b>154</b>	<b>382</b>	<b>536</b>	<b>4</b>	<b>19</b>	<b>23</b>	<b>158</b>	<b>401</b>	<b>559</b>
<b>Totaal professioneel gerichte bachelor</b>	<b>1.457</b>	<b>1.924</b>	<b>3.381</b>	<b>60</b>	<b>191</b>	<b>251</b>	<b>1.517</b>	<b>2.115</b>	<b>3.632</b>
<b>Academisch gerichte bachelor</b>									
<b>Architectuur</b>									
Architectuur	155	147	302	7	11	18	162	158	320
Interieurarchitectuur	52	169	221	2	26	28	54	195	249
<b>Totaal</b>	<b>207</b>	<b>316</b>	<b>523</b>	<b>9</b>	<b>37</b>	<b>46</b>	<b>216</b>	<b>353</b>	<b>569</b>
<b>Audiovisuele en beeldende kunst</b>									
Beeldende kunsten	96	164	260	68	121	189	164	285	449
Conservatie en restauratie	12	57	69	4	25	29	16	82	98
<b>Totaal</b>	<b>108</b>	<b>221</b>	<b>329</b>	<b>72</b>	<b>146</b>	<b>218</b>	<b>180</b>	<b>367</b>	<b>547</b>
<b>Gezondheidszorg</b>									
Revalidatiewetenschappen en kinesitherapie	235	239	474	15	16	31	250	255	505
<b>Totaal</b>	<b>235</b>	<b>239</b>	<b>474</b>	<b>15</b>	<b>16</b>	<b>31</b>	<b>250</b>	<b>255</b>	<b>505</b>
<b>Industriële wetenschappen en technologie</b>									
Industriële wetenschappen: bouwkunde	205	20	225	2	1	3	207	21	228
Industriële wetenschappen: chemie	105	21	126	2	-	2	107	21	128
Industriële wetenschappen: elektromechanica	113	4	117	1	-	1	114	4	118
Industriële wetenschappen: elektronica-ICT	108	1	109	4	-	4	112	1	113
<b>Totaal</b>	<b>531</b>	<b>46</b>	<b>577</b>	<b>9</b>	<b>1</b>	<b>10</b>	<b>540</b>	<b>47</b>	<b>587</b>
<b>Muziek en podiumkunsten</b>									
Drama	21	29	50	2	11	13	23	40	63
Muziek	131	86	217	22	9	31	153	95	248
<b>Totaal</b>	<b>152</b>	<b>115</b>	<b>267</b>	<b>24</b>	<b>20</b>	<b>44</b>	<b>176</b>	<b>135</b>	<b>311</b>
<b>Productontwikkeling</b>									
Productontwikkeling	138	82	220	13	6	19	151	88	239
<b>Totaal</b>	<b>138</b>	<b>82</b>	<b>220</b>	<b>13</b>	<b>6</b>	<b>19</b>	<b>151</b>	<b>88</b>	<b>239</b>
<b>Toegepaste taalkunde</b>									
Toegepaste taalkunde	93	230	323	4	40	44	97	270	367
<b>Totaal</b>	<b>93</b>	<b>230</b>	<b>323</b>	<b>4</b>	<b>40</b>	<b>44</b>	<b>97</b>	<b>270</b>	<b>367</b>
<b>Totaal academisch gerichte bachelor</b>	<b>1.464</b>	<b>1.249</b>	<b>2.713</b>	<b>146</b>	<b>266</b>	<b>412</b>	<b>1.610</b>	<b>1.515</b>	<b>3.125</b>

**HOGER ONDERWIJS**  
**Aantal inschrijvingen per opleiding (vervolg)**  
**Artesis Hogeschool Antwerpen**

	Belgische studenten			Studenten van vreemde nationaliteit			Totaal		
	M	V	T	M	V	T	M	V	T
<b>Master</b>									
<b>Architectuur</b>									
Architectuur	80	56	136	2	2	4	82	58	140
Interieurarchitectuur	9	51	60	-	5	5	9	56	65
<b>Totaal</b>	<b>89</b>	<b>107</b>	<b>196</b>	<b>2</b>	<b>7</b>	<b>9</b>	<b>91</b>	<b>114</b>	<b>205</b>
<b>Architectuur; Industriële wetenschappen en technologie</b>									
Monumenten- en landschapszorg	24	37	61	1	4	5	25	41	66
Stedenbouw en ruimtelijke planning	34	34	68	1	-	1	35	34	69
<b>Totaal</b>	<b>58</b>	<b>71</b>	<b>129</b>	<b>2</b>	<b>4</b>	<b>6</b>	<b>60</b>	<b>75</b>	<b>135</b>
<b>Audiovisuele en beeldende kunst</b>									
Beeldende kunsten	23	28	51	21	25	46	44	53	97
Conservatie en restauratie	4	14	18	-	4	4	4	18	22
<b>Totaal</b>	<b>27</b>	<b>42</b>	<b>69</b>	<b>21</b>	<b>29</b>	<b>50</b>	<b>48</b>	<b>71</b>	<b>119</b>
<b>Gezondheidszorg</b>									
Revalidatiewetenschappen en kinesithérapie	46	84	130	3	4	7	49	88	137
<b>Totaal</b>	<b>46</b>	<b>84</b>	<b>130</b>	<b>3</b>	<b>4</b>	<b>7</b>	<b>49</b>	<b>88</b>	<b>137</b>
<b>Industriële wetenschappen en technologie</b>									
Industriële wetenschappen: bouwkunde	63	11	74	-	-	-	63	11	74
Industriële wetenschappen: chemie	35	20	55	1	-	1	36	20	56
Industriële wetenschappen: elektromechanica	58	1	59	-	-	-	58	1	59
Industriële wetenschappen: elektronica-ICT	45	2	47	2	-	2	47	2	49
<b>Totaal</b>	<b>201</b>	<b>34</b>	<b>235</b>	<b>3</b>	<b>-</b>	<b>3</b>	<b>204</b>	<b>34</b>	<b>238</b>
<b>Muziek en podiumkunsten</b>									
Drama	5	14	19	-	1	1	5	15	20
Muziek	72	55	127	12	24	36	84	79	163
<b>Totaal</b>	<b>77</b>	<b>69</b>	<b>146</b>	<b>12</b>	<b>25</b>	<b>37</b>	<b>89</b>	<b>94</b>	<b>183</b>
<b>Productontwikkeling</b>									
Productontwikkeling	89	30	119	10	3	13	99	33	132
<b>Totaal</b>	<b>89</b>	<b>30</b>	<b>119</b>	<b>10</b>	<b>3</b>	<b>13</b>	<b>99</b>	<b>33</b>	<b>132</b>
<b>Toegepaste taalkunde</b>									
Tolken	4	8	12	1	2	3	5	10	15
Vertalen	24	63	87	2	7	9	26	70	96
<b>Totaal</b>	<b>28</b>	<b>71</b>	<b>99</b>	<b>3</b>	<b>9</b>	<b>12</b>	<b>31</b>	<b>80</b>	<b>111</b>
<b>Totaal master</b>	<b>615</b>	<b>508</b>	<b>1.123</b>	<b>56</b>	<b>81</b>	<b>137</b>	<b>671</b>	<b>589</b>	<b>1.260</b>
<b>Totaal BAMA-opleidingen</b>	<b>3.536</b>	<b>3.681</b>	<b>7.217</b>	<b>262</b>	<b>538</b>	<b>800</b>	<b>3.798</b>	<b>4.219</b>	<b>8.017</b>
<b>Bachelor na bachelor</b>	22	67	89	2	4	6	24	71	95
<b>Specifieke lerarenopleiding na professioneel gerichte bachelor</b>	5	13	18	-	2	2	5	15	20
<b>Specifieke lerarenopleiding na master</b>	49	85	134	-	8	8	49	93	142
<b>Vorbereidingsprogramma</b>	4	7	11	9	12	21	13	19	32
<b>Schakelprogramma</b>	13	6	19	2	5	7	15	11	26
<b>Totaal Artesis Hogeschool Antwerpen</b>	<b>3.629</b>	<b>3.859</b>	<b>7.488</b>	<b>275</b>	<b>569</b>	<b>844</b>	<b>3.904</b>	<b>4.428</b>	<b>8.332</b>

**HOGER ONDERWIJS**  
**Aantal inschrijvingen per opleiding**  
**Arteveldehogeschool**

	Belgische studenten			Studenten van vreemde nationaliteit			Totaal		
	M	V	T	M	V	T	M	V	T
<b>Professioneel gerichte bachelor</b>									
<b>Gezondheidszorg</b>									
Ergotherapie	65	453	518	1	4	5	66	457	523
Logopedie en audiologie	38	519	557	-	7	7	38	526	564
Podologie	52	134	186	1	2	3	53	136	189
Verpleegkunde	127	472	599	5	13	18	132	485	617
Vroedkunde	1	287	288	-	4	4	1	291	292
<b>Totaal</b>	<b>283</b>	<b>1.865</b>	<b>2.148</b>	<b>7</b>	<b>30</b>	<b>37</b>	<b>290</b>	<b>1.895</b>	<b>2.185</b>
<b>Gezondheidszorg; Onderwijs; Sociaal-agogisch werk</b>									
Pedagogie van het jonge kind	4	125	129	-	-	-	4	125	129
<b>Totaal</b>	<b>4</b>	<b>125</b>	<b>129</b>	<b>-</b>	<b>-</b>	<b>-</b>	<b>4</b>	<b>125</b>	<b>129</b>
<b>Handelswetenschappen en bedrijfskunde</b>									
Bedrijfsmanagement	888	623	1.511	16	15	31	904	638	1.542
Communicatiemanagement	191	530	721	2	6	8	193	536	729
Journalistiek	345	322	667	2	7	9	347	329	676
Office management	129	294	423	1	5	6	130	299	429
<b>Totaal</b>	<b>1.553</b>	<b>1.769</b>	<b>3.322</b>	<b>21</b>	<b>33</b>	<b>54</b>	<b>1.574</b>	<b>1.802</b>	<b>3.376</b>
<b>Industriële wetenschappen en technologie</b>									
Grafische en digitale media	385	205	590	9	4	13	394	209	603
<b>Totaal</b>	<b>385</b>	<b>205</b>	<b>590</b>	<b>9</b>	<b>4</b>	<b>13</b>	<b>394</b>	<b>209</b>	<b>603</b>
<b>Onderwijs</b>									
Onderwijs: kleuteronderwijs	13	636	649	-	2	2	13	638	651
Onderwijs: lager onderwijs	106	557	663	-	1	1	106	558	664
Onderwijs: secundair onderwijs	756	1.130	1.886	10	13	23	766	1.143	1.909
<b>Totaal</b>	<b>875</b>	<b>2.323</b>	<b>3.198</b>	<b>10</b>	<b>16</b>	<b>26</b>	<b>885</b>	<b>2.339</b>	<b>3.224</b>
<b>Sociaal-agogisch werk</b>									
Sociaal werk	275	783	1.058	2	12	14	277	795	1.072
<b>Totaal</b>	<b>275</b>	<b>783</b>	<b>1.058</b>	<b>2</b>	<b>12</b>	<b>14</b>	<b>277</b>	<b>795</b>	<b>1.072</b>
<b>Totaal professioneel gerichte bachelor</b>	<b>3.375</b>	<b>7.070</b>	<b>10.445</b>	<b>49</b>	<b>95</b>	<b>144</b>	<b>3.424</b>	<b>7.165</b>	<b>10.589</b>
<b>Totaal BAMA-opleidingen</b>	<b>3.375</b>	<b>7.070</b>	<b>10.445</b>	<b>49</b>	<b>95</b>	<b>144</b>	<b>3.424</b>	<b>7.165</b>	<b>10.589</b>
<b>Bachelor na bachelor</b>	39	305	344	1	3	4	40	308	348
<b>Totaal Arteveldehogeschool</b>	<b>3.414</b>	<b>7.375</b>	<b>10.789</b>	<b>50</b>	<b>98</b>	<b>148</b>	<b>3.464</b>	<b>7.473</b>	<b>10.937</b>

**HOGER ONDERWIJS**  
**Aantal inschrijvingen per opleiding**  
**Erasmushogeschool Brussel**

	Belgische studenten			Studenten van vreemde nationaliteit			Totaal		
	M	V	T	M	V	T	M	V	T
<b>Professioneel gerichte bachelor</b>									
<b>Architectuur</b>									
Landschaps- en tuinarchitectuur	104	58	162	10	6	16	114	64	178
<b>Totaal</b>	<b>104</b>	<b>58</b>	<b>162</b>	<b>10</b>	<b>6</b>	<b>16</b>	<b>114</b>	<b>64</b>	<b>178</b>
<b>Gezondheidszorg</b>									
Biomedische laboratoriumtechnologie	35	67	102	2	5	7	37	72	109
Verpleegkunde	53	182	235	7	15	22	60	197	257
Voedings- en dieetkunde	8	82	90	-	3	3	8	85	93
Vroedkunde	1	184	185	1	11	12	2	195	197
<b>Totaal</b>	<b>97</b>	<b>515</b>	<b>612</b>	<b>10</b>	<b>34</b>	<b>44</b>	<b>107</b>	<b>549</b>	<b>656</b>
<b>Gezondheidszorg; Onderwijs; Sociaal-agogisch werk</b>									
Pedagogie van het jonge kind	-	21	21	-	-	-	-	21	21
<b>Totaal</b>	<b>-</b>	<b>21</b>	<b>21</b>	<b>-</b>	<b>-</b>	<b>-</b>	<b>-</b>	<b>21</b>	<b>21</b>
<b>Handelwetenschappen en bedrijfskunde</b>									
Communicatiemanagement	121	264	385	3	13	16	124	277	401
Hotelmanagement	112	135	247	17	14	31	129	149	278
Journalistiek	78	63	141	-	1	1	78	64	142
Office management	14	56	70	-	7	7	14	63	77
Toegepaste informatica	286	19	305	6	3	9	292	22	314
Toerisme en recreatiemanagement	64	154	218	5	8	13	69	162	231
<b>Totaal</b>	<b>675</b>	<b>691</b>	<b>1.366</b>	<b>31</b>	<b>46</b>	<b>77</b>	<b>706</b>	<b>737</b>	<b>1.443</b>
<b>Industriële wetenschappen en technologie</b>									
Audiovisuele technieken: assistentie	64	53	117	3	3	6	67	56	123
Audiovisuele technieken: beeld-geluid-montage	209	32	241	5	6	11	214	38	252
Milieuzorg	15	3	18	-	-	-	15	3	18
<b>Totaal</b>	<b>288</b>	<b>88</b>	<b>376</b>	<b>8</b>	<b>9</b>	<b>17</b>	<b>296</b>	<b>97</b>	<b>393</b>
<b>Muziek en podiumkunsten</b>									
Musical	13	25	38	2	-	2	15	25	40
<b>Totaal</b>	<b>13</b>	<b>25</b>	<b>38</b>	<b>2</b>	<b>-</b>	<b>2</b>	<b>15</b>	<b>25</b>	<b>40</b>
<b>Onderwijs</b>									
Onderwijs: kleuteronderwijs	2	107	109	-	2	2	2	109	111
Onderwijs: lager onderwijs	18	64	82	1	2	3	19	66	85
Onderwijs: secundair onderwijs	126	172	298	1	5	6	127	177	304
<b>Totaal</b>	<b>146</b>	<b>343</b>	<b>489</b>	<b>2</b>	<b>9</b>	<b>11</b>	<b>148</b>	<b>352</b>	<b>500</b>
<b>Sociaal-agogisch werk</b>									
Sociaal werk	47	132	179	-	5	5	47	137	184
<b>Totaal</b>	<b>47</b>	<b>132</b>	<b>179</b>	<b>-</b>	<b>5</b>	<b>5</b>	<b>47</b>	<b>137</b>	<b>184</b>
<b>Totaal professioneel gerichte bachelor</b>	<b>1.370</b>	<b>1.873</b>	<b>3.243</b>	<b>63</b>	<b>109</b>	<b>172</b>	<b>1.433</b>	<b>1.982</b>	<b>3.415</b>
<b>Academisch gerichte bachelor</b>									
<b>Audiovisuele en beeldende kunst</b>									
Audiovisuele kunsten	158	90	248	8	11	19	166	101	267
<b>Totaal</b>	<b>158</b>	<b>90</b>	<b>248</b>	<b>8</b>	<b>11</b>	<b>19</b>	<b>166</b>	<b>101</b>	<b>267</b>
<b>Industriële wetenschappen en technologie</b>									
Industriële wetenschappen	122	6	128	8	1	9	130	7	137
<b>Totaal</b>	<b>122</b>	<b>6</b>	<b>128</b>	<b>8</b>	<b>1</b>	<b>9</b>	<b>130</b>	<b>7</b>	<b>137</b>
<b>Muziek en podiumkunsten</b>									
Drama	16	22	38	2	9	11	18	31	49
Muziek	84	77	161	54	92	146	138	169	307
<b>Totaal</b>	<b>100</b>	<b>99</b>	<b>199</b>	<b>56</b>	<b>101</b>	<b>157</b>	<b>156</b>	<b>200</b>	<b>356</b>
<b>Toegepaste taalkunde</b>									
Toegepaste taalkunde	76	140	216	5	9	14	81	149	230
<b>Totaal</b>	<b>76</b>	<b>140</b>	<b>216</b>	<b>5</b>	<b>9</b>	<b>14</b>	<b>81</b>	<b>149</b>	<b>230</b>
<b>Totaal academisch gerichte bachelor</b>	<b>456</b>	<b>335</b>	<b>791</b>	<b>77</b>	<b>122</b>	<b>199</b>	<b>533</b>	<b>457</b>	<b>990</b>
<b>Master</b>									
<b>Audiovisuele en beeldende kunst</b>									
Audiovisuele kunsten	41	22	63	2	3	5	43	25	68
<b>Totaal</b>	<b>41</b>	<b>22</b>	<b>63</b>	<b>2</b>	<b>3</b>	<b>5</b>	<b>43</b>	<b>25</b>	<b>68</b>

**HOGER ONDERWIJS**  
**Aantal inschrijvingen per opleiding (vervolg)**  
**Erasmushogeschool Brussel**

	Belgische studenten			Studenten van vreemde nationaliteit			Totaal		
	M	V	T	M	V	T	M	V	T
<b>Industriële wetenschappen en technologie</b>									
Industriële wetenschappen: elektromechanica	50	1	51	1	-	1	51	1	52
Industriële wetenschappen: elektronica-ICT	21	-	21	1	-	1	22	-	22
Stedenbouw en ruimtelijke planning	40	24	64	2	-	2	42	24	66
<b>Totaal</b>	<b>111</b>	<b>25</b>	<b>136</b>	<b>4</b>	<b>-</b>	<b>4</b>	<b>115</b>	<b>25</b>	<b>140</b>
<b>Muziek en podiumkunsten</b>									
Drama	2	1	3	-	-	-	2	1	3
Muziek	56	47	103	59	85	144	115	132	247
<b>Totaal</b>	<b>58</b>	<b>48</b>	<b>106</b>	<b>59</b>	<b>85</b>	<b>144</b>	<b>117</b>	<b>133</b>	<b>250</b>
<b>Toegepaste taalkunde</b>									
Journalistiek	37	69	106	-	2	2	37	71	108
Tolken	7	5	12	-	-	-	7	5	12
Vertalen	12	18	30	-	3	3	12	21	33
<b>Totaal</b>	<b>56</b>	<b>92</b>	<b>148</b>	<b>-</b>	<b>5</b>	<b>5</b>	<b>56</b>	<b>97</b>	<b>153</b>
<b>Totaal master</b>	<b>266</b>	<b>187</b>	<b>453</b>	<b>65</b>	<b>93</b>	<b>158</b>	<b>331</b>	<b>280</b>	<b>611</b>
<b>Totaal BAMA-opleidingen</b>	<b>2.092</b>	<b>2.395</b>	<b>4.487</b>	<b>205</b>	<b>324</b>	<b>529</b>	<b>2.297</b>	<b>2.719</b>	<b>5.016</b>
<b>Bachelor na bachelor</b>	17	70	87	-	-	-	17	70	87
<b>Specifieke lerarenopleiding na master</b>	11	18	29	-	1	1	11	19	30
<b>Vorbereidingsprogramma</b>	8	16	24	1	-	1	9	16	25
<b>Schakelprogramma</b>	31	7	38	2	1	3	33	8	41
<b>Totaal Erasmushogeschool Brussel</b>	<b>2.159</b>	<b>2.506</b>	<b>4.665</b>	<b>208</b>	<b>326</b>	<b>534</b>	<b>2.367</b>	<b>2.832</b>	<b>5.199</b>

**HOGER ONDERWIJS**  
**Aantal inschrijvingen per opleiding**  
**Groep T-Internationale Hogeschool Leuven**

	Belgische studenten			Studenten van vreemde nationaliteit			Totaal		
	M	V	T	M	V	T	M	V	T
<b>Professioneel gerichte bachelor</b>									
<b>Onderwijs</b>									
Onderwijs: kleuteronderwijs	6	151	157	-	4	4	6	155	161
Onderwijs: lager onderwijs	33	134	167	1	2	3	34	136	170
Onderwijs: secundair onderwijs	328	210	538	7	6	13	335	216	551
<b>Totaal</b>	<b>367</b>	<b>495</b>	<b>862</b>	<b>8</b>	<b>12</b>	<b>20</b>	<b>375</b>	<b>507</b>	<b>882</b>
<b>Totaal professioneel gerichte bachelor</b>	<b>367</b>	<b>495</b>	<b>862</b>	<b>8</b>	<b>12</b>	<b>20</b>	<b>375</b>	<b>507</b>	<b>882</b>
<b>Academisch gerichte bachelor</b>									
<b>Industriële wetenschappen en technologie</b>									
Industrial Sciences	24	4	28	79	37	116	103	41	144
Industriële wetenschappen	892	86	978	18	1	19	910	87	997
<b>Totaal</b>	<b>916</b>	<b>90</b>	<b>1.006</b>	<b>97</b>	<b>38</b>	<b>135</b>	<b>1.013</b>	<b>128</b>	<b>1.141</b>
<b>Totaal academisch gerichte bachelor</b>	<b>916</b>	<b>90</b>	<b>1.006</b>	<b>97</b>	<b>38</b>	<b>135</b>	<b>1.013</b>	<b>128</b>	<b>1.141</b>
<b>Master</b>									
<b>Industriële wetenschappen en technologie</b>									
Industrial Sciences: Biochemical Engineering	-	-	-	5	3	8	5	3	8
Industrial Sciences: Electromechanical Engineering	2	1	3	15	4	19	17	5	22
Industrial Sciences: Electronic Engineering	1	-	1	13	8	21	14	8	22
Industriële wetenschappen: biochemie	28	14	42	-	-	-	28	14	42
Industriële wetenschappen: chemie	25	3	28	-	-	-	25	3	28
Industriële wetenschappen: elektromechanica	138	9	147	2	-	2	140	9	149
Industriële wetenschappen: elektronica-ICT	50	3	53	1	-	1	51	3	54
<b>Totaal</b>	<b>244</b>	<b>30</b>	<b>274</b>	<b>36</b>	<b>15</b>	<b>51</b>	<b>280</b>	<b>45</b>	<b>325</b>
<b>Totaal master</b>	<b>244</b>	<b>30</b>	<b>274</b>	<b>36</b>	<b>15</b>	<b>51</b>	<b>280</b>	<b>45</b>	<b>325</b>
<b>Totaal BAMA-opleidingen</b>	<b>1.527</b>	<b>615</b>	<b>2.142</b>	<b>141</b>	<b>65</b>	<b>206</b>	<b>1.668</b>	<b>680</b>	<b>2.348</b>
<b>Vorbereidingsprogramma</b>	1	-	1	9	2	11	10	2	12
<b>Schakelprogramma</b>	49	10	59	-	-	-	49	10	59
<b>Totaal Groep T-Internationale Hogeschool Leuven</b>	<b>1.577</b>	<b>625</b>	<b>2.202</b>	<b>150</b>	<b>67</b>	<b>217</b>	<b>1.727</b>	<b>692</b>	<b>2.419</b>



**HOGER ONDERWIJS**  
**Aantal inschrijvingen per opleiding**  
**Hogeschool Gent**

	Belgische studenten			Studenten van vreemde nationaliteit			Totaal		
	M	V	T	M	V	T	M	V	T
<b>Professioneel gerichte bachelor</b>									
<b>Architectuur</b>									
Interieurvormgeving	100	240	340	5	7	12	105	247	352
Landschaps- en tuinarchitectuur	161	59	220	2	2	4	163	61	224
<b>Totaal</b>	<b>261</b>	<b>299</b>	<b>560</b>	<b>7</b>	<b>9</b>	<b>16</b>	<b>268</b>	<b>308</b>	<b>576</b>
<b>Biotechniek</b>									
Agro- en biotechnologie	280	350	630	3	15	18	283	365	648
<b>Totaal</b>	<b>280</b>	<b>350</b>	<b>630</b>	<b>3</b>	<b>15</b>	<b>18</b>	<b>283</b>	<b>365</b>	<b>648</b>
<b>Gezondheidszorg</b>									
Biomedische laboratoriumtechnologie	65	109	174	2	-	2	67	109	176
Ergotherapie	30	162	192	-	3	3	30	165	195
Logopedie en audiologie	8	171	179	-	-	-	8	171	179
Verpleegkunde	99	310	409	1	8	9	100	318	418
Verpleegkunde brugprogramma	29	176	205	1	1	2	30	177	207
Voedings- en dieetkunde	24	143	167	1	-	1	25	143	168
<b>Totaal</b>	<b>255</b>	<b>1.071</b>	<b>1.326</b>	<b>5</b>	<b>12</b>	<b>17</b>	<b>260</b>	<b>1.083</b>	<b>1.343</b>
<b>Handelwetenschappen en bedrijfskunde</b>									
Bedrijfsmanagement	1.363	881	2.244	17	28	45	1.380	909	2.289
Office management	125	323	448	4	6	10	129	329	458
Retailmanagement	13	15	28	1	-	1	14	15	29
Toegepaste informatica	729	30	759	10	1	11	739	31	770
<b>Totaal</b>	<b>2.230</b>	<b>1.249</b>	<b>3.479</b>	<b>32</b>	<b>35</b>	<b>67</b>	<b>2.262</b>	<b>1.284</b>	<b>3.546</b>
<b>Industriële wetenschappen en technologie</b>									
Chemie	183	37	220	-	2	2	183	39	222
Elektromechanica	406	1	407	3	-	3	409	1	410
Houttechnologie	262	1	263	5	-	5	267	1	268
Modetechnologie	3	122	125	-	5	5	3	127	130
Textieltechnologie	10	10	20	-	1	1	10	11	21
Vastgoed	436	181	617	3	2	5	439	183	622
<b>Totaal</b>	<b>1.300</b>	<b>352</b>	<b>1.652</b>	<b>11</b>	<b>10</b>	<b>21</b>	<b>1.311</b>	<b>362</b>	<b>1.673</b>
<b>Onderwijs</b>									
Onderwijs: kleuteronderwijs	10	255	265	-	3	3	10	258	268
Onderwijs: lager onderwijs	43	209	252	-	2	2	43	211	254
Onderwijs: secundair onderwijs	483	376	859	4	6	10	487	382	869
<b>Totaal</b>	<b>536</b>	<b>840</b>	<b>1.376</b>	<b>4</b>	<b>11</b>	<b>15</b>	<b>540</b>	<b>851</b>	<b>1.391</b>
<b>Sociaal-agogisch werk</b>									
Orthopedagogie	138	937	1.075	3	8	11	141	945	1.086
Sociaal werk	241	533	774	2	5	7	243	538	781
<b>Totaal</b>	<b>379</b>	<b>1.470</b>	<b>1.849</b>	<b>5</b>	<b>13</b>	<b>18</b>	<b>384</b>	<b>1.483</b>	<b>1.867</b>
<b>Totaal professioneel gerichte bachelor</b>	<b>5.241</b>	<b>5.631</b>	<b>10.872</b>	<b>67</b>	<b>105</b>	<b>172</b>	<b>5.308</b>	<b>5.736</b>	<b>11.044</b>
<b>Academisch gerichte bachelor</b>									
<b>Audiovisuele en beeldende kunst</b>									
Audiovisuele kunsten	64	31	95	11	11	22	75	42	117
Beeldende kunsten	178	313	491	12	21	33	190	334	524
<b>Totaal</b>	<b>242</b>	<b>344</b>	<b>586</b>	<b>23</b>	<b>32</b>	<b>55</b>	<b>265</b>	<b>376</b>	<b>641</b>
<b>Biotechniek</b>									
Biowetenschappen	106	100	206	1	-	1	107	100	207
<b>Totaal</b>	<b>106</b>	<b>100</b>	<b>206</b>	<b>1</b>	<b>-</b>	<b>1</b>	<b>107</b>	<b>100</b>	<b>207</b>
<b>Handelwetenschappen en bedrijfskunde</b>									
Bestuurskunde en publiek management	99	90	189	4	1	5	103	91	194
Handelwetenschappen	798	505	1.303	5	4	9	803	509	1.312
<b>Totaal</b>	<b>897</b>	<b>595</b>	<b>1.492</b>	<b>9</b>	<b>5</b>	<b>14</b>	<b>906</b>	<b>600</b>	<b>1.506</b>
<b>Industriële wetenschappen en technologie</b>									
Industriële wetenschappen: bouwkunde	232	33	265	2	1	3	234	34	268
Industriële wetenschappen: chemie	98	47	145	2	1	3	100	48	148
Industriële wetenschappen: elektromechanica	199	10	209	1	-	1	200	10	210
Industriële wetenschappen: elektronica-ICT	68	4	72	2	-	2	70	4	74
Industriële wetenschappen: informatica	141	3	144	3	-	3	144	3	147
Industriële wetenschappen: textieltechnologie	9	4	13	-	-	-	9	4	13
<b>Totaal</b>	<b>747</b>	<b>101</b>	<b>848</b>	<b>10</b>	<b>2</b>	<b>12</b>	<b>757</b>	<b>103</b>	<b>860</b>



**HOGER ONDERWIJS**  
**Aantal inschrijvingen per opleiding (vervolg)**  
**Hogeschool Gent**

	Belgische studenten			Studenten van vreemde nationaliteit			Totaal		
	M	V	T	M	V	T	M	V	T
<b>Muziek en podiumkunsten</b>									
Drama	16	18	34	1	2	3	17	20	37
Muziek	166	79	245	11	16	27	177	95	272
<b>Totaal</b>	<b>182</b>	<b>97</b>	<b>279</b>	<b>12</b>	<b>18</b>	<b>30</b>	<b>194</b>	<b>115</b>	<b>309</b>
<b>Toegepaste taalkunde</b>									
Toegepaste taalkunde	177	534	711	1	15	16	178	549	727
<b>Totaal</b>	<b>177</b>	<b>534</b>	<b>711</b>	<b>1</b>	<b>15</b>	<b>16</b>	<b>178</b>	<b>549</b>	<b>727</b>
<b>Totaal academisch gerichte bachelor</b>	<b>2.351</b>	<b>1.771</b>	<b>4.122</b>	<b>56</b>	<b>72</b>	<b>128</b>	<b>2.407</b>	<b>1.843</b>	<b>4.250</b>
<b>Master</b>									
<b>Audiovisuele en beeldende kunst</b>									
Audiovisual Arts	-	-	-	1	3	4	1	3	4
Audiovisuele kunsten	23	9	32	1	3	4	24	12	36
Beeldende kunsten	54	70	124	5	11	16	59	81	140
Fine Arts	-	1	1	5	8	13	5	9	14
<b>Totaal</b>	<b>77</b>	<b>80</b>	<b>157</b>	<b>12</b>	<b>25</b>	<b>37</b>	<b>89</b>	<b>105</b>	<b>194</b>
<b>Biotechniek</b>									
Biowetenschappen: land- en tuinbouwkunde	51	26	77	1	-	1	52	26	78
Biowetenschappen: voedingsindustrie	22	24	46	1	-	1	23	24	47
<b>Totaal</b>	<b>73</b>	<b>50</b>	<b>123</b>	<b>2</b>	<b>-</b>	<b>2</b>	<b>75</b>	<b>50</b>	<b>125</b>
<b>Handelwetenschappen en bedrijfskunde</b>									
Bestuurskunde en publiek management	38	43	81	-	-	-	38	43	81
Handelwetenschappen	252	203	455	-	-	-	252	203	455
<b>Totaal</b>	<b>290</b>	<b>246</b>	<b>536</b>	<b>-</b>	<b>-</b>	<b>-</b>	<b>290</b>	<b>246</b>	<b>536</b>
<b>Industriële wetenschappen en technologie</b>									
Industriële wetenschappen: biochemie	15	15	30	-	-	-	15	15	30
Industriële wetenschappen: bouwkunde	89	19	108	-	-	-	89	19	108
Industriële wetenschappen: chemie	13	8	21	-	-	-	13	8	21
Industriële wetenschappen: elektromechanica	88	2	90	-	-	-	88	2	90
Industriële wetenschappen: elektronica-ICT	24	-	24	1	-	1	25	-	25
Industriële wetenschappen: elektrotechniek	32	1	33	-	-	-	32	1	33
Industriële wetenschappen: landmeten	18	5	23	-	-	-	18	5	23
Industriële wetenschappen: informatica	60	3	63	-	-	-	60	3	63
Industriële wetenschappen: textieltechnologie	2	-	2	-	-	-	2	-	2
<b>Totaal</b>	<b>341</b>	<b>53</b>	<b>394</b>	<b>1</b>	<b>-</b>	<b>1</b>	<b>342</b>	<b>53</b>	<b>395</b>
<b>Muziek en podiumkunsten</b>									
Drama	8	14	22	-	2	2	8	16	24
Music	-	-	-	7	10	17	7	10	17
Muziek	88	38	126	5	7	12	93	45	138
<b>Totaal</b>	<b>96</b>	<b>52</b>	<b>148</b>	<b>12</b>	<b>19</b>	<b>31</b>	<b>108</b>	<b>71</b>	<b>179</b>
<b>Toegepaste taalkunde</b>									
Meertalige communicatie	14	90	104	-	7	7	14	97	111
Tolken	13	42	55	1	1	2	14	43	57
Vertalen	33	77	110	-	1	1	33	78	111
<b>Totaal</b>	<b>60</b>	<b>209</b>	<b>269</b>	<b>1</b>	<b>9</b>	<b>10</b>	<b>61</b>	<b>218</b>	<b>279</b>
<b>Totaal master</b>	<b>937</b>	<b>690</b>	<b>1.627</b>	<b>28</b>	<b>53</b>	<b>81</b>	<b>965</b>	<b>743</b>	<b>1.708</b>
<b>Totaal BAMA-opleidingen</b>	<b>8.529</b>	<b>8.092</b>	<b>16.621</b>	<b>151</b>	<b>230</b>	<b>381</b>	<b>8.680</b>	<b>8.322</b>	<b>17.002</b>
<b>Bachelor na bachelor</b>	114	184	298	1	1	2	115	185	300
<b>Master na master</b>	3	2	5	4	4	8	7	6	13
<b>Specifieke lerarenopleiding na master</b>	27	39	66	2	2	4	29	41	70
<b>Voorbereidingsprogramma</b>	6	8	14	-	1	1	6	9	15
<b>Schakelprogramma</b>	303	183	486	6	9	15	309	192	501
<b>Totaal Hogeschool Gent</b>	<b>8.982</b>	<b>8.508</b>	<b>17.490</b>	<b>164</b>	<b>247</b>	<b>411</b>	<b>9.146</b>	<b>8.755</b>	<b>17.901</b>

**HOGER ONDERWIJS**  
**Aantal inschrijvingen per opleiding**  
**Hogeschool voor Wetenschap en Kunst**

	Belgische studenten			Studenten van vreemde nationaliteit			Totaal		
	M	V	T	M	V	T	M	V	T
<b>Professioneel gerichte bachelor</b>									
<b>Architectuur</b>									
Interieurvormgeving	63	135	198	2	12	14	65	147	212
<b>Totaal</b>	<b>63</b>	<b>135</b>	<b>198</b>	<b>2</b>	<b>12</b>	<b>14</b>	<b>65</b>	<b>147</b>	<b>212</b>
<b>Audiovisuele en beeldende kunst</b>									
Beeldende vormgeving	76	115	191	7	5	12	83	120	203
<b>Totaal</b>	<b>76</b>	<b>115</b>	<b>191</b>	<b>7</b>	<b>5</b>	<b>12</b>	<b>83</b>	<b>120</b>	<b>203</b>
<b>Industriële wetenschappen en technologie</b>									
Audiovisuele technieken: film, TV en video	128	39	167	11	5	16	139	44	183
Audiovisuele technieken: fotografie	40	65	105	2	5	7	42	70	112
Bouw	78	13	91	1	-	1	79	13	92
<b>Totaal</b>	<b>246</b>	<b>117</b>	<b>363</b>	<b>14</b>	<b>10</b>	<b>24</b>	<b>260</b>	<b>127</b>	<b>387</b>
<b>Totaal professioneel gerichte bachelor</b>	<b>385</b>	<b>367</b>	<b>752</b>	<b>23</b>	<b>27</b>	<b>50</b>	<b>408</b>	<b>394</b>	<b>802</b>
<b>Academisch gerichte bachelor</b>									
<b>Architectuur</b>									
Architectuur	412	338	750	15	4	19	427	342	769
Interieurarchitectuur	54	203	257	3	6	9	57	209	266
<b>Totaal</b>	<b>466</b>	<b>541</b>	<b>1.007</b>	<b>18</b>	<b>10</b>	<b>28</b>	<b>484</b>	<b>551</b>	<b>1.035</b>
<b>Audiovisuele en beeldende kunst</b>									
Audiovisuele kunsten	67	22	89	15	6	21	82	28	110
Beeldende kunsten	235	355	590	11	21	32	246	376	622
<b>Totaal</b>	<b>302</b>	<b>377</b>	<b>679</b>	<b>26</b>	<b>27</b>	<b>53</b>	<b>328</b>	<b>404</b>	<b>732</b>
<b>Muziek en podiumkunsten</b>									
Drama	4	14	18	-	1	1	4	15	19
Muziek	93	131	224	7	11	18	100	142	242
<b>Totaal</b>	<b>97</b>	<b>145</b>	<b>242</b>	<b>7</b>	<b>12</b>	<b>19</b>	<b>104</b>	<b>157</b>	<b>261</b>
<b>Totaal academisch gerichte bachelor</b>	<b>865</b>	<b>1.063</b>	<b>1.928</b>	<b>51</b>	<b>49</b>	<b>100</b>	<b>916</b>	<b>1.112</b>	<b>2.028</b>
<b>Master</b>									
<b>Architectuur</b>									
Architecture	20	19	39	16	11	27	36	30	66
Architectuur	190	162	352	2	2	4	192	164	356
Interieurarchitectuur	16	102	118	1	-	1	17	102	119
<b>Totaal</b>	<b>226</b>	<b>283</b>	<b>509</b>	<b>19</b>	<b>13</b>	<b>32</b>	<b>245</b>	<b>296</b>	<b>541</b>
<b>Architectuur; Industriële wetenschappen en technologie</b>									
Stedenbouw en ruimtelijke planning	22	14	36	1	1	2	23	15	38
<b>Totaal</b>	<b>22</b>	<b>14</b>	<b>36</b>	<b>1</b>	<b>1</b>	<b>2</b>	<b>23</b>	<b>15</b>	<b>38</b>
<b>Audiovisuele en beeldende kunst</b>									
Audiovisuele kunsten	12	8	20	6	2	8	18	10	28
Beeldende kunsten	55	101	156	8	17	25	63	118	181
<b>Totaal</b>	<b>67</b>	<b>109</b>	<b>176</b>	<b>14</b>	<b>19</b>	<b>33</b>	<b>81</b>	<b>128</b>	<b>209</b>
<b>Muziek en podiumkunsten</b>									
Drama	1	2	3	-	-	-	1	2	3
Muziek	65	99	164	22	20	42	87	119	206
<b>Totaal</b>	<b>66</b>	<b>101</b>	<b>167</b>	<b>22</b>	<b>20</b>	<b>42</b>	<b>88</b>	<b>121</b>	<b>209</b>
<b>Totaal master</b>	<b>381</b>	<b>507</b>	<b>888</b>	<b>56</b>	<b>53</b>	<b>109</b>	<b>437</b>	<b>560</b>	<b>997</b>
<b>Totaal BAMA-opleidingen</b>	<b>1.631</b>	<b>1.937</b>	<b>3.568</b>	<b>130</b>	<b>129</b>	<b>259</b>	<b>1.761</b>	<b>2.066</b>	<b>3.827</b>
<b>Master na master</b>									
Specifieke lerarenopleiding na master	8	5	13	7	18	25	15	23	38
Vorbereidingsprogramma	54	109	163	-	4	4	54	113	167
Schakelprogramma	10	12	22	3	5	8	13	17	30
Schakelprogramma	49	71	120	6	3	9	55	74	129
<b>Totaal Hogeschool voor Wetenschap en Kunst</b>	<b>1.752</b>	<b>2.134</b>	<b>3.886</b>	<b>146</b>	<b>159</b>	<b>305</b>	<b>1.898</b>	<b>2.293</b>	<b>4.191</b>

**HOGER ONDERWIJS**  
**Aantal inschrijvingen per opleiding**  
**Hogeschool West-Vlaanderen**

	Belgische studenten			Studenten van vreemde nationaliteit			Totaal		
	M	V	T	M	V	T	M	V	T
<b>Professioneel gerichte bachelor</b>									
<b>Architectuur</b>									
Toegepaste architectuur	223	123	346	6	-	6	229	123	352
<b>Totaal</b>	<b>223</b>	<b>123</b>	<b>346</b>	<b>6</b>	<b>-</b>	<b>6</b>	<b>229</b>	<b>123</b>	<b>352</b>
<b>Gezondheidszorg</b>									
Biomedische laboratoriumtechnologie	82	94	176	2	1	3	84	95	179
Ergotherapie	24	132	156	-	-	-	24	132	156
Verpleegkunde	17	55	72	-	1	1	17	56	73
Verpleegkunde brugprogramma	25	201	226	1	5	6	26	206	232
<b>Totaal</b>	<b>148</b>	<b>482</b>	<b>630</b>	<b>3</b>	<b>7</b>	<b>10</b>	<b>151</b>	<b>489</b>	<b>640</b>
<b>Gezondheidszorg; Onderwijs</b>									
Sport en bewegen	84	19	103	-	2	2	84	21	105
<b>Totaal</b>	<b>84</b>	<b>19</b>	<b>103</b>	<b>-</b>	<b>2</b>	<b>2</b>	<b>84</b>	<b>21</b>	<b>105</b>
<b>Handelwetenschappen en bedrijfskunde</b>									
Bedrijfsmanagement	237	130	367	5	7	12	242	137	379
Communicatiemanagement	89	188	277	1	3	4	90	191	281
Journalistiek	45	32	77	-	-	-	45	32	77
Netwerkeconomie	41	10	51	2	2	4	43	12	55
Office management	17	169	186	-	-	-	17	169	186
Toegepaste informatica	185	9	194	4	2	6	189	11	200
Toerisme en recreatiemanagement	60	121	181	1	-	1	61	121	182
<b>Totaal</b>	<b>674</b>	<b>659</b>	<b>1.333</b>	<b>13</b>	<b>14</b>	<b>27</b>	<b>687</b>	<b>673</b>	<b>1.360</b>
<b>Industriële wetenschappen en technologie</b>									
Industrieel productontwerpen	150	37	187	2	2	4	152	39	191
Multimedia and Communication Technologie	24	2	26	5	3	8	29	5	34
Multimedia en communicatietechnologie	1.025	124	1.149	20	3	23	1.045	127	1.172
<b>Totaal</b>	<b>1.199</b>	<b>163</b>	<b>1.362</b>	<b>27</b>	<b>8</b>	<b>35</b>	<b>1.226</b>	<b>171</b>	<b>1.397</b>
<b>Onderwijs</b>									
Onderwijs: kleuteronderwijs	4	92	96	-	3	3	4	95	99
Onderwijs: lager onderwijs	20	63	83	-	-	-	20	63	83
Onderwijs: secundair onderwijs	156	66	222	-	-	-	156	66	222
<b>Totaal</b>	<b>180</b>	<b>221</b>	<b>401</b>	<b>-</b>	<b>3</b>	<b>3</b>	<b>180</b>	<b>224</b>	<b>404</b>
<b>Sociaal-agogisch werk</b>									
Sociaal werk	142	288	430	3	4	7	145	292	437
Toegepaste psychologie	59	189	248	3	2	5	62	191	253
<b>Totaal</b>	<b>201</b>	<b>477</b>	<b>678</b>	<b>6</b>	<b>6</b>	<b>12</b>	<b>207</b>	<b>483</b>	<b>690</b>
<b>Totaal professioneel gerichte bachelor</b>	<b>2.709</b>	<b>2.144</b>	<b>4.853</b>	<b>55</b>	<b>40</b>	<b>95</b>	<b>2.764</b>	<b>2.184</b>	<b>4.948</b>
<b>Academisch gerichte bachelor</b>									
<b>Industriële wetenschappen en technologie</b>									
Industriële wetenschappen: chemie	57	23	80	-	-	-	57	23	80
Industriële wetenschappen: elektromechanica	96	2	98	-	-	-	96	2	98
Industriële wetenschappen: elektronica-ICT	42	1	43	-	-	-	42	1	43
Industriële wetenschappen: industrieel ontwerpen	79	37	116	-	-	-	79	37	116
Industriële wetenschappen: milieukunde	13	6	19	-	-	-	13	6	19
<b>Totaal</b>	<b>287</b>	<b>69</b>	<b>356</b>	<b>-</b>	<b>-</b>	<b>-</b>	<b>287</b>	<b>69</b>	<b>356</b>
<b>Totaal academisch gerichte bachelor</b>	<b>287</b>	<b>69</b>	<b>356</b>	<b>-</b>	<b>-</b>	<b>-</b>	<b>287</b>	<b>69</b>	<b>356</b>
<b>Master</b>									
<b>Industriële wetenschappen en technologie</b>									
Industriële wetenschappen: biochemie	11	8	19	-	-	-	11	8	19
Industriële wetenschappen: chemie	7	3	10	-	-	-	7	3	10
Industriële wetenschappen: elektromechanica	13	1	14	-	-	-	13	1	14
Industriële wetenschappen: elektronica-ICT	43	1	44	-	-	-	43	1	44
Industriële wetenschappen: elektrotechniek	39	2	41	-	-	-	39	2	41
Industriële wetenschappen: industrieel ontwerpen	30	8	38	-	-	-	30	8	38
Industriële wetenschappen: milieukunde	4	5	9	-	-	-	4	5	9
<b>Totaal</b>	<b>147</b>	<b>28</b>	<b>175</b>	<b>-</b>	<b>-</b>	<b>-</b>	<b>147</b>	<b>28</b>	<b>175</b>
<b>Totaal master</b>	<b>147</b>	<b>28</b>	<b>175</b>	<b>-</b>	<b>-</b>	<b>-</b>	<b>147</b>	<b>28</b>	<b>175</b>
<b>Totaal BAMA-opleidingen</b>	<b>3.143</b>	<b>2.241</b>	<b>5.384</b>	<b>55</b>	<b>40</b>	<b>95</b>	<b>3.198</b>	<b>2.281</b>	<b>5.479</b>
<b>Bachelor na bachelor</b>									
<b>Schakelprogramma</b>	3	14	17	-	-	-	3	14	17
	106	9	115	-	-	-	106	9	115
<b>Totaal Hogeschool West-Vlaanderen</b>	<b>3.252</b>	<b>2.264</b>	<b>5.516</b>	<b>55</b>	<b>40</b>	<b>95</b>	<b>3.307</b>	<b>2.304</b>	<b>5.611</b>

**HOGER ONDERWIJS**  
**Aantal inschrijvingen per opleiding**  
**HUB-EHSAL**

	Belgische studenten			Studenten van vreemde nationaliteit			Totaal		
	M	V	T	M	V	T	M	V	T
<b>Professioneel gerichte bachelor</b>									
<b>Gezondheidszorg</b>									
Ergotherapie	28	117	145	-	4	4	28	121	149
Medische beeldvorming	70	127	197	1	3	4	71	130	201
Optiek en optometrie	24	87	111	1	2	3	25	89	114
Verpleegkunde	30	127	157	1	16	17	31	143	174
<b>Totaal</b>	<b>152</b>	<b>458</b>	<b>610</b>	<b>3</b>	<b>25</b>	<b>28</b>	<b>155</b>	<b>483</b>	<b>638</b>
<b>Handelwetenschappen en bedrijfskunde</b>									
Bedrijfsmanagement	513	289	802	22	15	37	535	304	839
Office management	10	87	97	1	5	6	11	92	103
Toegepaste informatica	128	10	138	7	-	7	135	10	145
<b>Totaal</b>	<b>651</b>	<b>386</b>	<b>1.037</b>	<b>30</b>	<b>20</b>	<b>50</b>	<b>681</b>	<b>406</b>	<b>1.087</b>
<b>Onderwijs</b>									
Onderwijs: kleuteronderwijs	2	128	130	-	-	-	2	128	130
Onderwijs: lager onderwijs	40	186	226	1	-	1	41	186	227
Onderwijs: secundair onderwijs	213	187	400	2	-	2	215	187	402
<b>Totaal</b>	<b>255</b>	<b>501</b>	<b>756</b>	<b>3</b>	<b>-</b>	<b>3</b>	<b>258</b>	<b>501</b>	<b>759</b>
<b>Sociaal-agogisch werk</b>									
Gezinswetenschappen	96	819	915	6	35	41	102	854	956
Orthopedagogie	31	220	251	-	5	5	31	225	256
Sociaal werk	60	201	261	1	5	6	61	206	267
<b>Totaal</b>	<b>187</b>	<b>1.240</b>	<b>1.427</b>	<b>7</b>	<b>45</b>	<b>52</b>	<b>194</b>	<b>1.285</b>	<b>1.479</b>
<b>Totaal professioneel gerichte bachelor</b>	<b>1.245</b>	<b>2.585</b>	<b>3.830</b>	<b>43</b>	<b>90</b>	<b>133</b>	<b>1.288</b>	<b>2.675</b>	<b>3.963</b>
<b>Academisch gerichte bachelor</b>									
<b>Gezondheidszorg</b>									
Milieu- en preventiemanagement	47	40	87	-	-	-	47	40	87
<b>Totaal</b>	<b>47</b>	<b>40</b>	<b>87</b>	<b>-</b>	<b>-</b>	<b>-</b>	<b>47</b>	<b>40</b>	<b>87</b>
<b>Handelwetenschappen en bedrijfskunde</b>									
Business Administration	67	50	117	87	101	188	154	151	305
<b>Totaal</b>	<b>67</b>	<b>50</b>	<b>117</b>	<b>87</b>	<b>101</b>	<b>188</b>	<b>154</b>	<b>151</b>	<b>305</b>
<b>Toegepaste taalkunde</b>									
Toegepaste taalkunde	61	223	284	2	11	13	63	234	297
<b>Totaal</b>	<b>61</b>	<b>223</b>	<b>284</b>	<b>2</b>	<b>11</b>	<b>13</b>	<b>63</b>	<b>234</b>	<b>297</b>
<b>Totaal academisch gerichte bachelor</b>	<b>175</b>	<b>313</b>	<b>488</b>	<b>89</b>	<b>112</b>	<b>201</b>	<b>264</b>	<b>425</b>	<b>689</b>
<b>Master</b>									
<b>Gezondheidszorg</b>									
Milieu- en preventiemanagement	24	18	42	-	-	-	24	18	42
<b>Totaal</b>	<b>24</b>	<b>18</b>	<b>42</b>	<b>-</b>	<b>-</b>	<b>-</b>	<b>24</b>	<b>18</b>	<b>42</b>
<b>Handelwetenschappen en bedrijfskunde</b>									
Business Administration	65	48	113	60	86	146	125	134	259
Handelsingenieur	44	14	58	-	-	-	44	14	58
Handelwetenschappen	395	265	660	5	8	13	400	273	673
International Business Economics and Management	21	25	46	46	81	127	67	106	173
Internationale bedrijfseconomie en bedrijfsbeleid	18	17	35	1	2	3	19	19	38
<b>Totaal</b>	<b>543</b>	<b>369</b>	<b>912</b>	<b>112</b>	<b>177</b>	<b>289</b>	<b>655</b>	<b>546</b>	<b>1.201</b>
<b>Toegepaste taalkunde</b>									
Journalistiek	10	35	45	2	-	2	12	35	47
Meertalige communicatie	10	42	52	1	4	5	11	46	57
Tolken	3	13	16	-	2	2	3	15	18
Vertalen	4	33	37	-	2	2	4	35	39
<b>Totaal</b>	<b>27</b>	<b>123</b>	<b>150</b>	<b>3</b>	<b>8</b>	<b>11</b>	<b>30</b>	<b>131</b>	<b>161</b>
<b>Totaal master</b>	<b>594</b>	<b>510</b>	<b>1.104</b>	<b>115</b>	<b>185</b>	<b>300</b>	<b>709</b>	<b>695</b>	<b>1.404</b>
<b>Totaal BAMA-opleidingen</b>	<b>2.014</b>	<b>3.408</b>	<b>5.422</b>	<b>247</b>	<b>387</b>	<b>634</b>	<b>2.261</b>	<b>3.795</b>	<b>6.056</b>
<b>Bachelor na bachelor</b>	2	30	32	-	2	2	2	32	34
<b>Master na master</b>	1	-	1	-	-	-	1	-	1
<b>Specifieke lerarenopleiding na master</b>	3	19	22	-	-	-	3	19	22
<b>Vorbereidingsprogramma</b>	11	13	24	3	-	3	14	13	27
<b>Schakelprogramma</b>	289	226	515	6	13	19	295	239	534
<b>Totaal HUB-EHSAL</b>	<b>2.320</b>	<b>3.696</b>	<b>6.016</b>	<b>256</b>	<b>402</b>	<b>658</b>	<b>2.576</b>	<b>4.098</b>	<b>6.674</b>

**HOGER ONDERWIJS**  
**Aantal inschrijvingen per opleiding**  
**Karel de Grote-Hogeschool KH Antwerpen**

	Belgische studenten			Studenten van vreemde nationaliteit			Totaal		
	M	V	T	M	V	T	M	V	T
<b>Professioneel gerichte bachelor</b>									
<b>Gezondheidszorg</b>									
Biomedische laboratoriumtechnologie	26	69	95	2	5	7	28	74	102
Verpleegkunde	111	548	659	8	26	34	119	574	693
Vroedkunde	-	146	146	-	25	25	-	171	171
<b>Totaal</b>	<b>137</b>	<b>763</b>	<b>900</b>	<b>10</b>	<b>56</b>	<b>66</b>	<b>147</b>	<b>819</b>	<b>966</b>
<b>Gezondheidszorg; Onderwijs; Sociaal-agogisch werk</b>									
Pedagogie van het jonge kind	6	70	76	-	3	3	6	73	79
<b>Totaal</b>	<b>6</b>	<b>70</b>	<b>76</b>	<b>-</b>	<b>3</b>	<b>3</b>	<b>6</b>	<b>73</b>	<b>79</b>
<b>Handelwetenschappen en bedrijfskunde</b>									
Bedrijfsmanagement	1.493	946	2.439	53	64	117	1.546	1.010	2.556
Office management	227	385	612	5	22	27	232	407	639
Toegepaste informatica	412	17	429	8	3	11	420	20	440
<b>Totaal</b>	<b>2.132</b>	<b>1.348</b>	<b>3.480</b>	<b>66</b>	<b>89</b>	<b>155</b>	<b>2.198</b>	<b>1.437</b>	<b>3.635</b>
<b>Industriële wetenschappen en technologie</b>									
Audiovisuele technieken: fotografie	58	89	147	3	9	12	61	98	159
Autotechnologie	299	3	302	9	-	9	308	3	311
Chemie	115	24	139	3	1	4	118	25	143
Multimedia en communicatietechnologie	286	30	316	7	2	9	293	32	325
<b>Totaal</b>	<b>758</b>	<b>146</b>	<b>904</b>	<b>22</b>	<b>12</b>	<b>34</b>	<b>780</b>	<b>158</b>	<b>938</b>
<b>Onderwijs</b>									
Onderwijs: kleuteronderwijs	12	427	439	-	5	5	12	432	444
Onderwijs: lager onderwijs	83	559	642	2	8	10	85	567	652
Onderwijs: secundair onderwijs	367	399	766	4	8	12	371	407	778
<b>Totaal</b>	<b>462</b>	<b>1.385</b>	<b>1.847</b>	<b>6</b>	<b>21</b>	<b>27</b>	<b>468</b>	<b>1.406</b>	<b>1.874</b>
<b>Sociaal-agogisch werk</b>									
Orthopedagogie	120	696	816	4	11	15	124	707	831
Sociaal werk	154	534	688	3	8	11	157	542	699
<b>Totaal</b>	<b>274</b>	<b>1.230</b>	<b>1.504</b>	<b>7</b>	<b>19</b>	<b>26</b>	<b>281</b>	<b>1.249</b>	<b>1.530</b>
<b>Totaal professioneel gerichte bachelor</b>	<b>3.769</b>	<b>4.942</b>	<b>8.711</b>	<b>111</b>	<b>200</b>	<b>311</b>	<b>3.880</b>	<b>5.142</b>	<b>9.022</b>
<b>Academisch gerichte bachelor</b>									
<b>Audiovisuele en beeldende kunst</b>									
Beeldende kunsten	125	176	301	6	17	23	131	193	324
<b>Totaal</b>	<b>125</b>	<b>176</b>	<b>301</b>	<b>6</b>	<b>17</b>	<b>23</b>	<b>131</b>	<b>193</b>	<b>324</b>
<b>Industriële wetenschappen en technologie</b>									
Industriële wetenschappen: chemie	57	14	71	2	1	3	59	15	74
Industriële wetenschappen: elektromechanica	102	8	110	3	-	3	105	8	113
Industriële wetenschappen: elektronica-ICT	44	2	46	1	-	1	45	2	47
<b>Totaal</b>	<b>203</b>	<b>24</b>	<b>227</b>	<b>6</b>	<b>1</b>	<b>7</b>	<b>209</b>	<b>25</b>	<b>234</b>
<b>Totaal academisch gerichte bachelor</b>	<b>328</b>	<b>200</b>	<b>528</b>	<b>12</b>	<b>18</b>	<b>30</b>	<b>340</b>	<b>218</b>	<b>558</b>
<b>Master</b>									
<b>Audiovisuele en beeldende kunst</b>									
Beeldende kunsten	25	44	69	2	5	7	27	49	76
<b>Totaal</b>	<b>25</b>	<b>44</b>	<b>69</b>	<b>2</b>	<b>5</b>	<b>7</b>	<b>27</b>	<b>49</b>	<b>76</b>
<b>Industriële wetenschappen en technologie</b>									
Industriële wetenschappen: biochemie	7	12	19	-	-	-	7	12	19
Industriële wetenschappen: chemie	18	4	22	-	1	1	18	5	23
Industriële wetenschappen: elektromechanica	80	2	82	8	-	8	88	2	90
Industriële wetenschappen: elektronica-ICT	21	-	21	1	-	1	22	-	22
<b>Totaal</b>	<b>126</b>	<b>18</b>	<b>144</b>	<b>9</b>	<b>1</b>	<b>10</b>	<b>135</b>	<b>19</b>	<b>154</b>
<b>Totaal master</b>	<b>151</b>	<b>62</b>	<b>213</b>	<b>11</b>	<b>6</b>	<b>17</b>	<b>162</b>	<b>68</b>	<b>230</b>
<b>Totaal BAMA-opleidingen</b>	<b>4.248</b>	<b>5.204</b>	<b>9.452</b>	<b>134</b>	<b>224</b>	<b>358</b>	<b>4.382</b>	<b>5.428</b>	<b>9.810</b>
<b>Bachelor na bachelor</b>	19	167	186	-	4	4	19	171	190
<b>Master na master</b>	3	4	7	-	1	1	3	5	8
<b>Vorbereidingsprogramma</b>	2	35	37	-	-	-	2	35	37
<b>Schakelprogramma</b>	109	12	121	3	-	3	112	12	124
<b>Totaal Karel de Grote-Hogeschool KH Antwerpen</b>	<b>4.381</b>	<b>5.422</b>	<b>9.803</b>	<b>137</b>	<b>229</b>	<b>366</b>	<b>4.518</b>	<b>5.651</b>	<b>10.169</b>

**HOGER ONDERWIJS**  
**Aantal inschrijvingen per opleiding**  
**Katholieke Hogeschool Brugge-Oostende**

	Belgische studenten			Studenten van vreemde nationaliteit			Totaal		
	M	V	T	M	V	T	M	V	T
<b>Professioneel gerichte bachelor</b>									
<b>Gezondheidszorg</b>									
Biomedische laboratoriumtechnologie	11	29	40	1	2	3	12	31	43
Ergotherapie	15	100	115	-	-	-	15	100	115
Logopedie en audiologie	2	140	142	-	-	-	2	140	142
Verpleegkunde	71	241	312	-	4	4	71	245	316
Verpleegkunde brugprogramma	1	7	8	-	-	-	1	7	8
Voedings- en dieetkunde	19	101	120	-	-	-	19	101	120
Vroedkunde	-	103	103	-	2	2	-	105	105
<b>Totaal</b>	<b>119</b>	<b>721</b>	<b>840</b>	<b>1</b>	<b>8</b>	<b>9</b>	<b>120</b>	<b>729</b>	<b>849</b>
<b>Handelwetenschappen en bedrijfskunde</b>									
Bedrijfsmanagement	296	190	486	1	2	3	297	192	489
Hotelmanagement	55	122	177	1	4	5	56	126	182
Office management	28	63	91	1	1	2	29	64	93
Toerisme en recreatiemanagement	41	153	194	-	-	-	41	153	194
<b>Totaal</b>	<b>420</b>	<b>528</b>	<b>948</b>	<b>3</b>	<b>7</b>	<b>10</b>	<b>423</b>	<b>535</b>	<b>958</b>
<b>Industriële wetenschappen en technologie</b>									
Chemie	32	9	41	1	-	1	33	9	42
Elektromechanica	110	1	111	1	-	1	111	1	112
Elektronica-ICT	63	2	65	1	-	1	64	2	66
Luchtvaart	116	7	123	7	-	7	123	7	130
<b>Totaal</b>	<b>321</b>	<b>19</b>	<b>340</b>	<b>10</b>	<b>-</b>	<b>10</b>	<b>331</b>	<b>19</b>	<b>350</b>
<b>Onderwijs</b>									
Onderwijs: kleuteronderwijs	11	305	316	-	-	-	11	305	316
Onderwijs: lager onderwijs	56	336	392	1	2	3	57	338	395
Onderwijs: secundair onderwijs	156	201	357	1	1	2	157	202	359
<b>Totaal</b>	<b>223</b>	<b>842</b>	<b>1.065</b>	<b>2</b>	<b>3</b>	<b>5</b>	<b>225</b>	<b>845</b>	<b>1.070</b>
<b>Totaal professioneel gerichte bachelor</b>	<b>1.083</b>	<b>2.110</b>	<b>3.193</b>	<b>16</b>	<b>18</b>	<b>34</b>	<b>1.099</b>	<b>2.128</b>	<b>3.227</b>
<b>Academisch gerichte bachelor</b>									
<b>Gezondheidszorg</b>									
Revalidatiewetenschappen en kinesiotherapie	40	49	89	-	-	-	40	49	89
<b>Totaal</b>	<b>40</b>	<b>49</b>	<b>89</b>	<b>-</b>	<b>-</b>	<b>-</b>	<b>40</b>	<b>49</b>	<b>89</b>
<b>Industriële wetenschappen en technologie</b>									
Industriële wetenschappen: bouwkunde	45	11	56	1	-	1	46	11	57
Industriële wetenschappen: elektromechanica	44	2	46	-	-	-	44	2	46
Industriële wetenschappen: elektronica-ICT	10	1	11	-	-	-	10	1	11
Industriële wetenschappen gezamenlijk	57	10	67	-	-	-	57	10	67
<b>Totaal</b>	<b>156</b>	<b>24</b>	<b>180</b>	<b>1</b>	<b>-</b>	<b>1</b>	<b>157</b>	<b>24</b>	<b>181</b>
<b>Totaal academisch gerichte bachelor</b>	<b>196</b>	<b>73</b>	<b>269</b>	<b>1</b>	<b>-</b>	<b>1</b>	<b>197</b>	<b>73</b>	<b>270</b>
<b>Master</b>									
<b>Industriële wetenschappen en technologie</b>									
Industriële wetenschappen: bouwkunde	24	1	25	-	-	-	24	1	25
Industriële wetenschappen: elektromechanica	33	6	39	-	-	-	33	6	39
Industriële wetenschappen: elektronica-ICT	12	-	12	-	-	-	12	-	12
Industriële wetenschappen: energie	8	-	8	-	-	-	8	-	8
Industriële wetenschappen: kunststofverwerking	7	1	8	-	-	-	7	1	8
<b>Totaal</b>	<b>84</b>	<b>8</b>	<b>92</b>	<b>-</b>	<b>-</b>	<b>-</b>	<b>84</b>	<b>8</b>	<b>92</b>
<b>Totaal master</b>	<b>84</b>	<b>8</b>	<b>92</b>	<b>-</b>	<b>-</b>	<b>-</b>	<b>84</b>	<b>8</b>	<b>92</b>
<b>Totaal BAMA-opleidingen</b>	<b>1.363</b>	<b>2.191</b>	<b>3.554</b>	<b>17</b>	<b>18</b>	<b>35</b>	<b>1.380</b>	<b>2.209</b>	<b>3.589</b>
<b>Bachelor na bachelor</b>	15	69	84	-	-	-	15	69	84
<b>Voorbereidingsprogramma</b>	1	2	3	-	-	-	1	2	3
<b>Schakelprogramma</b>	70	1	71	-	-	-	70	1	71
<b>Totaal Katholieke Hogeschool Brugge-Oostende</b>	<b>1.449</b>	<b>2.263</b>	<b>3.712</b>	<b>17</b>	<b>18</b>	<b>35</b>	<b>1.466</b>	<b>2.281</b>	<b>3.747</b>

**HOGER ONDERWIJS**  
**Aantal inschrijvingen per opleiding**  
**Katholieke Hogeschool Kempen**

	Belgische studenten			Studenten van vreemde nationaliteit			Totaal		
	M	V	T	M	V	T	M	V	T
<b>Professioneel gerichte bachelor</b>									
<b>Biotechniek</b>									
Agro- en biotechnologie	277	236	513	5	6	11	282	242	524
<b>Totaal</b>	<b>277</b>	<b>236</b>	<b>513</b>	<b>5</b>	<b>6</b>	<b>11</b>	<b>282</b>	<b>242</b>	<b>524</b>
<b>Gezondheidszorg</b>									
Biomedische laboratoriumtechnologie	41	78	119	1	3	4	42	81	123
Ergotherapie	20	204	224	-	5	5	20	209	229
Orthopedie	40	45	85	-	6	6	40	51	91
Verpleegkunde	126	609	735	4	34	38	130	643	773
Voedings- en dieetkunde	13	101	114	1	3	4	14	104	118
Vroedkunde	1	187	188	1	128	129	2	315	317
<b>Totaal</b>	<b>241</b>	<b>1.224</b>	<b>1.465</b>	<b>7</b>	<b>179</b>	<b>186</b>	<b>248</b>	<b>1.403</b>	<b>1.651</b>
<b>Handelwetenschappen en bedrijfskunde</b>									
Bedrijfsmanagement	419	308	727	14	17	31	433	325	758
Office management	22	131	153	-	2	2	22	133	155
Toegepaste informatica	243	23	266	9	2	11	252	25	277
<b>Totaal</b>	<b>684</b>	<b>462</b>	<b>1.146</b>	<b>23</b>	<b>21</b>	<b>44</b>	<b>707</b>	<b>483</b>	<b>1.190</b>
<b>Industriële wetenschappen en technologie</b>									
Bouw	237	17	254	2	-	2	239	17	256
Chemie	90	20	110	5	1	6	95	21	116
Elektromechanica	279	6	285	6	-	6	285	6	291
Elektronica-ICT	280	3	283	5	1	6	285	4	289
Energietechnologie	108	1	109	2	-	2	110	1	111
Logistiek	34	8	42	-	1	1	34	9	43
<b>Totaal</b>	<b>1.028</b>	<b>55</b>	<b>1.083</b>	<b>20</b>	<b>3</b>	<b>23</b>	<b>1.048</b>	<b>58</b>	<b>1.106</b>
<b>Onderwijs</b>									
Onderwijs: kleuteronderwijs	2	241	243	-	4	4	2	245	247
Onderwijs: lager onderwijs	80	492	572	1	6	7	81	498	579
Onderwijs: secundair onderwijs	240	266	506	3	1	4	243	267	510
<b>Totaal</b>	<b>322</b>	<b>999</b>	<b>1.321</b>	<b>4</b>	<b>11</b>	<b>15</b>	<b>326</b>	<b>1.010</b>	<b>1.336</b>
<b>Sociaal-agogisch werk</b>									
Sociaal werk	93	349	442	2	8	10	95	357	452
<b>Totaal</b>	<b>93</b>	<b>349</b>	<b>442</b>	<b>2</b>	<b>8</b>	<b>10</b>	<b>95</b>	<b>357</b>	<b>452</b>
<b>Totaal professioneel gerichte bachelor</b>	<b>2.645</b>	<b>3.325</b>	<b>5.970</b>	<b>61</b>	<b>228</b>	<b>289</b>	<b>2.706</b>	<b>3.553</b>	<b>6.259</b>
<b>Academisch gerichte bachelor</b>									
<b>Biotechniek</b>									
Biowetenschappen	58	39	97	1	-	1	59	39	98
<b>Totaal</b>	<b>58</b>	<b>39</b>	<b>97</b>	<b>1</b>	<b>-</b>	<b>1</b>	<b>59</b>	<b>39</b>	<b>98</b>
<b>Industriële wetenschappen en technologie</b>									
Industriële wetenschappen	86	2	88	-	-	-	86	2	88
Industriële wetenschappen: elektromechanica	87	4	91	1	-	1	88	4	92
Industriële wetenschappen: elektronica-ICT	36	2	38	-	-	-	36	2	38
<b>Totaal</b>	<b>209</b>	<b>8</b>	<b>217</b>	<b>1</b>	<b>-</b>	<b>1</b>	<b>210</b>	<b>8</b>	<b>218</b>
<b>Totaal academisch gerichte bachelor</b>	<b>267</b>	<b>47</b>	<b>314</b>	<b>2</b>	<b>-</b>	<b>2</b>	<b>269</b>	<b>47</b>	<b>316</b>
<b>Master</b>									
<b>Biotechniek</b>									
Biowetenschappen: land- en tuinbouwkunde	28	17	45	-	-	-	28	17	45
Biowetenschappen: voedingsindustrie	11	19	30	-	-	-	11	19	30
<b>Totaal</b>	<b>39</b>	<b>36</b>	<b>75</b>	<b>-</b>	<b>-</b>	<b>-</b>	<b>39</b>	<b>36</b>	<b>75</b>
<b>Industriële wetenschappen en technologie</b>									
Industriële wetenschappen: elektromechanica	77	2	79	-	1	1	77	3	80
Industriële wetenschappen: elektronica-ICT	33	2	35	-	-	-	33	2	35
Industriële wetenschappen: energie	19	1	20	-	-	-	19	1	20
<b>Totaal</b>	<b>129</b>	<b>5</b>	<b>134</b>	<b>-</b>	<b>1</b>	<b>1</b>	<b>129</b>	<b>6</b>	<b>135</b>
<b>Totaal master</b>	<b>168</b>	<b>41</b>	<b>209</b>	<b>-</b>	<b>1</b>	<b>1</b>	<b>168</b>	<b>42</b>	<b>210</b>
<b>Totaal BAMA-opleidingen</b>	<b>3.080</b>	<b>3.413</b>	<b>6.493</b>	<b>63</b>	<b>229</b>	<b>292</b>	<b>3.143</b>	<b>3.642</b>	<b>6.785</b>
<b>Bachelor na bachelor Schakelprogramma</b>									
	39	196	235	2	7	9	41	203	244
	127	32	159	-	-	-	127	32	159
<b>Totaal Katholieke Hogeschool Kempen</b>	<b>3.246</b>	<b>3.641</b>	<b>6.887</b>	<b>65</b>	<b>236</b>	<b>301</b>	<b>3.311</b>	<b>3.877</b>	<b>7.188</b>

**HOGER ONDERWIJS**  
**Aantal inschrijvingen per opleiding**  
**Katholieke Hogeschool Leuven**

	Belgische studenten			Studenten van vreemde nationaliteit			Totaal		
	M	V	T	M	V	T	M	V	T
<b>Professioneel gerichte bachelor</b>									
<b>Gezondheidszorg</b>									
Biomedische laboratoriumtechnologie	124	157	281	5	8	13	129	165	294
Verpleegkunde	138	536	674	4	13	17	142	549	691
Verpleegkunde brugprogramma	1	20	21	-	1	1	1	21	22
Voedings- en dieetkunde	32	211	243	-	6	6	32	217	249
Vroedkunde	1	227	228	-	19	19	1	246	247
<b>Totaal</b>	<b>296</b>	<b>1.151</b>	<b>1.447</b>	<b>9</b>	<b>47</b>	<b>56</b>	<b>305</b>	<b>1.198</b>	<b>1.503</b>
<b>Handelwetenschappen en bedrijfskunde</b>									
Bedrijfsmanagement	781	535	1.316	28	25	53	809	560	1.369
Office management	98	203	301	2	9	11	100	212	312
Toegepaste informatica	421	14	435	14	-	14	435	14	449
<b>Totaal</b>	<b>1.300</b>	<b>752</b>	<b>2.052</b>	<b>44</b>	<b>34</b>	<b>78</b>	<b>1.344</b>	<b>786</b>	<b>2.130</b>
<b>Industriële wetenschappen en technologie</b>									
Chemie	145	40	185	2	1	3	147	41	188
<b>Totaal</b>	<b>145</b>	<b>40</b>	<b>185</b>	<b>2</b>	<b>1</b>	<b>3</b>	<b>147</b>	<b>41</b>	<b>188</b>
<b>Onderwijs</b>									
Onderwijs: kleuteronderwijs	18	399	417	-	4	4	18	403	421
Onderwijs: lager onderwijs	121	554	675	1	-	1	122	554	676
Onderwijs: secundair onderwijs	501	424	925	12	2	14	513	426	939
<b>Totaal</b>	<b>640</b>	<b>1.377</b>	<b>2.017</b>	<b>13</b>	<b>6</b>	<b>19</b>	<b>653</b>	<b>1.383</b>	<b>2.036</b>
<b>Sociaal-agogisch werk</b>									
Sociaal werk	250	658	908	7	12	19	257	670	927
<b>Totaal</b>	<b>250</b>	<b>658</b>	<b>908</b>	<b>7</b>	<b>12</b>	<b>19</b>	<b>257</b>	<b>670</b>	<b>927</b>
<b>Totaal professioneel gerichte bachelor</b>	<b>2.631</b>	<b>3.978</b>	<b>6.609</b>	<b>75</b>	<b>100</b>	<b>175</b>	<b>2.706</b>	<b>4.078</b>	<b>6.784</b>
<b>Totaal BAMA-opleidingen</b>	<b>2.631</b>	<b>3.978</b>	<b>6.609</b>	<b>75</b>	<b>100</b>	<b>175</b>	<b>2.706</b>	<b>4.078</b>	<b>6.784</b>
<b>Bachelor na bachelor</b>	102	382	484	4	5	9	106	387	493
<b>Totaal Katholieke Hogeschool Leuven</b>	<b>2.733</b>	<b>4.360</b>	<b>7.093</b>	<b>79</b>	<b>105</b>	<b>184</b>	<b>2.812</b>	<b>4.465</b>	<b>7.277</b>



**HOGER ONDERWIJS**  
**Aantal inschrijvingen per opleiding**  
**Katholieke Hogeschool Limburg**

	Belgische studenten			Studenten van vreemde nationaliteit			Totaal		
	M	V	T	M	V	T	M	V	T
<b>Professioneel gerichte bachelor</b>									
<b>Gezondheidszorg</b>									
Biomedische laboratoriumtechnologie	49	91	140	-	1	1	49	92	141
Verpleegkunde	96	357	453	3	17	20	99	374	473
Verpleegkunde brugprogramma	13	103	116	-	1	1	13	104	117
Vroedkunde	-	69	69	-	5	5	-	74	74
<b>Totaal</b>	<b>158</b>	<b>620</b>	<b>778</b>	<b>3</b>	<b>24</b>	<b>27</b>	<b>161</b>	<b>644</b>	<b>805</b>
<b>Handelswetenschappen en bedrijfskunde</b>									
Bedrijfsmanagement	376	348	724	12	17	29	388	365	753
Office management	21	94	115	1	1	2	22	95	117
<b>Totaal</b>	<b>397</b>	<b>442</b>	<b>839</b>	<b>13</b>	<b>18</b>	<b>31</b>	<b>410</b>	<b>460</b>	<b>870</b>
<b>Industriële wetenschappen en technologie</b>									
Chemie	71	26	97	3	-	3	74	26	100
Elektromechanica	245	1	246	5	-	5	250	1	251
Elektronica-ICT	127	2	129	3	-	3	130	2	132
Energietechnologie	121	1	122	4	-	4	125	1	126
Milieuzorg	8	2	10	-	-	-	8	2	10
<b>Totaal</b>	<b>572</b>	<b>32</b>	<b>604</b>	<b>15</b>	<b>-</b>	<b>15</b>	<b>587</b>	<b>32</b>	<b>619</b>
<b>Onderwijs</b>									
Onderwijs: kleuteronderwijs	14	457	471	-	10	10	14	467	481
Onderwijs: lager onderwijs	123	518	641	4	11	15	127	529	656
Onderwijs: secundair onderwijs	501	594	1.095	11	5	16	512	599	1.111
<b>Totaal</b>	<b>638</b>	<b>1.569</b>	<b>2.207</b>	<b>15</b>	<b>26</b>	<b>41</b>	<b>653</b>	<b>1.595</b>	<b>2.248</b>
<b>Sociaal-agogisch werk</b>									
Orthopedagogie	137	608	745	3	19	22	140	627	767
<b>Totaal</b>	<b>137</b>	<b>608</b>	<b>745</b>	<b>3</b>	<b>19</b>	<b>22</b>	<b>140</b>	<b>627</b>	<b>767</b>
<b>Totaal professioneel gerichte bachelor</b>	<b>1.902</b>	<b>3.271</b>	<b>5.173</b>	<b>49</b>	<b>87</b>	<b>136</b>	<b>1.951</b>	<b>3.358</b>	<b>5.309</b>
<b>Academisch gerichte bachelor</b>									
<b>Audiovisuele en beeldende kunst</b>									
Audiovisuele kunsten	39	11	50	6	2	8	45	13	58
Beeldende kunsten	7	19	26	2	4	6	9	23	32
Productdesign	31	18	49	5	1	6	36	19	55
<b>Totaal</b>	<b>77</b>	<b>48</b>	<b>125</b>	<b>13</b>	<b>7</b>	<b>20</b>	<b>90</b>	<b>55</b>	<b>145</b>
<b>Industriële wetenschappen en technologie</b>									
Industriële wetenschappen: chemie	19	-	19	-	-	-	19	-	19
Industriële wetenschappen: elektromechanica	32	2	34	-	-	-	32	2	34
Industriële wetenschappen: elektronica-ICT	11	-	11	-	-	-	11	-	11
<b>Totaal</b>	<b>62</b>	<b>2</b>	<b>64</b>	<b>-</b>	<b>-</b>	<b>-</b>	<b>62</b>	<b>2</b>	<b>64</b>
<b>Totaal academisch gerichte bachelor</b>	<b>139</b>	<b>50</b>	<b>189</b>	<b>13</b>	<b>7</b>	<b>20</b>	<b>152</b>	<b>57</b>	<b>209</b>
<b>Master</b>									
<b>Audiovisuele en beeldende kunst</b>									
Audiovisuele kunsten	27	6	33	4	2	6	31	8	39
Beeldende kunsten	9	9	18	1	-	1	10	9	19
Productdesign	9	3	12	3	-	3	12	3	15
<b>Totaal</b>	<b>45</b>	<b>18</b>	<b>63</b>	<b>8</b>	<b>2</b>	<b>10</b>	<b>53</b>	<b>20</b>	<b>73</b>
<b>Industriële wetenschappen en technologie</b>									
Industriële wetenschappen: biochemie	9	2	11	-	-	-	9	2	11
Industriële wetenschappen: chemie	15	3	18	-	-	-	15	3	18
Industriële wetenschappen: elektromechanica	41	2	43	1	-	1	42	2	44
Industriële wetenschappen: elektronica-ICT	18	-	18	-	-	-	18	-	18
Industriële wetenschappen: energie	27	2	29	1	-	1	28	2	30
<b>Totaal</b>	<b>110</b>	<b>9</b>	<b>119</b>	<b>2</b>	<b>-</b>	<b>2</b>	<b>112</b>	<b>9</b>	<b>121</b>
<b>Totaal master</b>	<b>155</b>	<b>27</b>	<b>182</b>	<b>10</b>	<b>2</b>	<b>12</b>	<b>165</b>	<b>29</b>	<b>194</b>
<b>Totaal BAMA-opleidingen</b>	<b>2.196</b>	<b>3.348</b>	<b>5.544</b>	<b>72</b>	<b>96</b>	<b>168</b>	<b>2.268</b>	<b>3.444</b>	<b>5.712</b>
<b>Bachelor na bachelor</b>	62	334	396	1	4	5	63	338	401
<b>Specifieke lerarenopleiding na master</b>	-	1	1	-	1	1	-	2	2
<b>Vorbereidingsprogramma</b>	-	1	1	-	-	-	-	1	1
<b>Schakelprogramma</b>	101	11	112	2	-	2	103	11	114
<b>Totaal Katholieke Hogeschool Limburg</b>	<b>2.359</b>	<b>3.695</b>	<b>6.054</b>	<b>75</b>	<b>101</b>	<b>176</b>	<b>2.434</b>	<b>3.796</b>	<b>6.230</b>

**HOGER ONDERWIJS**  
**Aantal inschrijvingen per opleiding**  
**Katholieke Hogeschool Sint-Lieven**

	Belgische studenten			Studenten van vreemde nationaliteit			Totaal		
	M	V	T	M	V	T	M	V	T
<b>Professioneel gerichte bachelor</b>									
<b>Biotechniek</b>									
Agro- en biotechnologie	108	183	291	4	4	8	112	187	299
<b>Totaal</b>	<b>108</b>	<b>183</b>	<b>291</b>	<b>4</b>	<b>4</b>	<b>8</b>	<b>112</b>	<b>187</b>	<b>299</b>
<b>Gezondheidszorg</b>									
Biomedische laboratoriumtechnologie	90	166	256	3	5	8	93	171	264
Verpleegkunde	102	492	594	3	9	12	105	501	606
Voedings- en dieetkunde	22	208	230	-	4	4	22	212	234
Vroedkunde	1	114	115	-	13	13	1	127	128
<b>Totaal</b>	<b>215</b>	<b>980</b>	<b>1.195</b>	<b>6</b>	<b>31</b>	<b>37</b>	<b>221</b>	<b>1.011</b>	<b>1.232</b>
<b>Handelwetenschappen en bedrijfskunde</b>									
Bedrijfsmanagement	129	101	230	2	4	6	131	105	236
Office management	22	129	151	1	2	3	23	131	154
<b>Totaal</b>	<b>151</b>	<b>230</b>	<b>381</b>	<b>3</b>	<b>6</b>	<b>9</b>	<b>154</b>	<b>236</b>	<b>390</b>
<b>Industriële wetenschappen en technologie</b>									
Bouw	355	20	375	3	-	3	358	20	378
Chemie	180	56	236	3	5	8	183	61	244
Elektromechanica	160	5	165	2	-	2	162	5	167
Elektronica-ICT	449	12	461	4	1	5	453	13	466
Energietechnologie	186	1	187	4	1	5	190	2	192
Facilitair management	91	94	185	-	1	1	91	95	186
Ontwerp- en productietechnologie	229	2	231	4	-	4	233	2	235
Vastgoed	86	65	151	2	1	3	88	66	154
<b>Totaal</b>	<b>1.736</b>	<b>255</b>	<b>1.991</b>	<b>22</b>	<b>9</b>	<b>31</b>	<b>1.758</b>	<b>264</b>	<b>2.022</b>
<b>Onderwijs</b>									
Onderwijs: kleuteronderwijs	9	294	303	-	-	-	9	294	303
Onderwijs: lager onderwijs	109	654	763	-	6	6	109	660	769
Onderwijs: secundair onderwijs	183	247	430	3	7	10	186	254	440
<b>Totaal</b>	<b>301</b>	<b>1.195</b>	<b>1.496</b>	<b>3</b>	<b>13</b>	<b>16</b>	<b>304</b>	<b>1.208</b>	<b>1.512</b>
<b>Totaal professioneel gerichte bachelor</b>	<b>2.511</b>	<b>2.843</b>	<b>5.354</b>	<b>38</b>	<b>63</b>	<b>101</b>	<b>2.549</b>	<b>2.906</b>	<b>5.455</b>
<b>Academisch gerichte bachelor</b>									
<b>Industriële wetenschappen en technologie</b>									
Industriële wetenschappen: bouwkunde	200	29	229	1	1	2	201	30	231
Industriële wetenschappen: chemie	54	18	72	-	-	-	54	18	72
Industriële wetenschappen: elektromechanica	200	8	208	-	-	-	200	8	208
Industriële wetenschappen: elektronica-ICT	57	2	59	-	-	-	57	2	59
Industriële wetenschappen (gezamenlijke opleiding)	408	68	476	3	2	5	411	70	481
<b>Totaal</b>	<b>919</b>	<b>125</b>	<b>1.044</b>	<b>4</b>	<b>3</b>	<b>7</b>	<b>923</b>	<b>128</b>	<b>1.051</b>
<b>Totaal academisch gerichte bachelor</b>	<b>919</b>	<b>125</b>	<b>1.044</b>	<b>4</b>	<b>3</b>	<b>7</b>	<b>923</b>	<b>128</b>	<b>1.051</b>
<b>Master</b>									
<b>Industriële wetenschappen en technologie</b>									
Food Science, Technology Nutrition (EM)	-	-	-	10	1	11	10	1	11
Industriële wetenschappen: biochemie	25	23	48	-	-	-	25	23	48
Industriële wetenschappen: bouwkunde	134	21	155	1	-	1	135	21	156
Industriële wetenschappen: chemie	28	13	41	-	-	-	28	13	41
Industriële wetenschappen: elektromechanica	127	5	132	-	-	-	127	5	132
Industriële wetenschappen: elektronica-ICT	70	-	70	-	-	-	70	-	70
Industriële wetenschappen: energie	51	2	53	1	-	1	52	2	54
<b>Totaal</b>	<b>435</b>	<b>64</b>	<b>499</b>	<b>12</b>	<b>1</b>	<b>13</b>	<b>447</b>	<b>65</b>	<b>512</b>
<b>Totaal master</b>	<b>435</b>	<b>64</b>	<b>499</b>	<b>12</b>	<b>1</b>	<b>13</b>	<b>447</b>	<b>65</b>	<b>512</b>
<b>Totaal BAMA-opleidingen</b>	<b>3.865</b>	<b>3.032</b>	<b>6.897</b>	<b>54</b>	<b>67</b>	<b>121</b>	<b>3.919</b>	<b>3.099</b>	<b>7.018</b>
<b>Bachelor na bachelor</b>	18	59	77	1	-	1	19	59	78
<b>Voorbereidingsprogramma</b>	4	1	5	-	-	-	4	1	5
<b>Schakelprogramma</b>	253	30	283	1	-	1	254	30	284
<b>Totaal Katholieke Hogeschool Sint-Lieven</b>	<b>4.140</b>	<b>3.122</b>	<b>7.262</b>	<b>56</b>	<b>67</b>	<b>123</b>	<b>4.196</b>	<b>3.189</b>	<b>7.385</b>

**HOGER ONDERWIJS**  
**Aantal inschrijvingen per opleiding**  
**Katholieke Hogeschool Zuid-West-Vlaanderen**

	Belgische studenten			Studenten van vreemde nationaliteit			Totaal		
	M	V	T	M	V	T	M	V	T
<b>Professioneel gerichte bachelor</b>									
<b>Biotechniek</b>									
Agro- en biotechnologie	289	307	596	2	5	7	291	312	603
<b>Totaal</b>	<b>289</b>	<b>307</b>	<b>596</b>	<b>2</b>	<b>5</b>	<b>7</b>	<b>291</b>	<b>312</b>	<b>603</b>
<b>Gezondheidszorg</b>									
Verpleegkunde	140	822	962	5	8	13	145	830	975
Vroedkunde	-	182	182	-	11	11	-	193	193
<b>Totaal</b>	<b>140</b>	<b>1.004</b>	<b>1.144</b>	<b>5</b>	<b>19</b>	<b>24</b>	<b>145</b>	<b>1.023</b>	<b>1.168</b>
<b>Handelwetenschappen en bedrijfskunde</b>									
Bedrijfsmanagement	676	643	1.319	6	13	19	682	656	1.338
Office management	23	99	122	-	1	1	23	100	123
Toegepaste informatica	213	30	243	2	1	3	215	31	246
<b>Totaal</b>	<b>912</b>	<b>772</b>	<b>1.684</b>	<b>8</b>	<b>15</b>	<b>23</b>	<b>920</b>	<b>787</b>	<b>1.707</b>
<b>Industriële wetenschappen en technologie</b>									
Autotechnologie	248	1	249	1	-	1	249	1	250
Elektromechanica	262	3	265	2	-	2	264	3	267
Elektronica-ICT	91	1	92	1	-	1	92	1	93
Energietechnologie	101	1	102	1	-	1	102	1	103
Ontwerp- en productietechnologie	72	1	73	-	-	-	72	1	73
<b>Totaal</b>	<b>774</b>	<b>7</b>	<b>781</b>	<b>5</b>	<b>-</b>	<b>5</b>	<b>779</b>	<b>7</b>	<b>786</b>
<b>Onderwijs</b>									
Onderwijs: kleuteronderwijs	10	540	550	-	8	8	10	548	558
Onderwijs: lager onderwijs	105	670	775	2	6	8	107	676	783
Onderwijs: secundair onderwijs	307	442	749	4	1	5	311	443	754
<b>Totaal</b>	<b>422</b>	<b>1.652</b>	<b>2.074</b>	<b>6</b>	<b>15</b>	<b>21</b>	<b>428</b>	<b>1.667</b>	<b>2.095</b>
<b>Sociaal-agogisch werk</b>									
Maatschappelijke veiligheid	145	59	204	1	-	1	146	59	205
Orthopedagogie	61	320	381	-	-	-	61	320	381
Sociaal werk	113	414	527	2	5	7	115	419	534
Toegepaste psychologie	60	405	465	1	6	7	61	411	472
<b>Totaal</b>	<b>379</b>	<b>1.198</b>	<b>1.577</b>	<b>4</b>	<b>11</b>	<b>15</b>	<b>383</b>	<b>1.209</b>	<b>1.592</b>
<b>Totaal professioneel gerichte bachelor</b>	<b>2.916</b>	<b>4.940</b>	<b>7.856</b>	<b>30</b>	<b>65</b>	<b>95</b>	<b>2.946</b>	<b>5.005</b>	<b>7.951</b>
<b>Totaal BAMA-opleidingen</b>	<b>2.916</b>	<b>4.940</b>	<b>7.856</b>	<b>30</b>	<b>65</b>	<b>95</b>	<b>2.946</b>	<b>5.005</b>	<b>7.951</b>
<b>Bachelor na bachelor</b>	60	195	255	1	3	4	61	198	259
<b>Totaal Katholieke Hogeschool Zuid-West-Vlaanderen</b>	<b>2.976</b>	<b>5.135</b>	<b>8.111</b>	<b>31</b>	<b>68</b>	<b>99</b>	<b>3.007</b>	<b>5.203</b>	<b>8.210</b>

**HOGER ONDERWIJS**  
**Aantal inschrijvingen per opleiding**  
**Lessius Antwerpen**

	Belgische studenten			Studenten van vreemde nationaliteit			Totaal		
	M	V	T	M	V	T	M	V	T
<b>Professioneel gerichte bachelor</b>									
<b>Gezondheidszorg</b>									
Logopedie en audiologie	6	423	429	1	8	9	7	431	438
<b>Totaal</b>	<b>6</b>	<b>423</b>	<b>429</b>	<b>1</b>	<b>8</b>	<b>9</b>	<b>7</b>	<b>431</b>	<b>438</b>
<b>Sociaal-agogisch werk</b>									
Toegepaste psychologie	227	1.057	1.284	3	30	33	230	1.087	1.317
<b>Totaal</b>	<b>227</b>	<b>1.057</b>	<b>1.284</b>	<b>3</b>	<b>30</b>	<b>33</b>	<b>230</b>	<b>1.087</b>	<b>1.317</b>
<b>Totaal professioneel gerichte bachelor</b>	<b>233</b>	<b>1.480</b>	<b>1.713</b>	<b>4</b>	<b>38</b>	<b>42</b>	<b>237</b>	<b>1.518</b>	<b>1.755</b>
<b>Academisch gerichte bachelor</b>									
<b>Handelwetenschappen en bedrijfskunde</b>									
Handelwetenschappen	357	236	593	10	9	19	367	245	612
<b>Totaal</b>	<b>357</b>	<b>236</b>	<b>593</b>	<b>10</b>	<b>9</b>	<b>19</b>	<b>367</b>	<b>245</b>	<b>612</b>
<b>Toegepaste taalkunde</b>									
Toegepaste taalkunde	133	413	546	6	28	34	139	441	580
<b>Totaal</b>	<b>133</b>	<b>413</b>	<b>546</b>	<b>6</b>	<b>28</b>	<b>34</b>	<b>139</b>	<b>441</b>	<b>580</b>
<b>Totaal academisch gerichte bachelor</b>	<b>490</b>	<b>649</b>	<b>1.139</b>	<b>16</b>	<b>37</b>	<b>53</b>	<b>506</b>	<b>686</b>	<b>1.192</b>
<b>Master</b>									
<b>Handelwetenschappen en bedrijfskunde</b>									
Handelwetenschappen	171	115	286	5	1	6	176	116	292
<b>Totaal</b>	<b>171</b>	<b>115</b>	<b>286</b>	<b>5</b>	<b>1</b>	<b>6</b>	<b>176</b>	<b>116</b>	<b>292</b>
<b>Toegepaste taalkunde</b>									
Journalistiek	25	35	60	1	11	12	26	46	72
Meertalige communicatie	10	65	75	-	3	3	10	68	78
Tolken	7	22	29	-	-	-	7	22	29
Vertalen	14	54	68	2	1	3	16	55	71
<b>Totaal</b>	<b>56</b>	<b>176</b>	<b>232</b>	<b>3</b>	<b>15</b>	<b>18</b>	<b>59</b>	<b>191</b>	<b>250</b>
<b>Totaal master</b>	<b>227</b>	<b>291</b>	<b>518</b>	<b>8</b>	<b>16</b>	<b>24</b>	<b>235</b>	<b>307</b>	<b>542</b>
<b>Totaal BAMA-opleidingen</b>	<b>950</b>	<b>2.420</b>	<b>3.370</b>	<b>28</b>	<b>91</b>	<b>119</b>	<b>978</b>	<b>2.511</b>	<b>3.489</b>
<b>Specifieke lerarenopleiding na master</b>	4	3	7	-	-	-	4	3	7
<b>Vorbereidingsprogramma</b>	5	11	16	2	5	7	7	16	23
<b>Schakelprogramma</b>	133	125	258	3	3	6	136	128	264
<b>Totaal Lessius Antwerpen</b>	<b>1.092</b>	<b>2.559</b>	<b>3.651</b>	<b>33</b>	<b>99</b>	<b>132</b>	<b>1.125</b>	<b>2.658</b>	<b>3.783</b>

**HOGER ONDERWIJS**  
**Aantal inschrijvingen per opleiding**  
**Lessius Mechelen**

	Belgische studenten			Studenten van vreemde nationaliteit			Totaal		
	M	V	T	M	V	T	M	V	T
<b>Professioneel gerichte bachelor</b>									
<b>Architectuur</b>									
Interieurvormgeving	125	273	398	39	98	137	164	371	535
<b>Totaal</b>	<b>125</b>	<b>273</b>	<b>398</b>	<b>39</b>	<b>98</b>	<b>137</b>	<b>164</b>	<b>371</b>	<b>535</b>
<b>Gezondheidszorg</b>									
Verpleegkunde	67	399	466	5	12	17	72	411	483
<b>Totaal</b>	<b>67</b>	<b>399</b>	<b>466</b>	<b>5</b>	<b>12</b>	<b>17</b>	<b>72</b>	<b>411</b>	<b>483</b>
<b>Handelswetenschappen en bedrijfskunde</b>									
Bedrijfsmanagement	312	199	511	9	7	16	321	206	527
Communicatiemanagement	94	221	315	2	3	5	96	224	320
Informaticamanagement en de multimedia	317	47	364	4	4	8	321	51	372
Journalistiek	111	176	287	3	9	12	114	185	299
Office management	29	113	142	-	4	4	29	117	146
Toerisme en recreatiemanagement	74	246	320	2	9	11	76	255	331
<b>Totaal</b>	<b>937</b>	<b>1.002</b>	<b>1.939</b>	<b>20</b>	<b>36</b>	<b>56</b>	<b>957</b>	<b>1.038</b>	<b>1.995</b>
<b>Industriële wetenschappen en technologie</b>									
Autotechnologie	186	4	190	2	-	2	188	4	192
Elektromechanica	194	2	196	5	-	5	199	2	201
Elektronica-ICT	132	2	134	6	1	7	138	3	141
Ontwerp- en productietechnologie	79	1	80	1	1	2	80	2	82
<b>Totaal</b>	<b>591</b>	<b>9</b>	<b>600</b>	<b>14</b>	<b>2</b>	<b>16</b>	<b>605</b>	<b>11</b>	<b>616</b>
<b>Onderwijs</b>									
Onderwijs: kleuteronderwijs	8	225	233	-	1	1	8	226	234
Onderwijs: lager onderwijs	77	425	502	1	2	3	78	427	505
Onderwijs: secundair onderwijs	130	178	308	2	2	4	132	180	312
<b>Totaal</b>	<b>215</b>	<b>828</b>	<b>1.043</b>	<b>3</b>	<b>5</b>	<b>8</b>	<b>218</b>	<b>833</b>	<b>1.051</b>
<b>Totaal professioneel gerichte bachelor</b>	<b>1.935</b>	<b>2.511</b>	<b>4.446</b>	<b>81</b>	<b>153</b>	<b>234</b>	<b>2.016</b>	<b>2.664</b>	<b>4.680</b>
<b>Academisch gerichte bachelor</b>									
<b>Industriële wetenschappen en technologie</b>									
Industriële wetenschappen	208	19	227	2	-	2	210	19	229
Industriële wetenschappen: bouwkunde	78	9	87	-	-	-	78	9	87
Industriële wetenschappen: chemie	43	13	56	-	-	-	43	13	56
Industriële wetenschappen: elektromechanica	91	4	95	-	-	-	91	4	95
Industriële wetenschappen: elektronica-ICT	31	1	32	-	-	-	31	1	32
<b>Totaal</b>	<b>451</b>	<b>46</b>	<b>497</b>	<b>2</b>	<b>-</b>	<b>2</b>	<b>453</b>	<b>46</b>	<b>499</b>
<b>Totaal academisch gerichte bachelor</b>	<b>451</b>	<b>46</b>	<b>497</b>	<b>2</b>	<b>-</b>	<b>2</b>	<b>453</b>	<b>46</b>	<b>499</b>
<b>Master</b>									
<b>Industriële wetenschappen en technologie</b>									
Industriële wetenschappen: biochemie	7	6	13	-	1	1	7	7	14
Industriële wetenschappen: bouwkunde	53	15	68	-	-	-	53	15	68
Industriële wetenschappen: chemie	37	4	41	-	-	-	37	4	41
Industriële wetenschappen: elektromechanica	58	2	60	1	-	1	59	2	61
Industriële wetenschappen: elektronica-ICT	30	2	32	-	-	-	30	2	32
Industriële wetenschappen: energie	18	-	18	2	-	2	20	-	20
Industriële wetenschappen: landmeten	6	2	8	-	-	-	6	2	8
<b>Totaal</b>	<b>209</b>	<b>31</b>	<b>240</b>	<b>3</b>	<b>1</b>	<b>4</b>	<b>212</b>	<b>32</b>	<b>244</b>
<b>Totaal master</b>	<b>209</b>	<b>31</b>	<b>240</b>	<b>3</b>	<b>1</b>	<b>4</b>	<b>212</b>	<b>32</b>	<b>244</b>
<b>Totaal BAMA-opleidingen</b>	<b>2.595</b>	<b>2.588</b>	<b>5.183</b>	<b>86</b>	<b>154</b>	<b>240</b>	<b>2.681</b>	<b>2.742</b>	<b>5.423</b>
<b>Bachelor na bachelor</b>	57	200	257	1	5	6	58	205	263
<b>Master na master</b>	12	1	13	-	-	-	12	1	13
<b>Voorbereidingsprogramma</b>	4	1	5	-	-	-	4	1	5
<b>Schakelprogramma</b>	89	14	103	2	-	2	91	14	105
<b>Totaal Lessius Mechelen</b>	<b>2.757</b>	<b>2.804</b>	<b>5.561</b>	<b>89</b>	<b>159</b>	<b>248</b>	<b>2.846</b>	<b>2.963</b>	<b>5.809</b>

**HOGER ONDERWIJS**  
**Aantal inschrijvingen per opleiding**  
**Plantijn-Hogeschool**

	Belgische studenten			Studenten van vreemde nationaliteit			Totaal		
	M	V	T	M	V	T	M	V	T
<b>Professioneel gerichte bachelor</b>									
<b>Gezondheidszorg</b>									
Biomedische laboratoriumtechnologie	70	109	179	1	4	5	71	113	184
Voedings- en dieetkunde	29	200	229	-	6	6	29	206	235
<b>Totaal</b>	<b>99</b>	<b>309</b>	<b>408</b>	<b>1</b>	<b>10</b>	<b>11</b>	<b>100</b>	<b>319</b>	<b>419</b>
<b>Handelwetenschappen en bedrijfskunde</b>									
Bedrijfsmanagement	83	169	252	-	8	8	83	177	260
Communicatiemanagement	147	359	506	3	20	23	150	379	529
Hotelmanagement	112	191	303	15	14	29	127	205	332
Journalistiek	117	187	304	11	11	22	128	198	326
Office management	40	147	187	2	9	11	42	156	198
<b>Totaal</b>	<b>499</b>	<b>1.053</b>	<b>1.552</b>	<b>31</b>	<b>62</b>	<b>93</b>	<b>530</b>	<b>1.115</b>	<b>1.645</b>
<b>Industriële wetenschappen en technologie</b>									
Chemie	132	43	175	1	-	1	133	43	176
Elektromechanica	454	3	457	14	-	14	468	3	471
<b>Totaal</b>	<b>586</b>	<b>46</b>	<b>632</b>	<b>15</b>	<b>-</b>	<b>15</b>	<b>601</b>	<b>46</b>	<b>647</b>
<b>Onderwijs</b>									
Onderwijs: secundair onderwijs	7	103	110	-	4	4	7	107	114
<b>Totaal</b>	<b>7</b>	<b>103</b>	<b>110</b>	<b>-</b>	<b>4</b>	<b>4</b>	<b>7</b>	<b>107</b>	<b>114</b>
<b>Sociaal-agogisch werk</b>									
Orthopedagogie	81	645	726	2	16	18	83	661	744
<b>Totaal</b>	<b>81</b>	<b>645</b>	<b>726</b>	<b>2</b>	<b>16</b>	<b>18</b>	<b>83</b>	<b>661</b>	<b>744</b>
<b>Totaal professioneel gerichte bachelor</b>	<b>1.272</b>	<b>2.156</b>	<b>3.428</b>	<b>49</b>	<b>92</b>	<b>141</b>	<b>1.321</b>	<b>2.248</b>	<b>3.569</b>
<b>Totaal BAMA-opleidingen</b>	<b>1.272</b>	<b>2.156</b>	<b>3.428</b>	<b>49</b>	<b>92</b>	<b>141</b>	<b>1.321</b>	<b>2.248</b>	<b>3.569</b>
<b>Bachelor na bachelor</b>	4	49	53	1	5	6	5	54	59
<b>Totaal Plantijn-Hogeschool</b>	<b>1.276</b>	<b>2.205</b>	<b>3.481</b>	<b>50</b>	<b>97</b>	<b>147</b>	<b>1.326</b>	<b>2.302</b>	<b>3.628</b>

**HOGER ONDERWIJS**  
**Aantal inschrijvingen per opleiding**  
**Provinciale Hogeschool Limburg**

	Belgische studenten			Studenten van vreemde nationaliteit			Totaal		
	M	V	T	M	V	T	M	V	T
<b>Professioneel gerichte bachelor</b>									
<b>Biotechniek</b>									
Agro- en biotechnologie	175	57	232	5	2	7	180	59	239
<b>Totaal</b>	<b>175</b>	<b>57</b>	<b>232</b>	<b>5</b>	<b>2</b>	<b>7</b>	<b>180</b>	<b>59</b>	<b>239</b>
<b>Gezondheidszorg</b>									
Ergotherapie	49	200	249	3	4	7	52	204	256
Verpleegkunde	76	237	313	4	19	23	80	256	336
Verpleegkunde brugprogramma	8	23	31	-	2	2	8	25	33
Vroedkunde	-	66	66	-	5	5	-	71	71
<b>Totaal</b>	<b>133</b>	<b>526</b>	<b>659</b>	<b>7</b>	<b>30</b>	<b>37</b>	<b>140</b>	<b>556</b>	<b>696</b>
<b>Handelwetenschappen en bedrijfskunde</b>									
Bedrijfsmanagement	561	389	950	22	22	44	583	411	994
Office management	24	131	155	1	3	4	25	134	159
Toegepaste informatica	377	20	397	13	1	14	390	21	411
<b>Totaal</b>	<b>962</b>	<b>540</b>	<b>1.502</b>	<b>36</b>	<b>26</b>	<b>62</b>	<b>998</b>	<b>566</b>	<b>1.564</b>
<b>Muziek en podiumkunsten</b>									
Pop- en rockmuziek	131	35	166	2	-	2	133	35	168
<b>Totaal</b>	<b>131</b>	<b>35</b>	<b>166</b>	<b>2</b>	<b>-</b>	<b>2</b>	<b>133</b>	<b>35</b>	<b>168</b>
<b>Onderwijs</b>									
Onderwijs: secundair onderwijs	124	159	283	6	9	15	130	168	298
<b>Totaal</b>	<b>124</b>	<b>159</b>	<b>283</b>	<b>6</b>	<b>9</b>	<b>15</b>	<b>130</b>	<b>168</b>	<b>298</b>
<b>Totaal professioneel gerichte bachelor</b>	<b>1.525</b>	<b>1.317</b>	<b>2.842</b>	<b>56</b>	<b>67</b>	<b>123</b>	<b>1.581</b>	<b>1.384</b>	<b>2.965</b>
<b>Academisch gerichte bachelor</b>									
<b>Architectuur</b>									
Architectuur	131	107	238	3	5	8	134	112	246
Interieurarchitectuur	35	155	190	1	8	9	36	163	199
<b>Totaal</b>	<b>166</b>	<b>262</b>	<b>428</b>	<b>4</b>	<b>13</b>	<b>17</b>	<b>170</b>	<b>275</b>	<b>445</b>
<b>Audiovisuele en beeldende kunst</b>									
Beeldende kunsten	48	48	96	-	4	4	48	52	100
<b>Totaal</b>	<b>48</b>	<b>48</b>	<b>96</b>	<b>-</b>	<b>4</b>	<b>4</b>	<b>48</b>	<b>52</b>	<b>100</b>
<b>Gezondheidszorg</b>									
Revalidatiewetenschappen en kinesitherapie	218	211	429	9	13	22	227	224	451
<b>Totaal</b>	<b>218</b>	<b>211</b>	<b>429</b>	<b>9</b>	<b>13</b>	<b>22</b>	<b>227</b>	<b>224</b>	<b>451</b>
<b>Totaal academisch gerichte bachelor</b>	<b>432</b>	<b>521</b>	<b>953</b>	<b>13</b>	<b>30</b>	<b>43</b>	<b>445</b>	<b>551</b>	<b>996</b>
<b>Master</b>									
<b>Architectuur</b>									
Architectuur	53	41	94	4	-	4	57	41	98
Interieurarchitectuur	4	32	36	1	5	6	5	37	42
<b>Totaal</b>	<b>57</b>	<b>73</b>	<b>130</b>	<b>5</b>	<b>5</b>	<b>10</b>	<b>62</b>	<b>78</b>	<b>140</b>
<b>Audiovisuele en beeldende kunst</b>									
Beeldende kunsten	30	44	74	1	1	2	31	45	76
<b>Totaal</b>	<b>30</b>	<b>44</b>	<b>74</b>	<b>1</b>	<b>1</b>	<b>2</b>	<b>31</b>	<b>45</b>	<b>76</b>
<b>Gezondheidszorg</b>									
Revalidatiewetenschappen en kinesitherapie	48	44	92	-	-	-	48	44	92
<b>Totaal</b>	<b>48</b>	<b>44</b>	<b>92</b>	<b>-</b>	<b>-</b>	<b>-</b>	<b>48</b>	<b>44</b>	<b>92</b>
<b>Totaal master</b>	<b>135</b>	<b>161</b>	<b>296</b>	<b>6</b>	<b>6</b>	<b>12</b>	<b>141</b>	<b>167</b>	<b>308</b>
<b>Totaal BAMA-opleidingen</b>	<b>2.092</b>	<b>1.999</b>	<b>4.091</b>	<b>75</b>	<b>103</b>	<b>178</b>	<b>2.167</b>	<b>2.102</b>	<b>4.269</b>
<b>Bachelor na bachelor</b>	36	101	137	1	5	6	37	106	143
<b>Specifieke lerarenopleiding na master</b>	8	20	28	-	2	2	8	22	30
<b>Vorbereidingsprogramma</b>	4	6	10	-	-	-	4	6	10
<b>Schakelprogramma</b>	2	8	10	-	2	2	2	10	12
<b>Totaal Provinciale Hogeschool Limburg</b>	<b>2.142</b>	<b>2.134</b>	<b>4.276</b>	<b>76</b>	<b>112</b>	<b>188</b>	<b>2.218</b>	<b>2.246</b>	<b>4.464</b>

**HOGER ONDERWIJS**  
**Aantal inschrijvingen per opleiding**  
**XIOS Hogeschool Limburg**

	Belgische studenten			Studenten van vreemde nationaliteit			Totaal		
	M	V	T	M	V	T	M	V	T
<b>Professioneel gerichte bachelor</b>									
<b>Handelwetenschappen en bedrijfskunde</b>									
Bedrijfsmanagement	47	63	110	3	4	7	50	67	117
Communicatiemanagement	133	242	375	4	13	17	137	255	392
Journalistiek	61	47	108	3	2	5	64	49	113
Office management	14	17	31	-	2	2	14	19	33
Toegepaste informatica	177	7	184	4	-	4	181	7	188
Toerisme en recreatiemanagement	40	106	146	2	5	7	42	111	153
<b>Totaal</b>	<b>472</b>	<b>482</b>	<b>954</b>	<b>16</b>	<b>26</b>	<b>42</b>	<b>488</b>	<b>508</b>	<b>996</b>
<b>Industriële wetenschappen en technologie</b>									
Bouw	257	11	268	7	1	8	264	12	276
Elektromechanica	132	6	138	2	-	2	134	6	140
Elektronica-ICT	75	2	77	-	-	-	75	2	77
<b>Totaal</b>	<b>464</b>	<b>19</b>	<b>483</b>	<b>9</b>	<b>1</b>	<b>10</b>	<b>473</b>	<b>20</b>	<b>493</b>
<b>Onderwijs</b>									
Onderwijs: kleuteronderwijs	8	117	125	1	1	2	9	118	127
Onderwijs: lager onderwijs	21	87	108	-	-	-	21	87	108
Onderwijs: secundair onderwijs	176	107	283	26	6	32	202	113	315
<b>Totaal</b>	<b>205</b>	<b>311</b>	<b>516</b>	<b>27</b>	<b>7</b>	<b>34</b>	<b>232</b>	<b>318</b>	<b>550</b>
<b>Sociaal-agogisch werk</b>									
Sociaal werk	143	426	569	5	11	16	148	437	585
<b>Totaal</b>	<b>143</b>	<b>426</b>	<b>569</b>	<b>5</b>	<b>11</b>	<b>16</b>	<b>148</b>	<b>437</b>	<b>585</b>
<b>Totaal professioneel gerichte bachelor</b>	<b>1.284</b>	<b>1.238</b>	<b>2.522</b>	<b>57</b>	<b>45</b>	<b>102</b>	<b>1.341</b>	<b>1.283</b>	<b>2.624</b>
<b>Academisch gerichte bachelor</b>									
<b>Industriële wetenschappen en technologie</b>									
Industriële wetenschappen: bouwkunde	46	4	50	-	1	1	46	5	51
Industriële wetenschappen: elektromechanica	9	1	10	-	-	-	9	1	10
Industriële wetenschappen: elektronica-ICT	4	-	4	-	-	-	4	-	4
Industriële wetenschappen: nucleaire technologie	7	3	10	-	-	-	7	3	10
Industriële wetenschappen: verpakkingstechnologie	2	1	3	-	-	-	2	1	3
<b>Totaal</b>	<b>68</b>	<b>9</b>	<b>77</b>	<b>-</b>	<b>1</b>	<b>1</b>	<b>68</b>	<b>10</b>	<b>78</b>
<b>Totaal academisch gerichte bachelor</b>	<b>68</b>	<b>9</b>	<b>77</b>	<b>-</b>	<b>1</b>	<b>1</b>	<b>68</b>	<b>10</b>	<b>78</b>
<b>Master</b>									
<b>Industriële wetenschappen en technologie</b>									
Industriële wetenschappen: bouwkunde	63	7	70	1	1	2	64	8	72
Industriële wetenschappen: elektromechanica	26	-	26	-	-	-	26	-	26
Industriële wetenschappen: elektronica-ICT	13	-	13	-	-	-	13	-	13
Industriële wetenschappen: nucleaire technologie	11	3	14	-	-	-	11	3	14
Industriële wetenschappen: verpakkingstechnologie	2	3	5	1	-	1	3	3	6
<b>Totaal</b>	<b>115</b>	<b>13</b>	<b>128</b>	<b>2</b>	<b>1</b>	<b>3</b>	<b>117</b>	<b>14</b>	<b>131</b>
<b>Totaal master</b>	<b>115</b>	<b>13</b>	<b>128</b>	<b>2</b>	<b>1</b>	<b>3</b>	<b>117</b>	<b>14</b>	<b>131</b>
<b>Totaal BAMA-opleidingen</b>	<b>1.467</b>	<b>1.260</b>	<b>2.727</b>	<b>59</b>	<b>47</b>	<b>106</b>	<b>1.526</b>	<b>1.307</b>	<b>2.833</b>
<b>Master na master</b>	2	-	2	-	-	-	2	-	2
<b>Vorbereidingsprogramma</b>	1	-	1	-	-	-	1	-	1
<b>Schakelprogramma</b>	54	1	55	-	-	-	54	1	55
<b>Totaal XIOS Hogeschool Limburg</b>	<b>1.524</b>	<b>1.261</b>	<b>2.785</b>	<b>59</b>	<b>47</b>	<b>106</b>	<b>1.583</b>	<b>1.308</b>	<b>2.891</b>



**HOGER ONDERWIJS**  
**Aantal inschrijvingen per opleiding**  
**HUB-KUBrussel**

	Belgische studenten			Studenten van vreemde nationaliteit			Totaal		
	M	V	T	M	V	T	M	V	T
<b>Academisch gerichte bachelor</b>									
<b>Taal- en letterkunde</b>									
Taal- en letterkunde: combinatie 2 talen	10	29	39	-	-	-	10	29	39
<b>Totaal</b>	<b>10</b>	<b>29</b>	<b>39</b>	<b>-</b>	<b>-</b>	<b>-</b>	<b>10</b>	<b>29</b>	<b>39</b>
<b>Totaal academisch gerichte bachelor</b>	<b>10</b>	<b>29</b>	<b>39</b>	<b>-</b>	<b>-</b>	<b>-</b>	<b>10</b>	<b>29</b>	<b>39</b>
<b>Totaal BAMA-opleidingen</b>	<b>10</b>	<b>29</b>	<b>39</b>	<b>-</b>	<b>-</b>	<b>-</b>	<b>10</b>	<b>29</b>	<b>39</b>
<b>Master na master</b>	95	94	189	1	1	2	96	95	191
<b>Academische graad van doctor</b>	1	-	1	-	-	-	1	-	1
<b>Totaal HUB-KUBrussel</b>	<b>106</b>	<b>123</b>	<b>229</b>	<b>1</b>	<b>1</b>	<b>2</b>	<b>107</b>	<b>124</b>	<b>231</b>

**HOGER ONDERWIJS**  
**Aantal inschrijvingen per opleiding**  
**Katholieke Universiteit Leuven**

	Belgische studenten			Studenten van vreemde nationaliteit			Totaal		
	M	V	T	M	V	T	M	V	T
<b>Academisch gerichte bachelor</b>									
<b>Archeologie en kunstwetenschappen</b>									
Archeologie	47	58	105	6	3	9	53	61	114
Kunstwetenschappen	30	165	195	-	8	8	30	173	203
Musicologie	29	30	59	1	3	4	30	33	63
<b>Totaal</b>	<b>106</b>	<b>253</b>	<b>359</b>	<b>7</b>	<b>14</b>	<b>21</b>	<b>113</b>	<b>267</b>	<b>380</b>
<b>Bewegings- en revalidatiewetenschappen</b>									
Lichamelijke opvoeding en bewegingswetenschappen	234	148	382	10	9	19	244	157	401
Revalidatiewetenschappen en kinesitherapie	226	479	705	17	32	49	243	511	754
<b>Totaal</b>	<b>460</b>	<b>627</b>	<b>1.087</b>	<b>27</b>	<b>41</b>	<b>68</b>	<b>487</b>	<b>668</b>	<b>1.155</b>
<b>Biomedische wetenschappen</b>									
Biomedische wetenschappen	179	446	625	58	84	142	237	530	767
<b>Totaal</b>	<b>179</b>	<b>446</b>	<b>625</b>	<b>58</b>	<b>84</b>	<b>142</b>	<b>237</b>	<b>530</b>	<b>767</b>
<b>Economische en toegepaste economische wetenschappen</b>									
Economische wetenschappen	131	56	187	10	3	13	141	59	200
TEW: handelsingenieur	431	223	654	12	3	15	443	226	669
TEW: handelsingenieur in de beleidsinformatica	49	12	61	-	1	1	49	13	62
Toegepaste economische wetenschappen	689	476	1.165	23	18	41	712	494	1.206
<b>Totaal</b>	<b>1.300</b>	<b>767</b>	<b>2.067</b>	<b>45</b>	<b>25</b>	<b>70</b>	<b>1.345</b>	<b>792</b>	<b>2.137</b>
<b>Farmaceutische wetenschappen</b>									
Farmaceutische wetenschappen	145	414	559	8	9	17	153	423	576
<b>Totaal</b>	<b>145</b>	<b>414</b>	<b>559</b>	<b>8</b>	<b>9</b>	<b>17</b>	<b>153</b>	<b>423</b>	<b>576</b>
<b>Geneeskunde</b>									
Geneeskunde	500	604	1.104	78	46	124	578	650	1.228
<b>Totaal</b>	<b>500</b>	<b>604</b>	<b>1.104</b>	<b>78</b>	<b>46</b>	<b>124</b>	<b>578</b>	<b>650</b>	<b>1.228</b>
<b>Geschiedenis</b>									
Geschiedenis	428	230	658	17	8	25	445	238	683
<b>Totaal</b>	<b>428</b>	<b>230</b>	<b>658</b>	<b>17</b>	<b>8</b>	<b>25</b>	<b>445</b>	<b>238</b>	<b>683</b>
<b>Geschiedenis; Taal- en letterkunde</b>									
Taal- en regio studies: Arabistiek en Islamkunde	32	46	78	3	5	8	35	51	86
Taal- en regio studies: Japanologie	90	110	200	4	11	15	94	121	215
Taal- en regio studies: Oude Nabije Oosten	6	13	19	-	2	2	6	15	21
Taal- en regio studies: Sinologie	38	76	114	1	12	13	39	88	127
Taal- en regio studies: Slavistiek en Oost-Europakunde	18	37	55	6	2	8	24	39	63
<b>Totaal</b>	<b>184</b>	<b>282</b>	<b>466</b>	<b>14</b>	<b>32</b>	<b>46</b>	<b>198</b>	<b>314</b>	<b>512</b>
<b>Godgeleerdheid, godsdienstwetenschappen en kerkelijk recht</b>									
Godgeleerdheid en godsdienstwetenschappen	65	82	147	7	7	14	72	89	161
Theology and Religious Studies	1	2	3	38	18	56	39	20	59
<b>Totaal</b>	<b>66</b>	<b>84</b>	<b>150</b>	<b>45</b>	<b>25</b>	<b>70</b>	<b>111</b>	<b>109</b>	<b>220</b>
<b>Politieke en sociale wetenschappen</b>									
Communicatiewetenschappen	193	415	608	3	16	19	196	431	627
Politieke en sociale wetenschappen	199	180	379	9	4	13	208	184	392
<b>Totaal</b>	<b>392</b>	<b>595</b>	<b>987</b>	<b>12</b>	<b>20</b>	<b>32</b>	<b>404</b>	<b>615</b>	<b>1.019</b>
<b>Psychologie en pedagogische wetenschappen</b>									
Onderwijskunde	5	40	45	-	-	-	5	40	45
Pedagogische wetenschappen	26	443	469	1	9	10	27	452	479
Psychologie	220	965	1.185	23	53	76	243	1.018	1.261
<b>Totaal</b>	<b>251</b>	<b>1.448</b>	<b>1.699</b>	<b>24</b>	<b>62</b>	<b>86</b>	<b>275</b>	<b>1.510</b>	<b>1.785</b>
<b>Rechten, notariaat en criminologische wetenschappen</b>									
Criminologische wetenschappen	128	340	468	5	13	18	133	353	486
Rechten	715	1.010	1.725	8	20	28	723	1.030	1.753
<b>Totaal</b>	<b>843</b>	<b>1.350</b>	<b>2.193</b>	<b>13</b>	<b>33</b>	<b>46</b>	<b>856</b>	<b>1.383</b>	<b>2.239</b>
<b>Sociale gezondheidswetenschappen</b>									
Logopedische en audiologische wetenschappen	10	245	255	-	8	8	10	253	263
<b>Totaal</b>	<b>10</b>	<b>245</b>	<b>255</b>	<b>-</b>	<b>8</b>	<b>8</b>	<b>10</b>	<b>253</b>	<b>263</b>
<b>Taal- en letterkunde</b>									
Taal- en letterkunde: combinatie 2 talen	235	692	927	6	15	21	241	707	948
<b>Totaal</b>	<b>235</b>	<b>692</b>	<b>927</b>	<b>6</b>	<b>15</b>	<b>21</b>	<b>241</b>	<b>707</b>	<b>948</b>
<b>Tandheelkunde</b>									
Tandheelkunde	61	97	158	21	12	33	82	109	191
<b>Totaal</b>	<b>61</b>	<b>97</b>	<b>158</b>	<b>21</b>	<b>12</b>	<b>33</b>	<b>82</b>	<b>109</b>	<b>191</b>

**HOGER ONDERWIJS**  
**Aantal inschrijvingen per opleiding (vervolg)**  
**Katholieke Universiteit Leuven**

	Belgische studenten			Studenten van vreemde nationaliteit			Totaal		
	M	V	T	M	V	T	M	V	T
<b>Toegepaste biologische wetenschappen</b>									
Bio-ingenieurswetenschappen	322	303	625	7	8	15	329	311	640
<b>Totaal</b>	<b>322</b>	<b>303</b>	<b>625</b>	<b>7</b>	<b>8</b>	<b>15</b>	<b>329</b>	<b>311</b>	<b>640</b>
<b>Toegepaste wetenschappen</b>									
Ingenieurswetenschappen	1001	164	1.165	18	3	21	1.019	167	1.186
Ingenieurswetenschappen: architectuur	188	186	374	2	6	8	190	192	382
<b>Totaal</b>	<b>1.189</b>	<b>350</b>	<b>1.539</b>	<b>20</b>	<b>9</b>	<b>29</b>	<b>1.209</b>	<b>359</b>	<b>1.568</b>
<b>Wetenschappen</b>									
Biochemie en biotechnologie	63	42	105	2	1	3	65	43	108
Biologie	142	125	267	4	6	10	146	131	277
Chemie	114	63	177	3	2	5	117	65	182
Fysica	145	22	167	8	1	9	153	23	176
Geografie	56	37	93	1	2	3	57	39	96
Geologie	45	19	64	2	-	2	47	19	66
Informatica	191	13	204	6	4	10	197	17	214
Wiskunde	91	48	139	-	-	-	91	48	139
<b>Totaal</b>	<b>847</b>	<b>369</b>	<b>1.216</b>	<b>26</b>	<b>16</b>	<b>42</b>	<b>873</b>	<b>385</b>	<b>1.258</b>
<b>Wijsbegeerte en moraalwetenschappen</b>									
Philosophy	5	5	10	43	20	63	48	25	73
Wijsbegeerte	124	62	186	16	8	24	140	70	210
<b>Totaal</b>	<b>129</b>	<b>67</b>	<b>196</b>	<b>59</b>	<b>28</b>	<b>87</b>	<b>188</b>	<b>95</b>	<b>283</b>
<b>Totaal academisch gerichte bachelor</b>	<b>7.647</b>	<b>9.223</b>	<b>16.870</b>	<b>487</b>	<b>495</b>	<b>982</b>	<b>8.134</b>	<b>9.718</b>	<b>17.852</b>
<b>Master</b>									
<b>Archeologie en kunstwetenschappen</b>									
Archaeology	-	-	-	1	1	2	1	1	2
Archeologie	18	11	29	1	1	2	19	12	31
Kunstwetenschappen	11	49	60	-	-	-	11	49	60
Musicologie	9	4	13	-	-	-	9	4	13
<b>Totaal</b>	<b>38</b>	<b>64</b>	<b>102</b>	<b>2</b>	<b>2</b>	<b>4</b>	<b>40</b>	<b>66</b>	<b>106</b>
<b>Archeologie en kunstwetenschappen; Taal- en letterkunde</b>									
Cultural Studies	-	3	3	1	19	20	1	22	23
Culturele studies	37	92	129	-	4	4	37	96	133
<b>Totaal</b>	<b>37</b>	<b>95</b>	<b>132</b>	<b>1</b>	<b>23</b>	<b>24</b>	<b>38</b>	<b>118</b>	<b>156</b>
<b>Bewegings- en revalidatiewetenschappen</b>									
Adapted Physical Activity (EM)	-	1	1	12	28	40	12	29	41
Lichamelijke opvoeding en bewegingswetenschappen	90	57	147	1	1	2	91	58	149
Rehabilitation Sciences and Physiotherapy	-	1	1	10	25	35	10	26	36
Revalidatiewetenschappen en kinesitherapie	91	238	329	3	12	15	94	250	344
<b>Totaal</b>	<b>181</b>	<b>297</b>	<b>478</b>	<b>26</b>	<b>66</b>	<b>92</b>	<b>207</b>	<b>363</b>	<b>570</b>
<b>Biomedische wetenschappen</b>									
Biomedical Sciences	5	8	13	3	3	6	8	11	19
Biomedische wetenschappen	38	117	155	2	2	4	40	119	159
<b>Totaal</b>	<b>43</b>	<b>125</b>	<b>168</b>	<b>5</b>	<b>5</b>	<b>10</b>	<b>48</b>	<b>130</b>	<b>178</b>
<b>Economische en toegepaste economische wetenschappen</b>									
Accountancy en revisoraat	34	16	50	-	4	4	34	20	54
Beleidseconomie	52	20	72	3	-	3	55	20	75
Business Economics	20	6	26	33	39	72	53	45	98
Economics	7	3	10	17	13	30	24	16	40
Economische wetenschappen	36	13	49	1	-	1	37	13	50
Informatiemanagement	27	5	32	-	-	-	27	5	32
Information Management	7	2	9	23	21	44	30	23	53
Management (N)	223	147	370	5	7	12	228	154	382
TEW: handelsingenieur	226	148	374	4	-	4	230	148	378
TEW: handelsingenieur in de beleidsinformatica	28	9	37	-	-	-	28	9	37
Toegepaste economische wetenschappen	216	192	408	2	6	8	218	198	416
Verzekeringen	19	14	33	-	3	3	19	17	36
<b>Totaal</b>	<b>895</b>	<b>575</b>	<b>1.470</b>	<b>88</b>	<b>93</b>	<b>181</b>	<b>983</b>	<b>668</b>	<b>1.651</b>
<b>Economische en toegepaste economische wetenschappen; Rechten, notariaat en criminologische wetenschappen</b>									
Economie, recht en bedrijfskunde	27	30	57	1	-	1	28	30	58
<b>Totaal</b>	<b>27</b>	<b>30</b>	<b>57</b>	<b>1</b>	<b>-</b>	<b>1</b>	<b>28</b>	<b>30</b>	<b>58</b>

**HOGER ONDERWIJS**  
**Aantal inschrijvingen per opleiding (vervolg)**  
**Katholieke Universiteit Leuven**

	Belgische studenten			Studenten van vreemde nationaliteit			Totaal		
	M	V	T	M	V	T	M	V	T
<b>Farmaceutische wetenschappen</b>									
Farmaceutische zorg	34	180	214	-	1	1	34	181	215
Geneesmiddelenontwikkeling	46	85	131	2	3	5	48	88	136
<b>Totaal</b>	<b>80</b>	<b>265</b>	<b>345</b>	<b>2</b>	<b>4</b>	<b>6</b>	<b>82</b>	<b>269</b>	<b>351</b>
<b>Geneeskunde</b>									
Geneeskunde	556	917	1.473	79	52	131	635	969	1.604
<b>Totaal</b>	<b>556</b>	<b>917</b>	<b>1.473</b>	<b>79</b>	<b>52</b>	<b>131</b>	<b>635</b>	<b>969</b>	<b>1.604</b>
<b>Geneeskunde; Toegepaste biologische wetenschappen; Toegepaste wetenschappen; Wetenschappen</b>									
Bioinformatics	5	2	7	6	7	13	11	9	20
<b>Totaal</b>	<b>5</b>	<b>2</b>	<b>7</b>	<b>6</b>	<b>7</b>	<b>13</b>	<b>11</b>	<b>9</b>	<b>20</b>
<b>Geschiedenis</b>									
Geschiedenis	105	55	160	5	-	5	110	55	165
Geschiedenis van de Oudheid	14	12	26	1	1	2	15	13	28
<b>Totaal</b>	<b>119</b>	<b>67</b>	<b>186</b>	<b>6</b>	<b>1</b>	<b>7</b>	<b>125</b>	<b>68</b>	<b>193</b>
<b>Geschiedenis; Politieke en sociale wetenschappen; Taal- en letterkunde</b>									
European Studies: Transnational and Global Perspectives	9	7	16	30	45	75	39	52	91
Europese studies: transnationale en mondiale perspectieven	12	10	22	1	-	1	13	10	23
<b>Totaal</b>	<b>21</b>	<b>17</b>	<b>38</b>	<b>31</b>	<b>45</b>	<b>76</b>	<b>52</b>	<b>62</b>	<b>114</b>
<b>Geschiedenis; Taal- en letterkunde</b>									
Taal- en regio studies: Arabistiek en Islamkunde	8	11	19	-	-	-	8	11	19
Taal- en regio studies: Japanologie	16	13	29	1	3	4	17	16	33
Taal- en regio studies: Oude Nabije Oosten	5	6	11	1	-	1	6	6	12
Taal- en regio studies: Sinologie	6	10	16	-	-	-	6	10	16
Taal- en regio studies: Slavistiek en Oost-Europakunde	6	11	17	-	1	1	6	12	18
<b>Totaal</b>	<b>41</b>	<b>51</b>	<b>92</b>	<b>2</b>	<b>4</b>	<b>6</b>	<b>43</b>	<b>55</b>	<b>98</b>
<b>Godgeleerdheid, godsdienstwetenschappen en kerkelijk recht</b>									
Godgeleerdheid en godsdienstwetenschappen	34	52	86	4	2	6	38	54	92
Samenleving, recht en religie	2	1	3	3	1	4	5	2	7
Society, Law and Religion	-	1	1	17	8	25	17	9	26
Theology and Religious Studies	1	-	1	52	24	76	53	24	77
Wereldgodsdiensten, interreligieuze dialoog en religiestudie	11	17	28	1	2	3	12	19	31
<b>Totaal</b>	<b>48</b>	<b>71</b>	<b>119</b>	<b>77</b>	<b>37</b>	<b>114</b>	<b>125</b>	<b>108</b>	<b>233</b>
<b>Politieke en sociale wetenschappen</b>									
Communicatiewetenschappen	68	147	215	2	8	10	70	155	225
Overheidsmanagement en -beleid	43	44	87	3	2	5	46	46	92
Sociologie	15	16	31	-	1	1	15	17	32
Vergelijkende en internationale politiek	115	98	213	15	4	19	130	102	232
<b>Totaal</b>	<b>241</b>	<b>305</b>	<b>546</b>	<b>20</b>	<b>15</b>	<b>35</b>	<b>261</b>	<b>320</b>	<b>581</b>
<b>Politieke en sociale wetenschappen; Taal- en letterkunde</b>									
Bedrijfscommunicatie	62	182	244	1	6	7	63	188	251
<b>Totaal</b>	<b>62</b>	<b>182</b>	<b>244</b>	<b>1</b>	<b>6</b>	<b>7</b>	<b>63</b>	<b>188</b>	<b>251</b>
<b>Psychologie en pedagogische wetenschappen</b>									
Educatieve studies	30	124	154	-	-	-	30	124	154
Educational Studies	1	-	1	20	32	52	21	32	53
Pedagogische wetenschappen	20	353	373	1	12	13	21	365	386
Psychologie	128	622	750	5	17	22	133	639	772
Social and Cultural Anthropology	-	4	4	31	59	90	31	63	94
Sociale en culturele antropologie	26	87	113	2	5	7	28	92	120
<b>Totaal</b>	<b>205</b>	<b>1.190</b>	<b>1.395</b>	<b>59</b>	<b>125</b>	<b>184</b>	<b>264</b>	<b>1.315</b>	<b>1.579</b>
<b>Rechten, notariaat en criminologische wetenschappen</b>									
Criminologische wetenschappen	75	161	236	2	11	13	77	172	249
Criminology	-	-	-	3	7	10	3	7	10
Law	1	6	7	2	12	14	3	18	21
Rechten	417	574	991	1	5	6	418	579	997
<b>Totaal</b>	<b>493</b>	<b>741</b>	<b>1.234</b>	<b>8</b>	<b>35</b>	<b>43</b>	<b>501</b>	<b>776</b>	<b>1.277</b>
<b>Sociale gezondheidswetenschappen</b>									
Logopedische en audiologische wetenschappen	3	110	113	-	4	4	3	114	117
Management en beleid van de gezondheidszorg	55	63	118	2	3	5	57	66	123
Seksuologie	3	92	95	-	8	8	3	100	103
<b>Totaal</b>	<b>61</b>	<b>265</b>	<b>326</b>	<b>2</b>	<b>15</b>	<b>17</b>	<b>63</b>	<b>280</b>	<b>343</b>

**HOGER ONDERWIJS**  
**Aantal inschrijvingen per opleiding (vervolg)**  
**Katholieke Universiteit Leuven**

	Belgische studenten			Studenten van vreemde nationaliteit			Totaal		
	M	V	T	M	V	T	M	V	T
<b>Taal- en letterkunde</b>									
Linguistics and Literature: English	-	-	-	1	4	5	1	4	5
Taal- en letterkunde	40	108	148	3	7	10	43	115	158
Taalkunde	7	14	21	-	2	2	7	16	23
Western Literature	-	2	2	4	13	17	4	15	19
Westerse literatuur	18	41	59	1	1	2	19	42	61
<b>Totaal</b>	<b>65</b>	<b>165</b>	<b>230</b>	<b>9</b>	<b>27</b>	<b>36</b>	<b>74</b>	<b>192</b>	<b>266</b>
<b>Tandheelkunde</b>									
Tandheelkunde	39	77	116	8	14	22	47	91	138
<b>Totaal</b>	<b>39</b>	<b>77</b>	<b>116</b>	<b>8</b>	<b>14</b>	<b>22</b>	<b>47</b>	<b>91</b>	<b>138</b>
<b>Toegepaste biologische wetenschappen</b>									
Bio-ingenieurswetenschappen: biosysteemtechniek	23	5	28	-	1	1	23	6	29
Bio-ingenieurswetenschappen: cel- en gentechnologie	38	42	80	-	-	-	38	42	80
Bio-ingenieurswetenschappen: land- en bosbeheer	19	18	37	-	1	1	19	19	38
Bio-ingenieurswetenschappen: landbouwkunde	19	22	41	-	-	-	19	22	41
Bio-ingenieurswetenschappen: katalytische technologie	49	14	63	1	-	1	50	14	64
Bio-ingenieurswetenschappen: levensmiddelen technologie	33	42	75	-	1	1	33	43	76
Tropical Natural Resources Management	7	3	10	3	-	3	10	3	13
<b>Totaal</b>	<b>188</b>	<b>146</b>	<b>334</b>	<b>4</b>	<b>3</b>	<b>7</b>	<b>192</b>	<b>149</b>	<b>341</b>
<b>Toegepaste biologische wetenschappen; Toegepaste wetenschappen; Wetenschappen</b>									
Bio-ingenieurswetenschappen: milieutechnologie	23	9	32	-	-	-	23	9	32
Earth Observation	2	-	2	2	6	8	4	6	10
Nanoscience and Nanotechnology	5	1	6	23	6	29	28	7	35
Nanoscience and Nanotechnology (EM)	3	1	4	31	12	43	34	13	47
Nanowetenschappen en nanotechnologie	19	3	22	3	-	3	22	3	25
<b>Totaal</b>	<b>52</b>	<b>14</b>	<b>66</b>	<b>59</b>	<b>24</b>	<b>83</b>	<b>111</b>	<b>38</b>	<b>149</b>
<b>Toegepaste wetenschappen</b>									
Energy for Smart Cities (EIT-KIC)	6	-	6	3	3	6	9	3	12
Engineering: Biomedical Engineering	-	1	1	6	1	7	6	2	8
Engineering: Chemical Technology	31	11	42	1	-	1	32	11	43
Engineering: Chemical Technology (Engineering Rheology) (EM)	1	-	1	11	3	14	12	3	15
Engineering: Electrical Engineering	-	-	-	57	12	69	57	12	69
Engineering: Energy	-	-	-	2	-	2	2	-	2
Engineering: Materials Engineering	1	-	1	40	16	56	41	16	57
Ingenieurswetenschappen: architectuur	96	110	206	-	2	2	96	112	208
Ingenieurswetenschappen: biomedische technologie	37	18	55	1	-	1	38	18	56
Ingenieurswetenschappen: bouwkunde	82	13	95	-	2	2	82	15	97
Ingenieurswetenschappen: chemische technologie	42	7	49	-	-	-	42	7	49
Ingenieurswetenschappen: computerwetenschappen	147	12	159	2	1	3	149	13	162
Ingenieurswetenschappen: elektrotechniek	62	6	68	-	-	-	62	6	68
Ingenieurswetenschappen: energie	124	11	135	-	1	1	124	12	136
Ingenieurswetenschappen: geotechniek en mijnbouwkunde	1	-	1	-	-	-	1	-	1
Ingenieurswetenschappen: materiaalkunde	19	13	32	-	-	-	19	13	32
Ingenieurswetenschappen: verkeer, logistiek en intelligente transportsystemen	7	6	13	-	-	-	7	6	13
Ingenieurswetenschappen: werktuigkunde	152	12	164	6	-	6	158	12	170
Ingenieurswetenschappen: wiskundige ingenieurstechnieken	31	3	34	1	-	1	32	3	35
<b>Totaal</b>	<b>839</b>	<b>223</b>	<b>1.062</b>	<b>130</b>	<b>41</b>	<b>171</b>	<b>969</b>	<b>264</b>	<b>1.233</b>
<b>Wetenschappen</b>									
Biochemie en biotechnologie	42	49	91	3	1	4	45	50	95
Biologie	52	51	103	1	1	2	53	52	105
Biology	1	-	1	4	13	17	5	13	18
Chemie	45	17	62	3	3	6	48	20	68
Chemistry	-	-	-	3	2	5	3	2	5
Fysica	38	5	43	1	1	2	39	6	45
Geologie	24	12	36	-	-	-	24	12	36
Informatica	8	1	9	-	-	-	8	1	9
Mathematics	-	-	-	-	2	2	-	2	2
Molecular and Cellular Biophysics	2	-	2	5	7	12	7	7	14
Physics	1	-	1	7	2	9	8	2	10
Statistics	19	23	42	25	30	55	44	53	97
Statistiek	2	1	3	-	1	1	2	2	4
Sterrenkunde	13	-	13	-	-	-	13	-	13
Sustainable Territorial Development (EM)	-	-	-	6	20	26	6	20	26
Theoretical Chemistry and Computational Modelling (EM)	-	-	-	7	3	10	7	3	10
Toegepaste informatica	31	2	33	-	-	-	31	2	33
Wiskunde	28	25	53	-	-	-	28	25	53
<b>Totaal</b>	<b>306</b>	<b>186</b>	<b>492</b>	<b>65</b>	<b>86</b>	<b>151</b>	<b>371</b>	<b>272</b>	<b>643</b>

**HOGER ONDERWIJS**  
**Aantal inschrijvingen per opleiding (vervolg)**  
**Katholieke Universiteit Leuven**

	Belgische studenten			Studenten van vreemde nationaliteit			Totaal		
	M	V	T	M	V	T	M	V	T
<b>Wijsbegeerte en moraalwetenschappen</b>									
Philosophy	-	-	-	42	20	62	42	20	62
Wijsbegeerte	40	26	66	4	3	7	44	29	73
<b>Totaal</b>	<b>40</b>	<b>26</b>	<b>66</b>	<b>46</b>	<b>23</b>	<b>69</b>	<b>86</b>	<b>49</b>	<b>135</b>
<b>Totaal master</b>	<b>4.682</b>	<b>6.096</b>	<b>10.778</b>	<b>737</b>	<b>753</b>	<b>1.490</b>	<b>5.419</b>	<b>6.849</b>	<b>12.268</b>
<b>Totaal BAMA-opleidingen</b>	<b>12.329</b>	<b>15.319</b>	<b>27.648</b>	<b>1.224</b>	<b>1.248</b>	<b>2.472</b>	<b>13.553</b>	<b>16.567</b>	<b>30.120</b>
<b>Master na master</b>	574	814	1.388	247	264	511	821	1.078	1.899
<b>Specifieke lerarenopleiding na master</b>	172	375	547	8	8	16	180	383	563
<b>Doctoraatsopleiding</b>	1.429	1.199	2.628	1.110	712	1.822	2.539	1.911	4.450
<b>Academische graad van doctor</b>	276	228	504	183	98	281	459	326	785
<b>Vorbereidingsprogramma</b>	308	239	547	68	79	147	376	318	694
<b>Schakelprogramma</b>	364	832	1.196	24	66	90	388	898	1.286
<b>Totaal Katholieke Universiteit Leuven</b>	<b>15.452</b>	<b>19.006</b>	<b>34.458</b>	<b>2.864</b>	<b>2.475</b>	<b>5.339</b>	<b>18.316</b>	<b>21.481</b>	<b>39.797</b>

**HOGER ONDERWIJS**  
**Aantal inschrijvingen per opleiding**  
**transnationale Universiteit Limburg**

	Belgische studenten			Studenten van vreemde nationaliteit			Totaal		
	M	V	T	M	V	T	M	V	T
<b>Academisch gerichte bachelor</b>									
<b>Biomedische wetenschappen</b>									
Biomedische wetenschappen	104	204	308	4	17	21	108	221	329
<b>Totaal</b>	<b>104</b>	<b>204</b>	<b>308</b>	<b>4</b>	<b>17</b>	<b>21</b>	<b>108</b>	<b>221</b>	<b>329</b>
<b>Wetenschappen</b>									
Informatica	130	5	135	5	1	6	135	6	141
<b>Totaal</b>	<b>130</b>	<b>5</b>	<b>135</b>	<b>5</b>	<b>1</b>	<b>6</b>	<b>135</b>	<b>6</b>	<b>141</b>
<b>Totaal academisch gerichte bachelor</b>	<b>234</b>	<b>209</b>	<b>443</b>	<b>9</b>	<b>18</b>	<b>27</b>	<b>243</b>	<b>227</b>	<b>470</b>
<b>Master</b>									
<b>Biomedische wetenschappen</b>									
Biomedische wetenschappen	19	48	67	9	4	13	28	52	80
<b>Totaal</b>	<b>19</b>	<b>48</b>	<b>67</b>	<b>9</b>	<b>4</b>	<b>13</b>	<b>28</b>	<b>52</b>	<b>80</b>
<b>Wetenschappen</b>									
Informatica	74	5	79	2	-	2	76	5	81
Statistics	5	8	13	57	22	79	62	30	92
<b>Totaal</b>	<b>79</b>	<b>13</b>	<b>92</b>	<b>59</b>	<b>22</b>	<b>81</b>	<b>138</b>	<b>35</b>	<b>173</b>
<b>Totaal master</b>	<b>98</b>	<b>61</b>	<b>159</b>	<b>68</b>	<b>26</b>	<b>94</b>	<b>166</b>	<b>87</b>	<b>253</b>
<b>Totaal BAMA-opleidingen</b>	<b>332</b>	<b>270</b>	<b>602</b>	<b>77</b>	<b>44</b>	<b>121</b>	<b>409</b>	<b>314</b>	<b>723</b>
<b>Academische graad van doctor</b>	42	54	96	24	22	46	66	76	142
<b>Voorbereidingsprogramma</b>	2	5	7	-	-	-	2	5	7
<b>Schakelprogramma</b>	29	28	57	-	1	1	29	29	58
<b>Totaal transnationale Universiteit Limburg</b>	<b>405</b>	<b>357</b>	<b>762</b>	<b>101</b>	<b>67</b>	<b>168</b>	<b>506</b>	<b>424</b>	<b>930</b>

**HOGER ONDERWIJS**  
**Aantal inschrijvingen per opleiding**  
**Universiteit Antwerpen**

	Belgische studenten			Studenten van vreemde nationaliteit			Totaal		
	M	V	T	M	V	T	M	V	T
<b>Academisch gerichte bachelor</b>									
<b>Biomedische wetenschappen</b>									
Biomedische wetenschappen	114	213	327	36	73	109	150	286	436
<b>Totaal</b>	<b>114</b>	<b>213</b>	<b>327</b>	<b>36</b>	<b>73</b>	<b>109</b>	<b>150</b>	<b>286</b>	<b>436</b>
<b>Diergeneeskunde</b>									
Diergeneeskunde	42	187	229	48	188	236	90	375	465
<b>Totaal</b>	<b>42</b>	<b>187</b>	<b>229</b>	<b>48</b>	<b>188</b>	<b>236</b>	<b>90</b>	<b>375</b>	<b>465</b>
<b>Economische en toegepaste economische wetenschappen</b>									
TEW: bedrijfskunde	424	307	731	37	27	64	461	334	795
TEW: economisch beleid	34	20	54	4	3	7	38	23	61
TEW: handelsingenieur	258	136	394	2	6	8	260	142	402
TEW: handelsingenieur in de beleidsinformatica	106	33	139	3	-	3	109	33	142
<b>Totaal</b>	<b>822</b>	<b>496</b>	<b>1.318</b>	<b>46</b>	<b>36</b>	<b>82</b>	<b>868</b>	<b>532</b>	<b>1.400</b>
<b>Economische en toegepaste economische wetenschappen; Politieke en sociale wetenschappen</b>									
Sociaal-economische wetenschappen	97	161	258	9	11	20	106	172	278
<b>Totaal</b>	<b>97</b>	<b>161</b>	<b>258</b>	<b>9</b>	<b>11</b>	<b>20</b>	<b>106</b>	<b>172</b>	<b>278</b>
<b>Farmaceutische wetenschappen</b>									
Farmaceutische wetenschappen	66	207	273	8	19	27	74	226	300
<b>Totaal</b>	<b>66</b>	<b>207</b>	<b>273</b>	<b>8</b>	<b>19</b>	<b>27</b>	<b>74</b>	<b>226</b>	<b>300</b>
<b>Geneeskunde</b>									
Geneeskunde	128	132	260	42	36	78	170	168	338
<b>Totaal</b>	<b>128</b>	<b>132</b>	<b>260</b>	<b>42</b>	<b>36</b>	<b>78</b>	<b>170</b>	<b>168</b>	<b>338</b>
<b>Geschiedenis</b>									
Geschiedenis	190	106	296	6	8	14	196	114	310
<b>Totaal</b>	<b>190</b>	<b>106</b>	<b>296</b>	<b>6</b>	<b>8</b>	<b>14</b>	<b>196</b>	<b>114</b>	<b>310</b>
<b>Politieke en sociale wetenschappen</b>									
Communicatiewetenschappen	126	251	377	7	15	22	133	266	399
Politieke wetenschappen	107	66	173	5	4	9	112	70	182
Sociologie	57	121	178	3	9	12	60	130	190
<b>Totaal</b>	<b>290</b>	<b>438</b>	<b>728</b>	<b>15</b>	<b>28</b>	<b>43</b>	<b>305</b>	<b>466</b>	<b>771</b>
<b>Rechten, notariaat en criminologische wetenschappen</b>									
Rechten	495	721	1.216	21	42	63	516	763	1.279
<b>Totaal</b>	<b>495</b>	<b>721</b>	<b>1.216</b>	<b>21</b>	<b>42</b>	<b>63</b>	<b>516</b>	<b>763</b>	<b>1.279</b>
<b>Taal- en letterkunde</b>									
Taal- en letterkunde: combinatie 2 talen	168	565	733	14	42	56	182	607	789
<b>Totaal</b>	<b>168</b>	<b>565</b>	<b>733</b>	<b>14</b>	<b>42</b>	<b>56</b>	<b>182</b>	<b>607</b>	<b>789</b>
<b>Toegepaste biologische wetenschappen</b>									
Bio-ingenieurswetenschappen	105	70	175	4	3	7	109	73	182
<b>Totaal</b>	<b>105</b>	<b>70</b>	<b>175</b>	<b>4</b>	<b>3</b>	<b>7</b>	<b>109</b>	<b>73</b>	<b>182</b>
<b>Wetenschappen</b>									
Biochemie en biotechnologie	36	28	64	3	1	4	39	29	68
Biologie	104	78	182	3	9	12	107	87	194
Chemie	39	10	49	4	-	4	43	10	53
Fysica	79	17	96	4	-	4	83	17	100
Informatica	113	5	118	5	-	5	118	5	123
Wiskunde	28	16	44	3	-	3	31	16	47
<b>Totaal</b>	<b>399</b>	<b>154</b>	<b>553</b>	<b>22</b>	<b>10</b>	<b>32</b>	<b>421</b>	<b>164</b>	<b>585</b>
<b>Wijsbegeerte en moraalwetenschappen</b>									
Wijsbegeerte	116	50	166	14	4	18	130	54	184
<b>Totaal</b>	<b>116</b>	<b>50</b>	<b>166</b>	<b>14</b>	<b>4</b>	<b>18</b>	<b>130</b>	<b>54</b>	<b>184</b>
<b>Totaal academisch gerichte bachelor</b>	<b>3.032</b>	<b>3.500</b>	<b>6.532</b>	<b>285</b>	<b>500</b>	<b>785</b>	<b>3.317</b>	<b>4.000</b>	<b>7.317</b>
<b>Master en basisopleidingen van twee cycli (2de cyclus van 2)</b>									
<b>Biomedische wetenschappen</b>									
Biomedische wetenschappen	28	63	91	5	10	15	33	73	106
<b>Totaal</b>	<b>28</b>	<b>63</b>	<b>91</b>	<b>5</b>	<b>10</b>	<b>15</b>	<b>33</b>	<b>73</b>	<b>106</b>



**HOGER ONDERWIJS**  
**Aantal inschrijvingen per opleiding (vervolg)**  
**Universiteit Antwerpen**

	Belgische studenten			Studenten van vreemde nationaliteit			Totaal		
	M	V	T	M	V	T	M	V	T
<b>Economische en toegepaste economische wetenschappen</b>									
Applied Economic Sciences: Business Administration	1	2	3	25	28	53	26	30	56
Applied Economic Sciences: Economic Policy	-	-	-	5	2	7	5	2	7
Cultuurmanagement	20	82	102	2	15	17	22	97	119
Organisatie en management	60	61	121	11	15	26	71	76	147
TEW: bedrijfskunde	147	124	271	5	10	15	152	134	286
TEW: economisch beleid	12	3	15	1	1	2	13	4	17
TEW: handelsingenieur	134	81	215	1	1	2	135	82	217
TEW: handelsingenieur in de beleidsinformatica	54	15	69	1	-	1	55	15	70
<b>Totaal</b>	<b>428</b>	<b>368</b>	<b>796</b>	<b>51</b>	<b>72</b>	<b>123</b>	<b>479</b>	<b>440</b>	<b>919</b>
<b>Economische en toegepaste economische wetenschappen;</b>									
<b>Politieke en sociale wetenschappen</b>									
Sociaal-economische wetenschappen	8	24	32	2	-	2	10	24	34
<b>Totaal</b>	<b>8</b>	<b>24</b>	<b>32</b>	<b>2</b>	<b>-</b>	<b>2</b>	<b>10</b>	<b>24</b>	<b>34</b>
<b>Farmaceutische wetenschappen</b>									
Farmaceutische zorg	9	87	96	2	6	8	11	93	104
Geneesmiddelenontwikkeling	26	44	70	2	3	5	28	47	75
<b>Totaal</b>	<b>35</b>	<b>131</b>	<b>166</b>	<b>4</b>	<b>9</b>	<b>13</b>	<b>39</b>	<b>140</b>	<b>179</b>
<b>Geneeskunde</b>									
Geneeskunde	145	222	367	49	50	99	194	272	466
Geneeskunde (arts)	-	-	-	-	1	1	-	1	1
<b>Totaal</b>	<b>145</b>	<b>222</b>	<b>367</b>	<b>49</b>	<b>51</b>	<b>100</b>	<b>194</b>	<b>273</b>	<b>467</b>
<b>Geschiedenis</b>									
Geschiedenis	41	29	70	2	1	3	43	30	73
<b>Totaal</b>	<b>41</b>	<b>29</b>	<b>70</b>	<b>2</b>	<b>1</b>	<b>3</b>	<b>43</b>	<b>30</b>	<b>73</b>
<b>Politieke en sociale wetenschappen</b>									
Communicatiewetenschappen	45	92	137	14	21	35	59	113	172
Filmstudies en visuele cultuur	26	43	69	4	15	19	30	58	88
Politieke communicatie	24	19	43	7	9	16	31	28	59
Sociologie	21	50	71	1	3	4	22	53	75
Vergelijkende en Europese politiek	28	16	44	2	6	8	30	22	52
<b>Totaal</b>	<b>144</b>	<b>220</b>	<b>364</b>	<b>28</b>	<b>54</b>	<b>82</b>	<b>172</b>	<b>274</b>	<b>446</b>
<b>Politieke en sociale wetenschappen; Wetenschappen</b>									
Milieuwetenschap	54	23	77	3	1	4	57	24	81
<b>Totaal</b>	<b>54</b>	<b>23</b>	<b>77</b>	<b>3</b>	<b>1</b>	<b>4</b>	<b>57</b>	<b>24</b>	<b>81</b>
<b>Psychologie en pedagogische wetenschappen</b>									
Opleidings- en onderwijswetenschappen	34	59	93	1	-	1	35	59	94
<b>Totaal</b>	<b>34</b>	<b>59</b>	<b>93</b>	<b>1</b>	<b>-</b>	<b>1</b>	<b>35</b>	<b>59</b>	<b>94</b>
<b>Rechten, notariaat en criminologische wetenschappen</b>									
Rechten	178	304	482	6	9	15	184	313	497
<b>Totaal</b>	<b>178</b>	<b>304</b>	<b>482</b>	<b>6</b>	<b>9</b>	<b>15</b>	<b>184</b>	<b>313</b>	<b>497</b>
<b>Taal- en letterkunde</b>									
Literatuur van de moderniteit	11	21	32	1	1	2	12	22	34
Meertalige professionele communicatie	17	93	110	5	16	21	22	109	131
Taal- en letterkunde	37	118	155	3	9	12	40	127	167
Taalkunde	2	12	14	-	3	3	2	15	17
Theater- en filmwetenschap	22	49	71	2	5	7	24	54	78
<b>Totaal</b>	<b>89</b>	<b>293</b>	<b>382</b>	<b>11</b>	<b>34</b>	<b>45</b>	<b>100</b>	<b>327</b>	<b>427</b>
<b>Wetenschappen</b>									
Biochemie en biotechnologie	20	22	42	-	-	-	20	22	42
Biologie	38	37	75	-	2	2	38	39	77
Biology	10	7	17	3	4	7	13	11	24
Chemie	31	7	38	-	1	1	31	8	39
Computer Science	1	-	1	7	2	9	8	2	10
Fysica	24	7	31	-	-	-	24	7	31
Informatica	47	2	49	-	-	-	47	2	49
Physics	-	-	-	3	-	3	3	-	3
Wiskunde	7	3	10	-	-	-	7	3	10
<b>Totaal</b>	<b>178</b>	<b>85</b>	<b>263</b>	<b>13</b>	<b>9</b>	<b>22</b>	<b>191</b>	<b>94</b>	<b>285</b>

**HOGER ONDERWIJS**  
**Aantal inschrijvingen per opleiding (vervolg)**  
**Universiteit Antwerpen**

	Belgische studenten			Studenten van vreemde nationaliteit			Totaal		
	M	V	T	M	V	T	M	V	T
<b>Wijsbegeerte en moraalwetenschappen</b>									
Wijsbegeerte	37	18	55	3	3	6	40	21	61
<b>Totaal</b>	<b>37</b>	<b>18</b>	<b>55</b>	<b>3</b>	<b>3</b>	<b>6</b>	<b>40</b>	<b>21</b>	<b>61</b>
<b>Totaal master en basisopleidingen van twee cycli (2de cyclus van 2)</b>	<b>1.399</b>	<b>1.839</b>	<b>3.238</b>	<b>178</b>	<b>253</b>	<b>431</b>	<b>1.577</b>	<b>2.092</b>	<b>3.669</b>
<b>Totaal BAMA en basisopleidingen</b>	<b>4.431</b>	<b>5.339</b>	<b>9.770</b>	<b>463</b>	<b>753</b>	<b>1.216</b>	<b>4.894</b>	<b>6.092</b>	<b>10.986</b>
<b>Master na master</b>	240	293	533	86	99	185	326	392	718
<b>Specifieke lerarenopleiding na master</b>	86	142	228	3	6	9	89	148	237
<b>Academische graad van doctor</b>	473	481	954	270	197	467	743	678	1.421
<b>Vorbereidingsprogramma</b>	71	103	174	65	114	179	136	217	353
<b>Schakelprogramma</b>	241	490	731	4	11	15	245	501	746
<b>Totaal Universiteit Antwerpen</b>	<b>5.542</b>	<b>6.848</b>	<b>12.390</b>	<b>891</b>	<b>1.180</b>	<b>2.071</b>	<b>6.433</b>	<b>8.028</b>	<b>14.461</b>

**HOGER ONDERWIJS**  
**Aantal inschrijvingen per opleiding**  
**Universiteit Gent**

	Belgische studenten			Studenten van vreemde nationaliteit			Totaal		
	M	V	T	M	V	T	M	V	T
<b>Academisch gerichte bachelor</b>									
<b>Archeologie en kunstwetenschappen</b>									
Archeologie	60	72	132	2	5	7	62	77	139
Kunstwetenschappen	82	267	349	4	8	12	86	275	361
<b>Totaal</b>	<b>142</b>	<b>339</b>	<b>481</b>	<b>6</b>	<b>13</b>	<b>19</b>	<b>148</b>	<b>352</b>	<b>500</b>
<b>Bewegings- en revalidatiewetenschappen</b>									
Lichamelijke opvoeding en bewegingswetenschappen	232	119	351	4	2	6	236	121	357
<b>Totaal</b>	<b>232</b>	<b>119</b>	<b>351</b>	<b>4</b>	<b>2</b>	<b>6</b>	<b>236</b>	<b>121</b>	<b>357</b>
<b>Biomedische wetenschappen</b>									
Biomedische wetenschappen	98	259	357	7	11	18	105	270	375
<b>Totaal</b>	<b>98</b>	<b>259</b>	<b>357</b>	<b>7</b>	<b>11</b>	<b>18</b>	<b>105</b>	<b>270</b>	<b>375</b>
<b>Diergeneeskunde</b>									
Diergeneeskunde	168	457	625	37	152	189	205	609	814
<b>Totaal</b>	<b>168</b>	<b>457</b>	<b>625</b>	<b>37</b>	<b>152</b>	<b>189</b>	<b>205</b>	<b>609</b>	<b>814</b>
<b>Economische en toegepaste economische wetenschappen</b>									
Economische wetenschappen	48	25	73	1	3	4	49	28	77
Economische wetenschappen/TEW/TEW: handelsingenieur	385	239	624	9	8	17	394	247	641
TEW: handelsingenieur	294	158	452	4	-	4	298	158	456
Toegepaste economische wetenschappen	261	209	470	5	1	6	266	210	476
<b>Totaal</b>	<b>988</b>	<b>631</b>	<b>1.619</b>	<b>19</b>	<b>12</b>	<b>31</b>	<b>1.007</b>	<b>643</b>	<b>1.650</b>
<b>Farmaceutische wetenschappen</b>									
Farmaceutische wetenschappen	140	458	598	8	10	18	148	468	616
<b>Totaal</b>	<b>140</b>	<b>458</b>	<b>598</b>	<b>8</b>	<b>10</b>	<b>18</b>	<b>148</b>	<b>468</b>	<b>616</b>
<b>Geneeskunde</b>									
Geneeskunde	328	436	764	8	6	14	336	442	778
<b>Totaal</b>	<b>328</b>	<b>436</b>	<b>764</b>	<b>8</b>	<b>6</b>	<b>14</b>	<b>336</b>	<b>442</b>	<b>778</b>
<b>Geschiedenis</b>									
Geschiedenis	410	198	608	7	3	10	417	201	618
<b>Totaal</b>	<b>410</b>	<b>198</b>	<b>608</b>	<b>7</b>	<b>3</b>	<b>10</b>	<b>417</b>	<b>201</b>	<b>618</b>
<b>Geschiedenis; Taal- en letterkunde</b>									
Afrikaanse talen en culturen	13	26	39	-	-	-	13	26	39
Oosterse talen en culturen	94	142	236	7	11	18	101	153	254
Oost-Europese talen en culturen	29	49	78	2	7	9	31	56	87
<b>Totaal</b>	<b>136</b>	<b>217</b>	<b>353</b>	<b>9</b>	<b>18</b>	<b>27</b>	<b>145</b>	<b>235</b>	<b>380</b>
<b>Politieke en sociale wetenschappen</b>									
Communicatiewetenschappen	212	405	617	2	7	9	214	412	626
Politieke wetenschappen	274	138	412	3	5	8	277	143	420
Sociologie	58	97	155	2	1	3	60	98	158
<b>Totaal</b>	<b>544</b>	<b>640</b>	<b>1.184</b>	<b>7</b>	<b>13</b>	<b>20</b>	<b>551</b>	<b>653</b>	<b>1.204</b>
<b>Psychologie en pedagogische wetenschappen</b>									
Pedagogische wetenschappen	29	514	543	2	6	8	31	520	551
Psychologie	328	1.247	1.575	10	44	54	338	1.291	1.629
<b>Totaal</b>	<b>357</b>	<b>1.761</b>	<b>2.118</b>	<b>12</b>	<b>50</b>	<b>62</b>	<b>369</b>	<b>1.811</b>	<b>2.180</b>
<b>Rechten, notariaat en criminologische wetenschappen</b>									
Criminologische wetenschappen	222	401	623	1	10	11	223	411	634
Rechten	772	953	1.725	13	16	29	785	969	1.754
<b>Totaal</b>	<b>994</b>	<b>1.354</b>	<b>2.348</b>	<b>14</b>	<b>26</b>	<b>40</b>	<b>1.008</b>	<b>1.380</b>	<b>2.388</b>
<b>Sociale gezondheidswetenschappen</b>									
Logopedische en audiologische wetenschappen	6	200	206	-	1	1	6	201	207
<b>Totaal</b>	<b>6</b>	<b>200</b>	<b>206</b>	<b>-</b>	<b>1</b>	<b>1</b>	<b>6</b>	<b>201</b>	<b>207</b>
<b>Taal- en letterkunde</b>									
Taal- en letterkunde: combinatie 2 talen	296	717	1.013	5	17	22	301	734	1.035
<b>Totaal</b>	<b>296</b>	<b>717</b>	<b>1.013</b>	<b>5</b>	<b>17</b>	<b>22</b>	<b>301</b>	<b>734</b>	<b>1.035</b>
<b>Tandheelkunde</b>									
Tandheelkunde	45	81	126	3	4	7	48	85	133
<b>Totaal</b>	<b>45</b>	<b>81</b>	<b>126</b>	<b>3</b>	<b>4</b>	<b>7</b>	<b>48</b>	<b>85</b>	<b>133</b>
<b>Toegepaste biologische wetenschappen</b>									
Bio-ingenieurswetenschappen	381	264	645	2	1	3	383	265	648
<b>Totaal</b>	<b>381</b>	<b>264</b>	<b>645</b>	<b>2</b>	<b>1</b>	<b>3</b>	<b>383</b>	<b>265</b>	<b>648</b>

**HOGER ONDERWIJS**  
**Aantal inschrijvingen per opleiding (vervolg)**  
**Universiteit Gent**

	Belgische studenten			Studenten van vreemde nationaliteit			Totaal		
	M	V	T	M	V	T	M	V	T
<b>Toegepaste wetenschappen</b>									
Ingenieurswetenschappen	284	46	330	4	1	5	288	47	335
Ingenieurswetenschappen: architectuur	193	131	324	3	4	7	196	135	331
Ingenieurswetenschappen: bouwkunde	90	17	107	-	1	1	90	18	108
Ingenieurswetenschappen: chemische technologie en materiaalkunde	55	29	84	-	1	1	55	30	85
Ingenieurswetenschappen: computerwetenschappen	60	9	69	4	-	4	64	9	73
Ingenieurswetenschappen: elektrotechniek	78	10	88	1	-	1	79	10	89
Ingenieurswetenschappen: toegepaste natuurkunde	49	9	58	1	-	1	50	9	59
Ingenieurswetenschappen: werktuigkunde-elektrotechniek	128	9	137	2	-	2	130	9	139
<b>Totaal</b>	<b>937</b>	<b>260</b>	<b>1.197</b>	<b>15</b>	<b>7</b>	<b>22</b>	<b>952</b>	<b>267</b>	<b>1.219</b>
<b>Wetenschappen</b>									
Biochemie en biotechnologie	121	108	229	4	2	6	125	110	235
Biologie	113	107	220	1	3	4	114	110	224
Chemie	112	35	147	-	3	3	112	38	150
Fysica en sterrenkunde	107	31	138	2	1	3	109	32	141
Geografie en geomatica	63	44	107	-	1	1	63	45	108
Geologie	61	27	88	2	-	2	63	27	90
Informatica	195	14	209	4	-	4	199	14	213
Wiskunde	64	47	111	2	-	2	66	47	113
<b>Totaal</b>	<b>836</b>	<b>413</b>	<b>1.249</b>	<b>15</b>	<b>10</b>	<b>25</b>	<b>851</b>	<b>423</b>	<b>1.274</b>
<b>Wijsbegeerte en moraalwetenschappen</b>									
Moraalwetenschappen	49	35	84	-	1	1	49	36	85
Wijsbegeerte	100	29	129	3	5	8	103	34	137
<b>Totaal</b>	<b>149</b>	<b>64</b>	<b>213</b>	<b>3</b>	<b>6</b>	<b>9</b>	<b>152</b>	<b>70</b>	<b>222</b>
<b>Totaal academisch gerichte bachelor</b>	<b>7.187</b>	<b>8.868</b>	<b>16.055</b>	<b>181</b>	<b>362</b>	<b>543</b>	<b>7.368</b>	<b>9.230</b>	<b>16.598</b>
<b>Master</b>									
<b>Archeologie en kunstwetenschappen</b>									
Archeologie	21	30	51	4	-	4	25	30	55
Kunstwetenschappen	20	81	101	-	8	8	20	89	109
<b>Totaal</b>	<b>41</b>	<b>111</b>	<b>152</b>	<b>4</b>	<b>8</b>	<b>12</b>	<b>45</b>	<b>119</b>	<b>164</b>
<b>Bewegings- en revalidatiewetenschappen</b>									
Lichamelijke opvoeding en bewegingswetenschappen	80	43	123	1	-	1	81	43	124
<b>Totaal</b>	<b>80</b>	<b>43</b>	<b>123</b>	<b>1</b>	<b>-</b>	<b>1</b>	<b>81</b>	<b>43</b>	<b>124</b>
<b>Biomedische wetenschappen</b>									
Biomedische wetenschappen	24	116	140	-	-	-	24	116	140
<b>Totaal</b>	<b>24</b>	<b>116</b>	<b>140</b>	<b>-</b>	<b>-</b>	<b>-</b>	<b>24</b>	<b>116</b>	<b>140</b>
<b>Diergeneeskunde</b>									
Diergeneeskunde	112	330	442	29	149	178	141	479	620
<b>Totaal</b>	<b>112</b>	<b>330</b>	<b>442</b>	<b>29</b>	<b>149</b>	<b>178</b>	<b>141</b>	<b>479</b>	<b>620</b>
<b>Economische en toegepaste economische wetenschappen</b>									
Algemene economie	45	17	62	1	1	2	46	18	64
Bedrijfseconomie	127	85	212	1	1	2	128	86	214
Economische wetenschappen	29	15	44	-	1	1	29	16	45
TEW: handelsingenieur	214	102	316	1	-	1	215	102	317
Toegepaste economische wetenschappen	131	134	265	2	1	3	133	135	268
<b>Totaal</b>	<b>546</b>	<b>353</b>	<b>899</b>	<b>5</b>	<b>4</b>	<b>9</b>	<b>551</b>	<b>357</b>	<b>908</b>
<b>Farmaceutische wetenschappen</b>									
Farmaceutische zorg	39	173	212	1	3	4	40	176	216
Geneesmiddelenontwikkeling	36	41	77	-	2	2	36	43	79
<b>Totaal</b>	<b>75</b>	<b>214</b>	<b>289</b>	<b>1</b>	<b>5</b>	<b>6</b>	<b>76</b>	<b>219</b>	<b>295</b>
<b>Geneeskunde</b>									
Geneeskunde	323	511	834	4	7	11	327	518	845
<b>Totaal</b>	<b>323</b>	<b>511</b>	<b>834</b>	<b>4</b>	<b>7</b>	<b>11</b>	<b>327</b>	<b>518</b>	<b>845</b>
<b>Geschiedenis</b>									
Geschiedenis	143	80	223	4	-	4	147	80	227
<b>Totaal</b>	<b>143</b>	<b>80</b>	<b>223</b>	<b>4</b>	<b>-</b>	<b>4</b>	<b>147</b>	<b>80</b>	<b>227</b>
<b>Geschiedenis; Taal- en letterkunde</b>									
Afrikaanse talen en culturen	3	14	17	-	-	-	3	14	17
Oosterse talen en culturen	29	38	67	2	2	4	31	40	71
Oost-Europese talen en culturen	12	21	33	1	-	1	13	21	34
<b>Totaal</b>	<b>44</b>	<b>73</b>	<b>117</b>	<b>3</b>	<b>2</b>	<b>5</b>	<b>47</b>	<b>75</b>	<b>122</b>

**HOGER ONDERWIJS**  
**Aantal inschrijvingen per opleiding (vervolg)**  
**Universiteit Gent**

	Belgische studenten			Studenten van vreemde nationaliteit			Totaal		
	M	V	T	M	V	T	M	V	T
<b>Politieke en sociale wetenschappen</b>									
Communicatiewetenschappen	133	264	397	5	3	8	138	267	405
EU-studies	81	63	144	-	5	5	81	68	149
Politieke wetenschappen	119	72	191	-	2	2	119	74	193
Sociologie	26	60	86	-	2	2	26	62	88
<b>Totaal</b>	<b>359</b>	<b>459</b>	<b>818</b>	<b>5</b>	<b>12</b>	<b>17</b>	<b>364</b>	<b>471</b>	<b>835</b>
<b>Psychologie en pedagogische wetenschappen</b>									
Pedagogische wetenschappen	57	487	544	1	6	7	58	493	551
Psychologie	144	638	782	1	8	9	145	646	791
<b>Totaal</b>	<b>201</b>	<b>1.125</b>	<b>1.326</b>	<b>2</b>	<b>14</b>	<b>16</b>	<b>203</b>	<b>1.139</b>	<b>1.342</b>
<b>Rechten, notariaat en criminologische wetenschappen</b>									
Criminologische wetenschappen	75	154	229	1	3	4	76	157	233
Rechten	341	490	831	4	6	10	345	496	841
<b>Totaal</b>	<b>416</b>	<b>644</b>	<b>1.060</b>	<b>5</b>	<b>9</b>	<b>14</b>	<b>421</b>	<b>653</b>	<b>1.074</b>
<b>Sociale gezondheidswetenschappen</b>									
Gezondheidsvoorlichting en -bevordering	5	93	98	-	4	4	5	97	102
Logopedische en audiologische wetenschappen	1	96	97	-	-	-	1	96	97
Management en beleid van de gezondheidszorg	37	71	108	-	3	3	37	74	111
<b>Totaal</b>	<b>43</b>	<b>260</b>	<b>303</b>	<b>-</b>	<b>7</b>	<b>7</b>	<b>43</b>	<b>267</b>	<b>310</b>
<b>Taal- en letterkunde</b>									
Historische taal- en letterkunde	5	8	13	-	-	-	5	8	13
Taal- en letterkunde	71	202	273	6	7	13	77	209	286
Vergelijkende moderne letterkunde	12	36	48	-	2	2	12	38	50
<b>Totaal</b>	<b>88</b>	<b>246</b>	<b>334</b>	<b>6</b>	<b>9</b>	<b>15</b>	<b>94</b>	<b>255</b>	<b>349</b>
<b>Tandheelkunde</b>									
Tandheelkunde	33	59	92	6	7	13	39	66	105
<b>Totaal</b>	<b>33</b>	<b>59</b>	<b>92</b>	<b>6</b>	<b>7</b>	<b>13</b>	<b>39</b>	<b>66</b>	<b>105</b>
<b>Toegepaste biologische wetenschappen</b>									
Aquaculture	4	1	5	25	16	41	29	17	46
Bio-ingenieurswetenschappen: bos en natuurbeheer	18	15	33	-	-	-	18	15	33
Bio-ingenieurswetenschappen: cel- en genbiotechnologie	37	39	76	-	1	1	37	40	77
Bio-ingenieurswetenschappen: chemie en bioprocestechnologie	56	26	82	-	-	-	56	26	82
Bio-ingenieurswetenschappen: land- en waterbeheer	15	7	22	-	-	-	15	7	22
Bio-ingenieurswetenschappen: landbouwkunde	36	33	69	-	1	1	36	34	70
Bio-ingenieurswetenschappen: levensmiddelenwetenschappen en voeding	14	32	46	-	1	1	14	33	47
Bio-ingenieurswetenschappen: milieutechnologie	47	47	94	-	-	-	47	47	94
Environmental Sanitation	1	1	2	29	36	65	30	37	67
Environmental Technology and Engineering (EM)	-	-	-	10	10	20	10	10	20
Rural Development	1	-	1	29	29	58	30	29	59
Nutrition and Rural Development	3	8	11	43	47	90	46	55	101
<b>Totaal</b>	<b>232</b>	<b>209</b>	<b>441</b>	<b>136</b>	<b>141</b>	<b>277</b>	<b>368</b>	<b>350</b>	<b>718</b>
<b>Toegepaste wetenschappen</b>									
Fire Safety Engineering (EM)	3	-	3	25	9	34	28	9	37
Ingenieurswetenschappen: architectuur	92	87	179	1	1	2	93	88	181
Ingenieurswetenschappen: bedrijfskundige systeemtechnieken en operationeel onderzoek	51	11	62	1	1	2	52	12	64
Ingenieurswetenschappen: bouwkunde	125	30	155	1	1	2	126	31	157
Ingenieurswetenschappen: chemische technologie	34	6	40	-	-	-	34	6	40
Ingenieurswetenschappen: computerwetenschappen	156	7	163	3	-	3	159	7	166
Ingenieurswetenschappen: elektrotechniek (ICT)	63	4	67	-	-	-	63	4	67
Ingenieurswetenschappen: materiaalkunde	13	13	26	-	-	-	13	13	26
Ingenieurswetenschappen: toegepaste natuurkunde	29	4	33	1	-	1	30	4	34
Ingenieurswetenschappen: werktuigkunde-elektrotechniek	155	6	161	-	-	-	155	6	161
Nuclear Fusion (EM)	3	-	3	30	10	40	33	10	43
Stedenbouw en ruimtelijke planning	13	17	30	-	2	2	13	19	32
Textile Engineering	2	-	2	1	2	3	3	2	5
<b>Totaal</b>	<b>739</b>	<b>185</b>	<b>924</b>	<b>63</b>	<b>26</b>	<b>89</b>	<b>802</b>	<b>211</b>	<b>1.013</b>

**HOGER ONDERWIJS**  
**Aantal inschrijvingen per opleiding (vervolg)**  
**Universiteit Gent**

	Belgische studenten			Studenten van vreemde nationaliteit			Totaal		
	M	V	T	M	V	T	M	V	T
<b>Wetenschappen</b>									
Biochemie en biotechnologie	46	80	126	4	4	8	50	84	134
Biologie	46	37	83	-	2	2	46	39	85
Geografie	36	22	58	-	-	-	36	22	58
Geologie	27	18	45	-	1	1	27	19	46
Geomatica en landmeetkunde	24	12	36	1	-	1	25	12	37
Marine Biodiversity and Conservation (EM)	4	3	7	32	54	86	36	57	93
Nematology	-	-	-	18	13	31	18	13	31
Nematology (EM)	1	-	1	16	9	25	17	9	26
Wiskunde	25	14	39	-	-	-	25	14	39
Wiskundige informatica	11	1	12	-	-	-	11	1	12
<b>Totaal</b>	<b>220</b>	<b>187</b>	<b>407</b>	<b>71</b>	<b>83</b>	<b>154</b>	<b>291</b>	<b>270</b>	<b>561</b>
<b>Wijsbegeerte en moraalwetenschappen</b>									
Moraalwetenschappen	13	21	34	-	-	-	13	21	34
Wijsbegeerte	29	10	39	1	-	1	30	10	40
<b>Totaal</b>	<b>42</b>	<b>31</b>	<b>73</b>	<b>1</b>	<b>-</b>	<b>1</b>	<b>43</b>	<b>31</b>	<b>74</b>
<b>Totaal master</b>	<b>3.761</b>	<b>5.236</b>	<b>8.997</b>	<b>346</b>	<b>483</b>	<b>829</b>	<b>4.107</b>	<b>5.719</b>	<b>9.826</b>
<b>Totaal BAMA-opleidingen</b>	<b>10.948</b>	<b>14.104</b>	<b>25.052</b>	<b>527</b>	<b>845</b>	<b>1.372</b>	<b>11.475</b>	<b>14.949</b>	<b>26.424</b>
<b>Master na master</b>	370	597	967	61	67	128	431	664	1.095
<b>Specifieke lerarenopleiding na master</b>	147	387	534	1	6	7	148	393	541
<b>Doctoraatsopleiding</b>	1.220	1.267	2.487	691	526	1.217	1.911	1.793	3.704
<b>Academische graad van doctor</b>	1.371	1.412	2.783	735	547	1.282	2.106	1.959	4.065
<b>Vorbereidingsprogramma</b>	233	193	426	6	12	18	239	205	444
<b>Schakelprogramma</b>	399	876	1.275	6	19	25	405	895	1.300
<b>Totaal Universiteit Gent</b>	<b>14.688</b>	<b>18.836</b>	<b>33.524</b>	<b>2.027</b>	<b>2.022</b>	<b>4.049</b>	<b>16.715</b>	<b>20.858</b>	<b>37.573</b>

**HOGER ONDERWIJS**  
**Aantal inschrijvingen per opleiding**  
**Universiteit Hasselt**

	Belgische studenten			Studenten van vreemde nationaliteit			Totaal		
	M	V	T	M	V	T	M	V	T
<b>Academisch gerichte bachelor</b>									
<b>Economische en toegepaste economische wetenschappen</b>									
TEW: handelsingenieur	99	70	169	3	1	4	102	71	173
TEW: handelsingenieur in de beleidsinformatica	25	4	29	2	1	3	27	5	32
Toegepaste economische wetenschappen	240	156	396	10	3	13	250	159	409
<b>Totaal</b>	<b>364</b>	<b>230</b>	<b>594</b>	<b>15</b>	<b>5</b>	<b>20</b>	<b>379</b>	<b>235</b>	<b>614</b>
<b>Geneeskunde</b>									
Geneeskunde	75	100	175	6	4	10	81	104	185
<b>Totaal</b>	<b>75</b>	<b>100</b>	<b>175</b>	<b>6</b>	<b>4</b>	<b>10</b>	<b>81</b>	<b>104</b>	<b>185</b>
<b>Verkeerskunde</b>									
Verkeerskunde	35	16	51	4	1	5	39	17	56
<b>Totaal</b>	<b>35</b>	<b>16</b>	<b>51</b>	<b>4</b>	<b>1</b>	<b>5</b>	<b>39</b>	<b>17</b>	<b>56</b>
<b>Wetenschappen</b>									
Biologie	45	37	82	-	3	3	45	40	85
Chemie	52	19	71	1	-	1	53	19	72
Fysica	49	3	52	1	-	1	50	3	53
Wiskunde	22	20	42	1	2	3	23	22	45
<b>Totaal</b>	<b>168</b>	<b>79</b>	<b>247</b>	<b>3</b>	<b>5</b>	<b>8</b>	<b>171</b>	<b>84</b>	<b>255</b>
<b>Totaal academisch gerichte bachelor</b>	<b>642</b>	<b>425</b>	<b>1.067</b>	<b>28</b>	<b>15</b>	<b>43</b>	<b>670</b>	<b>440</b>	<b>1.110</b>
<b>Master</b>									
<b>Economische en toegepaste economische wetenschappen</b>									
Management (E)	10	1	11	9	16	25	19	17	36
TEW: handelsingenieur	63	49	112	1	1	2	64	50	114
TEW: handelsingenieur in de beleidsinformatica	5	1	6	-	-	-	5	1	6
Toegepaste economische wetenschappen	86	60	146	-	-	-	86	60	146
<b>Totaal</b>	<b>164</b>	<b>111</b>	<b>275</b>	<b>10</b>	<b>17</b>	<b>27</b>	<b>174</b>	<b>128</b>	<b>302</b>
<b>Verkeerskunde</b>									
Verkeerskunde	27	15	42	22	3	25	49	18	67
<b>Totaal</b>	<b>27</b>	<b>15</b>	<b>42</b>	<b>22</b>	<b>3</b>	<b>25</b>	<b>49</b>	<b>18</b>	<b>67</b>
<b>Totaal master</b>	<b>191</b>	<b>126</b>	<b>317</b>	<b>32</b>	<b>20</b>	<b>52</b>	<b>223</b>	<b>146</b>	<b>369</b>
<b>Totaal BAMA-opleidingen</b>	<b>833</b>	<b>551</b>	<b>1.384</b>	<b>60</b>	<b>35</b>	<b>95</b>	<b>893</b>	<b>586</b>	<b>1.479</b>
<b>Specifieke lerarenopleiding na master</b>	5	7	12	-	-	-	5	7	12
<b>Academische graad van doctor</b>	98	79	177	40	38	78	138	117	255
<b>Vorbereidingsprogramma</b>	4	2	6	10	5	15	14	7	21
<b>Schakelprogramma</b>	17	4	21	3	-	3	20	4	24
<b>Totaal Universiteit Hasselt</b>	<b>957</b>	<b>643</b>	<b>1.600</b>	<b>113</b>	<b>78</b>	<b>191</b>	<b>1.070</b>	<b>721</b>	<b>1.791</b>

**HOGER ONDERWIJS**  
**Aantal inschrijvingen per opleiding**  
**Vrije Universiteit Brussel**

	Belgische studenten			Studenten van vreemde nationaliteit			Totaal		
	M	V	T	M	V	T	M	V	T
<b>Academisch gerichte bachelor</b>									
<b>Archeologie en kunstwetenschappen</b>									
Kunstwetenschappen en archeologie	33	52	85	1	8	9	34	60	94
<b>Totaal</b>	<b>33</b>	<b>52</b>	<b>85</b>	<b>1</b>	<b>8</b>	<b>9</b>	<b>34</b>	<b>60</b>	<b>94</b>
<b>Bewegings- en revalidatiewetenschappen</b>									
Lichamelijke opvoeding en bewegingswetenschappen	135	70	205	1	1	2	136	71	207
Revalidatiewetenschappen en kinesitherapie	146	160	306	4	7	11	150	167	317
<b>Totaal</b>	<b>281</b>	<b>230</b>	<b>511</b>	<b>5</b>	<b>8</b>	<b>13</b>	<b>286</b>	<b>238</b>	<b>524</b>
<b>Biomedische wetenschappen</b>									
Biomedische wetenschappen	52	97	149	35	46	81	87	143	230
<b>Totaal</b>	<b>52</b>	<b>97</b>	<b>149</b>	<b>35</b>	<b>46</b>	<b>81</b>	<b>87</b>	<b>143</b>	<b>230</b>
<b>Economische en toegepaste economische wetenschappen</b>									
TEW: handelsingenieur	190	82	272	7	3	10	197	85	282
Toegepaste economische wetenschappen	193	109	302	7	8	15	200	117	317
<b>Totaal</b>	<b>383</b>	<b>191</b>	<b>574</b>	<b>14</b>	<b>11</b>	<b>25</b>	<b>397</b>	<b>202</b>	<b>599</b>
<b>Farmaceutische wetenschappen</b>									
Farmaceutische wetenschappen	45	127	172	4	7	11	49	134	183
<b>Totaal</b>	<b>45</b>	<b>127</b>	<b>172</b>	<b>4</b>	<b>7</b>	<b>11</b>	<b>49</b>	<b>134</b>	<b>183</b>
<b>Geneeskunde</b>									
Geneeskunde	65	68	133	6	5	11	71	73	144
<b>Totaal</b>	<b>65</b>	<b>68</b>	<b>133</b>	<b>6</b>	<b>5</b>	<b>11</b>	<b>71</b>	<b>73</b>	<b>144</b>
<b>Geschiedenis</b>									
Geschiedenis	141	56	197	4	2	6	145	58	203
<b>Totaal</b>	<b>141</b>	<b>56</b>	<b>197</b>	<b>4</b>	<b>2</b>	<b>6</b>	<b>145</b>	<b>58</b>	<b>203</b>
<b>Politieke en sociale wetenschappen</b>									
Communicatiewetenschappen	97	176	273	4	14	18	101	190	291
Politieke wetenschappen	141	74	215	13	12	25	154	86	240
Sociologie	41	51	92	-	4	4	41	55	96
<b>Totaal</b>	<b>279</b>	<b>301</b>	<b>580</b>	<b>17</b>	<b>30</b>	<b>47</b>	<b>296</b>	<b>331</b>	<b>627</b>
<b>Psychologie en pedagogische wetenschappen</b>									
Agogische wetenschappen	18	88	106	-	1	1	18	89	107
Psychologie	104	372	476	19	57	76	123	429	552
<b>Totaal</b>	<b>122</b>	<b>460</b>	<b>582</b>	<b>19</b>	<b>58</b>	<b>77</b>	<b>141</b>	<b>518</b>	<b>659</b>
<b>Rechten, notariaat en criminologische wetenschappen</b>									
Criminologische wetenschappen	105	147	252	5	8	13	110	155	265
Rechten	265	372	637	7	32	39	272	404	676
<b>Totaal</b>	<b>370</b>	<b>519</b>	<b>889</b>	<b>12</b>	<b>40</b>	<b>52</b>	<b>382</b>	<b>559</b>	<b>941</b>
<b>Taal- en letterkunde</b>									
Taal- en letterkunde: combinatie 2 talen	54	149	203	11	20	31	65	169	234
<b>Totaal</b>	<b>54</b>	<b>149</b>	<b>203</b>	<b>11</b>	<b>20</b>	<b>31</b>	<b>65</b>	<b>169</b>	<b>234</b>
<b>Toegepaste biologische wetenschappen</b>									
Bio-ingenieurswetenschappen	52	56	108	1	1	2	53	57	110
<b>Totaal</b>	<b>52</b>	<b>56</b>	<b>108</b>	<b>1</b>	<b>1</b>	<b>2</b>	<b>53</b>	<b>57</b>	<b>110</b>
<b>Toegepaste wetenschappen</b>									
Ingenieurswetenschappen	154	35	189	7	-	7	161	35	196
Ingenieurswetenschappen: architectuur	58	47	105	2	1	3	60	48	108
<b>Totaal</b>	<b>212</b>	<b>82</b>	<b>294</b>	<b>9</b>	<b>1</b>	<b>10</b>	<b>221</b>	<b>83</b>	<b>304</b>
<b>Wetenschappen</b>									
Biologie	30	24	54	1	1	2	31	25	56
Chemie	25	12	37	2	2	4	27	14	41
Computerwetenschappen	79	6	85	7	-	7	86	6	92
Fysica en sterrenkunde	24	6	30	-	1	1	24	7	31
Geografie	26	14	40	1	-	1	27	14	41
Wiskunde	9	8	17	-	-	-	9	8	17
<b>Totaal</b>	<b>193</b>	<b>70</b>	<b>263</b>	<b>11</b>	<b>4</b>	<b>15</b>	<b>204</b>	<b>74</b>	<b>278</b>
<b>Wijsbegeerte en moraalwetenschappen</b>									
Wijsbegeerte en moraalwetenschappen	53	23	76	5	4	9	58	27	85
<b>Totaal</b>	<b>53</b>	<b>23</b>	<b>76</b>	<b>5</b>	<b>4</b>	<b>9</b>	<b>58</b>	<b>27</b>	<b>85</b>
<b>Totaal academisch gerichte bachelor</b>	<b>2.335</b>	<b>2.481</b>	<b>4.816</b>	<b>154</b>	<b>245</b>	<b>399</b>	<b>2.489</b>	<b>2.726</b>	<b>5.215</b>



**HOGER ONDERWIJS**  
**Aantal inschrijvingen per opleiding (vervolg)**  
**Vrije Universiteit Brussel**

	Belgische studenten			Studenten van vreemde nationaliteit			Totaal		
	M	V	T	M	V	T	M	V	T
<b>Master</b>									
<b>Archeologie en kunstwetenschappen</b>									
Kunstwetenschappen en archeologie	13	33	46	-	2	2	13	35	48
<b>Totaal</b>	<b>13</b>	<b>33</b>	<b>46</b>	<b>-</b>	<b>2</b>	<b>2</b>	<b>13</b>	<b>35</b>	<b>48</b>
<b>Archeologie en kunstwetenschappen; Economische en toegepaste economische wetensch.; Geschiedenis; Politieke en sociale wetenschappen; Psychologie en pedagogische wetensch.; Rechten, notariaat en criminologische wetensch.; Taal- en letterkunde; Wetenschappen</b>									
Urban Studies	1	2	3	10	8	18	11	10	21
<b>Totaal</b>	<b>1</b>	<b>2</b>	<b>3</b>	<b>10</b>	<b>8</b>	<b>18</b>	<b>11</b>	<b>10</b>	<b>21</b>
<b>Bewegings- en revalidatiewetenschappen</b>									
Lichamelijke opvoeding en bewegingswetenschappen	66	31	97	2	1	3	68	32	100
Revalidatiewetenschappen en kinesitherapie	32	49	81	15	10	25	47	59	106
<b>Totaal</b>	<b>98</b>	<b>80</b>	<b>178</b>	<b>17</b>	<b>11</b>	<b>28</b>	<b>115</b>	<b>91</b>	<b>206</b>
<b>Biomedische wetenschappen</b>									
Biomedische wetenschappen	8	18	26	1	2	3	9	20	29
<b>Totaal</b>	<b>8</b>	<b>18</b>	<b>26</b>	<b>1</b>	<b>2</b>	<b>3</b>	<b>9</b>	<b>20</b>	<b>29</b>
<b>Economische en toegepaste economische wetenschappen</b>									
Bedrijfskunde	137	89	226	4	3	7	141	92	233
Management (E)	44	26	70	155	156	311	199	182	381
Management Science	2	-	2	27	33	60	29	33	62
TEW: handelsingenieur	71	43	114	1	2	3	72	45	117
Toegepaste economische wetenschappen	77	34	111	2	2	4	79	36	115
<b>Totaal</b>	<b>331</b>	<b>192</b>	<b>523</b>	<b>189</b>	<b>196</b>	<b>385</b>	<b>520</b>	<b>388</b>	<b>908</b>
<b>Farmaceutische wetenschappen</b>									
Farmaceutische zorg	6	53	59	-	1	1	6	54	60
Geneesmiddelenontwikkeling	8	17	25	-	-	-	8	17	25
<b>Totaal</b>	<b>14</b>	<b>70</b>	<b>84</b>	<b>-</b>	<b>1</b>	<b>1</b>	<b>14</b>	<b>71</b>	<b>85</b>
<b>Geneeskunde</b>									
Geneeskunde	75	132	207	1	11	12	76	143	219
<b>Totaal</b>	<b>75</b>	<b>132</b>	<b>207</b>	<b>1</b>	<b>11</b>	<b>12</b>	<b>76</b>	<b>143</b>	<b>219</b>
<b>Geschiedenis</b>									
Geschiedenis	32	18	50	2	1	3	34	19	53
<b>Totaal</b>	<b>32</b>	<b>18</b>	<b>50</b>	<b>2</b>	<b>1</b>	<b>3</b>	<b>34</b>	<b>19</b>	<b>53</b>
<b>Politieke en sociale wetenschappen</b>									
Communicatiewetenschappen	51	123	174	1	3	4	52	126	178
Communication Studies	2	9	11	10	32	42	12	41	53
Politieke wetenschappen	74	49	123	6	6	12	80	55	135
Sociologie	17	27	44	1	4	5	18	31	49
<b>Totaal</b>	<b>144</b>	<b>208</b>	<b>352</b>	<b>18</b>	<b>45</b>	<b>63</b>	<b>162</b>	<b>253</b>	<b>415</b>
<b>Psychologie en pedagogische wetenschappen</b>									
Agogische wetenschappen	16	47	63	-	1	1	16	48	64
Educational Sciences	-	2	2	5	5	10	5	7	12
Onderwijskunde	3	15	18	-	1	1	3	16	19
Psychologie	48	252	300	2	13	15	50	265	315
<b>Totaal</b>	<b>67</b>	<b>316</b>	<b>383</b>	<b>7</b>	<b>20</b>	<b>27</b>	<b>74</b>	<b>336</b>	<b>410</b>
<b>Rechten, notariaat en criminologische wetenschappen</b>									
Criminologische wetenschappen	37	98	135	-	2	2	37	100	137
Rechten	127	191	318	4	11	15	131	202	333
<b>Totaal</b>	<b>164</b>	<b>289</b>	<b>453</b>	<b>4</b>	<b>13</b>	<b>17</b>	<b>168</b>	<b>302</b>	<b>470</b>
<b>Sociale gezondheidswetenschappen</b>									
Management en beleid van de gezondheidszorg	9	36	45	-	3	3	9	39	48
Management, zorg en beleid in de gerontologie	7	18	25	-	2	2	7	20	27
<b>Totaal</b>	<b>16</b>	<b>54</b>	<b>70</b>	<b>-</b>	<b>5</b>	<b>5</b>	<b>16</b>	<b>59</b>	<b>75</b>
<b>Taal- en letterkunde</b>									
Taal- en letterkunde	28	95	123	1	5	6	29	100	129
<b>Totaal</b>	<b>28</b>	<b>95</b>	<b>123</b>	<b>1</b>	<b>5</b>	<b>6</b>	<b>29</b>	<b>100</b>	<b>129</b>

**HOGER ONDERWIJS**  
**Aantal inschrijvingen per opleiding (vervolg)**  
**Vrije Universiteit Brussel**

	Belgische studenten			Studenten van vreemde nationaliteit			Totaal		
	M	V	T	M	V	T	M	V	T
<b>Toegepaste biologische wetenschappen</b>									
Bio-ingenieurswetenschappen: cel- en genbiotechnologie	16	16	32	-	-	-	16	16	32
Bio-ingenieurswetenschappen: chemie en bioprocesstechnologie	7	7	14	-	-	-	7	7	14
<b>Totaal</b>	<b>23</b>	<b>23</b>	<b>46</b>	<b>-</b>	<b>-</b>	<b>-</b>	<b>23</b>	<b>23</b>	<b>46</b>
<b>Toegepaste wetenschappen</b>									
Applied Sciences and Engineering: Applied Computer Science	5	-	5	30	7	37	35	7	42
Applied Sciences and Engineering: Computer Science	3	-	3	25	10	35	28	10	38
Architectural Engineering	11	11	22	-	1	1	11	12	23
Chemical and Material Engineering	3	2	5	1	-	1	4	2	6
Civil Engineering	12	2	14	-	-	-	12	2	14
Electro-Mechanical Engineering	17	4	21	2	-	2	19	4	23
Electronics and Information Technology Engineering	-	-	-	4	2	6	4	2	6
Ingenieurswetenschappen: architectuur	11	10	21	1	1	2	12	11	23
Ingenieurswetenschappen: bouwkunde	9	2	11	1	-	1	10	2	12
Ingenieurswetenschappen: chemie en materialen	9	-	9	-	-	-	9	-	9
Ingenieurswetenschappen: computerwetenschappen	49	3	52	1	-	1	50	3	53
Ingenieurswetenschappen: elektronica en informatietechn.	8	-	8	-	-	-	8	-	8
Ingenieurswetenschappen: toegepaste computerwetensch.	6	-	6	-	-	-	6	-	6
Ingenieurswetenschappen: werktuigkunde-elektrotechniek	19	1	20	-	-	-	19	1	20
Photonics (EM)	-	-	-	3	1	4	3	1	4
Veiligheidstechniek	5	-	5	-	-	-	5	-	5
<b>Totaal</b>	<b>167</b>	<b>35</b>	<b>202</b>	<b>68</b>	<b>22</b>	<b>90</b>	<b>235</b>	<b>57</b>	<b>292</b>
<b>Wetenschappen</b>									
Biologie	8	8	16	-	-	-	8	8	16
Biology	6	6	12	19	17	36	25	23	48
Biomolecular Sciences	1	-	1	3	8	11	4	8	12
Toegepaste informatica	15	1	16	-	-	-	15	1	16
Wiskunde	9	4	13	-	-	-	9	4	13
<b>Totaal</b>	<b>39</b>	<b>19</b>	<b>58</b>	<b>22</b>	<b>25</b>	<b>47</b>	<b>61</b>	<b>44</b>	<b>105</b>
<b>Wijsbegeerte en moraalwetenschappen</b>									
Wijsbegeerte en moraalwetenschappen	45	24	69	2	1	3	47	25	72
<b>Totaal</b>	<b>45</b>	<b>24</b>	<b>69</b>	<b>2</b>	<b>1</b>	<b>3</b>	<b>47</b>	<b>25</b>	<b>72</b>
<b>Totaal master</b>	<b>1.265</b>	<b>1.608</b>	<b>2.873</b>	<b>342</b>	<b>368</b>	<b>710</b>	<b>1.607</b>	<b>1.976</b>	<b>3.583</b>
<b>Totaal BAMA-opleidingen</b>	<b>3.600</b>	<b>4.089</b>	<b>7.689</b>	<b>496</b>	<b>613</b>	<b>1.109</b>	<b>4.096</b>	<b>4.702</b>	<b>8.798</b>
<b>Master na master</b>	187	223	410	72	99	171	259	322	581
<b>Specifieke lerarenopleiding na master</b>	43	75	118	1	3	4	44	78	122
<b>Doctoraatsopleiding</b>	263	252	515	268	155	423	531	407	938
<b>Academische graad van doctor</b>	424	399	823	343	218	561	767	617	1.384
<b>Vorbereidingsprogramma</b>	213	188	401	148	156	304	361	344	705
<b>Schakelprogramma</b>	303	441	744	18	32	50	321	473	794
<b>Totaal Vrije Universiteit Brussel</b>	<b>5.033</b>	<b>5.667</b>	<b>10.700</b>	<b>1.346</b>	<b>1.276</b>	<b>2.622</b>	<b>6.379</b>	<b>6.943</b>	<b>13.322</b>

**HOGER ONDERWIJS**  
**Aantal inschrijvingen per opleiding**  
**Gezamenlijke opleidingen**

	Belgische studenten			Studenten van vreemde nationaliteit			Totaal		
	M	V	T	M	V	T	M	V	T
<b>Professioneel gerichte bachelor</b>									
<b>Sociaal-agogisch werk</b>									
Erasmushogeschool Brussel - HUB-EHSAL - sociaal werk 50-50	21	88	109	2	4	6	23	92	115
<b>Totaal</b>	<b>21</b>	<b>88</b>	<b>109</b>	<b>2</b>	<b>4</b>	<b>6</b>	<b>23</b>	<b>92</b>	<b>115</b>
<b>Totaal professioneel gerichte bachelor</b>	<b>21</b>	<b>88</b>	<b>109</b>	<b>2</b>	<b>4</b>	<b>6</b>	<b>23</b>	<b>92</b>	<b>115</b>
<b>Academisch gerichte bachelor</b>									
<b>Audiovisuele en beeldende kunst</b>									
Katholieke Hogeschool Limburg - Provinciale Hogeschool Limburg - audiovisuele kunsten 82-18	86	34	120	10	2	12	96	36	132
Katholieke Hogeschool Limburg - Provinciale Hogeschool Limburg - beeldende kunsten 28-72	91	159	250	8	17	25	99	176	275
<b>Totaal</b>	<b>177</b>	<b>193</b>	<b>370</b>	<b>18</b>	<b>19</b>	<b>37</b>	<b>195</b>	<b>212</b>	<b>407</b>
<b>Bewegings- en revalidatiewetenschappen</b>									
Arteveldehogeschool - UGent - revalidatiewetenschappen en kinesitherapie 50-50	341	578	919	4	4	8	345	582	927
<b>Totaal</b>	<b>341</b>	<b>578</b>	<b>919</b>	<b>4</b>	<b>4</b>	<b>8</b>	<b>345</b>	<b>582</b>	<b>927</b>
<b>Handelwetenschappen en bedrijfskunde</b>									
HUB-EHSAL - HUB-KUBrussel - handelsingenieur 99-1	85	35	120	3	3	6	88	38	126
HUB-EHSAL - HUB-KUBrussel - handelwetenschappen 99-1	540	341	881	13	8	21	553	349	902
<b>Totaal</b>	<b>625</b>	<b>376</b>	<b>1.001</b>	<b>16</b>	<b>11</b>	<b>27</b>	<b>641</b>	<b>387</b>	<b>1.028</b>
<b>Industriële wetenschappen en technologie</b>									
Katholieke Hogeschool Limburg - XIOS Hogeschool Limburg - industriële wetenschappen 44-56	243	23	266	6	1	7	249	24	273
<b>Totaal</b>	<b>243</b>	<b>23</b>	<b>266</b>	<b>6</b>	<b>1</b>	<b>7</b>	<b>249</b>	<b>24</b>	<b>273</b>
<b>Rechten, notariaat en criminologische wetenschappen</b>									
HUB-KUBrussel - KU Leuven - rechten 65-35	109	162	271	-	6	6	109	168	277
tUL - KU Leuven - rechten 100-0	275	389	664	4	8	12	279	397	676
<b>Totaal</b>	<b>384</b>	<b>551</b>	<b>935</b>	<b>4</b>	<b>14</b>	<b>18</b>	<b>388</b>	<b>565</b>	<b>953</b>
<b>Totaal academisch gerichte bachelor</b>	<b>1.770</b>	<b>1.721</b>	<b>3.491</b>	<b>48</b>	<b>49</b>	<b>97</b>	<b>1.818</b>	<b>1.770</b>	<b>3.588</b>
<b>Master</b>									
<b>Bewegings- en revalidatiewetenschappen</b>									
Arteveldehogeschool - UGent - revalidatiewetenschappen en kinesitherapie 50-50	68	208	276	1	3	4	69	211	280
<b>Totaal</b>	<b>68</b>	<b>208</b>	<b>276</b>	<b>1</b>	<b>3</b>	<b>4</b>	<b>69</b>	<b>211</b>	<b>280</b>
<b>Economische en toegepaste economische wetenschappen; Wetenschappen</b>									
KU Leuven - Erasmushogeschool Brussel - Hogeschool West-Vlaanderen - Katholieke Hogeschool Brugge-Oostende - Lessius Mechelen - Plantijn-Hogeschool - UGent - UHasselt - V.U.Brussel - XIOS Hogeschool Limburg - toerisme 100-0-0-0-0-0-0-0-0-0	22	30	52	-	6	6	22	36	58
<b>Totaal</b>	<b>22</b>	<b>30</b>	<b>52</b>	<b>-</b>	<b>6</b>	<b>6</b>	<b>22</b>	<b>36</b>	<b>58</b>
<b>Geneeskunde</b>									
KU Leuven - HUB-EHSAL - Katholieke Hogeschool Brugge-Oostende - Katholieke Hogeschool Kempen - Katholieke Hogeschool Leuven - Katholieke Hogeschool Limburg - Katholieke Hogeschool Sint-Lieven - Katholieke Hogeschool Zuid-West-Vl. - Lessius Mechelen - verpleegkunde en vroedkunde 100-0-0-0-0-0-0-0-0-0	10	68	78	-	3	3	10	71	81
UGent - Arteveldehogeschool - Hogeschool Gent - Hogeschool West-Vlaanderen - verpleegkunde en vroedkunde 100-0-0-0	34	133	167	1	1	2	35	134	169
Universiteit Antwerpen - Artesis Hogeschool Antwerpen - Karel de Grote-Hogeschool KH Antwerpen - verpleegkunde en vroedkunde 100-0-0	24	70	94	2	11	13	26	81	107
<b>Totaal</b>	<b>68</b>	<b>271</b>	<b>339</b>	<b>3</b>	<b>15</b>	<b>18</b>	<b>71</b>	<b>286</b>	<b>357</b>
<b>Politieke en sociale wetenschappen</b>									
KU Leuven - HUB-EHSAL - Katholieke Hogeschool Kempen - Katholieke Hogeschool Leuven - Katholieke Hogeschool Zuid-West-Vl. - sociaal werk 100-0-0-0-0	4	26	30	-	1	1	4	27	31
Universiteit Antwerpen - Artesis Hogeschool Antwerpen - Karel de Grote-Hogeschool KH Antwerpen - sociaal werk 100-0-0	11	35	46	1	4	5	12	39	51
<b>Totaal</b>	<b>15</b>	<b>61</b>	<b>76</b>	<b>1</b>	<b>5</b>	<b>6</b>	<b>16</b>	<b>66</b>	<b>82</b>

**HOGER ONDERWIJS**  
**Aantal inschrijvingen per opleiding (vervolg)**  
**Gezamenlijke opleidingen**

	Belgische studenten			Studenten van vreemde nationaliteit			Totaal		
	M	V	T	M	V	T	M	V	T
<b>Psychologie en pedagogische wetenschappen</b>									
UGent - Arteveldehogeschool - Hogeschool Gent - Hogeschool West-Vlaanderen - sociaal werk 100-0-0-0	23	85	108	-	-	-	23	85	108
<b>Totaal</b>	<b>23</b>	<b>85</b>	<b>108</b>	<b>-</b>	<b>-</b>	<b>-</b>	<b>23</b>	<b>85</b>	<b>108</b>
<b>Rechten, notariaat en criminologische wetenschappen</b>									
KU Leuven - tUL - rechten 0-100	15	41	56	-	-	-	15	41	56
<b>Totaal</b>	<b>15</b>	<b>41</b>	<b>56</b>	<b>-</b>	<b>-</b>	<b>-</b>	<b>15</b>	<b>41</b>	<b>56</b>
<b>Toegepaste biologische wetenschappen</b>									
KU Leuven - UGent - Food Technology 51-49	-	-	-	29	37	66	29	37	66
KU Leuven - Universiteit Antwerpen - V.U.Brussel - Molecular Biology 36-10-54	1	-	1	44	24	68	45	24	69
<b>Totaal</b>	<b>1</b>	<b>-</b>	<b>1</b>	<b>73</b>	<b>61</b>	<b>134</b>	<b>74</b>	<b>61</b>	<b>135</b>
<b>Toegepaste biologische wetenschappen; Toegepaste wetenschappen</b>									
KU Leuven - V.U.Brussel - Water Resources Engineering 50-50	3	2	5	35	15	50	38	17	55
<b>Totaal</b>	<b>3</b>	<b>2</b>	<b>5</b>	<b>35</b>	<b>15</b>	<b>50</b>	<b>38</b>	<b>17</b>	<b>55</b>
<b>Toegepaste biologische wetenschappen; Wetenschappen</b>									
UGent - V.U.Brussel - Physical Land Resources 70-30	-	-	-	38	18	56	38	18	56
<b>Totaal</b>	<b>-</b>	<b>-</b>	<b>-</b>	<b>38</b>	<b>18</b>	<b>56</b>	<b>38</b>	<b>18</b>	<b>56</b>
<b>Toegepaste wetenschappen</b>									
UGent - V.U.Brussel - Biomedical Engineering (Ma) 68-32	10	8	18	3	1	4	13	9	22
UGent - V.U.Brussel - ingenieurswetenschappen: fotonica 52-48	26	3	29	-	-	-	26	3	29
UGent - V.U.Brussel - Biomedical Engineering (EM) 86-14	-	-	-	4	8	12	4	8	12
UGent - V.U.Brussel - Ingenieurswetenschappen: biomedische ingenieurstechniek 70-30	8	11	19	-	-	-	8	11	19
UGent - V.U.Brussel - Photonics (EM) 51-49	3	-	3	21	5	26	24	5	29
UGent - V.U.Brussel - Photonics Science and Engineering 50-50	1	1	2	8	1	9	9	2	11
<b>Totaal</b>	<b>48</b>	<b>23</b>	<b>71</b>	<b>36</b>	<b>15</b>	<b>51</b>	<b>84</b>	<b>38</b>	<b>122</b>
<b>Wetenschappen</b>									
KU Leuven - V.U.Brussel - geografie 63-37	40	34	74	1	-	1	41	34	75
KU Leuven - V.U.Brussel - Geography 69-31	-	1	1	3	4	7	3	5	8
UGent - Universiteit Antwerpen - V.U.Brussel - Marine and Lacustrine Science Management 51-17-32	9	4	13	16	13	29	25	17	42
KU Leuven - UGent - Geology 44-56	-	-	-	-	3	3	-	3	3
UGent - V.U.Brussel - chemie 70-30	81	25	106	1	1	2	82	26	108
UGent - V.U.Brussel - fysica en sterrenkunde 70-30	64	13	77	1	-	1	65	13	78
Universiteit Antwerpen - V.U.Brussel - Ecological and Marine Management 18-82	-	-	-	3	1	4	3	1	4
<b>Totaal</b>	<b>194</b>	<b>77</b>	<b>271</b>	<b>25</b>	<b>22</b>	<b>47</b>	<b>219</b>	<b>99</b>	<b>318</b>
<b>Totaal master</b>	<b>457</b>	<b>798</b>	<b>1.255</b>	<b>212</b>	<b>160</b>	<b>372</b>	<b>669</b>	<b>958</b>	<b>1.627</b>
<b>Totaal BAMA-opleidingen</b>	<b>2.248</b>	<b>2.607</b>	<b>4.855</b>	<b>262</b>	<b>213</b>	<b>475</b>	<b>2.510</b>	<b>2.820</b>	<b>5.330</b>
<b>Master na master</b>	117	95	212	3	7	10	120	102	222
<b>Specifieke lerarenopleiding na master</b>	8	21	29	-	3	3	8	24	32
<b>Totaal gezamenlijke opleidingen</b>	<b>2.373</b>	<b>2.723</b>	<b>5.096</b>	<b>265</b>	<b>223</b>	<b>488</b>	<b>2.638</b>	<b>2.946</b>	<b>5.584</b>

## HOGER ONDERWIJS

## Aantal inschrijvingen met een diplomacontract in een voorbereidings- of schakelprogramma, per studiegebied

	Belgische studenten			Studenten van vreemde nationaliteit			Totaal		
	M	V	T	M	V	T	M	V	T
<b>Vorbereidingsprogramma</b>									
Archeologie en kunstwetenschappen	14	13	27	1	1	2	15	14	29
Architectuur	10	12	22	-	-	-	10	12	22
Audiovisuele en beeldende kunst	6	5	11	9	11	20	15	16	31
Bewegings- en revalidatiewetenschappen	1	-	1	8	17	25	9	17	26
Biomedische wetenschappen	4	2	6	-	1	1	4	3	7
Economische en toegepaste economische wetenschappen	368	213	581	165	167	332	533	380	913
Farmaceutische wetenschappen	2	10	12	-	-	-	2	10	12
Gecombineerde studiegebieden	16	20	36	1	10	11	17	30	47
Geneeskunde	10	10	20	17	16	33	27	26	53
Geschiedenis	20	13	33	-	1	1	20	14	34
Gezondheidszorg	-	2	2	-	-	-	-	2	2
Handelswetenschappen en bedrijfskunde	15	9	24	1	-	1	16	9	25
Industriële wetenschappen en technologie	16	8	24	10	2	12	26	10	36
Muziek en podiumkunsten	2	1	3	3	6	9	5	7	12
Onderwijs	1	35	36	-	-	-	1	35	36
Politieke en sociale wetenschappen	171	160	331	47	65	112	218	225	443
Psychologie en pedagogische wetenschappen	24	94	118	21	38	59	45	132	177
Rechten, notariaat en criminologische wetenschappen	80	87	167	4	4	8	84	91	175
Sociale gezondheidswetenschappen	13	29	42	-	4	4	13	33	46
Taal- en letterkunde	18	39	57	6	28	34	24	67	91
Toegepaste biologische wetenschappen	7	6	13	1	-	1	8	6	14
Toegepaste taalkunde	10	39	49	4	6	10	14	45	59
Toegepaste wetenschappen	42	14	56	16	7	23	58	21	79
Verkeerskunde	1	1	2	8	2	10	9	3	12
Wetenschappen	23	8	31	1	5	6	24	13	37
Wijsbegeerte en moraalwetenschappen	17	11	28	1	-	1	18	11	29
<b>Totaal</b>	<b>891</b>	<b>841</b>	<b>1.732</b>	<b>324</b>	<b>391</b>	<b>715</b>	<b>1.215</b>	<b>1.232</b>	<b>2.447</b>
<b>Schakelprogramma</b>									
Archeologie en kunstwetenschappen	3	17	20	-	3	3	3	20	23
Architectuur	33	65	98	6	5	11	39	70	109
Architectuur; Industriële wetenschappen en technologie	20	8	28	1	2	3	21	10	31
Audiovisuele en beeldende kunst	15	10	25	7	8	15	22	18	40
Bewegings- en revalidatiewetenschappen	12	31	43	8	8	16	20	39	59
Biomedische wetenschappen	1	-	1	-	-	-	1	-	1
Biotechniek	51	79	130	-	-	-	51	79	130
Economische en toegepaste economische wetenschappen	251	157	408	10	17	27	261	174	435
Gecombineerde studiegebieden	55	117	172	-	11	11	55	128	183
Geneeskunde	65	269	334	1	9	10	66	278	344
Geschiedenis	30	29	59	-	-	-	30	29	59
Handelswetenschappen en bedrijfskunde	528	343	871	9	14	23	537	357	894
Industriële wetenschappen en technologie	1.087	113	1.200	9	-	9	1.096	113	1.209
Muziek en podiumkunsten	2	3	5	1	1	2	3	4	7
Politieke en sociale wetenschappen	342	466	808	14	20	34	356	486	842
Psychologie en pedagogische wetenschappen	184	844	1.028	3	35	38	187	879	1.066
Rechten, notariaat en criminologische wetenschappen	101	227	328	2	6	8	103	233	336
Sociale gezondheidswetenschappen	82	304	386	7	14	21	89	318	407
Taal- en letterkunde	47	156	203	2	2	4	49	158	207
Toegepaste taalkunde	42	125	167	-	6	6	42	131	173
Toegepaste wetenschappen	11	2	13	2	-	2	13	2	15
Verkeerskunde	-	1	1	1	-	1	1	1	2
Wetenschappen	154	42	196	5	3	8	159	45	204
Wijsbegeerte en moraalwetenschappen	15	9	24	-	1	1	15	10	25
<b>Totaal</b>	<b>3.131</b>	<b>3.417</b>	<b>6.548</b>	<b>88</b>	<b>165</b>	<b>253</b>	<b>3.219</b>	<b>3.582</b>	<b>6.801</b>

**HOGER ONDERWIJS**  
**Aantal inschrijvingen met een creditcontract**

	Belgische studenten			Studenten van vreemde nationaliteit			Totaal		
	M	V	T	M	V	T	M	V	T
Hogescholen	942	1.414	2.356	43	96	139	985	1.510	2.495
Universiteiten	1.814	2.130	3.944	247	277	524	2.061	2.407	4.468
<b>Totaal</b>	<b>2.756</b>	<b>3.544</b>	<b>6.300</b>	<b>290</b>	<b>373</b>	<b>663</b>	<b>3.046</b>	<b>3.917</b>	<b>6.963</b>

## HOGER ONDERWIJS

## Aantal inschrijvingen van generatiestudenten (1) per soort opleiding en studiegebied

	Belgische studenten			Studenten van vreemde nationaliteit			Totaal		
	M	V	T	M	V	T	M	V	T
<b>Professioneel gerichte bachelor</b>									
Architectuur	191	219	410	15	46	61	206	265	471
Audiovisuele en beeldende kunst	21	28	49	1	3	4	22	31	53
Biotechniek	305	270	575	5	6	11	310	276	586
Gezondheidszorg	666	3.473	4.139	24	178	202	690	3.651	4.341
Gezondheidszorg; Onderwijs	40	9	49	-	1	1	40	10	50
Gezondheidszorg; Onderwijs; Sociaal-agogisch werk	1	94	95	-	3	3	1	97	98
Handelswetenschappen en bedrijfskunde	3.431	3.009	6.440	143	176	319	3.574	3.185	6.759
Industriële wetenschappen en technologie	2.999	441	3.440	84	36	120	3.083	477	3.560
Muziek en podiumkunsten	32	14	46	2	8	10	34	22	56
Nautische wetenschappen	10	1	11	11	-	11	21	1	22
Onderwijs	1.569	3.909	5.478	39	72	111	1.608	3.981	5.589
Sociaal-agogisch werk	616	2.717	3.333	30	69	99	646	2.786	3.432
<b>Totaal</b>	<b>9.881</b>	<b>14.184</b>	<b>24.065</b>	<b>354</b>	<b>598</b>	<b>952</b>	<b>10.235</b>	<b>14.782</b>	<b>25.017</b>
<b>Academisch gerichte bachelor - Hogescholen</b>									
Architectuur	200	308	508	7	15	22	207	323	530
Audiovisuele en beeldende kunst	275	394	669	46	94	140	321	488	809
Biotechniek	33	37	70	1	-	1	34	37	71
Gezondheidszorg	164	159	323	9	7	16	173	166	339
Handelswetenschappen en bedrijfskunde	527	320	847	43	56	99	570	376	946
Industriële wetenschappen en technologie	1.351	144	1.495	47	22	69	1.398	166	1.564
Muziek en podiumkunsten	118	106	224	43	58	101	161	164	325
Nautische wetenschappen	56	10	66	37	5	42	93	15	108
Productontwikkeling	40	26	66	10	2	12	50	28	78
Toegepaste taalkunde	142	449	591	7	34	41	149	483	632
<b>Totaal</b>	<b>2.906</b>	<b>1.953</b>	<b>4.859</b>	<b>250</b>	<b>293</b>	<b>543</b>	<b>3.156</b>	<b>2.246</b>	<b>5.402</b>
<b>Academisch gerichte bachelor - Universiteiten</b>									
Archeologie en kunstwetenschappen	61	161	222	1	16	17	62	177	239
Bewegings- en revalidatiewetenschappen	402	499	901	22	20	42	424	519	943
Biomedische wetenschappen	272	589	861	96	155	251	368	744	1.112
Diergeneeskunde	64	214	278	33	106	139	97	320	417
Economische en toegepaste economische wetenschappen	1.233	783	2.016	56	37	93	1.289	820	2.109
Economische en toegepaste economische wetenschappen; Politieke en sociale wetenschappen	29	49	78	5	7	12	34	56	90
Farmaceutische wetenschappen	130	385	515	8	20	28	138	405	543
Geneeskunde	255	264	519	29	18	47	284	282	566
Geschiedenis	334	165	499	15	6	21	349	171	520
Geschiedenis; Taal- en letterkunde	65	132	197	4	14	18	69	146	215
Godgeleerdheid, godsdienstwetenschappen en kerkelijk recht	8	9	17	36	13	49	44	22	66
Politieke en sociale wetenschappen	359	585	944	20	36	56	379	621	1.000
Psychologie en pedagogische wetenschappen	188	1.096	1.284	26	83	109	214	1.179	1.393
Rechten, notariaat en criminologische wetenschappen	844	1.335	2.179	17	53	70	861	1.388	2.249
Sociale gezondheidswetenschappen	7	137	144	-	6	6	7	143	150
Taal- en letterkunde	188	627	815	12	30	42	200	657	857
Tandheelkunde	13	29	42	6	3	9	19	32	51
Toegepaste biologische wetenschappen	302	250	552	6	7	13	308	257	565
Toegepaste wetenschappen	860	243	1.103	14	8	22	874	251	1.125
Verkeerskunde	6	6	12	2	1	3	8	7	15
Wetenschappen	837	369	1.206	28	15	43	865	384	1.249
Wijsbegeerte en moraalwetenschappen	73	31	104	48	22	70	121	53	174
<b>Totaal</b>	<b>6.530</b>	<b>7.958</b>	<b>14.488</b>	<b>484</b>	<b>676</b>	<b>1.160</b>	<b>7.014</b>	<b>8.634</b>	<b>15.648</b>
<b>Algemeen totaal</b>	<b>19.317</b>	<b>24.095</b>	<b>43.412</b>	<b>1.088</b>	<b>1.567</b>	<b>2.655</b>	<b>20.405</b>	<b>25.662</b>	<b>46.067</b>

(1) Generatiestudent: een generatiestudent is een student die zich, in een bepaald academiejaar, voor het eerst inschrijft met een diplomacontract voor een professioneel of academisch gerichte bachelor in het Vlaams hoger onderwijs. Het statuut van generatiestudent geldt voor dat volledige academiejaar.

## HOGER ONDERWIJS

## Aantal inschrijvingen van generatiestudenten (1) per soort opleiding en instelling

	Belgische studenten			Studenten van vreemde nationaliteit			Totaal			Aantal uitschrijvingen(2)
	M	V	T	M	V	T	M	V	T	
<b>Professioneel gerichte bachelor</b>										
Artesis Hogeschool Antwerpen	320	436	756	18	53	71	338	489	827	201
Arteveldehogeschool	848	1.814	2.662	15	26	41	863	1.840	2.703	448
Erasmushogeschool Brussel	315	453	768	16	37	53	331	490	821	132
Groep T - Internationale Hogeschool Leuven	63	121	184	2	2	4	65	123	188	26
Hogere Zeevaartschool	10	1	11	11	-	11	21	1	22	10
Hogeschool Gent	1.184	1.343	2.527	25	31	56	1.209	1.374	2.583	475
Hogeschool voor Wetenschap & Kunst	98	100	198	6	12	18	104	112	216	39
Hogeschool West-Vlaanderen	732	577	1.309	22	14	36	754	591	1.345	226
HUB-EHSAL	338	654	992	17	20	37	355	674	1.029	144
Karel de Grote-Hogeschool Katholieke Hogeschool Antwerpen	931	1.316	2.247	46	77	123	977	1.393	2.370	510
Katholieke Hogeschool Brugge- Oostende	290	592	882	8	3	11	298	595	893	189
Katholieke Hogeschool Kempen	729	885	1.614	21	70	91	750	955	1.705	270
Katholieke Hogeschool Leuven	568	898	1.466	19	22	41	587	920	1.507	218
Katholieke Hogeschool Limburg	501	869	1.370	15	32	47	516	901	1.417	284
Katholieke Hogeschool Sint- Lieven	647	736	1.383	15	27	42	662	763	1.425	324
Katholieke Hogeschool Zuid- West-Vlaanderen	711	1.179	1.890	11	28	39	722	1.207	1.929	388
Lessius Antwerpen	59	414	473	3	16	19	62	430	492	55
Lessius Mechelen	489	558	1.047	23	55	78	512	613	1.125	204
Plantijn-Hogeschool van de provincie Antwerpen	365	633	998	27	35	62	392	668	1.060	164
Provinciale Hogeschool Limburg	372	304	676	20	22	42	392	326	718	219
XIOS Hogeschool Limburg	311	301	612	14	16	30	325	317	642	156
<b>Totaal</b>	<b>9.881</b>	<b>14.184</b>	<b>24.065</b>	<b>354</b>	<b>598</b>	<b>952</b>	<b>10.235</b>	<b>14.782</b>	<b>25.017</b>	<b>4.682</b>
<b>Academisch gerichte bachelor - Hogescholen</b>										
Artesis Hogeschool Antwerpen	357	298	655	52	87	139	409	385	794	106
Erasmushogeschool Brussel	92	85	177	30	55	85	122	140	262	22
Groep T - Internationale Hogeschool Leuven	231	18	249	35	17	52	266	35	301	31
Hogere Zeevaartschool	56	10	66	37	5	42	93	15	108	35
Hogeschool Gent	611	455	1.066	20	20	40	631	475	1.106	169
Hogeschool voor Wetenschap & Kunst	203	303	506	16	19	35	219	322	541	91
Hogeschool West-Vlaanderen	101	18	119	-	-	-	101	18	119	12
HUB-EHSAL	188	174	362	34	56	90	222	230	452	54
Karel de Grote-Hogeschool Katholieke Hogeschool Antwerpen	106	55	161	2	6	8	108	61	169	21
Katholieke Hogeschool Brugge- Oostende	67	32	99	-	-	-	67	32	99	16
Katholieke Hogeschool Kempen	84	12	96	1	-	1	85	12	97	10
Katholieke Hogeschool Limburg	97	37	134	7	-	7	104	37	141	22
Katholieke Hogeschool Sint- Lieven	259	41	300	1	2	3	260	43	303	33
Lessius Antwerpen	152	208	360	8	12	20	160	220	380	36
Lessius Mechelen	125	10	135	-	-	-	125	10	135	11
Provinciale Hogeschool Limburg	127	192	319	6	13	19	133	205	338	96
XIOS Hogeschool Limburg	50	5	55	1	1	2	51	6	57	21
<b>Totaal</b>	<b>2.906</b>	<b>1.953</b>	<b>4.859</b>	<b>250</b>	<b>293</b>	<b>543</b>	<b>3.156</b>	<b>2.246</b>	<b>5.402</b>	<b>786</b>
<b>Academisch gerichte bachelor - Universiteiten</b>										
HUB-KUBrussel	37	47	84	-	2	2	37	49	86	5
Katholieke Universiteit Leuven	2.528	3.061	5.589	223	222	445	2.751	3.283	6.034	488
transnationale Universiteit Limburg	163	219	382	6	14	20	169	233	402	45
Universiteit Antwerpen	788	996	1.784	117	198	315	905	1.194	2.099	218
Universiteit Gent	2.258	2.887	5.145	61	129	190	2.319	3.016	5.335	569
Universiteit Hasselt	221	138	359	11	5	16	232	143	375	13
Vrije Universiteit Brussel	535	610	1.145	66	106	172	601	716	1.317	134
<b>Totaal</b>	<b>6.530</b>	<b>7.958</b>	<b>14.488</b>	<b>484</b>	<b>676</b>	<b>1.160</b>	<b>7.014</b>	<b>8.634</b>	<b>15.648</b>	<b>1.472</b>
<b>Algemeen totaal</b>	<b>19.317</b>	<b>24.095</b>	<b>43.412</b>	<b>1.088</b>	<b>1.567</b>	<b>2.655</b>	<b>20.405</b>	<b>25.662</b>	<b>46.067</b>	<b>6.940</b>

(1) Generatiestudent: een generatiestudent is een student die zich, in een bepaald academiejaar, voor het eerst inschrijft met een diplomacontract voor een professioneel of academisch gerichte bachelor in het Vlaams hoger onderwijs. Het statuut van generatiestudent geldt voor dat volledige academiejaar.

(2) Uitschrijvingen: het betreft studenten die zich in de loop van het academiejaar uitgeschreven hebben. Ze worden bij deze tabel vermeld omdat de instellingen ervoor gefinancierd worden.



## HOGER ONDERWIJS

## Aantal inschrijvingen van generatiestudenten (1) per soort opleiding, studiegebied en opleiding

	Belgische studenten			Studenten van vreemde nationaliteit			Totaal		
	M	V	T	M	V	T	M	V	T
<b>Professioneel gerichte bachelor</b>									
<b>Architectuur</b>									
Interieurvormgeving	74	166	240	12	43	55	86	209	295
Landschaps- en tuinarchitectuur	57	16	73	3	3	6	60	19	79
Toegepaste architectuur	60	37	97	-	-	-	60	37	97
<b>Totaal</b>	<b>191</b>	<b>219</b>	<b>410</b>	<b>15</b>	<b>46</b>	<b>61</b>	<b>206</b>	<b>265</b>	<b>471</b>
<b>Audiovisuele en beeldende kunst</b>									
Beeldende vormgeving	21	28	49	1	3	4	22	31	53
<b>Totaal</b>	<b>21</b>	<b>28</b>	<b>49</b>	<b>1</b>	<b>3</b>	<b>4</b>	<b>22</b>	<b>31</b>	<b>53</b>
<b>Biotechniek</b>									
Agro- en biotechnologie	305	270	575	5	6	11	310	276	586
<b>Totaal</b>	<b>305</b>	<b>270</b>	<b>575</b>	<b>5</b>	<b>6</b>	<b>11</b>	<b>310</b>	<b>276</b>	<b>586</b>
<b>Gezondheidszorg</b>									
Biomedische laboratoriumtechnologie	134	263	397	4	9	13	138	272	410
Ergotherapie	85	408	493	-	6	6	85	414	499
Logopedie en audiologie	8	343	351	1	7	8	9	350	359
Medische beeldvorming	18	44	62	-	1	1	18	45	63
Optiek en optometrie	6	15	21	-	1	1	6	16	22
Orthopedie	17	9	26	-	3	3	17	12	29
Podologie	13	42	55	-	1	1	13	43	56
Verpleegkunde	330	1.448	1.778	17	59	76	347	1.507	1.854
Verpleegkunde brugprogramma	22	196	218	1	4	5	23	200	223
Voedings- en dieetkunde	32	245	277	1	8	9	33	253	286
Vroedkunde	1	460	461	-	79	79	1	539	540
<b>Totaal</b>	<b>666</b>	<b>3.473</b>	<b>4.139</b>	<b>24</b>	<b>178</b>	<b>202</b>	<b>690</b>	<b>3.651</b>	<b>4.341</b>
<b>Gezondheidszorg; Onderwijs</b>									
Sport en bewegen	40	9	49	-	1	1	40	10	50
<b>Totaal</b>	<b>40</b>	<b>9</b>	<b>49</b>	<b>-</b>	<b>1</b>	<b>1</b>	<b>40</b>	<b>10</b>	<b>50</b>
<b>Gezondheidszorg; Onderwijs; Sociaal-agogisch werk</b>									
Pedagogie van het jonge kind	1	94	95	-	3	3	1	97	98
<b>Totaal</b>	<b>1</b>	<b>94</b>	<b>95</b>	<b>-</b>	<b>3</b>	<b>3</b>	<b>1</b>	<b>97</b>	<b>98</b>
<b>Handelwetenschappen en bedrijfskunde</b>									
Bedrijfsmanagement	1.935	1.444	3.379	73	99	172	2.008	1.543	3.551
Communicatiemanagement	169	445	614	3	23	26	172	468	640
Hotelmanagement	91	126	217	15	6	21	106	132	238
Informaticamanagement en multimedia	60	6	66	-	1	1	60	7	67
Journalistiek	133	174	307	8	8	16	141	182	323
Netwerkeconomie	11	5	16	1	1	2	12	6	18
Office management	192	570	762	7	24	31	199	594	793
Retailmanagement	6	8	14	1	-	1	7	8	15
Toegepaste informatica	774	34	808	33	6	39	807	40	847
Toerisme en recreatiemanagement	60	197	257	2	8	10	62	205	267
<b>Totaal</b>	<b>3.431</b>	<b>3.009</b>	<b>6.440</b>	<b>143</b>	<b>176</b>	<b>319</b>	<b>3.574</b>	<b>3.185</b>	<b>6.759</b>
<b>Industriële wetenschappen en technologie</b>									
Audiovisuele technieken: assistentie	16	12	28	-	-	-	16	12	28
Audiovisuele technieken: beeld-geluid-montage	61	6	67	1	3	4	62	9	71
Audiovisuele technieken: film, TV en video	37	8	45	4	3	7	41	11	52
Audiovisuele technieken: fotografie	18	56	74	2	9	11	20	65	85
Autotechnologie	216	4	220	7	-	7	223	4	227
Bouw	230	13	243	4	-	4	234	13	247
Chemie	216	53	269	4	3	7	220	56	276
Elektromechanica	693	5	698	19	-	19	712	5	717
Elektronica-ICT	322	3	325	10	1	11	332	4	336
Energietechnologie	179	2	181	3	1	4	182	3	185
Facilitair management	36	37	73	-	-	-	36	37	73
Grafische en digitale media	120	82	202	4	3	7	124	85	209
Houttechnologie	93	-	93	1	-	1	94	-	94
Industrieel productontwerpen	38	13	51	-	1	1	38	14	52
Logistiek	4	-	4	-	-	-	4	-	4
Luchtvaart	31	3	34	5	-	5	36	3	39
Milieuzorg	1	-	1	-	-	-	1	-	1
Modetechnologie	1	21	22	-	3	3	1	24	25
Multimedia and Communication Technologie	14	1	15	3	2	5	17	3	20
Multimedia en communicatietechnologie	412	45	457	11	3	14	423	48	471
Ontwerp- en productietechnologie	116	1	117	4	1	5	120	2	122
Textieltechnologie	1	2	3	-	1	1	1	3	4
Vastgoed	144	74	218	2	2	4	146	76	222
<b>Totaal</b>	<b>2.999</b>	<b>441</b>	<b>3.440</b>	<b>84</b>	<b>36</b>	<b>120</b>	<b>3.083</b>	<b>477</b>	<b>3.560</b>

## HOGER ONDERWIJS

## Aantal inschrijvingen van generatiestudenten (1) per soort opleiding, studiegebied en opleiding (vervolg)

	Belgische studenten			Studenten van vreemde nationaliteit			Totaal		
	M	V	T	M	V	T	M	V	T
<b>Muziek en podiumkunsten</b>									
Dans	1	2	3	-	8	8	1	10	11
Musical	4	7	11	2	-	2	6	7	13
Pop- en rockmuziek	27	5	32	-	-	-	27	5	32
<b>Totaal</b>	<b>32</b>	<b>14</b>	<b>46</b>	<b>2</b>	<b>8</b>	<b>10</b>	<b>34</b>	<b>22</b>	<b>56</b>
<b>Nautische wetenschappen</b>									
Scheepswerktuigkunde	10	1	11	11	-	11	21	1	22
<b>Totaal</b>	<b>10</b>	<b>1</b>	<b>11</b>	<b>11</b>	<b>-</b>	<b>11</b>	<b>21</b>	<b>1</b>	<b>22</b>
<b>Onderwijs</b>									
Onderwijs: kleuteronderwijs	58	1.259	1.317	-	24	24	58	1.283	1.341
Onderwijs: lager onderwijs	319	1.521	1.840	5	22	27	324	1.543	1.867
Onderwijs: secundair onderwijs	1.192	1.129	2.321	34	26	60	1.226	1.155	2.381
<b>Totaal</b>	<b>1.569</b>	<b>3.909</b>	<b>5.478</b>	<b>39</b>	<b>72</b>	<b>111</b>	<b>1.608</b>	<b>3.981</b>	<b>5.589</b>
<b>Sociaal-agogisch werk</b>									
Gezinswetenschappen	21	165	186	4	7	11	25	172	197
Maatschappelijke veiligheid	39	9	48	1	-	1	40	9	49
Orthopedagogie	161	1.052	1.213	7	17	24	168	1.069	1.237
Sociaal werk	319	1.064	1.383	12	33	45	331	1.097	1.428
Sociaal werk (gezamenlijke opleiding)	-	10	10	1	-	1	1	10	11
Toegepaste psychologie	76	417	493	5	12	17	81	429	510
<b>Totaal</b>	<b>616</b>	<b>2.717</b>	<b>3.333</b>	<b>30</b>	<b>69</b>	<b>99</b>	<b>646</b>	<b>2.786</b>	<b>3.432</b>
<b>Totaal professioneel gerichte bachelor</b>	<b>9.881</b>	<b>14.184</b>	<b>24.065</b>	<b>354</b>	<b>598</b>	<b>952</b>	<b>10.235</b>	<b>14.782</b>	<b>25.017</b>
<b>Academisch gerichte bachelor - Hogescholen</b>									
<b>Architectuur</b>									
Architectuur	170	183	353	6	3	9	176	186	362
Interieurarchitectuur	30	125	155	1	12	13	31	137	168
<b>Totaal</b>	<b>200</b>	<b>308</b>	<b>508</b>	<b>7</b>	<b>15</b>	<b>22</b>	<b>207</b>	<b>323</b>	<b>530</b>
<b>Audiovisuele en beeldende kunst</b>									
Audiovisuele kunsten	65	49	114	13	12	25	78	61	139
Audiovisuele kunsten (gezamenlijke opleiding)	40	18	58	5	-	5	45	18	63
Beeldende kunsten	129	260	389	26	73	99	155	333	488
Beeldende kunsten (gezamenlijke opleiding)	32	53	85	2	5	7	34	58	92
Conservatie en restauratie	2	10	12	-	4	4	2	14	16
Productdesign	7	4	11	-	-	-	7	4	11
<b>Totaal</b>	<b>275</b>	<b>394</b>	<b>669</b>	<b>46</b>	<b>94</b>	<b>140</b>	<b>321</b>	<b>488</b>	<b>809</b>
<b>Biotechniek</b>									
Biowetenschappen	33	37	70	1	-	1	34	37	71
<b>Totaal</b>	<b>33</b>	<b>37</b>	<b>70</b>	<b>1</b>	<b>-</b>	<b>1</b>	<b>34</b>	<b>37</b>	<b>71</b>
<b>Gezondheidszorg</b>									
Milieu- en preventiemanagement	4	4	8	-	-	-	4	4	8
Revalidatiewetenschappen en kinesitherapie	160	155	315	9	7	16	169	162	331
<b>Totaal</b>	<b>164</b>	<b>159</b>	<b>323</b>	<b>9</b>	<b>7</b>	<b>16</b>	<b>173</b>	<b>166</b>	<b>339</b>
<b>Handelswetenschappen en bedrijfskunde</b>									
Bestuurskunde en publiek management	16	13	29	1	-	1	17	13	30
Business Administration	19	18	37	29	48	77	48	66	114
Handelsingenieur	27	7	34	-	2	2	27	9	36
Handelswetenschappen	465	282	747	13	6	19	478	288	766
<b>Totaal</b>	<b>527</b>	<b>320</b>	<b>847</b>	<b>43</b>	<b>56</b>	<b>99</b>	<b>570</b>	<b>376</b>	<b>946</b>
<b>Industriële wetenschappen en technologie</b>									
Industrial Sciences	5	-	5	30	17	47	35	17	52
Industriële wetenschappen	449	31	480	7	1	8	456	32	488
Industriële wetenschappen (gezamenlijke opleiding)	399	65	464	3	3	6	402	68	470
Industriële wetenschappen: bouwkunde	112	7	119	2	1	3	114	8	122
Industriële wetenschappen: chemie	83	21	104	2	-	2	85	21	106
Industriële wetenschappen: elektromechanica	140	6	146	2	-	2	142	6	148
Industriële wetenschappen: elektronica-ICT	83	1	84	-	-	-	83	1	84
Industriële wetenschappen: industrieel ontwerpen	34	12	46	-	-	-	34	12	46
Industriële wetenschappen: informatica	43	1	44	1	-	1	44	1	45
Industriële wetenschappen: milieukunde	3	-	3	-	-	-	3	-	3
<b>Totaal</b>	<b>1.351</b>	<b>144</b>	<b>1.495</b>	<b>47</b>	<b>22</b>	<b>69</b>	<b>1.398</b>	<b>166</b>	<b>1.564</b>
<b>Muziek en podiumkunsten</b>									
Drama	12	16	28	1	7	8	13	23	36
Muziek	106	90	196	42	51	93	148	141	289
<b>Totaal</b>	<b>118</b>	<b>106</b>	<b>224</b>	<b>43</b>	<b>58</b>	<b>101</b>	<b>161</b>	<b>164</b>	<b>325</b>

## HOGER ONDERWIJS

## Aantal inschrijvingen van generatiestudenten (1) per soort opleiding, studiegebied en opleiding (vervolg)

	Belgische studenten			Studenten van vreemde nationaliteit			Totaal		
	M	V	T	M	V	T	M	V	T
<b>Nautische wetenschappen</b>									
Nautische wetenschappen	56	10	66	37	5	42	93	15	108
<b>Totaal</b>	<b>56</b>	<b>10</b>	<b>66</b>	<b>37</b>	<b>5</b>	<b>42</b>	<b>93</b>	<b>15</b>	<b>108</b>
<b>Productontwikkeling</b>									
Productontwikkeling	40	26	66	10	2	12	50	28	78
<b>Totaal</b>	<b>40</b>	<b>26</b>	<b>66</b>	<b>10</b>	<b>2</b>	<b>12</b>	<b>50</b>	<b>28</b>	<b>78</b>
<b>Toegepaste taalkunde</b>									
Toegepaste taalkunde	142	449	591	7	34	41	149	483	632
<b>Totaal</b>	<b>142</b>	<b>449</b>	<b>591</b>	<b>7</b>	<b>34</b>	<b>41</b>	<b>149</b>	<b>483</b>	<b>632</b>
<b>Totaal academisch gerichte bachelor - Hogescholen</b>	<b>2.906</b>	<b>1.953</b>	<b>4.859</b>	<b>250</b>	<b>293</b>	<b>543</b>	<b>3.156</b>	<b>2.246</b>	<b>5.402</b>
<b>Academisch gerichte bachelor - Universiteiten</b>									
<b>Archeologie en kunstwetenschappen</b>									
Archeologie	21	29	50	-	4	4	21	33	54
Kunstwetenschappen	29	113	142	-	6	6	29	119	148
Kunstwetenschappen en archeologie	1	10	11	-	4	4	1	14	15
Musicologie	10	9	19	1	2	3	11	11	22
<b>Totaal</b>	<b>61</b>	<b>161</b>	<b>222</b>	<b>1</b>	<b>16</b>	<b>17</b>	<b>62</b>	<b>177</b>	<b>239</b>
<b>Bewegings- en revalidatiewetenschappen</b>									
Lichamelijke opvoeding en bewegingswetenschappen	158	96	254	7	5	12	165	101	266
Revalidatiewetenschappen en kinesitherapie	244	403	647	15	15	30	259	418	677
<b>Totaal</b>	<b>402</b>	<b>499</b>	<b>901</b>	<b>22</b>	<b>20</b>	<b>42</b>	<b>424</b>	<b>519</b>	<b>943</b>
<b>Biomedische wetenschappen</b>									
Biomedische wetenschappen	272	589	861	96	155	251	368	744	1.112
<b>Totaal</b>	<b>272</b>	<b>589</b>	<b>861</b>	<b>96</b>	<b>155</b>	<b>251</b>	<b>368</b>	<b>744</b>	<b>1.112</b>
<b>Diergeneeskunde</b>									
Diergeneeskunde	64	214	278	33	106	139	97	320	417
<b>Totaal</b>	<b>64</b>	<b>214</b>	<b>278</b>	<b>33</b>	<b>106</b>	<b>139</b>	<b>97</b>	<b>320</b>	<b>417</b>
<b>Economische en toegepaste economische wetenschappen</b>									
Economische wetenschappen	28	13	41	3	2	5	31	15	46
Economische wetenschappen/TEW/TEW: handelsingenieur	327	221	548	6	7	13	333	228	561
TEW: bedrijfskunde	117	89	206	14	9	23	131	98	229
TEW: economisch beleid	12	13	25	3	2	5	15	15	30
TEW: handelsingenieur	332	173	505	12	6	18	344	179	523
TEW: handelsingenieur in de beleidsinformatica	52	14	66	2	1	3	54	15	69
Toegepaste economische wetenschappen	365	260	625	16	10	26	381	270	651
<b>Totaal</b>	<b>1.233</b>	<b>783</b>	<b>2.016</b>	<b>56</b>	<b>37</b>	<b>93</b>	<b>1.289</b>	<b>820</b>	<b>2.109</b>
<b>Economische en toegepaste economische wetenschappen; Politieke en sociale wetenschappen</b>									
Sociaal-economische wetenschappen	29	49	78	5	7	12	34	56	90
<b>Totaal</b>	<b>29</b>	<b>49</b>	<b>78</b>	<b>5</b>	<b>7</b>	<b>12</b>	<b>34</b>	<b>56</b>	<b>90</b>
<b>Farmaceutische wetenschappen</b>									
Farmaceutische wetenschappen	130	385	515	8	20	28	138	405	543
<b>Totaal</b>	<b>130</b>	<b>385</b>	<b>515</b>	<b>8</b>	<b>20</b>	<b>28</b>	<b>138</b>	<b>405</b>	<b>543</b>
<b>Geneeskunde</b>									
Geneeskunde	255	264	519	29	18	47	284	282	566
<b>Totaal</b>	<b>255</b>	<b>264</b>	<b>519</b>	<b>29</b>	<b>18</b>	<b>47</b>	<b>284</b>	<b>282</b>	<b>566</b>
<b>Geschiedenis</b>									
Geschiedenis	334	165	499	15	6	21	349	171	520
<b>Totaal</b>	<b>334</b>	<b>165</b>	<b>499</b>	<b>15</b>	<b>6</b>	<b>21</b>	<b>349</b>	<b>171</b>	<b>520</b>
<b>Geschiedenis; Taal- en letterkunde</b>									
Afrikaanse talen en culturen	4	4	8	-	-	-	4	4	8
Oosterse talen en culturen	17	33	50	1	2	3	18	35	53
Oost-Europese talen en culturen	2	11	13	1	3	4	3	14	17
Taal- en regio studies: Arabistiek en Islamkunde	7	13	20	-	2	2	7	15	22
Taal- en regio studies: Japanologie	21	32	53	-	3	3	21	35	56
Taal- en regio studies: Oude Nabije Oosten	-	2	2	-	1	1	-	3	3
Taal- en regio studies: Sinologie	7	28	35	1	3	4	8	31	39
Taal- en regio studies: Slavistiek en Oost-Europakunde	7	9	16	1	-	1	8	9	17
<b>Totaal</b>	<b>65</b>	<b>132</b>	<b>197</b>	<b>4</b>	<b>14</b>	<b>18</b>	<b>69</b>	<b>146</b>	<b>215</b>
<b>Godgeleerdheid, godsdienstwetenschappen en kerkelijk recht</b>									
Godgeleerdheid en godsdienstwetenschappen	8	9	17	2	2	4	10	11	21
Theology and Religious Studies	-	-	-	34	11	45	34	11	45
<b>Totaal</b>	<b>8</b>	<b>9</b>	<b>17</b>	<b>36</b>	<b>13</b>	<b>49</b>	<b>44</b>	<b>22</b>	<b>66</b>

## HOGER ONDERWIJS

## Aantal inschrijvingen van generatiestudenten (1) per soort opleiding, studiegebied en opleiding (vervolg)

	Belgische studenten			Studenten van vreemde nationaliteit			Totaal		
	M	V	T	M	V	T	M	V	T
<b>Politieke en sociale wetenschappen</b>									
Communicatiewetenschappen	173	391	564	6	21	27	179	412	591
Politieke en sociale wetenschappen	57	59	116	5	1	6	62	60	122
Politieke wetenschappen	97	71	168	8	9	17	105	80	185
Sociologie	32	64	96	1	5	6	33	69	102
<b>Totaal</b>	<b>359</b>	<b>585</b>	<b>944</b>	<b>20</b>	<b>36</b>	<b>56</b>	<b>379</b>	<b>621</b>	<b>1.000</b>
<b>Psychologie en pedagogische wetenschappen</b>									
Agogische wetenschappen	3	25	28	-	1	1	3	26	29
Onderwijskunde	3	24	27	-	-	-	3	24	27
Pedagogische wetenschappen	9	277	286	2	9	11	11	286	297
Psychologie	173	770	943	24	73	97	197	843	1.040
<b>Totaal</b>	<b>188</b>	<b>1.096</b>	<b>1.284</b>	<b>26</b>	<b>83</b>	<b>109</b>	<b>214</b>	<b>1.179</b>	<b>1.393</b>
<b>Rechten, notariaat en criminologische wetenschappen</b>									
Criminologische wetenschappen	106	242	348	2	8	10	108	250	358
Rechten	617	930	1.547	13	40	53	630	970	1.600
Rechten (gezamenlijke opl. HUB-KU Brussel - KU Leuven)	35	45	80	-	2	2	35	47	82
Rechten (gezamenlijke opl. tUL - KU Leuven)	86	118	204	2	3	5	88	121	209
<b>Totaal</b>	<b>844</b>	<b>1.335</b>	<b>2.179</b>	<b>17</b>	<b>53</b>	<b>70</b>	<b>861</b>	<b>1.388</b>	<b>2.249</b>
<b>Sociale gezondheidswetenschappen</b>									
Logopedische en audiologische wetenschappen	7	137	144	-	6	6	7	143	150
<b>Totaal</b>	<b>7</b>	<b>137</b>	<b>144</b>	<b>-</b>	<b>6</b>	<b>6</b>	<b>7</b>	<b>143</b>	<b>150</b>
<b>Taal- en letterkunde</b>									
Taal- en letterkunde: combinatie 2 talen	188	627	815	12	30	42	200	657	857
<b>Totaal</b>	<b>188</b>	<b>627</b>	<b>815</b>	<b>12</b>	<b>30</b>	<b>42</b>	<b>200</b>	<b>657</b>	<b>857</b>
<b>Tandheelkunde</b>									
Tandheelkunde	13	29	42	6	3	9	19	32	51
<b>Totaal</b>	<b>13</b>	<b>29</b>	<b>42</b>	<b>6</b>	<b>3</b>	<b>9</b>	<b>19</b>	<b>32</b>	<b>51</b>
<b>Toegepaste biologische wetenschappen</b>									
Bio-ingenieurswetenschappen	302	250	552	6	7	13	308	257	565
<b>Totaal</b>	<b>302</b>	<b>250</b>	<b>552</b>	<b>6</b>	<b>7</b>	<b>13</b>	<b>308</b>	<b>257</b>	<b>565</b>
<b>Toegepaste wetenschappen</b>									
Ingenieurswetenschappen	715	113	828	10	1	11	725	114	839
Ingenieurswetenschappen: architectuur	145	130	275	3	7	10	148	137	285
Ingenieurswetenschappen: computerwetenschappen	-	-	-	1	-	1	1	-	1
<b>Totaal</b>	<b>860</b>	<b>243</b>	<b>1.103</b>	<b>14</b>	<b>8</b>	<b>22</b>	<b>874</b>	<b>251</b>	<b>1.125</b>
<b>Verkeerskunde</b>									
Verkeerskunde	6	6	12	2	1	3	8	7	15
<b>Totaal</b>	<b>6</b>	<b>6</b>	<b>12</b>	<b>2</b>	<b>1</b>	<b>3</b>	<b>8</b>	<b>7</b>	<b>15</b>
<b>Wetenschappen</b>									
Biochemie en biotechnologie	68	60	128	3	-	3	71	60	131
Biologie	125	111	236	5	9	14	130	120	250
Chemie	136	69	205	1	2	3	137	71	208
Computerwetenschappen	16	1	17	2	-	2	18	1	19
Fysica	101	14	115	4	-	4	105	14	119
Fysica en sterrenkunde	48	12	60	1	1	2	49	13	62
Geografie	22	22	44	-	-	-	22	22	44
Geografie en geomatica	17	8	25	-	-	-	17	8	25
Geologie	41	12	53	2	-	2	43	12	55
Informatica	180	13	193	9	2	11	189	15	204
Wiskunde	83	47	130	1	1	2	84	48	132
<b>Totaal</b>	<b>837</b>	<b>369</b>	<b>1.206</b>	<b>28</b>	<b>15</b>	<b>43</b>	<b>865</b>	<b>384</b>	<b>1.249</b>
<b>Wijsbegeerte en moraalwetenschappen</b>									
Moraalwetenschappen	7	2	9	-	-	-	7	2	9
Philosophy	2	1	3	27	16	43	29	17	46
Wijsbegeerte	59	27	86	20	5	25	79	32	111
Wijsbegeerte en moraalwetenschappen	5	1	6	1	1	2	6	2	8
<b>Totaal</b>	<b>73</b>	<b>31</b>	<b>104</b>	<b>48</b>	<b>22</b>	<b>70</b>	<b>121</b>	<b>53</b>	<b>174</b>
<b>Totaal academisch gerichte bachelor - Universiteiten</b>	<b>6.530</b>	<b>7.958</b>	<b>14.488</b>	<b>484</b>	<b>676</b>	<b>1.160</b>	<b>7.014</b>	<b>8.634</b>	<b>15.648</b>
<b>Algemeen totaal</b>	<b>19.317</b>	<b>24.095</b>	<b>43.412</b>	<b>1.088</b>	<b>1.567</b>	<b>2.655</b>	<b>20.405</b>	<b>25.662</b>	<b>46.067</b>

(1) Generatiestudent: een generatiestudent is een student die zich, in een bepaald academiejaar, voor het eerst inschrijft met een diplomacontract voor een professioneel of academisch gerichte bachelor in het Vlaams hoger onderwijs. Het statuut van generatiestudent geldt voor dat volledige academiejaar.

**HOGER**  
**Aantal inschrijvingen van generatiestudenten (1)**

	Totaal			1994 en later		1993		1992		1991		1990	
	M	V	T	M	V	M	V	M	V	M	V	M	V
<b>Professioneel gerichte bachelor</b>													
Architectuur	206	265	471	-	-	97	135	53	59	29	29	13	16
Audiovisuele en beeldende kunst	22	31	53	-	-	11	18	6	6	3	2	1	3
Biotechniek	310	276	586	-	-	192	161	76	60	21	27	3	9
Gezondheidszorg	690	3.651	4.341	2	18	319	2.114	181	593	60	156	15	86
Gezondheidszorg; Onderwijs	40	10	50	1	-	26	7	10	2	2	1	-	-
Gezondheidszorg; Onderwijs; Sociaal-agogisch werk	1	97	98	-	2	1	55	-	21	-	8	-	5
Handelswetenschappen en bedrijfskunde	3.574	3.185	6.759	15	9	1.773	1.925	987	733	450	243	155	94
Industriële wetenschappen en technologie	3.083	477	3.560	8	3	1.709	289	862	98	277	39	98	16
Muziek en podiumkunsten	34	22	56	-	-	13	7	7	5	8	2	5	3
Nautische wetenschappen	21	1	22	-	-	4	-	3	1	-	-	2	-
Onderwijs	1.608	3.981	5.589	6	20	821	2.425	466	880	181	270	53	78
Sociaal-agogisch werk	646	2.786	3.432	1	6	284	1.604	171	657	92	179	29	59
<b>Totaal</b>	<b>10.235</b>	<b>14.782</b>	<b>25.017</b>	<b>33</b>	<b>58</b>	<b>5.250</b>	<b>8.740</b>	<b>2.822</b>	<b>3.115</b>	<b>1.123</b>	<b>956</b>	<b>374</b>	<b>369</b>
<b>Academisch gerichte bachelor - Hogescholen</b>													
Architectuur	207	323	530	-	2	131	249	54	55	14	7	4	3
Audiovisuele en beeldende kunst	321	488	809	2	5	122	237	81	109	51	47	22	23
Biotechniek	34	37	71	-	-	27	36	6	1	-	-	-	-
Gezondheidszorg	173	166	339	-	3	117	132	36	27	12	4	3	-
Handelswetenschappen en bedrijfskunde	570	376	946	4	3	386	281	118	39	18	7	14	13
Industriële wetenschappen en technologie	1.398	166	1.564	19	4	1.080	126	221	20	34	5	32	7
Muziek en podiumkunsten	161	164	325	10	6	64	75	25	20	10	9	13	10
Nautische wetenschappen	93	15	108	3	-	29	11	26	2	16	2	8	-
Productontwikkeling	50	28	78	-	1	22	21	15	5	3	-	4	-
Toegepaste taalkunde	149	483	632	1	10	98	353	23	80	16	23	5	4
<b>Totaal</b>	<b>3.156</b>	<b>2.246</b>	<b>5.402</b>	<b>39</b>	<b>34</b>	<b>2.076</b>	<b>1.521</b>	<b>605</b>	<b>358</b>	<b>174</b>	<b>104</b>	<b>105</b>	<b>60</b>
<b>Academisch gerichte bachelor - Universiteiten</b>													
Archeologie en kunstwetenschappen	62	177	239	2	5	38	120	10	29	1	6	2	-
Bewegings- en revalidatiewetenschappen	424	519	943	4	11	344	463	54	40	10	-	3	1
Biomedische wetenschappen	368	744	1.112	6	23	239	563	56	84	28	42	19	13
Diergeneeskunde	97	320	417	1	5	65	211	12	50	4	31	3	5
Economische en toegepaste economische wetenschappen	1.289	820	2.109	31	13	1.009	706	189	70	34	14	11	9
Economische en toegepaste economische wetensch.; Politieke en sociale wetensch.	34	56	90	-	1	17	41	8	10	5	3	2	-
Farmaceutische wetenschappen	138	405	543	-	6	122	355	12	21	1	9	2	6
Geneeskunde	284	282	566	13	13	242	253	18	11	5	1	1	1
Geschiedenis	349	171	520	3	3	243	126	66	30	13	3	7	-
Geschiedenis; Taal- en letterkunde	69	146	215	2	6	31	99	19	20	2	9	4	2
Godgeleerdheid, godsdienstwetenschappen en kerkelijk recht	44	22	66	-	-	2	6	1	-	-	-	-	-
Politieke en sociale wetenschappen	379	621	1.000	1	7	248	504	85	77	23	13	5	6
Psychologie en pedagogische wetenschappen	214	1.179	1.393	-	22	127	933	54	124	16	48	6	21
Rechten, notariaat en criminologische wetenschappen	861	1.388	2.249	16	23	630	1.083	136	195	20	31	18	14
Sociale gezondheidswetenschappen	7	143	150	1	3	5	130	1	7	-	1	-	1
Taal- en letterkunde	200	657	857	6	10	152	558	26	57	4	8	4	6
Tandheelkunde	19	32	51	-	-	10	28	3	1	2	-	-	1
Toegepaste biologische wetenschappen	308	257	565	9	10	268	233	28	11	3	1	-	-
Toegepaste wetenschappen	874	251	1.125	42	17	761	208	51	17	12	6	4	-
Verkeerskunde	8	7	15	-	-	5	7	2	-	-	-	-	-
Wetenschappen	865	384	1.249	30	10	687	328	102	31	19	7	6	5
Wijsbegeerte en moraalwetenschappen	121	53	174	3	2	39	22	9	7	17	1	5	1
<b>Totaal</b>	<b>7.014</b>	<b>8.634</b>	<b>15.648</b>	<b>170</b>	<b>190</b>	<b>5.284</b>	<b>6.977</b>	<b>942</b>	<b>892</b>	<b>219</b>	<b>234</b>	<b>102</b>	<b>92</b>
<b>Algemeen totaal</b>	<b>20.405</b>	<b>25.662</b>	<b>46.067</b>	<b>242</b>	<b>282</b>	<b>12.610</b>	<b>17.238</b>	<b>4.369</b>	<b>4.365</b>	<b>1.516</b>	<b>1.294</b>	<b>581</b>	<b>521</b>

(1) Generatiestudent: een generatiestudent is een student die zich, in een bepaald academiejaar, voor het eerst inschrijft met een diplomacontract voor een professioneel of academisch gerichte bachelor in het Vlaams hoger onderwijs. Het statuut van generatiestudent geldt voor dat volledige academiejaar.

**ONDERWIJS**  
per soort opleiding, studiegebied en geboortjaar

1989		1988		1987		1986		1985		1984		1983		1982		1981		1980 en vroeger		
M	V	M	V	M	V	M	V	M	V	M	V	M	V	M	V	M	V	M	V	
6	8	2	5	-	2	1	1	-	1	1	2	1	-	-	1	-	-	-	3	6
-	-	1	1	-	-	-	-	-	-	-	-	-	-	-	-	-	-	-	-	1
2	4	3	1	-	2	3	1	-	1	-	-	-	-	-	-	2	-	8	10	
13	68	7	58	8	44	8	33	6	31	4	31	6	27	7	20	4	27	50	345	
-	-	-	-	1	-	-	-	-	-	-	-	-	-	-	-	-	-	-	-	-
-	3	-	1	-	-	-	-	-	-	-	-	-	-	-	-	-	-	-	-	2
66	46	29	20	14	7	6	11	10	10	11	6	8	4	5	2	2	6	43	69	
38	4	16	8	11	2	5	-	5	3	5	1	4	2	1	1	6	1	38	10	
1	2	-	1	-	-	-	1	-	-	-	-	-	-	-	-	-	-	-	-	1
1	-	1	-	3	-	-	-	3	-	2	-	-	-	-	-	-	-	2	-	-
20	36	11	23	6	15	8	16	3	16	4	13	2	14	4	12	3	9	20	154	
10	29	10	20	1	10	3	15	3	10	2	6	4	5	4	11	2	7	30	168	
<b>157</b>	<b>200</b>	<b>80</b>	<b>138</b>	<b>44</b>	<b>82</b>	<b>34</b>	<b>78</b>	<b>30</b>	<b>72</b>	<b>29</b>	<b>59</b>	<b>25</b>	<b>52</b>	<b>21</b>	<b>47</b>	<b>19</b>	<b>50</b>	<b>194</b>	<b>766</b>	
-	1	1	2	1	2	1	-	-	-	-	1	-	-	-	-	-	-	1	1	-
14	15	10	10	2	11	5	7	3	8	6	4	1	9	-	1	1	-	1	2	-
-	-	-	-	-	-	-	-	-	-	-	-	-	-	-	-	-	-	1	-	-
1	-	1	-	-	-	1	-	2	-	-	-	-	-	-	-	-	-	-	-	-
9	8	4	8	4	4	2	4	1	3	-	4	1	1	3	-	1	-	5	1	-
3	3	1	-	1	1	1	-	-	-	1	-	-	-	2	-	-	-	3	-	-
4	5	6	4	7	12	2	-	5	8	1	2	3	2	1	1	-	1	10	9	-
3	-	2	-	1	-	2	-	-	-	1	-	-	-	1	-	-	-	1	-	-
6	1	-	-	-	-	-	-	-	-	-	-	-	-	-	-	-	-	-	-	-
3	2	1	2	-	3	1	-	-	1	-	1	-	-	-	-	-	-	1	4	-
<b>43</b>	<b>35</b>	<b>26</b>	<b>26</b>	<b>16</b>	<b>33</b>	<b>15</b>	<b>11</b>	<b>11</b>	<b>20</b>	<b>9</b>	<b>12</b>	<b>5</b>	<b>12</b>	<b>7</b>	<b>2</b>	<b>2</b>	<b>1</b>	<b>23</b>	<b>17</b>	-
1	3	-	1	-	2	1	1	-	-	-	2	-	-	-	-	-	-	7	8	-
1	1	4	2	1	-	1	-	-	-	-	-	-	1	-	-	-	-	2	-	-
8	4	3	5	3	7	2	-	2	-	-	1	1	-	-	-	-	-	1	2	-
4	3	3	5	3	3	-	1	1	1	-	2	1	1	-	-	-	1	-	1	-
7	1	3	1	1	2	3	-	-	-	-	3	-	-	-	-	-	-	1	1	-
1	1	-	-	-	-	1	-	-	-	-	-	-	-	-	-	-	-	-	-	-
1	3	-	-	-	2	-	1	-	-	-	-	-	-	-	1	-	1	-	-	-
1	2	2	-	1	-	-	-	-	-	-	-	-	-	-	-	-	-	1	1	-
4	1	4	3	1	-	-	-	-	-	1	-	-	-	-	-	-	-	7	5	-
4	1	-	3	1	-	1	-	-	1	2	1	-	-	-	-	-	-	3	4	-
2	1	-	2	-	-	8	-	7	-	3	-	3	-	-	-	-	-	18	13	-
5	4	-	3	2	1	1	-	-	2	1	-	1	-	1	-	-	2	6	2	-
2	8	1	5	1	3	-	-	1	1	1	2	-	-	1	-	1	2	3	10	-
3	8	6	6	1	1	2	1	2	4	3	2	-	2	2	-	1	1	21	17	-
-	-	-	-	-	-	-	-	-	-	-	-	-	-	-	-	-	-	-	1	-
2	3	2	5	1	2	-	1	1	1	-	2	1	-	-	-	-	1	1	3	-
1	-	-	-	-	-	1	-	-	-	-	-	-	-	-	-	-	-	2	2	-
-	-	-	2	-	-	-	-	-	-	-	-	-	-	-	-	-	-	-	-	-
-	1	1	1	-	-	1	-	-	-	1	1	-	-	1	-	-	-	-	-	-
-	-	-	-	-	-	-	-	-	-	-	-	-	-	-	-	-	-	1	-	-
5	1	2	1	5	1	2	-	1	-	1	-	-	-	2	-	1	-	2	-	-
5	-	2	2	6	3	3	4	5	-	3	-	2	-	3	1	1	2	18	8	-
<b>57</b>	<b>46</b>	<b>33</b>	<b>47</b>	<b>27</b>	<b>27</b>	<b>27</b>	<b>9</b>	<b>20</b>	<b>10</b>	<b>16</b>	<b>16</b>	<b>9</b>	<b>4</b>	<b>10</b>	<b>2</b>	<b>4</b>	<b>10</b>	<b>94</b>	<b>78</b>	-
<b>257</b>	<b>281</b>	<b>139</b>	<b>211</b>	<b>87</b>	<b>142</b>	<b>76</b>	<b>98</b>	<b>61</b>	<b>102</b>	<b>54</b>	<b>87</b>	<b>39</b>	<b>68</b>	<b>38</b>	<b>51</b>	<b>25</b>	<b>61</b>	<b>311</b>	<b>861</b>	-



**HOGER ONDERWIJS****Evolutie van het aantal studenten in het hogescholenonderwijs naar geslacht en nationaliteit  
Academiejaar 1985-1986 t.e.m. 2011-2012****BAMA, Basisopleidingen en HOKT SP**

	Mannen	Vrouwen	Totaal	Belgische studenten	Studenten van vreemde nationaliteit	Totaal
1985 - 1986 (1)	33.884	36.210	70.094	68.938	1.156	70.094
1986 - 1987	35.289	39.470	74.759	73.589	1.170	74.759
1987 - 1988	36.841	40.406	77.247	76.055	1.192	77.247
1988 - 1989	38.104	41.617	79.721	78.473	1.248	79.721
1989 - 1990	39.392	42.415	81.807	80.484	1.323	81.807
1990 - 1991	39.732	42.417	82.149	80.764	1.385	82.149
1991 - 1992 (2)	39.001	41.848	80.849	79.461	1.388	80.849
1992 - 1993	40.572	44.286	84.858	83.379	1.479	84.858
1993 - 1994 (3)(4)	42.917	47.734	90.651	88.636	2.015	90.651
1994 - 1995	42.211	47.944	90.155	88.173	1.982	90.155
1995 - 1996	42.451	48.595	91.046	89.174	1.872	91.046
1996 - 1997	43.707	50.269	93.976	92.115	1.861	93.976
1997 - 1998	45.685	51.889	97.574	95.767	1.807	97.574
1998 - 1999	46.796	53.137	99.933	98.122	1.811	99.933
1999 - 2000 (5)	45.747	52.789	98.536	96.703	1.833	98.536
2000 - 2001	45.773	53.485	99.258	97.423	1.835	99.258
2001 - 2002	45.775	53.564	99.339	97.397	1.942	99.339
2002 - 2003	46.125	53.536	99.661	97.413	2.248	99.661
2003 - 2004	45.998	54.180	100.178	97.555	2.623	100.178
2004 - 2005 (6)	46.231	54.954	101.185	98.330	2.855	101.185
2005 - 2006 (7)	46.904	55.463	102.367	99.326	3.041	102.367
2006 - 2007	46.802	55.675	102.477	99.205	3.272	102.477
2007 - 2008	47.768	56.406	104.174	100.643	3.531	104.174
2008 - 2009 (8)	49.216	58.116	107.332	103.403	3.929	107.332
2009 - 2010	52.348	61.826	114.174	109.689	4.485	114.174
2010 - 2011	54.963	65.876	120.839	116.002	4.837	120.839
2011 - 2012	56.688	68.898	125.586	120.403	5.183	125.586

**Evolutie van het aantal studenten in het universitair onderwijs per geslacht en nationaliteit  
Academiejaar 1993-1994 t.e.m. 2011-2012****BAMA en basisopleidingen**

	Mannen	Vrouwen	Totaal	Belgische studenten	Studenten van vreemde nationaliteit	Totaal
1993 - 1994	26.173	24.714	50.887	48.769	2.118	50.887
1994 - 1995	27.032	25.745	52.777	50.554	2.223	52.777
1995 - 1996	27.934	27.364	55.298	52.695	2.603	55.298
1996 - 1997	28.174	28.242	56.416	53.829	2.587	56.416
1997 - 1998	27.929	28.973	56.902	54.482	2.420	56.902
1998 - 1999	27.408	29.762	57.170	54.975	2.195	57.170
1999 - 2000 (5)	26.508	30.232	56.740	54.587	2.153	56.740
2000 - 2001	25.656	30.462	56.118	54.035	2.083	56.118
2001 - 2002	25.644	31.049	56.693	54.629	2.064	56.693
2002 - 2003	25.382	31.457	56.839	54.753	2.086	56.839
2003 - 2004	25.365	31.474	56.839	54.567	2.272	56.839
2004 - 2005 (6)	25.379	31.626	57.005	54.825	2.180	57.005
2005 - 2006 (7)	26.501	32.671	59.172	56.658	2.514	59.172
2006 - 2007	27.324	33.542	60.866	58.152	2.714	60.866
2007 - 2008	28.734	35.638	64.372	60.678	3.694	64.372
2008 - 2009 (8)	30.472	38.129	68.601	64.317	4.284	68.601
2009 - 2010	32.334	40.021	72.355	67.084	5.271	72.355
2010 - 2011	33.514	41.549	75.063	69.323	5.740	75.063
2011 - 2012	34.234	42.901	77.135	70.579	6.556	77.135

Bron data 1993-1994 tot en met 1998-1999: Vlaamse Interuniversitaire Raad (VLIR), Ravensteingalerij 27, 1000 Brussel.  
Bron data 1999-2000 en volgende: Vlaams Ministerie van Onderwijs en Vorming.

**HOGER ONDERWIJS**  
**Evolutie van het aantal studenten in het hoger onderwijs (hogescholen en universiteiten)**  
**BAMA en basisopleidingen**

	Mannen	Vrouwen	Totaal	Belgische studenten	Studenten van vreemde nationaliteit	Totaal
1993 - 1994	69.090	72.448	141.538	137.405	4.133	141.538
1994 - 1995	69.243	73.689	142.932	138.727	4.205	142.932
1995 - 1996	70.385	75.959	146.344	141.869	4.475	146.344
1996 - 1997	71.881	78.511	150.392	145.944	4.448	150.392
1997 - 1998	73.614	80.862	154.476	150.249	4.227	154.476
1998 - 1999	74.204	82.899	157.103	153.097	4.006	157.103
1999 - 2000 (5)	72.255	83.021	155.276	151.290	3.986	155.276
2000 - 2001	71.429	83.947	155.376	151.458	3.918	155.376
2001 - 2002	71.419	84.613	156.032	152.026	4.006	156.032
2002 - 2003	71.507	84.993	156.500	152.166	4.334	156.500
2003 - 2004	71.363	85.654	157.017	152.122	4.895	157.017
2004 - 2005 (6)	71.610	86.580	158.190	153.155	5.035	158.190
2005 - 2006 (7)	73.405	88.134	161.539	155.984	5.555	161.539
2006 - 2007	74.126	89.217	163.343	157.357	5.986	163.343
2007 - 2008	76.502	92.044	168.546	161.321	7.225	168.546
2008 - 2009 (8)	79.602	96.174	175.776	167.565	8.211	175.776
2009 - 2010	84.325	101.519	185.844	176.124	9.720	185.844
2010 - 2011	88.349	107.307	195.656	185.089	10.567	195.656
2011 - 2012	90.823	111.668	202.491	190.771	11.720	202.491

(1) Periode 1985-1986 tot en met 1994-1995: pedagogisch onderwijs van het lange type niet inbegrepen.

(2) Vanaf het academiejaar 1991-1992 werd de teldatum verschoven van 1 oktober naar 1 februari.

(3) Vanaf het academiejaar 1993-1994 werden de instellingen voor kunstonderwijs die in 1991 van het departement Cultuur naar het departement Onderwijs werden overgeheveld, mee opgenomen in de tabellen.

(4) In deze tabel zijn de vrije studenten niet meer in het cijfermateriaal opgenomen vanaf het academiejaar 1993-1994.

(5) Met ingang van het academiejaar 1999-2000 worden de cijfergegevens voor de aanmaak van de tabellen van het hogescholenonderwijs ontleend aan de Databank Tertiair Onderwijs (DTO). Deze databank vervangt vanaf dan de traditionele gegevensopvraging. De daling van de studenten-aantallen in het academiejaar 1999-2000, zichtbaar in de evolutietabellen, wordt verklaard door de nieuwe wijze van registratie van IAJ-studenten. In de traditionele opvraging werden IAJ-studenten (Individueel Aangepast Jaarprogramma), vaak dubbel geregistreerd en dubbel geteld in de tabellen. In DTO worden de IAJ-studenten slechts éénmaal geregistreerd, in het laagste jaar waarin ze zijn ingeschreven. In realiteit stijgt de studentenbevolking in het hogescholenonderwijs in het academiejaar 1999-2000.

Deze breuklijn is eenmalig en vanaf het academiejaar 1999-2000 geven de cijfers een correct beeld van de reële situatie.

(6) Vanaf 2004-2005 worden in deze tabel de professioneel en academisch gerichte bachelors, de masters, en de basisopleidingen in afbouw, inclusief HOKT SP, opgenomen.

(7) Vanaf 2005-2006 betreft het de eerste inschrijving van de studenten met een diplomacontract; en dit in een instelling van het hoger onderwijs in het huidige academiejaar. Daarnaast kunnen de studenten zich nog inschrijven in een andere opleiding. Dit zijn dan tweede of volgende inschrijvingen. Alle onderwijstalen worden opgenomen. Tot 2004-2005 gaat het om het aantal hoofdinschrijvingen in de Nederlandse onderwijstaal.

(8) Het totaal in deze rij is niet gelijk aan de som van de totalen van de twee bovenstaande tabellen omwille van een gewijzigde werkwijze sinds 2008-2009. Vroeger werd enkel de eerste inschrijving van een student in aanmerking genomen voor deze tabellen. Omdat er van het concept 'eerste inschrijving' afgestapt is, wordt een student twee maal geteld als hij zowel aan een hogeschool als een universiteit ingeschreven is.





## HOGER ONDERWIJS

## Evolutie van het aantal unieke studenten per soort opleiding en studiegebied (1)

	2008-2009 (2)				2009-2010 (2)				2010-2011 (3)				2011-2012 (3)			
	M	V	T		M	V	T		M	V	T		M	V	T	
<b>Professioneel gerichte bachelor</b>																
Architectuur	716	1.072	1.788		785	1.053	1.838		823	1.004	1.827		839	1.009	1.848	
Audiovisuele en beeldende kunst	85	92	177		76	108	184		81	115	196		83	120	203	
Biotechniek	918	889	1.807		1.002	1.001	2.003		1.072	1.111	2.183		1.147	1.162	2.309	
Gezondheidszorg	1.818	10.369	12.187		2.124	11.365	13.489		2.439	12.510	14.949		2.699	13.530	16.229	
Gezondheidszorg; Onderwijs	-	-	-		-	-	-		-	-	-		84	21	105	
Gezondheidszorg; Onderwijs; Sociaal-agogisch werk	-	-	-		-	-	-		-	-	-		10	219	229	
Handelswetenschappen en bedrijfskunde	13.673	12.072	25.745		14.416	12.318	26.734		14.919	12.806	27.725		15.439	13.054	28.493	
Industriële wetenschappen en technologie	9.426	1.376	10.802		9.943	1.480	11.423		10.473	1.636	12.109		10.914	1.748	12.662	
Muziek en podiumkunsten	52	61	113		101	81	182		140	100	240		156	90	246	
Nautische wetenschappen	142	1	143		165	4	169		149	1	150		122	1	123	
Onderwijs	5.197	12.644	17.841		5.829	13.999	19.828		6.329	15.338	21.667		6.443	16.030	22.473	
Sociaal-agogisch werk	2.663	9.558	12.221		2.779	10.113	12.892		2.862	10.403	13.265		2.890	10.939	13.829	
<b>Totaal</b>	<b>34.690</b>	<b>48.134</b>	<b>82.824</b>		<b>37.220</b>	<b>51.522</b>	<b>88.742</b>		<b>39.287</b>	<b>55.024</b>	<b>94.311</b>		<b>40.826</b>	<b>57.923</b>	<b>98.749</b>	
<b>Academisch gerichte bachelor - Hogescholen</b>																
Architectuur	712	983	1.695		759	1.048	1.807		849	1.208	2.057		868	1.179	2.047	
Audiovisuele en beeldende kunst	1.439	1.695	3.134		1.508	1.706	3.214		1.450	1.756	3.206		1.402	1.758	3.160	
Biotechniek	193	115	308		194	128	322		197	127	324		166	139	305	
Gezondheidszorg	297	324	621		402	404	806		504	515	1.019		564	566	1.130	
Handelswetenschappen en bedrijfskunde	1.158	823	1.981		1.184	907	2.091		1.347	992	2.339		1.427	996	2.423	
Industriële wetenschappen en technologie	4.604	583	5.187		4.831	575	5.406		4.958	5.044	5.555		5.044	621	5.665	
Muziek en podiumkunsten	560	555	1.115		580	534	1.114		604	582	1.186		609	584	1.193	
Nautische wetenschappen	320	40	360		363	49	412		412	52	434		373	51	424	
Productontwikkeling	179	61	240		175	69	244		157	81	238		151	88	239	
Toegepaste taalkunde	585	1.678	2.263		582	1.698	2.280		563	1.688	2.251		558	1.641	2.199	
<b>Totaal</b>	<b>10.047</b>	<b>6.857</b>	<b>16.904</b>		<b>10.578</b>	<b>7.118</b>	<b>17.696</b>		<b>11.011</b>	<b>7.598</b>	<b>18.609</b>		<b>11.162</b>	<b>7.623</b>	<b>18.785</b>	
<b>Academisch gerichte bachelor - Universiteiten</b>																
Archeologie en kunstwetenschappen	305	653	958		294	671	965		310	665	975		295	678	973	
Bewegings- en revalidatiewetenschappen	886	788	1.674		937	842	1.779		1.007	984	1.991		1.007	1.027	2.034	
Biomedische wetenschappen	462	1.114	1.576		548	1.121	1.669		585	1.244	1.829		687	1.450	2.137	
Diergeneeskunde	236	763	999		262	837	1.099		261	942	1.203		295	984	1.279	
Economische en toegepaste economische wetenschappen	3.535	2.353	5.888		3.730	2.417	6.147		3.893	2.446	6.339		3.987	2.400	6.387	
Economische en toegepaste economische wetensch.; Politieke en sociale wetensch.	84	126	210		69	144	213		86	156	242		106	172	278	
Geneeskunde	411	1.125	1.536		414	1.176	1.590		404	1.268	1.672		424	1.250	1.674	
Farmaceutische wetenschappen	970	1.316	2.286		1.086	1.479	2.565		1.176	1.494	2.670		1.236	1.437	2.673	
Geneeskunde	1.097	619	1.716		1.147	619	1.766		1.232	605	1.837		1.203	611	1.814	
Geschiedenis	379	539	918		365	539	904		394	552	946		342	548	890	
Geschiedenis; Taal- en letterkunde	159	150	309		145	137	282		127	125	252		111	109	220	
Godgeleerdheid, godsdienstwetenschappen en kerkelijk recht	1.731	2.189	3.920		1.733	2.253	3.986		1.646	2.182	3.828		1.556	2.064	3.620	
Politieke en sociale wetenschappen	759	3.643	4.402		776	3.743	4.519		792	3.844	4.636		785	3.839	4.624	
Psychologie en pedagogische wetenschappen	2.985	4.188	7.173		3.102	4.374	7.476		3.126	4.432	7.558		3.136	4.625	7.761	
Rechten, notariaat en criminologische wetenschappen	9	467	476		11	468	479		8	485	493		16	454	470	
Sociale gezondheidswetenschappen	819	2.235	3.054		840	2.300	3.140		828	2.247	3.075		799	2.246	3.045	
Taal- en letterkunde	118	205	323		124	211	335		135	216	351		130	194	324	
Tandheelkunde	742	600	1.342		792	653	1.445		862	662	1.524		874	706	1.580	
Toegepaste biologische wetenschappen																



## Evolutie van het aantal unieke studenten per soort opleiding en studiegebied (1) (vervolg)

	2008-2009 (2)				2009-2010 (2)				2010-2011 (3)				2011-2012 (3)			
	M	V	T		M	V	T		M	V	T		M	V	T	
Toegepaste wetenschappen	2.290	719	3.009		2.319	716	3.035		2.332	693	3.025		2.380	709	3.089	
Verkeerskunde	46	20	66		47	19	66		43	14	57		39	17	56	
Wetenschappen	2.388	1.062	3.450		2.510	1.097	3.607		2.539	1.069	3.608		2.646	1.135	3.781	
Wijsbegeerte en moraalwetenschappen	474	253	727		469	262	731		514	241	755		528	246	774	
<b>Totaal</b>	<b>20.885</b>	<b>25.127</b>	<b>46.012</b>		<b>21.720</b>	<b>26.078</b>	<b>47.798</b>		<b>22.300</b>	<b>26.566</b>	<b>48.866</b>		<b>22.582</b>	<b>26.901</b>	<b>49.483</b>	
<b>Academisch gerichte bachelor - Gezamenlijke opleiding tussen hogeschool en universiteit</b>																
Gezondheidszorg - Bewegings- en revalidatiewetenschappen	187	372	559		261	475	736		316	546	862		345	582	927	
Handelswetenschappen en bedrijfskunde - Economische en toegepaste economische wetenschappen	780	452	1.232		686	416	1.102		667	450	1.117		641	386	1.027	
<b>Totaal</b>	<b>967</b>	<b>824</b>	<b>1.791</b>		<b>947</b>	<b>891</b>	<b>1.838</b>		<b>983</b>	<b>996</b>	<b>1.979</b>		<b>986</b>	<b>968</b>	<b>1.954</b>	
<b>Master en afbouw - Hogescholen</b>																
Architectuur	346	430	776		346	403	749		359	427	786		398	488	886	
Architectuur; Industriële wetenschappen en technologie	84	126	210		79	105	184		77	100	177		83	90	173	
Audiovisuele en beeldende kunst	306	343	649		320	433	753		387	412	799		372	443	815	
Biotechniek	71	73	144		84	73	157		95	91	186		114	86	200	
Gezondheidszorg	60	65	125		65	89	154		73	105	178		121	150	271	
Handelswetenschappen en bedrijfskunde	1.027	684	1.711		1.080	711	1.791		1.171	856	2.027		1.113	902	2.015	
Industriële wetenschappen en technologie	1.845	227	2.072		1.933	244	2.177		2.176	284	2.460		2.320	335	2.655	
Muziek en dramatische kunst	38	37	75		4	6	10		-	-	-		-	-	-	
Muziek en podiumkunsten	318	356	674		355	396	751		401	426	827		395	411	806	
Nautische wetenschappen	81	13	94		81	9	90		93	9	102		100	9	109	
Productontwikkeling	93	26	119		86	25	111		96	27	123		99	33	132	
Toegepaste taalkunde	198	552	750		221	614	835		232	679	911		234	712	946	
<b>Totaal</b>	<b>4.467</b>	<b>2.932</b>	<b>7.399</b>		<b>4.654</b>	<b>3.108</b>	<b>7.762</b>		<b>5.160</b>	<b>3.416</b>	<b>8.576</b>		<b>5.349</b>	<b>3.659</b>	<b>9.008</b>	
<b>Master - Universiteiten</b>																
Archeologie en kunstwetenschappen	93	213	306		96	220	316		93	227	320		98	220	318	
Archeologie en kunstwetenschappen; Economische en toegepaste economische wetenschappen; Geschiedenis; Politieke en sociale wetenschappen; Psychologie en pedagogische wetenschappen; Rechten, notariaat en criminologische wetenschappen; Taal- en letterkunde; Wetenschappen	-	-	-		4	3	7		11	7	18		11	10	21	
Archeologie en kunstwetenschappen; Taal- en letterkunde	23	78	101		24	82	106		21	88	109		38	118	156	
Bewegings- en revalidatiewetenschappen	312	334	646		349	376	725		333	417	750		402	496	898	
Biomedische wetenschappen	123	323	446		128	351	479		131	400	531		142	391	533	
Diergeneeskunde	154	492	646		164	458	622		160	462	622		141	479	620	
Economische en toegepaste economische wetenschappen	1.879	1.310	3.189		2.284	1.574	3.858		2.603	1.840	4.443		2.663	1.967	4.630	
Economische en toegepaste economische wetenschappen; Politieke en sociale wetenschappen	7	15	22		15	22	37		11	19	30		10	24	34	
Economische en toegepaste economische wetenschappen; Rechten, notariaat en criminologische wetenschappen	-	-	-		-	-	-		27	28	55		28	30	58	
Farmaceutische wetenschappen	140	519	659		172	577	749		194	609	803		211	698	909	
Gecombineerde studiegebieden (afbouw)	3	5	8		-	-	-		-	-	-		-	-	-	
Geneeskunde	955	1.693	2.648		1.085	1.860	2.945		1.164	1.919	3.083		1.230	1.903	3.133	
Geneeskunde; Toegepaste biologische wetenschappen; Toegepaste wetenschappen; Wetenschappen	7	7	14		11	8	19		15	10	25		11	9	20	
Geschiedenis	365	203	568		363	199	562		340	208	548		348	197	545	

## HOGER ONDERWIJS

## Evolutie van het aantal unieke studenten per soort opleiding en studiegebied (1) (vervolg)

	2008-2009 (2)						2009-2010 (2)						2010-2011 (3)						2011-2012 (3)														
	M			V			T			M			V			T			M			V			T								
Geschiedenis; Politieke en sociale wetenschappen; Taal- en letterkunde	32	37	69	47	58	105	55	73	128	52	62	114	55	73	128	52	62	114	55	73	128	52	62	114	55	73	128	52	62	114			
Geschiedenis; Taal- en letterkunde	83	143	226	92	161	253	92	161	253	89	145	220	89	145	220	90	130	220	89	145	220	90	130	220	89	145	220	90	130	220	89	145	220
Goedeleerheid, godsdienstwetenschappen en kerkelijk recht	128	87	215	140	80	220	140	80	220	110	79	189	110	79	189	125	108	233	110	79	189	125	108	233	110	79	189	125	108	233	110	79	189
Politieke en sociale wetenschappen	903	979	1.882	909	1.110	2.019	909	1.110	2.019	976	1.291	2.267	976	1.291	2.267	955	1.314	2.269	976	1.291	2.267	955	1.314	2.269	976	1.291	2.267	955	1.314	2.269	976	1.291	2.267
Politieke en sociale wetenschappen; Taal- en letterkunde	28	117	145	36	123	159	36	123	159	45	137	182	45	137	182	63	188	251	45	137	182	63	188	251	45	137	182	63	188	251	45	137	182
Politieke en sociale wetenschappen; Wetenschappen	10	11	21	32	13	45	32	13	45	45	34	79	45	34	79	57	24	81	45	34	79	57	24	81	45	34	79	57	24	81	45	34	79
Psychologie en pedagogische wetenschappen	513	2.427	2.940	512	2.537	3.049	512	2.537	3.049	550	2.674	3.224	550	2.674	3.224	576	2.847	3.423	550	2.674	3.224	576	2.847	3.423	550	2.674	3.224	576	2.847	3.423	550	2.674	3.224
Rechten, notariaat en criminologische wetenschappen	1.141	1.719	2.860	1.200	1.856	3.056	1.200	1.856	3.056	1.256	1.920	3.176	1.256	1.920	3.176	1.285	2.084	3.369	1.256	1.920	3.176	1.285	2.084	3.369	1.256	1.920	3.176	1.285	2.084	3.369	1.256	1.920	3.176
Rechten, notariaat en criminologische wetenschappen; Taal- en letterkunde	31	30	61	36	28	64	36	28	64	64	-	-	64	-	-	-	-	-	64	-	-	-	-	-	64	-	-	-	-	-	64	-	-
Sociale gezondheidswetenschappen	113	427	540	122	477	599	122	477	599	111	540	651	111	540	651	122	606	728	111	540	651	122	606	728	111	540	651	122	606	728	111	540	651
Taal- en letterkunde	252	661	913	259	729	988	259	729	988	286	854	1.140	286	854	1.140	293	873	1.166	286	854	1.140	293	873	1.166	286	854	1.140	293	873	1.166	286	854	1.140
Tandheelkunde	67	121	188	80	138	218	80	138	218	81	127	208	81	127	208	86	157	243	81	127	208	86	157	243	81	127	208	86	157	243	81	127	208
Toegepaste biologische wetenschappen	561	435	996	579	451	1.030	579	451	1.030	606	526	1.132	606	526	1.132	657	582	1.239	606	526	1.132	657	582	1.239	606	526	1.132	657	582	1.239	606	526	1.132
Toegepaste biologische wetenschappen	35	17	52	40	13	53	40	13	53	41	16	57	41	16	57	38	17	55	41	16	57	38	17	55	41	16	57	38	17	55	41	16	57
Toegepaste biologische wetenschappen; Toegepaste wetenschappen	102	33	135	115	36	151	115	36	151	107	41	148	107	41	148	111	38	149	107	41	148	111	38	149	107	41	148	111	38	149	107	41	148
Toegepaste biologische wetenschappen; Toegepaste wetenschappen; Wetensch.	34	10	44	41	13	54	41	13	54	42	13	55	42	13	55	38	18	56	42	13	55	38	18	56	42	13	55	38	18	56	42	13	55
Toegepaste biologische wetenschappen; Wetenschappen	1.609	432	2.041	1.817	459	2.276	1.817	459	2.276	2.005	522	2.527	2.005	522	2.527	2.087	567	2.654	2.005	522	2.527	2.087	567	2.654	2.005	522	2.527	2.087	567	2.654	2.005	522	2.527
Verkeerskunde	54	18	72	62	16	78	62	16	78	57	16	73	57	16	73	49	18	67	57	16	73	49	18	67	57	16	73	49	18	67	57	16	73
Wetenschappen	991	624	1.615	1.132	671	1.803	1.132	671	1.803	1.172	708	1.880	1.172	708	1.880	1.271	813	2.084	1.172	708	1.880	1.271	813	2.084	1.172	708	1.880	1.271	813	2.084	1.172	708	1.880
Wijsbegeerte en moraalwetenschappen	184	101	285	176	108	284	176	108	284	227	115	342	227	115	342	216	126	342	227	115	342	216	126	342	227	115	342	216	126	342	227	115	342
<b>Totaal</b>	<b>10.932</b>	<b>13.621</b>	<b>24.553</b>	<b>12.122</b>	<b>14.807</b>	<b>26.929</b>	<b>12.122</b>	<b>14.807</b>	<b>26.929</b>	<b>12.964</b>	<b>16.065</b>	<b>29.029</b>	<b>12.964</b>	<b>16.065</b>	<b>29.029</b>	<b>13.504</b>	<b>17.114</b>	<b>30.618</b>	<b>12.964</b>	<b>16.065</b>	<b>29.029</b>	<b>13.504</b>	<b>17.114</b>	<b>30.618</b>	<b>12.964</b>	<b>16.065</b>	<b>29.029</b>	<b>13.504</b>	<b>17.114</b>	<b>30.618</b>	<b>12.964</b>	<b>16.065</b>	<b>29.029</b>
<b>Master en afbouw - Gezamenlijke opleiding tussen hogeschool en universiteit</b>																																	
Gezondheidszorg - Bewegings- en revalidatiewetenschappen	43	142	185	43	133	176	43	133	176	52	164	216	52	164	216	69	211	280	52	164	216	69	211	280	52	164	216	69	211	280	52	164	216
Gezondheidszorg - Geneeskunde	39	168	207	34	166	200	34	166	200	38	164	202	38	164	202	71	286	357	38	164	202	71	286	357	38	164	202	71	286	357	38	164	202
Handelswetenschappen en bedrijfskunde - Economische en toegepaste economische wetenschappen; Wetenschappen	28	37	65	17	40	57	17	40	57	12	42	54	12	42	54	22	36	58	12	42	54	22	36	58	12	42	54	22	36	58	12	42	54
Sociaal-Agogisch Werk - Politieke en sociale wetenschappen	-	-	-	9	25	34	9	25	34	6	18	24	6	18	24	66	82	108	6	18	24	66	82	108	6	18	24	66	82	108	6	18	24
Sociaal-Agogisch Werk - Psychologie en pedagogische wetenschappen	24	81	105	28	88	116	28	88	116	37	94	131	37	94	131	23	85	108	37	94	131	23	85	108	37	94	131	23	85	108	37	94	131
<b>Totaal</b>	<b>134</b>	<b>428</b>	<b>562</b>	<b>131</b>	<b>452</b>	<b>583</b>	<b>131</b>	<b>452</b>	<b>583</b>	<b>145</b>	<b>482</b>	<b>627</b>	<b>145</b>	<b>482</b>	<b>627</b>	<b>201</b>	<b>684</b>	<b>885</b>	<b>145</b>	<b>482</b>	<b>627</b>	<b>201</b>	<b>684</b>	<b>885</b>	<b>145</b>	<b>482</b>	<b>627</b>	<b>201</b>	<b>684</b>	<b>885</b>	<b>145</b>	<b>482</b>	<b>627</b>
<b>Totaal academisch</b>	<b>47.432</b>	<b>49.789</b>	<b>97.221</b>	<b>50.152</b>	<b>52.454</b>	<b>102.606</b>	<b>50.152</b>	<b>52.454</b>	<b>102.606</b>	<b>52.563</b>	<b>55.123</b>	<b>107.686</b>	<b>52.563</b>	<b>55.123</b>	<b>107.686</b>	<b>53.784</b>	<b>56.949</b>	<b>110.733</b>	<b>52.563</b>	<b>55.123</b>	<b>107.686</b>	<b>53.784</b>	<b>56.949</b>	<b>110.733</b>	<b>52.563</b>	<b>55.123</b>	<b>107.686</b>	<b>53.784</b>	<b>56.949</b>	<b>110.733</b>	<b>52.563</b>	<b>55.123</b>	<b>107.686</b>
<b>Algemeen totaal</b>	<b>82.122</b>	<b>97.923</b>	<b>180.045</b>	<b>87.372</b>	<b>103.976</b>	<b>191.348</b>	<b>87.372</b>	<b>103.976</b>	<b>191.348</b>	<b>91.850</b>	<b>110.147</b>	<b>201.997</b>	<b>91.850</b>	<b>110.147</b>	<b>201.997</b>	<b>94.610</b>	<b>114.872</b>	<b>209.482</b>	<b>91.850</b>	<b>110.147</b>	<b>201.997</b>	<b>94.610</b>	<b>114.872</b>	<b>209.482</b>	<b>91.850</b>	<b>110.147</b>	<b>201.997</b>	<b>94.610</b>	<b>114.872</b>	<b>209.482</b>	<b>91.850</b>	<b>110.147</b>	<b>201.997</b>

(1) Net zoals de vorige jaren toont deze tabel het aantal studenten per studiegebied. Een verschil met de vorige jaarboeken is echter dat studenten die ingeschreven zijn in een gezamenlijke opleiding van minstens één hogeschool met minstens één universiteit, nu apart vermeld worden (zie 'Academisch gerichte bachelor - Gezamenlijke opleiding tussen hogeschool en universiteit' en 'Master en afbouw - Gezamenlijke opleiding tussen hogeschool en universiteit'). In deze gevallen wordt eerst het studiegebied van de hogeschool vermeld en daarna het studiegebied van de universiteit (studiegebied hogeschool - studiegebied universiteit). Een voorbeeld: De opleiding 'Revalidatiewetenschappen en kinesitherapie' behoort in Arteveldehogeschool tot het studiegebied 'Gezondheidszorg' en in Universiteit Gent tot het studiegebied 'Bewegings- en revalidatiewetenschappen'. In bovenstaande tabel wordt deze opleiding dan weergegeven onder 'Gezondheidszorg - Bewegings- en revalidatiewetenschappen'.

Het totaal aantal studenten in deze tabel is niet gelijk aan dat van de volgende tabel omdat studenten met inschrijvingen in meerdere studiegebieden ook meerdere keren geteld worden, nl. één maal per (cluster van) studiegebied. (zie ook 'Duiding bij de cijfers' vooraan dit hoofdstuk)

(2) Voor academiejaar 2008-2009 en 2009-2010 is teldatum 30 september niet beschikbaar. Om deze reden werden de cijfers van het einde van het academiejaar opgenomen.

(3) Voor academiejaar 2010-2011 en 2011-2012 werden de cijfers op 30 september weergegeven.

## HOGER ONDERWIJS

## Evolutie van het aantal unieke studenten per instelling (1)

	2008-2009 (2)			2009-2010 (2)			2010-2011 (3)			2011-2012 (3)		
	M	V	T	M	V	T	M	V	T	M	V	T
	<b>Eén inrichtende instelling</b>											
Artesis Hogeschool Antwerpen	3.139	3.527	6.666	3.316	3.781	7.097	3.597	4.100	7.697	3.600	4.086	7.686
Arteveldehogeschool	2.413	5.401	7.814	2.655	5.853	8.508	3.094	6.570	9.664	3.415	7.126	10.541
Erasmushogeschool Brussel	1.929	2.200	4.129	2.092	2.322	4.414	2.216	2.504	4.720	2.226	2.656	4.882
Groep T-Internationale Hogeschool Leuven	1.280	540	1.820	1.327	608	1.935	1.460	654	2.114	1.573	667	2.240
Hogere Zeevaartschool	518	54	572	569	58	627	593	59	652	549	57	606
Hogeschool Gent	7.571	7.707	15.278	7.872	7.888	15.760	8.206	8.116	16.322	8.341	8.131	16.472
Hogeschool Sint-Lukas Brussel	405	326	731	408	321	729	319	302	621	-	-	-
Hogeschool voor Wetenschap & Kunst	2.294	1.641	3.935	2.374	1.651	4.025	1.342	1.647	2.989	1.690	1.990	3.680
Hogeschool West-Vlaanderen	2.554	1.638	4.192	2.818	1.840	4.658	2.940	2.108	5.048	3.154	2.262	5.416
HUB-EHSAL	1.858	2.994	4.852	2.047	3.174	5.221	2.187	3.497	5.684	2.195	3.725	5.920
Karel de Grote-Hogeschool KH Antwerpen	3.999	4.437	8.436	4.223	4.864	9.087	4.187	5.065	9.252	4.345	5.410	9.755
Katholieke Hogeschool Brugge-Oostende	1.364	1.916	3.280	1.187	1.873	3.060	1.323	2.043	3.366	1.372	2.203	3.575
Katholieke Hogeschool Kempen	2.565	3.234	5.799	2.761	3.335	6.096	2.962	3.445	6.407	3.118	3.639	6.757
Katholieke Hogeschool Leuven	2.021	3.310	5.331	2.274	3.631	5.903	2.385	3.823	6.208	2.701	4.072	6.773
Katholieke Hogeschool Limburg	2.095	2.507	4.602	2.340	2.956	5.296	2.370	3.311	5.681	2.245	3.440	5.685
Katholieke Hogeschool Mechelen	1.494	2.576	4.070	1.535	2.658	4.193	-	-	-	-	-	-
Katholieke Hogeschool Sint-Lieven	3.119	2.176	5.295	3.441	2.478	5.919	3.664	2.769	6.433	3.799	3.079	6.878
Katholieke Hogeschool Zuid-West-Vlaanderen	2.602	3.938	6.540	2.746	4.365	7.111	2.949	4.683	7.632	2.932	4.964	7.896
Lessius Antwerpen	-	-	2.982	-	-	3.086	920	2.398	3.318	938	2.468	3.406
Lessius Hogeschool	809	2.173	2.982	849	2.237	3.086	-	-	-	-	-	-
Lessius Mechelen	-	-	-	-	-	-	2.664	2.762	5.426	2.648	2.732	5.380
Plantijn-Hogeschool	1.176	1.990	3.166	1.279	2.018	3.297	1.294	2.106	3.400	1.321	2.248	3.569
Provinciale Hogeschool Limburg	1.690	1.893	3.583	1.889	1.959	3.848	2.039	2.043	4.082	2.121	2.080	4.201
XIOS Hogeschool Limburg	1.633	1.229	2.862	1.608	1.247	2.855	1.489	1.259	2.748	1.504	1.302	2.806
<b>Totaal hogescholen zonder gezamenlijke opleidingen</b>	<b>48.528</b>	<b>57.407</b>	<b>105.935</b>	<b>51.610</b>	<b>61.117</b>	<b>112.727</b>	<b>54.200</b>	<b>65.264</b>	<b>119.464</b>	<b>55.787</b>	<b>68.337</b>	<b>124.124</b>
HUB-KUBrussel	4	19	23	7	25	32	12	27	39	10	29	39
Katholieke Universiteit Leuven	11.432	13.944	25.376	11.923	14.561	26.484	12.384	15.081	27.465	12.756	15.814	28.570
transnationale Universiteit Limburg	354	282	636	378	251	629	387	283	670	391	309	700
Universiteit Antwerpen	3.946	4.772	8.718	4.280	5.153	9.433	4.573	5.671	10.244	4.565	5.777	10.342
Universiteit Gent	10.317	13.616	23.933	10.594	13.988	24.582	10.730	14.262	24.992	10.636	14.092	24.728
Universiteit Hasselt	794	604	1.398	842	594	1.436	842	567	1.409	850	564	1.414
Vrije Universiteit Brussel	3.191	3.892	7.083	3.335	4.021	7.356	3.601	4.105	7.706	3.805	4.408	8.213
<b>Totaal universiteiten zonder gezamenlijke opleidingen</b>	<b>30.038</b>	<b>37.129</b>	<b>67.167</b>	<b>31.359</b>	<b>38.593</b>	<b>69.952</b>	<b>32.529</b>	<b>39.996</b>	<b>72.525</b>	<b>33.013</b>	<b>40.993</b>	<b>74.006</b>

## HOGER ONDERWIJS

## Evolutie van het aantal unieke studenten per instelling (1) (vervolg)

	2008-2009 (2)				2009-2010 (2)				2010-2011 (3)				2011-2012 (3)			
	M	V	T		M	V	T		M	V	T		M	V	T	
<b>Meerdere inrichtende instellingen</b>																
Erasmushogeschool Brussel - HUB-EHSAL	24	58	82		25	62	87		26	64	90		18	82	100	
HUB-EHSAL - HUB-KUBrussel	780	452	1.232		686	416	1.102		667	450	1.117		641	386	1.027	
Katholieke Hogeschool Limburg - Provinciale Hogeschool Limburg	-	115	115		-	134	134		76	249	325		195	212	407	
Katholieke Hogeschool Limburg - XIOS Hogeschool Limburg	-	-	-		-	-	-		187	5	192		249	24	273	
Antisies Hogeschool Antwerpen - Karel de Grote-Hogeschool KH Antwerpen - Universiteit Antwerpen	-	-	-		-	-	-		-	-	-		38	120	158	
Arteveldehogeschool - Hogeschool Gent - Hogeschool West-Vlaanderen - UGent	53	183	236		55	189	244		65	203	268		58	219	277	
Arteveldehogeschool - UGent	221	511	732		300	596	896		359	698	1.057		402	767	1.169	
Erasmushogeschool Brussel - Hogeschool West-Vlaanderen - KU Leuven - Katholieke Hogeschool Brugge-Oostende - Katholieke Hogeschool Mechelen - Plantijn-Hogeschool - UGent - UHasselt - V.U.Brussel - XIOS Hogeschool Limburg	-	-	-		17	40	57		12	42	54		22	36	58	
Erasmushogeschool Brussel - Hogeschool West-Vlaanderen - KU Leuven - Katholieke Hogeschool Brugge-Oostende - Lessius Mechelen - Plantijn-Hogeschool - UGent - UHasselt - V.U.Brussel - XIOS Hogeschool Limburg	28	37	65		-	-	-		-	-	-		-	-	-	
HUB-EHSAL - KU Leuven - Katholieke Hogeschool Brugge-Oostende - Katholieke Hogeschool Kempen - Katholieke Hogeschool Leuven - Katholieke Hogeschool Limburg - Katholieke Hogeschool Mechelen - Katholieke Hogeschool Sint-Lieven - Katholieke Hogeschool Zuid-West-Vlaanderen	-	-	-		7	65	72		-	-	-		-	-	-	
HUB-EHSAL - KU Leuven - Katholieke Hogeschool Brugge-Oostende - Katholieke Hogeschool Kempen - Katholieke Hogeschool Leuven - Katholieke Hogeschool Limburg - Katholieke Hogeschool Sint-Lieven - Katholieke Hogeschool Zuid-West-Vlaanderen - Lessius Mechelen	10	66	76		-	-	-		10	55	65		10	71	81	
HUB-EHSAL - KU Leuven - Katholieke Hogeschool Kempen - Katholieke Hogeschool Leuven - Katholieke Hogeschool Zuid-West-Vlaanderen	-	-	-		9	25	34		6	18	24		4	27	31	
HUB-KUBrussel - KU Leuven	87	115	202		117	137	254		109	138	247		101	150	251	
KU Leuven - tUL	105	165	270		192	283	475		242	358	600		288	422	710	
KU Leuven - UGent	-	-	-		33	19	52		31	28	59		29	40	69	
KU Leuven - Universiteit Antwerpen - V.U.Brussel	-	-	-		-	-	-		28	20	48		45	23	68	
KU Leuven - V.U.Brussel	-	-	-		99	42	141		94	47	141		82	56	138	
UGent - Universiteit Antwerpen - V.U.Brussel	-	-	-		-	-	-		14	8	22		25	17	42	
UGent - V.U.Brussel	-	-	-		97	23	120		103	26	129		269	95	364	
Universiteit Antwerpen - V.U.Brussel	-	-	-		14	10	24		10	5	15		3	1	4	
<b>Totaal meerdere inrichtende instellingen</b>	<b>1.308</b>	<b>1.702</b>	<b>3.010</b>		<b>1.651</b>	<b>2.041</b>	<b>3.692</b>		<b>2.039</b>	<b>2.414</b>	<b>4.453</b>		<b>2.479</b>	<b>2.748</b>	<b>5.227</b>	
<b>Algemeen totaal</b>	<b>79.874</b>	<b>96.238</b>	<b>176.112</b>		<b>84.620</b>	<b>101.751</b>	<b>186.371</b>		<b>88.768</b>	<b>107.674</b>	<b>196.442</b>		<b>91.279</b>	<b>112.078</b>	<b>203.357</b>	

(1) Opmerking: In tegenstelling tot de tabellen in de jaartabellen van de afgelopen jaren, wordt er in deze tabel een onderscheid gemaakt tussen studenten in niet-gezamenlijke opleidingen (één inrichtende instelling) en studenten in gezamenlijke opleidingen (meerdere inrichtende instellingen). De studenten in gezamenlijke opleidingen worden niet meer verdeeld over de inrichtende instellingen, maar worden onderaan de tabel weergegeven met vermelding van de cluster van participerende instellingen. Een voorbeeld: De opleiding 'Revalidatiewetenschappen en kinesitherapie' is een gezamenlijke opleiding van Arteveldehogeschool en UGent. Studenten in deze opleiding worden weergegeven bij 'Arteveldehogeschool - UGent'.

Het totaal aantal studenten in deze tabel is niet gelijk aan dat van de vorige tabel omdat studenten met inschrijvingen in meerdere instellingen ook meerdere keren geteld worden, nl. één maal aan iedere instelling of aan ieder cluster van participerende instellingen. (zie ook 'Duiding bij de cijfers' vooraan dit hoofdstuk)

(2) Voor academiejaar 2008-2009 en 2009-2010 is teldatum 30 september niet beschikbaar. Om deze reden werden de cijfers van het einde van het academiejaar opgenomen.

(3) Voor academiejaar 2010-2011 en 2011-2012 werden de cijfers op 30 september weergegeven.

## HOGER ONDERWIJS

## Evolutie van het aantal unieke generatiestudenten per soort opleiding en studiegebied (1)(2)

	2008-2009 (3)				2009-2010 (3)				2010-2011 (4)				2011-2012 (4)			
	M	V	T		M	V	T		M	V	T		M	V	T	
<b>Professioneel gerichte bachelor</b>																
Architectuur	191	290	481		224	251	475		205	255	460		206	265	471	
Audiovisuele en beeldende kunst	24	29	53		17	27	44		21	29	50		22	31	53	
Biotechniek	263	228	491		274	250	524		293	278	571		310	275	585	
Gezondheidszorg	475	2.987	3.462		556	3.265	3.821		637	3.527	4.164		689	3.649	4.338	
Gezondheidszorg; Onderwijs	-	-	-		-	-	-		-	-	-		40	10	50	
Gezondheidszorg; Onderwijs; Sociaal-agogisch werk	-	-	-		-	-	-		-	-	-		1	97	98	
Handelswetenschappen en bedrijfskunde	3.560	3.175	6.735		3.605	3.003	6.608		3.628	3.113	6.741		3.572	3.182	6.754	
Industriële wetenschappen en technologie	2.830	375	3.205		2.982	383	3.365		2.969	416	3.385		3.080	477	3.557	
Muziek en podiumkunsten	20	27	47		30	34	64		30	34	64		34	22	56	
Nautische wetenschappen	58	1	59		50	3	53		27	-	27		21	1	22	
Onderwijs	1.484	3.503	4.987		1.607	3.975	5.582		1.660	4.118	5.778		1.605	3.973	5.578	
Sociaal-agogisch werk	623	2.801	3.424		655	2.678	3.333		651	2.614	3.265		645	2.780	3.425	
<b>Totaal</b>	<b>9.528</b>	<b>13.416</b>	<b>22.944</b>		<b>10.000</b>	<b>13.869</b>	<b>23.869</b>		<b>10.121</b>	<b>14.384</b>	<b>24.505</b>		<b>10.225</b>	<b>14.762</b>	<b>24.987</b>	
<b>Academisch gerichte bachelor - Hogescholen</b>																
Architectuur	215	342	557		244	329	573		273	432	705		207	323	530	
Audiovisuele en beeldende kunst	385	474	859		405	483	888		335	475	810		321	488	809	
Biotechniek	54	39	93		33	28	61		36	27	63		34	37	71	
Gezondheidszorg	110	108	218		153	142	295		177	178	355		173	166	339	
Handelswetenschappen en bedrijfskunde	365	277	642		338	288	626		418	311	729		410	288	698	
Industriële wetenschappen en technologie	1.311	180	1.491		1.398	119	1.517		1.362	129	1.491		1.394	166	1.560	
Muziek en podiumkunsten	127	146	273		146	125	271		162	170	332		154	161	315	
Nautische wetenschappen	79	16	95		96	16	112		113	14	127		93	15	108	
Productontwikkeling	57	25	82		47	25	72		51	32	83		50	28	78	
Toegepaste taalkunde	172	481	653		142	469	611		160	483	643		149	482	631	
<b>Totaal</b>	<b>2.875</b>	<b>2.088</b>	<b>4.963</b>		<b>3.002</b>	<b>2.024</b>	<b>5.026</b>		<b>3.087</b>	<b>2.251</b>	<b>5.338</b>		<b>2.985</b>	<b>2.154</b>	<b>5.139</b>	
<b>Academisch gerichte bachelor - Universiteiten</b>																
Archeologie en kunstwetenschappen	69	162	231		75	166	241		70	159	229		62	177	239	
Bewegings- en revalidatiewetenschappen	300	274	574		315	270	585		310	368	678		285	320	605	
Biomedische wetenschappen	237	553	790		304	555	859		307	621	928		368	744	1.112	
Diergeneeskunde	78	279	357		82	295	377		86	327	413		97	320	417	
Economische en toegepaste economische wetenschappen	1.203	883	2.086		1.250	759	2.009		1.259	783	2.042		1.287	820	2.107	
Economische en toegepaste economische wetenschappen; Politieke en sociale wetenschappen	23	40	63		13	60	73		29	50	79		34	56	90	
Farmaceutische wetenschappen	143	392	535		131	380	511		125	422	547		138	405	543	
Geneeskunde	250	302	552		315	428	743		295	349	644		284	282	566	
Geschiedenis	287	179	466		334	182	516		373	172	545		349	171	520	
Geschiedenis; Taal- en letterkunde	84	125	209		84	163	247		98	162	260		69	145	214	
Godgeleerdheid, godsdienstwetenschappen en kerkelijk recht	57	48	105		52	31	83		44	28	72		44	22	66	
Politieke en sociale wetenschappen	471	693	1.164		466	700	1.166		424	594	1.018		379	620	999	
Psychologie en pedagogische wetens.	188	1.177	1.365		219	1.213	1.432		227	1.191	1.418		214	1.179	1.393	
Rechten, notariaat en criminologische wetenschappen	864	1.341	2.205		904	1.357	2.261		934	1.348	2.282		861	1.387	2.248	
Sociale gezondheidswetenschappen	2	172	174		4	143	147		3	165	168		7	143	150	
Taal- en letterkunde	231	667	898		258	698	956		258	674	932		200	657	857	
Tandheelkunde	17	55	72		24	42	66		25	34	59		19	32	51	

## HOGER ONDERWIJS

## Evolutie van het aantal unieke generatiestudenten per soort opleiding en studiegebied (1)(2) (vervolg)

	2008-2009 (3)						2009-2010 (3)						2010-2011 (4)						2011-2012 (4)											
	M			V			T			M			V			T			M			V			T					
Toegepaste biologische wetenschappen	303	202	505	281	222	503	314	227	541	308	257	565	314	227	541	308	257	565	314	227	541	308	257	565	314	227	541	308	257	565
Toegepaste wetenschappen	851	270	1.121	850	241	1.091	816	238	1.054	874	251	1.125	816	238	1.054	874	251	1.125	816	238	1.054	874	251	1.125	816	238	1.054	874	251	1.125
Verkeerskunde	12	6	18	9	4	13	12	2	14	8	7	15	12	2	14	8	7	15	12	2	14	8	7	15	12	2	14	8	7	15
Wetenschappen	788	370	1.158	842	358	1.200	801	339	1.140	863	384	1.247	801	339	1.140	863	384	1.247	801	339	1.140	863	384	1.247	801	339	1.140	863	384	1.247
Wijsbegeerte en moraalwetenschappen	94	55	149	106	65	171	117	44	161	121	53	174	117	44	161	121	53	174	117	44	161	121	53	174	117	44	161	121	53	174
<b>Totaal</b>	<b>6.552</b>	<b>8.245</b>	<b>14.797</b>	<b>6.918</b>	<b>8.332</b>	<b>15.250</b>	<b>6.927</b>	<b>8.297</b>	<b>15.224</b>	<b>6.871</b>	<b>8.432</b>	<b>15.303</b>	<b>6.927</b>	<b>8.297</b>	<b>15.224</b>	<b>6.871</b>	<b>8.432</b>	<b>15.303</b>	<b>6.927</b>	<b>8.297</b>	<b>15.224</b>	<b>6.871</b>	<b>8.432</b>	<b>15.303</b>	<b>6.927</b>	<b>8.297</b>	<b>15.224</b>	<b>6.871</b>	<b>8.432</b>	<b>15.303</b>
<b>Academisch gerichte bachelor - Gezamenlijke opleiding tussen hogeschool en universiteit</b>																														
Gezondheidszorg - Bewegings- en revalidatiewetenschappen	84	178	262	127	205	332	146	212	358	139	199	338	146	212	358	139	199	338	146	212	358	139	199	338	146	212	358	139	199	338
Handelswetenschappen en bedrijfskunde - Economische en toegepaste economische wetenschappen	183	108	291	141	113	254	159	124	283	160	87	247	159	124	283	160	87	247	159	124	283	160	87	247	159	124	283	160	87	247
<b>Totaal</b>	<b>267</b>	<b>286</b>	<b>553</b>	<b>268</b>	<b>318</b>	<b>586</b>	<b>305</b>	<b>336</b>	<b>641</b>	<b>299</b>	<b>286</b>	<b>585</b>	<b>305</b>	<b>336</b>	<b>641</b>	<b>299</b>	<b>286</b>	<b>585</b>	<b>305</b>	<b>336</b>	<b>641</b>	<b>299</b>	<b>286</b>	<b>585</b>	<b>305</b>	<b>336</b>	<b>641</b>	<b>299</b>	<b>286</b>	<b>585</b>
<b>Algemeen totaal</b>	<b>19.222</b>	<b>24.035</b>	<b>43.257</b>	<b>20.188</b>	<b>24.543</b>	<b>44.731</b>	<b>20.440</b>	<b>25.268</b>	<b>45.708</b>	<b>20.380</b>	<b>25.634</b>	<b>46.014</b>	<b>20.440</b>	<b>25.268</b>	<b>45.708</b>	<b>20.380</b>	<b>25.634</b>	<b>46.014</b>	<b>20.440</b>	<b>25.268</b>	<b>45.708</b>	<b>20.380</b>	<b>25.634</b>	<b>46.014</b>	<b>20.440</b>	<b>25.268</b>	<b>45.708</b>	<b>20.380</b>	<b>25.634</b>	<b>46.014</b>

(1) Opmerking: Net zoals de vorige jaren toont deze tabel het aantal studenten per studiegebied. Een verschil met de vorige jaarboeken is echter dat studenten die ingeschreven zijn in een gezamenlijke opleiding van minstens één hogeschool met minstens één universiteit, nu apart vermeld worden (zie 'Academisch gerichte bachelor - Gezamenlijke opleiding tussen hogeschool en universiteit'). In deze gevallen wordt eerst het studiegebied van de hogeschool vermeld en daarna het studiegebied van de universiteit (studiegebied hogeschool - studiegebied universiteit). Een voorbeeld: De opleiding 'Revalidatiewetenschappen en kinesitherapie' behoort in Arteveldehogeschool tot het studiegebied 'Gezondheidszorg' en in Universiteit Gent tot het studiegebied 'Bewegings- en revalidatiewetenschappen'. In bovenstaande tabel wordt deze opleiding dan weergegeven onder 'Gezondheidszorg - Bewegings- en revalidatiewetenschappen'.

Het totaal aantal generatiestudenten in deze tabel is niet gelijk aan dat van de volgende tabel omdat studenten met inschrijvingen in meerdere studiegebieden ook meerdere keren geteld worden, nl. één maal per (cluster van) studiegebied. (zie ook 'Duiding bij de cijfers' vooraan dit hoofdstuk)

(2) Generatiestudent: een generatiestudent is een student die zich, in een bepaald academiejaar, voor het eerst inschrijft met een diplomacontract voor een professioneel of academisch gerichte bachelor in het Vlaams hoger onderwijs. Het statuut van generatiestudent geldt voor dat volledige academiejaar.

(3) Voor academiejaar 2008-2009 en 2009-2010 is teldatum 30 september niet beschikbaar. Om deze reden werden de cijfers van het einde van het academiejaar opgenomen.

(4) Voor academiejaar 2010-2011 en 2011-2012 werden de cijfers op 30 september weergegeven.



## HOGER ONDERWIJS

## Evolutie van het aantal unieke generatiestudenten per instelling (1)(2)

	2008-2009 (3)				2009-2010 (3)				2010-2011 (4)				2011-2012 (4)			
	M	V	T		M	V	T		M	V	T		M	V	T	
<b>Eén inrichtende instelling</b>																
Artesis Hogeschool Antwerpen	747	912	1.659		719	932	1.651		810	1.024	1.834		746	873	1.619	
Arteveldehogeschool	549	1.424	1.973		691	1.694	2.385		794	1.873	2.667		863	1.839	2.702	
Erasmushogeschool Brussel	410	497	907		492	552	1.044		472	550	1.022		447	626	1.073	
Groep T-Internationale Hogeschool Leuven	305	153	458		293	148	441		317	151	468		331	155	486	
Hogere Zeevaartschool	137	17	154		146	19	165		140	14	154		114	16	130	
Hogeschool Gent	1.895	2.027	3.922		1.785	1.846	3.631		1.842	1.848	3.690		1.828	1.845	3.673	
Hogeschool Sint-Lukas Brussel	91	63	154		88	71	159		54	54	108		-	-	-	
Hogeschool voor Wetenschap & Kunst	524	387	911		586	339	925		280	378	658		323	434	757	
Hogeschool West-Vlaanderen	722	457	1.179		832	512	1.344		757	656	1.413		849	609	1.458	
HUB-EHSAL	376	1.032	1.408		336	646	982		401	764	1.165		415	805	1.220	
Karel de Grote-Hogeschool KH Antwerpen	1.092	1.277	2.369		1.081	1.397	2.478		1.097	1.377	2.474		1.082	1.453	2.535	
Katholieke Hogeschool Brugge-Oostende	367	601	968		293	549	842		338	566	904		365	626	991	
Katholieke Hogeschool Kempen	760	926	1.686		788	946	1.734		812	959	1.771		835	967	1.802	
Katholieke Hogeschool Leuven	473	838	1.311		507	885	1.392		502	879	1.381		587	920	1.507	
Katholieke Hogeschool Limburg	553	643	1.196		664	879	1.543		578	906	1.484		523	905	1.428	
Katholieke Hogeschool Mechelen	351	648	999		367	604	971		-	-	-		-	-	-	
Katholieke Hogeschool Sint-Lieven	832	628	1.460		924	620	1.544		933	710	1.643		921	805	1.726	
Katholieke Hogeschool Zuid-West-Vlaanderen	776	1.019	1.795		816	1.194	2.010		813	1.104	1.917		721	1.201	1.922	
Lessius Antwerpen	-	-	-		-	-	-		220	670	890		222	650	872	
Lessius Hogeschool	179	575	754		217	607	824		-	-	-		-	-	-	
Lessius Mechelen	-	-	-		-	-	-		628	668	1.296		637	622	1.259	
Plantijn-Hogeschool	346	543	889		401	515	916		339	544	883		392	668	1.060	
Provinciale Hogeschool Limburg	488	494	982		558	527	1.085		568	528	1.096		495	475	970	
XIOS Hogeschool Limburg	431	310	741		413	359	772		324	297	621		325	317	642	
<b>Totaal hogescholen zonder gezamenlijke opleidingen</b>	<b>12.404</b>	<b>15.471</b>	<b>27.875</b>		<b>12.997</b>	<b>15.841</b>	<b>28.838</b>		<b>13.019</b>	<b>16.520</b>	<b>29.539</b>		<b>13.021</b>	<b>16.811</b>	<b>29.832</b>	
HUB-KUBrussel	2	4	6		4	5	9		2	9	11		2	2	4	
Katholieke Universiteit Leuven	2.395	3.036	5.431		2.605	3.131	5.736		2.655	3.165	5.820		2.751	3.282	6.033	
transnationale Universiteit Limburg	71	86	157		95	68	163		84	98	182		81	112	193	
Universiteit Antwerpen	939	1.172	2.111		992	1.238	2.230		984	1.201	2.185		901	1.192	2.093	
Universiteit Gent	2.296	3.001	5.297		2.297	2.938	5.235		2.288	2.900	5.188		2.179	2.814	4.993	
Universiteit Hasselt	205	155	360		213	121	334		204	120	324		230	143	373	
Vrije Universiteit Brussel	533	633	1.166		589	675	1.264		602	658	1.260		598	715	1.313	
<b>Totaal universiteiten zonder gezamenlijke opleidingen</b>	<b>6.441</b>	<b>8.087</b>	<b>14.528</b>		<b>6.795</b>	<b>8.176</b>	<b>14.971</b>		<b>6.819</b>	<b>8.151</b>	<b>14.970</b>		<b>6.742</b>	<b>8.260</b>	<b>15.002</b>	

## HOGER ONDERWIJS

## Evolutie van het aantal unieke generatiestudenten per instelling (1)(2) (vervolg)

	2008-2009 (3)				2009-2010 (3)				2010-2011 (4)				2011-2012 (4)					
	M		V		M		V		M		V		M		V			
	T		T		T		T		T		T		T		T			
<b>Meerdere inrichtende instellingen</b>	2	3	5		2	9	11		3	14	17		1	10	11		11	
Erasmushogeschool Brussel - HUB-EHSAL	183	108	291		141	113	254		159	124	283		160	87	247		247	
HUB-EHSAL - HUB-KUBrussel	-	30	30		-	46	46		32	97	129		79	76	155		155	
Katholieke Hogeschool Limburg - Provinciale Hogeschool Limburg	-	-	-		-	-	-		147	4	151		99	19	118		118	
Katholieke Hogeschool Limburg - XIOS Hogeschool Limburg	84	178	262		127	205	332		146	212	358		139	199	338		338	
Arteveldehogeschool - UGent	27	25	52		38	39	77		31	33	64		35	47	82		82	
HUB-KUBrussel - KU Leuven	73	124	197		79	114	193		73	103	176		88	121	209		209	
KU Leuven - tUL																		
<b>Totaal meerdere inrichtende instellingen</b>	<b>369</b>	<b>468</b>	<b>837</b>		<b>387</b>	<b>526</b>	<b>913</b>		<b>591</b>	<b>587</b>	<b>1.178</b>		<b>601</b>	<b>559</b>	<b>1.160</b>		<b>1.160</b>	
<b>Algemeen totaal</b>	<b>19.214</b>	<b>24.026</b>	<b>43.240</b>		<b>20.179</b>	<b>24.543</b>	<b>44.722</b>		<b>20.429</b>	<b>25.258</b>	<b>45.687</b>		<b>20.364</b>	<b>25.630</b>	<b>45.994</b>		<b>45.994</b>	

(1) Opmerking: In tegenstelling tot de tabellen in de jaarboeken van de afgelopen jaren, wordt er in deze tabel een onderscheid gemaakt tussen studenten in niet-gezamenlijke opleidingen (één inrichtende instelling) en studenten in gezamenlijke opleidingen (meerdere inrichtende instellingen). De studenten in gezamenlijke opleidingen worden niet meer verdeeld over de inrichtende instellingen, maar worden onderaan de tabel weergegeven met vermelding van de cluster van participerende instellingen. Een voorbeeld: De opleiding 'Revalidatiewetenschappen en kinesitherapie' is een gezamenlijke opleiding van Arteveldehogeschool en UGent. Studenten in deze opleiding worden weergegeven bij 'Arteveldehogeschool - UGent'.

Het totaal aantal generatiestudenten in deze tabel is niet gelijk aan dat van de vorige tabel omdat studenten met inschrijvingen in meerdere instellingen ook meerdere keren geteld worden, nl. één maal aan iedere instelling of aan ieder cluster van participerende instellingen. (zie ook 'Duiding bij de cijfers' vooraan dit hoofdstuk)

(2) Generatiestudent: een generatiestudent is een student die zich, in een bepaald academiejaar, voor het eerst inschrijft met een diplomacontract voor een professioneel of academisch gerichte bachelor in het Vlaams hoger onderwijs. Het statuut van generatiestudent geldt voor dat volledige academiejaar.

(3) Voor academiejaar 2008-2009 en 2009-2010 is teldatum 30 september niet beschikbaar. Om deze reden werden de cijfers van het einde van het academiejaar opgenomen.

(4) Voor academiejaar 2010-2011 en 2011-2012 werden de cijfers op 30 september weergegeven.



## Hoofdstuk 7 : Volwassenenonderwijs



**SECUNDAIR VOLWASSENENONDERWIJS**

**Aantal lesuren-cursist  
Referteperiode 1/4/2011 - 31/3/2012**

Studiegebied	Aantal lesuren-cursist (1)
Algemene vorming	1.343.824
Auto	587.186
Bibliotheek-, archief- en documentatiekunde	39.620
Bijzondere educatieve noden	84.280
Boekbinden	26.760
Bouw	492.764
Chemie	135.240
Decoratieve technieken	8.840
Diamantbewerking	720
Grafische technieken	1.429.204
Handel	1.353.756
Hout	495.720
Huishoudelijk onderwijs	2.034.080
Informatie- en communicatietechnologie	4.273.800
Juwelen	72.400
Kant	38.160
Koeling en warmte	93.520
Land- en tuinbouw	128.940
Lederbewerking	41.120
Lichaamsverzorging	863.276
Maritieme opleidingen	24.020
Mechanica - elektriciteit	834.408
Mode	1.484.500
Muziekinstrumentenbouw	60.840
Nederlands tweede taal	10.820.980
Personenzorg	2.381.026
Smeden	32.460
Talen richtgraad 1 en 2	7.752.479
Talen richtgraad 3 en 4	1.083.216
Textiel	14.580
Toerisme	35.052
Voeding	2.074.200
Andere	-
<b>Totaal</b>	<b>40.140.971</b>

**HOGER BEROEPSONDERWIJS VAN HET VOLWASSENENONDERWIJS**

**Aantal lesuren-cursist  
Referteperiode 1/4/2011 - 31/3/2012**

Studiegebied	Aantal lesuren-cursist (1)
Biotechniek	64.984
Gezondheidszorg	41.938
Handelswetenschappen en bedrijfskunde	2.148.260
Industriële wetenschappen en technologie	425.604
Sociaal-agogisch werk	1.544.852
<b>Totaal</b>	<b>4.225.638</b>

**SPECIFIEKE LERARENOPLEIDING**

**Aantal lesuren-cursist  
Referteperiode 1/4/2011 - 31/3/2012**

Studiegebied	Aantal lesuren-cursist (1)
Specifieke lerarenopleiding (2)	<b>2.368.396</b>

**BASISEDUCATIE**

**Aantal lesuren-cursist  
Referteperiode 1/4/2011 - 31/3/2012**

Leergebied	Aantal lesuren-cursist (3)
Alfabetisering Nederlands tweede taal	1.028.100
Informatica-en communicatietechnologie	375.960
Maatschappijoriëntatie	220.820
Maatwerk	50.177
Nederlands	189.940
Nederlands tweede taal	1.595.560
Open Modules BE	51.160
Talen	75.420
Wiskunde	47.540
<b>Totaal</b>	<b>3.634.677</b>

- (1) Aantal lesuren-cursist: aantal financierbare cursisten vermenigvuldigd met het aantal lestijden; bij gecombineerd onderwijs (= gedeeltelijk afstands-onderwijs en gedeeltelijk contactonderwijs) wordt dit vermenigvuldigd met een factor 1,2.
- (2) Vanaf 1/9/2009 werden de vroegere GPB-opleidingen (studiegebied Onderwijs) vervangen door de Specifieke lerarenopleiding. In tegenstelling tot de GPB-opleidingen behoort de Specifieke lerarenopleiding niet tot het hoger beroepsonderwijs van het volwassenenonderwijs.
- (3) In basiseducatie is het aantal lesuren-cursist het resultaat van de vermenigvuldiging van het aantal lestijden van een module met het aantal financieerbare of subsidieerbare cursisten gedurende een referteperiode.





## Hoofdstuk 7 : Volwassenenonderwijs

### 7.1. Consortia volwassenenonderwijs





## CONSORTIA VOLWASSENENONDERWIJS

In Vlaanderen wordt het volwassenenonderwijs ingedeeld in dertien werkingsgebieden. Binnen elk werkingsgebied bestaat er een samenwerkingsverband tussen Centra voor Volwassenenonderwijs en het Centrum voor Basiseducatie: **het consortium volwassenenonderwijs**. Deze samenwerkingsverbanden werden opgericht met het oog op meer samenwerking, kwaliteitsverbetering en professionalisering in het volwassenenonderwijs.

De doelstellingen en opdrachten van de consortia zijn opgenomen in de samenwerkingsovereenkomst die elk consortium heeft afgesloten met de Vlaamse regering.

Concreet vertaalt dit zich in zes doelstellingen:

- het aanbod van opleidingen die door de centra georganiseerd worden, optimaliseren en op elkaar afstemmen;
- de samenwerking en afstemming met andere publieke verstrekkers van opleidingen voor volwassenen nastreven;
- knelpunten, behoeften en oplossingen inzake opleidingen voor volwassenen signaleren aan de overheid;
- als intermediair aanspreekpunt fungeren tussen de centra en andere opleidingsverstrekkers en socioculturele en sociaaleconomische actoren;
- de dienstverlening optimaliseren voor de cursisten in de centra;
- alle mogelijke vormen van samenwerking tussen de centra stimuleren en ondersteunen.

## SAMENSTELLING CONSORTIA VOLWASSENENONDERWIJS

Referteperiode 1/4/2011 - 31/3/2012

Regio - Naam consortium Naam CVO/CBE	Gemeente CVO/CBE
<b>Regio 01 - Consortium vol-ant vzw</b>	
Centrum voor Volwassenen onderwijs LBC-NVK	Antwerpen
Stedelijk Centrum voor Volwassenenonderwijs - SIVO	Antwerpen
Stedelijk Centrum voor Volwassenenonderwijs - SITE	Antwerpen
Stedelijk Centrum voor Volwassenenonderwijs - SITE2	Antwerpen
Stedelijk Centrum voor Volwassenenonderwijs - Pestalozzi	Antwerpen
Stedelijk Centrum voor Volwassenenonderwijs - Nijverheidsschool	Antwerpen
Centrum voor Volwassenenonderwijs LBC-NVK	Antwerpen
Centrum voor Volwassenenonderwijs LBC-NVK	Mortsel
GO! centrum voor volwassenenonderwijs Antwerpen-Zuid	Antwerpen
GO! centrum voor volwassenenonderwijs Ivoran Kapellen	Kapellen
Israëlitische Scholen Sociale Promotie Centrum voor Volwassenenonderwijs	Antwerpen
CVO VIVA provincie Antwerpen vzw	Antwerpen
Centrum voor Volwassenenonderwijs - Tweedekansonderwijs	Antwerpen
GO! centrum voor volwassenenonderwijs Deurne	Antwerpen
Centrum voor Volwassenenonderwijs Technicum Noord-Antwerpen	Antwerpen
Stedelijk Centrum voor Volwassenenonderwijs - Talen	Antwerpen
CVO Provincie Antwerpen	Antwerpen
Centrum voor Basiseducatie Antwerpen	Antwerpen
<b>Regio 02 - Consortium Volwassenenonderwijs De Rank vzw</b>	
Centrum voor Volwassenenonderwijs DTL Herentals	Herentals
Centrum voor Volwassenenonderwijs Sint-Lutgardis Mol	Mol
Centrum voor Volwassenenonderwijs - Vormingsleergangenvoor Sociaal en Pedagogisch Werk - Mol	Mol
Centrum voor Volwassenenonderwijs LBC-NVK	Turnhout
GO! centrum voor volwassenenonderwijs Taxandria Turnhout	Turnhout
GO! centrum voor volwassenenonderwijs Horito Turnhout	Turnhout
Centrum voor Volwassenenonderwijs Hoger Instituut der Kempen	Geel
Centrum voor Volwassenenonderwijs Technisch Instituut Sint-Jozef	Geel
GO! centrum voor volwassenenonderwijs Kempen Mol	Mol
Centrum voor Basiseducatie Kempen	Turnhout
<b>Regio 03 - Consortium Volwassenenonderwijs Samen Stromen vzw</b>	
Technische Scholen Mechelen Centrum voor Volwassenenonderwijs	Mechelen
GO! centrum voor volwassenenonderwijs Rivierenland	Willebroek
CVO Tweedekansonderwijs Mechelen - vzw	Mechelen
Centrum voor Volwassenenonderwijs Vrij Technisch Instituut SP Lier-Antwerpen	Lier
GO! centrum voor volwassenenonderwijs Crescendo Mechelen	Mechelen
Centrum voor Basiseducatie Open School	Mechelen
<b>Regio 04 - Consortium Volwassenenonderwijs een Leven Lang Leren in Leuven en Omgeving vzw</b>	
Centrum voor Volwassenenonderwijs Hageland - Aarschot	Aarschot
ACE-GROEP T Centrum voor Volwassenenonderwijs	Leuven
HIRL Centrum voor Volwassenenonderwijs	Aarschot
Centrum voor Levende Talen CVO	Leuven
Centrum voor Volwassenenonderwijs Tervuren - Hoeilaart	Tervuren
Centrum voor Volwassenenonderwijs - De Nobel	Tienen
Centrum voor Volwassenenonderwijs - Sociale School Heverlee	Leuven
Centrum voor Volwassenenonderwijs VIVA Socialistische Vooruitziende Vrouwen van Brabant	Leuven
GO! centrum voor volwassenenonderwijs Leuven - Landen	Leuven
Vrij Technisch Instituut Leuven - Centrum voor Volwassenenonderwijs	Leuven
GO! centrum voor volwassenenonderwijs De Oranjerie Diest	Diest
Centrum voor Basiseducatie Open School Campus Leuven-Aarschot-Doest-Haacht-Tienen	Leuven
<b>Regio 05 - Consortium Volwassenenonderwijs In vzw</b>	
CVO Meise-Jette	Meise
Centrum voor Volwassenenonderwijs Opleidingscentrum Merchtem Sint-Donatus	Merchtem
GO! centrum voor volwassenenonderwijs Gltt Sint-Genesius-Rode	Sint-Genesius-Rode
CVO Strombeek - Grimbergen	Grimbergen
Centrum voor Volwassenenonderwijs Talen en Informatica	Vilvoorde
Centrum voor Basiseducatie Halle-Vilvoorde	Machelen
<b>Regio 06 - BruCoVo vzw</b>	
CVO - Hogere Leergangen voor Fiscale en Sociale Wetenschappen	Brussel
Centrum voor Volwassenenonderwijs Kamer voor Handel en Nijverheid van Brussel	Elsene
CVO Lethas Brussel	Ganshoren
GO! centrum voor volwassenenonderwijs Anderlecht	Anderlecht
CVO Elishout	Anderlecht
Centrum voor Basiseducatie Brussel	Brussel
<b>Regio 07 - Consortium Volwassenenonderwijs Limburg Noord vzw</b>	
CVO Vrije Leergangen Limburg	Genk
Centrum voor Volwassenenonderwijs Heusden-Zolder	Heusden-Zolder
Centrum voor Volwassenenonderwijs T.I.K.B.	Houthalen-Helchteren
Vrij Centrum voor Volwassenenonderwijs Noord-Limburg	Overpelt
Centrum voor Volwassenenonderwijs LBC -NVK	Beringen
GO! centrum voor volwassenenonderwijs Noord Limburg	Lommel
Campus de helix cvo	Maasmechelen
Provinciaal Centrum voor Volwassenenonderwijs Maasland	Maasmechelen
GO! centrum voor volwassenenonderwijs CTT Limburg Genk	Genk
Centrum voor Basiseducatie Limburg Midden-Noord vzw	Maasmechelen

**SAMENSTELLING CONSORTIA VOLWASSENENONDERWIJS (vervolg)**

**Referteperiode 1/4/2011 - 31/3/2012**

<b>Regio - Naam consortium</b>	<b>Gemeente CVO/CBE</b>
Naam CVO/CBE	
<b>Regio 08 - Consortium Volwassenenonderwijs Limburg Zuid vzw</b>	
Provinciaal Centrum voor Volwassenenonderwijs Handel Hasselt	Hasselt
Centrum voor Volwassenenonderwijs Limburgse Lerarenopleiding	Diepenbeek
Provinciaal Centrum voor Volwassenenonderwijs Moderne Talen Hasselt	Hasselt
CVO VSPW - Hasselt	Hasselt
Centrum voor Volwassenenonderwijs Vrij Innovatief & Interactief Onderwijs	Tongeren
Provinciaal Centrum voor Volwassenenonderwijs Talen - Informatica Voeren	Voeren
KCST Centrum voor Volwassenenonderwijs	Sint-Truiden
GO! centrum voor volwassenenonderwijs Zuid-Limburg Sint-Truiden	Sint-Truiden
GO! centrum voor volwassenenonderwijs Step Hasselt	Hasselt
Centrum voor Basiseducatie Limburg-Zuid	Sint-Truiden
<b>Regio 09 - Consortium Volwassenenonderwijs IX vzw</b>	
Centrum voor Volwassenenonderwijs LBC - NVK	Sint-Niklaas
Centrum voor Volwassenenonderwijs Temse	Temse
GO! centrum voor volwassenenonderwijs Janitor Sint-Niklaas	Sint-Niklaas
GO! centrum voor volwassenenonderwijs Leerstad Lokeren	Lokeren
Provinciaal Centrum voor Volwassenenonderwijs Waas en Durme	Lokeren
Provinciaal Centrum voor Volwassenenonderwijs Scheldeland	Dendermonde
Centrum voor Basiseducatie Waas & Dender	Dendermonde
<b>Regio 10 - Consortium Volwassenenonderwijs X vzw</b>	
Vrij Technisch Instituut Centrum voor Volwassenenonderwijs	Aalst
Vrije Taal- en Handelsleergangen Centrum voor Volwassenenonderwijs	Aalst
Technisch Instituut Sint-Jozef Centrum voor Volwassenenonderwijs	Geraardsbergen
Centrum voor Volwassenenonderwijs Vrije Avondschoon Zuid-Oost-Vlaanderen	Oudenaarde
GO! centrum voor volwassenenonderwijs Oudenaarde /De Vlaamse Ardennen	Oudenaarde
GO! centrum voor volwassenenonderwijs Tanera Aalst	Aalst
GO! centrum voor volwassenenonderwijs Handelsschool	Aalst
Provinciaal Centrum voor Volwassenenonderwijs Dender en Schelde	Ninove
Centrum voor Basiseducatie Zuid-Oost-Vlaanderen	Aalst
<b>Regio 11 - Consortium Volwassenenonderwijs 11 vzw (Consortium Wonderwijs)</b>	
Centrum voor Volwassenenonderwijs De Bargie vzw	Gent
Centrum voor Volwassenenonderwijs Vormingsleergang voor Sociaal en Pedagogisch Werk - Gent	Gent
Centrum voor Volwassenenonderwijs ISBO	Zelzate
Centrum voor Volwassenenonderwijs VIVA Oost-Vlaanderen	Gent
Centrum voor Volwassenenonderwijs Leerdorp	Gent
GO! centrum voor volwassenenonderwijs Panta Rhei de Avondschoon	Gent
Provinciaal Centrum voor Volwassenenonderwijs Meetjesland	Eeklo
Centrum voor volwassenenonderwijs KISP	Gent
Het Perspectief Provinciaal Centrum voor Volwassenenonderwijs	Gent
Centrum voor Basiseducatie Gent-Meetjesland-Leieland	Gent
<b>Regio 12 - Consortium Volwassenenonderwijs XII - Menes vzw</b>	
Centrum voor Volwassenenonderwijs HITEK	Kortrijk
Centrum voor Volwassenenonderwijs - Vormingsleergang voor Sociaal en Pedagogisch Werk - Kortrijk	Kortrijk
Centrum voor Volwassenenonderwijs Kokelaarstraat	Roeselare
GO! centrum voor volwassenenonderwijs Avelgem - Harelbeke	Avelgem
Centrum voor Volwassenenonderwijs Sint-Paulus Waregem	Waregem
Centrum voor Volwassenenonderwijs VIVO	Kortrijk
GO! centrum voor volwassenenonderwijs Drie Hofsteden Kortrijk	Kortrijk
CVO Roeselare	Roeselare
Centrum voor Basiseducatie Midden en Zuid West-Vlaanderen	Kortrijk
Provinciaal Centrum voor Volwassenenonderwijs West-Vlaanderen	Izegem
<b>Regio 13 - Consortium XIII Webros vzw</b>	
Stedelijke Nijverheids- en Taalleergangen CVO - Centrum voor Volwassenenonderwijs	Brugge
Centrum voor Volwassenenonderwijs Sint-Godelieve vzw	Brugge
GO! centrum voor volwassenenonderwijs Cervo De Panne	De Panne
Centrum voor Volwassenenonderwijs Spermalie	Brugge
GO! centrum voor volwassenenonderwijs DE AVONDSCHOOL Oostende	Oostende
Centrum voor Volwassenenonderwijs Westhoek-Westkust	Ieper
CVO VIVA West-Vlaanderen vzw	Brugge
GO! instituut voor volwassenenonderwijs Sint-Andries	Brugge
Centrum voor Volwassenenonderwijs Vrij Technisch Instituut Brugge	Brugge
Centrum Basiseducatie Brugge-Oostende-Westhoek vzw	Brugge





**SECUNDAIR VOLWASSENENONDERWIJS**  
**Aantal unieke inschrijvingen in een opleiding (1) per consortium en studiegebied**

Referteperiode 1/4/2011 - 31/3/2012

Studiegebied	Regio 01 - Consortium Volant vzw	Regio 02 - Consortium Volwassenonderwijs De Rank vzw	Regio 03 - Consortium Volwassenonderwijs Samen Stromen vzw	Regio 04 - Consortium Volwassenonderwijs een Leven Lang Leren in Leuven en Omgeving vzw	Regio 05 - Consortium Volwassenonderwijs In vzw	Regio 06 - BruCoVo vzw	Regio 07 - Consortium Volwassenonderwijs Limburg Noord vzw	Regio 08 - Consortium Volwassenonderwijs Limburg Zuid vzw	Regio 09 - Consortium Volwassenonderwijs IX vzw	Regio 10 - Consortium Volwassenonderwijs X vzw	Regio 11 - Consortium Volwassenonderwijs 11 vzw (Consortium Wonderwijs)	Regio 12 - Consortium Volwassenonderwijs XII - Menes vzw	Regio 13 - Consortium XIII Webros vzw	Totaal
Algemene vorming	1.907	523	527	949	-	197	158	443	354	208	775	852	623	7.516
Auto	204	743	102	368	-	-	563	135	203	558	497	754	381	4.508
Bibliotheek-, archief- en documentatiekunde	99	-	-	13	-	11	30	-	-	-	199	-	48	400
Bijzondere educatieve noden	18	-	48	9	19	10	21	38	7	-	140	26	65	401
Boekbinden	24	-	-	-	-	-	-	-	-	-	87	-	-	111
Bouw	107	473	114	49	-	-	641	236	611	414	374	355	443	3.817
Chemie	91	-	-	101	-	182	-	-	27	-	46	6	-	453
Decoratieve technieken	-	-	-	-	-	-	-	-	-	-	1	24	-	25
Diamantbewerking	9	-	-	-	-	-	-	-	-	-	-	-	-	9
Grafische technieken	1.404	986	461	1.377	598	181	2.684	785	1.518	461	2.356	897	497	14.205
Handel	2.220	792	489	1.049	64	221	310	280	182	105	753	1.005	1.158	8.937
Hout	254	438	374	304	283	-	305	224	266	178	466	267	220	3.296
Huishoudelijk onderwijs	1.289	368	1.005	915	283	-	1.966	439	1.206	233	3.874	1.601	2.940	16.119
Informatie- en communicatietechnologie	2.690	3.900	1.308	3.204	2.847	319	6.088	2.038	3.807	2.971	5.332	6.458	8.775	49.737
Juwelen	358	-	-	-	-	-	-	-	-	-	-	33	-	391
Kant	24	-	42	-	-	-	99	-	-	-	135	-	20	320
Koeling en warmte	47	145	-	99	-	-	36	27	73	105	184	35	97	848
Land- en tuinbouw	-	105	-	56	-	184	388	-	151	-	88	365	28	1.365
Lederbewerking	-	-	-	-	-	-	-	-	252	-	-	-	-	252
Lichaamsverzorging	1.796	423	12	211	-	-	237	128	580	301	630	169	472	4.959
Maritieme opleidingen	77	-	-	-	-	-	-	-	-	-	-	-	58	135
Mechanica - elektriciteit	610	601	103	408	6	39	1.137	557	737	649	971	872	594	7.284
Mode	1.386	537	1.269	2.213	244	-	543	142	391	497	1.519	996	1.980	11.717
Muziekinstrumentenbouw	-	-	224	-	-	-	-	-	-	-	-	-	-	224
Nederlands tweede taal	17.720	3.090	3.271	4.789	7.842	14.016	2.840	4.022	2.408	2.645	6.861	3.722	5.526	78.752
Personenzorg	1.545	1.162	440	581	107	342	98	950	28	25	1.960	976	279	8.493
Smeden	-	-	-	-	-	57	-	-	-	-	47	-	-	104
Talen richtgraad 1 en 2	7.781	3.397	2.743	8.366	7.801	6.085	3.663	3.646	3.940	3.897	7.706	5.307	5.776	70.108
Talen richtgraad 3 en 4	1.735	452	119	1.535	1.121	903	330	373	509	454	944	503	803	9.781
Textiel	-	-	-	-	-	-	-	-	-	-	48	4	-	52
Toerisme	64	4	-	-	39	-	24	-	-	-	43	-	82	256
Voeding	3.836	2.132	-	728	40	1.682	207	1.749	956	1.112	761	506	4.312	18.021
Andere	-	4	-	-	-	130	2	-	-	-	12	-	-	148
<b>Totaal</b>	<b>47.295</b>	<b>20.275</b>	<b>12.651</b>	<b>27.324</b>	<b>21.011</b>	<b>24.559</b>	<b>22.370</b>	<b>16.212</b>	<b>18.206</b>	<b>15.122</b>	<b>36.809</b>	<b>25.733</b>	<b>35.177</b>	<b>322.744</b>

(1) Unieke inschrijving in een opleiding: iemand die zich gedurende een referentieperiode twee of meer keer inschrijft in dezelfde opleiding en binnen hetzelfde stelsel, wordt slechts éénmaal geteld. Wanneer hij/zij zich twee (of meer) keer inschrijft in dezelfde opleiding, maar in een verschillend stelsel (de ene keer lineair, de andere keer modulair), dan wordt hij tweemaal geteld. Wanneer hij/zij zich in twee verschillende opleidingen -al dan niet binnen hetzelfde studiegebied- inschrijft, wordt hij tweemaal geteld.



**HOGER BEROEPSONDERWIJS VAN HET VOLWASSENENONDERWIJS**  
**Aantal unieke inschrijvingen in een opleiding (1) per consortium en studiegebied**

Referteperiode 1/4/2011 - 31/3/2012

Studiegebied	Regio 01 - Consortium Vol-ant vzw	Regio 02 - Consortium Volwassenonderwijs De Rank vzw	Regio 03 - Consortium Volwassenonderwijs Samen Stroom vzw	Regio 04 - Consortium Volwassenonderwijs een Leven Lang Leren in Leuven en Omgeving vzw	Regio 05 - Consortium Volwassenonderwijs in vzw	Regio 06 - BruCoVo vzw	Regio 07 - Consortium Volwassenonderwijs Limburg Noord vzw	Regio 08 - Consortium Volwassenonderwijs Limburg Zuid vzw	Regio 09 - Consortium Volwassenonderwijs IX vzw	Regio 10 - Consortium Volwassenonderwijs X vzw	Regio 11 - Consortium Volwassenonderwijs 11 vzw (Consortium Wonderwijs)	Regio 12 - Consortium Volwassenonderwijs XII - Menes vzw	Regio 13 - Consortium XIII Webros vzw	Totaal
Biotechniek	30	68	-	81	-	31	-	-	-	-	49	-	-	259
Gezondheidszorg	-	-	-	-	-	74	-	-	-	-	-	-	36	110
Handelswetenschappen en bedrijfskunde	1.777	1.171	365	997	26	725	44	857	386	705	1.345	675	492	9.565
Industriële wetenschappen en technologie	249	200	51	210	-	7	162	77	-	71	287	251	73	1.638
Sociaal-agogisch werk	655	630	127	1.395	-	129	22	457	-	-	1.611	1.637	-	6.663
<b>Totaal</b>	<b>2.711</b>	<b>2.069</b>	<b>543</b>	<b>2.683</b>	<b>26</b>	<b>966</b>	<b>228</b>	<b>1.391</b>	<b>386</b>	<b>776</b>	<b>3.292</b>	<b>2.563</b>	<b>601</b>	<b>18.235</b>

**SPECIFIEKE LERARENOPLEIDING**  
**Aantal unieke inschrijvingen in een opleiding (1) per consortium**

Referteperiode 1/4/2011 - 31/3/2012

Studiegebied	Regio 01 - Consortium Vol-ant vzw	Regio 02 - Consortium Volwassenonderwijs De Rank vzw	Regio 03 - Consortium Volwassenonderwijs Samen Stroom vzw	Regio 04 - Consortium Volwassenonderwijs een Leven Lang Leren in Leuven en Omgeving vzw	Regio 05 - Consortium Volwassenonderwijs in vzw	Regio 06 - BruCoVo vzw	Regio 07 - Consortium Volwassenonderwijs Limburg Noord vzw	Regio 08 - Consortium Volwassenonderwijs Limburg Zuid vzw	Regio 09 - Consortium Volwassenonderwijs IX vzw	Regio 10 - Consortium Volwassenonderwijs X vzw	Regio 11 - Consortium Volwassenonderwijs 11 vzw (Consortium Wonderwijs)	Regio 12 - Consortium Volwassenonderwijs XII - Menes vzw	Regio 13 - Consortium XIII Webros vzw	Totaal
Specifieke lerarenopleiding (2)	1.350	855	484	782	-	442	192	1.090	-	565	1.981	760	698	9.199

(1) Unieke inschrijving in een opleiding: iemand die zich gedurende een referentieperiode twee of meer keer inschrijft in dezelfde opleiding en binnen hetzelfde stelsel, wordt slechts éénmaal geteld. Wanneer hij/zij zich twee (of meer) keer inschrijft in dezelfde opleiding, maar in een verschillend stelsel (de ene keer lineair, de andere keer modulair), dan wordt hij tweemaal geteld. Wanneer hij/zij zich in twee verschillende opleidingen -al dan niet binnen hetzelfde studiegebied- inschrijft, wordt hij tweemaal geteld.

(2) Vanaf 1/9/2009 werden de vroegere GPB-opleidingen (studiegebied Onderwijs) vervangen door de Specifieke lerarenopleiding. In tegenstelling tot de GPB-opleidingen, behoort de Specifieke lerarenopleiding niet tot het hoger beroepsonderwijs van het volwassenenonderwijs.

**BASISEDUCATIE**  
**Aantal unieke inschrijvingen in een opleiding (1) per consortium en leergebied**  
**Referteperiode 1/4/2011 - 31/3/2012**

Leergebied	Regio 01 - Consortium vol-ant vzw	Regio 02 - Consortium Volwassenenonderwijs De Rank vzw	Regio 03 - Consortium Volwassenenonderwijs Samen Stromen vzw	Regio 04 - Consortium Volwassenenonderwijs een Omgeving vzw Leven Lang Leren in Leuven en	Regio 05 - Consortium Volwassenenonderwijs In vzw	Regio 06 - BruCoVo vzw	Regio 07 - Consortium Volwassenenonderwijs Limburg Noord vzw	Regio 08 - Consortium Volwassenenonderwijs Limburg Zuid vzw	Regio 09 - Consortium Volwassenenonderwijs IX vzw	Regio 10 - Consortium Volwassenenonderwijs X vzw	Regio 11 - Consortium Volwassenenonderwijs 11 vzw (Consortium Wonderwijs)	Regio 12 - Consortium Volwassenenonderwijs XII - Menes vzw	Regio 13 - Consortium XIII Webros vzw	Totaal
Alfabetisering Nederlands tweede taal	3.620	404	1.113	709	342	348	591	296	406	295	1.095	424	444	10.087
Informatica-en communicatietechnologie	268	347	423	827	534	37	524	345	191	376	316	161	902	5.251
Maatschappijoriëntatie	631	510	453	457	706	123	505	382	235	253	577	328	371	5.531
Maatwerk	282	77	48	88	297	14	302	-	18	59	107	15	60	1.367
Nederlands	594	194	303	351	167	85	149	124	159	159	177	141	143	2.746
Nederlands tweede taal	4.846	492	866	960	1.435	1.389	1.215	570	703	593	1.599	512	758	15.938
Open Modules BE	606	94	226	31	63	98	95	46	70	79	354	130	266	2.158
Talen	91	45	62	225	189	28	144	52	67	61	94	61	257	1.376
Wiskunde	361	17	64	10	-	-	51	-	90	69	48	68	51	829
<b>Totaal</b>	<b>11.299</b>	<b>2.180</b>	<b>3.558</b>	<b>3.658</b>	<b>3.733</b>	<b>2.122</b>	<b>3.576</b>	<b>1.815</b>	<b>1.939</b>	<b>1.944</b>	<b>4.367</b>	<b>1.840</b>	<b>3.252</b>	<b>45.283</b>

(1) Unieke inschrijving in een opleiding: iemand die zich gedurende een referteperiode twee of meer keer inschrijft in dezelfde opleiding, wordt slechts éénmaal geteld. Wanneer hij/zij zich in twee verschillende opleidingen -al dan niet binnen hetzelfde leergebied- inschrijft, wordt hij tweemaal geteld.





## Hoofdstuk 7 : Volwassenenonderwijs

### 7.2. Secundair volwassenenonderwijs



## SECUNDAIR VOLWASSENENONDERWIJS

Aantal unieke inschrijvingen in een opleiding (1) naar studiegebied, opleiding, stelsel en geslacht  
Referteperiode 1/4/2011 - 31/3/2012

Studiegebied Opleiding	Lineair onderwijs			Modulair onderwijs			Totaal		
	M	V	T	M	V	T	M	V	T
<b>Algemene vorming</b>									
Algemene vorming BSO 3	-	-	-	1.246	1.868	3.114	1.246	1.868	3.114
Algemene vorming TSO 2	-	-	-	55	58	113	55	58	113
Algemene vorming TSO 3	-	-	-	1.173	974	2.147	1.173	974	2.147
Economie	-	-	-	47	37	84	47	37	84
Economie - moderne Talen	-	-	-	74	73	147	74	73	147
Economie - wiskunde	-	-	-	10	15	25	10	15	25
Humane wetenschappen ASO 2	-	-	-	104	107	211	104	107	211
Humane wetenschappen ASO 3	-	-	-	320	259	579	320	259	579
Moderne Talen - wiskunde	-	-	-	2	7	9	2	7	9
Oprfris tweede graad ASO	-	-	-	38	36	74	38	36	74
Oprfris tweede graad TSO	-	-	-	18	32	50	18	32	50
Oprfris derde graad ASO	-	-	-	209	146	355	209	146	355
Oprfris derde graad TSO	-	-	-	248	152	400	248	152	400
Wetenschappen - wiskunde	-	-	-	123	85	208	123	85	208
<b>Totaal</b>	<b>-</b>	<b>-</b>	<b>-</b>	<b>3.667</b>	<b>3.849</b>	<b>7.516</b>	<b>3.667</b>	<b>3.849</b>	<b>7.516</b>
<b>Auto</b>									
Bestuurder heftruck	-	-	-	25	2	27	25	2	27
Bestuurder interne transportmiddelen	-	-	-	403	26	429	403	26	429
Fietsenmaker	-	-	-	1.798	102	1.900	1.798	102	1.900
Hulpmechanici personen- en lichte bedrijfswagens	-	-	-	303	19	322	303	19	322
Koetswerkhersteller	-	-	-	357	4	361	357	4	361
Mecanici bromfietsen en tuinmateriaal	-	-	-	167	6	173	167	6	173
Mecanici onderhoud en herstel motorfietsen	-	-	-	107	7	114	107	7	114
Mecanici personen- en lichte bedrijfswagens	-	-	-	655	26	681	655	26	681
Plaatwerker	-	-	-	55	3	58	55	3	58
Spuiter	-	-	-	33	2	35	33	2	35
Technicus bedrijfs- en vrachtwagens	-	-	-	19	1	20	19	1	20
Technicus personen- en lichte bedrijfswagens	-	-	-	59	-	59	59	-	59
Technicus personen- en lichte bedrijfswagens LPG	-	-	-	319	10	329	319	10	329
<b>Totaal</b>	<b>-</b>	<b>-</b>	<b>-</b>	<b>4.300</b>	<b>208</b>	<b>4.508</b>	<b>4.300</b>	<b>208</b>	<b>4.508</b>
<b>Bibliotheek-, archief- en documentatiekunde</b>									
Initiatie archiefkunde	-	-	-	9	21	30	9	21	30
Initiatie bibliotheek-, documentatie- en informatiekunde	-	-	-	125	245	370	125	245	370
<b>Totaal</b>	<b>-</b>	<b>-</b>	<b>-</b>	<b>134</b>	<b>266</b>	<b>400</b>	<b>134</b>	<b>266</b>	<b>400</b>
<b>Bijzondere educatieve noden</b>									
Ervaringsdeskundige in armoede en sociale uitsluiting	-	-	-	10	42	52	10	42	52
Vlaamse gebarentaal richtgraad 1	-	-	-	35	209	244	35	209	244
Vlaamse gebarentaal richtgraad 2	-	-	-	1	10	11	1	10	11
Vrachtwagenchauffeur	-	-	-	83	11	94	83	11	94
<b>Totaal</b>	<b>-</b>	<b>-</b>	<b>-</b>	<b>129</b>	<b>272</b>	<b>401</b>	<b>129</b>	<b>272</b>	<b>401</b>
<b>Boekbinden</b>									
Boekvergulder	-	-	-	6	7	13	6	7	13
Hulpboekbinder	-	-	-	8	17	25	8	17	25
Manueel boekbinder	-	-	-	12	19	31	12	19	31
Manueel boekbinder - boekvergulder	-	-	-	14	28	42	14	28	42
<b>Totaal</b>	<b>-</b>	<b>-</b>	<b>-</b>	<b>40</b>	<b>71</b>	<b>111</b>	<b>40</b>	<b>71</b>	<b>111</b>
<b>Bouw</b>									
Behanger	-	-	-	27	19	46	27	19	46
Bekister	-	-	-	8	1	9	8	1	9
Bouw TSO 3	-	-	-	66	29	95	66	29	95
CAD - bouwkundig tekenen TSO 3	8	1	9	-	-	-	8	1	9
Dakdekker leien en pannen	-	-	-	4	-	4	4	-	4
Dakdekker metalen dak	-	-	-	57	4	61	57	4	61
Dakdichter	-	-	-	24	3	27	24	3	27
Dekvloerlegger	-	-	-	59	2	61	59	2	61
Ijzervlechter	-	-	-	7	-	7	7	-	7
Metselaar	-	-	-	650	36	686	650	36	686
Natuursteenbewerker	-	-	-	20	3	23	20	3	23
Onderhoud en herstellingen BSO 3	-	-	-	790	159	949	790	159	949
Plaatser soepele vloerbekleding	-	-	-	5	2	7	5	2	7
Polyvalent dakdekker	-	-	-	17	1	18	17	1	18
Polyvalent onderhoudsmedewerker gebouwen	-	-	-	161	36	197	161	36	197
Schilder	-	-	-	115	34	149	115	34	149
Schilder-decorateur	-	-	-	427	129	556	427	129	556
Stukadoor	-	-	-	246	20	266	246	20	266
Tegelzetter	-	-	-	489	28	517	489	28	517
Werfbediener	-	-	-	101	6	107	101	6	107
Woningdecoratie BSO 3	-	-	-	1	22	23	1	22	23
<b>Totaal</b>	<b>8</b>	<b>1</b>	<b>9</b>	<b>3.274</b>	<b>534</b>	<b>3.808</b>	<b>3.282</b>	<b>535</b>	<b>3.817</b>
<b>Chemie</b>									
Basisopleiding chemische technologie TSO 3	44	1	45	-	-	-	44	1	45
Biochemie TSO 3	-	-	-	140	9	149	140	9	149
Chemie TSO 3	-	-	-	19	8	27	19	8	27

## SECUNDAIR VOLWASSENENONDERWIJS

Aantal unieke inschrijvingen in een opleiding (1) naar studiegebied, opleiding, stelsel en geslacht (vervolg)  
Referteperiode 1/4/2011 - 31/3/2012

Studiegebied Opleiding	Lineair onderwijs			Modulair onderwijs			Totaal		
	M	V	T	M	V	T	M	V	T
Farmaceutisch technisch assistent	-	-	-	15	82	97	15	82	97
Farmaceutisch technisch assistent TSO 3	-	-	-	21	84	105	21	84	105
Proceschemie TSO 3	29	1	30	-	-	-	29	1	30
<b>Totaal</b>	<b>73</b>	<b>2</b>	<b>75</b>	<b>195</b>	<b>183</b>	<b>378</b>	<b>268</b>	<b>185</b>	<b>453</b>
<b>Decoratieve technieken</b>									
Publiciteitsschilderen BSO 3	17	7	24	-	-	-	17	7	24
Reclame- en decoratieschilder	-	-	-	-	1	1	-	1	1
<b>Totaal</b>	<b>17</b>	<b>7</b>	<b>24</b>	<b>-</b>	<b>1</b>	<b>1</b>	<b>17</b>	<b>8</b>	<b>25</b>
<b>Diamantbewerking</b>									
Diamantbewerking BSO 3	-	-	-	7	2	9	7	2	9
<b>Totaal</b>	<b>-</b>	<b>-</b>	<b>-</b>	<b>7</b>	<b>2</b>	<b>9</b>	<b>7</b>	<b>2</b>	<b>9</b>
<b>Grafische technieken</b>									
Digitaal drukker	-	-	-	85	137	222	85	137	222
Drukvoorbereider	-	-	-	29	48	77	29	48	77
DTP-Operator	-	-	-	485	790	1.275	485	790	1.275
Fotograaf	-	-	-	974	1.183	2.157	974	1.183	2.157
Fotografie TSO 3	-	-	-	1.447	1.707	3.154	1.447	1.707	3.154
Multimedia operator	-	-	-	2.783	3.218	6.001	2.783	3.218	6.001
Offsetdrukker vellenpers	-	-	-	16	1	17	16	1	17
Ontwerp en illustreren BSO 2	4	11	15	-	-	-	4	11	15
Operator digitale impositie	-	-	-	6	9	15	6	9	15
Webdesigner	-	-	-	609	294	903	609	294	903
Webontwikkelaar	-	-	-	258	91	349	258	91	349
Webserverbeheerder	-	-	-	5	3	8	5	3	8
Zeefdrukker	-	-	-	8	4	12	8	4	12
<b>Totaal</b>	<b>4</b>	<b>11</b>	<b>15</b>	<b>6.705</b>	<b>7.485</b>	<b>14.190</b>	<b>6.709</b>	<b>7.496</b>	<b>14.205</b>
<b>Handel</b>									
Afdelingssecretaris TSO 3	-	-	-	20	19	39	20	19	39
Bedrijfsbeheer	-	-	-	2.568	1.041	3.609	2.568	1.041	3.609
Bedrijfsbeheer TSO 3	-	-	-	129	20	149	129	20	149
Boekhouden-informatica TSO 3	-	-	-	355	764	1.119	355	764	1.119
Boekhoudkundige bediende	-	-	-	19	20	39	19	20	39
Dactylografie en tekstverwerking TSO 3	3	12	15	-	-	-	3	12	15
Handel - talen TSO 2	-	-	-	112	44	156	112	44	156
Kantooradministratie en gegevensbeheer	-	-	-	1.076	1.237	2.313	1.076	1.237	2.313
Maritiem medewerker TSO 3	-	-	-	90	99	189	90	99	189
Marketing en verkoopbeleid TSO 3	-	-	-	14	14	28	14	14	28
Medisch administratief bediende	-	-	-	10	197	207	10	197	207
Medisch secretariaat TSO 3	-	-	-	6	208	214	6	208	214
Nederlandse steno-dactylografie TSO 3	-	-	-	14	8	22	14	8	22
Public relations en onthaal TSO 3	-	-	-	7	31	38	7	31	38
Secretariaat - talen TSO 3	-	-	-	361	409	770	361	409	770
Secretariaatsmedewerker	-	-	-	12	18	30	12	18	30
<b>Totaal</b>	<b>3</b>	<b>12</b>	<b>15</b>	<b>4.793</b>	<b>4.129</b>	<b>8.922</b>	<b>4.796</b>	<b>4.141</b>	<b>8.937</b>
<b>Hout</b>									
Binnenschrijnwerkerij	-	-	-	281	44	325	281	44	325
Buitenschrijnwerkerij	-	-	-	149	19	168	149	19	168
Daktimmerman	-	-	-	29	1	30	29	1	30
Interieurbouwer	-	-	-	126	20	146	126	20	146
Meubelmaker	-	-	-	1.384	277	1.661	1.384	277	1.661
Meubelsnijwerker - ornamenteur BSO 3	-	-	-	202	49	251	202	49	251
Meubelstoffeerder	-	-	-	31	103	134	31	103	134
Plaatser parket	-	-	-	9	2	11	9	2	11
Restauratievakman meubelen BSO 3	-	-	-	233	129	362	233	129	362
Restauratievakman meubelstoffen	-	-	-	32	176	208	32	176	208
<b>Totaal</b>	<b>-</b>	<b>-</b>	<b>-</b>	<b>2.476</b>	<b>820</b>	<b>3.296</b>	<b>2.476</b>	<b>820</b>	<b>3.296</b>
<b>Huishoudelijk onderwijs</b>									
Bloemschikken BSO 2	-	11	11	-	-	-	-	11	11
Inrichten van de woning	-	-	-	18	1.477	1.495	18	1.477	1.495
Koken	-	-	-	4.112	8.034	12.146	4.112	8.034	12.146
Naaien	-	-	-	35	2.432	2.467	35	2.432	2.467
<b>Totaal</b>	<b>-</b>	<b>11</b>	<b>11</b>	<b>4.165</b>	<b>11.943</b>	<b>16.108</b>	<b>4.165</b>	<b>11.954</b>	<b>16.119</b>
<b>Informatie- en communicatietechnologie</b>									
Burotica TSO 3	-	-	-	288	357	645	288	357	645
Informatica.: computer- en besturingssystemen en netwerken	-	-	-	1.942	2.078	4.020	1.942	2.078	4.020
Informatica: programmeren	-	-	-	527	282	809	527	282	809
Informatica: toepassingssoftware	-	-	-	16.537	25.283	41.820	16.537	25.283	41.820
Informatica: toepassingssoftware verkort	-	-	-	913	1.530	2.443	913	1.530	2.443
<b>Totaal</b>	<b>-</b>	<b>-</b>	<b>-</b>	<b>20.207</b>	<b>29.530</b>	<b>49.737</b>	<b>20.207</b>	<b>29.530</b>	<b>49.737</b>

## SECUNDAIR VOLWASSENENONDERWIJS

Aantal unieke inschrijvingen in een opleiding (1) naar studiegebied, opleiding, stelsel en geslacht (vervolg)  
Referteperiode 1/4/2011 - 31/3/2012

Studiegebied Opleiding	Lineair onderwijs			Modulair onderwijs			Totaal		
	M	V	T	M	V	T	M	V	T
<b>Juwelen</b>									
Edelsteenzetten BSO 3	15	8	23	-	-	-	15	8	23
Goudsmederij BSO 3	-	-	-	80	171	251	80	171	251
Juwelenherstelling BSO 3	2	18	20	-	-	-	2	18	20
Uurwerkmaken BSO 3	-	-	-	84	13	97	84	13	97
<b>Totaal</b>	<b>17</b>	<b>26</b>	<b>43</b>	<b>164</b>	<b>184</b>	<b>348</b>	<b>181</b>	<b>210</b>	<b>391</b>
<b>Kant</b>									
Afgeknoopte draden	-	-	-	3	52	55	3	52	55
Borduren	-	-	-	-	8	8	-	8	8
Doorlopende draden	-	-	-	5	246	251	5	246	251
Naaldkant	-	-	-	-	6	6	-	6	6
<b>Totaal</b>	<b>-</b>	<b>-</b>	<b>-</b>	<b>8</b>	<b>312</b>	<b>320</b>	<b>8</b>	<b>312</b>	<b>320</b>
<b>Koeling en warmte</b>									
Airco-technieker	-	-	-	45	1	46	45	1	46
Installateur centrale verwarming	-	-	-	148	-	148	148	-	148
Installateur individuele gasverwarming	-	-	-	10	1	11	10	1	11
Koelmonteur	-	-	-	29	16	45	29	16	45
Koeltechnieker	-	-	-	63	1	64	63	1	64
Loodgieter	-	-	-	235	23	258	235	23	258
Monteur centrale verwarming	-	-	-	70	-	70	70	-	70
Sanitair installateur	-	-	-	164	7	171	164	7	171
Technieker centrale verwarming	-	-	-	31	4	35	31	4	35
<b>Totaal</b>	<b>-</b>	<b>-</b>	<b>-</b>	<b>795</b>	<b>53</b>	<b>848</b>	<b>795</b>	<b>53</b>	<b>848</b>
<b>Land- en tuinbouw</b>									
Bloemenschikken en -binden BSO 3	2	9	11	-	-	-	2	9	11
Bloementeelt en -schikken BSO 3	-	-	-	13	612	625	13	612	625
Florist	-	-	-	-	13	13	-	13	13
Manegehouder-rijmeester BSO 3	3	13	16	-	-	-	3	13	16
Tuinbouw BSO 3	-	-	-	356	344	700	356	344	700
<b>Totaal</b>	<b>5</b>	<b>22</b>	<b>27</b>	<b>369</b>	<b>969</b>	<b>1.338</b>	<b>374</b>	<b>991</b>	<b>1.365</b>
<b>Lederbewerking</b>									
Marokijnbewerker	-	-	-	7	162	169	7	162	169
Schoenmaker ontwerper	-	-	-	19	64	83	19	64	83
<b>Totaal</b>	<b>-</b>	<b>-</b>	<b>-</b>	<b>26</b>	<b>226</b>	<b>252</b>	<b>26</b>	<b>226</b>	<b>252</b>
<b>Lichaamsverzorging</b>									
Grime TSO 3	-	-	-	14	305	319	14	305	319
Hairstylist voor theater, film en tv	-	-	-	-	18	18	-	18	18
Kapper	-	-	-	21	426	447	21	426	447
Kapper-salonverantwoordelijke	-	-	-	26	440	466	26	440	466
Kappersmedewerker	-	-	-	15	237	252	15	237	252
Masseur	-	-	-	12	66	78	12	66	78
Schoonheidsspecialist	-	-	-	29	951	980	29	951	980
Schoonheidsspecialist-salonbeheerder	-	-	-	11	472	483	11	472	483
Schoonheidsverzorging TSO 3	-	-	-	46	1.663	1.709	46	1.663	1.709
Voetverzorger	-	-	-	3	117	120	3	117	120
Zelfstandig gespecialiseerd voetverzorger	-	-	-	-	87	87	-	87	87
<b>Totaal</b>	<b>-</b>	<b>-</b>	<b>-</b>	<b>177</b>	<b>4.782</b>	<b>4.959</b>	<b>177</b>	<b>4.782</b>	<b>4.959</b>
<b>Maritieme opleidingen</b>									
Maritieme opleiding: dek - motoren TSO 3	-	-	-	125	10	135	125	10	135
<b>Totaal</b>	<b>-</b>	<b>-</b>	<b>-</b>	<b>125</b>	<b>10</b>	<b>135</b>	<b>125</b>	<b>10</b>	<b>135</b>
<b>Mechanica - elektriciteit</b>									
Assistent podiumtechnicus	-	-	-	11	4	15	11	4	15
BMBE-Lasser	-	-	-	529	46	575	529	46	575
Buisfitter Staal	-	-	-	30	-	30	30	-	30
Buislasser	-	-	-	260	10	270	260	10	270
CAD TSO 3	-	-	-	680	117	797	680	117	797
CAD: basisopleiding TSO 3	9	-	9	-	-	-	9	-	9
CAD: gevorderden TSO 3	18	2	20	-	-	-	18	2	20
CNC-gestuurde werktuigmachines TSO 3	11	-	11	-	-	-	11	-	11
Computeroperator	-	-	-	796	469	1.265	796	469	1.265
Computertechnicus TSO 3	-	-	-	22	4	26	22	4	26
Draaier Frezer	-	-	-	59	2	61	59	2	61
Elektromechanica TSO 3	-	-	-	248	20	268	248	20	268
Gassmeltlasser	-	-	-	110	9	119	110	9	119
Hersteller bruingoed	-	-	-	40	2	42	40	2	42
Hersteller witgoed	-	-	-	31	3	34	31	3	34
Hoeklasser	-	-	-	214	11	225	214	11	225
Industrieel elektrotechnisch installateur	-	-	-	154	6	160	154	6	160
Installateur domotica	-	-	-	154	6	160	154	6	160
Installatie en onderhoud van alarmsystemen	-	-	-	21	4	25	21	4	25
Kunststoftechnieken TSO 3	-	-	-	15	2	17	15	2	17
Lasser Monteerder	-	-	-	159	2	161	159	2	161
Lasser Monteerder MIG/MAG	-	-	-	2	-	2	2	-	2

SECUNDAIR VOLWASSENENONDERWIJS

Aantal unieke inschrijvingen in een opleiding (1) naar studiegebied, opleiding, stelsel en geslacht (vervolg)  
Referteperiode 1/4/2011 - 31/3/2012

Studiegebied	Lineair onderwijs			Modulair onderwijs			Totaal		
	M	V	T	M	V	T	M	V	T
Mechanica-CNC werktuigmachines en CAD TSO 3	-	-	-	21	4	25	21	4	25
MIG/MAG-lasser	-	-	-	303	12	315	303	12	315
Netwerktechnicus	-	-	-	522	47	569	522	47	569
Onderhoudselektricien	-	-	-	73	-	73	73	-	73
Onderhoudsmecanicien	-	-	-	21	-	21	21	-	21
Operator verspaning	-	-	-	7	-	7	7	-	7
Plaatlasser	-	-	-	112	4	116	112	4	116
PLC techniker	-	-	-	235	7	242	235	7	242
Podiumtechnicus	-	-	-	19	2	21	19	2	21
Productieoperator verspaning	-	-	-	75	-	75	75	-	75
Residentieel elektrotechnisch installateur	-	-	-	910	58	968	910	58	968
Techniker aandrijfsystemen	-	-	-	97	2	99	97	2	99
TIG-lasser	-	-	-	450	11	461	450	11	461
<b>Totaal</b>	<b>38</b>	<b>2</b>	<b>40</b>	<b>6.380</b>	<b>864</b>	<b>7.244</b>	<b>6.418</b>	<b>866</b>	<b>7.284</b>
<b>Mode</b>									
Accessoires	-	-	-	10	926	936	10	926	936
Breien	-	-	-	3	379	382	3	379	382
Maatwerk damespatronen	-	-	-	5	417	422	5	417	422
Maatwerk herenpatronen	-	-	-	1	27	28	1	27	28
Maatwerk kinder- en tienerpatronen	-	-	-	-	33	33	-	33	33
Mode en interieur	-	-	-	4	281	285	4	281	285
Mode- en textielverkoop	-	-	-	-	83	83	-	83	83
Modist	-	-	-	4	205	209	4	205	209
Realisaties dameskleding	-	-	-	55	8.353	8.408	55	8.353	8.408
Realisaties herenkleding	-	-	-	1	87	88	1	87	88
Realisaties kinder- en tienerkleding	-	-	-	3	402	405	3	402	405
Retouches	-	-	-	26	412	438	26	412	438
<b>Totaal</b>	<b>-</b>	<b>-</b>	<b>-</b>	<b>112</b>	<b>11.605</b>	<b>11.717</b>	<b>112</b>	<b>11.605</b>	<b>11.717</b>
<b>Muziekinstrumentenbouw</b>									
Klavierinstrumentenbouw BSO 3	-	-	-	3	-	3	3	-	3
Klavierinstrumentenbouwer/ hersteller	-	-	-	11	6	17	11	6	17
Strijkinstrumentenbouw BSO 3	-	-	-	1	1	2	1	1	2
Strijkinstrumentenbouwer/ hersteller	-	-	-	65	13	78	65	13	78
Tokkelinstrumentenbouw BSO 3	-	-	-	5	-	5	5	-	5
Tokkelinstrumentenbouwer/ hersteller	-	-	-	111	8	119	111	8	119
<b>Totaal</b>	<b>-</b>	<b>-</b>	<b>-</b>	<b>196</b>	<b>28</b>	<b>224</b>	<b>196</b>	<b>28</b>	<b>224</b>
<b>Nederlands tweede taal</b>									
Latijns schrift richtgraad 1	-	-	-	406	270	676	406	270	676
Nederlands tweede taal richtgraad 1	-	-	-	20.555	21.560	42.115	20.555	21.560	42.115
Nederlands tweede taal richtgraad 2	-	-	-	11.443	17.447	28.890	11.443	17.447	28.890
Nederlands tweede taal richtgraad 3	-	-	-	972	1.949	2.921	972	1.949	2.921
Nederlands tweede taal richtgraad 4	-	-	-	383	876	1.259	383	876	1.259
NT2 professioneel bedrijfsgericht RG2	-	-	-	8	21	29	8	21	29
NT2 professioneel bedrijfsgericht RG3	-	-	-	27	62	89	27	62	89
NT2 RG1 (BE)	-	-	-	1.115	754	1.869	1.115	754	1.869
Socio-culturele integratie richtgraad 1	-	-	-	106	195	301	106	195	301
Socio-culturele integratie richtgraad 2	-	-	-	192	411	603	192	411	603
<b>Totaal</b>	<b>-</b>	<b>-</b>	<b>-</b>	<b>35.207</b>	<b>43.545</b>	<b>78.752</b>	<b>35.207</b>	<b>43.545</b>	<b>78.752</b>
<b>Personenzorg</b>									
Agogische bijscholing TSO 3	-	-	-	195	663	858	195	663	858
Begeleid(st)er buitenschoolse kinderopvang	-	-	-	32	331	363	32	331	363
Begeleider in de kinderopvang	-	-	-	66	1.871	1.937	66	1.871	1.937
Begeleider-animator voor bejaarden TSO 3	-	-	-	17	167	184	17	167	184
Initiatie tot bibliotheek-, documentatie- en informatiekunde TSO 3	-	-	-	15	40	55	15	40	55
Intercultureel werk TSO 3	-	-	-	28	48	76	28	48	76
Interculturele medewerker	-	-	-	36	61	97	36	61	97
Jeugd- en gehandicaptenzorg	-	-	-	508	913	1.421	508	913	1.421
Jeugd- en gehandicaptenzorg TSO 3	-	-	-	37	75	112	37	75	112
Logistiek assistent	-	-	-	17	201	218	17	201	218
Polyvalent verzorgende/thuis- en bejaardenzorg	-	-	-	150	2.330	2.480	150	2.330	2.480
Tandartsassistent	-	-	-	1	38	39	1	38	39
Technische bijscholing voor de welzijnssector	-	-	-	60	167	227	60	167	227
Verzorgende	-	-	-	4	75	79	4	75	79
Zorgkundige	-	-	-	20	327	347	20	327	347
<b>Totaal</b>	<b>-</b>	<b>-</b>	<b>-</b>	<b>1.186</b>	<b>7.307</b>	<b>8.493</b>	<b>1.186</b>	<b>7.307</b>	<b>8.493</b>
<b>Smeden</b>									
Hoefsmederij BSO 2	25	3	28	-	-	-	25	3	28
Hoefsmid	-	-	-	25	4	29	25	4	29
Siersmid	-	-	-	44	3	47	44	3	47
<b>Totaal</b>	<b>25</b>	<b>3</b>	<b>28</b>	<b>69</b>	<b>7</b>	<b>76</b>	<b>94</b>	<b>10</b>	<b>104</b>

SECUNDAIR VOLWASSENENONDERWIJS

Aantal unieke inschrijvingen in een opleiding (1) naar studiegebied, opleiding, stelsel en geslacht (vervolg)  
Referteperiode 1/4/2011 - 31/3/2012

Studiegebied Opleiding	Lineair onderwijs			Modulair onderwijs			Totaal		
	M	V	T	M	V	T	M	V	T
<b>Talen richtgraad 1 en 2</b>									
Arabisch richtgraad 1	-	-	-	448	914	1.362	448	914	1.362
Arabisch richtgraad 2	-	-	-	57	116	173	57	116	173
Bulgaars RG 1	-	-	-	19	12	31	19	12	31
Chinees richtgraad 1	-	-	-	405	308	713	405	308	713
Chinees richtgraad 2	-	-	-	112	115	227	112	115	227
Deens richtgraad 1	-	-	-	16	15	31	16	15	31
Duits - versnelde opleiding richtgraad 2	70	58	128	-	-	-	70	58	128
Duits richtgraad 1	-	-	-	861	990	1.851	861	990	1.851
Duits richtgraad 2	-	-	-	342	462	804	342	462	804
Engels professioneel bedrijfsgericht RG2	-	-	-	122	206	328	122	206	328
Engels richtgraad 1	-	-	-	2.351	4.234	6.585	2.351	4.234	6.585
Engels richtgraad 2	-	-	-	2.021	4.403	6.424	2.021	4.403	6.424
Engels-versnelde opleiding richtgraad 2	103	190	293	-	-	-	103	190	293
Frans - versnelde opleiding richtgraad 2	168	320	488	-	-	-	168	320	488
Frans professioneel bedrijfsgericht RG2	-	-	-	72	221	293	72	221	293
Frans richtgraad 1	-	-	-	3.839	6.191	10.030	3.839	6.191	10.030
Frans richtgraad 2	-	-	-	2.729	5.494	8.223	2.729	5.494	8.223
Grieks richtgraad 1	-	-	-	147	246	393	147	246	393
Grieks richtgraad 2	-	-	-	39	68	107	39	68	107
Grieks-versnelde opleiding richtgraad 2	5	13	18	-	-	-	5	13	18
Hebreeuws educatief richtgraad 1	-	-	-	75	48	123	75	48	123
Hebreeuws educatief richtgraad 2	-	-	-	107	102	209	107	102	209
Hebreeuws richtgraad 1	-	-	-	76	49	125	76	49	125
Hebreeuws richtgraad 2	-	-	-	94	102	196	94	102	196
Hebreeuws schrift richtgraad 1	-	-	-	3	1	4	3	1	4
Hongaars Richtgraad 1	-	-	-	17	15	32	17	15	32
Italiaans richtgraad 1	-	-	-	1.909	3.207	5.116	1.909	3.207	5.116
Italiaans richtgraad 2	-	-	-	1.172	2.443	3.615	1.172	2.443	3.615
Italiaans-versnelde opleiding RG2	50	99	149	-	-	-	50	99	149
Japans richtgraad 1	-	-	-	327	215	542	327	215	542
Japans richtgraad 2	-	-	-	65	32	97	65	32	97
Latijns schrift richtgraad 1	-	-	-	27	23	50	27	23	50
Pools richtgraad 1	-	-	-	274	130	404	274	130	404
Pools richtgraad 2	-	-	-	43	33	76	43	33	76
Portugees richtgraad 1	-	-	-	361	442	803	361	442	803
Portugees richtgraad 2	-	-	-	136	189	325	136	189	325
Portugees-versnelde opleiding RG2	20	22	42	-	-	-	20	22	42
Russisch richtgraad 1	-	-	-	583	410	993	583	410	993
Russisch richtgraad 2	-	-	-	189	172	361	189	172	361
Servisch-Kroatisch RG 1	-	-	-	7	4	11	7	4	11
Spaans richtgraad 1	-	-	-	3.883	6.764	10.647	3.883	6.764	10.647
Spaans richtgraad 2	-	-	-	1.887	4.212	6.099	1.887	4.212	6.099
Spaans-versnelde opleiding richtgraad 2	86	168	254	-	-	-	86	168	254
Turks richtgraad 1	-	-	-	168	415	583	168	415	583
Turks richtgraad 2	-	-	-	36	95	131	36	95	131
Zweeds richtgraad 1	-	-	-	184	246	430	184	246	430
Zweeds richtgraad 2	-	-	-	76	73	149	76	73	149
Zweeds-versnelde opleiding richtgraad 2	12	28	40	-	-	-	12	28	40
<b>Totaal</b>	<b>514</b>	<b>898</b>	<b>1.412</b>	<b>25.279</b>	<b>43.417</b>	<b>68.696</b>	<b>25.793</b>	<b>44.315</b>	<b>70.108</b>
<b>Talen richtgraad 3 en 4</b>									
Duits professioneel bedrijfsgericht RG3	-	-	-	5	10	15	5	10	15
Duits richtgraad 3	-	-	-	62	64	126	62	64	126
Duits richtgraad 4	-	-	-	31	41	72	31	41	72
Duits-professioneel gids/reisleider RG3	-	-	-	9	12	21	9	12	21
Engels professioneel bedrijfsgericht RG3	-	-	-	24	40	64	24	40	64
Engels richtgraad 3	-	-	-	481	1.094	1.575	481	1.094	1.575
Engels richtgraad 4	-	-	-	230	561	791	230	561	791
Engels-professioneel gids/reisleider RG3	-	-	-	7	18	25	7	18	25
Frans professioneel bedrijfsgericht RG3	-	-	-	16	47	63	16	47	63
Frans richtgraad 3	-	-	-	428	991	1.419	428	991	1.419
Frans richtgraad 4	-	-	-	191	410	601	191	410	601
Frans-professioneel gids/reisleider RG3	-	-	-	15	20	35	15	20	35
Hebreeuws educatief richtgraad 3	-	-	-	79	113	192	79	113	192
Hebreeuws educatief richtgraad 4	-	-	-	16	75	91	16	75	91
Hebreeuws richtgraad 3	-	-	-	79	137	216	79	137	216
Hebreeuws richtgraad 4	-	-	-	16	75	91	16	75	91
Italiaans richtgraad 3	-	-	-	278	501	779	278	501	779
Italiaans richtgraad 4	-	-	-	216	437	653	216	437	653
Italiaans-professioneel gids/reisleider RG3	-	-	-	3	14	17	3	14	17
Portugees richtgraad 3	-	-	-	22	42	64	22	42	64
Portugees richtgraad 4	-	-	-	17	17	34	17	17	34





SECUNDAIR VOLWASSENENONDERWIJS

Aantal unieke inschrijvingen in een opleiding (1) naar studiegebied, opleiding, stelsel en geslacht (vervolg)  
 Referteperiode 1/4/2011 - 31/3/2012

Studiegebied	Lineair onderwijs			Modulair onderwijs			Totaal		
	M	V	T	M	V	T	M	V	T
Opleiding									
Spaans richtgraad 3	-	-	-	584	1.144	1.728	584	1.144	1.728
Spaans richtgraad 4	-	-	-	318	746	1.064	318	746	1.064
Spaans-professioneel gids/reisleider RG3	-	-	-	5	24	29	5	24	29
Zweeds richtgraad 3	-	-	-	8	8	16	8	8	16
<b>Totaal</b>	<b>-</b>	<b>-</b>	<b>-</b>	<b>3.140</b>	<b>6.641</b>	<b>9.781</b>	<b>3.140</b>	<b>6.641</b>	<b>9.781</b>
<b>Textiel</b>									
Handweven - kleding BSO 3	-	5	5	-	-	-	-	5	5
Handweven - vervolmaking BSO 3	-	10	10	-	-	-	-	10	10
Handweven - woning BSO 3	-	7	7	-	-	-	-	7	7
Handweven BSO 3	-	26	26	-	-	-	-	26	26
Montage van textielmachines BSO 3	4	-	4	-	-	-	4	-	4
<b>Totaal</b>	<b>4</b>	<b>48</b>	<b>52</b>	<b>-</b>	<b>-</b>	<b>-</b>	<b>4</b>	<b>48</b>	<b>52</b>
<b>Toerisme</b>									
Toerisme en onthaal TSO 3	-	-	-	79	177	256	79	177	256
<b>Totaal</b>	<b>-</b>	<b>-</b>	<b>-</b>	<b>79</b>	<b>177</b>	<b>256</b>	<b>79</b>	<b>177</b>	<b>256</b>
<b>Voeding</b>									
Ambachtelijk brood- en banketbakker	-	-	-	277	550	827	277	550	827
Ambachtelijk chocoladebewerker	-	-	-	74	144	218	74	144	218
Ambachtelijk ijsbereider	-	-	-	30	50	80	30	50	80
Ambachtelijk slager	-	-	-	46	8	54	46	8	54
Bakkersgast	-	-	-	92	179	271	92	179	271
Banketbakker	-	-	-	124	310	434	124	310	434
Bereider consumptie-ijs tearoomspecialiteiten	-	-	-	8	12	20	8	12	20
Bierkenner	-	-	-	238	42	280	238	42	280
Brood en banket	-	-	-	31	58	89	31	58	89
Broodbakker	-	-	-	198	274	472	198	274	472
Confiseur-chocoladebewerker	-	-	-	8	19	27	8	19	27
Culinair traiteurslager	-	-	-	28	18	46	28	18	46
Gastronomisch koken: koken BSO 3	14	35	49	-	-	-	14	35	49
Gastronomisch koken: vervolmaking BSO 3	17	22	39	-	-	-	17	22	39
Grootkeukenhulpkok	-	-	-	6	15	21	6	15	21
Grootkeukenkok	-	-	-	13	15	28	13	15	28
Grootkeukenmedewerker	-	-	-	21	27	48	21	27	48
Grootkeukenverantwoordelijke	-	-	-	9	4	13	9	4	13
Hotel	-	-	-	90	110	200	90	110	200
Hotelbedrijf	-	-	-	1.171	1.076	2.247	1.171	1.076	2.247
Hulpkelner	-	-	-	303	340	643	303	340	643
Hulpkok	-	-	-	2.452	3.117	5.569	2.452	3.117	5.569
Kelner	-	-	-	127	165	292	127	165	292
Kelner brasserie taverne bistro	-	-	-	21	74	95	21	74	95
Keukenverantwoordelijke	-	-	-	487	554	1.041	487	554	1.041
Kok	-	-	-	1.363	1.629	2.992	1.363	1.629	2.992
Medewerker brasserie taverne bistro	-	-	-	42	67	109	42	67	109
Slagersgast	-	-	-	98	25	123	98	25	123
Spekslager	-	-	-	11	5	16	11	5	16
Traiteur-banketaannemer	-	-	-	75	117	192	75	117	192
Traiteur-delicatessenslager	-	-	-	22	23	45	22	23	45
Traiteurkok	-	-	-	19	24	43	19	24	43
Uitsnijder - uitbener	-	-	-	123	33	156	123	33	156
Verantwoordelijke brasserie taverne bistro	-	-	-	39	88	127	39	88	127
Wijnkenner	-	-	-	624	351	975	624	351	975
Zaalverantwoordelijke	-	-	-	54	86	140	54	86	140
<b>Totaal</b>	<b>31</b>	<b>57</b>	<b>88</b>	<b>8.324</b>	<b>9.609</b>	<b>17.933</b>	<b>8.355</b>	<b>9.666</b>	<b>18.021</b>
<b>Andere</b>									
Examencommissie Frans	-	-	-	15	88	103	15	88	103
Examencommissie Nederlands	-	-	-	8	37	45	8	37	45
<b>Totaal</b>	<b>-</b>	<b>-</b>	<b>-</b>	<b>23</b>	<b>125</b>	<b>148</b>	<b>23</b>	<b>125</b>	<b>148</b>
<b>Algemeen totaal</b>	<b>739</b>	<b>1.100</b>	<b>1.839</b>	<b>131.751</b>	<b>189.154</b>	<b>320.905</b>	<b>132.490</b>	<b>190.254</b>	<b>322.744</b>

(1) Unieke inschrijving in een opleiding: iemand die zich gedurende een referentieperiode twee of meer keer inschrijft in dezelfde opleiding en binnen hetzelfde stelsel, wordt slechts éénmaal geteld. Wanneer hij/zij zich twee (of meer) keer inschrijft in dezelfde opleiding, maar in een verschillend stelsel (de ene keer lineair, de andere keer modulair), dan wordt hij tweemaal geteld. Wanneer hij/zij zich in twee verschillende opleidingen -al dan niet binnen hetzelfde studiegebied- inschrijft, wordt hij tweemaal geteld.

## SECUNDAIR VOLWASSENENONDERWIJS

Aantal unieke inschrijvingen in een opleiding (1) naar studiegebied, stelsel en geslacht  
Referteperiode 1/4/2011 - 31/3/2012

Studiegebied	Lineair onderwijs			Modulair onderwijs			Totaal		
	M	V	T	M	V	T	M	V	T
Algemene vorming	-	-	-	3.667	3.849	7.516	3.667	3.849	7.516
Auto	-	-	-	4.300	208	4.508	4.300	208	4.508
Bibliotheek-, archief- en documentatiekunde	-	-	-	134	266	400	134	266	400
Bijzondere educatieve noden	-	-	-	129	272	401	129	272	401
Boekbinden	-	-	-	40	71	111	40	71	111
Bouw	8	1	9	3.274	534	3.808	3.282	535	3.817
Chemie	73	2	75	195	183	378	268	185	453
Decoratieve technieken	17	7	24	-	1	1	17	8	25
Diamantbewerking	-	-	-	7	2	9	7	2	9
Grafische technieken	4	11	15	6.705	7.485	14.190	6.709	7.496	14.205
Handel	3	12	15	4.793	4.129	8.922	4.796	4.141	8.937
Hout	-	-	-	2.476	820	3.296	2.476	820	3.296
Huishoudelijk onderwijs	-	11	11	4.165	11.943	16.108	4.165	11.954	16.119
Informatie- en communicatietechnologie	-	-	-	20.207	29.530	49.737	20.207	29.530	49.737
Juwelen	17	26	43	164	184	348	181	210	391
Kant	-	-	-	8	312	320	8	312	320
Koeling en warmte	-	-	-	795	53	848	795	53	848
Land- en tuinbouw	5	22	27	369	969	1.338	374	991	1.365
Lederbewerking	-	-	-	26	226	252	26	226	252
Lichaamsverzorging	-	-	-	177	4.782	4.959	177	4.782	4.959
Maritieme opleidingen	-	-	-	125	10	135	125	10	135
Mechanica - elektriciteit	38	2	40	6.380	864	7.244	6.418	866	7.284
Mode	-	-	-	112	11.605	11.717	112	11.605	11.717
Muziekinstrumentenbouw	-	-	-	196	28	224	196	28	224
Nederlands tweede taal	-	-	-	35.207	43.545	78.752	35.207	43.545	78.752
Personenzorg	-	-	-	1.186	7.307	8.493	1.186	7.307	8.493
Smeden	25	3	28	69	7	76	94	10	104
Talen richtgraad 1 en 2	514	898	1.412	25.279	43.417	68.696	25.793	44.315	70.108
Talen richtgraad 3 en 4	-	-	-	3.140	6.641	9.781	3.140	6.641	9.781
Textiel	4	48	52	-	-	-	4	48	52
Toerisme	-	-	-	79	177	256	79	177	256
Voeding	31	57	88	8.324	9.609	17.933	8.355	9.666	18.021
Andere	-	-	-	23	125	148	23	125	148
<b>Totaal</b>	<b>739</b>	<b>1.100</b>	<b>1.839</b>	<b>131.751</b>	<b>189.154</b>	<b>320.905</b>	<b>132.490</b>	<b>190.254</b>	<b>322.744</b>

(1) Unieke inschrijving in een opleiding: iemand die zich gedurende een referteperiode twee of meer keer inschrijft in dezelfde opleiding en binnen hetzelfde stelsel, wordt slechts éénmaal geteld. Wanneer hij/zij zich twee (of meer) keer inschrijft in dezelfde opleiding, maar in een verschillend stelsel (de ene keer lineair, de andere keer modulair), dan wordt hij tweemaal geteld. Wanneer hij/zij zich in twee verschillende opleidingen -al dan niet binnen hetzelfde studiegebied- inschrijft, wordt hij tweemaal geteld.

## SECUNDAIR VOLWASSENENONDERWIJS

Aantal fysieke personen naar studiegebied en geslacht (1)(2)  
Referteperiode 1/4/2011 - 31/3/2012

Studiegebied	M	V	T
<b>Aantal personen die een cursus(sen) volgden in één studiegebied</b>			
Algemene vorming	1.210	1.217	2.427
Auto	3.807	181	3.988
Bibliotheek-, archief- en documentatiekunde	124	242	366
Bijzondere educatieve noden	128	266	394
Boekbinden	37	63	100
Bouw	2.544	418	2.962
Chemie	250	166	416
Decoratieve technieken	15	8	23
Diamantbewerking	7	2	9
Grafische technieken	4.883	5.676	10.559
Handel	3.305	2.421	5.726
Hout	2.062	700	2.762
Huishoudelijk onderwijs	3.908	11.216	15.124
Informatie- en communicatietechnologie	17.018	24.847	41.865
Juwelen	167	192	359
Kant	8	290	298
Koeling en warmte	567	29	596
Land- en tuinbouw	308	893	1.201
Lederbewerking	24	209	233
Lichaamsverzorging	139	3.809	3.948
Maritieme opleidingen	123	9	132
Mechanica - elektriciteit	4.818	555	5.373
Mode	82	10.457	10.539
Muziekinstrumentenbouw	187	26	213
Nederlands tweede taal	30.658	36.426	67.084
Personenzorg	871	5.854	6.725
Smeden	92	9	101
Talen richtgraad 1 en 2	22.873	39.153	62.026
Talen richtgraad 3 en 4	2.615	5.379	7.994
Textiel	4	46	50
Toerisme	57	127	184
Voeding	6.351	6.954	13.305
Andere	23	119	142
<b>Totaal</b>	<b>109.265</b>	<b>157.959</b>	<b>267.224</b>
<b>Aantal personen die een cursus(sen) volgden in meerdere studiegebieden</b>	5.676	8.040	13.716
<b>Algemeen totaal</b>	<b>114.941</b>	<b>165.999</b>	<b>280.940</b>

(1) In deze tabel wordt elke fysieke persoon slechts éénmaal geteld, ongeacht of hij/zij zich in de loop van de referteperiode één of meerdere keren inschrijft voor een opleiding, ongeacht of het inschrijvingen in hetzelfde of in een ander studiegebied of stelsel betreft en ongeacht of het inschrijvingen in hetzelfde CVO of in verschillende CVO's betreft.

(2) Om te voorkomen dat fysieke personen dubbel geteld zouden worden, wordt in deze tabel geen indeling tussen lineair en modulair onderwijs weergegeven.

**SECUNDAIR VOLWASSENENONDERWIJS**

**Aantal fysieke personen naar geboortjaar en geslacht (1)(2)  
Referteperiode 1/4/2011 - 31/3/2012**

Geboortjaar	M	V	T
1998 en later	301	279	580
1997	66	111	177
1996	194	299	493
1995	938	696	1.634
1994	1.166	961	2.127
1993	1.909	1.781	3.690
1992	2.269	2.524	4.793
1991	2.372	2.841	5.213
1990	2.458	3.209	5.667
1989	2.393	3.578	5.971
1988	2.587	3.921	6.508
1987	2.676	4.340	7.016
1986	3.004	4.643	7.647
1985	3.120	4.673	7.793
1984	3.116	4.819	7.935
1983	3.280	4.576	7.856
1982	3.258	4.397	7.655
1981	3.205	4.170	7.375
1980	3.201	4.261	7.462
1979	2.956	3.829	6.785
1978	2.862	3.623	6.485
1977	2.704	3.446	6.150
1976	2.607	3.316	5.923
1975	2.516	3.144	5.660
1974	2.339	3.005	5.344
1973	2.295	3.042	5.337
1972	2.306	3.082	5.388
1971	2.255	3.064	5.319
1970	2.381	3.009	5.390
1969	2.149	2.959	5.108
1968	2.159	3.065	5.224
1967	2.220	3.019	5.239
1966	2.184	3.058	5.242
1965	2.083	3.054	5.137
1964	2.123	3.366	5.489
1963	2.142	3.184	5.326
1962	1.939	3.195	5.134
1961	1.820	3.053	4.873
1960	1.810	3.121	4.931
1959	1.699	3.109	4.808
1958	1.673	2.985	4.658
1957	1.525	2.836	4.361
1956	1.430	2.831	4.261
1955	1.463	2.792	4.255
1954	1.420	2.746	4.166
1953	1.506	2.791	4.297
1952	1.440	2.764	4.204
1951	1.535	2.763	4.298
1950	1.576	2.704	4.280
1949	1.588	2.419	4.007
1948	1.439	2.240	3.679
1947	1.298	2.086	3.384
1946	1.329	1.987	3.316
1945	1.132	1.575	2.707
1944	964	1.378	2.342
1943	883	1.180	2.063
1942	630	971	1.601
1941	520	642	1.162
1940	451	605	1.056
1939	404	623	1.027
1938	361	498	859
1937	312	392	704
1936	230	344	574
1935	174	266	440
1934 en vroeger	596	759	1.355
<b>Totaal</b>	<b>114.941</b>	<b>165.999</b>	<b>280.940</b>

- (1) In deze tabel wordt elke fysieke persoon slechts éénmaal geteld, ongeacht of hij/zij zich in de loop van de referteperiode één of meerdere keren inschrijft voor een opleiding, ongeacht of het inschrijvingen in hetzelfde of in een ander studiegebied of stelsel betreft en ongeacht of het inschrijvingen in hetzelfde CVO of in verschillende CVO's betreft.
- (2) Om te voorkomen dat fysieke personen dubbel geteld zouden worden, wordt in deze tabel geen indeling tussen lineair en modulair onderwijs weergegeven.





## Hoofdstuk 7 : Volwassenenonderwijs

### 7.3. Hoger beroepsonderwijs van het volwassenenonderwijs en Specifieke lerarenopleiding

## HOGER BEROEPSONDERWIJS VAN HET VOLWASSENENONDERWIJS

Aantal unieke inschrijvingen in een opleiding (1) naar studiegebied, opleiding, stelsel en geslacht  
Referteperiode 1/4/2011 - 31/3/2012

Studiegebied Opleiding	Lineair onderwijs			Modulair onderwijs			Totaal		
	M	V	T	M	V	T	M	V	T
<b>Biotechniek</b>									
Biotechnologie	-	-	-	47	34	81	47	34	81
Chemie	21	9	30	66	51	117	87	60	147
Cosmetische wetenschappen	-	-	-	8	23	31	8	23	31
<b>Totaal</b>	<b>21</b>	<b>9</b>	<b>30</b>	<b>121</b>	<b>108</b>	<b>229</b>	<b>142</b>	<b>117</b>	<b>259</b>
<b>Gezondheidszorg</b>									
Bijscholing voor verpleegkundigen in de geestelijke gezondheidszorg	2	34	36	-	-	-	2	34	36
Kaderopleiding nursing gegradueerde psychiatrische verpleging	3	2	5	-	-	-	3	2	5
Kaderopleiding nursing gegradueerde ziekenhuisverpleging	5	31	36	-	-	-	5	31	36
Kaderopleiding nursing geriatrie en bejaardenzorg	6	27	33	-	-	-	6	27	33
<b>Totaal</b>	<b>19</b>	<b>92</b>	<b>111</b>	<b>-</b>	<b>-</b>	<b>-</b>	<b>19</b>	<b>92</b>	<b>111</b>
<b>Handelswetenschappen en bedrijfskunde</b>									
Arbeidsorganisatie	-	-	-	15	12	27	15	12	27
Bank, beurs en financiën	-	-	-	6	16	22	6	16	22
Bedrijfsbeleid	-	-	-	9	9	18	9	9	18
Bedrijfsorganisatie	-	-	-	157	115	272	157	115	272
Boekhouden	2	5	7	1.084	1.831	2.915	1.086	1.836	2.922
Fiscale wetenschappen	105	85	190	205	244	449	310	329	639
Gids	-	-	-	382	423	805	382	423	805
Hotel- en cateringmanagement	-	-	-	33	22	55	33	22	55
Informatica	107	14	121	1.912	265	2.177	2.019	279	2.298
Informatica - programmering	14	1	15	-	-	-	14	1	15
Logistiek, transport en mobiliteit	-	-	-	111	43	154	111	43	154
Marketing	39	36	75	327	274	601	366	310	676
Meertalig secretariaat	-	-	-	202	614	816	202	614	816
Niet-commercieel management	3	2	5	-	-	-	3	2	5
Ondernemingscommunicatie	-	-	-	43	56	99	43	56	99
Openbare besturen	-	-	-	45	74	119	45	74	119
Rechtspraak	-	-	-	131	296	427	131	296	427
Reisleider	-	-	-	21	36	57	21	36	57
Verkeerskunde	-	-	-	61	39	100	61	39	100
Verzekeringen	-	-	-	20	19	39	20	19	39
<b>Totaal</b>	<b>270</b>	<b>143</b>	<b>413</b>	<b>4.764</b>	<b>4.388</b>	<b>9.152</b>	<b>5.034</b>	<b>4.531</b>	<b>9.565</b>
<b>Industriële wetenschappen en technologie</b>									
Auto-expertise	20	1	21	-	-	-	20	1	21
Bedrijfsautomatisatie	50	1	51	67	2	69	117	3	120
Bouw- en houtconstructie	104	10	114	-	-	-	104	10	114
Bouwkundig tekenaar	-	-	-	47	6	53	47	6	53
CAD-CAM confectie- en textieltechnieken	2	12	14	-	-	-	2	12	14
Design en textiel	-	-	-	1	14	15	1	14	15
Elektriciteit	51	2	53	-	-	-	51	2	53
Elektromechanica	34	2	36	496	51	547	530	53	583
Elektronica	-	-	-	315	10	325	315	10	325
Industriële elektronica	13	-	13	-	-	-	13	-	13
Industriële informatica	-	-	-	85	5	90	85	5	90
Mechanica	9	-	9	48	1	49	57	1	58
Motorvoertuigtechniek	17	1	18	-	-	-	17	1	18
Openbare werken	28	10	38	-	-	-	28	10	38
Telecommunicatietechnieken	-	-	-	87	3	90	87	3	90
Textielproductietechnieken	-	-	-	3	2	5	3	2	5
Topograaf	-	-	-	21	7	28	21	7	28
<b>Totaal</b>	<b>328</b>	<b>39</b>	<b>367</b>	<b>1.170</b>	<b>101</b>	<b>1.271</b>	<b>1.498</b>	<b>140</b>	<b>1.638</b>
<b>Sociaal-agogisch werk</b>									
Agogische bijscholing orthopedagogie	-	-	-	198	912	1.110	198	912	1.110
Assistent in de psychologie	-	-	-	44	146	190	44	146	190
Bibliotheekwezen documentatie- en informatiekunde	-	-	-	67	140	207	67	140	207
Maatschappelijk werk	-	-	-	357	1.203	1.560	357	1.203	1.560
Orthopedagogie	92	208	300	479	1.189	1.668	571	1.397	1.968
Personeelswerk	-	-	-	34	118	152	34	118	152
Seniorenconsulentenvorming	-	-	-	12	108	120	12	108	120
Sociaal-cultureel werk	-	-	-	190	264	454	190	264	454
Sociale readaptatiewetenschappen	28	42	70	-	-	-	28	42	70
Syndicaal werk	-	-	-	316	383	699	316	383	699
Tolk voor doven	-	-	-	11	122	133	11	122	133
<b>Totaal</b>	<b>120</b>	<b>250</b>	<b>370</b>	<b>1.708</b>	<b>4.585</b>	<b>6.293</b>	<b>1.828</b>	<b>4.835</b>	<b>6.663</b>
<b>Algemeen totaal</b>	<b>755</b>	<b>535</b>	<b>1.290</b>	<b>7.763</b>	<b>9.182</b>	<b>16.945</b>	<b>8.518</b>	<b>9.717</b>	<b>18.235</b>

**SPECIFIEKE LERARENOPLEIDING**

**Aantal unieke inschrijvingen in een opleiding (1) naar stelsel en geslacht  
Referteperiode 1/4/2011 - 31/3/2012**

	Lineair onderwijs			Modulair onderwijs			Totaal		
	M	V	T	M	V	T	M	V	T
Specifieke lerarenopleiding (2)	-	-	-	3.097	6.102	9.199	3.097	6.102	9.199

(1) Unieke inschrijving in een opleiding : iemand die zich gedurende een referteperiode twee of meer keer inschrijft in dezelfde opleiding en binnen hetzelfde stelsel, wordt slechts éénmaal geteld. Wanneer hij/zij zich twee (of meer) keer inschrijft in dezelfde opleiding, maar in een verschillend stelsel (de ene keer lineair, de andere keer modulair), dan wordt hij tweemaal geteld. Wanneer hij/zij zich in twee verschillende opleidingen -al dan niet binnen hetzelfde studiegebied- inschrijft, wordt hij tweemaal geteld.

(2) Vanaf 1/9/2009 werden de vroegere GPB-opleidingen (studiegebied Onderwijs) vervangen door de Specifieke lerarenopleiding. In tegenstelling tot de GPB-opleidingen, behoort de Specifieke lerarenopleiding niet tot het hoger beroepsonderwijs van het volwassenenonderwijs.





**HOGER BEROEPSONDERWIJS VAN HET VOLWASSENENONDERWIJS****Aantal unieke inschrijvingen in een opleiding (1) naar studiegebied, stelsel en geslacht  
Referteperiode 1/4/2011 - 31/3/2012**

Studiegebied	Lineair onderwijs			Modulair onderwijs			Totaal		
	M	V	T	M	V	T	M	V	T
Biotechniek	21	9	30	121	108	229	142	117	259
Gezondheidszorg	16	94	110	-	-	-	16	94	110
Handelswetenschappen en bedrijfskunde	270	143	413	4.764	4.388	9.152	5.034	4.531	9.565
Industriële wetenschappen en technologie	328	39	367	1.170	101	1.271	1.498	140	1.638
Sociaal-agogisch werk	120	250	370	1.708	4.585	6.293	1.828	4.835	6.663
<b>Totaal</b>	<b>755</b>	<b>535</b>	<b>1.290</b>	<b>7.763</b>	<b>9.182</b>	<b>16.945</b>	<b>8.518</b>	<b>9.717</b>	<b>18.235</b>

**SPECIFIEKE LERARENOPLEIDING****Aantal unieke inschrijvingen in een opleiding (1) naar stelsel en geslacht  
Referteperiode 1/4/2011 - 31/3/2012**

	Lineair onderwijs			Modulair onderwijs			Totaal		
	M	V	T	M	V	T	M	V	T
Specifieke lerarenopleiding (2)	-	-	-	3.097	6.102	9.199	3.097	6.102	9.199

- (1) Unieke inschrijving in een opleiding: iemand die zich gedurende een referteperiode twee of meer keer inschrijft in dezelfde opleiding en binnen hetzelfde stelsel, wordt slechts éénmaal geteld. Wanneer hij/zij zich twee (of meer) keer inschrijft in dezelfde opleiding, maar in een verschillend stelsel (de ene keer lineair, de andere keer modulair), dan wordt hij tweemaal geteld. Wanneer hij/zij zich in twee verschillende opleidingen -al dan niet binnen hetzelfde studiegebied- inschrijft, wordt hij tweemaal geteld.
- (2) Vanaf 1/9/2009 werden de vroegere GPB-opleidingen (studiegebied Onderwijs) vervangen door de Specifieke lerarenopleiding. In tegenstelling tot de GPB-opleidingen, behoort de Specifieke lerarenopleiding niet tot het hoger beroepsonderwijs van het volwassenenonderwijs.

**HOGER BEROEPSONDERWIJS VAN HET VOLWASSENENONDERWIJS****Aantal fysieke personen naar studiegebied en geslacht (1)(2)  
Referteperiode 1/4/2011 - 31/3/2012**

Studiegebied	M	V	T
<b>Aantal personen die een cursus(sen) volgden in één studiegebied</b>			
Biotechniek	141	117	258
Gezondheidszorg	16	94	110
Handelswetenschappen en bedrijfskunde	4.910	4.403	9.313
Industriële wetenschappen en technologie	1.450	126	1.576
Sociaal-agogisch werk	1.723	4.617	6.340
<b>Totaal</b>	<b>8.240</b>	<b>9.357</b>	<b>17.597</b>
<b>Aantal personen die een cursus(sen) volgden in meerdere studiegebieden</b>			
	9	17	26
<b>Algemeen totaal</b>	<b>8.249</b>	<b>9.374</b>	<b>17.623</b>

**SPECIFIEKE LERARENOPLEIDING****Aantal fysieke personen naar geslacht (1)(2)  
Referteperiode 1/4/2011 - 31/3/2012**

	M	V	T
Specifieke lerarenopleiding (3)	3.097	6.102	9.199

- (1) In deze tabel wordt elke fysieke persoon slechts éénmaal geteld, ongeacht of hij/zij zich in de loop van de referteperiode één of meerdere keren inschrijft voor een opleiding, ongeacht of het inschrijvingen in hetzelfde of in een ander studiegebied of stelsel betreft en ongeacht of het inschrijvingen in hetzelfde CVO of in verschillende CVO's betreft.
- (2) Om te voorkomen dat fysieke personen dubbel geteld zouden worden, wordt in deze tabel geen indeling tussen lineair en modulair onderwijs weergegeven.
- (3) Vanaf 1/9/2009 werden de vroegere GPB-opleidingen (studiegebied Onderwijs) vervangen door de Specifieke lerarenopleiding. In tegenstelling tot de GPB-opleidingen behoort de Specifieke lerarenopleiding niet tot het hoger beroepsonderwijs van het volwassenenonderwijs.

HOGER BEROEPSONDERWIJS VAN HET VOLWASSENENONDERWIJS

Aantal fysieke personen naar geboortjaar en geslacht (1)(2)  
 Referteperiode 1/4/2011 - 31/3/2012

Geboortjaar	M	V	T
1993 en later	101	105	206
1992	137	190	327
1991	200	292	492
1990	347	422	769
1989	434	501	935
1988	445	521	966
1987	508	524	1.032
1986	464	534	998
1985	485	487	972
1984	443	398	841
1983	381	434	815
1982	401	351	752
1981	343	343	686
1980	316	333	649
1979	282	309	591
1978	256	249	505
1977	228	262	490
1976	180	228	408
1975	182	186	368
1974	162	209	371
1973	143	194	337
1972	138	171	309
1971	150	170	320
1970	104	129	233
1969	101	159	260
1968	90	186	276
1967	92	143	235
1966	103	161	264
1965	81	125	206
1964	78	140	218
1963	73	123	196
1962	75	125	200
1961	77	107	184
1960	80	85	165
1959	70	73	143
1958	58	75	133
1957	55	53	108
1956	46	58	104
1955	52	42	94
1954	46	35	81
1953	40	27	67
1952	27	19	46
1951	25	21	46
1950	24	12	36
1949	28	17	45
1948	13	7	20
1947	24	8	32
1946	17	7	24
1945	11	5	16
1944	5	8	13
1943	3	1	4
1942	7	3	10
1941	2	-	2
1940	3	2	5
1939	3	1	4
1938	3	-	3
1937	3	3	6
1936	2	-	2
1935	1	1	2
1934	1	-	1
<b>Totaal</b>	<b>8.249</b>	<b>9.374</b>	<b>17.623</b>

- (1) In deze tabel wordt elke fysieke persoon slechts éénmaal geteld, ongeacht of hij/zij zich in de loop van de referentieperiode één of meerdere keren inschrijft voor een opleiding, ongeacht of het inschrijvingen in hetzelfde of in een ander studiegebied of stelsel betreft en ongeacht of het inschrijvingen in hetzelfde CVO of in verschillende CVO's betreft .
- (2) Om te voorkomen dat fysieke personen dubbel geteld zouden worden, wordt in deze tabel geen indeling tussen lineair en modulair onderwijs weergegeven.

**SPECIFIEKE LERARENOPLEIDING**

**Aantal fysieke personen naar geboortjaar en geslacht (1)  
Referteperiode 1/4/2011 - 31/3/2012**

Geboortjaar	M	V	T
1993	2	9	11
1992	25	50	75
1991	38	126	164
1990	92	240	332
1989	106	376	482
1988	169	465	634
1987	148	527	675
1986	187	478	665
1985	189	364	553
1984	160	347	507
1983	169	307	476
1982	145	267	412
1981	127	259	386
1980	116	199	315
1979	124	196	320
1978	104	172	276
1977	91	162	253
1976	85	147	232
1975	66	148	214
1974	80	148	228
1973	84	116	200
1972	82	127	209
1971	87	99	186
1970	67	113	180
1969	61	110	171
1968	81	101	182
1967	61	77	138
1966	50	89	139
1965	58	54	112
1964	48	56	104
1963	44	29	73
1962	33	37	70
1961	20	21	41
1960	19	23	42
1959	25	11	36
1958	18	19	37
1957	14	14	28
1956	5	6	11
1955	6	5	11
1954	3	-	3
1953	2	2	4
1952	3	3	6
1951	-	1	1
1950	3	1	4
1946	-	1	1
<b>Totaal</b>	<b>3.097</b>	<b>6.102</b>	<b>9.199</b>

(1) In deze tabel wordt elke fysieke persoon slechts éénmaal geteld, ongeacht of hij/zij zich in de loop van de referteperiode één of meerdere keren inschrijft voor een opleiding, ongeacht of het inschrijvingen in hetzelfde of in een ander studiegebied of stelsel betreft en ongeacht of het inschrijvingen in hetzelfde CVO of in verschillende CVO's betreft.





## Hoofdstuk 7 : Volwassenenonderwijs

### 7.4. Basiseducatie



## BASISEDUCATIE

**Aantal unieke inschrijvingen in een opleiding (1) naar leergebied, opleiding en geslacht**  
**Referteperiode 1/4/2011 - 31/3/2012**

Leergebied Opleiding	M	V	T
<b>Alfabetisering Nederlands tweede taal</b>			
Latijns schrift	892	819	1.711
Nederlands tweede taal alfa-richtgraad 1	3.566	4.810	8.376
<b>Totaal</b>	<b>4.458</b>	<b>5.629</b>	<b>10.087</b>
<b>Informatie- en communicatietechnologie</b>			
Informatie- en communicatietechnologie	1.512	3.739	5.251
<b>Totaal</b>	<b>1.512</b>	<b>3.739</b>	<b>5.251</b>
<b>Maatschappijoriëntatie</b>			
MO-Basis functioneren op het werk	93	34	127
MO-functioneren op het werk	-	13	13
MO-maatschappelijk functioneren	445	1.532	1.977
MO-maatschappelijk participeren	1.139	2.240	3.379
MO-voortraject	14	21	35
<b>Totaal</b>	<b>1.691</b>	<b>3.840</b>	<b>5.531</b>
<b>Maatwerk</b>			
Maatwerk	519	848	1.367
<b>Totaal</b>	<b>519</b>	<b>848</b>	<b>1.367</b>
<b>Nederlands</b>			
Nederlands	1.098	1.648	2.746
<b>Totaal</b>	<b>1.098</b>	<b>1.648</b>	<b>2.746</b>
<b>Nederlands tweede taal</b>			
Nederlands tweede taal - richtgraad 1	8.204	7.734	15.938
<b>Totaal</b>	<b>8.204</b>	<b>7.734</b>	<b>15.938</b>
<b>Open Modules BE</b>			
BE Open Modules	1.288	870	2.158
<b>Totaal</b>	<b>1.288</b>	<b>870</b>	<b>2.158</b>
<b>Talen</b>			
Engels - Opstap talen	175	416	591
Engels - Opstap TKO	49	173	222
Frans - Opstap talen	153	301	454
Frans - Opstap TKO	35	74	109
<b>Totaal</b>	<b>412</b>	<b>964</b>	<b>1.376</b>
<b>Wiskunde</b>			
Wiskunde	8	16	24
Wiskunde - doorstroom	69	44	113
Wiskunde - maatschappelijk functioneren	250	344	594
Wiskunde - maatschappelijk participeren	35	63	98
<b>Totaal</b>	<b>362</b>	<b>467</b>	<b>829</b>
<b>Algemeen totaal</b>	<b>19.544</b>	<b>25.739</b>	<b>45.283</b>

(1) Unieke inschrijving in een opleiding: iemand die zich gedurende een referteperiode twee of meer keer inschrijft in dezelfde opleiding wordt slechts éénmaal geteld. Wanneer hij/zij zich in twee (of meer) verschillende opleidingen -al dan niet binnen hetzelfde leergebied- inschrijft, wordt hij twee (of meer) keer geteld.



**BASISEDUCATIE**

**Aantal fysieke personen naar leergebied en geslacht  
Referteperiode 1/4/2011 - 31/3/2012**

Leergebied	M	V	T
<b>Aantal personen die een cursus(sen) volgden in één leergebied</b>			
Alfabetisering Nederlands tweede taal	3.053	4.151	7.204
Informatie- en communicatietechnologie	1.280	3.096	4.376
Maatschappijoriëntatie	1.191	2.455	3.646
Maatwerk	404	656	1.060
Nederlands	850	1.089	1.939
Nederlands tweede taal	6.796	6.372	13.168
Open Modules BE	968	448	1.416
Talen	208	448	656
Wiskunde	132	181	313
<b>Totaal</b>	<b>14.882</b>	<b>18.896</b>	<b>33.778</b>
<b>Aantal personen die een cursus(sen) volgden in meerdere leergebieden</b>	2.142	3.024	5.166
<b>Algemeen totaal</b>	<b>17.024</b>	<b>21.920</b>	<b>38.944</b>

**BASISEDUCATIE**

**Aantal fysieke personen naar geboortjaar en geslacht  
Referteperiode 1/4/2011 - 31/3/2012**

Geboortjaar	M	V	T
2000	-	1	1
1999	1	-	1
1997	5	-	5
1996	6	-	6
1995	57	5	62
1994	112	7	119
1993	178	70	248
1992	243	123	366
1991	267	165	432
1990	310	240	550
1989	290	245	535
1988	358	320	678
1987	361	340	701
1986	387	414	801
1985	415	442	857
1984	437	483	920
1983	435	439	874
1982	469	530	999
1981	471	531	1.002
1980	534	573	1.107
1979	487	592	1.079
1978	468	586	1.054
1977	438	521	959
1976	443	520	963
1975	501	550	1.051
1974	437	510	947
1973	437	528	965
1972	418	514	932
1971	392	445	837
1970	415	550	965
1969	389	491	880
1968	400	481	881
1967	338	417	755
1966	354	425	779
1965	361	449	810
1964	392	452	844
1963	349	397	746
1962	359	455	814
1961	279	352	631
1960	310	392	702
1959	250	416	666
1958	257	351	608
1957	229	379	608
1956	235	381	616
1955	221	364	585
1954	210	379	589
1953	190	348	538
1952	175	371	546
1951	175	363	538
1950	190	414	604
1949	168	391	559
1948	154	310	464
1947	130	339	469
1946	106	387	493
1945	134	302	436
1944	108	295	403
1943	106	248	354
1942	94	204	298
1941	73	172	245
1940	67	150	217
1939	74	138	212
1938	58	128	186
1937	63	100	163
1936	45	79	124
1935	39	79	118
1934	33	66	99
1933	28	45	73
1932 en vroeger	109	166	275
<b>Totaal</b>	<b>17.024</b>	<b>21.920</b>	<b>38.944</b>





## Hoofdstuk 8: Deeltijds kunstonderwijs



**DEELTIJDS KUNSTONDERWIJS**  
**Aantal financieerbare leerlingen per provincie en naar soort inrichtende macht (1)**  
**Tellingsdatum 1 februari 2012**

	Gemeenschapsonderwijs			Privaatrechtelijk			Gemeente			Algemeen totaal		
	M	V	T	M	V	T	M	V	T	M	V	T
<b>Beeldende kunst</b>												
Antwerpen	340	554	894	126	422	548	4.876	10.978	15.854	5.342	11.954	17.296
Vlaams-Brabant	-	-	-	148	279	427	2.280	5.127	7.407	2.428	5.406	7.834
Brussels Hoofdstedelijk Gewest	499	809	1.308	69	65	134	-	-	-	568	874	1.442
West-Vlaanderen	-	-	-	-	-	-	3.628	6.998	10.626	3.628	6.998	10.626
Oost-Vlaanderen	-	-	-	236	489	725	4.384	7.839	12.223	4.620	8.328	12.948
Limburg	125	293	418	-	-	-	2.745	6.442	9.187	2.870	6.735	9.605
<b>Totaal Beeldende kunst</b>	<b>964</b>	<b>1.656</b>	<b>2.620</b>	<b>579</b>	<b>1.255</b>	<b>1.834</b>	<b>17.913</b>	<b>37.383</b>	<b>55.296</b>	<b>19.456</b>	<b>40.294</b>	<b>59.750</b>
<b>Muziek, Woordkunst en Dans</b>												
Antwerpen	773	1.770	2.543	-	-	-	9.599	17.607	27.206	10.372	19.377	29.749
Vlaams-Brabant	547	996	1.543	-	-	-	5.269	10.279	15.548	5.816	11.275	17.091
Brussels Hoofdstedelijk Gewest	503	1.016	1.519	-	-	-	1.046	1.781	2.827	1.549	2.797	4.346
West-Vlaanderen	-	-	-	-	-	-	7.663	14.238	21.901	7.663	14.238	21.901
Oost-Vlaanderen	1.104	1.687	2.791	-	-	-	7.991	16.146	24.137	9.095	17.833	26.928
Limburg	413	595	1.008	-	-	-	4.470	8.243	12.713	4.883	8.838	13.721
<b>Totaal Muziek, Woordkunst en Dans</b>	<b>3.340</b>	<b>6.064</b>	<b>9.404</b>	<b>-</b>	<b>-</b>	<b>-</b>	<b>36.038</b>	<b>68.294</b>	<b>104.332</b>	<b>39.378</b>	<b>74.358</b>	<b>113.736</b>
<b>Algemeen totaal</b>	<b>4.304</b>	<b>7.720</b>	<b>12.024</b>	<b>579</b>	<b>1.255</b>	<b>1.834</b>	<b>53.951</b>	<b>105.677</b>	<b>159.628</b>	<b>58.834</b>	<b>114.652</b>	<b>173.486</b>

(1) De telling is gebaseerd op het aantal financieerbare leerlingen. Wie voor meer dan één studierichting inschreef, werd per studierichting éénmaal geteld.

**DEELTIJDS KUNSTONDERWIJS**

**Verdeling van de financierbare leerlingen over studierichtingen en graden (1)**  
**Tellingsdatum 1 februari 2012**

	Lagere graad	Middelbare graad	Hogere graad	Specialisatie	Totaal
<b>Beeldende kunst</b>	31.251	10.912	15.455	2.132	59.750
<b>Totaal Beeldende kunst</b>	<b>31.251</b>	<b>10.912</b>	<b>15.455</b>	<b>2.132</b>	<b>59.750</b>
<b>Muziek, Woordkunst en Dans</b>	45.120	20.378	15.331	-	80.829
Muziek	10.332	6.468	4.005	-	20.805
Woordkunst	8.749	2.256	1.097	-	12.102
Dans					
<b>Totaal Muziek, Woordkunst en Dans</b>	<b>64.201</b>	<b>29.102</b>	<b>20.433</b>	<b>-</b>	<b>113.736</b>
<b>Algemeen totaal</b>	<b>95.452</b>	<b>40.014</b>	<b>35.888</b>	<b>2.132</b>	<b>173.486</b>

(1) De telling is gebaseerd op het aantal financierbare leerlingen. Wie voor meer dan één studierichting inschreef, werd per studierichting éénmaal geteld.

DEELTIJDS KUNSTONDERWIJS

Aantal financieerbare leerlingen naar leeftijd en geslacht (1)  
Tellingsdatum 1 februari 2012

	(6) 8 - 11 jaar (2)		12 - 17 jaar		18 - 24 jaar		25 - 44 jaar		45 - 64 jaar		vanaf 65 jaar		Algemeen totaal											
	M	V	M	T	M	V	M	T	M	V	M	T	M	V	T									
<b>Beeldende kunst</b>	10.790	20.324	31.114	31.114	3.061	6.555	9.616	9.616	371	922	1.293	1.293	1.570	3.625	5.195	2.695	7.389	10.084	969	1.479	2.448	19.456	40.294	59.750
<b>Totaal Beeldende kunst</b>	<b>10.790</b>	<b>20.324</b>	<b>31.114</b>	<b>31.114</b>	<b>3.061</b>	<b>6.555</b>	<b>9.616</b>	<b>9.616</b>	<b>371</b>	<b>922</b>	<b>1.293</b>	<b>1.293</b>	<b>1.570</b>	<b>3.625</b>	<b>5.195</b>	<b>2.695</b>	<b>7.389</b>	<b>10.084</b>	<b>969</b>	<b>1.479</b>	<b>2.448</b>	<b>19.456</b>	<b>40.294</b>	<b>59.750</b>
<b>Muziek, Woordkunst, Dans</b>	13.304	18.698	32.002	32.002	11.261	16.278	27.539	27.539	2.118	3.257	5.375	5.375	3.042	4.999	8.041	3.161	3.834	6.995	511	366	877	33.397	47.432	80.829
Muziek	2.989	6.927	9.916	9.916	2.151	6.761	8.912	8.912	217	648	865	865	191	445	636	98	335	433	12	31	43	5.658	15.147	20.805
Woordkunst	228	7.959	8.187	8.187	66	2.887	2.953	2.953	16	399	415	415	10	406	416	3	127	130	-	1	1	323	11.779	12.102
Dans	<b>16.521</b>	<b>33.584</b>	<b>50.105</b>	<b>50.105</b>	<b>13.478</b>	<b>25.926</b>	<b>39.404</b>	<b>39.404</b>	<b>2.351</b>	<b>4.304</b>	<b>6.655</b>	<b>6.655</b>	<b>3.243</b>	<b>5.850</b>	<b>9.093</b>	<b>3.262</b>	<b>4.296</b>	<b>7.558</b>	<b>523</b>	<b>398</b>	<b>921</b>	<b>39.378</b>	<b>74.358</b>	<b>113.736</b>
<b>Totaal MWD</b>	<b>16.521</b>	<b>33.584</b>	<b>50.105</b>	<b>50.105</b>	<b>13.478</b>	<b>25.926</b>	<b>39.404</b>	<b>39.404</b>	<b>2.351</b>	<b>4.304</b>	<b>6.655</b>	<b>6.655</b>	<b>3.243</b>	<b>5.850</b>	<b>9.093</b>	<b>3.262</b>	<b>4.296</b>	<b>7.558</b>	<b>523</b>	<b>398</b>	<b>921</b>	<b>39.378</b>	<b>74.358</b>	<b>113.736</b>
<b>Algemeen totaal</b>	<b>27.311</b>	<b>53.908</b>	<b>81.219</b>	<b>81.219</b>	<b>16.539</b>	<b>32.481</b>	<b>49.020</b>	<b>49.020</b>	<b>2.722</b>	<b>5.226</b>	<b>7.948</b>	<b>7.948</b>	<b>4.813</b>	<b>9.475</b>	<b>14.288</b>	<b>5.957</b>	<b>11.685</b>	<b>17.642</b>	<b>1.492</b>	<b>1.877</b>	<b>3.369</b>	<b>58.834</b>	<b>114.652</b>	<b>173.486</b>

(1) De telling is gebaseerd op het aantal financieerbare leerlingen. Wie voor meer dan één studierichting inschreef, werd per studierichting éénmaal geteld.  
(2) In de studierichtingen beeldende kunst en dans is de beginleeftijd 6 in plaats van 8 jaar.

Percentage financieerbare leerlingen naar leeftijd en geslacht  
Tellingsdatum 1 februari 2012

	Aantal financieerbare leerlingen (1)		Percentage jongeren (6) 8-17 jaar		Percentage volwassenen 18 jaar en +		Percentage mannen		Percentage vrouwen	
	M	V	M	T	M	V	M	T	M	V
<b>Beeldende kunst</b>	59.750	80.829	68,2%	73,7%	31,8%	26,3%	32,6%	41,3%	67,4%	58,7%
Muziek	20.805	12.102	90,5%	92,1%	9,5%	7,9%	27,2%	2,7%	72,8%	97,3%
Woordkunst	113.736	173.486	78,7%	75,1%	21,3%	24,9%	34,6%	33,9%	65,4%	66,1%
Dans										
<b>Muziek, Woordkunst en Dans</b>	<b>113.736</b>	<b>173.486</b>	<b>78,7%</b>	<b>75,1%</b>	<b>21,3%</b>	<b>24,9%</b>	<b>34,6%</b>	<b>33,9%</b>	<b>65,4%</b>	<b>66,1%</b>
<b>Algemeen totaal</b>	<b>113.736</b>	<b>173.486</b>	<b>78,7%</b>	<b>75,1%</b>	<b>21,3%</b>	<b>24,9%</b>	<b>34,6%</b>	<b>33,9%</b>	<b>65,4%</b>	<b>66,1%</b>

(1) De telling is gebaseerd op het aantal financieerbare leerlingen. Wie voor meer dan één studierichting inschreef, werd per studierichting éénmaal geteld.





## DEELTIJDS KUNSTONDERWIJS

Verdeling van de leerlingenpopulatie volgens soort instrument (1)  
Tellingsdatum 1 februari 2012

Klassieke instrumenten	Aantal inschrijvingen	Procentueel aandeel
Instrument Piano	20.447	29,57%
Instrument Gitaar	12.774	18,47%
Instrument Viol	4.845	7,01%
Instrument Dwarsfluit	4.691	6,78%
Instrument Slagwerk	4.109	5,94%
Instrument Klarinet	2.387	3,45%
Instrument Altsaxofoon	2.024	2,93%
Instrument Cello	1.869	2,70%
Instrument Accordeon	1.533	2,22%
Instrument Saxofoon	1.492	2,16%
Instrument Trompet	1.434	2,07%
Instrument Hobo	864	1,25%
Instrument Harp	751	1,09%
Instrument Orgel	716	1,04%
Instrument Blokfluit	679	0,98%
Instrument Hoorn	529	0,77%
Instrument Trombone	497	0,72%
Instrument Contrabas	390	0,56%
Instrument Cornet	335	0,48%
Instrument Altviol	335	0,48%
Instrument Fagot	308	0,45%
Instrument Bugel	271	0,39%
Instrument Klavecimbel	191	0,28%
Instrument Tenorsaxofoon	190	0,27%
Instrument Tuba	137	0,20%
Instrument Eufonium	127	0,18%
Instrument Basklarinet	102	0,15%
Instrument Sopraansaxofoon	101	0,15%
Instrument Bariton	92	0,13%
Instrument Piccolo	77	0,11%
Instrument Althoorn	75	0,11%
Instrument Beiaard	72	0,10%
Instrument Luit	72	0,10%
Instrument Altfluit	62	0,09%
Instrument Bastuba	61	0,09%
Instrument Traverso	58	0,08%
Instrument Engelse Hoorn	47	0,07%
Instrument Baritonsaxofoon	47	0,07%
Instrument Gamba	38	0,05%
Instrument Mandoline	36	0,05%
Instrument Bastrombone	30	0,04%
Instrument Klarinet in Es	29	0,04%
Instrument Altklarinet	14	0,02%
Instrument Barokhobo	13	0,02%
Instrument Barokviol	13	0,02%
Instrument Basfluit	12	0,02%
Instrument Barokcello	11	0,02%
Instrument Hobo d'Amore	9	0,01%
Instrument Natuurhoorn	7	0,01%
Instrument Barokmusette	6	0,01%
Instrument Barokaltviol	5	0,01%
Instrument Contrafagot	5	0,01%
Instrument Natuurtrompet	2	0,00%
Instrument Barokfagot	0	0,00%
Instrumenten 'Jazz & Lichte Muziek'	Aantal inschrijvingen	Procentueel aandeel
J. & L.M. Elektrische Gitaar	1.282	1,86%
J. & L.M. Pianokeyboard	947	1,37%
J. & L.M. Slagwerk	412	0,59%
J. & L.M. Saxofoon	408	0,60%
J. & L.M. Basgitaar	327	0,47%
J. & L.M. Trompet	94	0,14%
J. & L.M. Contrabas	76	0,11%
J. & L.M. Akoestische Gitaar	58	0,08%
J. & L.M. Trombone	50	0,07%
J. & L.M. Viol	31	0,04%
J. & L.M. Klarinet	17	0,02%
J. & L.M. Accordeon	15	0,02%
J. & L.M. Dwarsfluit	13	0,02%
J. & L.M. Bugel	11	0,02%
J. & L.M. Cornet	6	0,01%
J. & L.M. Tuba	1	0,00%

## DEELTIJDS KUNSTONDERWIJS

Verdeling van de leerlingenpopulatie volgens de belangrijkste instrumenten (1) (vervolg)  
Tellingsdatum 1 februari 2012

Instrumenten 'Volksmuziek'	Aantal inschrijvingen	Procentueel aandeel
Instrument volksmuziek diatonische accordeon	163	0,24%
Instrument volksmuziek doedelzak	113	0,16%
Instrument volksmuziek folkviool	56	0,08%
Instrument volksmuziek (folk)gitaar	26	0,04%
Instrument volksmuziek draailier	23	0,03%
Instrument volksmuziek hommel	8	0,01%
<b>Totaal alle gevolgde instrumenten</b>	<b>69.158</b>	<b>100,00</b>

(1) In de opties 'algemene muziekleer' (lagere graad), 'instrument' en 'samenspel' (middelbare en hogere graad) staat het vak *instrument* op het programma. Er is keuze uit 76 soorten instrument, waarvan 54 'klassieke' instrumenten, 16 instrumenten 'jazz & lichte muziek'. en 6 instrumenten 'volksmuziek'.

Een leerling die meer dan één van deze opties volgt, volgt ook meer dan één keer het vak instrument en komt in deze statistiek bijgevolg meer dan één keer voor. In totaal werd 69.158 keer gekozen voor een bepaald instrument: de tabel geeft de verdeling weer van deze keuzes. Van 76 mogelijke instrumenten is er 1 door geen enkele leerling gekozen.



## Deel 1 SCHOOLBEVOLKING

### Hoofdstuk 9 : Taalonderwijs



**TOTAAL AANTAL LEERLINGEN DIE TAALONDERWIJS  
VOLGEN IN HET SECUNDAIR ONDERWIJS (1)**

	Jongens	Meisjes	Totaal
<b>Onthaalklas voor anderstalige nieuwkomers</b>	25	15	40
<b>Totaal onthaalklas</b>	<b>25</b>	<b>15</b>	<b>40</b>
<b>1ste graad</b>			
1ste leerjaar A	33.908	33.490	67.398
1ste leerjaar B	4.621	3.926	8.547
2de leerjaar	55.056	55.035	110.091
Beroepsvoorbereidend leerjaar	6.250	5.349	11.599
<b>Totaal 1ste graad</b>	<b>99.835</b>	<b>97.800</b>	<b>197.635</b>
<b>2de graad</b>			
1ste leerjaar	64.969	65.853	130.822
2de leerjaar	72.769	76.100	148.869
<b>Totaal 2de graad</b>	<b>137.738</b>	<b>141.953</b>	<b>279.691</b>
<b>3de graad</b>			
1ste leerjaar	70.274	73.978	144.252
2de leerjaar	63.027	68.887	131.914
3de leerjaar	10.405	8.340	18.745
<b>Totaal 3de graad</b>	<b>143.706</b>	<b>151.205</b>	<b>294.911</b>
<b>4de graad</b>			
1ste leerjaar	28	146	174
2de leerjaar	18	77	95
<b>Totaal 4de graad</b>	<b>46</b>	<b>223</b>	<b>269</b>
<b>Modulair onderwijs</b>	459	595	1.054
<b>Algemeen totaal</b>	<b>381.809</b>	<b>391.791</b>	<b>773.600</b>

(1) De leerlingen die meer dan één taal volgen, worden in deze tabel zoveel keer geteld als het aantal talen dat zij volgen.

**AANTAL LEERLINGEN IN HET SECUNDAIR ONDERWIJS  
DIE FRANS VOLGEN**

	Jongens	Meisjes	Totaal
<b>Onthaalklas voor anderstalige nieuwkomers</b>	25	15	40
<b>Totaal onthaalklas</b>	<b>25</b>	<b>15</b>	<b>40</b>
<b>1ste graad</b>			
1ste leerjaar A	28.514	28.431	56.945
1ste leerjaar B	4.582	3.894	8.476
2de leerjaar	27.605	27.609	55.214
Beroepsvoorbereidend leerjaar	6.172	5.214	11.386
<b>Totaal 1ste graad</b>	<b>66.873</b>	<b>65.148</b>	<b>132.021</b>
<b>2de graad</b>			
1ste leerjaar	33.410	34.312	67.722
2de leerjaar	31.472	32.704	64.176
<b>Totaal 2de graad</b>	<b>64.882</b>	<b>67.016</b>	<b>131.898</b>
<b>3de graad</b>			
1ste leerjaar	30.503	31.366	61.869
2de leerjaar	27.239	29.098	56.337
3de leerjaar	4.923	4.762	9.685
<b>Totaal 3de graad</b>	<b>62.665</b>	<b>65.226</b>	<b>127.891</b>
<b>4de graad</b>			
1ste leerjaar	4	74	78
2de leerjaar	1	36	37
<b>Totaal 4de graad</b>	<b>5</b>	<b>110</b>	<b>115</b>
<b>Modulair onderwijs</b>	274	549	823
<b>Algemeen totaal</b>	<b>194.724</b>	<b>198.064</b>	<b>392.788</b>

**AANTAL LEERLINGEN IN HET SECUNDAIR ONDERWIJS  
DIE FRANS VOLGEN IN DE EERSTE GRAAD**

	Jongens	Meisjes	Totaal
<b>1ste leerjaar A</b>			
Gemeenschapsonderwijs	4.566	4.384	8.950
Privaatrechtelijk	22.340	23.062	45.402
Provincie	677	281	958
Gemeente	921	700	1.621
Vlaamse Gemeenschapscommissie	10	4	14
<b>Totaal</b>	<b>28.514</b>	<b>28.431</b>	<b>56.945</b>
<b>1ste leerjaar B</b>			
Gemeenschapsonderwijs	1.006	959	1.965
Privaatrechtelijk	2.830	2.550	5.380
Provincie	384	163	547
Gemeente	352	216	568
Vlaamse Gemeenschapscommissie	10	6	16
<b>Totaal</b>	<b>4.582</b>	<b>3.894</b>	<b>8.476</b>
<b>2de leerjaar</b>			
Gemeenschapsonderwijs	4.250	4.174	8.424
Privaatrechtelijk	21.765	22.469	44.234
Provincie	721	300	1.021
Gemeente	853	664	1.517
Vlaamse Gemeenschapscommissie	16	2	18
<b>Totaal</b>	<b>27.605</b>	<b>27.609</b>	<b>55.214</b>
<b>Beroepsvoorbereidend leerjaar</b>			
Gemeenschapsonderwijs	1.509	1.317	2.826
Privaatrechtelijk	3.653	3.357	7.010
Provincie	509	219	728
Gemeente	484	317	801
Vlaamse Gemeenschapscommissie	17	4	21
<b>Totaal</b>	<b>6.172</b>	<b>5.214</b>	<b>11.386</b>
<b>Totaal 1ste graad</b>			
Gemeenschapsonderwijs	11.331	10.834	22.165
Privaatrechtelijk	50.588	51.438	102.026
Provincie	2.291	963	3.254
Gemeente	2.610	1.897	4.507
Vlaamse Gemeenschapscommissie	53	16	69
<b>Totaal</b>	<b>66.873</b>	<b>65.148</b>	<b>132.021</b>



**AANTAL LEERLINGEN IN HET SECUNDAIR ONDERWIJS  
DIE FRANS VOLGEN IN DE TWEDE GRAAD**

	1ste leerjaar			2de leerjaar			Algemeen totaal		
	Jongens	Meisjes	Totaal	Jongens	Meisjes	Totaal	Jongens	Meisjes	Totaal
<b>ASO</b>									
Gemeenschapsonderwijs	2.757	2.960	5.717	2.179	2.451	4.630	4.936	5.411	10.347
Privaatrechtelijk	12.103	14.378	26.481	10.920	13.194	24.114	23.023	27.572	50.595
Provincie	82	70	152	56	87	143	138	157	295
Gemeente	308	423	731	300	294	594	608	717	1.325
<b>Totaal</b>	<b>15.250</b>	<b>17.831</b>	<b>33.081</b>	<b>13.455</b>	<b>16.026</b>	<b>29.481</b>	<b>28.705</b>	<b>33.857</b>	<b>62.562</b>
<b>TSO</b>									
Gemeenschapsonderwijs	1.413	1.243	2.656	1.497	1.207	2.704	2.910	2.450	5.360
Privaatrechtelijk	8.803	7.160	15.963	8.943	7.528	16.471	17.746	14.688	32.434
Provincie	674	254	928	649	213	862	1.323	467	1.790
Gemeente	663	224	887	597	255	852	1.260	479	1.739
Vlaamse Gemeenschapscomm.	12	6	18	9	2	11	21	8	29
<b>Totaal</b>	<b>11.565</b>	<b>8.887</b>	<b>20.452</b>	<b>11.695</b>	<b>9.205</b>	<b>20.900</b>	<b>23.260</b>	<b>18.092</b>	<b>41.352</b>
<b>KSO</b>									
Gemeenschapsonderwijs	113	145	258	103	175	278	216	320	536
Privaatrechtelijk	213	490	703	232	495	727	445	985	1.430
Provincie	65	136	201	54	152	206	119	288	407
Gemeente	81	161	242	77	127	204	158	288	446
<b>Totaal</b>	<b>472</b>	<b>932</b>	<b>1.404</b>	<b>466</b>	<b>949</b>	<b>1.415</b>	<b>938</b>	<b>1.881</b>	<b>2.819</b>
<b>BSO</b>									
Gemeenschapsonderwijs	1.548	1.462	3.010	1.229	1.405	2.634	2.777	2.867	5.644
Privaatrechtelijk	3.707	4.495	8.202	3.829	4.459	8.288	7.536	8.954	16.490
Provincie	393	246	639	402	261	663	795	507	1.302
Gemeente	443	454	897	375	394	769	818	848	1.666
Vlaamse Gemeenschapscomm.	32	5	37	21	5	26	53	10	63
<b>Totaal</b>	<b>6.123</b>	<b>6.662</b>	<b>12.785</b>	<b>5.856</b>	<b>6.524</b>	<b>12.380</b>	<b>11.979</b>	<b>13.186</b>	<b>25.165</b>
<b>Totaal 2de graad</b>									
Gemeenschapsonderwijs	5.831	5.810	11.641	5.008	5.238	10.246	10.839	11.048	21.887
Privaatrechtelijk	24.826	26.523	51.349	23.924	25.676	49.600	48.750	52.199	100.949
Provincie	1.214	706	1.920	1.161	713	1.874	2.375	1.419	3.794
Gemeente	1.495	1.262	2.757	1.349	1.070	2.419	2.844	2.332	5.176
Vlaamse Gemeenschapscomm.	44	11	55	30	7	37	74	18	92
<b>Totaal</b>	<b>33.410</b>	<b>34.312</b>	<b>67.722</b>	<b>31.472</b>	<b>32.704</b>	<b>64.176</b>	<b>64.882</b>	<b>67.016</b>	<b>131.898</b>

**AANTAL LEERLINGEN IN HET SECUNDAIR ONDERWIJS  
DIE FRANS VOLGEN IN DE DERDE GRAAD**

	1ste leerjaar			2de leerjaar			3de leerjaar/Se-n-Se			Algemeen totaal		
	Jongens	Meisjes	Totaal	Jongens	Meisjes	Totaal	Jongens	Meisjes	Totaal	Jongens	Meisjes	Totaal
<b>ASO</b>												
Gemeenschapsonderwijs	2.033	2.244	4.277	1.772	2.212	3.984	-	-	-	3.805	4.456	8.261
Privaatrechtelijk	9.619	12.096	21.715	9.120	11.461	20.581	21	17	38	18.760	23.574	42.334
Provincie	47	87	134	51	67	118	-	-	-	98	154	252
Gemeente	240	271	511	188	259	447	-	-	-	428	530	958
<b>Totaal</b>	<b>11.939</b>	<b>14.698</b>	<b>26.637</b>	<b>11.131</b>	<b>13.999</b>	<b>25.130</b>	<b>21</b>	<b>17</b>	<b>38</b>	<b>23.091</b>	<b>28.714</b>	<b>51.805</b>
<b>TSO</b>												
Gemeenschapsonderwijs	1.763	1.389	3.152	1.525	1.247	2.772	184	95	279	3.472	2.731	6.203
Privaatrechtelijk	10.054	8.202	18.256	8.759	7.506	16.265	608	355	963	19.421	16.063	35.484
Provincie	731	295	1.026	600	230	830	59	107	166	1.390	632	2.022
Gemeente	776	352	1.128	687	269	956	31	13	44	1.494	634	2.128
Vlaamse Gemeenschapscomm.	7	4	11	13	2	15	-	-	-	20	6	26
<b>Totaal</b>	<b>13.331</b>	<b>10.242</b>	<b>23.573</b>	<b>11.584</b>	<b>9.254</b>	<b>20.838</b>	<b>882</b>	<b>570</b>	<b>1.452</b>	<b>25.797</b>	<b>20.066</b>	<b>45.863</b>
<b>KSO</b>												
Gemeenschapsonderwijs	143	186	329	84	178	262	-	-	-	227	364	591
Privaatrechtelijk	282	592	874	235	498	733	6	13	19	523	1.103	1.626
Provincie	100	166	266	63	128	191	-	-	-	163	294	457
Gemeente	100	172	272	85	160	245	-	-	-	185	332	517
<b>Totaal</b>	<b>625</b>	<b>1.116</b>	<b>1.741</b>	<b>467</b>	<b>964</b>	<b>1.431</b>	<b>6</b>	<b>13</b>	<b>19</b>	<b>1.098</b>	<b>2.093</b>	<b>3.191</b>
<b>BSO</b>												
Gemeenschapsonderwijs	764	853	1.617	638	777	1.415	556	631	1.187	1.958	2.261	4.219
Privaatrechtelijk	3.201	3.879	7.080	2.927	3.612	6.539	2.811	3.083	5.894	8.939	10.574	19.513
Provincie	280	226	506	203	193	396	301	215	516	784	634	1.418
Gemeente	340	344	684	270	289	559	335	228	563	945	861	1.806
Vlaamse Gemeenschapscomm.	23	8	31	19	10	29	11	5	16	53	23	76
<b>Totaal</b>	<b>4.608</b>	<b>5.310</b>	<b>9.918</b>	<b>4.057</b>	<b>4.881</b>	<b>8.938</b>	<b>4.014</b>	<b>4.162</b>	<b>8.176</b>	<b>12.679</b>	<b>14.353</b>	<b>27.032</b>
<b>Totaal 3de graad</b>												
Gemeenschapsonderwijs	4.703	4.672	9.375	4.019	4.414	8.433	740	726	1.466	9.462	9.812	19.274
Privaatrechtelijk	23.156	24.769	47.925	21.041	23.077	44.118	3.446	3.468	6.914	47.643	51.314	98.957
Provincie	1.158	774	1.932	917	618	1.535	360	322	682	2.435	1.714	4.149
Gemeente	1.456	1.139	2.595	1.230	977	2.207	366	241	607	3.052	2.357	5.409
Vlaamse Gemeenschapscomm.	30	12	42	32	12	44	11	5	16	73	29	102
<b>Totaal</b>	<b>30.503</b>	<b>31.366</b>	<b>61.869</b>	<b>27.239</b>	<b>29.098</b>	<b>56.337</b>	<b>4.923</b>	<b>4.762</b>	<b>9.685</b>	<b>62.665</b>	<b>65.226</b>	<b>127.891</b>

**AANTAL LEERLINGEN IN HET SECUNDAIR ONDERWIJS  
DIE ENGELS VOLGEN**

	Jongens	Meisjes	Totaal
<b>Onthaalklas voor anderstalige nieuwkomers</b>	-	-	-
<b>Totaal onthaalklas</b>	-	-	-
<b>1ste graad</b>			
1ste leerjaar A	5.394	5.059	10.453
1ste leerjaar B	39	32	71
2de leerjaar	27.451	27.426	54.877
Beroepsvoorbereidend leerjaar	78	135	213
<b>Totaal 1ste graad</b>	<b>32.962</b>	<b>32.652</b>	<b>65.614</b>
<b>2de graad</b>			
1ste leerjaar	30.624	30.277	60.901
2de leerjaar	29.109	28.842	57.951
<b>Totaal 2de graad</b>	<b>59.733</b>	<b>59.119</b>	<b>118.852</b>
<b>3de graad</b>			
1ste leerjaar	28.255	28.355	56.610
2de leerjaar	25.232	26.289	51.521
3de leerjaar	4.569	3.047	7.616
<b>Totaal 3de graad</b>	<b>58.056</b>	<b>57.691</b>	<b>115.747</b>
<b>4de graad</b>			
1ste leerjaar	24	72	96
2de leerjaar	17	41	58
<b>Totaal 4de graad</b>	<b>41</b>	<b>113</b>	<b>154</b>
<b>Modulair onderwijs</b>	180	42	222
<b>Algemeen totaal</b>	<b>150.972</b>	<b>149.617</b>	<b>300.589</b>

**AANTAL LEERLINGEN IN HET SECUNDAIR ONDERWIJS  
DIE ENGELS VOLGEN IN DE EERSTE GRAAD**

	Jongens	Meisjes	Totaal
<b>1ste leerjaar A</b>			
Gemeenschapsonderwijs	4.552	4.362	8.914
Privaatrechtelijk	357	366	723
Provincie	179	13	192
Gemeente	306	318	624
Vlaamse Gemeenschapscommissie	-	-	-
<b>Totaal</b>	<b>5.394</b>	<b>5.059</b>	<b>10.453</b>
<b>1ste leerjaar B</b>			
Gemeenschapsonderwijs	39	32	71
Privaatrechtelijk	-	-	-
Provincie	-	-	-
Gemeente	-	-	-
Vlaamse Gemeenschapscommissie	-	-	-
<b>Totaal</b>	<b>39</b>	<b>32</b>	<b>71</b>
<b>2de leerjaar</b>			
Gemeenschapsonderwijs	4.238	4.169	8.407
Privaatrechtelijk	21.624	22.292	43.916
Provincie	721	300	1.021
Gemeente	852	663	1.515
Vlaamse Gemeenschapscommissie	16	2	18
<b>Totaal</b>	<b>27.451</b>	<b>27.426</b>	<b>54.877</b>
<b>Beroepsvoorbereidend leerjaar</b>			
Gemeenschapsonderwijs	21	32	53
Privaatrechtelijk	57	103	160
Provincie	-	-	-
Gemeente	-	-	-
Vlaamse Gemeenschapscommissie	-	-	-
<b>Totaal</b>	<b>78</b>	<b>135</b>	<b>213</b>
<b>Totaal 1ste graad</b>			
Gemeenschapsonderwijs	8.850	8.595	17.445
Privaatrechtelijk	22.038	22.761	44.799
Provincie	900	313	1.213
Gemeente	1.158	981	2.139
Vlaamse Gemeenschapscommissie	16	2	18
<b>Totaal</b>	<b>32.962</b>	<b>32.652</b>	<b>65.614</b>

**AANTAL LEERLINGEN IN HET SECUNDAIR ONDERWIJS  
DIE ENGELS VOLGEN IN DE TWEDE GRAAD**

	1ste leerjaar			2de leerjaar			Algemeen totaal		
	Jongens	Meisjes	Totaal	Jongens	Meisjes	Totaal	Jongens	Meisjes	Totaal
<b>ASO</b>									
Gemeenschapsonderwijs	2.759	2.957	5.716	2.176	2.450	4.626	4.935	5.407	10.342
Privaatrechtelijk	12.089	14.366	26.455	10.920	13.194	24.114	23.009	27.560	50.569
Provincie	82	70	152	56	87	143	138	157	295
Gemeente	308	423	731	300	294	594	608	717	1.325
<b>Totaal</b>	<b>15.238</b>	<b>17.816</b>	<b>33.054</b>	<b>13.452</b>	<b>16.025</b>	<b>29.477</b>	<b>28.690</b>	<b>33.841</b>	<b>62.531</b>
<b>TSO</b>									
Gemeenschapsonderwijs	1.430	1.244	2.674	1.522	1.208	2.730	2.952	2.452	5.404
Privaatrechtelijk	8.216	7.005	15.221	8.411	7.445	15.856	16.627	14.450	31.077
Provincie	669	253	922	640	213	853	1.309	466	1.775
Gemeente	663	224	887	602	255	857	1.265	479	1.744
Vlaamse Gemeenschapscomm.	12	6	18	9	2	11	21	8	29
<b>Totaal</b>	<b>10.990</b>	<b>8.732</b>	<b>19.722</b>	<b>11.184</b>	<b>9.123</b>	<b>20.307</b>	<b>22.174</b>	<b>17.855</b>	<b>40.029</b>
<b>KSO</b>									
Gemeenschapsonderwijs	113	145	258	103	175	278	216	320	536
Privaatrechtelijk	213	490	703	232	495	727	445	985	1.430
Provincie	65	136	201	54	152	206	119	288	407
Gemeente	81	161	242	77	127	204	158	288	446
<b>Totaal</b>	<b>472</b>	<b>932</b>	<b>1.404</b>	<b>466</b>	<b>949</b>	<b>1.415</b>	<b>938</b>	<b>1.881</b>	<b>2.819</b>
<b>BSO</b>									
Gemeenschapsonderwijs	1.094	883	1.977	935	760	1.695	2.029	1.643	3.672
Privaatrechtelijk	2.057	1.706	3.763	2.358	1.761	4.119	4.415	3.467	7.882
Provincie	264	64	328	252	67	319	516	131	647
Gemeente	509	144	653	462	157	619	971	301	1.272
Vlaamse Gemeenschapscomm.	-	-	-	-	-	-	-	-	-
<b>Totaal</b>	<b>3.924</b>	<b>2.797</b>	<b>6.721</b>	<b>4.007</b>	<b>2.745</b>	<b>6.752</b>	<b>7.931</b>	<b>5.542</b>	<b>13.473</b>
<b>Totaal 2de graad</b>									
Gemeenschapsonderwijs	5.396	5.229	10.625	4.736	4.593	9.329	10.132	9.822	19.954
Privaatrechtelijk	22.575	23.567	46.142	21.921	22.895	44.816	44.496	46.462	90.958
Provincie	1.080	523	1.603	1.002	519	1.521	2.082	1.042	3.124
Gemeente	1.561	952	2.513	1.441	833	2.274	3.002	1.785	4.787
Vlaamse Gemeenschapscomm.	12	6	18	9	2	11	21	8	29
<b>Totaal</b>	<b>30.624</b>	<b>30.277</b>	<b>60.901</b>	<b>29.109</b>	<b>28.842</b>	<b>57.951</b>	<b>59.733</b>	<b>59.119</b>	<b>118.852</b>

**AANTAL LEERLINGEN IN HET SECUNDAIR ONDERWIJS  
DIE ENGELS VOLGEN IN DE DERDE GRAAD**

	1ste leerjaar			2de leerjaar			3de leerjaar/Se-n-Se			Algemeen totaal		
	Jongens	Meisjes	Totaal	Jongens	Meisjes	Totaal	Jongens	Meisjes	Totaal	Jongens	Meisjes	Totaal
<b>ASO</b>												
Gemeenschapsonderwijs	2.034	2.244	4.278	1.773	2.219	3.992	-	-	-	3.807	4.463	8.270
Privaatrechtelijk	9.619	12.096	21.715	9.140	11.474	20.614	-	-	-	18.759	23.570	42.329
Provincie	47	87	134	51	67	118	-	-	-	98	154	252
Gemeente	240	271	511	188	259	447	-	-	-	428	530	958
<b>Totaal</b>	<b>11.940</b>	<b>14.698</b>	<b>26.638</b>	<b>11.152</b>	<b>14.019</b>	<b>25.171</b>	<b>-</b>	<b>-</b>	<b>-</b>	<b>23.092</b>	<b>28.717</b>	<b>51.809</b>
<b>TSO</b>												
Gemeenschapsonderwijs	1.774	1.343	3.117	1.539	1.188	2.727	184	80	264	3.497	2.611	6.108
Privaatrechtelijk	9.534	7.966	17.500	8.257	7.223	15.480	721	268	989	18.512	15.457	33.969
Provincie	722	285	1.007	593	218	811	92	107	199	1.407	610	2.017
Gemeente	679	322	1.001	598	244	842	41	13	54	1.318	579	1.897
Vlaamse Gemeenschapscomm.	7	4	11	13	2	15	-	-	-	20	6	26
<b>Totaal</b>	<b>12.716</b>	<b>9.920</b>	<b>22.636</b>	<b>11.000</b>	<b>8.875</b>	<b>19.875</b>	<b>1.038</b>	<b>468</b>	<b>1.506</b>	<b>24.754</b>	<b>19.263</b>	<b>44.017</b>
<b>KSO</b>												
Gemeenschapsonderwijs	136	169	305	81	168	249	-	-	-	217	337	554
Privaatrechtelijk	282	592	874	235	498	733	8	10	18	525	1.100	1.625
Provincie	100	166	266	63	128	191	-	-	-	163	294	457
Gemeente	100	172	272	85	160	245	-	-	-	185	332	517
<b>Totaal</b>	<b>618</b>	<b>1.099</b>	<b>1.717</b>	<b>464</b>	<b>954</b>	<b>1.418</b>	<b>8</b>	<b>10</b>	<b>18</b>	<b>1.090</b>	<b>2.063</b>	<b>3.153</b>
<b>BSO</b>												
Gemeenschapsonderwijs	631	572	1.203	533	530	1.063	323	325	648	1.487	1.427	2.914
Privaatrechtelijk	1.902	1.770	3.672	1.760	1.696	3.456	2.690	1.924	4.614	6.352	5.390	11.742
Provincie	97	86	183	63	55	118	199	164	363	359	305	664
Gemeente	336	202	538	252	152	404	300	151	451	888	505	1.393
Vlaamse Gemeenschapscomm.	15	8	23	8	8	16	11	5	16	34	21	55
<b>Totaal</b>	<b>2.981</b>	<b>2.638</b>	<b>5.619</b>	<b>2.616</b>	<b>2.441</b>	<b>5.057</b>	<b>3.523</b>	<b>2.569</b>	<b>6.092</b>	<b>9.120</b>	<b>7.648</b>	<b>16.768</b>
<b>Totaal 3de graad</b>												
Gemeenschapsonderwijs	4.575	4.328	8.903	3.926	4.105	8.031	507	405	912	9.008	8.838	17.846
Privaatrechtelijk	21.337	22.424	43.761	19.392	20.891	40.283	3.419	2.202	5.621	44.148	45.517	89.665
Provincie	966	624	1.590	770	468	1.238	291	271	562	2.027	1.363	3.390
Gemeente	1.355	967	2.322	1.123	815	1.938	341	164	505	2.819	1.946	4.765
Vlaamse Gemeenschapscomm.	22	12	34	21	10	31	11	5	16	54	27	81
<b>Totaal</b>	<b>28.255</b>	<b>28.355</b>	<b>56.610</b>	<b>25.232</b>	<b>26.289</b>	<b>51.521</b>	<b>4.569</b>	<b>3.047</b>	<b>7.616</b>	<b>58.056</b>	<b>57.691</b>	<b>115.747</b>

**AANTAL LEERLINGEN IN HET SECUNDAIR ONDERWIJS  
DIE DUIJS VOLGEN**

	Jongens	Meisjes	Totaal
<b>Onthaalklas voor anderstalige nieuwkomers</b>	-	-	-
<b>Totaal onthaalklas</b>	-	-	-
<b>1ste graad</b>			
1ste leerjaar A	-	-	-
1ste leerjaar B	-	-	-
2de leerjaar	-	-	-
Beroepsvoorbereidend leerjaar	-	-	-
<b>Totaal 1ste graad</b>	-	-	-
<b>2de graad</b>			
1ste leerjaar	918	1.237	2.155
2de leerjaar	12.139	14.442	26.581
<b>Totaal 2de graad</b>	<b>13.057</b>	<b>15.679</b>	<b>28.736</b>
<b>3de graad</b>			
1ste leerjaar	10.851	13.110	23.961
2de leerjaar	9.957	12.323	22.280
3de leerjaar	905	518	1.423
<b>Totaal 3de graad</b>	<b>21.713</b>	<b>25.951</b>	<b>47.664</b>
<b>4de graad</b>			
1ste leerjaar	-	-	-
2de leerjaar	-	-	-
<b>Totaal 4de graad</b>	-	-	-
<b>Modulair onderwijs</b>	5	4	9
<b>Algemeen totaal</b>	<b>34.775</b>	<b>41.634</b>	<b>76.409</b>

**AANTAL LEERLINGEN IN HET SECUNDAIR ONDERWIJS  
DIE DUIJS VOLGEN IN DE TWEDE GRAAD**

	1ste leerjaar			2de leerjaar			Algemeen totaal		
	Jongens	Meisjes	Totaal	Jongens	Meisjes	Totaal	Jongens	Meisjes	Totaal
<b>ASO</b>									
Gemeenschapsonderwijs	49	43	92	155	246	401	204	289	493
Privaatrechtelijk	513	693	1.206	10.377	12.459	22.836	10.890	13.152	24.042
Provincie	-	-	-	44	69	113	44	69	113
Gemeente	9	16	25	107	141	248	116	157	273
<b>Totaal</b>	<b>571</b>	<b>752</b>	<b>1.323</b>	<b>10.683</b>	<b>12.915</b>	<b>23.598</b>	<b>11.254</b>	<b>13.667</b>	<b>24.921</b>
<b>TSO</b>									
Gemeenschapsonderwijs	7	5	12	3	9	12	10	14	24
Privaatrechtelijk	320	467	787	1.331	1.434	2.765	1.651	1.901	3.552
Provincie	-	-	-	13	12	25	13	12	25
Gemeente	4	3	7	54	41	95	58	44	102
Vlaamse Gemeenschapscomm.	-	-	-	-	-	-	-	-	-
<b>Totaal</b>	<b>331</b>	<b>475</b>	<b>806</b>	<b>1.401</b>	<b>1.496</b>	<b>2.897</b>	<b>1.732</b>	<b>1.971</b>	<b>3.703</b>
<b>KSO</b>									
Gemeenschapsonderwijs	-	-	-	-	-	-	-	-	-
Privaatrechtelijk	-	-	-	-	-	-	-	-	-
Provincie	-	-	-	-	-	-	-	-	-
Gemeente	-	-	-	-	-	-	-	-	-
<b>Totaal</b>	<b>-</b>	<b>-</b>	<b>-</b>	<b>-</b>	<b>-</b>	<b>-</b>	<b>-</b>	<b>-</b>	<b>-</b>
<b>BSO</b>									
Gemeenschapsonderwijs	16	10	26	25	14	39	41	24	65
Privaatrechtelijk	-	-	-	30	17	47	30	17	47
Provincie	-	-	-	-	-	-	-	-	-
Gemeente	-	-	-	-	-	-	-	-	-
Vlaamse Gemeenschapscomm.	-	-	-	-	-	-	-	-	-
<b>Totaal</b>	<b>16</b>	<b>10</b>	<b>26</b>	<b>55</b>	<b>31</b>	<b>86</b>	<b>71</b>	<b>41</b>	<b>112</b>
<b>Totaal 2de graad</b>									
Gemeenschapsonderwijs	72	58	130	183	269	452	255	327	582
Privaatrechtelijk	833	1.160	1.993	11.738	13.910	25.648	12.571	15.070	27.641
Provincie	-	-	-	57	81	138	57	81	138
Gemeente	13	19	32	161	182	343	174	201	375
Vlaamse Gemeenschapscomm.	-	-	-	-	-	-	-	-	-
<b>Totaal</b>	<b>918</b>	<b>1.237</b>	<b>2.155</b>	<b>12.139</b>	<b>14.442</b>	<b>26.581</b>	<b>13.057</b>	<b>15.679</b>	<b>28.736</b>



**AANTAL LEERLINGEN IN HET SECUNDAIR ONDERWIJS  
DIE DUIJS VOLGEN IN DE DERDE GRAAD**

	1ste leerjaar			2de leerjaar			3de leerjaar/Se-n-Se			Algemeen totaal		
	Jongens	Meisjes	Totaal	Jongens	Meisjes	Totaal	Jongens	Meisjes	Totaal	Jongens	Meisjes	Totaal
<b>ASO</b>												
Gemeenschapsonderwijs	592	808	1.400	574	840	1.414	-	-	-	1.166	1.648	2.814
Privaatrechtelijk	6.997	8.991	15.988	6.351	8.316	14.667	-	-	-	13.348	17.307	30.655
Provincie	40	77	117	43	56	99	-	-	-	83	133	216
Gemeente	47	73	120	47	67	114	-	-	-	94	140	234
<b>Totaal</b>	<b>7.676</b>	<b>9.949</b>	<b>17.625</b>	<b>7.015</b>	<b>9.279</b>	<b>16.294</b>	<b>-</b>	<b>-</b>	<b>-</b>	<b>14.691</b>	<b>19.228</b>	<b>33.919</b>
<b>TSO</b>												
Gemeenschapsonderwijs	174	194	368	206	184	390	12	20	32	392	398	790
Privaatrechtelijk	2.259	2.275	4.534	2.029	2.223	4.252	308	50	358	4.596	4.548	9.144
Provincie	88	96	184	98	70	168	31	84	115	217	250	467
Gemeente	115	83	198	87	56	143	23	2	25	225	141	366
Vlaamse Gemeenschapscomm.	3	2	5	7	1	8	-	-	-	10	3	13
<b>Totaal</b>	<b>2.639</b>	<b>2.650</b>	<b>5.289</b>	<b>2.427</b>	<b>2.534</b>	<b>4.961</b>	<b>374</b>	<b>156</b>	<b>530</b>	<b>5.440</b>	<b>5.340</b>	<b>10.780</b>
<b>KSO</b>												
Gemeenschapsonderwijs	37	43	80	38	56	94	-	-	-	75	99	174
Privaatrechtelijk	28	56	84	23	46	69	-	-	-	51	102	153
Provincie	16	36	52	3	25	28	-	-	-	19	61	80
Gemeente	16	49	65	25	53	78	-	-	-	41	102	143
<b>Totaal</b>	<b>97</b>	<b>184</b>	<b>281</b>	<b>89</b>	<b>180</b>	<b>269</b>	<b>-</b>	<b>-</b>	<b>-</b>	<b>186</b>	<b>364</b>	<b>550</b>
<b>BSO</b>												
Gemeenschapsonderwijs	104	85	189	77	75	152	12	13	25	193	173	366
Privaatrechtelijk	321	242	563	340	255	595	483	318	801	1.144	815	1.959
Provincie	-	-	-	-	-	-	18	15	33	18	15	33
Gemeente	14	-	14	9	-	9	18	16	34	41	16	57
Vlaamse Gemeenschapscomm.	-	-	-	-	-	-	-	-	-	-	-	-
<b>Totaal</b>	<b>439</b>	<b>327</b>	<b>766</b>	<b>426</b>	<b>330</b>	<b>756</b>	<b>531</b>	<b>362</b>	<b>893</b>	<b>1.396</b>	<b>1.019</b>	<b>2.415</b>
<b>Totaal 3de graad</b>												
Gemeenschapsonderwijs	907	1.130	2.037	895	1.155	2.050	24	33	57	1.826	2.318	4.144
Privaatrechtelijk	9.605	11.564	21.169	8.743	10.840	19.583	791	368	1.159	19.139	22.772	41.911
Provincie	144	209	353	144	151	295	49	99	148	337	459	796
Gemeente	192	205	397	168	176	344	41	18	59	401	399	800
Vlaamse Gemeenschapscomm.	3	2	5	7	1	8	-	-	-	10	3	13
<b>Totaal</b>	<b>10.851</b>	<b>13.110</b>	<b>23.961</b>	<b>9.957</b>	<b>12.323</b>	<b>22.280</b>	<b>905</b>	<b>518</b>	<b>1.423</b>	<b>21.713</b>	<b>25.951</b>	<b>47.664</b>

**AANTAL LEERLINGEN IN HET SECUNDAIR ONDERWIJS  
DIE SPAANS VOLGEN**

	Jongens	Meisjes	Totaal
<b>Onthaalklas voor anderstalige nieuwkomers</b>	-	-	-
<b>Totaal onthaalklas</b>	-	-	-
<b>1ste graad</b>			
1ste leerjaar A	-	-	-
1ste leerjaar B	-	-	-
2de leerjaar	-	-	-
Beroepsvoorbereidend leerjaar	-	-	-
<b>Totaal 1ste graad</b>	-	-	-
<b>2de graad</b>			
1ste leerjaar	17	27	44
2de leerjaar	49	112	161
<b>Totaal 2de graad</b>	<b>66</b>	<b>139</b>	<b>205</b>
<b>3de graad</b>			
1ste leerjaar	661	1.140	1.801
2de leerjaar	592	1.167	1.759
3de leerjaar	8	13	21
<b>Totaal 3de graad</b>	<b>1.261</b>	<b>2.320</b>	<b>3.581</b>
<b>4de graad</b>			
1ste leerjaar	-	-	-
2de leerjaar	-	-	-
<b>Totaal 4de graad</b>	-	-	-
<b>Modulair onderwijs</b>	-	-	-
<b>Algemeen totaal</b>	<b>1.327</b>	<b>2.459</b>	<b>3.786</b>

**AANTAL LEERLINGEN IN HET SECUNDAIR ONDERWIJS  
DIE SPAANS VOLGEN IN DE TWEEDE GRAAD**

	1ste leerjaar			2de leerjaar			Algemeen totaal		
	Jongens	Meisjes	Totaal	Jongens	Meisjes	Totaal	Jongens	Meisjes	Totaal
<b>ASO</b>									
Gemeenschapsonderwijs	17	27	44	27	44	71	44	71	115
Privaatrechtelijk	-	-	-	22	68	90	22	68	90
Provincie	-	-	-	-	-	-	-	-	-
Gemeente	-	-	-	-	-	-	-	-	-
<b>Totaal</b>	<b>17</b>	<b>27</b>	<b>44</b>	<b>49</b>	<b>112</b>	<b>161</b>	<b>66</b>	<b>139</b>	<b>205</b>
<b>TSO</b>									
Gemeenschapsonderwijs	-	-	-	-	-	-	-	-	-
Privaatrechtelijk	-	-	-	-	-	-	-	-	-
Provincie	-	-	-	-	-	-	-	-	-
Gemeente	-	-	-	-	-	-	-	-	-
<b>Totaal</b>	<b>-</b>	<b>-</b>	<b>-</b>	<b>-</b>	<b>-</b>	<b>-</b>	<b>-</b>	<b>-</b>	<b>-</b>
<b>KSO</b>									
Gemeenschapsonderwijs	-	-	-	-	-	-	-	-	-
Privaatrechtelijk	-	-	-	-	-	-	-	-	-
Provincie	-	-	-	-	-	-	-	-	-
Gemeente	-	-	-	-	-	-	-	-	-
<b>Totaal</b>	<b>-</b>	<b>-</b>	<b>-</b>	<b>-</b>	<b>-</b>	<b>-</b>	<b>-</b>	<b>-</b>	<b>-</b>
<b>BSO</b>									
Gemeenschapsonderwijs	-	-	-	-	-	-	-	-	-
Privaatrechtelijk	-	-	-	-	-	-	-	-	-
Provincie	-	-	-	-	-	-	-	-	-
Gemeente	-	-	-	-	-	-	-	-	-
<b>Totaal</b>	<b>-</b>	<b>-</b>	<b>-</b>	<b>-</b>	<b>-</b>	<b>-</b>	<b>-</b>	<b>-</b>	<b>-</b>
<b>Totaal 2de graad</b>									
Gemeenschapsonderwijs	17	27	44	27	44	71	44	71	115
Privaatrechtelijk	-	-	-	22	68	90	22	68	90
Provincie	-	-	-	-	-	-	-	-	-
Gemeente	-	-	-	-	-	-	-	-	-
<b>Totaal</b>	<b>17</b>	<b>27</b>	<b>44</b>	<b>49</b>	<b>112</b>	<b>161</b>	<b>66</b>	<b>139</b>	<b>205</b>

**AANTAL LEERLINGEN IN HET SECUNDAIR ONDERWIJS  
DIE SPAANS VOLGEN IN DE DERDE GRAAD**

	1ste leerjaar			2de leerjaar			3de leerjaar/Se-n-Se			Algemeen totaal		
	Jongens	Meisjes	Totaal	Jongens	Meisjes	Totaal	Jongens	Meisjes	Totaal	Jongens	Meisjes	Totaal
<b>ASO</b>												
Gemeenschapsonderwijs	313	528	841	288	494	782	-	-	-	601	1.022	1.623
Privaatrechtelijk	190	306	496	160	362	522	-	-	-	350	668	1.018
Provincie	-	-	-	-	-	-	-	-	-	-	-	-
Gemeente	26	43	69	26	63	89	-	-	-	52	106	158
<b>Totaal</b>	<b>529</b>	<b>877</b>	<b>1.406</b>	<b>474</b>	<b>919</b>	<b>1.393</b>	<b>-</b>	<b>-</b>	<b>-</b>	<b>1.003</b>	<b>1.796</b>	<b>2.799</b>
<b>TSO</b>												
Gemeenschapsonderwijs	20	37	57	15	32	47	-	-	-	35	69	104
Privaatrechtelijk	76	183	259	71	183	254	4	10	14	151	376	527
Provincie	6	20	26	15	10	25	-	1	1	21	31	52
Gemeente	15	11	26	7	5	12	4	2	6	26	18	44
<b>Totaal</b>	<b>117</b>	<b>251</b>	<b>368</b>	<b>108</b>	<b>230</b>	<b>338</b>	<b>8</b>	<b>13</b>	<b>21</b>	<b>233</b>	<b>494</b>	<b>727</b>
<b>KSO</b>												
Gemeenschapsonderwijs	15	12	27	10	18	28	-	-	-	25	30	55
Privaatrechtelijk	-	-	-	-	-	-	-	-	-	-	-	-
Provincie	-	-	-	-	-	-	-	-	-	-	-	-
Gemeente	-	-	-	-	-	-	-	-	-	-	-	-
<b>Totaal</b>	<b>15</b>	<b>12</b>	<b>27</b>	<b>10</b>	<b>18</b>	<b>28</b>	<b>-</b>	<b>-</b>	<b>-</b>	<b>25</b>	<b>30</b>	<b>55</b>
<b>BSO</b>												
Gemeenschapsonderwijs	-	-	-	-	-	-	-	-	-	-	-	-
Privaatrechtelijk	-	-	-	-	-	-	-	-	-	-	-	-
Provincie	-	-	-	-	-	-	-	-	-	-	-	-
Gemeente	-	-	-	-	-	-	-	-	-	-	-	-
<b>Totaal</b>	<b>-</b>	<b>-</b>	<b>-</b>	<b>-</b>	<b>-</b>	<b>-</b>	<b>-</b>	<b>-</b>	<b>-</b>	<b>-</b>	<b>-</b>	<b>-</b>
<b>Totaal 3de graad</b>												
Gemeenschapsonderwijs	348	577	925	313	544	857	-	-	-	661	1.121	1.782
Privaatrechtelijk	266	489	755	231	545	776	4	10	14	501	1.044	1.545
Provincie	6	20	26	15	10	25	-	1	1	21	31	52
Gemeente	41	54	95	33	68	101	4	2	6	78	124	202
<b>Totaal</b>	<b>661</b>	<b>1.140</b>	<b>1.801</b>	<b>592</b>	<b>1.167</b>	<b>1.759</b>	<b>8</b>	<b>13</b>	<b>21</b>	<b>1.261</b>	<b>2.320</b>	<b>3.581</b>



**AANTAL LEERLINGEN IN HET SECUNDAIR ONDERWIJS  
DIE ITALIAANS VOLGEN**

	Jongens	Meisjes	Totaal
<b>Onthaalklas voor anderstalige nieuwkomers</b>	-	-	-
<b>Totaal onthaalklas</b>	-	-	-
<b>1ste graad</b>			
1ste leerjaar A	-	-	-
1ste leerjaar B	-	-	-
2de leerjaar	-	-	-
Beroepsvoorbereidend leerjaar	-	-	-
<b>Totaal 1ste graad</b>	-	-	-
<b>2de graad</b>			
1ste leerjaar	-	-	-
2de leerjaar	-	-	-
<b>Totaal 2de graad</b>	-	-	-
<b>3de graad</b>			
1ste leerjaar	4	7	11
2de leerjaar	7	10	17
3de leerjaar	-	-	-
<b>Totaal 3de graad</b>	<b>11</b>	<b>17</b>	<b>28</b>
<b>4de graad</b>			
1ste leerjaar	-	-	-
2de leerjaar	-	-	-
<b>Totaal 4de graad</b>	-	-	-
<b>Modulair onderwijs</b>	-	-	-
<b>Algemeen totaal</b>	<b>11</b>	<b>17</b>	<b>28</b>

**AANTAL LEERLINGEN IN HET SECUNDAIR ONDERWIJS  
DIE ITALIAANS VOLGEN IN DE DERDE GRAAD**

	1ste leerjaar			2de leerjaar			3de leerjaar/Se-n-Se			Algemeen totaal		
	Jongens	Meisjes	Totaal	Jongens	Meisjes	Totaal	Jongens	Meisjes	Totaal	Jongens	Meisjes	Totaal
<b>ASO</b>												
Gemeenschapsonderwijs	-	-	-	1	-	1	-	-	-	1	-	1
Privaatrechtelijk	4	7	11	3	7	10	-	-	-	7	14	21
Provincie	-	-	-	-	-	-	-	-	-	-	-	-
Gemeente	-	-	-	-	-	-	-	-	-	-	-	-
<b>Totaal</b>	<b>4</b>	<b>7</b>	<b>11</b>	<b>4</b>	<b>7</b>	<b>11</b>	<b>-</b>	<b>-</b>	<b>-</b>	<b>8</b>	<b>14</b>	<b>22</b>
<b>TSO</b>												
Gemeenschapsonderwijs	-	-	-	3	3	6	-	-	-	3	3	6
Privaatrechtelijk	-	-	-	-	-	-	-	-	-	-	-	-
Provincie	-	-	-	-	-	-	-	-	-	-	-	-
Gemeente	-	-	-	-	-	-	-	-	-	-	-	-
<b>Totaal</b>	<b>-</b>	<b>-</b>	<b>-</b>	<b>3</b>	<b>3</b>	<b>6</b>	<b>-</b>	<b>-</b>	<b>-</b>	<b>3</b>	<b>3</b>	<b>6</b>
<b>KSO</b>												
Gemeenschapsonderwijs	-	-	-	-	-	-	-	-	-	-	-	-
Privaatrechtelijk	-	-	-	-	-	-	-	-	-	-	-	-
Provincie	-	-	-	-	-	-	-	-	-	-	-	-
Gemeente	-	-	-	-	-	-	-	-	-	-	-	-
<b>Totaal</b>	<b>-</b>	<b>-</b>	<b>-</b>	<b>-</b>	<b>-</b>	<b>-</b>	<b>-</b>	<b>-</b>	<b>-</b>	<b>-</b>	<b>-</b>	<b>-</b>
<b>BSO</b>												
Gemeenschapsonderwijs	-	-	-	-	-	-	-	-	-	-	-	-
Privaatrechtelijk	-	-	-	-	-	-	-	-	-	-	-	-
Provincie	-	-	-	-	-	-	-	-	-	-	-	-
Gemeente	-	-	-	-	-	-	-	-	-	-	-	-
<b>Totaal</b>	<b>-</b>	<b>-</b>	<b>-</b>	<b>-</b>	<b>-</b>	<b>-</b>	<b>-</b>	<b>-</b>	<b>-</b>	<b>-</b>	<b>-</b>	<b>-</b>
<b>Totaal 3de graad</b>												
Gemeenschapsonderwijs	-	-	-	4	3	7	-	-	-	4	3	7
Privaatrechtelijk	4	7	11	3	7	10	-	-	-	7	14	21
Provincie	-	-	-	-	-	-	-	-	-	-	-	-
Gemeente	-	-	-	-	-	-	-	-	-	-	-	-
<b>Totaal</b>	<b>4</b>	<b>7</b>	<b>11</b>	<b>7</b>	<b>10</b>	<b>17</b>	<b>-</b>	<b>-</b>	<b>-</b>	<b>11</b>	<b>17</b>	<b>28</b>



## Deel 1 SCHOOLBEVOLKING

### **Hoofdstuk 10 : Onderwijs niet-confessionele zedenleer en godsdienst Basis- en secundair onderwijs**



**GEWOON LAGER**

**Aantal leerlingen die een cursus godsdienst of**

	Katholieke godsdienst			Protestantse godsdienst			Israëlitische godsdienst			Islamitische godsdienst			
	J	M	T	J	M	T	J	M	T	J	M	T	
<b>Antwerpen</b>													
Gemeenschapsonderwijs	2.541	2.556	5.097	113	112	225	6	8	14	1.707	1.612	3.319	
Privaatrechtelijk	30.570	30.756	61.326	136	127	263	557	674	1.231	211	200	411	
Provincie	-	-	-	-	-	-	-	-	-	-	-	-	
Gemeente	8.520	7.878	16.398	149	162	311	9	10	19	2.695	2.708	5.403	
<b>Totaal</b>	<b>41.631</b>	<b>41.190</b>	<b>82.821</b>	<b>398</b>	<b>401</b>	<b>799</b>	<b>572</b>	<b>692</b>	<b>1.264</b>	<b>4.613</b>	<b>4.520</b>	<b>9.133</b>	
<b>Vlaams-Brabant</b>													
Gemeenschapsonderwijs	1.911	2.038	3.949	125	118	243	-	1	1	633	700	1.333	
Privaatrechtelijk	16.375	16.318	32.693	16	17	33	-	-	-	-	-	-	
Provincie	-	-	-	-	-	-	-	-	-	-	-	-	
Gemeente	6.297	6.440	12.737	157	168	325	1	-	1	713	741	1.454	
<b>Totaal</b>	<b>24.583</b>	<b>24.796</b>	<b>49.379</b>	<b>298</b>	<b>303</b>	<b>601</b>	<b>1</b>	<b>1</b>	<b>2</b>	<b>1.346</b>	<b>1.441</b>	<b>2.787</b>	
<b>Brussels Hoofdstedelijk Gewest</b>													
Gemeenschapsonderwijs	483	510	993	71	82	153	2	2	4	809	818	1.627	
Privaatrechtelijk	3.408	3.453	6.861	46	48	94	-	-	-	51	61	112	
Provincie	-	-	-	-	-	-	-	-	-	-	-	-	
Gemeente	339	343	682	52	64	116	-	3	3	1.241	1.242	2.483	
<b>Totaal</b>	<b>4.230</b>	<b>4.306</b>	<b>8.536</b>	<b>169</b>	<b>194</b>	<b>363</b>	<b>2</b>	<b>5</b>	<b>7</b>	<b>2.101</b>	<b>2.121</b>	<b>4.222</b>	
<b>West-Vlaanderen</b>													
Gemeenschapsonderwijs	1.765	1.850	3.615	49	53	102	4	-	4	313	289	602	
Privaatrechtelijk	23.590	23.596	47.186	85	68	153	-	-	-	1	-	1	
Provincie	-	-	-	-	-	-	-	-	-	-	-	-	
Gemeente	3.848	3.733	7.581	51	41	92	-	-	-	98	116	214	
<b>Totaal</b>	<b>29.203</b>	<b>29.179</b>	<b>58.382</b>	<b>185</b>	<b>162</b>	<b>347</b>	<b>4</b>	<b>-</b>	<b>4</b>	<b>412</b>	<b>405</b>	<b>817</b>	
<b>Oost-Vlaanderen</b>													
Gemeenschapsonderwijs	2.538	2.589	5.127	94	91	185	-	2	2	1.026	1.011	2.037	
Privaatrechtelijk	27.954	27.984	55.938	56	61	117	2	-	2	2	1	3	
Provincie	-	-	-	-	-	-	-	-	-	-	-	-	
Gemeente	5.573	5.456	11.029	114	119	233	-	-	-	1.075	1.100	2.175	
<b>Totaal</b>	<b>36.065</b>	<b>36.029</b>	<b>72.094</b>	<b>264</b>	<b>271</b>	<b>535</b>	<b>2</b>	<b>2</b>	<b>4</b>	<b>2.103</b>	<b>2.112</b>	<b>4.215</b>	
<b>Henegouwen</b>													
Gemeenschapsonderwijs	18	11	29	-	-	-	-	-	-	-	-	-	
<b>Totaal</b>	<b>18</b>	<b>11</b>	<b>29</b>	<b>-</b>	<b>-</b>	<b>-</b>	<b>-</b>	<b>-</b>	<b>-</b>	<b>-</b>	<b>-</b>	<b>-</b>	
<b>Limburg</b>													
Gemeenschapsonderwijs	1.733	1.683	3.416	61	66	127	-	-	-	1.245	1.258	2.503	
Privaatrechtelijk	16.371	15.950	32.321	109	117	226	-	-	-	388	401	789	
Provincie	88	87	175	-	1	1	-	-	-	-	-	-	
Gemeente	2.827	2.707	5.534	39	21	60	-	-	-	352	306	658	
<b>Totaal</b>	<b>21.019</b>	<b>20.427</b>	<b>41.446</b>	<b>209</b>	<b>205</b>	<b>414</b>	<b>-</b>	<b>-</b>	<b>-</b>	<b>1.985</b>	<b>1.965</b>	<b>3.950</b>	
<b>ALGEMEEN TOTAAL</b>													
Gemeenschapsonderwijs	10.989	11.237	22.226	513	522	1.035	12	13	25	5.733	5.688	11.421	
Privaatrechtelijk	118.268	118.057	236.325	448	438	886	559	674	1.233	653	663	1.316	
Provincie	88	87	175	-	1	1	-	-	-	-	-	-	
Gemeente	27.404	26.557	53.961	562	575	1.137	10	13	23	6.174	6.213	12.387	
<b>Algemeen totaal</b>	<b>156.749</b>	<b>155.938</b>	<b>312.687</b>	<b>1.523</b>	<b>1.536</b>	<b>3.059</b>	<b>581</b>	<b>700</b>	<b>1.281</b>	<b>12.560</b>	<b>12.564</b>	<b>25.124</b>	

# ONDERWIJS

## niet-confessionele zedenleer volgen of vrijgesteld zijn

	Orthodoxe godsdienst			Anglicaanse godsdienst			Niet-confessionele zedenleer			Cultuur-beschouwing			Vrijstelling			Algemeen totaal		
	J	M	T	J	M	T	J	M	T	J	M	T	J	M	T	J	M	T
	34	30	64	-	1	1	2.631	2.523	5.154	-	-	-	105	63	168	7.137	6.905	14.042
	-	-	-	-	-	-	4	2	6	561	563	1.124	-	-	-	32.039	32.322	64.361
	-	-	-	-	-	-	-	-	-	-	-	-	-	-	-	-	-	-
	46	45	91	1	1	2	3.716	3.454	7.170	-	-	-	22	26	48	15.158	14.284	29.442
	<b>80</b>	<b>75</b>	<b>155</b>	<b>1</b>	<b>2</b>	<b>3</b>	<b>6.351</b>	<b>5.979</b>	<b>12.330</b>	<b>561</b>	<b>563</b>	<b>1.124</b>	<b>127</b>	<b>89</b>	<b>216</b>	<b>54.334</b>	<b>53.511</b>	<b>107.845</b>
	31	23	54	-	1	1	1.550	1.549	3.099	-	-	-	116	136	252	4.366	4.566	8.932
	-	-	-	-	-	-	-	-	-	123	111	234	-	-	-	16.514	16.446	32.960
	-	-	-	-	-	-	-	-	-	-	-	-	-	-	-	-	-	-
	47	33	80	2	1	3	2.772	2.560	5.332	-	-	-	14	13	27	10.003	9.956	19.959
	<b>78</b>	<b>56</b>	<b>134</b>	<b>2</b>	<b>2</b>	<b>4</b>	<b>4.322</b>	<b>4.109</b>	<b>8.431</b>	<b>123</b>	<b>111</b>	<b>234</b>	<b>130</b>	<b>149</b>	<b>279</b>	<b>30.883</b>	<b>30.968</b>	<b>61.851</b>
	16	16	32	-	1	1	494	552	1.046	-	-	-	1	2	3	1.876	1.983	3.859
	-	-	-	-	-	-	-	-	-	40	54	94	-	-	-	3.545	3.616	7.161
	8	8	16	1	1	2	241	284	525	-	-	-	1	-	1	1.883	1.945	3.828
	<b>24</b>	<b>24</b>	<b>48</b>	<b>1</b>	<b>2</b>	<b>3</b>	<b>735</b>	<b>836</b>	<b>1.571</b>	<b>40</b>	<b>54</b>	<b>94</b>	<b>2</b>	<b>2</b>	<b>4</b>	<b>7.304</b>	<b>7.544</b>	<b>14.848</b>
	13	12	25	1	-	1	1.581	1.601	3.182	-	-	-	84	69	153	3.810	3.874	7.684
	-	-	-	-	-	-	29	-	29	254	272	526	1	-	1	23.960	23.936	47.896
	-	-	-	-	-	-	-	-	-	-	-	-	-	-	-	-	-	-
	7	8	15	-	-	-	956	869	1.825	-	-	-	20	17	37	4.980	4.784	9.764
	<b>20</b>	<b>20</b>	<b>40</b>	<b>1</b>	<b>-</b>	<b>1</b>	<b>2.566</b>	<b>2.470</b>	<b>5.036</b>	<b>254</b>	<b>272</b>	<b>526</b>	<b>105</b>	<b>86</b>	<b>191</b>	<b>32.750</b>	<b>32.594</b>	<b>65.344</b>
	15	13	28	-	-	-	2.386	2.342	4.728	-	-	-	68	52	120	6.127	6.100	12.227
	-	-	-	-	-	-	97	86	183	367	380	747	-	1	1	28.478	28.513	56.991
	-	-	-	-	-	-	-	-	-	-	-	-	-	-	-	-	-	-
	17	17	34	2	-	2	2.609	2.390	4.999	-	-	-	21	27	48	9.411	9.109	18.520
	<b>32</b>	<b>30</b>	<b>62</b>	<b>2</b>	<b>-</b>	<b>2</b>	<b>5.092</b>	<b>4.818</b>	<b>9.910</b>	<b>367</b>	<b>380</b>	<b>747</b>	<b>89</b>	<b>80</b>	<b>169</b>	<b>44.016</b>	<b>43.722</b>	<b>87.738</b>
	-	-	-	-	-	-	5	6	11	-	-	-	-	-	-	23	17	40
	-	-	-	-	-	-	<b>5</b>	<b>6</b>	<b>11</b>	-	-	-	-	-	-	<b>23</b>	<b>17</b>	<b>40</b>
	40	37	77	-	-	-	1.070	937	2.007	-	-	-	14	14	28	4.163	3.995	8.158
	-	-	-	-	-	-	-	-	-	50	55	105	-	-	-	16.918	16.523	33.441
	-	-	-	-	-	-	23	30	53	-	-	-	-	-	-	111	118	229
	2	2	4	-	-	-	472	473	945	-	-	-	1	-	1	3.693	3.509	7.202
	<b>42</b>	<b>39</b>	<b>81</b>	<b>-</b>	<b>-</b>	<b>-</b>	<b>1.565</b>	<b>1.440</b>	<b>3.005</b>	<b>50</b>	<b>55</b>	<b>105</b>	<b>15</b>	<b>14</b>	<b>29</b>	<b>24.885</b>	<b>24.145</b>	<b>49.030</b>
	149	131	280	1	3	4	9.717	9.510	19.227	-	-	-	388	336	724	27.502	27.440	54.942
	-	-	-	-	-	-	130	88	218	1.395	1.435	2.830	1	1	2	121.454	121.356	242.810
	-	-	-	-	-	-	23	30	53	-	-	-	-	-	-	111	118	229
	127	113	240	6	3	9	10.766	10.030	20.796	-	-	-	79	83	162	45.128	43.587	88.715
	<b>276</b>	<b>244</b>	<b>520</b>	<b>7</b>	<b>6</b>	<b>13</b>	<b>20.636</b>	<b>19.658</b>	<b>40.294</b>	<b>1.395</b>	<b>1.435</b>	<b>2.830</b>	<b>468</b>	<b>420</b>	<b>888</b>	<b>194.195</b>	<b>192.501</b>	<b>386.696</b>



**BUITENGEWOON**

**Aantal leerlingen die een cursus godsdienst of**

	Katholieke godsdienst			Protestantse godsdienst			Israëlitische godsdienst			Islamitische godsdienst			
	J	M	T	J	M	T	J	M	T	J	M	T	
<b>Antwerpen</b>													
Gemeenschapsonderwijs	778	453	1.231	17	10	27	1	-	1	155	119	274	
Privaatrechtelijk	2.396	1.438	3.834	-	-	-	9	8	17	4	3	7	
Provincie	-	-	-	-	-	-	-	-	-	-	-	-	
Gemeente	449	258	707	27	15	42	1	-	1	364	231	595	
<b>Totaal</b>	<b>3.623</b>	<b>2.149</b>	<b>5.772</b>	<b>44</b>	<b>25</b>	<b>69</b>	<b>11</b>	<b>8</b>	<b>19</b>	<b>523</b>	<b>353</b>	<b>876</b>	
<b>Vlaams-Brabant</b>													
Gemeenschapsonderwijs	243	182	425	13	15	28	-	-	-	102	68	170	
Privaatrechtelijk	1.136	671	1.807	-	1	1	4	1	5	27	9	36	
Provincie	31	26	57	1	3	4	-	-	-	15	10	25	
Gemeente	316	204	520	13	5	18	-	-	-	59	18	77	
<b>Totaal</b>	<b>1.726</b>	<b>1.083</b>	<b>2.809</b>	<b>27</b>	<b>24</b>	<b>51</b>	<b>4</b>	<b>1</b>	<b>5</b>	<b>203</b>	<b>105</b>	<b>308</b>	
<b>Brussels Hoofdstedelijk Gewest</b>													
Gemeenschapsonderwijs	24	19	43	3	-	3	-	-	-	13	11	24	
Privaatrechtelijk	155	98	253	-	-	-	-	-	-	-	-	-	
Gemeente	36	20	56	7	3	10	-	-	-	19	14	33	
VI. Gemeenschapscommissie	50	11	61	3	-	3	-	-	-	19	12	31	
<b>Totaal</b>	<b>265</b>	<b>148</b>	<b>413</b>	<b>13</b>	<b>3</b>	<b>16</b>	<b>-</b>	<b>-</b>	<b>-</b>	<b>51</b>	<b>37</b>	<b>88</b>	
<b>West-Vlaanderen</b>													
Gemeenschapsonderwijs	607	310	917	31	6	37	-	-	-	53	50	103	
Privaatrechtelijk	2.110	1.357	3.467	45	37	82	-	-	-	-	-	-	
Provincie	-	-	-	-	-	-	-	-	-	-	-	-	
Gemeente	310	204	514	2	1	3	-	-	-	21	6	27	
<b>Totaal</b>	<b>3.027</b>	<b>1.871</b>	<b>4.898</b>	<b>78</b>	<b>44</b>	<b>122</b>	<b>-</b>	<b>-</b>	<b>-</b>	<b>74</b>	<b>56</b>	<b>130</b>	
<b>Oost-Vlaanderen</b>													
Gemeenschapsonderwijs	615	372	987	14	8	22	-	-	-	89	71	160	
Privaatrechtelijk	2.276	1.343	3.619	-	1	1	-	-	-	9	8	17	
Provincie	271	167	438	4	1	5	-	-	-	20	8	28	
Gemeente	119	81	200	-	1	1	-	-	-	120	71	191	
<b>Totaal</b>	<b>3.281</b>	<b>1.963</b>	<b>5.244</b>	<b>18</b>	<b>11</b>	<b>29</b>	<b>-</b>	<b>-</b>	<b>-</b>	<b>238</b>	<b>158</b>	<b>396</b>	
<b>Limburg</b>													
Gemeenschapsonderwijs	356	201	557	16	6	22	-	-	-	113	68	181	
Privaatrechtelijk	2.293	1.183	3.476	-	-	-	-	-	-	-	-	-	
Provincie	-	-	-	-	-	-	-	-	-	-	-	-	
Gemeente	75	43	118	-	1	1	-	-	-	15	3	18	
<b>Totaal</b>	<b>2.724</b>	<b>1.427</b>	<b>4.151</b>	<b>16</b>	<b>7</b>	<b>23</b>	<b>-</b>	<b>-</b>	<b>-</b>	<b>128</b>	<b>71</b>	<b>199</b>	
<b>ALGEMEEN TOTAAL</b>													
Gemeenschapsonderwijs	2.623	1.537	4.160	94	45	139	1	-	1	525	387	912	
Privaatrechtelijk	10.366	6.090	16.456	45	39	84	13	9	22	40	20	60	
Provincie	302	193	495	5	4	9	-	-	-	35	18	53	
Gemeente	1.305	810	2.115	49	26	75	1	-	1	598	343	941	
VI. Gemeenschapscommissie	50	11	61	3	-	3	-	-	-	19	12	31	
<b>Algemeen totaal</b>	<b>14.646</b>	<b>8.641</b>	<b>23.287</b>	<b>196</b>	<b>114</b>	<b>310</b>	<b>15</b>	<b>9</b>	<b>24</b>	<b>1.217</b>	<b>780</b>	<b>1.997</b>	

# LAGER ONDERWIJS

## niet-confessionele zedenleer volgen of vrijgesteld zijn

	Orthodoxe godsdienst			Anglikaanse godsdienst			Niet-confessionele zedenleer			Cultuur-beschouwing			Vrijstelling			Algemeen totaal		
	J	M	T	J	M	T	J	M	T	J	M	T	J	M	T	J	M	T
	1	-	1	-	-	-	334	151	485	-	-	-	17	15	32	1.303	748	2.051
	-	-	-	-	-	-	166	64	230	75	54	129	1	-	1	2.651	1.567	4.218
	-	-	-	-	-	-	-	-	-	-	-	-	-	-	-	-	-	-
	6	1	7	-	-	-	198	100	298	-	-	-	1	1	2	1.046	606	1.652
	<b>7</b>	<b>1</b>	<b>8</b>	-	-	-	<b>698</b>	<b>315</b>	<b>1.013</b>	<b>75</b>	<b>54</b>	<b>129</b>	<b>19</b>	<b>16</b>	<b>35</b>	<b>5.000</b>	<b>2.921</b>	<b>7.921</b>
	1	1	2	1	-	1	119	64	183	-	-	-	1	-	1	480	330	810
	-	-	-	-	1	1	25	14	39	-	-	-	-	-	-	1.192	697	1.889
	-	-	-	-	-	-	7	1	8	-	-	-	-	-	-	54	40	94
	-	-	-	-	-	-	113	73	186	-	-	-	-	-	-	501	300	801
	<b>1</b>	<b>1</b>	<b>2</b>	<b>1</b>	<b>1</b>	<b>2</b>	<b>264</b>	<b>152</b>	<b>416</b>	-	-	-	<b>1</b>	-	<b>1</b>	<b>2.227</b>	<b>1.367</b>	<b>3.594</b>
	-	1	1	-	-	-	13	6	19	-	-	-	-	-	-	53	37	90
	-	-	-	-	-	-	-	-	-	-	-	-	-	-	-	155	98	253
	-	-	-	-	-	-	41	31	72	-	-	-	-	-	-	103	68	171
	-	-	-	-	-	-	14	10	24	-	-	-	-	-	-	86	33	119
	-	<b>1</b>	<b>1</b>	-	-	-	<b>68</b>	<b>47</b>	<b>115</b>	-	-	-	-	-	-	<b>397</b>	<b>236</b>	<b>633</b>
	2	-	2	-	-	-	209	94	303	-	-	-	5	3	8	907	463	1.370
	-	-	-	-	-	-	-	-	-	-	-	-	-	-	-	2.155	1.394	3.549
	-	-	-	-	-	-	-	-	-	-	-	-	-	-	-	-	-	-
	-	1	1	-	-	-	42	37	79	-	-	-	-	-	-	375	249	624
	<b>2</b>	<b>1</b>	<b>3</b>	-	-	-	<b>251</b>	<b>131</b>	<b>382</b>	-	-	-	<b>5</b>	<b>3</b>	<b>8</b>	<b>3.437</b>	<b>2.106</b>	<b>5.543</b>
	-	-	-	-	-	-	258	122	380	-	-	-	4	-	4	980	573	1.553
	-	-	-	-	-	-	20	8	28	-	-	-	-	-	-	2.305	1.360	3.665
	-	-	-	-	-	-	79	30	109	-	-	-	1	-	1	375	206	581
	4	6	10	-	-	-	69	42	111	-	-	-	-	-	-	312	201	513
	<b>4</b>	<b>6</b>	<b>10</b>	-	-	-	<b>426</b>	<b>202</b>	<b>628</b>	-	-	-	<b>5</b>	-	<b>5</b>	<b>3.972</b>	<b>2.340</b>	<b>6.312</b>
	1	1	2	-	-	-	116	47	163	-	-	-	1	-	1	603	323	926
	-	-	-	-	-	-	-	-	-	-	-	-	-	-	-	2.293	1.183	3.476
	-	-	-	-	-	-	-	-	-	-	-	-	-	-	-	-	-	-
	-	1	1	-	-	-	16	7	23	-	-	-	-	-	-	106	55	161
	<b>1</b>	<b>2</b>	<b>3</b>	-	-	-	<b>132</b>	<b>54</b>	<b>186</b>	-	-	-	<b>1</b>	-	<b>1</b>	<b>3.002</b>	<b>1.561</b>	<b>4.563</b>
	5	3	8	1	-	1	1.049	484	1.533	-	-	-	28	18	46	4.326	2.474	6.800
	-	-	-	-	1	1	211	86	297	75	54	129	1	-	1	10.751	6.299	17.050
	-	-	-	-	-	-	86	31	117	-	-	-	1	-	1	429	246	675
	10	9	19	-	-	-	479	290	769	-	-	-	1	1	2	2.443	1.479	3.922
	-	-	-	-	-	-	14	10	24	-	-	-	-	-	-	86	33	119
	<b>15</b>	<b>12</b>	<b>27</b>	<b>1</b>	<b>1</b>	<b>2</b>	<b>1.839</b>	<b>901</b>	<b>2.740</b>	<b>75</b>	<b>54</b>	<b>129</b>	<b>31</b>	<b>19</b>	<b>50</b>	<b>18.035</b>	<b>10.531</b>	<b>28.566</b>



## Aantal leerlingen die een cursus godsdienst of

	Katholieke godsdienst			Protestantse godsdienst			Israëlitische godsdienst			Islamitische godsdienst			
	J	M	T	J	M	T	J	M	T	J	M	T	
<b>Antwerpen</b>													
Gemeenschapsonderwijs	1.789	1.773	3.562	133	124	257	9	6	15	1.929	1.537	3.466	
Privaatrechtelijk	40.657	43.667	84.324	-	-	-	251	478	729	-	-	-	
Provincie	1.213	440	1.653	24	24	48	1	3	4	258	221	479	
Gemeente	1.956	941	2.897	84	73	157	4	1	5	1.370	1.123	2.493	
<b>Totaal</b>	<b>45.615</b>	<b>46.821</b>	<b>92.436</b>	<b>241</b>	<b>221</b>	<b>462</b>	<b>265</b>	<b>488</b>	<b>753</b>	<b>3.557</b>	<b>2.881</b>	<b>6.438</b>	
<b>Vlaams-Brabant</b>													
Gemeenschapsonderwijs	1.767	1.487	3.254	85	72	157	2	-	2	624	512	1.136	
Privaatrechtelijk	21.932	22.065	43.997	-	-	-	-	-	-	-	-	-	
Provincie	287	141	428	5	6	11	-	-	-	43	42	85	
Gemeente	871	336	1.207	5	5	10	-	-	-	15	8	23	
<b>Totaal</b>	<b>24.857</b>	<b>24.029</b>	<b>48.886</b>	<b>95</b>	<b>83</b>	<b>178</b>	<b>2</b>	<b>-</b>	<b>2</b>	<b>682</b>	<b>562</b>	<b>1.244</b>	
<b>Brussels Hoofdstedelijk Gewest</b>													
Gemeenschapsonderwijs	267	373	640	39	75	114	3	5	8	1.018	1.068	2.086	
Privaatrechtelijk	3.439	3.872	7.311	-	-	-	-	-	-	283	430	713	
Gemeente	34	25	59	7	6	13	-	-	-	183	159	342	
VI. Gemeenschapscommissie	88	22	110	-	1	1	-	-	-	36	7	43	
<b>Totaal</b>	<b>3.828</b>	<b>4.292</b>	<b>8.120</b>	<b>46</b>	<b>82</b>	<b>128</b>	<b>3</b>	<b>5</b>	<b>8</b>	<b>1.520</b>	<b>1.664</b>	<b>3.184</b>	
<b>West-Vlaanderen</b>													
Gemeenschapsonderwijs	1.458	1.433	2.891	90	83	173	1	3	4	336	241	577	
Privaatrechtelijk	33.276	32.257	65.533	-	-	-	-	-	-	-	-	-	
Provincie	404	60	464	4	-	4	-	-	-	11	1	12	
Gemeente	46	89	135	2	3	5	-	-	-	-	-	-	
<b>Totaal</b>	<b>35.184</b>	<b>33.839</b>	<b>69.023</b>	<b>96</b>	<b>86</b>	<b>182</b>	<b>1</b>	<b>3</b>	<b>4</b>	<b>347</b>	<b>242</b>	<b>589</b>	
<b>Oost-Vlaanderen</b>													
Gemeenschapsonderwijs	2.532	2.372	4.904	120	115	235	4	-	4	1.364	1.123	2.487	
Privaatrechtelijk	33.733	34.864	68.597	-	-	-	-	-	-	-	-	-	
Provincie	1.349	301	1.650	5	8	13	-	-	-	189	253	442	
Gemeente	632	281	913	14	21	35	-	2	2	263	357	620	
<b>Totaal</b>	<b>38.246</b>	<b>37.818</b>	<b>76.064</b>	<b>139</b>	<b>144</b>	<b>283</b>	<b>4</b>	<b>2</b>	<b>6</b>	<b>1.816</b>	<b>1.733</b>	<b>3.549</b>	
<b>Limburg</b>													
Gemeenschapsonderwijs	1.696	1.629	3.325	69	75	144	-	-	-	917	813	1.730	
Privaatrechtelijk	22.533	20.617	43.150	-	-	-	-	-	-	-	-	-	
Provincie	978	662	1.640	28	22	50	2	-	2	295	133	428	
Gemeente	414	368	782	9	-	9	-	-	-	63	69	132	
<b>Totaal</b>	<b>25.621</b>	<b>23.276</b>	<b>48.897</b>	<b>106</b>	<b>97</b>	<b>203</b>	<b>2</b>	<b>-</b>	<b>2</b>	<b>1.275</b>	<b>1.015</b>	<b>2.290</b>	
<b>ALGEMEEN TOTAAL</b>													
Gemeenschapsonderwijs	9.509	9.067	18.576	536	544	1.080	19	14	33	6.188	5.294	11.482	
Privaatrechtelijk	155.570	157.342	312.912	-	-	-	251	478	729	283	430	713	
Provincie	4.231	1.604	5.835	66	60	126	3	3	6	796	650	1.446	
Gemeente	3.953	2.040	5.993	121	108	229	4	3	7	1.894	1.716	3.610	
VI. Gemeenschapscommissie	88	22	110	-	1	1	-	-	-	36	7	43	
<b>Algemeen totaal</b>	<b>173.351</b>	<b>170.075</b>	<b>343.426</b>	<b>723</b>	<b>713</b>	<b>1.436</b>	<b>277</b>	<b>498</b>	<b>775</b>	<b>9.197</b>	<b>8.097</b>	<b>17.294</b>	

(1) In de kolom 'Vrijstelling' werden zowel de leerlingen opgenomen die vrijstelling genieten, als diegenen die geen godsdienstonderwijs aangeboden krijgen.

## SECUNDAIR ONDERWIJS

### niet-confessionele zedenleer volgen of vrijgesteld zijn

	Orthodoxe godsdienst			Anglikaanse godsdienst			Niet-confessionele zedenleer			Cultuur-beschouwing			Vrijstelling (1)			Algemeen totaal		
	J	M	T	J	M	T	J	M	T	J	M	T	J	M	T	J	M	T
	52	38	90	-	1	1	4.575	4.777	9.352	-	-	-	89	154	243	8.576	8.410	16.986
	-	-	-	-	-	-	-	282	282	45	74	119	-	-	-	40.953	44.501	85.454
	6	6	12	-	-	-	1.488	718	2.206	-	-	-	76	22	98	3.066	1.434	4.500
	69	33	102	-	1	1	2.811	1.840	4.651	-	-	-	44	45	89	6.338	4.057	10.395
	<b>127</b>	<b>77</b>	<b>204</b>	<b>-</b>	<b>2</b>	<b>2</b>	<b>8.874</b>	<b>7.617</b>	<b>16.491</b>	<b>45</b>	<b>74</b>	<b>119</b>	<b>209</b>	<b>221</b>	<b>430</b>	<b>58.933</b>	<b>58.402</b>	<b>117.335</b>
	12	10	22	2	2	4	3.654	3.399	7.053	-	-	-	65	41	106	6.211	5.523	11.734
	-	-	-	-	-	-	-	-	-	-	-	-	-	-	-	21.932	22.065	43.997
	8	6	14	-	-	-	309	181	490	-	-	-	3	6	9	655	382	1.037
	3	1	4	-	-	-	838	501	1.339	-	-	-	-	1	1	1.732	852	2.584
	<b>23</b>	<b>17</b>	<b>40</b>	<b>2</b>	<b>2</b>	<b>4</b>	<b>4.801</b>	<b>4.081</b>	<b>8.882</b>	<b>-</b>	<b>-</b>	<b>-</b>	<b>68</b>	<b>48</b>	<b>116</b>	<b>30.530</b>	<b>28.822</b>	<b>59.352</b>
	20	33	53	1	1	2	662	722	1.384	-	-	-	9	17	26	2.019	2.294	4.313
	-	-	-	-	-	-	3	3	6	-	-	-	-	1	1	3.725	4.306	8.031
	12	12	24	-	-	-	34	36	70	-	-	-	-	-	-	270	238	508
	3	-	3	-	-	-	77	33	110	-	-	-	1	-	1	205	63	268
	<b>35</b>	<b>45</b>	<b>80</b>	<b>1</b>	<b>1</b>	<b>2</b>	<b>776</b>	<b>794</b>	<b>1.570</b>	<b>-</b>	<b>-</b>	<b>-</b>	<b>10</b>	<b>18</b>	<b>28</b>	<b>6.219</b>	<b>6.901</b>	<b>13.120</b>
	38	19	57	-	-	-	3.485	3.422	6.907	-	-	-	165	200	365	5.573	5.401	10.974
	-	-	-	-	-	-	20	-	20	-	-	-	-	-	-	33.296	32.257	65.553
	-	-	-	-	-	-	226	38	264	-	-	-	9	4	13	654	103	757
	-	1	1	-	-	-	87	151	238	-	-	-	-	-	-	135	244	379
	<b>38</b>	<b>20</b>	<b>58</b>	<b>-</b>	<b>-</b>	<b>-</b>	<b>3.818</b>	<b>3.611</b>	<b>7.429</b>	<b>-</b>	<b>-</b>	<b>-</b>	<b>174</b>	<b>204</b>	<b>378</b>	<b>39.658</b>	<b>38.005</b>	<b>77.663</b>
	27	14	41	-	-	-	5.251	5.297	10.548	-	-	-	225	125	350	9.523	9.046	18.569
	-	-	-	-	-	-	66	80	146	436	536	972	-	-	-	34.235	35.480	69.715
	3	3	6	-	-	-	613	314	927	-	-	-	39	61	100	2.198	940	3.138
	14	11	25	-	-	-	984	831	1.815	-	-	-	28	27	55	1.935	1.530	3.465
	<b>44</b>	<b>28</b>	<b>72</b>	<b>-</b>	<b>-</b>	<b>-</b>	<b>6.914</b>	<b>6.522</b>	<b>13.436</b>	<b>436</b>	<b>536</b>	<b>972</b>	<b>292</b>	<b>213</b>	<b>505</b>	<b>47.891</b>	<b>46.996</b>	<b>94.887</b>
	34	36	70	-	-	-	2.229	2.478	4.707	-	-	-	79	96	175	5.024	5.127	10.151
	-	-	-	-	-	-	-	-	-	-	-	-	-	-	-	22.533	20.617	43.150
	5	6	11	-	-	-	907	666	1.573	-	-	-	32	58	90	2.247	1.547	3.794
	3	2	5	-	-	-	182	120	302	-	-	-	2	1	3	673	560	1.233
	<b>42</b>	<b>44</b>	<b>86</b>	<b>-</b>	<b>-</b>	<b>-</b>	<b>3.318</b>	<b>3.264</b>	<b>6.582</b>	<b>-</b>	<b>-</b>	<b>-</b>	<b>113</b>	<b>155</b>	<b>268</b>	<b>30.477</b>	<b>27.851</b>	<b>58.328</b>
	183	150	333	3	4	7	19.856	20.095	39.951	-	-	-	632	633	1.265	36.926	35.801	72.727
	-	-	-	-	-	-	89	365	454	481	610	1.091	-	1	1	156.674	159.226	315.900
	22	21	43	-	-	-	3.543	1.917	5.460	-	-	-	159	151	310	8.820	4.406	13.226
	101	60	161	-	1	1	4.936	3.479	8.415	-	-	-	74	74	148	11.083	7.481	18.564
	3	-	3	-	-	-	77	33	110	-	-	-	1	-	1	205	63	268
	<b>309</b>	<b>231</b>	<b>540</b>	<b>3</b>	<b>5</b>	<b>8</b>	<b>28.501</b>	<b>25.889</b>	<b>54.390</b>	<b>481</b>	<b>610</b>	<b>1.091</b>	<b>866</b>	<b>859</b>	<b>1.725</b>	<b>213.708</b>	<b>206.977</b>	<b>420.685</b>

**BUITENGEWOON**  
**Aantal leerlingen die een cursus godsdienst of**

	Katholieke godsdienst			Protestantse godsdienst			Israëlitische godsdienst			Islamitische godsdienst			Orthodoxe godsdienst			
	J	M	T	J	M	T	J	M	T	J	M	T	J	M	T	
<b>Antwerpen</b>																
Gemeenschapsonderwijs	424	248	672	10	3	13	1	2	3	139	83	222	2	-	2	
Privaatrechtelijk	1.882	1.105	2.987	-	-	-	-	-	-	-	-	-	-	-	-	
Provincie	-	-	-	-	-	-	-	-	-	-	-	-	-	-	-	
Gemeente	174	121	295	9	9	18	-	-	-	280	133	413	4	-	4	
<b>Totaal</b>	<b>2.480</b>	<b>1.474</b>	<b>3.954</b>	<b>19</b>	<b>12</b>	<b>31</b>	<b>1</b>	<b>2</b>	<b>3</b>	<b>419</b>	<b>216</b>	<b>635</b>	<b>6</b>	<b>-</b>	<b>6</b>	
<b>Vlaams-Brabant</b>																
Gemeenschapsonderwijs	114	78	192	1	2	3	-	1	1	15	16	31	1	-	1	
Privaatrechtelijk	512	381	893	3	-	3	-	-	-	11	-	11	-	-	-	
Provincie	-	-	-	-	-	-	-	-	-	-	-	-	-	-	-	
Gemeente	122	63	185	1	3	4	-	-	-	25	22	47	-	-	-	
<b>Totaal</b>	<b>748</b>	<b>522</b>	<b>1.270</b>	<b>5</b>	<b>5</b>	<b>10</b>	<b>-</b>	<b>1</b>	<b>1</b>	<b>51</b>	<b>38</b>	<b>89</b>	<b>1</b>	<b>-</b>	<b>1</b>	
<b>Brussels Hoofdstedelijk Gewest</b>																
Gemeenschapsonderwijs	22	14	36	1	1	2	-	-	-	11	6	17	-	-	-	
Privaatrechtelijk	215	163	378	-	-	-	-	-	-	-	-	-	-	-	-	
Gemeente	-	-	-	-	-	-	-	-	-	-	-	-	-	-	-	
VI. Gemeenschapscommissie	63	12	75	14	1	15	-	-	-	44	21	65	1	-	1	
<b>Totaal</b>	<b>300</b>	<b>189</b>	<b>489</b>	<b>15</b>	<b>2</b>	<b>17</b>	<b>-</b>	<b>-</b>	<b>-</b>	<b>55</b>	<b>27</b>	<b>82</b>	<b>1</b>	<b>-</b>	<b>1</b>	
<b>West-Vlaanderen</b>																
Gemeenschapsonderwijs	383	198	581	21	9	30	1	-	1	19	18	37	-	2	2	
Privaatrechtelijk	1.760	1.059	2.819	-	-	-	-	-	-	-	-	-	-	-	-	
Provincie	-	-	-	-	-	-	-	-	-	-	-	-	-	-	-	
Gemeente	-	-	-	-	-	-	-	-	-	-	-	-	-	-	-	
<b>Totaal</b>	<b>2.143</b>	<b>1.257</b>	<b>3.400</b>	<b>21</b>	<b>9</b>	<b>30</b>	<b>1</b>	<b>-</b>	<b>1</b>	<b>19</b>	<b>18</b>	<b>37</b>	<b>-</b>	<b>2</b>	<b>2</b>	
<b>Oost-Vlaanderen</b>																
Gemeenschapsonderwijs	360	229	589	5	5	10	-	1	1	64	28	92	-	-	-	
Privaatrechtelijk	1.777	1.087	2.864	-	-	-	-	-	-	10	2	12	-	-	-	
Provincie	78	25	103	1	-	1	-	-	-	-	-	-	-	-	-	
Gemeente	49	51	100	2	-	2	-	-	-	65	63	128	1	2	3	
<b>Totaal</b>	<b>2.264</b>	<b>1.392</b>	<b>3.656</b>	<b>8</b>	<b>5</b>	<b>13</b>	<b>-</b>	<b>1</b>	<b>1</b>	<b>139</b>	<b>93</b>	<b>232</b>	<b>1</b>	<b>2</b>	<b>3</b>	
<b>Limburg</b>																
Gemeenschapsonderwijs	266	144	410	5	9	14	-	-	-	55	29	84	-	-	-	
Privaatrechtelijk	1.530	715	2.245	-	-	-	-	-	-	-	-	-	-	-	-	
Provincie	44	7	51	-	-	-	-	-	-	5	-	5	-	-	-	
Gemeente	38	2	40	1	-	1	-	-	-	22	-	22	-	-	-	
Intercommunale	114	48	162	3	1	4	-	-	-	35	14	49	2	1	3	
<b>Totaal</b>	<b>1.992</b>	<b>916</b>	<b>2.908</b>	<b>9</b>	<b>10</b>	<b>19</b>	<b>-</b>	<b>-</b>	<b>-</b>	<b>117</b>	<b>43</b>	<b>160</b>	<b>2</b>	<b>1</b>	<b>3</b>	
<b>ALGEMEEN TOTAAL</b>																
Gemeenschapsonderwijs	1.569	911	2.480	43	29	72	2	4	6	303	180	483	3	2	5	
Privaatrechtelijk	7.676	4.510	12.186	3	-	3	-	-	-	21	2	23	-	-	-	
Provincie	122	32	154	1	-	1	-	-	-	5	-	5	-	-	-	
Gemeente	383	237	620	13	12	25	-	-	-	392	218	610	5	2	7	
Intercommunale	114	48	162	3	1	4	-	-	-	35	14	49	2	1	3	
VI. Gemeenschapscommissie	63	12	75	14	1	15	-	-	-	44	21	65	1	-	1	
<b>Algemeen totaal</b>	<b>9.927</b>	<b>5.750</b>	<b>15.677</b>	<b>77</b>	<b>43</b>	<b>120</b>	<b>2</b>	<b>4</b>	<b>6</b>	<b>800</b>	<b>435</b>	<b>1.235</b>	<b>11</b>	<b>5</b>	<b>16</b>	

**SECUNDAIR ONDERWIJS**

**niet-confessionele zedenleer volgen of vrijgesteld zijn**

	Anglicaanse godsdienst			Niet-confessionele zedenleer			Cultuurbeschouwing			Vrijstelling			Eigen cultuur en religie			Algemeen totaal		
	J	M	T	J	M	T	J	M	T	J	M	T	J	M	T	J	M	T
	-	-	-	340	178	518	-	-	-	3	1	4	-	-	-	919	515	1.434
	-	-	-	-	-	-	42	52	94	-	-	-	-	-	-	1.924	1.157	3.081
	-	-	-	142	83	225	-	-	-	-	-	-	1	-	1	610	346	956
	-	-	-	<b>482</b>	<b>261</b>	<b>743</b>	<b>42</b>	<b>52</b>	<b>94</b>	<b>3</b>	<b>1</b>	<b>4</b>	<b>1</b>	-	<b>1</b>	<b>3.453</b>	<b>2.018</b>	<b>5.471</b>
	-	-	-	97	32	129	-	-	-	1	-	1	-	-	-	229	129	358
	-	-	-	24	9	33	-	-	-	-	-	-	-	-	-	550	390	940
	-	-	-	-	-	-	-	-	-	-	-	-	-	-	-	-	-	-
	-	1	1	116	46	162	-	-	-	-	1	1	-	-	-	264	136	400
	-	<b>1</b>	<b>1</b>	<b>237</b>	<b>87</b>	<b>324</b>	-	-	-	<b>1</b>	<b>1</b>	<b>2</b>	-	-	-	<b>1.043</b>	<b>655</b>	<b>1.698</b>
	-	-	-	24	13	37	-	-	-	-	-	-	-	-	-	58	34	92
	-	-	-	-	-	-	-	-	-	-	-	-	-	-	-	215	163	378
	-	-	-	-	-	-	-	-	-	-	-	-	-	-	-	-	-	-
	-	-	-	34	14	48	-	-	-	4	-	4	-	-	-	160	48	208
	-	-	-	<b>58</b>	<b>27</b>	<b>85</b>	-	-	-	<b>4</b>	-	<b>4</b>	-	-	-	<b>433</b>	<b>245</b>	<b>678</b>
	-	-	-	321	162	483	-	-	-	4	4	8	-	-	-	749	393	1.142
	-	-	-	-	-	-	-	-	-	-	-	-	-	-	-	1.760	1.059	2.819
	-	-	-	-	-	-	-	-	-	-	-	-	-	-	-	-	-	-
	-	-	-	-	-	-	-	-	-	-	-	-	-	-	-	-	-	-
	-	-	-	<b>321</b>	<b>162</b>	<b>483</b>	-	-	-	<b>4</b>	<b>4</b>	<b>8</b>	-	-	-	<b>2.509</b>	<b>1.452</b>	<b>3.961</b>
	-	-	-	271	169	440	-	-	-	2	-	2	-	-	-	702	432	1.134
	-	-	-	50	15	65	-	-	-	-	-	-	-	-	-	1.837	1.104	2.941
	-	-	-	66	17	83	-	-	-	-	1	1	-	-	-	145	43	188
	-	-	-	52	40	92	-	-	-	-	-	-	-	-	-	169	156	325
	-	-	-	<b>439</b>	<b>241</b>	<b>680</b>	-	-	-	<b>2</b>	<b>1</b>	<b>3</b>	-	-	-	<b>2.853</b>	<b>1.735</b>	<b>4.588</b>
	-	-	-	139	95	234	-	-	-	2	-	2	-	-	-	467	277	744
	-	-	-	-	-	-	-	-	-	-	-	-	-	-	-	1.530	715	2.245
	-	-	-	46	7	53	-	-	-	-	-	-	-	-	-	95	14	109
	-	-	-	29	1	30	-	-	-	-	-	-	-	-	-	90	3	93
	-	-	-	20	10	30	-	-	-	-	-	-	-	-	-	174	74	248
	-	-	-	<b>234</b>	<b>113</b>	<b>347</b>	-	-	-	<b>2</b>	-	<b>2</b>	-	-	-	<b>2.356</b>	<b>1.083</b>	<b>3.439</b>
	-	-	-	1.192	649	1.841	-	-	-	12	5	17	-	-	-	3.124	1.780	4.904
	-	-	-	74	24	98	42	52	94	-	-	-	-	-	-	7.816	4.588	12.404
	-	-	-	112	24	136	-	-	-	-	1	1	-	-	-	240	57	297
	-	1	1	339	170	509	-	-	-	-	1	1	1	-	1	1.133	641	1.774
	-	-	-	20	10	30	-	-	-	-	-	-	-	-	-	174	74	248
	-	-	-	34	14	48	-	-	-	4	-	4	-	-	-	160	48	208
	-	<b>1</b>	<b>1</b>	<b>1.771</b>	<b>891</b>	<b>2.662</b>	<b>42</b>	<b>52</b>	<b>94</b>	<b>16</b>	<b>7</b>	<b>23</b>	<b>1</b>	-	<b>1</b>	<b>12.647</b>	<b>7.188</b>	<b>19.835</b>







## Deel 1 SCHOOLBEVOLKING

### **Hoofdstuk 11 : Leerlingen van vreemde nationaliteit**

In de voorgaande jaarboeken werd voor het basis- en secundair onderwijs en voor het deeltijds kunstonderwijs steeds gebruik gemaakt van de door de school geregistreerde en aan het beleidsdomein Onderwijs en Vorming meegedeelde nationaliteit. Vanaf het schooljaar 2011-2012 wordt voor gegevens naar nationaliteit, dus ook in de tabellen die een indeling naar Belg/niet-Belg bevatten, de officiële nationaliteit gebruikt, voor zover die gekend is. Voor leerlingen van wie de officiële nationaliteit niet gekend is, wordt nog steeds de door de school geregistreerde nationaliteit gebruikt.

## AANTAL LEERLINGEN VAN VREEMDE NATIONALITEIT T.O.V. DE TOTALE SCHOOLBEVOLKING IN HET BASIS- EN SECUNDAIR ONDERWIJS

	Totaal aantal leerlingen			Aantal leerlingen van vreemde nationaliteit			% leerlingen van vreemde nationaliteit		
	J	M	T	J	M	T	J	M	T
<b>Kleuteronderwijs</b>									
Gewoon onderwijs									
Antwerpen	37.470	36.154	73.624	4.790	4.474	9.264	12,78	12,37	12,58
Vlaams-Brabant	21.219	20.087	41.306	1.304	1.221	2.525	6,15	6,08	6,11
Brussels Hoofdstedelijk Gewest	5.979	5.789	11.768	663	645	1.308	11,09	11,14	11,11
West-Vlaanderen	22.215	21.070	43.285	993	925	1.918	4,47	4,39	4,43
Oost-Vlaanderen	30.655	29.333	59.988	1.903	1.819	3.722	6,21	6,20	6,20
Henegouwen	18	21	39	1	2	3	5,56	9,52	7,69
Limburg	16.471	16.122	32.593	1.748	1.682	3.430	10,61	10,43	10,52
<b>Totaal</b>	<b>134.027</b>	<b>128.576</b>	<b>262.603</b>	<b>11.402</b>	<b>10.768</b>	<b>22.170</b>	<b>8,51</b>	<b>8,37</b>	<b>8,44</b>
Buitengewoon onderwijs									
Antwerpen	377	167	544	53	24	77	14,06	14,37	14,15
Vlaams-Brabant	102	48	150	11	3	14	10,78	6,25	9,33
Brussels Hoofdstedelijk Gewest	80	41	121	13	1	14	16,25	2,44	11,57
West-Vlaanderen	265	116	381	18	10	28	6,79	8,62	7,35
Oost-Vlaanderen	326	136	462	28	19	47	8,59	13,97	10,17
Limburg	229	99	328	24	4	28	10,48	4,04	8,54
<b>Totaal</b>	<b>1.379</b>	<b>607</b>	<b>1.986</b>	<b>147</b>	<b>61</b>	<b>208</b>	<b>10,66</b>	<b>10,05</b>	<b>10,47</b>
<b>Lager onderwijs</b>									
Gewoon onderwijs									
Antwerpen	54.334	53.511	107.845	5.900	5.879	11.779	19,10	18,98	10,92
Vlaams-Brabant	30.883	30.968	61.851	1.436	1.521	2.957	4,65	4,91	4,78
Brussels Hoofdstedelijk Gewest	7.304	7.544	14.848	644	670	1.314	8,82	8,88	8,85
West-Vlaanderen	32.750	32.594	65.344	1.305	1.185	2.490	3,98	3,64	3,81
Oost-Vlaanderen	44.016	43.722	87.738	2.262	2.401	4.663	5,14	5,49	5,31
Henegouwen	23	17	40	2	7	9	8,70	41,18	22,50
Limburg	24.885	24.145	49.030	2.652	2.532	5.184	10,66	10,49	10,57
<b>Totaal</b>	<b>194.195</b>	<b>192.501</b>	<b>386.696</b>	<b>14.201</b>	<b>14.195</b>	<b>28.396</b>	<b>7,31</b>	<b>7,37</b>	<b>7,34</b>
Buitengewoon onderwijs									
Antwerpen	5.000	2.921	7.921	660	337	997	13,20	11,54	12,59
Vlaams-Brabant	2.227	1.367	3.594	160	91	251	7,18	6,66	6,98
Brussels Hoofdstedelijk Gewest	397	236	633	44	33	77	11,08	13,98	12,16
West-Vlaanderen	3.437	2.106	5.543	188	119	307	5,47	5,65	5,54
Oost-Vlaanderen	3.972	2.340	6.312	358	213	571	9,01	9,10	9,05
Limburg	3.002	1.561	4.563	369	177	546	12,29	11,34	11,97
<b>Totaal</b>	<b>18.035</b>	<b>10.531</b>	<b>28.566</b>	<b>1.779</b>	<b>970</b>	<b>2.749</b>	<b>9,86</b>	<b>9,21</b>	<b>9,62</b>
<b>Secundair onderwijs</b>									
Gewoon onderwijs									
Antwerpen	58.933	58.402	117.335	4.836	4.787	9.623	8,21	8,20	8,20
Vlaams-Brabant	30.530	28.822	59.352	1.075	985	2.060	3,52	3,42	3,47
Brussels Hoofdstedelijk Gewest	6.219	6.901	13.120	629	661	1.290	10,11	9,58	9,83
West-Vlaanderen	39.658	38.005	77.663	1.236	1.102	2.338	3,12	2,90	3,01
Oost-Vlaanderen	47.891	46.996	94.887	2.038	1.879	3.917	4,26	4,00	4,13
Limburg	30.477	27.851	58.328	4.140	2.820	6.960	13,58	10,13	11,93
<b>Totaal</b>	<b>213.708</b>	<b>206.977</b>	<b>420.685</b>	<b>13.954</b>	<b>12.234</b>	<b>26.188</b>	<b>6,53</b>	<b>5,91</b>	<b>6,23</b>
Buitengewoon onderwijs									
Antwerpen	3.453	2.018	5.471	406	226	632	11,76	11,20	11,55
Vlaams-Brabant	1.043	655	1.698	60	39	99	5,75	5,95	5,83
Brussels Hoofdstedelijk Gewest	433	245	678	61	30	91	14,09	12,24	13,42
West-Vlaanderen	2.509	1.452	3.961	110	71	181	4,38	4,89	4,57
Oost-Vlaanderen	2.853	1.735	4.588	227	175	402	7,96	10,09	8,76
Limburg	2.356	1.083	3.439	421	125	546	17,87	11,54	15,88
<b>Totaal</b>	<b>12.647</b>	<b>7.188</b>	<b>19.835</b>	<b>1.285</b>	<b>666</b>	<b>1.951</b>	<b>10,16</b>	<b>9,27</b>	<b>9,84</b>

**AANTAL LEERLINGEN VAN VREEMDE NATIONALITEIT IN HET BASIS- EN SECUNDAIR ONDERWIJS**

	Antwerpen			Vlaams-Brabant			Brussels Hoofdstedelijk Gewest			West-Vlaanderen			
	J	M	T	J	M	T	J	M	T	J	M	T	
<b>Kleuteronderwijs</b>													
Gewoon onderwijs													
Gemeenschapsonderwijs	777	757	1.534	301	282	583	190	199	389	217	214	431	
Privaatrechtelijk	2.143	1.988	4.131	594	549	1.143	267	232	499	633	568	1.201	
Provincie	-	-	-	-	-	-	-	-	-	-	-	-	
Gemeente	1.870	1.729	3.599	409	390	799	206	214	420	143	143	286	
<b>Totaal</b>	<b>4.790</b>	<b>4.474</b>	<b>9.264</b>	<b>1.304</b>	<b>1.221</b>	<b>2.525</b>	<b>663</b>	<b>645</b>	<b>1.308</b>	<b>993</b>	<b>925</b>	<b>1.918</b>	
Buitengewoon onderwijs													
Gemeenschapsonderwijs	21	3	24	-	1	1	3	-	3	9	4	13	
Privaatrechtelijk	16	13	29	11	2	13	7	1	8	9	6	15	
Gemeente	16	8	24	-	-	-	-	-	-	-	-	-	
VI. Gemeenschapscomm.	-	-	-	-	-	-	3	-	3	-	-	-	
<b>Totaal</b>	<b>53</b>	<b>24</b>	<b>77</b>	<b>11</b>	<b>3</b>	<b>14</b>	<b>13</b>	<b>1</b>	<b>14</b>	<b>18</b>	<b>10</b>	<b>28</b>	
<b>Lager onderwijs</b>													
Gewoon onderwijs													
Gemeenschapsonderwijs	960	938	1.898	353	367	720	171	173	344	301	289	590	
Privaatrechtelijk	3.103	3.105	6.208	627	676	1.303	253	273	526	812	727	1.539	
Provincie	-	-	-	-	-	-	-	-	-	-	-	-	
Gemeente	1.837	1.836	3.673	456	478	934	220	224	444	192	169	361	
<b>Totaal</b>	<b>5.900</b>	<b>5.879</b>	<b>11.779</b>	<b>1.436</b>	<b>1.521</b>	<b>2.957</b>	<b>644</b>	<b>670</b>	<b>1.314</b>	<b>1.305</b>	<b>1.185</b>	<b>2.490</b>	
Buitengewoon onderwijs													
Gemeenschapsonderwijs	117	71	188	41	26	67	7	5	12	56	39	95	
Privaatrechtelijk	295	141	436	84	46	130	22	14	36	112	73	185	
Provincie	-	-	-	2	4	6	-	-	-	-	-	-	
Gemeente	248	125	373	33	15	48	9	11	20	20	7	27	
VI. Gemeenschapscomm.	-	-	-	-	-	-	6	3	9	-	-	-	
<b>Totaal</b>	<b>660</b>	<b>337</b>	<b>997</b>	<b>160</b>	<b>91</b>	<b>251</b>	<b>44</b>	<b>33</b>	<b>77</b>	<b>188</b>	<b>119</b>	<b>307</b>	
<b>Secundair onderwijs</b>													
Gewoon onderwijs													
Gemeenschapsonderwijs	1.336	1.067	2.403	280	268	548	206	206	412	429	331	760	
Privaatrechtelijk	2.316	2.722	5.038	696	639	1.335	321	356	677	801	763	1.564	
Provincie	133	118	251	62	57	119	-	-	-	4	1	5	
Gemeente	1.051	880	1.931	37	21	58	92	94	186	2	7	9	
VI. Gemeenschapscomm.	-	-	-	-	-	-	10	5	15	-	-	-	
<b>Totaal</b>	<b>4.836</b>	<b>4.787</b>	<b>9.623</b>	<b>1.075</b>	<b>985</b>	<b>2.060</b>	<b>629</b>	<b>661</b>	<b>1.290</b>	<b>1.236</b>	<b>1.102</b>	<b>2.338</b>	
Buitengewoon onderwijs													
Gemeenschapsonderwijs	83	37	120	15	11	26	5	4	9	33	26	59	
Privaatrechtelijk	151	108	259	26	18	44	20	14	34	77	45	122	
Provincie	-	-	-	-	-	-	-	-	-	-	-	-	
Gemeente	172	81	253	19	10	29	-	-	-	-	-	-	
Intercommunale	-	-	-	-	-	-	-	-	-	-	-	-	
VI. Gemeenschapscomm.	-	-	-	-	-	-	36	12	48	-	-	-	
<b>Totaal</b>	<b>406</b>	<b>226</b>	<b>632</b>	<b>60</b>	<b>39</b>	<b>99</b>	<b>61</b>	<b>30</b>	<b>91</b>	<b>110</b>	<b>71</b>	<b>181</b>	

## NAAR ONDERWIJSNIVEAU, SOORT INRICHTENDE MACHT EN PROVINCIE

	Oost-Vlaanderen			Henegouwen			Limburg			Totaal		
	J	M	T	J	M	T	J	M	T	J	M	T
	317	325	642	1	2	3	463	439	902	2.266	2.218	4.484
	1.143	1.095	2.238	-	-	-	1.107	1.037	2.144	5.887	5.469	11.356
	-	-	-	-	-	-	32	35	67	32	35	67
	443	399	842	-	-	-	146	171	317	3.217	3.046	6.263
	<b>1.903</b>	<b>1.819</b>	<b>3.722</b>	<b>1</b>	<b>2</b>	<b>3</b>	<b>1.748</b>	<b>1.682</b>	<b>3.430</b>	<b>11.402</b>	<b>10.768</b>	<b>22.170</b>
	8	5	13	-	-	-	14	2	16	55	15	70
	16	13	29	-	-	-	10	2	12	69	37	106
	4	1	5	-	-	-	-	-	-	20	9	29
	-	-	-	-	-	-	-	-	-	3	-	3
	<b>28</b>	<b>19</b>	<b>47</b>	<b>-</b>	<b>-</b>	<b>-</b>	<b>24</b>	<b>4</b>	<b>28</b>	<b>147</b>	<b>61</b>	<b>208</b>
	465	448	913	2	7	9	717	687	1.404	2.969	2.909	5.878
	1.344	1.462	2.806	-	-	-	1.594	1.483	3.077	7.733	7.726	15.459
	-	-	-	-	-	-	50	57	107	50	57	107
	453	491	944	-	-	-	291	305	596	3.449	3.503	6.952
	<b>2.262</b>	<b>2.401</b>	<b>4.663</b>	<b>2</b>	<b>7</b>	<b>9</b>	<b>2.652</b>	<b>2.532</b>	<b>5.184</b>	<b>14.201</b>	<b>14.195</b>	<b>28.396</b>
	82	54	136	-	-	-	71	40	111	374	235	609
	176	110	286	-	-	-	291	134	425	980	518	1.498
	17	7	24	-	-	-	-	-	-	19	11	30
	83	42	125	-	-	-	7	3	10	400	203	603
	-	-	-	-	-	-	-	-	-	6	3	9
	<b>358</b>	<b>213</b>	<b>571</b>	<b>-</b>	<b>-</b>	<b>-</b>	<b>369</b>	<b>177</b>	<b>546</b>	<b>1.779</b>	<b>970</b>	<b>2.749</b>
	584	466	1.050	-	-	-	1.008	906	1.914	3.843	3.244	7.087
	1.139	1.099	2.238	-	-	-	2.743	1.704	4.447	8.016	7.283	15.299
	116	100	216	-	-	-	327	166	493	642	442	1.084
	199	214	413	-	-	-	62	44	106	1.443	1.260	2.703
	-	-	-	-	-	-	-	-	-	10	5	15
	<b>2.038</b>	<b>1.879</b>	<b>3.917</b>	<b>-</b>	<b>-</b>	<b>-</b>	<b>4.140</b>	<b>2.820</b>	<b>6.960</b>	<b>13.954</b>	<b>12.234</b>	<b>26.188</b>
	53	28	81	-	-	-	48	27	75	237	133	370
	119	101	220	-	-	-	342	89	431	735	375	1.110
	5	2	7	-	-	-	11	3	14	16	5	21
	50	44	94	-	-	-	15	-	15	256	135	391
	-	-	-	-	-	-	5	6	11	5	6	11
	-	-	-	-	-	-	-	-	-	36	12	48
	<b>227</b>	<b>175</b>	<b>402</b>	<b>-</b>	<b>-</b>	<b>-</b>	<b>421</b>	<b>125</b>	<b>546</b>	<b>1.285</b>	<b>666</b>	<b>1.951</b>

1

**AANTAL LEERLINGEN VAN VREEMDE NATIONALITEIT**

	2009		2008		2007		2006		
	J	M	J	M	J	M	J	M	
<b>Antwerpen</b>									
Gemeenschapsonderwijs	121	102	224	212	199	210	178	188	
Privaatrechtelijk	329	317	640	548	563	528	513	514	
Provincie	-	-	-	-	-	-	-	-	
Gemeente	280	236	559	483	470	509	480	430	
<b>Totaal</b>	<b>730</b>	<b>655</b>	<b>1.423</b>	<b>1.243</b>	<b>1.232</b>	<b>1.247</b>	<b>1.171</b>	<b>1.132</b>	
<b>Vlaams-Brabant</b>									
Gemeenschapsonderwijs	37	49	82	79	94	73	68	64	
Privaatrechtelijk	85	97	164	146	153	162	173	129	
Provincie	-	-	-	-	-	-	-	-	
Gemeente	73	67	109	109	121	101	85	103	
<b>Totaal</b>	<b>195</b>	<b>213</b>	<b>355</b>	<b>334</b>	<b>368</b>	<b>336</b>	<b>326</b>	<b>296</b>	
<b>Brussels Hoofdstedelijk Gewest</b>									
Gemeenschapsonderwijs	31	38	59	72	53	41	42	40	
Privaatrechtelijk	49	42	84	80	64	54	64	47	
Gemeente	33	32	61	66	47	63	59	49	
<b>Totaal</b>	<b>113</b>	<b>112</b>	<b>204</b>	<b>218</b>	<b>164</b>	<b>158</b>	<b>165</b>	<b>136</b>	
<b>West-Vlaanderen</b>									
Gemeenschapsonderwijs	29	28	54	52	49	58	70	56	
Privaatrechtelijk	96	71	158	151	186	145	149	164	
Provincie	-	-	-	-	-	-	-	-	
Gemeente	23	28	40	36	31	32	35	35	
<b>Totaal</b>	<b>148</b>	<b>127</b>	<b>252</b>	<b>239</b>	<b>266</b>	<b>235</b>	<b>254</b>	<b>255</b>	
<b>Oost-Vlaanderen</b>									
Gemeenschapsonderwijs	48	63	92	82	81	80	71	82	
Privaatrechtelijk	161	163	308	299	290	295	278	271	
Provincie	-	-	-	-	-	-	-	-	
Gemeente	78	52	116	124	114	95	104	97	
<b>Totaal</b>	<b>287</b>	<b>278</b>	<b>516</b>	<b>505</b>	<b>485</b>	<b>470</b>	<b>453</b>	<b>450</b>	
<b>Henegouwen</b>									
Gemeenschapsonderwijs	-	-	-	1	-	1	1	-	
<b>Totaal</b>	<b>-</b>	<b>-</b>	<b>-</b>	<b>1</b>	<b>-</b>	<b>1</b>	<b>1</b>	<b>-</b>	
<b>Limburg</b>									
Gemeenschapsonderwijs	73	58	121	127	123	109	121	123	
Privaatrechtelijk	159	158	316	281	308	302	285	278	
Provincie	2	4	11	12	4	8	13	9	
Gemeente	18	24	34	41	40	57	49	47	
<b>Totaal</b>	<b>252</b>	<b>244</b>	<b>482</b>	<b>461</b>	<b>475</b>	<b>476</b>	<b>468</b>	<b>457</b>	
<b>ALGEMEEN TOTAAL</b>									
Gemeenschapsonderwijs	339	338	632	625	599	572	551	553	
Privaatrechtelijk	879	848	1.670	1.505	1.564	1.486	1.462	1.403	
Provincie	2	4	11	12	4	8	13	9	
Gemeente	505	439	919	859	823	857	812	761	
<b>Algemeen totaal</b>	<b>1.725</b>	<b>1.629</b>	<b>3.232</b>	<b>3.001</b>	<b>2.990</b>	<b>2.923</b>	<b>2.838</b>	<b>2.726</b>	

## NAAR GEBOORTEJAAR IN HET GEWOON KLEUTERONDERWIJS

	2005		2004		2003		Totaal		
	J	M	J	M	J	M	J	M	T
	55	45	-	-	-	-	777	757	1.534
	98	80	-	1	-	-	2.143	1.988	4.131
	-	-	-	-	-	-	-	-	-
	81	71	-	-	-	-	1.870	1.729	3.599
	<b>234</b>	<b>196</b>	-	<b>1</b>	-	-	<b>4.790</b>	<b>4.474</b>	<b>9.264</b>
	20	17	-	-	-	-	301	282	583
	19	15	-	-	-	-	594	549	1.143
	-	-	-	-	-	-	-	-	-
	21	10	-	-	-	-	409	390	799
	<b>60</b>	<b>42</b>	-	-	-	-	<b>1.304</b>	<b>1.221</b>	<b>2.525</b>
	5	8	-	-	-	-	190	199	389
	6	9	-	-	-	-	267	232	499
	6	4	-	-	-	-	206	214	420
	<b>17</b>	<b>21</b>	-	-	-	-	<b>663</b>	<b>645</b>	<b>1.308</b>
	15	20	-	-	-	-	217	214	431
	44	37	-	-	-	-	633	568	1.201
	-	-	-	-	-	-	-	-	-
	14	12	-	-	-	-	143	143	286
	<b>73</b>	<b>69</b>	-	-	-	-	<b>993</b>	<b>925</b>	<b>1.918</b>
	25	18	-	-	-	-	317	325	642
	106	66	-	1	-	-	1.143	1.095	2.238
	-	-	-	-	-	-	-	-	-
	31	31	-	-	-	-	443	399	842
	<b>162</b>	<b>115</b>	-	<b>1</b>	-	-	<b>1.903</b>	<b>1.819</b>	<b>3.722</b>
	-	-	-	-	-	-	1	2	3
	-	-	-	-	-	-	<b>1</b>	<b>2</b>	<b>3</b>
	25	22	-	-	-	-	463	439	902
	39	18	-	-	-	-	1.107	1.037	2.144
	2	2	-	-	-	-	32	35	67
	5	2	-	-	-	-	146	171	317
	<b>71</b>	<b>44</b>	-	-	-	-	<b>1.748</b>	<b>1.682</b>	<b>3.430</b>
	145	130	-	-	-	-	2.266	2.218	4.484
	312	225	-	2	-	-	5.887	5.469	11.356
	2	2	-	-	-	-	32	35	67
	158	130	-	-	-	-	3.217	3.046	6.263
	<b>617</b>	<b>487</b>	-	<b>2</b>	-	-	<b>11.402</b>	<b>10.768</b>	<b>22.170</b>



**AANTAL LEERLINGEN VAN VREEMDE NATIONALITEIT**

	2006		2005		2004		2003		2002		
	J	M	J	M	J	M	J	M	J	M	
<b>Antwerpen</b>											
Gemeenschapsonderwijs	1	-	115	133	159	164	175	167	146	121	
Privaatrechtelijk	3	2	428	450	517	547	510	488	498	463	
Provincie	-	-	-	-	-	-	-	-	-	-	
Gemeente	2	-	264	304	327	303	318	294	278	290	
<b>Totaal</b>	<b>6</b>	<b>2</b>	<b>807</b>	<b>887</b>	<b>1.003</b>	<b>1.014</b>	<b>1.003</b>	<b>949</b>	<b>922</b>	<b>874</b>	
<b>Vlaams-Brabant</b>											
Gemeenschapsonderwijs	-	-	48	57	67	77	66	50	50	68	
Privaatrechtelijk	-	-	93	89	106	132	106	107	97	109	
Provincie	-	-	-	-	-	-	-	-	-	-	
Gemeente	1	1	69	61	90	79	79	80	69	85	
<b>Totaal</b>	<b>1</b>	<b>1</b>	<b>210</b>	<b>207</b>	<b>263</b>	<b>288</b>	<b>251</b>	<b>237</b>	<b>216</b>	<b>262</b>	
<b>Brussels Hoofdstedelijk Gewest</b>											
Gemeenschapsonderwijs	-	-	25	33	38	38	28	28	27	25	
Privaatrechtelijk	-	-	38	43	39	44	47	53	41	39	
Gemeente	-	-	41	42	41	33	39	31	26	39	
<b>Totaal</b>	<b>-</b>	<b>-</b>	<b>104</b>	<b>118</b>	<b>118</b>	<b>115</b>	<b>114</b>	<b>112</b>	<b>94</b>	<b>103</b>	
<b>West-Vlaanderen</b>											
Gemeenschapsonderwijs	-	-	30	28	57	54	39	55	50	45	
Privaatrechtelijk	-	-	87	101	124	125	133	123	138	118	
Provincie	-	-	-	-	-	-	-	-	-	-	
Gemeente	1	-	23	22	33	28	40	30	20	24	
<b>Totaal</b>	<b>1</b>	<b>-</b>	<b>140</b>	<b>151</b>	<b>214</b>	<b>207</b>	<b>212</b>	<b>208</b>	<b>208</b>	<b>187</b>	
<b>Oost-Vlaanderen</b>											
Gemeenschapsonderwijs	-	1	51	56	78	80	63	64	83	64	
Privaatrechtelijk	2	-	146	179	241	257	238	228	197	239	
Provincie	-	-	-	-	-	-	-	-	-	-	
Gemeente	1	4	57	65	64	84	69	90	92	72	
<b>Totaal</b>	<b>3</b>	<b>5</b>	<b>254</b>	<b>300</b>	<b>383</b>	<b>421</b>	<b>370</b>	<b>382</b>	<b>372</b>	<b>375</b>	
<b>Henegouwen</b>											
Gemeenschapsonderwijs	-	-	1	5	-	-	-	1	-	-	
<b>Totaal</b>	<b>-</b>	<b>-</b>	<b>1</b>	<b>5</b>	<b>-</b>	<b>-</b>	<b>-</b>	<b>1</b>	<b>-</b>	<b>-</b>	
<b>Limburg</b>											
Gemeenschapsonderwijs	1	-	92	84	120	118	115	112	106	114	
Privaatrechtelijk	-	-	263	202	252	258	276	243	239	261	
Provincie	-	-	6	12	10	8	6	8	7	11	
Gemeente	-	-	39	41	47	56	52	44	46	47	
<b>Totaal</b>	<b>1</b>	<b>-</b>	<b>400</b>	<b>339</b>	<b>429</b>	<b>440</b>	<b>449</b>	<b>407</b>	<b>398</b>	<b>433</b>	
<b>ALGEMEEN TOTAAL</b>											
Gemeenschapsonderwijs	2	1	362	396	519	531	486	477	462	437	
Privaatrechtelijk	5	2	1.055	1.064	1.279	1.363	1.310	1.242	1.210	1.229	
Provincie	-	-	6	12	10	8	6	8	7	11	
Gemeente	5	5	493	535	602	583	597	569	531	557	
<b>Algemeen totaal</b>	<b>12</b>	<b>8</b>	<b>1.916</b>	<b>2.007</b>	<b>2.410</b>	<b>2.485</b>	<b>2.399</b>	<b>2.296</b>	<b>2.210</b>	<b>2.234</b>	

# NAAR GEBOORTEJAAR IN HET GEWOON LAGER ONDERWIJS

	2001		2000		1999		1998		1997 en vroeger		Totaal		
	J	M	J	M	J	M	J	M	J	M	J	M	T
	126	157	158	117	67	66	13	13	-	-	960	938	1.898
	467	463	454	494	195	165	31	32	-	1	3.103	3.105	6.208
	-	-	-	-	-	-	-	-	-	-	-	-	-
	241	277	273	263	119	93	15	11	-	1	1.837	1.836	3.673
	<b>834</b>	<b>897</b>	<b>885</b>	<b>874</b>	<b>381</b>	<b>324</b>	<b>59</b>	<b>56</b>	<b>-</b>	<b>2</b>	<b>5.900</b>	<b>5.879</b>	<b>11.779</b>
	45	38	45	49	29	22	3	6	-	-	353	367	720
	97	98	87	100	34	30	7	10	-	1	627	676	1.303
	-	-	-	-	-	-	-	-	-	-	-	-	-
	62	80	54	62	25	27	6	3	1	-	456	478	934
	<b>204</b>	<b>216</b>	<b>186</b>	<b>211</b>	<b>88</b>	<b>79</b>	<b>16</b>	<b>19</b>	<b>1</b>	<b>1</b>	<b>1.436</b>	<b>1.521</b>	<b>2.957</b>
	16	20	26	21	8	8	3	-	-	-	171	173	344
	33	41	40	37	13	14	2	2	-	-	253	273	526
	26	35	28	26	17	17	1	1	1	-	220	224	444
	<b>75</b>	<b>96</b>	<b>94</b>	<b>84</b>	<b>38</b>	<b>39</b>	<b>6</b>	<b>3</b>	<b>1</b>	<b>-</b>	<b>644</b>	<b>670</b>	<b>1.314</b>
	48	36	43	35	26	28	8	8	-	-	301	289	590
	120	97	132	99	64	50	14	14	-	-	812	727	1.539
	-	-	-	-	-	-	-	-	-	-	-	-	-
	32	19	25	30	14	13	4	3	-	-	192	169	361
	<b>200</b>	<b>152</b>	<b>200</b>	<b>164</b>	<b>104</b>	<b>91</b>	<b>26</b>	<b>25</b>	<b>-</b>	<b>-</b>	<b>1.305</b>	<b>1.185</b>	<b>2.490</b>
	68	62	63	74	49	33	10	14	-	-	465	448	913
	223	220	206	224	79	99	11	15	1	1	1.344	1.462	2.806
	-	-	-	-	-	-	-	-	-	-	-	-	-
	55	59	88	85	23	27	4	5	-	-	453	491	944
	<b>346</b>	<b>341</b>	<b>357</b>	<b>383</b>	<b>151</b>	<b>159</b>	<b>25</b>	<b>34</b>	<b>1</b>	<b>1</b>	<b>2.262</b>	<b>2.401</b>	<b>4.663</b>
	1	1	-	-	-	-	-	-	-	-	2	7	9
	<b>1</b>	<b>1</b>	<b>-</b>	<b>-</b>	<b>-</b>	<b>-</b>	<b>-</b>	<b>-</b>	<b>-</b>	<b>-</b>	<b>2</b>	<b>7</b>	<b>9</b>
	109	96	122	118	42	39	10	6	-	-	717	687	1.404
	222	226	266	223	69	64	6	6	1	-	1.594	1.483	3.077
	6	6	12	3	3	9	-	-	-	-	50	57	107
	51	49	45	48	10	15	1	5	-	-	291	305	596
	<b>388</b>	<b>377</b>	<b>445</b>	<b>392</b>	<b>124</b>	<b>127</b>	<b>17</b>	<b>17</b>	<b>1</b>	<b>-</b>	<b>2.652</b>	<b>2.532</b>	<b>5.184</b>
	413	410	457	414	221	196	47	47	-	-	2.969	2.909	5.878
	1.162	1.145	1.185	1.177	454	422	71	79	2	3	7.733	7.726	15.459
	6	6	12	3	3	9	-	-	-	-	50	57	107
	467	519	513	514	208	192	31	28	2	1	3.449	3.503	6.952
	<b>2.048</b>	<b>2.080</b>	<b>2.167</b>	<b>2.108</b>	<b>886</b>	<b>819</b>	<b>149</b>	<b>154</b>	<b>4</b>	<b>4</b>	<b>14.201</b>	<b>14.195</b>	<b>28.396</b>





**AANTAL LEERLINGEN VAN VREEMDE NATIONALITEIT PER LEERJAAR  
IN HET GEWOON LAGER ONDERWIJS**

	J	M	T
<b>1ste leerjaar</b>			
Gemeenschapsonderwijs	599	566	1.165
Privaatrechtelijk	1.552	1.534	3.086
Provincie	9	13	22
Gemeente	753	766	1.519
<b>Totaal</b>	<b>2.913</b>	<b>2.879</b>	<b>5.792</b>
<b>2de leerjaar</b>			
Gemeenschapsonderwijs	514	551	1.065
Privaatrechtelijk	1.324	1.416	2.740
Provincie	7	11	18
Gemeente	666	669	1.335
<b>Totaal</b>	<b>2.511</b>	<b>2.647</b>	<b>5.158</b>
<b>3de leerjaar</b>			
Gemeenschapsonderwijs	459	440	899
Privaatrechtelijk	1.366	1.298	2.664
Provincie	7	8	15
Gemeente	593	574	1.167
<b>Totaal</b>	<b>2.425</b>	<b>2.320</b>	<b>4.745</b>
<b>4de leerjaar</b>			
Gemeenschapsonderwijs	435	426	861
Privaatrechtelijk	1.228	1.222	2.450
Provincie	8	9	17
Gemeente	520	553	1.073
<b>Totaal</b>	<b>2.191</b>	<b>2.210</b>	<b>4.401</b>
<b>5de leerjaar</b>			
Gemeenschapsonderwijs	412	377	789
Privaatrechtelijk	1.135	1.102	2.237
Provincie	8	7	15
Gemeente	443	457	900
<b>Totaal</b>	<b>1.998</b>	<b>1.943</b>	<b>3.941</b>
<b>6de leerjaar</b>			
Gemeenschapsonderwijs	349	346	695
Privaatrechtelijk	954	999	1.953
Provincie	11	9	20
Gemeente	368	369	737
<b>Totaal</b>	<b>1.682</b>	<b>1.723</b>	<b>3.405</b>
<b>Methodeonderwijs</b>			
Gemeenschapsonderwijs	201	203	404
Privaatrechtelijk	174	155	329
Provincie	-	-	-
Gemeente	106	115	221
<b>Totaal</b>	<b>481</b>	<b>473</b>	<b>954</b>
<b>ALGEMEEN TOTAAL</b>			
Gemeenschapsonderwijs	2.969	2.909	5.878
Privaatrechtelijk	7.733	7.726	15.459
Provincie	50	57	107
Gemeente	3.449	3.503	6.952
<b>Algemeen totaal</b>	<b>14.201</b>	<b>14.195</b>	<b>28.396</b>

De leerlingen die lager onderwijs volgen dat volgens een specifieke pedagogische methode wordt ingericht, worden door deze scholen niet altijd geregistreerd per leerjaar. Dit gaf in het verleden een (heel) kleine vertekening in de cijfers. Vanaf het schooljaar 2007-2008 wordt daar rekening mee gehouden en worden alle leerlingen in het methodeonderwijs apart vermeld in de tabellen die een indeling naar leerjaar bevatten.

**AANTAL LEERLINGEN VAN VREEMDE NATIONALITEIT**

	2001 en later		2000		1999		1998		1997		1996		
	J	M	J	M	J	M	J	M	J	M	J	M	
<b>Antwerpen</b>													
Gemeenschapsonderwijs	-	-	-	2	101	98	181	145	226	178	193	146	
Privaatrechtelijk	-	-	5	6	260	278	389	404	407	451	368	396	
Provincie	-	-	-	-	7	6	18	12	15	26	19	18	
Gemeente	-	-	1	2	77	85	134	118	147	135	159	139	
<b>Totaal</b>	-	-	<b>6</b>	<b>10</b>	<b>445</b>	<b>467</b>	<b>722</b>	<b>679</b>	<b>795</b>	<b>790</b>	<b>739</b>	<b>699</b>	
<b>Vlaams-Brabant</b>													
Gemeenschapsonderwijs	-	-	-	1	20	29	52	40	43	50	39	32	
Privaatrechtelijk	-	-	3	4	78	67	125	111	104	100	96	101	
Provincie	-	-	-	-	2	1	8	5	11	11	13	5	
Gemeente	-	-	-	-	2	2	6	3	3	2	4	4	
<b>Totaal</b>	-	-	<b>3</b>	<b>5</b>	<b>102</b>	<b>99</b>	<b>191</b>	<b>159</b>	<b>161</b>	<b>163</b>	<b>152</b>	<b>142</b>	
<b>Brussels Hoofdstedelijk Gewest</b>													
Gemeenschapsonderwijs	-	-	-	-	20	8	26	32	34	29	22	35	
Privaatrechtelijk	-	-	1	2	32	27	55	55	47	59	56	53	
Gemeente	-	1	-	-	9	10	8	16	19	8	9	17	
VI. Gemeenschapscomm.	-	-	-	-	-	-	1	1	1	-	3	1	
<b>Totaal</b>	-	<b>1</b>	<b>1</b>	<b>2</b>	<b>61</b>	<b>45</b>	<b>90</b>	<b>104</b>	<b>101</b>	<b>96</b>	<b>90</b>	<b>106</b>	
<b>West-Vlaanderen</b>													
Gemeenschapsonderwijs	-	-	-	-	18	21	55	52	58	54	57	52	
Privaatrechtelijk	-	-	1	-	52	56	102	99	139	134	142	116	
Provincie	-	-	-	-	-	-	-	-	2	-	1	-	
Gemeente	-	-	-	-	-	-	-	1	-	-	1	1	
<b>Totaal</b>	-	-	<b>1</b>	-	<b>70</b>	<b>77</b>	<b>157</b>	<b>152</b>	<b>199</b>	<b>188</b>	<b>201</b>	<b>169</b>	
<b>Oost-Vlaanderen</b>													
Gemeenschapsonderwijs	-	-	1	2	40	34	91	58	81	80	90	83	
Privaatrechtelijk	-	-	4	3	109	102	166	190	225	172	184	159	
Provincie	-	-	-	-	8	5	8	11	10	15	21	11	
Gemeente	-	-	-	-	28	22	35	47	34	25	33	34	
<b>Totaal</b>	-	-	<b>5</b>	<b>5</b>	<b>185</b>	<b>163</b>	<b>300</b>	<b>306</b>	<b>350</b>	<b>292</b>	<b>328</b>	<b>287</b>	
<b>Limburg</b>													
Gemeenschapsonderwijs	-	-	1	1	55	67	131	128	150	145	154	130	
Privaatrechtelijk	-	-	4	3	235	206	368	271	410	290	417	265	
Provincie	-	-	-	1	24	13	65	29	38	22	54	29	
Gemeente	-	-	-	-	7	8	16	14	10	5	7	8	
<b>Totaal</b>	-	-	<b>5</b>	<b>5</b>	<b>321</b>	<b>294</b>	<b>580</b>	<b>442</b>	<b>608</b>	<b>462</b>	<b>632</b>	<b>432</b>	
<b>ALGEMEEN TOTAAL</b>													
Gemeenschapsonderwijs	-	-	2	6	254	257	536	455	592	536	555	478	
Privaatrechtelijk	-	-	18	18	766	736	1.205	1.130	1.332	1.206	1.263	1.090	
Provincie	-	-	-	1	41	25	99	57	76	74	108	63	
Gemeente	-	1	1	2	123	127	199	199	213	175	213	203	
VI. Gemeenschapscomm.	-	-	-	-	-	-	1	1	1	-	3	1	
<b>Algemeen totaal</b>	-	<b>1</b>	<b>21</b>	<b>27</b>	<b>1.184</b>	<b>1.145</b>	<b>2.040</b>	<b>1.842</b>	<b>2.214</b>	<b>1.991</b>	<b>2.142</b>	<b>1.835</b>	

**PER GEBOORTEJAAR IN HET GEWOON SECUNDAIR ONDERWIJS**

	1995		1994		1993		1992		1991		1990 en vroeger		Totaal		
	J	M	J	M	J	M	J	M	J	M	J	M	J	M	T
	216	148	201	157	88	94	72	51	39	32	19	16	1.336	1.067	2.403
	325	384	270	407	154	212	86	114	35	37	17	33	2.316	2.722	5.038
	10	27	18	13	11	8	15	5	6	2	14	1	133	118	251
	158	128	163	114	115	83	59	40	27	25	11	11	1.051	880	1.931
	<b>709</b>	<b>687</b>	<b>652</b>	<b>691</b>	<b>368</b>	<b>397</b>	<b>232</b>	<b>210</b>	<b>107</b>	<b>96</b>	<b>61</b>	<b>61</b>	<b>4.836</b>	<b>4.787</b>	<b>9.623</b>
	32	37	35	29	30	28	15	18	8	3	6	1	280	268	548
	94	108	102	76	51	38	23	26	14	4	6	4	696	639	1.335
	12	9	8	11	4	11	3	2	-	2	1	-	62	57	119
	4	5	5	2	6	3	5	-	2	-	-	-	37	21	58
	<b>142</b>	<b>159</b>	<b>150</b>	<b>118</b>	<b>91</b>	<b>80</b>	<b>46</b>	<b>46</b>	<b>24</b>	<b>9</b>	<b>13</b>	<b>5</b>	<b>1.075</b>	<b>985</b>	<b>2.060</b>
	30	36	25	23	24	26	14	12	9	4	2	1	206	206	412
	46	56	35	46	18	29	16	19	7	7	8	3	321	356	677
	16	15	14	13	5	7	5	2	3	1	4	4	92	94	186
	1	1	3	1	1	1	-	-	-	-	-	-	10	5	15
	<b>93</b>	<b>108</b>	<b>77</b>	<b>83</b>	<b>48</b>	<b>63</b>	<b>35</b>	<b>33</b>	<b>19</b>	<b>12</b>	<b>14</b>	<b>8</b>	<b>629</b>	<b>661</b>	<b>1.290</b>
	68	51	84	40	36	31	26	14	21	9	6	7	429	331	760
	111	112	122	112	65	75	41	40	17	13	9	6	801	763	1.564
	1	1	-	-	-	-	-	-	-	-	-	-	4	1	5
	-	2	-	-	1	2	-	1	-	-	-	-	2	7	9
	<b>180</b>	<b>166</b>	<b>206</b>	<b>152</b>	<b>102</b>	<b>108</b>	<b>67</b>	<b>55</b>	<b>38</b>	<b>22</b>	<b>15</b>	<b>13</b>	<b>1.236</b>	<b>1.102</b>	<b>2.338</b>
	84	68	89	57	55	43	26	22	17	14	10	5	584	466	1.050
	178	155	148	162	76	83	35	52	10	16	4	5	1.139	1.099	2.238
	29	11	16	14	15	15	2	11	6	5	1	2	116	100	216
	21	23	21	32	13	15	9	10	2	3	3	3	199	214	413
	<b>312</b>	<b>257</b>	<b>274</b>	<b>265</b>	<b>159</b>	<b>156</b>	<b>72</b>	<b>95</b>	<b>35</b>	<b>38</b>	<b>18</b>	<b>15</b>	<b>2.038</b>	<b>1.879</b>	<b>3.917</b>
	162	137	169	133	91	89	64	51	22	18	9	7	1.008	906	1.914
	429	246	416	227	264	129	145	47	38	18	17	2	2.743	1.704	4.447
	57	25	49	30	17	8	13	3	6	6	4	-	327	166	493
	10	5	9	1	2	2	-	-	1	1	-	-	62	44	106
	<b>658</b>	<b>413</b>	<b>643</b>	<b>391</b>	<b>374</b>	<b>228</b>	<b>222</b>	<b>101</b>	<b>67</b>	<b>43</b>	<b>30</b>	<b>9</b>	<b>4.140</b>	<b>2.820</b>	<b>6.960</b>
	592	477	603	439	324	311	217	168	116	80	52	37	3.843	3.244	7.087
	1.183	1.061	1.093	1.030	628	566	346	298	121	95	61	53	8.016	7.283	15.299
	109	73	91	68	47	42	33	21	18	15	20	3	642	442	1.084
	209	178	212	162	142	112	78	53	35	30	18	18	1.443	1.260	2.703
	1	1	3	1	1	1	-	-	-	-	-	-	10	5	15
	<b>2.094</b>	<b>1.790</b>	<b>2.002</b>	<b>1.700</b>	<b>1.142</b>	<b>1.032</b>	<b>674</b>	<b>540</b>	<b>290</b>	<b>220</b>	<b>151</b>	<b>111</b>	<b>13.954</b>	<b>12.234</b>	<b>26.188</b>



**AANTAL LEERLINGEN VAN VREEMDE NATIONALITEIT  
IN HET GEWOON SECUNDAIR ONDERWIJS  
PER GRAAD, LEERJAAR EN ONDERWIJSVORM  
(onthaalklas voor anderstalige nieuwkomers + eerste graad)**

	J	M	T
<b>Anderstalige nieuwkomers</b>			
Gemeenschapsonderwijs	609	372	981
Privaatrechtelijk	750	546	1.296
Provincie	133	56	189
Gemeente	326	238	564
<b>Totaal anderstalige nieuwkomers</b>	<b>1.818</b>	<b>1.212</b>	<b>3.030</b>
<b>Eerste graad</b>			
<b>1ste leerjaar A</b>			
Gemeenschapsonderwijs	397	349	746
Privaatrechtelijk	970	927	1.897
Provincie	50	29	79
Gemeente	91	108	199
Vlaamse Gemeenschapscommissie	-	-	-
<b>Totaal</b>	<b>1.508</b>	<b>1.413</b>	<b>2.921</b>
<b>1ste leerjaar B</b>			
Gemeenschapsonderwijs	180	156	336
Privaatrechtelijk	411	299	710
Provincie	46	16	62
Gemeente	95	103	198
Vlaamse Gemeenschapscommissie	-	1	1
<b>Totaal</b>	<b>732</b>	<b>575</b>	<b>1.307</b>
<b>2de leerjaar</b>			
Gemeenschapsonderwijs	306	304	610
Privaatrechtelijk	855	917	1.772
Provincie	53	44	97
Gemeente	93	84	177
Vlaamse Gemeenschapscommissie	-	-	-
<b>Totaal</b>	<b>1.307</b>	<b>1.349</b>	<b>2.656</b>
<b>Beroepsvoorbereidend leerjaar</b>			
Gemeenschapsonderwijs	253	204	457
Privaatrechtelijk	471	319	790
Provincie	35	23	58
Gemeente	105	90	195
Vlaamse Gemeenschapscommissie	2	-	2
<b>Totaal</b>	<b>866</b>	<b>636</b>	<b>1.502</b>
<b>Totaal eerste graad</b>	<b>4.413</b>	<b>3.973</b>	<b>8.386</b>

**AANTAL LEERLINGEN VAN VREEMDE NATIONALITEIT  
IN HET GEWOON SECUNDAIR ONDERWIJS  
PER GRAAD, LEERJAAR EN ONDERWIJSVORM  
(tweede, derde en vierde graad + modulair onderwijs)**

	ASO			TSO			KSO			BSO			Totaal		
	J	M	T	J	M	T	J	M	T	J	M	T	J	M	T
<b>Tweede graad</b>															
<b>1ste leerjaar</b>															
Gemeenschapsonderwijs	163	214	377	138	100	238	3	11	14	381	262	643	685	587	1.272
Privaatrechtelijk	350	480	830	421	320	741	20	40	60	585	448	1.033	1.376	1.288	2.664
Provincie	7	9	16	26	34	60	4	14	18	41	37	78	78	94	172
Gemeente	32	44	76	43	33	76	4	10	14	179	139	318	258	226	484
VI. Gemeenschapscomm.	-	-	-	1	1	2	-	-	-	2	1	3	3	2	5
<b>Totaal</b>	<b>552</b>	<b>747</b>	<b>1.299</b>	<b>629</b>	<b>488</b>	<b>1.117</b>	<b>31</b>	<b>75</b>	<b>106</b>	<b>1.188</b>	<b>887</b>	<b>2.075</b>	<b>2.400</b>	<b>2.197</b>	<b>4.597</b>
<b>2de leerjaar</b>															
Gemeenschapsonderwijs	121	144	265	130	88	218	5	7	12	240	211	451	496	450	946
Privaatrechtelijk	277	342	619	344	332	676	10	27	37	516	383	899	1.147	1.084	2.231
Provincie	6	10	16	29	19	48	5	8	13	28	28	56	68	65	133
Gemeente	24	29	53	40	28	68	6	12	18	124	103	227	194	172	366
VI. Gemeenschapscomm.	-	-	-	1	-	1	-	-	-	1	-	1	2	-	2
<b>Totaal</b>	<b>428</b>	<b>525</b>	<b>953</b>	<b>544</b>	<b>467</b>	<b>1.011</b>	<b>26</b>	<b>54</b>	<b>80</b>	<b>909</b>	<b>725</b>	<b>1.634</b>	<b>1.907</b>	<b>1.771</b>	<b>3.678</b>
<b>Totaal tweede graad</b>	<b>980</b>	<b>1.272</b>	<b>2.252</b>	<b>1.173</b>	<b>955</b>	<b>2.128</b>	<b>57</b>	<b>129</b>	<b>186</b>	<b>2.097</b>	<b>1.612</b>	<b>3.709</b>	<b>4.307</b>	<b>3.968</b>	<b>8.275</b>
<b>Derde graad</b>															
<b>1ste leerjaar</b>															
Gemeenschapsonderwijs	114	110	224	136	107	243	7	8	15	216	193	409	473	418	891
Privaatrechtelijk	229	298	527	343	314	657	20	53	73	441	285	726	1.033	950	1.983
Provincie	8	16	24	35	25	60	7	8	15	29	22	51	79	71	150
Gemeente	17	29	46	38	23	61	6	12	18	93	60	153	154	124	278
VI. Gemeenschapscomm.	-	-	-	-	-	-	-	-	-	2	1	3	2	1	3
<b>Totaal</b>	<b>368</b>	<b>453</b>	<b>821</b>	<b>552</b>	<b>469</b>	<b>1.021</b>	<b>40</b>	<b>81</b>	<b>121</b>	<b>781</b>	<b>561</b>	<b>1.342</b>	<b>1.741</b>	<b>1.564</b>	<b>3.305</b>
<b>2de leerjaar</b>															
Gemeenschapsonderwijs	83	94	177	76	57	133	1	4	5	171	114	285	331	269	600
Privaatrechtelijk	170	256	426	225	233	458	7	28	35	354	212	566	756	729	1.485
Provincie	9	6	15	13	8	21	1	5	6	31	12	43	54	31	85
Gemeente	2	15	17	29	9	38	3	10	13	60	49	109	94	83	177
VI. Gemeenschapscomm.	-	-	-	-	1	1	-	-	-	1	-	1	1	1	2
<b>Totaal</b>	<b>264</b>	<b>371</b>	<b>635</b>	<b>343</b>	<b>308</b>	<b>651</b>	<b>12</b>	<b>47</b>	<b>59</b>	<b>617</b>	<b>387</b>	<b>1.004</b>	<b>1.236</b>	<b>1.113</b>	<b>2.349</b>
<b>3de leerjaar / Se-n-Se</b>															
Gemeenschapsonderwijs	-	-	-	2	11	13	-	8	8	109	103	212	111	122	233
Privaatrechtelijk	-	3	3	30	12	42	-	2	2	211	151	362	241	168	409
Provincie	-	-	-	5	2	7	-	-	-	22	11	33	27	13	40
Gemeente	-	-	-	-	1	1	-	-	-	30	31	61	30	32	62
VI. Gemeenschapscomm.	-	-	-	-	-	-	-	-	-	-	-	-	-	-	-
<b>Totaal</b>	<b>-</b>	<b>3</b>	<b>3</b>	<b>37</b>	<b>26</b>	<b>63</b>	<b>-</b>	<b>10</b>	<b>10</b>	<b>372</b>	<b>296</b>	<b>668</b>	<b>409</b>	<b>335</b>	<b>744</b>
<b>Totaal derde graad</b>	<b>632</b>	<b>827</b>	<b>1.459</b>	<b>932</b>	<b>803</b>	<b>1.735</b>	<b>52</b>	<b>138</b>	<b>190</b>	<b>1.770</b>	<b>1.244</b>	<b>3.014</b>	<b>3.386</b>	<b>3.012</b>	<b>6.398</b>
<b>Vierde graad</b>															
Privaatrechtelijk	-	-	-	-	-	-	-	-	-	-	13	13	-	13	13
<b>Totaal vierde graad</b>	<b>-</b>	<b>-</b>	<b>-</b>	<b>-</b>	<b>-</b>	<b>-</b>	<b>-</b>	<b>-</b>	<b>-</b>	<b>-</b>	<b>13</b>	<b>13</b>	<b>-</b>	<b>13</b>	<b>13</b>
<b>Totaal 2de, 3de en 4de graad</b>															
Gemeenschapsonderwijs	481	562	1.043	482	363	845	16	38	54	1.117	883	2.000	2.096	1.846	3.942
Privaatrechtelijk	1.026	1.379	2.405	1.363	1.211	2.574	57	150	207	2.107	1.492	3.599	4.553	4.232	8.785
Provincie	30	41	71	108	88	196	17	35	52	151	110	261	306	274	580
Gemeente	75	117	192	150	94	244	19	44	63	486	382	868	730	637	1.367
VI. Gemeenschapscomm.	-	-	-	2	2	4	-	-	-	6	2	8	8	4	12
<b>Totaal</b>	<b>1.612</b>	<b>2.099</b>	<b>3.711</b>	<b>2.105</b>	<b>1.758</b>	<b>3.863</b>	<b>109</b>	<b>267</b>	<b>376</b>	<b>3.867</b>	<b>2.869</b>	<b>6.736</b>	<b>7.693</b>	<b>6.993</b>	<b>14.686</b>
<b>Modulair onderwijs</b>													<b>30</b>	<b>56</b>	<b>86</b>
<b>Algemeen totaal gewoon secundair onderwijs</b>												<b>13.954</b>	<b>12.234</b>	<b>26.188</b>	





**AANTAL LEERLINGEN VAN VREEMDE NATIONALITEIT  
IN HET VOLTIJD BASIS- EN SECUNDAIR ONDERWIJS**

	Kleuteronderwijs				Lager onderwijs				Secundair onderwijs			
	Gewoon onderwijs		Buitengewoon onderwijs		Gewoon onderwijs		Buitengewoon onderwijs		Gewoon onderwijs		Buitengewoon onderwijs	
	J	M	J	M	J	M	J	M	J	M	J	M
<b>EUROPA</b>												
<b><u>EU-landen</u></b>												
Bulgarije	327	327	5	1	427	438	70	38	304	291	37	28
Cyprus	1	2	-	-	1	3	-	1	1	2	-	-
Denemarken	9	10	-	-	18	12	-	1	10	7	-	-
Duitsland	127	135	-	1	188	189	19	8	157	132	11	2
Estland	6	9	-	-	7	3	1	-	6	4	-	-
Finland	7	5	-	-	11	11	-	1	7	3	1	-
Frankrijk	261	246	4	2	274	279	33	18	208	209	25	8
Griekenland	19	23	-	-	23	30	3	1	23	23	1	1
Hongarije	28	51	-	-	30	36	3	2	38	26	1	1
Ierland	14	17	-	-	22	21	-	1	11	6	1	-
Italië	147	137	2	1	199	178	22	14	203	218	14	12
Letland	8	19	-	-	11	9	-	1	9	9	-	-
Litouwen	23	14	-	-	13	17	3	-	16	19	1	1
Luxemburg	1	-	-	-	3	1	-	-	1	2	-	1
Malta	3	2	-	-	1	3	-	-	-	1	-	-
Nederland	3.479	3.287	44	8	4.867	4.808	569	234	5.502	4.298	498	150
Oostenrijk	6	10	-	-	18	12	-	1	6	8	-	1
Polen	715	624	6	2	738	728	48	34	563	619	19	13
Portugal	216	213	3	1	238	263	40	23	210	194	19	12
Roemenië	343	306	4	-	316	310	36	9	194	200	27	12
Slovaakse Republiek	147	131	1	2	144	181	99	80	92	102	59	57
Slovenië	5	4	-	-	5	7	1	-	3	2	-	-
Spanje	303	272	3	1	427	421	38	10	270	240	6	9
Tsjechische Republiek	26	29	1	1	34	46	11	5	15	18	5	5
Verenigd Koninkrijk	104	91	2	-	106	107	14	7	95	103	7	2
Zweden	13	13	-	-	18	14	1	1	9	7	1	1
<b>Totaal</b>	<b>6.338</b>	<b>5.977</b>	<b>75</b>	<b>20</b>	<b>8.139</b>	<b>8.127</b>	<b>1.011</b>	<b>490</b>	<b>7.953</b>	<b>6.743</b>	<b>733</b>	<b>316</b>
<b><u>Niet-EU-landen</u></b>												
Albanië	81	64	2	1	137	160	10	4	159	172	7	5
Bosnië en Herzegovina	36	43	-	1	49	68	9	7	54	55	6	6
IJsland	1	1	-	-	2	3	-	-	4	2	-	-
Kosovo	210	179	7	2	292	292	63	42	210	195	35	24
Kroatië	8	7	-	-	14	15	2	2	9	7	2	1
Macedonië	92	94	-	-	118	95	19	17	99	88	28	5
Moldavië	5	11	-	-	26	27	-	-	17	19	1	-
Monaco	-	-	-	-	-	1	-	-	-	-	-	-
Montenegro	12	9	-	-	4	8	1	1	8	9	-	-
Noorwegen	2	7	-	-	3	6	2	-	4	2	-	-
Oekraïne	32	42	1	1	84	77	3	-	87	101	1	2
Rusland	434	411	10	3	528	540	40	20	377	358	23	8
Servië	277	268	5	1	382	387	129	101	272	262	91	85
Wit-Rusland (Belarus)	21	20	-	-	34	22	1	-	37	29	-	-
Zwitserland	5	4	-	-	7	7	-	-	5	7	-	-
<b>Totaal</b>	<b>1.216</b>	<b>1.160</b>	<b>25</b>	<b>9</b>	<b>1.680</b>	<b>1.708</b>	<b>279</b>	<b>194</b>	<b>1.342</b>	<b>1.306</b>	<b>194</b>	<b>136</b>
<b>Totaal Europa</b>	<b>7.554</b>	<b>7.137</b>	<b>100</b>	<b>29</b>	<b>9.819</b>	<b>9.835</b>	<b>1.290</b>	<b>684</b>	<b>9.295</b>	<b>8.049</b>	<b>927</b>	<b>452</b>
<b>AFRIKA</b>												
Algerije	36	28	2	-	38	33	8	5	17	25	4	4
Angola	53	66	3	1	87	119	12	9	89	102	15	9
Benin	2	1	-	-	2	2	-	-	-	3	-	-
Burkina Faso	1	3	-	-	3	3	1	-	2	1	-	-
Burundi	30	9	-	-	26	25	4	2	27	26	2	2
Centraal-Afrikaanse Republiek	1	1	-	-	-	1	-	-	-	-	-	-
Comoren	-	-	-	-	-	-	-	-	-	1	-	-
Congo-Brazzaville	7	10	-	-	10	9	-	1	6	12	-	-
Congo-Kinshasa	222	243	4	1	214	253	47	23	156	168	16	15
Djibouti	2	-	-	-	2	-	-	-	3	3	2	2
Egypte	31	25	1	-	22	17	2	1	10	8	5	-
Equatoriaal-Guinea	-	-	-	-	-	-	-	-	-	-	1	-
Eritrea	2	4	-	-	5	4	-	-	9	5	-	-
Ethiopië	14	16	-	2	23	14	4	1	12	11	-	2
Gabon	1	2	-	1	1	-	-	-	-	3	-	-
Gambia	4	4	-	-	5	6	-	-	4	4	-	-
Ghana	76	71	1	2	73	78	14	6	115	124	8	7
Guinee	63	56	1	-	39	45	7	4	36	33	3	3
Guinee-Bissau	1	-	1	-	-	1	1	-	-	-	-	-
Ivoorkust	17	14	1	-	17	20	2	2	14	6	-	-
Kaapverdië	-	1	-	-	5	7	-	-	5	7	-	-
Kameroen	86	81	-	1	67	70	6	3	38	55	6	-

**AANTAL LEERLINGEN VAN VREEMDE NATIONALITEIT  
IN HET VOLTIJDS BASIS- EN SECUNDAIR ONDERWIJS (vervolg)**

	Kleuteronderwijs				Lager onderwijs				Secundair onderwijs			
	Gewoon onderwijs		Buitengewoon onderwijs		Gewoon onderwijs		Buitengewoon onderwijs		Gewoon onderwijs		Buitengewoon onderwijs	
	J	M	J	M	J	M	J	M	J	M	J	M
Kenia	11	8	-	-	9	15	1	-	13	27	-	-
Liberia	14	7	-	1	10	17	1	1	15	14	3	3
Libië	1	2	-	-	3	1	-	-	1	3	-	-
Malaga	-	1	-	-	-	-	-	-	-	2	-	-
Malawi	2	1	-	1	1	-	-	-	-	1	-	-
Mali	6	1	-	-	3	-	-	-	1	2	1	-
Marokko	712	669	7	6	645	618	64	46	569	565	80	39
Mauritanië	10	4	-	-	6	5	-	-	6	1	-	1
Mauritius (Eiland)	1	1	-	-	3	1	-	-	3	3	1	-
Mozambique	-	-	-	-	-	1	-	-	-	1	-	-
Namibië	1	-	-	-	-	-	-	-	-	-	-	-
Niger	12	10	-	-	8	8	-	2	2	2	1	-
Nigeria	89	101	1	1	77	92	14	7	35	42	1	2
Oeganda	4	9	-	-	3	7	-	-	3	2	-	-
Rwanda	27	25	-	-	42	43	6	1	54	76	2	1
Senegal	10	16	1	-	14	23	1	3	12	7	1	1
Sierra Leone	18	10	1	-	12	22	1	5	32	22	3	3
Soedan	12	10	-	-	13	11	1	-	6	8	1	-
Somalië	31	33	-	2	42	30	2	2	40	45	3	-
Swaziland	1	1	-	-	1	-	-	-	-	-	-	-
Tanzania	3	7	-	-	3	13	-	-	2	3	1	1
Togo	28	16	-	-	21	24	4	1	12	14	-	1
Tsjaad	-	-	-	-	-	-	-	-	-	1	-	-
Tunesië	19	16	-	-	14	11	-	1	11	10	1	-
Zambia	-	2	-	-	-	3	-	1	1	3	-	-
Zimbabwe	3	4	-	-	-	-	-	-	1	3	-	-
Zuid-Afrika	8	6	-	-	21	22	-	-	13	15	1	-
<b>Totaal Afrika</b>	<b>1.672</b>	<b>1.595</b>	<b>24</b>	<b>19</b>	<b>1.590</b>	<b>1.674</b>	<b>203</b>	<b>127</b>	<b>1.375</b>	<b>1.469</b>	<b>162</b>	<b>96</b>
<b>AMERIKA</b>												
Argentinië	-	1	-	-	3	-	-	-	5	6	1	-
Bolivië	1	5	1	-	3	1	1	-	12	4	-	-
Brazilië	27	36	-	-	70	62	9	1	72	85	5	5
Canada	11	10	-	-	7	4	1	-	7	8	1	-
Chili	4	4	-	-	5	9	-	-	7	22	-	1
Colombia	14	6	-	-	12	7	1	-	28	33	2	-
Costa Rica	2	-	-	-	1	-	-	-	2	-	-	-
Cuba	4	4	-	-	12	9	-	-	14	19	-	-
Dominica (Eiland)	-	1	-	-	1	-	-	-	-	1	-	-
Dominicaanse Republiek	6	6	-	-	11	20	3	3	19	22	4	3
Ecuador	21	22	-	-	19	17	2	1	53	67	3	1
El Salvador	1	-	-	-	4	2	-	-	3	2	-	-
Frans-Guyana	-	1	-	-	1	-	-	-	-	-	-	-
Guatemala	1	1	-	-	1	3	-	1	1	1	-	-
Haïti	1	1	-	-	2	1	-	-	2	-	-	-
Honduras	-	1	-	-	3	1	-	-	2	2	-	-
Jamaïca	-	-	-	-	2	2	2	-	3	5	-	2
Mexico	5	5	-	-	5	3	1	-	6	8	-	-
Nicaragua	-	3	-	-	1	-	-	-	-	3	-	-
Panama	-	-	-	-	-	-	-	-	-	1	-	-
Paraguay	-	1	-	-	-	3	-	-	1	2	-	-
Peru	2	1	-	-	6	5	-	-	16	14	-	-
Suriname	11	6	-	-	21	23	-	2	19	24	4	2
Venezuela	4	4	-	-	8	8	-	-	6	6	1	-
Verenigde Staten van Amerika	64	56	-	-	43	52	1	1	29	29	2	-
<b>Totaal Amerika</b>	<b>179</b>	<b>175</b>	<b>1</b>	<b>-</b>	<b>241</b>	<b>232</b>	<b>21</b>	<b>9</b>	<b>307</b>	<b>364</b>	<b>23</b>	<b>14</b>
<b>AZIE</b>												
Afghanistan	99	107	1	1	144	128	6	7	554	127	8	9
Armenië	219	168	1	1	267	250	20	8	309	252	10	5
Azerbeidzjan	21	11	-	-	34	18	1	1	22	15	2	-
Bangladesh	8	10	-	-	11	8	-	-	22	5	1	-
Bhutan	4	1	-	-	5	6	1	-	2	3	-	-
Cambodja	-	1	-	-	3	1	-	-	1	3	-	1
China	87	75	-	-	76	62	2	1	97	133	-	1
Filipijnen	28	24	-	-	55	62	2	2	39	36	1	-
Georgië	42	29	2	-	65	62	2	1	71	68	2	1
Hongkong	-	-	-	-	-	-	-	-	1	-	-	-
India	102	106	-	-	75	54	6	6	68	28	5	1
Indonesië	10	7	-	-	20	14	-	-	20	24	1	-
Irak	135	136	2	2	195	186	20	10	173	132	18	11
Iran	59	49	1	-	119	90	5	4	135	106	6	2
Israël	27	22	1	-	37	33	1	-	22	23	2	-
Japan	20	17	-	-	9	8	-	-	16	26	-	-



**AANTAL LEERLINGEN VAN VREEMDE NATIONALITEIT  
IN HET VOLTIJDS BASIS- EN SECUNDAIR ONDERWIJS (vervolg)**

	Kleuteronderwijs				Lager onderwijs				Secundair onderwijs			
	Gewoon onderwijs		Buitengewoon onderwijs		Gewoon onderwijs		Buitengewoon onderwijs		Gewoon onderwijs		Buitengewoon onderwijs	
	J	M	J	M	J	M	J	M	J	M	J	M
Jemen	-	1	-	-	2	2	-	-	4	4	-	1
Jordanië	6	7	-	-	10	6	-	1	3	1	-	-
Kazachstan	25	40	1	-	63	84	3	1	106	94	1	1
Kirgizië	31	20	-	-	41	57	2	1	56	36	1	-
Laos	-	-	-	-	-	-	-	-	3	2	-	-
Libanon	4	5	2	-	16	15	1	-	21	8	2	2
Maleisië	2	3	-	-	4	6	-	-	7	4	-	-
Mongolië	31	19	-	-	34	30	-	-	50	46	-	1
Myanmar	4	-	-	-	3	1	-	1	1	2	-	-
Nepal	36	28	-	-	59	54	1	-	89	98	-	2
Noord-Korea	1	-	-	-	-	4	-	-	-	1	-	-
Oezbekistan	19	21	-	-	49	49	2	2	41	46	1	2
Oman	-	-	-	-	-	-	1	1	-	1	-	-
Pakistan	85	70	1	-	104	73	3	3	97	74	8	2
Palestina	5	4	-	-	9	7	-	1	7	7	-	-
Saoedi-Arabië	1	-	-	-	-	-	-	-	-	-	-	-
Singapore	2	2	-	-	-	-	-	-	-	1	-	-
Sri Lanka	21	30	-	-	26	37	3	2	23	24	4	-
Syrië	36	27	1	-	56	59	4	2	38	38	2	1
Tadzjikistan	-	-	-	-	4	-	-	-	4	1	-	-
Taiwan	3	2	-	-	1	1	-	-	-	-	-	-
Thailand	20	21	1	-	80	76	7	2	79	116	7	1
Turkije	325	306	2	5	374	364	76	31	423	408	41	29
Turkmenistan	-	-	-	-	1	-	-	-	1	2	-	-
Verenigde Arabische Emiraten	-	-	-	-	-	-	-	-	-	1	-	-
Vietnam	10	5	-	-	12	6	-	-	3	9	-	-
Zuid-Korea	7	3	-	-	6	5	-	-	1	1	-	-
<b>Totaal Azië</b>	<b>1.535</b>	<b>1.377</b>	<b>16</b>	<b>9</b>	<b>2.069</b>	<b>1.918</b>	<b>169</b>	<b>88</b>	<b>2.609</b>	<b>2.006</b>	<b>123</b>	<b>73</b>
<b>OCEANIE</b>												
Amerikaans-Samoa	1	-	-	-	-	-	-	-	-	-	-	-
Australië	1	3	-	-	5	2	-	-	2	4	-	-
Fiji-eilanden	1	-	-	-	-	-	-	-	-	-	-	-
Nieuw-Zeeland	3	1	-	-	1	4	-	-	-	1	-	-
<b>Totaal Oceanië</b>	<b>6</b>	<b>4</b>	<b>-</b>	<b>-</b>	<b>6</b>	<b>6</b>	<b>-</b>	<b>-</b>	<b>2</b>	<b>5</b>	<b>-</b>	<b>-</b>
<b>ANDERE</b>												
Nationaliteit onbekend	-	-	-	-	-	-	-	-	-	1	-	-
Vaderlandsloos/Staatloos	1	-	-	-	5	7	3	-	11	15	2	1
Vluchtelingen van diverse herkomst	455	480	6	4	471	523	93	62	355	325	48	30
<b>Totaal Andere</b>	<b>456</b>	<b>480</b>	<b>6</b>	<b>4</b>	<b>476</b>	<b>530</b>	<b>96</b>	<b>62</b>	<b>366</b>	<b>341</b>	<b>50</b>	<b>31</b>
<b>ALGEMEEN TOTAAL</b>	<b>11.402</b>	<b>10.768</b>	<b>147</b>	<b>61</b>	<b>14.201</b>	<b>14.195</b>	<b>1.779</b>	<b>970</b>	<b>13.954</b>	<b>12.234</b>	<b>1.285</b>	<b>666</b>

**AANTAL LEERLINGEN VAN VREEMDE NATIONALITEIT  
IN HET DEELTIJDS BEROEPSSECUNDAIR ONDERWIJS**

	J	M	T
<b>EUROPA</b>			
<b><u>EU-landen</u></b>			
Bulgarije	71	32	103
Denemarken	2	1	3
Duitsland	6	2	8
Frankrijk	7	7	14
Griekenland	1	-	1
Hongarije	1	1	2
Italië	12	7	19
Litouwen	1	-	1
Nederland	125	57	182
Polen	34	20	54
Portugal	9	10	19
Roemenië	42	18	60
Slovaakse Republiek	41	19	60
Spanje	14	5	19
Tsjechische Republiek	5	4	9
Verenigd Koninkrijk	5	1	6
Zweden	-	1	1
<b>Totaal</b>	<b>376</b>	<b>185</b>	<b>561</b>
<b><u>Niet-EU-landen</u></b>			
Albanië	8	2	10
Bosnië en Herzegovina	9	10	19
Kosovo	34	7	41
Kroatië	3	-	3
Macedonië	17	7	24
Moldavië	2	-	2
Oekraïne	5	1	6
Rusland	21	7	28
Servië	74	42	116
Wit-Rusland (Belarus)	-	1	1
<b>Totaal</b>	<b>173</b>	<b>77</b>	<b>250</b>
<b>Totaal Europa</b>	<b>549</b>	<b>262</b>	<b>811</b>
<b>AFRIKA</b>			
Algerije	6	-	6
Angola	8	8	16
Benin	-	1	1
Burundi	1	3	4
Congo-Kinshasa	4	6	10
Egypte	3	-	3
Eritrea	-	3	3
Ethiopië	1	4	5
Gambia	2	2	4
Ghana	13	7	20
Guinee	12	1	13
Ivoorkust	2	-	2
Kaapverdië	-	1	1
Kameroen	4	1	5
Kenia	1	4	5
Liberia	-	3	3
Marokko	70	27	97
Mauritanië	2	-	2
Niger	2	-	2
Nigeria	5	3	8
Rwanda	1	1	2
Senegal	3	1	4
Sierra Leone	5	2	7
Soedan	1	-	1
Somalië	6	2	8
Togo	1	1	2
Tunesië	1	-	1
Zuid-Afrika	1	-	1
<b>Totaal Afrika</b>	<b>155</b>	<b>81</b>	<b>236</b>

**AANTAL LEERLINGEN VAN VREEMDE NATIONALITEIT  
IN HET DEELTIJDS BEROEPSSECUNDAIR ONDERWIJS (vervolg)**

	J	M	T
<b>AMERIKA</b>			
Brazilië	9	4	13
Canada	-	1	1
Colombia	1	-	1
Dominicaanse Republiek	2	-	2
Ecuador	4	4	8
Guyana	-	1	1
Nicaragua	1	-	1
Peru	-	1	1
Suriname	1	1	2
Verenigde Staten van Amerika	-	1	1
<b>Totaal Amerika</b>	<b>18</b>	<b>13</b>	<b>31</b>
<b>AZIE</b>			
Afghanistan	196	3	199
Armenië	17	2	19
Azerbeidzjan	3	1	4
Bangladesh	8	-	8
Cambodja	1	-	1
China	5	2	7
Filipijnen	1	1	2
Georgië	6	3	9
India	18	2	20
Irak	25	5	30
Iran	10	4	14
Jordanië	-	1	1
Kazachstan	2	-	2
Libanon	4	-	4
Mongolië	5	3	8
Nepal	3	1	4
Oman	1	-	1
Pakistan	9	4	13
Sri Lanka	3	-	3
Syrië	8	1	9
Thailand	4	2	6
Turkije	33	22	55
Vietnam	1	1	2
<b>Totaal Azië</b>	<b>363</b>	<b>58</b>	<b>421</b>
<b>ANDERE</b>			
Vaderlandsloos/Staatloos	-	2	2
Vluchtelingen van diverse herkomst	95	32	127
<b>Totaal Andere</b>	<b>95</b>	<b>34</b>	<b>129</b>
<b>ALGEMEEN TOTAAL</b>	<b>1.180</b>	<b>448</b>	<b>1.628</b>

**AANTAL CURSISTEN VAN VREEMDE NATIONALITEIT  
in HB05 verpleegkunde op 1 februari 2012**

	J	M	T
<b>EUROPA</b>			
<b><u>EU-landen</u></b>			
Bulgarije	-	5	5
Duitsland	-	3	3
Frankrijk	-	2	2
Italië	2	9	11
Litouwen	-	1	1
Nederland	20	94	114
Polen	-	8	8
Portugal	1	4	5
Roemenië	-	3	3
Slovenië	1	-	1
Spanje	-	9	9
Tsjechische Republiek	-	2	2
Verenigd Koninkrijk	1	1	2
Zweden	-	2	2
<b>Totaal</b>	<b>25</b>	<b>143</b>	<b>168</b>
<b><u>Niet-EU-landen</u></b>			
Albanië	-	4	4
Kosovo	-	1	1
Kroatië	-	1	1
Macedonië	-	1	1
Oekraïne	-	2	2
Rusland	1	13	14
Servië	1	-	1
Wit-Rusland (Belarus)	-	2	2
<b>Totaal</b>	<b>2</b>	<b>24</b>	<b>26</b>
<b>Totaal Europa</b>	<b>27</b>	<b>167</b>	<b>194</b>
<b>AFRIKA</b>			
Angola	-	3	3
Burundi	-	2	2
Congo-Kinshasa	3	7	10
Ethiopië	-	4	4
Ghana	1	6	7
Guinee	1	1	2
Ivoorkust	-	1	1
Kameroen	-	11	11
Kenia	-	1	1
Marokko	1	6	7
Mauritius (Eiland)	-	1	1
Nigeria	2	3	5
Rwanda	1	3	4
Senegal	1	-	1
Sierra Leone	-	4	4
Somalië	-	1	1
Togo	-	2	2
Tunesië	-	2	2
Zuid-Afrika	-	1	1
<b>Totaal Afrika</b>	<b>10</b>	<b>59</b>	<b>69</b>
<b>AMERIKA</b>			
Brazilië	-	3	3
Chili	-	1	1
Colombia	-	1	1
Costa Rica	-	1	1
Cuba	-	1	1
Ecuador	-	1	1
El Salvador	1	-	1
Guatemala	-	1	1
Jamaica	-	1	1
Peru	-	1	1
Venezuela	-	1	1
<b>Totaal Amerika</b>	<b>1</b>	<b>12</b>	<b>13</b>



**AANTAL CURSISTEN VAN VREEMDE NATIONALITEIT  
in HB05 verpleegkunde op 1 februari 2012 (vervolg)**

	J	M	T
<b>AZIE</b>			
Afghanistan	1	-	1
Armenië	-	3	3
China	-	2	2
Filipijnen	-	9	9
Georgië	-	1	1
India	-	1	1
Indonesië	-	1	1
Iran	2	3	5
Kazachstan	-	5	5
Kirgizië	-	2	2
Maleisië	-	1	1
Mongolië	-	3	3
Nepal	-	2	2
Oezbekistan	-	1	1
Thailand	1	2	3
Turkije	1	5	6
<b>Totaal Azië</b>	<b>5</b>	<b>41</b>	<b>46</b>
<b>ANDERE</b>			
Vluchtelingen van diverse herkomst	7	11	18
<b>Totaal Andere</b>	<b>7</b>	<b>11</b>	<b>18</b>
<b>ALGEMEEN TOTAAL</b>	<b>50</b>	<b>290</b>	<b>340</b>

## HOGER ONDERWIJS

### Aantal inschrijvingen (1) van studenten met vreemde nationaliteit in het hoger onderwijs

	Basisopleidingen (2)			Overige opleidingen (3)			Totaal		
	M	V	T	M	V	T	M	V	T
<b>EUROPA</b>									
<b><u>EU-landen</u></b>									
Bulgarije	42	73	115	39	45	84	81	118	199
Cyprus	3	1	4	2	7	9	5	8	13
Denemarken	7	11	18	3	2	5	10	13	23
Duitsland	196	354	550	170	142	312	366	496	862
Estland	4	14	18	2	6	8	6	20	26
Finland	5	18	23	6	6	12	11	24	35
Frankrijk	216	139	355	80	61	141	296	200	496
Griekenland	48	73	121	88	118	206	136	191	327
Hongarije	8	29	37	22	25	47	30	54	84
Ierland	15	13	28	18	20	38	33	33	66
Italië	107	104	211	198	180	378	305	284	589
Letland	13	27	40	12	10	22	25	37	62
Litouwen	16	29	45	21	30	51	37	59	96
Luxemburg	16	12	28	2	5	7	18	17	35
Malta	-	2	2	1	7	8	1	9	10
Nederland	1.990	3.316	5.306	492	648	1.140	2.482	3.964	6.446
Oostenrijk	9	20	29	31	15	46	40	35	75
Polen	50	144	194	83	134	217	133	278	411
Portugal	50	58	108	36	53	89	86	111	197
Roemenië	63	147	210	73	105	178	136	252	388
Slovaakse Republiek	12	20	32	13	17	30	25	37	62
Slovenië	7	5	12	5	11	16	12	16	28
Spanje	108	87	195	82	85	167	190	172	362
Tsjechische Republiek	9	19	28	14	24	38	23	43	66
Verenigd Koninkrijk	72	56	128	60	29	89	132	85	217
Zweden	13	26	39	13	10	23	26	36	62
<b>Totaal</b>	<b>3.079</b>	<b>4.797</b>	<b>7.876</b>	<b>1.566</b>	<b>1.795</b>	<b>3.361</b>	<b>4.645</b>	<b>6.592</b>	<b>11.237</b>
<b><u>Niet-EU-landen</u></b>									
Albanië	21	44	65	7	8	15	28	52	80
Bosnië en Herzegovina	6	6	12	2	4	6	8	10	18
IJsland	3	2	5	2	5	7	5	7	12
Kosovo	12	18	30	7	8	15	19	26	45
Kroatië	10	8	18	26	20	46	36	28	64
Macedonië	7	6	13	5	16	21	12	22	34
Moldavië	4	11	15	5	3	8	9	14	23
Montenegro	3	2	5	1	-	1	4	2	6
Noorwegen	10	11	21	4	1	5	14	12	26
Oekraïne	41	98	139	22	30	52	63	128	191
Rusland	82	181	263	40	55	95	122	236	358
Servië	25	29	54	42	34	76	67	63	130
Wit-Rusland (Belarus)	13	32	45	10	9	19	23	41	64
Zwitserland	9	11	20	9	13	22	18	24	42
<b>Totaal</b>	<b>246</b>	<b>459</b>	<b>705</b>	<b>182</b>	<b>206</b>	<b>388</b>	<b>428</b>	<b>665</b>	<b>1.093</b>
<b>Totaal Europa</b>	<b>3.325</b>	<b>5.256</b>	<b>8.581</b>	<b>1.748</b>	<b>2.001</b>	<b>3.749</b>	<b>5.073</b>	<b>7.257</b>	<b>12.330</b>
<b>AFRIKA</b>									
Algerije	10	3	13	8	2	10	18	5	23
Angola	7	11	18	1	1	2	8	12	20
Benin	2	2	4	10	3	13	12	5	17
Botswana	-	-	-	-	2	2	-	2	2
Burkina Faso	4	1	5	6	-	6	10	1	11
Burundi	5	3	8	16	1	17	21	4	25
Centraal-Afrikaanse Republiek	1	-	1	-	-	-	1	-	1
Congo-Brazzaville	9	1	10	20	3	23	29	4	33
Congo-Kinshasa	18	13	31	55	7	62	73	20	93
Egypte	9	6	15	54	29	83	63	35	98
Eritrea	1	-	1	2	-	2	3	-	3
Ethiopië	73	17	90	168	23	191	241	40	281
Gambia	-	-	-	1	-	1	1	-	1
Ghana	27	11	38	19	6	25	46	17	63
Guinee	6	-	6	-	-	-	6	-	6
Ivoorkust	2	-	2	12	4	16	14	4	18
Kameroen	182	104	286	104	61	165	286	165	451
Kenia	31	26	57	46	24	70	77	50	127
Lesotho	-	1	1	-	-	-	-	1	1
Liberia	-	-	-	1	-	1	1	-	1
Libië	1	-	1	10	2	12	11	2	13
Madagaskar	3	-	3	2	-	2	5	-	5
Malawi	2	1	3	4	3	7	6	4	10
Mali	-	-	-	3	-	3	3	-	3
Marokko	122	51	173	19	5	24	141	56	197
Mauritius (Eiland)	2	-	2	1	1	2	3	1	4
Mozambique	3	-	3	11	2	13	14	2	16
Namibië	-	1	1	3	-	3	3	1	4



## HOGER ONDERWIJS

## Aantal inschrijvingen (1) van studenten met vreemde nationaliteit in het hoger onderwijs (vervolg)

	Basisopleidingen (2)			Overige opleidingen (3)			Totaal		
	M	V	T	M	V	T	M	V	T
Niger	7	2	9	-	-	-	7	2	9
Nigeria	81	25	106	63	25	88	144	50	194
Oeganda	26	13	39	35	24	59	61	37	98
Rwanda	19	17	36	16	4	20	35	21	56
Senegal	2	-	2	5	4	9	7	4	11
Seychellen	-	1	1	-	1	1	-	2	2
Sierra Leone	1	3	4	1	1	2	2	4	6
Soedan	6	-	6	3	2	5	9	2	11
Somalië	1	1	2	-	-	-	1	1	2
Swaziland	-	-	-	4	-	4	4	-	4
Tanzania	23	11	34	29	18	47	52	29	81
Togo	2	1	3	3	-	3	5	1	6
Tsjaad	1	-	1	-	-	-	1	-	1
Tunesië	6	1	7	6	5	11	12	6	18
Zambia	7	6	13	5	2	7	12	8	20
Zimbabwe	9	7	16	8	3	11	17	10	27
Zuid-Afrika	12	15	27	29	33	62	41	48	89
<b>Totaal Afrika</b>	<b>723</b>	<b>355</b>	<b>1.078</b>	<b>783</b>	<b>301</b>	<b>1.084</b>	<b>1.506</b>	<b>656</b>	<b>2.162</b>
<b>AMERIKA</b>									
Argentinië	6	3	9	7	14	21	13	17	30
Bolivië	8	4	12	12	8	20	20	12	32
Brazilië	21	34	55	48	36	84	69	70	139
Canada	30	16	46	28	18	46	58	34	92
Caymaneilanden	-	1	1	1	-	1	1	1	2
Chili	6	9	15	26	10	36	32	19	51
Colombia	26	22	48	41	33	74	67	55	122
Costa Rica	6	2	8	2	1	3	8	3	11
Cuba	1	-	1	26	25	51	27	25	52
Dominica	-	-	-	-	1	1	-	1	1
Dominicaanse Republiek	1	2	3	-	-	-	1	2	3
Ecuador	18	15	33	36	29	65	54	44	98
El Salvador	3	1	4	2	-	2	5	1	6
Grenada	-	-	-	2	-	2	2	-	2
Guatemala	1	2	3	1	3	4	2	5	7
Guyana	-	-	-	2	-	2	2	-	2
Haïti	-	1	1	-	-	-	-	1	1
Honduras	3	1	4	1	1	2	4	2	6
Jamaica	1	4	5	1	-	1	2	4	6
Maagdeneilanden (Amerikaanse)	-	-	-	2	-	2	2	-	2
Mexico	36	22	58	33	25	58	69	47	116
Nederlandse Antillen	4	4	8	4	-	4	8	4	12
Nicaragua	-	2	2	2	2	4	2	4	6
Paraguay	1	5	6	-	-	-	1	5	6
Peru	9	15	24	21	22	43	30	37	67
Saint Lucia	-	-	-	-	2	2	-	2	2
Suriname	10	18	28	1	10	11	11	28	39
Trinidad en Tobago	-	1	1	2	1	3	2	2	4
Uruguay	-	1	1	-	2	2	-	3	3
Venezuela	3	6	9	12	7	19	15	13	28
Verenigde Staten van Amerika	65	55	120	107	44	151	172	99	271
<b>Totaal Amerika</b>	<b>259</b>	<b>246</b>	<b>505</b>	<b>420</b>	<b>294</b>	<b>714</b>	<b>679</b>	<b>540</b>	<b>1.219</b>
<b>AZIE</b>									
Afghanistan	7	6	13	-	1	1	7	7	14
Armenië	32	51	83	4	5	9	36	56	92
Azerbeidzjan	8	10	18	7	5	12	15	15	30
Bangladesh	34	20	54	41	22	63	75	42	117
Bhutan	3	1	4	-	-	-	3	1	4
Cambodja	2	6	8	1	2	3	3	8	11
China	246	241	487	418	368	786	664	609	1.273
Filipijnen	22	26	48	23	26	49	45	52	97
Georgië	11	19	30	2	-	2	13	19	32
Hongkong	1	2	3	-	1	1	1	3	4
India	110	32	142	311	115	426	421	147	568
Indonesië	22	47	69	35	35	70	57	82	139
Irak	15	14	29	3	3	6	18	17	35
Iran	104	113	217	219	133	352	323	246	569
Israël	12	7	19	7	7	14	19	14	33
Japan	20	33	53	21	15	36	41	48	89
Jemen	-	-	-	-	1	1	-	1	1
Jordanië	5	4	9	10	8	18	15	12	27
Kazachstan	29	47	76	-	4	4	29	51	80
Kirgizië	13	18	31	3	3	6	16	21	37
Koeweit	-	1	1	-	-	-	-	1	1
Laos	1	-	1	-	-	-	-	-	1
Libanon	6	3	9	20	7	27	26	10	36
Maleisië	6	3	9	15	18	33	21	21	42

## HOGER ONDERWIJS

## Aantal inschrijvingen (1) van studenten met vreemde nationaliteit in het hoger onderwijs (vervolg)

	Basisopleidingen (2)			Overige opleidingen (3)			Totaal		
	M	V	T	M	V	T	M	V	T
Mongolië	12	16	28	-	-	-	12	16	28
Myanmar	1	-	1	3	1	4	4	1	5
Nepal	16	10	26	26	4	30	42	14	56
Noord-Korea	1	1	2	-	-	-	1	1	2
Oezbekistan	15	24	39	13	-	13	28	24	52
Oman	-	-	-	1	-	1	1	-	1
Oost-Timor	1	-	1	-	-	-	1	-	1
Pakistan	25	15	40	47	16	63	72	31	103
Palestina	16	7	23	55	23	78	71	30	101
Saoedi-Arabië	-	-	-	2	2	4	2	2	4
Singapore	1	1	2	4	1	5	5	2	7
Sri Lanka	1	2	3	6	5	11	7	7	14
Syrië	14	4	18	23	13	36	37	17	54
Tadzjikistan	-	3	3	-	-	-	-	3	3
Taiwan	9	14	23	17	26	43	26	40	66
Thailand	6	7	13	11	21	32	17	28	45
Turkije	82	71	153	106	94	200	188	165	353
Turkmenistan	-	1	1	-	-	-	-	1	1
Verenigde Arabische Emiraten	-	-	-	1	-	1	1	-	1
Vietnam	39	59	98	132	114	246	171	173	344
Zuid-Korea	13	19	32	14	12	26	27	31	58
<b>Totaal Azië</b>	<b>961</b>	<b>958</b>	<b>1.919</b>	<b>1.601</b>	<b>1.111</b>	<b>2.712</b>	<b>2.562</b>	<b>2.069</b>	<b>4.631</b>
<b>OCEANIE</b>									
Australië	11	12	23	10	3	13	21	15	36
Cookeilanden	1	-	1	-	-	-	1	-	1
Fiji	-	1	1	-	-	-	-	1	1
Nieuw-Zeeland	1	-	1	6	2	8	7	2	9
<b>Totaal Oceanië</b>	<b>13</b>	<b>13</b>	<b>26</b>	<b>16</b>	<b>5</b>	<b>21</b>	<b>29</b>	<b>18</b>	<b>47</b>
<b>ANDERE</b>									
Nationaliteit onbekend	1	-	1	1	-	1	2	-	2
Vaderlandsloos/Staatloos	3	7	10	2	-	2	5	7	12
Vluchtelingen van diverse herkomst	33	25	58	14	1	15	47	26	73
<b>Totaal Andere</b>	<b>37</b>	<b>32</b>	<b>69</b>	<b>17</b>	<b>1</b>	<b>18</b>	<b>54</b>	<b>33</b>	<b>87</b>
<b>ALGEMEEN TOTAAL</b>	<b>5.318</b>	<b>6.860</b>	<b>12.178</b>	<b>4.585</b>	<b>3.713</b>	<b>8.298</b>	<b>9.903</b>	<b>10.573</b>	<b>20.476</b>

(1) Het betreft inschrijvingen van studenten met een diplomacontract en dit in een instelling van het hoger onderwijs in het huidige academiejaar. Een student kan meerdere inschrijvingen hebben. De gegevens in deze tabel kunnen niet vergeleken worden met de gegevens van voor het academiejaar 2008-2009.

(2) Professioneel en academisch gerichte bachelor, basisopleidingen van twee cycli (2de cyclus van 2), master na professioneel gerichte bachelor en master.

(3) Bachelor na bachelor, master na master, voorbereidingsprogramma, schakelprogramma, specifieke lerarenopleiding na professioneel gerichte bachelor, specifieke lerarenopleiding na master, academische en initiële lerarenopleidingen, academische graad van doctor, doctoraatsopleidingen.

**CURSISTEN VAN VREEMDE NATIONALITEIT  
IN HET SECUNDAIR VOLWASSENENONDERWIJS (1)**

Referteperiode 1/4/2011 - 31/3/2012

	Lineair onderwijs			Modulair onderwijs			Totaal		
	M	V	T	M	V	T	M	V	T
<b>EUROPA</b>									
<b><u>EU-landen</u></b>									
Bulgarije	-	3	3	761	1.164	1.925	761	1.167	1.928
Cyprus	-	-	-	6	5	11	6	5	11
Denemarken	-	-	-	34	62	96	34	62	96
Duitsland	2	6	8	382	872	1.254	384	878	1.262
Estland	-	2	2	23	83	106	23	85	108
Finland	-	1	1	25	103	128	25	104	129
Frankrijk	2	7	9	822	1.398	2.220	824	1.405	2.229
Griekenland	3	1	4	179	214	393	182	215	397
Hongarije	1	2	3	183	373	556	184	375	559
Ierland	-	-	-	73	80	153	73	80	153
Italië	11	16	27	825	821	1.646	836	837	1.673
Letland	-	1	1	65	152	217	65	153	218
Litouwen	1	-	1	91	178	269	92	178	270
Luxemburg	2	-	2	21	20	41	23	20	43
Malta	-	-	-	7	6	13	7	6	13
Nederland	18	30	48	4.064	4.618	8.682	4.082	4.648	8.730
Oostenrijk	1	-	1	34	69	103	35	69	104
Polen	7	13	20	1.790	3.507	5.297	1.797	3.520	5.317
Portugal	1	3	4	432	509	941	433	512	945
Roemenië	2	10	12	1.134	1.729	2.863	1.136	1.739	2.875
Slovaakse Republiek	1	1	2	180	218	398	181	219	400
Slovenië	-	-	-	19	47	66	19	47	66
Spanje	13	33	46	965	1.144	2.109	978	1.177	2.155
Tsjechische Republiek	-	4	4	104	193	297	104	197	301
Verenigd Koninkrijk	2	1	3	458	464	922	460	465	925
Zweden	-	-	-	61	95	156	61	95	156
<b>Totaal</b>	<b>67</b>	<b>134</b>	<b>201</b>	<b>12.738</b>	<b>18.124</b>	<b>30.862</b>	<b>12.805</b>	<b>18.258</b>	<b>31.063</b>
<b><u>Niet-EU-landen</u></b>									
Albanië	-	-	-	290	298	588	290	298	588
Bosnië en Herzegovina	-	-	-	84	95	179	84	95	179
IJsland	-	-	-	2	4	6	2	4	6
Kosovo	-	-	-	339	210	549	339	210	549
Kroatië	1	1	2	43	51	94	44	52	96
Macedonië	-	-	-	208	131	339	208	131	339
Moldavië	-	-	-	52	148	200	52	148	200
Montenegro	-	-	-	19	10	29	19	10	29
Noorwegen	-	-	-	15	24	39	15	24	39
Oekraïne	3	5	8	182	637	819	185	642	827
Rusland	6	18	24	1.080	1.902	2.982	1.086	1.920	3.006
Servië	-	3	3	319	256	575	319	259	578
Vaticaanstad	-	-	-	-	1	1	-	1	1
Wit-Rusland (Belarus)	1	1	2	87	184	271	88	185	273
Zwitserland	2	-	2	24	48	72	26	48	74
<b>Totaal</b>	<b>13</b>	<b>28</b>	<b>41</b>	<b>2.744</b>	<b>3.999</b>	<b>6.743</b>	<b>2.757</b>	<b>4.027</b>	<b>6.784</b>
<b>Totaal Europa</b>	<b>80</b>	<b>162</b>	<b>242</b>	<b>15.482</b>	<b>22.123</b>	<b>37.605</b>	<b>15.562</b>	<b>22.285</b>	<b>37.847</b>
<b>AFRIKA</b>									
Algerije	-	1	1	363	186	549	363	187	550
Angola	-	-	-	111	129	240	111	129	240
Benin	-	-	-	24	21	45	24	21	45
Botswana	-	-	-	-	2	2	-	2	2
Burkina Faso	-	-	-	25	27	52	25	27	52
Burundi	-	-	-	101	116	217	101	116	217
Centraal-Afrikaanse Republiek	-	-	-	5	5	10	5	5	10
Comoren	-	-	-	-	1	1	-	1	1
Congo-Brazzaville	-	-	-	46	73	119	46	73	119
Congo-Kinshasa	2	-	2	538	759	1.297	540	759	1.299
Djibouti	-	-	-	20	14	34	20	14	34
Egypte	-	-	-	202	94	296	202	94	296
Equatoriaal-Guinea	-	-	-	5	7	12	5	7	12
Eritrea	-	1	1	22	27	49	22	28	50
Ethiopië	-	2	2	96	127	223	96	129	225
Gabon	-	-	-	3	10	13	3	10	13
Gambia	-	-	-	57	28	85	57	28	85
Ghana	1	-	1	408	277	685	409	277	686
Guinee	-	-	-	380	256	636	380	256	636
Guinee-Bissau	-	-	-	14	4	18	14	4	18
Ivoorkust	-	-	-	92	67	159	92	67	159
Kaapverdië	-	-	-	6	14	20	6	14	20
Kameroen	-	-	-	413	464	877	413	464	877
Kenia	-	-	-	58	135	193	58	135	193
Lesotho	-	-	-	1	2	3	1	2	3

**CURSISTEN VAN VREEMDE NATIONALITEIT  
IN HET SECUNDAIR VOLWASSENENONDERWIJS (1) (vervolg)**

**Referteperiode 1/4/2011 - 31/3/2012**

	Lineair onderwijs			Modulair onderwijs			Totaal		
	M	V	T	M	V	T	M	V	T
Liberia	-	-	-	34	22	56	34	22	56
Libië	-	-	-	20	7	27	20	7	27
Madagaskar	-	-	-	5	19	24	5	19	24
Malawi	-	-	-	2	4	6	2	4	6
Mali	-	-	-	17	12	29	17	12	29
Marokko	1	-	1	3.274	2.595	5.869	3.275	2.595	5.870
Mauritanië	-	-	-	81	13	94	81	13	94
Mauritius (Eiland)	-	-	-	8	22	30	8	22	30
Mozambique	-	-	-	2	10	12	2	10	12
Namibië	-	-	-	5	9	14	5	9	14
Niger	-	-	-	46	58	104	46	58	104
Nigeria	1	-	1	361	357	718	362	357	719
Oeganda	-	-	-	33	44	77	33	44	77
Réunion	-	-	-	1	6	7	1	6	7
Rwanda	-	-	-	192	308	500	192	308	500
Sahara	-	-	-	1	2	3	1	2	3
Senegal	-	-	-	144	71	215	144	71	215
Seychellen	-	-	-	-	1	1	-	1	1
Sierra Leone	-	-	-	96	45	141	96	45	141
Soedan	1	-	1	81	57	138	82	57	139
Somalië	1	-	1	153	90	243	154	90	244
Tanzania	1	-	1	36	25	61	37	25	62
Togo	-	-	-	138	68	206	138	68	206
Tsjaad	-	-	-	8	7	15	8	7	15
Tunesië	1	-	1	262	178	440	263	178	441
Zambia	-	-	-	3	17	20	3	17	20
Zimbabwe	-	-	-	8	18	26	8	18	26
Zuid-Afrika	2	-	2	37	71	108	39	71	110
<b>Totaal Afrika</b>	<b>11</b>	<b>4</b>	<b>15</b>	<b>8.038</b>	<b>6.981</b>	<b>15.019</b>	<b>8.049</b>	<b>6.985</b>	<b>15.034</b>
<b>AMERIKA</b>									
Argentinië	1	-	1	31	68	99	32	68	100
Bahama's	-	-	-	1	3	4	1	3	4
Belize	-	-	-	1	-	1	1	-	1
Bolivië	1	1	2	20	36	56	21	37	58
Brazilië	5	8	13	304	851	1.155	309	859	1.168
Canada	2	-	2	34	82	116	36	82	118
Chili	-	1	1	54	99	153	54	100	154
Colombia	3	5	8	125	233	358	128	238	366
Costa Rica	-	-	-	7	8	15	7	8	15
Cuba	-	2	2	45	86	131	45	88	133
Dominica (Eiland)	-	-	-	6	4	10	6	4	10
Dominicaanse Republiek	-	-	-	73	83	156	73	83	156
Ecuador	3	-	3	123	222	345	126	222	348
El Salvador	-	-	-	9	23	32	9	23	32
Falklandeilanden	-	-	-	-	1	1	-	1	1
Frans-Guyana	-	-	-	1	-	1	1	-	1
Guatemala	-	-	-	8	15	23	8	15	23
Guyana	-	-	-	1	-	1	1	-	1
Haïti	-	-	-	10	11	21	10	11	21
Honduras	-	-	-	6	16	22	6	16	22
Jamaïca	-	-	-	13	12	25	13	12	25
Maagdeneilanden (Amerikaanse)	-	-	-	2	2	4	2	2	4
Mexico	-	3	3	100	199	299	100	202	302
Nederlandse Antillen	-	-	-	-	2	2	-	2	2
Nicaragua	-	-	-	12	20	32	12	20	32
Panama	-	-	-	4	5	9	4	5	9
Paraguay	-	-	-	7	31	38	7	31	38
Peru	1	-	1	85	224	309	86	224	310
Puerto Rico	-	-	-	-	2	2	-	2	2
Saint Lucia	-	-	-	-	2	2	-	2	2
Suriname	1	1	2	10	21	31	11	22	33
Trinidad en Tobago	-	-	-	4	4	8	4	4	8
Turks- en Caicoseilanden	-	-	-	1	4	5	1	4	5
Uruguay	-	-	-	3	8	11	3	8	11
Venezuela	-	1	1	47	91	138	47	92	139
Verenigde Staten van Amerika	3	9	12	172	311	483	175	320	495
<b>Totaal Amerika</b>	<b>20</b>	<b>31</b>	<b>51</b>	<b>1.319</b>	<b>2.779</b>	<b>4.098</b>	<b>1.339</b>	<b>2.810</b>	<b>4.149</b>



**CURSISTEN VAN VREEMDE NATIONALITEIT  
IN HET SECUNDAIR VOLWASSENENONDERWIJS (1) (vervolg)**

**Referteperiode 1/4/2011 - 31/3/2012**

	Lineair onderwijs			Modulair onderwijs			Totaal		
	M	V	T	M	V	T	M	V	T
<b>AZIE</b>									
Afghanistan	-	-	-	1.059	279	1.338	1.059	279	1.338
Armenië	2	-	2	654	837	1.491	656	837	1.493
Azerbeidzjan	-	-	-	82	81	163	82	81	163
Bahrein	-	-	-	-	1	1	-	1	1
Bangladesh	-	-	-	264	70	334	264	70	334
Bhutan	-	-	-	15	10	25	15	10	25
Brunei	-	-	-	-	1	1	-	1	1
Cambodja	1	-	1	3	18	21	4	18	22
China	9	20	29	486	982	1.468	495	1.002	1.497
Filipijnen	-	2	2	87	673	760	87	675	762
Georgië	-	-	-	224	226	450	224	226	450
Hongkong	-	-	-	2	6	8	2	6	8
India	6	-	6	372	358	730	378	358	736
Indonesië	1	1	2	55	166	221	56	167	223
Irak	3	3	6	1.244	448	1.692	1.247	451	1.698
Iran	5	8	13	680	649	1.329	685	657	1.342
Israël	-	-	-	52	50	102	52	50	102
Japan	6	16	22	59	331	390	65	347	412
Jemen	-	1	1	9	13	22	9	14	23
Jordanië	1	-	1	53	24	77	54	24	78
Kazachstan	1	1	2	108	195	303	109	196	305
Kirgizë	-	-	-	120	155	275	120	155	275
Laos	-	-	-	5	3	8	5	3	8
Libanon	-	-	-	109	61	170	109	61	170
Maleisië	-	-	-	12	39	51	12	39	51
Mongolië	-	1	1	83	135	218	83	136	219
Myanmar	-	-	-	21	13	34	21	13	34
Nepal	1	-	1	433	289	722	434	289	723
Noord-Korea	-	-	-	5	5	10	5	5	10
Oezbekistan	-	1	1	50	123	173	50	124	174
Oman	-	-	-	1	-	1	1	-	1
Pakistan	-	-	-	604	228	832	604	228	832
Palestina	-	-	-	95	27	122	95	27	122
Saoedi-Arabië	-	-	-	3	6	9	3	6	9
Singapore	-	-	-	3	17	20	3	17	20
Sri Lanka	1	-	1	146	98	244	147	98	245
Syrië	-	-	-	335	148	483	335	148	483
Tadzjikistan	-	-	-	16	16	32	16	16	32
Taiwan	2	4	6	22	69	91	24	73	97
Thailand	-	2	2	63	668	731	63	670	733
Turkije	7	6	13	1.498	1.188	2.686	1.505	1.194	2.699
Turkmenistan	-	-	-	10	10	20	10	10	20
Vietnam	9	4	13	44	113	157	53	117	170
Zuid-Korea	6	4	10	21	93	114	27	97	124
<b>Totaal Azië</b>	<b>61</b>	<b>74</b>	<b>135</b>	<b>9.207</b>	<b>8.922</b>	<b>18.129</b>	<b>9.268</b>	<b>8.996</b>	<b>18.264</b>
<b>OCEANIE</b>									
Australië	-	-	-	25	42	67	25	42	67
Nieuw-Zeeland	-	-	-	9	11	20	9	11	20
Salomonseilanden	-	-	-	1	-	1	1	-	1
Samoa	-	-	-	-	1	1	-	1	1
Vanuatu	-	-	-	1	-	1	1	-	1
Wallis et Futuna	-	-	-	1	-	1	1	-	1
Macao	-	-	-	-	1	1	-	1	1
Palau	-	-	-	-	1	1	-	1	1
<b>Totaal Oceanië</b>	<b>-</b>	<b>-</b>	<b>-</b>	<b>37</b>	<b>56</b>	<b>93</b>	<b>37</b>	<b>56</b>	<b>93</b>
<b>ANDERE</b>									
Shape	-	-	-	14	28	42	14	28	42
Vaderlandsloos/Staatloos	-	1	1	51	26	77	51	27	78
Vluchtelingen van diverse herkomst	-	-	-	616	565	1.181	616	565	1.181
<b>Totaal Andere</b>	<b>-</b>	<b>1</b>	<b>1</b>	<b>681</b>	<b>619</b>	<b>1.300</b>	<b>681</b>	<b>620</b>	<b>1.301</b>
<b>ALGEMEEN TOTAAL</b>	<b>172</b>	<b>272</b>	<b>444</b>	<b>34.764</b>	<b>41.480</b>	<b>76.244</b>	<b>34.936</b>	<b>41.752</b>	<b>76.688</b>

(1) Iemand die zich in de loop van de referteperiode inschrijft voor een opleiding in het lineair stelsel en voor een opleiding in het modulair stelsel, wordt in deze tabel tweemaal geteld.

**CURSISTEN VAN VREEMDE NATIONALITEIT  
IN HET HOGER BEROEPSONDERWIJS VAN HET VOLWASSENENONDERWIJS  
EN DE SPECIFIEKE LERARENOPLEIDING (1)**

Referteperiode 1/4/2011 - 31/3/2012

	Lineair onderwijs			Modulair onderwijs			Totaal		
	M	V	T	M	V	T	M	V	T
<b>EUROPA</b>									
<b><u>EU-landen</u></b>									
Bulgarije	-	2	2	3	11	14	3	13	16
Duitsland	1	-	1	8	17	25	9	17	26
Finland	-	-	-	-	2	2	-	2	2
Frankrijk	1	-	1	7	12	19	8	12	20
Griekenland	-	-	-	1	2	3	1	2	3
Hongarije	-	-	-	1	7	8	1	7	8
Ierland	-	-	-	1	-	1	1	-	1
Italië	2	1	3	11	21	32	13	22	35
Letland	-	-	-	-	4	4	-	4	4
Litouwen	-	-	-	-	3	3	-	3	3
Nederland	16	10	26	184	167	351	200	177	377
Oostenrijk	-	-	-	-	1	1	-	1	1
Polen	-	2	2	4	30	34	4	32	36
Portugal	-	-	-	5	3	8	5	3	8
Roemenië	-	-	-	2	11	13	2	11	13
Slovaakse Republiek	-	-	-	-	9	9	-	9	9
Spanje	1	-	1	7	20	27	8	20	28
Tsjechische Republiek	-	-	-	-	2	2	-	2	2
Verenigd Koninkrijk	-	-	-	3	8	11	3	8	11
<b>Totaal</b>	<b>21</b>	<b>15</b>	<b>36</b>	<b>237</b>	<b>330</b>	<b>567</b>	<b>258</b>	<b>345</b>	<b>603</b>
<b><u>Niet EU-landen</u></b>									
Albanië	1	-	1	5	2	7	6	2	8
Bosnië en Herzegovina	1	-	1	1	2	3	2	2	4
Kosovo	-	-	-	1	1	2	1	1	2
Moldavië	-	-	-	-	3	3	-	3	3
Montenegro	-	-	-	1	-	1	1	-	1
Oekraïne	-	1	1	3	19	22	3	20	23
Rusland	2	-	2	22	58	80	24	58	82
Servië	-	-	-	3	2	5	3	2	5
Wit-Rusland (Belarus)	-	-	-	2	12	14	2	12	14
Zwitserland	-	-	-	1	-	1	1	-	1
<b>Totaal</b>	<b>4</b>	<b>1</b>	<b>5</b>	<b>39</b>	<b>99</b>	<b>138</b>	<b>43</b>	<b>100</b>	<b>143</b>
<b>Totaal Europa</b>	<b>25</b>	<b>16</b>	<b>41</b>	<b>276</b>	<b>429</b>	<b>705</b>	<b>301</b>	<b>445</b>	<b>746</b>
<b>AFRIKA</b>									
Algerije	-	-	-	1	1	2	1	1	2
Angola	-	-	-	1	2	3	1	2	3
Burkina Faso	-	-	-	-	2	2	-	2	2
Burundi	-	-	-	-	2	2	-	2	2
Centraal-Afrikaanse Republiek	-	-	-	1	-	1	1	-	1
Congo-Brazzaville	-	-	-	1	-	1	1	-	1
Congo-Kinshasa	-	-	-	4	1	5	4	1	5
Egypte	1	-	1	-	-	-	1	-	1
Ethiopië	-	-	-	3	-	3	3	-	3
Ghana	1	-	1	3	-	3	4	-	4
Guinee	1	-	1	3	1	4	4	1	5
Ivoorkust	-	-	-	1	-	1	1	-	1
Kameroen	-	-	-	11	4	15	11	4	15
Kenia	-	-	-	4	1	5	4	1	5
Marokko	5	1	6	38	28	66	43	29	72
Mauritanië	-	-	-	1	-	1	1	-	1
Namibië	-	-	-	1	-	1	1	-	1
Niger	2	-	2	-	1	1	2	1	3
Nigeria	-	-	-	3	-	3	3	-	3
Réunion	-	-	-	-	1	1	-	1	1
Rwanda	1	-	1	2	5	7	3	5	8
Senegal	-	-	-	2	-	2	2	-	2
Sierra Leone	-	-	-	1	-	1	1	-	1
Soedan	-	-	-	1	-	1	1	-	1
Somalië	-	-	-	-	2	2	-	2	2
Togo	-	-	-	2	-	2	2	-	2
Tunesië	-	-	-	2	1	3	2	1	3
Zuid-Afrika	-	1	1	1	1	2	1	2	3
<b>Totaal Afrika</b>	<b>11</b>	<b>2</b>	<b>13</b>	<b>87</b>	<b>53</b>	<b>140</b>	<b>98</b>	<b>55</b>	<b>153</b>



**CURSISTEN VAN VREEMDE NATIONALITEIT  
IN HET HOGER BEROEPSONDERWIJS VAN HET VOLWASSENENONDERWIJS  
EN DE SPECIFIEKE LERARENOPLEIDING (1) (vervolg)  
Referteperiode 1/4/2011 - 31/3/2012**

	Lineair onderwijs			Modulair onderwijs			Totaal		
	M	V	T	M	V	T	M	V	T
<b>AMERIKA</b>									
Argentinië	-	-	-	-	1	1	-	1	1
Belize	-	-	-	1	-	1	1	-	1
Brazilië	-	-	-	-	9	9	-	9	9
Canada	-	-	-	-	1	1	-	1	1
Chili	-	-	-	1	1	2	1	1	2
Colombia	-	-	-	1	5	6	1	5	6
Ecuador	-	-	-	2	-	2	2	-	2
Jamaica	-	-	-	-	1	1	-	1	1
Mexico	-	-	-	1	1	2	1	1	2
Nicaragua	-	-	-	1	-	1	1	-	1
Peru	-	-	-	5	2	7	5	2	7
Suriname	-	-	-	2	4	6	2	4	6
Venezuela	-	-	-	1	4	5	1	4	5
Verenigde Staten van Amerika	-	-	-	3	4	7	3	4	7
<b>Totaal Amerika</b>	-	-	-	<b>18</b>	<b>33</b>	<b>51</b>	<b>18</b>	<b>33</b>	<b>51</b>
<b>AZIE</b>									
Afghanistan	-	-	-	3	1	4	3	1	4
Armenië	-	-	-	4	20	24	4	20	24
Azerbeidzjan	-	-	-	1	3	4	1	3	4
Cambodja	-	-	-	1	-	1	1	-	1
China	-	2	2	2	26	28	2	28	30
Filipijnen	-	-	-	-	1	1	-	1	1
Georgië	-	-	-	1	4	5	1	4	5
India	-	-	-	3	1	4	3	1	4
Indonesië	-	-	-	-	4	4	-	4	4
Irak	2	-	2	6	3	9	8	3	11
Iran	-	-	-	17	9	26	17	9	26
Israël	-	-	-	-	2	2	-	2	2
Japan	-	-	-	1	3	4	1	3	4
Kazachstan	-	-	-	1	17	18	1	17	18
Kirgizië	-	-	-	-	1	1	-	1	1
Libanon	-	-	-	1	-	1	1	-	1
Malediven	-	-	-	-	1	1	-	1	1
Mongolië	1	-	1	1	3	4	2	3	5
Nepal	-	-	-	3	-	3	3	-	3
Oezbekistan	-	-	-	6	24	30	6	24	30
Pakistan	-	-	-	4	1	5	4	1	5
Syrië	-	-	-	-	2	2	-	2	2
Tadzjikistan	-	-	-	3	-	3	3	-	3
Taiwan	-	-	-	-	1	1	-	1	1
Thailand	-	1	1	13	3	16	13	4	17
Turkije	2	1	3	9	5	14	11	6	17
Vietnam	-	-	-	-	1	1	-	1	1
<b>Totaal Azië</b>	<b>5</b>	<b>4</b>	<b>9</b>	<b>80</b>	<b>136</b>	<b>216</b>	<b>85</b>	<b>140</b>	<b>225</b>
<b>ANDERE</b>									
Vaderlandsloos/Staatloos	1	1	2	1	3	4	2	4	6
Vluchtelingen van diverse herkomst	-	-	-	8	1	9	8	1	9
<b>Totaal Andere</b>	<b>1</b>	<b>1</b>	<b>2</b>	<b>9</b>	<b>4</b>	<b>13</b>	<b>10</b>	<b>5</b>	<b>15</b>
<b>ALGEMEEN TOTAAL</b>	<b>42</b>	<b>23</b>	<b>65</b>	<b>470</b>	<b>655</b>	<b>1.125</b>	<b>512</b>	<b>678</b>	<b>1.190</b>

(1) Iemand die zich in de loop van de referentieperiode inschrijft voor een opleiding in het lineair stelsel en voor een opleiding in het modulair stelsel, wordt in deze tabel tweemaal geteld.

## LEERLINGEN VAN VREEMDE NATIONALITEIT IN HET DEELTIJDS KUNSTONDERWIJS

Tellingsdatum 1 februari 2012

	Studierichting Beeldende kunsten			Studierichtingen Muziek, Woordkunst, Dans			Algemeen totaal		
	M	V	T	M	V	T	M	V	T
<b>EUROPA</b>									
<b><u>EU-landen</u></b>									
Bulgarije	4	11	15	5	16	21	9	27	36
Denemarken	3	4	7	0	3	3	3	7	10
Duitsland	22	63	85	50	104	154	72	167	239
Estland	2	-	2	3	1	4	5	1	6
Finland	3	7	10	-	8	8	3	15	18
Frankrijk	27	55	82	46	86	132	73	141	214
Griekenland	4	9	13	5	9	14	9	18	27
Hongarije	1	6	7	5	12	17	6	18	24
Ierland	3	8	11	6	14	20	9	22	31
Italië	19	24	43	33	62	95	52	86	138
Letland	-	4	4	3	2	5	3	6	9
Litouwen	3	10	13	4	4	8	7	14	21
Luxemburg	1	1	2	1	5	6	2	6	8
Malta	1	1	2	-	2	2	1	3	4
Nederland	824	2.637	3.461	681	1.177	1.858	1.505	3.814	5.319
Oostenrijk	1	7	8	-	3	3	1	10	11
Polen	14	29	43	25	98	123	39	127	166
Portugal	6	13	19	19	28	47	25	41	66
Roemenië	3	15	18	25	41	66	28	56	84
Slovaakse Republiek	1	6	7	12	8	20	13	14	27
Slovenië	-	-	-	-	1	1	-	1	1
Spanje	13	27	40	21	33	54	34	60	94
Tsjechische Republiek	2	5	7	3	6	9	5	11	16
Verenigd Koninkrijk	19	41	60	25	54	79	44	95	139
Zweden	4	8	12	2	6	8	6	14	20
<b>Totaal</b>	<b>980</b>	<b>2.991</b>	<b>3.971</b>	<b>974</b>	<b>1.783</b>	<b>2.757</b>	<b>1.954</b>	<b>4.774</b>	<b>6.728</b>
<b><u>Niet-EU-landen</u></b>									
Albanië	-	5	5	14	22	36	14	27	41
Bosnië en Herzegovina	-	1	1	1	3	4	1	4	5
IJsland	-	-	-	-	3	3	-	3	3
Kosovo	2	1	3	7	22	29	9	23	32
Kroatië	3	-	3	-	2	2	3	2	5
Macedonië	1	3	4	3	2	5	4	5	9
Moldavië	2	3	5	2	12	14	4	15	19
Montenegro	1	-	1	-	-	-	1	-	1
Noorwegen	2	-	2	1	2	3	3	2	5
Oekraïne	6	18	24	15	36	51	21	54	75
Rusland	25	58	83	44	126	170	69	184	253
Servië	6	3	9	7	17	24	13	20	33
Wit-Rusland (Belarus)	5	10	15	5	10	15	10	20	30
Zwitserland	1	3	4	5	1	6	6	4	10
<b>Totaal</b>	<b>54</b>	<b>105</b>	<b>159</b>	<b>104</b>	<b>258</b>	<b>362</b>	<b>158</b>	<b>363</b>	<b>521</b>
<b>Totaal Europa</b>	<b>1.034</b>	<b>3.096</b>	<b>4.130</b>	<b>1.078</b>	<b>2.041</b>	<b>3.119</b>	<b>2.112</b>	<b>5.137</b>	<b>7.249</b>
<b>AFRIKA</b>									
Algerije	1	1	2	2	1	3	3	2	5
Angola	3	-	3	5	14	19	8	14	22
Benin	-	-	-	1	-	1	1	-	1
Burkina Faso	-	1	1	-	-	-	-	1	1
Burundi	-	1	1	3	2	5	3	3	6
Congo-Brazzaville	-	1	1	-	-	-	-	1	1
Congo-Kinshasa	-	2	2	14	20	34	14	22	36
Egypte	-	-	-	-	2	2	-	2	2
El Salvador	1	-	1	-	2	2	1	2	3
Ethiopië	2	-	2	-	1	1	2	1	3
Ghana	-	-	-	1	7	8	1	7	8
Kameroen	-	3	3	2	5	7	2	8	10
Kenia	1	-	1	1	3	4	2	3	5
Liberia	-	-	-	1	5	6	1	5	6
Marokko	6	6	12	4	10	14	10	16	26
Mauritius (Eiland)	-	-	-	1	0	1	1	-	1
Mozambique	-	1	1	-	-	-	-	1	1
Niger	-	-	-	-	2	2	-	2	2
Nigeria	3	3	6	4	10	14	7	13	20
Oeganda	-	1	1	-	-	-	-	1	1



## LEERLINGEN VAN VREEMDE NATIONALITEIT IN HET DEELTIJDS KUNSTONDERWIJS

Tellingsdatum 1 februari 2012 (vervolg)

	Studierichting Beeldende kunsten			Studierichtingen Muziek, Woordkunst, Dans			Algemeen totaal		
	M	V	T	M	V	T	M	V	T
Rwanda	1	1	2	4	13	17	5	14	19
Senegal	-	-	-	1	1	2	1	1	2
Sierra Leone	-	-	-	1	2	3	1	2	3
Tanzania	-	-	-	-	3	3	-	3	3
Togo	-	-	-	2	4	6	2	4	6
Tunesië	-	-	-	-	1	1	-	1	1
Zambia	-	-	-	1	-	1	1	-	1
Zuid-Afrika	1	2	3	2	6	8	3	8	11
<b>Totaal Afrika</b>	<b>19</b>	<b>23</b>	<b>42</b>	<b>50</b>	<b>114</b>	<b>164</b>	<b>69</b>	<b>137</b>	<b>206</b>
<b>AMERIKA</b>									
Argentinië	1	1	2	2	1	3	3	2	5
Bahamas	-	1	1	-	1	1	-	2	2
Bolivië	2	1	3	1	-	1	3	1	4
Brazilië	4	5	9	2	14	16	6	19	25
Canada	-	2	2	3	2	5	3	4	7
Chili	1	2	3	-	3	3	1	5	6
Colombia	2	3	5	4	6	10	6	9	15
Costa Rica	-	-	-	-	2	2	-	-	2
Cuba	-	-	-	1	-	1	1	-	1
Dominicaanse Republiek	1	1	2	2	1	3	3	2	5
Ecuador	1	2	3	5	6	11	6	8	14
Haïti	-	-	-	1	0	1	1	-	1
Jamaïca	1	-	1	1	1	2	2	1	3
Mexico	1	3	4	3	4	7	4	7	11
Nederlandse Antillen	-	1	1	-	-	-	-	1	1
Nicaragua	1	-	1	-	-	-	1	-	1
Paraguay	-	1	1	-	-	-	-	1	1
Peru	1	1	2	3	2	5	4	3	7
Suriname	-	2	2	-	2	2	-	4	4
Venezuela	1	1	2	1	-	1	2	1	3
Verenigde Staten van Amerika	11	21	32	9	12	21	20	33	53
<b>Totaal Amerika</b>	<b>28</b>	<b>48</b>	<b>76</b>	<b>38</b>	<b>57</b>	<b>95</b>	<b>66</b>	<b>105</b>	<b>171</b>
<b>AZIE</b>									
Afghanistan	-	2	2	4	-	4	4	2	6
Armenië	11	19	30	21	55	76	32	74	106
Azerbeidzjan	1	4	5	1	9	10	2	13	15
Bangladesh	-	-	-	2	-	2	2	-	2
Bhutan	-	-	-	-	1	1	-	1	1
China	12	10	22	12	31	43	24	41	65
Filipijnen	2	3	5	2	4	6	4	7	11
Georgië	2	6	8	4	22	26	6	28	34
India	15	29	44	6	7	13	21	36	57
Indonesië	1	3	4	7	9	16	8	12	20
Irak	7	3	10	3	4	7	10	7	17
Iran	6	11	17	21	42	63	27	53	80
Israël	2	5	7	3	6	9	5	11	16
Japan	1	9	10	2	8	10	3	17	20
Kazachstan	6	15	21	8	34	42	14	49	63
Kirgizië	3	4	7	8	16	24	11	20	31
Libanon	-	4	4	0	2	2	-	6	6
Maleisië	2	3	5	7	4	11	9	7	16
Mongolië	2	3	5	3	8	11	5	11	16
Myanmar	-	-	-	-	2	2	-	2	2
Nepal	-	2	2	1	2	3	1	4	5
Noord-Korea	-	-	-	-	1	1	-	1	1
Oezbekistan	7	8	15	9	21	30	16	29	45
Pakistan	1	1	2	1	2	3	2	3	5
Palestina	-	-	-	1	1	2	1	1	2
Singapore	-	-	-	-	1	1	-	1	1
Sri Lanka	3	-	3	2	3	5	5	3	8
Syrië	1	1	2	1	6	7	2	7	9
Tadzjikistan	1	1	2	-	1	1	1	2	3
Taiwan	-	2	2	1	2	3	1	4	5
Thailand	4	6	10	5	11	16	9	17	26
Turkije	6	16	22	10	7	17	16	23	39
Vietnam	2	2	4	2	4	6	4	6	10
Zuid-Korea	2	4	6	3	6	9	5	10	15
<b>Totaal Azië</b>	<b>100</b>	<b>176</b>	<b>276</b>	<b>150</b>	<b>332</b>	<b>482</b>	<b>250</b>	<b>508</b>	<b>758</b>

**LEERLINGEN VAN VREEMDE NATIONALITEIT IN HET DEELTIJDS KUNSTONDERWIJS**  
**Tellingsdatum 1 februari 2012 (vervolg)**

	Studierichting Beeldende kunsten			Studierichtingen Muziek, Woordkunst, Dans			Algemeen totaal		
	M	V	T	M	V	T	M	V	T
<b>OCEANIE</b>									
Australië	-	3	3	1	-	1	1	3	4
Nieuw-Zeeland	-	-	-	-	5	5	-	5	5
<b>Totaal Oceanië</b>	<b>-</b>	<b>3</b>	<b>3</b>	<b>1</b>	<b>5</b>	<b>6</b>	<b>1</b>	<b>8</b>	<b>9</b>
<b>ANDERE</b>									
Vaderlandsloos/Staatloos	1	2	3	3	5	8	4	7	11
Vluchtelingen van diverse herkomst	7	28	35	20	43	63	27	71	98
<b>Totaal Andere</b>	<b>8</b>	<b>30</b>	<b>38</b>	<b>23</b>	<b>48</b>	<b>71</b>	<b>31</b>	<b>78</b>	<b>109</b>
<b>ALGEMEEN TOTAAL</b>	<b>1.189</b>	<b>3.376</b>	<b>4.565</b>	<b>1.340</b>	<b>2.597</b>	<b>3.937</b>	<b>2.529</b>	<b>5.973</b>	<b>8.502</b>



Deel 2

STUDIEBEWIJZEN UITGEREIKT  
IN HET SCHOOLJAAR 2010-2011

2



Deel 2 STUDIEBEWIJZEN UITGEREIKT  
IN HET SCHOOLJAAR 2010-2011

2

## Hoofdstuk 1 : Secundair onderwijs

### 1.1. Voltijds gewoon secundair onderwijs

#### 1.1.1. Studiebewijzen per studierichting

**SECUNDAIR ONDERWIJS**  
**Studiebewijzen uitgereikt in het schooljaar 2010-2011**  
**Getuigschrift van de eerste graad**  
**2de leerjaar van de 1ste graad**

Studierichtingen	Gemeenschaps- onderwijs		Privaatrechtelijk		Provincie		Gemeente		Vlaamse Gemeenschapscommissie		Totaal				
	Jongens	Meisjes	Totaal	Jongens	Meisjes	Totaal	Jongens	Meisjes	Totaal	Jongens	Meisjes	Totaal			
Agro- en biotechnieken	36	48	84	240	87	327	76	38	114	28	14	42	383	188	571
Artistieke vorming	38	87	125	83	204	287	22	37	59	17	46	63	160	374	534
Ballet	-	-	-	-	-	-	-	-	-	-	3	15	3	12	15
Bouw- en houttechnieken	13	-	13	702	9	711	50	1	51	34	1	35	799	11	810
Create en vormgeving	-	2	2	18	228	246	8	17	25	-	9	9	26	256	282
Grafische communicatie en media	8	1	9	125	36	161	-	-	-	-	-	-	133	37	170
Grieks-Latijn	173	207	380	897	1.066	1.963	-	-	-	-	-	-	1.070	1.273	2.343
Handel	246	224	470	1.262	1.538	2.800	23	29	52	55	42	97	1.586	1.833	3.419
Hotel-voeding	47	19	66	181	113	294	31	18	49	11	3	14	281	155	436
Industriële wetenschappen	26	1	27	1.194	47	1.241	61	1	62	112	1	113	1.393	50	1.443
Latijn	610	826	1.436	3.909	4.647	8.556	10	17	27	84	134	218	4.613	5.624	10.237
Maritime technieken	24	1	25	12	-	12	-	-	-	-	-	-	36	1	37
Mechanica-elektriciteit	227	5	232	1.797	24	1.821	199	3	202	217	2	219	2.440	34	2.474
Moderne wetenschappen	2.261	2.191	4.452	9.564	10.546	20.110	93	84	177	351	397	748	12.269	13.218	25.487
Proeftuin	12	13	25	-	8	8	-	-	-	3	1	4	15	22	37
Rudolf Steinerpedagogie	-	-	-	82	110	192	-	-	-	-	-	-	82	110	192
Sociale en technische vorming	86	393	479	1.046	3.804	4.850	23	37	60	37	79	116	1.192	4.313	5.505
Techniek-wetenschappen	-	-	-	505	428	933	13	10	23	-	-	-	518	438	956
Textiel	-	-	-	-	-	-	4	1	5	-	-	-	4	1	5
Topsport	85	36	121	-	-	-	-	-	-	-	-	-	85	36	121
Yeshiva	-	-	-	3	28	31	-	-	-	-	-	-	3	28	31
<b>Totaal</b>	<b>3.892</b>	<b>4.054</b>	<b>7.946</b>	<b>21.620</b>	<b>22.923</b>	<b>44.543</b>	<b>613</b>	<b>293</b>	<b>906</b>	<b>952</b>	<b>741</b>	<b>1.693</b>	<b>27.091</b>	<b>28.014</b>	<b>55.105</b>

**SECUNDAIR ONDERWIJS**  
**Studiebewijzen uitgereikt in het schooljaar 2010-2011**  
**Getuigschrift van de eerste graad**  
**Beroepsvoorbereidend leerjaar**

Beroepenvelden	Gemeenschaps- onderwijs		Privaatrechtelijk		Provincie		Gemeente		Vlaamse Gemeenschapscommissie		Totaal	
	Jongens	Meisjes	Jongens	Meisjes	Jongens	Meisjes	Jongens	Meisjes	Jongens	Meisjes	Jongens	Meisjes
	Totaal	Totaal	Totaal	Totaal	Totaal	Totaal	Totaal	Totaal	Totaal	Totaal	Totaal	Totaal
Bouw - Decoratie	10	-	-	-	-	-	-	-	-	-	10	-
Bouw - Elektriciteit	10	-	-	-	-	-	-	-	-	-	10	-
Bouw - Hout	40	-	360	6	-	-	-	-	-	-	400	6
Bouw - Metaal	16	-	-	-	-	-	-	-	-	-	16	-
Crea en techniek - Kantoor en verkoop	-	-	7	7	-	-	-	-	-	-	7	7
Decoratie - Haarzorg	1	37	5	36	-	-	5	34	-	-	11	107
Decoratie - Hout	9	3	49	6	-	-	35	10	-	-	93	19
Decoratie - Kantoor en verkoop	46	74	135	155	10	13	50	43	-	-	241	285
Decoratie - Metaal	-	-	22	22	-	-	36	1	-	-	58	1
Decoratie - Mode	-	-	-	7	2	9	-	-	-	-	2	16
Decoratie - Verzorging-voeding	26	90	52	170	9	8	8	25	-	-	95	293
Elektriciteit - Hout	100	-	-	-	-	-	-	-	-	-	100	-
Elektriciteit - Kantoor en verkoop	35	3	16	11	-	-	22	-	-	-	73	14
Elektriciteit - Metaal	168	1	603	3	13	-	52	1	-	-	836	5
Elektriciteit - Verzorging-voeding	-	-	6	6	-	-	-	-	-	-	6	-
Haarzorg - Kantoor en verkoop	1	41	6	70	-	-	-	6	-	-	7	117
Haarzorg - Mode	-	-	5	41	-	-	-	-	-	-	5	41
Haarzorg - Verzorging-voeding	8	216	26	346	9	55	10	60	-	-	53	677
Hotel-bakkerij-slagerij	85	21	203	83	29	11	42	19	-	-	375	135
Hout - Kantoor en verkoop	8	2	-	-	-	-	-	-	-	-	8	-
Hout - Metaal	240	4	310	6	59	4	32	-	-	-	641	14
Hout - Verzorging-voeding	18	3	4	13	-	-	-	-	-	-	22	16
Kantoor en verkoop - Metaal	-	-	19	19	-	-	-	-	-	-	19	-
Kantoor en verkoop - Mode	-	3	19	150	-	5	-	-	-	-	19	158
Kantoor en verkoop - Verzorging-voeding	230	509	510	1.502	11	10	15	33	-	-	766	2.054
Land- en tuinbouw	23	17	168	72	82	35	19	6	-	-	295	130
Maritieme vorming	7	1	-	-	-	-	-	-	-	-	7	1
Metaal - Rijn- en binnenvaart	5	1	-	-	-	-	-	-	-	-	5	1
Metaal - Textiel	-	-	-	-	5	1	-	-	-	-	5	1
Metaal - Verzorging-voeding	6	1	-	-	-	-	-	-	-	-	6	1
Mode - Verzorging-voeding	14	132	80	607	4	26	8	64	-	-	106	829
Nijverheid	149	5	1.027	26	201	4	227	2	-	-	1.604	37
<b>Totaal</b>	<b>1.255</b>	<b>1.164</b>	<b>3.632</b>	<b>3.317</b>	<b>434</b>	<b>181</b>	<b>561</b>	<b>304</b>	<b>19</b>	<b>1</b>	<b>5.901</b>	<b>4.967</b>
		<b>2.419</b>	<b>6.949</b>	<b>615</b>	<b>865</b>	<b>20</b>	<b>10.868</b>					



**SECUNDAIR ONDERWIJS**  
**Studiebewijzen uitgereikt in het schooljaar 2010-2011**  
**Getuigschrift van de tweede graad**  
**2de leerjaar van de 2de graad**

**ALGEMEEN SECUNDAIR ONDERWIJS**

Studierichtingen	Gemeenschaps- onderwijs		Privaatrechtelijk		Provincie		Gemeente		Vlaamse Gemeenschapscommissie		Totaal				
	Jongens	Meisjes	Totaal	Jongens	Meisjes	Totaal	Jongens	Meisjes	Totaal	Jongens	Meisjes	Totaal			
	Jongens	Meisjes	Totaal	Jongens	Meisjes	Totaal	Jongens	Meisjes	Totaal	Jongens	Meisjes	Totaal			
Economie	571	552	1.123	2.861	3.494	6.355	8	21	29	55	44	99	3.495	4.111	7.606
Grieks	5	2	7	89	86	175	-	-	-	-	-	-	94	88	182
Grieks-Latijn	14	37	51	356	475	831	-	-	-	-	-	-	370	512	882
Humane wetenschappen	329	669	998	598	2.364	2.962	8	35	43	43	103	146	978	3.171	4.149
Latijn	358	551	909	2.557	3.300	5.857	7	10	17	47	64	111	2.969	3.925	6.894
Rudolf Steinerpedagogie	-	-	-	59	85	144	-	-	-	-	-	-	59	85	144
Sportwetenschappen	128	52	180	198	125	323	7	6	13	-	-	-	333	183	516
Wetenschappen	616	446	1.062	3.757	3.145	6.902	19	26	45	123	88	211	4.515	3.705	8.220
Wetenschappen-topsport	26	13	39	12	5	17	-	-	-	7	3	10	45	21	66
Yeshiva	-	-	-	9	27	36	-	-	-	-	-	-	9	27	36
<b>Totaal</b>	<b>2.047</b>	<b>2.322</b>	<b>4.369</b>	<b>10.496</b>	<b>13.106</b>	<b>23.602</b>	<b>49</b>	<b>98</b>	<b>147</b>	<b>275</b>	<b>302</b>	<b>577</b>	<b>12.867</b>	<b>15.828</b>	<b>28.695</b>

**SECUNDAIR ONDERWIJS**  
**Studiebewijzen uitgereikt in het schooljaar 2010-2011**  
**Getuigschrift van de tweede graad**  
**2de leerjaar van de 2de graad**

**TECHNISCH SECUNDAIR ONDERWIJS**

Studierichtingen	Gemeenschaps- onderwijs		Privaatrechtelijk		Provincie		Gemeente		Vlaamse Gemeenschapscommissie		Totaal	
	Jongens	Meisjes	Totaal	Jongens	Meisjes	Totaal	Jongens	Meisjes	Totaal	Jongens	Meisjes	Totaal
Bio-esthetiek	-	144	144	-	422	422	-	42	-	-	-	643
Biotechnische wetenschappen	14	8	22	38	149	149	11	1	-	-	179	52
Bouw- en houtkunde	-	-	-	-	102	102	17	1	-	-	109	11
Bouwtechnieken	7	-	7	155	2	157	5	-	-	-	186	2
Brood en banket	-	-	-	28	14	42	4	3	3	1	43	21
Brood en mode	-	-	-	7	151	158	-	2	-	-	9	162
Creatie en mode	-	-	-	298	1	299	32	-	-	-	407	1
Elektricititeit-elektronica	38	-	38	685	8	693	114	1	-	-	997	13
Elektromechanica	109	1	110	769	6	775	72	-	-	-	990	8
Elektrotechnieken	73	1	74	4	19	63	-	-	-	-	23	54
Fotografie	4	10	14	27	13	40	-	-	-	-	27	13
Grafische communicatie	-	-	-	183	54	237	-	-	-	-	210	65
Grafische media	27	11	38	324	1,196	2,740	85	61	-	-	2,007	1,499
Handel	353	221	574	7	623	947	3	6	-	-	381	690
Handel-talen	47	46	93	162	102	264	26	9	-	-	252	145
Hotel	38	19	57	493	8	501	39	18	-	-	556	8
Houttechnieken	6	-	6	760	12	772	40	66	-	-	887	15
Industriële wetenschappen	21	2	23	491	171	662	29	32	-	-	870	294
Lichamelijke opvoeding en sport	318	98	416	7	7	7	-	-	-	-	22	2
Lichamelijke opvoeding en sport	15	2	17	-	-	-	-	-	-	-	10	-
Maritieme technieken Dek	10	-	10	702	5	707	80	1	-	-	864	6
Maritieme technieken Motoren	9	-	9	162	73	235	66	23	-	-	285	147
Mechanische technieken	34	40	74	10	2	12	4	-	-	-	17	2
Plant-, dier- en milieutechnieken	3	-	3	1,139	3,876	5,015	13	88	-	-	1,307	4,453
Slagerij en vleeswaren	125	444	569	547	298	845	25	4	-	-	608	329
Sociale en technische wetenschappen	11	18	29	-	-	-	2	-	-	-	2	3
Techniek-wetenschappen	-	-	-	4	-	4	1	-	-	-	5	5
Textiel- en designtechnieken	-	-	-	52	152	204	11	7	-	-	102	242
Textieltechnieken	30	54	84	11	3	14	-	3	-	-	41	12
Toerisme	24	6	30	8	2	10	-	-	-	-	8	2
Topsport	-	-	-	-	-	-	-	-	-	-	-	-
Voedingstechnieken	-	-	-	-	-	-	-	-	-	-	-	-
<b>Totaal</b>	<b>1.316</b>	<b>1.125</b>	<b>2.441</b>	<b>8.795</b>	<b>7.281</b>	<b>16.076</b>	<b>640</b>	<b>225</b>	<b>865</b>	<b>647</b>	<b>261</b>	<b>908</b>
										<b>6</b>	<b>2</b>	<b>8</b>
										<b>11.404</b>	<b>8.894</b>	<b>20.298</b>

**SECUNDAIR ONDERWIJS**  
**Studiebewijzen uitgereikt in het schooljaar 2010-2011**

**Getuigschrift van de tweede graad**  
**2de leerjaar van de 2de graad**

**KUNSTSECUNDAIR ONDERWIJS**

Studierichtingen	Gemeenschaps- onderwijs		Privaatrechtelijk		Provincie		Gemeente		Vlaamse Gemeenschapscommissie		Totaal				
	Jongens	Meisjes	Totaal	Jongens	Meisjes	Totaal	Jongens	Meisjes	Totaal	Jongens	Meisjes	Totaal			
	Jongens	Meisjes	Totaal	Jongens	Meisjes	Totaal	Jongens	Meisjes	Totaal	Jongens	Meisjes	Totaal			
Artistieke opleiding	5	14	19	25	56	81	4	10	14	-	-	-	38	99	137
Audiovisuele vorming	6	16	22	15	35	50	9	24	33	-	-	-	45	107	152
Ballet	-	-	-	-	-	-	-	5	6	11	-	-	5	6	11
Beeldende en architecturale kunsten	37	48	85	95	248	343	28	44	72	-	-	-	177	362	539
Beeldende en architecturale vorming	8	14	22	69	97	166	10	22	32	-	-	-	87	133	220
Dans	5	27	32	-	-	-	-	-	-	-	-	-	5	27	32
Kunst-media-woord	-	-	-	-	-	-	-	41	39	80	-	-	41	39	80
Muziek	25	31	56	21	21	42	-	-	-	-	-	-	46	52	98
Woordkunst-drama	7	28	35	5	44	49	13	33	46	-	-	-	34	144	178
<b>Totaal</b>	<b>93</b>	<b>178</b>	<b>271</b>	<b>230</b>	<b>501</b>	<b>731</b>	<b>64</b>	<b>133</b>	<b>197</b>	<b>91</b>	<b>157</b>	<b>248</b>	<b>478</b>	<b>969</b>	<b>1.447</b>

**SECUNDAIR ONDERWIJS**  
**Studiebewijzen uitgereikt in het schooljaar 2010-2011**  
**Getuigschrift van de tweede graad**  
**2de leerjaar van de 2de graad**

**BEROEPSSECUNDAIR ONDERWIJS**

Studierichtingen	Gemeenschaps- onderwijs		Privaatrechtelijk		Provincie		Gemeente		Vlaamse Gemeenschapscommissie		Totaal				
	Jongens	Meisjes	Jongens	Meisjes	Jongens	Meisjes	Jongens	Meisjes	Jongens	Meisjes	Jongens	Meisjes			
	Totaal	Totaal	Totaal	Totaal	Totaal	Totaal	Totaal	Totaal	Totaal	Totaal	Totaal	Totaal			
Basismechanica	364	5	369	1.176	15	1.191	187	2	189	223	2	225	1.950	24	1.974
Bouw	60	-	60	363	1	364	26	-	26	18	-	18	467	1	468
Brood- en banketbakkerij	38	6	44	63	24	87	25	4	29	19	4	23	153	38	191
Crea en techniek	-	-	-	1	14	15	-	-	-	-	-	-	1	14	15
Diamantbewerking	-	-	-	-	-	-	-	-	-	6	2	8	6	2	8
Drukken en voorbereiden	9	4	13	27	12	39	-	-	-	16	1	17	52	17	69
Duurzaam wonen	6	-	6	10	3	13	-	-	-	-	-	-	16	3	19
Elektrische installaties	201	4	205	497	5	502	47	-	47	74	-	74	819	9	828
Goud en juwelen	2	4	6	6	1	7	-	-	-	3	2	5	11	7	18
Haarzorg	21	331	352	20	538	558	4	88	92	13	90	103	58	1.047	1.105
Hout	276	13	289	802	18	820	101	3	104	81	4	85	1.260	38	1.298
Kantoor	264	294	558	561	704	1.265	31	30	61	52	43	95	908	1.071	1.979
Maritieme vorming	11	-	11	-	-	-	-	-	-	-	-	-	11	-	11
Moderealiseatie en -presentatie	1	8	9	7	214	221	3	10	13	-	-	-	11	232	243
Paardrijden en -verzorgen	2	8	10	2	9	11	-	-	-	-	-	-	4	17	21
Plant, dier en milieu	32	28	60	220	128	348	101	28	129	20	4	24	378	188	566
Publiciteit en etalage	36	73	109	44	103	147	3	7	10	26	37	63	109	220	329
Restaurant en keuken	68	40	108	269	134	403	27	17	44	40	20	60	414	219	633
Rijn- en binnenvaart	14	1	15	-	-	-	-	-	-	-	-	-	14	1	15
Schildenwerk en decoratie	32	19	51	102	35	137	-	-	-	11	5	16	145	59	204
Slagerij en vleeswarenbereiding	18	2	20	16	2	18	8	2	10	-	-	-	45	6	51
Topsport-sportinitiatie	5	-	5	-	-	-	-	-	-	4	1	5	9	1	10
Verkoop	33	41	74	130	251	381	-	-	-	13	18	31	176	310	486
Verzorging-voeding	81	704	785	254	1.951	2.205	4	45	49	10	139	149	349	2.839	3.188
<b>Totaal</b>	<b>1.574</b>	<b>1.585</b>	<b>3.159</b>	<b>4.570</b>	<b>4.162</b>	<b>8.732</b>	<b>567</b>	<b>236</b>	<b>803</b>	<b>629</b>	<b>372</b>	<b>1.001</b>	<b>7.366</b>	<b>6.363</b>	<b>13.729</b>

**SECUNDAIR ONDERWIJS**  
**Studiebewijzen uitgereikt in het schooljaar 2010-2011**  
**Getuigschrift van de tweede graad**  
**modulair stelsel**

**BEROEPSSECUNDAIR ONDERWIJS**

Opleidingen	Gemeenschaps- onderwijs		Privaatrechtelijk		Provincie		Gemeente		Vlaamse Gemeenschapscommissie		Totaal	
	Jongens	Meisjes	Jongens	Meisjes	Jongens	Meisjes	Jongens	Meisjes	Jongens	Meisjes	Jongens	Meisjes
	Totaal	Totaal	Totaal	Totaal	Totaal	Totaal	Totaal	Totaal	Totaal	Totaal	Totaal	Totaal
BMBE-lasser	-	-	-	-	3	-	-	-	-	-	3	-
Boomscheerder	-	-	-	-	4	-	-	-	-	-	4	-
Hoeklasser	-	-	14	-	-	-	-	-	-	-	14	-
Hulpmecaniciën personen- en lichte bedrijfswagens	-	-	8	-	6	1	-	-	-	-	14	1
Koelmonteur	-	-	11	-	-	-	7	-	-	-	11	-
Lasser monteerder MIG/MAG	-	-	-	-	-	-	-	7	-	-	7	-
Loodgieter	5	-	6	-	7	-	-	-	-	-	11	-
Machinaal houtbewerker	-	-	-	-	-	-	-	-	-	-	7	-
Mecaniciën personen- en lichte bedrijfswagens	5	-	-	-	-	-	-	-	-	-	5	-
Metselaar	7	-	-	-	4	-	-	-	-	-	11	-
Residentieel elektrotechnisch installateur	-	-	8	-	-	-	-	-	-	-	8	-
Spuiter	-	-	-	-	-	-	6	-	-	-	6	-
Verzorgende	1	13	14	99	14	14	113	-	-	-	15	112
Werkplaatsschrijnwerker	10	-	16	-	-	-	-	-	-	-	26	-
<b>Totaal</b>	<b>28</b>	<b>13</b>	<b>77</b>	<b>99</b>	<b>24</b>	<b>1</b>	<b>13</b>	<b>13</b>	<b>-</b>	<b>-</b>	<b>142</b>	<b>113</b>
												<b>255</b>

**SECUNDAIR ONDERWIJS**  
**Studiebewijzen uitgereikt in het schooljaar 2010-2011**  
**Diploma van secundair onderwijs**  
**2de leerjaar van de 3de graad**

**ALGEMEEN SECUNDAIR ONDERWIJS**

Studierichtingen	Gemeenschaps- onderwijs		Privaatrechtelijk		Provincie		Gemeente		Vlaamse Gemeenschapscommissie		Totaal				
	Jongens	Meisjes	Jongens	Meisjes	Jongens	Meisjes	Jongens	Meisjes	Jongens	Meisjes	Jongens	Meisjes			
	Totaal	Totaal	Totaal	Totaal	Totaal	Totaal	Totaal	Totaal	Totaal	Totaal	Totaal	Totaal			
Economie-moderne talen	330	428	758	1.745	2.310	4.055	5	13	18	28	38	66	2.108	2.789	4.897
Economie-Sport	-	-	-	10	3	13	-	-	-	-	-	-	10	3	13
Economie-wetenschappen	68	40	108	91	73	164	-	-	-	-	-	-	159	113	272
Economie-wiskunde	83	52	135	500	493	993	2	4	6	11	7	18	596	556	1.152
Grieks-Latijn	19	25	44	105	197	302	-	-	-	-	-	-	124	222	346
Grieks-moderne talen	-	4	4	-	9	9	-	-	-	-	-	-	-	13	13
Grieks-wetenschappen	1	-	1	13	28	41	-	-	-	-	-	-	14	28	42
Grieks-wiskunde	2	-	2	134	112	246	-	-	-	-	-	-	136	112	248
Humane wetenschappen	343	733	1.076	757	2.498	3.255	12	45	57	36	101	137	1.148	3.377	4.525
Latijn-moderne talen	88	250	338	444	987	1.431	1	5	6	15	34	49	548	1.276	1.824
Latijn-wetenschappen	60	106	166	416	616	1.032	-	-	-	1	2	3	477	724	1.201
Latijn-wiskunde	120	110	230	858	1.034	1.892	2	3	5	9	17	26	989	1.164	2.153
Moderne talen-Sport	-	-	-	2	2	4	-	-	-	-	-	-	2	2	4
Moderne talen-topsport	7	3	10	3	1	4	-	-	-	2	2	4	12	6	18
Moderne talen-wetenschappen	97	125	222	642	927	1.569	8	9	17	22	30	52	769	1.091	1.860
Moderne talen-wiskunde	2	7	9	94	204	298	-	-	-	-	-	-	96	211	307
Rudolf Steinerpedagogie	-	-	-	65	104	169	-	-	-	-	-	-	65	104	169
Sportwetenschappen	131	74	205	147	83	230	7	4	11	11	3	14	296	164	460
Wetenschappen-topsport	14	5	19	4	2	6	-	-	-	7	4	11	25	11	36
Wetenschappen-wiskunde	364	223	587	2.847	2.059	4.906	11	9	20	51	33	84	3.273	2.324	5.597
Wiskunde-topsport	1	-	1	-	1	1	-	-	-	-	-	-	1	1	2
Yeshiva	-	-	-	5	32	37	-	-	-	-	-	-	5	32	37
<b>Totaal</b>	<b>1.730</b>	<b>2.185</b>	<b>3.915</b>	<b>8.882</b>	<b>11.775</b>	<b>20.657</b>	<b>48</b>	<b>92</b>	<b>140</b>	<b>193</b>	<b>271</b>	<b>464</b>	<b>10.853</b>	<b>14.323</b>	<b>25.176</b>

**SECUNDAIR ONDERWIJS**  
**Studiebewijzen uitgereikt in het schooljaar 2010-2011**  
**Diploma van secundair onderwijs**  
**2de leerjaar van de 3de graad**

**TECHNISCH SECUNDAIR ONDERWIJS**

Studierichtingen	Gemeenschaps- onderwijs		Privaatrechtelijk		Provincie		Gemeente		Vlaamse Gemeenschapscommissie		Totaal		
	Jongens	Meisjes	Jongens	Meisjes	Jongens	Meisjes	Jongens	Meisjes	Jongens	Meisjes	Jongens	Meisjes	
	Totaal	Totaal	Totaal	Totaal	Totaal	Totaal	Totaal	Totaal	Totaal	Totaal	Totaal	Totaal	
Autotechnieken	17	17	237	6	243	14	19	19	-	-	287	6	293
Biotechnische wetenschappen	22	11	85	52	137	46	9	7	-	-	162	78	240
Boekhouden-informatica	121	83	380	252	632	7	28	16	-	-	536	359	895
Bouw- en houtkunde	-	-	110	4	114	-	20	2	-	-	130	6	136
Bouwtechnieken	5	5	153	1	154	14	7	7	-	-	179	1	180
Brood en banket	-	-	14	9	23	4	4	1	-	-	22	14	36
Chemie	6	8	119	57	176	25	3	3	-	-	153	74	227
Create en mode	-	-	-	126	126	2	11	3	-	-	3	140	143
Dierenzorgtechnieken	15	31	13	59	72	-	6	9	-	-	34	99	133
Elektriciteit-elektronica	26	2	243	-	243	23	19	19	-	-	823	3	314
Elektrische installatietechnieken	52	-	627	6	633	70	74	74	-	-	934	6	940
Elektromechanica	82	-	704	4	708	86	62	62	-	-	29	-	29
Elektronische installatietechnieken	15	-	14	-	14	-	-	-	-	-	42	84	126
Farmaceutisch-technisch assistent	4	13	36	64	100	-	2	7	-	-	7	31	38
Fotografie	1	8	6	23	29	-	-	-	-	-	10	14	24
Fotografische technieken	-	-	-	-	-	-	10	14	-	-	10	14	24
Fotografische vorming	-	-	-	-	-	-	2	10	-	-	2	10	12
Gezondheids- en welzijnswetenschappen	25	114	114	786	900	2	10	12	-	-	144	943	1.087
Grafische communicatie	-	-	23	15	38	-	3	33	-	-	23	15	38
Handel	163	133	935	981	1.916	21	28	24	-	-	1.147	1.158	2.305
Hospitality	-	-	6	24	30	-	-	-	-	-	6	24	30
Hotel	27	14	124	60	184	16	21	8	-	-	198	90	288
Houttechnieken	3	-	393	5	398	15	8	-	-	-	419	5	424
Industriële ICT	-	-	99	1	100	-	12	-	-	-	111	1	112
Industriële wetenschappen	17	-	488	16	504	40	47	5	-	-	592	24	616
Informatiebeheer	146	14	363	15	378	9	16	16	-	-	534	30	564
Jeugd- en gehandicaptenzorg	16	94	89	377	466	-	5	20	-	-	110	491	601
Koel- en warmtechnieken	-	-	35	-	35	-	9	-	-	-	44	-	44
Landbouwtechnieken	-	-	55	8	63	10	11	-	-	-	65	9	74
Lichamelijke opvoeding en sport	339	109	449	192	641	33	34	8	-	-	855	318	1.173
Maritieme technieken Dek	22	-	-	-	-	-	-	-	-	-	22	-	22
Maritieme technieken Motoren	12	-	-	-	-	-	-	-	-	-	12	-	12
Mechanische vormgevingstechnieken	10	-	486	1	487	64	46	-	-	-	606	4	610
Multimedia	44	11	139	34	173	13	10	3	-	-	196	46	242
Multimediale technieken	-	-	-	-	-	-	10	3	-	-	10	3	13
Multimediale vorming	-	-	-	-	-	-	9	4	-	-	9	4	13
Natuur- en landschapsbeheertechnieken	6	2	8	2	10	7	2	-	-	-	21	6	27
Onthaal en public relations	8	16	57	223	280	8	1	5	-	-	74	264	338
Optiektieken	-	-	3	1	4	-	1	1	-	-	4	2	6
Orthopedietechnieken	-	-	5	5	10	-	-	-	-	-	5	5	10
Podiumtechnieken	14	-	18	-	18	-	8	-	-	-	40	-	40
Printmedia	8	5	84	37	121	-	-	-	-	-	92	42	134

**SECUNDAIR ONDERWIJS**  
**Studiebewijzen uitgereikt in het schooljaar 2010-2011**  
**Diploma van secundair onderwijs**  
**2de leerjaar van de 3de graad**

**TECHNISCH SECUNDAIR ONDERWIJS (vervolg)**

Studierichtingen	Gemeenschaps- onderwijs		Privaatrechtelijk		Provincie		Gemeente		Vlaamse Gemeenschapscommissie		Totaal			
	Jongens	Meisjes	Totaal	Jongens	Meisjes	Totaal	Jongens	Meisjes	Totaal	Jongens	Meisjes	Totaal		
Productie- en procestechnologie (chemie)	1	-	1	-	-	-	-	-	-	-	1	-		
Schoonheidsverzorging	-	185	185	1	37	37	1	35	-	-	2	718		
Secretariaat-talen	48	63	111	242	25	38	6	9	-	-	309	666		
Slagerij en vleeswaren	4	-	4	7	4	4	-	-	-	-	15	-		
Sociale en technische wetenschappen	88	231	319	824	33	45	4	17	-	-	928	2.975		
Tandtechnieken	2	7	9	2	-	-	1	2	-	-	5	15		
Techniek-wetenschappen	4	1	5	442	2	7	16	-	-	-	467	246		
Textiel- en chemische technieken	-	-	-	-	-	2	2	-	-	-	2	2		
Textiel- en designtechnieken	-	-	-	-	3	5	-	-	-	-	3	2		
Textielproductietechnieken	-	-	-	2	2	2	-	-	-	-	3	3		
Toerisme	40	62	102	81	16	25	5	3	-	-	135	251		
Topsport	27	4	31	3	-	-	7	1	-	-	37	5		
Tuinbouwtechnieken	16	-	16	66	5	35	13	-	-	1	126	12		
Vliegtuigtechnieken	-	-	-	21	-	-	3	-	-	-	24	24		
Voedingstechnieken	-	-	-	4	-	-	-	-	-	-	4	1		
<b>Totaal</b>	<b>1.456</b>	<b>1.221</b>	<b>2.677</b>	<b>8.409</b>	<b>608</b>	<b>846</b>	<b>580</b>	<b>250</b>	<b>830</b>	<b>11</b>	<b>1</b>	<b>11.064</b>	<b>9.307</b>	<b>20.371</b>



**SECUNDAIR ONDERWIJS**  
**Studiebewijzen uitgereikt in het schooljaar 2010-2011**

**Diploma van secundair onderwijs**  
**2de leerjaar van de 3de graad**

**KUNSTSECUNDAIR ONDERWIJS**

Studierichtingen	Gemeenschaps- onderwijs		Privaatrechtelijk		Provincie		Gemeente		Vlaamse Gemeenschapscommissie		Totaal				
	Jongens	Meisjes	Jongens	Meisjes	Jongens	Meisjes	Jongens	Meisjes	Jongens	Meisjes	Jongens	Meisjes			
	Totaal	Totaal	Totaal	Totaal	Totaal	Totaal	Totaal	Totaal	Totaal	Totaal	Totaal	Totaal			
Architecturale en binnenhuiskunst	8	10	18	52	97	149	8	8	16	-	-	75	124	199	
Architecturale vorming	5	8	13	40	34	74	6	9	15	-	-	51	51	102	
Artistieke opleiding	5	8	13	20	50	70	1	6	7	-	-	34	78	112	
Audiovisuele technieken	-	-	-	-	-	-	-	-	-	-	-	9	-	9	
Audiovisuele vorming	4	8	12	12	15	27	13	21	34	-	-	48	63	111	
Ballet	-	-	-	-	-	-	-	-	4	-	-	-	4	4	
Beeldende vorming	2	4	6	18	59	77	1	15	16	-	-	21	78	99	
Dans	3	25	28	-	-	-	-	-	-	-	-	3	25	28	
Industriële kunst	-	-	-	-	-	-	3	3	6	-	-	3	3	6	
Modern ballet	-	-	-	-	-	-	-	-	-	-	-	1	2	3	
Muziek	33	28	61	12	28	40	-	-	-	-	-	45	56	101	
Toegepaste beeldende kunst	26	20	46	21	86	107	12	28	40	-	-	76	152	228	
Vrije beeldende kunst	2	20	22	26	110	136	3	10	13	-	-	45	163	208	
Woordkunst-drama	9	19	28	4	18	22	3	30	33	-	-	35	128	163	
<b>Totaal</b>	<b>97</b>	<b>150</b>	<b>247</b>	<b>205</b>	<b>497</b>	<b>702</b>	<b>50</b>	<b>130</b>	<b>180</b>	<b>94</b>	<b>150</b>	<b>244</b>	<b>446</b>	<b>927</b>	<b>1.373</b>

**SECUNDAIR ONDERWIJS**  
**Studiebewijzen uitgereikt in het schooljaar 2010-2011**  
**Studiegetuigschrift van het 2de leerjaar van de 3de graad**  
**BEROEPSSECUNDAIR ONDERWIJS**

Studierichtingen	Gemeenschaps- onderwijs		Privaatrechtelijk		Provincie		Gemeente		Vlaamse Gemeenschapscommissie		Totaal		
	Jongens	Meisjes	Jongens	Meisjes	Jongens	Meisjes	Jongens	Meisjes	Jongens	Meisjes	Jongens	Meisjes	
	Totaal	Totaal	Totaal	Totaal	Totaal	Totaal	Totaal	Totaal	Totaal	Totaal	Totaal	Totaal	
Auto	81	81	335	6	341	23	3	56	-	-	495	6	501
Bloemsierkunst	-	-	-	-	-	3	6	-	-	-	3	3	6
Bouwplaatmachinist	6	6	34	-	34	-	-	-	-	-	40	-	40
Brood- en banketbakkerij en confiserie	27	30	72	33	105	24	4	15	3	18	141	43	184
Carrisserie	47	48	76	3	79	17	-	23	-	23	163	4	167
Centrale verwarming en san. installaties	34	34	187	-	187	37	2	36	-	36	294	2	296
Commerciële en sociale technieken	-	-	11	9	20	-	-	-	-	-	11	9	20
Diamantbewerking	-	-	-	-	-	-	-	1	2	3	1	2	3
Dierenzorg	5	14	25	78	103	7	23	30	-	-	37	115	152
Drukken en afwerken	17	3	32	6	38	-	4	1	5	-	53	10	63
Drukvoorbereiding	3	2	20	6	26	-	14	3	17	-	37	11	48
Elektrische installaties	185	1	423	2	425	31	2	81	-	81	720	5	725
Etalage en standendecoratie	-	10	10	18	28	-	-	3	9	12	13	37	50
Gezinsmanagement	-	-	-	-	-	-	-	-	-	-	2	7	9
Goud en juwelen	2	-	6	3	9	-	-	2	-	2	10	3	13
Grootkeuken	-	-	42	39	81	-	-	-	-	-	42	39	81
Haarzorg	12	245	16	421	437	2	82	6	68	74	36	816	852
Houtbewerking	233	3	638	7	645	76	1	66	-	66	1.013	11	1.024
Houtbewerking-snijwerk	-	-	3	3	6	-	-	-	-	-	3	-	3
Kantoor	222	283	569	798	1.367	24	38	37	42	79	852	1.161	2.013
Koelinstallaties	17	17	44	-	44	-	-	-	-	-	61	-	61
Kunststofverwerking	-	-	7	-	7	-	-	-	-	-	7	-	7
Landbouw	-	-	57	9	66	12	1	13	-	-	69	10	79
Lassen-constructie	26	26	483	2	485	41	2	40	1	41	590	5	595
Maritieme vorming	4	4	-	-	-	-	-	-	-	-	4	-	4
Moderealiseatie en -verkoop	2	7	3	189	192	1	7	8	3	3	6	206	212
Muziekinstrumentenbouw	-	-	-	-	-	9	1	10	-	-	9	1	10
Organisatiehulp	7	27	71	240	311	-	5	17	22	-	83	284	367
Paardrijden en -verzorgen	2	8	5	4	9	-	-	-	-	-	7	12	19
Publiciteitsgrafiek	32	49	42	74	116	2	4	25	26	51	101	153	254
Restaurant en keuken	67	27	175	109	284	22	14	30	15	45	305	169	474
Rijn- en binnenvaart	12	12	-	-	-	-	-	-	-	-	12	-	12
Ruwbouw	48	-	318	2	320	19	-	22	-	22	407	2	409
Ruwbouwafwerking	-	-	30	30	60	-	-	-	-	-	30	-	30
Schilderwerk en decoratie	29	11	64	37	101	-	-	7	3	10	100	51	151
Slagerij en verkoopsklare gerechten	11	1	18	3	21	8	-	-	-	1	38	4	42
Steen- en marmerbewerking	4	4	1	-	1	-	-	-	-	-	1	-	1
Textiel	-	-	-	-	-	-	-	-	-	-	1	-	1
Topsport-sportinitiatie	3	-	-	-	-	-	-	-	-	-	3	-	3
Tuinbouw	22	4	113	16	129	66	7	73	10	12	212	29	241
Tweewielers en lichte verbrandingsmotoren	3	-	11	-	11	-	-	-	-	-	14	-	14

**SECUNDAIR ONDERWIJS**  
**Studiebewijzen uitgereikt in het schooljaar 2010-2011**  
**Studiegetuigschrift van het 2de leerjaar van de 3de graad**  
**BEROEPSSECUNDAIR ONDERWIJS (vervolg)**

Studierichtingen	Gemeenschaps- onderwijs		Privaatrechtelijk		Provincie		Gemeente		Vlaamse Gemeenschapscommissie		Totaal		
	Jongens	Meisjes	Jongens	Meisjes	Jongens	Meisjes	Jongens	Meisjes	Jongens	Meisjes	Jongens	Meisjes	Totaal
Uurwerk maken	-	-	5	1	-	-	-	-	-	-	5	1	6
Verkoop	50	68	126	282	4	4	8	31	-	-	188	385	573
Verzorging	56	631	156	1.782	2	35	6	75	-	-	220	2.523	2.743
Vrachtwagenchauffeur	16	1	38	2	-	-	4	-	-	-	58	3	61
Werktuigmachines	97	4	168	-	54	1	28	3	-	-	347	8	355
<b>Totaal</b>	<b>1.382</b>	<b>1.403</b>	<b>4.434</b>	<b>4.181</b>	<b>484</b>	<b>231</b>	<b>531</b>	<b>311</b>	<b>16</b>	<b>4</b>	<b>6.847</b>	<b>6.130</b>	<b>12.977</b>

**Studiegetuigschrift van het 2de leerjaar van de 3de graad**  
**modulair stelsel**

**BEROEPSSECUNDAIR ONDERWIJS**

Opleidingen	Gemeenschaps- onderwijs		Privaatrechtelijk		Provincie		Gemeente		Vlaamse Gemeenschapscommissie		Totaal		
	Jongens	Meisjes	Jongens	Meisjes	Jongens	Meisjes	Jongens	Meisjes	Jongens	Meisjes	Jongens	Meisjes	Totaal
Bekister	-	-	-	-	11	-	-	-	-	-	11	-	11
Binnenschrijnwerker	-	-	21	1	-	-	-	-	-	-	21	1	22
Boekhoudkundig medewerker	-	-	6	3	-	-	-	-	-	-	6	3	9
Buitenschrijnwerker	-	-	-	-	2	-	-	-	-	-	2	-	2
Hoeklasser	-	-	-	-	-	-	1	-	-	-	1	-	1
Industrieel elektrotechnisch installateur	8	-	12	-	-	-	-	-	-	-	20	-	20
Koetswerkerstaller	-	-	-	-	-	-	8	-	-	-	8	-	8
Metselaar siermeisielwerk	7	-	-	-	-	-	-	-	-	-	7	-	7
MIG/MAG-lasser	-	-	14	-	-	-	4	-	-	-	18	-	18
Monteur centrale verwarming	-	-	5	-	-	-	-	-	-	-	5	-	5
Monteur klimatisatie	-	-	9	-	-	-	-	-	-	-	9	-	9
Spuiter	-	-	-	-	6	-	-	-	-	-	6	-	6
Technicus personen- en lichte bedrijfswagens	14	-	-	-	3	-	-	-	-	-	17	-	17
Technicus personen- en lichte bedrijfswagens LPG	-	-	15	-	-	-	-	-	-	-	15	-	15
Technieker centrale verwarming	5	-	-	-	-	-	-	-	-	-	5	-	5
TIG-lasser	-	-	-	-	5	-	-	-	-	-	5	-	5
Verzorgende	2	10	9	139	-	-	-	-	-	-	11	149	160
Werkplaatsschrijnwerker	8	1	-	-	-	-	-	-	-	-	8	1	9
Winkelbediende	-	-	1	4	-	-	-	-	-	-	1	4	5
<b>Totaal</b>	<b>44</b>	<b>11</b>	<b>92</b>	<b>147</b>	<b>27</b>	<b>-</b>	<b>13</b>	<b>-</b>	<b>-</b>	<b>-</b>	<b>176</b>	<b>158</b>	<b>334</b>

**SECUNDAIR ONDERWIJS**  
**Studiebewijzen uitgereikt in het schooljaar 2010-2011**

**Certificaat Se-n-Se (1)**  
**KUNSTSECUNDAIR ONDERWIJS**

Studierichtingen	Gemeenschaps- onderwijs		Privaatrechtelijk		Provincie		Gemeente		Vlaamse Gemeenschapscommissie		Totaal	
	Jongens	Meisjes	Totaal	Jongens	Meisjes	Totaal	Jongens	Meisjes	Totaal	Jongens	Meisjes	Totaal
			Totaal	Jongens	Meisjes	Totaal	Jongens	Meisjes	Totaal	Jongens	Meisjes	Totaal
Industriële vormgeving	-	-	-	4	3	7	-	-	-	-	-	-
Ruimtelijke vormgeving	-	-	-	1	3	4	-	-	-	-	-	-
<b>Totaal</b>	-	-	-	<b>5</b>	<b>6</b>	<b>11</b>	-	-	-	-	-	<b>11</b>

(1) In 2009-2010 werden alle specialisatiejaren van de derde graad TSO en KSO omgevormd naar Se-n-Se (secundair-na-secundair).

SECUNDAIR ONDERWIJS  
 Studiebewijzen uitgereikt in het schooljaar 2010-2011

Certificaat Se-n-Se (1)

TECHNISCH SECUNDAIR ONDERWIJS

Studierichtingen	Gemeenschaps- onderwijs		Privaatrechtelijk		Provincie		Gemeente		Vlaamse Gemeenschapscommissie		Totaal	
	Jongens	Meisjes	Totaal	Jongens	Meisjes	Totaal	Jongens	Meisjes	Totaal	Jongens	Meisjes	Totaal
Administratie vrije beroepen	-	-	40	7	33	-	-	-	-	-	7	33
Agro- en groenbeheer	7	7	1	1	-	-	-	-	-	-	8	-
Agro- en groenmechanisatie	37	37	7	7	-	-	-	-	-	-	44	-
Animatie in de ouderenzorg	2	3	5	2	4	-	4	-	-	-	4	11
Apotheekassistent	11	39	50	14	52	-	-	-	-	-	25	91
Assistent voedingsindustrie	-	-	6	3	3	-	-	-	-	-	3	3
Automotive	2	-	2	4	-	-	-	-	-	-	6	-
Bakkerijtechnieken	-	-	3	4	-	-	-	-	-	-	6	-
Bouw constructie- en planningstechnieken	-	-	3	2	1	-	-	-	-	-	2	1
Butler-Intendant	-	-	7	6	1	-	-	-	-	-	6	1
Chemische processtechnieken	-	-	6	3	3	-	-	-	-	-	3	3
Chemische processtechnieken	1	1	2	41	2	-	-	-	-	-	42	3
Commercieel webverkeer	-	-	43	2	-	-	-	-	-	-	3	45
Computergestuurde mechanische productietechnieken	-	-	11	9	2	-	-	-	-	-	9	2
Contactologie-optometrie	-	-	56	55	1	11	-	-	-	-	66	1
Create en patroonontwerpen	-	-	5	2	3	-	-	-	-	-	2	3
Dentaaltechnieken en supra-structuren	-	-	6	3	3	-	-	-	-	-	-	6
Esthetische lichaamsverzorging	2	5	7	-	-	-	-	-	-	-	2	8
Gestand. en geprogram. druktechnieken	1	53	54	-	99	15	15	-	-	-	1	167
Grime	-	-	4	4	-	-	-	-	-	-	4	-
Haventechnieken	-	-	28	-	28	-	-	10	10	-	-	38
Hotelbeheer	-	-	24	-	-	-	-	12	12	-	12	-
Hout constructie- en planningstechnieken	-	-	24	13	11	-	-	-	-	-	13	11
Immobilienbeheer	-	-	34	34	-	-	-	-	-	-	34	-
Industriële computertechnieken	-	-	13	7	6	-	-	-	-	-	7	6
Industriële koeltechnieken	7	-	8	8	-	-	-	-	-	-	15	-
Industriële onderhoudstechnieken	-	-	18	18	-	-	-	9	9	-	27	-
Industriële warmtetechnieken	9	-	9	70	1	10	10	11	11	-	100	1
Integrale veiligheid	-	-	7	7	-	-	-	-	-	-	7	-
Interactieve multimediatechnieken	154	26	180	157	22	179	15	13	2	15	339	61
Internetaansluiting	-	-	16	14	2	16	-	-	-	-	14	2
Internat. transport en goederenverzending	1	1	2	9	7	-	-	-	-	-	10	8
KMO-administratie	6	3	9	6	5	11	9	3	12	-	21	11
Kunststofvormgevingstechnieken	1	-	1	8	8	16	5	7	12	-	14	15
Leefgroepenwerking	-	-	8	8	-	-	-	-	-	-	8	-
Mechanica constructie- en planningstech.	13	52	65	39	138	177	-	-	-	-	52	190
Medico-sociale administratie	-	-	10	9	1	10	-	-	-	-	9	1
Orthopedische instrumenten	2	17	19	-	26	5	27	-	32	-	7	70
Public relations	-	-	5	5	-	5	4	-	-	-	5	-
Regeltechnieken	-	-	14	2	12	14	4	-	8	-	6	16
Rotatiedruktechnieken	-	-	34	34	-	-	-	12	12	-	46	-
Sportclub- en fitnessbegeleider	17	6	23	11	-	11	-	2	4	-	30	8

**SECUNDAIR ONDERWIJS**  
**Studiebewijzen uitgereikt in het schooljaar 2010-2011**

**Certificaat Se-n-Se (1)**

**TECHNISCH SECUNDAIR ONDERWIJS (vervolg)**

Studierichtingen	Gemeenschaps- onderwijs		Privaatrechtelijk		Provincie		Gemeente		Vlaamse Gemeenschapscommissie		Totaal			
	Jongens	Meisjes	Totaal	Jongens	Meisjes	Totaal	Jongens	Meisjes	Totaal	Jongens	Meisjes	Totaal		
Stuur- en beveiligingstechnieken	-	-	-	147	3	150	24	-	24	-	-	171	3	174
Tandartsassistentie	-	16	16	-	10	10	-	-	-	-	-	-	26	26
Tekst- en beeldintegratietechnieken	-	-	-	12	6	18	-	-	-	-	-	12	6	18
Toegepaste autotechnieken	-	-	-	35	-	35	11	-	11	-	-	46	-	46
Toerisme en organisatie	-	-	-	2	13	15	-	-	-	-	-	2	13	15
Toerisme en recreatie	2	8	10	3	13	16	-	-	-	-	-	5	21	26
Verkoop en distributie	-	-	-	14	8	22	-	-	-	-	-	14	8	22
Vleeswarentechnieken	-	-	-	3	-	3	-	-	-	-	-	3	-	3
Vliegtuigtechnicus	-	-	-	9	-	9	-	1	1	-	-	10	2	12
<b>Totaal</b>	<b>275</b>	<b>230</b>	<b>505</b>	<b>845</b>	<b>533</b>	<b>1.378</b>	<b>94</b>	<b>67</b>	<b>161</b>	<b>60</b>	<b>20</b>	<b>1.274</b>	<b>850</b>	<b>2.124</b>

(1) In 2009-2010 werden alle specialisatiejaren van de derde graad TSO en KSO omgevormd naar Se-n-Se (secundair-na-secundair).

**SECUNDAIR ONDERWIJS**  
**Studiebewijzen uitgereikt in het schooljaar 2010-2011**  
**Studiegetuigschrift van het 3de leerjaar van de 3de graad (1)**  
**BEROEPSSECUNDAIR ONDERWIJS**

Studierichtingen	Gemeenschaps- onderwijs		Privaatrechtelijk		Provincie		Gemeente		Vlaamse Gemeenschapscommissie		Totaal	
	Jongens	Meisjes	Jongens	Meisjes	Jongens	Meisjes	Jongens	Meisjes	Jongens	Meisjes	Jongens	Meisjes
	Totaal	Totaal	Totaal	Totaal	Totaal	Totaal	Totaal	Totaal	Totaal	Totaal	Totaal	Totaal
Auto-elektriciteit	-	-	5	1	-	-	-	-	-	-	5	1
Banketaanmer-traiteur	1	2	6	2	2	-	-	-	-	9	3	
Banketbakkerij-chocoladebewerking	1	2	9	3	8	1	2	4	2	22	11	
Bijzondere schrijnwerkconstructies	-	-	4	4	-	-	-	-	-	4	-	
Bloemsierkunst	-	-	-	-	1	-	-	-	-	1	-	
Bosbouw en bosbeheer	6	6	-	-	-	-	-	-	-	6	-	
Carrosserie- en spuitwerk	1	1	10	10	-	-	-	-	-	11	-	
Computergestuurde werktuigmachines	-	-	4	4	-	-	-	-	-	4	-	
Dakwerken	-	-	3	3	-	-	-	-	-	3	-	
Decor- en standbouw	-	-	1	1	-	-	-	-	-	1	-	
Decoratie en restauratie schildenwerk	-	-	1	1	-	-	-	-	-	1	-	
Dieetbakkerij	-	-	-	-	3	-	1	-	-	3	-	
Diesel- en LPG-motoren	-	-	-	-	-	-	-	-	-	-	-	
Fotolassen	-	-	2	2	-	-	-	-	-	2	-	
Gespecialiseerde dierenverzorging	-	-	-	-	-	3	-	-	-	-	3	
Haarstijl	-	1	-	-	-	-	-	-	-	-	-	
Hotelonthaal	-	-	-	-	-	1	-	-	-	-	1	
Industrieel onderhoud	1	1	1	1	-	-	-	-	-	1	1	
Industriële elektriciteit	3	3	2	2	1	-	-	-	-	6	-	
Industriële houtbewerking	-	-	1	1	3	-	-	-	-	4	-	
Interieurinrichting	-	-	4	4	-	-	-	-	-	4	-	
Kantooradministratie en gegevensbeheer	-	2	2	1	-	-	-	-	-	2	-	
Kinderzorg	-	23	2	78	-	-	1	3	-	3	104	
Koeltechnische installaties	-	-	1	1	-	-	-	-	-	1	-	
Land- en tuinbouwmechanisatie	-	-	1	1	1	-	-	-	-	2	-	
Logistiek	-	1	8	1	-	-	-	-	-	8	-	
Meerkleurendruk-drukwerkverdeling	-	-	3	3	-	-	-	-	-	3	-	
Modespecialisatie en trendstudie	-	-	1	1	-	-	-	-	-	1	-	
Organisatie-assistentie	-	-	1	4	-	-	-	-	-	1	4	
Pijpfitten-lassen-monteren	-	-	-	-	2	-	-	-	-	2	-	
Restauratie bouw	-	-	8	12	-	-	-	-	-	8	12	
Restauratiebedrijf en drankenkennis	-	-	1	1	-	-	-	-	-	1	-	
Restauratie restaurant	1	1	2	2	1	-	-	-	-	4	-	
Specialiteitenrestaurant	2	11	8	18	2	-	4	-	2	16	2	
Thuis- en bejaardenzorg/zorgkundige	1	1	2	20	-	-	-	-	-	4	29	
Tuinaanleg en -onderhoud	-	-	-	-	1	-	-	-	-	2	-	
Veehouderij en landbouwtweelten	-	-	1	1	-	-	-	-	-	1	-	
Veiligheidsberoepen	1	1	3	1	-	-	-	-	-	4	1	
Verwarmingsinstallaties	-	-	4	4	-	-	-	-	-	4	-	
Wereldgastronomie	-	-	7	1	-	-	-	-	-	7	1	
Winkelbeheer en etalage	1	-	-	8	-	-	-	-	-	1	-	
Zeeafdruk	-	-	1	1	-	-	-	-	-	1	-	
<b>Totaal</b>	<b>18</b>	<b>42</b>	<b>108</b>	<b>124</b>	<b>25</b>	<b>5</b>	<b>8</b>	<b>7</b>	<b>15</b>	<b>4</b>	<b>163</b>	<b>181</b>
				<b>232</b>					<b>30</b>		<b>344</b>	
										<b>3</b>		<b>7</b>

(1) Beroepssecundair onderwijs : de leerling behaalt in het 3de leerjaar van de 3de graad (specialisatiejaar) een studiegetuigschrift OF een diploma, afhankelijk van de vooropleiding.

**SECUNDAIR ONDERWIJS**  
**Studiebewijzen uitgereikt in het schooljaar 2010-2011**  
**Studiegetuigschrift van het 3de leerjaar van de 3de graad**  
**modulair stelsel**

**BEROEPSSECUNDAIR ONDERWIJS**

Opleidingen	Gemeenschaps- onderwijs		Privaatrechtelijk		Provincie		Gemeente		Vlaamse Gemeenschapscommissie		Totaal	
	Jongens	Meisjes	Jongens	Meisjes	Jongens	Meisjes	Jongens	Meisjes	Jongens	Meisjes	Jongens	Meisjes
	Totaal		Totaal		Totaal		Totaal		Totaal		Totaal	
Begeleider in de kinderopvang	-	-	-	10	-	-	-	-	-	-	-	10
Buisfitter	-	-	-	-	-	-	2	-	-	-	-	2
Monteur klimatisatie	-	-	1	1	-	-	-	-	-	-	-	1
Thuis- en bejaardenzorg/zorgkundige	-	-	-	5	-	-	-	-	-	-	-	5
Verzorgende	-	-	1	14	-	-	-	-	-	-	-	14
<b>Totaal</b>	-	-	<b>2</b>	<b>29</b>	-	-	<b>2</b>	-	-	-	-	<b>29</b>
				<b>31</b>			<b>2</b>					<b>33</b>



**SECUNDAIR ONDERWIJS**  
**Studiebewijzen uitgereikt in het schooljaar 2010-2011**  
**Diploma van secundair onderwijs (1)**  
**3de leerjaar van de 3de graad**

**BEROEPSSECUNDAIR ONDERWIJS**

Studierichtingen	Gemeenschaps- onderwijs		Privaatrechtelijk		Provincie		Gemeente		Vlaamse Gemeenschapscommissie		Totaal		
	Jongens	Meisjes	Jongens	Meisjes	Jongens	Meisjes	Jongens	Meisjes	Jongens	Meisjes	Jongens	Meisjes	
	Totaal	Totaal	Totaal	Totaal	Totaal	Totaal	Totaal	Totaal	Totaal	Totaal	Totaal	Totaal	
Agromanagement	-	-	-	-	20	3	23	-	-	-	20	3	23
Auto-elektriciteit	7	7	118	4	5	-	5	-	-	-	130	4	134
Banketaanruimer-traiter	14	7	34	24	6	2	8	7	4	-	61	37	98
Banketbakkerij-chocoladebewerking	17	4	56	22	11	4	15	4	3	6	94	33	127
Bedrijfsgrafiek	-	-	3	1	-	-	-	-	-	-	3	1	4
Bedrijfsvoertuigen	-	-	18	-	-	-	-	-	-	-	18	-	18
Beperkte kustvaart	4	1	-	-	-	-	-	-	-	-	4	1	5
Bijzonder transport	5	5	17	-	-	-	-	-	-	-	22	-	22
Bijzondere schrijnwerkconstructies	21	-	113	-	-	-	-	20	-	-	154	-	154
Bloemsierkunst	2	1	2	2	1	9	10	3	1	-	8	13	21
Bosbouw en bosbeheer	11	-	-	-	-	-	-	-	-	-	11	-	11
Bouw historische muziekinstrumenten	-	-	-	-	7	2	9	-	-	-	7	2	9
Carosserie- en spuitwerk	27	-	77	2	11	-	11	-	-	-	115	-	115
Computergestuurde werktuigmachines	34	-	116	2	26	1	27	18	-	-	194	3	197
Dakwerken	5	-	31	-	-	-	-	-	-	-	36	-	36
Decor- en standbouw	-	-	3	12	-	-	-	3	9	-	6	21	27
Decoratie en restauratie schilderwerk	11	7	56	25	8	3	11	7	4	-	74	36	110
Dieetbakkerij	-	-	6	5	-	-	-	-	-	-	14	8	22
Diesel- en LPG-motoren	29	-	63	-	-	-	-	4	-	-	96	-	96
Fotolassen	-	-	276	1	7	-	7	25	1	-	308	2	310
Geautom. diamantbewerking en kwaliteitsanalyse	-	-	-	-	-	-	-	2	-	-	2	-	2
Gemeenschapsrestauratie	1	-	40	18	-	-	-	-	1	-	41	19	60
Gespecialiseerde dierenverzorging	3	13	18	75	1	9	10	-	-	-	22	97	119
Grafische opmaaksystemen	-	-	2	3	-	-	-	10	-	-	12	3	15
Haarstilist	16	168	11	354	1	46	47	6	44	-	34	612	646
Hotelonthaal	4	5	8	22	6	3	9	-	-	-	18	30	48
Industrieel onderhoud	5	-	96	-	27	1	28	17	-	-	145	1	146
Industriële elektriciteit	61	1	318	4	11	-	11	41	-	-	431	5	436
Industriële houtbewerking	36	-	193	1	65	1	66	8	1	-	302	3	305
Instellen van textielmachines	-	-	3	-	-	-	-	-	-	-	3	-	3
Interieurinrichting	-	-	109	6	-	-	-	-	-	-	109	6	115
Juwelencreatie	-	-	4	5	-	-	-	-	-	-	4	5	9
Kantooradministratie en gegevensbeheer	122	159	281	754	21	42	63	29	28	-	573	983	1.556
Kinderzorg	12	237	27	657	-	21	21	1	49	-	40	964	1.004
Koeltechnische installaties	7	-	23	-	-	-	-	-	-	-	30	-	30
Land- en tuinbouwmechanisatie	14	1	13	-	4	-	4	-	-	-	31	1	32
Logistiek	27	17	57	10	-	-	-	9	1	-	93	28	121
Managehouder-rijmeester	2	8	-	8	-	-	-	-	-	-	2	16	18
Matrijzenbouw	-	-	7	-	-	-	-	-	-	-	7	-	7
Mecaniciën onderhoud en herstel motorfiets	4	-	4	-	-	-	-	-	-	-	8	-	8

**SECUNDAIR ONDERWIJS**  
**Studiebewijzen uitgereikt in het schooljaar 2010-2011**  
**Diploma van secundair onderwijs (1)**  
**3de leerjaar van de 3de graad**

**BEROEPSSECUNDAIR ONDERWIJS (vervolg)**

Studierichtingen	Gemeenschaps- onderwijs		Privaatrechtelijk		Provincie		Gemeente		Vlaamse Gemeenschapscommissie		Totaal	
	Jongens	Meisjes	Jongens	Meisjes	Jongens	Meisjes	Jongens	Meisjes	Jongens	Meisjes	Jongens	Meisjes
	Totaal	Totaal	Totaal	Totaal	Totaal	Totaal	Totaal	Totaal	Totaal	Totaal	Totaal	Totaal
Mechanische en hydraulische kranen	-	-	8	-	-	-	-	-	-	-	8	-
Meerkleurendruk-drukwerkveredeling	-	1	31	8	-	-	4	2	-	-	35	11
Meubelgarneren	-	-	14	-	-	-	-	-	-	-	14	-
Modespecialisatie en trendstudie	-	-	1	10	1	8	-	-	-	-	2	18
Mode-verkoop	-	4	1	96	-	-	-	-	-	-	1	100
Naamloos leerjaar	471	156	17	21	38	12	98	4	-	-	624	193
Organisatie-assistentie	1	9	10	35	196	-	1	6	-	-	37	176
Pijpfitten-lassen-monteren	4	4	57	-	57	-	22	-	-	-	84	-
Polyvalente gezinscoach	-	-	-	-	-	-	-	2	-	-	1	2
Publiciteit en illustratie	29	34	-	63	96	7	19	25	-	-	83	129
Renovatie bouw	8	-	202	1	203	-	13	-	-	-	223	1
Restaurantbedrijf en drankenkennis	-	-	19	20	39	5	-	-	-	-	27	25
Restauratie bouw	-	-	43	1	44	-	-	-	-	-	43	1
Restauratie muziekinstrumenten	-	-	-	-	-	3	1	-	-	-	3	1
Restauratie van meubelen	-	-	-	-	-	-	-	-	-	-	29	-
Scheeps- en havenwerk	-	-	-	-	29	-	-	-	-	-	14	-
Schipper-motont	3	-	-	-	-	-	-	-	-	-	14	-
Slagerij-fijnkosttraiteur	9	1	13	4	17	-	-	-	-	-	3	3
Specialiteitenrestaurant	14	5	34	11	45	3	2	2	-	-	28	5
Stijl- en designmeubelen	3	-	41	-	41	-	-	5	2	1	58	21
Tuis- en bejaardenzorg/zorgkundige	20	293	76	677	753	3	20	4	27	-	103	1.017
Tuinaanleg en -onderhoud	11	2	66	2	68	38	3	13	-	-	128	7
Tuinbouwproductie	-	-	13	3	16	-	-	6	-	-	19	3
Uurwerkherstelling	-	-	2	3	5	-	-	-	-	-	2	3
Veehouderij en landbouwteelten	-	-	39	5	44	-	-	-	-	-	39	5
Veiligheidsberoepen	47	9	38	7	45	9	2	1	10	-	103	19
Verkoop en vertegenwoordiging	28	33	14	20	34	-	-	-	-	-	42	53
Verwarmingsinstallaties	9	-	96	-	105	18	-	33	-	-	156	-
Wegenbouwmachines	-	-	13	-	13	-	-	-	-	-	13	-
Wereldgastronomie	-	-	20	6	26	-	-	1	3	-	22	7
Winkelbeheer en etalage	5	34	67	216	283	9	12	16	30	-	97	292
Zeeafdruk	-	-	11	2	13	-	-	-	-	-	11	2
<b>Totaal</b>	<b>1.163</b>	<b>1.210</b>	<b>3.356</b>	<b>3.352</b>	<b>6.708</b>	<b>407</b>	<b>219</b>	<b>440</b>	<b>246</b>	<b>12</b>	<b>5.378</b>	<b>5.028</b>
												<b>10.406</b>

(1) Beroepssecundair onderwijs : de leerling behaalt in het 3de leerjaar van de 3de graad (specialisatiejaar) een studietoelating OF een diploma, afhankelijk van de vooropleiding.

**SECUNDAIR ONDERWIJS**  
**Studiebewijzen uitgereikt in het schooljaar 2010-2011**  
**Diploma van secundair onderwijs**  
**modulair stelsel**

**BEROEPSSECUNDAIR ONDERWIJS**

Opleidingen	Gemeenschaps- onderwijs		Privaatrechtelijk		Provincie		Gemeente		Vlaamse Gemeenschapscommissie		Totaal	
	Jongens	Meisjes	Jongens	Meisjes	Jongens	Meisjes	Jongens	Meisjes	Jongens	Meisjes	Jongens	Meisjes
	Totaal	Totaal	Totaal	Totaal	Totaal	Totaal	Totaal	Totaal	Totaal	Totaal	Totaal	Totaal
Adm. commercieel medewerker binnendienst	-	-	2	4	-	-	-	-	-	-	2	4
Begeleider in de kinderopvang	-	4	1	23	-	-	-	-	-	-	1	27
Buisfitter	-	-	-	-	-	-	4	-	-	-	4	-
Daktimmerman	2	-	-	-	-	-	-	-	-	-	2	-
Industrieel elektrotechnisch installateur	-	-	9	9	-	-	-	-	-	-	9	-
Installateur domotica	5	-	-	-	-	-	-	-	-	-	5	-
Interieurbouwer	-	-	15	15	-	-	-	-	-	-	15	-
Koetswerkersteller specialiteit cartuning-lettering	-	-	-	-	2	2	4	1	-	-	6	1
Lasser monteerder	-	-	-	-	4	4	-	-	-	-	4	-
Tapijt-/fluweelwever	-	-	-	-	3	3	-	-	-	-	3	-
Technicus personen- en lichte bedrijfswagens LPG	4	-	7	7	4	1	5	-	-	-	15	1
Technieker centrale verwarming	12	-	5	5	-	-	-	-	-	-	17	-
Technieker klimatisatie	-	-	7	7	-	-	-	-	-	-	7	-
Thuis- en bejaardenzorg/zorgkundige	-	4	7	41	-	-	-	-	-	-	7	45
TIG-lasser	-	-	12	12	-	-	-	-	-	-	12	-
Verzorgende	-	-	8	67	-	-	75	-	-	-	8	67
Vloerder-tegelzetter	8	-	-	-	1	1	-	-	-	-	9	-
Werkplaatsschrijnwerker	-	-	-	-	3	3	-	-	-	-	3	-
Winkelbediende	-	-	3	7	-	-	-	-	-	-	3	7
<b>Totaal</b>	<b>31</b>	<b>8</b>	<b>76</b>	<b>142</b>	<b>17</b>	<b>1</b>	<b>18</b>	<b>8</b>	<b>1</b>	<b>9</b>	<b>132</b>	<b>152</b>
				<b>218</b>							<b>132</b>	<b>152</b>
											<b>132</b>	<b>284</b>

**SECUNDAIR ONDERWIJS**  
**Studiebewijzen uitgereikt in het schooljaar 2010-2011**  
**VIERDE GRAAD BEROEPSSECUNDAIR ONDERWIJS (1)**

(1) In 2009-2010 werd de vroegere opleiding verpleegkunde van de 4de graad omgevormd tot hoger beroepsonderwijs (HBO5 verpleegkunde). De gegevens m.b.t. de uitgereikte studiebewijzen in HBO5 verpleegkunde (diploma van secundair onderwijs en diploma van gegradueerde in de verpleegkunde, het vroegere diploma in de verpleegkunde) kan u terugvinden in het hoofdstuk "studiebewijzen HBO5 verpleegkunde".

**Diploma van secundair onderwijs (2)**

Studierichtingen	Gemeenschaps-onderwijs		Privaatrechtelijk		Provincie		Gemeente		Vlaamse Gemeenschapscommissie		Totaal	
	Jongens	Meisjes	Totaal	Jongens	Meisjes	Totaal	Jongens	Meisjes	Totaal	Jongens	Meisjes	Totaal
Modevormgeving Plastische kunsten	-	-	24	24	-	-	-	-	-	-	-	24
	-	-	42	59	-	-	-	-	-	-	-	42
<b>Totaal</b>	-	-	<b>66</b>	<b>83</b>	-	-	-	-	-	-	-	<b>66</b>
												<b>24</b>
												<b>59</b>
												<b>83</b>

(2) Uitgereikt na het eerste of tweede leerjaar van de vierde graad indien de leerling in het bezit is van het getuigschrift van de tweede graad van het secundair onderwijs, en het diploma van secundair onderwijs nog niet bezit.

**Studiegetuigschrift van het 2de leerjaar van de 4de graad (3)**

Studierichtingen	Gemeenschaps-onderwijs		Privaatrechtelijk		Provincie		Gemeente		Vlaamse Gemeenschapscommissie		Totaal	
	Jongens	Meisjes	Totaal	Jongens	Meisjes	Totaal	Jongens	Meisjes	Totaal	Jongens	Meisjes	Totaal
Modevormgeving Plastische kunsten	-	-	1	10	11	-	-	-	-	-	-	1
	-	-	2	8	10	-	-	-	-	-	-	2
<b>Totaal</b>	-	-	<b>3</b>	<b>18</b>	<b>21</b>	-	-	-	-	-	-	<b>3</b>
												<b>10</b>
												<b>11</b>
												<b>21</b>

(3) Uitgereikt na het tweede leerjaar van de vierde graad, indien de leerling niet in aanmerking komt voor het diploma secundair onderwijs



Deel 2 STUDIEBEWIJZEN UITGEREIKT  
IN HET SCHOOLJAAR 2010-2011

2

## **Hoofdstuk 1 : Secundair onderwijs**

### **1.1. Voltijds gewoon secundair onderwijs**

#### **1.1.2. Studiebewijzen naar geboortjaar**

**SECUNDAIR ONDERWIJS**  
**Studiebewijzen uitgereikt in het schooljaar 2010-2011**  
**naar geboortejaar en geslacht**  
**ALLE INRICHTENDE MACHTEN**

		Aantal leerlingen geboren in												Totaal											
		1998		1997		1996		1995		1994		1993		1992		1991		1990		1989 + vóór					
		J	M	J	M	J	M	J	M	J	M	J	M	J	M	J	M	J	M	J	M	J	M	T	
<b>Eerste graad:</b>																									
Getuigschrift van de eerste graad		416	359	22.063	23.451	3.999	3.611	564	536	48	50	1	7	-	-	-	-	-	-	-	-	-	-	27.091	28.014
2de leerjaar van de 1ste graad		4	1	2.670	2.363	2.898	2.348	314	246	15	16	-	1	-	2	-	-	-	-	-	-	-	-	5.901	4.967
Beroepsvoorbereidend leerjaar		-	-	-	-	-	-	-	-	-	-	-	-	-	-	-	-	-	-	-	-	-	-	-	-
<b>Tweede graad:</b>																									
Getuigschrift van de tweede graad		-	1	8	6	338	303	10.810	13.974	1.487	1.308	193	198	24	33	7	5	-	-	-	-	-	-	12.867	15.828
2de leerjaar van de 2de graad ASO		-	-	-	-	5	12	235	567	154	309	68	68	12	11	3	1	1	1	1	1	-	-	478	969
2de leerjaar van de 2de graad KSO		-	-	-	-	24	22	7.145	6.034	3.279	2.234	801	512	135	77	16	13	2	2	2	2	-	-	11.404	8.894
2de leerjaar van de 2de graad TSO		-	-	-	-	2	3	2.901	2.751	3.127	2.693	1.079	758	214	121	35	33	6	2	2	2	-	-	7.366	6.363
2de leerjaar van de 2de graad BSO		-	-	-	-	-	-	-	-	-	-	-	-	-	-	-	-	-	-	-	-	-	-	-	-
<b>Derde graad:</b>																									
2de leerjaar van de 3de graad		-	-	-	-	-	-	3	1	214	277	8.699	12.493	1.645	1.317	247	194	32	32	13	13	9	9	10.853	14.323
Diploma van secundair onderwijs ASO		-	-	-	-	-	-	-	-	3	6	193	586	150	265	72	57	23	10	5	3	446	927	1.373	1.373
Diploma van secundair onderwijs KSO		-	-	-	-	-	-	-	-	21	14	6.041	5.990	3.561	2.541	1.135	597	248	129	58	35	11.064	9.307	20.371	20.371
Diploma van secundair onderwijs TSO		-	-	-	-	-	-	-	-	3	4	2.610	2.768	2.920	2.444	984	708	249	149	81	57	6.847	6.130	12.977	12.977
Studietoetschrift 2de leerjaar van de 3de graad BSO		-	-	-	-	-	-	-	-	-	-	-	-	-	-	-	-	-	-	-	-	-	-	-	-
<b>3de leerjaar van de 3de graad</b>																									
Studietoetschrift 3de leerjaar van de 3de graad BSO (1)		-	-	-	-	-	-	-	-	-	-	-	-	66	45	67	54	20	54	10	10	28	28	163	181
Diploma van secundair onderwijs BSO (na specialisatiejaar) (1)		-	-	-	-	-	-	-	-	-	-	1	3	1.865	2.231	2.015	1.911	652	521	221	221	169	169	4.754	4.835
Diploma van secundair onderwijs BSO (na naamloos leerjaar)		-	-	-	-	-	-	-	-	-	-	-	-	213	86	239	71	117	31	55	55	5	5	624	193
<b>Se-n-Se (2)</b>																									
Certificaat Se-n-Se KSO		-	-	-	-	-	-	-	-	-	-	-	-	1	3	2	2	2	2	2	2	-	-	5	6
Certificaat Se-n-Se TSO		-	-	-	-	-	-	-	-	-	-	-	-	478	242	447	312	216	163	133	133	132	132	1.274	850
<b>Tweede en derde graad modulair stelsel:</b>																									
Getuigschrift van de tweede graad BSO		-	-	-	-	-	-	70	48	58	43	11	16	3	5	-	1	-	-	-	-	-	-	142	113
Studietoetschrift 2de leerjaar van de 3de graad BSO		-	-	-	-	-	-	-	-	-	-	71	61	74	58	28	24	3	13	-	-	-	-	176	158
Studietoetschrift 3de leerjaar van de 3de graad BSO		-	-	-	-	-	-	-	-	-	-	-	-	1	2	3	9	-	-	-	-	-	-	10	4
Diploma van secundair onderwijs BSO		-	-	-	-	-	-	-	-	-	-	-	-	60	61	52	60	14	22	6	6	8	8	132	152
<b>Vierde graad (3):</b>																									
Studietoetschrift 2de leerjaar van de 4de graad BSO (4)		-	-	-	-	-	-	-	-	-	-	-	-	-	-	-	-	1	8	2	2	6	6	3	18
Diploma van secundair onderwijs (5)		-	-	-	-	-	-	-	-	-	-	-	-	-	-	6	22	4	13	7	7	18	17	17	66

(1) Beroepssecundair onderwijs: de leerling behaalt in het 3de leerjaar van de 3de graad (specialisatiejaar) een studietoetschrift OF een diploma, afhankelijk van de vooropleiding.  
 (2) In 2009-2010 werden alle specialisatiejaren van de derde graad TSO en KSO omgevormd naar Se-n-Se (secundair-na-secundair).  
 (3) In 2009-2010 werd de vroegere opleiding verpleegkunde van de 4de graad omgevormd tot hoger beroepssecundair onderwijs (HBO5 verpleegkunde). De gegevens m.b.t. de uitgereikte studiebewijzen in HBO5 verpleegkunde (diploma van secundair onderwijs en diploma van gegradueerde, het vroegere diploma in de verpleegkunde) kan u terugvinden in het hoofdstuk "studiebewijzen HBO5 verpleegkunde".  
 (4) Uitgereikt na het tweede leerjaar van de vierde graad. Indien de leerling niet in aanmerking komt voor het diploma secundair onderwijs.  
 (5) Uitgereikt na het eerste of tweede leerjaar van de vierde graad indien de leerling in het bezit is van het getuigschrift van de tweede graad van het secundair onderwijs, en het diploma van secundair onderwijs nog niet bezit.

**SECUNDAIR ONDERWIJS**  
**Studiebewijzen uitgereikt in het schooljaar 2010-2011**  
**naar geboortejaar en geslacht**

**GEMEENSCHAPSONDERWIJS**

		Aantal leerlingen geboren in																								Totaal		
		1998		1997		1996		1995		1994		1993		1992		1991		1990		1989 + vóór								
		J	M	J	M	J	M	J	M	J	M	J	M	J	M	J	M	J	M	J	M	J	M	T				
<b>Eerste graad:</b>																												
Getuigschrift van de eerste graad		74	69	2.754	2.988	868	811	176	165	20	20	-	1	-	-	-	-	-	-	-	-	-	-	-	-	3.892	4.054	7.946
2de leerjaar van de 1ste graad		1	-	471	442	669	626	110	93	4	3	-	-	-	-	-	-	-	-	-	-	-	-	-	-	1.255	1.164	2.419
Beroepsvoorbereidend leerjaar		-	-	-	-	-	-	-	-	-	-	-	-	-	-	-	-	-	-	-	-	-	-	-	-	-	-	-
<b>Tweede graad:</b>																												
Getuigschrift van de tweede graad		-	1	1	-	51	53	1.465	1.802	434	370	78	81	12	14	6	1	-	-	-	-	-	-	-	-	2.047	2.322	4.369
2de leerjaar van de 2de graad ASO		-	-	-	-	3	4	39	90	32	59	15	23	3	2	-	-	-	-	-	-	-	-	-	-	93	178	271
2de leerjaar van de 2de graad KSO		-	-	-	-	4	5	554	567	478	380	213	145	60	24	4	3	2	1	1	1	1	1	1	1	1.316	1.125	2.441
2de leerjaar van de 2de graad TSO		-	-	-	-	-	-	455	546	650	720	352	261	94	43	17	14	4	4	2	2	2	2	2	2	1.574	1.585	3.159
2de leerjaar van de 2de graad BSO		-	-	-	-	-	-	-	-	-	-	-	-	-	-	-	-	-	-	-	-	-	-	-	-	-	-	-
<b>Derde graad:</b>																												
2de leerjaar van de 3de graad		-	-	-	-	-	-	1	-	33	59	1.137	1.657	423	375	107	76	19	14	10	14	10	4	4	4	1.730	2.185	3.915
Diploma van secundair onderwijs ASO		-	-	-	-	-	-	-	-	2	1	35	83	36	56	17	9	7	7	-	-	-	-	-	-	97	150	247
Diploma van secundair onderwijs KSO		-	-	-	-	-	-	-	-	1	1	526	581	536	442	289	151	81	35	23	35	23	11	11	11	1.456	1.221	2.677
Diploma van secundair onderwijs TSO		-	-	-	-	-	-	-	-	1	1	405	497	541	603	300	234	93	49	42	49	42	18	18	18	1.382	1.403	2.785
Studietoetsgetuigschrift 2de leerjaar van de 3de graad BSO		-	-	-	-	-	-	-	-	-	-	-	-	-	-	-	-	-	-	-	-	-	-	-	-	-	-	-
<b>3de leerjaar van de 3de graad</b>																												
Studietoetsgetuigschrift 3de leerjaar van de 3de graad BSO (1)		-	-	-	-	-	-	-	-	-	-	-	-	6	10	10	11	1	13	1	13	1	8	8	8	18	42	60
Diploma van secundair onderwijs BSO (na specialisatiejaar) (1)		-	-	-	-	-	-	-	-	-	-	-	1	3	181	390	292	444	148	152	70	65	65	65	692	1.054	1.746	
Diploma van secundair onderwijs BSO (na naamloos leerjaar)		-	-	-	-	-	-	-	-	-	-	-	-	140	71	186	57	97	97	24	24	48	48	48	471	156	627	
<b>Se-n-Se (2)</b>																												
Certificaat Se-n-Se KSO		-	-	-	-	-	-	-	-	-	-	-	-	-	-	-	-	-	-	-	-	-	-	-	-	-	-	-
Certificaat Se-n-Se TSO		-	-	-	-	-	-	-	-	-	-	-	-	77	55	105	77	40	52	53	46	46	46	46	275	230	505	
<b>Tweede en derde graad modulaire stelsel:</b>																												
Getuigschrift van de tweede graad BSO		-	-	-	-	-	-	11	4	15	6	2	2	-	1	-	-	-	-	-	-	-	-	-	-	28	13	41
Studietoetsgetuigschrift 2de leerjaar van de 3de graad BSO		-	-	-	-	-	-	-	-	-	-	-	-	20	3	7	2	1	3	1	3	1	1	1	1	44	11	55
Studietoetsgetuigschrift 3de leerjaar van de 3de graad BSO		-	-	-	-	-	-	-	-	-	-	-	-	-	-	-	-	-	-	-	-	-	-	-	-	-	-	-
Diploma van secundair onderwijs BSO		-	-	-	-	-	-	-	-	-	-	-	-	19	2	8	4	2	1	2	1	2	1	2	31	8	39	
<b>Vierde graad (3):</b>																												
Studietoetsgetuigschrift 2de leerjaar van de 4de graad BSO (4)		-	-	-	-	-	-	-	-	-	-	-	-	-	-	-	-	-	-	-	-	-	-	-	-	-	-	-
Diploma van secundair onderwijs (5)		-	-	-	-	-	-	-	-	-	-	-	-	-	-	-	-	-	-	-	-	-	-	-	-	-	-	-

(1) Beroepssecundair onderwijs: de leerling behaalt in het 3de leerjaar van de 3de graad (specialisatiejaar) een studietoetsgetuigschrift OF een diploma, afhankelijk van de vooropleiding.

(2) In 2009-2010 werden alle specialisatiejaren van de derde graad TSO en KSO omgevormd naar Se-n-Se (secundair-na-secundair).

(3) In 2009-2010 werd de vroegere opleiding verpleegkunde van de 4de graad omgevormd tot hoger beroepssecundair onderwijs (HBO5 verpleegkunde). De gegevens m.b.t. de uitgereikte studiebewijzen in HBO5 verpleegkunde (diploma van secundair onderwijs en diploma van gegradueerde, het vroegere diploma in de verpleegkunde) kan u terugvinden in het hoofdstuk "studiebewijzen HBO5 verpleegkunde".

(4) Uitgereikt na het tweede leerjaar van de vierde graad, indien de leerling niet in aanmerking komt voor het diploma secundair onderwijs.

(5) Uitgereikt na het eerste of tweede leerjaar van de vierde graad indien de leerling in het bezit is van het getuigschrift van de tweede graad van het secundair onderwijs, en het diploma van secundair onderwijs nog niet bezit.



**SECUNDAIR ONDERWIJS**  
**Studiebewijzen uitgereikt in het schooljaar 2010-2011**  
**naar geboortejaar en geslacht**  
**PRIVAATRECHTELIJK**

		Aantal leerlingen geboren in																								Totaal		
		1998		1997		1996		1995		1994		1993		1992		1991		1990		1989 + vóór		J	M	T				
		J	M	J	M	J	M	J	M	J	M	J	M	J	M	J	M	J	M	J	M	J	M	T				
<b>Eerste graad:</b>																												
Getuigschrift van de eerste graad		334	281	18.204	19.766	2.740	2.551	322	294	19	26	1	5	-	-	-	-	-	-	-	-	-	-	-	21.620	22.923	44.543	
2de leerjaar van de 1ste graad		1	-	1.733	1.706	1.738	1.481	154	121	6	9	-	-	-	-	-	-	-	-	-	-	-	-	-	3.632	3.317	6.949	
Beroepsvoorbereidend leerjaar		-	-	-	-	-	-	-	-	-	-	-	-	-	-	-	-	-	-	-	-	-	-	-	-	-	-	
<b>Tweede graad:</b>																												
Getuigschrift van de tweede graad		-	-	7	6	279	244	9.116	11.868	982	876	100	97	11	13	1	2	-	-	-	-	-	-	-	10.496	13.106	23.602	
2de leerjaar van de 2de graad ASO		-	-	-	-	2	2	127	313	69	153	28	26	3	6	1	1	-	-	-	-	-	-	-	230	501	731	
2de leerjaar van de 2de graad KSO		-	-	-	-	19	14	5.834	5.222	2.396	1.691	485	306	57	42	4	5	-	-	-	-	-	-	-	8.795	7.281	16.076	
2de leerjaar van de 2de graad TSO		-	-	-	-	1	2	1.992	1.998	1.961	1.706	527	388	76	56	12	10	-	-	-	-	-	-	-	4.570	4.162	8.732	
2de leerjaar van de 2de graad BSO		-	-	-	-	-	-	-	-	-	-	-	-	-	-	-	-	-	-	-	-	-	-	-	-	-	-	
<b>Derde graad:</b>																												
2de leerjaar van de 3de graad		-	-	-	-	-	-	2	1	177	214	7.403	10.568	1.159	870	127	100	11	17	3	5	8.882	11.775	20.657	-	-	-	
Diploma van secundair onderwijs ASO		-	-	-	-	-	-	-	-	1	3	100	331	68	128	32	28	3	7	1	-	205	497	702	-	-	-	
Diploma van secundair onderwijs KSO		-	-	-	-	-	-	-	-	18	14	4.915	5.172	2.613	1.935	709	378	130	80	24	18	8.409	7.597	16.006	-	-	-	
Diploma van secundair onderwijs TSO		-	-	-	-	-	-	-	-	2	2	1.857	2.082	1.924	1.620	531	382	100	67	20	28	4.434	4.181	8.615	-	-	-	
Studietoelating 2de leerjaar van de 3de graad BSO		-	-	-	-	-	-	-	-	-	-	-	-	-	-	-	-	-	-	-	-	-	-	-	-	-	-	
<b>3de leerjaar van de 3de graad</b>																												
Studietoelating 3de leerjaar van de 3de graad BSO (1)		-	-	-	-	-	-	-	-	-	-	-	-	45	30	44	37	12	37	7	20	108	124	232	-	-	-	
Diploma van secundair onderwijs BSO (na specialisatiejaar) (1)		-	-	-	-	-	-	-	-	-	-	-	-	1.441	1.660	1.413	1.303	385	298	100	70	3.339	3.331	6.670	-	-	-	
Diploma van secundair onderwijs BSO (na naamloos leerjaar)		-	-	-	-	-	-	-	-	-	-	-	-	6	11	8	7	2	2	1	1	17	21	38	-	-	-	
<b>Se-n-Se (2)</b>																												
Certificaat Se-n-Se KSO		-	-	-	-	-	-	-	-	-	-	-	-	1	3	2	2	2	2	-	1	5	6	11	-	-	-	
Certificaat Se-n-Se TSO		-	-	-	-	-	-	-	-	-	-	-	1	345	164	283	205	146	92	71	71	845	533	1.378	-	-	-	
<b>Tweede en derde graad modulair stelsel:</b>																												
Getuigschrift van de tweede graad BSO		-	-	-	-	-	-	42	43	27	37	7	14	1	4	-	1	-	-	-	-	-	-	77	99	176		
Studietoelating 2de leerjaar van de 3de graad BSO		-	-	-	-	-	-	-	-	-	-	41	58	39	55	12	22	-	10	-	2	92	147	239	-	-	-	
Studietoelating 3de leerjaar van de 3de graad BSO		-	-	-	-	-	-	-	-	-	-	-	-	-	2	9	2	9	-	8	-	10	2	29	31	-	-	
Diploma van secundair onderwijs BSO		-	-	-	-	-	-	-	-	-	-	-	1	31	58	30	56	11	20	4	7	76	142	218	-	-	-	
<b>Vierde graad (3):</b>																												
Studietoelating 2de leerjaar van de 4de graad BSO (4)		-	-	-	-	-	-	-	-	-	-	-	-	-	-	-	-	4	1	8	2	6	3	18	21	-	-	
Diploma van secundair onderwijs (5)		-	-	-	-	-	-	-	-	-	-	-	-	-	-	6	22	4	13	7	18	17	66	83	-	-	-	

(1) Beroepssecundair onderwijs: de leerling behaalt in het 3de leerjaar van de 3de graad (specialisatiejaar) een studietoelating OF een diploma, afhankelijk van de vooropleiding.  
(2) In 2009-2010 werden alle specialisatiejaren van de derde graad TSO en KSO omgevormd naar Se-n-Se (secundair-na-secundair).  
(3) In 2009-2010 werd de vroegere opleiding verpleegkunde van de 4de graad omgevormd tot hoger beroepssecundair onderwijs (HBO5 verpleegkunde). De gegevens m.b.t. de uitgereikte studiebewijzen in HBO5 verpleegkunde (diploma van secundair onderwijs en diploma van geïntegreerde, het vroegere diploma in de verpleegkunde) kan u terugvinden in het hoofdstuk "studiebewijzen HBO5 verpleegkunde".  
(4) Uitgereikt na het tweede leerjaar van de vierde graad, indien de leerling niet in aanmerking komt voor het diploma secundair onderwijs.  
(5) Uitgereikt na het eerste of tweede leerjaar van de vierde graad indien de leerling in het bezit is van het getuigschrift van de tweede graad van het secundair onderwijs, en het diploma van secundair onderwijs nog niet bezit.

**SECUNDAIR ONDERWIJS**  
**Studiebewijzen uitgereikt in het schooljaar 2010-2011**  
**naar geboortejaar en geslacht**

**PROVINCIE**

		Aantal leerlingen geboren in																								Totaal		
		1998		1997		1996		1995		1994		1993		1992		1991		1990		1989 + vóór								
		J	M	J	M	J	M	J	M	J	M	J	M	J	M	J	M	J	M	J	M	J	M	J	M	T		
<b>Eerste graad:</b>																												
Getuigschrift van de eerste graad		3	1	440	192	149	75	19	24	2	-	-	1	-	-	-	-	-	-	-	-	-	-	613	293	906		
2de leerjaar van de 1ste graad		-	-	203	80	208	91	21	9	2	-	-	1	-	-	-	-	-	-	-	-	-	-	434	181	615		
Beroepsvoorbereidend leerjaar		-	-	-	-	-	-	-	-	-	-	-	-	-	-	-	-	-	-	-	-	-	-	-	-	-		
<b>Tweede graad:</b>																												
Getuigschrift van de tweede graad		-	-	-	-	2	1	37	77	9	17	1	2	-	1	-	-	-	-	-	-	-	-	49	98	147		
2de leerjaar van de 2de graad ASO		-	-	-	-	-	4	36	80	18	41	7	7	3	1	-	-	-	-	-	-	-	-	64	133	197		
2de leerjaar van de 2de graad KSO		-	-	-	-	-	1	383	117	204	74	49	27	2	4	2	2	-	-	-	-	-	-	640	225	865		
2de leerjaar van de 2de graad TSO		-	-	-	-	1	-	250	87	234	109	70	35	10	5	1	-	-	-	-	-	-	-	567	236	803		
2de leerjaar van de 2de graad BSO		-	-	-	-	-	-	-	-	-	-	-	-	-	-	-	-	-	-	-	-	-	-	-	-	-		
<b>Derde graad:</b>																												
2de leerjaar van de 3de graad		-	-	-	-	-	-	-	-	1	2	33	71	8	13	5	6	1	-	-	-	-	-	48	92	140		
Diploma van secundair onderwijs ASO		-	-	-	-	-	-	-	-	-	-	22	89	14	30	11	8	3	1	-	-	-	-	50	130	180		
Diploma van secundair onderwijs KSO		-	-	-	-	-	-	-	-	1	-	305	122	220	74	62	34	12	6	8	2	6	8	608	238	846		
Diploma van secundair onderwijs TSO		-	-	-	-	-	-	-	-	-	-	182	94	222	94	51	29	19	9	10	5	10	5	484	231	715		
Studietoetschrift 2de leerjaar van de 3de graad BSO		-	-	-	-	-	-	-	-	-	-	-	-	-	-	-	-	-	-	-	-	-	-	-	-	-		
<b>3de leerjaar van de 3de graad</b>																												
Studietoetschrift 3de leerjaar van de 3de graad BSO (1)		-	-	-	-	-	-	-	-	-	-	-	-	11	2	9	1	5	2	-	-	-	-	25	5	30		
Diploma van secundair onderwijs BSO (na specialisatiejaar) (1)		-	-	-	-	-	-	-	-	-	-	-	-	145	83	155	69	53	39	16	16	16	16	369	207	576		
Diploma van secundair onderwijs BSO (na naaimoos leerjaar)		-	-	-	-	-	-	-	-	-	-	-	-	21	3	15	6	2	3	-	-	-	-	38	12	50		
<b>Se-n-Se (2)</b>																												
Certificaat Se-n-Se KSO		-	-	-	-	-	-	-	-	-	-	-	-	-	-	-	-	-	-	-	-	-	-	-	-	-		
Certificaat Se-n-Se TSO		-	-	-	-	-	-	-	-	-	-	-	-	39	19	33	21	16	14	6	13	6	13	94	67	161		
<b>Tweede en derde graad modulair stelsel:</b>																												
Getuigschrift van de tweede graad BSO		-	-	-	-	-	-	10	1	12	-	1	-	1	-	-	-	-	-	-	-	-	-	24	1	25		
Studietoetschrift 2de leerjaar van de 3de graad BSO		-	-	-	-	-	-	-	-	-	-	12	-	10	-	5	-	-	-	-	-	-	-	27	-	27		
Studietoetschrift 3de leerjaar van de 3de graad BSO		-	-	-	-	-	-	-	-	-	-	-	-	-	-	-	-	-	-	-	-	-	-	-	-	-		
Diploma van secundair onderwijs BSO		-	-	-	-	-	-	-	-	-	-	-	-	6	-	11	-	-	-	-	-	-	-	17	1	18		
<b>Vierde graad (3):</b>																												
Studietoetschrift 2de leerjaar van de 4de graad BSO (4)		-	-	-	-	-	-	-	-	-	-	-	-	-	-	-	-	-	-	-	-	-	-	-	-	-		
Diploma van secundair onderwijs (5)		-	-	-	-	-	-	-	-	-	-	-	-	-	-	-	-	-	-	-	-	-	-	-	-	-		

(1) Beroepssecundair onderwijs: de leerling behaalt in het 3de leerjaar van de 3de graad (specialisatiejaar) een studietoetschrift OF een diploma, afhankelijk van de vooropleiding.

(2) In 2009-2010 werden alle specialisatiejaren van de derde graad TSO en KSO omgevormd naar Se-n-Se (secundair-na-secundair).

(3) In 2009-2010 werd de vroegere opleiding verpleegkunde van de 4de graad omgevormd tot hoger beroeps onderwijs (HBO5 verpleegkunde). De gegevens m.b.t. de uitgereikte studiebewijzen in HBO5 verpleegkunde (diploma van secundair onderwijs en diploma van gegradueerde, het vroegere diploma in de verpleegkunde) kan u terugvinden in het hoofdstuk "studiebewijzen HBO5 verpleegkunde".

(4) Uitgereikt na het tweede leerjaar van de vierde graad, indien de leerling niet in aanmerking komt voor het diploma secundair onderwijs.

(5) Uitgereikt na het eerste of tweede leerjaar van de vierde graad indien de leerling in het bezit is van het getuigschrift van de tweede graad van het secundair onderwijs, en het diploma van secundair onderwijs nog niet bezit.

**SECUNDAIR ONDERWIJS**  
**Studiebewijzen uitgereikt in het schooljaar 2010-2011**  
**naar geboortejaar en geslacht**

**GEMEENTE**

		Aantal leerlingen geboren in																		Totaal							
		1998		1997		1996		1995		1994		1993		1992		1991		1990		1989 + vóór		J	M	T			
		J	M	J	M	J	M	J	M	J	M	J	M	J	M	J	M	J	M	J	M	J	M	T			
<b>Eerste graad:</b>																											
Getuigschrift van de eerste graad		5	8	657	503	237	173	46	53	7	4	-	-	-	-	-	-	-	-	-	-	-	-	952	741	1.693	
2de leerjaar van de 1ste graad		2	1	257	125	270	149	29	23	3	4	-	-	-	-	-	-	-	-	-	-	-	-	561	304	865	
Beroepsvoorbereidend leerjaar		-	-	-	-	-	-	-	-	-	-	-	-	-	-	-	-	-	-	-	-	-	-	-	-	-	-
<b>Tweede graad:</b>																											
Getuigschrift van de tweede graad		-	-	-	-	6	5	192	227	62	45	14	18	1	5	-	2	-	-	-	-	-	-	275	302	577	
2de leerjaar van de 2de graad ASO		-	-	-	-	-	2	33	84	35	56	18	12	3	2	2	-	-	-	-	-	-	91	157	248		
2de leerjaar van de 2de graad KSO		-	-	-	-	1	2	372	128	198	87	53	34	16	7	6	3	-	-	-	-	-	647	261	908		
2de leerjaar van de 2de graad TSO		-	-	-	-	-	-	200	118	264	155	126	72	34	16	5	9	-	-	-	-	-	629	372	1.001		
2de leerjaar van de 2de graad BSO		-	-	-	-	-	-	-	-	-	-	-	-	-	-	-	-	-	-	-	-	-	-	-	-	-	
<b>Derde graad:</b>																											
2de leerjaar van de 3de graad		-	-	-	-	-	-	-	-	3	2	126	197	55	59	8	12	1	1	-	-	-	193	271	464		
Diploma van secundair onderwijs ASO		-	-	-	-	-	-	-	-	-	1	36	83	32	51	12	12	10	2	4	1	94	150	244			
Diploma van secundair onderwijs KSO		-	-	-	-	-	-	-	-	1	-	290	114	189	90	72	34	25	8	3	4	580	250	830			
Diploma van secundair onderwijs TSO		-	-	-	-	-	-	-	-	-	-	163	93	224	125	99	63	36	24	9	6	531	311	842			
Studietoetschrift 2de leerjaar van de 3de graad BSO		-	-	-	-	-	-	-	-	-	-	-	-	-	-	-	-	-	-	-	-	-	-	-	-	-	
<b>3de leerjaar van de 3de graad</b>																											
Studietoetschrift 3de leerjaar van de 3de graad BSO (1)		-	-	-	-	-	-	-	-	-	-	-	-	3	3	1	3	2	1	2	-	-	8	7	15		
Diploma van secundair onderwijs BSO (na specialisatiejaar) (1)		-	-	-	-	-	-	-	-	-	-	-	-	94	98	151	95	63	31	34	18	342	242	584			
Diploma van secundair onderwijs BSO (na naaimoos leerjaar)		-	-	-	-	-	-	-	-	-	-	-	-	46	1	30	1	16	2	6	-	98	4	102			
<b>Se-n-Se (2)</b>																											
Certificaat Se-n-Se KSO		-	-	-	-	-	-	-	-	-	-	-	-	-	-	-	-	-	-	-	-	-	-	-	-	-	
Certificaat Se-n-Se TSO		-	-	-	-	-	-	-	-	-	-	-	-	17	4	26	9	14	5	3	2	60	20	80			
<b>Tweede en derde graad modulaire stelsel:</b>																											
Getuigschrift van de tweede graad BSO		-	-	-	-	-	-	7	-	4	-	1	-	1	-	-	-	-	-	-	-	13	-	13			
Studietoetschrift 2de leerjaar van de 3de graad BSO		-	-	-	-	-	-	-	-	-	2	-	5	-	4	-	2	-	-	-	-	13	-	13			
Studietoetschrift 3de leerjaar van de 3de graad BSO		-	-	-	-	-	-	-	-	-	-	-	1	-	1	-	-	-	-	-	-	2	-	2			
Diploma van secundair onderwijs BSO		-	-	-	-	-	-	-	-	-	-	-	4	1	3	-	1	-	-	-	-	8	1	9			
<b>Vierde graad (3):</b>																											
Studietoetschrift 2de leerjaar van de 4de graad BSO (4)		-	-	-	-	-	-	-	-	-	-	-	-	-	-	-	-	-	-	-	-	-	-	-	-		
Diploma van secundair onderwijs (5)		-	-	-	-	-	-	-	-	-	-	-	-	-	-	-	-	-	-	-	-	-	-	-	-		

(1) Beroepssecundair onderwijs: de leerling behaalt in het 3de leerjaar van de 3de graad (specialisatiejaar) een studietoetschrift OF een diploma, afhankelijk van de vooropleiding.

(2) In 2009-2010 werden alle specialisatiejaren van de derde graad TSO en KSO omgevormd naar Se-n-Se (secundair-na-secundair).

(3) In 2009-2010 werd de vroegere opleiding verpleegkunde van de 4de graad omgevormd tot hoger beroeps onderwijs (HBO5 verpleegkunde). De gegevens m.b.t. de uitgereikte studiebewijzen in HBO5 verpleegkunde (diploma van secundair onderwijs en diploma van gegradueerde, het vroegere diploma in de verpleegkunde) kan u terugvinden in het hoofdstuk "studiebewijzen HBO5 verpleegkunde".

(4) Uitgereikt na het tweede leerjaar van de vierde graad, indien de leerling niet in aanmerking komt voor het diploma secundair onderwijs.

(5) Uitgereikt na het eerste of tweede leerjaar van de vierde graad indien de leerling in het bezit is van het getuigschrift van de tweede graad van het secundair onderwijs, en het diploma van secundair onderwijs nog niet bezit.

**SECUNDAIR ONDERWIJS**  
**Studiebewijzen uitgereikt in het schooljaar 2010-2011**  
**naar geboortejaar en geslacht**

**VLAAMSE GEMEENSCHAPSCOMMISSIE**

	Aantal leerlingen geboren in																		Totaal								
	1998		1997		1996		1995		1994		1993		1992		1991		1990		1989 + vóór		J	M	T				
	J	M	J	M	J	M	J	M	J	M	J	M	J	M	J	M	J	M	J	M	J	M	T				
<b>Eerste graad:</b>																											
Getuigschrift van de eerste graad	-	-	8	2	5	1	1	-	-	-	-	-	-	-	-	-	-	-	-	-	-	-	-	-	14	3	17
2de leerjaar van de 1ste graad	-	-	6	-	13	1	-	-	-	-	-	-	-	-	-	-	-	-	-	-	-	-	-	-	19	1	20
Beroepsvoorbereidend leerjaar																											
<b>Tweede graad:</b>																											
Getuigschrift van de tweede graad	-	-	-	-	-	-	-	-	-	-	-	-	-	-	-	-	-	-	-	-	-	-	-	-	-	-	-
2de leerjaar van de 2de graad ASO	-	-	-	-	-	-	-	-	-	-	-	-	-	-	-	-	-	-	-	-	-	-	-	-	-	-	-
2de leerjaar van de 2de graad KSO	-	-	-	-	-	-	-	-	-	-	-	-	-	-	-	-	-	-	-	-	-	-	-	-	-	-	-
2de leerjaar van de 2de graad TSO	-	-	-	-	-	-	2	2	3	2	1	-	-	-	-	-	-	-	-	-	-	-	-	-	6	2	8
2de leerjaar van de 2de graad BSO	-	-	-	-	-	-	4	2	18	3	4	2	-	1	-	-	-	-	-	-	-	-	-	-	26	8	34
<b>Derde graad:</b>																											
2de leerjaar van de 3de graad	-	-	-	-	-	-	-	-	-	-	-	-	-	-	-	-	-	-	-	-	-	-	-	-	-	-	-
Diploma van secundair onderwijs ASO	-	-	-	-	-	-	-	-	-	-	-	-	-	-	-	-	-	-	-	-	-	-	-	-	-	-	-
Diploma van secundair onderwijs KSO	-	-	-	-	-	-	-	-	-	-	-	-	-	-	-	-	-	-	-	-	-	-	-	-	-	-	-
Diploma van secundair onderwijs TSO	-	-	-	-	-	-	-	-	-	5	1	3	2	3	3	3	1	-	-	-	-	-	-	-	11	1	12
Studietoetschrift 2de leerjaar van de 3de graad BSO	-	-	-	-	-	-	-	-	-	3	2	9	2	3	3	1	-	-	-	-	-	-	-	-	16	4	20
<b>3de leerjaar van de 3de graad</b>																											
Studietoetschrift 3de leerjaar van de 3de graad BSO (1)	-	-	-	-	-	-	-	-	-	-	-	-	-	-	-	-	-	-	-	-	-	-	-	-	-	-	-
Diploma van secundair onderwijs BSO (na specialisatiejaar) (1)	-	-	-	-	-	-	-	-	-	-	-	-	-	-	-	-	-	-	-	-	-	-	-	-	-	-	-
Diploma van secundair onderwijs BSO (na naaimoos leerjaar)	-	-	-	-	-	-	-	-	-	-	-	-	-	-	-	-	-	-	-	-	-	-	-	-	-	-	-
<b>Se-n-Se (2)</b>																											
Certificaat Se-n-Se KSO	-	-	-	-	-	-	-	-	-	-	-	-	-	-	-	-	-	-	-	-	-	-	-	-	-	-	-
Certificaat Se-n-Se TSO	-	-	-	-	-	-	-	-	-	-	-	-	-	-	-	-	-	-	-	-	-	-	-	-	-	-	-
<b>Tweede en derde graad modulair stelsel:</b>																											
Getuigschrift van de tweede graad BSO	-	-	-	-	-	-	-	-	-	-	-	-	-	-	-	-	-	-	-	-	-	-	-	-	-	-	-
Studietoetschrift 2de leerjaar van de 3de graad BSO	-	-	-	-	-	-	-	-	-	-	-	-	-	-	-	-	-	-	-	-	-	-	-	-	-	-	-
Studietoetschrift 3de leerjaar van de 3de graad BSO	-	-	-	-	-	-	-	-	-	-	-	-	-	-	-	-	-	-	-	-	-	-	-	-	-	-	-
Diploma van secundair onderwijs BSO	-	-	-	-	-	-	-	-	-	-	-	-	-	-	-	-	-	-	-	-	-	-	-	-	-	-	-
<b>Vierde graad (3):</b>																											
Studietoetschrift 2de leerjaar van de 4de graad BSO (4)	-	-	-	-	-	-	-	-	-	-	-	-	-	-	-	-	-	-	-	-	-	-	-	-	-	-	-
Diploma van secundair onderwijs (5)	-	-	-	-	-	-	-	-	-	-	-	-	-	-	-	-	-	-	-	-	-	-	-	-	-	-	-

(1) Beroepssecundair onderwijs: de leerling behaalt in het 3de leerjaar van de 3de graad (specialisatiejaar) een studietoetschrift OF een diploma, afhankelijk van de vooropleiding.

(2) In 2009-2010 werden alle specialisatiejaren van de derde graad TSO en KSO omgevormd naar Se-n-Se (secundair-na-secundair).

(3) In 2009-2010 werd de vroegere opleiding verpleegkunde van de 4de graad omgevormd tot hoger beroeps onderwijs (HBO5 verpleegkunde). De gegevens m.b.t. de uitgereikte studiebewijzen in HBO5 verpleegkunde (diploma van secundair onderwijs en diploma van geïntegreerde, het vroegere diploma in de verpleegkunde) kan u terugvinden in het hoofdstuk "studiebewijzen HBO5 verpleegkunde".

(4) Uitgereikt na het tweede leerjaar van de vierde graad. Indien de leerling niet in aanmerking komt voor het diploma secundair onderwijs.

(5) Uitgereikt na het eerste of tweede leerjaar van de vierde graad indien de leerling in het bezit is van het getuigschrift van de tweede graad van het secundair onderwijs, en het diploma van secundair onderwijs nog niet bezit.



Deel 2 STUDIEBEWIJZEN UITGEREIKT  
IN HET SCHOOLJAAR 2010-2011

2

## Hoofdstuk 1 : Secundair onderwijs

### 1.2. Deeltijds secundair onderwijs

**DEELTIJDS BEROEPSSECUNDAIR ONDERWIJS**  
**Studiebewijzen uitgereikt in het schooljaar 2010-2011**

	Gemeenschaps- onderwijs		Privaatrechtelijk		Provincie		Gemeente		Vlaamse Gemeenschapscomm.		Totaal				
	J	M	J	M	J	M	J	M	J	M	J	M	T		
Certificaat	290	207	497	959	505	1.464	78	71	149	228	167	395	1.555	950	2.505
Getuigschrift van de tweede graad van het secundair onderwijs	128	76	204	352	154	506	21	21	42	44	52	96	545	303	848
Studiegetuigschrift 2de leerjaar van de 3de graad van het SO	73	36	109	215	107	322	10	8	18	18	24	42	316	175	491
Diploma van secundair onderwijs	45	26	71	116	38	154	4	2	6	3	12	15	168	78	246

In 2008-2009 werd het stelsel van leren en werken ingevoerd, waarvan het deeltijds beroepssecundair onderwijs deel uitmaakt.

Via dit stelsel kunnen jongeren een certificaat behalen (wat gelijkgesteld is met het kwalificatiegetuigschrift dat vroeger werd uitgereikt), maar ook een aantal studiebewijzen die gelijkwaardig zijn met de studiebekrachtiging die wordt uitgereikt in het voltijds secundair onderwijs.

Een leerling kan in 1 schooljaar tegelijkertijd een certificaat en een ander studiebewijs (getuigschrift, studiegetuigschrift of diploma) behalen.

**DEELTIJDS BEROEPSSECUNDAIR ONDERWIJS**  
**Studiebewijzen uitgereikt in het schooljaar 2010-2011**  
**naar geboortejaar en geslacht**

		Aantal leerlingen geboren in																		Totaal						
		1996		1995		1994		1993		1992		1991		1990		1989		1988					1987		1986 + vóór	
		J	M	J	M	J	M	J	M	J	M	J	M	J	M	J	M	J	M				J	M	J	M
Certificaat		1	2	42	45	191	181	513	323	403	183	198	97	90	54	38	26	36	9	16	21	27	9	1.555	950	2.505
Getuigschrift van de tweede graad van het secundair onderwijs		-	-	18	23	114	108	257	114	115	43	29	7	8	2	1	2	1	-	-	-	2	2	545	303	848
Studiegetuigschrift 2de leerjaar van de 3de graad van het secundair onderwijs		-	-	-	-	-	-	111	69	136	61	53	26	12	10	3	5	-	2	1	1	-	1	316	175	491
Diploma van secundair onderwijs		-	-	-	-	-	-	-	1	64	34	76	22	23	9	4	9	-	-	1	-	-	3	168	78	246

In 2008-2009 werd het stelsel van leren en werken ingevoerd, waarvan het deeltijds beroepssecundair onderwijs deel uitmaakt.

Via dit stelsel kunnen jongeren een certificaat behalen (wat gelijkgesteld is met het kwalificatiegetuigschrift dat vroeger werd uitgereikt), maar ook een aantal studiebewijzen die gelijkwaardig zijn met de studiebekrachtiging die wordt uitgereikt in het voltijds secundair onderwijs.

Een leerling kan in 1 schooljaar tegelijkertijd een certificaat en een ander studiebewijs (getuigschrift, studiegetuigschrift of diploma) behalen.





Deel 2 STUDIEBEWIJZEN UITGEREIKT  
IN HET SCHOOLJAAR 2010-2011

2

## Hoofdstuk 1 : Secundair onderwijs

### 1.3. Buitengewoon secundair onderwijs

**BUITENGEWOON SECUNDAIR ONDERWIJS**  
**Studiebewijzen uitgereikt in het schooljaar 2010-2011**  
**OPLEIDINGSVORM 3 - BuSO BUITENGEWOON BEROEPSONDERWIJS**

**getuigschrift van de opleiding (1)**

	Gemeenschaps- onderwijs		Privaatrechtelijk		Provincie		Gemeente		Intercommunale		Vlaamse Gemeenschapscomm.		Totaal								
	J	M	J	M	J	M	J	M	J	M	J	M	J	M	T						
Kwalificatiefase	143	94	237	410	268	678	9	7	16	81	48	129	7	4	11	11	1	12	661	422	1.083
Integratiefase	18	17	35	82	45	127	3	-	3	30	11	41	-	-	-	-	-	-	133	73	206
<b>Totaal</b>	<b>161</b>	<b>111</b>	<b>272</b>	<b>492</b>	<b>313</b>	<b>805</b>	<b>12</b>	<b>7</b>	<b>19</b>	<b>111</b>	<b>59</b>	<b>170</b>	<b>7</b>	<b>4</b>	<b>11</b>	<b>11</b>	<b>1</b>	<b>12</b>	<b>794</b>	<b>495</b>	<b>1.289</b>

(1) Uitgereikt na de kwalificatiefase of de integratiefase (ABO) in opleidingsvorm 3. Getuigschriften van verworven competenties zijn niet opgenomen in deze tabel.

**getuigschrift van alternerende beroepsopleiding (2)**

	Gemeenschaps- onderwijs		Privaatrechtelijk		Provincie		Gemeente		Intercommunale		Vlaamse Gemeenschapscomm.		Totaal								
	J	M	J	M	J	M	J	M	J	M	J	M	J	M	T						
Integratiefase	61	65	126	261	142	403	13	4	17	52	16	68	-	2	2	-	-	-	387	229	616
<b>Totaal</b>	<b>61</b>	<b>65</b>	<b>126</b>	<b>261</b>	<b>142</b>	<b>403</b>	<b>13</b>	<b>4</b>	<b>17</b>	<b>52</b>	<b>16</b>	<b>68</b>	<b>-</b>	<b>2</b>	<b>2</b>	<b>-</b>	<b>-</b>	<b>-</b>	<b>387</b>	<b>229</b>	<b>616</b>

(2) Uitgereikt na de integratiefase (ABO) in opleidingsvorm 3. Getuigschriften van verworven competenties zijn niet opgenomen in deze tabel.  
 Een leerling kan in 1 schooljaar tegelijkertijd een getuigschrift van de opleiding en een getuigschrift van alternerende beroepsopleiding behalen.



**BUITENGEWOON SECUNDAIR ONDERWIJS**  
**Studiebewijzen uitgereikt in het schooljaar 2010-2011**  
**OPLEIDINGSVORM 4 - BuSO SECUNDAIR ONDERWIJS**

	Gemeenschaps- onderwijs		Privaatrechtelijk		Provincie		Gemeente		Intercommunale		Vlaamse Gemeenschapscomm.		Totaal			
	J	M	J	M	J	M	J	M	J	M	J	M	J	M	T	
<b>Eerste graad:</b>																
<b>Getuigschrift van de eerste graad</b>																
2de leerjaar van de 1ste graad	11	3	14	48	9	57	13	-	13	-	-	-	-	72	12	84
Beroepsvoorbereidend leerjaar	21	5	26	65	11	76	13	-	13	-	-	-	-	99	16	115
<b>Tweede graad:</b>																
<b>Getuigschrift van de tweede graad</b>																
2de leerjaar van de 2de graad ASO	5	1	6	8	-	8	4	2	6	-	-	-	-	17	3	20
2de leerjaar van de 2de graad KSO	-	-	-	-	-	-	-	-	-	-	-	-	-	-	-	-
2de leerjaar van de 2de graad TSO	-	-	-	15	8	23	5	-	5	-	-	-	-	20	8	28
2de leerjaar van de 2de graad BSO	8	1	9	67	10	77	7	-	7	-	-	-	-	82	11	93
<b>Derde graad:</b>																
<b>2de leerjaar van de 3de graad</b>																
Diploma van secundair onderwijs ASO	-	-	-	1	-	1	1	-	1	-	-	-	-	2	-	2
Diploma van secundair onderwijs KSO	-	-	-	-	-	-	-	-	-	-	-	-	-	-	-	-
Diploma van secundair onderwijs TSO	-	-	-	6	-	6	1	1	2	-	-	-	-	7	1	8
Studiegetuigschrift 2de leerjaar van de 3de graad BSO	-	-	-	30	10	40	7	-	7	-	-	-	-	37	10	47
<b>3de leerjaar van de 3de graad</b>																
Studiegetuigschrift 3de leerjaar van de 3de graad BSO (1)	-	-	-	-	-	-	-	-	-	-	-	-	-	-	-	-
Diploma van secundair onderwijs BSO (1)	-	-	-	14	6	20	-	-	-	-	-	-	-	14	6	20
<b>Se-n-Se (2)</b>																
Certificaat Se-n-Se KSO	-	-	-	-	-	-	-	-	-	-	-	-	-	-	-	-
Certificaat Se-n-Se TSO	-	-	-	-	-	-	-	-	-	-	-	-	-	-	-	-

(1) Beroepssecundair onderwijs: de leerling behaalt in het 3de leerjaar van de 3de graad (specialisatiejaar) een studiegetuigschrift OF een diploma, afhankelijk van de vooropleiding.

(2) In 2009-2010 werden alle specialisatiejaren in de derde graad TSO en KSO omgevormd naar Se-n-Se (secundair-na-secundair).

Om dubbelstellingen te vermijden werden de leerlingen van het type 5 niet opgenomen in deze tabel (zie toelichting).

**BUITENGEWOON SECUNDAIR ONDERWIJS**  
**Studiebewijzen uitgereikt in het schooljaar 2010-2011**  
**naar geboortejaar en geslacht**

**OPLEIDINGSVORM 4 - BuSO SECUNDAIR ONDERWIJS**

	Aantal leerlingen geboren in														Totaal								
	1998		1997		1996		1995		1994		1993		1992		1991		1990		1989 + vóór				
	J	M	J	M	J	M	J	M	J	M	J	M	J	M	J	M	J	M	J	M	T		
<b>Eerste graad:</b>																							
Getuigschrift van de eerste graad	-	-	29	5	41	6	2	1	-	-	-	-	-	-	-	-	-	-	-	-	72	12	84
2de leerjaar van de 1ste graad	-	-	26	2	63	12	10	1	-	1	-	-	-	-	-	-	-	-	-	-	99	16	115
Beroepsvoorbereidend leerjaar																							
<b>Tweede graad:</b>																							
Getuigschrift van de tweede graad	-	-	-	-	-	-	7	1	8	2	2	-	-	-	-	-	-	-	-	-	17	3	20
2de leerjaar van de 2de graad ASO	-	-	-	-	-	-	-	-	-	-	-	-	-	-	-	-	-	-	-	-	-	-	-
2de leerjaar van de 2de graad KSO	-	-	-	-	-	-	-	-	-	-	-	-	-	-	-	-	-	-	-	-	-	-	-
2de leerjaar van de 2de graad TSO	-	-	-	-	-	8	5	1	1	1	1	1	-	-	-	-	-	-	-	-	20	8	28
2de leerjaar van de 2de graad BSO	-	-	-	-	-	43	5	11	2	3	1	2	1	1	1	1	2	1	1	1	82	11	93
<b>Derde graad:</b>																							
2de leerjaar van de 3de graad	-	-	-	-	-	-	-	-	-	-	1	-	-	-	-	-	-	-	-	-	2	-	2
Diploma van secundair onderwijs ASO	-	-	-	-	-	-	-	-	-	-	-	-	-	-	-	-	-	-	-	-	-	-	-
Diploma van secundair onderwijs KSO	-	-	-	-	-	-	-	-	-	-	-	-	-	-	-	-	-	-	-	-	-	-	-
Diploma van secundair onderwijs TSO	-	-	-	-	-	-	-	-	-	-	2	2	1	1	2	1	1	1	1	1	7	1	8
Studiegetuigschrift 2de leerjaar van de 3de graad BSO	-	-	-	-	-	-	-	-	-	-	13	-	17	6	3	2	3	1	1	1	37	10	47
<b>3de leerjaar van de 3de graad</b>																							
Studiegetuigschrift 3de leerjaar van de 3de graad BSO (1)	-	-	-	-	-	-	-	-	-	-	-	-	-	-	-	-	-	-	-	-	-	-	-
Diploma van secundair onderwijs BSO (1)	-	-	-	-	-	-	-	-	-	-	-	-	5	-	5	5	3	1	1	-	14	6	20
<b>Se-n-Se (2)</b>																							
Certificaat Se-n-Se KSO	-	-	-	-	-	-	-	-	-	-	-	-	-	-	-	-	-	-	-	-	-	-	-
Certificaat Se-n-Se TSO	-	-	-	-	-	-	-	-	-	-	-	-	-	-	-	-	-	-	-	-	-	-	-

(1) Beroepssecundair onderwijs: de leerling behaalt in het 3de leerjaar van de 3de graad (specialisatiejaar) een studiegetuigschrift OF een diploma, afhankelijk van de vooropleiding.  
(2) In 2009-2010 werden alle specialisatiejaren in de derde graad TSO en KSO omgevormd naar Se-n-Se (secundair-na-secundair).

Om dubbelstellingen te vermijden werden de leerlingen van het type 5 niet opgenomen in deze tabel (zie toelichting).



Deel 2 STUDIEBEWIJZEN UITGEREIKT  
IN HET SCHOOLJAAR 2010-2011

2

**Hoofdstuk 2 : HBO5 verpleegkunde**





**HBO5 verpleegkunde**  
**Studiebewijzen uitgereikt in het schooljaar 2010-2011**  
**naar soort inrichtende macht, geboortejaar en geslacht (1)**

(1) In 2009-2010 werd de vroegere opleiding verpleegkunde van de 4de graad omgevormd tot hoger beroepsonderwijs (HBO5 verpleegkunde). De gegevens m.b.t. de uitgereikte studiebewijzen kan u hier terugvinden.

**Diploma van secundair onderwijs (2)**

		Aantal cursisten geboren in												Totaal									
		1990		1989		1988		1987		1986		1985		1984		1983		1982		1981 + vóór			
		J	M	J	M	J	M	J	M	J	M	J	M	J	M	J	M	J	M	J	M	T	
Gemeenschapsonderwijs		-	8	2	17	2	12	2	8	-	2	1	2	-	2	-	3	-	1	1	18	8	73
Privaatrechtelijk		5	45	11	59	9	37	4	8	4	13	1	5	2	12	-	8	2	10	6	73	44	270
Provincie		-	-	-	-	-	1	-	-	-	-	-	-	-	-	-	-	-	-	-	2	-	3
Gemeente		-	-	-	1	-	-	-	-	-	-	-	-	-	-	-	-	-	-	-	1	-	2
<b>Totaal</b>		<b>5</b>	<b>53</b>	<b>13</b>	<b>77</b>	<b>11</b>	<b>50</b>	<b>6</b>	<b>16</b>	<b>4</b>	<b>15</b>	<b>2</b>	<b>7</b>	<b>2</b>	<b>14</b>	<b>-</b>	<b>11</b>	<b>2</b>	<b>11</b>	<b>7</b>	<b>94</b>	<b>52</b>	<b>348</b>

(2) Uitgereikt na het geslaagd zijn voor alle modules van de opleiding verpleegkunde, indien de cursist in het bezit is van het getuigschrift van de tweede graad van het secundair onderwijs, en het diploma van secundair onderwijs nog niet bezit. Tot het schooljaar 2008-2009 konden leerlingen in de 4de graad verpleegkunde het diploma van secundair onderwijs behalen vooraleer alle modules van de opleiding doorlopen waren. Dit is nu niet meer mogelijk.

**Diploma van gegradueerde in de verpleegkunde (3)**

		Aantal cursisten geboren in												Totaal									
		1990		1989		1988		1987		1986		1985		1984		1983		1982		1981 + vóór			
		J	M	J	M	J	M	J	M	J	M	J	M	J	M	J	M	J	M	J	M	T	
Gemeenschapsonderwijs		1	18	3	34	3	20	5	8	-	3	1	4	-	2	1	4	1	2	3	35	18	130
Privaatrechtelijk		11	121	16	173	22	102	9	30	6	33	3	22	4	36	1	23	2	25	22	241	96	806
Provincie		-	7	1	13	5	21	2	4	2	4	-	-	2	2	2	1	1	1	-	16	13	69
Gemeente		-	2	-	3	-	2	1	-	-	2	-	2	-	1	-	-	1	-	1	3	3	15
<b>Totaal</b>		<b>12</b>	<b>148</b>	<b>20</b>	<b>223</b>	<b>30</b>	<b>145</b>	<b>17</b>	<b>42</b>	<b>8</b>	<b>42</b>	<b>4</b>	<b>28</b>	<b>4</b>	<b>41</b>	<b>4</b>	<b>28</b>	<b>5</b>	<b>28</b>	<b>26</b>	<b>295</b>	<b>130</b>	<b>1.020</b>

(3) Uitgereikt na het geslaagd zijn voor alle modules van de opleiding verpleegkunde. Het diploma van gegradueerde in de verpleegkunde vervangt het vroegere diploma in de verpleegkunde.



Deel 2 STUDIEBEWIJZEN UITGEREIKT  
IN HET ACADEMIEJAAR 2010-2011

2

**Hoofdstuk 3 : Hoger onderwijs**



## HOGER ONDERWIJS

## Aantal diploma's (1) in het academiejaar 2010-2011 per studiegebied (basisopleidingen) - Belgische studenten (vervolg)

	Professioneel gerichte bachelor		Academisch gerichte bachelor		Master		Basisopleidingen van twee cycli (2de cyclus van 2)		Totaal einddiploma's (2)		Algemeen totaal		
	M	V	M	T	M	V	M	T	M	V	M	T	
Farmaceutische wetenschappen	-	-	80	400	68	249	317	-	68	249	317	148	569
Geneeskunde	-	-	286	444	235	519	754	-	235	519	754	521	963
Geneeskunde; Toegepaste biologische wetenschappen; Toegepaste wetenschappen; Wetenschappen	-	-	-	-	3	3	6	-	3	3	6	3	3
Geschiedenis	-	-	192	311	168	130	298	-	168	130	298	360	249
Geschiedenis; Politieke en sociale wetenschappen; Taal- en letterkunde	-	-	-	-	18	14	32	-	18	14	32	18	14
Geschiedenis; Taal- en letterkunde	-	-	55	83	37	81	118	-	37	81	118	92	164
Godgeleerdheid, godsdienstwetenschappen en kerkelijk recht	-	-	20	32	23	21	44	-	23	21	44	43	53
Godgeleerdheid, godsdienstwetenschappen en kerkelijk recht	-	-	315	510	464	729	1.193	-	464	729	1.193	779	1.239
Politieke en sociale wetenschappen	-	-	-	-	26	76	102	-	26	76	102	26	76
Politieke en sociale wetenschappen; Taal- en letterkunde	-	-	-	-	25	21	46	-	25	21	46	25	21
Politieke en sociale wetenschappen; Wetenschappen	-	-	137	868	164	1.075	1.239	-	164	1.075	1.239	301	1.943
Psychologie en pedagogische wetenschappen	-	-	468	769	518	828	1.346	-	518	828	1.346	986	1.597
Rechten, notariaat en criminologische wetenschappen	-	-	143	472	41	317	358	-	41	317	358	41	463
Sociale gezondheidswetenschappen	-	-	34	70	31	48	79	-	31	48	79	65	118
Taal- en letterkunde	-	-	196	360	161	134	295	-	161	134	295	357	298
Tandheelkunde	-	-	-	-	-	2	2	-	-	2	2	-	2
Toegepaste biologische wetenschappen; Toegepaste wetenschappen	-	-	-	-	-	17	41	-	-	17	41	24	17
Toegepaste biologische wetenschappen; Toegepaste wetenschappen; Wetenschappen	-	-	-	-	24	17	41	-	24	17	41	24	17
Toegepaste biologische wetenschappen; Wetenschappen	-	-	-	-	1	-	1	-	1	-	1	1	-
Toegepaste biologische wetenschappen; Wetenschappen	-	-	513	163	710	176	886	-	710	176	886	1.223	339
Toegepaste wetenschappen	-	-	9	5	11	4	15	-	11	4	15	20	9
Verkeerskunde	-	-	460	240	349	213	562	-	349	213	562	809	453
Wetenschappen	-	-	68	39	67	41	108	-	67	41	108	135	80
Wijsbegeerte en moraalwetenschappen	-	-	-	-	-	-	-	-	-	-	-	-	-
<b>Totaal</b>	-	-	<b>4.070</b>	<b>5.820</b>	<b>4.746</b>	<b>6.790</b>	<b>11.536</b>	-	<b>4.746</b>	<b>6.790</b>	<b>11.536</b>	<b>8.816</b>	<b>12.610</b>
<b>Algemeen totaal</b>	<b>7.205</b>	<b>12.016</b>	<b>6.139</b>	<b>7.402</b>	<b>7.284</b>	<b>8.515</b>	<b>15.799</b>	-	<b>14.489</b>	<b>20.531</b>	<b>35.020</b>	<b>20.628</b>	<b>27.933</b>
													<b>48.561</b>

(1) Het betreft diploma's behaald via diplomacontracten en examencontracten.

(2) Academisch gerichte bachelors hebben als hoofddoelstelling het doorstromen naar een masteropleiding; daarom staan deze gegevens cursief en worden ze niet meegerekend in het totaal aantal uitgereikte diploma's.

## HOGER ONDERWIJS

## Aantal diploma's (1) in het academiejaar 2010-2011 per studiegebied (basisopleidingen) - Studenten van vreemde nationaliteit

	Professioneel gerichte bachelor		Academisch gerichte bachelor		Master		Basisopleidingen van twee cycli (2de cyclus van 2)		Totaal einddiploma's (2)		Algemeen totaal				
	M	V	M	V	M	V	M	V	M	V	M	V			
<b>Professioneel gerichte opleidingen</b>															
Architectuur	10	37	47	-	-	-	-	-	10	37	47	10	37	47	
Audiovisuele en beeldende kunst	-	1	1	-	-	-	-	-	-	1	1	-	1	1	
Biotechniek	1	4	5	-	-	-	-	-	1	4	5	1	4	5	
Gezondheidszorg	4	113	117	-	-	-	-	-	4	113	117	4	113	117	
Handelswetenschappen en bedrijfskunde	44	67	111	-	-	-	-	-	44	67	111	44	67	111	
Industriële wetenschappen en technologie	19	4	23	-	-	-	-	-	19	4	23	19	4	23	
Muziek en podiumkunsten	-	6	6	-	-	-	-	-	-	6	6	-	6	6	
Nautische wetenschappen	14	-	14	-	-	-	-	-	14	-	14	14	-	14	
Onderwijs	13	28	41	-	-	-	-	-	13	28	41	13	28	41	
Sociaal-agogisch werk	4	34	38	-	-	-	-	-	4	34	38	4	34	38	
<b>Totaal</b>	<b>109</b>	<b>294</b>	<b>403</b>	<b>-</b>	<b>-</b>	<b>-</b>	<b>-</b>	<b>-</b>	<b>109</b>	<b>294</b>	<b>403</b>	<b>109</b>	<b>294</b>	<b>403</b>	
<b>Academisch gerichte opleidingen - Hogescholen</b>															
Architectuur	-	-	-	3	12	15	7	6	13	7	6	13	10	18	28
Architectuur; Industriële wetenschappen en technologie	-	-	-	-	-	-	-	1	1	-	1	-	-	1	1
Audiovisuele en beeldende kunst	-	-	-	27	40	67	18	32	50	18	32	50	45	72	117
Biotechniek	-	-	-	-	-	-	1	1	2	1	1	2	1	1	2
Gezondheidszorg	-	-	-	2	3	5	-	2	2	-	2	2	2	5	7
Handelswetenschappen en bedrijfskunde	-	-	-	11	15	26	36	67	103	36	67	103	47	82	129
Industriële wetenschappen en technologie	-	-	-	24	14	38	34	19	53	34	19	53	58	33	91
Muziek en podiumkunsten	-	-	-	15	26	41	26	49	75	26	49	75	41	75	116
Nautische wetenschappen	-	-	-	4	-	4	11	1	12	11	1	12	15	1	16
Productontwikkeling	-	-	-	-	-	-	3	2	5	3	2	5	3	2	5
Toegepaste taalkunde	-	-	-	2	16	18	1	15	16	1	15	16	3	31	34
<b>Totaal</b>	<b>-</b>	<b>-</b>	<b>-</b>	<b>88</b>	<b>126</b>	<b>214</b>	<b>137</b>	<b>195</b>	<b>332</b>	<b>137</b>	<b>195</b>	<b>332</b>	<b>225</b>	<b>321</b>	<b>546</b>
<b>Academisch gerichte opleidingen - Universiteiten</b>															
Archeologie en kunstwetenschappen	-	-	-	1	7	8	3	6	9	3	6	9	4	13	17
Archeologie en kunstwetenschappen; Economische en toegepaste economische wetenschappen; Geschiedenis; Politieke en sociale wetenschappen; Psychologie en pedagogische wetenschappen; Rechten, notariaat en criminologische wetenschappen; Taal- en letterkunde	-	-	-	-	-	-	3	2	5	3	2	5	3	2	5
Archeologie en kunstwetenschappen; Taal- en letterkunde	-	-	-	-	-	-	1	3	4	1	3	4	1	3	4
Bewegings- en revalidatiewetenschappen	-	-	-	4	10	14	6	13	19	6	13	19	10	23	33
Biomedische wetenschappen	-	-	-	4	5	9	9	17	26	9	17	26	13	22	35
Diergeneeskunde	-	-	-	5	46	51	13	59	72	13	59	72	18	105	123
Economische en toegepaste economische wetenschappen	-	-	-	13	19	32	83	114	197	83	114	197	96	133	229
Economische en toegepaste economische wetenschappen; Politieke en sociale wetenschappen	-	-	-	1	-	1	-	1	1	-	1	1	1	1	2
Economische en toegepaste economische wetenschappen; Rechten, notariaat en criminologische wetenschappen	-	-	-	-	-	-	-	1	1	-	1	1	-	1	1
Farmaceutische wetenschappen	-	-	-	1	7	8	1	9	10	1	9	10	2	16	18
Geneeskunde	-	-	-	27	27	54	18	24	42	20	24	44	47	51	98
Geneeskunde; Toegepaste biologische wetenschappen; Toegepaste wetenschappen; Wetenschappen	-	-	-	-	-	-	1	-	1	1	-	1	1	-	1

## HOGER ONDERWIJS

## Aantal diploma's (1) in het academiejaar 2010-2011 per studiegebied (basisopleidingen) - Studenten van vreemde nationaliteit (vervolg)

	Professioneel gerichte bachelor			Academisch gerichte bachelor			Master			Basisopleidingen van twee cycli (2de cyclus van 2)			Totaal einddiploma's (2)			Algemeen totaal		
	M	V	T	M	V	T	M	V	T	M	V	T	M	V	T	M	V	T
	Geschiedenis Geschiedenis; Politieke en sociale wetenschappen; Taal- en letterkunde Geschiedenis; Taal- en letterkunde Godgeleerdheid, godsdienstwetenschappen en kerkelijk recht Politieke en sociale wetenschappen Politieke en sociale wetenschappen; Taal- en letterkunde Politieke en sociale wetenschappen; Wetenschappen Psychologie en pedagogische wetenschappen Rechten, notariaat en criminologische wetenschappen Sociale gezondheidswetenschappen Taal- en letterkunde Toegepaste biologische wetenschappen Toegepaste biologische wetenschappen; Toegepaste wetenschappen Toegepaste biologische wetenschappen; Toegepaste wetenschappen; Wetenschappen Toegepaste biologische wetenschappen; Wetenschappen Toegepaste wetenschappen Verkeerskunde Wetenschappen Wijsbegeerte en moraalwetenschappen	-	-	-	4	-	4	1	2	3	-	-	-	1	2	3	5	2
	-	-	-	-	-	-	15	25	40	-	-	-	15	25	40	15	25	40
	-	-	-	3	5	8	-	8	8	-	-	-	-	8	8	3	13	16
	-	-	-	24	4	28	28	11	39	-	-	-	28	11	39	52	15	67
	-	-	-	2	14	16	13	34	47	-	-	-	13	34	47	15	48	63
	-	-	-	-	-	-	-	5	5	-	-	-	-	5	5	-	5	5
	-	-	-	6	19	25	11	43	54	-	-	-	11	43	54	17	62	79
	-	-	-	5	10	15	4	15	19	-	-	-	4	15	19	9	25	34
	-	-	-	3	13	16	6	36	42	-	-	-	6	36	42	9	49	58
	-	-	-	2	10	12	1	7	8	-	-	-	1	7	8	3	17	20
	-	-	-	1	3	4	75	65	140	-	-	-	75	65	140	76	68	144
	-	-	-	-	-	-	18	6	24	-	-	-	18	6	24	18	6	24
	-	-	-	-	-	-	19	10	29	-	-	-	19	10	29	19	10	29
	-	-	-	-	-	-	18	3	21	-	-	-	18	3	21	18	3	21
	-	-	-	11	5	16	72	30	102	-	-	-	72	30	102	83	35	118
	-	-	-	-	-	-	3	1	4	-	-	-	3	1	4	3	1	4
	-	-	-	6	4	10	72	62	134	-	-	-	72	62	134	78	66	144
	-	-	-	9	4	13	33	6	39	-	-	-	33	6	39	42	10	52
<b>Totaal</b>	-	-	-	<b>132</b>	<b>212</b>	<b>344</b>	<b>528</b>	<b>625</b>	<b>1.153</b>	<b>2</b>	<b>-</b>	<b>2</b>	<b>530</b>	<b>625</b>	<b>1.155</b>	<b>662</b>	<b>837</b>	<b>1.499</b>
<b>Algemeen totaal</b>	<b>109</b>	<b>294</b>	<b>403</b>	<b>220</b>	<b>338</b>	<b>558</b>	<b>665</b>	<b>820</b>	<b>1.485</b>	<b>2</b>	<b>-</b>	<b>2</b>	<b>776</b>	<b>1.114</b>	<b>1.890</b>	<b>996</b>	<b>1.452</b>	<b>2.448</b>

(1) Het betreft diploma's behaald via diplomacontracten en examencontracten.

(2) Academisch gerichte bachelors hebben als hoofddoelstelling het doorstromen naar een masteropleiding; daarom staan deze gegevens cursief en worden ze niet meegerekend in het totaal aantal uitgereikte diploma's.



## Aantal diploma's (1) in het academiejaar 2010-2011 per studiegebied (basisopleidingen) - Totaal van alle studenten

	Professioneel gerichte bachelor		Academisch gerichte bachelor		Master		Basisopleidingen van twee cycli (2de cyclus van 2)		Totaal einddiploma's (2)		Algemeen totaal			
	M	V	M	V	M	V	M	V	M	V	M	V		
<b>Professioneel gerichte opleidingen</b>														
Architectuur	158	261	419	-	-	-	-	-	158	261	419	158	261	419
Audiovisuele en beeldende kunst	15	29	44	-	-	-	-	-	15	29	44	15	29	44
Biotechniek	232	224	456	-	-	-	-	-	232	224	456	232	224	456
Gezondheidszorg	439	2.805	3.244	-	-	-	-	-	439	2.805	3.244	439	2.805	3.244
Handelswetenschappen en bedrijfskunde	2.788	3.130	5.918	-	-	-	-	-	2.788	3.130	5.918	2.788	3.130	5.918
Industriële wetenschappen en technologie	2.114	349	2.463	-	-	-	-	-	2.114	349	2.463	2.114	349	2.463
Muziek en podiumkunsten	19	19	38	-	-	-	-	-	19	19	38	19	19	38
Nautische wetenschappen	23	-	23	-	-	-	-	-	23	-	23	23	-	23
Onderwijs	994	3.101	4.095	-	-	-	-	-	994	3.101	4.095	994	3.101	4.095
Sociaal-agogisch werk	532	2.392	2.924	-	-	-	-	-	532	2.392	2.924	532	2.392	2.924
<b>Totaal</b>	<b>7.314</b>	<b>12.310</b>	<b>19.624</b>	-	-	-	-	-	<b>7.314</b>	<b>12.310</b>	<b>19.624</b>	<b>7.314</b>	<b>12.310</b>	<b>19.624</b>
<b>Academisch gerichte opleidingen - Hogescholen</b>														
Architectuur	-	-	-	129	256	385	-	-	132	218	350	132	218	350
Architectuur; Industriële wetenschappen en technologie	-	-	-	-	-	-	-	-	14	36	50	14	36	50
Audiovisuele en beeldende kunst	-	-	-	267	352	619	-	-	203	286	489	203	286	489
Biotechniek	-	-	-	52	35	87	-	-	55	64	119	55	64	119
Gezondheidszorg	-	-	-	61	86	147	-	-	20	34	54	20	34	54
Handelswetenschappen en bedrijfskunde	-	-	-	333	314	647	-	-	581	506	1.087	581	506	1.087
Industriële wetenschappen en technologie	-	-	-	1.039	160	1.199	-	-	1.354	190	1.544	1.354	190	1.544
Muziek en podiumkunsten	-	-	-	122	138	260	-	-	123	152	275	123	152	275
Nautische wetenschappen	-	-	-	37	6	43	-	-	40	6	46	40	6	46
Productontwikkeling	-	-	-	33	18	51	-	-	35	11	46	35	11	46
Toegepaste taalkunde	-	-	-	84	343	427	-	-	118	417	535	118	417	535
<b>Totaal</b>	<b>-</b>	<b>-</b>	<b>-</b>	<b>2.157</b>	<b>1.708</b>	<b>3.865</b>	<b>-</b>	<b>-</b>	<b>2.675</b>	<b>1.920</b>	<b>4.595</b>	<b>2.675</b>	<b>1.920</b>	<b>4.595</b>
<b>Academisch gerichte opleidingen - Universiteiten</b>														
Archeologie en kunstwetenschappen	-	-	-	58	144	202	-	-	43	124	167	43	124	167
Archeologie en kunstwetenschappen; Economische en toegepaste economische wetenschappen; Economische en toegepaste economische wetenschappen; Geschiedenis; Politieke en sociale wetenschappen; Psychologie en pedagogische wetenschappen; Rechten, notariaat en criminologische wetenschappen; Taal- en letterkunde	-	-	-	-	-	-	-	-	4	2	6	4	2	6
Archeologie en kunstwetenschappen; Taal- en letterkunde; Wetenschappen	-	-	-	224	313	537	-	-	166	276	442	166	276	442
Bewegings- en revalidatiewetenschappen	-	-	-	59	167	226	-	-	58	173	231	58	173	231
Biomedische wetenschappen	-	-	-	32	153	185	-	-	53	152	205	53	152	205
Diergeneeskunde	-	-	-	731	663	1.394	-	-	1.214	976	2.190	1.214	976	2.190
Economische en toegepaste economische wetenschappen	-	-	-	18	23	41	-	-	4	13	17	4	13	17
Economische en toegepaste economische wetenschappen; Politieke en sociale wetenschappen	-	-	-	-	-	-	-	-	12	13	25	12	13	25
Economische en toegepaste economische wetenschappen; Rechten, notariaat en criminologische wetenschappen	-	-	-	-	-	-	-	-	3	17	20	3	17	20
Economische en toegepaste economische wetenschappen; Wetenschappen	-	-	-	81	327	408	-	-	69	258	327	69	258	327
Farmaceutische wetenschappen	-	-	-	313	471	784	-	-	253	543	796	253	543	796
Geneeskunde	-	-	-	-	-	-	-	-	2	-	-	2	-	-
<b>Totaal</b>	<b>-</b>	<b>-</b>	<b>-</b>	<b>3.13</b>	<b>4.71</b>	<b>784</b>	<b>-</b>	<b>-</b>	<b>2.55</b>	<b>543</b>	<b>796</b>	<b>2.55</b>	<b>543</b>	<b>796</b>

## HOGER ONDERWIJS

## Aantal diploma's (1) in het academiejaar 2010-2011 per studiegebied (basisopleidingen) - Totaal van alle studenten (vervolg)

	Professioneel gerichte bachelor		Academisch gerichte bachelor		Master		Basisopleidingen van twee cycli (2de cyclus van 2)		Totaal einddiploma's (2)			Algemeen totaal					
	M	V	M	V	M	V	M	V	M	V	T	M	V	T			
Geneeskunde; Toegepaste biologische wetenschappen; Toegepaste wetenschappen; Wetenschappen	-	-	-	-	-	-	4	3	7	-	-	4	3	7	4	3	7
Geschiedenis	-	-	196	119	315	301	169	132	301	-	-	169	132	301	365	251	616
Geschiedenis; Politieke en sociale wetenschappen;	-	-	-	-	-	-	33	39	72	-	-	33	39	72	33	39	72
Taal- en letterkunde	-	-	-	-	-	-	37	89	126	-	-	37	89	126	95	177	272
Geschiedenis; Taal- en letterkunde	-	-	58	88	146	126	51	32	83	-	-	51	32	83	95	68	163
Godgeleerdheid, godsdienstwetenschappen en kerkelijk recht	-	-	44	36	80	83	477	763	1.240	-	-	477	763	1.240	794	1.287	2.081
Godgeleerdheid, godsdienstwetenschappen	-	-	317	524	841	83	26	81	107	-	-	26	81	107	26	81	107
Politieke en sociale wetenschappen; Taal- en letterkunde	-	-	-	-	-	-	26	22	48	-	-	26	22	48	26	22	48
Politieke en sociale wetenschappen; Wetenschappen	-	-	-	-	-	-	175	1.118	1.293	-	-	175	1.118	1.293	318	2.005	2.323
Politieke en sociale wetenschappen; Wetenschappen	-	-	143	887	1.030	1.365	522	843	1.365	-	-	522	843	1.365	995	1.622	2.617
Psychologie en pedagogische wetenschappen	-	-	473	779	1.252	364	41	323	364	-	-	41	323	364	41	469	510
Rechten, notariaat en criminologische wetenschappen	-	-	146	146	146	364	162	547	709	-	-	162	547	709	308	1.032	1.340
Sociale gezondheidswetenschappen	-	-	146	485	631	87	32	55	87	-	-	32	55	87	68	135	203
Taal- en letterkunde	-	-	36	80	116	87	236	199	435	-	-	236	199	435	433	366	799
Tandheelkunde	-	-	197	167	364	26	18	8	26	-	-	18	8	26	18	8	26
Toegepaste biologische wetenschappen; Toegepaste wetenschappen	-	-	-	-	-	-	43	27	70	-	-	43	27	70	43	27	70
Toegepaste biologische wetenschappen; Toegepaste wetenschappen; Wetenschappen	-	-	-	-	-	-	19	3	22	-	-	19	3	22	19	3	22
Toegepaste biologische wetenschappen; Wetenschappen	-	-	-	-	-	-	782	206	988	-	-	782	206	988	1.306	374	1.680
Toegepaste biologische wetenschappen; Wetenschappen	-	-	524	168	692	988	14	5	19	-	-	14	5	19	23	10	33
Verkeerskunde	-	-	9	5	14	19	421	275	696	-	-	421	275	696	887	519	1.406
Wetenschappen	-	-	466	244	710	696	100	47	147	-	-	100	47	147	177	90	267
Wijfsbegeerte en moraalwetenschappen	-	-	77	43	120	147	5.274	7.415	12.689	-	-	5.276	7.415	12.691	9.478	13.447	22.925
<b>Totaal</b>	-	-	<b>4.202</b>	<b>6.032</b>	<b>10.234</b>	<b>17.284</b>	<b>7.949</b>	<b>9.335</b>	<b>17.284</b>	<b>2</b>	<b>-</b>	<b>5.276</b>	<b>7.415</b>	<b>12.691</b>	<b>21.624</b>	<b>29.385</b>	<b>51.009</b>
<b>Algemeen totaal</b>	<b>7.314</b>	<b>12.310</b>	<b>19.624</b>	<b>6.359</b>	<b>7.740</b>	<b>14.099</b>	<b>7.949</b>	<b>9.335</b>	<b>17.284</b>	<b>2</b>	<b>-</b>	<b>15.265</b>	<b>21.645</b>	<b>36.910</b>	<b>21.624</b>	<b>29.385</b>	<b>51.009</b>

(1) Het betreft diploma's behaald via diplomacontracten en examencontracten.

(2) Academisch gerichte bachelors hebben als hoofddoelstelling het doorstromen naar een masteropleiding; daarom staan deze gegevens cursief en worden ze niet meegerekend in het totaal aantal uitgereikte diploma's.

## HOGER ONDERWIJS

Aantal diploma's (1) in het academiejaar 2010-2011 per studiegebied (andere opleidingen)  
Belgische studenten

	Bachelor na bachelor			Master na master			Academische graad van doctor		
	M	V	T	M	V	T	M	V	T
<b>Professioneel gerichte opleidingen</b>									
Architectuur	17	17	34	-	-	-	-	-	-
Gezondheidszorg	82	346	428	-	-	-	-	-	-
Gezondheidszorg; Handelswetenschappen en bedrijfskunde; Onderwijs; Sociaal-agogisch werk	-	23	23	-	-	-	-	-	-
Handelswetenschappen en bedrijfskunde	81	92	173	-	-	-	-	-	-
Onderwijs	50	552	602	-	-	-	-	-	-
Sociaal-agogisch werk	5	17	22	-	-	-	-	-	-
<b>Totaal</b>	<b>235</b>	<b>1.047</b>	<b>1.282</b>	<b>-</b>	<b>-</b>	<b>-</b>	<b>-</b>	<b>-</b>	<b>-</b>
<b>Academisch gerichte opleidingen - Hogescholen</b>									
Audiovisuele en beeldende kunst	-	-	-	1	2	3	-	-	-
Handelswetenschappen en bedrijfskunde	-	-	-	2	1	3	-	-	-
Industriële wetenschappen en technologie	-	-	-	13	1	14	-	-	-
Muziek en podiumkunsten	-	-	-	7	9	16	-	-	-
<b>Totaal</b>	<b>-</b>	<b>-</b>	<b>-</b>	<b>23</b>	<b>13</b>	<b>36</b>	<b>-</b>	<b>-</b>	<b>-</b>
<b>Academisch gerichte opleidingen - Universiteiten</b>									
Archeologie en kunstwetenschappen	-	-	-	-	-	-	6	3	9
Archeologie en kunstwetenschappen; Audiovisuele en beeldende kunst; Muziek en podiumkunsten	-	-	-	-	-	-	1	-	1
Archeologie en kunstwetenschappen; Geschiedenis; Taal- en letterkunde	-	-	-	-	-	-	2	1	3
Bewegings- en revalidatiewetenschappen	-	-	-	-	2	2	4	9	13
Bewegings- en revalidatiewetenschappen; Geneeskunde	-	-	-	8	1	9	-	-	-
Biomedische wetenschappen	-	-	-	-	-	-	12	23	35
Diergeneeskunde	-	-	-	-	-	-	14	15	29
Economische en toegepaste economische wetenschappen	-	-	-	43	22	65	29	21	50
Economische en toegepaste economische wetenschappen; Geneeskunde; Rechten, notariaat en criminologische wetenschappen; Toegepaste biologische wetenschappen; Toegepaste wetenschappen; Wetenschappen	-	-	-	4	1	5	-	-	-
Economische en toegepaste economische wetenschappen; Politieke en sociale wetenschappen	-	-	-	1	-	1	-	-	-
Economische en toegepaste economische wetenschappen; Politieke en sociale wetenschappen; Rechten, notariaat en criminologische wetenschappen	-	-	-	1	2	3	1	-	1
Economische en toegepaste economische wetenschappen; Rechten, notariaat en criminologische wetenschappen	-	-	-	19	18	37	-	-	-
Economische en toegepaste economische wetenschappen; Wetenschappen	-	-	-	4	7	11	-	-	-
Farmaceutische wetenschappen	-	-	-	4	22	26	10	16	26
Geneeskunde	-	-	-	57	106	163	56	101	157
Geneeskunde; Godgeleerdheid, godsdienstwetenschappen en kerkelijk recht; Wijsbegeerte en moraalwetenschappen	-	-	-	1	-	1	-	-	-
Geneeskunde; Toegepaste wetenschappen; Wetenschappen	-	-	-	3	1	4	-	-	-
Geschiedenis	-	-	-	19	17	36	8	2	10
Geschiedenis; Taal- en letterkunde	-	-	-	-	-	-	2	1	3
Godgeleerdheid, godsdienstwetenschappen en kerkelijk recht	-	-	-	5	5	10	1	2	3
Muziek en podiumkunsten	-	-	-	-	-	-	1	-	1
Nautische wetenschappen	-	-	-	-	-	-	1	-	1
Politieke en sociale wetenschappen	-	-	-	75	86	161	15	21	36
Politieke en sociale wetenschappen; Psychologie en pedagogische wetenschappen; Wetenschappen	-	-	-	2	2	4	-	-	-
Politieke en sociale wetenschappen; Taal- en letterkunde	-	-	-	11	2	13	-	-	-
Psychologie en pedagogische wetenschappen	-	-	-	2	16	18	16	26	42
Rechten, notariaat en criminologische wetenschappen	-	-	-	155	221	376	20	14	34
Sociale gezondheidswetenschappen	-	-	-	-	2	2	4	6	10
Taal- en letterkunde	-	-	-	18	45	63	13	19	32
Tandheelkunde	-	-	-	3	16	19	3	-	3
Toegepaste biologische wetenschappen	-	-	-	11	10	21	46	52	98
Toegepaste biologische wetenschappen; Toegepaste wetenschappen; Wetenschappen	-	-	-	2	1	3	-	-	-
Toegepaste wetenschappen	-	-	-	68	32	100	121	30	151
Wetenschappen	-	-	-	8	5	13	134	84	218
Wijsbegeerte en moraalwetenschappen	-	-	-	6	2	8	12	5	17
<b>Totaal</b>	<b>-</b>	<b>-</b>	<b>-</b>	<b>530</b>	<b>644</b>	<b>1.174</b>	<b>532</b>	<b>451</b>	<b>983</b>
<b>Algemeen totaal</b>	<b>235</b>	<b>1.047</b>	<b>1.282</b>	<b>553</b>	<b>657</b>	<b>1.210</b>	<b>532</b>	<b>451</b>	<b>983</b>

(1) Het betreft diploma's behaald via diplomacontracten en examencontracten.

## HOGER ONDERWIJS

Aantal diploma's (1) in het academiejaar 2010-2011 per studiegebied (andere opleidingen)  
Studenten van vreemde nationaliteit

	Bachelor na bachelor			Master na master			Academische graad van doctor		
	M	V	T	M	V	T	M	V	T
<b>Professioneel gerichte opleidingen</b>									
Architectuur	1	3	4	-	-	-	-	-	-
Gezondheidszorg	-	11	11	-	-	-	-	-	-
Gezondheidszorg; Handelswetenschappen en bedrijfskunde; Onderwijs; Sociaal-agogisch werk	-	1	1	-	-	-	-	-	-
Handelswetenschappen en bedrijfskunde	2	-	2	-	-	-	-	-	-
Onderwijs	-	4	4	-	-	-	-	-	-
Sociaal-agogisch werk	-	1	1	-	-	-	-	-	-
<b>Totaal</b>	<b>3</b>	<b>20</b>	<b>23</b>	<b>-</b>	<b>-</b>	<b>-</b>	<b>-</b>	<b>-</b>	<b>-</b>
<b>Academisch gerichte opleidingen - Hogescholen</b>									
Audiovisuele en beeldende kunst	-	-	-	4	3	7	-	-	-
Handelswetenschappen en bedrijfskunde	-	-	-	2	2	4	-	-	-
Industriële wetenschappen en technologie	-	-	-	5	-	5	-	-	-
Muziek en podiumkunsten	-	-	-	1	3	4	-	-	-
<b>Totaal</b>	<b>-</b>	<b>-</b>	<b>-</b>	<b>12</b>	<b>8</b>	<b>20</b>	<b>-</b>	<b>-</b>	<b>-</b>
<b>Academisch gerichte opleidingen - Universiteiten</b>									
Archeologie en kunstwetenschappen	-	-	-	-	-	-	1	2	3
Bewegings- en revalidatiewetenschappen	-	-	-	-	-	-	1	4	5
Bewegings- en revalidatiewetenschappen; Geneeskunde	-	-	-	-	1	1	-	-	-
Biomedische wetenschappen	-	-	-	-	-	-	3	1	4
Diergeneeskunde	-	-	-	-	-	-	4	5	9
Economische en toegepaste economische wetenschappen	-	-	-	34	30	64	13	9	22
Economische en toegepaste economische wetenschappen; Geneeskunde; Rechten, notariaat en criminologische wetenschappen; Toegepaste biologische wetenschappen; Toegepaste wetenschappen; Wetenschappen	-	-	-	1	-	1	-	-	-
Economische en toegepaste economische wetenschappen; Politieke en sociale wetenschappen	-	-	-	9	17	26	-	-	-
Economische en toegepaste economische wetenschappen; Politieke en sociale wetenschappen; Rechten, notariaat en criminologische wetenschappen	-	-	-	26	22	48	-	-	-
Economische en toegepaste economische wetenschappen; Wetenschappen	-	-	-	3	2	5	-	-	-
Farmaceutische wetenschappen	-	-	-	-	-	-	3	4	7
Geneeskunde	-	-	-	7	11	18	26	16	42
Geneeskunde; Godgeleerdheid, godsdienstwetenschappen en kerkelijk recht; Wijsbegeerte en moraalwetenschappen	-	-	-	10	8	18	-	-	-
Geschiedenis	-	-	-	-	1	1	2	1	3
Geschiedenis; Taal- en letterkunde	-	-	-	-	-	-	3	-	3
Godgeleerdheid, godsdienstwetenschappen en kerkelijk recht	-	-	-	36	9	45	25	7	32
Politieke en sociale wetenschappen	-	-	-	12	30	42	7	10	17
Politieke en sociale wetenschappen; Psychologie en pedagogische wetenschappen; Wetenschappen	-	-	-	-	2	2	-	-	-
Politieke en sociale wetenschappen; Taal- en letterkunde	-	-	-	2	3	5	-	-	-
Psychologie en pedagogische wetenschappen	-	-	-	3	11	14	7	6	13
Rechten, notariaat en criminologische wetenschappen	-	-	-	43	81	124	11	6	17
Sociale gezondheidswetenschappen	-	-	-	9	5	14	1	-	1
Taal- en letterkunde	-	-	-	4	13	17	10	8	18
Tandheelkunde	-	-	-	1	3	4	1	-	1
Toegepaste biologische wetenschappen	-	-	-	-	-	-	23	19	42
Toegepaste wetenschappen	-	-	-	49	36	85	84	27	111
Verkeerskunde	-	-	-	-	-	-	-	2	2
Wetenschappen	-	-	-	2	1	3	38	40	78
Wijsbegeerte en moraalwetenschappen	-	-	-	19	4	23	10	5	15
<b>Totaal</b>	<b>-</b>	<b>-</b>	<b>-</b>	<b>270</b>	<b>290</b>	<b>560</b>	<b>273</b>	<b>172</b>	<b>445</b>
<b>Algemeen totaal</b>	<b>3</b>	<b>20</b>	<b>23</b>	<b>282</b>	<b>298</b>	<b>580</b>	<b>273</b>	<b>172</b>	<b>445</b>

(1) Het betreft diploma's behaald via diplomacontracten en examencontracten.

2

## HOGER ONDERWIJS

Aantal diploma's (1) in het academiejaar 2010-2011 per studiegebied (andere opleidingen)  
Totaal van alle studenten

	Bachelor na bachelor			Master na master			Academische graad van doctor		
	M	V	T	M	V	T	M	V	T
<b>Professioneel gerichte opleidingen</b>									
Architectuur	18	20	38	-	-	-	-	-	-
Gezondheidszorg	82	357	439	-	-	-	-	-	-
Gezondheidszorg; Handelswetenschappen en bedrijfskunde; Onderwijs; Sociaal-agogisch werk	-	24	24	-	-	-	-	-	-
Handelswetenschappen en bedrijfskunde	83	92	175	-	-	-	-	-	-
Onderwijs	50	556	606	-	-	-	-	-	-
Sociaal-agogisch werk	5	18	23	-	-	-	-	-	-
<b>Totaal</b>	<b>238</b>	<b>1.067</b>	<b>1.305</b>	<b>-</b>	<b>-</b>	<b>-</b>	<b>-</b>	<b>-</b>	<b>-</b>
<b>Academisch gerichte opleidingen - Hogescholen</b>									
Audiovisuele en beeldende kunst	-	-	-	5	5	10	-	-	-
Handelswetenschappen en bedrijfskunde	-	-	-	4	3	7	-	-	-
Industriële wetenschappen en technologie	-	-	-	18	1	19	-	-	-
Muziek en podiumkunsten	-	-	-	8	12	20	-	-	-
<b>Totaal</b>	<b>-</b>	<b>-</b>	<b>-</b>	<b>35</b>	<b>21</b>	<b>56</b>	<b>-</b>	<b>-</b>	<b>-</b>
<b>Academisch gerichte opleidingen - Universiteiten</b>									
Archeologie en kunstwetenschappen	-	-	-	-	-	-	7	5	12
Archeologie en kunstwetenschappen; Audiovisuele en beeldende kunst; Muziek en podiumkunsten	-	-	-	-	-	-	1	-	1
Archeologie en kunstwetenschappen; Geschiedenis; Taal- en letterkunde	-	-	-	-	-	-	2	1	3
Bewegings- en revalidatiewetenschappen	-	-	-	-	2	2	5	13	18
Bewegings- en revalidatiewetenschappen; Geneeskunde	-	-	-	8	2	10	-	-	-
Biomedische wetenschappen	-	-	-	-	-	-	15	24	39
Diergeneeskunde	-	-	-	-	-	-	18	20	38
Economische en toegepaste economische wetenschappen	-	-	-	77	52	129	42	30	72
Economische en toegepaste economische wetenschappen; Geneeskunde; Rechten, notariaat en criminologische wetenschappen; Toegepaste biologische wetenschappen; Toegepaste wetenschappen; Wetenschappen	-	-	-	5	1	6	-	-	-
Economische en toegepaste economische wetenschappen; Politieke en sociale wetenschappen	-	-	-	10	17	27	-	-	-
Economische en toegepaste economische wetenschappen; Politieke en sociale wetenschappen; Rechten, notariaat en criminologische wetenschappen	-	-	-	27	24	51	1	-	1
Economische en toegepaste economische wetenschappen; Rechten, notariaat en criminologische wetenschappen	-	-	-	19	18	37	-	-	-
Economische en toegepaste economische wetenschappen; Wetenschappen	-	-	-	7	9	16	-	-	-
Farmaceutische wetenschappen	-	-	-	4	22	26	13	20	33
Geneeskunde	-	-	-	64	117	181	82	117	199
Geneeskunde; Godgeleerdheid, godsdienstwetenschappen en kerkelijk recht; Wijsbegeerte en moraalwetenschappen	-	-	-	11	8	19	-	-	-
Geneeskunde; Toegepaste wetenschappen; Wetenschappen	-	-	-	3	1	4	-	-	-
Geschiedenis	-	-	-	19	18	37	10	3	13
Geschiedenis; Taal- en letterkunde	-	-	-	-	-	-	5	1	6
Godgeleerdheid, godsdienstwetenschappen en kerkelijk recht	-	-	-	41	14	55	26	9	35
Muziek en podiumkunsten	-	-	-	-	-	-	1	-	1
Nautische wetenschappen	-	-	-	-	-	-	1	-	1
Politieke en sociale wetenschappen	-	-	-	87	116	203	22	31	53
Politieke en sociale wetenschappen; Psychologie en pedagogische wetenschappen; Wetenschappen	-	-	-	2	4	6	-	-	-
Politieke en sociale wetenschappen; Taal- en letterkunde	-	-	-	13	5	18	-	-	-
Psychologie en pedagogische wetenschappen	-	-	-	5	27	32	23	32	55
Rechten, notariaat en criminologische wetenschappen	-	-	-	198	302	500	31	20	51
Sociale gezondheidswetenschappen	-	-	-	9	7	16	5	6	11
Taal- en letterkunde	-	-	-	22	58	80	23	27	50
Tandheelkunde	-	-	-	4	19	23	4	-	4
Toegepaste biologische wetenschappen	-	-	-	11	10	21	69	71	140
Toegepaste biologische wetenschappen; Toegepaste wetenschappen; Wetenschappen	-	-	-	2	1	3	-	-	-
Toegepaste wetenschappen	-	-	-	117	68	185	205	57	262
Verkeerskunde	-	-	-	-	-	-	-	2	2
Wetenschappen	-	-	-	10	6	16	172	124	296
Wijsbegeerte en moraalwetenschappen	-	-	-	25	6	31	22	10	32
<b>Totaal</b>	<b>-</b>	<b>-</b>	<b>-</b>	<b>800</b>	<b>934</b>	<b>1.734</b>	<b>805</b>	<b>623</b>	<b>1.428</b>
<b>Algemeen totaal</b>	<b>238</b>	<b>1.067</b>	<b>1.305</b>	<b>835</b>	<b>955</b>	<b>1.790</b>	<b>805</b>	<b>623</b>	<b>1.428</b>

(1) Het betreft diploma's behaald via diplomacontracten en examencontracten.

## HOGER ONDERWIJS

## Aantal diploma's (1) in het academiejaar 2010-2011 per instelling (basisopleidingen) - Belgische studenten

	Professioneel gerichte bachelor				Academisch gerichte bachelor				Master				Basisopleidingen van twee cycli (2de cyclus van 2)				Totaal einddiploma's (2)				Algemeen totaal				
	M		V		M		V		M		V		M		V		M		V		M		V		
<b>Hogescholen</b>	221	387	608	276	287	563	235	190	425	-	-	-	-	456	577	1.033	732	864	1.596	486	1.359	1.845	486	1.359	1.845
Artesis Hogeschool Antwerpen	486	1.359	1.845	-	-	-	-	-	-	-	-	-	-	486	1.359	1.845	486	1.359	1.845	486	1.359	1.845	486	1.359	1.845
Arteveldehogeschool	237	369	606	109	78	187	84	101	185	-	-	-	-	321	470	791	311	495	806	321	470	791	311	495	806
Erasmushogeschool Brussel	66	94	160	102	15	117	145	21	166	-	-	-	-	211	115	326	608	464	1.072	211	115	326	313	130	443
Groep T-Internationale Hogeschool Leuven	9	-	9	33	6	39	29	5	34	-	-	-	-	38	5	43	71	11	82	38	5	43	71	11	82
Hogere Zeevaartschool	988	1.409	2.397	425	408	833	464	418	882	-	-	-	-	1.452	1.827	3.279	1.877	2.235	4.112	1.452	1.827	3.279	1.877	2.235	4.112
Hogeschool Gent	32	15	47	31	46	77	17	29	46	-	-	-	-	49	44	93	80	90	170	49	44	93	80	90	170
Hogeschool Sint-Lukas Brussel	55	93	148	125	204	329	131	198	329	-	-	-	-	186	291	477	311	495	806	186	291	477	311	495	806
Hogeschool voor Wetenschap & Kunst	439	428	867	64	14	78	105	22	127	-	-	-	-	544	450	994	608	464	1.072	544	450	994	608	464	1.072
Hogeschool West-Vlaanderen	202	513	715	170	162	332	292	267	559	-	-	-	-	494	780	1.274	664	942	1.606	494	780	1.274	664	942	1.606
HUB-EHSAL	663	1.035	1.698	51	43	94	114	45	159	-	-	-	-	777	1.080	1.857	828	1.123	1.951	777	1.080	1.857	828	1.123	1.951
Karel de Grote-Hogeschool KH Antwerpen	228	464	692	47	4	51	85	11	96	-	-	-	-	313	475	788	360	479	839	313	475	788	360	479	839
Katholieke Hogeschool Brugge-Oostende	534	770	1.304	57	15	72	90	36	126	-	-	-	-	624	806	1.430	681	821	1.502	624	806	1.430	681	821	1.502
Katholieke Hogeschool Leuven	424	951	1.375	-	-	-	-	-	-	-	-	-	-	424	951	1.375	424	951	1.375	424	951	1.375	424	951	1.375
Katholieke Hogeschool Limburg	371	697	1.068	73	21	94	100	15	115	-	-	-	-	471	712	1.183	544	733	1.277	471	712	1.183	544	733	1.277
Katholieke Hogeschool Sint-Lieven	400	455	855	214	28	242	248	36	284	-	-	-	-	648	491	1.139	862	519	1.381	648	491	1.139	862	519	1.381
Katholieke Hogeschool Zuid-West-Vlaanderen	623	1.022	1.645	-	-	-	-	-	-	-	-	-	-	623	1.022	1.645	623	1.022	1.645	623	1.022	1.645	623	1.022	1.645
Lessius Antwerpen	45	283	328	62	113	175	139	208	347	-	-	-	-	184	491	675	246	604	850	184	491	675	246	604	850
Lessius Mechelen	414	627	1.041	109	15	124	162	17	179	-	-	-	-	576	644	1.220	685	659	1.344	576	644	1.220	685	659	1.344
Plantijn-Hogeschool	259	460	719	-	-	-	-	-	-	-	-	-	-	259	460	719	259	460	719	259	460	719	259	460	719
Provinciale Hogeschool Limburg	264	342	606	58	113	171	46	97	143	-	-	-	-	310	439	749	368	552	920	310	439	749	368	552	920
XIOS Hogeschool Limburg	245	243	488	63	10	73	52	9	61	-	-	-	-	297	252	549	360	262	622	297	252	549	360	262	622
<b>Totaal</b>	<b>7.205</b>	<b>12.016</b>	<b>19.221</b>	<b>2.069</b>	<b>1.582</b>	<b>3.651</b>	<b>2.538</b>	<b>1.725</b>	<b>4.263</b>	<b>-</b>	<b>-</b>	<b>-</b>	<b>-</b>	<b>9.743</b>	<b>13.741</b>	<b>23.484</b>	<b>11.812</b>	<b>15.323</b>	<b>27.135</b>	<b>9.743</b>	<b>13.741</b>	<b>23.484</b>	<b>11.812</b>	<b>15.323</b>	<b>27.135</b>
<b>Universiteiten</b>	-	-	-	3	1	4	-	-	-	-	-	-	-	-	-	-	-	3	1	4	-	-	-	-	-
HUB-KU Brussel	-	-	-	1.502	2.170	3.672	1.989	2.696	4.685	-	-	-	-	1.989	2.696	4.685	3.491	4.866	8.357	1.989	2.696	4.685	3.491	4.866	8.357
Katholieke Universiteit Leuven	-	-	-	64	76	140	40	25	65	-	-	-	-	40	25	65	104	101	205	40	25	65	104	101	205
transnationale Universiteit Limburg	-	-	-	554	704	1.258	585	797	1.382	-	-	-	-	585	797	1.382	1.139	1.501	2.640	585	797	1.382	1.139	1.501	2.640
Universiteit Antwerpen	-	-	-	1.434	2.247	3.681	1.622	2.592	4.214	-	-	-	-	1.622	2.592	4.214	3.056	4.839	7.895	1.622	2.592	4.214	3.056	4.839	7.895
Universiteit Gent	-	-	-	169	153	322	86	68	154	-	-	-	-	86	68	154	255	221	476	86	68	154	255	221	476
Universiteit Hasselt	-	-	-	344	469	813	424	612	1.036	-	-	-	-	424	612	1.036	768	1.081	1.849	424	612	1.036	768	1.081	1.849
Vrije Universiteit Brussel	-	-	-	4.070	5.820	9.890	4.746	6.790	11.536	-	-	-	-	4.746	6.790	11.536	8.816	12.610	21.426	4.746	6.790	11.536	8.816	12.610	21.426
<b>Totaal</b>	<b>7.205</b>	<b>12.016</b>	<b>19.221</b>	<b>6.139</b>	<b>7.402</b>	<b>13.541</b>	<b>7.284</b>	<b>8.515</b>	<b>15.799</b>	<b>-</b>	<b>-</b>	<b>-</b>	<b>-</b>	<b>14.489</b>	<b>20.531</b>	<b>35.020</b>	<b>20.628</b>	<b>27.933</b>	<b>48.561</b>	<b>14.489</b>	<b>20.531</b>	<b>35.020</b>	<b>20.628</b>	<b>27.933</b>	<b>48.561</b>

(1) Het betreft diploma's behaald via diplomacontracten en examencontracten.

(2) Academisch gerichte bachelors hebben als hoofddoelstelling het doorstromen naar een masteropleiding; daarom staan deze gegevens cursief en worden ze niet meegerekend in het totaal aantal uitgereikte diploma's.

## HOGER ONDERWIJS

## Aantal diploma's (1) in het academiejaar 2010-2011 per instelling (basisopleidingen) - Studenten van vreemde nationaliteit

	Professioneel gerichte bachelor		Academisch gerichte bachelor		Master		Basisopleidingen van twee cycli (2de cyclus van 2)		Totaal einddiploma's (2)		Algemeen totaal	
	M	V	M	T	M	T	M	V	M	T	M	T
<b>Hogescholen</b>												
Artis Hogeschool Antwerpen	5	28	18	33	19	32	-	-	24	60	42	95
Arteveldehogeschool	3	12	-	15	-	-	-	-	3	12	3	15
Erasmushogeschool Brussel	5	12	13	17	18	31	-	-	23	43	36	65
Groep T-Internationale Hogeschool Leuven	-	2	20	2	25	11	36	-	25	13	45	26
Hogere Zeevaartschool	14	-	4	14	11	1	12	-	25	1	29	30
Hogeschool Gent	7	18	3	25	8	12	20	-	15	30	18	46
Hogeschool Sint-Lukas Brussel	-	-	4	3	1	5	6	-	1	5	5	8
Hogeschool voor Wetenschap & Kunst	1	5	2	6	7	18	25	-	8	23	10	30
Hogeschool West-Vlaanderen	2	4	-	6	-	-	-	-	2	4	2	4
HUB-EHSAL	2	14	10	16	34	67	101	-	36	81	46	96
Karel de Grote-Hogeschool KH Antwerpen	9	33	1	42	3	3	6	-	12	36	13	40
Katholieke Hogeschool Brugge-Oostende	-	6	-	6	-	1	1	-	-	7	-	7
Katholieke Hogeschool Kempen	7	32	-	39	2	-	2	-	9	32	9	32
Katholieke Hogeschool Leuven	4	16	-	20	-	-	-	-	4	16	4	16
Katholieke Hogeschool Limburg	4	13	5	17	6	6	6	-	10	13	15	29
Katholieke Hogeschool Sint-Lieven	2	7	2	9	-	-	-	-	2	7	4	7
Katholieke Hogeschool Zuid-West-Vlaanderen	3	8	-	11	-	-	-	-	3	8	3	8
Lessius Antwerpen	-	8	1	8	2	8	10	-	2	16	3	20
Lessius Mechelen	14	46	-	60	1	2	3	-	15	48	15	48
Plantijn-Hogeschool	7	12	-	19	-	-	-	-	7	12	7	12
Provinciale Hogeschool Limburg	6	12	4	18	-	4	4	-	6	16	10	22
XIOS Hogeschool Limburg	14	6	1	20	-	-	-	-	14	6	15	21
<b>Totaal</b>	<b>109</b>	<b>294</b>	<b>88</b>	<b>403</b>	<b>137</b>	<b>195</b>	<b>332</b>	<b>-</b>	<b>246</b>	<b>489</b>	<b>334</b>	<b>615</b>
<b>Universiteiten</b>												
HUB-KUBrussel	-	-	-	-	-	-	-	-	-	-	-	2
Katholieke Universiteit Leuven	-	-	2	2	236	238	474	-	236	238	327	323
transnationale Universiteit Limburg	-	-	85	176	19	12	31	-	19	12	19	13
Universiteit Antwerpen	-	-	1	1	31	99	130	2	33	99	46	154
Universiteit Gent	-	-	13	55	173	202	375	-	173	202	191	253
Universiteit Hasselt	-	-	18	69	9	6	15	-	9	6	13	7
Vrije Universiteit Brussel	-	-	4	5	60	68	128	-	60	68	66	85
<b>Totaal</b>	<b>-</b>	<b>-</b>	<b>132</b>	<b>344</b>	<b>528</b>	<b>625</b>	<b>1.153</b>	<b>2</b>	<b>530</b>	<b>625</b>	<b>662</b>	<b>1.499</b>
<b>Algemeen totaal</b>	<b>109</b>	<b>294</b>	<b>220</b>	<b>558</b>	<b>665</b>	<b>820</b>	<b>1.485</b>	<b>2</b>	<b>776</b>	<b>1.114</b>	<b>996</b>	<b>2.448</b>

(1) Het betreft diploma's behaald via diplomacontracten en examencontracten.

(2) Academisch gerichte bachelors hebben als hoofddoelstelling het doorstromen naar een masteropleiding; daarom staan deze gegevens cursief en worden ze niet meegerekend in het totaal aantal uitgereikte diploma's.

## HOGER ONDERWIJS

## Aantal diploma's (1) in het academiejaar 2010-2011 per instelling (basisopleidingen) - Totaal van alle studenten

	Professioneel gerichte bachelor				Academisch gerichte bachelor				Master				Basisopleidingen van twee cycli (2de cyclus van 2)				Totaal einddiploma's (2)				Algemeen totaal					
	M		V		M		T		M		V		T		M		V		T		M		V		T	
<b>Hogescholen</b>																										
Artesis Hogeschool Antwerpen	226	415	641	294	322	616	254	222	476	-	-	-	-	480	637	1.117	774	959	1.733	489	1.371	1.860	489	1.371	1.860	
Arteveldehogeschool	489	1.371	1.860	-	-	-	-	-	-	-	-	-	-	489	1.371	1.860	489	1.371	1.860	489	1.371	1.860	489	1.371	1.860	
Erasmushogeschool Brussel	242	381	623	122	100	222	102	132	234	-	-	-	-	344	513	857	466	613	1.079	344	513	857	466	613	1.079	
Groep T-Internationale Hogeschool Leuven	66	96	162	122	28	150	170	32	202	-	-	-	-	236	128	364	358	156	514	236	128	364	358	156	514	
Hogere Zeevaartschool	23	-	23	37	6	43	40	6	46	-	-	-	-	63	6	69	100	12	112	63	6	69	100	12	112	
Hogeschool Gent	995	1.427	2.422	428	424	852	472	430	902	-	-	-	-	1.467	1.857	3.324	1.895	2.281	4.176	1.467	1.857	3.324	1.895	2.281	4.176	
Hogeschool Sint-Lukas Brussel	32	15	47	35	49	84	18	34	52	-	-	-	-	50	49	99	85	98	183	50	49	99	85	98	183	
Hogeschool voor Wetenschap & Kunst	56	98	154	127	211	338	138	216	354	-	-	-	-	194	314	508	321	525	846	194	314	508	321	525	846	
Hogeschool West-Vlaanderen	441	432	873	64	14	78	105	22	127	-	-	-	-	546	454	1.000	610	468	1.078	546	454	1.000	610	468	1.078	
HUB-EHSAL	204	527	731	180	177	357	326	334	660	-	-	-	-	530	861	1.391	710	1.038	1.748	530	861	1.391	710	1.038	1.748	
Karel de Grote-Hogeschool KH Antwerpen	672	1.068	1.740	52	47	99	117	48	165	-	-	-	-	789	1.116	1.905	841	1.163	2.004	789	1.116	1.905	841	1.163	2.004	
Katholieke Hogeschool Brugge-Oostende	228	470	698	47	4	51	85	12	97	-	-	-	-	313	482	795	360	486	846	313	482	795	360	486	846	
Katholieke Hogeschool Leuven	541	802	1.343	57	15	72	92	36	128	-	-	-	-	633	838	1.471	690	853	1.543	633	838	1.471	690	853	1.543	
Katholieke Hogeschool Kempen	428	967	1.395	-	-	-	-	-	-	-	-	-	-	428	967	1.395	428	967	1.395	428	967	1.395	428	967	1.395	
Katholieke Hogeschool Limburg	375	710	1.085	78	22	100	106	15	121	-	-	-	-	481	725	1.206	559	747	1.306	481	725	1.206	559	747	1.306	
Katholieke Hogeschool Sint-Lieven	402	462	864	216	28	244	248	36	284	-	-	-	-	650	498	1.148	866	526	1.392	650	498	1.148	866	526	1.392	
Katholieke Hogeschool Zuid-West-Vlaanderen	626	1.030	1.656	-	-	-	-	-	-	-	-	-	-	626	1.030	1.656	626	1.030	1.656	626	1.030	1.656	626	1.030	1.656	
Lessius Antwerpen	45	291	336	63	117	180	141	216	357	-	-	-	-	186	507	693	249	624	873	186	507	693	249	624	873	
Lessius Mechelen	428	673	1.101	109	15	124	163	19	182	-	-	-	-	591	692	1.283	700	707	1.407	591	692	1.283	700	707	1.407	
Plantijn-Hogeschool	266	472	738	-	-	-	-	-	-	-	-	-	-	266	472	738	266	472	738	266	472	738	266	472	738	
Provinciale Hogeschool Limburg	270	354	624	62	119	181	46	101	147	-	-	-	-	316	455	771	378	574	952	316	455	771	378	574	952	
XIOS Hogeschool Limburg	259	249	508	64	10	74	52	9	61	-	-	-	-	311	258	569	375	268	643	311	258	569	375	268	643	
<b>Totaal</b>	<b>7.314</b>	<b>12.310</b>	<b>19.624</b>	<b>2.157</b>	<b>1.708</b>	<b>3.865</b>	<b>2.675</b>	<b>1.920</b>	<b>4.595</b>	<b>-</b>	<b>-</b>	<b>-</b>	<b>-</b>	<b>9.989</b>	<b>14.230</b>	<b>24.219</b>	<b>12.146</b>	<b>15.938</b>	<b>28.084</b>	<b>9.989</b>	<b>14.230</b>	<b>24.219</b>	<b>12.146</b>	<b>15.938</b>	<b>28.084</b>	
<b>Universiteiten</b>																										
HUB-KU Brussel	-	-	-	3	3	6	-	-	-	-	-	-	-	-	-	-	-	-	-	-	-	-	-	-	-	-
Katholieke Universiteit Leuven	-	-	-	1.593	2.255	3.848	2.225	2.934	5.159	-	-	-	-	2.225	2.934	5.159	3.818	5.189	9.007	2.225	2.934	5.159	3.818	5.189	9.007	
transnationale Universiteit Limburg	-	-	-	64	77	141	59	37	96	-	-	-	-	59	37	96	123	114	237	59	37	96	123	114	237	
Universiteit Antwerpen	-	-	-	567	759	1.326	616	896	1.512	-	-	-	-	618	896	1.514	1.185	1.655	2.840	618	896	1.514	1.185	1.655	2.840	
Universiteit Gent	-	-	-	1.452	2.298	3.750	1.795	2.794	4.589	-	-	-	-	1.795	2.794	4.589	3.247	5.092	8.339	1.795	2.794	4.589	3.247	5.092	8.339	
Universiteit Hasselt	-	-	-	173	154	327	95	74	169	-	-	-	-	95	74	169	268	228	496	95	74	169	268	228	496	
Vrije Universiteit Brussel	-	-	-	350	486	836	484	680	1.164	-	-	-	-	484	680	1.164	834	1.166	2.000	484	680	1.164	834	1.166	2.000	
<b>Totaal</b>	<b>-</b>	<b>-</b>	<b>-</b>	<b>4.202</b>	<b>6.032</b>	<b>10.234</b>	<b>5.274</b>	<b>7.415</b>	<b>12.689</b>	<b>2</b>	<b>-</b>	<b>2</b>	<b>-</b>	<b>5.276</b>	<b>7.415</b>	<b>12.691</b>	<b>9.478</b>	<b>13.447</b>	<b>22.925</b>	<b>5.276</b>	<b>7.415</b>	<b>12.691</b>	<b>9.478</b>	<b>13.447</b>	<b>22.925</b>	
<b>Algemeen totaal</b>	<b>7.314</b>	<b>12.310</b>	<b>19.624</b>	<b>6.359</b>	<b>7.740</b>	<b>14.099</b>	<b>7.949</b>	<b>9.335</b>	<b>17.284</b>	<b>2</b>	<b>-</b>	<b>2</b>	<b>-</b>	<b>15.265</b>	<b>21.645</b>	<b>36.910</b>	<b>21.624</b>	<b>29.385</b>	<b>51.009</b>	<b>15.265</b>	<b>21.645</b>	<b>36.910</b>	<b>21.624</b>	<b>29.385</b>	<b>51.009</b>	

(1) Het betreft diploma's behaald via diplomacontracten en examencontracten.

(2) Academisch gerichte bachelors hebben als hoofddoelstelling het doorstromen naar een masteropleiding; daarom staan deze gegevens cursief en worden ze niet meegerekend in het totaal aantal uitgereikte diploma's.



## HOGER ONDERWIJS

Aantal diploma's (1) in het academiejaar 2010-2011 per instelling (andere opleidingen)  
Belgische studenten

	Bachelor na bachelor			Master na master			Academische graad van doctor		
	M	V	T	M	V	T	M	V	T
<b>Hogescholen</b>									
Artesis Hogeschool Antwerpen	4	15	19	-	-	-	-	-	-
Arteveldehogeschool	13	130	143	-	-	-	-	-	-
Erasmushogeschool Brussel	5	19	24	1	-	1	-	-	-
Hogeschool Gent	44	108	152	1	3	4	-	-	-
Hogeschool voor Wetenschap & Kunst	-	-	-	5	6	11	-	-	-
Hogeschool West-Vlaanderen	-	7	7	-	-	-	-	-	-
HUB-EHSAL	1	4	5	2	1	3	-	-	-
Karel de Grote-Hogeschool KH Antwerpen	9	85	94	1	2	3	-	-	-
Katholieke Hogeschool Brugge-Oostende	11	51	62	-	-	-	-	-	-
Katholieke Hogeschool Kempen	19	70	89	-	-	-	-	-	-
Katholieke Hogeschool Leuven	44	213	257	-	-	-	-	-	-
Katholieke Hogeschool Limburg	21	141	162	-	-	-	-	-	-
Katholieke Hogeschool Sint-Lieven	9	10	19	-	-	-	-	-	-
Katholieke Hogeschool Zuid-West-Vlaanderen	14	85	99	-	-	-	-	-	-
Lessius Mechelen	22	48	70	4	-	4	-	-	-
Plantijn-Hogeschool	3	16	19	-	-	-	-	-	-
Provinciale Hogeschool Limburg	16	45	61	-	-	-	-	-	-
XIOS Hogeschool Limburg	-	-	-	9	1	10	-	-	-
<b>Totaal</b>	<b>235</b>	<b>1.047</b>	<b>1.282</b>	<b>23</b>	<b>13</b>	<b>36</b>	<b>-</b>	<b>-</b>	<b>-</b>
<b>Universiteiten</b>									
HUB-KUBrussel	-	-	-	41	33	74	-	-	-
Katholieke Universiteit Leuven	-	-	-	182	221	403	212	181	393
transnationale Universiteit Limburg	-	-	-	-	-	-	6	8	14
Universiteit Antwerpen	-	-	-	79	98	177	72	40	112
Universiteit Gent	-	-	-	180	207	387	180	161	341
Universiteit Hasselt	-	-	-	-	-	-	8	7	15
Vrije Universiteit Brussel	-	-	-	48	85	133	54	54	108
<b>Totaal</b>	<b>-</b>	<b>-</b>	<b>-</b>	<b>530</b>	<b>644</b>	<b>1.174</b>	<b>532</b>	<b>451</b>	<b>983</b>
<b>Algemeen totaal</b>	<b>235</b>	<b>1.047</b>	<b>1.282</b>	<b>553</b>	<b>657</b>	<b>1.210</b>	<b>532</b>	<b>451</b>	<b>983</b>

(1) Het betreft diploma's behaald via diplomacontracten en examencontracten.

**Aantal diploma's (1) in het academiejaar 2010-2011 per instelling (andere opleidingen)  
Studenten van vreemde nationaliteit**

	Bachelor na bachelor			Master na master			Academische graad van doctor		
	M	V	T	M	V	T	M	V	T
<b>Hogescholen</b>									
Arteveldehogeschool	-	1	1	-	-	-	-	-	-
Groep T-Internationale Hogeschool Leuven	-	-	-	5	-	5	-	-	-
Hogeschool Gent	2	2	4	1	1	2	-	-	-
Hogeschool Sint-Lukas Brussel	-	-	-	3	1	4	-	-	-
Hogeschool voor Wetenschap & Kunst	-	-	-	-	2	2	-	-	-
HUB-EHSAL	-	1	1	2	2	4	-	-	-
Karel de Grote-Hogeschool KH Antwerpen	-	1	1	1	2	3	-	-	-
Katholieke Hogeschool Kempen	-	4	4	-	-	-	-	-	-
Katholieke Hogeschool Leuven	-	4	4	-	-	-	-	-	-
Katholieke Hogeschool Limburg	-	1	1	-	-	-	-	-	-
Katholieke Hogeschool Zuid-West-Vlaanderen	1	1	2	-	-	-	-	-	-
Lessius Mechelen	-	4	4	-	-	-	-	-	-
Provinciale Hogeschool Limburg	-	1	1	-	-	-	-	-	-
<b>Totaal</b>	<b>3</b>	<b>20</b>	<b>23</b>	<b>12</b>	<b>8</b>	<b>20</b>	<b>-</b>	<b>-</b>	<b>-</b>
<b>Universiteiten</b>									
HUB-KUBrussel	-	-	-	3	4	7	-	-	-
Katholieke Universiteit Leuven	-	-	-	148	132	280	138	94	232
transnationale Universiteit Limburg	-	-	-	-	-	-	-	1	1
Universiteit Antwerpen	-	-	-	55	55	110	20	17	37
Universiteit Gent	-	-	-	37	46	83	65	44	109
Universiteit Hasselt	-	-	-	-	-	-	3	4	7
Vrije Universiteit Brussel	-	-	-	27	53	80	47	12	59
<b>Totaal</b>	<b>-</b>	<b>-</b>	<b>-</b>	<b>270</b>	<b>290</b>	<b>560</b>	<b>273</b>	<b>172</b>	<b>445</b>
<b>Algemeen totaal</b>	<b>3</b>	<b>20</b>	<b>23</b>	<b>282</b>	<b>298</b>	<b>580</b>	<b>273</b>	<b>172</b>	<b>445</b>

(1) Het betreft diploma's behaald via diplomacontracten en examencontracten.

## HOGER ONDERWIJS

**Aantal diploma's (1) in het academiejaar 2010-2011 per instelling (andere opleidingen)**  
**Totaal van alle studenten**

	Bachelor na bachelor			Master na master			Academische graad van doctor		
	M	V	T	M	V	T	M	V	T
<b>Hogescholen</b>									
Artesis Hogeschool Antwerpen	4	15	19	-	-	-	-	-	-
Arteveldehogeschool	13	131	144	-	-	-	-	-	-
Erasmushogeschool Brussel	5	19	24	1	-	1	-	-	-
Groep T-Internationale Hogeschool Leuven	-	-	-	5	-	5	-	-	-
Hogeschool Gent	46	110	156	2	4	6	-	-	-
Hogeschool Sint-Lukas Brussel	-	-	-	3	1	4	-	-	-
Hogeschool voor Wetenschap & Kunst	-	-	-	5	8	13	-	-	-
Hogeschool West-Vlaanderen	-	7	7	-	-	-	-	-	-
HUB-EHSAL	1	5	6	4	3	7	-	-	-
Karel de Grote-Hogeschool KH Antwerpen	9	86	95	2	4	6	-	-	-
Katholieke Hogeschool Brugge-Oostende	11	51	62	-	-	-	-	-	-
Katholieke Hogeschool Kempen	19	74	93	-	-	-	-	-	-
Katholieke Hogeschool Leuven	44	217	261	-	-	-	-	-	-
Katholieke Hogeschool Limburg	21	142	163	-	-	-	-	-	-
Katholieke Hogeschool Sint-Lieven	9	10	19	-	-	-	-	-	-
Katholieke Hogeschool Zuid-West-Vlaanderen	15	86	101	-	-	-	-	-	-
Lessius Mechelen	22	52	74	4	-	4	-	-	-
Plantijn-Hogeschool	3	16	19	-	-	-	-	-	-
Provinciale Hogeschool Limburg	16	46	62	-	-	-	-	-	-
XIOS Hogeschool Limburg	-	-	-	9	1	10	-	-	-
<b>Totaal</b>	<b>238</b>	<b>1.067</b>	<b>1.305</b>	<b>35</b>	<b>21</b>	<b>56</b>	<b>-</b>	<b>-</b>	<b>-</b>
<b>Universiteiten</b>									
HUB-KUBrussel	-	-	-	44	37	81	-	-	-
Katholieke Universiteit Leuven	-	-	-	330	353	683	350	275	625
transnationale Universiteit Limburg	-	-	-	-	-	-	6	9	15
Universiteit Antwerpen	-	-	-	134	153	287	92	57	149
Universiteit Gent	-	-	-	217	253	470	245	205	450
Universiteit Hasselt	-	-	-	-	-	-	11	11	22
Vrije Universiteit Brussel	-	-	-	75	138	213	101	66	167
<b>Totaal</b>	<b>-</b>	<b>-</b>	<b>-</b>	<b>800</b>	<b>934</b>	<b>1.734</b>	<b>805</b>	<b>623</b>	<b>1.428</b>
<b>Algemeen totaal</b>	<b>238</b>	<b>1.067</b>	<b>1.305</b>	<b>835</b>	<b>955</b>	<b>1.790</b>	<b>805</b>	<b>623</b>	<b>1.428</b>

(1) Het betreft diploma's behaald via diplomacontracten en examencontracten.



## Aantal diploma's (1) in het academiejaar 2010-2011

	Totaal			1991 en later		1990		1989	
	M	V	T	M	V	M	V	M	V
<b>Professioneel gerichte bachelor</b>									
<b>Architectuur</b>									
Interieurvormgeving	71	210	281	-	1	14	82	22	46
Landschaps- en tuinarchitectuur	48	27	75	-	-	20	6	13	5
Toegepaste architectuur	39	24	63	-	-	14	13	13	3
<b>Totaal</b>	<b>158</b>	<b>261</b>	<b>419</b>	<b>-</b>	<b>1</b>	<b>48</b>	<b>101</b>	<b>48</b>	<b>54</b>
<b>Audiovisuele en beeldende kunst</b>									
Beeldende vormgeving	15	29	44	-	-	5	11	5	9
<b>Totaal</b>	<b>15</b>	<b>29</b>	<b>44</b>	<b>-</b>	<b>-</b>	<b>5</b>	<b>11</b>	<b>5</b>	<b>9</b>
<b>Biotechniek</b>									
Agro- en biotechnologie	232	224	456	-	-	92	93	71	67
<b>Totaal</b>	<b>232</b>	<b>224</b>	<b>456</b>	<b>-</b>	<b>-</b>	<b>92</b>	<b>93</b>	<b>71</b>	<b>67</b>
<b>Gezondheidszorg</b>									
Biomedische laboratoriumtechnologie	92	224	316	-	1	24	86	33	72
Ergotherapie	26	330	356	-	-	6	138	5	113
Logopedie en audiologie	8	247	255	-	-	1	108	1	64
Medische beeldvorming	11	25	36	-	1	6	9	-	8
Optiek en optometrie	4	6	10	-	-	3	1	-	3
Orthopedie	14	13	27	-	-	1	5	5	3
Podologie	7	17	24	-	-	1	2	1	8
Verpleegkunde	232	1.247	1.479	-	3	66	393	45	262
Verpleegkunde brugprogramma (2)	23	157	180	-	-	-	-	-	-
Voedings- en dieetkunde	21	199	220	-	-	3	74	6	67
Vroedkunde	1	340	341	-	2	-	134	-	92
<b>Totaal</b>	<b>439</b>	<b>2.805</b>	<b>3.244</b>	<b>-</b>	<b>7</b>	<b>111</b>	<b>950</b>	<b>96</b>	<b>692</b>
<b>Handelswetenschappen en bedrijfskunde</b>									
Bedrijfsmanagement	1.531	1.478	3.009	-	2	459	619	446	439
Communicatiemanagement	164	430	594	-	1	32	177	44	118
Hotelmanagement	64	107	171	-	-	16	37	19	30
Informaticamanagement en multimedia	54	10	64	-	-	9	2	9	3
Journalistiek	138	195	333	-	2	35	72	39	58
Netwerkeconomie	9	3	12	-	-	5	2	2	-
Office management	113	680	793	-	2	31	282	27	190
Toegepaste informatica	668	51	719	2	1	204	18	204	12
Toerisme en recreatiemanagement	47	176	223	-	-	13	53	16	53
<b>Totaal</b>	<b>2.788</b>	<b>3.130</b>	<b>5.918</b>	<b>2</b>	<b>8</b>	<b>804</b>	<b>1.262</b>	<b>806</b>	<b>903</b>
<b>Industriële wetenschappen en technologie</b>									
Audiovisuele technieken: assistentie	7	10	17	-	-	1	-	3	1
Audiovisuele technieken: beeld-geluid-montage	28	3	31	-	-	7	-	11	1
Audiovisuele technieken: film, TV en video	22	15	37	-	-	5	6	4	5
Audiovisuele technieken: fotografie	15	30	45	-	-	1	13	4	8
Autotechnologie	168	4	172	-	-	61	1	52	2
Bouw	207	15	222	-	-	64	2	72	6
Chemie	154	67	221	-	-	53	25	53	28
Elektromechanica	464	6	470	-	-	211	1	157	3
Elektronica-ICT	342	11	353	-	-	151	3	106	3
Elektrotechniek	98	-	98	-	-	49	-	21	-
Facilitair management	8	12	20	-	-	-	6	4	1
Grafische en digitale media	75	42	117	-	-	19	24	14	8
Houttechnologie	51	1	52	-	-	26	1	15	-
Logistiek	11	2	13	-	-	2	-	4	2
Luchtvaart	31	1	32	-	-	14	1	8	-
Mechanische ontwerp- en productietechnologie	65	3	68	-	-	27	2	14	-
Milieuzorg	9	1	10	-	-	3	1	4	-
Modetechnologie	-	30	30	-	-	-	13	-	6
Multimedia en communicatietechnologie	255	22	277	-	-	87	7	67	10
Textieltechnologie	2	4	6	-	-	1	2	1	1
Vastgoed	102	70	172	1	-	19	24	24	17
<b>Totaal</b>	<b>2.114</b>	<b>349</b>	<b>2.463</b>	<b>1</b>	<b>-</b>	<b>801</b>	<b>132</b>	<b>638</b>	<b>102</b>
<b>Muziek en podiumkunsten</b>									
Dans	-	14	14	-	-	-	5	-	4
Musical	1	2	3	-	-	-	-	-	1
Pop- en rockmuziek	18	3	21	-	-	4	-	3	1
<b>Totaal</b>	<b>19</b>	<b>19</b>	<b>38</b>	<b>-</b>	<b>-</b>	<b>4</b>	<b>5</b>	<b>3</b>	<b>6</b>
<b>Nautische wetenschappen</b>									
Scheepswerktuigkunde	23	-	23	-	-	1	-	3	-
<b>Totaal</b>	<b>23</b>	<b>-</b>	<b>23</b>	<b>-</b>	<b>-</b>	<b>1</b>	<b>-</b>	<b>3</b>	<b>-</b>

**ONDERWIJS**

**per opleiding en geboortjaar (basisopleidingen)**

	1988		1987		1986		1985		1984		1983		1982		1981		1980 en vroeger	
	M	V	M	V	M	V	M	V	M	V	M	V	M	V	M	V	M	V
	17	34	8	19	5	12	-	5	2	6	1	-	-	2	-	-	2	3
	3	2	2	1	2	1	2	2	1	2	1	-	-	-	-	-	4	8
	4	5	2	-	2	3	-	-	4	-	-	-	-	-	-	-	-	-
	<b>24</b>	<b>41</b>	<b>12</b>	<b>20</b>	<b>9</b>	<b>16</b>	<b>2</b>	<b>7</b>	<b>7</b>	<b>8</b>	<b>2</b>	-	-	<b>2</b>	-	-	<b>6</b>	<b>11</b>
	1	2	2	5	-	-	1	1	-	1	1	-	-	-	-	-	-	-
	<b>1</b>	<b>2</b>	<b>2</b>	<b>5</b>	-	-	<b>1</b>	<b>1</b>	-	<b>1</b>	<b>1</b>	-	-	-	-	-	-	-
	43	28	17	15	6	8	1	5	1	1	-	5	1	-	-	1	-	1
	<b>43</b>	<b>28</b>	<b>17</b>	<b>15</b>	<b>6</b>	<b>8</b>	<b>1</b>	<b>5</b>	<b>1</b>	<b>1</b>	-	<b>5</b>	<b>1</b>	-	-	<b>1</b>	-	<b>1</b>
	15	35	6	14	4	6	4	5	1	-	2	-	1	1	1	1	1	3
	10	44	1	16	-	10	1	4	1	1	-	2	-	-	-	-	2	2
	-	44	3	13	1	7	1	4	-	2	-	-	-	-	1	-	1	4
	-	2	1	2	1	1	1	1	-	-	-	-	-	-	-	-	2	1
	1	1	-	-	-	1	-	-	-	-	-	-	-	-	-	-	-	-
	4	-	3	1	1	4	-	-	-	-	-	-	-	-	-	-	-	-
	2	5	1	2	2	-	-	-	-	-	-	-	-	-	-	-	-	-
	38	102	17	61	7	47	7	36	8	32	7	41	6	34	4	23	27	213
	-	2	1	7	-	6	1	4	1	8	-	5	3	5	-	3	17	117
	2	27	8	7	1	10	-	3	-	1	-	2	-	1	-	-	1	7
	1	39	-	30	-	6	-	7	-	6	-	2	-	4	-	1	-	17
	<b>73</b>	<b>301</b>	<b>41</b>	<b>153</b>	<b>17</b>	<b>98</b>	<b>15</b>	<b>64</b>	<b>11</b>	<b>50</b>	<b>9</b>	<b>52</b>	<b>10</b>	<b>45</b>	<b>5</b>	<b>29</b>	<b>51</b>	<b>364</b>
	295	224	189	107	73	32	33	15	13	13	5	6	7	2	-	1	11	18
	47	73	22	39	9	15	6	1	3	2	-	1	-	1	-	-	1	2
	12	20	6	13	7	4	2	3	1	-	-	-	-	-	-	-	1	-
	13	1	6	3	6	1	1	-	3	-	2	-	-	-	1	-	4	-
	30	29	19	17	8	12	3	4	1	1	1	-	1	-	-	-	1	-
	1	1	1	-	-	-	-	-	-	-	-	-	-	-	-	-	-	-
	19	114	18	47	8	26	4	7	3	1	-	3	-	3	-	1	3	4
	111	9	76	7	39	2	13	-	5	-	4	1	3	-	1	-	6	1
	9	35	3	19	4	8	-	6	1	-	-	-	-	-	-	1	1	1
	<b>537</b>	<b>506</b>	<b>340</b>	<b>252</b>	<b>154</b>	<b>100</b>	<b>62</b>	<b>36</b>	<b>30</b>	<b>17</b>	<b>12</b>	<b>11</b>	<b>11</b>	<b>6</b>	<b>2</b>	<b>3</b>	<b>28</b>	<b>26</b>
	1	7	1	1	1	1	-	-	-	-	-	-	-	-	-	-	-	-
	4	-	3	-	1	1	2	-	-	-	-	-	-	-	-	-	-	1
	9	2	2	1	-	1	2	-	-	-	-	-	-	-	-	-	-	-
	1	3	1	2	3	3	2	-	1	-	1	-	-	-	-	-	1	1
	24	1	18	-	9	-	4	-	-	-	-	-	-	-	-	-	-	-
	36	3	17	2	9	1	4	1	3	-	-	-	-	-	-	-	2	-
	24	10	16	2	5	1	2	-	-	-	-	-	1	1	-	-	-	-
	65	2	16	-	7	-	3	-	3	-	2	-	-	-	-	-	-	-
	53	1	20	2	5	1	3	-	-	-	1	-	-	-	-	-	3	1
	23	-	3	-	1	-	1	-	-	-	-	-	-	-	-	-	-	-
	2	2	-	2	-	1	1	-	-	-	-	-	-	-	-	-	1	-
	24	7	10	3	5	-	2	-	-	-	-	-	-	-	-	-	1	-
	5	-	1	-	4	-	-	-	-	-	-	-	-	-	-	-	-	-
	2	-	2	-	1	-	-	-	-	-	-	-	-	-	-	-	-	-
	3	-	5	-	-	-	1	-	-	-	-	-	-	-	-	-	-	-
	7	-	14	-	2	-	1	-	-	1	-	-	-	-	-	-	-	-
	1	-	1	-	-	-	-	-	-	-	-	-	-	-	-	-	-	-
	-	3	-	3	-	2	-	-	-	-	1	-	1	-	-	-	-	1
	59	4	23	-	6	1	5	-	3	-	1	-	2	-	1	-	1	-
	-	-	-	-	-	1	-	-	-	-	-	-	-	-	-	-	-	-
	27	16	15	11	8	1	4	1	2	-	1	-	-	-	-	-	1	-
	<b>370</b>	<b>61</b>	<b>168</b>	<b>29</b>	<b>67</b>	<b>15</b>	<b>37</b>	<b>2</b>	<b>12</b>	<b>1</b>	<b>6</b>	<b>1</b>	<b>3</b>	<b>2</b>	<b>1</b>	-	<b>10</b>	<b>4</b>
	-	-	-	1	-	1	-	-	-	1	-	-	-	1	-	-	-	1
	-	1	-	-	-	-	-	-	-	-	1	-	-	-	-	-	-	-
	2	2	3	-	2	-	2	-	1	-	-	-	-	-	1	-	-	-
	<b>2</b>	<b>3</b>	<b>3</b>	<b>1</b>	<b>2</b>	<b>1</b>	<b>2</b>	-	<b>1</b>	<b>1</b>	<b>1</b>	-	-	<b>1</b>	<b>1</b>	-	-	<b>1</b>
	4	-	2	-	2	-	1	-	3	-	1	-	2	-	2	-	2	-
	<b>4</b>	-	<b>2</b>	-	<b>2</b>	-	<b>1</b>	-	<b>3</b>	-	<b>1</b>	-	<b>2</b>	-	<b>2</b>	-	<b>2</b>	-



## Aantal diploma's (1) in het academiejaar 2010-2011

	Totaal			1991 en later		1990		1989	
	M	V	T	M	V	M	V	M	V
<b>Onderwijs</b>									
Onderwijs: kleuteronderwijs	15	796	811	-	1	6	264	4	249
Onderwijs: lager onderwijs	142	1.064	1.206	-	1	39	425	38	268
Onderwijs: secundair onderwijs	837	1.241	2.078	-	6	185	423	259	385
<b>Totaal</b>	<b>994</b>	<b>3.101</b>	<b>4.095</b>	<b>-</b>	<b>8</b>	<b>230</b>	<b>1.112</b>	<b>301</b>	<b>902</b>
<b>Sociaal-agogisch werk</b>									
Gezinswetenschappen	22	153	175	-	-	-	-	-	-
Maatschappelijke veiligheid	15	18	33	-	-	5	7	7	6
Orthopedagogie	87	747	834	-	3	12	311	21	215
Sociaal werk	343	1.134	1.477	1	4	52	347	85	333
Sociaal werk (gezamenlijke opleiding)	5	9	14	-	-	-	-	-	-
Toegepaste psychologie	60	331	391	-	1	12	123	15	105
<b>Totaal</b>	<b>532</b>	<b>2.392</b>	<b>2.924</b>	<b>1</b>	<b>8</b>	<b>81</b>	<b>788</b>	<b>128</b>	<b>659</b>
<b>Totaal professioneel gerichte bachelor</b>	<b>7.314</b>	<b>12.310</b>	<b>19.624</b>	<b>4</b>	<b>32</b>	<b>2.177</b>	<b>4.454</b>	<b>2.099</b>	<b>3.394</b>
<b>Academisch gerichte bachelor - Hogescholen</b>									
<b>Architectuur</b>									
Architectuur	114	108	222	1	2	45	74	39	25
Interieurarchitectuur	15	148	163	1	-	4	80	6	35
<b>Totaal</b>	<b>129</b>	<b>256</b>	<b>385</b>	<b>2</b>	<b>2</b>	<b>49</b>	<b>154</b>	<b>45</b>	<b>60</b>
<b>Audiovisuele en beeldende kunst</b>									
Audiovisuele kunsten	86	42	128	-	-	18	8	16	15
Beeldende kunsten	171	286	457	-	1	33	84	35	73
Conservatie en restauratie	4	23	27	-	-	1	8	1	6
Productdesign	6	1	7	-	-	-	-	-	1
<b>Totaal</b>	<b>267</b>	<b>352</b>	<b>619</b>	<b>-</b>	<b>1</b>	<b>52</b>	<b>100</b>	<b>52</b>	<b>95</b>
<b>Biotechniek</b>									
Biowetenschappen	52	35	87	-	-	26	28	15	4
<b>Totaal</b>	<b>52</b>	<b>35</b>	<b>87</b>	<b>-</b>	<b>-</b>	<b>26</b>	<b>28</b>	<b>15</b>	<b>4</b>
<b>Gezondheidszorg</b>									
Milieu- en preventiemanagement	18	13	31	-	-	4	1	4	1
Revalidatiewetenschappen en kinesithérapie	43	73	116	-	-	21	33	11	19
<b>Totaal</b>	<b>61</b>	<b>86</b>	<b>147</b>	<b>-</b>	<b>-</b>	<b>25</b>	<b>34</b>	<b>15</b>	<b>20</b>
<b>Handelswetenschappen en bedrijfskunde</b>									
Bestuurskunde en publiek management	17	15	32	-	-	5	6	4	4
Business Administration	22	22	44	1	-	1	2	5	3
Handelsingenieur	21	6	27	-	-	7	3	8	1
Handelswetenschappen	273	271	544	-	-	90	136	59	71
<b>Totaal</b>	<b>333</b>	<b>314</b>	<b>647</b>	<b>1</b>	<b>-</b>	<b>103</b>	<b>147</b>	<b>76</b>	<b>79</b>
<b>Industriële wetenschappen en technologie</b>									
Industrial Sciences: Chemical Engineering	3	5	8	-	-	-	-	-	-
Industrial Sciences: Electromechanical Engineering	6	2	8	-	-	1	-	1	2
Industrial Sciences: Electronic Engineering	12	6	18	1	-	-	2	3	2
Industriële wetenschappen	26	-	26	1	-	6	-	8	-
Industriële wetenschappen: bouwkunde	273	44	317	1	-	116	26	82	9
Industriële wetenschappen: chemie	126	60	186	-	-	49	28	48	22
Industriële wetenschappen: elektromechanica	401	24	425	4	-	205	14	113	6
Industriële wetenschappen: elektronica-ICT	143	4	147	1	-	54	1	39	3
Industriële wetenschappen: industrieel ontwerpen	15	4	19	-	-	7	3	4	1
Industriële wetenschappen: informatica	23	2	25	-	-	6	-	8	1
Industriële wetenschappen: milieukunde	1	2	3	-	-	1	1	-	-
Industriële wetenschappen: nucleaire technologie	8	3	11	-	-	7	3	-	-
Industriële wetenschappen: textieltechnologie	-	1	1	-	-	-	-	-	-
Industriële wetenschappen: verpakkingstechnologie	2	3	5	-	-	1	2	-	1
<b>Totaal</b>	<b>1.039</b>	<b>160</b>	<b>1.199</b>	<b>8</b>	<b>-</b>	<b>453</b>	<b>80</b>	<b>306</b>	<b>47</b>
<b>Muziek en podiumkunsten</b>									
Drama	9	24	33	-	-	1	6	1	4
Muziek	113	114	227	4	1	28	30	17	25
<b>Totaal</b>	<b>122</b>	<b>138</b>	<b>260</b>	<b>4</b>	<b>1</b>	<b>29</b>	<b>36</b>	<b>18</b>	<b>29</b>
<b>Nautische wetenschappen</b>									
Nautische wetenschappen	37	6	43	-	-	8	2	6	2
<b>Totaal</b>	<b>37</b>	<b>6</b>	<b>43</b>	<b>-</b>	<b>-</b>	<b>8</b>	<b>2</b>	<b>6</b>	<b>2</b>
<b>Productontwikkeling</b>									
Productontwikkeling	33	18	51	-	2	11	11	8	4
<b>Totaal</b>	<b>33</b>	<b>18</b>	<b>51</b>	<b>-</b>	<b>2</b>	<b>11</b>	<b>11</b>	<b>8</b>	<b>4</b>

**ONDERWIJS**

**per opleiding en geboortjaar (basisopleidingen) (vervolg)**

	1988		1987		1986		1985		1984		1983		1982		1981		1980 en vroeger	
	M	V	M	V	M	V	M	V	M	V	M	V	M	V	M	V	M	V
	4	136	-	61	-	22	1	10	-	9	-	4	-	5	-	2	-	33
	23	141	12	55	10	27	2	28	4	20	2	13	4	15	-	9	8	62
	173	203	106	85	53	57	23	19	16	12	4	9	5	9	2	4	11	29
	<b>200</b>	<b>480</b>	<b>118</b>	<b>201</b>	<b>63</b>	<b>106</b>	<b>26</b>	<b>57</b>	<b>20</b>	<b>41</b>	<b>6</b>	<b>26</b>	<b>9</b>	<b>29</b>	<b>2</b>	<b>15</b>	<b>19</b>	<b>124</b>
	-	-	-	3	1	4	1	5	-	3	1	10	1	2	2	8	16	118
	-	3	-	-	1	-	1	-	1	-	-	-	-	-	-	-	-	2
	25	130	12	50	7	16	-	9	-	5	5	2	2	1	-	1	3	4
	77	205	43	92	31	47	17	23	11	11	5	11	5	9	2	4	14	48
	-	-	-	-	-	1	-	-	2	-	-	1	-	-	1	2	2	5
	17	53	4	24	5	13	2	4	2	1	2	2	-	1	-	-	-	4
	<b>119</b>	<b>391</b>	<b>59</b>	<b>169</b>	<b>45</b>	<b>81</b>	<b>21</b>	<b>41</b>	<b>16</b>	<b>20</b>	<b>13</b>	<b>26</b>	<b>8</b>	<b>13</b>	<b>6</b>	<b>15</b>	<b>35</b>	<b>181</b>
	<b>1.373</b>	<b>1.813</b>	<b>762</b>	<b>845</b>	<b>365</b>	<b>425</b>	<b>168</b>	<b>213</b>	<b>101</b>	<b>140</b>	<b>51</b>	<b>121</b>	<b>44</b>	<b>98</b>	<b>19</b>	<b>63</b>	<b>151</b>	<b>712</b>
	16	3	8	1	2	1	-	1	1	1	1	-	-	-	1	-	-	-
	2	14	-	10	-	5	1	2	-	-	-	-	-	-	-	1	1	1
	<b>18</b>	<b>17</b>	<b>8</b>	<b>11</b>	<b>2</b>	<b>6</b>	<b>1</b>	<b>3</b>	<b>1</b>	<b>1</b>	<b>1</b>	<b>-</b>	<b>-</b>	<b>-</b>	<b>1</b>	<b>1</b>	<b>1</b>	<b>1</b>
	19	7	8	5	10	3	4	1	2	1	3	-	1	1	1	-	4	1
	21	47	36	27	10	25	10	12	3	5	4	-	5	3	2	-	12	9
	-	3	-	-	-	3	2	2	-	-	-	-	-	-	-	-	-	1
	2	-	2	-	-	-	1	-	-	-	1	-	-	-	-	-	-	-
	<b>42</b>	<b>57</b>	<b>46</b>	<b>32</b>	<b>20</b>	<b>31</b>	<b>17</b>	<b>15</b>	<b>5</b>	<b>6</b>	<b>8</b>	<b>-</b>	<b>6</b>	<b>4</b>	<b>3</b>	<b>-</b>	<b>16</b>	<b>11</b>
	5	2	3	-	1	1	1	-	1	-	-	-	-	-	-	-	-	-
	<b>5</b>	<b>2</b>	<b>3</b>	<b>-</b>	<b>1</b>	<b>1</b>	<b>1</b>	<b>-</b>	<b>1</b>	<b>-</b>	<b>-</b>	<b>-</b>	<b>-</b>	<b>-</b>	<b>-</b>	<b>-</b>	<b>-</b>	<b>-</b>
	3	3	3	5	1	1	-	1	2	-	-	-	-	-	-	1	1	-
	4	15	2	2	2	2	2	-	-	-	-	1	1	-	-	-	-	1
	<b>7</b>	<b>18</b>	<b>5</b>	<b>7</b>	<b>3</b>	<b>3</b>	<b>2</b>	<b>1</b>	<b>2</b>	<b>-</b>	<b>-</b>	<b>1</b>	<b>1</b>	<b>-</b>	<b>-</b>	<b>1</b>	<b>1</b>	<b>1</b>
	7	3	1	-	-	1	-	1	-	-	-	-	-	-	-	-	-	-
	7	5	3	2	3	3	-	3	-	1	-	2	1	-	1	-	-	1
	3	1	2	1	1	-	-	-	-	-	-	-	-	-	-	-	-	-
	57	36	37	14	19	7	1	2	2	1	1	-	2	-	-	-	5	4
	<b>74</b>	<b>45</b>	<b>43</b>	<b>17</b>	<b>23</b>	<b>11</b>	<b>1</b>	<b>6</b>	<b>2</b>	<b>2</b>	<b>1</b>	<b>2</b>	<b>3</b>	<b>-</b>	<b>1</b>	<b>-</b>	<b>5</b>	<b>5</b>
	3	3	-	-	-	-	-	2	-	-	-	-	-	-	-	-	-	-
	1	-	1	-	1	-	-	-	-	-	-	-	1	-	-	-	-	-
	3	2	2	-	1	-	-	-	1	-	-	-	-	-	1	-	-	-
	4	-	1	-	2	-	2	-	-	-	-	-	-	-	1	-	1	-
	42	8	19	-	7	-	5	-	1	1	-	-	-	-	-	-	-	-
	17	6	7	1	3	-	1	3	-	-	1	-	-	-	-	-	-	-
	48	2	15	1	7	1	5	-	1	-	1	-	-	-	2	-	-	-
	24	-	14	-	4	-	3	-	1	-	1	-	-	-	-	-	2	-
	1	-	1	-	1	-	1	-	-	-	-	-	-	-	-	-	-	-
	5	-	4	-	-	-	-	1	-	-	-	-	-	-	-	-	-	-
	-	-	-	1	-	-	-	-	-	-	-	-	-	-	-	-	-	-
	-	-	-	-	-	-	-	-	-	-	-	-	-	-	-	-	-	-
	-	-	-	-	-	-	-	1	-	-	-	-	-	-	-	-	-	-
	-	-	1	-	-	-	-	-	-	-	-	-	-	-	-	-	-	-
	<b>148</b>	<b>21</b>	<b>66</b>	<b>3</b>	<b>26</b>	<b>1</b>	<b>17</b>	<b>7</b>	<b>4</b>	<b>1</b>	<b>3</b>	<b>-</b>	<b>1</b>	<b>-</b>	<b>4</b>	<b>-</b>	<b>3</b>	<b>-</b>
	2	5	2	1	2	2	-	-	-	-	-	1	-	1	-	-	1	4
	13	12	14	12	10	9	5	6	5	2	2	1	3	-	1	3	11	13
	<b>15</b>	<b>17</b>	<b>16</b>	<b>13</b>	<b>12</b>	<b>11</b>	<b>5</b>	<b>6</b>	<b>5</b>	<b>2</b>	<b>2</b>	<b>2</b>	<b>3</b>	<b>1</b>	<b>1</b>	<b>3</b>	<b>12</b>	<b>17</b>
	10	-	7	1	1	-	1	-	1	-	-	-	1	-	-	-	2	1
	<b>10</b>	<b>-</b>	<b>7</b>	<b>1</b>	<b>1</b>	<b>-</b>	<b>1</b>	<b>-</b>	<b>1</b>	<b>-</b>	<b>-</b>	<b>-</b>	<b>1</b>	<b>-</b>	<b>-</b>	<b>-</b>	<b>2</b>	<b>1</b>
	5	1	6	-	1	-	2	-	-	-	-	-	-	-	-	-	-	-
	<b>5</b>	<b>1</b>	<b>6</b>	<b>-</b>	<b>1</b>	<b>-</b>	<b>2</b>	<b>-</b>	<b>-</b>	<b>-</b>	<b>-</b>	<b>-</b>	<b>-</b>	<b>-</b>	<b>-</b>	<b>-</b>	<b>-</b>	<b>-</b>





## Aantal diploma's (1) in het academiejaar 2010-2011

	Totaal			1991 en later		1990		1989	
	M	V	T	M	V	M	V	M	V
<b>Toegepaste taalkunde</b>									
<i>Toegepaste taalkunde</i>	84	343	427	1	5	30	149	21	77
<b>Totaal</b>	<b>84</b>	<b>343</b>	<b>427</b>	<b>1</b>	<b>5</b>	<b>30</b>	<b>149</b>	<b>21</b>	<b>77</b>
<b>Totaal academisch gerichte bachelor - Hogescholen</b>	<b>2.157</b>	<b>1.708</b>	<b>3.865</b>	<b>16</b>	<b>11</b>	<b>786</b>	<b>741</b>	<b>562</b>	<b>417</b>
<b>Master - Hogescholen</b>									
<b>Architectuur</b>									
Architecture	7	6	13	-	-	-	-	-	-
Architectuur	99	85	184	-	-	-	-	-	1
Interieurarchitectuur	26	127	153	-	-	-	1	4	51
<b>Totaal</b>	<b>132</b>	<b>218</b>	<b>350</b>	<b>-</b>	<b>-</b>	<b>-</b>	<b>1</b>	<b>4</b>	<b>52</b>
<b>Architectuur; Industriële wetenschappen en technologie</b>									
Monumenten- en landschapszorg	-	10	10	-	-	-	-	-	-
Stedenbouw en ruimtelijke planning	14	26	40	-	-	-	-	-	-
<b>Totaal</b>	<b>14</b>	<b>36</b>	<b>50</b>	<b>-</b>	<b>-</b>	<b>-</b>	<b>-</b>	<b>-</b>	<b>-</b>
<b>Audiovisuele en beeldende kunst</b>									
Audiovisuele kunsten	55	22	77	-	-	-	-	14	7
Beeldende kunsten	135	242	377	-	-	-	-	28	57
Conservatie en restauratie	4	18	22	-	-	-	-	-	5
Fine Arts	2	2	4	-	-	-	-	-	-
Productdesign	7	2	9	-	-	-	-	-	-
<b>Totaal</b>	<b>203</b>	<b>286</b>	<b>489</b>	<b>-</b>	<b>-</b>	<b>-</b>	<b>-</b>	<b>42</b>	<b>69</b>
<b>Biotechniek</b>									
Biowetenschappen: land- en tuinbouwkunde	19	16	35	-	-	-	-	6	4
Biowetenschappen: landbouwkunde	27	13	40	-	-	-	-	5	3
Biowetenschappen: voedingsindustrie	9	35	44	-	-	-	-	1	8
<b>Totaal</b>	<b>55</b>	<b>64</b>	<b>119</b>	<b>-</b>	<b>-</b>	<b>-</b>	<b>-</b>	<b>12</b>	<b>15</b>
<b>Gezondheidszorg</b>									
Milieu- en preventiemanagement	13	12	25	-	-	-	-	-	8
Revalidatiewetenschappen en kinesitherapie	7	22	29	-	-	-	-	-	-
<b>Totaal</b>	<b>20</b>	<b>34</b>	<b>54</b>	<b>-</b>	<b>-</b>	<b>-</b>	<b>-</b>	<b>-</b>	<b>8</b>
<b>Handelswetenschappen en bedrijfskunde</b>									
Bestuurskunde en publiek management	19	23	42	-	-	-	-	3	8
Business Administration	39	37	76	-	-	1	-	-	2
Handelsingenieur	21	9	30	-	-	-	-	-	-
Handelswetenschappen	466	373	839	-	-	2	-	86	140
International Business Economics and Management	24	59	83	-	-	-	-	-	-
Internationale bedrijfseconomie en bedrijfsbeleid	12	5	17	-	-	-	-	-	-
<b>Totaal</b>	<b>581</b>	<b>506</b>	<b>1.087</b>	<b>-</b>	<b>-</b>	<b>3</b>	<b>-</b>	<b>89</b>	<b>150</b>
<b>Industriële wetenschappen en technologie</b>									
Industrial Sciences: Biochemical Engineering	2	2	4	-	-	-	-	-	-
Industrial Sciences: Electromechanical Engineering	7	2	9	-	-	-	1	1	-
Industrial Sciences: Electronic Engineering	17	7	24	-	-	-	-	2	1
Industriële wetenschappen: biochemie	56	54	110	-	-	-	-	15	13
Industriële wetenschappen: bouwkunde	232	39	271	-	-	-	-	115	14
Industriële wetenschappen: chemie	124	30	154	-	-	-	-	44	13
Industriële wetenschappen: elektromechanica	448	18	466	-	-	2	-	161	8
Industriële wetenschappen: elektronica-ICT	249	8	257	-	-	-	-	64	1
Industriële wetenschappen: elektrotechniek	126	4	130	-	-	-	-	39	3
Industriële wetenschappen: landmeten	22	4	26	-	-	-	-	3	-
Industriële wetenschappen: industrieel ontwerpen	18	5	23	-	-	-	-	7	2
Industriële wetenschappen: informatica	40	1	41	-	-	-	-	14	-
Industriële wetenschappen: kunststofverwerking	4	2	6	-	-	-	-	-	-
Industriële wetenschappen: milieukunde	6	4	10	-	-	-	-	1	-
Industriële wetenschappen: nucleaire technologie	2	4	6	-	-	-	-	1	1
Industriële wetenschappen: textieltechnologie	-	2	2	-	-	-	-	-	-
Stedenbouw en ruimtelijke planning	1	4	5	-	-	-	-	-	-
<b>Totaal</b>	<b>1.354</b>	<b>190</b>	<b>1.544</b>	<b>-</b>	<b>-</b>	<b>2</b>	<b>1</b>	<b>467</b>	<b>56</b>
<b>Muziek en podiumkunsten</b>									
Drama	7	15	22	-	-	-	-	-	2
Music	2	1	3	-	-	-	-	-	-
Muziek	114	136	250	-	-	1	-	-	3
<b>Totaal</b>	<b>123</b>	<b>152</b>	<b>275</b>	<b>-</b>	<b>-</b>	<b>1</b>	<b>-</b>	<b>-</b>	<b>5</b>
<b>Nautische wetenschappen</b>									
Nautische wetenschappen	40	6	46	-	-	-	-	8	3
<b>Totaal</b>	<b>40</b>	<b>6</b>	<b>46</b>	<b>-</b>	<b>-</b>	<b>-</b>	<b>-</b>	<b>8</b>	<b>3</b>
<b>Productontwikkeling</b>									
Productontwikkeling	35	11	46	-	-	-	-	-	-
<b>Totaal</b>	<b>35</b>	<b>11</b>	<b>46</b>	<b>-</b>	<b>-</b>	<b>-</b>	<b>-</b>	<b>-</b>	<b>-</b>

**ONDERWIJS**

**per opleiding en geboortjaar (basisopleidingen) (vervolg)**

	1988		1987		1986		1985		1984		1983		1982		1981		1980 en vroeger	
	M	V	M	V	M	V	M	V	M	V	M	V	M	V	M	V	M	V
	14	47	7	28	4	17	2	5	2	3	-	5	1	2	1	1	1	4
	<b>14</b>	<b>47</b>	<b>7</b>	<b>28</b>	<b>4</b>	<b>17</b>	<b>2</b>	<b>5</b>	<b>2</b>	<b>3</b>	-	<b>5</b>	<b>1</b>	<b>2</b>	<b>1</b>	<b>1</b>	<b>1</b>	<b>4</b>
	<b>338</b>	<b>225</b>	<b>207</b>	<b>112</b>	<b>93</b>	<b>81</b>	<b>49</b>	<b>43</b>	<b>23</b>	<b>15</b>	<b>15</b>	<b>10</b>	<b>16</b>	<b>7</b>	<b>11</b>	<b>6</b>	<b>41</b>	<b>40</b>
	1	2	-	-	3	2	1	1	1	-	-	-	1	-	-	-	-	1
	35	46	28	20	19	12	4	3	7	2	2	-	2	-	2	1	-	-
	13	42	5	19	1	8	1	4	-	-	1	-	-	-	-	1	1	1
	<b>49</b>	<b>90</b>	<b>33</b>	<b>39</b>	<b>23</b>	<b>22</b>	<b>6</b>	<b>8</b>	<b>8</b>	<b>2</b>	<b>3</b>	-	<b>3</b>	-	<b>2</b>	<b>2</b>	<b>1</b>	<b>2</b>
	-	-	-	1	-	4	-	2	-	-	-	1	-	-	-	-	-	2
	-	-	1	5	7	11	-	2	1	1	-	3	1	-	1	-	3	4
	-	-	<b>1</b>	<b>6</b>	<b>7</b>	<b>15</b>	-	<b>4</b>	<b>1</b>	<b>1</b>	-	<b>4</b>	<b>1</b>	-	<b>1</b>	-	<b>3</b>	<b>6</b>
	15	5	10	4	6	2	1	1	4	1	1	-	-	1	1	-	3	1
	21	64	21	39	27	25	8	16	4	7	6	9	2	4	2	2	16	19
	2	3	1	3	1	4	-	1	-	1	-	-	-	-	-	-	-	1
	-	-	1	-	-	1	-	-	-	-	-	-	-	-	-	1	1	-
	2	2	3	-	1	-	1	-	-	-	-	-	-	-	-	-	-	-
	<b>40</b>	<b>74</b>	<b>36</b>	<b>46</b>	<b>35</b>	<b>32</b>	<b>10</b>	<b>18</b>	<b>8</b>	<b>9</b>	<b>7</b>	<b>9</b>	<b>2</b>	<b>5</b>	<b>3</b>	<b>3</b>	<b>20</b>	<b>21</b>
	5	8	4	1	3	2	-	-	1	-	-	1	-	-	-	-	-	-
	5	3	9	3	3	3	-	-	4	-	-	1	-	-	1	-	-	-
	3	15	4	7	1	2	-	2	-	1	-	-	-	-	-	-	-	-
	<b>13</b>	<b>26</b>	<b>17</b>	<b>11</b>	<b>7</b>	<b>7</b>	-	<b>2</b>	<b>5</b>	<b>1</b>	-	<b>2</b>	-	-	<b>1</b>	-	-	-
	2	1	4	3	3	-	3	-	1	-	-	-	-	-	-	-	-	-
	1	16	3	2	2	2	1	1	-	1	-	-	-	-	-	-	-	-
	<b>3</b>	<b>17</b>	<b>7</b>	<b>5</b>	<b>5</b>	<b>2</b>	<b>4</b>	<b>1</b>	<b>1</b>	<b>1</b>	-	-	-	-	-	-	-	-
	6	6	4	5	1	1	3	1	-	-	-	-	-	-	-	-	2	2
	7	12	9	10	6	4	9	3	2	-	-	1	1	3	1	-	3	2
	8	7	8	2	3	-	-	-	1	-	-	-	-	-	1	-	-	-
	147	119	112	64	65	23	20	13	15	5	5	3	3	3	2	-	9	3
	2	6	6	16	3	8	3	7	4	4	2	3	2	4	-	5	2	6
	4	4	3	-	3	1	-	-	1	-	-	-	-	-	-	-	1	-
	<b>174</b>	<b>154</b>	<b>142</b>	<b>97</b>	<b>81</b>	<b>37</b>	<b>35</b>	<b>24</b>	<b>23</b>	<b>9</b>	<b>7</b>	<b>7</b>	<b>6</b>	<b>10</b>	<b>4</b>	<b>5</b>	<b>17</b>	<b>13</b>
	1	1	-	1	-	-	1	-	-	-	-	-	-	-	-	-	-	-
	1	1	2	-	1	-	-	-	-	-	-	-	-	-	-	-	2	-
	5	2	5	2	2	1	1	1	-	-	1	-	-	-	-	-	1	-
	20	21	7	13	10	5	2	1	1	-	-	-	-	-	-	-	1	1
	58	14	31	4	14	3	6	-	2	2	1	1	2	-	-	1	3	-
	46	12	18	4	8	1	3	-	1	-	1	-	1	-	1	-	1	-
	140	6	93	2	31	1	12	1	2	-	2	-	3	-	1	-	1	-
	87	5	44	-	30	1	12	-	5	-	3	-	-	-	-	1	4	-
	40	1	28	-	12	-	3	-	3	-	-	-	-	-	-	-	1	-
	9	2	8	-	2	1	-	1	-	-	-	-	-	-	-	-	-	-
	3	2	2	-	2	1	1	-	2	-	-	-	-	-	1	-	-	-
	5	-	11	-	5	1	1	-	-	-	2	-	-	-	2	-	-	-
	4	-	-	1	-	1	-	-	-	-	-	-	-	-	-	-	-	-
	2	2	-	2	1	-	-	-	-	-	-	-	-	-	-	-	2	-
	1	-	-	3	-	-	-	-	-	-	-	-	-	-	-	-	-	-
	-	-	-	1	-	-	-	1	-	-	-	-	-	-	-	-	-	-
	-	-	-	-	-	-	-	-	-	1	-	-	-	1	-	1	1	1
	<b>422</b>	<b>69</b>	<b>249</b>	<b>33</b>	<b>118</b>	<b>16</b>	<b>42</b>	<b>5</b>	<b>16</b>	<b>3</b>	<b>10</b>	<b>1</b>	<b>6</b>	<b>1</b>	<b>5</b>	<b>3</b>	<b>17</b>	<b>2</b>
	2	1	1	2	1	-	1	6	-	1	-	1	-	-	-	-	2	2
	-	-	-	-	-	-	1	-	-	-	1	-	-	1	-	-	-	-
	18	30	19	25	16	22	15	11	6	15	11	7	6	8	-	7	22	8
	<b>20</b>	<b>31</b>	<b>20</b>	<b>27</b>	<b>17</b>	<b>22</b>	<b>17</b>	<b>17</b>	<b>6</b>	<b>16</b>	<b>12</b>	<b>8</b>	<b>6</b>	<b>9</b>	-	<b>7</b>	<b>24</b>	<b>10</b>
	9	2	11	-	3	-	2	-	1	-	1	-	1	-	-	-	4	1
	<b>9</b>	<b>2</b>	<b>11</b>	-	<b>3</b>	-	<b>2</b>	-	<b>1</b>	-	<b>1</b>	-	<b>1</b>	-	-	-	<b>4</b>	<b>1</b>
	17	7	9	2	5	1	2	-	-	-	1	-	-	-	1	1	-	-
	<b>17</b>	<b>7</b>	<b>9</b>	<b>2</b>	<b>5</b>	<b>1</b>	<b>2</b>	-	-	-	<b>1</b>	-	-	-	<b>1</b>	<b>1</b>	-	-



## Aantal diploma's (1) in het academiejaar 2010-2011

	Totaal			1991 en later		1990		1989	
	M	V	T	M	V	M	V	M	V
<b>Toegepaste taalkunde</b>									
Journalistiek	41	90	131	-	-	-	1	1	7
Meertalige communicatie	20	149	169	-	-	-	1	3	45
Tolken	12	57	69	-	-	-	1	6	31
Vertalen	45	121	166	-	-	-	-	10	37
<b>Totaal</b>	<b>118</b>	<b>417</b>	<b>535</b>	<b>-</b>	<b>-</b>	<b>-</b>	<b>3</b>	<b>20</b>	<b>120</b>
<b>Totaal master - Hogescholen</b>	<b>2.675</b>	<b>1.920</b>	<b>4.595</b>	<b>-</b>	<b>-</b>	<b>6</b>	<b>5</b>	<b>642</b>	<b>478</b>
<b>Academisch gerichte bachelor - Universiteiten</b>									
<b>Archeologie en kunstwetenschappen</b>									
Archeologie	30	27	57	-	-	9	9	3	7
Kunstwetenschappen	19	104	123	-	2	5	40	2	21
Kunstwetenschappen en archeologie	2	10	12	-	-	-	3	-	1
Musicologie	7	3	10	-	-	3	2	1	1
<b>Totaal</b>	<b>58</b>	<b>144</b>	<b>202</b>	<b>-</b>	<b>2</b>	<b>17</b>	<b>54</b>	<b>6</b>	<b>30</b>
<b>Bewegings- en revalidatiewetenschappen</b>									
Lichamelijke opvoeding en bewegingswetenschappen	135	85	220	-	1	63	57	38	17
Revalidatiewetenschappen en kinesithérapie	89	228	317	-	3	46	148	21	58
<b>Totaal</b>	<b>224</b>	<b>313</b>	<b>537</b>	<b>-</b>	<b>4</b>	<b>109</b>	<b>205</b>	<b>59</b>	<b>75</b>
<b>Biomedische wetenschappen</b>									
Biomedische wetenschappen	59	167	226	-	3	32	104	14	41
<b>Totaal</b>	<b>59</b>	<b>167</b>	<b>226</b>	<b>-</b>	<b>3</b>	<b>32</b>	<b>104</b>	<b>14</b>	<b>41</b>
<b>Diergeneeskunde</b>									
Diergeneeskunde	32	153	185	1	1	13	69	6	32
<b>Totaal</b>	<b>32</b>	<b>153</b>	<b>185</b>	<b>1</b>	<b>1</b>	<b>13</b>	<b>69</b>	<b>6</b>	<b>32</b>
<b>Economische en toegepaste economische wetenschappen</b>									
Economische wetenschappen	26	25	51	-	-	7	14	8	5
Toegepaste economische wetenschappen	247	317	564	1	2	99	186	80	81
Toegepaste economische wetenschappen: bedrijfskunde	79	97	176	1	3	28	57	22	15
Toegepaste economische wetenschappen: economisch beleid	4	2	6	-	-	1	1	-	1
Toegepaste economische wetenschappen: handelsingenieur	336	207	543	9	5	207	156	72	30
Toegepaste economische wetenschappen: handelsingenieur in de beleidsinformatica	39	15	54	1	-	27	12	8	1
<b>Totaal</b>	<b>731</b>	<b>663</b>	<b>1.394</b>	<b>12</b>	<b>10</b>	<b>369</b>	<b>426</b>	<b>190</b>	<b>133</b>
<b>Economische en toegepaste economische wetenschappen; Politieke en sociale wetenschappen</b>									
Sociaal-economische wetenschappen	18	23	41	-	-	3	12	5	8
<b>Totaal</b>	<b>18</b>	<b>23</b>	<b>41</b>	<b>-</b>	<b>-</b>	<b>3</b>	<b>12</b>	<b>5</b>	<b>8</b>
<b>Farmaceutische wetenschappen</b>									
Farmaceutische wetenschappen	81	327	408	-	5	49	219	21	65
<b>Totaal</b>	<b>81</b>	<b>327</b>	<b>408</b>	<b>-</b>	<b>5</b>	<b>49</b>	<b>219</b>	<b>21</b>	<b>65</b>
<b>Geneeskunde</b>									
Geneeskunde	313	471	784	9	14	195	347	60	74
<b>Totaal</b>	<b>313</b>	<b>471</b>	<b>784</b>	<b>9</b>	<b>14</b>	<b>195</b>	<b>347</b>	<b>60</b>	<b>74</b>
<b>Geschiedenis</b>									
Geschiedenis	196	119	315	3	2	82	69	51	29
<b>Totaal</b>	<b>196</b>	<b>119</b>	<b>315</b>	<b>3</b>	<b>2</b>	<b>82</b>	<b>69</b>	<b>51</b>	<b>29</b>
<b>Geschiedenis; Taal- en letterkunde</b>									
Afrikaanse talen en culturen	3	6	9	-	-	2	4	-	-
Oosterse talen en culturen	21	23	44	-	1	3	6	-	6
Oost-Europese talen en culturen	5	13	18	-	-	3	10	1	1
Taal- en regiostudies: Arabistiek en Islamkunde	6	10	16	-	-	1	3	1	1
Taal- en regiostudies: Japanologie	9	11	20	-	-	-	2	1	4
Taal- en regiostudies: Oude Nabije Oosten	-	3	3	-	-	-	1	-	1
Taal- en regiostudies: Sinologie	11	13	24	-	-	3	6	5	3
Taal- en regiostudies: Slavistiek en Oost-Europakunde	3	9	12	-	-	3	6	-	2
<b>Totaal</b>	<b>58</b>	<b>88</b>	<b>146</b>	<b>-</b>	<b>1</b>	<b>15</b>	<b>38</b>	<b>8</b>	<b>18</b>
<b>Godgeleerdheid, godsdienstwetenschappen en kerkelijk recht</b>									
Godgeleerdheid en godsdienstwetenschappen	23	33	56	-	-	3	14	1	3
Theology and Religious Studies	21	3	24	-	-	-	-	-	-
<b>Totaal</b>	<b>44</b>	<b>36</b>	<b>80</b>	<b>-</b>	<b>-</b>	<b>3</b>	<b>14</b>	<b>1</b>	<b>3</b>

**ONDERWIJS**

**per opleiding en geboortjaar (basisopleidingen) (vervolg)**

	1988		1987		1986		1985		1984		1983		1982		1981		1980 en vroeger	
	M	V	M	V	M	V	M	V	M	V	M	V	M	V	M	V	M	V
	14	45	11	19	6	7	5	2	2	4	1	2	-	-	1	-	-	3
	8	56	4	32	3	9	2	1	-	1	-	3	-	-	-	-	-	1
	3	12	1	6	-	3	-	2	1	1	-	-	-	-	-	-	1	1
	9	39	9	23	8	16	4	-	1	3	-	-	-	-	-	1	4	2
	<b>34</b>	<b>152</b>	<b>25</b>	<b>80</b>	<b>17</b>	<b>35</b>	<b>11</b>	<b>5</b>	<b>4</b>	<b>9</b>	<b>1</b>	<b>5</b>	-	-	<b>1</b>	<b>1</b>	<b>5</b>	<b>7</b>
	<b>781</b>	<b>622</b>	<b>550</b>	<b>346</b>	<b>318</b>	<b>189</b>	<b>129</b>	<b>84</b>	<b>73</b>	<b>51</b>	<b>42</b>	<b>36</b>	<b>25</b>	<b>25</b>	<b>18</b>	<b>22</b>	<b>91</b>	<b>62</b>
	6	6	3	-	3	1	1	1	1	3	1	-	1	-	1	-	1	-
	3	9	-	12	2	7	2	4	-	3	1	-	-	2	-	-	4	4
	-	1	-	1	-	1	-	-	-	-	-	2	-	-	-	-	2	1
	1	-	-	-	-	-	1	-	-	-	-	-	-	-	-	-	1	-
	<b>10</b>	<b>16</b>	<b>3</b>	<b>13</b>	<b>5</b>	<b>9</b>	<b>4</b>	<b>5</b>	<b>1</b>	<b>6</b>	<b>2</b>	<b>2</b>	<b>1</b>	<b>2</b>	<b>1</b>	-	<b>8</b>	<b>5</b>
	16	4	12	3	2	2	2	1	-	-	1	-	1	-	-	-	-	-
	11	9	4	4	3	2	1	2	-	1	1	-	1	-	-	-	1	1
	<b>27</b>	<b>13</b>	<b>16</b>	<b>7</b>	<b>5</b>	<b>4</b>	<b>3</b>	<b>3</b>	-	<b>1</b>	<b>2</b>	-	<b>2</b>	-	-	-	<b>1</b>	<b>1</b>
	8	11	1	6	1	2	1	-	-	-	1	-	-	-	-	-	1	-
	<b>8</b>	<b>11</b>	<b>1</b>	<b>6</b>	<b>1</b>	<b>2</b>	<b>1</b>	-	-	-	<b>1</b>	-	-	-	-	-	<b>1</b>	-
	4	20	2	10	4	4	1	9	-	3	-	1	-	1	1	-	-	3
	<b>4</b>	<b>20</b>	<b>2</b>	<b>10</b>	<b>4</b>	<b>4</b>	<b>1</b>	<b>9</b>	-	<b>3</b>	-	<b>1</b>	-	<b>1</b>	<b>1</b>	-	-	<b>3</b>
	1	2	3	1	3	2	2	1	1	-	-	-	1	-	-	-	-	-
	35	29	16	13	10	2	2	-	1	-	-	3	-	-	1	1	2	-
	18	13	3	5	4	2	1	-	-	2	1	-	-	-	-	-	1	-
	1	-	1	-	-	-	-	-	-	-	1	-	-	-	-	-	-	-
	28	12	10	3	3	-	3	-	-	-	-	-	-	-	1	-	3	1
	2	-	1	1	-	-	-	1	-	-	-	-	-	-	-	-	-	-
	<b>85</b>	<b>56</b>	<b>34</b>	<b>23</b>	<b>20</b>	<b>6</b>	<b>8</b>	<b>2</b>	<b>2</b>	<b>2</b>	<b>2</b>	<b>3</b>	<b>1</b>	-	<b>2</b>	<b>1</b>	<b>6</b>	<b>1</b>
	6	2	2	1	2	-	-	-	-	-	-	-	-	-	-	-	-	-
	<b>6</b>	<b>2</b>	<b>2</b>	<b>1</b>	<b>2</b>	-	-	-	-	-	-	-	-	-	-	-	-	-
	6	19	4	11	1	1	-	2	-	-	-	2	-	-	-	-	-	3
	<b>6</b>	<b>19</b>	<b>4</b>	<b>11</b>	<b>1</b>	<b>1</b>	-	<b>2</b>	-	-	-	<b>2</b>	-	-	-	-	-	<b>3</b>
	28	17	11	5	4	5	3	4	-	1	-	1	-	-	1	-	2	3
	<b>28</b>	<b>17</b>	<b>11</b>	<b>5</b>	<b>4</b>	<b>5</b>	<b>3</b>	<b>4</b>	-	<b>1</b>	-	<b>1</b>	-	-	<b>1</b>	-	<b>2</b>	<b>3</b>
	21	12	7	5	9	1	6	1	3	-	3	-	-	-	2	-	9	-
	<b>21</b>	<b>12</b>	<b>7</b>	<b>5</b>	<b>9</b>	<b>1</b>	<b>6</b>	<b>1</b>	<b>3</b>	-	<b>3</b>	-	-	-	<b>2</b>	-	<b>9</b>	-
	-	-	-	-	1	1	-	1	-	-	-	-	-	-	-	-	-	-
	5	5	2	2	2	2	3	-	2	1	1	-	1	-	-	-	2	-
	-	1	-	-	-	-	1	1	-	-	-	-	-	-	-	-	-	-
	1	3	-	-	-	2	-	-	-	-	1	-	-	-	-	1	2	-
	3	1	2	4	-	-	1	-	1	-	1	-	-	-	-	-	-	-
	-	-	-	-	-	-	-	-	-	1	-	-	-	-	-	-	-	-
	-	1	2	2	1	1	-	-	-	-	-	-	-	-	-	-	-	-
	-	-	-	-	-	-	-	-	-	-	-	-	-	-	-	-	-	1
	<b>9</b>	<b>11</b>	<b>6</b>	<b>8</b>	<b>4</b>	<b>6</b>	<b>5</b>	<b>2</b>	<b>3</b>	<b>2</b>	<b>3</b>	-	<b>1</b>	-	-	<b>1</b>	<b>4</b>	<b>1</b>
	4	3	1	-	-	3	-	1	2	-	1	-	3	-	-	1	8	8
	-	-	1	-	2	-	5	-	5	-	4	-	-	-	-	-	4	3
	<b>4</b>	<b>3</b>	<b>2</b>	-	<b>2</b>	<b>3</b>	<b>5</b>	<b>1</b>	<b>7</b>	-	<b>5</b>	-	<b>3</b>	-	-	<b>1</b>	<b>12</b>	<b>11</b>



## Aantal diploma's (1) in het academiejaar 2010-2011

	Totaal			1991 en later		1990		1989	
	M	V	T	M	V	M	V	M	V
<b>Politieke en sociale wetenschappen</b>									
Communicatiewetenschappen	135	332	467	1	3	42	179	44	90
Politieke en sociale wetenschappen	51	48	99	-	1	23	26	17	12
Politieke wetenschappen	111	74	185	2	-	39	35	25	18
Sociologie	20	70	90	-	-	4	27	8	28
<b>Totaal</b>	<b>317</b>	<b>524</b>	<b>841</b>	<b>3</b>	<b>4</b>	<b>108</b>	<b>267</b>	<b>94</b>	<b>148</b>
<b>Psychologie en pedagogische wetenschappen</b>									
Agogische wetenschappen	7	22	29	-	-	-	10	2	7
Onderwijskunde	-	1	1	-	-	-	1	-	-
Pedagogische wetenschappen	17	253	270	-	2	5	165	4	47
Psychologie	119	611	730	1	10	38	320	38	151
<b>Totaal</b>	<b>143</b>	<b>887</b>	<b>1.030</b>	<b>1</b>	<b>12</b>	<b>43</b>	<b>496</b>	<b>44</b>	<b>205</b>
<b>Rechten, notariaat en criminologische wetenschappen</b>									
Criminologische wetenschappen	94	207	301	-	-	23	81	22	69
Rechten	337	503	840	4	9	155	250	78	133
Rechten (gezamenlijke opleiding KUB-KUL)	11	10	21	1	-	7	7	-	-
Rechten (gezamenlijke opleiding tUL-KUL)	31	59	90	-	-	18	44	7	9
<b>Totaal</b>	<b>473</b>	<b>779</b>	<b>1.252</b>	<b>5</b>	<b>9</b>	<b>203</b>	<b>382</b>	<b>107</b>	<b>211</b>
<b>Sociale gezondheidswetenschappen</b>									
Logopedische en audiologische wetenschappen	-	146	146	-	1	-	101	-	31
<b>Totaal</b>	<b>-</b>	<b>146</b>	<b>146</b>	<b>-</b>	<b>1</b>	<b>-</b>	<b>101</b>	<b>-</b>	<b>31</b>
<b>Taal- en letterkunde</b>									
Taal- en letterkunde: combinatie 2 talen	146	485	631	5	11	71	265	34	123
<b>Totaal</b>	<b>146</b>	<b>485</b>	<b>631</b>	<b>5</b>	<b>11</b>	<b>71</b>	<b>265</b>	<b>34</b>	<b>123</b>
<b>Tandheelkunde</b>									
Tandheelkunde	36	80	116	-	-	17	36	8	21
<b>Totaal</b>	<b>36</b>	<b>80</b>	<b>116</b>	<b>-</b>	<b>-</b>	<b>17</b>	<b>36</b>	<b>8</b>	<b>21</b>
<b>Toegepaste biologische wetenschappen</b>									
Bio-ingenieurswetenschappen	197	167	364	4	2	134	114	43	36
<b>Totaal</b>	<b>197</b>	<b>167</b>	<b>364</b>	<b>4</b>	<b>2</b>	<b>134</b>	<b>114</b>	<b>43</b>	<b>36</b>
<b>Toegepaste wetenschappen</b>									
Ingenieurswetenschappen	279	52	331	15	3	196	35	47	13
Ingenieurswetenschappen: architectuur	80	86	166	2	3	45	48	18	25
Ingenieurswetenschappen: bouwkunde	35	11	46	1	-	21	7	9	2
Ingenieurswetenschappen:									
chemische technologie en materiaalkunde	21	8	29	-	1	18	4	-	3
Ingenieurswetenschappen: computerwetenschappen	20	1	21	-	-	12	1	7	-
Ingenieurswetenschappen: elektrotechniek	30	4	34	-	-	22	3	5	1
Ingenieurswetenschappen: toegepaste natuurkunde	16	2	18	1	-	10	2	4	-
Ingenieurswetenschappen: werktuigkunde-elektrotechniek	43	4	47	2	-	28	3	10	-
<b>Totaal</b>	<b>524</b>	<b>168</b>	<b>692</b>	<b>21</b>	<b>7</b>	<b>352</b>	<b>103</b>	<b>100</b>	<b>44</b>
<b>Verkeerskunde</b>									
Verkeerskunde	9	5	14	-	-	1	4	4	1
<b>Totaal</b>	<b>9</b>	<b>5</b>	<b>14</b>	<b>-</b>	<b>-</b>	<b>1</b>	<b>4</b>	<b>4</b>	<b>1</b>
<b>Wetenschappen</b>									
Biochemie en biotechnologie	42	66	108	-	4	24	45	10	14
Biologie	69	71	140	1	-	30	32	15	24
Chemie	77	26	103	4	-	45	20	17	6
Computerwetenschappen	13	1	14	-	1	5	-	5	-
Fysica	45	9	54	1	-	29	8	9	1
Fysica en sterrenkunde	23	4	27	-	-	16	3	2	1
Geografie	12	11	23	-	-	6	7	3	4
Geografie en geomatica	17	15	32	-	-	8	9	5	5
Geologie	22	15	37	-	-	15	9	7	4
Informatica	106	7	113	3	-	43	4	35	1
Wiskunde	40	19	59	2	-	26	14	6	4
<b>Totaal</b>	<b>466</b>	<b>244</b>	<b>710</b>	<b>11</b>	<b>5</b>	<b>247</b>	<b>151</b>	<b>114</b>	<b>64</b>
<b>Wijsbegeerte en moraalwetenschappen</b>									
Moraalwetenschappen	5	11	16	-	1	-	3	1	-
Philosophy	7	3	10	-	-	-	1	-	-
Wijsbegeerte	57	26	83	-	-	7	8	4	5
Wijsbegeerte en moraalwetenschappen	8	3	11	-	-	-	-	2	2
<b>Totaal</b>	<b>77</b>	<b>43</b>	<b>120</b>	<b>-</b>	<b>1</b>	<b>7</b>	<b>12</b>	<b>7</b>	<b>7</b>
<b>Totaal academisch gerichte bachelor - Universiteiten</b>	<b>4.202</b>	<b>6.032</b>	<b>10.234</b>	<b>75</b>	<b>94</b>	<b>2.070</b>	<b>3.488</b>	<b>976</b>	<b>1.399</b>

**ONDERWIJS**

**per opleiding en geboortjaar (basisopleidingen) (vervolg)**

	1988		1987		1986		1985		1984		1983		1982		1981		1980 en vroeger	
	M	V	M	V	M	V	M	V	M	V	M	V	M	V	M	V	M	V
	22	36	11	9	9	4	2	2	2	2	2	2	-	2	-	-	-	3
	5	5	1	3	3	1	1	-	1	-	-	-	-	-	-	-	-	-
	21	8	5	4	9	2	2	2	2	2	-	2	1	1	1	-	4	-
	5	9	1	1	-	-	1	2	-	1	-	-	-	-	1	-	-	2
	<b>53</b>	<b>58</b>	<b>18</b>	<b>17</b>	<b>21</b>	<b>7</b>	<b>6</b>	<b>6</b>	<b>5</b>	<b>5</b>	<b>2</b>	<b>4</b>	<b>1</b>	<b>3</b>	<b>2</b>	-	<b>4</b>	<b>5</b>
	2	1	1	2	1	-	1	1	-	-	-	-	-	-	-	-	-	1
	-	-	-	-	-	-	-	-	-	-	-	-	-	-	-	-	-	-
	5	25	2	10	1	1	-	-	-	1	-	-	-	1	-	1	-	-
	15	68	9	31	5	14	2	4	2	1	2	3	-	-	-	2	7	7
	<b>22</b>	<b>94</b>	<b>12</b>	<b>43</b>	<b>7</b>	<b>15</b>	<b>3</b>	<b>5</b>	<b>2</b>	<b>2</b>	<b>2</b>	<b>3</b>	-	<b>1</b>	-	<b>3</b>	<b>7</b>	<b>8</b>
	21	20	13	20	3	9	5	2	-	2	1	2	-	-	1	-	5	2
	39	41	21	28	13	12	7	5	3	3	3	6	3	4	1	2	10	10
	3	2	-	1	-	-	-	-	-	-	-	-	-	-	-	-	-	-
	1	5	3	-	1	1	1	-	-	-	-	-	-	-	-	-	1	-
	<b>64</b>	<b>68</b>	<b>37</b>	<b>49</b>	<b>16</b>	<b>22</b>	<b>13</b>	<b>7</b>	<b>3</b>	<b>5</b>	<b>4</b>	<b>8</b>	<b>3</b>	<b>4</b>	<b>2</b>	<b>2</b>	<b>16</b>	<b>12</b>
	-	9	-	2	-	-	-	-	-	2	-	-	-	-	-	-	-	-
	-	<b>9</b>	-	<b>2</b>	-	-	-	-	-	<b>2</b>	-	-	-	-	-	-	-	-
	13	39	13	18	4	14	-	4	3	3	1	1	1	-	-	1	1	6
	<b>13</b>	<b>39</b>	<b>13</b>	<b>18</b>	<b>4</b>	<b>14</b>	-	<b>4</b>	<b>3</b>	<b>3</b>	<b>1</b>	<b>1</b>	<b>1</b>	-	-	<b>1</b>	<b>1</b>	<b>6</b>
	3	7	1	7	-	-	2	3	4	2	-	1	-	-	-	1	1	2
	<b>3</b>	<b>7</b>	<b>1</b>	<b>7</b>	-	-	<b>2</b>	<b>3</b>	<b>4</b>	<b>2</b>	-	<b>1</b>	-	-	-	<b>1</b>	<b>1</b>	<b>2</b>
	7	8	8	4	-	-	1	1	-	1	-	-	-	-	-	-	-	1
	<b>7</b>	<b>8</b>	<b>8</b>	<b>4</b>	-	-	<b>1</b>	<b>1</b>	-	<b>1</b>	-	-	-	-	-	-	-	<b>1</b>
	11	1	8	-	2	-	-	-	-	-	-	-	-	-	-	-	-	-
	12	6	2	2	-	1	-	-	1	1	-	-	-	-	-	-	-	-
	2	1	2	1	-	-	-	-	-	-	-	-	-	-	-	-	-	-
	2	-	1	-	-	-	-	-	-	-	-	-	-	-	-	-	-	-
	1	-	-	-	-	-	-	-	-	-	-	-	-	-	-	-	-	-
	3	-	-	-	-	-	-	-	-	-	-	-	-	-	-	-	-	-
	-	-	-	-	-	-	-	-	1	-	-	-	-	-	-	-	-	-
	-	-	1	1	-	-	1	-	-	-	1	-	-	-	-	-	-	-
	<b>31</b>	<b>8</b>	<b>14</b>	<b>4</b>	<b>2</b>	<b>1</b>	<b>1</b>	-	<b>2</b>	<b>1</b>	<b>1</b>	-	-	-	-	-	-	-
	2	-	1	-	1	-	-	-	-	-	-	-	-	-	-	-	-	-
	<b>2</b>	-	<b>1</b>	-	<b>1</b>	-	-	-	-	-	-	-	-	-	-	-	-	-
	6	2	1	1	1	-	-	-	-	-	-	-	-	-	-	-	-	-
	11	5	8	6	2	2	1	1	-	1	-	-	-	-	-	-	1	-
	11	-	-	-	-	-	-	-	-	-	-	-	-	-	-	-	-	-
	2	-	-	-	1	-	-	-	-	-	-	-	-	-	-	-	-	-
	3	-	-	-	2	-	-	-	-	-	-	-	1	-	-	-	-	-
	3	-	1	-	-	-	-	-	-	-	-	-	-	-	-	-	1	-
	2	-	1	-	-	-	-	-	-	-	-	-	-	-	-	-	-	-
	2	-	2	-	-	-	-	-	-	-	-	-	-	-	-	1	-	-
	-	2	-	-	-	-	-	-	-	-	-	-	-	-	-	-	-	-
	7	1	9	-	5	-	1	-	1	-	1	-	-	1	-	-	1	-
	3	1	1	-	1	-	-	-	-	-	1	-	-	-	-	-	-	-
	<b>50</b>	<b>11</b>	<b>23</b>	<b>7</b>	<b>12</b>	<b>2</b>	<b>2</b>	<b>1</b>	<b>1</b>	<b>1</b>	<b>2</b>	-	<b>1</b>	<b>1</b>	-	<b>1</b>	<b>3</b>	-
	-	1	3	4	-	1	-	1	1	-	-	-	-	-	-	-	-	-
	-	1	1	-	-	-	-	-	1	-	-	-	-	-	1	-	5	-
	8	7	7	3	9	1	4	-	3	-	-	-	2	-	2	-	11	2
	2	1	-	-	1	-	1	-	-	-	1	-	-	-	1	-	-	-
	<b>10</b>	<b>10</b>	<b>11</b>	<b>7</b>	<b>10</b>	<b>2</b>	<b>5</b>	<b>1</b>	<b>4</b>	<b>1</b>	<b>1</b>	-	<b>2</b>	-	<b>4</b>	-	<b>16</b>	<b>2</b>
	<b>463</b>	<b>492</b>	<b>226</b>	<b>247</b>	<b>130</b>	<b>104</b>	<b>69</b>	<b>57</b>	<b>40</b>	<b>38</b>	<b>31</b>	<b>26</b>	<b>16</b>	<b>12</b>	<b>15</b>	<b>11</b>	<b>91</b>	<b>64</b>



## Aantal diploma's (1) in het academiejaar 2010-2011

	Totaal			1991 en later		1990		1989	
	M	V	T	M	V	M	V	M	V
<b>Master - Universiteiten</b>									
<b>Archeologie en kunstwetenschappen</b>									
Archeology	1	-	1	-	-	-	-	-	-
Archeologie	17	20	37	-	-	-	-	4	8
Kunstwetenschappen	16	85	101	-	-	-	-	6	35
Kunstwetenschappen en archeologie	7	13	20	-	-	-	-	-	1
Musicologie	2	6	8	-	-	-	1	-	1
<b>Totaal</b>	<b>43</b>	<b>124</b>	<b>167</b>	<b>-</b>	<b>-</b>	<b>-</b>	<b>1</b>	<b>10</b>	<b>45</b>
<b>Archeologie en kunstwetenschappen; Economische en toegepaste economische wetenschappen; Geschiedenis; Politieke en sociale wetenschappen; Psychologie en pedagogische wetenschappen; Rechten, notariaat en criminologische wetenschappen; Taal- en letterkunde; Wetenschappen</b>									
Urban Studies	4	2	6	-	-	-	-	-	-
<b>Totaal</b>	<b>4</b>	<b>2</b>	<b>6</b>	<b>-</b>	<b>-</b>	<b>-</b>	<b>-</b>	<b>-</b>	<b>-</b>
<b>Archeologie en kunstwetenschappen; Taal- en letterkunde</b>									
Cultural Studies	1	2	3	-	-	-	-	-	-
Culturele studies	6	49	55	-	-	-	-	1	3
<b>Totaal</b>	<b>7</b>	<b>51</b>	<b>58</b>	<b>-</b>	<b>-</b>	<b>-</b>	<b>-</b>	<b>1</b>	<b>3</b>
<b>Bewegings- en revalidatiewetenschappen</b>									
Lichamelijke opvoeding en bewegingswetenschappen	101	88	189	-	-	-	3	32	51
Rehabilitation Sciences & Physiotherapy	3	5	8	-	-	-	-	-	-
Revalidatiewetenschappen en kinesitherapie	62	183	245	-	-	-	-	1	1
<b>Totaal</b>	<b>166</b>	<b>276</b>	<b>442</b>	<b>-</b>	<b>-</b>	<b>-</b>	<b>3</b>	<b>33</b>	<b>52</b>
<b>Biomedische wetenschappen</b>									
Biomedische wetenschappen	58	173	231	-	-	-	-	-	3
<b>Totaal</b>	<b>58</b>	<b>173</b>	<b>231</b>	<b>-</b>	<b>-</b>	<b>-</b>	<b>-</b>	<b>-</b>	<b>3</b>
<b>Diergeneeskunde</b>									
Diergeneeskunde	53	152	205	-	-	-	-	-	-
<b>Totaal</b>	<b>53</b>	<b>152</b>	<b>205</b>	<b>-</b>	<b>-</b>	<b>-</b>	<b>-</b>	<b>-</b>	<b>-</b>
<b>Economische en toegepaste economische wetenschappen</b>									
Accountancy en revisoraat	25	16	41	-	-	-	-	1	2
Algemene economie	18	22	40	-	-	-	-	1	2
Applied Economic Sciences: Business Administration	10	21	31	-	-	-	-	-	1
Applied Economic Sciences: Economic Policy	3	4	7	-	-	-	-	2	2
Bedrijfseconomie	77	68	145	-	-	-	-	1	1
Bedrijfskunde	38	39	77	-	-	-	-	1	-
Beleidseconomie	23	11	34	-	-	-	-	-	-
Business Economics	41	19	60	-	-	-	-	8	2
Cultuurmanagement	11	50	61	-	-	-	-	-	-
Economics	10	6	16	-	-	-	1	1	1
Economische wetenschappen	29	19	48	-	-	-	-	9	14
Informatiemanagement	10	2	12	-	-	-	-	1	-
Information Management	7	13	20	-	-	-	-	-	1
Management	180	123	303	-	-	1	-	2	4
Management Science	4	1	5	-	-	-	-	-	-
Organisatie en management	16	23	39	-	-	-	-	-	-
Toegepaste economische wetenschappen	308	266	574	-	-	3	2	114	151
Toegepaste economische wetenschappen: bedrijfskunde	74	73	147	-	-	-	-	20	40
Toegepaste economische wetenschappen: economisch beleid	1	4	5	-	-	-	-	-	3
Toegepaste economische wetenschappen: handelsingenieur	281	177	458	-	-	-	-	5	10
Toegepaste economische wetenschappen: handelsingenieur in de beleidsinformatica	38	11	49	-	-	-	-	1	-
Verzekeringen	10	8	18	-	-	-	-	1	-
<b>Totaal</b>	<b>1.214</b>	<b>976</b>	<b>2.190</b>	<b>-</b>	<b>-</b>	<b>4</b>	<b>3</b>	<b>168</b>	<b>234</b>
<b>Economische en toegepaste economische wetenschappen; Politieke en sociale wetenschappen</b>									
Sociaal-economische wetenschappen	4	13	17	-	-	-	-	1	8
<b>Totaal</b>	<b>4</b>	<b>13</b>	<b>17</b>	<b>-</b>	<b>-</b>	<b>-</b>	<b>-</b>	<b>1</b>	<b>8</b>
<b>Economische en toegepaste economische wetenschappen; Rechten, notariaat en criminologische wetenschappen</b>									
Economie, recht en bedrijfskunde	12	13	25	-	-	-	-	-	-
<b>Totaal</b>	<b>12</b>	<b>13</b>	<b>25</b>	<b>-</b>	<b>-</b>	<b>-</b>	<b>-</b>	<b>-</b>	<b>-</b>

**ONDERWIJS**

**per opleiding en geboortjaar (basisopleidingen) (vervolg)**

	1988		1987		1986		1985		1984		1983		1982		1981		1980 en vroeger	
	M	V	M	V	M	V	M	V	M	V	M	V	M	V	M	V	M	V
	-	-	-	-	-	-	-	-	-	-	-	-	-	-	-	-	1	-
	4	6	5	3	-	2	-	-	1	1	-	-	-	-	-	-	3	-
	2	18	1	12	1	7	-	4	-	3	1	2	2	-	-	1	3	3
	1	3	1	2	3	2	-	-	1	3	-	-	-	-	-	-	1	2
	-	1	1	2	-	-	-	1	-	-	-	-	-	-	-	-	1	-
	<b>7</b>	<b>28</b>	<b>8</b>	<b>19</b>	<b>4</b>	<b>11</b>	-	<b>5</b>	<b>2</b>	<b>7</b>	<b>1</b>	<b>2</b>	<b>2</b>	-	-	<b>9</b>	<b>5</b>	
	-	-	-	1	1	-	-	-	1	1	1	-	1	-	-	-	-	-
	-	-	-	<b>1</b>	<b>1</b>	-	-	-	<b>1</b>	<b>1</b>	<b>1</b>	-	<b>1</b>	-	-	-	-	-
	-	1	-	-	-	1	-	-	-	-	-	-	1	-	-	-	-	-
	1	18	1	14	2	6	1	1	-	1	-	4	-	1	-	-	-	1
	<b>1</b>	<b>19</b>	<b>1</b>	<b>14</b>	<b>2</b>	<b>7</b>	<b>1</b>	<b>1</b>	-	<b>1</b>	-	<b>4</b>	<b>1</b>	<b>1</b>	-	-	-	<b>1</b>
	29	19	25	12	10	2	2	1	-	-	1	-	-	-	1	-	1	-
	-	1	-	1	-	1	2	1	-	-	-	-	-	1	1	-	-	-
	30	112	14	50	14	12	2	6	-	-	1	1	-	-	-	-	-	1
	<b>59</b>	<b>132</b>	<b>39</b>	<b>63</b>	<b>24</b>	<b>15</b>	<b>6</b>	<b>8</b>	-	-	<b>2</b>	<b>1</b>	-	<b>1</b>	<b>2</b>	-	<b>1</b>	<b>1</b>
	32	113	13	35	4	9	2	1	2	3	1	3	1	3	1	2	2	1
	<b>32</b>	<b>113</b>	<b>13</b>	<b>35</b>	<b>4</b>	<b>9</b>	<b>2</b>	<b>1</b>	<b>2</b>	<b>3</b>	<b>1</b>	<b>3</b>	<b>1</b>	<b>3</b>	<b>1</b>	<b>2</b>	<b>2</b>	<b>1</b>
	-	1	26	58	10	41	5	20	3	7	3	5	3	4	-	6	3	10
	-	<b>1</b>	<b>26</b>	<b>58</b>	<b>10</b>	<b>41</b>	<b>5</b>	<b>20</b>	<b>3</b>	<b>7</b>	<b>3</b>	<b>5</b>	<b>3</b>	<b>4</b>	-	<b>6</b>	<b>3</b>	<b>10</b>
	4	6	11	5	5	1	3	-	-	-	-	1	1	-	-	-	-	1
	3	10	9	5	2	4	-	-	2	-	-	-	1	1	-	-	-	-
	1	3	2	5	2	1	1	3	1	3	1	1	1	2	-	-	1	2
	-	-	-	1	-	-	-	-	-	1	-	-	-	-	-	-	1	-
	31	19	24	34	7	8	6	2	3	3	3	1	-	-	-	-	2	-
	3	10	9	13	6	2	2	3	3	5	2	1	4	2	3	1	5	2
	10	6	4	1	3	3	1	-	1	1	1	-	-	-	-	-	3	-
	10	5	11	5	2	3	6	-	3	2	-	1	-	-	-	-	1	1
	7	19	2	17	1	6	-	3	-	1	-	1	-	1	-	-	1	2
	3	1	3	2	1	-	-	1	-	-	-	-	1	-	1	-	-	-
	6	1	4	-	5	2	2	2	1	-	1	-	1	-	-	-	-	-
	-	1	4	1	-	-	2	-	1	-	-	-	1	-	-	-	1	-
	1	1	1	2	-	1	-	3	-	1	-	-	1	-	1	-	3	4
	35	47	62	27	32	23	23	7	4	6	5	5	3	-	4	1	9	3
	1	1	1	-	1	-	1	-	-	-	-	-	-	-	-	-	-	-
	3	9	8	5	3	5	1	1	-	1	1	1	-	1	-	-	-	-
	81	54	60	39	31	9	9	3	5	2	2	3	1	-	1	1	1	2
	29	21	14	6	6	1	4	3	-	-	-	-	-	-	-	-	1	2
	-	-	1	-	-	1	-	-	-	-	-	-	-	-	-	-	-	-
	188	131	66	30	12	3	7	1	1	1	2	1	-	-	-	-	-	-
	22	9	11	1	3	1	-	-	1	-	-	-	-	-	-	-	-	-
	5	1	3	3	-	2	-	1	-	1	-	-	-	-	1	-	-	-
	<b>443</b>	<b>355</b>	<b>310</b>	<b>202</b>	<b>122</b>	<b>76</b>	<b>68</b>	<b>33</b>	<b>26</b>	<b>28</b>	<b>18</b>	<b>16</b>	<b>15</b>	<b>7</b>	<b>11</b>	<b>3</b>	<b>29</b>	<b>19</b>
	1	2	1	1	1	-	-	1	-	-	-	-	-	1	-	-	-	-
	<b>1</b>	<b>2</b>	<b>1</b>	<b>1</b>	<b>1</b>	-	-	<b>1</b>	-	-	-	-	-	<b>1</b>	-	-	-	-
	6	6	3	3	3	4	-	-	-	-	-	-	-	-	-	-	-	-
	<b>6</b>	<b>6</b>	<b>3</b>	<b>3</b>	<b>3</b>	<b>4</b>	-	-	-	-	-	-	-	-	-	-	-	-





## Aantal diploma's (1) in het academiejaar 2010-2011

	Totaal			1991 en later		1990		1989		
	M	V	T	M	V	M	V	M	V	
<b>Farmaceutische wetenschappen</b>										
Farmaceutische zorg	29	199	228	-	-	-	-	-	4	
Geneesmiddelenontwikkeling	40	59	99	-	-	-	-	-	-	
<b>Totaal</b>	<b>69</b>	<b>258</b>	<b>327</b>	-	-	-	-	-	<b>4</b>	
<b>Geneeskunde</b>										
Geneeskunde	232	426	658	-	-	-	-	-	-	
Arts	2	-	2	-	-	-	-	-	-	
<b>Totaal</b>	<b>234</b>	<b>426</b>	<b>660</b>	-	-	-	-	-	-	
<b>Geneeskunde; Toegepaste biologische wetenschappen; Toegepaste wetenschappen; Wetenschappen</b>										
Bioinformatics	4	3	7	-	-	-	-	-	-	
<b>Totaal</b>	<b>4</b>	<b>3</b>	<b>7</b>	-	-	-	-	-	-	
<b>Geschiedenis</b>										
Geschiedenis	159	124	283	-	-	1	-	56	68	
Geschiedenis van de Oudheid	10	8	18	-	-	-	-	5	4	
<b>Totaal</b>	<b>169</b>	<b>132</b>	<b>301</b>	-	-	<b>1</b>	-	<b>61</b>	<b>72</b>	
<b>Geschiedenis; Politieke en sociale wetenschappen; Taal- en letterkunde</b>										
European studies: Transnational and Global Perspectives	23	33	56	-	-	-	-	-	4	
Europese studies: Transnationale en mondiale perspectieven	10	6	16	-	-	-	-	1	-	
<b>Totaal</b>	<b>33</b>	<b>39</b>	<b>72</b>	-	-	-	-	<b>1</b>	<b>4</b>	
<b>Geschiedenis; Taal- en letterkunde</b>										
Afrikaanse talen en culturen	2	6	8	-	-	-	-	-	1	
Oosterse talen en culturen	12	23	35	-	-	-	-	2	7	
Oost-Europese talen en culturen	4	10	14	-	-	-	-	4	6	
Taal- en regiostudies: Arabistiek en Islamkunde	5	10	15	-	-	-	-	-	4	
Taal- en regiostudies: Japanologie	5	5	10	-	-	-	-	-	-	
Taal- en regiostudies: Oude Nabije Oosten	2	2	4	-	-	-	-	-	-	
Taal- en regiostudies: Sinologie	4	19	23	-	-	-	-	-	1	
Taal- en regiostudies: Slavistiek en Oost-Europakunde	3	14	17	-	-	-	-	2	8	
<b>Totaal</b>	<b>37</b>	<b>89</b>	<b>126</b>	-	-	-	-	<b>8</b>	<b>27</b>	
<b>Godgeleerdheid, godsdienstwetenschappen en kerkelijk recht</b>										
Godgeleerdheid en godsdienstwetenschappen	17	18	35	-	-	-	-	5	10	
Society, Law and Religion	6	3	9	-	-	-	-	-	-	
Theology and Religious Studies	24	7	31	-	-	-	-	-	-	
Wereldgodsdiensten, interreligieuze dialoog en religiestudie	4	4	8	-	-	-	-	-	-	
<b>Totaal</b>	<b>51</b>	<b>32</b>	<b>83</b>	-	-	-	-	<b>5</b>	<b>10</b>	
<b>Politieke en sociale wetenschappen</b>										
Communicatiewetenschappen	151	401	552	-	-	-	3	38	143	
EU-studies	45	37	82	-	-	-	-	12	12	
Filmstudies en visuele cultuur	21	26	47	-	-	-	-	1	2	
Overheidsmanagement en -beleid	13	20	33	-	-	-	-	-	-	
Politieke communicatie	17	13	30	-	-	-	-	6	2	
Politieke wetenschappen	87	83	170	-	-	-	-	14	16	
Sociologie	49	99	148	-	-	-	2	19	47	
Vergelijkende en Europese politiek	15	1	16	-	-	-	-	4	-	
Vergelijkende en internationale politiek	73	61	134	-	-	-	2	22	21	
<b>Totaal</b>	<b>471</b>	<b>741</b>	<b>1.212</b>	-	-	-	<b>7</b>	<b>116</b>	<b>243</b>	
<b>Politieke en sociale wetenschappen; Taal- en letterkunde</b>										
Bedrijfscommunicatie	26	81	107	-	-	-	1	6	18	
<b>Totaal</b>	<b>26</b>	<b>81</b>	<b>107</b>	-	-	-	<b>1</b>	<b>6</b>	<b>18</b>	
<b>Politieke en sociale wetenschappen; Wetenschappen</b>										
Milieuwetenschap	26	22	48	-	-	-	-	1	-	
<b>Totaal</b>	<b>26</b>	<b>22</b>	<b>48</b>	-	-	-	-	<b>1</b>	-	

**ONDERWIJS**

**per opleiding en geboortjaar (basisopleidingen) (vervolg)**

	1988		1987		1986		1985		1984		1983		1982		1981		1980 en vroeger	
	M	V	M	V	M	V	M	V	M	V	M	V	M	V	M	V	M	V
	16	138	5	29	2	12	5	6	-	2	-	1	-	-	-	2	1	5
	25	54	9	4	3	1	2	-	-	-	-	-	-	-	-	-	1	-
	<b>41</b>	<b>192</b>	<b>14</b>	<b>33</b>	<b>5</b>	<b>13</b>	<b>7</b>	<b>6</b>	<b>-</b>	<b>2</b>	<b>-</b>	<b>1</b>	<b>-</b>	<b>-</b>	<b>-</b>	<b>2</b>	<b>2</b>	<b>5</b>
	-	1	5	16	162	319	34	59	13	13	8	8	4	3	-	1	6	6
	-	-	-	-	-	-	-	-	1	-	-	-	-	-	-	-	1	-
	<b>-</b>	<b>1</b>	<b>5</b>	<b>16</b>	<b>162</b>	<b>319</b>	<b>34</b>	<b>59</b>	<b>14</b>	<b>13</b>	<b>8</b>	<b>8</b>	<b>4</b>	<b>3</b>	<b>-</b>	<b>1</b>	<b>7</b>	<b>6</b>
	1	-	1	-	-	2	-	-	-	-	-	-	-	-	-	-	2	1
	<b>1</b>	<b>-</b>	<b>1</b>	<b>-</b>	<b>-</b>	<b>2</b>	<b>-</b>	<b>-</b>	<b>-</b>	<b>-</b>	<b>-</b>	<b>-</b>	<b>-</b>	<b>-</b>	<b>-</b>	<b>-</b>	<b>2</b>	<b>1</b>
	38	27	26	17	17	4	7	3	2	-	3	1	1	1	3	-	5	3
	2	1	-	2	1	-	-	-	-	-	-	-	-	-	-	-	2	1
	<b>40</b>	<b>28</b>	<b>26</b>	<b>19</b>	<b>18</b>	<b>4</b>	<b>7</b>	<b>3</b>	<b>2</b>	<b>-</b>	<b>3</b>	<b>1</b>	<b>1</b>	<b>1</b>	<b>3</b>	<b>-</b>	<b>7</b>	<b>4</b>
	7	9	2	8	4	4	4	3	2	-	2	2	-	-	-	-	2	3
	4	3	1	1	1	-	3	2	-	-	-	-	-	-	-	-	-	-
	<b>11</b>	<b>12</b>	<b>3</b>	<b>9</b>	<b>5</b>	<b>4</b>	<b>7</b>	<b>5</b>	<b>2</b>	<b>-</b>	<b>2</b>	<b>2</b>	<b>-</b>	<b>-</b>	<b>-</b>	<b>-</b>	<b>2</b>	<b>3</b>
	-	4	-	-	1	-	-	1	-	-	-	-	-	-	-	-	1	-
	4	10	1	3	1	1	2	-	1	1	-	1	1	-	-	-	-	-
	-	1	-	1	-	1	-	-	-	-	-	-	-	-	-	-	-	1
	2	3	2	-	-	1	-	-	-	-	-	-	-	-	1	-	-	2
	3	3	-	2	2	-	-	-	-	-	-	-	-	-	-	-	-	-
	1	1	-	-	-	-	1	-	-	1	-	-	-	-	-	-	-	-
	4	12	-	4	-	2	-	-	-	-	-	-	-	-	-	-	-	-
	-	6	-	-	-	-	-	-	1	-	-	-	-	-	-	-	-	-
	<b>14</b>	<b>40</b>	<b>3</b>	<b>10</b>	<b>4</b>	<b>5</b>	<b>3</b>	<b>1</b>	<b>2</b>	<b>2</b>	<b>-</b>	<b>1</b>	<b>1</b>	<b>-</b>	<b>1</b>	<b>-</b>	<b>1</b>	<b>3</b>
	5	2	2	2	1	1	1	1	-	1	1	1	-	-	-	-	2	-
	-	-	-	-	-	-	-	-	1	-	-	-	1	-	-	-	4	3
	-	-	-	-	3	2	-	3	-	-	2	-	-	-	1	-	18	2
	-	1	-	2	-	-	-	-	-	-	1	-	1	-	-	-	2	1
	<b>5</b>	<b>3</b>	<b>2</b>	<b>4</b>	<b>4</b>	<b>3</b>	<b>1</b>	<b>4</b>	<b>1</b>	<b>1</b>	<b>4</b>	<b>1</b>	<b>2</b>	<b>-</b>	<b>1</b>	<b>-</b>	<b>26</b>	<b>6</b>
	41	134	32	66	17	28	9	16	2	2	5	2	2	1	1	2	4	4
	9	12	11	8	6	4	3	-	2	-	1	-	-	-	1	-	-	1
	5	12	4	7	5	3	4	1	-	1	-	3	-	-	1	-	-	-
	2	8	6	7	-	3	2	1	-	-	-	-	1	-	-	-	2	1
	2	7	2	1	4	1	1	-	1	-	-	1	-	1	-	-	1	-
	17	21	18	16	13	11	4	9	5	1	4	2	1	2	2	-	9	5
	12	23	8	18	5	2	1	1	2	1	-	2	-	-	-	-	2	3
	4	-	4	-	2	-	-	1	-	-	-	-	-	-	-	-	1	-
	23	13	11	18	7	2	3	1	2	-	2	3	-	-	1	-	2	1
	<b>115</b>	<b>230</b>	<b>96</b>	<b>141</b>	<b>59</b>	<b>54</b>	<b>27</b>	<b>30</b>	<b>14</b>	<b>5</b>	<b>13</b>	<b>10</b>	<b>4</b>	<b>4</b>	<b>6</b>	<b>2</b>	<b>21</b>	<b>15</b>
	9	26	7	21	1	8	1	4	1	1	1	1	-	1	-	-	-	-
	<b>9</b>	<b>26</b>	<b>7</b>	<b>21</b>	<b>1</b>	<b>8</b>	<b>1</b>	<b>4</b>	<b>1</b>	<b>1</b>	<b>1</b>	<b>1</b>	<b>-</b>	<b>1</b>	<b>-</b>	<b>-</b>	<b>-</b>	<b>-</b>
	6	5	8	4	4	6	1	2	-	2	-	1	1	-	2	-	3	2
	<b>6</b>	<b>5</b>	<b>8</b>	<b>4</b>	<b>4</b>	<b>6</b>	<b>1</b>	<b>2</b>	<b>-</b>	<b>2</b>	<b>-</b>	<b>1</b>	<b>1</b>	<b>-</b>	<b>2</b>	<b>-</b>	<b>3</b>	<b>2</b>



## Aantal diploma's (1) in het academiejaar 2010-2011

	Totaal			1991 en later		1990		1989	
	M	V	T	M	V	M	V	M	V
<b>Psychologie en pedagogische wetenschappen</b>									
Agogische wetenschappen	6	37	43	-	-	-	-	1	14
Educatieve studies	11	40	51	-	-	-	-	-	-
Educational Studies	7	16	23	-	-	-	-	-	-
Onderwijskunde	-	2	2	-	-	-	-	-	-
Opleidings- en onderwijswetenschappen	10	21	31	-	-	-	-	-	-
Pedagogische wetenschappen	20	335	355	-	-	-	-	-	1
Psychologie	98	594	692	-	-	-	1	-	8
Social and Cultural Anthropology	4	7	11	-	-	-	-	-	-
Sociale en culturele antropologie	5	22	27	-	-	-	-	-	-
<b>Totaal</b>	<b>161</b>	<b>1.074</b>	<b>1.235</b>	-	-	-	<b>1</b>	<b>1</b>	<b>23</b>
<b>Rechten, notariaat en criminologische wetenschappen</b>									
Criminologische wetenschappen	101	212	313	-	-	-	-	28	70
Criminology	1	3	4	-	-	-	-	-	-
Rechten	420	628	1.048	-	-	-	1	5	12
<b>Totaal</b>	<b>522</b>	<b>843</b>	<b>1.365</b>	-	-	-	<b>1</b>	<b>33</b>	<b>82</b>
<b>Sociale gezondheidswetenschappen</b>									
Gezondheidsvoorlichting en -bevordering	2	53	55	-	-	-	-	-	2
Logopedische en audiologische wetenschappen	4	141	145	-	-	-	1	1	79
Management en beleid van de gezondheidszorg	33	89	122	-	-	-	-	-	1
Management, zorg en beleid in de gerontologie	1	3	4	-	-	-	-	-	-
Seksuologie	1	37	38	-	-	-	-	-	-
<b>Totaal</b>	<b>41</b>	<b>323</b>	<b>364</b>	-	-	-	<b>1</b>	<b>1</b>	<b>82</b>
<b>Taal- en letterkunde</b>									
Historische taal- en letterkunde	-	10	10	-	-	-	1	-	7
Langue et littérature françaises	-	1	1	-	-	-	-	-	1
Linguistics and Literature: English	-	1	1	-	-	-	-	-	-
Literatuur van de moderniteit	7	9	16	-	-	-	1	2	3
Meertalige professionele communicatie	13	57	70	-	-	-	-	3	5
Taal- en letterkunde	111	363	474	-	-	5	7	54	206
Taalkunde	4	20	24	-	-	-	1	2	12
Theater- en filmwetenschap	7	22	29	-	-	-	-	2	4
Vergelijkende moderne letterkunde	9	18	27	-	-	-	2	2	8
Western Literature	2	7	9	-	-	-	-	-	1
Westerse literatuur	9	39	48	-	-	-	1	4	15
<b>Totaal</b>	<b>162</b>	<b>547</b>	<b>709</b>	-	-	<b>5</b>	<b>13</b>	<b>69</b>	<b>262</b>
<b>Tandheelkunde</b>									
Tandheelkunde	32	55	87	-	-	-	-	4	2
<b>Totaal</b>	<b>32</b>	<b>55</b>	<b>87</b>	-	-	-	-	<b>4</b>	<b>2</b>
<b>Toegepaste biologische wetenschappen</b>									
Aquaculture	12	8	20	-	-	-	-	-	-
Bio-ingenieurswetenschappen: biosysteemtechniek	6	1	7	-	-	-	-	-	-
Bio-ingenieurswetenschappen: bos en natuurbeheer	6	4	10	-	-	-	-	-	-
Bio-ingenieurswetenschappen: cel- en genbiotechnologie	17	13	30	-	-	-	-	-	-
Bio-ingenieurswetenschappen: cel- en gentechnologie	22	12	34	-	-	-	-	1	-
Bio-ingenieurswetenschappen: chemie en bioprocestechnologie	20	17	37	-	-	-	-	1	1
Bio-ingenieurswetenschappen: katalytische technologie	21	3	24	-	-	-	-	-	-
Bio-ingenieurswetenschappen: land- en bosbeheer	7	6	13	-	-	-	-	-	-
Bio-ingenieurswetenschappen: land- en waterbeheer	3	8	11	-	-	-	-	-	-
Bio-ingenieurswetenschappen: landbouwkunde	16	20	36	-	-	-	-	-	-
Bio-ingenieurswetenschappen: levensmiddelenwetenschappen en voeding	5	12	17	-	-	-	-	-	-
Bio-ingenieurswetenschappen: levensmiddelentechnologie	8	14	22	-	-	-	-	-	-
Bio-ingenieurswetenschappen: milieutechnologie	25	18	43	-	-	-	-	-	-
Environmental Sanitation	10	11	21	-	-	-	-	-	-
Food Technology	13	11	24	-	-	-	-	-	-
Molecular Biology	10	7	17	-	-	-	-	-	-
Nutrition and Rural Development	15	20	35	-	-	-	-	-	-
Rural Development (EM)	18	12	30	-	-	-	-	-	-
Tropical Natural Resources Management	2	2	4	-	-	-	-	-	-
<b>Totaal</b>	<b>236</b>	<b>199</b>	<b>435</b>	-	-	-	-	<b>2</b>	<b>1</b>

**ONDERWIJS**

**per opleiding en geboortjaar (basisopleidingen) (vervolg)**

	1988		1987		1986		1985		1984		1983		1982		1981		1980 en vroeger	
	M	V	M	V	M	V	M	V	M	V	M	V	M	V	M	V	M	V
	-	6	-	2	-	4	2	7	1	-	1	1	1	-	-	-	-	3
	1	18	4	6	2	5	-	5	-	1	1	1	-	-	-	1	3	3
	-	-	1	-	-	1	-	1	-	4	-	1	-	1	1	1	5	7
	-	2	-	-	-	-	-	-	-	-	-	-	-	-	-	-	-	-
	-	2	1	2	-	3	1	-	1	2	-	1	-	1	-	-	7	10
	8	188	8	95	2	35	-	11	2	1	-	-	-	1	-	-	-	3
	35	318	26	130	14	53	4	31	7	15	4	9	1	3	2	2	5	24
	-	1	-	-	-	2	-	-	-	1	1	1	-	1	-	-	3	1
	-	3	1	10	2	4	1	4	-	1	-	-	-	-	-	-	1	-
	<b>44</b>	<b>538</b>	<b>41</b>	<b>245</b>	<b>20</b>	<b>107</b>	<b>8</b>	<b>59</b>	<b>11</b>	<b>25</b>	<b>7</b>	<b>14</b>	<b>2</b>	<b>7</b>	<b>3</b>	<b>4</b>	<b>24</b>	<b>51</b>
	18	60	23	38	19	24	3	7	2	3	2	3	1	1	1	-	4	6
	-	-	-	1	-	-	1	-	-	1	-	-	-	-	-	-	-	1
	211	391	87	112	45	45	24	28	22	10	9	3	5	3	-	6	12	17
	<b>229</b>	<b>451</b>	<b>110</b>	<b>151</b>	<b>64</b>	<b>69</b>	<b>28</b>	<b>35</b>	<b>24</b>	<b>14</b>	<b>11</b>	<b>6</b>	<b>6</b>	<b>4</b>	<b>1</b>	<b>6</b>	<b>16</b>	<b>24</b>
	1	28	-	10	1	8	-	2	-	-	-	2	-	1	-	-	-	-
	2	35	-	8	-	11	1	5	-	-	-	2	-	-	-	-	-	-
	3	22	8	22	5	8	-	6	3	2	1	4	-	1	-	1	13	22
	-	-	-	3	-	-	-	-	-	-	-	-	-	-	-	-	1	-
	-	4	1	15	-	8	-	4	-	2	-	-	-	1	-	-	-	3
	<b>6</b>	<b>89</b>	<b>9</b>	<b>58</b>	<b>6</b>	<b>35</b>	<b>1</b>	<b>17</b>	<b>3</b>	<b>4</b>	<b>1</b>	<b>8</b>	<b>-</b>	<b>3</b>	<b>-</b>	<b>1</b>	<b>14</b>	<b>25</b>
	-	1	-	-	-	1	-	-	-	-	-	-	-	-	-	-	-	-
	-	-	-	-	-	-	-	-	-	-	-	-	-	-	-	-	-	-
	-	-	-	-	-	1	-	-	-	-	-	-	-	-	-	-	-	-
	-	2	2	1	2	-	1	1	-	-	-	-	-	-	-	-	-	1
	2	30	4	17	1	4	2	1	-	-	-	-	-	-	1	-	-	-
	23	69	14	36	6	11	2	8	6	3	-	4	-	4	-	5	1	10
	-	4	1	2	-	1	-	-	1	-	-	-	-	-	-	-	-	-
	2	7	1	5	1	4	-	1	1	-	-	1	-	-	-	-	-	-
	3	5	3	2	-	1	1	-	-	-	-	-	-	-	-	-	-	-
	-	-	-	2	-	-	1	1	-	1	-	1	-	1	-	1	-	-
	1	16	-	3	-	3	1	1	-	-	-	-	-	-	-	-	3	-
	<b>31</b>	<b>134</b>	<b>25</b>	<b>68</b>	<b>10</b>	<b>26</b>	<b>8</b>	<b>13</b>	<b>8</b>	<b>4</b>	<b>-</b>	<b>6</b>	<b>1</b>	<b>4</b>	<b>1</b>	<b>6</b>	<b>4</b>	<b>11</b>
	16	33	5	11	2	2	2	2	2	-	-	-	-	-	-	-	1	5
	<b>16</b>	<b>33</b>	<b>5</b>	<b>11</b>	<b>2</b>	<b>2</b>	<b>2</b>	<b>2</b>	<b>2</b>	<b>-</b>	<b>-</b>	<b>-</b>	<b>-</b>	<b>-</b>	<b>-</b>	<b>-</b>	<b>1</b>	<b>5</b>
	-	1	-	-	2	1	-	1	2	3	-	-	1	1	2	-	5	1
	4	1	-	-	1	-	1	-	-	-	-	-	-	-	-	-	-	-
	3	1	3	2	-	1	-	-	-	-	-	-	-	-	-	-	-	-
	11	10	3	3	2	-	1	-	-	-	-	-	-	-	-	-	-	-
	17	10	2	2	-	-	1	-	-	-	-	-	-	-	-	-	1	-
	17	14	1	1	1	1	-	-	-	-	-	-	-	-	-	-	-	-
	17	3	2	-	2	-	-	-	-	-	-	-	-	-	-	-	-	-
	3	3	3	1	1	1	-	-	-	-	-	-	-	-	-	-	-	1
	1	8	2	-	-	-	-	-	-	-	-	-	-	-	-	-	-	-
	12	14	2	5	2	-	-	-	-	1	-	-	-	-	-	-	-	-
	1	12	2	-	-	-	1	-	1	-	-	-	-	-	-	-	-	-
	5	11	3	3	-	-	-	-	-	-	-	-	-	-	-	-	-	-
	17	14	6	4	-	-	1	-	-	-	-	-	-	-	1	-	-	-
	-	-	-	-	-	2	-	1	1	3	2	1	3	1	1	-	3	3
	-	-	-	1	1	-	2	-	1	2	-	-	1	4	2	1	8	1
	-	-	-	-	1	2	1	-	2	2	-	1	1	1	-	-	5	1
	-	-	-	-	-	1	2	-	1	3	1	2	1	2	1	1	9	11
	-	-	1	1	2	-	2	6	1	1	1	2	1	1	4	-	6	1
	2	2	-	-	-	-	-	-	-	-	-	-	-	-	-	-	-	-
	<b>110</b>	<b>104</b>	<b>30</b>	<b>23</b>	<b>15</b>	<b>9</b>	<b>10</b>	<b>10</b>	<b>9</b>	<b>15</b>	<b>4</b>	<b>6</b>	<b>8</b>	<b>10</b>	<b>11</b>	<b>2</b>	<b>37</b>	<b>19</b>



## Aantal diploma's (1) in het academiejaar 2010-2011

	Totaal			1991 en later		1990		1989		
	M	V	T	M	V	M	V	M	V	
<b>Toegepaste biologische wetenschappen; Toegepaste wetenschappen</b>										
Water Resources Engineering	18	8	26	-	-	-	-	-	-	
<b>Totaal</b>	<b>18</b>	<b>8</b>	<b>26</b>	-	-	-	-	-	-	
<b>Toegepaste biologische wetenschappen; Toegepaste wetenschappen; Wetenschappen</b>										
Earth Observation	1	1	2	-	-	-	-	-	-	
Milieutechnologie en milieuwetenschappen	13	12	25	-	-	-	-	1	-	
Nanoscience and Nanotechnology	8	4	12	-	-	-	-	-	-	
Nanoscience and Nanotechnology (EM)	12	8	20	-	-	-	-	-	-	
Nanowetenschappen en nanotechnologie	9	2	11	-	-	-	-	1	-	
<b>Totaal</b>	<b>43</b>	<b>27</b>	<b>70</b>	-	-	-	-	<b>2</b>	-	
<b>Toegepaste biologische wetenschappen; Wetenschappen</b>										
Physical Land Resources	19	3	22	-	-	-	-	-	-	
<b>Totaal</b>	<b>19</b>	<b>3</b>	<b>22</b>	-	-	-	-	-	-	
<b>Toegepaste wetenschappen</b>										
Applied Sciences and Engineering: Applied Computer Science	1	2	3	-	-	-	-	-	-	
Applied Sciences and Engineering: Computer Science	2	-	2	-	-	-	-	-	-	
Engineering: Chemical Technology (Engineering Rheology) (EM)	4	3	7	-	-	-	-	-	-	
Engineering: Electrical Engineering	15	9	24	-	-	-	-	-	-	
Engineering: Materials Engineering	10	5	15	-	-	-	-	-	-	
Ingenieurswetenschappen: architectuur	79	90	169	-	-	1	-	2	-	
Ingenieurswetenschappen: bedrijfskundige systemen en operationeel onderzoek	27	6	33	-	-	-	-	-	-	
Ingenieurswetenschappen: biomedische ingenieurstechnieken	10	5	15	-	-	-	-	-	-	
Ingenieurswetenschappen: biomedische technologie	12	7	19	-	-	-	-	-	-	
Ingenieurswetenschappen: bouwkunde	90	14	104	-	-	-	-	1	-	
Ingenieurswetenschappen: chemie en materialen	1	1	2	-	-	-	-	-	-	
Ingenieurswetenschappen: chemische technologie	58	12	70	-	-	-	-	1	2	
Ingenieurswetenschappen: computerwetenschappen	128	7	135	-	-	-	-	4	2	
Ingenieurswetenschappen: elektronica en informatietechnologie	4	-	4	-	-	-	-	-	-	
Ingenieurswetenschappen: elektrotechniek (ICT)	22	-	22	-	-	-	-	-	-	
Ingenieurswetenschappen: elektrotechniek	26	2	28	-	-	-	-	2	-	
Ingenieurswetenschappen: energie	32	-	32	-	-	-	-	3	-	
Ingenieurswetenschappen: fotonica	6	3	9	-	-	-	-	-	1	
Ingenieurswetenschappen: geotechniek en mijnbouwkunde	4	1	5	-	-	-	-	-	-	
Ingenieurswetenschappen: materiaalkunde	13	7	20	-	-	-	-	-	-	
Ingenieurswetenschappen: toegepaste computerwetenschappen	4	-	4	-	-	-	-	-	-	
Ingenieurswetenschappen: toegepaste natuurkunde	11	4	15	-	-	-	-	1	-	
Ingenieurswetenschappen: werktuigkunde	83	5	88	-	-	-	-	1	-	
Ingenieurswetenschappen: werktuigkunde-elektrotechniek	92	9	101	-	-	-	-	2	-	
Ingenieurswetenschappen: wiskundige ingenieurstechnieken	8	-	8	-	-	-	-	-	-	
Nuclear Fusion (EM)	17	1	18	-	-	-	-	-	-	
Photonics (EM)	19	2	21	-	-	-	-	-	-	
Stedenbouw en ruimtelijke planning	4	6	10	-	-	-	-	-	-	
Textile Engineering	-	4	4	-	-	-	-	-	-	
Veiligheidstechniek	-	1	1	-	-	-	-	-	-	
<b>Totaal</b>	<b>782</b>	<b>206</b>	<b>988</b>	-	-	<b>1</b>	-	<b>17</b>	<b>5</b>	
<b>Verkeerskunde</b>										
Verkeerskunde	14	5	19	-	-	-	-	-	-	
<b>Totaal</b>	<b>14</b>	<b>5</b>	<b>19</b>	-	-	-	-	-	-	

**ONDERWIJS**

**per opleiding en geboortjaar (basisopleidingen) (vervolg)**

	1988		1987		1986		1985		1984		1983		1982		1981		1980 en vroeger	
	M	V	M	V	M	V	M	V	M	V	M	V	M	V	M	V	M	V
	1	-	-	1	1	-	2	4	1	1	4	-	2	1	2	-	5	1
	1	-	-	1	1	-	2	4	1	1	4	-	2	1	2	-	5	1
	-	-	-	1	1	-	-	-	-	-	-	-	-	-	-	-	-	-
	5	7	4	3	1	1	1	-	-	1	-	-	-	-	-	-	1	-
	-	1	1	-	-	1	2	1	1	1	1	-	-	-	-	-	3	-
	2	2	1	3	2	2	2	-	4	1	1	-	-	-	-	-	-	-
	5	2	3	-	-	-	-	-	-	-	-	-	-	-	-	-	-	-
	12	12	9	7	4	4	5	1	5	3	2	-	-	-	-	-	4	-
	-	1	-	-	2	-	-	1	2	-	2	-	4	-	1	-	8	1
	-	1	-	-	2	-	-	1	2	-	2	-	4	-	1	-	8	1
	-	-	-	-	-	1	-	-	1	-	-	-	-	1	-	-	-	-
	-	-	-	-	-	-	-	-	-	-	1	-	-	-	1	-	-	-
	-	-	-	-	1	-	-	1	1	-	1	-	-	-	1	1	-	1
	1	1	2	1	5	4	4	2	1	1	2	-	1	-	-	1	-	-
	53	64	11	23	7	2	1	-	2	1	1	-	-	-	1	-	-	-
	6	3	10	-	10	2	-	1	-	-	-	-	1	-	-	-	-	-
	4	2	5	3	-	-	-	-	-	-	-	-	1	-	-	-	-	-
	3	4	5	-	4	2	-	1	-	-	-	-	-	-	-	-	-	-
	45	8	31	4	10	2	1	-	-	-	1	-	-	1	-	-	-	-
	1	-	-	-	-	1	-	-	-	-	-	-	-	-	-	-	-	-
	33	6	19	3	3	-	1	-	-	1	-	-	-	-	-	-	-	-
	63	4	39	1	13	-	3	-	2	-	2	-	1	-	-	-	1	-
	2	-	2	-	-	-	-	-	-	-	-	-	-	-	-	-	-	-
	10	-	7	-	4	-	-	-	1	-	-	-	-	-	-	-	-	-
	18	2	4	-	1	-	-	-	-	-	1	-	-	-	-	-	-	-
	14	-	10	-	3	-	2	-	-	-	-	-	-	-	-	-	-	-
	2	1	1	1	1	-	1	-	-	-	-	-	1	-	-	-	-	-
	-	-	2	-	2	-	-	1	-	-	-	-	-	-	-	-	-	-
	9	6	3	-	-	-	-	-	-	-	1	-	1	-	-	-	-	-
	-	-	1	-	-	-	-	-	-	-	2	-	-	-	-	-	1	-
	9	-	1	2	-	1	-	1	-	-	-	-	-	-	-	-	-	-
	56	3	15	2	7	-	3	-	-	-	1	-	-	-	-	-	-	-
	44	5	28	4	10	-	6	-	-	-	-	-	-	1	-	-	1	-
	5	-	2	-	1	-	-	-	-	-	-	-	-	-	-	-	-	-
	1	-	3	-	7	-	-	-	1	-	1	-	3	-	-	-	1	1
	4	-	-	1	7	-	4	-	1	-	2	-	-	1	-	-	1	-
	-	-	3	-	-	3	1	1	-	1	-	-	-	-	1	-	-	-
	-	1	-	-	-	1	-	-	-	1	-	-	-	-	-	-	-	1
	-	-	-	-	-	-	-	-	-	-	-	-	-	-	-	-	-	1
	383	110	207	46	97	22	28	8	11	5	17	1	10	2	5	3	6	4
	2	3	6	2	2	-	1	-	1	-	-	-	-	-	-	-	2	-
	2	3	6	2	2	-	1	-	1	-	-	-	-	-	-	-	2	-



## Aantal diploma's (1) in het academiejaar 2010-2011

	Totaal			1991 en later		1990		1989		
	M	V	T	M	V	M	V	M	V	
<b>Wetenschappen</b>										
Astronomy and Astrophysics	1	-	1	-	-	-	-	-	-	
Biochemie en biotechnologie	47	45	92	-	-	-	-	-	-	
Biologie	48	60	108	-	-	-	-	-	-	1
Biology	1	5	6	-	-	-	-	-	-	
Biomolecular Sciences	1	3	4	-	-	-	-	-	-	
Chemie	43	16	59	-	-	-	-	1	1	
Chemistry	-	1	1	-	-	-	-	-	-	
Ecological and Marine Management	7	4	11	-	-	-	-	-	-	
Nematology (EM)	14	6	20	-	-	-	-	-	-	
Fysica	25	6	31	-	-	-	1	1	-	
Fysica en sterrenkunde	17	9	26	-	-	-	-	-	-	
Geografie	35	20	55	-	-	-	-	1	-	
Geologie	18	12	30	-	-	-	-	-	-	
Geomatica en landmeetkunde	5	3	8	-	-	-	-	-	-	
Informatica	49	3	52	-	-	-	-	-	-	
Marine Biodiversity and Conservation (EM)	20	26	46	-	-	-	-	-	-	
Mariene en lacustriene wetenschappen	6	2	8	-	-	-	-	-	-	
Molecular and Cellular Biophysics	1	-	1	-	-	-	-	-	-	
Nematology	4	8	12	-	-	-	-	-	-	
Physics	1	1	2	-	-	-	-	-	-	1
Statistics	27	20	47	-	-	-	-	-	-	
Statistiek	1	1	2	-	-	-	-	-	-	
Sterrenkunde	8	1	9	-	-	-	-	1	-	
Toegepaste informatica	13	-	13	-	-	-	-	1	-	
Wiskunde	27	23	50	-	-	-	-	2	-	
Wiskundige informatica	2	-	2	-	-	-	-	-	-	
<b>Totaal</b>	<b>421</b>	<b>275</b>	<b>696</b>	-	-	-	<b>1</b>	<b>7</b>	<b>3</b>	
<b>Wijsbegeerte en moraalwetenschappen</b>										
Moraalwetenschappen	7	11	18	-	-	-	-	-	-	4
Philosophy	28	4	32	-	-	1	-	-	-	
Wijsbegeerte	49	27	76	-	-	-	1	7	7	
Wijsbegeerte en moraalwetenschappen	16	5	21	-	-	1	-	1	1	
<b>Totaal</b>	<b>100</b>	<b>47</b>	<b>147</b>	-	-	<b>2</b>	<b>1</b>	<b>8</b>	<b>12</b>	
<b>Totaal master - Universiteiten</b>	<b>5.232</b>	<b>7.215</b>	<b>12.447</b>	-	-	<b>13</b>	<b>33</b>	<b>555</b>	<b>1.195</b>	
<b>Master na professioneel gerichte bachelor</b>										
<b>Economische en toegepaste economische wetenschappen; Wetenschappen</b>										
Toerisme	3	17	20	-	-	-	-	-	-	
<b>Totaal</b>	<b>3</b>	<b>17</b>	<b>20</b>	-	-	-	-	-	-	
<b>Geneeskunde</b>										
Verpleegkunde en vroedkunde	21	117	138	-	-	-	-	-	-	
<b>Totaal</b>	<b>21</b>	<b>117</b>	<b>138</b>	-	-	-	-	-	-	
<b>Politieke en sociale wetenschappen</b>										
Sociaal werk	6	22	28	-	-	-	-	-	-	
<b>Totaal</b>	<b>6</b>	<b>22</b>	<b>28</b>	-	-	-	-	-	-	
<b>Psychologie en pedagogische wetenschappen</b>										
Sociaal werk	14	44	58	-	-	-	-	-	-	
<b>Totaal</b>	<b>14</b>	<b>44</b>	<b>58</b>	-	-	-	-	-	-	
<b>Totaal master na professioneel gerichte bachelor</b>	<b>44</b>	<b>200</b>	<b>244</b>	-	-	-	-	-	-	
<b>Totaal eindexamen (3)</b>	<b>15.265</b>	<b>21.645</b>	<b>36.910</b>	<b>4</b>	<b>32</b>	<b>2.196</b>	<b>4.492</b>	<b>3.296</b>	<b>5.067</b>	
<b>Algemeen totaal</b>	<b>21.624</b>	<b>29.385</b>	<b>51.009</b>	<b>95</b>	<b>137</b>	<b>5.052</b>	<b>8.721</b>	<b>4.834</b>	<b>6.883</b>	

(1) Het betreft diploma's behaald via diplomacontracten en examencontracten.

(2) Verpleegkunde brugprogramma: brugprogramma voor gebrevetteerde en vierdegraadsgediplomeerde verpleegkundigen met vijf of tien jaar beroepservaring.

(3) Academisch gerichte bachelors (cursief) hebben als doelstelling door te stromen naar een masteropleiding. Deze diploma's worden daarom niet meegeteld in het totaal aantal uitgereikte eindexamen. Ze worden wel meegeteld in het algemeen totaal.

**ONDERWIJS**

**per opleiding en geboortjaar (basisopleidingen) (vervolg)**

	1988		1987		1986		1985		1984		1983		1982		1981		1980 en vroeger	
	M	V	M	V	M	V	M	V	M	V	M	V	M	V	M	V	M	V
1	-	-	-	-	-	-	-	-	-	-	-	-	-	-	-	-	-	-
29	35	-	10	6	3	3	3	-	2	-	-	1	-	-	-	-	-	-
24	32	-	15	20	6	3	2	2	-	-	1	-	1	-	-	-	-	1
-	1	-	-	-	-	-	1	1	-	1	-	-	-	-	-	1	-	1
-	-	1	1	-	-	-	-	-	-	-	1	-	-	-	-	-	-	1
27	10	-	10	1	1	2	1	1	2	-	-	-	-	-	1	-	-	1
-	-	-	-	-	-	-	-	-	-	1	-	-	-	-	-	-	-	-
-	-	-	-	-	-	-	-	1	2	1	2	1	1	1	3	2	1	2
17	3	-	6	-	-	2	1	-	-	-	-	-	-	-	-	-	-	-
12	9	-	2	-	2	-	1	-	-	-	-	-	-	-	-	-	-	-
18	9	-	10	4	4	5	1	1	-	-	-	-	1	-	-	-	-	1
11	8	-	3	3	3	1	1	-	-	-	-	-	-	-	-	-	-	-
3	-	1	2	-	1	1	-	-	-	-	-	-	-	-	-	-	-	-
17	-	12	1	-	12	1	6	1	1	-	1	-	1	-	-	-	-	-
6	5	-	6	-	2	3	-	5	2	5	2	1	3	1	-	2	1	3
1	1	2	-	-	2	-	-	1	-	-	-	-	-	-	-	-	-	1
-	-	-	-	-	-	-	1	-	-	-	-	-	-	-	-	-	-	-
1	-	-	-	-	-	1	-	-	-	-	1	-	2	-	-	-	-	3
-	-	-	-	-	-	-	1	-	-	-	-	-	-	-	-	-	-	-
4	1	-	2	-	2	2	4	3	4	4	1	3	2	-	5	-	5	5
-	-	-	1	-	-	-	-	-	-	-	-	-	-	-	1	-	-	-
5	1	2	-	-	-	-	-	-	-	-	-	-	-	-	-	-	-	-
3	-	3	-	-	3	-	1	-	-	-	1	-	-	-	-	-	-	1
20	16	3	4	1	2	-	-	-	-	-	1	-	-	-	-	-	-	1
2	-	-	-	-	-	-	-	-	-	-	-	-	-	-	-	-	-	-
	<b>201</b>	<b>131</b>	<b>80</b>	<b>51</b>	<b>42</b>	<b>26</b>	<b>24</b>	<b>18</b>	<b>15</b>	<b>13</b>	<b>9</b>	<b>11</b>	<b>5</b>	<b>1</b>	<b>14</b>	<b>3</b>	<b>24</b>	<b>17</b>
-	2	4	1	-	1	1	-	-	-	-	1	-	1	-	1	-	2	-
4	1	1	1	4	2	4	-	1	-	1	-	2	-	2	-	8	-	-
12	4	7	3	2	3	3	2	2	1	-	-	2	-	-	-	14	6	-
2	-	1	3	-	-	1	-	1	-	-	-	-	-	2	1	7	-	-
	<b>18</b>	<b>7</b>	<b>13</b>	<b>8</b>	<b>6</b>	<b>6</b>	<b>9</b>	<b>2</b>	<b>4</b>	<b>1</b>	<b>1</b>	<b>1</b>	<b>4</b>	<b>1</b>	<b>4</b>	<b>2</b>	<b>31</b>	<b>6</b>
	<b>1.844</b>	<b>2.806</b>	<b>1.101</b>	<b>1.324</b>	<b>704</b>	<b>887</b>	<b>296</b>	<b>353</b>	<b>166</b>	<b>158</b>	<b>115</b>	<b>110</b>	<b>78</b>	<b>59</b>	<b>69</b>	<b>44</b>	<b>291</b>	<b>246</b>
-	5	-	5	1	3	-	1	-	1	-	1	-	1	-	-	-	1	1
-	<b>5</b>	-	<b>5</b>	<b>1</b>	<b>3</b>	-	<b>1</b>	-	<b>1</b>	-	<b>1</b>	-	<b>1</b>	-	-	-	<b>1</b>	<b>1</b>
1	29	5	27	3	3	-	13	1	5	-	6	-	4	2	4	9	26	-
<b>1</b>	<b>29</b>	<b>5</b>	<b>27</b>	<b>3</b>	<b>3</b>	-	<b>13</b>	<b>1</b>	<b>5</b>	-	<b>6</b>	-	<b>4</b>	<b>2</b>	<b>4</b>	<b>9</b>	<b>26</b>	-
-	9	-	7	1	1	-	3	1	-	-	-	1	-	-	-	3	2	-
-	<b>9</b>	-	<b>7</b>	<b>1</b>	<b>1</b>	-	<b>3</b>	<b>1</b>	-	-	-	<b>1</b>	-	-	-	<b>3</b>	<b>2</b>	-
2	20	5	11	3	8	-	1	-	-	-	2	-	1	-	-	4	1	-
<b>2</b>	<b>20</b>	<b>5</b>	<b>11</b>	<b>3</b>	<b>8</b>	-	<b>1</b>	-	-	-	<b>2</b>	-	<b>1</b>	-	-	<b>4</b>	<b>1</b>	-
<b>3</b>	<b>63</b>	<b>10</b>	<b>50</b>	<b>8</b>	<b>15</b>	-	<b>18</b>	<b>2</b>	<b>6</b>	-	<b>9</b>	<b>2</b>	<b>5</b>	<b>2</b>	<b>4</b>	<b>17</b>	<b>30</b>	-
<b>4.001</b>	<b>5.304</b>	<b>2.423</b>	<b>2.565</b>	<b>1.395</b>	<b>1.516</b>	<b>593</b>	<b>668</b>	<b>342</b>	<b>355</b>	<b>208</b>	<b>276</b>	<b>149</b>	<b>187</b>	<b>108</b>	<b>133</b>	<b>550</b>	<b>1.050</b>	-
<b>4.802</b>	<b>6.021</b>	<b>2.856</b>	<b>2.924</b>	<b>1.618</b>	<b>1.701</b>	<b>711</b>	<b>768</b>	<b>405</b>	<b>408</b>	<b>254</b>	<b>312</b>	<b>181</b>	<b>206</b>	<b>134</b>	<b>150</b>	<b>682</b>	<b>1.154</b>	-





## Aantal diploma's (1) in het academiejaar 2010-2011

	Totaal			1991 en later		1990		1989	
	M	V	T	M	V	M	V	M	V
<b>Hogescholen</b>									
Bachelor na bachelor	238	1.067	1.305	-	-	1	-	41	239
Master na master	35	21	56	-	-	-	-	-	-
Specifieke lerarenopleiding na professioneel gerichte bachelor	1	7	8	-	-	-	-	-	1
Specifieke lerarenopleiding na master	65	142	207	-	-	-	-	-	1
<b>Universiteiten</b>									
Master na master	800	934	1.734	-	-	-	-	2	8
Academische graad van doctor	805	623	1.428	-	-	-	-	-	-
Doctoraatsopleiding	425	296	721	-	-	-	-	-	-
Specifieke lerarenopleiding na master	251	630	881	-	-	-	-	1	3
Academische initiële lerarenopleiding	2	7	9	-	-	-	-	-	-

(1) Het betreft diploma's behaald via diplomacontracten en examencontracten.

## ONDERWIJS

### per opleiding en geboortejaar (andere opleidingen)

	1988		1987		1986		1985		1984		1983		1982		1981		1980 en vroeger	
	M	V	M	V	M	V	M	V	M	V	M	V	M	V	M	V	M	V
	37	211	44	113	27	104	10	64	12	46	9	46	7	29	5	25	45	190
	3	1	1	1	4	5	5	3	4	4	1	1	3	-	1	1	13	5
	-	-	-	3	-	-	-	-	-	-	-	-	-	1	-	1	1	1
	4	33	17	47	14	22	9	8	3	9	5	2	5	3	3	6	5	11
	99	105	166	233	103	112	59	88	66	121	39	54	36	50	40	31	190	132
	-	-	1	-	-	2	21	18	70	67	115	101	117	115	90	55	391	265
	-	-	1	-	-	1	21	14	41	54	67	52	60	48	41	22	194	105
	93	231	70	220	29	82	10	29	13	12	3	4	6	6	2	8	24	35
	-	-	-	-	-	2	1	2	-	-	-	1	-	1	-	-	1	1

2



**HOGER ONDERWIJS**  
**Aantal diploma's (1) in een lerarenopleiding**

	2007-2008				2008 - 2009				2009 - 2010				2010 - 2011			
	M		V		M		V		M		V		M		V	
		T		T		T		T		T		T		T		T
<b>Professioneel gerichte bachelor</b>	28	853	881	846	14	832	846	17	825	15	796	811	15	796	811	
Onderwijs: kleuteronderwijs	151	1.134	1.285	1.221	125	1.096	1.221	135	947	142	1.064	1.206	142	1.064	1.206	
Onderwijs: lager onderwijs	736	1.017	1.753	1.756	711	1.045	1.756	782	1.132	837	1.241	2.078	837	1.241	2.078	
Onderwijs: secundair onderwijs																
<b>Totaal</b>	<b>915</b>	<b>3.004</b>	<b>3.919</b>	<b>3.823</b>	<b>850</b>	<b>2.973</b>	<b>3.823</b>	<b>934</b>	<b>2.904</b>	<b>994</b>	<b>3.101</b>	<b>4.095</b>	<b>994</b>	<b>3.101</b>	<b>4.095</b>	
<b>Bachelor na bachelor</b>	64	685	749	637	73	564	637	60	567	50	556	606	50	556	606	
Voortgezette lerarenopleiding	9	44	53	6	1	5	6	-	-	-	-	-	-	-	-	
Initiële lerarenopleiding van academisch niveau (ilo en iloan - hogescholen) (2)	112	196	308	115	46	69	115	4	9	-	-	-	-	-	-	
Academische initiële lerarenopleiding (ailo - universiteiten) (2)	281	935	1.216	845	207	638	845	26	129	2	7	9	2	7	9	
Specifieke lerarenopleiding na professioneel gerichte bachelor	-	-	-	-	-	-	-	1	14	1	7	8	1	7	8	
Specifieke lerarenopleiding na master (hogescholen)	16	32	48	92	32	60	92	54	108	65	142	207	65	142	207	
Specifieke lerarenopleiding na master (universiteiten)	35	191	226	452	121	331	452	234	589	251	630	881	251	630	881	
<b>Totaal</b>	<b>517</b>	<b>2.083</b>	<b>2.600</b>	<b>2.147</b>	<b>480</b>	<b>1.667</b>	<b>2.147</b>	<b>379</b>	<b>1.416</b>	<b>369</b>	<b>1.342</b>	<b>1.711</b>	<b>369</b>	<b>1.342</b>	<b>1.711</b>	
<b>Totaal lerarenopleiding</b>	<b>1.432</b>	<b>5.087</b>	<b>6.519</b>	<b>5.970</b>	<b>1.330</b>	<b>4.640</b>	<b>5.970</b>	<b>1.313</b>	<b>4.320</b>	<b>1.363</b>	<b>4.443</b>	<b>5.806</b>	<b>1.363</b>	<b>4.443</b>	<b>5.806</b>	

(1) Het betreft diploma's behaald via diplomacontracten en examencontracten.

(2) De Initiële lerarenopleiding van academisch niveau (inclusief dans (ilo)) en de Academische initiële lerarenopleiding zijn omgevormd naar de Specifieke lerarenopleidingen die van start zijn gegaan in 2007-2008.



Deel 2 STUDIEBEWIJZEN UITGEREIKT  
TIJDENS DE REFERTEPERIODE  
1 APRIL 2010 - 31 MAART 2011

2

**Hoofdstuk 4: Volwassenenonderwijs**



In de tabellen met het aantal **uitgereikte studiebewijzen** zijn enkel de eindstudiebewijzen opgenomen.

In het **secundair volwassenenonderwijs** wordt in het lineair stelsel een **getuigschrift** uitgereikt, in het modulair stelsel een **certificaat**. Een **diploma** bekrachtigt in het secundair volwassenenonderwijs een opleiding algemene vorming ASO van de derde graad of een combinatie van een opleiding algemene vorming technisch- of beroepssecundair onderwijs van de derde graad met een certificaat of getuigschrift van een beroepsspecifieke opleiding van de derde graad voor zover de combinatie door de Vlaamse Regering is goedgekeurd.

Aan een cursist die voldaan heeft aan de voorwaarden inzake de basiskennis van het bedrijfsbeheer wordt een getuigschrift over de basiskennis van het bedrijfsbeheer uitgereikt.

In het **hoger beroepsonderwijs van het volwassenenonderwijs** wordt zowel in het lineair als in het modulair stelsel een **diploma van gegradueerde** uitgereikt. Voor opleidingen die uit minder dan 900 lestijden bestaan, wordt vanaf 01/09/2007 een **certificaat** uitgereikt in plaats van een diploma.

Na het beëindigen van de **specifieke lerarenopleiding** krijgt men een **diploma van leraar**.

Omdat niet alle centra volledige data ter beschikking stelden, ligt het aantal uitgereikte studiebewijzen ca. 1,5% hoger dan de vermelde aantallen.





## SECUNDAIR VOLWASSENENONDERWIJS

Aantal getuigschriften, certificaten en diploma's uitgereikt  
tijdens de referentieperiode 1 april 2010 - 31 maart 2011  
per studiegebied en geslacht

	Getuigschrift			Certificaat			Diploma secundair onderwijs		
	M	V	T	M	V	T	M	V	T
Algemene vorming	-	-	-	571	1.190	1.761	304	323	627
Auto	-	-	-	1.079	38	1.117	37	-	37
Bibliotheek-, archief- en documentatiekunde	-	-	-	47	99	146	-	-	-
Bijzondere educatieve noden	-	-	-	49	53	102	-	5	5
Boekbinden	-	-	-	2	4	6	3	-	3
Bouw	-	-	-	597	64	661	4	-	4
Chemie	-	-	-	30	1	31	63	335	398
Decoratieve technieken	-	2	2	-	-	-	-	-	-
Diamantbewerking	-	-	-	-	-	-	-	-	-
Grafische technieken	-	3	3	82	62	144	32	15	47
Handel	1.927	910	2.837	289	482	771	390	344	734
Hout	21	4	25	122	13	135	-	1	1
Huishoudelijk onderwijs	-	1	1	269	490	759	-	-	-
Informatie- en communicatietechnologie	-	-	-	9	25	34	-	-	-
Juwelen	3	2	5	27	2	29	-	-	-
Kant	-	-	-	-	3	3	-	-	-
Koeling en warmte	-	-	-	152	9	161	16	-	16
Land- en tuinbouw	-	3	3	2	9	11	-	-	-
Lederbewerking	-	-	-	-	-	-	-	-	-
Lichaamsverzorging	-	-	-	15	450	465	-	44	44
Maritieme opleidingen	-	-	-	87	17	104	-	-	-
Mechanica - elektriciteit	37	2	39	589	21	610	40	-	40
Mode	-	-	-	1	145	146	-	-	-
Muziekinstrumentenbouw	-	-	-	6	1	7	-	-	-
Nederlands tweede taal	-	-	-	8.170	12.727	20.897	-	-	-
Personenzorg	-	-	-	311	5.095	5.406	246	1.765	2.011
Smeden	4	-	4	35	2	37	-	-	-
Talen richtgraad 1 en 2	478	816	1.294	5.408	10.578	15.986	-	-	-
Talen richtgraad 3 en 4	-	-	-	523	1.112	1.635	-	-	-
Textiel	1	11	12	-	-	-	-	-	-
Toerisme	-	-	-	3	16	19	-	-	-
Voeding	19	35	54	2.365	1.736	4.101	55	63	118
Andere	4	27	31	-	-	-	-	-	-
<b>Totaal</b>	<b>2.494</b>	<b>1.816</b>	<b>4.310</b>	<b>20.840</b>	<b>34.444</b>	<b>55.284</b>	<b>1.190</b>	<b>2.895</b>	<b>4.085</b>

**SECUNDAIR VOLWASSENENONDERWIJS**

**Aantal getuigschriften, certificaten en diploma's uitgereikt  
tijdens de referentieperiode 1 april 2010 - 31 maart 2011  
naar geboortjaar en geslacht**

	Getuigschrift			Certificaat			Diploma secundair onderwijs		
	M	V	T	M	V	T	M	V	T
2004	-	-	-	-	2	2	-	-	-
2003	-	-	-	54	44	98	-	-	-
2002	-	-	-	12	-	12	-	-	-
2000	-	-	-	2	2	4	-	-	-
1999	-	-	-	36	42	78	-	-	-
1998	-	-	-	4	6	10	-	-	-
1997	-	-	-	-	2	2	-	-	-
1996	-	-	-	6	9	15	-	-	-
1995	-	2	2	40	65	105	-	-	-
1994	16	7	23	57	109	166	-	-	-
1993	317	34	351	98	141	239	4	4	8
1992	285	59	344	305	476	781	60	194	254
1991	169	68	237	497	782	1.279	116	143	259
1990	74	70	144	530	942	1.472	173	351	524
1989	71	118	189	494	954	1.448	138	274	412
1988	92	89	181	543	975	1.518	108	191	299
1987	84	113	197	585	1.052	1.637	90	88	178
1986	88	101	189	584	1.153	1.737	118	146	264
1985	91	103	194	673	1.156	1.829	26	76	102
1984	93	79	172	724	1.271	1.995	28	72	100
1983	110	75	185	742	1.187	1.929	7	30	37
1982	71	68	139	791	1.328	2.119	41	112	153
1981	86	50	136	750	1.143	1.893	2	122	124
1980	69	52	121	748	1.098	1.846	13	79	92
1979	81	44	125	728	1.011	1.739	11	109	120
1978	46	34	80	648	917	1.565	16	45	61
1977	48	38	86	747	920	1.667	29	52	81
1976	41	45	86	571	799	1.370	17	36	53
1975	45	26	71	563	905	1.468	2	54	56
1974	49	34	83	504	798	1.302	12	41	53
1973	41	32	73	450	759	1.209	12	53	65
1972	31	35	66	432	743	1.175	32	77	109
1971	39	23	62	500	758	1.258	11	55	66
1970	36	30	66	473	767	1.240	19	33	52
1969	20	18	38	425	695	1.120	5	30	35
1968	27	24	51	386	732	1.118	12	39	51
1967	21	30	51	381	750	1.131	13	26	39
1966	23	19	42	413	694	1.107	1	53	54
1965	26	21	47	365	702	1.067	5	62	67
1964	24	18	42	434	661	1.095	12	41	53
1963	24	20	44	368	693	1.061	2	24	26
1962	4	21	25	314	569	883	21	25	46
1961	19	22	41	280	573	853	3	59	62
1960	13	25	38	385	570	955	-	28	28
1959	19	26	45	278	530	808	2	7	9
1958	16	17	33	255	457	712	12	25	37
1957	6	16	22	198	442	640	2	27	29
1956	15	20	35	198	373	571	2	3	5
1955	9	18	27	175	345	520	4	2	6
1954	6	7	13	182	392	574	-	2	2
1953	3	4	7	192	321	513	-	4	4
1952	4	6	10	131	291	422	-	-	-
1951	9	12	21	170	310	480	-	-	-
1950	3	7	10	205	349	554	2	-	2
1949	2	9	11	166	267	433	2	-	2
1948	7	9	16	180	259	439	3	-	3
1947	2	3	5	165	225	390	-	1	1
1946	3	1	4	140	197	337	-	-	-
1945	2	5	7	131	152	283	1	-	1
1944	6	1	7	89	126	215	-	-	-
1943	1	3	4	67	113	180	-	-	-
1942	2	3	5	53	60	113	-	-	-
1941	-	1	1	33	51	84	-	-	-
1940	1	-	1	54	40	94	-	-	-
1939	2	1	3	39	41	80	-	-	-
1938	-	-	-	26	28	54	1	-	1
1937	2	-	2	9	22	31	-	-	-
1936	-	-	-	8	24	32	-	-	-
1935	-	-	-	10	18	28	-	-	-
1934	-	-	-	12	16	28	-	-	-
1933 en voorgaande	-	-	-	32	40	72	-	-	-
<b>Totaal</b>	<b>2.494</b>	<b>1.816</b>	<b>4.310</b>	<b>20.840</b>	<b>34.444</b>	<b>55.284</b>	<b>1.190</b>	<b>2.895</b>	<b>4.085</b>

**HOGER BEROEPSONDERWIJS VAN HET VOLWASSENENONDERWIJS**

**Aantal certificaten en diploma's uitgereikt tijdens de referentieperiode 1 april 2010 - 31 maart 2011  
per studiegebied en geslacht**

	Certificaat			Diploma van gegradueerde		
	M	V	T	M	V	T
Biotechniek	-	-	-	27	17	44
Gezondheidszorg	-	-	-	-	6	6
Handelswetenschappen en bedrijfskunde	75	78	153	530	569	1.099
Industriële wetenschappen en technologie	54	14	68	223	15	238
Sociaal-agogisch werk	104	374	478	228	670	898
<b>Totaal</b>	<b>233</b>	<b>466</b>	<b>699</b>	<b>1.008</b>	<b>1.277</b>	<b>2.285</b>

**SPECIFIEKE LERARENOPLEIDING**

**Aantal certificaten en diploma's uitgereikt tijdens de referentieperiode 1 april 2010 - 31 maart 2011  
per studiegebied en geslacht**

	Certificaat			Diploma van leraar		
	M	V	T	M	V	T
Specifieke lerarenopleiding	23	62	85	1.768	3.680	5.448

**HOGER BEROEPSONDERWIJS VAN HET VOLWASSENENONDERWIJS**

**Aantal certificaten en diploma's uitgereikt tijdens de referentieperiode 1 april 2010 - 31 maart 2011  
naar geboortjaar en geslacht**

	Certificaat			Diploma van gegradueerde		
	M	V	T	M	V	T
1991	-	-	-	2	5	7
1990	-	-	-	7	18	25
1989	1	-	1	24	31	55
1988	3	2	5	34	85	119
1987	2	3	5	66	69	135
1986	6	6	12	69	98	167
1985	7	24	31	62	106	168
1984	17	10	27	54	87	141
1983	8	28	36	110	93	203
1982	5	8	13	69	94	163
1981	12	16	28	46	47	93
1980	6	13	19	55	56	111
1979	28	33	61	43	20	63
1978	14	30	44	23	48	71
1977	6	10	16	28	38	66
1976	5	18	23	11	61	72
1975	20	18	38	27	20	47
1974	13	32	45	21	9	30
1973	2	9	11	31	21	52
1972	2	9	11	28	32	60
1971	4	17	21	26	17	43
1970	2	13	15	26	29	55
1969	6	20	26	9	22	31
1968	2	12	14	26	12	38
1967	5	16	21	19	24	43
1966	3	15	18	12	21	33
1965	1	7	8	15	33	48
1964	3	12	15	12	6	18
1963	1	5	6	15	17	32
1962	4	12	16	10	13	23
1961	2	12	14	4	5	9
1960	1	7	8	1	7	8
1959	-	4	4	1	11	12
1958	3	12	15	8	5	13
1957	3	13	16	2	4	6
1956	3	4	7	1	1	2
1955	3	3	6	-	4	4
1954	6	1	7	2	-	2
1953	-	1	1	7	-	7
1952	3	1	4	-	-	-
1951	2	-	2	1	-	1
1950	5	3	8	-	7	7
1949	8	4	12	-	-	-
1948	2	1	3	-	-	-
1947	1	-	1	-	1	1
1946	2	-	2	-	-	-
1945	1	-	1	1	-	1
1944	-	1	1	-	-	-
1942	-	1	1	-	-	-
<b>Totaal</b>	<b>233</b>	<b>466</b>	<b>699</b>	<b>1.008</b>	<b>1.277</b>	<b>2.285</b>

## SPECIFIEKE LERARENOPLEIDING

Aantal certificaten en diploma's uitgereikt tijdens de referentieperiode 1 april 2010 - 31 maart 2011  
naar geboortjaar en geslacht

	Certificaat			Diploma van leraar		
	M	V	T	M	V	T
1991	-	4	4	-	1	1
1990	-	-	-	5	16	21
1989	-	1	1	64	303	367
1988	-	12	12	78	269	347
1987	-	7	7	75	351	426
1986	1	4	5	96	240	336
1985	1	3	4	83	298	381
1984	-	1	1	90	243	333
1983	-	3	3	100	237	337
1982	2	1	3	44	169	213
1981	1	2	3	90	131	221
1980	-	-	-	86	138	224
1979	-	3	3	75	116	191
1978	-	-	-	49	159	208
1977	-	-	-	61	85	146
1976	-	4	4	55	84	139
1975	2	-	2	54	63	117
1974	4	-	4	61	87	148
1973	-	5	5	43	75	118
1972	-	3	3	52	107	159
1971	-	3	3	53	42	95
1970	-	-	-	62	50	112
1969	-	-	-	39	84	123
1968	3	-	3	38	62	100
1967	-	-	-	19	72	91
1966	4	2	6	46	74	120
1965	-	-	-	70	18	88
1964	-	-	-	26	7	33
1963	-	-	-	42	29	71
1962	-	3	3	25	21	46
1961	-	1	1	11	17	28
1960	-	-	-	29	4	33
1959	-	-	-	4	3	7
1958	-	-	-	7	2	9
1957	-	-	-	3	5	8
1956	5	-	5	4	2	6
1955	-	-	-	10	6	16
1954	-	-	-	6	1	7
1953	-	-	-	-	1	1
1952	-	-	-	10	-	10
1951	-	-	-	-	7	7
1950	-	-	-	3	1	4
<b>Totaal</b>	<b>23</b>	<b>62</b>	<b>85</b>	<b>1.768</b>	<b>3.680</b>	<b>5.448</b>



Deel 3

## ONDERWIJSINSTELLINGEN

3



**TOTAAL AANTAL SCHOLEN IN HET BASISONDERWIJS  
(scholen met kleuteronderwijs, lager onderwijs of kleuter- én lager onderwijs)**

	Gemeenschapsonderwijs		Privaatrechtelijk		Provincie		Gemeente		Vi. Gemeenschapscomm.		Totaal	
	Gewoon	B.O.	Gewoon	B.O.	Gewoon	B.O.	Gewoon	B.O.	Gewoon	B.O.	Gewoon	B.O.
	Totaal	Totaal	Totaal	Totaal	Totaal	Totaal	Totaal	Totaal	Totaal	Totaal	Totaal	Totaal
Antwerpen	87	6	362	25	387	-	13	170	-	-	619	44
Vlaams-Brabant	48	3	197	15	212	-	4	111	-	-	356	23
Brussels Hoofdst. Gewest	29	1	64	3	67	-	2	33	-	1	126	7
West-Vlaanderen	63	7	298	33	331	-	5	66	-	-	427	45
Oost-Vlaanderen	77	9	328	29	357	-	4	106	-	-	511	44
Henegouwen	1	-	-	-	-	-	-	-	-	-	1	-
Limburg	58	8	213	19	232	2	1	41	-	-	314	28
<b>Totaal</b>	<b>363</b>	<b>34</b>	<b>1.462</b>	<b>124</b>	<b>1.586</b>	<b>2</b>	<b>3</b>	<b>527</b>	<b>29</b>	<b>556</b>	<b>2.354</b>	<b>191</b>
												<b>2.545</b>

**AANTAL SCHOLEN WAAR KLEUTERONDERWIJS INGERICHT WORDT**

	Gemeenschapsonderwijs		Privaatrechtelijk		Provincie		Gemeente		Vi. Gemeenschapscomm.		Totaal	
	Gewoon	B.O.	Gewoon	B.O.	Gewoon	B.O.	Gewoon	B.O.	Gewoon	B.O.	Gewoon	B.O.
	Totaal	Totaal	Totaal	Totaal	Totaal	Totaal	Totaal	Totaal	Totaal	Totaal	Totaal	Totaal
Antwerpen	87	5	317	15	332	-	5	150	-	-	554	25
Vlaams-Brabant	48	1	178	6	184	-	-	105	-	-	331	7
Brussels Hoofdst. Gewest	28	1	59	2	61	-	-	31	-	1	118	4
West-Vlaanderen	63	7	281	16	297	-	2	59	-	-	403	25
Oost-Vlaanderen	76	6	307	15	322	-	1	102	-	-	485	22
Henegouwen	1	-	-	-	-	-	-	-	-	-	1	-
Limburg	57	5	191	9	200	2	-	38	-	-	288	14
<b>Totaal</b>	<b>360</b>	<b>25</b>	<b>1.333</b>	<b>63</b>	<b>1.396</b>	<b>2</b>	<b>8</b>	<b>485</b>	<b>1</b>	<b>493</b>	<b>2.180</b>	<b>97</b>
												<b>2.277</b>

**AANTAL SCHOLEN WAAR LAGER ONDERWIJS INGERICHT WORDT**

	Gemeenschapsonderwijs		Privaatrechtelijk		Provincie		Gemeente		Vi. Gemeenschapscomm.		Totaal	
	Gewoon	B.O.	Gewoon	B.O.	Gewoon	B.O.	Gewoon	B.O.	Gewoon	B.O.	Gewoon	B.O.
	Totaal	Totaal	Totaal	Totaal	Totaal	Totaal	Totaal	Totaal	Totaal	Totaal	Totaal	Totaal
Antwerpen	86	6	328	25	353	-	13	156	-	-	570	44
Vlaams-Brabant	48	3	169	15	184	-	4	105	-	-	322	23
Brussels Hoofdst. Gewest	28	1	58	3	61	-	2	31	-	1	117	7
West-Vlaanderen	63	7	285	33	318	-	5	65	-	-	413	45
Oost-Vlaanderen	76	9	302	29	331	-	4	101	-	-	479	44
Henegouwen	1	-	-	-	-	-	-	-	-	-	1	-
Limburg	58	8	187	19	206	1	1	37	-	-	283	28
<b>Totaal</b>	<b>360</b>	<b>34</b>	<b>1.329</b>	<b>124</b>	<b>1.453</b>	<b>1</b>	<b>3</b>	<b>495</b>	<b>29</b>	<b>524</b>	<b>2.185</b>	<b>191</b>
												<b>2.376</b>

De scholen die én kleuter- én lager onderwijs organiseren zijn zowel in de tabel van het aantal kleuterscholen als in de tabel van het aantal lagere scholen opgenomen.

De som van het aantal kleuterscholen en het aantal lagere scholen is dus groter dan het aantal basisscholen.

In het schooljaar 2011-2012 waren er in het gewoon basisonderwijs 169 autonome kleuterscholen, 174 autonome lagere scholen en 2.011 basisscholen met kleuter- én lager onderwijs.

In het buitengewoon basisonderwijs waren er geen autonome kleuterscholen, 94 autonome lagere scholen en 97 basisscholen met buitengewoon kleuter- én lager onderwijs.

Daarnaast (niet opgenomen in de tabel) waren er nog 6 scholen met buitengewoon onderwijs van het type 5:

Gemeenschapsonderwijs: 1 in West-Vlaanderen; Privaatrechtelijk: 1 in Antwerpen en 2 in Vlaams-Brabant; Gemeente: 1 in Oost-Vlaanderen.

Het betreft hier telkens basisscholen met zowel buitengewoon kleuter- als buitengewoon lager onderwijs van het type 5.

**De aantallen in deze tabellen zijn gebaseerd op het al dan niet voorkomen van leerlingen in het kleuter- en/of lager onderwijs en hebben enkel betrekking op het Nederlandstalig onderwijs. Voor het aantal Franstalige scholen en Franstalige afdelingen van Nederlandstalige scholen: zie laatste tabel van dit hoofdstuk.**

**AANTAL AUTONOME KLEUTERSCHOLEN**

	Gemeenschapsonderwijs		Privaatrechtelijk		Provincie		Gemeente		VI. Gemeenschapscomm.		Totaal	
	Gewoon	B.O.	Gewoon	B.O.	Gewoon	B.O.	Gewoon	B.O.	Gewoon	B.O.	Gewoon	B.O.
	Totaal	Totaal	Totaal	Totaal	Totaal	Totaal	Totaal	Totaal	Totaal	Totaal	Totaal	Totaal
Antwerpen	1	-	34	-	-	-	14	-	-	-	49	-
Vlaams-Brabant	-	-	28	-	-	-	6	-	-	-	34	-
Brussels Hoofdst. Gewest	1	-	6	-	-	-	2	-	-	-	9	-
West-Vlaanderen	-	-	13	-	-	-	1	-	-	-	14	-
Oost-Vlaanderen	1	-	26	-	-	-	5	-	-	-	32	-
Henegouwen	-	-	-	-	-	-	-	-	-	-	-	-
Limburg	-	-	26	-	1	-	4	-	-	-	31	-
<b>Totaal</b>	<b>3</b>	<b>-</b>	<b>133</b>	<b>-</b>	<b>1</b>	<b>-</b>	<b>32</b>	<b>-</b>	<b>-</b>	<b>-</b>	<b>169</b>	<b>-</b>

**AANTAL AUTONOME LAGERE SCHOLEN**

	Gemeenschapsonderwijs		Privaatrechtelijk		Provincie		Gemeente		VI. Gemeenschapscomm.		Totaal	
	Gewoon	B.O.	Gewoon	B.O.	Gewoon	B.O.	Gewoon	B.O.	Gewoon	B.O.	Gewoon	B.O.
	Totaal	Totaal	Totaal	Totaal	Totaal	Totaal	Totaal	Totaal	Totaal	Totaal	Totaal	Totaal
Antwerpen	-	1	45	10	-	-	20	8	-	-	65	19
Vlaams-Brabant	-	2	19	9	1	1	6	4	10	-	25	16
Brussels Hoofdst. Gewest	1	-	5	1	-	-	2	2	4	-	8	3
West-Vlaanderen	-	-	17	17	-	-	7	3	10	-	24	20
Oost-Vlaanderen	1	3	21	14	2	2	4	3	7	-	26	22
Henegouwen	-	-	-	-	-	-	-	-	-	-	-	-
Limburg	1	3	22	10	-	-	3	1	4	-	26	14
<b>Totaal</b>	<b>3</b>	<b>9</b>	<b>129</b>	<b>61</b>	<b>3</b>	<b>3</b>	<b>42</b>	<b>21</b>	<b>63</b>	<b>-</b>	<b>174</b>	<b>94</b>

**AANTAL BASISCHOLEN (met zowel kleuter- als lager onderwijs)**

	Gemeenschapsonderwijs		Privaatrechtelijk		Provincie		Gemeente		VI. Gemeenschapscomm.		Totaal	
	Gewoon	B.O.	Gewoon	B.O.	Gewoon	B.O.	Gewoon	B.O.	Gewoon	B.O.	Gewoon	B.O.
	Totaal	Totaal	Totaal	Totaal	Totaal	Totaal	Totaal	Totaal	Totaal	Totaal	Totaal	Totaal
Antwerpen	86	5	283	15	-	-	136	5	141	-	505	25
Vlaams-Brabant	48	1	150	6	-	-	99	-	99	-	297	7
Brussels Hoofdst. Gewest	27	1	53	2	-	-	29	-	29	1	109	4
West-Vlaanderen	63	7	268	16	-	-	58	2	60	-	389	25
Oost-Vlaanderen	75	6	281	15	-	-	97	1	98	-	453	22
Henegouwen	1	-	-	-	-	-	-	-	-	-	1	-
Limburg	57	5	165	9	1	-	34	-	34	-	257	14
<b>Totaal</b>	<b>357</b>	<b>25</b>	<b>1.200</b>	<b>63</b>	<b>1</b>	<b>-</b>	<b>453</b>	<b>8</b>	<b>461</b>	<b>1</b>	<b>2.011</b>	<b>97</b>

Daarnaast waren er nog 6 scholen met buitengewoon onderwijs van het type 5:

Gemeenschapsonderwijs: 1 in West-Vlaanderen; Privaatrechtelijk: 1 in Antwerpen en 2 in Vlaams-Brabant; Gemeentelijk: 1 in Antwerpen en 1 in Oost-Vlaanderen. Het betreft hier telkens basisscholen met zowel buitengewoon kleuter- als buitengewoon lager onderwijs van het type 5.

**De aantallen in deze tabellen zijn gebaseerd op het al dan niet voorkomen van leerlingen in het kleuter- en/of lager onderwijs en hebben enkel betrekking op het Nederlandstalig onderwijs. Voor het aantal Franstalige scholen en Franstalige afdelingen van Nederlandstalige scholen: zie laatste tabel van dit hoofdstuk.**



**GEWOON KLEUTERONDERWIJS**  
**Aantal scholen volgens hun aandeel jongens**

	0%	>0-40%	>40-50%	>50-60%	>60-80%	>80-<100%	100%	Totaal
<b>Antwerpen</b>								
Gemeenschapsonderwijs	-	2	29	52	4	-	-	87
Privaatrechtelijk	4	5	129	168	10	-	1	317
Provincie	-	-	-	-	-	-	-	-
Gemeente	-	3	58	85	4	-	-	150
<b>Totaal</b>	<b>4</b>	<b>10</b>	<b>216</b>	<b>305</b>	<b>18</b>	<b>-</b>	<b>1</b>	<b>554</b>
<b>Vlaams-Brabant</b>								
Gemeenschapsonderwijs	-	-	20	26	2	-	-	48
Privaatrechtelijk	-	2	67	101	8	-	-	178
Provincie	-	-	-	-	-	-	-	-
Gemeente	-	1	40	61	3	-	-	105
<b>Totaal</b>	<b>-</b>	<b>3</b>	<b>127</b>	<b>188</b>	<b>13</b>	<b>-</b>	<b>-</b>	<b>331</b>
<b>Brussels Hoofdstedelijk Gewest</b>								
Gemeenschapsonderwijs	-	2	14	10	2	-	-	28
Privaatrechtelijk	-	3	25	25	6	-	-	59
Gemeente	-	-	12	16	3	-	-	31
<b>Totaal</b>	<b>-</b>	<b>5</b>	<b>51</b>	<b>51</b>	<b>11</b>	<b>-</b>	<b>-</b>	<b>118</b>
<b>West-Vlaanderen</b>								
Gemeenschapsonderwijs	-	2	19	35	7	-	-	63
Privaatrechtelijk	-	5	110	152	14	-	-	281
Provincie	-	-	-	-	-	-	-	-
Gemeente	-	1	21	34	3	-	-	59
<b>Totaal</b>	<b>-</b>	<b>8</b>	<b>150</b>	<b>221</b>	<b>24</b>	<b>-</b>	<b>-</b>	<b>403</b>
<b>Oost-Vlaanderen</b>								
Gemeenschapsonderwijs	-	1	18	56	1	-	-	76
Privaatrechtelijk	-	5	134	155	13	-	-	307
Provincie	-	-	-	-	-	-	-	-
Gemeente	-	1	33	63	5	-	-	102
<b>Totaal</b>	<b>-</b>	<b>7</b>	<b>185</b>	<b>274</b>	<b>19</b>	<b>-</b>	<b>-</b>	<b>485</b>
<b>Henegouwen</b>								
Gemeenschapsonderwijs	-	-	1	-	-	-	-	1
<b>Totaal</b>	<b>-</b>	<b>-</b>	<b>1</b>	<b>-</b>	<b>-</b>	<b>-</b>	<b>-</b>	<b>1</b>
<b>Limburg</b>								
Gemeenschapsonderwijs	-	3	24	25	5	-	-	57
Privaatrechtelijk	-	5	78	99	9	-	-	191
Provincie	-	-	1	-	-	1	-	2
Gemeente	-	1	15	19	3	-	-	38
<b>Totaal</b>	<b>-</b>	<b>9</b>	<b>118</b>	<b>143</b>	<b>17</b>	<b>1</b>	<b>-</b>	<b>288</b>
<b>ALGEMEEN TOTAAL</b>								
Gemeenschapsonderwijs	-	10	125	204	21	-	-	360
Privaatrechtelijk	4	25	543	700	60	-	1	1.333
Provincie	-	-	1	-	-	1	-	2
Gemeente	-	7	179	278	21	-	-	485
<b>Algemeen totaal</b>	<b>4</b>	<b>42</b>	<b>848</b>	<b>1.182</b>	<b>102</b>	<b>1</b>	<b>1</b>	<b>2.180</b>

**BUITENGEWOON KLEUTERONDERWIJS**  
**Aantal scholen volgens hun aandeel jongens**

	0%	>0-40%	>40-50%	>50-60%	>60-80%	>80-<100%	100%	Totaal
<b>Antwerpen</b>								
Gemeenschapsonderwijs	-	-	-	-	5	-	-	5
Privaatrechtelijk	-	-	1	2	9	2	1	15
Provincie	-	-	-	-	-	-	-	-
Gemeente	-	-	-	1	3	1	-	5
<b>Totaal</b>	-	-	<b>1</b>	<b>3</b>	<b>17</b>	<b>3</b>	<b>1</b>	<b>25</b>
<b>Vlaams-Brabant</b>								
Gemeenschapsonderwijs	-	-	-	-	1	-	-	1
Privaatrechtelijk	-	1	-	1	3	1	-	6
Provincie	-	-	-	-	-	-	-	-
Gemeente	-	-	-	-	-	-	-	-
<b>Totaal</b>	-	<b>1</b>	-	<b>1</b>	<b>4</b>	<b>1</b>	-	<b>7</b>
<b>Brussels Hoofdstedelijk Gewest</b>								
Gemeenschapsonderwijs	-	-	1	-	-	-	-	1
Privaatrechtelijk	-	-	-	-	2	-	-	2
Gemeente	-	-	-	-	-	-	-	-
VI. Gemeenschapscommissie	-	-	-	-	1	-	-	1
<b>Totaal</b>	-	-	<b>1</b>	-	<b>3</b>	-	-	<b>4</b>
<b>West-Vlaanderen</b>								
Gemeenschapsonderwijs	-	-	-	-	5	1	1	7
Privaatrechtelijk	-	-	4	3	5	2	2	16
Provincie	-	-	-	-	-	-	-	-
Gemeente	-	-	-	-	1	1	-	2
<b>Totaal</b>	-	-	<b>4</b>	<b>3</b>	<b>11</b>	<b>4</b>	<b>3</b>	<b>25</b>
<b>Oost-Vlaanderen</b>								
Gemeenschapsonderwijs	-	-	-	-	6	-	-	6
Privaatrechtelijk	-	-	1	2	9	3	-	15
Provincie	-	-	-	-	-	-	-	-
Gemeente	-	-	-	-	1	-	-	1
<b>Totaal</b>	-	-	<b>1</b>	<b>2</b>	<b>16</b>	<b>3</b>	-	<b>22</b>
<b>Limburg</b>								
Gemeenschapsonderwijs	-	-	-	-	4	1	-	5
Privaatrechtelijk	-	-	1	1	6	-	1	9
Provincie	-	-	-	-	-	-	-	-
Gemeente	-	-	-	-	-	-	-	-
<b>Totaal</b>	-	-	<b>1</b>	<b>1</b>	<b>10</b>	<b>1</b>	<b>1</b>	<b>14</b>
<b>ALGEMEEN TOTAAL</b>								
Gemeenschapsonderwijs	-	-	1	-	21	2	1	25
Privaatrechtelijk	-	1	7	9	34	8	4	63
Provincie	-	-	-	-	-	-	-	-
Gemeente	-	-	-	1	5	2	-	8
VI. Gemeenschapscommissie	-	-	-	-	1	-	-	1
<b>Algemeen totaal</b>	-	<b>1</b>	<b>8</b>	<b>10</b>	<b>61</b>	<b>12</b>	<b>5</b>	<b>97</b>

Daarnaast waren er nog 6 scholen met buitengewoon onderwijs van het type 5:  
 Gemeenschapsonderwijs: 1 in West-Vlaanderen; Privaatrechtelijk: 1 in Antwerpen en 2 in Vlaams-Brabant; Gemeentelijk: 1 in Antwerpen en 1 in Oost-Vlaanderen. Het betreft hier telkens basisscholen met zowel buitengewoon kleuter- als buitengewoon lager onderwijs van het type 5.

**GEWOON LAGER ONDERWIJS**  
**Aantal scholen volgens hun aandeel jongens**

	0%	>0-40%	>40-50%	>50-60%	>60-80%	>80-<100%	100%	Totaal
<b>Antwerpen</b>								
Gemeenschapsonderwijs	-	3	36	43	4	-	-	86
Privaatrechtelijk	3	8	162	150	3	-	2	328
Provincie	-	-	-	-	-	-	-	-
Gemeente	-	3	58	90	5	-	-	156
<b>Totaal</b>	<b>3</b>	<b>14</b>	<b>256</b>	<b>283</b>	<b>12</b>	<b>-</b>	<b>2</b>	<b>570</b>
<b>Vlaams-Brabant</b>								
Gemeenschapsonderwijs	-	-	30	17	1	-	-	48
Privaatrechtelijk	-	-	96	71	2	-	-	169
Provincie	-	-	-	-	-	-	-	-
Gemeente	-	-	58	45	2	-	-	105
<b>Totaal</b>	<b>-</b>	<b>-</b>	<b>184</b>	<b>133</b>	<b>5</b>	<b>-</b>	<b>-</b>	<b>322</b>
<b>Brussels Hoofdstedelijk Gewest</b>								
Gemeenschapsonderwijs	-	1	19	8	-	-	-	28
Privaatrechtelijk	1	3	29	23	1	-	1	58
Gemeente	-	1	20	9	1	-	-	31
<b>Totaal</b>	<b>1</b>	<b>5</b>	<b>68</b>	<b>40</b>	<b>2</b>	<b>-</b>	<b>1</b>	<b>117</b>
<b>West-Vlaanderen</b>								
Gemeenschapsonderwijs	-	2	33	23	5	-	-	63
Privaatrechtelijk	-	5	144	131	4	-	1	285
Provincie	-	-	-	-	-	-	-	-
Gemeente	-	2	29	33	1	-	-	65
<b>Totaal</b>	<b>-</b>	<b>9</b>	<b>206</b>	<b>187</b>	<b>10</b>	<b>-</b>	<b>1</b>	<b>413</b>
<b>Oost-Vlaanderen</b>								
Gemeenschapsonderwijs	-	-	43	32	1	-	-	76
Privaatrechtelijk	-	7	145	145	5	-	-	302
Provincie	-	-	-	-	-	-	-	-
Gemeente	-	2	41	55	3	-	-	101
<b>Totaal</b>	<b>-</b>	<b>9</b>	<b>229</b>	<b>232</b>	<b>9</b>	<b>-</b>	<b>-</b>	<b>479</b>
<b>Henegouwen</b>								
Gemeenschapsonderwijs	-	-	-	1	-	-	-	1
<b>Totaal</b>	<b>-</b>	<b>-</b>	<b>-</b>	<b>1</b>	<b>-</b>	<b>-</b>	<b>-</b>	<b>1</b>
<b>Limburg</b>								
Gemeenschapsonderwijs	-	1	25	28	4	-	-	58
Privaatrechtelijk	1	2	85	92	6	-	1	187
Provincie	-	-	1	-	-	-	-	1
Gemeente	-	-	17	20	-	-	-	37
<b>Totaal</b>	<b>1</b>	<b>3</b>	<b>128</b>	<b>140</b>	<b>10</b>	<b>-</b>	<b>1</b>	<b>283</b>
<b>ALGEMEEN TOTAAL</b>								
Gemeenschapsonderwijs	-	7	186	152	15	-	-	360
Privaatrechtelijk	5	25	661	612	21	-	5	1.329
Provincie	-	-	1	-	-	-	-	1
Gemeente	-	8	223	252	12	-	-	495
<b>Algemeen totaal</b>	<b>5</b>	<b>40</b>	<b>1.071</b>	<b>1.016</b>	<b>48</b>	<b>-</b>	<b>5</b>	<b>2.185</b>

**BUITENGEWOON LAGER ONDERWIJS**  
**Aantal scholen volgens hun aandeel jongens**

	0%	>0-40%	>40-50%	>50-60%	>60-80%	>80-<100%	100%	Totaal
<b>Antwerpen</b>								
Gemeenschapsonderwijs	-	-	-	1	5	-	-	6
Privaatrechtelijk	-	-	1	10	11	3	-	25
Provincie	-	-	-	-	-	-	-	-
Gemeente	-	-	1	4	7	1	-	13
<b>Totaal</b>	-	-	<b>2</b>	<b>15</b>	<b>23</b>	<b>4</b>	-	<b>44</b>
<b>Vlaams-Brabant</b>								
Gemeenschapsonderwijs	-	-	1	1	1	-	-	3
Privaatrechtelijk	-	-	-	6	8	1	-	15
Provincie	-	-	-	1	-	-	-	1
Gemeente	-	-	-	1	3	-	-	4
<b>Totaal</b>	-	-	<b>1</b>	<b>9</b>	<b>12</b>	<b>1</b>	-	<b>23</b>
<b>Brussels Hoofdstedelijk Gewest</b>								
Gemeenschapsonderwijs	-	-	-	1	-	-	-	1
Privaatrechtelijk	-	-	-	2	1	-	-	3
Gemeente	-	-	-	1	1	-	-	2
VI. Gemeenschapscommissie	-	-	-	-	1	-	-	1
<b>Totaal</b>	-	-	-	<b>4</b>	<b>3</b>	-	-	<b>7</b>
<b>West-Vlaanderen</b>								
Gemeenschapsonderwijs	-	-	-	2	5	-	-	7
Privaatrechtelijk	-	1	3	13	14	2	-	33
Provincie	-	-	-	-	-	-	-	-
Gemeente	-	-	-	2	3	-	-	5
<b>Totaal</b>	-	<b>1</b>	<b>3</b>	<b>17</b>	<b>22</b>	<b>2</b>	-	<b>45</b>
<b>Oost-Vlaanderen</b>								
Gemeenschapsonderwijs	-	-	-	4	4	1	-	9
Privaatrechtelijk	-	-	1	13	13	2	-	29
Provincie	-	-	-	1	1	-	-	2
Gemeente	-	-	-	2	1	1	-	4
<b>Totaal</b>	-	-	<b>1</b>	<b>20</b>	<b>19</b>	<b>4</b>	-	<b>44</b>
<b>Limburg</b>								
Gemeenschapsonderwijs	-	-	-	1	7	-	-	8
Privaatrechtelijk	-	-	-	3	14	2	-	19
Provincie	-	-	-	-	-	-	-	-
Gemeente	-	-	-	-	1	-	-	1
<b>Totaal</b>	-	-	-	<b>4</b>	<b>22</b>	<b>2</b>	-	<b>28</b>
<b>ALGEMEEN TOTAAL</b>								
Gemeenschapsonderwijs	-	-	1	10	22	1	-	34
Privaatrechtelijk	-	1	5	47	61	10	-	124
Provincie	-	-	-	2	1	-	-	3
Gemeente	-	-	1	10	16	2	-	29
VI. Gemeenschapscommissie	-	-	-	-	1	-	-	1
<b>Algemeen totaal</b>	-	<b>1</b>	<b>7</b>	<b>69</b>	<b>101</b>	<b>13</b>	-	<b>191</b>

Daarnaast waren er nog 6 scholen met buitengewoon onderwijs van het type 5:  
 Gemeenschapsonderwijs: 1 in West-Vlaanderen; Privaatrechtelijk: 1 in Antwerpen en 2 in Vlaams-Brabant; Gemeentelijk: 1 in Antwerpen en 1 in Oost-Vlaanderen. Het betreft hier telkens basisscholen met zowel buitengewoon kleuter- als buitengewoon lager onderwijs van het type 5.

## SECUNDAIR ONDERWIJS

### Aantal scholen (1)(2)(3)

Provincie	Gemeenschaps- onderwijs		Privaatrechtelijk		Provincie		Gemeente		Intercommunale		Vlaamse Gemeenschaps- commissie		Totaal		
	Gewoon	B.O.	Gewoon	B.O.	Gewoon	B.O.	Gewoon	B.O.	Gewoon	B.O.	Gewoon	B.O.	Gewoon	B.O.	Totaal
Antwerpen	49	5	183	20	7	-	23	6	-	-	-	-	262	31	293
Vlaams-Brabant	31	2	91	8	2	-	8	3	-	-	-	-	132	13	145
B.H.G. (4)	13	1	19	2	-	-	2	-	-	-	1	2	35	5	40
West-Vlaanderen	42	4	142	15	1	-	1	-	-	-	-	-	186	19	205
Oost-Vlaanderen	50	5	133	19	9	2	6	1	-	-	-	-	198	27	225
Limburg	32	4	100	10	9	1	2	1	-	1	-	-	143	17	160
<b>Totaal</b>	<b>217</b>	<b>21</b>	<b>668</b>	<b>74</b>	<b>28</b>	<b>3</b>	<b>42</b>	<b>11</b>	<b>1</b>	<b>1</b>	<b>1</b>	<b>2</b>	<b>956</b>	<b>112</b>	<b>1.068</b>

(1) Aan 42 van de 956 scholen voor gewoon secundair onderwijs is een centrum voor deeltijds onderwijs gehecht. Daarnaast zijn er nog 5 autonome centra voor deeltijds onderwijs.

(2) 16 van de 956 scholen voor voltijds gewoon secundair onderwijs organiseren ook HBO5 verpleegkunde. Daarnaast zijn er nog 4 scholen die enkel HBO5 verpleegkunde inrichten. Die zijn niet opgenomen in deze tabel.

(3) Naast de 112 scholen voor buitengewoon secundair onderwijs die in de tabel zijn vermeld, zijn er nog 4 scholen die buitengewoon secundair onderwijs van het type 5 aanbieden:

Gemeenschapsonderwijs: 1 in West-Vlaanderen; Privaatrechtelijk: 1 in Vlaams-Brabant; Gemeentelijk: 1 in Antwerpen en 1 in Oost-Vlaanderen.  
(4) B.H.G.: Brussels Hoofdstedelijk Gewest

B.O.: buitengewoon onderwijs

**GEWOON SECUNDAIR ONDERWIJS**  
**Aantal scholen volgens hun aandeel jongens**

	0%	>0-40%	>40-50%	>50-60%	>60-80%	>80-<100%	100%	Totaal
<b>Antwerpen</b>								
Gemeenschapsonderwijs	-	3	23	16	5	2	-	49
Privaatrechtelijk	1	66	51	42	5	18	-	183
Provincie	-	2	-	-	3	2	-	7
Gemeente	-	5	3	5	3	7	-	23
<b>Totaal</b>	<b>1</b>	<b>76</b>	<b>77</b>	<b>63</b>	<b>16</b>	<b>29</b>	<b>-</b>	<b>262</b>
<b>Vlaams-Brabant</b>								
Gemeenschapsonderwijs	-	1	14	7	7	2	-	31
Privaatrechtelijk	-	19	40	19	2	11	-	91
Provincie	-	-	-	1	1	-	-	2
Gemeente	-	1	-	1	1	5	-	8
<b>Totaal</b>	<b>-</b>	<b>21</b>	<b>54</b>	<b>28</b>	<b>11</b>	<b>18</b>	<b>-</b>	<b>132</b>
<b>Brussels Hoofdstedelijk Gewest</b>								
Gemeenschapsonderwijs	-	3	5	4	1	-	-	13
Privaatrechtelijk	-	4	10	4	-	1	-	19
Gemeente	-	-	1	1	-	-	-	2
VI. Gemeenschapscommissie	-	-	-	-	1	-	-	1
<b>Totaal</b>	<b>-</b>	<b>7</b>	<b>16</b>	<b>9</b>	<b>2</b>	<b>1</b>	<b>-</b>	<b>35</b>
<b>West-Vlaanderen</b>								
Gemeenschapsonderwijs	-	5	18	11	6	2	-	42
Privaatrechtelijk	-	44	38	24	14	21	1	142
Provincie	-	-	-	-	-	1	-	1
Gemeente	-	1	-	-	-	-	-	1
<b>Totaal</b>	<b>-</b>	<b>50</b>	<b>56</b>	<b>35</b>	<b>20</b>	<b>24</b>	<b>1</b>	<b>186</b>
<b>Oost-Vlaanderen</b>								
Gemeenschapsonderwijs	-	4	19	22	3	2	-	50
Privaatrechtelijk	-	44	35	27	13	13	1	133
Provincie	-	2	2	-	-	4	1	9
Gemeente	-	3	1	-	1	1	-	6
<b>Totaal</b>	<b>-</b>	<b>53</b>	<b>57</b>	<b>49</b>	<b>17</b>	<b>20</b>	<b>2</b>	<b>198</b>
<b>Limburg</b>								
Gemeenschapsonderwijs	-	7	12	6	5	2	-	32
Privaatrechtelijk	-	29	38	7	8	17	1	100
Provincie	-	1	3	2	-	3	-	9
Gemeente	-	-	1	-	1	-	-	2
<b>Totaal</b>	<b>-</b>	<b>37</b>	<b>54</b>	<b>15</b>	<b>14</b>	<b>22</b>	<b>1</b>	<b>143</b>
<b>ALGEMEEN TOTAAL</b>								
Gemeenschapsonderwijs	-	23	91	66	27	10	-	217
Privaatrechtelijk	1	206	212	123	42	81	3	668
Provincie	-	5	5	3	4	10	1	28
Gemeente	-	10	6	7	6	13	-	42
VI. Gemeenschapscommissie	-	-	-	-	1	-	-	1
<b>Algemeen totaal</b>	<b>1</b>	<b>244</b>	<b>314</b>	<b>199</b>	<b>80</b>	<b>114</b>	<b>4</b>	<b>956</b>



## GEWOON SECUNDAIR ONDERWIJS

## Aantal leerlingen in gemengde scholen volgens hun aandeel jongens

	0%	>0-40%	>40-50%	>50-60%	>60-80%	>80-<100%	100%	Totaal
<b>Antwerpen</b>								
Gemeenschapsonderwijs	-	1.229	8.627	4.671	2.038	421	-	16.986
Privaatrechtelijk	282	30.922	23.687	17.688	2.782	10.093	-	85.454
Provincie	-	1.127	-	-	2.289	1.084	-	4.500
Gemeente	-	2.561	1.802	2.021	1.289	2.722	-	10.395
<b>Totaal</b>	<b>282</b>	<b>35.839</b>	<b>34.116</b>	<b>24.380</b>	<b>8.398</b>	<b>14.320</b>	<b>-</b>	<b>117.335</b>
<b>Vlaams-Brabant</b>								
Gemeenschapsonderwijs	-	361	6.692	2.224	1.974	483	-	11.734
Privaatrechtelijk	-	10.723	18.879	8.462	1.000	4.933	-	43.997
Provincie	-	-	-	514	523	-	-	1.037
Gemeente	-	677	-	292	404	1.211	-	2.584
<b>Totaal</b>	<b>-</b>	<b>11.761</b>	<b>25.571</b>	<b>11.492</b>	<b>3.901</b>	<b>6.627</b>	<b>-</b>	<b>59.352</b>
<b>Brussels Hoofdstedelijk Gewest</b>								
Gemeenschapsonderwijs	-	981	1.652	1.414	266	-	-	4.313
Privaatrechtelijk	-	1.924	4.281	1.622	-	204	-	8.031
Gemeente	-	-	146	362	-	-	-	508
VI. Gemeenschapscommissie	-	-	-	-	268	-	-	268
<b>Totaal</b>	<b>-</b>	<b>2.905</b>	<b>6.079</b>	<b>3.398</b>	<b>534</b>	<b>204</b>	<b>-</b>	<b>13.120</b>
<b>West-Vlaanderen</b>								
Gemeenschapsonderwijs	-	1.852	4.523	1.880	2.341	378	-	10.974
Privaatrechtelijk	-	21.827	16.838	9.019	7.215	10.615	39	65.553
Provincie	-	-	-	-	-	757	-	757
Gemeente	-	379	-	-	-	-	-	379
<b>Totaal</b>	<b>-</b>	<b>24.058</b>	<b>21.361</b>	<b>10.899</b>	<b>9.556</b>	<b>11.750</b>	<b>39</b>	<b>77.663</b>
<b>Oost-Vlaanderen</b>								
Gemeenschapsonderwijs	-	2.026	6.947	8.045	962	589	-	18.569
Privaatrechtelijk	-	24.494	16.697	13.804	7.281	7.171	268	69.715
Provincie	-	605	603	-	-	1.654	276	3.138
Gemeente	-	1.252	1.056	-	325	832	-	3.465
<b>Totaal</b>	<b>-</b>	<b>28.377</b>	<b>25.303</b>	<b>21.849</b>	<b>8.568</b>	<b>10.246</b>	<b>544</b>	<b>94.887</b>
<b>Limburg</b>								
Gemeenschapsonderwijs	-	3.018	3.454	1.137	2.023	519	-	10.151
Privaatrechtelijk	-	13.328	15.970	3.275	2.528	7.855	194	43.150
Provincie	-	703	1.188	655	-	1.248	-	3.794
Gemeente	-	-	902	-	331	-	-	1.233
<b>Totaal</b>	<b>-</b>	<b>17.049</b>	<b>21.514</b>	<b>5.067</b>	<b>4.882</b>	<b>9.622</b>	<b>194</b>	<b>58.328</b>
<b>ALGEMEEN TOTAAL</b>								
Gemeenschapsonderwijs	-	9.467	31.895	19.371	9.604	2.390	-	72.727
Privaatrechtelijk	282	103.218	96.352	53.870	20.806	40.871	501	315.900
Provincie	-	2.435	1.791	1.169	2.812	4.743	276	13.226
Gemeente	-	4.869	3.906	2.675	2.349	4.765	-	18.564
VI. Gemeenschapscommissie	-	-	-	-	268	-	-	268
<b>Algemeen totaal</b>	<b>282</b>	<b>119.989</b>	<b>133.944</b>	<b>77.085</b>	<b>35.839</b>	<b>52.769</b>	<b>777</b>	<b>420.685</b>

**BUITENGEWOON SECUNDAIR ONDERWIJS**  
**Aantal scholen volgens hun aandeel jongens**

	0%	>0-40%	>40-50%	>50-60%	>60-80%	>80-<100%	100%	Totaal
<b>Antwerpen</b>								
Gemeenschapsonderwijs	-	-	-	1	4	-	-	5
Privaatrechtelijk	-	2	4	3	10	1	-	20
Provincie	-	-	-	-	-	-	-	-
Gemeente	-	-	1	2	3	-	-	6
<b>Totaal</b>	-	<b>2</b>	<b>5</b>	<b>6</b>	<b>17</b>	<b>1</b>	-	<b>31</b>
<b>Vlaams-Brabant</b>								
Gemeenschapsonderwijs	-	-	-	-	2	-	-	2
Privaatrechtelijk	-	1	1	3	3	-	-	8
Provincie	-	-	-	-	-	-	-	-
Gemeente	-	-	-	2	-	1	-	3
<b>Totaal</b>	-	<b>1</b>	<b>1</b>	<b>5</b>	<b>5</b>	<b>1</b>	-	<b>13</b>
<b>Brussels Hoofdstedelijk Gewest</b>								
Gemeenschapsonderwijs	-	-	-	-	1	-	-	1
Privaatrechtelijk	-	-	1	-	1	-	-	2
Gemeente	-	-	-	-	-	-	-	-
VI. Gemeenschapscommissie	-	-	-	-	2	-	-	2
<b>Totaal</b>	-	-	<b>1</b>	-	<b>4</b>	-	-	<b>5</b>
<b>West-Vlaanderen</b>								
Gemeenschapsonderwijs	-	-	-	1	3	-	-	4
Privaatrechtelijk	-	1	-	5	7	2	-	15
Provincie	-	-	-	-	-	-	-	-
Gemeente	-	-	-	-	-	-	-	-
<b>Totaal</b>	-	<b>1</b>	-	<b>6</b>	<b>10</b>	<b>2</b>	-	<b>19</b>
<b>Oost-Vlaanderen</b>								
Gemeenschapsonderwijs	-	-	-	1	3	1	-	5
Privaatrechtelijk	-	1	3	4	8	2	1	19
Provincie	-	-	-	-	1	1	-	2
Gemeente	-	-	-	1	-	-	-	1
<b>Totaal</b>	-	<b>1</b>	<b>3</b>	<b>6</b>	<b>12</b>	<b>4</b>	<b>1</b>	<b>27</b>
<b>Limburg</b>								
Gemeenschapsonderwijs	-	-	-	-	4	-	-	4
Privaatrechtelijk	-	1	-	4	2	3	-	10
Provincie	-	-	-	-	-	1	-	1
Gemeente	-	-	-	-	-	1	-	1
Intercommunale	-	-	-	-	1	-	-	1
<b>Totaal</b>	-	<b>1</b>	-	<b>4</b>	<b>7</b>	<b>5</b>	-	<b>17</b>
<b>ALGEMEEN TOTAAL</b>								
Gemeenschapsonderwijs	-	-	-	3	17	1	-	21
Privaatrechtelijk	-	6	9	19	31	8	1	74
Provincie	-	-	-	-	1	2	-	3
Gemeente	-	-	1	5	3	2	-	11
Intercommunale	-	-	-	-	1	-	-	1
VI. Gemeenschapscommissie	-	-	-	-	2	-	-	2
<b>Algemeen totaal</b>	-	<b>6</b>	<b>10</b>	<b>27</b>	<b>55</b>	<b>13</b>	<b>1</b>	<b>112</b>

Daarnaast (niet opgenomen in de tabel) zijn er nog 4 scholen die buitengewoon secundair onderwijs van het type 5 aanbieden: Gemeenschapsonderwijs: 1 in West-Vlaanderen; Privaatrechtelijk: 1 in Vlaams-Brabant; Gemeentelijk: 1 in Antwerpen en 1 in Oost-Vlaanderen.

**DEELTIJDS SECUNDAIR ONDERWIJS**

**Aantal centra voor deeltijds onderwijs (1)**

Provincie	Gemeenschaps- onderwijs	Privaatrechtelijk	Provincie	Gemeente	Totaal
Antwerpen	4	5	1	2	12
Vlaams-Brabant	1	2	-	-	3
Brussels Hoofdstedelijk Gewest	1	1	-	1	3
West-Vlaanderen	5	5	-	-	10
Oost-Vlaanderen	3	5	1	1	10
Limburg	2	5	2	-	9
<b>Totaal</b>	<b>16</b>	<b>23</b>	<b>4</b>	<b>4</b>	<b>47</b>

(1) Van de 47 centra voor deeltijds onderwijs zijn er 5 autonoom, de overige 42 maken deel uit van een school voor voltijds gewoon secundair onderwijs.

**VOLWASSENENONDERWIJS**  
**Referteperiode 1/4/2011 - 31/3/2012**

**ALLE CENTRA VOOR VOLWASSENENONDERWIJS (1)**

	Gemeenschaps- onderwijs	Privaatrechtelijk	Provincie	Gemeente	Vlaamse Gemeenschaps- commissie	Totaal
Antwerpen	8	16	1	6	-	31
Vlaams-Brabant	3	10	1	2	-	16
Brussels Hoofdstedelijk Gewest	1	3	-	-	1	5
West-Vlaanderen	5	11	1	1	-	18
Oost-Vlaanderen	6	9	5	3	-	23
Limburg	4	9	4	1	-	18
<b>Totaal</b>	<b>27</b>	<b>58</b>	<b>12</b>	<b>13</b>	<b>1</b>	<b>111</b>

(1) In een aantal centra voor volwassenenonderwijs wordt zowel secundair volwassenenonderwijs als hoger beroepsonderwijs ingericht.  
 In deze tabel worden deze instellingen slechts éénmaal geteld. In de twee tabellen hieronder wordt een uitsplitsing gemaakt naar secundair volwassenenonderwijs en hoger beroepsonderwijs van het volwassenenonderwijs.

**AANTAL CENTRA WAAR SECUNDAIR VOLWASSENENONDERWIJS INGERICHT WORDT**

	Gemeenschaps- onderwijs	Privaatrechtelijk	Provincie	Gemeente	Vlaamse Gemeenschaps- commissie	Totaal
Antwerpen	8	15	1	5	-	29
Vlaams-Brabant	3	8	1	2	-	14
Brussels Hoofdstedelijk Gewest	1	2	-	-	1	4
West-Vlaanderen	5	11	1	1	-	18
Oost-Vlaanderen	6	9	5	3	-	23
Limburg	4	8	4	1	-	17
<b>Totaal</b>	<b>27</b>	<b>53</b>	<b>12</b>	<b>12</b>	<b>1</b>	<b>105</b>

**AANTAL CENTRA WAAR HOGER BEROEPSONDERWIJS VAN HET VOLWASSENENONDERWIJS INGERICHT WORDT**

	Gemeenschaps- onderwijs	Privaatrechtelijk	Provincie	Gemeente	Vlaamse Gemeenschaps- commissie	Totaal
Antwerpen	6	6	1	3	-	16
Vlaams-Brabant	3	4	1	-	-	8
Brussels Hoofdstedelijk Gewest	1	2	-	-	1	4
West-Vlaanderen	2	6	1	-	-	9
Oost-Vlaanderen	5	6	2	-	-	13
Limburg	2	5	2	-	-	9
<b>Totaal</b>	<b>19</b>	<b>29</b>	<b>7</b>	<b>3</b>	<b>1</b>	<b>59</b>

**AANTAL CENTRA VOOR BASISEDUCATIE**

Antwerpen	3
Vlaams-Brabant	2
Brussels Hoofdstedelijk Gewest	1
West-Vlaanderen	2
Oost-Vlaanderen	3
Limburg	2
<b>Totaal</b>	<b>13</b>



**DEELTIJDS KUNSTONDERWIJS**

**Aantal instellingen naar soort inrichtende macht, provincie en soort academie**

	Gemeenschaps- onderwijs	Privaatrechtelijk	Provincie	Gemeente	Totaal
<b>BEELDENDE KUNST</b>					
Antwerpen	2	1	-	20	23
Vlaams-Brabant	-	1	-	6	7
Brussels Hoofdstedelijk Gewest	2	1	-	-	3
West-Vlaanderen	-	-	-	10	10
Oost-Vlaanderen	-	1	-	13	14
Limburg	1	-	-	7	8
<b>Totaal</b>	<b>5</b>	<b>4</b>	<b>-</b>	<b>56</b>	<b>65</b>
<b>MUZIEK, WOORDKUNST, DANS</b>					
Antwerpen	2	-	-	26	28
Vlaams-Brabant	2	-	-	14	16
Brussels Hoofdstedelijk Gewest	3	-	-	5	8
West-Vlaanderen	-	-	-	14	14
Oost-Vlaanderen	1	-	-	18	19
Limburg	2	-	-	9	11
<b>Totaal</b>	<b>10</b>	<b>-</b>	<b>-</b>	<b>86</b>	<b>96</b>
<b>KUNSTACADEMIES (1)</b>					
Antwerpen	-	-	-	-	-
Vlaams-Brabant	-	-	-	1	1
Brussels Hoofdstedelijk Gewest	-	-	-	-	-
West-Vlaanderen	-	-	-	3	3
Oost-Vlaanderen	-	-	-	2	2
Limburg	-	-	-	1	1
<b>Totaal</b>	<b>-</b>	<b>-</b>	<b>-</b>	<b>7</b>	<b>7</b>
<b>Algemeen totaal</b>	<b>15</b>	<b>4</b>	<b>-</b>	<b>149</b>	<b>168</b>

(1) Kunstacademies bieden zowel beeldende kunst (BK) als podiumkunsten (M, W, D) aan.

**Aantal instellingen naar soort inrichtende macht en studierichting**

	Gemeenschaps- onderwijs	Privaatrechtelijk	Provincie	Gemeente	Totaal
Beeldende Kunst	5	4	-	63	72
Muziek	10	-	-	93	103
Woordkunst	10	-	-	90	100
Dans	7	-	-	55	62
<b>BEELDENDE KUNST (BK)</b>	<b>5</b>	<b>4</b>	<b>-</b>	<b>56</b>	<b>65</b>
<b>PODIUMKUNSTEN (MWD)</b>	<b>10</b>	<b>-</b>	<b>-</b>	<b>86</b>	<b>96</b>
<b>KUNSTACADEMIES (BK + MWD)</b>	<b>-</b>	<b>-</b>	<b>-</b>	<b>7</b>	<b>7</b>
<b>Totaal</b>	<b>15</b>	<b>4</b>	<b>-</b>	<b>149</b>	<b>168</b>

**FRANSTALIG ONDERWIJS**  
**Aantal Franstalige scholen**  
**onder de bevoegdheid van het Vlaams Ministerie van Onderwijs en Vorming**

	Gemeenschapsonderwijs		Privaatrechtelijk		Provincie		Gemeente		Totaal	
	Gewoon	B.O.	Gewoon	B.O.	Gewoon	B.O.	Gewoon	B.O.	Gewoon	B.O.
Basisonderwijs (1)	-	1 (2)	2	-	-	-	6	-	8	1
Secundair onderwijs	-	-	-	-	-	-	-	-	-	-
<b>Totaal</b>	-	<b>1</b>	<b>2</b>	-	-	-	<b>6</b>	-	<b>8</b>	<b>1</b>

**Aantal Franstalige afdelingen van Nederlandstalige scholen**  
**onder de bevoegdheid van het Vlaams Ministerie van Onderwijs en Vorming**

	Gemeenschapsonderwijs		Privaatrechtelijk		Provincie		Gemeente		Totaal	
	Gewoon	B.O.	Gewoon	B.O.	Gewoon	B.O.	Gewoon	B.O.	Gewoon	B.O.
Basisonderwijs (1)	1	-	-	-	-	-	-	-	1	-
Secundair onderwijs	2	1 (2)	-	-	-	-	-	-	2	1
<b>Totaal</b>	<b>3</b>	<b>1</b>	-	-	-	-	-	-	<b>3</b>	<b>1</b>

(1) Het betreft scholen met telkens zowel kleuter- als lager onderwijs.

(2) In deze Franstalige school en Franstalige afdeling wordt enkel type 5-onderwijs verstrekt. Bijgevolg worden er in de corresponderende leerlingentabel uit Deel 1, Hoofdstuk 1 van dit jaarboek geen leerlingen vermeld.



Deel 4

## PERSONEEL

4

Toestand januari 2012



## ONDERWIJSPERSONEEL

In de personeelsstatistieken wordt enkel het personeel geregistreerd dat ofwel rechtstreeks door het Beleidsdomein Onderwijs en Vorming wordt betaald, ofwel waarvan de lonen ten laste zijn van de werkingsenveloppe van het hoger onderwijs. Dit impliceert dat het meester-, vak- en dienstpersoneel van het gesubsidieerd onderwijs niet opgenomen is in de statistieken. De gesubsidieerde contractuelen worden ook buiten beschouwing gelaten, omdat deze personeelsleden niet volledig door het Beleidsdomein Onderwijs en Vorming worden betaald.

Het personeel dat geniet van het stelsel 'terbeschikkingstelling voorafgaand aan het rustpensioen' (TBS+) is opgenomen in deze statistieken. Alle personeelsgegevens hebben betrekking op de maand januari, zoals gekend in juni 2012.

De tabel met betrekking tot de 'professionele bachelors voor het onderwijs' en de 'masters' wordt gebaseerd op de door de betrokkenen behaalde diploma's. (Zie deel 4 Personeel, hoofdstuk 3 Secundair onderwijs, 3.1 Budgettaire fulltime-equivalenten).

### ***Bestuurs- en onderwijzend personeel en andere personeelscategorieën***

Binnen het onderwijspersoneel wordt een onderscheid gemaakt tussen enerzijds het *bestuurs- en onderwijzend personeel* en anderzijds *andere personeelscategorieën*. Het *bestuurspersoneel* bestaat uit directeurs en adjunct-directeurs en nog enkele andere ambten. Het *onderwijzend personeel* vervult effectief een lesopdracht of is terbeschikkinggesteld voorafgaand aan het rustpensioen.

De *andere personeelscategorieën* bestaan uit het administratief personeel, het werkliddepersoneel van het gemeenschapsonderwijs, het opvoedend hulppersoneel, het paramedisch personeel, het CLB-personeel, het inspectiepersoneel, het personeel pedagogische begeleiding en het personeel van de internaten. Vanaf het schooljaar 2001-2002 bevat deze categorie ook de kinderverzorgsters van het kleuteronderwijs.

In het basisonderwijs komen voor het *bestuurs- en onderwijzend personeel* vanaf het schooljaar 2003-2004 ook de leraars LO (kleuteronderwijs) in aanmerking alsook de zorgcoördinatoren. Eveneens in het basisonderwijs is er bij de *andere personeelscategorieën* een aanzienlijke uitbreiding van het administratief personeel vanaf 2003-2004. De invoering van het onderwijslandschap in het basisonderwijs op 1 september 2003 was een ingrijpende maatregel. Op personeelsvlak was het gevolg dat er een nieuwe personeelscategorie werd ingevoerd in het basisonderwijs, namelijk die van het *beleids- en ondersteunend personeel*.

Bij het personeel naar onderwijsniveau is bij de categorie 'andere' voor het schooljaar 2008-2009 een fikse toename vast te stellen. Dit is te wijten aan een hercodering van de personeelsleden van de internaten. In het verleden werden deze personeelsleden in rekening gebracht bij het onderwijsniveau van de school waaraan het internaat verbonden was. Vanaf dit schooljaar worden deze personeelsleden toegewezen aan de categorie 'andere'. Dit heeft enkel een impact op de 'andere personeelscategorieën' (en dus niet op het cijfermateriaal inzake bestuurs- en onderwijzend personeel).

Vanaf 1 september 2008 wordt de betaling van de personeelsleden van de Centra voor Basiseducatie overgenomen door het Beleidsdomein Onderwijs en Vorming. Vanaf die datum treedt het Beleidsdomein op als 'derde betaler' voor die personeelsleden die met een arbeidsovereenkomst verbonden zijn aan een Centrum voor Basiseducatie (Contractueel door Onderwijs) en die niet op een andere wijze worden betaald. Op basis van de invoering van het decreet op het Volwassenenonderwijs van 15 juni 2007 wordt dit derdebetalersysteem ingevoerd.

**Het hoger beroepsonderwijs behoort juridisch tot het hoger onderwijs. Hoger beroepsonderwijs kan worden ingericht door centra voor volwassenenonderwijs, hogescholen en scholen voor voltijds secundair onderwijs (HBO5 verpleegkunde). In 2011-2012 werd nog geen hoger beroepsonderwijs ingericht in de hogescholen.**

**Op 1 september 2009 werd de vierde graad verpleegkunde afgesplitst van het secundair onderwijs en ondergebracht in het hoger beroepsonderwijs (HBO5). In 2011-2012 waren er 20 secundaire scholen die HBO5 verpleegkunde inrichtten. Vier daarvan richtten enkel HBO5 verpleegkunde in. De overige zestien scholen richtten, naast HBO5 verpleegkunde, ook (en hoofdzakelijk) voltijds gewoon secundair onderwijs in.**

**Niet voor alle personeelscategorieën kan een onderscheid gemaakt worden tussen 'secundair onderwijs' en 'HBO5 verpleegkunde'. In de tabellen betekent dit het volgende:**

- **bestuurs- en onderwijzend personeel:**  
het bestuurs- en onderwijzend personeel van de 4 scholen + het onderwijzend personeel van de 16 scholen waar zowel voltijds secundair onderwijs als HBO5 verpleegkunde werd ingericht, zijn in de data van HBO5 verpleegkunde vervat. Het bestuurspersoneel van deze 16 scholen is inbegrepen in de data van het voltijds gewoon secundair onderwijs.

• **andere personeelscategorieën:**

'andere personeelscategorieën' bevat voor HBO5 verpleegkunde enkel de gegevens van de 4 scholen die alleen HBO5 verpleegkunde inrichtten. De 'andere personeelscategorieën' van de 16 scholen waar zowel voltijds secundair onderwijs als HBO5 verpleegkunde werd ingericht, zijn meegeteld in de tabellen van het secundair onderwijs.

Waar in de tabellen hoger beroepsonderwijs van het volwassenenonderwijs vermeld wordt, is zowel het personeel van het hoger beroepsonderwijs als het personeel van de specifieke lerarenopleiding inbegrepen.

**Fysieke personen en budgettaire fulltime-equivalenten**

De personeelsleden worden uitgedrukt in *aantal fysieke personen* en in *budgettaire fulltime-equivalenten*. De fysieke personen worden geregistreerd in het onderwijsniveau en -net waar zij de grootste lesopdracht hebben. **Er wordt rekening gehouden met korte vervangingen. Alle vervangingen zitten dus in de tabellen fysieke personen en budgettaire fulltime-equivalenten.**

Voor het universitair onderwijs zijn de gastprofessoren en vervroegd gepensioneerden in het cijfermateriaal opgenomen voor wat betreft het aantal personeelsleden en niet voor de budgettaire fulltime-equivalenten.

De *budgettaire fulltimes* zijn het resultaat van de sommatie van alle deelopdrachten van alle personeelsleden (m.a.w. met inbegrip van de vervangingen van minder dan een jaar). Bij het hogescholenonderwijs zijn de lesopdrachten van de gastprofessoren en de mandaatsvergoedingen niet opgenomen in de budgettaire fulltimes. Dit geldt vanaf het academiejaar 1995-1996. Naast de detailgegevens voor het schooljaar 2011-2012 is er ook een historische reeks weergegeven vanaf het schooljaar 2004-2005. Door een staking in de maand januari 2012 kunnen de vermelde budgettaire fulltime-equivalenten voor januari 2012 lager uitvallen dan normaal.

**Bestuurspersoneel**

Er worden afzonderlijke detailtabellen opgenomen met het bestuurspersoneel (Zie deel 4 Personeel, hoofdstuk 1 Algemeen overzicht, 1.3 Bestuurspersoneel). In de tabellen van het bestuurs- en onderwijzend personeel zit het bestuurspersoneel nog inbegrepen. Er wordt van een nieuwe databank gebruik gemaakt voor het volwassenenonderwijs.

In de data voor het volwassenenonderwijs zijn voor het bestuurspersoneel uitgedrukt in aantal personen enkel de personeelsleden in rekening gebracht die een budgettaire fulltime van ten minste 50% hebben. Op die manier wordt de vergelijkbaarheid met de vroegere databank gegarandeerd.

**Terbeschikkingstelling voorafgaand aan het rustpensioen**

Er worden aparte tabellen opgenomen met de terbeschikkingstelling voorafgaand aan het rustpensioen en de bonus voor bestuurspersoneel, bestuurs- en onderwijzend personeel en 'andere' personeelscategorieën. In de gewone tabellen van bestuurspersoneel, bestuurs- en onderwijzend personeel en 'andere' personeel zitten de terbeschikkinggestelden voorafgaand aan het rustpensioen en diegenen met bonus vervat. Het besluit van de Vlaamse regering van 22 februari 2002, tot wijziging van het besluit van de Vlaamse regering van 11 februari 2000, betreffende de volledige terbeschikkingstelling wegens persoonlijke aangelegenheden voorafgaand aan het rustpensioen voor personeelsleden van het onderwijs en van de CLB's, legt de krachtlijnen van de vernieuwde uitstapregeling vast. De belangrijkste maatregel bestaat erin dat de uitstapleeftijd vanaf 1 september 2002 wordt opgetrokken tot 58 jaar behalve voor de personeelsleden die uitsluitend vastbenoemd titularis zijn van een betrekking in het ambt van kleuteronderwijzer of kleuteronderwijzer algemene en sociale vorming. De uitstapleeftijd wordt voor deze personeelsleden op 56 jaar gebracht.

De nieuwe regeling bevat evenwel een aantal overgangsbepalingen:

- Personeelsleden die ten laatste op 31 augustus 2002 55 jaar worden, behouden de voorwaarden van de vroegere regeling. Zij kunnen ook na de leeftijd van 55 jaar blijven uitstappen onder de voorwaarden vastgelegd onder deze regeling. Het enige verschil is dat er voor deze groep vanaf 1 september 2002 nog slechts 3 mogelijke uitstapdata zijn: 1 september, 1 januari en 1 april.

- De personeelsleden die geboren zijn na 31 augustus 1947 en vóór 1 september 1952 (behalve het hoger onderwijs nu ook vóór 1 september 1954) kunnen, als gevolg van een overgangsmaatregel, gedurende een aantal maanden een bijkomende terbeschikkingstelling krijgen. Dat aantal maanden laat hen toe om vóór hun 58ste verjaardag (56ste verjaardag voor de personeelsleden die uitsluitend titularis zijn van het ambt van kleuteronderwijzer of kleuteronderwijzer algemene en sociale vorming) volledig, maar ook gedeeltelijk uit te stappen. Deze bijkomende terbeschikkingstelling wordt bonus genoemd. De bonus moet onmiddellijk vóór de volledige terbeschikkingstelling voorafgaand aan het rustpensioen vanaf de leeftijd van 58 of 56 jaar, of vóór het pensioen worden opgenomen. De bonus kan nooit ingaan vóór de leeftijd van 55 jaar.

Aan deze regelgeving is in de maand januari 2012, waarop de in dit jaarboek vermelde data betrekking hebben, nog niets gewijzigd.



## **Hoofdstuk 1 : Algemeen overzicht**

### **1.1. Budgettaire fulltime-equivalenten**



## PERSONEEL PER ONDERWIJSNIVEAU

## Aantal budgettaire fulltime-equivalenten (inclusief alle vervangingen, TBS+ en Bonus) - januari 2012 (1)

	Bestuurs- en onderwijzend personeel			Andere personeelscategorieën			Totaal			
	Mannen	Vrouwen	Totaal	Mannen	Vrouwen	Totaal	Mannen	Vrouwen	Totaal	
<b>Gewoon basisonderwijs</b>										
Gemeenschapsonderwijs	926	6.168	7.094	158	748	906	1.084	6.916	8.000	
Privaatrechtelijk	4.395	23.825	28.220	310	2.346	2.656	4.705	26.171	30.876	
Provincie	5	21	26	-	2	2	5	23	28	
Gemeente	1.681	9.473	11.154	138	926	1.064	1.819	10.399	12.218	
<b>Totaal</b>	<b>7.007</b>	<b>39.487</b>	<b>46.494</b>	<b>606</b>	<b>4.022</b>	<b>4.628</b>	<b>7.613</b>	<b>43.509</b>	<b>51.122</b>	
<b>Buitengewoon basisonderwijs</b>										
Gemeenschapsonderwijs	259	1.250	1.509	69	629	698	328	1.879	2.207	
Privaatrechtelijk	686	2.987	3.673	89	1.097	1.186	775	4.084	4.859	
Provincie	20	91	111	3	25	28	23	116	139	
Gemeente	130	694	824	19	264	283	149	958	1.107	
<b>Totaal</b>	<b>1.095</b>	<b>5.022</b>	<b>6.117</b>	<b>180</b>	<b>2.015</b>	<b>2.195</b>	<b>1.275</b>	<b>7.037</b>	<b>8.312</b>	
<b>Gewoon secundair onderwijs</b>										
Gemeenschapsonderwijs	4.509	6.522	11.031	408	1.168	1.576	4.917	7.690	12.607	
Privaatrechtelijk	15.382	23.411	38.793	1.363	3.049	4.412	16.745	26.460	43.205	
Provincie	1.092	996	2.088	73	155	228	1.165	1.151	2.316	
Gemeente	1.482	1.629	3.111	102	252	354	1.584	1.881	3.465	
<b>Totaal</b>	<b>22.465</b>	<b>32.558</b>	<b>55.023</b>	<b>1.946</b>	<b>4.624</b>	<b>6.570</b>	<b>24.411</b>	<b>37.182</b>	<b>61.593</b>	
<b>Buitengewoon secundair onderwijs</b>										
Gemeenschapsonderwijs	539	941	1.480	53	286	339	592	1.227	1.819	
Privaatrechtelijk	1.425	2.559	3.984	125	524	649	1.550	3.083	4.633	
Provincie	61	49	110	3	10	13	64	59	123	
Gemeente	297	430	727	23	91	114	320	521	841	
<b>Totaal</b>	<b>2.322</b>	<b>3.979</b>	<b>6.301</b>	<b>204</b>	<b>911</b>	<b>1.115</b>	<b>2.526</b>	<b>4.890</b>	<b>7.416</b>	
<b>HBO5 verpleegkunde (2)</b>										
Gemeenschapsonderwijs	22	87	109	-	-	-	22	87	109	
Privaatrechtelijk	87	665	752	2	17	19	89	682	771	
Provincie	11	68	79	-	-	-	11	68	79	
Gemeente	4	15	19	-	-	-	4	15	19	
<b>Totaal</b>	<b>124</b>	<b>835</b>	<b>959</b>	<b>2</b>	<b>17</b>	<b>19</b>	<b>126</b>	<b>852</b>	<b>978</b>	
<b>Hogescholenonderwijs</b>	<b>Totaal</b>	<b>3.751</b>	<b>3.939</b>	<b>7.690</b>	<b>743</b>	<b>1.398</b>	<b>2.141</b>	<b>4.494</b>	<b>5.337</b>	<b>9.831</b>
<b>Basiseducatie</b>	<b>Totaal</b>	<b>108</b>	<b>508</b>	<b>616</b>	<b>4</b>	<b>52</b>	<b>56</b>	<b>112</b>	<b>560</b>	<b>672</b>
<b>Secundair volwassenenonderwijs</b>										
Gemeenschapsonderwijs	527	881	1.408	35	159	194	562	1.040	1.602	
Privaatrechtelijk	573	1.175	1.748	48	183	231	621	1.358	1.979	
Provincie	219	302	521	17	46	63	236	348	584	
Gemeente	203	396	599	13	55	68	216	451	667	
<b>Totaal</b>	<b>1.522</b>	<b>2.754</b>	<b>4.276</b>	<b>113</b>	<b>443</b>	<b>556</b>	<b>1.635</b>	<b>3.197</b>	<b>4.832</b>	
<b>Hoger beroepsonderwijs van het volwassenenonderwijs</b>										
Gemeenschapsonderwijs	118	112	230	3	9	12	121	121	242	
Privaatrechtelijk	189	204	393	3	13	16	192	217	409	
Provincie	39	35	74	1	4	5	40	39	79	
Gemeente	26	41	67	-	8	8	26	49	75	
<b>Totaal</b>	<b>372</b>	<b>392</b>	<b>764</b>	<b>7</b>	<b>34</b>	<b>41</b>	<b>379</b>	<b>426</b>	<b>805</b>	
<b>Deeltijds kunstonderwijs</b>										
Gemeenschapsonderwijs	144	178	322	11	16	27	155	194	349	
Privaatrechtelijk	21	22	43	-	2	2	21	24	45	
Provincie	-	-	-	-	-	-	-	-	-	
Gemeente	1.636	2.032	3.668	41	134	175	1.677	2.166	3.843	
<b>Totaal</b>	<b>1.801</b>	<b>2.232</b>	<b>4.033</b>	<b>52</b>	<b>152</b>	<b>204</b>	<b>1.853</b>	<b>2.384</b>	<b>4.237</b>	
<b>Andere (3)</b>										
Gemeenschapsonderwijs	-	-	-	447	1.674	2.121	447	1.674	2.121	
Privaatrechtelijk	-	-	-	522	1.864	2.386	522	1.864	2.386	
Provincie	-	-	-	16	51	67	16	51	67	
Gemeente	-	-	-	68	186	254	68	186	254	
Vlaamse Gemeenschap	-	-	-	179	137	316	179	137	316	
<b>Totaal</b>	<b>-</b>	<b>-</b>	<b>-</b>	<b>1.232</b>	<b>3.912</b>	<b>5.144</b>	<b>1.232</b>	<b>3.912</b>	<b>5.144</b>	
<b>Algemeen totaal (zonder basiseducatie)</b>	<b>40.459</b>	<b>91.198</b>	<b>131.657</b>	<b>5.085</b>	<b>17.528</b>	<b>22.613</b>	<b>45.544</b>	<b>108.726</b>	<b>154.270</b>	
<b>Algemeen totaal (met basiseducatie)</b>	<b>40.567</b>	<b>91.706</b>	<b>132.273</b>	<b>5.089</b>	<b>17.580</b>	<b>22.669</b>	<b>45.656</b>	<b>109.286</b>	<b>154.942</b>	

(1) De budgettaire fulltime-equivalenten voor januari 2012 kunnen lager uitvallen dan normaal door een staking.

(2) Zie toelichting op het tweede tabblad van deze werkmap.

(3) Personeel van centra voor leerlingenbegeleiding, onderwijsinspectie, pedagogische begeleiding, internaten, ...

**BESTUURS- EN ONDERWIJZEND PERSONEEL PER ONDERWIJSNIVEAU, NAAR STATUUT****Aantal budgettaire fulltime-equivalenten (inclusief alle vervangingen, TBS+ en Bonus) - januari (1)**

	2004-2005	2005-2006	2006-2007	2007-2008	2008-2009	2009-2010	2010-2011	2011-2012
<b>Gewoon basisonderwijs</b>								
Vastbenoemden	34.936	35.181	34.489	34.147	33.936	34.239	34.376	35.352
Tijdelijken	11.918	11.298	11.530	12.081	12.652	12.567	12.435	11.142
<b>Totaal</b>	<b>46.854</b>	<b>46.479</b>	<b>46.019</b>	<b>46.228</b>	<b>46.588</b>	<b>46.806</b>	<b>46.811</b>	<b>46.494</b>
<b>Buitengewoon basisonderwijs</b>								
Vastbenoemden	4.026	4.116	4.115	4.129	4.226	4.292	4.422	4.644
Tijdelijken	1.439	1.479	1.569	1.660	1.669	1.713	1.686	1.473
<b>Totaal</b>	<b>5.465</b>	<b>5.595</b>	<b>5.684</b>	<b>5.789</b>	<b>5.895</b>	<b>6.005</b>	<b>6.108</b>	<b>6.117</b>
<b>Gewoon secundair onderwijs</b>								
Vastbenoemden	40.992	41.243	41.333	41.563	41.766	41.614	41.638	42.782
Tijdelijken	14.981	14.145	14.501	14.692	15.429	14.971	14.144	12.241
<b>Totaal</b>	<b>55.973</b>	<b>55.388</b>	<b>55.834</b>	<b>56.255</b>	<b>57.195</b>	<b>56.585</b>	<b>55.782</b>	<b>55.023</b>
<b>Buitengewoon secundair onderwijs</b>								
Vastbenoemden	3.542	3.650	3.745	3.848	3.981	4.112	4.256	2.322
Tijdelijken	1.393	1.470	1.624	1.717	1.715	1.809	1.891	3.979
<b>Totaal</b>	<b>4.935</b>	<b>5.120</b>	<b>5.369</b>	<b>5.565</b>	<b>5.696</b>	<b>5.921</b>	<b>6.147</b>	<b>6.301</b>
<b>HBO5 verpleegkunde (2)</b>								
Vastbenoemden						568	608	669
Tijdelijken						237	284	290
<b>Totaal</b>						<b>805</b>	<b>892</b>	<b>959</b>
<b>Hogescholenonderwijs</b>								
Vastbenoemden	4.715	4.706	4.662	4.696	4.674	4.749	4.756	4.681
Tijdelijken	2.759	2.792	2.881	2.941	3.137	3.159	3.056	3.009
<b>Totaal</b>	<b>7.474</b>	<b>7.498</b>	<b>7.543</b>	<b>7.637</b>	<b>7.811</b>	<b>7.908</b>	<b>7.812</b>	<b>7.690</b>
<b>Basiseducatie</b>								
Vastbenoemden					-	-	-	-
Tijdelijken					564	586	595	616
<b>Totaal</b>					<b>564</b>	<b>586</b>	<b>595</b>	<b>616</b>
<b>Secundair volwassenenonderwijs</b>								
Vastbenoemden	2.120	2.279	2.434	2.532	2.595	2.689	2.745	2.783
Tijdelijken	1.795	1.627	1.688	1.615	1.643	1.597	1.533	1.493
<b>Totaal</b>	<b>3.915</b>	<b>3.906</b>	<b>4.122</b>	<b>4.147</b>	<b>4.238</b>	<b>4.286</b>	<b>4.278</b>	<b>4.276</b>
<b>Hoger beroepsonderwijs van het volwassenenonderwijs</b>								
Vastbenoemden	311	332	355	369	380	409	444	458
Tijdelijken	368	345	347	354	333	333	314	306
<b>Totaal</b>	<b>679</b>	<b>677</b>	<b>702</b>	<b>723</b>	<b>713</b>	<b>742</b>	<b>758</b>	<b>764</b>
<b>Deeltijds kunstonderwijs</b>								
Vastbenoemden	2.695	2.742	2.784	2.870	2.913	2.974	3.036	3.121
Tijdelijken	851	916	992	1.015	1.011	1.000	994	912
<b>Totaal</b>	<b>3.546</b>	<b>3.658</b>	<b>3.776</b>	<b>3.885</b>	<b>3.924</b>	<b>3.974</b>	<b>4.030</b>	<b>4.033</b>
<b>Totaal bestuurs- en onderwijzend personeel (zonder basiseducatie)</b>								
Vastbenoemden	93.337	94.249	93.917	94.154	94.471	95.646	96.281	96.812
Tijdelijken	35.504	34.072	35.132	36.075	37.589	37.386	36.337	34.845
<b>Totaal</b>	<b>128.841</b>	<b>128.321</b>	<b>129.049</b>	<b>130.229</b>	<b>132.060</b>	<b>133.032</b>	<b>132.618</b>	<b>131.657</b>
<b>Totaal bestuurs- en onderwijzend personeel (met basiseducatie)</b>								
Vastbenoemden					94.471	95.646	96.281	96.812
Tijdelijken					38.153	37.972	36.932	35.461
<b>Totaal</b>					<b>132.624</b>	<b>133.618</b>	<b>133.213</b>	<b>132.273</b>

(1) De budgettaire fulltime-equivalenten voor januari 2012 kunnen lager uitvallen dan normaal door een staking.

(2) Zie toelichting op het tweede tabblad van deze werkmap.

## ANDERE PERSONEELSCATEGORIEËN PER ONDERWIJSNIVEAU, NAAR STATUUT

## Aantal budgettaire fulltime-equivalenten (inclusief alle vervangingen, TBS+ en Bonus) - januari (1)

	2004-2005	2005-2006	2006-2007	2007-2008	2008-2009	2009-2010	2010-2011	2011-2012
<b>Gewoon basisonderwijs</b>								
Vastbenoemden	1.828	1.913	2.384	2.557	2.757	2.841	2.908	3.111
Tijdelijken	2.100	2.030	1.588	1.543	1.637	1.650	1.634	1.517
<b>Totaal</b>	<b>3.928</b>	<b>3.943</b>	<b>3.972</b>	<b>4.100</b>	<b>4.394</b>	<b>4.491</b>	<b>4.542</b>	<b>4.628</b>
<b>Buitengewoon basisonderwijs</b>								
Vastbenoemden	1.554	1.629	1.698	1.739	1.328	1.361	1.403	1.545
Tijdelijken	909	889	908	929	698	742	756	650
<b>Totaal</b>	<b>2.463</b>	<b>2.518</b>	<b>2.606</b>	<b>2.668</b>	<b>2.026</b>	<b>2.103</b>	<b>2.159</b>	<b>2.195</b>
<b>Gewoon secundair onderwijs</b>								
Vastbenoemden	5.140	5.145	5.073	5.062	5.021	4.981	4.972	4.996
Tijdelijken	1.730	1.584	1.668	1.760	1.768	1.803	1.745	1.574
<b>Totaal</b>	<b>6.870</b>	<b>6.729</b>	<b>6.741</b>	<b>6.822</b>	<b>6.789</b>	<b>6.784</b>	<b>6.717</b>	<b>6.570</b>
<b>Buitengewoon secundair onderwijs</b>								
Vastbenoemden	529	576	596	634	648	678	721	769
Tijdelijken	264	291	335	366	365	370	360	346
<b>Totaal</b>	<b>793</b>	<b>867</b>	<b>931</b>	<b>1.000</b>	<b>1.013</b>	<b>1.048</b>	<b>1.081</b>	<b>1.115</b>
<b>HBO5 verpleegkunde (2)</b>								
Vastbenoemden						13	15	16
Tijdelijken						7	4	3
<b>Totaal</b>						<b>20</b>	<b>19</b>	<b>19</b>
<b>Hogescholenonderwijs</b>								
Vastbenoemden	1.150	1.175	1.211	1.276	1.336	1.354	1.378	1.453
Tijdelijken	530	563	600	648	691	779	783	688
<b>Totaal</b>	<b>1.680</b>	<b>1.738</b>	<b>1.811</b>	<b>1.924</b>	<b>2.027</b>	<b>2.133</b>	<b>2.161</b>	<b>2.141</b>
<b>Basiseducatie</b>								
Vastbenoemden					-	-	-	-
Tijdelijken					55	58	57	56
<b>Totaal</b>					<b>55</b>	<b>58</b>	<b>57</b>	<b>56</b>
<b>Secundair volwassenenonderwijs</b>								
Vastbenoemden	188	200	215	230	260	280	340	366
Tijdelijken	146	137	132	254	248	259	213	190
<b>Totaal</b>	<b>334</b>	<b>337</b>	<b>347</b>	<b>484</b>	<b>508</b>	<b>539</b>	<b>553</b>	<b>556</b>
<b>Hoger beroepsonderwijs van het volwassenenonderwijs</b>								
Vastbenoemden	16	18	17	22	22	24	28	31
Tijdelijken	14	12	13	18	20	19	14	10
<b>Totaal</b>	<b>30</b>	<b>30</b>	<b>30</b>	<b>40</b>	<b>42</b>	<b>43</b>	<b>42</b>	<b>41</b>
<b>Deeltijds kunstonderwijs</b>								
Vastbenoemden	93	99	103	103	132	136	145	150
Tijdelijken	42	41	38	88	64	64	59	54
<b>Totaal</b>	<b>135</b>	<b>140</b>	<b>141</b>	<b>191</b>	<b>196</b>	<b>200</b>	<b>204</b>	<b>204</b>
<b>Andere (3)</b>								
Vastbenoemden	2.540	2.618	2.692	2.753	3.453	3.424	3.451	3.598
Tijdelijken	1.109	1.214	1.176	1.129	1.580	1.713	1.683	1.546
<b>Totaal</b>	<b>3.649</b>	<b>3.832</b>	<b>3.868</b>	<b>3.882</b>	<b>5.033</b>	<b>5.137</b>	<b>5.134</b>	<b>5.144</b>
<b>Totaal andere personeelscategorieën (zonder basiseducatie)</b>								
Vastbenoemden	13.038	13.373	13.989	14.376	14.957	15.092	15.361	16.035
Tijdelijken	6.844	6.761	6.458	6.735	7.071	7.406	7.251	6.578
<b>Totaal</b>	<b>19.882</b>	<b>20.134</b>	<b>20.447</b>	<b>21.111</b>	<b>22.028</b>	<b>22.498</b>	<b>22.612</b>	<b>22.613</b>
<b>Totaal andere personeelscategorieën (met basiseducatie)</b>								
Vastbenoemden					14.957	15.092	15.361	16.035
Tijdelijken					7.126	7.464	7.308	6.634
<b>Totaal</b>					<b>22.083</b>	<b>22.556</b>	<b>22.669</b>	<b>22.669</b>

(1) De budgettaire fulltime-equivalenten voor januari 2012 kunnen lager uitvallen dan normaal door een staking.

(2) Zie toelichting op het tweede tabblad van deze werkmap.

(3) Personeel van centra voor leerlingenbegeleiding, onderwijsinspectie, pedagogische begeleiding, internaten, ...





## Hoofdstuk 1 : Algemeen overzicht

### 1.2. Personen



## PERSONEEL PER ONDERWIJSNIVEAU

## Aantal personen (inclusief alle vervangingen, TBS+ en Bonus) - januari 2012

	Bestuurs- en onderwijzend personeel			Andere personeelscategorieën			Totaal			
	Mannen	Vrouwen	Totaal	Mannen	Vrouwen	Totaal	Mannen	Vrouwen	Totaal	
<b>Gewoon basisonderwijs</b>										
Gemeenschapsonderwijs	1.007	6.995	8.002	179	1.001	1.180	1.186	7.996	9.182	
Privaatrechtelijk	4.843	28.347	33.190	332	3.218	3.550	5.175	31.565	36.740	
Provincie	6	25	31	-	5	5	6	30	36	
Gemeente	1.866	11.137	13.003	157	1.259	1.416	2.023	12.396	14.419	
<b>Totaal</b>	<b>7.722</b>	<b>46.504</b>	<b>54.226</b>	<b>668</b>	<b>5.483</b>	<b>6.151</b>	<b>8.390</b>	<b>51.987</b>	<b>60.377</b>	
<b>Buitengewoon basisonderwijs</b>										
Gemeenschapsonderwijs	281	1.403	1.684	78	738	816	359	2.141	2.500	
Privaatrechtelijk	745	3.442	4.187	100	1.418	1.518	845	4.860	5.705	
Provincie	21	103	124	3	32	35	24	135	159	
Gemeente	137	781	918	22	316	338	159	1.097	1.256	
<b>Totaal</b>	<b>1.184</b>	<b>5.729</b>	<b>6.913</b>	<b>203</b>	<b>2.504</b>	<b>2.707</b>	<b>1.387</b>	<b>8.233</b>	<b>9.620</b>	
<b>Gewoon secundair onderwijs</b>										
Gemeenschapsonderwijs	4.892	7.382	12.274	455	1.384	1.839	5.347	8.766	14.113	
Privaatrechtelijk	16.464	27.299	43.763	1.481	3.700	5.181	17.945	30.999	48.944	
Provincie	1.159	1.140	2.299	78	187	265	1.237	1.327	2.564	
Gemeente	1.609	1.868	3.477	112	297	409	1.721	2.165	3.886	
<b>Totaal</b>	<b>24.124</b>	<b>37.689</b>	<b>61.813</b>	<b>2.126</b>	<b>5.568</b>	<b>7.694</b>	<b>26.250</b>	<b>43.257</b>	<b>69.507</b>	
<b>Buitengewoon secundair onderwijs</b>										
Gemeenschapsonderwijs	585	1.039	1.624	58	334	392	643	1.373	2.016	
Privaatrechtelijk	1.539	2.868	4.407	139	642	781	1.678	3.510	5.188	
Provincie	65	55	120	5	16	21	70	71	141	
Gemeente	329	487	816	24	111	135	353	598	951	
<b>Totaal</b>	<b>2.518</b>	<b>4.449</b>	<b>6.967</b>	<b>226</b>	<b>1.103</b>	<b>1.329</b>	<b>2.744</b>	<b>5.552</b>	<b>8.296</b>	
<b>HBO5 verpleegkunde (1)</b>										
Gemeenschapsonderwijs	24	97	121	-	-	-	24	97	121	
Privaatrechtelijk	121	827	948	2	21	23	123	848	971	
Provincie	12	75	87	-	-	-	12	75	87	
Gemeente	5	19	24	-	-	-	5	19	24	
<b>Totaal</b>	<b>162</b>	<b>1.018</b>	<b>1.180</b>	<b>2</b>	<b>21</b>	<b>23</b>	<b>164</b>	<b>1.039</b>	<b>1.203</b>	
<b>Hogescholenonderwijs</b>	<b>Totaal</b>	<b>5.020</b>	<b>5.114</b>	<b>10.134</b>	<b>798</b>	<b>1.660</b>	<b>2.458</b>	<b>5.818</b>	<b>6.774</b>	<b>12.592</b>
<b>Basiseducatie</b>	<b>Totaal</b>	<b>129</b>	<b>696</b>	<b>825</b>	<b>7</b>	<b>67</b>	<b>74</b>	<b>136</b>	<b>763</b>	<b>899</b>
<b>Secundair volwassenenonderwijs</b>										
Gemeenschapsonderwijs	692	1.156	1.848	42	183	225	734	1.339	2.073	
Privaatrechtelijk	800	1.627	2.427	54	219	273	854	1.846	2.700	
Provincie	273	394	667	17	58	75	290	452	742	
Gemeente	244	494	738	13	65	78	257	559	816	
<b>Totaal</b>	<b>2.009</b>	<b>3.671</b>	<b>5.680</b>	<b>126</b>	<b>525</b>	<b>651</b>	<b>2.135</b>	<b>4.196</b>	<b>6.331</b>	
<b>Hoger beroepsonderwijs van het volwassenenonderwijs</b>										
Gemeenschapsonderwijs	178	138	316	4	10	14	182	148	330	
Privaatrechtelijk	392	314	706	2	15	17	394	329	723	
Provincie	78	57	135	2	5	7	80	62	142	
Gemeente	48	56	104	-	9	9	48	65	113	
<b>Totaal</b>	<b>696</b>	<b>565</b>	<b>1.261</b>	<b>8</b>	<b>39</b>	<b>47</b>	<b>704</b>	<b>604</b>	<b>1.308</b>	
<b>Deeltijds kunstonderwijs</b>										
Gemeenschapsonderwijs	187	239	426	15	28	43	202	267	469	
Privaatrechtelijk	31	33	64	2	4	6	33	37	70	
Provincie	-	-	-	-	-	-	-	-	-	
Gemeente	2.077	2.796	4.873	67	229	296	2.144	3.025	5.169	
<b>Totaal</b>	<b>2.295</b>	<b>3.068</b>	<b>5.363</b>	<b>84</b>	<b>261</b>	<b>345</b>	<b>2.379</b>	<b>3.329</b>	<b>5.708</b>	
<b>Andere (2)</b>										
Gemeenschapsonderwijs	-	-	-	488	2.005	2.493	488	2.005	2.493	
Privaatrechtelijk	-	-	-	603	2.441	3.044	603	2.441	3.044	
Provincie	-	-	-	18	67	85	18	67	85	
Gemeente	-	-	-	75	248	323	75	248	323	
Vlaamse Gemeenschap	-	-	-	183	142	325	183	142	325	
<b>Totaal</b>	<b>-</b>	<b>-</b>	<b>-</b>	<b>1.367</b>	<b>4.903</b>	<b>6.270</b>	<b>1.367</b>	<b>4.903</b>	<b>6.270</b>	
<b>Algemeen totaal (zonder basiseducatie)</b>	<b>45.730</b>	<b>107.807</b>	<b>153.537</b>	<b>5.608</b>	<b>22.067</b>	<b>27.675</b>	<b>51.338</b>	<b>129.874</b>	<b>181.212</b>	
<b>Algemeen totaal (met basiseducatie)</b>	<b>45.859</b>	<b>108.503</b>	<b>154.362</b>	<b>5.615</b>	<b>22.134</b>	<b>27.749</b>	<b>51.474</b>	<b>130.637</b>	<b>182.111</b>	

(1) Zie toelichting op het tweede tabblad van deze werkmap.

(2) Personeel van centra voor leerlingenbegeleiding, onderwijsinspectie, pedagogische begeleiding, internaten, ...



**BESTUURS- EN ONDERWIJZEND PERSONEEL NAAR LEEFTIJD, STATUUT EN GESLACHT**

**Aantal personen (inclusief alle vervangingen, TBS+ en Bonus) - januari 2012**

**ALLE ONDERWIJSNIVEAUS (zonder basiseducatie)**

Leeftijd	Vastbenoemden			Tijdelijken			Totaal		
	Mannen	Vrouwen	Totaal	Mannen	Vrouwen	Totaal	Mannen	Vrouwen	Totaal
20-24	-	3	3	940	4.445	5.385	940	4.448	5.388
25-29	919	3.982	4.901	3.471	11.158	14.629	4.390	15.140	19.530
30-34	3.440	11.186	14.626	2.573	5.786	8.359	6.013	16.972	22.985
35-39	3.756	11.770	15.526	1.551	2.805	4.356	5.307	14.575	19.882
40-44	3.928	11.571	15.499	1.189	1.926	3.115	5.117	13.497	18.614
45-49	4.842	13.276	18.118	1.063	1.409	2.472	5.905	14.685	20.590
50-54	6.385	12.915	19.300	830	810	1.640	7.215	13.725	20.940
55-59	7.454	11.548	19.002	457	271	728	7.911	11.819	19.730
60+	2.617	2.794	5.411	315	152	467	2.932	2.946	5.878
<b>Totaal</b>	<b>33.341</b>	<b>79.045</b>	<b>112.386</b>	<b>12.389</b>	<b>28.762</b>	<b>41.151</b>	<b>45.730</b>	<b>107.807</b>	<b>153.537</b>

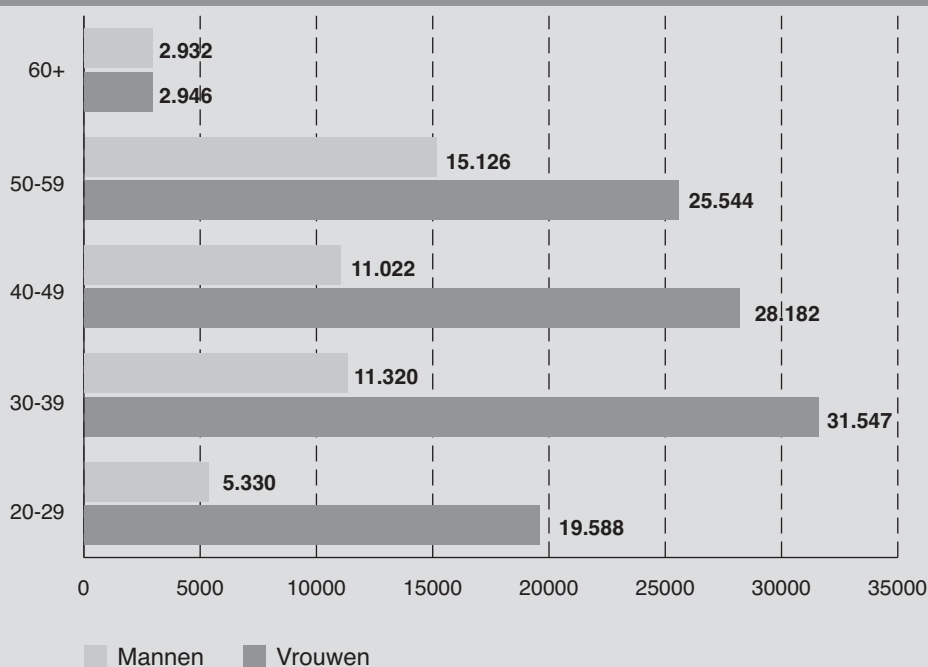
**ALLE ONDERWIJSNIVEAUS (met basiseducatie)**

Leeftijd	Vastbenoemden			Tijdelijken			Totaal		
	Mannen	Vrouwen	Totaal	Mannen	Vrouwen	Totaal	Mannen	Vrouwen	Totaal
20-24	-	3	3	940	4.451	5.391	940	4.454	5.394
25-29	919	3.982	4.901	3.480	11.243	14.723	4.399	15.225	19.624
30-34	3.440	11.186	14.626	2.593	5.920	8.513	6.033	17.106	23.139
35-39	3.756	11.770	15.526	1.577	2.940	4.517	5.333	14.710	20.043
40-44	3.928	11.571	15.499	1.206	2.013	3.219	5.134	13.584	18.718
45-49	4.842	13.276	18.118	1.078	1.491	2.569	5.920	14.767	20.687
50-54	6.385	12.915	19.300	849	908	1.757	7.234	13.823	21.057
55-59	7.454	11.548	19.002	478	330	808	7.932	11.878	19.810
60+	2.617	2.794	5.411	317	162	479	2.934	2.956	5.890
<b>Totaal</b>	<b>33.341</b>	<b>79.045</b>	<b>112.386</b>	<b>12.518</b>	<b>29.458</b>	<b>41.976</b>	<b>45.859</b>	<b>108.503</b>	<b>154.362</b>



**BESTUURS- EN ONDERWIJZEND PERSONEEL - ALLE ONDERWIJSNIVEAUS (1)**

**AANTAL PERSONEN NAAR GESLACHT EN LEEFTIJD**



(1) zonder basiseducatie



**BESTUURS- EN ONDERWIJZEND PERSONEEL PER ONDERWIJSNIVEAU EN SOORT INRICHTENDE MACHT, NAARGELANG DE OPDRACHT**

**Aantal personen (inclusief alle vervangingen, TBS+ en Bonus) - januari 2012 (vervolg)**

	Aantal personen met volledige opdracht (1)				Aantal personen met gedeeltelijke opdracht (1)				Totaal									
	Vastbenoemden		Tijdelijken		Vastbenoemden		Tijdelijken		Vastbenoemden		Tijdelijken							
	Mannen	Vrouwen	Totaal	Mannen	Vrouwen	Totaal	Mannen	Vrouwen	Totaal	Mannen	Vrouwen	Totaal						
<b>Secundair volwassenonderwijs</b>																		
Gemeenschapsonderwijs	236	296	532	52	95	147	144	391	535	260	374	634	380	687	1.067	312	469	781
Privaatrechtelijk	192	360	552	41	96	137	201	645	846	366	526	892	393	1.005	1.398	407	622	1.029
Provincie	103	121	224	20	27	47	64	143	207	86	103	189	167	264	431	106	130	236
Gemeente	106	173	279	18	28	46	48	172	220	72	121	193	154	345	499	90	149	239
<b>Totaal</b>	<b>637</b>	<b>950</b>	<b>1.587</b>	<b>131</b>	<b>246</b>	<b>377</b>	<b>457</b>	<b>1.351</b>	<b>1.808</b>	<b>784</b>	<b>1.124</b>	<b>1.908</b>	<b>1.094</b>	<b>2.301</b>	<b>3.395</b>	<b>915</b>	<b>1.370</b>	<b>2.285</b>
<b>Hoger beroepsonderwijs van het volwassenonderwijs</b>																		
Gemeenschapsonderwijs	48	47	95	8	23	31	26	28	54	96	40	136	74	75	149	104	63	167
Privaatrechtelijk	82	61	143	8	21	29	63	96	159	239	136	375	145	157	302	247	157	404
Provincie	14	12	26	4	2	6	21	18	39	39	25	64	35	30	65	43	27	70
Gemeente	11	20	31	3	1	4	7	15	22	27	20	47	18	35	53	30	21	51
<b>Totaal</b>	<b>155</b>	<b>140</b>	<b>295</b>	<b>23</b>	<b>47</b>	<b>70</b>	<b>117</b>	<b>157</b>	<b>274</b>	<b>401</b>	<b>221</b>	<b>622</b>	<b>272</b>	<b>297</b>	<b>569</b>	<b>424</b>	<b>268</b>	<b>692</b>
<b>Deeltijds kunstonderwijs</b>																		
Gemeenschapsonderwijs	64	70	134	4	6	10	46	67	113	73	96	169	110	137	247	77	102	179
Privaatrechtelijk	13	5	18	-	2	2	11	18	29	7	8	15	24	23	47	7	10	17
Provincie	-	-	-	-	-	-	-	-	-	-	-	-	-	-	-	-	-	-
Gemeente	823	729	1.552	57	64	121	648	1.238	1.886	549	765	1.314	1.471	1.967	3.438	606	829	1.435
<b>Totaal</b>	<b>900</b>	<b>804</b>	<b>1.704</b>	<b>61</b>	<b>72</b>	<b>133</b>	<b>705</b>	<b>1.323</b>	<b>2.028</b>	<b>629</b>	<b>869</b>	<b>1.498</b>	<b>1.605</b>	<b>2.127</b>	<b>3.732</b>	<b>690</b>	<b>941</b>	<b>1.631</b>
<b>Totaal bestuurs- en onderwijzend personeel (zonder basiseducatie)</b>	<b>21.394</b>	<b>37.165</b>	<b>58.559</b>	<b>5.192</b>	<b>11.633</b>	<b>16.825</b>	<b>11.947</b>	<b>41.880</b>	<b>53.827</b>	<b>7.197</b>	<b>17.129</b>	<b>24.326</b>	<b>33.341</b>	<b>79.045</b>	<b>112.386</b>	<b>12.389</b>	<b>28.762</b>	<b>41.151</b>
<b>Totaal bestuurs- en onderwijzend personeel (met basiseducatie)</b>	<b>21.394</b>	<b>37.165</b>	<b>58.559</b>	<b>5.250</b>	<b>11.789</b>	<b>17.039</b>	<b>11.947</b>	<b>41.880</b>	<b>53.827</b>	<b>7.268</b>	<b>17.669</b>	<b>24.937</b>	<b>33.341</b>	<b>79.045</b>	<b>112.386</b>	<b>12.518</b>	<b>29.458</b>	<b>41.976</b>

(1) Zie toelichting vooraan Deel 4 - Personeel.

(2) Zie toelichting op het tweede tabblad van deze werkmap.



**BESTUURS- EN ONDERWIJZEND PERSONEEL PER ONDERWIJSNIVEAU, NAARGELANG DE OPDRACHT**  
**Aantal personen (inclusief alle vervangingen, TBS+ en Bonus) - januari**

	Aantal personen met volledige opdracht				Aantal personen met gedeeltelijke opdracht				Totaal									
	Vastbenoemden		Tijdelijken		Vastbenoemden		Tijdelijken		Vastbenoemden		Tijdelijken							
	Mannen	Vrouwen	Totaal	Mannen	Vrouwen	Totaal	Mannen	Vrouwen	Totaal	Mannen	Vrouwen	Totaal						
<b>Gewoon basisonderwijs</b>																		
2003-2004	6.178	20.218	26.396	993	7.110	8.103	2.009	12.193	14.202	612	4.919	5.531	8.187	32.411	40.598	1.605	12.029	13.634
2006-2007	5.425	20.410	25.835	820	6.372	7.192	1.653	12.020	13.673	805	6.237	7.042	7.078	32.430	39.508	1.625	12.609	14.234
2009-2010	4.866	20.816	25.682	886	6.906	7.792	1.384	11.987	13.371	862	6.319	7.181	6.250	32.803	39.053	1.748	13.225	14.973
2011-2012 (2)	3.424	14.963	18.387	603	4.685	5.288	2.687	19.419	22.106	1.008	7.437	8.445	6.111	34.382	40.493	1.611	12.122	13.733
<b>Buitengewoon basisonderwijs</b>																		
2003-2004	796	2.404	3.200	173	899	1.072	201	1.015	1.216	64	416	480	997	3.419	4.416	237	1.315	1.552
2006-2007	758	2.571	3.329	176	967	1.143	183	1.068	1.251	90	575	665	941	3.639	4.580	266	1.542	1.808
2009-2010	736	2.627	3.363	159	1.050	1.209	146	1.285	1.431	102	630	732	882	3.912	4.794	261	1.680	1.941
2011-2012 (2)	561	2.131	2.692	133	710	843	358	2.140	2.498	132	748	880	919	4.271	5.190	265	1.458	1.723
<b>Gewoon secundair onderwijs</b>																		
2003-2004	16.362	14.391	30.753	4.204	6.005	10.209	3.640	11.694	15.334	1.701	3.673	5.374	20.002	26.085	46.087	5.905	9.678	15.583
2006-2007	15.534	15.250	30.784	3.870	5.542	9.412	3.566	11.738	15.304	2.233	4.579	6.812	19.100	26.988	46.088	6.103	10.121	16.224
2009-2010	14.830	15.400	30.230	4.051	5.482	9.533	3.862	12.407	16.269	2.379	4.623	7.002	18.692	27.807	46.499	6.430	10.105	16.535
2011-2012 (2)	12.459	14.207	26.666	2.901	3.879	6.780	6.246	14.954	21.200	2.518	4.649	7.167	18.705	29.161	47.866	5.419	8.528	13.947
<b>Buitengewoon secundair onderwijs</b>																		
2003-2004	1.479	1.521	3.000	437	608	1.045	297	556	853	128	255	383	1.776	2.077	3.853	565	863	1.428
2006-2007	1.467	1.733	3.200	450	777	1.227	275	576	851	217	386	603	1.742	2.309	4.051	667	1.163	1.830
2009-2010	1.508	1.975	3.483	490	837	1.327	270	706	976	218	506	724	1.778	2.681	4.459	708	1.343	2.051
2011-2012 (2)	1.287	1.973	3.260	412	845	1.257	572	1.091	1.663	247	540	787	1.859	3.064	4.923	659	1.385	2.044
<b>HBO5 verpleegkunde (1)</b>																		
2009-2010	73	414	487	35	175	210	15	171	186	11	89	100	88	585	673	46	264	310
2011-2012 (2)	79	475	554	41	191	232	20	230	250	22	122	144	99	705	804	63	313	376
<b>Hogescholenonderwijs</b>																		
2003-2004	2.243	1.486	3.729	902	897	1.799	752	968	1.720	1.126	978	2.104	2.995	2.454	5.449	2.028	1.875	3.903
2006-2007	2.146	1.525	3.671	949	959	1.908	639	1.031	1.670	1.209	1.131	2.340	2.785	2.556	5.341	2.158	2.090	4.248
2009-2010	2.051	1.561	3.612	996	1.056	2.052	671	1.194	1.865	1.429	1.326	2.755	2.722	2.755	5.477	2.425	2.382	4.807
2011-2012 (2)	1.892	1.522	3.414	887	958	1.845	785	1.215	2.000	1.456	1.419	2.875	2.677	2.737	5.414	2.343	2.377	4.720
<b>Basiseducatie</b>																		
2009-2010	-	-	-	70	189	259	-	-	-	55	458	513	-	-	-	125	647	772
2011-2012 (2)	-	-	-	58	156	214	-	-	-	71	540	611	-	-	-	129	696	825
<b>Secundair volwassenenonderwijs</b>																		
2003-2004	502	669	1.171	200	325	525	263	871	1.134	886	1.145	2.031	765	1.540	2.305	1.086	1.470	2.556
2006-2007	604	862	1.466	185	272	457	357	1.117	1.474	844	1.168	2.012	961	1.979	2.940	1.029	1.440	2.469
2009-2010	667	951	1.618	173	260	433	367	1.233	1.600	787	1.126	1.913	1.034	2.184	3.218	960	1.386	2.346
2011-2012 (2)	637	950	1.587	131	246	377	457	1.351	1.808	784	1.124	1.908	1.094	2.301	3.395	915	1.370	2.285

**BESTUURS- EN ONDERWIJZEND PERSONEEL PER ONDERWIJSNIVEAU, NAARGELANG DE OPDRACHT**

**Aantal personen (inclusief alle vervangingen, TBS+ en Bonus) - januari (vervolg)**

	Aantal personen met volledige opdracht				Aantal personen met gedeeltelijke opdracht				Totaal									
	Vastbenoemden		Tijdelijken		Vastbenoemden		Tijdelijken		Vastbenoemden		Tijdelijken							
	Mannen	Vrouwen	Totaal	Mannen	Vrouwen	Totaal	Mannen	Vrouwen	Totaal	Mannen	Vrouwen	Totaal						
<b>Hoger beroepsonderwijs van het volwassenonderwijs</b>																		
2003-2004	108	75	183	38	36	74	63	111	174	606	250	856	171	186	357	644	286	930
2006-2007	142	99	241	30	34	64	76	122	198	484	246	730	218	221	439	514	280	794
2009-2010	152	123	275	36	52	88	94	131	225	445	220	665	246	254	500	481	272	753
2011-2012 (2)	155	140	295	23	47	70	117	157	274	401	221	622	272	297	569	424	268	692
<b>Deeltijds kunstonderwijs</b>																		
2003-2004	916	612	1.528	71	88	159	573	1.072	1.645	482	732	1.214	1.489	1.684	3.173	553	820	1.373
2006-2007	939	708	1.647	95	99	194	573	1.119	1.692	622	845	1.467	1.512	1.827	3.339	717	944	1.661
2009-2010	924	778	1.702	89	69	158	622	1.251	1.873	647	901	1.548	1.546	2.029	3.575	736	970	1.706
2011-2012 (2)	900	804	1.704	61	72	133	705	1.323	2.028	629	869	1.498	1.605	2.127	3.732	690	941	1.631

(1) Zie toelichting op het tweede tabblad van deze werkmap.

(2) Het aantal personen met volledige opdracht voor januari 2012 kan lager uitvallen en het aantal personen met gedeeltelijke opdracht kan hoger uitvallen dan normaal door een staking.

**BESTUURS- EN ONDERWIJZEND PERSONEEL PER ONDERWIJSNIVEAU, NAAR STATUUT****Aantal personen (inclusief alle vervangingen, TBS+ en Bonus) - januari**

	2004-2005	2005-2006	2006-2007	2007-2008	2008-2009	2009-2010	2010-2011	2011-2012
<b>Gewoon basisonderwijs</b>								
Vastbenoemden	40.062	40.345	39.508	39.133	38.838	39.053	39.217	40.493
Tijdelijken	13.848	13.739	14.234	14.645	14.947	14.973	14.981	13.733
<b>Totaal</b>	<b>53.910</b>	<b>54.084</b>	<b>53.742</b>	<b>53.778</b>	<b>53.785</b>	<b>54.026</b>	<b>54.198</b>	<b>54.226</b>
<b>Buitengewoon basisonderwijs</b>								
Vastbenoemden	4.457	4.558	4.580	4.605	4.714	4.794	4.910	5.190
Tijdelijken	1.601	1.711	1.808	1.888	1.888	1.941	1.913	1.723
<b>Totaal</b>	<b>6.058</b>	<b>6.269</b>	<b>6.388</b>	<b>6.493</b>	<b>6.602</b>	<b>6.735</b>	<b>6.823</b>	<b>6.913</b>
<b>Gewoon secundair onderwijs</b>								
Vastbenoemden	45.940	46.149	46.088	46.365	46.662	46.499	46.543	47.866
Tijdelijken	16.140	15.964	16.224	16.213	16.934	16.535	15.878	13.947
<b>Totaal</b>	<b>62.080</b>	<b>62.113</b>	<b>62.312</b>	<b>62.578</b>	<b>63.596</b>	<b>63.034</b>	<b>62.421</b>	<b>61.813</b>
<b>Buitengewoon secundair onderwijs</b>								
Vastbenoemden	3.870	3.971	4.051	4.162	4.309	4.459	4.615	4.923
Tijdelijken	1.564	1.670	1.830	1.923	1.933	2.051	2.119	2.044
<b>Totaal</b>	<b>5.434</b>	<b>5.641</b>	<b>5.881</b>	<b>6.085</b>	<b>6.242</b>	<b>6.510</b>	<b>6.734</b>	<b>6.967</b>
<b>HBO5 verpleegkunde (1)</b>								
Vastbenoemden						673	736	804
Tijdelijken						310	359	376
<b>Totaal</b>						<b>983</b>	<b>1.095</b>	<b>1.180</b>
<b>Hogescholenonderwijs</b>								
Vastbenoemden	5.353	5.360	5.341	5.395	5.401	5.477	5.483	5.414
Tijdelijken	4.059	4.116	4.248	4.350	4.742	4.807	4.737	4.720
<b>Totaal</b>	<b>9.412</b>	<b>9.476</b>	<b>9.589</b>	<b>9.745</b>	<b>10.143</b>	<b>10.284</b>	<b>10.220</b>	<b>10.134</b>
<b>Basiseducatie</b>								
Vastbenoemden					-	-	-	-
Tijdelijken					736	772	790	825
<b>Totaal</b>					<b>736</b>	<b>772</b>	<b>790</b>	<b>825</b>
<b>Secundair volwassenenonderwijs</b>								
Vastbenoemden	2.541	2.748	2.940	3.057	3.118	3.218	3.328	3.395
Tijdelijken	2.576	2.388	2.469	2.366	2.391	2.346	2.318	2.285
<b>Totaal</b>	<b>5.117</b>	<b>5.136</b>	<b>5.409</b>	<b>5.423</b>	<b>5.509</b>	<b>5.564</b>	<b>5.646</b>	<b>5.680</b>
<b>Hoger beroepsonderwijs van het volwassenenonderwijs</b>								
Vastbenoemden	375	405	439	457	469	500	550	569
Tijdelijken	871	824	794	805	756	753	704	692
<b>Totaal</b>	<b>1.246</b>	<b>1.229</b>	<b>1.233</b>	<b>1.262</b>	<b>1.225</b>	<b>1.253</b>	<b>1.254</b>	<b>1.261</b>
<b>Deeltijds kunstonderwijs</b>								
Vastbenoemden	3.226	3.294	3.339	3.439	3.494	3.575	3.637	3.732
Tijdelijken	1.467	1.579	1.661	1.715	1.708	1.706	1.705	1.631
<b>Totaal</b>	<b>4.693</b>	<b>4.873</b>	<b>5.000</b>	<b>5.154</b>	<b>5.202</b>	<b>5.281</b>	<b>5.342</b>	<b>5.363</b>
<b>Totaal bestuurs- en onderwijzend personeel (zonder basiseducatie)</b>								
Vastbenoemden	105.824	106.830	106.286	106.613	107.005	108.248	109.019	112.386
Tijdelijken	42.126	41.991	43.268	43.905	45.299	45.422	44.714	41.151
<b>Totaal</b>	<b>147.950</b>	<b>148.821</b>	<b>149.554</b>	<b>150.518</b>	<b>152.304</b>	<b>153.670</b>	<b>153.733</b>	<b>153.537</b>
<b>Totaal bestuurs- en onderwijzend personeel (met basiseducatie)</b>								
Vastbenoemden					107.005	108.248	109.019	112.386
Tijdelijken					46.035	46.194	45.504	41.976
<b>Totaal</b>					<b>153.040</b>	<b>154.442</b>	<b>154.523</b>	<b>154.362</b>

(1) Zie toelichting vooraan Deel 4 - Personeel.

**ANDERE PERSONEELSCATEGORIEËN NAAR LEEFTIJD, STATUUT EN GESLACHT**

**Aantal personen (inclusief alle vervangingen, TBS+ en Bonus) - januari 2012**

**ALLE ONDERWIJSNIVEAUS (zonder basiseducatie) (1)**

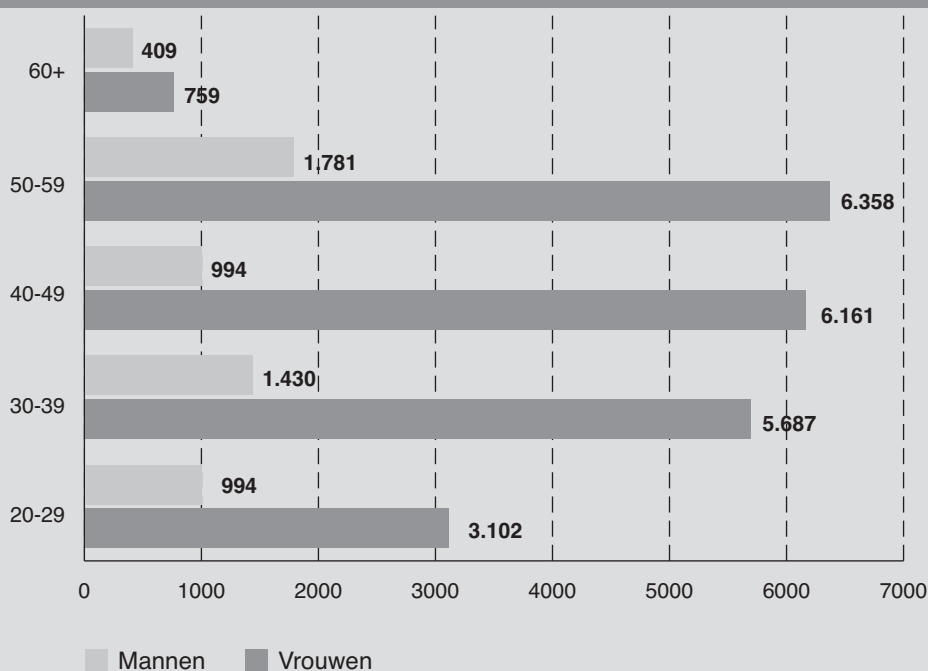
Leeftijd	Vastbenoemden			Tijdelijken			Totaal		
	Mannen	Vrouwen	Totaal	Mannen	Vrouwen	Totaal	Mannen	Vrouwen	Totaal
20-24	3	11	14	331	755	1.086	334	766	1.100
25-29	139	505	644	521	1.831	2.352	660	2.336	2.996
30-34	470	1.813	2.283	356	1.218	1.574	826	3.031	3.857
35-39	414	1.782	2.196	190	874	1.064	604	2.656	3.260
40-44	358	2.024	2.382	112	795	907	470	2.819	3.289
45-49	428	2.732	3.160	96	610	706	524	3.342	3.866
50-54	689	3.081	3.770	91	372	463	780	3.453	4.233
55-59	964	2.773	3.737	37	132	169	1.001	2.905	3.906
60+	389	724	1.113	20	35	55	409	759	1.168
<b>Totaal</b>	<b>3.854</b>	<b>15.445</b>	<b>19.299</b>	<b>1.754</b>	<b>6.622</b>	<b>8.376</b>	<b>5.608</b>	<b>22.067</b>	<b>27.675</b>

**ALLE ONDERWIJSNIVEAUS (met basiseducatie) (1)**

Leeftijd	Vastbenoemden			Tijdelijken			Totaal		
	Mannen	Vrouwen	Totaal	Mannen	Vrouwen	Totaal	Mannen	Vrouwen	Totaal
20-24	3	11	14	332	756	1.088	335	767	1.102
25-29	139	505	644	522	1.834	2.356	661	2.339	3.000
30-34	470	1.813	2.283	356	1.225	1.581	826	3.038	3.864
35-39	414	1.782	2.196	191	881	1.072	605	2.663	3.268
40-44	358	2.024	2.382	114	805	919	472	2.829	3.301
45-49	428	2.732	3.160	96	629	725	524	3.361	3.885
50-54	689	3.081	3.770	93	385	478	782	3.466	4.248
55-59	964	2.773	3.737	37	138	175	1.001	2.911	3.912
60+	389	724	1.113	20	36	56	409	760	1.169
<b>Totaal</b>	<b>3.854</b>	<b>15.445</b>	<b>19.299</b>	<b>1.761</b>	<b>6.689</b>	<b>8.450</b>	<b>5.615</b>	<b>22.134</b>	<b>27.749</b>

(1) Inclusief personeel van centra voor leerlingenbegeleiding, onderwijsinspectie, pedagogische begeleiding, internaten, ...

**ANDERE PERSONEELSCATEGORIEËN - ALLE ONDERWIJSNIVEAUS (1)**  
**AANTAL PERSONEN NAAR GESLACHT EN LEEFTIJD**



(1) zonder basiseducatie

**ANDERE PERSONEELSCATEGORIEËN PER ONDERWIJSNIVEAU EN SOORT INRICHTENDE MACHT, NAARGELANG DE OPDRACHT**  
**Aantal personen (inclusief alle vervangingen, TBS+ en Bonus) - januari 2012**

	Aantal personen met volledige opdracht (1)				Aantal personen met gedeeltelijke opdracht (1)				Totaal			
	Vastbenoemden		Tijdelijken		Vastbenoemden		Tijdelijken		Vastbenoemden		Tijdelijken	
	Mannen	Vrouwen	Totaal	Mannen	Vrouwen	Totaal	Mannen	Vrouwen	Totaal	Mannen	Vrouwen	Totaal
<b>Gewoon basisonderwijs</b>												
Gemeenschapsonderwijs	27	69	96	23	49	72	59	514	573	86	583	669
Privaatrechtelijk	32	202	234	30	50	80	145	2.088	2.233	177	2.290	2.467
Provincie	-	-	-	-	-	-	-	3	3	-	3	3
Gemeente	13	101	114	10	37	47	72	810	882	62	911	996
<b>Totaal</b>	<b>72</b>	<b>372</b>	<b>444</b>	<b>63</b>	<b>136</b>	<b>199</b>	<b>276</b>	<b>3.415</b>	<b>3.691</b>	<b>257</b>	<b>3.787</b>	<b>4.135</b>
<b>Buitengewoon basisonderwijs</b>												
Gemeenschapsonderwijs	26	214	240	7	94	101	33	258	291	12	472	531
Privaatrechtelijk	42	291	333	3	96	99	45	693	738	87	984	1.071
Provincie	-	5	5	1	4	5	1	16	17	1	21	22
Gemeente	9	79	88	2	21	23	4	139	143	7	218	231
<b>Totaal</b>	<b>77</b>	<b>589</b>	<b>666</b>	<b>13</b>	<b>215</b>	<b>228</b>	<b>83</b>	<b>1.106</b>	<b>1.189</b>	<b>30</b>	<b>1.695</b>	<b>1.855</b>
<b>Gewoon secundair onderwijs</b>												
Gemeenschapsonderwijs	204	540	744	119	212	331	71	459	530	61	173	234
Privaatrechtelijk	761	1.332	2.093	222	421	643	363	1.539	1.902	135	408	543
Provincie	44	78	122	15	25	40	13	58	71	6	26	32
Gemeente	44	108	152	30	49	79	21	110	131	17	30	47
<b>Totaal</b>	<b>1.053</b>	<b>2.058</b>	<b>3.111</b>	<b>386</b>	<b>707</b>	<b>1.093</b>	<b>468</b>	<b>2.166</b>	<b>2.634</b>	<b>219</b>	<b>637</b>	<b>856</b>
<b>Buitengewoon secundair onderwijs</b>												
Gemeenschapsonderwijs	22	125	147	16	67	83	15	89	104	5	53	58
Privaatrechtelijk	71	214	285	16	92	108	36	220	256	16	116	132
Provincie	2	3	5	-	-	-	2	6	8	1	7	8
Gemeente	13	33	46	5	17	22	3	38	41	3	23	26
<b>Totaal</b>	<b>108</b>	<b>375</b>	<b>483</b>	<b>37</b>	<b>176</b>	<b>213</b>	<b>56</b>	<b>353</b>	<b>409</b>	<b>25</b>	<b>199</b>	<b>224</b>
<b>HBO5 verpleegkunde (2)</b>												
Gemeenschapsonderwijs	-	-	-	-	-	-	-	-	-	-	-	-
Privaatrechtelijk	2	9	11	-	2	2	-	8	8	-	2	19
Provincie	-	-	-	-	-	-	-	-	-	-	-	-
Gemeente	-	-	-	-	-	-	-	-	-	-	-	-
<b>Totaal</b>	<b>2</b>	<b>9</b>	<b>11</b>	<b>-</b>	<b>2</b>	<b>2</b>	<b>-</b>	<b>8</b>	<b>8</b>	<b>-</b>	<b>2</b>	<b>19</b>
<b>Hogescholenonderwijs</b>	<b>433</b>	<b>584</b>	<b>1.017</b>	<b>199</b>	<b>296</b>	<b>495</b>	<b>94</b>	<b>541</b>	<b>635</b>	<b>72</b>	<b>239</b>	<b>311</b>
<b>Basiseducatie</b>	<b>-</b>	<b>-</b>	<b>-</b>	<b>1</b>	<b>16</b>	<b>17</b>	<b>-</b>	<b>-</b>	<b>-</b>	<b>6</b>	<b>51</b>	<b>57</b>
<b>Totaal</b>	<b>-</b>	<b>-</b>	<b>-</b>	<b>1</b>	<b>16</b>	<b>17</b>	<b>-</b>	<b>-</b>	<b>-</b>	<b>6</b>	<b>51</b>	<b>57</b>
<b>Totaal</b>	<b>433</b>	<b>584</b>	<b>1.017</b>	<b>199</b>	<b>296</b>	<b>495</b>	<b>94</b>	<b>541</b>	<b>635</b>	<b>72</b>	<b>239</b>	<b>311</b>
<b>Totaal</b>	<b>-</b>	<b>-</b>	<b>-</b>	<b>1</b>	<b>16</b>	<b>17</b>	<b>-</b>	<b>-</b>	<b>-</b>	<b>6</b>	<b>51</b>	<b>57</b>
<b>Totaal</b>	<b>2</b>	<b>9</b>	<b>11</b>	<b>-</b>	<b>2</b>	<b>2</b>	<b>-</b>	<b>8</b>	<b>8</b>	<b>-</b>	<b>2</b>	<b>19</b>
<b>Totaal</b>	<b>433</b>	<b>584</b>	<b>1.017</b>	<b>199</b>	<b>296</b>	<b>495</b>	<b>94</b>	<b>541</b>	<b>635</b>	<b>72</b>	<b>239</b>	<b>311</b>
<b>Totaal</b>	<b>-</b>	<b>-</b>	<b>-</b>	<b>1</b>	<b>16</b>	<b>17</b>	<b>-</b>	<b>-</b>	<b>-</b>	<b>6</b>	<b>51</b>	<b>57</b>
<b>Totaal</b>	<b>2</b>	<b>9</b>	<b>11</b>	<b>-</b>	<b>2</b>	<b>2</b>	<b>-</b>	<b>8</b>	<b>8</b>	<b>-</b>	<b>2</b>	<b>19</b>
<b>Totaal</b>	<b>433</b>	<b>584</b>	<b>1.017</b>	<b>199</b>	<b>296</b>	<b>495</b>	<b>94</b>	<b>541</b>	<b>635</b>	<b>72</b>	<b>239</b>	<b>311</b>
<b>Totaal</b>	<b>-</b>	<b>-</b>	<b>-</b>	<b>1</b>	<b>16</b>	<b>17</b>	<b>-</b>	<b>-</b>	<b>-</b>	<b>6</b>	<b>51</b>	<b>57</b>
<b>Totaal</b>	<b>2</b>	<b>9</b>	<b>11</b>	<b>-</b>	<b>2</b>	<b>2</b>	<b>-</b>	<b>8</b>	<b>8</b>	<b>-</b>	<b>2</b>	<b>19</b>
<b>Totaal</b>	<b>433</b>	<b>584</b>	<b>1.017</b>	<b>199</b>	<b>296</b>	<b>495</b>	<b>94</b>	<b>541</b>	<b>635</b>	<b>72</b>	<b>239</b>	<b>311</b>
<b>Totaal</b>	<b>-</b>	<b>-</b>	<b>-</b>	<b>1</b>	<b>16</b>	<b>17</b>	<b>-</b>	<b>-</b>	<b>-</b>	<b>6</b>	<b>51</b>	<b>57</b>
<b>Totaal</b>	<b>2</b>	<b>9</b>	<b>11</b>	<b>-</b>	<b>2</b>	<b>2</b>	<b>-</b>	<b>8</b>	<b>8</b>	<b>-</b>	<b>2</b>	<b>19</b>
<b>Totaal</b>	<b>433</b>	<b>584</b>	<b>1.017</b>	<b>199</b>	<b>296</b>	<b>495</b>	<b>94</b>	<b>541</b>	<b>635</b>	<b>72</b>	<b>239</b>	<b>311</b>
<b>Totaal</b>	<b>-</b>	<b>-</b>	<b>-</b>	<b>1</b>	<b>16</b>	<b>17</b>	<b>-</b>	<b>-</b>	<b>-</b>	<b>6</b>	<b>51</b>	<b>57</b>
<b>Totaal</b>	<b>2</b>	<b>9</b>	<b>11</b>	<b>-</b>	<b>2</b>	<b>2</b>	<b>-</b>	<b>8</b>	<b>8</b>	<b>-</b>	<b>2</b>	<b>19</b>
<b>Totaal</b>	<b>433</b>	<b>584</b>	<b>1.017</b>	<b>199</b>	<b>296</b>	<b>495</b>	<b>94</b>	<b>541</b>	<b>635</b>	<b>72</b>	<b>239</b>	<b>311</b>
<b>Totaal</b>	<b>-</b>	<b>-</b>	<b>-</b>	<b>1</b>	<b>16</b>	<b>17</b>	<b>-</b>	<b>-</b>	<b>-</b>	<b>6</b>	<b>51</b>	<b>57</b>
<b>Totaal</b>	<b>2</b>	<b>9</b>	<b>11</b>	<b>-</b>	<b>2</b>	<b>2</b>	<b>-</b>	<b>8</b>	<b>8</b>	<b>-</b>	<b>2</b>	<b>19</b>
<b>Totaal</b>	<b>433</b>	<b>584</b>	<b>1.017</b>	<b>199</b>	<b>296</b>	<b>495</b>	<b>94</b>	<b>541</b>	<b>635</b>	<b>72</b>	<b>239</b>	<b>311</b>
<b>Totaal</b>	<b>-</b>	<b>-</b>	<b>-</b>	<b>1</b>	<b>16</b>	<b>17</b>	<b>-</b>	<b>-</b>	<b>-</b>	<b>6</b>	<b>51</b>	<b>57</b>
<b>Totaal</b>	<b>2</b>	<b>9</b>	<b>11</b>	<b>-</b>	<b>2</b>	<b>2</b>	<b>-</b>	<b>8</b>	<b>8</b>	<b>-</b>	<b>2</b>	<b>19</b>
<b>Totaal</b>	<b>433</b>	<b>584</b>	<b>1.017</b>	<b>199</b>	<b>296</b>	<b>495</b>	<b>94</b>	<b>541</b>	<b>635</b>	<b>72</b>	<b>239</b>	<b>311</b>
<b>Totaal</b>	<b>-</b>	<b>-</b>	<b>-</b>	<b>1</b>	<b>16</b>	<b>17</b>	<b>-</b>	<b>-</b>	<b>-</b>	<b>6</b>	<b>51</b>	<b>57</b>
<b>Totaal</b>	<b>2</b>	<b>9</b>	<b>11</b>	<b>-</b>	<b>2</b>	<b>2</b>	<b>-</b>	<b>8</b>	<b>8</b>	<b>-</b>	<b>2</b>	<b>19</b>
<b>Totaal</b>	<b>433</b>	<b>584</b>	<b>1.017</b>	<b>199</b>	<b>296</b>	<b>495</b>	<b>94</b>	<b>541</b>	<b>635</b>	<b>72</b>	<b>239</b>	<b>311</b>
<b>Totaal</b>	<b>-</b>	<b>-</b>	<b>-</b>	<b>1</b>	<b>16</b>	<b>17</b>	<b>-</b>	<b>-</b>	<b>-</b>	<b>6</b>	<b>51</b>	<b>57</b>
<b>Totaal</b>	<b>2</b>	<b>9</b>	<b>11</b>	<b>-</b>	<b>2</b>	<b>2</b>	<b>-</b>	<b>8</b>	<b>8</b>	<b>-</b>	<b>2</b>	<b>19</b>
<b>Totaal</b>	<b>433</b>	<b>584</b>	<b>1.017</b>	<b>199</b>	<b>296</b>	<b>495</b>	<b>94</b>	<b>541</b>	<b>635</b>	<b>72</b>	<b>239</b>	<b>311</b>
<b>Totaal</b>	<b>-</b>	<b>-</b>	<b>-</b>	<b>1</b>	<b>16</b>	<b>17</b>	<b>-</b>	<b>-</b>	<b>-</b>	<b>6</b>	<b>51</b>	<b>57</b>
<b>Totaal</b>	<b>2</b>	<b>9</b>	<b>11</b>	<b>-</b>	<b>2</b>	<b>2</b>	<b>-</b>	<b>8</b>	<b>8</b>	<b>-</b>	<b>2</b>	<b>19</b>
<b>Totaal</b>	<b>433</b>	<b>584</b>	<b>1.017</b>	<b>199</b>	<b>296</b>	<b>495</b>	<b>94</b>	<b>541</b>	<b>635</b>	<b>72</b>	<b>239</b>	<b>311</b>
<b>Totaal</b>	<b>-</b>	<b>-</b>	<b>-</b>	<b>1</b>	<b>16</b>	<b>17</b>	<b>-</b>	<b>-</b>	<b>-</b>	<b>6</b>	<b>51</b>	<b>57</b>
<b>Totaal</b>	<b>2</b>	<b>9</b>	<b>11</b>	<b>-</b>	<b>2</b>	<b>2</b>	<b>-</b>	<b>8</b>	<b>8</b>	<b>-</b>	<b>2</b>	<b>19</b>
<b>Totaal</b>	<b>433</b>	<b>584</b>	<b>1.017</b>	<b>199</b>	<b>296</b>	<b>495</b>	<b>94</b>	<b>541</b>	<b>635</b>	<b>72</b>	<b>239</b>	<b>311</b>
<b>Totaal</b>	<b>-</b>	<b>-</b>	<b>-</b>	<b>1</b>	<b>16</b>	<b>17</b>	<b>-</b>	<b>-</b>	<b>-</b>	<b>6</b>	<b>51</b>	<b>57</b>
<b>Totaal</b>	<b>2</b>	<b>9</b>	<b>11</b>	<b>-</b>	<b>2</b>	<b>2</b>	<b>-</b>	<b>8</b>	<b>8</b>	<b>-</b>	<b>2</b>	<b>19</b>
<b>Totaal</b>	<b>433</b>	<b>584</b>	<b>1.017</b>	<b>199</b>	<b>296</b>	<b>495</b>	<b>94</b>	<b>541</b>	<b>635</b>	<b>72</b>	<b>239</b>	<b>311</b>
<b>Totaal</b>	<b>-</b>	<b>-</b>	<b>-</b>	<b>1</b>	<b>16</b>	<b>17</b>	<b>-</b>	<b>-</b>	<b>-</b>	<b>6</b>	<b>51</b>	<b>57</b>
<b>Totaal</b>	<b>2</b>	<b>9</b>	<b>11</b>	<b>-</b>	<b>2</b>	<b>2</b>	<b>-</b>	<b>8</b>	<b>8</b>	<b>-</b>	<b>2</b>	<b>19</b>
<b>Totaal</b>	<b>433</b>	<b>584</b>	<b>1.017</b>	<b>199</b>	<b>296</b>	<b>495</b>	<b>94</b>	<b>541</b>	<b>635</b>	<b>72</b>	<b>239</b>	<b>311</b>
<b>Totaal</b>	<b>-</b>	<b>-</b>	<b>-</b>	<b>1</b>	<b>16</b>	<b>17</b>	<b>-</b>	<b>-</b>	<b>-</b>	<b>6</b>	<b>51</b>	<b>57</b>
<b>Totaal</b>	<b>2</b>	<b>9</b>	<b>11</b>	<b>-</b>	<b>2</b>	<b>2</b>	<b>-</b>	<b>8</b>	<b>8</b>	<b>-</b>	<b>2</b>	<b>19</b>
<b>Totaal</b>	<b>433</b>	<b>584</b>	<b>1.017</b>	<b>199</b>	<b>296</b>	<b>495</b>	<b>94</b>	<b>541</b>	<b>635</b>	<b>72</b>	<b>239</b>	<b>311</b>
<b>Totaal</b>	<b>-</b>	<b>-</b>	<b>-</b>	<b>1</b>	<b>16</b>	<b>17</b>	<b>-</b>	<b>-</b>	<b>-</b>	<b>6</b>	<b>51</b>	<b>57</b>
<b>Totaal</b>	<b>2</b>	<b>9</b>	<b>11</b>	<b>-</b>	<b>2</b>	<b>2</b>	<b>-</b>	<b>8</b>	<b>8</b>	<b>-</b>	<b>2</b>	<b>19</b>
<b>Totaal</b>	<b>433</b>	<b>584</b>	<b>1.017</b>	<b>199</b>	<b>296</b>	<b>495</b>	<b>94</b>	<b>541</b>	<b>635</b>	<b>72</b>	<b>239</b>	<b>311</b>
<b>Totaal</b>	<b>-</b>	<b>-</b>	<b>-</b>	<b>1</b>	<b>16</b>	<b>17</b>	<b>-</b>	<b>-</b>	<b>-</b>	<b>6</b>	<b>51</b>	<b>57</b>
<b>Totaal</b>	<b>2</b>	<b>9</b>	<b>11</b>	<b>-</b>	<b>2</b>	<b>2</b>	<b>-</b>	<b>8</b>	<b>8</b>	<b>-</b>	<b>2</b>	<b>19</b>
<b>Totaal</b>	<b>433</b>	<b>584</b>	<b>1.017</b>	<b>199</b>	<b>296</b>	<b>495</b>	<b>94</b>	<b>541</b>	<b>635</b>	<b>72</b>	<b>239</b>	<b>311</b>
<b>Totaal</b>	<b>-</b>	<b>-</b>	<b>-</b>	<b>1</b>	<b>16</b>	<b>17</b>	<b>-</b>	<b>-</b>	<b>-</b>	<b>6</b>	<b>51</b>	<b>57</b>

**ANDERE PERSONEELSCATEGORIEËN PER ONDERWIJSNIVEAU EN SOORT INRICHTENDE MACHT, NAARGELANG DE OPDRACHT**

**Aantal personen (inclusief alle vervangingen, TBS+ en Bonus) - januari 2012 (vervolg)**

	Aantal personen met volledige opdracht				Aantal personen met gedeeltelijke opdracht				Totaal			
	Vastbenoemden		Tijdelijken		Vastbenoemden		Tijdelijken		Vastbenoemden		Tijdelijken	
	Mannen	Vrouwen	Totaal	Mannen	Vrouwen	Totaal	Mannen	Vrouwen	Totaal	Mannen	Vrouwen	Totaal
<b>Secundair volwassenonderwijs</b>												
Gemeenschapsonderwijs	15	74	89	28	71	99	12	161	173	29	104	133
Privaatrechtelijk	23	74	97	14	31	45	5	65	70	12	49	61
Provincie	11	22	33	2	5	7	2	22	24	9	9	11
Gemeente	8	19	27	3	7	10	1	30	31	1	9	10
<b>Totaal</b>	<b>57</b>	<b>189</b>	<b>246</b>	<b>28</b>	<b>71</b>	<b>99</b>	<b>12</b>	<b>161</b>	<b>173</b>	<b>29</b>	<b>104</b>	<b>133</b>
<b>Hoger beroepsonderwijs van het volwassenonderwijs</b>												
Gemeenschapsonderwijs	2	6	8	-	-	-	-	3	3	2	1	3
Privaatrechtelijk	2	5	7	-	1	1	-	8	8	-	1	1
Provincie	-	1	1	-	-	-	1	3	4	1	1	2
Gemeente	-	3	3	-	2	2	-	3	3	-	1	1
<b>Totaal</b>	<b>4</b>	<b>15</b>	<b>19</b>	<b>-</b>	<b>3</b>	<b>3</b>	<b>1</b>	<b>17</b>	<b>18</b>	<b>3</b>	<b>4</b>	<b>7</b>
<b>Deeltijds kunstonderwijs</b>												
Gemeenschapsonderwijs	3	2	5	2	-	2	7	16	23	3	10	13
Privaatrechtelijk	-	1	1	-	-	-	-	2	2	2	1	3
Provincie	-	-	-	-	-	-	-	-	-	-	-	-
Gemeente	17	22	39	1	5	6	24	118	142	25	84	109
<b>Totaal</b>	<b>20</b>	<b>25</b>	<b>45</b>	<b>3</b>	<b>5</b>	<b>8</b>	<b>31</b>	<b>136</b>	<b>167</b>	<b>30</b>	<b>95</b>	<b>125</b>
<b>Andere (3)</b>												
Gemeenschapsonderwijs	270	663	933	83	371	454	78	595	673	57	376	433
Privaatrechtelijk	352	630	982	58	209	267	128	1.181	1.309	65	421	486
Provincie	12	15	27	2	6	8	1	32	33	3	14	17
Gemeente	45	39	84	11	26	37	16	102	118	3	81	84
Vlaamse Gemeenschap	95	67	162	67	58	125	10	2	12	11	15	26
<b>Totaal</b>	<b>774</b>	<b>1.414</b>	<b>2.188</b>	<b>221</b>	<b>670</b>	<b>891</b>	<b>233</b>	<b>1.912</b>	<b>2.145</b>	<b>139</b>	<b>907</b>	<b>1.046</b>
<b>Totaal andere personeelscategorieën (zonder basiseducatie)</b>	<b>2.600</b>	<b>5.630</b>	<b>8.230</b>	<b>950</b>	<b>2.281</b>	<b>3.231</b>	<b>1.254</b>	<b>9.815</b>	<b>11.069</b>	<b>804</b>	<b>4.341</b>	<b>5.145</b>
<b>Totaal andere personeelscategorieën (met basiseducatie)</b>	<b>2.600</b>	<b>5.630</b>	<b>8.230</b>	<b>951</b>	<b>2.297</b>	<b>3.248</b>	<b>1.254</b>	<b>9.815</b>	<b>11.069</b>	<b>810</b>	<b>4.392</b>	<b>5.202</b>
<b>Totaal</b>	<b>774</b>	<b>1.414</b>	<b>2.188</b>	<b>221</b>	<b>670</b>	<b>891</b>	<b>233</b>	<b>1.912</b>	<b>2.145</b>	<b>139</b>	<b>907</b>	<b>1.046</b>
<b>Totaal andere personeelscategorieën (zonder basiseducatie)</b>	<b>2.600</b>	<b>5.630</b>	<b>8.230</b>	<b>950</b>	<b>2.281</b>	<b>3.231</b>	<b>1.254</b>	<b>9.815</b>	<b>11.069</b>	<b>804</b>	<b>4.341</b>	<b>5.145</b>
<b>Totaal andere personeelscategorieën (met basiseducatie)</b>	<b>2.600</b>	<b>5.630</b>	<b>8.230</b>	<b>951</b>	<b>2.297</b>	<b>3.248</b>	<b>1.254</b>	<b>9.815</b>	<b>11.069</b>	<b>810</b>	<b>4.392</b>	<b>5.202</b>
<b>Totaal</b>	<b>774</b>	<b>1.414</b>	<b>2.188</b>	<b>221</b>	<b>670</b>	<b>891</b>	<b>233</b>	<b>1.912</b>	<b>2.145</b>	<b>139</b>	<b>907</b>	<b>1.046</b>
<b>Totaal andere personeelscategorieën (zonder basiseducatie)</b>	<b>2.600</b>	<b>5.630</b>	<b>8.230</b>	<b>950</b>	<b>2.281</b>	<b>3.231</b>	<b>1.254</b>	<b>9.815</b>	<b>11.069</b>	<b>804</b>	<b>4.341</b>	<b>5.145</b>
<b>Totaal andere personeelscategorieën (met basiseducatie)</b>	<b>2.600</b>	<b>5.630</b>	<b>8.230</b>	<b>951</b>	<b>2.297</b>	<b>3.248</b>	<b>1.254</b>	<b>9.815</b>	<b>11.069</b>	<b>810</b>	<b>4.392</b>	<b>5.202</b>
<b>Totaal</b>	<b>774</b>	<b>1.414</b>	<b>2.188</b>	<b>221</b>	<b>670</b>	<b>891</b>	<b>233</b>	<b>1.912</b>	<b>2.145</b>	<b>139</b>	<b>907</b>	<b>1.046</b>
<b>Totaal andere personeelscategorieën (zonder basiseducatie)</b>	<b>2.600</b>	<b>5.630</b>	<b>8.230</b>	<b>950</b>	<b>2.281</b>	<b>3.231</b>	<b>1.254</b>	<b>9.815</b>	<b>11.069</b>	<b>804</b>	<b>4.341</b>	<b>5.145</b>
<b>Totaal andere personeelscategorieën (met basiseducatie)</b>	<b>2.600</b>	<b>5.630</b>	<b>8.230</b>	<b>951</b>	<b>2.297</b>	<b>3.248</b>	<b>1.254</b>	<b>9.815</b>	<b>11.069</b>	<b>810</b>	<b>4.392</b>	<b>5.202</b>
<b>Totaal</b>	<b>774</b>	<b>1.414</b>	<b>2.188</b>	<b>221</b>	<b>670</b>	<b>891</b>	<b>233</b>	<b>1.912</b>	<b>2.145</b>	<b>139</b>	<b>907</b>	<b>1.046</b>
<b>Totaal andere personeelscategorieën (zonder basiseducatie)</b>	<b>2.600</b>	<b>5.630</b>	<b>8.230</b>	<b>950</b>	<b>2.281</b>	<b>3.231</b>	<b>1.254</b>	<b>9.815</b>	<b>11.069</b>	<b>804</b>	<b>4.341</b>	<b>5.145</b>
<b>Totaal andere personeelscategorieën (met basiseducatie)</b>	<b>2.600</b>	<b>5.630</b>	<b>8.230</b>	<b>951</b>	<b>2.297</b>	<b>3.248</b>	<b>1.254</b>	<b>9.815</b>	<b>11.069</b>	<b>810</b>	<b>4.392</b>	<b>5.202</b>
<b>Totaal</b>	<b>774</b>	<b>1.414</b>	<b>2.188</b>	<b>221</b>	<b>670</b>	<b>891</b>	<b>233</b>	<b>1.912</b>	<b>2.145</b>	<b>139</b>	<b>907</b>	<b>1.046</b>
<b>Totaal andere personeelscategorieën (zonder basiseducatie)</b>	<b>2.600</b>	<b>5.630</b>	<b>8.230</b>	<b>950</b>	<b>2.281</b>	<b>3.231</b>	<b>1.254</b>	<b>9.815</b>	<b>11.069</b>	<b>804</b>	<b>4.341</b>	<b>5.145</b>
<b>Totaal andere personeelscategorieën (met basiseducatie)</b>	<b>2.600</b>	<b>5.630</b>	<b>8.230</b>	<b>951</b>	<b>2.297</b>	<b>3.248</b>	<b>1.254</b>	<b>9.815</b>	<b>11.069</b>	<b>810</b>	<b>4.392</b>	<b>5.202</b>
<b>Totaal</b>	<b>774</b>	<b>1.414</b>	<b>2.188</b>	<b>221</b>	<b>670</b>	<b>891</b>	<b>233</b>	<b>1.912</b>	<b>2.145</b>	<b>139</b>	<b>907</b>	<b>1.046</b>
<b>Totaal andere personeelscategorieën (zonder basiseducatie)</b>	<b>2.600</b>	<b>5.630</b>	<b>8.230</b>	<b>950</b>	<b>2.281</b>	<b>3.231</b>	<b>1.254</b>	<b>9.815</b>	<b>11.069</b>	<b>804</b>	<b>4.341</b>	<b>5.145</b>
<b>Totaal andere personeelscategorieën (met basiseducatie)</b>	<b>2.600</b>	<b>5.630</b>	<b>8.230</b>	<b>951</b>	<b>2.297</b>	<b>3.248</b>	<b>1.254</b>	<b>9.815</b>	<b>11.069</b>	<b>810</b>	<b>4.392</b>	<b>5.202</b>
<b>Totaal</b>	<b>774</b>	<b>1.414</b>	<b>2.188</b>	<b>221</b>	<b>670</b>	<b>891</b>	<b>233</b>	<b>1.912</b>	<b>2.145</b>	<b>139</b>	<b>907</b>	<b>1.046</b>
<b>Totaal andere personeelscategorieën (zonder basiseducatie)</b>	<b>2.600</b>	<b>5.630</b>	<b>8.230</b>	<b>950</b>	<b>2.281</b>	<b>3.231</b>	<b>1.254</b>	<b>9.815</b>	<b>11.069</b>	<b>804</b>	<b>4.341</b>	<b>5.145</b>
<b>Totaal andere personeelscategorieën (met basiseducatie)</b>	<b>2.600</b>	<b>5.630</b>	<b>8.230</b>	<b>951</b>	<b>2.297</b>	<b>3.248</b>	<b>1.254</b>	<b>9.815</b>	<b>11.069</b>	<b>810</b>	<b>4.392</b>	<b>5.202</b>
<b>Totaal</b>	<b>774</b>	<b>1.414</b>	<b>2.188</b>	<b>221</b>	<b>670</b>	<b>891</b>	<b>233</b>	<b>1.912</b>	<b>2.145</b>	<b>139</b>	<b>907</b>	<b>1.046</b>
<b>Totaal andere personeelscategorieën (zonder basiseducatie)</b>	<b>2.600</b>	<b>5.630</b>	<b>8.230</b>	<b>950</b>	<b>2.281</b>	<b>3.231</b>	<b>1.254</b>	<b>9.815</b>	<b>11.069</b>	<b>804</b>	<b>4.341</b>	<b>5.145</b>
<b>Totaal andere personeelscategorieën (met basiseducatie)</b>	<b>2.600</b>	<b>5.630</b>	<b>8.230</b>	<b>951</b>	<b>2.297</b>	<b>3.248</b>	<b>1.254</b>	<b>9.815</b>	<b>11.069</b>	<b>810</b>	<b>4.392</b>	<b>5.202</b>
<b>Totaal</b>	<b>774</b>	<b>1.414</b>	<b>2.188</b>	<b>221</b>	<b>670</b>	<b>891</b>	<b>233</b>	<b>1.912</b>	<b>2.145</b>	<b>139</b>	<b>907</b>	<b>1.046</b>
<b>Totaal andere personeelscategorieën (zonder basiseducatie)</b>	<b>2.600</b>	<b>5.630</b>	<b>8.230</b>	<b>950</b>	<b>2.281</b>	<b>3.231</b>	<b>1.254</b>	<b>9.815</b>	<b>11.069</b>	<b>804</b>	<b>4.341</b>	<b>5.145</b>
<b>Totaal andere personeelscategorieën (met basiseducatie)</b>	<b>2.600</b>	<b>5.630</b>	<b>8.230</b>	<b>951</b>	<b>2.297</b>	<b>3.248</b>	<b>1.254</b>	<b>9.815</b>	<b>11.069</b>	<b>810</b>	<b>4.392</b>	<b>5.202</b>
<b>Totaal</b>	<b>774</b>	<b>1.414</b>	<b>2.188</b>	<b>221</b>	<b>670</b>	<b>891</b>	<b>233</b>	<b>1.912</b>	<b>2.145</b>	<b>139</b>	<b>907</b>	<b>1.046</b>
<b>Totaal andere personeelscategorieën (zonder basiseducatie)</b>	<b>2.600</b>	<b>5.630</b>	<b>8.230</b>	<b>950</b>	<b>2.281</b>	<b>3.231</b>	<b>1.254</b>	<b>9.815</b>	<b>11.069</b>	<b>804</b>	<b>4.341</b>	<b>5.145</b>
<b>Totaal andere personeelscategorieën (met basiseducatie)</b>	<b>2.600</b>	<b>5.630</b>	<b>8.230</b>	<b>951</b>	<b>2.297</b>	<b>3.248</b>	<b>1.254</b>	<b>9.815</b>	<b>11.069</b>	<b>810</b>	<b>4.392</b>	<b>5.202</b>
<b>Totaal</b>	<b>774</b>	<b>1.414</b>	<b>2.188</b>	<b>221</b>	<b>670</b>	<b>891</b>	<b>233</b>	<b>1.912</b>	<b>2.145</b>	<b>139</b>	<b>907</b>	<b>1.046</b>
<b>Totaal andere personeelscategorieën (zonder basiseducatie)</b>	<b>2.600</b>	<b>5.630</b>	<b>8.230</b>	<b>950</b>	<b>2.281</b>	<b>3.231</b>	<b>1.254</b>	<b>9.815</b>	<b>11.069</b>	<b>804</b>	<b>4.341</b>	<b>5.145</b>
<b>Totaal andere personeelscategorieën (met basiseducatie)</b>	<b>2.600</b>	<b>5.630</b>	<b>8.230</b>	<b>951</b>	<b>2.297</b>	<b>3.248</b>	<b>1.254</b>	<b>9.815</b>	<b>11.069</b>	<b>810</b>	<b>4.392</b>	<b>5.202</b>
<b>Totaal</b>	<b>774</b>	<b>1.414</b>	<b>2.188</b>	<b>221</b>	<b>670</b>	<b>891</b>	<b>233</b>	<b>1.912</b>	<b>2.145</b>	<b>139</b>	<b>907</b>	<b>1.046</b>
<b>Totaal andere personeelscategorieën (zonder basiseducatie)</b>	<b>2.600</b>	<b>5.630</b>	<b>8.230</b>	<b>950</b>	<b>2.281</b>	<b>3.231</b>	<b>1.254</b>	<b>9.815</b>	<b>11.069</b>	<b>804</b>	<b>4.341</b>	<b>5.145</b>
<b>Totaal andere personeelscategorieën (met basiseducatie)</b>	<b>2.600</b>	<b>5.630</b>	<b>8.230</b>	<b>951</b>	<b>2.297</b>	<b>3.248</b>	<b>1.254</b>	<b>9.815</b>	<b>11.069</b>	<b>810</b>	<b>4.392</b>	<b>5.202</b>
<b>Totaal</b>	<b>774</b>	<b>1.414</b>	<b>2.188</b>	<b>221</b>	<b>670</b>	<b>891</b>	<b>233</b>	<b>1.912</b>	<b>2.145</b>	<b>139</b>	<b>907</b>	<b>1.046</b>
<b>Totaal andere personeelscategorieën (zonder basiseducatie)</b>	<b>2.600</b>	<b>5.630</b>	<b>8.230</b>	<b>950</b>	<b>2.281</b>	<b>3.231</b>	<b>1.254</b>	<b>9.815</b>	<b>11.069</b>	<b>804</b>	<b>4.341</b>	<b>5.145</b>
<b>Totaal andere personeelscategorieën (met basiseducatie)</b>	<b>2.600</b>	<b>5.630</b>	<b>8.230</b>	<b>951</b>	<b>2.297</b>	<b>3.248</b>	<b>1.254</b>	<b>9.815</b>	<b>11.069</b>	<b>810</b>	<b>4.392</b>	<b>5.202</b>
<b>Totaal</b>	<b>774</b>	<b>1.414</b>	<b>2.188</b>	<b>221</b>	<b>670</b>	<b>891</b>	<b>233</b>	<b>1.912</b>	<b>2.145</b>	<b>139</b>	<b>907</b>	<b>1.046</b>
<b>Totaal andere personeelscategorieën (zonder basiseducatie)</b>	<b>2.600</b>	<b>5.630</b>	<b>8.230</b>	<b>950</b>	<b>2.281</b>	<b>3.231</b>	<b>1.254</b>	<b>9.815</b>	<b>11.069</b>	<b>804</b>	<b>4.341</b>	<b>5.145</b>
<b>Totaal andere personeelscategorieën (met basiseducatie)</b>	<b>2.600</b>	<b>5.630</b>	<b>8.230</b>	<b>951</b>	<b>2.297</b>	<b>3.248</b>	<b>1.254</b>	<b>9.815</b>	<b>11.069</b>	<b>810</b>	<b>4.392</b>	<b>5.202</b>
<b>Totaal</b>	<b>774</b>	<b>1.414</b>	<b>2.188</b>	<b>221</b>	<b>670</b>	<b>891</b>	<b>233</b>	<b>1.912</b>	<b>2.145</b>	<b>139</b>	<b>907</b>	<b>1.046</b>
<b>Totaal andere personeelscategorieën (zonder basiseducatie)</b>	<b>2.600</b>	<b>5.6</b>										

**ANDERE PERSONEELSCATEGORIEËN PER ONDERWIJSNIVEAU, NAARGELANG DE OPDRACHT**

**Aantal personen (inclusief alle vervangingen, TBS+ en Bonus) - januari**

	Aantal personen met volledige opdracht				Aantal personen met gedeeltelijke opdracht				Totaal									
	Vastbenoemden		Tijdelijken		Vastbenoemden		Tijdelijken		Vastbenoemden		Tijdelijken							
	Mannen	Vrouwen	Totaal	Mannen	Vrouwen	Totaal	Mannen	Vrouwen	Totaal	Mannen	Vrouwen	Totaal						
<b>Gewoon basisonderwijs</b>																		
2003-2004	142	478	620	49	280	329	50	1.391	1.441	263	2.849	3.112	192	1.869	2.061	312	3.129	3.441
2006-2007	111	422	533	71	169	240	140	2.495	2.635	276	1.695	1.971	251	2.917	3.168	347	1.864	2.211
2009-2010	93	404	497	71	176	247	228	3.079	3.307	247	1.662	1.909	321	3.483	3.804	318	1.838	2.156
2011-2012 (3)	72	372	444	63	136	199	276	3.415	3.691	257	1.560	1.817	348	3.787	4.135	320	1.696	2.016
<b>Buitengewoon basisonderwijs</b>																		
2003-2004	204	809	1.013	61	370	431	55	712	767	59	604	663	259	1.521	1.780	120	974	1.094
2006-2007	221	891	1.112	73	430	503	54	836	890	57	611	668	275	1.727	2.002	130	1.041	1.171
2009-2010	115	665	780	19	299	318	45	802	847	46	613	659	160	1.467	1.627	65	912	977
2011-2012 (3)	77	589	666	13	215	228	83	1.106	1.189	30	594	624	160	1.695	1.855	43	809	852
<b>Gewoon secundair onderwijs</b>																		
2003-2004	1.461	2.291	3.752	438	986	1.424	215	1.874	2.089	145	665	810	1.676	4.165	5.841	583	1.651	2.234
2006-2007	1.423	2.463	3.886	441	816	1.257	192	1.746	1.938	197	631	828	1.615	4.209	5.824	638	1.447	2.085
2009-2010	1.307	2.418	3.725	498	873	1.371	237	1.718	1.955	223	628	851	1.544	4.136	5.680	721	1.501	2.222
2011-2012 (3)	1.053	2.058	3.111	386	707	1.093	468	2.166	2.634	219	637	856	1.521	4.224	5.745	605	1.344	1.949
<b>Buitengewoon secundair onderwijs</b>																		
2003-2004	121	233	354	25	113	138	26	241	267	27	180	207	147	474	621	52	293	345
2006-2007	121	290	411	40	155	195	28	272	300	24	214	238	149	562	711	64	369	433
2009-2010	123	346	469	46	189	235	26	284	310	29	221	250	149	630	779	75	410	485
2011-2012 (3)	108	375	483	37	176	213	56	353	409	25	199	224	164	728	892	62	375	437
<b>HBO5 verpleegkunde (1)</b>																		
2009-2010	2	9	11	-	5	5	-	4	4	-	3	3	2	13	15	-	8	8
2011-2012 (3)	2	9	11	-	2	2	-	8	8	-	2	2	2	17	19	-	4	4
<b>Hogescholenonderwijs</b>																		
2003-2004	329	521	850	187	257	444	41	353	394	32	120	152	370	874	1.244	219	377	596
2006-2007	377	541	918	176	306	482	46	411	457	48	153	201	423	952	1.375	224	459	683
2009-2010	415	562	977	241	362	603	69	508	577	50	239	289	484	1.070	1.554	291	601	892
2011-2012 (3)	433	584	1.017	199	296	495	94	541	635	72	239	311	527	1.125	1.652	271	535	806
<b>Basiseducatie</b>																		
2009-2010	-	-	-	4	11	15	-	-	-	2	59	61	-	-	-	6	70	76
2011-2012 (3)	-	-	-	1	16	17	-	-	-	6	51	57	-	-	-	7	67	74
<b>Secundair volwassenenonderwijs</b>																		
2003-2004	24	81	105	15	64	79	7	68	75	15	98	113	31	149	180	30	162	192
2006-2007	33	114	147	12	45	57	7	101	108	17	86	103	40	215	255	29	131	160
2009-2010	42	151	193	43	118	161	5	120	125	35	102	137	47	271	318	78	220	298
2011-2012 (3)	57	189	246	28	71	99	12	161	173	29	104	133	69	350	419	57	175	232

**ANDERE PERSONEELSCATEGORIEËN PER ONDERWIJSNIVEAU, NAARGELANG DE OPDRACHT**

**Aantal personen (inclusief alle vervangingen, TBS+ en Bonus) - januari (vervolg)**

	Aantal personen met volledige opdracht				Aantal personen met gedeeltelijke opdracht				Totaal									
	Vastbenoemden		Tijdelijken		Vastbenoemden		Tijdelijken		Vastbenoemden		Tijdelijken							
	Mannen	Vrouwen	Totaal	Mannen	Vrouwen	Totaal	Mannen	Vrouwen	Totaal	Mannen	Vrouwen	Totaal						
<b>Hoger beroepsonderwijs van het volwassenonderwijs</b>																		
2003-2004	2	7	9	1	9	10	-	5	5	1	8	9	2	12	14	2	17	19
2006-2007	2	8	10	2	5	7	-	10	10	2	8	10	2	18	20	4	13	17
2009-2010	3	10	13	2	4	6	1	13	14	3	12	15	4	23	27	5	16	21
2011-2012 (3)	4	15	19	-	3	3	1	17	18	3	4	7	5	32	37	3	7	10
<b>Deeltijds kunstonderwijs</b>																		
2003-2004	12	14	26	2	2	4	25	96	121	26	54	80	37	110	147	28	56	84
2006-2007	12	15	27	-	2	2	23	110	133	25	59	84	35	125	160	25	61	86
2009-2010	17	26	43	7	2	9	25	124	149	36	95	131	42	150	192	43	97	140
2011-2012 (3)	20	25	45	3	5	8	31	136	167	30	95	125	51	161	212	33	100	133
<b>Andere (2)</b>																		
2003-2004	825	869	1.694	169	633	802	157	1.097	1.254	68	588	656	982	1.966	2.948	237	1.221	1.458
2006-2007	756	987	1.743	145	603	748	151	1.390	1.541	53	662	715	907	2.377	3.284	198	1.265	1.463
2009-2010	844	1.436	2.280	287	808	1.095	166	1.664	1.830	134	884	1.018	1.010	3.100	4.110	421	1.692	2.113
2011-2012 (3)	774	1.414	2.188	221	670	891	233	1.912	2.145	139	907	1.046	1.007	3.326	4.333	360	1.577	1.937

(1) Zie toelichting vooraan Deel 4 - Personeel.

(2) Personeel van centra voor leerlingenbegeleiding, onderwijsinspectie, pedagogische begeleiding, internaten, ...

(3) Het aantal personen met volledige opdracht voor januari 2012 kan lager uitvallen en het aantal personen met gedeeltelijke opdracht kan hoger uitvallen dan normaal door een staking.





## ANDERE PERSONEELSCATEGORIEËN PER ONDERWIJSNIVEAU, NAAR STATUUT

## Aantal personen (inclusief alle vervangingen, TBS+ en Bonus) - januari

	2004-2005	2005-2006	2006-2007	2007-2008	2008-2009	2009-2010	2010-2011	2011-2012
<b>Gewoon basisonderwijs</b>								
Vastbenoemden	2.350	2.389	3.168	3.411	3.671	3.804	3.869	4.135
Tijdelijken	3.160	2.943	2.211	2.005	2.110	2.156	2.080	2.016
<b>Totaal</b>	<b>5.510</b>	<b>5.332</b>	<b>5.379</b>	<b>5.416</b>	<b>5.781</b>	<b>5.960</b>	<b>5.949</b>	<b>6.151</b>
<b>Buitengewoon basisonderwijs</b>								
Vastbenoemden	1.842	1.925	2.002	2.039	1.604	1.627	1.689	1.855
Tijdelijken	1.189	1.158	1.171	1.206	941	977	1.021	852
<b>Totaal</b>	<b>3.031</b>	<b>3.083</b>	<b>3.173</b>	<b>3.245</b>	<b>2.545</b>	<b>2.604</b>	<b>2.710</b>	<b>2.707</b>
<b>Gewoon secundair onderwijs</b>								
Vastbenoemden	5.905	5.898	5.824	5.788	5.729	5.680	5.696	5.745
Tijdelijken	2.110	1.982	2.085	2.195	2.209	2.222	2.158	1.949
<b>Totaal</b>	<b>8.015</b>	<b>7.880</b>	<b>7.909</b>	<b>7.983</b>	<b>7.938</b>	<b>7.902</b>	<b>7.854</b>	<b>7.694</b>
<b>Buitengewoon secundair onderwijs</b>								
Vastbenoemden	631	683	711	741	759	779	834	892
Tijdelijken	344	389	433	473	472	485	464	437
<b>Totaal</b>	<b>975</b>	<b>1.072</b>	<b>1.144</b>	<b>1.214</b>	<b>1.231</b>	<b>1.264</b>	<b>1.298</b>	<b>1.329</b>
<b>HBO5 verpleegkunde (1)</b>								
Vastbenoemden						15	18	19
Tijdelijken						8	5	4
<b>Totaal</b>						<b>23</b>	<b>23</b>	<b>23</b>
<b>Hogescholenonderwijs</b>								
Vastbenoemden	1.302	1.326	1.375	1.454	1.517	1.554	1.579	1.652
Tijdelijken	606	637	683	737	800	892	906	806
<b>Totaal</b>	<b>1.908</b>	<b>1.963</b>	<b>2.058</b>	<b>2.191</b>	<b>2.317</b>	<b>2.446</b>	<b>2.485</b>	<b>2.458</b>
<b>Basiseducatie</b>								
Vastbenoemden					-	-	-	-
Tijdelijken					73	76	78	74
<b>Totaal</b>					<b>73</b>	<b>76</b>	<b>78</b>	<b>74</b>
<b>Secundair volwassenenonderwijs</b>								
Vastbenoemden	225	238	255	268	298	318	379	419
Tijdelijken	176	163	160	287	281	298	259	232
<b>Totaal</b>	<b>401</b>	<b>401</b>	<b>415</b>	<b>555</b>	<b>579</b>	<b>616</b>	<b>638</b>	<b>651</b>
<b>Hoger beroepsonderwijs van het volwassenenonderwijs</b>								
Vastbenoemden	16	19	20	22	23	27	32	37
Tijdelijken	19	15	17	21	24	21	16	10
<b>Totaal</b>	<b>35</b>	<b>34</b>	<b>37</b>	<b>43</b>	<b>47</b>	<b>48</b>	<b>48</b>	<b>47</b>
<b>Deeltijds kunstonderwijs</b>								
Vastbenoemden	143	158	160	152	186	192	205	212
Tijdelijken	91	98	86	164	142	140	133	133
<b>Totaal</b>	<b>234</b>	<b>256</b>	<b>246</b>	<b>316</b>	<b>328</b>	<b>332</b>	<b>338</b>	<b>345</b>
<b>Andere (2)</b>								
Vastbenoemden	3.032	3.170	3.284	3.346	4.118	4.110	4.154	4.333
Tijdelijken	1.366	1.510	1.463	1.414	1.965	2.113	2.120	1.937
<b>Totaal</b>	<b>4.398</b>	<b>4.680</b>	<b>4.747</b>	<b>4.760</b>	<b>6.083</b>	<b>6.223</b>	<b>6.274</b>	<b>6.270</b>
<b>Totaal andere personeelscategorieën (zonder basiseducatie)</b>								
Vastbenoemden	15.446	15.806	16.799	17.221	17.905	18.106	18.455	19.299
Tijdelijken	9.061	8.895	8.309	8.502	8.944	9.312	9.162	8.376
<b>Totaal</b>	<b>24.507</b>	<b>24.701</b>	<b>25.108</b>	<b>25.723</b>	<b>26.849</b>	<b>27.418</b>	<b>27.617</b>	<b>27.675</b>
<b>Totaal andere personeelscategorieën (met basiseducatie)</b>								
Vastbenoemden					17.905	18.106	18.455	19.299
Tijdelijken					9.017	9.388	9.240	8.450
<b>Totaal</b>					<b>26.922</b>	<b>27.494</b>	<b>27.695</b>	<b>27.749</b>

(1) Zie toelichting vooraan Deel 4 - Personeel.

(2) Personeel van centra voor leerlingenbegeleiding, onderwijsinspectie, pedagogische begeleiding, internaten, ...



## Hoofdstuk 1 : Algemeen overzicht

### 1.3. Bestuurspersoneel

### **Berekeningswijze bestuurspersoneel**

In het elektronisch personeelsdossier worden alle opdrachten van alle onderwijspersoneel geregistreerd. In de betalingsdatabank worden alle betalingen van alle onderwijspersoneel geregistreerd. Hierbij worden de personeelsleden gekoppeld aan het onderwijsniveau en soort onderwijs waar ze hun grootste opdracht uitoefenen.

Hierdoor kan er voor sommige personeelsleden een verschillend onderwijsniveau of verschillende onderwijssoort worden toegekend in beide databanken.

Voor de bepaling van de bestuursambten worden alleen deze personeelsleden waarbij in beide databanken het onderwijsniveau hetzelfde is opgenomen.

Wanneer het verschil wordt bepaald tussen bestuurs- en onderwijzend personeel en bestuurspersoneel zou anders teveel bestuurspersoneel worden afgetrokken in het desbetreffende onderwijsniveau.

## BESTUURSPERONEEL PER ONDERWIJSNIVEAU

## Aantal budgettaire fulltime-equivalenten (inclusief vervangingen, TBS+ en Bonus) - januari 2012 (1)(11)

	Bestuurspersoneel			Algemeen en coördinerend directeur, directeur coördinatie scholengemeenschap (10)			Totaal		
	Mannen	Vrouwen	Totaal	Mannen	Vrouwen	Totaal	Mannen	Vrouwen	Totaal
<b>Gewoon kleuteronderwijs (2)</b>									
Gemeenschapsonderwijs	1	5	6	-	-	-	1	5	6
Privaatrechtelijk	23	128	151	2	1	3	25	129	154
Provincie	-	1	1	-	-	-	-	1	1
Gemeente	3	34	37	-	-	-	3	34	37
<b>Totaal</b>	<b>27</b>	<b>168</b>	<b>195</b>	<b>2</b>	<b>1</b>	<b>3</b>	<b>29</b>	<b>169</b>	<b>198</b>
<b>Gewoon lager onderwijs (2)</b>									
Gemeenschapsonderwijs	134	252	386	9	6	15	143	258	401
Privaatrechtelijk	765	677	1.442	50	18	68	815	695	1.510
Provincie	1	-	1	-	-	-	1	-	1
Gemeente	243	304	547	15	7	22	258	311	569
<b>Totaal</b>	<b>1.143</b>	<b>1.233</b>	<b>2.376</b>	<b>74</b>	<b>31</b>	<b>105</b>	<b>1.217</b>	<b>1.264</b>	<b>2.481</b>
<b>Buitengewoon basisonderwijs (3)</b>									
Gemeenschapsonderwijs	19	25	44	1	1	2	20	26	46
Privaatrechtelijk	58	70	128	1	-	1	59	70	129
Provincie	2	2	4	-	-	-	2	2	4
Gemeente	11	23	34	-	-	-	11	23	34
<b>Totaal</b>	<b>90</b>	<b>120</b>	<b>210</b>	<b>2</b>	<b>1</b>	<b>3</b>	<b>92</b>	<b>121</b>	<b>213</b>
<b>Gewoon secundair onderwijs (4)</b>									
Gemeenschapsonderwijs	308	202	510	27	5	32	335	207	542
Privaatrechtelijk	1.097	543	1.640	34	8	42	1.131	551	1.682
Provincie	83	37	120	2	1	3	85	38	123
Gemeente	112	49	161	6	-	6	118	49	167
<b>Totaal</b>	<b>1.600</b>	<b>831</b>	<b>2.431</b>	<b>69</b>	<b>14</b>	<b>83</b>	<b>1.669</b>	<b>845</b>	<b>2.514</b>
<b>Buitengewoon secundair onderwijs (5)</b>									
Gemeenschapsonderwijs	43	33	76	-	-	-	43	33	76
Privaatrechtelijk	134	81	215	-	-	-	134	81	215
Provincie	7	-	7	-	-	-	7	-	7
Gemeente	20	24	44	-	-	-	20	24	44
<b>Totaal</b>	<b>204</b>	<b>138</b>	<b>342</b>	<b>-</b>	<b>-</b>	<b>-</b>	<b>204</b>	<b>138</b>	<b>342</b>
<b>HBO5 verpleegkunde (6)</b>									
Gemeenschapsonderwijs	-	-	-	-	-	-	-	-	-
Privaatrechtelijk	1	4	5	-	-	-	1	4	5
Provincie	-	-	-	-	-	-	-	-	-
Gemeente	-	-	-	-	-	-	-	-	-
<b>Totaal</b>	<b>1</b>	<b>4</b>	<b>5</b>	<b>-</b>	<b>-</b>	<b>-</b>	<b>1</b>	<b>4</b>	<b>5</b>
<b>Basiseducatie (7)</b>									
<b>Totaal</b>	<b>12</b>	<b>35</b>	<b>47</b>	<b>-</b>	<b>-</b>	<b>-</b>	<b>12</b>	<b>35</b>	<b>47</b>
<b>Secundair volwassenenonderwijs (8)</b>									
Gemeenschapsonderwijs	33	22	55	1	-	1	34	22	56
Privaatrechtelijk	44	43	87	-	-	-	44	43	87
Provincie	13	10	23	-	-	-	13	10	23
Gemeente	17	20	37	-	-	-	17	20	37
<b>Totaal</b>	<b>107</b>	<b>95</b>	<b>202</b>	<b>1</b>	<b>-</b>	<b>1</b>	<b>108</b>	<b>95</b>	<b>203</b>
<b>Hoger beroepsonderwijs van het volwassenenonderwijs (8)</b>									
Gemeenschapsonderwijs	8	6	14	-	-	-	8	6	14
Privaatrechtelijk	16	15	31	-	-	-	16	15	31
Provincie	2	5	7	-	-	-	2	5	7
Gemeente	3	5	8	-	-	-	3	5	8
<b>Totaal</b>	<b>29</b>	<b>31</b>	<b>60</b>	<b>-</b>	<b>-</b>	<b>-</b>	<b>29</b>	<b>31</b>	<b>60</b>
<b>Deeltijds kunstonderwijs (9)</b>									
Gemeenschapsonderwijs	12	2	14	-	-	-	12	2	14
Privaatrechtelijk	3	-	3	-	-	-	3	-	3
Provincie	-	-	-	-	-	-	-	-	-
Gemeente	117	38	155	-	-	-	117	38	155
<b>Totaal</b>	<b>132</b>	<b>40</b>	<b>172</b>	<b>-</b>	<b>-</b>	<b>-</b>	<b>132</b>	<b>40</b>	<b>172</b>

(1) De personen die omwille van een tijdelijk ander ambt van onderwijsniveau veranderen, werden niet opgenomen.

Als bestuurspersoneel wordt beschouwd:

(2) in het gewoon basisonderwijs : de directeur, de directeur van een kleuter-, lagere of basisschool, de adjunct-directeur.

(3) in het buitengewoon basisonderwijs : de directeur, de directeur van een lagere school, de directeur van een MPI van de Vlaamse Gemeenschap, de adjunct-directeur.

(4) in het gewoon secundair onderwijs : de directeur, de technisch adviseur, de technisch adviseur coördinator, de coördinator, de adjunct-directeur.

(5) in het buitengewoon secundair onderwijs : de directeur, de technisch adviseur, de technisch adviseur coördinator, de adjunct-directeur.

(6) Zie toelichting onder de rubriek 'Personeel - toelichting, bft's en personen'

(7) in de basiseducatie : de directeur en de stafmedewerker.

(8) in het secundair volwassenenonderwijs en het hoger beroepsonderwijs van het volwassenenonderwijs : de directeur, de adjunct-directeur hoger onderwijs, de adjunct-directeur secundair onderwijs, de technisch adviseur, de technisch adviseur coördinator.

(9) in het deeltijds kunstonderwijs: de directeur.

(10) Alleen de algemeen en coördinerend directeurs werden opgenomen waarvoor een verlof mandaat algemeen of coördinerend directeur werd aangevraagd.

(11) De budgettaire fulltime-equivalenten voor januari 2012 kunnen lager uitvallen dan normaal door een staking.

## BESTUURSPERONEEL PER ONDERWIJSNIVEAU

## Aantal personen (inclusief vervangingen, TBS+ en Bonus) - januari 2012 (1)

	Bestuurspersoneel			Algemeen en coördinerend directeur, directeur coördinatie scholengemeenschap (10)			Totaal		
	Mannen	Vrouwen	Totaal	Mannen	Vrouwen	Totaal	Mannen	Vrouwen	Totaal
<b>Gewoon kleuteronderwijs (2)</b>									
Gemeenschapsonderwijs	4	11	15	-	-	-	4	11	15
Privaatrechtelijk	27	160	187	3	1	4	30	161	191
Provincie	-	1	1	-	-	-	-	1	1
Gemeente	3	38	41	-	-	-	3	38	41
<b>Totaal</b>	<b>34</b>	<b>210</b>	<b>244</b>	<b>3</b>	<b>1</b>	<b>4</b>	<b>37</b>	<b>211</b>	<b>248</b>
<b>Gewoon lager onderwijs (2)</b>									
Gemeenschapsonderwijs	138	272	410	10	7	17	148	279	427
Privaatrechtelijk	808	783	1.591	74	28	102	882	811	1.693
Provincie	1	-	1	-	-	-	1	-	1
Gemeente	253	337	590	22	11	33	275	348	623
<b>Totaal</b>	<b>1.200</b>	<b>1.392</b>	<b>2.592</b>	<b>106</b>	<b>46</b>	<b>152</b>	<b>1.306</b>	<b>1.438</b>	<b>2.744</b>
<b>Buitengewoon basisonderwijs (3)</b>									
Gemeenschapsonderwijs	20	25	45	1	1	2	21	26	47
Privaatrechtelijk	66	76	142	1	-	1	67	76	143
Provincie	2	2	4	-	-	-	2	2	4
Gemeente	12	23	35	-	-	-	12	23	35
<b>Totaal</b>	<b>100</b>	<b>126</b>	<b>226</b>	<b>2</b>	<b>1</b>	<b>3</b>	<b>102</b>	<b>127</b>	<b>229</b>
<b>Gewoon secundair onderwijs (4)</b>									
Gemeenschapsonderwijs	333	219	552	27	5	32	360	224	584
Privaatrechtelijk	1.198	624	1.822	41	10	51	1.239	634	1.873
Provincie	94	38	132	2	1	3	96	39	135
Gemeente	121	53	174	6	-	6	127	53	180
<b>Totaal</b>	<b>1.746</b>	<b>934</b>	<b>2.680</b>	<b>76</b>	<b>16</b>	<b>92</b>	<b>1.822</b>	<b>950</b>	<b>2.772</b>
<b>Buitengewoon secundair onderwijs (5)</b>									
Gemeenschapsonderwijs	48	36	84	-	-	-	48	36	84
Privaatrechtelijk	147	99	246	-	-	-	147	99	246
Provincie	7	-	7	-	-	-	7	-	7
Gemeente	21	24	45	-	-	-	21	24	45
<b>Totaal</b>	<b>223</b>	<b>159</b>	<b>382</b>	<b>-</b>	<b>-</b>	<b>-</b>	<b>223</b>	<b>159</b>	<b>382</b>
<b>HBO5 verpleegkunde (6)</b>									
Gemeenschapsonderwijs	-	-	-	-	-	-	-	-	-
Privaatrechtelijk	1	5	6	-	-	-	1	5	6
Provincie	-	-	-	-	-	-	-	-	-
Gemeente	-	-	-	-	-	-	-	-	-
<b>Totaal</b>	<b>1</b>	<b>5</b>	<b>6</b>	<b>-</b>	<b>-</b>	<b>-</b>	<b>1</b>	<b>5</b>	<b>6</b>
<b>Basiseducatie (7)</b>									
<b>Totaal</b>	<b>14</b>	<b>40</b>	<b>54</b>	<b>-</b>	<b>-</b>	<b>-</b>	<b>14</b>	<b>40</b>	<b>54</b>
<b>Secundair volwassenenonderwijs (8)</b>									
Gemeenschapsonderwijs	37	28	65	1	-	1	38	28	66
Privaatrechtelijk	53	53	106	-	-	-	53	53	106
Provincie	15	11	26	-	-	-	15	11	26
Gemeente	18	22	40	-	-	-	18	22	40
<b>Totaal</b>	<b>123</b>	<b>114</b>	<b>237</b>	<b>1</b>	<b>-</b>	<b>1</b>	<b>124</b>	<b>114</b>	<b>238</b>
<b>Hoger beroepsonderwijs van het volwassenenonderwijs (8)</b>									
Gemeenschapsonderwijs	9	7	16	-	-	-	9	7	16
Privaatrechtelijk	21	17	38	-	-	-	21	17	38
Provincie	2	5	7	-	-	-	2	5	7
Gemeente	3	5	8	-	-	-	3	5	8
<b>Totaal</b>	<b>35</b>	<b>34</b>	<b>69</b>	<b>-</b>	<b>-</b>	<b>-</b>	<b>35</b>	<b>34</b>	<b>69</b>
<b>Deeltijds kunstonderwijs (9)</b>									
Gemeenschapsonderwijs	13	2	15	-	-	-	13	2	15
Privaatrechtelijk	3	-	3	-	-	-	3	-	3
Provincie	-	-	-	-	-	-	-	-	-
Provincie	123	40	163	-	-	-	123	40	163
Gemeente	139	42	181	-	-	-	139	42	181
<b>Totaal</b>	<b>138</b>	<b>42</b>	<b>180</b>	<b>-</b>	<b>-</b>	<b>-</b>	<b>138</b>	<b>42</b>	<b>180</b>

(1) De personen die omwille van een tijdelijk ander ambt van onderwijsniveau veranderen, werden niet opgenomen.

Als bestuurspersoneel wordt beschouwd:

(2) in het gewoon basisonderwijs: de directeur, de directeur van een kleuter-, lagere of basisschool, de adjunct-directeur.

(3) in het buitengewoon basisonderwijs: de directeur, de directeur van een lagere school, de directeur van een MPI van de Vlaamse Gemeenschap, de adjunct-directeur.

(4) in het gewoon secundair onderwijs: de directeur, de technisch adviseur, de technisch adviseur coördinator, de coördinator, de adjunct-directeur.

(5) in het buitengewoon secundair onderwijs: de directeur, de technisch adviseur, de technisch adviseur coördinator, de adjunct-directeur.

(6) Zie toelichting onder de rubriek 'Personeel - toelichting, bft's en personen'.

(7) in de basiseducatie : de directeur en de stafmedewerker.

(8) in het secundair volwassenenonderwijs en het hoger beroepsonderwijs van het volwassenenonderwijs : de directeur, de adjunct-directeur hoger onderwijs, de adjunct-directeur secundair onderwijs, de technisch adviseur, de technisch adviseur coördinator.

(9) in het deeltijds kunstonderwijs: de directeur.

(10) Alleen de algemeen en coördinerend directeurs werden opgenomen waarvoor een verlof mandaat algemeen of coördinerend directeur werd aangevraagd. Indien een algemeen of coördinerend directeur of directeur coördinatie scholengemeenschap ook directeur is, wordt deze niet bij de directeurs geteld maar wel bij de algemeen en coördinerend directeurs of directeurs coördinatie scholengemeenschap.

**BESTUURSPERSONEEL NAAR LEEFTIJD, ONDERWIJSNIVEAU EN GESLACHT**  
**Aantal personen (inclusief vervangingen, TBS+ en Bonus) - januari 2012 (1)**  
**GEWOON KLEUTERONDERWIJS (2)**

Leeftijd	Bestuurspersoneel			Algemeen en coördinerend directeur, directeur coördinatie scholengemeenschap (10)		
	Mannen	Vrouwen	Totaal	Mannen	Vrouwen	Totaal
20-24	-	-	-	-	-	-
25-29	1	2	3	-	-	-
30-34	3	6	9	-	-	-
35-39	1	18	19	-	-	-
40-44	2	27	29	-	-	-
45-49	7	67	74	1	-	1
50-54	13	38	51	-	1	1
55-59	5	40	45	1	-	1
60+	2	12	14	1	-	1
<b>Totaal</b>	<b>34</b>	<b>210</b>	<b>244</b>	<b>3</b>	<b>1</b>	<b>4</b>

**GEWOON LAGER ONDERWIJS (2)**

Leeftijd	Bestuurspersoneel			Algemeen en coördinerend directeur, directeur coördinatie scholengemeenschap (10)		
	Mannen	Vrouwen	Totaal	Mannen	Vrouwen	Totaal
20-24	-	1	1	-	-	-
25-29	2	9	11	-	-	-
30-34	27	54	81	1	-	1
35-39	84	148	232	4	1	5
40-44	125	213	338	7	1	8
45-49	221	330	551	19	15	34
50-54	356	349	705	34	19	53
55-59	296	241	537	33	10	43
60+	89	47	136	8	-	8
<b>Totaal</b>	<b>1.200</b>	<b>1.392</b>	<b>2.592</b>	<b>106</b>	<b>46</b>	<b>152</b>

**BUITENGEWOON BASISONDERWIJS (3)**

Leeftijd	Bestuurspersoneel			Algemeen en coördinerend directeur, directeur coördinatie scholengemeenschap (10)		
	Mannen	Vrouwen	Totaal	Mannen	Vrouwen	Totaal
20-24	-	-	-	-	-	-
25-29	-	1	1	-	-	-
30-34	2	5	7	-	-	-
35-39	7	7	14	1	1	2
40-44	15	18	33	-	-	-
45-49	5	27	32	-	-	-
50-54	33	32	65	-	-	-
55-59	32	32	64	1	-	1
60+	6	4	10	-	-	-
<b>Totaal</b>	<b>100</b>	<b>126</b>	<b>226</b>	<b>2</b>	<b>1</b>	<b>3</b>

**GEWOON SECUNDAIR ONDERWIJS (4)**

Leeftijd	Bestuurspersoneel			Algemeen en coördinerend directeur (10)		
	Mannen	Vrouwen	Totaal	Mannen	Vrouwen	Totaal
20-24	1	1	2	-	-	-
25-29	-	2	2	-	-	-
30-34	60	30	90	-	-	-
35-39	103	74	177	-	-	-
40-44	178	131	309	2	-	2
45-49	226	168	394	5	-	5
50-54	438	228	666	12	3	15
55-59	531	238	769	37	11	48
60+	209	62	271	20	2	22
<b>Totaal</b>	<b>1.746</b>	<b>934</b>	<b>2.680</b>	<b>76</b>	<b>16</b>	<b>92</b>





**BESTUURSPERSONEEL NAAR LEEFTIJD, ONDERWIJSNIVEAU EN GESLACHT**  
**Aantal personen (inclusief vervangingen, TBS+ en Bonus) - januari 2012 (1) (vervolg)**  
**BUITENGEWOON SECUNDAIR ONDERWIJS (5)**

Leeftijd	Bestuurspersoneel			Algemeen en coördinerend directeur (10)		
	Mannen	Vrouwen	Totaal	Mannen	Vrouwen	Totaal
20-24	-	-	-	-	-	-
25-29	1	5	6	-	-	-
30-34	3	5	8	-	-	-
35-39	19	14	33	-	-	-
40-44	23	16	39	-	-	-
45-49	24	30	54	-	-	-
50-54	52	43	95	-	-	-
55-59	83	37	120	-	-	-
60+	18	9	27	-	-	-
<b>Totaal</b>	<b>223</b>	<b>159</b>	<b>382</b>	-	-	-

**HBO5 verpleegkunde (6)**

Leeftijd	Bestuurspersoneel			Algemeen en coördinerend directeur (10)		
	Mannen	Vrouwen	Totaal	Mannen	Vrouwen	Totaal
20-24	-	-	-	-	-	-
25-29	-	-	-	-	-	-
30-34	-	-	-	-	-	-
35-39	-	-	-	-	-	-
40-44	-	1	1	-	-	-
45-49	-	2	2	-	-	-
50-54	-	2	2	-	-	-
55-59	-	-	-	-	-	-
60+	1	-	1	-	-	-
<b>Totaal</b>	<b>1</b>	<b>5</b>	<b>6</b>	-	-	-

**BASISEDUCATIE (7)**

Leeftijd	Bestuurspersoneel			Algemeen en coördinerend directeur (10)		
	Mannen	Vrouwen	Totaal	Mannen	Vrouwen	Totaal
20-24	-	-	-	-	-	-
25-29	-	-	-	-	-	-
30-34	-	-	-	-	-	-
35-39	1	7	8	-	-	-
40-44	2	7	9	-	-	-
45-49	1	7	8	-	-	-
50-54	3	11	14	-	-	-
55-59	7	8	15	-	-	-
60+	-	-	-	-	-	-
<b>Totaal</b>	<b>14</b>	<b>40</b>	<b>54</b>	-	-	-

**SECUNDAIR VOLWASSENENONDERWIJS (8)**

Leeftijd	Bestuurspersoneel			Algemeen en coördinerend directeur (10)		
	Mannen	Vrouwen	Totaal	Mannen	Vrouwen	Totaal
20-24	-	-	-	-	-	-
25-29	-	1	1	-	-	-
30-34	4	6	10	-	-	-
35-39	8	8	16	-	-	-
40-44	21	11	32	-	-	-
45-49	15	26	41	-	-	-
50-54	32	31	63	-	-	-
55-59	31	26	57	1	-	1
60+	12	5	17	-	-	-
<b>Totaal</b>	<b>123</b>	<b>114</b>	<b>237</b>	<b>1</b>	-	<b>1</b>

**BESTUURSPERONEEL NAAR LEEFTIJD, ONDERWIJSNIVEAU EN GESLACHT**  
**Aantal personen (inclusief vervangingen, TBS+ en Bonus) - januari 2012 (1) (vervolg)**  
**HOGER BEROEPSONDERWIJS VAN HET VOLWASSENENONDERWIJS (8)**

Leeftijd	Bestuurspersoneel			Algemeen en coördinerend directeur (10)		
	Mannen	Vrouwen	Totaal	Mannen	Vrouwen	Totaal
20-24	-	-	-	-	-	-
25-29	-	-	-	-	-	-
30-34	1	1	2	-	-	-
35-39	3	4	7	-	-	-
40-44	-	4	4	-	-	-
45-49	3	9	12	-	-	-
50-54	11	10	21	-	-	-
55-59	12	5	17	-	-	-
60+	5	1	6	-	-	-
<b>Totaal</b>	<b>35</b>	<b>34</b>	<b>69</b>	<b>-</b>	<b>-</b>	<b>-</b>

**DEELTIJDS KUNSTONDERWIJS (9)**

Leeftijd	Bestuurspersoneel			Algemeen en coördinerend directeur (10)		
	Mannen	Vrouwen	Totaal	Mannen	Vrouwen	Totaal
20-24	-	-	-	-	-	-
25-29	-	-	-	-	-	-
30-34	3	2	5	-	-	-
35-39	4	4	8	-	-	-
40-44	14	4	18	-	-	-
45-49	26	10	36	-	-	-
50-54	37	12	49	-	-	-
55-59	32	6	38	-	-	-
60+	23	4	27	-	-	-
<b>Totaal</b>	<b>139</b>	<b>42</b>	<b>181</b>	<b>-</b>	<b>-</b>	<b>-</b>

- (1) De personen die omwille van een tijdelijk ander ambt van onderwijsniveau veranderen, werden niet opgenomen. Als bestuurspersoneel wordt beschouwd:
- (2) in het gewoon basisonderwijs: de directeur, de directeur van een kleuter-, lagere of basisschool, de adjunct-directeur.
- (3) in het buitengewoon basisonderwijs: de directeur, de directeur van een lagere school, de directeur van een MPI van de Vlaamse Gemeenschap, de adjunct-directeur.
- (4) in het gewoon secundair onderwijs: de directeur, de technisch adviseur, de technisch adviseur, coördinator, de coördinator, de adjunct-directeur.
- (5) in het buitengewoon secundair onderwijs: de directeur, de technisch adviseur, de technisch adviseur coördinator, de adjunct-directeur.
- (6) Zie toelichting onder de rubriek 'Personeel - toelichting, bft's en personen'
- (7) in de basiseducatie: de directeur en de stafmedewerker.
- (8) in het secundair volwassenenonderwijs en hoger beroepsonderwijs van het volwassenenonderwijs: de directeur, de adjunct-directeur hoger onderwijs, de adjunct-directeur secundair onderwijs, de technisch adviseur, de technisch adviseur coördinator.
- (9) in het deeltijds kunstonderwijs: de directeur.
- (10) Alleen de algemeen en coördinerend directeurs werden opgenomen waarvoor een verlot mandaat algemeen of coördinerend directeur werd aangevraagd. Indien een algemeen of coördinerend directeur of directeur coördinatie scholengemeenschap ook directeur is, wordt deze niet bij de directeurs geteld maar wel bij de algemeen en coördinerend directeurs of directeurs coördinatie scholengemeenschap



## **Hoofdstuk 1 : Algemeen overzicht**

### **1.4. Terbeschikkingstelling voorafgaand aan het rustpensioen en terbeschikkingstelling wegens ontstentenis van betrekking**



REAFFECTATIE EN WEDERTEWERKSTELLING VAN TERBESCHIKKINGGESTELDE PERSONEELSLEDEN  
WEGENS ONTSTENTENIS VAN BETREKKING (1)(2)(3)(4)

Aantal budgettaire fulltime-equivalenten - schooljaar 2011-2012 (5)

Onderwijsniveau	Gereffecteerd of wedertewerkgesteld	Wedertewerkgesteld als administratieve ondersteuning	Niet gereffecteerd of niet wedertewerkgesteld	Totaal aantal terbeschikking-gestelde fulltimes
Basisonderwijs	543,3	226,8	8,8	671,4
Secundair onderwijs	688,5	125,6	36,0	865,1
Volwassenenonderwijs	71,4	18,9	3,5	88,4
Deelrijds kunstonderwijs	30,8	6,3	3,7	42,6
Centra voor leerlingenbegeleiding	.	.	.	.

(1) Onderwijzend en niet-onderwijzend personeel.

(2) Deze cijfers zijn gebaseerd op de totale populatie, uitgaande van de elektronische personeelsdatabank.

(3) Over de centra voor leerlingenbegeleiding hebben we geen cijfers.

(4) De som van de categorieën "gereffecteerd of wedertewerkgesteld" en "wedertewerkgesteld als administratieve hulp in het basisonderwijs" en "niet gereffecteerd of wedertewerkgesteld" is niet noodzakelijk gelijk aan het aantal terbeschikkinggestelden en dit om volgende redenen:

a) omdat de reffectatie of wedertewerkstelling in een ander niveau kan plaatshebben dan de terbeschikkingstelling;

b) omdat sommige gesloten scholen geen elektronische gegevens aanleveren voor de personeelsdatabank;

c) omdat de 'niet gereffecteerd of niet wedertewerkgesteld' in het onderwijsniveau van terbeschikkingstelling' kunnen aangesteld zijn in een ander onderwijsniveau;

d) en omdat we rekening moeten houden met enige ruis op de gegevens opgestuurd door de scholen.

Er mogen geen totalen zondermeer worden gemaakt omdat elke categorie op zichzelf werd berekend.

(5) Situatie op 30/06/2012, dus niet 'over het schooljaar heen'.

**Definities:**

1) Personeelsleden die hun betrekking in een ambt geheel of gedeeltelijk verliezen, worden, naargelang het geval, geheel of gedeeltelijk terbeschikking gesteld wegens ontstentenis van betrekking. Zij kunnen vervolgens hetzij worden gereffecteerd, hetzij worden wedertewerkgesteld.

2) Reaffectatie betekent de toewijzing aan een ter beschikking gesteld personeelslid van een betrekking in "hetzelfde ambt".

3) Wedertewerkstelling betekent de toewijzing aan een ter beschikking gesteld personeelslid van een betrekking in een "ander ambt".

4) De wedertewerkstelling als "administratieve hulp in het basisonderwijs" is een wedertewerkstelling in een niet-organiek ambt.

## BESTUURSPERSONEEL PER ONDERWIJSNIVEAU IN TBS+-STELSEL

## Aantal budgettaire fulltime-equivalenten - januari 2012 (9)

	TBS55,58+			Bonus			Totaal		
	Mannen	Vrouwen	Totaal	Mannen	Vrouwen	Totaal	Mannen	Vrouwen	Totaal
<b>Gewoon kleuteronderwijs (1)</b>									
Gemeenschapsonderwijs	-	-	-	-	-	-	-	-	-
Privaatrechtelijk	1	8	9	-	1	1	1	9	10
Provincie	-	-	-	-	-	-	-	-	-
Gemeente	-	1	1	-	-	-	-	1	1
<b>Totaal</b>	<b>1</b>	<b>9</b>	<b>10</b>	<b>-</b>	<b>1</b>	<b>1</b>	<b>1</b>	<b>10</b>	<b>11</b>
<b>Gewoon lager onderwijs (1)</b>									
Gemeenschapsonderwijs	1	2	3	2	1	3	3	3	6
Privaatrechtelijk	29	15	44	7	3	10	36	18	54
Provincie	-	-	-	-	-	-	-	-	-
Gemeente	8	6	14	3	3	6	11	9	20
<b>Totaal</b>	<b>38</b>	<b>23</b>	<b>61</b>	<b>12</b>	<b>7</b>	<b>19</b>	<b>50</b>	<b>30</b>	<b>80</b>
<b>Buitengewoon basisonderwijs (2)</b>									
Gemeenschapsonderwijs	-	1	1	-	-	-	-	1	1
Privaatrechtelijk	1	1	2	1	-	1	2	1	3
Provincie	-	1	1	-	-	-	-	1	1
Gemeente	-	1	1	1	1	2	1	2	3
<b>Totaal</b>	<b>1</b>	<b>4</b>	<b>5</b>	<b>2</b>	<b>1</b>	<b>3</b>	<b>3</b>	<b>5</b>	<b>8</b>
<b>Gewoon secundair onderwijs (3)</b>									
Gemeenschapsonderwijs	7	1	8	2	1	3	9	2	11
Privaatrechtelijk	16	15	31	11	8	19	27	23	50
Provincie	2	1	3	-	1	1	2	2	4
Gemeente	3	1	4	-	-	-	3	1	4
<b>Totaal</b>	<b>28</b>	<b>18</b>	<b>46</b>	<b>13</b>	<b>10</b>	<b>23</b>	<b>41</b>	<b>28</b>	<b>69</b>
<b>Buitengewoon secundair onderwijs (4)</b>									
Gemeenschapsonderwijs	1	1	2	-	-	-	1	1	2
Privaatrechtelijk	1	2	3	1	1	2	2	3	5
Provincie	-	-	-	-	-	-	-	-	-
Gemeente	2	-	2	1	1	2	3	1	4
<b>Totaal</b>	<b>4</b>	<b>3</b>	<b>7</b>	<b>2</b>	<b>2</b>	<b>4</b>	<b>6</b>	<b>5</b>	<b>11</b>
<b>HBO5 verpleegkunde (5)</b>									
Gemeenschapsonderwijs	-	-	-	-	-	-	-	-	-
Privaatrechtelijk	-	-	-	-	-	-	-	-	-
Provincie	-	-	-	-	-	-	-	-	-
Gemeente	-	-	-	-	-	-	-	-	-
<b>Totaal</b>	<b>-</b>	<b>-</b>	<b>-</b>	<b>-</b>	<b>-</b>	<b>-</b>	<b>-</b>	<b>-</b>	<b>-</b>
<b>Basiseducatie (6)</b>									
<b>Totaal</b>	<b>-</b>	<b>-</b>	<b>-</b>	<b>-</b>	<b>-</b>	<b>-</b>	<b>-</b>	<b>-</b>	<b>-</b>
<b>Secundair volwassenenonderwijs (7)</b>									
Gemeenschapsonderwijs	1	-	1	-	-	-	1	-	1
Privaatrechtelijk	1	-	1	1	-	1	2	-	2
Provincie	-	-	-	-	-	-	-	-	-
Gemeente	-	-	-	-	-	-	-	-	-
<b>Totaal</b>	<b>2</b>	<b>-</b>	<b>2</b>	<b>1</b>	<b>-</b>	<b>1</b>	<b>3</b>	<b>-</b>	<b>3</b>
<b>Hoger beroepsonderwijs van het volwassenenonderwijs (7)</b>									
Gemeenschapsonderwijs	1	-	1	-	-	-	1	-	1
Privaatrechtelijk	-	-	-	-	-	-	-	-	-
Provincie	-	-	-	-	-	-	-	-	-
Gemeente	-	-	-	-	-	-	-	-	-
<b>Totaal</b>	<b>1</b>	<b>-</b>	<b>1</b>	<b>-</b>	<b>-</b>	<b>-</b>	<b>1</b>	<b>-</b>	<b>1</b>
<b>Deeltijds kunstonderwijs (8)</b>									
Gemeenschapsonderwijs	-	-	-	-	-	-	-	-	-
Privaatrechtelijk	-	-	-	-	-	-	-	-	-
Provincie	-	-	-	-	-	-	-	-	-
Gemeente	-	-	-	2	1	3	2	1	3
<b>Totaal</b>	<b>-</b>	<b>-</b>	<b>-</b>	<b>2</b>	<b>1</b>	<b>3</b>	<b>2</b>	<b>1</b>	<b>3</b>

Als bestuurspersoneel wordt beschouwd:

- (1) in het gewoon basisonderwijs: de directeur, de directeur van een kleuter-, lagere of basisschool, de adjunct-directeur.
- (2) in het buitengewoon basisonderwijs: de directeur, de directeur van een lagere school, de directeur van een MPI van de Vlaamse Gemeenschap, de adjunct-directeur.
- (3) in het gewoon secundair onderwijs: de directeur, de technisch adviseur, de technisch adviseur coördinator, de coördinator, de adjunct-directeur.
- (4) in het buitengewoon secundair onderwijs: de directeur, de technisch adviseur, de technisch adviseur coördinator, de adjunct-directeur.
- (5) Zie toelichting onder de rubriek 'Personeel - toelichting, bft's en personen'.
- (6) in de basiseducatie: de directeur en de stafmedewerker.
- (7) in het secundair volwassenenonderwijs en het hoger beroepsonderwijs van het volwassenenonderwijs: de directeur, de adjunct-directeur hoger onderwijs, de adjunct-directeur secundair onderwijs, de technisch adviseur, de technisch adviseur coördinator.
- (8) in het deeltijds kunstonderwijs: de directeur.
- (9) De budgettaire fulltime-equivalenten voor januari 2012 kunnen lager uitvallen dan normaal door een staking.

## BESTUURSPERONEEL PER ONDERWIJSNIVEAU IN TBS+-STELSEL

## Aantal personen - januari 2012

	TBS55,58+			Bonus			Totaal		
	Mannen	Vrouwen	Totaal	Mannen	Vrouwen	Totaal	Mannen	Vrouwen	Totaal
<b>Gewoon kleuteronderwijs (1)</b>									
Gemeenschapsonderwijs	-	-	-	-	-	-	-	-	-
Privaatrechtelijk	1	13	14	-	2	2	1	15	16
Provincie	-	-	-	-	-	-	-	-	-
Gemeente	-	2	2	-	-	-	-	2	2
<b>Totaal</b>	<b>1</b>	<b>15</b>	<b>16</b>	<b>-</b>	<b>2</b>	<b>2</b>	<b>1</b>	<b>17</b>	<b>18</b>
<b>Gewoon lager onderwijs (1)</b>									
Gemeenschapsonderwijs	2	3	5	3	1	4	5	4	9
Privaatrechtelijk	49	26	75	12	5	17	61	31	92
Provincie	-	-	-	-	-	-	-	-	-
Gemeente	13	10	23	4	6	10	17	16	33
<b>Totaal</b>	<b>64</b>	<b>39</b>	<b>103</b>	<b>19</b>	<b>12</b>	<b>31</b>	<b>83</b>	<b>51</b>	<b>134</b>
<b>Buitengewoon basisonderwijs (2)</b>									
Gemeenschapsonderwijs	-	1	1	-	-	-	-	1	1
Privaatrechtelijk	2	1	3	2	-	2	4	1	5
Provincie	-	1	1	-	-	-	-	1	1
Gemeente	-	1	1	1	1	2	1	2	3
<b>Totaal</b>	<b>2</b>	<b>4</b>	<b>6</b>	<b>3</b>	<b>1</b>	<b>4</b>	<b>5</b>	<b>5</b>	<b>10</b>
<b>Gewoon secundair onderwijs (3)</b>									
Gemeenschapsonderwijs	12	2	14	3	1	4	15	3	18
Privaatrechtelijk	28	28	56	19	15	34	47	43	90
Provincie	3	1	4	-	1	1	3	2	5
Gemeente	5	2	7	-	-	-	5	2	7
<b>Totaal</b>	<b>48</b>	<b>33</b>	<b>81</b>	<b>22</b>	<b>17</b>	<b>39</b>	<b>70</b>	<b>50</b>	<b>120</b>
<b>Buitengewoon secundair onderwijs (4)</b>									
Gemeenschapsonderwijs	1	1	2	1	-	1	2	1	3
Privaatrechtelijk	2	4	6	2	1	3	4	5	9
Provincie	-	-	-	-	-	-	-	-	-
Gemeente	3	-	3	1	1	2	4	1	5
<b>Totaal</b>	<b>6</b>	<b>5</b>	<b>11</b>	<b>4</b>	<b>2</b>	<b>6</b>	<b>10</b>	<b>7</b>	<b>17</b>
<b>HBO5 verpleegkunde (5)</b>									
Gemeenschapsonderwijs	-	-	-	-	-	-	-	-	-
Privaatrechtelijk	-	-	-	-	-	-	-	-	-
Provincie	-	-	-	-	-	-	-	-	-
Gemeente	-	-	-	-	-	-	-	-	-
<b>Totaal</b>	<b>-</b>	<b>-</b>	<b>-</b>	<b>-</b>	<b>-</b>	<b>-</b>	<b>-</b>	<b>-</b>	<b>-</b>
<b>Basiseducatie (6)</b>									
<b>Totaal</b>	<b>-</b>	<b>-</b>	<b>-</b>	<b>-</b>	<b>-</b>	<b>-</b>	<b>-</b>	<b>-</b>	<b>-</b>
<b>Secundair volwassenenonderwijs (7)</b>									
Gemeenschapsonderwijs	1	-	1	-	-	-	1	-	1
Privaatrechtelijk	2	1	3	1	-	1	3	1	4
Provincie	-	-	-	-	-	-	-	-	-
Gemeente	-	-	-	-	-	-	-	-	-
<b>Totaal</b>	<b>3</b>	<b>1</b>	<b>4</b>	<b>1</b>	<b>-</b>	<b>1</b>	<b>4</b>	<b>1</b>	<b>5</b>
<b>Hoger beroepsonderwijs van het volwassenenonderwijs (7)</b>									
Gemeenschapsonderwijs	1	-	1	-	-	-	1	-	1
Privaatrechtelijk	1	1	2	-	-	-	1	1	2
Provincie	-	-	-	-	-	-	-	-	-
Gemeente	-	-	-	-	-	-	-	-	-
<b>Totaal</b>	<b>2</b>	<b>1</b>	<b>3</b>	<b>-</b>	<b>-</b>	<b>-</b>	<b>2</b>	<b>1</b>	<b>3</b>
<b>Deeltijds kunstonderwijs (8)</b>									
Gemeenschapsonderwijs	-	-	-	-	-	-	-	-	-
Privaatrechtelijk	-	-	-	-	-	-	-	-	-
Provincie	-	-	-	-	-	-	-	-	-
Gemeente	-	-	-	3	1	4	3	1	4
<b>Totaal</b>	<b>-</b>	<b>-</b>	<b>-</b>	<b>3</b>	<b>1</b>	<b>4</b>	<b>3</b>	<b>1</b>	<b>4</b>

Als bestuurspersoneel wordt beschouwd:

- (1) in het gewoon basisonderwijs: de directeur, de directeur van een kleuter-, lagere of basisschool, de adjunct-directeur.
- (2) in het buitengewoon basisonderwijs: de directeur, de directeur van een lagere school, de directeur van een MPI van de Vlaamse Gemeenschap, de adjunct-directeur.
- (3) in het gewoon secundair onderwijs: de directeur, de technisch adviseur, de technisch adviseur coördinator, de coördinator, de adjunct-directeur.
- (4) in het buitengewoon secundair onderwijs: de directeur, de technisch adviseur, de technisch adviseur coördinator, de adjunct-directeur.
- (5) Zie toelichting onder de rubriek 'Personeel - toelichting, bft's en personen'.
- (6) in de basiseducatie: de directeur en de stafmedewerker.
- (7) in het secundair volwassenenonderwijs en het hoger beroepsonderwijs van het volwassenenonderwijs: de directeur, de adjunct-directeur hoger onderwijs de adjunct-directeur secundair onderwijs, de technisch adviseur, de technisch adviseur coördinator.
- (8) in het deeltijds kunstonderwijs: de directeur.



**BESTUURSPERSONEEL NAAR LEEFTIJD, ONDERWIJSNIVEAU EN GESLACHT IN TBS+-STELSTEL**

**Aantal personen - januari 2012**

**GEWOON KLEUTERONDERWIJS (1)**

Leeftijd	TBS55,58+			Bonus		
	Mannen	Vrouwen	Totaal	Mannen	Vrouwen	Totaal
55	-	-	-	-	-	-
56	-	-	-	-	-	-
57	-	-	-	-	-	-
58	-	-	-	-	2	2
59	1	7	8	-	-	-
60	-	8	8	-	-	-
<b>Totaal</b>	<b>1</b>	<b>15</b>	<b>16</b>	<b>-</b>	<b>2</b>	<b>2</b>

**GEWOON LAGER ONDERWIJS (1)**

Leeftijd	TBS55,58+			Bonus		
	Mannen	Vrouwen	Totaal	Mannen	Vrouwen	Totaal
55	-	-	-	-	-	-
56	-	-	-	-	-	-
57	-	-	-	-	-	-
58	-	-	-	11	11	22
59	34	19	53	-	-	-
60	30	20	50	8	1	9
<b>Totaal</b>	<b>64</b>	<b>39</b>	<b>103</b>	<b>19</b>	<b>12</b>	<b>31</b>

**BUITENGEWOON BASISONDERWIJS (2)**

Leeftijd	TBS55,58+			Bonus		
	Mannen	Vrouwen	Totaal	Mannen	Vrouwen	Totaal
55	-	-	-	-	-	-
56	-	-	-	-	-	-
57	-	-	-	-	-	-
58	-	-	-	3	1	4
59	1	3	4	-	-	-
60	1	1	2	-	-	-
<b>Totaal</b>	<b>2</b>	<b>4</b>	<b>6</b>	<b>3</b>	<b>1</b>	<b>4</b>

**GEWOON SECUNDAIR ONDERWIJS (3)**

Leeftijd	TBS55,58+			Bonus		
	Mannen	Vrouwen	Totaal	Mannen	Vrouwen	Totaal
55	-	-	-	-	-	-
56	-	-	-	-	-	-
57	-	-	-	-	-	-
58	-	-	-	10	9	19
59	19	16	35	4	3	7
60	29	17	46	8	5	13
<b>Totaal</b>	<b>48</b>	<b>33</b>	<b>81</b>	<b>22</b>	<b>17</b>	<b>39</b>

**BUITENGEWOON SECUNDAIR ONDERWIJS (4)**

Leeftijd	TBS55,58+			Bonus		
	Mannen	Vrouwen	Totaal	Mannen	Vrouwen	Totaal
55	-	-	-	-	-	-
56	-	-	-	-	-	-
57	-	-	-	-	-	-
58	-	-	-	3	2	5
59	1	1	2	1	-	1
60	5	4	9	-	-	-
<b>Totaal</b>	<b>6</b>	<b>5</b>	<b>11</b>	<b>4</b>	<b>2</b>	<b>6</b>

**BESTUURSPERONEEL NAAR LEEFTIJD, ONDERWIJSNIVEAU EN GESLACHT IN TBS+-STELSTEL**

**Aantal personen - januari 2012 (vervolg)**

**HBO5 verpleegkunde (5)**

Leeftijd	TBS55,58+			Bonus		
	Mannen	Vrouwen	Totaal	Mannen	Vrouwen	Totaal
55	-	-	-	-	-	-
56	-	-	-	-	-	-
57	-	-	-	-	-	-
58	-	-	-	-	-	-
59	-	-	-	-	-	-
60	-	-	-	-	-	-
<b>Totaal</b>	-	-	-	-	-	-

**BASISEDUCATIE (6)**

Leeftijd	TBS55,58+			Bonus		
	Mannen	Vrouwen	Totaal	Mannen	Vrouwen	Totaal
55	-	-	-	-	-	-
56	-	-	-	-	-	-
57	-	-	-	-	-	-
58	-	-	-	-	-	-
59	-	-	-	-	-	-
60	-	-	-	-	-	-
<b>Totaal</b>	-	-	-	-	-	-

**SECUNDAIR VOLWASSENENONDERWIJS (7)**

Leeftijd	TBS55,58+			Bonus		
	Mannen	Vrouwen	Totaal	Mannen	Vrouwen	Totaal
55	-	-	-	-	-	-
56	-	-	-	-	-	-
57	-	-	-	-	-	-
58	-	-	-	1	-	1
59	1	-	1	-	-	-
60	2	1	3	-	-	-
<b>Totaal</b>	<b>3</b>	<b>1</b>	<b>4</b>	<b>1</b>	<b>-</b>	<b>1</b>

**HOGER BEROEPSONDERWIJS VAN HET VOLWASSENENONDERWIJS (7)**

Leeftijd	TBS55,58+			Bonus		
	Mannen	Vrouwen	Totaal	Mannen	Vrouwen	Totaal
55	-	-	-	-	-	-
56	-	-	-	-	-	-
57	-	-	-	-	-	-
58	-	-	-	-	-	-
59	-	1	1	-	-	-
60	2	-	2	-	-	-
<b>Totaal</b>	<b>2</b>	<b>1</b>	<b>3</b>	<b>-</b>	<b>-</b>	<b>-</b>

**DEELTIJDS KUNSTONDERWIJS (8)**

Leeftijd	TBS55,58+			Bonus		
	Mannen	Vrouwen	Totaal	Mannen	Vrouwen	Totaal
55	-	-	-	-	-	-
56	-	-	-	-	-	-
57	-	-	-	-	-	-
58	-	-	-	-	-	-
59	-	-	-	-	-	-
60	-	-	-	3	1	4
<b>Totaal</b>	<b>-</b>	<b>-</b>	<b>-</b>	<b>3</b>	<b>1</b>	<b>4</b>

Als bestuurspersoneel wordt beschouwd:

- (1) in het gewoon basisonderwijs: de directeur, de directeur van een kleuter-, lagere of basisschool, de adjunct-directeur.
- (2) in het buitengewoon basisonderwijs: de directeur, de directeur van een lagere school, de directeur van een MPI van de Vlaamse Gemeenschap, de adjunct-directeur.
- (3) in het gewoon secundair onderwijs : de directeur, de technisch adviseur, de technisch adviseur coördinator, de coördinator, de adjunct-directeur.
- (4) in het buitengewoon secundair onderwijs : de directeur, de technisch adviseur, de technisch adviseur coördinator, de adjunct-directeur.
- (5) Zie toelichting onder de rubriek 'Personeel - toelichting, bft's en personen'.
- (6) in de basiseducatie: de directeur en de stafmedewerker.
- (7) in het secundair volwassenenonderwijs en het hoger beroepsonderwijs van het volwassenenonderwijs : de directeur, de adjunct-directeur hoger onderwijs, de adjunct-directeur secundair onderwijs, de technisch adviseur, de technisch adviseur coördinator.
- (8) in het deeltijds kunstonderwijs: de directeur.



## BESTUURS- EN ONDERWIJZEND PERSONEEL PER ONDERWIJSNIVEAU IN TBS+-STELSEL

## Aantal budgettaire fulltime-equivalenten - januari 2012 (1)

	TBS55,56,58+			Bonus			Totaal			
	Mannen	Vrouwen	Totaal	Mannen	Vrouwen	Totaal	Mannen	Vrouwen	Totaal	
<b>Gewoon kleuteronderwijs</b>										
Gemeenschapsonderwijs	-	37	37	-	7	7	-	44	44	
Privaatrechtelijk	1	338	339	-	13	13	1	351	352	
Provincie	-	-	-	-	-	-	-	-	-	
Gemeente	-	86	86	-	8	8	-	94	94	
<b>Totaal</b>	<b>1</b>	<b>461</b>	<b>462</b>	<b>-</b>	<b>28</b>	<b>28</b>	<b>1</b>	<b>489</b>	<b>490</b>	
<b>Gewoon lager onderwijs</b>										
Gemeenschapsonderwijs	9	35	44	5	18	23	14	53	67	
Privaatrechtelijk	101	236	337	38	103	141	139	339	478	
Provincie	-	-	-	-	-	-	-	-	-	
Gemeente	35	65	100	17	43	60	52	108	160	
<b>Totaal</b>	<b>145</b>	<b>336</b>	<b>481</b>	<b>60</b>	<b>164</b>	<b>224</b>	<b>205</b>	<b>500</b>	<b>705</b>	
<b>Buitengewoon basisonderwijs</b>										
Gemeenschapsonderwijs	5	10	15	1	6	7	6	16	22	
Privaatrechtelijk	9	34	43	4	14	18	13	48	61	
Provincie	-	1	1	-	1	1	-	2	2	
Gemeente	1	8	9	1	3	4	2	11	13	
<b>Totaal</b>	<b>15</b>	<b>53</b>	<b>68</b>	<b>6</b>	<b>24</b>	<b>30</b>	<b>21</b>	<b>77</b>	<b>98</b>	
<b>Gewoon secundair onderwijs</b>										
Gemeenschapsonderwijs	64	124	188	47	76	123	111	200	311	
Privaatrechtelijk	173	404	577	160	247	407	333	651	984	
Provincie	9	13	22	7	8	15	16	21	37	
Gemeente	34	44	78	16	16	32	50	60	110	
<b>Totaal</b>	<b>280</b>	<b>585</b>	<b>865</b>	<b>230</b>	<b>347</b>	<b>577</b>	<b>510</b>	<b>932</b>	<b>1.442</b>	
<b>Buitengewoon secundair onderwijs</b>										
Gemeenschapsonderwijs	6	5	11	3	3	6	9	8	17	
Privaatrechtelijk	17	23	40	12	20	32	29	43	72	
Provincie	-	1	1	-	-	-	-	1	1	
Gemeente	5	1	6	1	3	4	6	4	10	
<b>Totaal</b>	<b>28</b>	<b>30</b>	<b>58</b>	<b>16</b>	<b>26</b>	<b>42</b>	<b>44</b>	<b>56</b>	<b>100</b>	
<b>HBO5 verpleegkunde (2)</b>										
Gemeenschapsonderwijs	-	2	2	-	-	-	-	2	2	
Privaatrechtelijk	-	8	8	-	1	1	-	9	9	
Provincie	-	-	-	-	-	-	-	-	-	
Gemeente	-	-	-	-	-	-	-	-	-	
<b>Totaal</b>	<b>-</b>	<b>10</b>	<b>10</b>	<b>-</b>	<b>1</b>	<b>1</b>	<b>-</b>	<b>11</b>	<b>11</b>	
<b>Hogescholenonderwijs</b>	<b>Totaal</b>	<b>80</b>	<b>95</b>	<b>175</b>	<b>20</b>	<b>8</b>	<b>28</b>	<b>100</b>	<b>103</b>	<b>203</b>
<b>Basiseducatie</b>	<b>Totaal</b>	<b>-</b>	<b>-</b>	<b>-</b>	<b>-</b>	<b>-</b>	<b>-</b>	<b>-</b>	<b>-</b>	<b>-</b>
<b>Secundair volwassenenonderwijs</b>										
Gemeenschapsonderwijs	2	2	4	2	2	4	4	4	8	
Privaatrechtelijk	3	5	8	3	2	5	6	7	13	
Provincie	-	2	2	-	1	1	-	3	3	
Gemeente	-	2	2	1	1	2	1	3	4	
<b>Totaal</b>	<b>5</b>	<b>11</b>	<b>16</b>	<b>6</b>	<b>6</b>	<b>12</b>	<b>11</b>	<b>17</b>	<b>28</b>	
<b>Hoger beroepsonderwijs van het volwassenenonderwijs</b>										
Gemeenschapsonderwijs	1	1	2	-	-	-	1	1	2	
Privaatrechtelijk	1	2	3	1	1	2	2	3	5	
Provincie	-	-	-	-	-	-	-	-	-	
Gemeente	-	-	-	-	-	-	-	-	-	
<b>Totaal</b>	<b>2</b>	<b>3</b>	<b>5</b>	<b>1</b>	<b>1</b>	<b>2</b>	<b>3</b>	<b>4</b>	<b>7</b>	
<b>Deeltijds kunstonderwijs</b>										
Gemeenschapsonderwijs	2	-	2	1	1	2	3	1	4	
Privaatrechtelijk	1	-	1	-	-	-	1	-	1	
Provincie	-	-	-	-	-	-	-	-	-	
Gemeente	4	11	15	13	11	24	17	22	39	
<b>Totaal</b>	<b>7</b>	<b>11</b>	<b>18</b>	<b>14</b>	<b>12</b>	<b>26</b>	<b>21</b>	<b>23</b>	<b>44</b>	
<b>Algemeen totaal (zonder basiseducatie)</b>	<b>563</b>	<b>1.595</b>	<b>2.158</b>	<b>353</b>	<b>617</b>	<b>970</b>	<b>916</b>	<b>2.212</b>	<b>3.128</b>	
<b>Algemeen totaal (met basiseducatie)</b>	<b>563</b>	<b>1.595</b>	<b>2.158</b>	<b>353</b>	<b>617</b>	<b>970</b>	<b>916</b>	<b>2.212</b>	<b>3.128</b>	

(1) De budgettaire fulltime-equivalenten voor januari 2012 kunnen lager uitvallen dan normaal door een staking.

(2) Zie toelichting onder de rubriek 'Personeel - toelichting, bft's en personen'.

## BESTUURS- EN ONDERWIJZEND PERSONEEL PER ONDERWIJSNIVEAU IN TBS+-STELSEL

## Aantal personen - januari 2012

	TBS55,56,58+			Bonus (1)			Totaal			
	Mannen	Vrouwen	Totaal	Mannen	Vrouwen	Totaal	Mannen	Vrouwen	Totaal	
<b>Gewoon kleuteronderwijs</b>										
Gemeenschapsonderwijs	-	72	72	-	7	7	-	79	79	
Privaatrechtelijk	1	631	632	-	5	5	1	636	637	
Provincie	-	-	-	-	-	-	-	-	-	
Gemeente	-	162	162	-	5	5	-	167	167	
<b>Totaal</b>	<b>1</b>	<b>865</b>	<b>866</b>	<b>-</b>	<b>17</b>	<b>17</b>	<b>1</b>	<b>882</b>	<b>883</b>	
<b>Gewoon lager onderwijs</b>										
Gemeenschapsonderwijs	17	65	82	7	27	34	24	92	116	
Privaatrechtelijk	174	431	605	47	145	192	221	576	797	
Provincie	-	-	-	-	-	-	-	-	-	
Gemeente	61	117	178	19	52	71	80	169	249	
<b>Totaal</b>	<b>252</b>	<b>613</b>	<b>865</b>	<b>73</b>	<b>224</b>	<b>297</b>	<b>325</b>	<b>837</b>	<b>1.162</b>	
<b>Buitengewoon basisonderwijs</b>										
Gemeenschapsonderwijs	7	19	26	-	6	6	7	25	32	
Privaatrechtelijk	15	64	79	4	11	15	19	75	94	
Provincie	-	2	2	-	1	1	-	3	3	
Gemeente	1	15	16	1	4	5	2	19	21	
<b>Totaal</b>	<b>23</b>	<b>100</b>	<b>123</b>	<b>5</b>	<b>22</b>	<b>27</b>	<b>28</b>	<b>122</b>	<b>150</b>	
<b>Gewoon secundair onderwijs</b>										
Gemeenschapsonderwijs	118	233	351	51	84	135	169	317	486	
Privaatrechtelijk	324	784	1.108	127	266	393	451	1.050	1.501	
Provincie	18	26	44	-	10	10	18	36	54	
Gemeente	63	83	146	14	15	29	77	98	175	
<b>Totaal</b>	<b>523</b>	<b>1.126</b>	<b>1.649</b>	<b>192</b>	<b>375</b>	<b>567</b>	<b>715</b>	<b>1.501</b>	<b>2.216</b>	
<b>Buitengewoon secundair onderwijs</b>										
Gemeenschapsonderwijs	11	10	21	5	2	7	16	12	28	
Privaatrechtelijk	30	41	71	11	20	31	41	61	102	
Provincie	-	1	1	-	-	-	-	1	1	
Gemeente	9	2	11	1	3	4	10	5	15	
<b>Totaal</b>	<b>50</b>	<b>54</b>	<b>104</b>	<b>17</b>	<b>25</b>	<b>42</b>	<b>67</b>	<b>79</b>	<b>146</b>	
<b>HBO5 verpleegkunde (2)</b>										
Gemeenschapsonderwijs	-	3	3	-	-	-	-	3	3	
Privaatrechtelijk	-	17	17	1	3	4	1	20	21	
Provincie	-	-	-	-	-	-	-	-	-	
Gemeente	-	-	-	-	-	-	-	-	-	
<b>Totaal</b>	<b>-</b>	<b>20</b>	<b>20</b>	<b>1</b>	<b>3</b>	<b>4</b>	<b>1</b>	<b>23</b>	<b>24</b>	
<b>Hogescholenonderwijs</b>	<b>Totaal</b>	<b>84</b>	<b>113</b>	<b>197</b>	<b>11</b>	<b>5</b>	<b>16</b>	<b>95</b>	<b>118</b>	<b>213</b>
<b>Basiseducatie</b>	<b>Totaal</b>	<b>-</b>	<b>-</b>	<b>-</b>	<b>-</b>	<b>-</b>	<b>-</b>	<b>-</b>	<b>-</b>	<b>-</b>
<b>Secundair volwassenenonderwijs</b>										
Gemeenschapsonderwijs	4	4	8	3	2	5	7	6	13	
Privaatrechtelijk	5	13	18	3	2	5	8	15	23	
Provincie	-	3	3	1	1	2	1	4	5	
Gemeente	1	3	4	-	3	3	1	6	7	
<b>Totaal</b>	<b>10</b>	<b>23</b>	<b>33</b>	<b>7</b>	<b>8</b>	<b>15</b>	<b>17</b>	<b>31</b>	<b>48</b>	
<b>Hoger beroepsonderwijs van het volwassenenonderwijs</b>										
Gemeenschapsonderwijs	1	1	2	-	-	-	1	1	2	
Privaatrechtelijk	2	6	8	2	1	3	4	7	11	
Provincie	-	-	-	-	-	-	-	-	-	
Gemeente	-	-	-	-	-	-	-	-	-	
<b>Totaal</b>	<b>3</b>	<b>7</b>	<b>10</b>	<b>2</b>	<b>1</b>	<b>3</b>	<b>5</b>	<b>8</b>	<b>13</b>	
<b>Deeltijds kunstonderwijs</b>										
Gemeenschapsonderwijs	3	1	4	-	1	1	3	2	5	
Privaatrechtelijk	1	-	1	-	-	-	1	-	1	
Provincie	-	-	-	-	-	-	-	-	-	
Gemeente	7	25	32	11	11	22	18	36	54	
<b>Totaal</b>	<b>11</b>	<b>26</b>	<b>37</b>	<b>11</b>	<b>12</b>	<b>23</b>	<b>22</b>	<b>38</b>	<b>60</b>	
<b>Algemeen totaal (zonder basiseducatie)</b>	<b>957</b>	<b>2.947</b>	<b>3.904</b>	<b>319</b>	<b>692</b>	<b>1.011</b>	<b>1.276</b>	<b>3.639</b>	<b>4.915</b>	
<b>Algemeen totaal (met basiseducatie)</b>	<b>957</b>	<b>2.947</b>	<b>3.904</b>	<b>319</b>	<b>692</b>	<b>1.011</b>	<b>1.276</b>	<b>3.639</b>	<b>4.915</b>	

(1) Zoals alle andere data betreffende het aantal personen worden de gegevens betreffende de bonus verzameld op grond van de grootste opdracht. Dit wil zeggen dat alleen die personen die voor het grootste deel van hun opdracht een bonus hebben ook werkelijk met deze dienstonderbreking werden geregistreerd.

(2) Zie toelichting onder de rubriek 'Personeel - toelichting, bft's en personen'.

**BESTUURS- EN ONDERWIJZEND PERSONEEL NAAR LEEFTIJD,  
ONDERWIJNSNIVEAU EN GESLACHT IN TBS+-STELSTEL**

**Aantal personen - januari 2012**

**GEWOON KLEUTERONDERWIJS**

Leeftijd	TBS55,56,58+			Bonus (1)		
	Mannen	Vrouwen	Totaal	Mannen	Vrouwen	Totaal
55	-	-	-	-	-	-
56	-	-	-	-	-	-
57	-	144	144	-	-	-
58	-	182	182	-	9	9
59	1	243	244	-	3	3
60	-	296	296	-	5	5
<b>Totaal</b>	<b>1</b>	<b>865</b>	<b>866</b>	<b>-</b>	<b>17</b>	<b>17</b>

**GEWOON LAGER ONDERWIJS**

Leeftijd	TBS55,58+			Bonus (1)		
	Mannen	Vrouwen	Totaal	Mannen	Vrouwen	Totaal
55	-	-	-	-	-	-
56	-	-	-	-	-	-
57	-	-	-	-	-	-
58	-	2	2	56	200	256
59	117	299	416	6	13	19
60	135	312	447	11	11	22
<b>Totaal</b>	<b>252</b>	<b>613</b>	<b>865</b>	<b>73</b>	<b>224</b>	<b>297</b>

**BUITENGEWOON BASISONDERWIJS**

Leeftijd	TBS55,56,58+			Bonus (1)		
	Mannen	Vrouwen	Totaal	Mannen	Vrouwen	Totaal
55	-	-	-	-	-	-
56	-	-	-	-	-	-
57	-	1	1	-	-	-
58	-	6	6	5	19	24
59	12	53	65	-	-	-
60	11	40	51	-	3	3
<b>Totaal</b>	<b>23</b>	<b>100</b>	<b>123</b>	<b>5</b>	<b>22</b>	<b>27</b>

**GEWOON SECUNDAIR ONDERWIJS**

Leeftijd	TBS55,58+			Bonus (1)		
	Mannen	Vrouwen	Totaal	Mannen	Vrouwen	Totaal
55	-	-	-	-	-	-
56	-	-	-	-	-	-
57	-	-	-	-	-	-
58	-	2	2	112	292	404
59	218	502	720	33	34	67
60	305	622	927	47	49	96
<b>Totaal</b>	<b>523</b>	<b>1.126</b>	<b>1.649</b>	<b>192</b>	<b>375</b>	<b>567</b>

**BUITENGEWOON SECUNDAIR ONDERWIJS**

Leeftijd	TBS55,58+			Bonus (1)		
	Mannen	Vrouwen	Totaal	Mannen	Vrouwen	Totaal
55	-	-	-	-	-	-
56	-	-	-	-	-	-
57	-	-	-	-	-	-
58	-	-	-	12	19	31
59	15	30	45	3	3	6
60	35	24	59	2	3	5
<b>Totaal</b>	<b>50</b>	<b>54</b>	<b>104</b>	<b>17</b>	<b>25</b>	<b>42</b>

**HBO5 verpleegkunde (2)**

Leeftijd	TBS55,58+			Bonus (1)		
	Mannen	Vrouwen	Totaal	Mannen	Vrouwen	Totaal
55	-	-	-	-	-	-
56	-	-	-	-	-	-
57	-	-	-	-	-	-
58	-	-	-	1	2	3
59	-	7	7	-	-	-
60	-	13	13	-	1	1
<b>Totaal</b>	<b>-</b>	<b>20</b>	<b>20</b>	<b>1</b>	<b>3</b>	<b>4</b>

**BESTUURS- EN ONDERWIJZEND PERSONEEL NAAR LEEFTIJD, ONDERWIJNSNIVEAU EN GESLACHT IN TBS+-STELSTEL (vervolg)**

**Aantal personen - januari 2012**

**HOGESCHOLENONDERWIJS**

Leeftijd	TBS55,58+			Bonus (1)		
	Mannen	Vrouwen	Totaal	Mannen	Vrouwen	Totaal
55	-	-	-	-	-	-
56	-	-	-	-	-	-
57	1	-	1	-	-	-
58	3	-	3	-	-	-
59	35	45	80	-	-	-
60	45	68	113	11	5	16
<b>Totaal</b>	<b>84</b>	<b>113</b>	<b>197</b>	<b>11</b>	<b>5</b>	<b>16</b>

**BASISEDUCTIE**

Leeftijd	TBS55,58+			Bonus (1)		
	Mannen	Vrouwen	Totaal	Mannen	Vrouwen	Totaal
55	-	-	-	-	-	-
56	-	-	-	-	-	-
57	-	-	-	-	-	-
58	-	-	-	-	-	-
59	-	-	-	-	-	-
60	-	-	-	-	-	-
<b>Totaal</b>	<b>-</b>	<b>-</b>	<b>-</b>	<b>-</b>	<b>-</b>	<b>-</b>

**SECUNDAIR VOLWASSENENONDERWIJS**

Leeftijd	TBS55,58+			Bonus (1)		
	Mannen	Vrouwen	Totaal	Mannen	Vrouwen	Totaal
55	-	-	-	-	-	-
56	-	-	-	-	-	-
57	-	-	-	-	-	-
58	-	-	-	5	5	10
59	4	10	14	1	2	3
60	6	13	19	1	1	2
<b>Totaal</b>	<b>10</b>	<b>23</b>	<b>33</b>	<b>7</b>	<b>8</b>	<b>15</b>

**HOGER BEROEPSONDERWIJS VAN HET VOLWASSENENONDERWIJS**

Leeftijd	TBS55,58+			Bonus (1)		
	Mannen	Vrouwen	Totaal	Mannen	Vrouwen	Totaal
55	-	-	-	-	-	-
56	-	-	-	-	-	-
57	-	-	-	-	-	-
58	-	-	-	2	-	2
59	1	3	4	-	-	-
60	2	4	6	-	1	1
<b>Totaal</b>	<b>3</b>	<b>7</b>	<b>10</b>	<b>2</b>	<b>1</b>	<b>3</b>

**DEELTIJDS KUNSTONDERWIJS**

Leeftijd	TBS55,58+			Bonus (1)		
	Mannen	Vrouwen	Totaal	Mannen	Vrouwen	Totaal
55	-	-	-	-	-	-
56	-	-	-	-	-	-
57	-	-	-	-	-	-
58	-	-	-	4	1	5
59	6	12	18	1	3	4
60	5	14	19	6	8	14
<b>Totaal</b>	<b>11</b>	<b>26</b>	<b>37</b>	<b>11</b>	<b>12</b>	<b>23</b>

(1) Zoals alle andere data betreffende het aantal personen worden de gegevens betreffende de bonus verzameld op grond van de grootste opdracht. Dit wil zeggen dat alleen die personen die voor het grootste deel van hun opdracht een bonus hebben ook werkelijk met deze dienstonderbreking werden geregistreerd.

(2) Zie toelichting onder de rubriek 'Personeel - toelichting, bft's en personen'.

## ANDERE PERSONEELSCATEGORIEËN PER ONDERWIJSNIVEAU IN TBS+-STELSEL

## Aantal budgettaire fulltime-equivalenten - januari 2012 (1)

	TBS55,58+			Bonus			Totaal		
	Mannen	Vrouwen	Totaal	Mannen	Vrouwen	Totaal	Mannen	Vrouwen	Totaal
<b>Gewoon kleuteronderwijs</b>									
Gemeenschapsonderwijs	-	-	-	-	-	-	-	-	-
Privaatrechtelijk	-	-	-	-	-	-	-	-	-
Provincie	-	-	-	-	-	-	-	-	-
Gemeente	-	1	1	-	-	-	-	1	1
<b>Totaal</b>	<b>-</b>	<b>1</b>	<b>1</b>	<b>-</b>	<b>-</b>	<b>-</b>	<b>-</b>	<b>1</b>	<b>1</b>
<b>Gewoon lager onderwijs</b>									
Gemeenschapsonderwijs	2	6	8	1	5	6	3	11	14
Privaatrechtelijk	2	2	4	-	1	1	2	3	5
Provincie	-	-	-	-	-	-	-	-	-
Gemeente	-	3	3	-	3	3	-	6	6
<b>Totaal</b>	<b>4</b>	<b>11</b>	<b>15</b>	<b>1</b>	<b>9</b>	<b>10</b>	<b>5</b>	<b>20</b>	<b>25</b>
<b>Buitengewoon basisonderwijs</b>									
Gemeenschapsonderwijs	1	6	7	1	4	5	2	10	12
Privaatrechtelijk	1	6	7	1	8	9	2	14	16
Provincie	1	-	1	-	-	-	1	-	1
Gemeente	-	2	2	-	-	-	-	2	2
<b>Totaal</b>	<b>3</b>	<b>14</b>	<b>17</b>	<b>2</b>	<b>12</b>	<b>14</b>	<b>5</b>	<b>26</b>	<b>31</b>
<b>Gewoon secundair onderwijs</b>									
Gemeenschapsonderwijs	3	18	21	3	9	12	6	27	33
Privaatrechtelijk	17	49	66	20	33	53	37	82	119
Provincie	1	1	2	2	1	3	3	2	5
Gemeente	2	6	8	-	3	3	2	9	11
<b>Totaal</b>	<b>23</b>	<b>74</b>	<b>97</b>	<b>25</b>	<b>46</b>	<b>71</b>	<b>48</b>	<b>120</b>	<b>168</b>
<b>Buitengewoon secundair onderwijs</b>									
Gemeenschapsonderwijs	-	2	2	-	0	-	-	2	2
Privaatrechtelijk	1	5	6	2	4	6	3	9	12
Provincie	-	-	-	-	-	-	-	-	-
Gemeente	-	2	2	-	1	1	-	3	3
<b>Totaal</b>	<b>1</b>	<b>9</b>	<b>10</b>	<b>2</b>	<b>5</b>	<b>7</b>	<b>3</b>	<b>14</b>	<b>17</b>
<b>HBO5 verpleegkunde (2)</b>									
Gemeenschapsonderwijs	-	-	-	-	-	-	-	-	-
Privaatrechtelijk	-	-	-	-	-	-	-	-	-
Provincie	-	-	-	-	-	-	-	-	-
Gemeente	-	-	-	-	-	-	-	-	-
<b>Totaal</b>	<b>-</b>	<b>-</b>	<b>-</b>	<b>-</b>	<b>-</b>	<b>-</b>	<b>-</b>	<b>-</b>	<b>-</b>
<b>Hogescholenonderwijs</b>									
<b>Totaal</b>	<b>8</b>	<b>19</b>	<b>27</b>	<b>3</b>	<b>1</b>	<b>4</b>	<b>11</b>	<b>20</b>	<b>31</b>
<b>Basiseducatie</b>									
<b>Totaal</b>	<b>-</b>	<b>-</b>	<b>-</b>	<b>-</b>	<b>-</b>	<b>-</b>	<b>-</b>	<b>-</b>	<b>-</b>
<b>Secundair volwassenenonderwijs</b>									
Gemeenschapsonderwijs	-	-	-	-	-	-	-	-	-
Privaatrechtelijk	-	-	-	-	-	-	-	-	-
Provincie	-	-	-	-	-	-	-	-	-
Gemeente	-	-	-	-	-	-	-	-	-
<b>Totaal</b>	<b>-</b>	<b>-</b>	<b>-</b>	<b>-</b>	<b>-</b>	<b>-</b>	<b>-</b>	<b>-</b>	<b>-</b>
<b>Hoger beroepsonderwijs van het volwassenenonderwijs</b>									
Gemeenschapsonderwijs	-	-	-	-	-	-	-	-	-
Privaatrechtelijk	-	-	-	-	-	-	-	-	-
Provincie	-	-	-	-	-	-	-	-	-
Gemeente	-	-	-	-	-	-	-	-	-
<b>Totaal</b>	<b>-</b>	<b>-</b>	<b>-</b>	<b>-</b>	<b>-</b>	<b>-</b>	<b>-</b>	<b>-</b>	<b>-</b>
<b>Deeltijds kunstonderwijs</b>									
Gemeenschapsonderwijs	-	-	-	-	-	-	-	-	-
Privaatrechtelijk	-	-	-	-	-	-	-	-	-
Provincie	-	-	-	-	-	-	-	-	-
Gemeente	-	1	1	-	-	-	-	1	1
<b>Totaal</b>	<b>-</b>	<b>1</b>	<b>1</b>	<b>-</b>	<b>-</b>	<b>-</b>	<b>-</b>	<b>1</b>	<b>1</b>
<b>Andere (3)</b>									
Gemeenschapsonderwijs	3	15	18	2	11	13	5	26	31
Privaatrechtelijk	6	10	16	7	11	18	13	21	34
Provincie	-	-	-	-	-	-	-	-	-
Gemeente	1	2	3	1	-	1	2	2	4
Vlaamse Gemeenschap	1	-	1	1	-	1	2	-	2
<b>Totaal</b>	<b>11</b>	<b>27</b>	<b>38</b>	<b>11</b>	<b>22</b>	<b>33</b>	<b>22</b>	<b>49</b>	<b>71</b>
<b>Algemeen totaal (zonder basiseducatie)</b>	<b>50</b>	<b>156</b>	<b>206</b>	<b>44</b>	<b>95</b>	<b>139</b>	<b>94</b>	<b>251</b>	<b>345</b>
<b>Algemeen totaal (met basiseducatie)</b>	<b>50</b>	<b>156</b>	<b>206</b>	<b>44</b>	<b>95</b>	<b>139</b>	<b>94</b>	<b>251</b>	<b>345</b>

(1) De budgettaire fulltime-equivalenten voor januari 2012 kunnen lager uitvallen dan normaal door een staking.

(2) Zie toelichting onder de rubriek 'Personeel - toelichting, bft's en personen'.

(3) Personeel van centra voor leerlingenbegeleiding, onderwijsinspectie, pedagogische begeleiding, internaten, ...

## ANDERE PERSONEELSCATEGORIEËN PER ONDERWIJSNIVEAU IN TBS+-STELSEL

## Aantal personen - januari 2012

	TBS55,58+			Bonus (1)			Totaal		
	Mannen	Vrouwen	Totaal	Mannen	Vrouwen	Totaal	Mannen	Vrouwen	Totaal
<b>Gewoon kleuteronderwijs</b>									
Gemeenschapsonderwijs	-	-	-	-	-	-	-	-	-
Privaatrechtelijk	-	-	-	-	-	-	-	-	-
Provincie	-	-	-	-	-	-	-	-	-
Gemeente	-	4	4	-	-	-	-	4	4
<b>Totaal</b>	<b>-</b>	<b>4</b>	<b>4</b>	<b>-</b>	<b>-</b>	<b>-</b>	<b>-</b>	<b>4</b>	<b>4</b>
<b>Gewoon lager onderwijs</b>									
Gemeenschapsonderwijs	3	14	17	1	7	8	4	21	25
Privaatrechtelijk	2	3	5	-	-	-	2	3	5
Provincie	-	-	-	-	-	-	-	-	-
Gemeente	-	4	4	-	2	2	-	6	6
<b>Totaal</b>	<b>5</b>	<b>21</b>	<b>26</b>	<b>1</b>	<b>9</b>	<b>10</b>	<b>6</b>	<b>30</b>	<b>36</b>
<b>Buitengewoon basisonderwijs</b>									
Gemeenschapsonderwijs	2	10	12	1	6	7	3	16	19
Privaatrechtelijk	3	12	15	1	9	10	4	21	25
Provincie	1	-	1	-	-	-	1	-	1
Gemeente	-	4	4	-	1	1	-	5	5
<b>Totaal</b>	<b>6</b>	<b>26</b>	<b>32</b>	<b>2</b>	<b>16</b>	<b>18</b>	<b>8</b>	<b>42</b>	<b>50</b>
<b>Gewoon secundair onderwijs</b>									
Gemeenschapsonderwijs	5	37	42	4	9	13	9	46	55
Privaatrechtelijk	32	98	130	18	39	57	50	137	187
Provincie	2	1	3	1	1	2	3	2	5
Gemeente	4	11	15	-	3	3	4	14	18
<b>Totaal</b>	<b>43</b>	<b>147</b>	<b>190</b>	<b>23</b>	<b>52</b>	<b>75</b>	<b>66</b>	<b>199</b>	<b>265</b>
<b>Buitengewoon secundair onderwijs</b>									
Gemeenschapsonderwijs	-	4	4	-	-	-	-	4	4
Privaatrechtelijk	1	11	12	2	4	6	3	15	18
Provincie	-	1	1	-	-	-	-	1	1
Gemeente	-	3	3	-	-	-	-	3	3
<b>Totaal</b>	<b>1</b>	<b>19</b>	<b>20</b>	<b>2</b>	<b>4</b>	<b>6</b>	<b>3</b>	<b>23</b>	<b>26</b>
<b>HBO5 verpleegkunde (2)</b>									
Gemeenschapsonderwijs	-	-	-	-	-	-	-	-	-
Privaatrechtelijk	-	-	-	-	-	-	-	-	-
Provincie	-	-	-	-	-	-	-	-	-
Gemeente	-	-	-	-	-	-	-	-	-
<b>Totaal</b>	<b>-</b>	<b>-</b>	<b>-</b>	<b>-</b>	<b>-</b>	<b>-</b>	<b>-</b>	<b>-</b>	<b>-</b>
<b>Hogescholenonderwijs</b>									
<b>Totaal</b>	<b>8</b>	<b>17</b>	<b>25</b>	<b>3</b>	<b>1</b>	<b>4</b>	<b>11</b>	<b>18</b>	<b>29</b>
<b>Basiseducatie</b>									
<b>Totaal</b>	<b>-</b>	<b>-</b>	<b>-</b>	<b>-</b>	<b>-</b>	<b>-</b>	<b>-</b>	<b>-</b>	<b>-</b>
<b>Secundair volwassenenonderwijs</b>									
Gemeenschapsonderwijs	-	-	-	-	-	-	-	-	-
Privaatrechtelijk	-	-	-	-	-	-	-	-	-
Provincie	-	-	-	-	-	-	-	-	-
Gemeente	-	-	-	-	-	-	-	-	-
<b>Totaal</b>	<b>-</b>	<b>-</b>	<b>-</b>	<b>-</b>	<b>-</b>	<b>-</b>	<b>-</b>	<b>-</b>	<b>-</b>
<b>Hoger beroepsonderwijs van het volwassenenonderwijs</b>									
Gemeenschapsonderwijs	-	-	-	-	-	-	-	-	-
Privaatrechtelijk	-	-	-	-	-	-	-	-	-
Provincie	1	-	1	-	-	-	1	-	1
Gemeente	-	-	-	-	-	-	-	-	-
<b>Totaal</b>	<b>1</b>	<b>-</b>	<b>1</b>	<b>-</b>	<b>-</b>	<b>-</b>	<b>1</b>	<b>-</b>	<b>1</b>
<b>Deeltijds kunstonderwijs</b>									
Gemeenschapsonderwijs	-	1	1	-	-	-	-	1	1
Privaatrechtelijk	-	-	-	-	-	-	-	-	-
Provincie	-	-	-	-	-	-	-	-	-
Gemeente	1	2	3	-	-	-	1	2	3
<b>Totaal</b>	<b>1</b>	<b>3</b>	<b>4</b>	<b>-</b>	<b>-</b>	<b>-</b>	<b>1</b>	<b>3</b>	<b>4</b>
<b>Andere (3)</b>									
Gemeenschapsonderwijs	6	27	33	-	11	11	6	38	44
Privaatrechtelijk	13	22	35	5	12	17	18	34	52
Provincie	-	-	-	-	-	-	-	-	-
Gemeente	1	4	5	1	-	1	2	4	6
Vlaamse Gemeenschap	2	-	2	2	-	2	4	-	4
<b>Totaal</b>	<b>22</b>	<b>53</b>	<b>75</b>	<b>8</b>	<b>23</b>	<b>31</b>	<b>30</b>	<b>76</b>	<b>106</b>
<b>Algemeen totaal (zonder basiseducatie)</b>	<b>87</b>	<b>290</b>	<b>377</b>	<b>39</b>	<b>105</b>	<b>144</b>	<b>126</b>	<b>395</b>	<b>521</b>
<b>Algemeen totaal (met basiseducatie)</b>	<b>87</b>	<b>290</b>	<b>377</b>	<b>39</b>	<b>105</b>	<b>144</b>	<b>126</b>	<b>395</b>	<b>521</b>

(1) Zoals alle andere data betreffende het aantal personen worden de gegevens betreffende de bonus verzameld op grond van de grootste opdracht. Dit wil zeggen dat alleen die personen die voor het grootste deel van hun opdracht een bonus hebben ook werkelijk met deze dienstonderbreking werden geregistreerd.

(2) Zie toelichting onder de rubriek 'Personeel - toelichting, bft's en personen'.

(3) Personeel van centra voor leerlingenbegeleiding, onderwijsinspectie, pedagogische begeleiding, internaten, ...



**ANDERE PERSONEELSCATEGORIEËN NAAR LEEFTIJD, ONDERWIJSNIVEAU EN GESLACHT IN TBS+-STELSTEL**

**Aantal personen - januari 2012**

**GEWOON KLEUTERONDERWIJS**

Leeftijd	TBS55,58+			Bonus (1)		
	Mannen	Vrouwen	Totaal	Mannen	Vrouwen	Totaal
55	-	-	-	-	-	-
56	-	-	-	-	-	-
57	-	-	-	-	-	-
58	-	1	1	-	-	-
59	-	-	-	-	-	-
60	-	3	3	-	-	-
<b>Totaal</b>	-	<b>4</b>	<b>4</b>	-	-	-

**GEWOON LAGER ONDERWIJS**

Leeftijd	TBS55,58+			Bonus (1)		
	Mannen	Vrouwen	Totaal	Mannen	Vrouwen	Totaal
55	-	-	-	-	-	-
56	-	-	-	-	-	-
57	-	-	-	-	-	-
58	-	-	-	1	5	6
59	3	8	11	-	1	1
60	2	13	15	-	3	3
<b>Totaal</b>	<b>5</b>	<b>21</b>	<b>26</b>	<b>1</b>	<b>9</b>	<b>10</b>

**BUITENGEWOON BASISONDERWIJS**

Leeftijd	TBS55,58+			Bonus (1)		
	Mannen	Vrouwen	Totaal	Mannen	Vrouwen	Totaal
55	-	-	-	-	-	-
56	-	-	-	-	-	-
57	-	-	-	-	-	-
58	-	-	-	1	12	13
59	3	10	13	-	2	2
60	3	16	19	1	2	3
<b>Totaal</b>	<b>6</b>	<b>26</b>	<b>32</b>	<b>2</b>	<b>16</b>	<b>18</b>

**GEWOON SECUNDAIR ONDERWIJS**

Leeftijd	TBS55,58+			Bonus (1)		
	Mannen	Vrouwen	Totaal	Mannen	Vrouwen	Totaal
55	-	-	-	-	-	-
56	-	-	-	-	-	-
57	-	-	-	-	-	-
58	-	-	-	16	39	55
59	20	66	86	2	8	10
60	23	81	104	5	5	10
<b>Totaal</b>	<b>43</b>	<b>147</b>	<b>190</b>	<b>23</b>	<b>52</b>	<b>75</b>

**BUITENGEWOON SECUNDAIR ONDERWIJS**

Leeftijd	TBS55,58+			Bonus (1)		
	Mannen	Vrouwen	Totaal	Mannen	Vrouwen	Totaal
55	-	-	-	-	-	-
56	-	-	-	-	-	-
57	-	-	-	-	-	-
58	-	-	-	1	4	5
59	1	11	12	-	-	-
60	-	8	8	1	-	1
<b>Totaal</b>	<b>1</b>	<b>19</b>	<b>20</b>	<b>2</b>	<b>4</b>	<b>6</b>

**HBO5 verpleegkunde (2)**

Leeftijd	TBS55,58+			Bonus (1)		
	Mannen	Vrouwen	Totaal	Mannen	Vrouwen	Totaal
55	-	-	-	-	-	-
56	-	-	-	-	-	-
57	-	-	-	-	-	-
58	-	-	-	-	-	-
59	-	-	-	-	-	-
60	-	-	-	-	-	-
<b>Totaal</b>	-	-	-	-	-	-

**ANDERE PERSONEELSCATEGORIEËN NAAR LEEFTIJD, ONDERWIJSNIVEAU EN GESLACHT IN TBS+-STELSTEL**

**Aantal personen - januari 2012 (vervolg)**

**HOGESCHOLENONDERWIJS**

Leeftijd	TBS55,58+			Bonus (1)		
	Mannen	Vrouwen	Totaal	Mannen	Vrouwen	Totaal
55	-	-	-	-	-	-
56	-	-	-	-	-	-
57	-	-	-	-	-	-
58	-	-	-	-	-	-
59	5	9	14	-	-	-
60	3	8	11	3	1	4
<b>Totaal</b>	<b>8</b>	<b>17</b>	<b>25</b>	<b>3</b>	<b>1</b>	<b>4</b>

**BASISEDUCATIE**

Leeftijd	TBS55,58+			Bonus (1)		
	Mannen	Vrouwen	Totaal	Mannen	Vrouwen	Totaal
55	-	-	-	-	-	-
56	-	-	-	-	-	-
57	-	-	-	-	-	-
58	-	-	-	-	-	-
59	-	-	-	-	-	-
60	-	-	-	-	-	-
<b>Totaal</b>	<b>-</b>	<b>-</b>	<b>-</b>	<b>-</b>	<b>-</b>	<b>-</b>

**SECUNDAIR VOLWASSENENONDERWIJS**

Leeftijd	TBS55,58+			Bonus (1)		
	Mannen	Vrouwen	Totaal	Mannen	Vrouwen	Totaal
55	-	-	-	-	-	-
56	-	-	-	-	-	-
57	-	-	-	-	-	-
58	-	-	-	-	1	1
59	-	-	-	-	-	-
60	-	-	-	-	-	-
<b>Totaal</b>	<b>-</b>	<b>-</b>	<b>-</b>	<b>-</b>	<b>1</b>	<b>1</b>

**HOGER BEROEPSONDERWIJS VAN HET VOLWASSENENONDERWIJS**

Leeftijd	TBS55,58+			Bonus (1)		
	Mannen	Vrouwen	Totaal	Mannen	Vrouwen	Totaal
55	-	-	-	-	-	-
56	-	-	-	-	-	-
57	-	-	-	-	-	-
58	-	-	-	-	-	-
59	-	-	-	-	-	-
60	1	-	1	-	-	-
<b>Totaal</b>	<b>1</b>	<b>-</b>	<b>1</b>	<b>-</b>	<b>-</b>	<b>-</b>

**DEELTIJDS KUNSTONDERWIJS**

Leeftijd	TBS55,58+			Bonus (1)		
	Mannen	Vrouwen	Totaal	Mannen	Vrouwen	Totaal
55	-	-	-	-	-	-
56	-	-	-	-	-	-
57	-	-	-	-	-	-
58	-	-	-	-	-	-
59	1	1	2	-	-	-
60	-	2	2	-	-	-
<b>Totaal</b>	<b>1</b>	<b>3</b>	<b>4</b>	<b>-</b>	<b>-</b>	<b>-</b>

**ANDERE (3)**

Leeftijd	TBS55,58+			Bonus (1)		
	Mannen	Vrouwen	Totaal	Mannen	Vrouwen	Totaal
55	-	-	-	-	-	-
56	-	-	-	-	-	-
57	-	-	-	-	-	-
58	-	-	-	2	7	9
59	5	23	28	-	5	5
60	17	30	47	6	11	17
<b>Totaal</b>	<b>22</b>	<b>53</b>	<b>75</b>	<b>8</b>	<b>23</b>	<b>31</b>

(1) Zoals alle andere data betreffende het aantal personen worden de gegevens betreffende de bonus verzameld op grond van de grootste opdracht. Dit wil zeggen dat alleen die personen die voor het grootste deel van hun opdracht een bonus hebben ook werkelijk met deze dienstonderbreking werden geregistreerd.

(2) Zie toelichting onder de rubriek 'Personeel - toelichting, bft's en personen'.

(3) Personeel van centra voor leerlingenbegeleiding, onderwijsinspectie, pedagogische begeleiding, internaten, ...





## Hoofdstuk 2 : Basisonderwijs

### 2.1. Budgettaire fulltime-equivalenten

**BESTUURS- EN ONDERWIJZEND PERSONEEL NAAR STATUUT EN GESLACHT**

**Aantal budgettaire fulltime-equivalenten (inclusief alle vervangingen, TBS+ en Bonus) - januari 2012 (1)**

**BASISONDERWIJS**

	Vastbenoemden			Tijdelijken			Totaal		
	Mannen	Vrouwen	Totaal	Mannen	Vrouwen	Totaal	Mannen	Vrouwen	Totaal
<b>KLEUTERONDERWIJS</b>									
<b>Gewoon kleuteronderwijs</b>									
Gemeenschapsonderwijs	41	1.744	1.785	39	642	681	80	2.386	2.466
Privaatrechtelijk	152	7.366	7.518	104	2.464	2.568	256	9.830	10.086
Provincie	-	9	9	-	1	1	-	10	10
Gemeente	74	2.803	2.877	43	981	1.024	117	3.784	3.901
<b>Totaal</b>	<b>267</b>	<b>11.922</b>	<b>12.189</b>	<b>186</b>	<b>4.088</b>	<b>4.274</b>	<b>453</b>	<b>16.010</b>	<b>16.463</b>
<b>Buitengewoon kleuteronderwijs</b>									
Gemeenschapsonderwijs	-	102	102	1	39	40	1	141	142
Privaatrechtelijk	8	238	246	3	74	77	11	312	323
Provincie	-	-	-	-	-	-	-	-	-
Gemeente	-	34	34	3	8	11	3	42	45
<b>Totaal</b>	<b>8</b>	<b>374</b>	<b>382</b>	<b>7</b>	<b>121</b>	<b>128</b>	<b>15</b>	<b>495</b>	<b>510</b>
<b>Totaal kleuteronderwijs</b>									
Gemeenschapsonderwijs	41	1.846	1.887	40	681	721	81	2.527	2.608
Privaatrechtelijk	160	7.604	7.764	107	2.538	2.645	267	10.142	10.409
Provincie	-	9	9	-	1	1	-	10	10
Gemeente	74	2.837	2.911	46	989	1.035	120	3.826	3.946
<b>Totaal</b>	<b>275</b>	<b>12.296</b>	<b>12.571</b>	<b>193</b>	<b>4.209</b>	<b>4.402</b>	<b>468</b>	<b>16.505</b>	<b>16.973</b>
<b>LAGER ONDERWIJS</b>									
<b>Gewoon lager onderwijs</b>									
Gemeenschapsonderwijs	617	2.800	3.417	229	982	1.211	846	3.782	4.628
Privaatrechtelijk	3.517	10.693	14.210	622	3.302	3.924	4.139	13.995	18.134
Provincie	5	10	15	-	1	1	5	11	16
Gemeente	1.274	4.247	5.521	290	1.442	1.732	1.564	5.689	7.253
<b>Totaal</b>	<b>5.413</b>	<b>17.750</b>	<b>23.163</b>	<b>1.141</b>	<b>5.727</b>	<b>6.868</b>	<b>6.554</b>	<b>23.477</b>	<b>30.031</b>
<b>Buitengewoon lager onderwijs</b>									
Gemeenschapsonderwijs	194	819	1.013	64	290	354	258	1.109	1.367
Privaatrechtelijk	556	2.020	2.576	119	655	774	675	2.675	3.350
Provincie	17	73	90	3	18	21	20	91	111
Gemeente	93	490	583	34	162	196	127	652	779
<b>Totaal</b>	<b>860</b>	<b>3.402</b>	<b>4.262</b>	<b>220</b>	<b>1.125</b>	<b>1.345</b>	<b>1.080</b>	<b>4.527</b>	<b>5.607</b>
<b>Totaal lager onderwijs</b>									
Gemeenschapsonderwijs	811	3.619	4.430	293	1.272	1.565	1.104	4.891	5.995
Privaatrechtelijk	4.073	12.713	16.786	741	3.957	4.698	4.814	16.670	21.484
Provincie	22	83	105	3	19	22	25	102	127
Gemeente	1.367	4.737	6.104	324	1.604	1.928	1.691	6.341	8.032
<b>Totaal</b>	<b>6.273</b>	<b>21.152</b>	<b>27.425</b>	<b>1.361</b>	<b>6.852</b>	<b>8.213</b>	<b>7.634</b>	<b>28.004</b>	<b>35.638</b>
<b>BASISONDERWIJS</b>									
<b>Gewoon basisonderwijs</b>									
Gemeenschapsonderwijs	658	4.544	5.202	268	1.624	1.892	926	6.168	7.094
Privaatrechtelijk	3.669	18.059	21.728	726	5.766	6.492	4.395	23.825	28.220
Provincie	5	19	24	-	2	2	5	21	26
Gemeente	1.348	7.050	8.398	333	2.423	2.756	1.681	9.473	11.154
<b>Totaal</b>	<b>5.680</b>	<b>29.672</b>	<b>35.352</b>	<b>1.327</b>	<b>9.815</b>	<b>11.142</b>	<b>7.007</b>	<b>39.487</b>	<b>46.494</b>
<b>Buitengewoon basisonderwijs</b>									
Gemeenschapsonderwijs	194	921	1.115	65	329	394	259	1.250	1.509
Privaatrechtelijk	564	2.258	2.822	122	729	851	686	2.987	3.673
Provincie	17	73	90	3	18	21	20	91	111
Gemeente	93	524	617	37	170	207	130	694	824
<b>Totaal</b>	<b>868</b>	<b>3.776</b>	<b>4.644</b>	<b>227</b>	<b>1.246</b>	<b>1.473</b>	<b>1.095</b>	<b>5.022</b>	<b>6.117</b>
<b>Totaal basisonderwijs</b>									
Gemeenschapsonderwijs	852	5.465	6.317	333	1.953	2.286	1.185	7.418	8.603
Privaatrechtelijk	4.233	20.317	24.550	848	6.495	7.343	5.081	26.812	31.893
Provincie	22	92	114	3	20	23	25	112	137
Gemeente	1.441	7.574	9.015	370	2.593	2.963	1.811	10.167	11.978
<b>Totaal</b>	<b>6.548</b>	<b>33.448</b>	<b>39.996</b>	<b>1.554</b>	<b>11.061</b>	<b>12.615</b>	<b>8.102</b>	<b>44.509</b>	<b>52.611</b>

(1) De budgettaire fulltime-equivalenten voor januari 2012 kunnen lager uitvallen dan normaal door een staking.

## ANDERE PERSONEELSCATEGORIEËN NAAR STATUUT EN GESLACHT

Aantal budgettaire fulltime-equivalenten (inclusief alle vervangingen, TBS+ en Bonus) - januari 2012 (1)

## BASISONDERWIJS

	Vastbenoemden			Tijdelijken			Totaal		
	Mannen	Vrouwen	Totaal	Mannen	Vrouwen	Totaal	Mannen	Vrouwen	Totaal
<b>KLEUTERONDERWIJS</b>									
<b>Gewoon kleuteronderwijs</b>									
Gemeenschapsonderwijs	1	89	90	3	49	52	4	138	142
Privaatrechtelijk	10	450	460	6	176	182	16	626	642
Provincie	-	-	-	-	-	-	-	-	-
Gemeente	5	164	169	4	62	66	9	226	235
<b>Totaal</b>	<b>16</b>	<b>703</b>	<b>719</b>	<b>13</b>	<b>287</b>	<b>300</b>	<b>29</b>	<b>990</b>	<b>1.019</b>
<b>Buitengewoon kleuteronderwijs</b>									
Gemeenschapsonderwijs	-	3	3	-	3	3	-	6	6
Privaatrechtelijk	-	8	8	-	4	4	-	12	12
Provincie	-	-	-	-	-	-	-	-	-
Gemeente	-	-	-	-	-	-	-	-	-
<b>Totaal</b>	<b>-</b>	<b>11</b>	<b>11</b>	<b>-</b>	<b>7</b>	<b>7</b>	<b>-</b>	<b>18</b>	<b>18</b>
<b>Totaal kleuteronderwijs</b>									
Gemeenschapsonderwijs	1	92	93	3	52	55	4	144	148
Privaatrechtelijk	10	458	468	6	180	186	16	638	654
Provincie	-	-	-	-	-	-	-	-	-
Gemeente	5	164	169	4	62	66	9	226	235
<b>Totaal</b>	<b>16</b>	<b>714</b>	<b>730</b>	<b>13</b>	<b>294</b>	<b>307</b>	<b>29</b>	<b>1.008</b>	<b>1.037</b>
<b>LAGER ONDERWIJS</b>									
<b>Gewoon lager onderwijs</b>									
Gemeenschapsonderwijs	82	350	432	72	260	332	154	610	764
Privaatrechtelijk	179	1.213	1.392	115	507	622	294	1.720	2.014
Provincie	-	1	1	-	1	1	-	2	2
Gemeente	81	486	567	48	214	262	129	700	829
<b>Totaal</b>	<b>342</b>	<b>2.050</b>	<b>2.392</b>	<b>235</b>	<b>982</b>	<b>1.217</b>	<b>577</b>	<b>3.032</b>	<b>3.609</b>
<b>Buitengewoon lager onderwijs</b>									
Gemeenschapsonderwijs	54	413	467	15	210	225	69	623	692
Privaatrechtelijk	78	771	849	11	314	325	89	1.085	1.174
Provincie	1	18	19	2	7	9	3	25	28
Gemeente	12	187	199	7	77	84	19	264	283
<b>Totaal</b>	<b>145</b>	<b>1.389</b>	<b>1.534</b>	<b>35</b>	<b>608</b>	<b>643</b>	<b>180</b>	<b>1.997</b>	<b>2.177</b>
<b>Totaal lager onderwijs</b>									
Gemeenschapsonderwijs	136	763	899	87	470	557	223	1.233	1.456
Privaatrechtelijk	257	1.984	2.241	126	821	947	383	2.805	3.188
Provincie	1	19	20	2	8	10	3	27	30
Gemeente	93	673	766	55	291	346	148	964	1.112
<b>Totaal</b>	<b>487</b>	<b>3.439</b>	<b>3.926</b>	<b>270</b>	<b>1.590</b>	<b>1.860</b>	<b>757</b>	<b>5.029</b>	<b>5.786</b>
<b>BASISONDERWIJS</b>									
<b>Gewoon basisonderwijs</b>									
Gemeenschapsonderwijs	83	439	522	75	309	384	158	748	906
Privaatrechtelijk	189	1.663	1.852	121	683	804	310	2.346	2.656
Provincie	-	1	1	-	1	1	-	2	2
Gemeente	86	650	736	52	276	328	138	926	1.064
<b>Totaal</b>	<b>358</b>	<b>2.753</b>	<b>3.111</b>	<b>248</b>	<b>1.269</b>	<b>1.517</b>	<b>606</b>	<b>4.022</b>	<b>4.628</b>
<b>Buitengewoon basisonderwijs</b>									
Gemeenschapsonderwijs	54	416	470	15	213	228	69	629	698
Privaatrechtelijk	78	779	857	11	318	329	89	1.097	1.186
Provincie	1	18	19	2	7	9	3	25	28
Gemeente	12	187	199	7	77	84	19	264	283
<b>Totaal</b>	<b>145</b>	<b>1.400</b>	<b>1.545</b>	<b>35</b>	<b>615</b>	<b>650</b>	<b>180</b>	<b>2.015</b>	<b>2.195</b>
<b>Totaal basisonderwijs</b>									
Gemeenschapsonderwijs	137	855	992	90	522	612	227	1.377	1.604
Privaatrechtelijk	267	2.442	2.709	132	1.001	1.133	399	3.443	3.842
Provincie	1	19	20	2	8	10	3	27	30
Gemeente	98	837	935	59	353	412	157	1.190	1.347
<b>Totaal</b>	<b>503</b>	<b>4.153</b>	<b>4.656</b>	<b>283</b>	<b>1.884</b>	<b>2.167</b>	<b>786</b>	<b>6.037</b>	<b>6.823</b>

(1) De budgettaire fulltime-equivalenten voor januari 2012 kunnen lager uitvallen dan normaal door een staking.



## Hoofdstuk 2 : Basisonderwijs

### 2.2. Personen





**BESTUURS- EN ONDERWIJZEND PERSONEEL NAAR STATUUT EN GESLACHT**

**Aantal personen (inclusief alle vervangingen, TBS+ en Bonus) - januari 2012**

**BASISONDERWIJS**

	Vastbenoemden			Tijdelijken			Totaal		
	Mannen	Vrouwen	Totaal	Mannen	Vrouwen	Totaal	Mannen	Vrouwen	Totaal
<b>KLEUTERONDERWIJS</b>									
<b>Gewoon kleuteronderwijs</b>									
Gemeenschapsonderwijs	43	1.908	1.951	45	815	860	88	2.723	2.811
Privaatrechtelijk	155	8.625	8.780	121	3.118	3.239	276	11.743	12.019
Provincie	-	9	9	1	1	2	1	10	11
Gemeente	76	3.196	3.272	50	1.229	1.279	126	4.425	4.551
<b>Totaal</b>	<b>274</b>	<b>13.738</b>	<b>14.012</b>	<b>217</b>	<b>5.163</b>	<b>5.380</b>	<b>491</b>	<b>18.901</b>	<b>19.392</b>
<b>Buitengewoon kleuteronderwijs</b>									
Gemeenschapsonderwijs	-	113	113	1	51	52	1	164	165
Privaatrechtelijk	8	278	286	2	92	94	10	370	380
Provincie	-	-	-	-	-	-	-	-	-
Gemeente	-	39	39	3	9	12	3	48	51
<b>Totaal</b>	<b>8</b>	<b>430</b>	<b>438</b>	<b>6</b>	<b>152</b>	<b>158</b>	<b>14</b>	<b>582</b>	<b>596</b>
<b>Totaal kleuteronderwijs</b>									
Gemeenschapsonderwijs	43	2.021	2.064	46	866	912	89	2.887	2.976
Privaatrechtelijk	163	8.903	9.066	123	3.210	3.333	286	12.113	12.399
Provincie	-	9	9	1	1	2	1	10	11
Gemeente	76	3.235	3.311	53	1.238	1.291	129	4.473	4.602
<b>Totaal</b>	<b>282</b>	<b>14.168</b>	<b>14.450</b>	<b>223</b>	<b>5.315</b>	<b>5.538</b>	<b>505</b>	<b>19.483</b>	<b>19.988</b>
<b>LAGER ONDERWIJS</b>									
<b>Gewoon lager onderwijs</b>									
Gemeenschapsonderwijs	642	3.108	3.750	277	1.164	1.441	919	4.272	5.191
Privaatrechtelijk	3.806	12.596	16.402	761	4.008	4.769	4.567	16.604	21.171
Provincie	5	13	18	-	2	2	5	15	20
Gemeente	1.384	4.927	6.311	356	1.785	2.141	1.740	6.712	8.452
<b>Totaal</b>	<b>5.837</b>	<b>20.644</b>	<b>26.481</b>	<b>1.394</b>	<b>6.959</b>	<b>8.353</b>	<b>7.231</b>	<b>27.603</b>	<b>34.834</b>
<b>Buitengewoon lager onderwijs</b>									
Gemeenschapsonderwijs	204	908	1.112	76	331	407	280	1.239	1.519
Privaatrechtelijk	590	2.300	2.890	145	772	917	735	3.072	3.807
Provincie	18	82	100	3	21	24	21	103	124
Gemeente	99	551	650	35	182	217	134	733	867
<b>Totaal</b>	<b>911</b>	<b>3.841</b>	<b>4.752</b>	<b>259</b>	<b>1.306</b>	<b>1.565</b>	<b>1.170</b>	<b>5.147</b>	<b>6.317</b>
<b>Totaal lager onderwijs</b>									
Gemeenschapsonderwijs	846	4.016	4.862	353	1.495	1.848	1.199	5.511	6.710
Privaatrechtelijk	4.396	14.896	19.292	906	4.780	5.686	5.302	19.676	24.978
Provincie	23	95	118	3	23	26	26	118	144
Gemeente	1.483	5.478	6.961	391	1.967	2.358	1.874	7.445	9.319
<b>Totaal</b>	<b>6.748</b>	<b>24.485</b>	<b>31.233</b>	<b>1.653</b>	<b>8.265</b>	<b>9.918</b>	<b>8.401</b>	<b>32.750</b>	<b>41.151</b>
<b>BASISONDERWIJS</b>									
<b>Gewoon basisonderwijs</b>									
Gemeenschapsonderwijs	685	5.016	5.701	322	1.979	2.301	1.007	6.995	8.002
Privaatrechtelijk	3.961	21.221	25.182	882	7.126	8.008	4.843	28.347	33.190
Provincie	5	22	27	1	3	4	6	25	31
Gemeente	1.460	8.123	9.583	406	3.014	3.420	1.866	11.137	13.003
<b>Totaal</b>	<b>6.111</b>	<b>34.382</b>	<b>40.493</b>	<b>1.611</b>	<b>12.122</b>	<b>13.733</b>	<b>7.722</b>	<b>46.504</b>	<b>54.226</b>
<b>Buitengewoon basisonderwijs</b>									
Gemeenschapsonderwijs	204	1.021	1.225	77	382	459	281	1.403	1.684
Privaatrechtelijk	598	2.578	3.176	147	864	1.011	745	3.442	4.187
Provincie	18	82	100	3	21	24	21	103	124
Gemeente	99	590	689	38	191	229	137	781	918
<b>Totaal</b>	<b>919</b>	<b>4.271</b>	<b>5.190</b>	<b>265</b>	<b>1.458</b>	<b>1.723</b>	<b>1.184</b>	<b>5.729</b>	<b>6.913</b>
<b>Totaal basisonderwijs</b>									
Gemeenschapsonderwijs	889	6.037	6.926	399	2.361	2.760	1.288	8.398	9.686
Privaatrechtelijk	4.559	23.799	28.358	1.029	7.990	9.019	5.588	31.789	37.377
Provincie	23	104	127	4	24	28	27	128	155
Gemeente	1.559	8.713	10.272	444	3.205	3.649	2.003	11.918	13.921
<b>Totaal</b>	<b>7.030</b>	<b>38.653</b>	<b>45.683</b>	<b>1.876</b>	<b>13.580</b>	<b>15.456</b>	<b>8.906</b>	<b>52.233</b>	<b>61.139</b>

**BESTUURS- EN ONDERWIJZEND PERSONEEL NAAR LEEFTIJD, STATUUT EN GESLACHT**

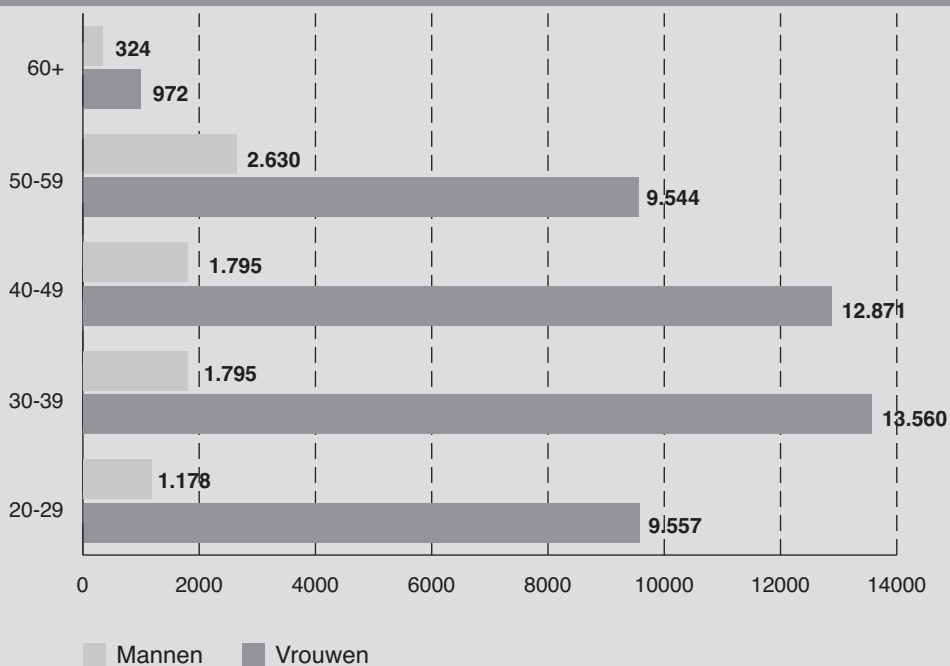
Aantal personen (inclusief alle vervangingen, TBS+ en Bonus) - januari 2012

**GEWOON BASISONDERWIJS**

**Alle inrichtende machten**

Leeftijd	Vastbenoemden			Tijdelijken			Totaal		
	Mannen	Vrouwen	Totaal	Mannen	Vrouwen	Totaal	Mannen	Vrouwen	Totaal
20-24	-	1	1	279	2.545	2.824	279	2.546	2.825
25-29	183	1.638	1.821	716	5.373	6.089	899	7.011	7.910
30-34	671	4.911	5.582	331	2.349	2.680	1.002	7.260	8.262
35-39	667	5.458	6.125	126	842	968	793	6.300	7.093
40-44	607	5.423	6.030	59	443	502	666	5.866	6.532
45-49	1.098	6.735	7.833	31	270	301	1.129	7.005	8.134
50-54	1.390	5.326	6.716	24	182	206	1.414	5.508	6.922
55-59	1.199	3.979	5.178	17	57	74	1.216	4.036	5.252
60+	296	911	1.207	28	61	89	324	972	1.296
<b>Totaal</b>	<b>6.111</b>	<b>34.382</b>	<b>40.493</b>	<b>1.611</b>	<b>12.122</b>	<b>13.733</b>	<b>7.722</b>	<b>46.504</b>	<b>54.226</b>

**BESTUURS- EN ONDERWIJZEND PERSONEEL - GEWOON BASISONDERWIJS**  
**AANTAL PERSONEN NAAR GESLACHT EN LEEFTIJD**



**BESTUURS- EN ONDERWIJZEND PERSONEEL NAAR LEEFTIJD, STATUUT EN GESLACHT**

Aantal personen (inclusief alle vervangingen, TBS+ en Bonus) - januari 2012

**GEWOON BASISONDERWIJS****Gemeenschapsonderwijs**

Leeftijd	Vastbenoemden			Tijdelijken			Totaal		
	Mannen	Vrouwen	Totaal	Mannen	Vrouwen	Totaal	Mannen	Vrouwen	Totaal
20-24	-	-	-	42	371	413	42	371	413
25-29	42	336	378	139	867	1.006	181	1.203	1.384
30-34	128	936	1.064	62	402	464	190	1.338	1.528
35-39	124	1.095	1.219	38	142	180	162	1.237	1.399
40-44	95	801	896	20	75	95	115	876	991
45-49	69	651	720	11	55	66	80	706	786
50-54	78	537	615	4	47	51	82	584	666
55-59	106	534	640	5	13	18	111	547	658
60+	43	126	169	1	7	8	44	133	177
<b>Totaal</b>	<b>685</b>	<b>5.016</b>	<b>5.701</b>	<b>322</b>	<b>1.979</b>	<b>2.301</b>	<b>1.007</b>	<b>6.995</b>	<b>8.002</b>

**Privaatrechtelijk**

Leeftijd	Vastbenoemden			Tijdelijken			Totaal		
	Mannen	Vrouwen	Totaal	Mannen	Vrouwen	Totaal	Mannen	Vrouwen	Totaal
20-24	-	1	1	176	1.637	1.813	176	1.638	1.814
25-29	95	865	960	402	3.139	3.541	497	4.004	4.501
30-34	388	2.760	3.148	174	1.352	1.526	562	4.112	4.674
35-39	385	3.055	3.440	52	467	519	437	3.522	3.959
40-44	376	3.323	3.699	24	251	275	400	3.574	3.974
45-49	818	4.656	5.474	10	140	150	828	4.796	5.624
50-54	963	3.526	4.489	12	75	87	975	3.601	4.576
55-59	760	2.440	3.200	9	24	33	769	2.464	3.233
60+	176	595	771	23	41	64	199	636	835
<b>Totaal</b>	<b>3.961</b>	<b>21.221</b>	<b>25.182</b>	<b>882</b>	<b>7.126</b>	<b>8.008</b>	<b>4.843</b>	<b>28.347</b>	<b>33.190</b>

**Provincie**

Leeftijd	Vastbenoemden			Tijdelijken			Totaal		
	Mannen	Vrouwen	Totaal	Mannen	Vrouwen	Totaal	Mannen	Vrouwen	Totaal
20-24	-	-	-	-	2	2	-	2	2
25-29	-	1	1	1	1	2	1	2	3
30-34	-	4	4	-	-	-	-	4	4
35-39	-	2	2	-	-	-	-	2	2
40-44	-	5	5	-	-	-	-	5	5
45-49	4	3	7	-	-	-	4	3	7
50-54	-	5	5	-	-	-	-	5	5
55-59	-	1	1	-	-	-	-	1	1
60+	1	1	2	-	-	-	1	1	2
<b>Totaal</b>	<b>5</b>	<b>22</b>	<b>27</b>	<b>1</b>	<b>3</b>	<b>4</b>	<b>6</b>	<b>25</b>	<b>31</b>

**Gemeente**

Leeftijd	Vastbenoemden			Tijdelijken			Totaal		
	Mannen	Vrouwen	Totaal	Mannen	Vrouwen	Totaal	Mannen	Vrouwen	Totaal
20-24	-	-	-	61	535	596	61	535	596
25-29	46	436	482	174	1.366	1.540	220	1.802	2.022
30-34	155	1.211	1.366	95	595	690	250	1.806	2.056
35-39	158	1.306	1.464	36	233	269	194	1.539	1.733
40-44	136	1.294	1.430	15	117	132	151	1.411	1.562
45-49	207	1.425	1.632	10	75	85	217	1.500	1.717
50-54	349	1.258	1.607	8	60	68	357	1.318	1.675
55-59	333	1.004	1.337	3	20	23	336	1.024	1.360
60+	76	189	265	4	13	17	80	202	282
<b>Totaal</b>	<b>1.460</b>	<b>8.123</b>	<b>9.583</b>	<b>406</b>	<b>3.014</b>	<b>3.420</b>	<b>1.866</b>	<b>11.137</b>	<b>13.003</b>

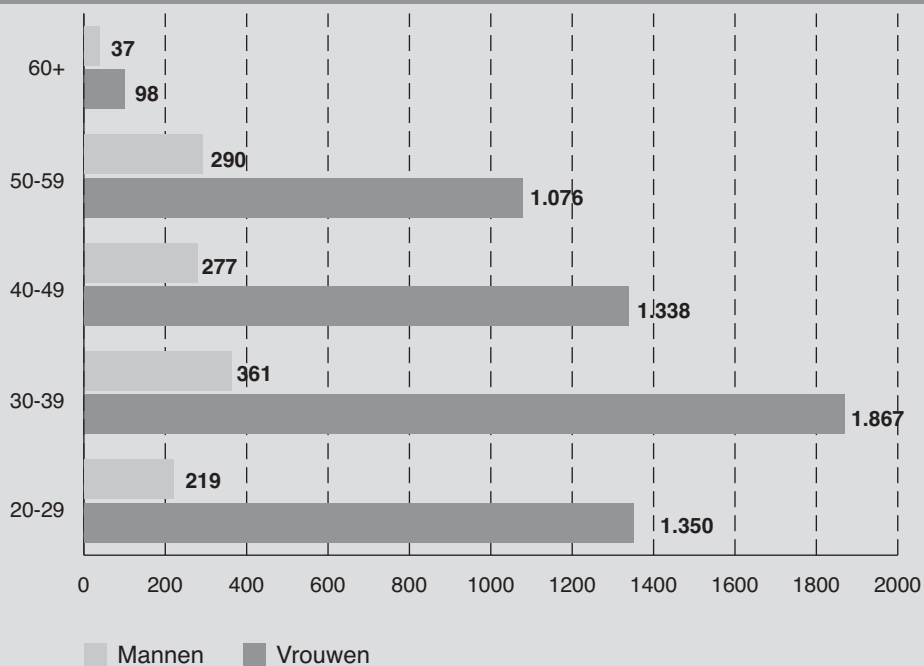
**BESTUURS- EN ONDERWIJZEND PERSONEEL NAAR LEEFTIJD, STATUUT EN GESLACHT**  
**Aantal personen (inclusief alle vervangingen, TBS+ en Bonus) - januari 2012**

**BUITENGEWOON BASISONDERWIJS**

**Alle inrichtende machten**

Leeftijd	Vastbenoemden			Tijdelijken			Totaal		
	Mannen	Vrouwen	Totaal	Mannen	Vrouwen	Totaal	Mannen	Vrouwen	Totaal
20-24	-	-	-	39	310	349	39	310	349
25-29	45	356	401	135	684	819	180	1.040	1.220
30-34	143	747	890	58	248	306	201	995	1.196
35-39	147	775	922	13	97	110	160	872	1.032
40-44	149	638	787	8	45	53	157	683	840
45-49	114	618	732	6	37	43	120	655	775
50-54	157	571	728	6	18	24	163	589	752
55-59	127	476	603	-	11	11	127	487	614
60+	37	90	127	-	8	8	37	98	135
<b>Totaal</b>	<b>919</b>	<b>4.271</b>	<b>5.190</b>	<b>265</b>	<b>1.458</b>	<b>1.723</b>	<b>1.184</b>	<b>5.729</b>	<b>6.913</b>

**BESTUURS- EN ONDERWIJZEND PERSONEEL - BUITENGEWOON BASISONDERWIJS**  
**AANTAL PERSONEN NAAR GESLACHT EN LEEFTIJD**



**BESTUURS- EN ONDERWIJZEND PERSONEEL NAAR LEEFTIJD, STATUUT EN GESLACHT**

Aantal personen (inclusief alle vervangingen, TBS+ en Bonus) - januari 2012

**BUITENGEWOON BASISONDERWIJS**

**Gemeenschapsonderwijs**

Leeftijd	Vastbenoemden			Tijdelijken			Totaal		
	Mannen	Vrouwen	Totaal	Mannen	Vrouwen	Totaal	Mannen	Vrouwen	Totaal
20-24	-	-	-	11	69	80	11	69	80
25-29	16	101	117	36	180	216	52	281	333
30-34	34	187	221	17	64	81	51	251	302
35-39	31	197	228	6	25	31	37	222	259
40-44	32	132	164	3	16	19	35	148	183
45-49	15	122	137	2	11	13	17	133	150
50-54	31	114	145	2	8	10	33	122	155
55-59	33	143	176	-	7	7	33	150	183
60+	12	25	37	-	2	2	12	27	39
<b>Totaal</b>	<b>204</b>	<b>1.021</b>	<b>1.225</b>	<b>77</b>	<b>382</b>	<b>459</b>	<b>281</b>	<b>1.403</b>	<b>1.684</b>

**Privaatrechtelijk**

Leeftijd	Vastbenoemden			Tijdelijken			Totaal		
	Mannen	Vrouwen	Totaal	Mannen	Vrouwen	Totaal	Mannen	Vrouwen	Totaal
20-24	-	-	-	24	205	229	24	205	229
25-29	25	195	220	82	406	488	107	601	708
30-34	92	435	527	29	140	169	121	575	696
35-39	98	472	570	5	61	66	103	533	636
40-44	100	413	513	4	21	25	104	434	538
45-49	83	405	488	2	16	18	85	421	506
50-54	98	359	457	1	9	10	99	368	467
55-59	79	249	328	-	3	3	79	252	331
60+	23	50	73	-	3	3	23	53	76
<b>Totaal</b>	<b>598</b>	<b>2.578</b>	<b>3.176</b>	<b>147</b>	<b>864</b>	<b>1.011</b>	<b>745</b>	<b>3.442</b>	<b>4.187</b>

**Provincie**

Leeftijd	Vastbenoemden			Tijdelijken			Totaal		
	Mannen	Vrouwen	Totaal	Mannen	Vrouwen	Totaal	Mannen	Vrouwen	Totaal
20-24	-	-	-	-	1	1	-	1	1
25-29	1	7	8	2	12	14	3	19	22
30-34	1	24	25	1	5	6	2	29	31
35-39	6	18	24	-	2	2	6	20	26
40-44	5	12	17	-	1	1	5	13	18
45-49	2	12	14	-	-	-	2	12	14
50-54	2	3	5	-	-	-	2	3	5
55-59	1	4	5	-	-	-	1	4	5
60+	-	2	2	-	-	-	-	2	2
<b>Totaal</b>	<b>18</b>	<b>82</b>	<b>100</b>	<b>3</b>	<b>21</b>	<b>24</b>	<b>21</b>	<b>103</b>	<b>124</b>

**Gemeente**

Leeftijd	Vastbenoemden			Tijdelijken			Totaal		
	Mannen	Vrouwen	Totaal	Mannen	Vrouwen	Totaal	Mannen	Vrouwen	Totaal
20-24	-	-	-	4	35	39	4	35	39
25-29	3	53	56	15	86	101	18	139	157
30-34	16	101	117	11	39	50	27	140	167
35-39	12	88	100	2	9	11	14	97	111
40-44	12	81	93	1	7	8	13	88	101
45-49	14	79	93	2	10	12	16	89	105
50-54	26	95	121	3	1	4	29	96	125
55-59	14	80	94	-	1	1	14	81	95
60+	2	13	15	-	3	3	2	16	18
<b>Totaal</b>	<b>99</b>	<b>590</b>	<b>689</b>	<b>38</b>	<b>191</b>	<b>229</b>	<b>137</b>	<b>781</b>	<b>918</b>





**ANDERE PERSONEELSCATEGORIEËN NAAR STATUUT EN GESLACHT**  
**Aantal personen (inclusief alle vervangingen, TBS+ en Bonus) - januari 2012**

**BASISONDERWIJS**

	Vastbenoemden			Tijdelijken			Totaal		
	Mannen	Vrouwen	Totaal	Mannen	Vrouwen	Totaal	Mannen	Vrouwen	Totaal
<b>KLEUTERONDERWIJS</b>									
<b>Gewoon kleuteronderwijs</b>									
Gemeenschapsonderwijs	1	147	148	5	102	107	6	249	255
Privaatrechtelijk	5	769	774	6	280	286	11	1.049	1.060
Provincie	-	1	1	-	1	1	-	2	2
Gemeente	7	300	307	6	89	95	13	389	402
<b>Totaal</b>	<b>13</b>	<b>1.217</b>	<b>1.230</b>	<b>17</b>	<b>472</b>	<b>489</b>	<b>30</b>	<b>1.689</b>	<b>1.719</b>
<b>Buitengewoon kleuteronderwijs</b>									
Gemeenschapsonderwijs	-	2	2	-	4	4	-	6	6
Privaatrechtelijk	-	10	10	-	6	6	-	16	16
Provincie	-	-	-	-	-	-	-	-	-
Gemeente	-	-	-	-	-	-	-	-	-
<b>Totaal</b>	<b>-</b>	<b>12</b>	<b>12</b>	<b>-</b>	<b>10</b>	<b>10</b>	<b>-</b>	<b>22</b>	<b>22</b>
<b>Totaal kleuteronderwijs</b>									
Gemeenschapsonderwijs	1	149	150	5	106	111	6	255	261
Privaatrechtelijk	5	779	784	6	286	292	11	1.065	1.076
Provincie	-	1	1	-	1	1	-	2	2
Gemeente	7	300	307	6	89	95	13	389	402
<b>Totaal</b>	<b>13</b>	<b>1.229</b>	<b>1.242</b>	<b>17</b>	<b>482</b>	<b>499</b>	<b>30</b>	<b>1.711</b>	<b>1.741</b>
<b>LAGER ONDERWIJS</b>									
<b>Gewoon lager onderwijs</b>									
Gemeenschapsonderwijs	85	436	521	88	316	404	173	752	925
Privaatrechtelijk	172	1.521	1.693	149	648	797	321	2.169	2.490
Provincie	-	2	2	-	1	1	-	3	3
Gemeente	78	611	689	66	259	325	144	870	1.014
<b>Totaal</b>	<b>335</b>	<b>2.570</b>	<b>2.905</b>	<b>303</b>	<b>1.224</b>	<b>1.527</b>	<b>638</b>	<b>3.794</b>	<b>4.432</b>
<b>Buitengewoon lager onderwijs</b>									
Gemeenschapsonderwijs	59	470	529	19	262	281	78	732	810
Privaatrechtelijk	87	974	1.061	13	428	441	100	1.402	1.502
Provincie	1	21	22	2	11	13	3	32	35
Gemeente	13	218	231	9	98	107	22	316	338
<b>Totaal</b>	<b>160</b>	<b>1.683</b>	<b>1.843</b>	<b>43</b>	<b>799</b>	<b>842</b>	<b>203</b>	<b>2.482</b>	<b>2.685</b>
<b>Totaal lager onderwijs</b>									
Gemeenschapsonderwijs	144	906	1.050	107	578	685	251	1.484	1.735
Privaatrechtelijk	259	2.495	2.754	162	1.076	1.238	421	3.571	3.992
Provincie	1	23	24	2	12	14	3	35	38
Gemeente	91	829	920	75	357	432	166	1.186	1.352
<b>Totaal</b>	<b>495</b>	<b>4.253</b>	<b>4.748</b>	<b>346</b>	<b>2.023</b>	<b>2.369</b>	<b>841</b>	<b>6.276</b>	<b>7.117</b>
<b>BASISONDERWIJS</b>									
<b>Gewoon basisonderwijs</b>									
Gemeenschapsonderwijs	86	583	669	93	418	511	179	1.001	1.180
Privaatrechtelijk	177	2.290	2.467	155	928	1.083	332	3.218	3.550
Provincie	-	3	3	-	2	2	-	5	5
Gemeente	85	911	996	72	348	420	157	1.259	1.416
<b>Totaal</b>	<b>348</b>	<b>3.787</b>	<b>4.135</b>	<b>320</b>	<b>1.696</b>	<b>2.016</b>	<b>668</b>	<b>5.483</b>	<b>6.151</b>
<b>Buitengewoon basisonderwijs</b>									
Gemeenschapsonderwijs	59	472	531	19	266	285	78	738	816
Privaatrechtelijk	87	984	1.071	13	434	447	100	1.418	1.518
Provincie	1	21	22	2	11	13	3	32	35
Gemeente	13	218	231	9	98	107	22	316	338
<b>Totaal</b>	<b>160</b>	<b>1.695</b>	<b>1.855</b>	<b>43</b>	<b>809</b>	<b>852</b>	<b>203</b>	<b>2.504</b>	<b>2.707</b>
<b>Totaal basisonderwijs</b>									
Gemeenschapsonderwijs	145	1.055	1.200	112	684	796	257	1.739	1.996
Privaatrechtelijk	264	3.274	3.538	168	1.362	1.530	432	4.636	5.068
Provincie	1	24	25	2	13	15	3	37	40
Gemeente	98	1.129	1.227	81	446	527	179	1.575	1.754
<b>Totaal</b>	<b>508</b>	<b>5.482</b>	<b>5.990</b>	<b>363</b>	<b>2.505</b>	<b>2.868</b>	<b>871</b>	<b>7.987</b>	<b>8.858</b>



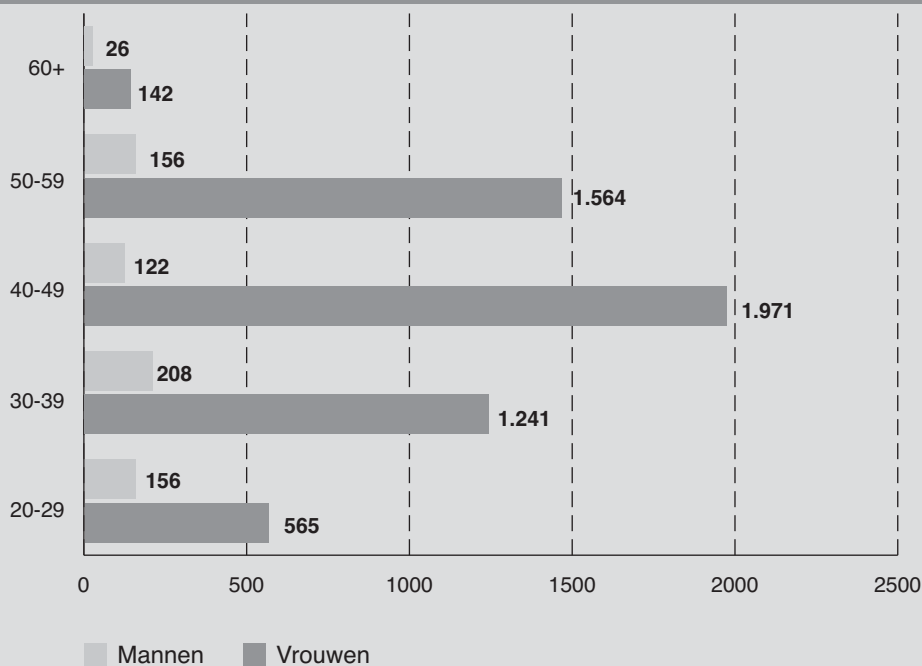
**ANDERE PERSONEELSCATEGORIEËN NAAR LEEFTIJD, STATUUT EN GESLACHT**  
**Aantal personen (inclusief alle vervangingen, TBS+ en Bonus) - januari 2012**

**GEWOON BASISONDERWIJS**

**Alle inrichtende machten**

Leeftijd	Vastbenoemden			Tijdelijken			Totaal		
	Mannen	Vrouwen	Totaal	Mannen	Vrouwen	Totaal	Mannen	Vrouwen	Totaal
20-24	1	1	2	63	158	221	64	159	223
25-29	16	86	102	76	320	396	92	406	498
30-34	70	409	479	68	247	315	138	656	794
35-39	37	339	376	33	246	279	70	585	655
40-44	35	520	555	22	308	330	57	828	885
45-49	42	910	952	23	233	256	65	1.143	1.208
50-54	69	872	941	18	126	144	87	998	1.085
55-59	60	530	590	9	36	45	69	566	635
60+	18	120	138	8	22	30	26	142	168
<b>Totaal</b>	<b>348</b>	<b>3.787</b>	<b>4.135</b>	<b>320</b>	<b>1.696</b>	<b>2.016</b>	<b>668</b>	<b>5.483</b>	<b>6.151</b>

**ANDERE PERSONEELSCATEGORIEËN - GEWOON BASISONDERWIJS**  
**AANTAL PERSONEN NAAR GESLACHT EN LEEFTIJD**



**ANDERE PERSONEELSCATEGORIEËN NAAR LEEFTIJD, STATUUT EN GESLACHT**  
**Aantal personen (inclusief alle vervangingen, TBS+ en Bonus) - januari 2012**

**GEWOON BASISONDERWIJS**

**Gemeenschapsonderwijs**

Leeftijd	Vastbenoemden			Tijdelijken			Totaal		
	Mannen	Vrouwen	Totaal	Mannen	Vrouwen	Totaal	Mannen	Vrouwen	Totaal
20-24	-	-	-	14	40	54	14	40	54
25-29	2	8	10	19	63	82	21	71	92
30-34	14	64	78	18	74	92	32	138	170
35-39	7	42	49	12	60	72	19	102	121
40-44	8	55	63	5	81	86	13	136	149
45-49	4	89	93	9	58	67	13	147	160
50-54	14	105	119	7	32	39	21	137	158
55-59	27	172	199	5	5	10	32	177	209
60+	10	48	58	4	5	9	14	53	67
<b>Totaal</b>	<b>86</b>	<b>583</b>	<b>669</b>	<b>93</b>	<b>418</b>	<b>511</b>	<b>179</b>	<b>1.001</b>	<b>1.180</b>

**Privaatrechtelijk**

Leeftijd	Vastbenoemden			Tijdelijken			Totaal		
	Mannen	Vrouwen	Totaal	Mannen	Vrouwen	Totaal	Mannen	Vrouwen	Totaal
20-24	1	-	1	38	89	127	39	89	128
25-29	8	51	59	33	177	210	41	228	269
30-34	36	241	277	31	125	156	67	366	433
35-39	21	214	235	14	127	141	35	341	376
40-44	17	312	329	11	172	183	28	484	512
45-49	25	607	632	13	123	136	38	730	768
50-54	41	553	594	8	71	79	49	624	673
55-59	22	269	291	3	27	30	25	296	321
60+	6	43	49	4	17	21	10	60	70
<b>Totaal</b>	<b>177</b>	<b>2.290</b>	<b>2.467</b>	<b>155</b>	<b>928</b>	<b>1.083</b>	<b>332</b>	<b>3.218</b>	<b>3.550</b>

**Provincie**

Leeftijd	Vastbenoemden			Tijdelijken			Totaal		
	Mannen	Vrouwen	Totaal	Mannen	Vrouwen	Totaal	Mannen	Vrouwen	Totaal
20-24	-	-	-	-	-	-	-	-	-
25-29	-	-	-	-	1	1	-	1	1
30-34	-	-	-	-	1	1	-	1	1
35-39	-	1	1	-	-	-	-	1	1
40-44	-	-	-	-	-	-	-	-	-
45-49	-	2	2	-	-	-	-	2	2
50-54	-	-	-	-	-	-	-	-	-
55-59	-	-	-	-	-	-	-	-	-
60+	-	-	-	-	-	-	-	-	-
<b>Totaal</b>	<b>-</b>	<b>3</b>	<b>3</b>	<b>-</b>	<b>2</b>	<b>2</b>	<b>-</b>	<b>5</b>	<b>5</b>

**Gemeente**

Leeftijd	Vastbenoemden			Tijdelijken			Totaal		
	Mannen	Vrouwen	Totaal	Mannen	Vrouwen	Totaal	Mannen	Vrouwen	Totaal
20-24	-	1	1	11	29	40	11	30	41
25-29	6	27	33	24	79	103	30	106	136
30-34	20	104	124	19	47	66	39	151	190
35-39	9	82	91	7	59	66	16	141	157
40-44	10	153	163	6	55	61	16	208	224
45-49	13	212	225	1	52	53	14	264	278
50-54	14	214	228	3	23	26	17	237	254
55-59	11	89	100	1	4	5	12	93	105
60+	2	29	31	-	-	-	2	29	31
<b>Totaal</b>	<b>85</b>	<b>911</b>	<b>996</b>	<b>72</b>	<b>348</b>	<b>420</b>	<b>157</b>	<b>1.259</b>	<b>1.416</b>



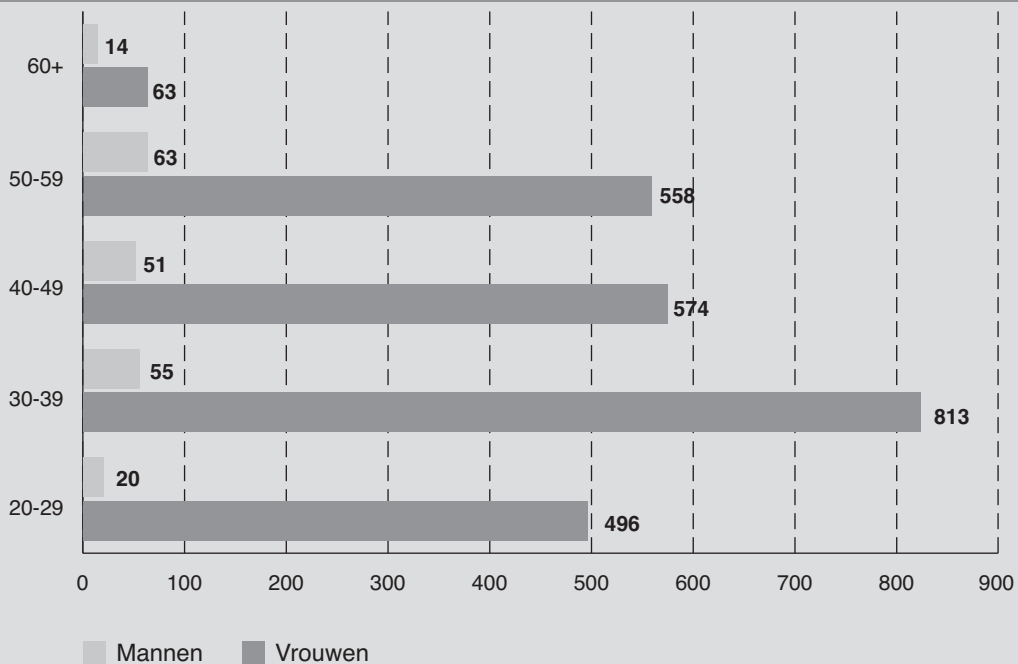
**ANDERE PERSONEELSCATEGORIEËN NAAR LEEFTIJD, STATUUT EN GESLACHT**  
**Aantal personen (inclusief alle vervangingen, TBS+ en Bonus) - januari 2012**

**BUITENGEWOON BASISONDERWIJS**

**Alle inrichtende machten**

Leeftijd	Vastbenoemden			Tijdelijken			Totaal		
	Mannen	Vrouwen	Totaal	Mannen	Vrouwen	Totaal	Mannen	Vrouwen	Totaal
20-24	-	-	-	6	103	109	6	103	109
25-29	2	80	82	12	313	325	14	393	407
30-34	19	270	289	10	141	151	29	411	440
35-39	22	285	307	4	117	121	26	402	428
40-44	23	221	244	5	53	58	28	274	302
45-49	22	258	280	1	42	43	23	300	323
50-54	25	280	305	3	27	30	28	307	335
55-59	34	239	273	1	12	13	35	251	286
60+	13	62	75	1	1	2	14	63	77
<b>Totaal</b>	<b>160</b>	<b>1.695</b>	<b>1.855</b>	<b>43</b>	<b>809</b>	<b>852</b>	<b>203</b>	<b>2.504</b>	<b>2.707</b>

**ANDERE PERSONEELSCATEGORIEËN - BUITENGEWOON BASISONDERWIJS**  
**AANTAL PERSONEN NAAR GESLACHT EN LEEFTIJD**



**ANDERE PERSONEELSCATEGORIEËN NAAR LEEFTIJD, STATUUT EN GESLACHT**  
**Aantal personen (inclusief alle vervangingen, TBS+ en Bonus) - januari 2012**

**BUITENGEWOON BASISONDERWIJS**

**Gemeenschapsonderwijs**

Leeftijd	Vastbenoemden			Tijdelijken			Totaal		
	Mannen	Vrouwen	Totaal	Mannen	Vrouwen	Totaal	Mannen	Vrouwen	Totaal
20-24	-	-	-	4	33	37	4	33	37
25-29	2	35	37	5	99	104	7	134	141
30-34	6	92	98	4	45	49	10	137	147
35-39	12	69	81	2	46	48	14	115	129
40-44	9	61	70	1	18	19	10	79	89
45-49	6	55	61	-	11	11	6	66	72
50-54	9	71	80	1	9	10	10	80	90
55-59	8	66	74	1	5	6	9	71	80
60+	7	23	30	1	-	1	8	23	31
<b>Totaal</b>	<b>59</b>	<b>472</b>	<b>531</b>	<b>19</b>	<b>266</b>	<b>285</b>	<b>78</b>	<b>738</b>	<b>816</b>

**Privaatrechtelijk**

Leeftijd	Vastbenoemden			Tijdelijken			Totaal		
	Mannen	Vrouwen	Totaal	Mannen	Vrouwen	Totaal	Mannen	Vrouwen	Totaal
20-24	-	-	-	2	52	54	2	52	54
25-29	-	33	33	5	177	182	5	210	215
30-34	10	145	155	3	76	79	13	221	234
35-39	8	175	183	1	61	62	9	236	245
40-44	12	133	145	-	26	26	12	159	171
45-49	15	148	163	1	23	24	16	171	187
50-54	14	170	184	1	14	15	15	184	199
55-59	25	148	173	-	4	4	25	152	177
60+	3	32	35	-	1	1	3	33	36
<b>Totaal</b>	<b>87</b>	<b>984</b>	<b>1.071</b>	<b>13</b>	<b>434</b>	<b>447</b>	<b>100</b>	<b>1.418</b>	<b>1.518</b>

**Provincie**

Leeftijd	Vastbenoemden			Tijdelijken			Totaal		
	Mannen	Vrouwen	Totaal	Mannen	Vrouwen	Totaal	Mannen	Vrouwen	Totaal
20-24	-	-	-	-	1	1	-	1	1
25-29	-	-	-	1	4	5	1	4	5
30-34	-	3	3	1	4	5	1	7	8
35-39	-	3	3	-	-	-	-	3	3
40-44	-	3	3	-	-	-	-	3	3
45-49	-	7	7	-	1	1	-	8	8
50-54	-	3	3	-	1	1	-	4	4
55-59	-	2	2	-	-	-	-	2	2
60+	1	-	1	-	-	-	1	-	1
<b>Totaal</b>	<b>1</b>	<b>21</b>	<b>22</b>	<b>2</b>	<b>11</b>	<b>13</b>	<b>3</b>	<b>32</b>	<b>35</b>

**Gemeente**

Leeftijd	Vastbenoemden			Tijdelijken			Totaal		
	Mannen	Vrouwen	Totaal	Mannen	Vrouwen	Totaal	Mannen	Vrouwen	Totaal
20-24	-	-	-	-	17	17	-	17	17
25-29	-	12	12	1	33	34	1	45	46
30-34	3	30	33	2	16	18	5	46	51
35-39	2	38	40	1	10	11	3	48	51
40-44	2	24	26	4	9	13	6	33	39
45-49	1	48	49	-	7	7	1	55	56
50-54	2	36	38	1	3	4	3	39	42
55-59	1	23	24	-	3	3	1	26	27
60+	2	7	9	-	-	-	2	7	9
<b>Totaal</b>	<b>13</b>	<b>218</b>	<b>231</b>	<b>9</b>	<b>98</b>	<b>107</b>	<b>22</b>	<b>316</b>	<b>338</b>





## Hoofdstuk 3 : Secundair onderwijs

### 3.1. Budgettaire fulltime-equivalenten



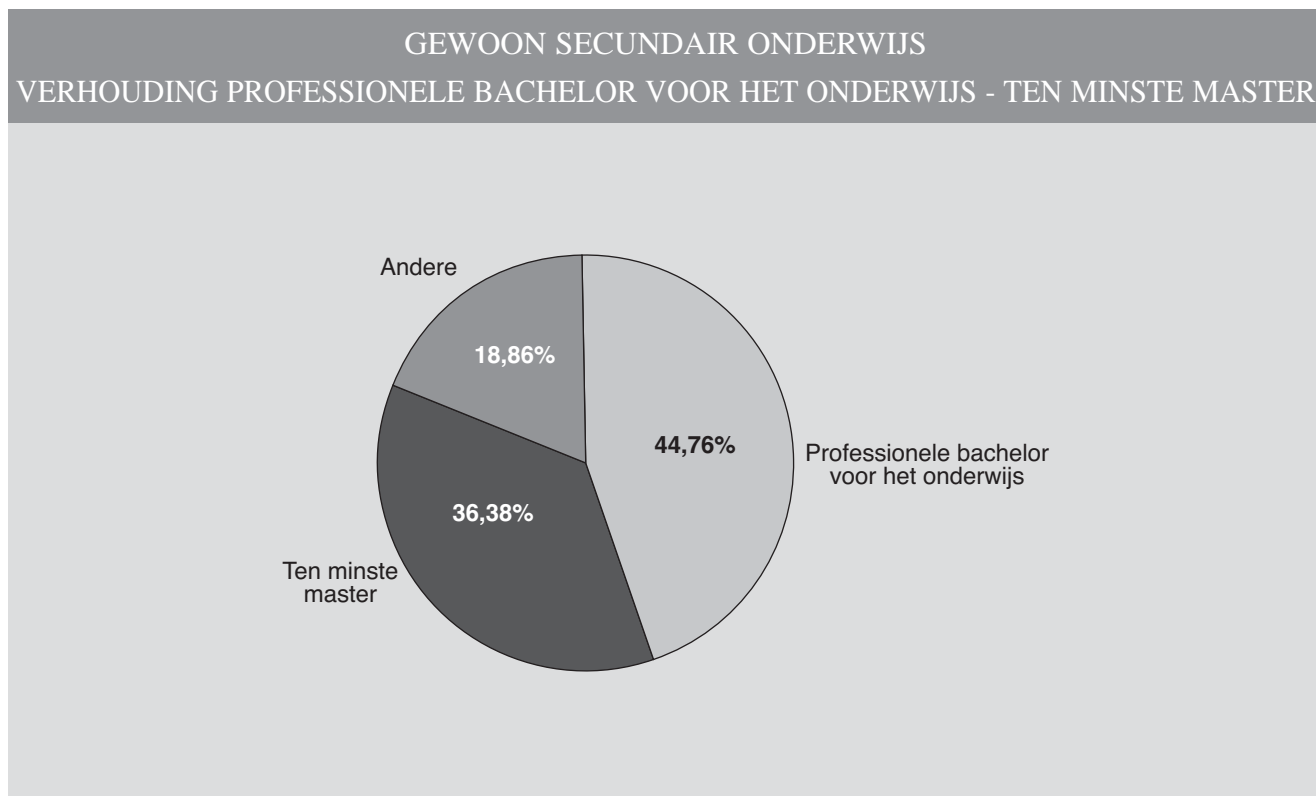
**BESTUURS- EN ONDERWIJZEND PERSONEEL NAAR OPLEIDINGSNIVEAU EN GESLACHT**

**Aantal budgettaire fulltime-equivalenten (inclusief alle vervangingen, TBS+ en Bonus) - januari 2012 (5)**

**GEWOON SECUNDAIR ONDERWIJS**

	Professionele bachelors voor het onderwijs (1)(2)			Ten minste master (1)(3)			Andere (1)(4)			Totaal		
	Mannen	Vrouwen	Totaal	Mannen	Vrouwen	Totaal	Mannen	Vrouwen	Totaal	Mannen	Vrouwen	Totaal
Gemeenschapsonderwijs	1.606	3.114	4.720	1.509	2.329	3.838	1.394	1.079	2.473	4.509	6.522	11.031
Privaatrechtelijk	5.519	12.303	17.822	5.796	8.914	14.710	4.067	2.194	6.261	15.382	23.411	38.793
Provincie	314	513	827	251	309	560	527	174	701	1.092	996	2.088
Gemeente	499	763	1.262	377	531	908	606	335	941	1.482	1.629	3.111
<b>Totaal</b>	<b>7.938</b>	<b>16.693</b>	<b>24.631</b>	<b>7.933</b>	<b>12.083</b>	<b>20.016</b>	<b>6.594</b>	<b>3.782</b>	<b>10.376</b>	<b>22.465</b>	<b>32.558</b>	<b>55.023</b>

- (1) De indeling tussen 'professionele bachelors voor het onderwijs' en 'ten minste master' is gebaseerd op de diploma's die de betrokkenen hebben.
- (2) Professionele bachelor voor het onderwijs of geaggregeerde voor het secundair onderwijs - groep 1 en alle wijzigingen in benaming die deze opleiding heeft doorgemaakt.
- (3) Ten minste master of ten minste HOLT. Officiële benaming 'ten minste HOLT' : ten minste Hoger Onderwijs van het Lange Type : deze omvatten o.a. de doctors, de ingenieurs, de artsen, de apothekers, de licentiaten, de architecten, de priesters en de meestergraden ongeacht of ze een bekwaamheidsbewijs voor het ambt van leraar, zoals een aggregaat, hebben.
- (4) De categorie 'andere' omvat de personeelsleden met een diploma professionele bachelor of Hoger Onderwijs van het Korte Type dat niet 'professionele bachelor voor het onderwijs' is of een lager diploma dan professionele bachelor of Hoger Onderwijs van het Korte Type.
- (5) De budgettaire fulltime-equivalenten voor januari 2012 kunnen lager uitvallen dan normaal door een staking.





**BESTUURS- EN ONDERWIJZEND PERSONEEL NAAR STATUUT EN GESLACHT****Aantal budgettaire fulltime-equivalenten (inclusief alle vervangingen, TBS+ en Bonus) - januari 2012 (1)****SECUNDAIR ONDERWIJS**

	Vastbenoemden			Tijdelijken			Totaal		
	Mannen	Vrouwen	Totaal	Mannen	Vrouwen	Totaal	Mannen	Vrouwen	Totaal
<b>Gewoon secundair onderwijs</b>									
Gemeenschapsonderwijs	3.111	4.682	7.793	1.398	1.840	3.238	4.509	6.522	11.031
Privaatrechtelijk	12.536	18.448	30.984	2.846	4.963	7.809	15.382	23.411	38.793
Provincie	867	768	1.635	225	228	453	1.092	996	2.088
Gemeente	1.123	1.247	2.370	359	382	741	1.482	1.629	3.111
<b>Totaal</b>	<b>17.637</b>	<b>25.145</b>	<b>42.782</b>	<b>4.828</b>	<b>7.413</b>	<b>12.241</b>	<b>22.465</b>	<b>32.558</b>	<b>55.023</b>
<b>Buitengewoon secundair onderwijs</b>									
Gemeenschapsonderwijs	385	649	1.034	154	292	446	539	941	1.480
Privaatrechtelijk	1.098	1.794	2.892	327	765	1.092	1.425	2.559	3.984
Provincie	45	40	85	16	9	25	61	49	110
Gemeente	220	285	505	77	145	222	297	430	727
<b>Totaal</b>	<b>1.748</b>	<b>2.768</b>	<b>4.516</b>	<b>574</b>	<b>1.211</b>	<b>1.785</b>	<b>2.322</b>	<b>3.979</b>	<b>6.301</b>
<b>Totaal secundair onderwijs</b>									
Gemeenschapsonderwijs	3.496	5.331	8.827	1.552	2.132	3.684	5.048	7.463	12.511
Privaatrechtelijk	13.634	20.242	33.876	3.173	5.728	8.901	16.807	25.970	42.777
Provincie	912	808	1.720	241	237	478	1.153	1.045	2.198
Gemeente	1.343	1.532	2.875	436	527	963	1.779	2.059	3.838
<b>Totaal</b>	<b>19.385</b>	<b>27.913</b>	<b>47.298</b>	<b>5.402</b>	<b>8.624</b>	<b>14.026</b>	<b>24.787</b>	<b>36.537</b>	<b>61.324</b>

(1) De budgettaire fulltime-equivalenten voor januari 2012 kunnen lager uitvallen dan normaal door een staking.

## ANDERE PERSONEELSCATEGORIEËN NAAR STATUUT EN GESLACHT

Aantal budgettaire fulltime-equivalenten (inclusief alle vervangingen, TBS+ en Bonus) - januari 2012 (1)

## SECUNDAIR ONDERWIJS

	Vastbenoemden			Tijdelijken			Totaal		
	Mannen	Vrouwen	Totaal	Mannen	Vrouwen	Totaal	Mannen	Vrouwen	Totaal
<b>Gewoon secundair onderwijs</b>									
Gemeenschapsonderwijs	262	868	1.130	146	300	446	408	1.168	1.576
Privaatrechtelijk	1.059	2.391	3.450	304	658	962	1.363	3.049	4.412
Provincie	55	117	172	18	38	56	73	155	228
Gemeente	60	184	244	42	68	110	102	252	354
<b>Totaal</b>	<b>1.436</b>	<b>3.560</b>	<b>4.996</b>	<b>510</b>	<b>1.064</b>	<b>1.574</b>	<b>1.946</b>	<b>4.624</b>	<b>6.570</b>
<b>Buitengewoon secundair onderwijs</b>									
Gemeenschapsonderwijs	35	188	223	18	98	116	53	286	339
Privaatrechtelijk	96	366	462	29	158	187	125	524	649
Provincie	3	6	9	-	4	4	3	10	13
Gemeente	15	60	75	8	31	39	23	91	114
<b>Totaal</b>	<b>149</b>	<b>620</b>	<b>769</b>	<b>55</b>	<b>291</b>	<b>346</b>	<b>204</b>	<b>911</b>	<b>1.115</b>
<b>Totaal secundair onderwijs</b>									
Gemeenschapsonderwijs	297	1.056	1.353	164	398	562	461	1.454	1.915
Privaatrechtelijk	1.155	2.757	3.912	333	816	1.149	1.488	3.573	5.061
Provincie	58	123	181	18	42	60	76	165	241
Gemeente	75	244	319	50	99	149	125	343	468
<b>Totaal</b>	<b>1.585</b>	<b>4.180</b>	<b>5.765</b>	<b>565</b>	<b>1.355</b>	<b>1.920</b>	<b>2.150</b>	<b>5.535</b>	<b>7.685</b>

(1) De budgettaire fulltime-equivalenten voor januari 2012 kunnen lager uitvallen dan normaal door een staking.



## Hoofdstuk 3 : Secundair onderwijs

### 3.2. Personen



**BESTUURS- EN ONDERWIJZEND PERSONEEL NAAR STATUUT EN GESLACHT****Aantal personen (inclusief alle vervangingen, TBS+ en Bonus) - januari 2012****SECUNDAIR ONDERWIJS**

	Vastbenoemden			Tijdelijken			Totaal		
	Mannen	Vrouwen	Totaal	Mannen	Vrouwen	Totaal	Mannen	Vrouwen	Totaal
<b>Gewoon secundair onderwijs</b>									
Gemeenschapsonderwijs	3.309	5.289	8.598	1.583	2.093	3.676	4.892	7.382	12.274
Privaatrechtelijk	13.279	21.584	34.863	3.185	5.715	8.900	16.464	27.299	43.763
Provincie	911	874	1.785	248	266	514	1.159	1.140	2.299
Gemeente	1.206	1.414	2.620	403	454	857	1.609	1.868	3.477
<b>Totaal</b>	<b>18.705</b>	<b>29.161</b>	<b>47.866</b>	<b>5.419</b>	<b>8.528</b>	<b>13.947</b>	<b>24.124</b>	<b>37.689</b>	<b>61.813</b>
<b>Buitengewoon secundair onderwijs</b>									
Gemeenschapsonderwijs	410	702	1.112	175	337	512	585	1.039	1.624
Privaatrechtelijk	1.170	2.006	3.176	369	862	1.231	1.539	2.868	4.407
Provincie	45	45	90	20	10	30	65	55	120
Gemeente	234	311	545	95	176	271	329	487	816
<b>Totaal</b>	<b>1.859</b>	<b>3.064</b>	<b>4.923</b>	<b>659</b>	<b>1.385</b>	<b>2.044</b>	<b>2.518</b>	<b>4.449</b>	<b>6.967</b>
<b>Totaal secundair onderwijs</b>									
Gemeenschapsonderwijs	3.719	5.991	9.710	1.758	2.430	4.188	5.477	8.421	13.898
Privaatrechtelijk	14.449	23.590	38.039	3.554	6.577	10.131	18.003	30.167	48.170
Provincie	956	919	1.875	268	276	544	1.224	1.195	2.419
Gemeente	1.440	1.725	3.165	498	630	1.128	1.938	2.355	4.293
<b>Totaal</b>	<b>20.564</b>	<b>32.225</b>	<b>52.789</b>	<b>6.078</b>	<b>9.913</b>	<b>15.991</b>	<b>26.642</b>	<b>42.138</b>	<b>68.780</b>

**BESTUURS- EN ONDERWIJZEND PERSONEEL NAAR LEEFTIJD, STATUUT EN GESLACHT**

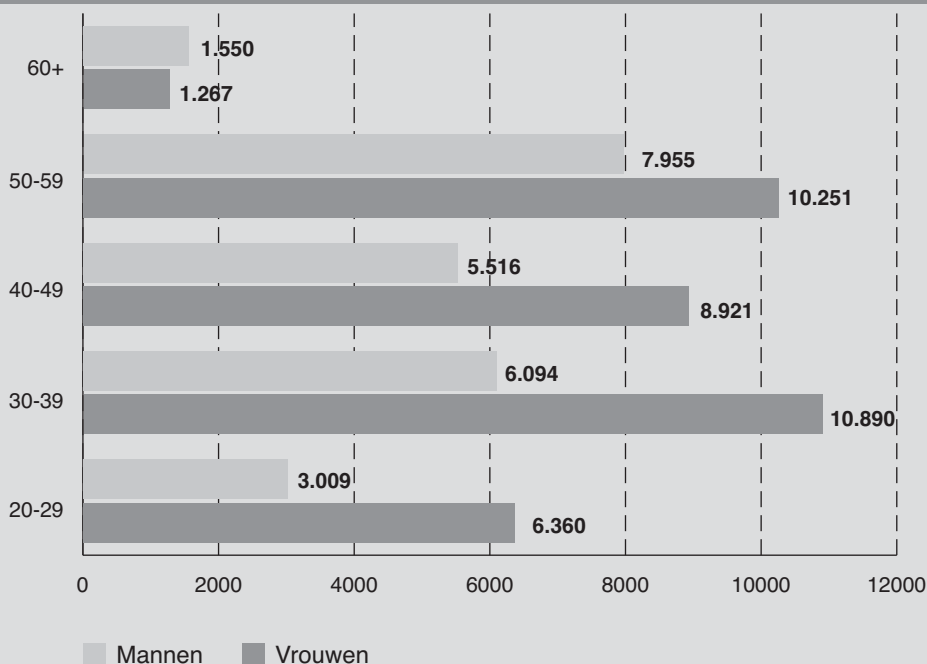
Aantal personen (inclusief alle vervangingen, TBS+ en Bonus) - januari 2012

**GEWOON SECUNDAIR ONDERWIJS**

**Alle inrichtende machten**

Leeftijd	Vastbenoemden			Tijdelijken			Totaal		
	Mannen	Vrouwen	Totaal	Mannen	Vrouwen	Totaal	Mannen	Vrouwen	Totaal
20-24	-	1	1	483	1.206	1.689	483	1.207	1.690
25-29	606	1.638	2.244	1.920	3.515	5.435	2.526	5.153	7.679
30-34	2.137	4.398	6.535	1.204	1.663	2.867	3.341	6.061	9.402
35-39	2.179	4.084	6.263	574	745	1.319	2.753	4.829	7.582
40-44	2.232	3.930	6.162	449	623	1.072	2.681	4.553	7.234
45-49	2.472	3.920	6.392	363	448	811	2.835	4.368	7.203
50-54	3.299	4.774	8.073	240	233	473	3.539	5.007	8.546
55-59	4.302	5.187	9.489	114	57	171	4.416	5.244	9.660
60+	1.478	1.229	2.707	72	38	110	1.550	1.267	2.817
<b>Totaal</b>	<b>18.705</b>	<b>29.161</b>	<b>47.866</b>	<b>5.419</b>	<b>8.528</b>	<b>13.947</b>	<b>24.124</b>	<b>37.689</b>	<b>61.813</b>

**BESTUURS- EN ONDERWIJZEND PERSONEEL - GEWOON SECUNDAIR ONDERWIJS**  
**AANTAL PERSONEN NAAR GESLACHT EN LEEFTIJD**



**BESTUURS- EN ONDERWIJZEND PERSONEEL NAAR LEEFTIJD, STATUUT EN GESLACHT**

Aantal personen (inclusief alle vervangingen, TBS+ en Bonus) - januari 2012

**GEWOON SECUNDAIR ONDERWIJS****Gemeenschapsonderwijs**

Leeftijd	Vastbenoemden			Tijdelijken			Totaal		
	Mannen	Vrouwen	Totaal	Mannen	Vrouwen	Totaal	Mannen	Vrouwen	Totaal
20-24	-	-	-	120	264	384	120	264	384
25-29	127	345	472	523	780	1.303	650	1.125	1.775
30-34	419	869	1.288	377	442	819	796	1.311	2.107
35-39	456	758	1.214	162	218	380	618	976	1.594
40-44	393	720	1.113	143	168	311	536	888	1.424
45-49	345	571	916	114	120	234	459	691	1.150
50-54	345	617	962	77	76	153	422	693	1.115
55-59	853	1.090	1.943	49	18	67	902	1.108	2.010
60+	371	319	690	18	7	25	389	326	715
<b>Totaal</b>	<b>3.309</b>	<b>5.289</b>	<b>8.598</b>	<b>1.583</b>	<b>2.093</b>	<b>3.676</b>	<b>4.892</b>	<b>7.382</b>	<b>12.274</b>

**Privaatrechtelijk**

Leeftijd	Vastbenoemden			Tijdelijken			Totaal		
	Mannen	Vrouwen	Totaal	Mannen	Vrouwen	Totaal	Mannen	Vrouwen	Totaal
20-24	-	1	1	326	868	1.194	326	869	1.195
25-29	431	1.206	1.637	1.225	2.495	3.720	1.656	3.701	5.357
30-34	1.507	3.250	4.757	691	1.062	1.753	2.198	4.312	6.510
35-39	1.488	3.002	4.490	304	445	749	1.792	3.447	5.239
40-44	1.596	2.921	4.517	233	389	622	1.829	3.310	5.139
45-49	1.851	3.076	4.927	198	277	475	2.049	3.353	5.402
50-54	2.541	3.688	6.229	123	125	248	2.664	3.813	6.477
55-59	2.950	3.669	6.619	47	29	76	2.997	3.698	6.695
60+	915	771	1.686	38	25	63	953	796	1.749
<b>Totaal</b>	<b>13.279</b>	<b>21.584</b>	<b>34.863</b>	<b>3.185</b>	<b>5.715</b>	<b>8.900</b>	<b>16.464</b>	<b>27.299</b>	<b>43.763</b>

**Provincie**

Leeftijd	Vastbenoemden			Tijdelijken			Totaal		
	Mannen	Vrouwen	Totaal	Mannen	Vrouwen	Totaal	Mannen	Vrouwen	Totaal
20-24	-	-	-	16	35	51	16	35	51
25-29	22	37	59	70	80	150	92	117	209
30-34	79	125	204	58	57	115	137	182	319
35-39	113	127	240	45	31	76	158	158	316
40-44	104	103	207	18	28	46	122	131	253
45-49	114	104	218	14	20	34	128	124	252
50-54	200	208	408	18	11	29	218	219	437
55-59	211	138	349	4	3	7	215	141	356
60+	68	32	100	5	1	6	73	33	106
<b>Totaal</b>	<b>911</b>	<b>874</b>	<b>1.785</b>	<b>248</b>	<b>266</b>	<b>514</b>	<b>1.159</b>	<b>1.140</b>	<b>2.299</b>

**Gemeente**

Leeftijd	Vastbenoemden			Tijdelijken			Totaal		
	Mannen	Vrouwen	Totaal	Mannen	Vrouwen	Totaal	Mannen	Vrouwen	Totaal
20-24	-	-	-	21	39	60	21	39	60
25-29	26	50	76	102	160	262	128	210	338
30-34	132	154	286	78	102	180	210	256	466
35-39	122	197	319	63	51	114	185	248	433
40-44	139	186	325	55	38	93	194	224	418
45-49	162	169	331	37	31	68	199	200	399
50-54	213	261	474	22	21	43	235	282	517
55-59	288	290	578	14	7	21	302	297	599
60+	124	107	231	11	5	16	135	112	247
<b>Totaal</b>	<b>1.206</b>	<b>1.414</b>	<b>2.620</b>	<b>403</b>	<b>454</b>	<b>857</b>	<b>1.609</b>	<b>1.868</b>	<b>3.477</b>



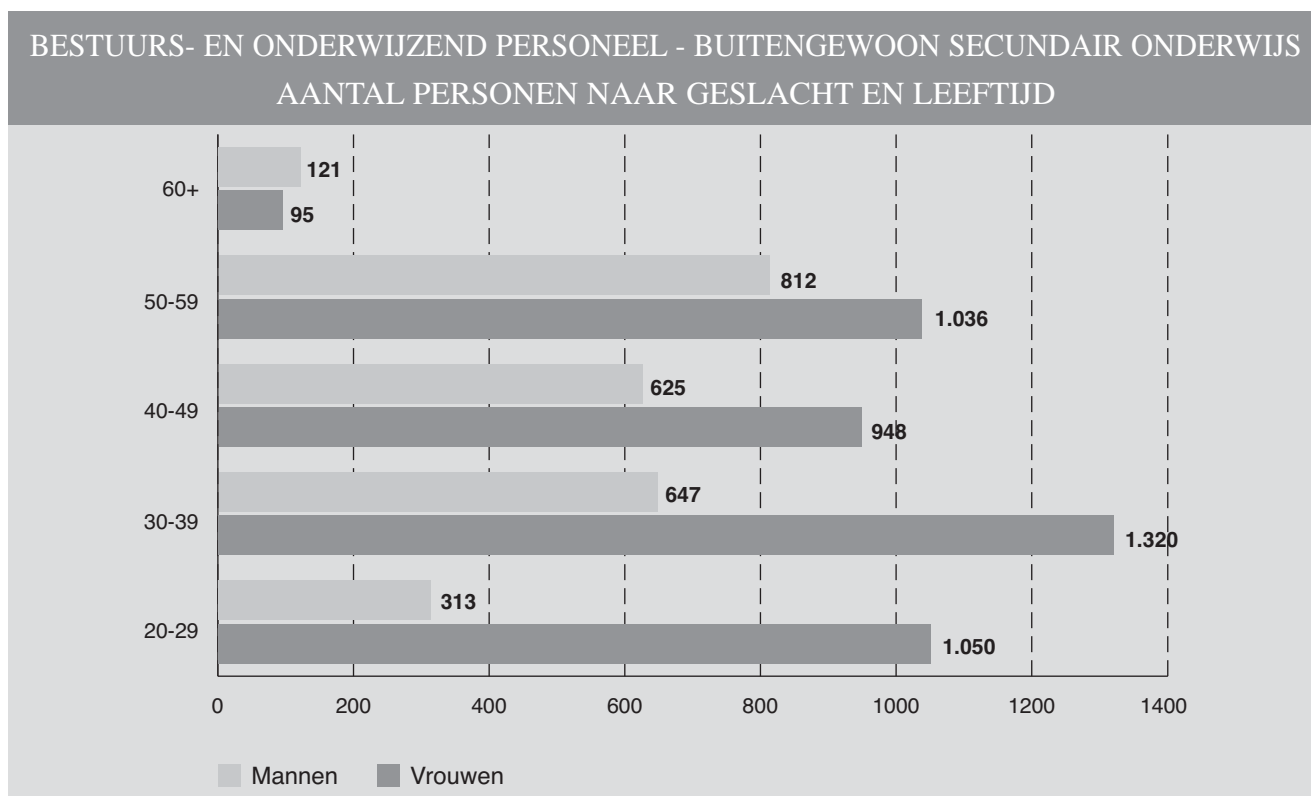
**BESTUURS- EN ONDERWIJZEND PERSONEEL NAAR LEEFTIJD, STATUUT EN GESLACHT**

Aantal personen (inclusief alle vervangingen, TBS+ en Bonus) - januari 2012

**BUITENGEWOON SECUNDAIR ONDERWIJS**

**Alle inrichtende machten**

Leeftijd	Vastbenoemden			Tijdelijken			Totaal		
	Mannen	Vrouwen	Totaal	Mannen	Vrouwen	Totaal	Mannen	Vrouwen	Totaal
20-24	-	-	-	61	220	281	61	220	281
25-29	65	278	343	187	552	739	252	830	1.082
30-34	220	540	760	102	238	340	322	778	1.100
35-39	241	413	654	84	129	213	325	542	867
40-44	256	354	610	75	108	183	331	462	793
45-49	222	404	626	72	82	154	294	486	780
50-54	304	500	804	51	40	91	355	540	895
55-59	435	480	915	22	16	38	457	496	953
60+	116	95	211	5	-	5	121	95	216
<b>Totaal</b>	<b>1.859</b>	<b>3.064</b>	<b>4.923</b>	<b>659</b>	<b>1.385</b>	<b>2.044</b>	<b>2.518</b>	<b>4.449</b>	<b>6.967</b>



**BESTUURS- EN ONDERWIJZEND PERSONEEL NAAR LEEFTIJD, STATUUT EN GESLACHT**

Aantal personen (inclusief alle vervangingen, TBS+ en Bonus) - januari 2012

**BUITENGEWOON SECUNDAIR ONDERWIJS**

**Gemeenschapsonderwijs**

Leeftijd	Vastbenoemden			Tijdelijken			Totaal		
	Mannen	Vrouwen	Totaal	Mannen	Vrouwen	Totaal	Mannen	Vrouwen	Totaal
20-24	-	-	-	19	57	76	19	57	76
25-29	16	65	81	40	112	152	56	177	233
30-34	42	122	164	27	61	88	69	183	252
35-39	50	80	130	23	36	59	73	116	189
40-44	56	74	130	23	26	49	79	100	179
45-49	51	82	133	20	24	44	71	106	177
50-54	62	148	210	14	18	32	76	166	242
55-59	101	107	208	8	3	11	109	110	219
60+	32	24	56	1	-	1	33	24	57
<b>Totaal</b>	<b>410</b>	<b>702</b>	<b>1.112</b>	<b>175</b>	<b>337</b>	<b>512</b>	<b>585</b>	<b>1.039</b>	<b>1.624</b>

**Privaatrechtelijk**

Leeftijd	Vastbenoemden			Tijdelijken			Totaal		
	Mannen	Vrouwen	Totaal	Mannen	Vrouwen	Totaal	Mannen	Vrouwen	Totaal
20-24	-	-	-	33	144	177	33	144	177
25-29	41	190	231	105	364	469	146	554	700
30-34	157	353	510	60	144	204	217	497	714
35-39	157	285	442	48	71	119	205	356	561
40-44	162	257	419	41	68	109	203	325	528
45-49	137	274	411	41	44	85	178	318	496
50-54	189	283	472	28	18	46	217	301	518
55-59	264	307	571	10	9	19	274	316	590
60+	63	57	120	3	-	3	66	57	123
<b>Totaal</b>	<b>1.170</b>	<b>2.006</b>	<b>3.176</b>	<b>369</b>	<b>862</b>	<b>1.231</b>	<b>1.539</b>	<b>2.868</b>	<b>4.407</b>

**Provincie**

Leeftijd	Vastbenoemden			Tijdelijken			Totaal		
	Mannen	Vrouwen	Totaal	Mannen	Vrouwen	Totaal	Mannen	Vrouwen	Totaal
20-24	-	-	-	-	2	2	-	2	2
25-29	1	9	10	6	4	10	7	13	20
30-34	2	12	14	2	4	6	4	16	20
35-39	5	4	9	4	-	4	9	4	13
40-44	8	2	10	4	-	4	12	2	14
45-49	6	7	13	1	-	1	7	7	14
50-54	9	7	16	2	-	2	11	7	18
55-59	12	3	15	1	-	1	13	3	16
60+	2	1	3	-	-	-	2	1	3
<b>Totaal</b>	<b>45</b>	<b>45</b>	<b>90</b>	<b>20</b>	<b>10</b>	<b>30</b>	<b>65</b>	<b>55</b>	<b>120</b>

**Gemeente**

Leeftijd	Vastbenoemden			Tijdelijken			Totaal		
	Mannen	Vrouwen	Totaal	Mannen	Vrouwen	Totaal	Mannen	Vrouwen	Totaal
20-24	-	-	-	9	17	26	9	17	26
25-29	7	14	21	36	72	108	43	86	129
30-34	19	53	72	13	29	42	32	82	114
35-39	29	44	73	9	22	31	38	66	104
40-44	30	21	51	7	14	21	37	35	72
45-49	28	41	69	10	14	24	38	55	93
50-54	44	62	106	7	4	11	51	66	117
55-59	58	63	121	3	4	7	61	67	128
60+	19	13	32	1	-	1	20	13	33
<b>Totaal</b>	<b>234</b>	<b>311</b>	<b>545</b>	<b>95</b>	<b>176</b>	<b>271</b>	<b>329</b>	<b>487</b>	<b>816</b>





**ANDERE PERSONEELSCATEGORIEËN NAAR STATUUT EN GESLACHT**  
**Aantal personen (inclusief alle vervangingen, TBS+ en Bonus) - januari 2012**

**SECUNDAIR ONDERWIJS**

	Vastbenoemden			Tijdelijken			Totaal		
	Mannen	Vrouwen	Totaal	Mannen	Vrouwen	Totaal	Mannen	Vrouwen	Totaal
<b>Gewoon secundair onderwijs</b>									
Gemeenschapsonderwijs	275	999	1.274	180	385	565	455	1.384	1.839
Privaatrechtelijk	1.124	2.871	3.995	357	829	1.186	1.481	3.700	5.181
Provincie	57	136	193	21	51	72	78	187	265
Gemeente	65	218	283	47	79	126	112	297	409
<b>Totaal</b>	<b>1.521</b>	<b>4.224</b>	<b>5.745</b>	<b>605</b>	<b>1.344</b>	<b>1.949</b>	<b>2.126</b>	<b>5.568</b>	<b>7.694</b>
<b>Buitengewoon secundair onderwijs</b>									
Gemeenschapsonderwijs	37	214	251	21	120	141	58	334	392
Privaatrechtelijk	107	434	541	32	208	240	139	642	781
Provincie	4	9	13	1	7	8	5	16	21
Gemeente	16	71	87	8	40	48	24	111	135
<b>Totaal</b>	<b>164</b>	<b>728</b>	<b>892</b>	<b>62</b>	<b>375</b>	<b>437</b>	<b>226</b>	<b>1.103</b>	<b>1.329</b>
<b>Totaal secundair onderwijs</b>									
Gemeenschapsonderwijs	312	1.213	1.525	201	505	706	513	1.718	2.231
Privaatrechtelijk	1.231	3.305	4.536	389	1.037	1.426	1.620	4.342	5.962
Provincie	61	145	206	22	58	80	83	203	286
Gemeente	81	289	370	55	119	174	136	408	544
<b>Totaal</b>	<b>1.685</b>	<b>4.952</b>	<b>6.637</b>	<b>667</b>	<b>1.719</b>	<b>2.386</b>	<b>2.352</b>	<b>6.671</b>	<b>9.023</b>

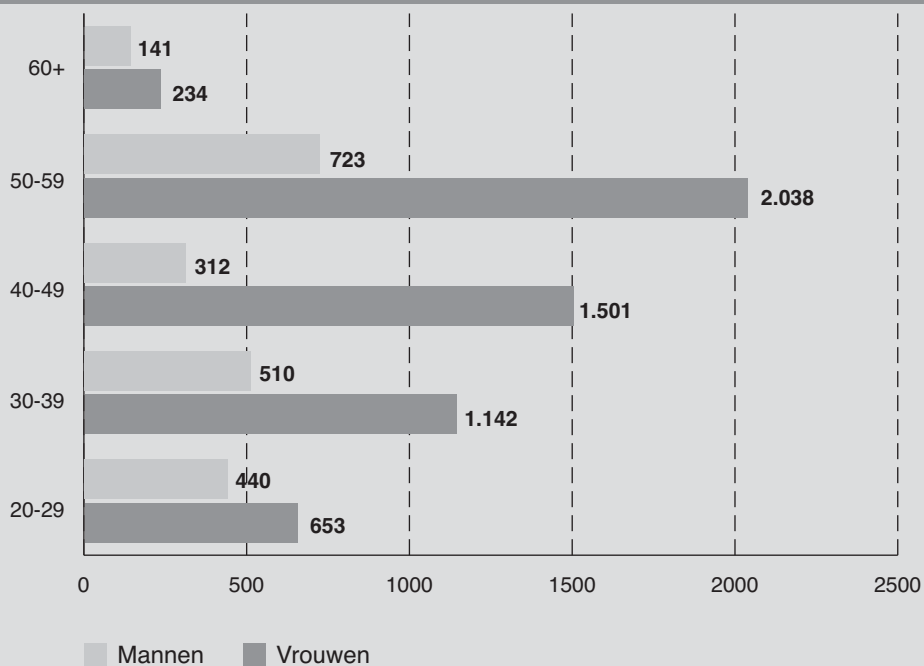
**ANDERE PERSONEELSCATEGORIEËN NAAR LEEFTIJD, STATUUT EN GESLACHT**  
**Aantal personen (inclusief alle vervangingen, TBS+ en Bonus) - januari 2012**

**GEWOON SECUNDAIR ONDERWIJS**

**Alle inrichtende machten**

Leeftijd	Vastbenoemden			Tijdelijken			Totaal		
	Mannen	Vrouwen	Totaal	Mannen	Vrouwen	Totaal	Mannen	Vrouwen	Totaal
20-24	-	5	5	159	207	366	159	212	371
25-29	72	123	195	209	318	527	281	441	722
30-34	195	372	567	109	212	321	304	584	888
35-39	158	378	536	48	180	228	206	558	764
40-44	127	516	643	22	195	217	149	711	860
45-49	135	668	803	28	122	150	163	790	953
50-54	245	854	1.099	17	82	99	262	936	1.198
55-59	450	1.078	1.528	11	24	35	461	1.102	1.563
60+	139	230	369	2	4	6	141	234	375
<b>Totaal</b>	<b>1.521</b>	<b>4.224</b>	<b>5.745</b>	<b>605</b>	<b>1.344</b>	<b>1.949</b>	<b>2.126</b>	<b>5.568</b>	<b>7.694</b>

**ANDERE PERSONEELSCATEGORIEËN - GEWOON SECUNDAIR ONDERWIJS**  
**AANTAL PERSONEN NAAR GESLACHT EN LEEFTIJD**



**ANDERE PERSONEELSCATEGORIEËN NAAR LEEFTIJD, STATUUT EN GESLACHT**  
**Aantal personen (inclusief alle vervangingen, TBS+ en Bonus) - januari 2012**

**GEWOON SECUNDAIR ONDERWIJS**

**Gemeenschapsonderwijs**

Leeftijd	Vastbenoemden			Tijdelijken			Totaal		
	Mannen	Vrouwen	Totaal	Mannen	Vrouwen	Totaal	Mannen	Vrouwen	Totaal
20-24	-	2	2	53	64	117	53	66	119
25-29	11	38	49	45	71	116	56	109	165
30-34	40	93	133	36	50	86	76	143	219
35-39	31	90	121	16	57	73	47	147	194
40-44	26	125	151	10	58	68	36	183	219
45-49	22	130	152	8	36	44	30	166	196
50-54	35	182	217	6	34	40	41	216	257
55-59	77	253	330	5	13	18	82	266	348
60+	33	86	119	1	2	3	34	88	122
<b>Totaal</b>	<b>275</b>	<b>999</b>	<b>1.274</b>	<b>180</b>	<b>385</b>	<b>565</b>	<b>455</b>	<b>1.384</b>	<b>1.839</b>

**Privaatrechtelijk**

Leeftijd	Vastbenoemden			Tijdelijken			Totaal		
	Mannen	Vrouwen	Totaal	Mannen	Vrouwen	Totaal	Mannen	Vrouwen	Totaal
20-24	-	3	3	78	121	199	78	124	202
25-29	54	76	130	144	211	355	198	287	485
30-34	139	251	390	68	140	208	207	391	598
35-39	113	249	362	29	108	137	142	357	499
40-44	91	346	437	8	124	132	99	470	569
45-49	101	471	572	15	71	86	116	542	658
50-54	197	598	795	9	44	53	206	642	848
55-59	334	753	1.087	5	8	13	339	761	1.100
60+	95	124	219	1	2	3	96	126	222
<b>Totaal</b>	<b>1.124</b>	<b>2.871</b>	<b>3.995</b>	<b>357</b>	<b>829</b>	<b>1.186</b>	<b>1.481</b>	<b>3.700</b>	<b>5.181</b>

**Provincie**

Leeftijd	Vastbenoemden			Tijdelijken			Totaal		
	Mannen	Vrouwen	Totaal	Mannen	Vrouwen	Totaal	Mannen	Vrouwen	Totaal
20-24	-	-	-	7	5	12	7	5	12
25-29	4	1	5	6	13	19	10	14	24
30-34	8	12	20	1	9	10	9	21	30
35-39	8	14	22	1	9	10	9	23	32
40-44	3	19	22	2	6	8	5	25	30
45-49	5	28	33	1	7	8	6	35	41
50-54	7	31	38	2	2	4	9	33	42
55-59	17	28	45	1	-	1	18	28	46
60+	5	3	8	-	-	-	5	3	8
<b>Totaal</b>	<b>57</b>	<b>136</b>	<b>193</b>	<b>21</b>	<b>51</b>	<b>72</b>	<b>78</b>	<b>187</b>	<b>265</b>

**Gemeente**

Leeftijd	Vastbenoemden			Tijdelijken			Totaal		
	Mannen	Vrouwen	Totaal	Mannen	Vrouwen	Totaal	Mannen	Vrouwen	Totaal
20-24	-	-	-	21	17	38	21	17	38
25-29	3	8	11	14	23	37	17	31	48
30-34	8	16	24	4	13	17	12	29	41
35-39	6	25	31	2	6	8	8	31	39
40-44	7	26	33	2	7	9	9	33	42
45-49	7	39	46	4	8	12	11	47	58
50-54	6	43	49	-	2	2	6	45	51
55-59	22	44	66	-	3	3	22	47	69
60+	6	17	23	-	-	-	6	17	23
<b>Totaal</b>	<b>65</b>	<b>218</b>	<b>283</b>	<b>47</b>	<b>79</b>	<b>126</b>	<b>112</b>	<b>297</b>	<b>409</b>



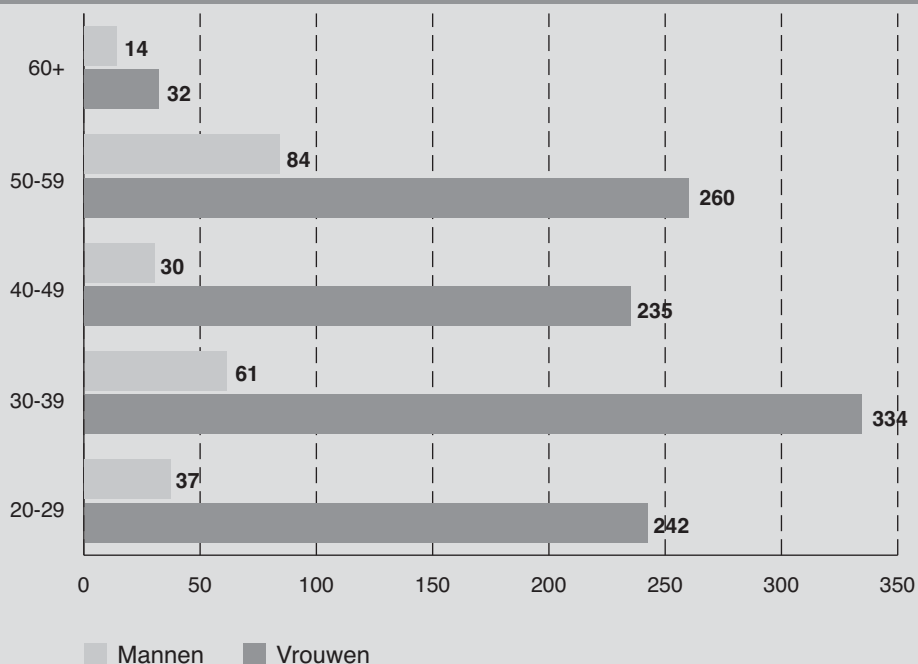
**ANDERE PERSONEELSCATEGORIEËN NAAR LEEFTIJD, STATUUT EN GESLACHT**  
**Aantal personen (inclusief alle vervangingen, TBS+ en Bonus) - januari 2012**

**BUITENGEWOON SECUNDAIR ONDERWIJS**

**Alle inrichtende machten**

Leeftijd	Vastbenoemden			Tijdelijken			Totaal		
	Mannen	Vrouwen	Totaal	Mannen	Vrouwen	Totaal	Mannen	Vrouwen	Totaal
20-24	-	1	1	10	49	59	10	50	60
25-29	4	52	56	23	140	163	27	192	219
30-34	23	114	137	13	68	81	36	182	218
35-39	19	112	131	6	40	46	25	152	177
40-44	14	84	98	3	41	44	17	125	142
45-49	13	88	101	-	22	22	13	110	123
50-54	29	129	158	4	12	16	33	141	174
55-59	48	118	166	3	1	4	51	119	170
60+	14	30	44	-	2	2	14	32	46
<b>Totaal</b>	<b>164</b>	<b>728</b>	<b>892</b>	<b>62</b>	<b>375</b>	<b>437</b>	<b>226</b>	<b>1.103</b>	<b>1.329</b>

**ANDERE PERSONEELSCATEGORIEËN - BUITENGEWOON SECUNDAIR ONDERWIJS**  
**AANTAL PERSONEN NAAR GESLACHT EN LEEFTIJD**



**ANDERE PERSONEELSCATEGORIEËN NAAR LEEFTIJD, STATUUT EN GESLACHT**  
**Aantal personen (inclusief alle vervangingen, TBS+ en Bonus) - januari 2012**

**BUITENGEWOON SECUNDAIR ONDERWIJS**

**Gemeenschapsonderwijs**

Leeftijd	Vastbenoemden			Tijdelijken			Totaal		
	Mannen	Vrouwen	Totaal	Mannen	Vrouwen	Totaal	Mannen	Vrouwen	Totaal
20-24	-	1	1	3	20	23	3	21	24
25-29	-	14	14	7	35	42	7	49	56
30-34	6	40	46	4	22	26	10	62	72
35-39	6	36	42	2	12	14	8	48	56
40-44	1	18	19	1	12	13	2	30	32
45-49	1	24	25	-	12	12	1	36	37
50-54	9	32	41	1	6	7	10	38	48
55-59	9	38	47	3	-	3	12	38	50
60+	5	11	16	-	1	1	5	12	17
<b>Totaal</b>	<b>37</b>	<b>214</b>	<b>251</b>	<b>21</b>	<b>120</b>	<b>141</b>	<b>58</b>	<b>334</b>	<b>392</b>

**Privaatrechtelijk**

Leeftijd	Vastbenoemden			Tijdelijken			Totaal		
	Mannen	Vrouwen	Totaal	Mannen	Vrouwen	Totaal	Mannen	Vrouwen	Totaal
20-24	-	-	-	4	25	29	4	25	29
25-29	4	34	38	13	88	101	17	122	139
30-34	16	63	79	6	35	41	22	98	120
35-39	11	69	80	4	24	28	15	93	108
40-44	9	54	63	2	22	24	11	76	87
45-49	11	52	63	-	7	7	11	59	70
50-54	14	79	93	3	5	8	17	84	101
55-59	35	66	101	-	1	1	35	67	102
60+	7	17	24	-	1	1	7	18	25
<b>Totaal</b>	<b>107</b>	<b>434</b>	<b>541</b>	<b>32</b>	<b>208</b>	<b>240</b>	<b>139</b>	<b>642</b>	<b>781</b>

**Provincie**

Leeftijd	Vastbenoemden			Tijdelijken			Totaal		
	Mannen	Vrouwen	Totaal	Mannen	Vrouwen	Totaal	Mannen	Vrouwen	Totaal
20-24	-	-	-	1	-	1	1	-	1
25-29	-	-	-	-	4	4	-	4	4
30-34	-	1	1	-	2	2	-	3	3
35-39	-	2	2	-	1	1	-	3	3
40-44	-	-	-	-	-	-	-	-	-
45-49	1	2	3	-	-	-	1	2	3
50-54	2	2	4	-	-	-	2	2	4
55-59	1	1	2	-	-	-	1	1	2
60+	-	1	1	-	-	-	-	1	1
<b>Totaal</b>	<b>4</b>	<b>9</b>	<b>13</b>	<b>1</b>	<b>7</b>	<b>8</b>	<b>5</b>	<b>16</b>	<b>21</b>

**Gemeente**

Leeftijd	Vastbenoemden			Tijdelijken			Totaal		
	Mannen	Vrouwen	Totaal	Mannen	Vrouwen	Totaal	Mannen	Vrouwen	Totaal
20-24	-	-	-	2	4	6	2	4	6
25-29	-	4	4	3	13	16	3	17	20
30-34	1	10	11	3	9	12	4	19	23
35-39	2	5	7	-	3	3	2	8	10
40-44	4	12	16	-	7	7	4	19	23
45-49	-	10	10	-	3	3	-	13	13
50-54	4	16	20	-	1	1	4	17	21
55-59	3	13	16	-	-	-	3	13	16
60+	2	1	3	-	-	-	2	1	3
<b>Totaal</b>	<b>16</b>	<b>71</b>	<b>87</b>	<b>8</b>	<b>40</b>	<b>48</b>	<b>24</b>	<b>111</b>	<b>135</b>





## **Hoofdstuk 4 : HBO5 verpleegkunde**

### **4.1. Budgettaire fulltime-equivalenten**



**BESTUURS- EN ONDERWIJZEND PERSONEEL NAAR STATUUT EN GESLACHT**

**Aantal budgettaire fulltime-equivalenten (inclusief alle vervangingen, TBS+ en Bonus) - januari 2012 (1)**

**HBO5 VERPLEEGKUNDE (2)**

	Vastbenoemden			Tijdelijken			Totaal		
	Mannen	Vrouwen	Totaal	Mannen	Vrouwen	Totaal	Mannen	Vrouwen	Totaal
<b>HBO5 verpleegkunde</b>									
Gemeenschapsonderwijs	10	47	57	12	40	52	22	87	109
Privaatrechtelijk	55	478	533	32	187	219	87	665	752
Provincie	10	54	64	1	14	15	11	68	79
Gemeente	4	11	15	-	4	4	4	15	19
<b>Totaal</b>	<b>79</b>	<b>590</b>	<b>669</b>	<b>45</b>	<b>245</b>	<b>290</b>	<b>124</b>	<b>835</b>	<b>959</b>

- (1) De budgettaire fulltime-equivalenten voor januari 2012 kunnen lager uitvallen dan normaal door een staking.  
 (2) Zie toelichting onder de rubriek 'Personeel - toelichting, bft's en personen'.

**ANDERE PERSONEELSCATEGORIEËN NAAR STATUUT EN GESLACHT**

**Aantal budgettaire fulltime-equivalenten (inclusief alle vervangingen, TBS+ en Bonus) - januari 2012 (1)**

**HBO5 VERPLEEGKUNDE (2)**

	Vastbenoemden			Tijdelijken			Totaal		
	Mannen	Vrouwen	Totaal	Mannen	Vrouwen	Totaal	Mannen	Vrouwen	Totaal
<b>HBO5 verpleegkunde</b>									
Gemeenschapsonderwijs	-	-	-	-	-	-	-	-	-
Privaatrechtelijk	2	14	16	-	3	3	2	17	19
Provincie	-	-	-	-	-	-	-	-	-
Gemeente	-	-	-	-	-	-	-	-	-
<b>Totaal</b>	<b>2</b>	<b>14</b>	<b>16</b>	<b>-</b>	<b>3</b>	<b>3</b>	<b>2</b>	<b>17</b>	<b>19</b>

- (1) De budgettaire fulltime-equivalenten voor januari 2012 kunnen lager uitvallen dan normaal door een staking.  
 (2) Zie toelichting onder de rubriek 'Personeel - toelichting, bft's en personen'.





## Hoofdstuk 4 : HBO5 verpleegkunde

### 4.2. Personen

**BESTUURS- EN ONDERWIJZEND PERSONEEL NAAR STATUUT EN GESLACHT**  
**Aantal personen (inclusief alle vervangingen, TBS+ en Bonus) - januari 2012**

**HBO5 VERPLEEGKUNDE (1)**

	Vastbenoemden			Tijdelijken			Totaal		
	Mannen	Vrouwen	Totaal	Mannen	Vrouwen	Totaal	Mannen	Vrouwen	Totaal
<b>HBO5 verpleegkunde</b>									
Gemeenschapsonderwijs	11	52	63	13	45	58	24	97	121
Privaatrechtelijk	73	582	655	48	245	293	121	827	948
Provincie	11	59	70	1	16	17	12	75	87
Gemeente	4	12	16	1	7	8	5	19	24
<b>Totaal</b>	<b>99</b>	<b>705</b>	<b>804</b>	<b>63</b>	<b>313</b>	<b>376</b>	<b>162</b>	<b>1.018</b>	<b>1.180</b>

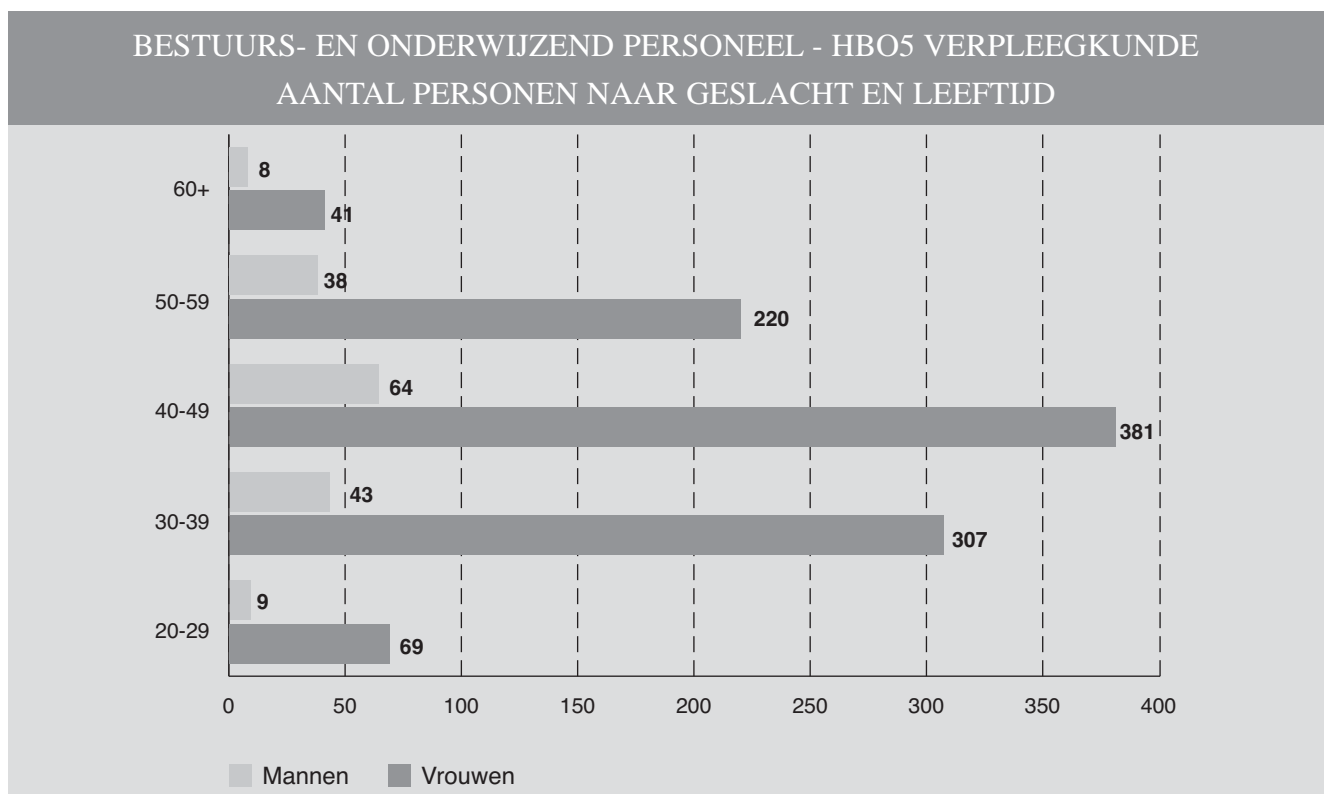
**BESTUURS- EN ONDERWIJZEND PERSONEEL NAAR LEEFTIJD, STATUUT EN GESLACHT**  
**Aantal personen (inclusief alle vervangingen, TBS+ en Bonus) - januari 2012**

**HBO5 VERPLEEGKUNDE (1)**

**Alle inrichtende machten**

Leeftijd	Vastbenoemden			Tijdelijken			Totaal		
	Mannen	Vrouwen	Totaal	Mannen	Vrouwen	Totaal	Mannen	Vrouwen	Totaal
20-24	-	-	-	1	5	6	1	5	6
25-29	-	9	9	8	55	63	8	64	72
30-34	8	47	55	7	67	74	15	114	129
35-39	13	112	125	15	81	96	28	193	221
40-44	18	141	159	14	53	67	32	194	226
45-49	24	148	172	8	39	47	32	187	219
50-54	11	97	108	6	9	15	17	106	123
55-59	17	111	128	4	3	7	21	114	135
60+	8	40	48	-	1	1	8	41	49
<b>Totaal</b>	<b>99</b>	<b>705</b>	<b>804</b>	<b>63</b>	<b>313</b>	<b>376</b>	<b>162</b>	<b>1.018</b>	<b>1.180</b>

(1) Zie toelichting onder de rubriek 'Personeel - toelichting, bft's en personen'.



**BESTUURS- EN ONDERWIJZEND PERSONEEL NAAR LEEFTIJD, STATUUT EN GESLACHT**

Aantal personen (inclusief alle vervangingen, TBS+ en Bonus) - januari 2012

**HBO5 VERPLEEGKUNDE****Gemeenschapsonderwijs**

Leeftijd	Vastbenoemden			Tijdelijken			Totaal		
	Mannen	Vrouwen	Totaal	Mannen	Vrouwen	Totaal	Mannen	Vrouwen	Totaal
20-24	-	-	-	-	2	2	-	2	2
25-29	-	1	1	1	7	8	1	8	9
30-34	1	4	5	2	11	13	3	15	18
35-39	3	5	8	6	9	15	9	14	23
40-44	-	12	12	2	6	8	2	18	20
45-49	2	10	12	2	8	10	4	18	22
50-54	1	6	7	-	2	2	1	8	9
55-59	2	6	8	-	-	-	2	6	8
60+	2	8	10	-	-	-	2	8	10
<b>Totaal</b>	<b>11</b>	<b>52</b>	<b>63</b>	<b>13</b>	<b>45</b>	<b>58</b>	<b>24</b>	<b>97</b>	<b>121</b>

**Privaatrechtelijk**

Leeftijd	Vastbenoemden			Tijdelijken			Totaal		
	Mannen	Vrouwen	Totaal	Mannen	Vrouwen	Totaal	Mannen	Vrouwen	Totaal
20-24	-	-	-	1	2	3	1	2	3
25-29	-	7	7	7	46	53	7	53	60
30-34	7	43	50	5	53	58	12	96	108
35-39	6	96	102	9	66	75	15	162	177
40-44	13	114	127	12	42	54	25	156	181
45-49	19	119	138	5	27	32	24	146	170
50-54	9	77	86	5	6	11	14	83	97
55-59	13	96	109	4	3	7	17	99	116
60+	6	30	36	-	-	-	6	30	36
<b>Totaal</b>	<b>73</b>	<b>582</b>	<b>655</b>	<b>48</b>	<b>245</b>	<b>293</b>	<b>121</b>	<b>827</b>	<b>948</b>

**Provincie**

Leeftijd	Vastbenoemden			Tijdelijken			Totaal		
	Mannen	Vrouwen	Totaal	Mannen	Vrouwen	Totaal	Mannen	Vrouwen	Totaal
20-24	-	-	-	-	1	1	-	1	1
25-29	-	1	1	-	1	1	-	2	2
30-34	-	-	-	-	2	2	-	2	2
35-39	3	10	13	-	4	4	3	14	17
40-44	4	14	18	-	4	4	4	18	22
45-49	3	13	16	1	3	4	4	16	20
50-54	-	12	12	-	-	-	-	12	12
55-59	1	7	8	-	-	-	1	7	8
60+	-	2	2	-	1	1	-	3	3
<b>Totaal</b>	<b>11</b>	<b>59</b>	<b>70</b>	<b>1</b>	<b>16</b>	<b>17</b>	<b>12</b>	<b>75</b>	<b>87</b>

**Gemeente**

Leeftijd	Vastbenoemden			Tijdelijken			Totaal		
	Mannen	Vrouwen	Totaal	Mannen	Vrouwen	Totaal	Mannen	Vrouwen	Totaal
20-24	-	-	-	-	-	-	-	-	-
25-29	-	-	-	-	1	1	-	1	1
30-34	-	-	-	-	1	1	-	1	1
35-39	1	1	2	-	2	2	1	3	4
40-44	1	1	2	-	1	1	1	2	3
45-49	-	6	6	-	1	1	-	7	7
50-54	1	2	3	1	1	2	2	3	5
55-59	1	2	3	-	-	-	1	2	3
60+	-	-	-	-	-	-	-	-	-
<b>Totaal</b>	<b>4</b>	<b>12</b>	<b>16</b>	<b>1</b>	<b>7</b>	<b>8</b>	<b>5</b>	<b>19</b>	<b>24</b>



**ANDERE PERSONEELSCATEGORIEËN NAAR STATUUT EN GESLACHT**  
**Aantal personen (inclusief alle vervangingen, TBS+ en Bonus) - januari 2012**

**HBO5 VERPLEEGKUNDE (1)**

	Vastbenoemden			Tijdelijken			Totaal		
	Mannen	Vrouwen	Totaal	Mannen	Vrouwen	Totaal	Mannen	Vrouwen	Totaal
<b>HBO5 verpleegkunde</b>									
Gemeenschapsonderwijs	-	-	-	-	-	-	-	-	-
Privaatrechtelijk	2	17	19	-	4	4	2	21	23
Provincie	-	-	-	-	-	-	-	-	-
Gemeente	-	-	-	-	-	-	-	-	-
<b>Totaal</b>	<b>2</b>	<b>17</b>	<b>19</b>	<b>-</b>	<b>4</b>	<b>4</b>	<b>2</b>	<b>21</b>	<b>23</b>

**ANDERE PERSONEELSCATEGORIEËN NAAR LEEFTIJD, STATUUT EN GESLACHT**  
**Aantal personen (inclusief alle vervangingen, TBS+ en Bonus) - januari 2012**

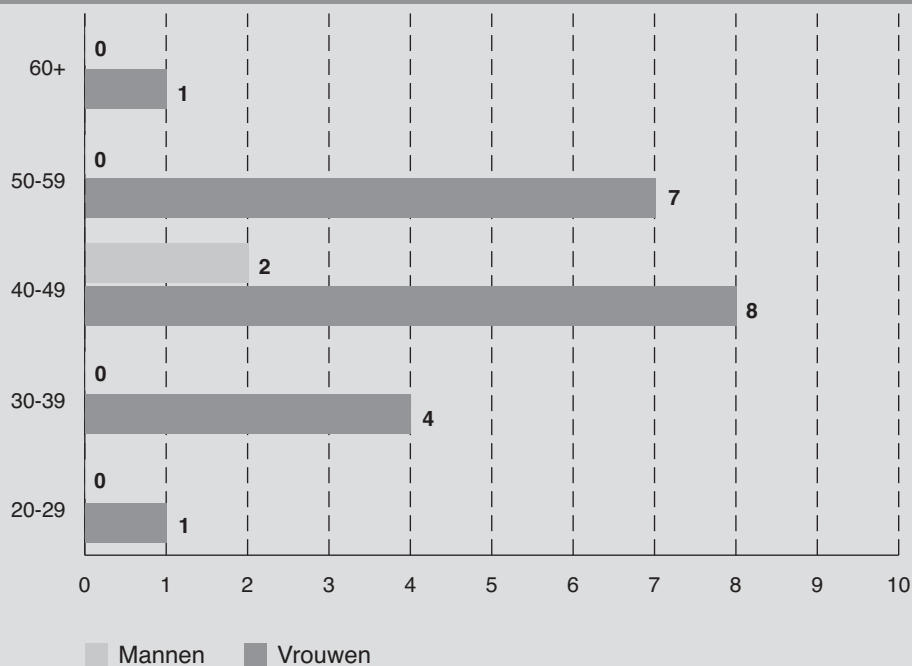
**HBO5 VERPLEEGKUNDE (1)**

**Alle inrichtende machten**

Leeftijd	Vastbenoemden			Tijdelijken			Totaal		
	Mannen	Vrouwen	Totaal	Mannen	Vrouwen	Totaal	Mannen	Vrouwen	Totaal
20-24	-	-	-	-	-	-	-	-	-
25-29	-	-	-	-	1	1	-	1	1
30-34	-	2	2	-	-	-	-	2	2
35-39	-	1	1	-	1	1	-	2	2
40-44	1	5	6	-	1	1	1	6	7
45-49	1	1	2	-	1	1	1	2	3
50-54	-	4	4	-	-	-	-	4	4
55-59	-	3	3	-	-	-	-	3	3
60+	-	1	1	-	-	-	-	1	1
<b>Totaal</b>	<b>2</b>	<b>17</b>	<b>19</b>	<b>-</b>	<b>4</b>	<b>4</b>	<b>2</b>	<b>21</b>	<b>23</b>

(1) Zie toelichting onder de rubriek 'Personeel - toelichting, bft's en personen'

**ANDERE PERSONEELSCATEGORIEËN - HBO5 VERPLEEGKUNDE**  
**AANTAL PERSONEN NAAR GESLACHT EN LEEFTIJD**



**ANDERE PERSONEELSCATEGORIEËN NAAR LEEFTIJD, STATUUT EN GESLACHT**  
**Aantal personen (inclusief alle vervangingen, TBS+ en Bonus) - januari 2012**

**HBO5 VERPLEEGKUNDE**

**Gemeenschapsonderwijs**

Leeftijd	Vastbenoemden			Tijdelijken			Totaal		
	Mannen	Vrouwen	Totaal	Mannen	Vrouwen	Totaal	Mannen	Vrouwen	Totaal
20-24	-	-	-	-	-	-	-	-	-
25-29	-	-	-	-	-	-	-	-	-
30-34	-	-	-	-	-	-	-	-	-
35-39	-	-	-	-	-	-	-	-	-
40-44	-	-	-	-	-	-	-	-	-
45-49	-	-	-	-	-	-	-	-	-
50-54	-	-	-	-	-	-	-	-	-
55-59	-	-	-	-	-	-	-	-	-
60+	-	-	-	-	-	-	-	-	-
<b>Totaal</b>	-	-	-	-	-	-	-	-	-

**Privaatrechtelijk**

Leeftijd	Vastbenoemden			Tijdelijken			Totaal		
	Mannen	Vrouwen	Totaal	Mannen	Vrouwen	Totaal	Mannen	Vrouwen	Totaal
20-24	-	-	-	-	-	-	-	-	-
25-29	-	-	-	-	1	1	-	1	1
30-34	-	2	2	-	-	-	-	2	2
35-39	-	1	1	-	1	1	-	2	2
40-44	1	5	6	-	1	1	1	6	7
45-49	1	1	2	-	1	1	1	2	3
50-54	-	4	4	-	-	-	-	4	4
55-59	-	3	3	-	-	-	-	3	3
60+	-	1	1	-	-	-	-	1	1
<b>Totaal</b>	<b>2</b>	<b>17</b>	<b>19</b>	<b>-</b>	<b>4</b>	<b>4</b>	<b>2</b>	<b>21</b>	<b>23</b>

**Provincie**

Leeftijd	Vastbenoemden			Tijdelijken			Totaal		
	Mannen	Vrouwen	Totaal	Mannen	Vrouwen	Totaal	Mannen	Vrouwen	Totaal
20-24	-	-	-	-	-	-	-	-	-
25-29	-	-	-	-	-	-	-	-	-
30-34	-	-	-	-	-	-	-	-	-
35-39	-	-	-	-	-	-	-	-	-
40-44	-	-	-	-	-	-	-	-	-
45-49	-	-	-	-	-	-	-	-	-
50-54	-	-	-	-	-	-	-	-	-
55-59	-	-	-	-	-	-	-	-	-
60+	-	-	-	-	-	-	-	-	-
<b>Totaal</b>	<b>-</b>	<b>-</b>	<b>-</b>	<b>-</b>	<b>-</b>	<b>-</b>	<b>-</b>	<b>-</b>	<b>-</b>

**Gemeente**

Leeftijd	Vastbenoemden			Tijdelijken			Totaal		
	Mannen	Vrouwen	Totaal	Mannen	Vrouwen	Totaal	Mannen	Vrouwen	Totaal
20-24	-	-	-	-	-	-	-	-	-
25-29	-	-	-	-	-	-	-	-	-
30-34	-	-	-	-	-	-	-	-	-
35-39	-	-	-	-	-	-	-	-	-
40-44	-	-	-	-	-	-	-	-	-
45-49	-	-	-	-	-	-	-	-	-
50-54	-	-	-	-	-	-	-	-	-
55-59	-	-	-	-	-	-	-	-	-
60+	-	-	-	-	-	-	-	-	-
<b>Totaal</b>	<b>-</b>	<b>-</b>	<b>-</b>	<b>-</b>	<b>-</b>	<b>-</b>	<b>-</b>	<b>-</b>	<b>-</b>





## **Hoofdstuk 5 : Hoger onderwijs**

### **5.1. Hogescholenonderwijs**



**BESTUURS- EN ONDERWIJZEND PERSONEEL NAAR STATUUT EN GESLACHT****Aantal budgettaire fulltime-equivalenten (inclusief alle vervangingen, TBS+ en Bonus) - januari 2012 (1)****HOGESCHOLENONDERWIJS**

	Vastbenoemden			Tijdelijken			Totaal		
	Mannen	Vrouwen	Totaal	Mannen	Vrouwen	Totaal	Mannen	Vrouwen	Totaal
<b>Totaal</b>	<b>2.400</b>	<b>2.281</b>	<b>4.681</b>	<b>1.351</b>	<b>1.658</b>	<b>3.009</b>	<b>3.751</b>	<b>3.939</b>	<b>7.690</b>

(1) De budgettaire fulltime-equivalenten voor januari 2012 kunnen lager uitvallen dan normaal door een staking.

**ANDERE PERSONEELSCATEGORIEËN NAAR STATUUT EN GESLACHT****Aantal budgettaire fulltime-equivalenten (inclusief alle vervangingen, TBS+ en Bonus) - januari 2012 (1)****HOGESCHOLENONDERWIJS**

	Vastbenoemden			Tijdelijken			Totaal		
	Mannen	Vrouwen	Totaal	Mannen	Vrouwen	Totaal	Mannen	Vrouwen	Totaal
<b>Totaal</b>	<b>500</b>	<b>953</b>	<b>1.453</b>	<b>243</b>	<b>445</b>	<b>688</b>	<b>743</b>	<b>1.398</b>	<b>2.141</b>

(1) De budgettaire fulltime-equivalenten voor januari 2012 kunnen lager uitvallen dan normaal door een staking.

**BESTUURS- EN ONDERWIJZEND PERSONEEL NAAR STATUUT EN GESLACHT**  
**Aantal personen (inclusief alle vervangingen, TBS+ en Bonus) - januari 2012**

**HOGESCHOLENONDERWIJS**

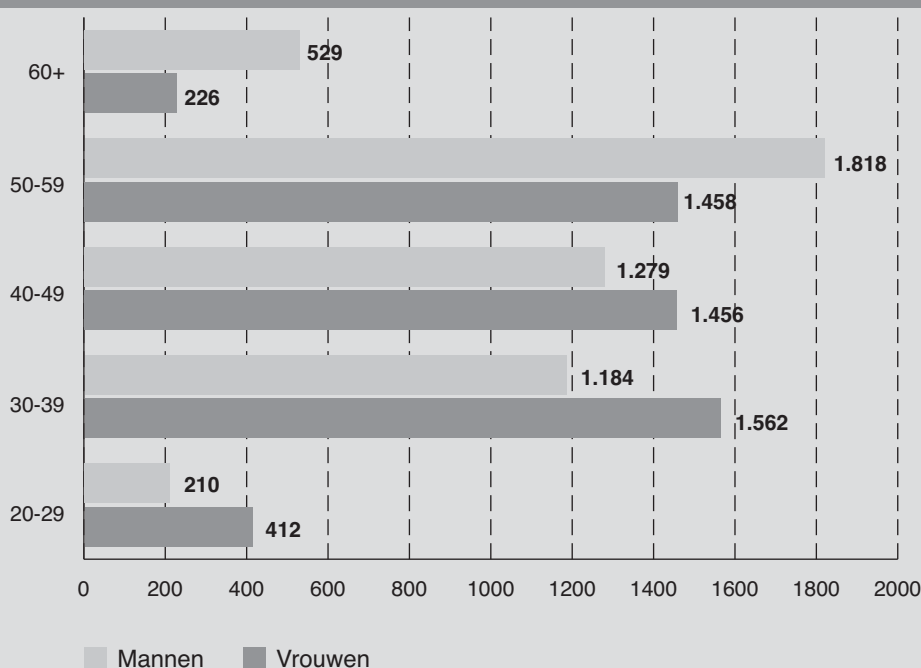
	Vastbenoemden			Tijdelijken			Totaal		
	Mannen	Vrouwen	Totaal	Mannen	Vrouwen	Totaal	Mannen	Vrouwen	Totaal
<b>Totaal</b>	<b>2.677</b>	<b>2.737</b>	<b>5.414</b>	<b>2.343</b>	<b>2.377</b>	<b>4.720</b>	<b>5.020</b>	<b>5.114</b>	<b>10.134</b>

**BESTUURS- EN ONDERWIJZEND PERSONEEL NAAR LEEFTIJD, STATUUT EN GESLACHT**  
**Aantal personen (inclusief alle vervangingen, TBS+ en Bonus) - januari 2012**

**HOGESCHOLENONDERWIJS**

Leeftijd	Vastbenoemden			Tijdelijken			Totaal		
	Mannen	Vrouwen	Totaal	Mannen	Vrouwen	Totaal	Mannen	Vrouwen	Totaal
20-24	-	-	-	13	22	35	13	22	35
25-29	1	2	3	196	388	584	197	390	587
30-34	57	90	147	475	627	1.102	532	717	1.249
35-39	189	307	496	463	538	1.001	652	845	1.497
40-44	246	358	604	344	344	688	590	702	1.292
45-49	360	501	861	329	253	582	689	754	1.443
50-54	596	616	1.212	257	150	407	853	766	1.619
55-59	802	649	1.451	163	43	206	965	692	1.657
60+	426	214	640	103	12	115	529	226	755
<b>Totaal</b>	<b>2.677</b>	<b>2.737</b>	<b>5.414</b>	<b>2.343</b>	<b>2.377</b>	<b>4.720</b>	<b>5.020</b>	<b>5.114</b>	<b>10.134</b>

**BESTUURS- EN ONDERWIJZEND PERSONEEL - HOGESCHOLENONDERWIJS**  
**AANTAL PERSONEN NAAR GESLACHT EN LEEFTIJD**



**ANDERE PERSONEELSCATEGORIEËN NAAR STATUUT EN GESLACHT**  
**Aantal personen (inclusief alle vervangingen, TBS+ en Bonus) - januari 2012**

**HOGESCHOLENONDERWIJS**

	Vastbenoemden			Tijdelijken			Totaal		
	Mannen	Vrouwen	Totaal	Mannen	Vrouwen	Totaal	Mannen	Vrouwen	Totaal
<b>Totaal</b>	<b>527</b>	<b>1.125</b>	<b>1.652</b>	<b>271</b>	<b>535</b>	<b>806</b>	<b>798</b>	<b>1.660</b>	<b>2.458</b>

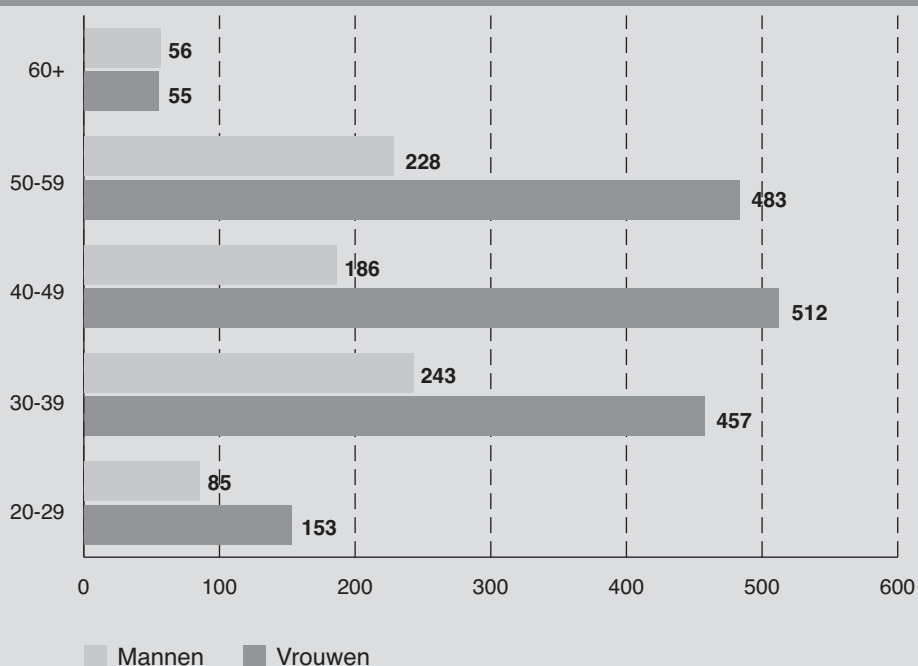
**ANDERE PERSONEELSCATEGORIEËN NAAR LEEFTIJD, STATUUT EN GESLACHT**  
**Aantal personen (inclusief alle vervangingen, TBS+ en Bonus) - januari 2012**

**HOGESCHOLENONDERWIJS**

Leeftijd	Vastbenoemden			Tijdelijken			Totaal		
	Mannen	Vrouwen	Totaal	Mannen	Vrouwen	Totaal	Mannen	Vrouwen	Totaal
20-24	-	-	-	8	19	27	8	19	27
25-29	7	12	19	70	122	192	77	134	211
30-34	50	91	141	74	151	225	124	242	366
35-39	75	129	204	44	86	130	119	215	334
40-44	59	185	244	28	61	89	87	246	333
45-49	74	214	288	25	52	77	99	266	365
50-54	92	209	301	14	25	39	106	234	340
55-59	117	230	347	5	19	24	122	249	371
60+	53	55	108	3		3	56	55	111
<b>Totaal</b>	<b>527</b>	<b>1.125</b>	<b>1.652</b>	<b>271</b>	<b>535</b>	<b>806</b>	<b>798</b>	<b>1.660</b>	<b>2.458</b>



**ANDERE PERSONEELSCATEGORIEËN - HOGESCHOLENONDERWIJS**  
**AANTAL PERSONEN NAAR GESLACHT EN LEEFTIJD**







## Hoofdstuk 5 : Hoger onderwijs

### 5.2. Universitair onderwijs

**UNIVERSITAIR ONDERWIJS**  
**PERONEEL AAN DE UNIVERSITEITEN BETAALD TEN LASTE VAN DE WERKINGSUITKERINGEN**  
**Aantal voltijdse eenheden op 1 februari 2012**

	Zelfstandig academisch personeel		Assisterend academisch personeel		Administratief en technisch personeel		Totaal	
	Mannen	Vrouwen	Mannen	Vrouwen	Mannen	Vrouwen	Mannen	Vrouwen
Katholieke Universiteit Leuven	777,8	218,2	191,8	287,6	763,9	850,1	1.733,5	1.355,8
Universiteit Gent	634,8	153,7	407,8	463,5	566,0	735,0	1.608,5	1.352,2
Vrije Universiteit Brussel	246,3	87,4	91,4	81,6	227,2	278,9	564,8	447,8
Katholieke Universiteit Brussel	14,6	4,4	2,6	5,8	2,0	11,6	19,2	21,8
Universiteit Hasselt (1)	85,4	32,9	30,3	38,1	53,9	82,7	169,5	153,6
Universiteit Antwerpen	305,8	98,8	102,4	116,8	238,4	329,6	646,5	545,2
<b>Totaal</b>	<b>2.064,5</b>	<b>595,3</b>	<b>826,1</b>	<b>993,3</b>	<b>1.851,3</b>	<b>2.287,7</b>	<b>4.741,9</b>	<b>3.876,3</b>
							<b>4.139,0</b>	<b>8.618,2</b>

(1) Het personeel van de transnationale Universiteit Limburg wordt in deze tabel bij dat van Universiteit Hasselt geteld.

**PERONEEL AAN DE UNIVERSITEITEN BETAALD TEN LASTE VAN DE WERKINGSUITKERINGEN**  
**Aantal voltijdse eenheden op 1 februari**

	2006		2008		2010		2012	
	Mannen	Vrouwen	Mannen	Vrouwen	Mannen	Vrouwen	Mannen	Vrouwen
<b>Academisch personeel</b>								
- Zelfstandig academisch personeel	2.082,3	430,8	2.068,2	488,4	2.074,4	526,7	2.064,5	595,3
- Assisterend academisch personeel	916,9	898,9	831,5	898,4	867,7	1.013,1	826,1	993,3
<b>Totaal</b>	<b>3.001,2</b>	<b>1.329,7</b>	<b>2.899,8</b>	<b>1.386,8</b>	<b>2.942,1</b>	<b>1.539,7</b>	<b>2.890,6</b>	<b>1.588,6</b>
<b>Administratief en technisch personeel</b>								
Algemeen totaal	1.854,3	1.969,7	1.833,4	2.054,6	1.868,5	2.196,8	1.851,3	2.287,7
	<b>4.855,5</b>	<b>3.299,3</b>	<b>4.733,2</b>	<b>3.441,4</b>	<b>4.810,6</b>	<b>3.736,6</b>	<b>4.741,9</b>	<b>3.876,3</b>
<b>Bestuurspersoneel binnen het administratief en technisch personeel (1)</b>	<b>93,2</b>	<b>34,9</b>	<b>100,5</b>	<b>40,7</b>	<b>106,6</b>	<b>48,9</b>	<b>120,9</b>	<b>52,2</b>
								<b>173,1</b>

(1) Dit is een door de Stafdiensten Onderwijs en Vorming opgestelde categorie die bestaat uit de beheerders en de graden 10, 11, 12, 13, 15, 16, 17 van het administratief en technisch personeel.

Bron: Vlaamse Interuniversitaire Raad (VLIR), Ravensteingalerij 27, 1000 Brussel.

**UNIVERSITAIR ONDERWIJS**  
**PERSONEEL AAN DE UNIVERSITEITEN BETAALD TEN LASTE VAN DE WERKINGSUITKERINGEN**  
**Aantal personen op 1 februari 2012**

	Zelfstandig academisch personeel		Assisterend academisch personeel		Administratief en technisch personeel		Totaal		Bestuurspersoneel binnen het administratief en technisch personeel (1)		
	Mannen	Vrouwen	Mannen	Vrouwen	Mannen	Vrouwen	Mannen	Vrouwen	Mannen	Vrouwen	Totaal
<30	50	18	589	828	208	361	847	1.207	-	-	-
30-34	309	128	280	266	287	396	876	790	1	-	1
35-39	434	225	480	400	278	399	1.192	1.024	6	10	16
40-44	480	204	-	-	284	430	764	634	24	13	37
45-49	581	187	-	-	309	413	890	600	32	17	49
50-54	612	137	-	-	270	383	882	520	28	10	38
55-59	526	91	-	-	270	388	796	479	32	5	37
60-64	409	54	-	-	107	90	516	144	10	3	13
65 en +	6	1	-	-	1	-	7	1	-	-	-
<b>Totaal</b>	<b>3.407</b>	<b>1.045</b>	<b>1.349</b>	<b>1.494</b>	<b>2.014</b>	<b>2.860</b>	<b>6.770</b>	<b>5.399</b>	<b>133</b>	<b>58</b>	<b>191</b>

(1) Dit is een door de Stafdiensten Onderwijs en Vorming opgestelde categorie die bestaat uit de beheerders en de graden 10, 11, 12, 13, 15, 16, 17 van het administratief en technisch personeel.

Bron: Vlaamse Interuniversitaire Raad (VLIR), Ravensteingalerij 27, 1000 Brussel.



## **Hoofdstuk 6 : Volwassenenonderwijs**

### **6.1. Secundair volwassenenonderwijs**

#### **6.1.1. Budgettaire fulltime-equivalenten**

**BESTUURS- EN ONDERWIJZEND PERSONEEL NAAR STATUUT EN GESLACHT****Aantal budgettaire fulltime-equivalenten (inclusief alle vervangingen, TBS+ en Bonus) - januari 2012 (1)****SECUNDAIR VOLWASSENENONDERWIJS**

	Vastbenoemden			Tijdelijken			Totaal		
	Mannen	Vrouwen	Totaal	Mannen	Vrouwen	Totaal	Mannen	Vrouwen	Totaal
Gemeenschapsonderwijs	323	558	881	204	323	527	527	881	1.408
Privaatrechtelijk	338	773	1.111	235	402	637	573	1.175	1.748
Provincie	145	218	363	74	84	158	219	302	521
Gemeente	139	289	428	64	107	171	203	396	599
<b>Totaal</b>	<b>945</b>	<b>1.838</b>	<b>2.783</b>	<b>577</b>	<b>916</b>	<b>1.493</b>	<b>1.522</b>	<b>2.754</b>	<b>4.276</b>

(1) De budgettaire fulltime-equivalenten voor januari 2012 kunnen lager uitvallen dan normaal door een staking.

**ANDERE PERSONEELSCATEGORIEËN NAAR STATUUT EN GESLACHT**

**Aantal budgettaire fulltime-equivalenten (inclusief alle vervangingen, TBS+ en Bonus) - januari 2012 (1)**

**SECUNDAIR VOLWASSENENONDERWIJS**

	Vastbenoemden			Tijdelijken			Totaal		
	Mannen	Vrouwen	Totaal	Mannen	Vrouwen	Totaal	Mannen	Vrouwen	Totaal
Gemeenschapsonderwijs	16	105	121	19	54	73	35	159	194
Privaatrechtelijk	26	121	147	22	62	84	48	183	231
Provincie	12	36	48	5	10	15	17	46	63
Gemeente	9	41	50	4	14	18	13	55	68
<b>Totaal</b>	<b>63</b>	<b>303</b>	<b>366</b>	<b>50</b>	<b>140</b>	<b>190</b>	<b>113</b>	<b>443</b>	<b>556</b>

(1) De budgettaire fulltime-equivalenten voor januari 2012 kunnen lager uitvallen dan normaal door een staking.





## Hoofdstuk 6 : Volwassenenonderwijs

### 6.1. Secundair volwassenenonderwijs

#### 6.1.2. Personen

**BESTUURS- EN ONDERWIJZEND PERSONEEL NAAR STATUUT EN GESLACHT**  
**Aantal personen (inclusief alle vervangingen, TBS+ en Bonus) - januari 2012**

**SECUNDAIR VOLWASSENENONDERWIJS**

	Vastbenoemden			Tijdelijken			Totaal		
	Mannen	Vrouwen	Totaal	Mannen	Vrouwen	Totaal	Mannen	Vrouwen	Totaal
Gemeenschapsonderwijs	380	687	1.067	312	469	781	692	1.156	1.848
Privaatrechtelijk	393	1.005	1.398	407	622	1.029	800	1.627	2.427
Provincie	167	264	431	106	130	236	273	394	667
Gemeente	154	345	499	90	149	239	244	494	738
<b>Totaal</b>	<b>1.094</b>	<b>2.301</b>	<b>3.395</b>	<b>915</b>	<b>1.370</b>	<b>2.285</b>	<b>2.009</b>	<b>3.671</b>	<b>5.680</b>

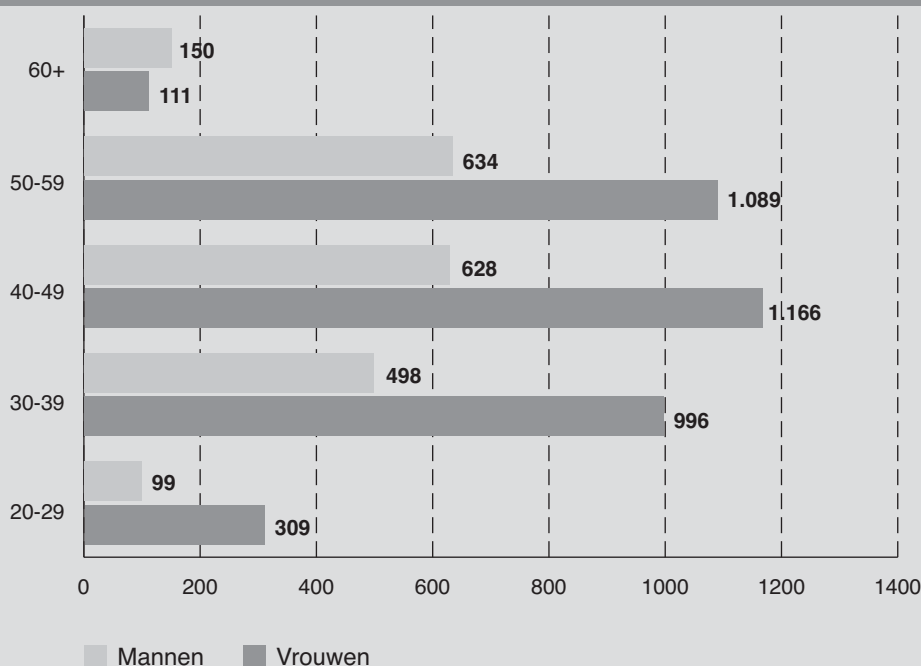
**BESTUURS- EN ONDERWIJZEND PERSONEEL NAAR LEEFTIJD, STATUUT EN GESLACHT**  
**Aantal personen (inclusief alle vervangingen, TBS+ en Bonus) - januari 2012**

**SECUNDAIR VOLWASSENENONDERWIJS**

**Alle inrichtende machten**

Leeftijd	Vastbenoemden			Tijdelijken			Totaal		
	Mannen	Vrouwen	Totaal	Mannen	Vrouwen	Totaal	Mannen	Vrouwen	Totaal
20-24	-	-	-	6	39	45	6	39	45
25-29	5	19	24	88	251	339	93	270	363
30-34	76	207	283	170	282	452	246	489	735
35-39	120	294	414	132	213	345	252	507	759
40-44	160	321	481	129	203	332	289	524	813
45-49	199	444	643	140	198	338	339	642	981
50-54	238	568	806	130	120	250	368	688	1.056
55-59	205	353	558	61	48	109	266	401	667
60+	91	95	186	59	16	75	150	111	261
<b>Totaal</b>	<b>1.094</b>	<b>2.301</b>	<b>3.395</b>	<b>915</b>	<b>1.370</b>	<b>2.285</b>	<b>2.009</b>	<b>3.671</b>	<b>5.680</b>

**BESTUURS- EN ONDERWIJZEND PERSONEEL - SECUNDAIR VOLWASSENENONDERWIJS**  
**AANTAL PERSONEN NAAR GESLACHT EN LEEFTIJD**



**BESTUURS- EN ONDERWIJZEND PERSONEEL NAAR LEEFTIJD, STATUUT EN GESLACHT**

Aantal personen (inclusief alle vervangingen, TBS+ en Bonus) - januari 2012

**SECUNDAIR VOLWASSENENONDERWIJS**

**Gemeenschapsonderwijs**

Leeftijd	Vastbenoemden			Tijdelijken			Totaal		
	Mannen	Vrouwen	Totaal	Mannen	Vrouwen	Totaal	Mannen	Vrouwen	Totaal
20-24	-	-	-	2	14	16	2	14	16
25-29	-	6	6	25	86	111	25	92	117
30-34	17	67	84	64	92	156	81	159	240
35-39	40	96	136	49	76	125	89	172	261
40-44	54	107	161	48	68	116	102	175	277
45-49	69	114	183	45	72	117	114	186	300
50-54	80	163	243	44	35	79	124	198	322
55-59	88	106	194	17	21	38	105	127	232
60+	32	28	60	18	5	23	50	33	83
<b>Totaal</b>	<b>380</b>	<b>687</b>	<b>1.067</b>	<b>312</b>	<b>469</b>	<b>781</b>	<b>692</b>	<b>1.156</b>	<b>1.848</b>

**Privaatrechtelijk**

Leeftijd	Vastbenoemden			Tijdelijken			Totaal		
	Mannen	Vrouwen	Totaal	Mannen	Vrouwen	Totaal	Mannen	Vrouwen	Totaal
20-24	-	-	-	2	16	18	2	16	18
25-29	5	10	15	41	121	162	46	131	177
30-34	28	93	121	72	119	191	100	212	312
35-39	45	123	168	53	93	146	98	216	314
40-44	56	135	191	60	89	149	116	224	340
45-49	70	214	284	62	91	153	132	305	437
50-54	92	239	331	55	66	121	147	305	452
55-59	64	152	216	35	20	55	99	172	271
60+	33	39	72	27	7	34	60	46	106
<b>Totaal</b>	<b>393</b>	<b>1.005</b>	<b>1.398</b>	<b>407</b>	<b>622</b>	<b>1.029</b>	<b>800</b>	<b>1.627</b>	<b>2.427</b>

**Provincie**

Leeftijd	Vastbenoemden			Tijdelijken			Totaal		
	Mannen	Vrouwen	Totaal	Mannen	Vrouwen	Totaal	Mannen	Vrouwen	Totaal
20-24	-	-	-	2	6	8	2	6	8
25-29	-	-	-	7	22	29	7	22	29
30-34	18	27	45	21	34	55	39	61	100
35-39	18	38	56	17	20	37	35	58	93
40-44	23	34	57	10	22	32	33	56	89
45-49	32	54	86	21	14	35	53	68	121
50-54	38	60	98	17	8	25	55	68	123
55-59	26	39	65	2	1	3	28	40	68
60+	12	12	24	9	3	12	21	15	36
<b>Totaal</b>	<b>167</b>	<b>264</b>	<b>431</b>	<b>106</b>	<b>130</b>	<b>236</b>	<b>273</b>	<b>394</b>	<b>667</b>

**Gemeente**

Leeftijd	Vastbenoemden			Tijdelijken			Totaal		
	Mannen	Vrouwen	Totaal	Mannen	Vrouwen	Totaal	Mannen	Vrouwen	Totaal
20-24	-	-	-	-	3	3	-	3	3
25-29	-	3	3	15	22	37	15	25	40
30-34	13	20	33	13	37	50	26	57	83
35-39	17	37	54	13	24	37	30	61	91
40-44	27	45	72	11	24	35	38	69	107
45-49	28	62	90	12	21	33	40	83	123
50-54	28	106	134	14	11	25	42	117	159
55-59	27	56	83	7	6	13	34	62	96
60+	14	16	30	5	1	6	19	17	36
<b>Totaal</b>	<b>154</b>	<b>345</b>	<b>499</b>	<b>90</b>	<b>149</b>	<b>239</b>	<b>244</b>	<b>494</b>	<b>738</b>



**ANDERE PERSONEELSCATEGORIEËN NAAR STATUUT EN GESLACHT**  
**Aantal personen (inclusief alle vervangingen, TBS+ en Bonus) - januari 2012**

**SECUNDAIR VOLWASSENENONDERWIJS**

	Vastbenoemden			Tijdelijken			Totaal		
	Mannen	Vrouwen	Totaal	Mannen	Vrouwen	Totaal	Mannen	Vrouwen	Totaal
Gemeenschapsonderwijs	19	118	137	23	65	88	42	183	225
Privaatrechtelijk	28	139	167	26	80	106	54	219	273
Provincie	13	44	57	4	14	18	17	58	75
Gemeente	9	49	58	4	16	20	13	65	78
<b>Totaal</b>	<b>69</b>	<b>350</b>	<b>419</b>	<b>57</b>	<b>175</b>	<b>232</b>	<b>126</b>	<b>525</b>	<b>651</b>

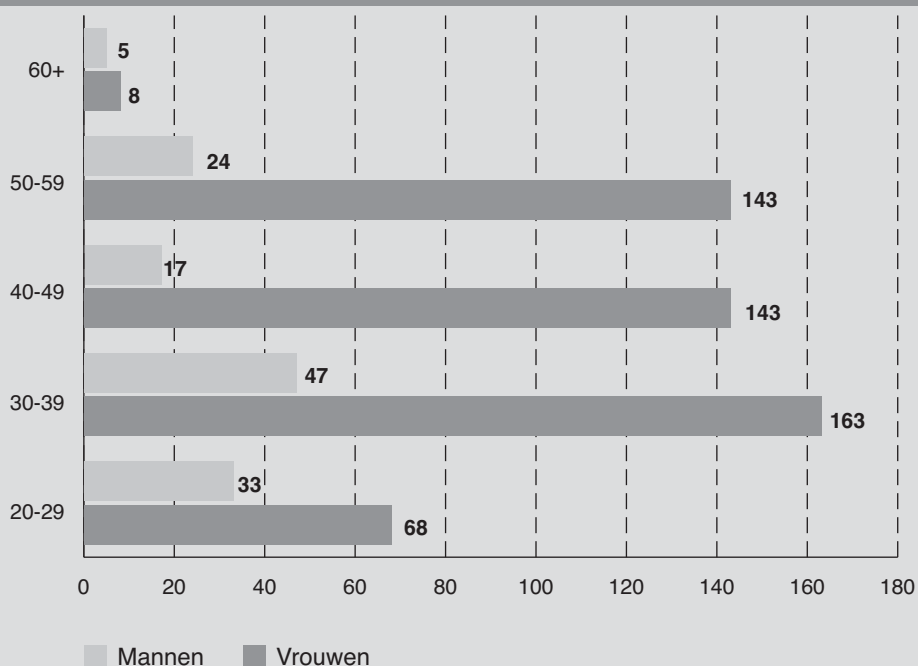
**ANDERE PERSONEELSCATEGORIEËN NAAR LEEFTIJD, STATUUT EN GESLACHT**  
**Aantal personen (inclusief alle vervangingen, TBS+ en Bonus) - januari 2012**

**SECUNDAIR VOLWASSENENONDERWIJS**

**Alle inrichtende machten**

Leeftijd	Vastbenoemden			Tijdelijken			Totaal		
	Mannen	Vrouwen	Totaal	Mannen	Vrouwen	Totaal	Mannen	Vrouwen	Totaal
20-24	1	1	2	6	14	20	7	15	22
25-29	10	15	25	16	38	54	26	53	79
30-34	13	48	61	15	40	55	28	88	116
35-39	11	54	65	8	21	29	19	75	94
40-44	8	52	60	3	18	21	11	70	81
45-49	4	59	63	2	14	16	6	73	79
50-54	10	68	78	4	20	24	14	88	102
55-59	9	45	54	1	10	11	10	55	65
60+	3	8	11	2	-	2	5	8	13
<b>Totaal</b>	<b>69</b>	<b>350</b>	<b>419</b>	<b>57</b>	<b>175</b>	<b>232</b>	<b>126</b>	<b>525</b>	<b>651</b>

**ANDERE PERSONEELSCATEGORIEËN - SECUNDAIR VOLWASSENENONDERWIJS**  
**AANTAL PERSONEN NAAR GESLACHT EN LEEFTIJD**



**ANDERE PERSONEELSCATEGORIEËN NAAR LEEFTIJD, STATUUT EN GESLACHT**  
**Aantal personen (inclusief alle vervangingen, TBS+ en Bonus) - januari 2012**

**SECUNDAIR VOLWASSENENONDERWIJS**

**Gemeenschapsonderwijs**

Leeftijd	Vastbenoemden			Tijdelijken			Totaal		
	Mannen	Vrouwen	Totaal	Mannen	Vrouwen	Totaal	Mannen	Vrouwen	Totaal
20-24	1	-	1	3	2	5	4	2	6
25-29	3	3	6	6	17	23	9	20	29
30-34	2	23	25	6	18	24	8	41	49
35-39	3	14	17	4	5	9	7	19	26
40-44	3	18	21	2	6	8	5	24	29
45-49	2	20	22	-	5	5	2	25	27
50-54	3	19	22	2	7	9	5	26	31
55-59	2	18	20	-	5	5	2	23	25
60+	-	3	3	-	-	-	-	3	3
<b>Totaal</b>	<b>19</b>	<b>118</b>	<b>137</b>	<b>23</b>	<b>65</b>	<b>88</b>	<b>42</b>	<b>183</b>	<b>225</b>

**Privaatrechtelijk**

Leeftijd	Vastbenoemden			Tijdelijken			Totaal		
	Mannen	Vrouwen	Totaal	Mannen	Vrouwen	Totaal	Mannen	Vrouwen	Totaal
20-24	-	-	-	2	11	13	2	11	13
25-29	5	6	11	8	15	23	13	21	34
30-34	5	16	21	5	17	22	10	33	43
35-39	4	21	25	3	11	14	7	32	39
40-44	2	19	21	1	5	6	3	24	27
45-49	2	31	33	2	8	10	4	39	43
50-54	5	28	33	2	9	11	7	37	44
55-59	3	14	17	1	4	5	4	18	22
60+	2	4	6	2	-	2	4	4	8
<b>Totaal</b>	<b>28</b>	<b>139</b>	<b>167</b>	<b>26</b>	<b>80</b>	<b>106</b>	<b>54</b>	<b>219</b>	<b>273</b>

**Provincie**

Leeftijd	Vastbenoemden			Tijdelijken			Totaal		
	Mannen	Vrouwen	Totaal	Mannen	Vrouwen	Totaal	Mannen	Vrouwen	Totaal
20-24	-	1	1	1	1	2	1	2	3
25-29	2	2	4	-	3	3	2	5	7
30-34	4	5	9	3	4	7	7	9	16
35-39	1	9	10	-	1	1	1	10	11
40-44	1	7	8	-	3	3	1	10	11
45-49	-	3	3	-	1	1	-	4	4
50-54	1	10	11	-	1	1	1	11	12
55-59	4	6	10	-	-	-	4	6	10
60+	-	1	1	-	-	-	-	1	1
<b>Totaal</b>	<b>13</b>	<b>44</b>	<b>57</b>	<b>4</b>	<b>14</b>	<b>18</b>	<b>17</b>	<b>58</b>	<b>75</b>

**Gemeente**

Leeftijd	Vastbenoemden			Tijdelijken			Totaal		
	Mannen	Vrouwen	Totaal	Mannen	Vrouwen	Totaal	Mannen	Vrouwen	Totaal
20-24	-	-	-	-	-	-	-	-	-
25-29	-	4	4	2	3	5	2	7	9
30-34	2	4	6	1	1	2	3	5	8
35-39	3	10	13	1	4	5	4	14	18
40-44	2	8	10	-	4	4	2	12	14
45-49	-	5	5	-	-	-	-	5	5
50-54	1	11	12	-	3	3	1	14	15
55-59	-	7	7	-	1	1	-	8	8
60+	1	-	1	-	-	-	1	-	1
<b>Totaal</b>	<b>9</b>	<b>49</b>	<b>58</b>	<b>4</b>	<b>16</b>	<b>20</b>	<b>13</b>	<b>65</b>	<b>78</b>





## **Hoofdstuk 6 : Volwassenenonderwijs**

### **6.2. Hoger beroepsonderwijs van het volwassenenonderwijs**

#### **6.2.1. Budgettaire fulltime-equivalenten**



**BESTUURS- EN ONDERWIJZEND PERSONEEL NAAR STATUUT EN GESLACHT**

**Aantal budgettaire fulltime-equivalenten (inclusief alle vervangingen, TBS+ en Bonus) - januari 2012 (1)**

**HOGER BEROEPSONDERWIJS VAN HET VOLWASSENENONDERWIJS**

	Vastbenoemden			Tijdelijken			Totaal		
	Mannen	Vrouwen	Totaal	Mannen	Vrouwen	Totaal	Mannen	Vrouwen	Totaal
Gemeenschapsonderwijs	66	65	131	52	47	99	118	112	230
Privaatrechtelijk	118	120	238	71	84	155	189	204	393
Provincie	22	21	43	17	14	31	39	35	74
Gemeente	16	30	46	10	11	21	26	41	67
<b>Totaal</b>	<b>222</b>	<b>236</b>	<b>458</b>	<b>150</b>	<b>156</b>	<b>306</b>	<b>372</b>	<b>392</b>	<b>764</b>

(1) De budgettaire fulltime-equivalenten voor januari 2012 kunnen lager uitvallen dan normaal door een staking.

## ANDERE PERSONEELSCATEGORIEËN NAAR STATUUT EN GESLACHT

Aantal budgettaire fulltime-equivalenten (inclusief alle vervangingen, TBS+ en Bonus) - januari 2012 (1)

## HOGER BEROEPSONDERWIJS VAN HET VOLWASSENENONDERWIJS

	Vastbenoemden			Tijdelijken			Totaal		
	Mannen	Vrouwen	Totaal	Mannen	Vrouwen	Totaal	Mannen	Vrouwen	Totaal
Gemeenschapsonderwijs	2	8	10	1	1	2	3	9	12
Privaatrechtelijk	3	10	13	-	3	3	3	13	16
Provincie	-	3	3	1	1	2	1	4	5
Gemeente	-	5	5	-	3	3	-	8	8
<b>Totaal</b>	<b>5</b>	<b>26</b>	<b>31</b>	<b>2</b>	<b>8</b>	<b>10</b>	<b>7</b>	<b>34</b>	<b>41</b>

(1) De budgettaire fulltime-equivalenten voor januari 2012 kunnen lager uitvallen dan normaal door een staking.



## **Hoofdstuk 6 : Volwassenenonderwijs**

### **6.2. Hoger beroepsonderwijs van het volwassenenonderwijs**

#### **6.2.2. Personen**

**BESTUURS- EN ONDERWIJZEND PERSONEEL NAAR STATUUT EN GESLACHT**

**Aantal personen (inclusief alle vervangingen, TBS+ en Bonus) - januari 2012**

**HOGER BEROEPSONDERWIJS VAN HET VOLWASSENENONDERWIJS**

	Vastbenoemden			Tijdelijken			Totaal		
	Mannen	Vrouwen	Totaal	Mannen	Vrouwen	Totaal	Mannen	Vrouwen	Totaal
Gemeenschapsonderwijs	74	75	149	104	63	167	178	138	316
Privaatrechtelijk	145	157	302	247	157	404	392	314	706
Provincie	35	30	65	43	27	70	78	57	135
Gemeente	18	35	53	30	21	51	48	56	104
<b>Totaal</b>	<b>272</b>	<b>297</b>	<b>569</b>	<b>424</b>	<b>268</b>	<b>692</b>	<b>696</b>	<b>565</b>	<b>1.261</b>

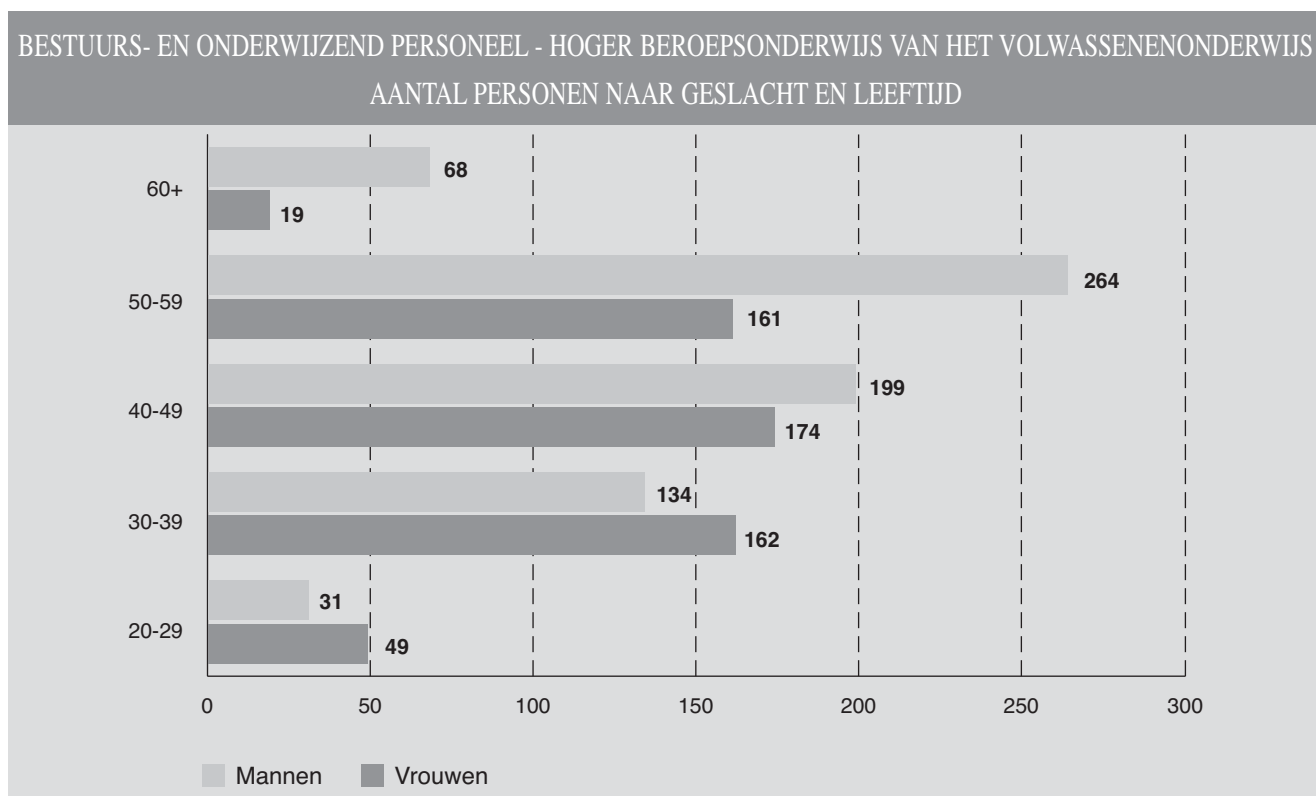
**BESTUURS- EN ONDERWIJZEND PERSONEEL NAAR LEEFTIJD, STATUUT EN GESLACHT**

**Aantal personen (inclusief alle vervangingen, TBS+ en Bonus) - januari 2012**

**HOGER BEROEPSONDERWIJS VAN HET VOLWASSENENONDERWIJS**

**Alle inrichtende machten**

Leeftijd	Vastbenoemden			Tijdelijken			Totaal		
	Mannen	Vrouwen	Totaal	Mannen	Vrouwen	Totaal	Mannen	Vrouwen	Totaal
20-24	-	-	-	4	1	5	4	1	5
25-29	-	4	4	27	44	71	27	48	75
30-34	11	22	33	56	66	122	67	88	155
35-39	17	36	53	50	38	88	67	74	141
40-44	32	44	76	58	38	96	90	82	172
45-49	47	57	104	62	35	97	109	92	201
50-54	61	66	127	75	27	102	136	93	229
55-59	71	54	125	57	14	71	128	68	196
60+	33	14	47	35	5	40	68	19	87
<b>Totaal</b>	<b>272</b>	<b>297</b>	<b>569</b>	<b>424</b>	<b>268</b>	<b>692</b>	<b>696</b>	<b>565</b>	<b>1.261</b>



**BESTUURS- EN ONDERWIJZEND PERSONEEL NAAR LEEFTIJD, STATUUT EN GESLACHT**

**Aantal personen (inclusief alle vervangingen, TBS+ en Bonus) - januari 2012**

**HOGER BEROEPSONDERWIJS VAN HET VOLWASSENENONDERWIJS**

**Gemeenschapsonderwijs**

Leeftijd	Vastbenoemden			Tijdelijken			Totaal		
	Mannen	Vrouwen	Totaal	Mannen	Vrouwen	Totaal	Mannen	Vrouwen	Totaal
20-24	-	-	-	-	1	1	-	1	1
25-29	-	3	3	10	13	23	10	16	26
30-34	1	7	8	13	16	29	14	23	37
35-39	3	13	16	16	4	20	19	17	36
40-44	13	13	26	9	12	21	22	25	47
45-49	13	14	27	17	8	25	30	22	52
50-54	18	9	27	14	4	18	32	13	45
55-59	20	14	34	17	4	21	37	18	55
60+	6	2	8	8	1	9	14	3	17
<b>Totaal</b>	<b>74</b>	<b>75</b>	<b>149</b>	<b>104</b>	<b>63</b>	<b>167</b>	<b>178</b>	<b>138</b>	<b>316</b>

**Privaatrechtelijk**

Leeftijd	Vastbenoemden			Tijdelijken			Totaal		
	Mannen	Vrouwen	Totaal	Mannen	Vrouwen	Totaal	Mannen	Vrouwen	Totaal
20-24	-	-	-	2	-	2	2	-	2
25-29	-	1	1	15	19	34	15	20	35
30-34	6	11	17	30	39	69	36	50	86
35-39	9	12	21	24	29	53	33	41	74
40-44	14	22	36	37	20	57	51	42	93
45-49	24	30	54	35	23	58	59	53	112
50-54	33	42	75	54	20	74	87	62	149
55-59	37	28	65	26	5	31	63	33	96
60+	22	11	33	24	2	26	46	13	59
<b>Totaal</b>	<b>145</b>	<b>157</b>	<b>302</b>	<b>247</b>	<b>157</b>	<b>404</b>	<b>392</b>	<b>314</b>	<b>706</b>

**Provincie**

Leeftijd	Vastbenoemden			Tijdelijken			Totaal		
	Mannen	Vrouwen	Totaal	Mannen	Vrouwen	Totaal	Mannen	Vrouwen	Totaal
20-24	-	-	-	1	-	1	1	-	1
25-29	-	-	-	1	6	7	1	6	7
30-34	1	-	1	10	6	16	11	6	17
35-39	2	5	7	5	2	7	7	7	14
40-44	4	5	9	10	5	15	14	10	24
45-49	8	9	17	4	2	6	12	11	23
50-54	6	6	12	4	2	6	10	8	18
55-59	9	4	13	7	3	10	16	7	23
60+	5	1	6	1	1	2	6	2	8
<b>Totaal</b>	<b>35</b>	<b>30</b>	<b>65</b>	<b>43</b>	<b>27</b>	<b>70</b>	<b>78</b>	<b>57</b>	<b>135</b>

**Gemeente**

Leeftijd	Vastbenoemden			Tijdelijken			Totaal		
	Mannen	Vrouwen	Totaal	Mannen	Vrouwen	Totaal	Mannen	Vrouwen	Totaal
20-24	-	-	-	1	-	1	1	-	1
25-29	-	-	-	1	6	7	1	6	7
30-34	3	4	7	3	5	8	6	9	15
35-39	3	6	9	5	3	8	8	9	17
40-44	1	4	5	2	1	3	3	5	8
45-49	2	4	6	6	2	8	8	6	14
50-54	4	9	13	3	1	4	7	10	17
55-59	5	8	13	7	2	9	12	10	22
60+	-	-	-	2	1	3	2	1	3
<b>Totaal</b>	<b>18</b>	<b>35</b>	<b>53</b>	<b>30</b>	<b>21</b>	<b>51</b>	<b>48</b>	<b>56</b>	<b>104</b>



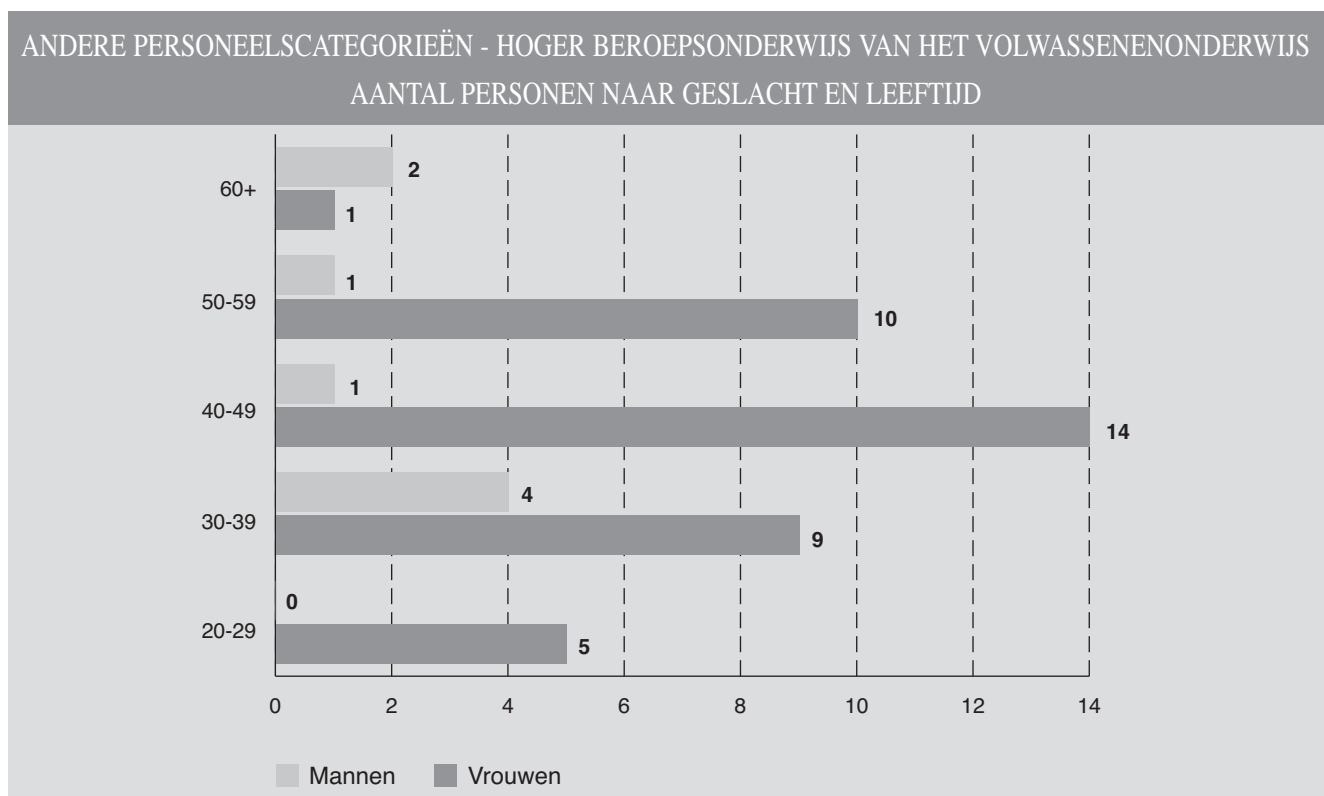
**ANDERE PERSONEELSCATEGORIEËN NAAR STATUUT EN GESLACHT**  
**Aantal personen (inclusief alle vervangingen, TBS+ en Bonus) - januari 2012**  
**HOGER BEROEPSONDERWIJS VAN HET VOLWASSENENONDERWIJS**

	Vastbenoemden			Tijdelijken			Totaal		
	Mannen	Vrouwen	Totaal	Mannen	Vrouwen	Totaal	Mannen	Vrouwen	Totaal
Gemeenschapsonderwijs	2	9	11	2	1	3	4	10	14
Privaatrechtelijk	2	13	15	-	2	2	2	15	17
Provincie	1	4	5	1	1	2	2	5	7
Gemeente	-	6	6	-	3	3	-	9	9
<b>Totaal</b>	<b>5</b>	<b>32</b>	<b>37</b>	<b>3</b>	<b>7</b>	<b>10</b>	<b>8</b>	<b>39</b>	<b>47</b>

**ANDERE PERSONEELSCATEGORIEËN NAAR LEEFTIJD, STATUUT EN GESLACHT**  
**Aantal personen (inclusief alle vervangingen, TBS+ en Bonus) - januari 2012**  
**HOGER BEROEPSONDERWIJS VAN HET VOLWASSENENONDERWIJS**

**Alle inrichtende machten**

Leeftijd	Vastbenoemden			Tijdelijken			Totaal		
	Mannen	Vrouwen	Totaal	Mannen	Vrouwen	Totaal	Mannen	Vrouwen	Totaal
20-24	-	-	-	-	1	1	-	1	1
25-29	-	3	3	-	1	1	-	4	4
30-34	3	1	4	1	3	4	4	4	8
35-39	-	5	5	-	-	-	-	5	5
40-44	1	9	10	-	2	2	1	11	12
45-49	-	3	3	-	-	-	-	3	3
50-54	-	6	6	-	-	-	-	6	6
55-59	-	4	4	1	-	1	1	4	5
60+	1	1	2	1	-	1	2	1	3
<b>Totaal</b>	<b>5</b>	<b>32</b>	<b>37</b>	<b>3</b>	<b>7</b>	<b>10</b>	<b>8</b>	<b>39</b>	<b>47</b>



**ANDERE PERSONEELSCATEGORIEËN NAAR LEEFTIJD, STATUUT EN GESLACHT**

**Aantal personen (inclusief alle vervangingen, TBS+ en Bonus) - januari 2012**

**HOGER BEROEPSONDERWIJS VAN HET VOLWASSENENONDERWIJS**

**Gemeenschapsonderwijs**

Leeftijd	Vastbenoemden			Tijdelijken			Totaal		
	Mannen	Vrouwen	Totaal	Mannen	Vrouwen	Totaal	Mannen	Vrouwen	Totaal
20-24	-	-	-	-	1	1	-	1	1
25-29	-	-	-	-	-	-	-	-	-
30-34	1	-	1	1	-	1	2	-	2
35-39	-	3	3	-	-	-	-	3	3
40-44	1	2	3	-	-	-	1	2	3
45-49	-	-	-	-	-	-	-	-	-
50-54	-	2	2	-	-	-	-	2	2
55-59	-	2	2	-	-	-	-	2	2
60+	-	-	-	1	-	1	1	-	1
<b>Totaal</b>	<b>2</b>	<b>9</b>	<b>11</b>	<b>2</b>	<b>1</b>	<b>3</b>	<b>4</b>	<b>10</b>	<b>14</b>

**Privaatrechtelijk**

Leeftijd	Vastbenoemden			Tijdelijken			Totaal		
	Mannen	Vrouwen	Totaal	Mannen	Vrouwen	Totaal	Mannen	Vrouwen	Totaal
20-24	-	-	-	-	-	-	-	-	-
25-29	-	1	1	-	1	1	-	2	2
30-34	2	1	3	-	-	-	2	1	3
35-39	-	2	2	-	-	-	-	2	2
40-44	-	3	3	-	1	1	-	4	4
45-49	-	2	2	-	-	-	-	2	2
50-54	-	3	3	-	-	-	-	3	3
55-59	-	1	1	-	-	-	-	1	1
60+	-	-	-	-	-	-	-	-	-
<b>Totaal</b>	<b>2</b>	<b>13</b>	<b>15</b>	<b>-</b>	<b>2</b>	<b>2</b>	<b>2</b>	<b>15</b>	<b>17</b>

**Provincie**

Leeftijd	Vastbenoemden			Tijdelijken			Totaal		
	Mannen	Vrouwen	Totaal	Mannen	Vrouwen	Totaal	Mannen	Vrouwen	Totaal
20-24	-	-	-	-	-	-	-	-	-
25-29	-	-	-	-	-	-	-	-	-
30-34	-	-	-	-	1	1	-	1	1
35-39	-	-	-	-	-	-	-	-	-
40-44	-	-	-	-	-	-	-	-	-
45-49	-	1	1	-	-	-	-	1	1
50-54	-	1	1	-	-	-	-	1	1
55-59	-	1	1	1	-	1	1	1	2
60+	1	1	2	-	-	-	1	1	2
<b>Totaal</b>	<b>1</b>	<b>4</b>	<b>5</b>	<b>1</b>	<b>1</b>	<b>2</b>	<b>2</b>	<b>5</b>	<b>7</b>

**Gemeente**

Leeftijd	Vastbenoemden			Tijdelijken			Totaal		
	Mannen	Vrouwen	Totaal	Mannen	Vrouwen	Totaal	Mannen	Vrouwen	Totaal
20-24	-	-	-	-	-	-	-	-	-
25-29	-	2	2	-	-	-	-	2	2
30-34	-	-	-	-	2	2	-	2	2
35-39	-	-	-	-	-	-	-	-	-
40-44	-	4	4	-	1	1	-	5	5
45-49	-	-	-	-	-	-	-	-	-
50-54	-	-	-	-	-	-	-	-	-
55-59	-	-	-	-	-	-	-	-	-
60+	-	-	-	-	-	-	-	-	-
<b>Totaal</b>	<b>-</b>	<b>6</b>	<b>6</b>	<b>-</b>	<b>3</b>	<b>3</b>	<b>-</b>	<b>9</b>	<b>9</b>





## Hoofdstuk 6 : Volwassenenonderwijs

### 6.3. Basiseducatie

#### 6.3.1. Budgettaire fulltime-equivalenten

**BESTUURS- EN ONDERWIJZEND PERSONEEL NAAR STATUUT EN GESLACHT**

**Aantal budgettaire fulltime-equivalenten (inclusief alle vervangingen, TBS+ en Bonus) - januari 2012 (1)**

**BASISEDUCATIE**

	Vastbenoemden			Tijdelijken			Totaal		
	Mannen	Vrouwen	Totaal	Mannen	Vrouwen	Totaal	Mannen	Vrouwen	Totaal
<b>Totaal</b>	-	-	-	<b>108</b>	<b>508</b>	<b>616</b>	<b>108</b>	<b>508</b>	<b>616</b>

(1) De budgettaire fulltime-equivalenten voor januari 2012 kunnen lager uitvallen dan normaal door een staking.

**ANDERE PERSONEELSCATEGORIEËN NAAR STATUUT EN GESLACHT**

**Aantal budgettaire fulltime-equivalenten (inclusief alle vervangingen, TBS+ en Bonus) - januari 2012 (1)**

**BASISEDUCATIE**

	Vastbenoemden			Tijdelijken			Totaal		
	Mannen	Vrouwen	Totaal	Mannen	Vrouwen	Totaal	Mannen	Vrouwen	Totaal
<b>Totaal</b>	-	-	-	4	52	56	4	52	56

(1) De budgettaire fulltime-equivalenten voor januari 2012 kunnen lager uitvallen dan normaal door een staking.



## Hoofdstuk 6 : Volwassenenonderwijs

### 6.3. Basiseducatie

#### 6.3.2. Personen

**BESTUURS- EN ONDERWIJZEND PERSONEEL NAAR STATUUT EN GESLACHT**  
**Aantal personen (inclusief alle vervangingen, TBS+ en Bonus) - januari 2012**

**BASISEDUCATIE**

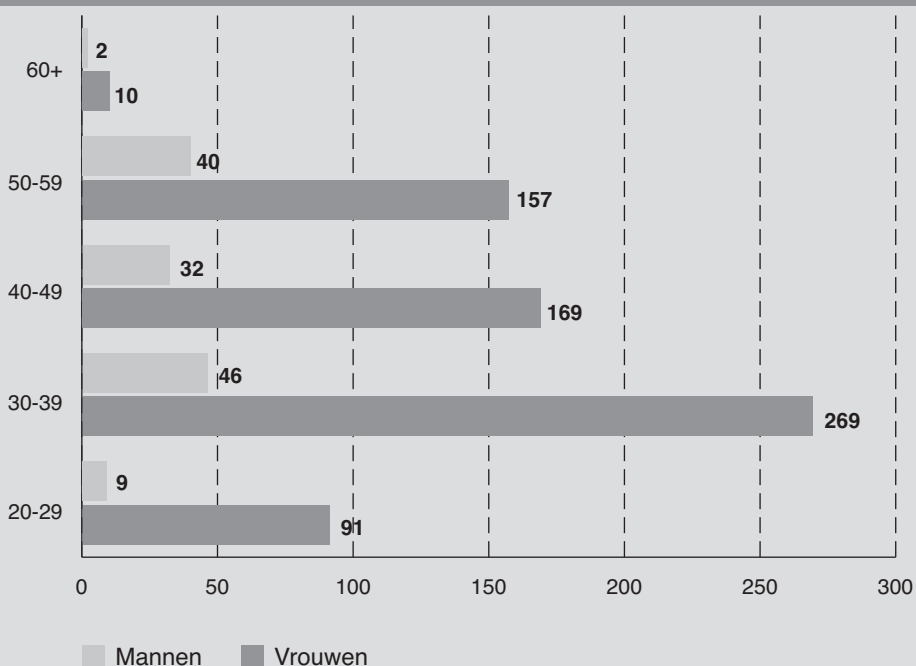
	Vastbenoemden			Tijdelijken			Totaal		
	Mannen	Vrouwen	Totaal	Mannen	Vrouwen	Totaal	Mannen	Vrouwen	Totaal
<b>Totaal</b>	-	-	-	<b>129</b>	<b>696</b>	<b>825</b>	<b>129</b>	<b>696</b>	<b>825</b>

**BESTUURS- EN ONDERWIJZEND PERSONEEL NAAR LEEFTIJD, STATUUT EN GESLACHT**  
**Aantal personen (inclusief alle vervangingen, TBS+ en Bonus) - januari 2012**

**BASISEDUCATIE**

Leeftijd	Vastbenoemden			Tijdelijken			Totaal		
	Mannen	Vrouwen	Totaal	Mannen	Vrouwen	Totaal	Mannen	Vrouwen	Totaal
20-24	-	-	-	-	6	6	-	6	6
25-29	-	-	-	9	85	94	9	85	94
30-34	-	-	-	20	134	154	20	134	154
35-39	-	-	-	26	135	161	26	135	161
40-44	-	-	-	17	87	104	17	87	104
45-49	-	-	-	15	82	97	15	82	97
50-54	-	-	-	19	98	117	19	98	117
55-59	-	-	-	21	59	80	21	59	80
60+	-	-	-	2	10	12	2	10	12
<b>Totaal</b>	-	-	-	<b>129</b>	<b>696</b>	<b>825</b>	<b>129</b>	<b>696</b>	<b>825</b>

**BESTUURS- EN ONDERWIJZEND PERSONEEL - BASISEDUCATIE**  
**AANTAL PERSONEN NAAR GESLACHT EN LEEFTIJD**



**ANDERE PERSONEELSCATEGORIEËN NAAR STATUUT EN GESLACHT**  
**Aantal personen (inclusief alle vervangingen, TBS+ en Bonus) - januari 2012**

**BASISEDUCATIE**

	Vastbenoemden			Tijdelijken			Totaal		
	Mannen	Vrouwen	Totaal	Mannen	Vrouwen	Totaal	Mannen	Vrouwen	Totaal
<b>Totaal</b>	-	-	-	7	67	74	7	67	74

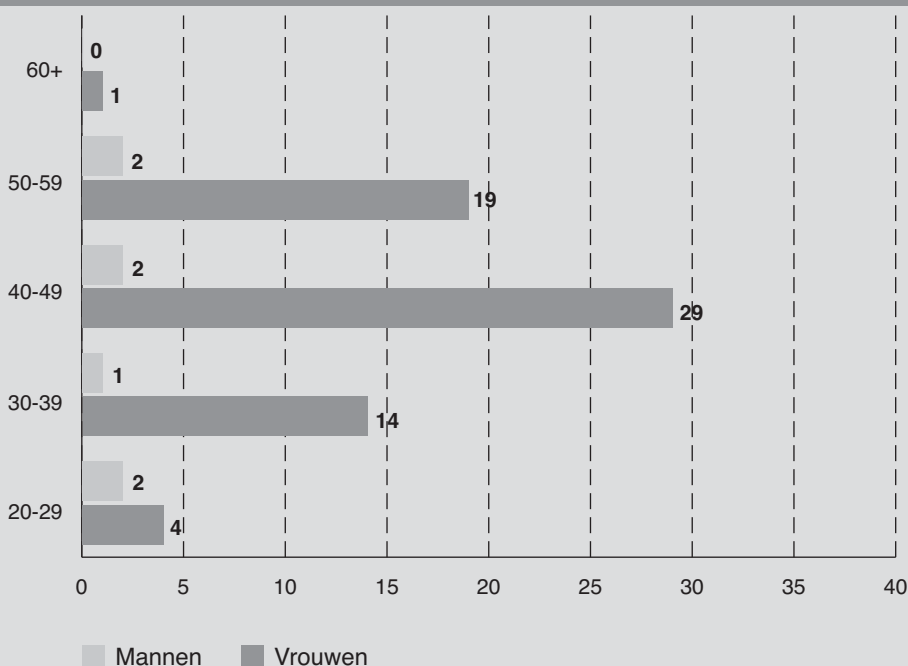
**ANDERE PERSONEELSCATEGORIEËN NAAR LEEFTIJD, STATUUT EN GESLACHT**  
**Aantal personen (inclusief alle vervangingen, TBS+ en Bonus) - januari 2012**

**BASISEDUCATIE**

Leeftijd	Vastbenoemden			Tijdelijken			Totaal		
	Mannen	Vrouwen	Totaal	Mannen	Vrouwen	Totaal	Mannen	Vrouwen	Totaal
20-24	-	-	-	1	1	2	1	1	2
25-29	-	-	-	1	3	4	1	3	4
30-34	-	-	-	-	7	7	-	7	7
35-39	-	-	-	1	7	8	1	7	8
40-44	-	-	-	2	10	12	2	10	12
45-49	-	-	-	-	19	19	-	19	19
50-54	-	-	-	2	13	15	2	13	15
55-59	-	-	-	-	6	6	-	6	6
60+	-	-	-	-	1	1	-	1	1
<b>Totaal</b>	-	-	-	7	67	74	7	67	74



**ANDERE PERSONEELSCATEGORIEËN - BASISEDUCATIE**  
**AANTAL PERSONEN NAAR GESLACHT EN LEEFTIJD**







## **Hoofdstuk 7 : Deeltijds kunstonderwijs**

### **7.1. Budgettaire fulltime-equivalenten**

**BESTUURS- EN ONDERWIJZEND PERSONEEL NAAR STATUUT EN GESLACHT**

**Aantal budgettaire fulltime-equivalenten (inclusief alle vervangingen, TBS+ en Bonus) - januari 2012 (1)**

**DEELTIJDS KUNSTONDERWIJS**

	Vastbenoemden			Tijdelijken			Totaal		
	Mannen	Vrouwen	Totaal	Mannen	Vrouwen	Totaal	Mannen	Vrouwen	Totaal
Gemeenschapsonderwijs	105	122	227	39	56	95	144	178	322
Privaatrechtelijk	18	17	35	3	5	8	21	22	43
Provincie	-	-	-	-	-	-	-	-	-
Gemeente	1.286	1.573	2.859	350	459	809	1.636	2.032	3.668
<b>Totaal</b>	<b>1.409</b>	<b>1.712</b>	<b>3.121</b>	<b>392</b>	<b>520</b>	<b>912</b>	<b>1.801</b>	<b>2.232</b>	<b>4.033</b>

(1) De budgettaire fulltime-equivalenten voor januari 2012 kunnen lager uitvallen dan normaal door een staking.

**ANDERE PERSONEELSCATEGORIEËN NAAR STATUUT EN GESLACHT**

**Aantal budgettaire fulltime-equivalenten (inclusief alle vervangingen, TBS+ en Bonus) - januari 2012 (1)**

**DEELTIJDS KUNSTONDERWIJS**

	Vastbenoemden			Tijdelijken			Totaal		
	Mannen	Vrouwen	Totaal	Mannen	Vrouwen	Totaal	Mannen	Vrouwen	Totaal
Gemeenschapsonderwijs	7	12	19	4	4	8	11	16	27
Privaatrechtelijk	-	2	2	-	-	-	-	2	2
Provincie	-	-	-	-	-	-	-	-	-
Gemeente	31	98	129	10	36	46	41	134	175
<b>Totaal</b>	<b>38</b>	<b>112</b>	<b>150</b>	<b>14</b>	<b>40</b>	<b>54</b>	<b>52</b>	<b>152</b>	<b>204</b>

(1) De budgettaire fulltime-equivalenten voor januari 2012 kunnen lager uitvallen dan normaal door een staking.



## Hoofdstuk 7 : Deeltijds kunstonderwijs

### 7.2. Personen

**BESTUURS- EN ONDERWIJZEND PERSONEEL NAAR STATUUT EN GESLACHT**

**Aantal personen (inclusief alle vervangingen, TBS+ en Bonus) - januari 2012**

**DEELTIJDS KUNSTONDERWIJS**

	Vastbenoemden			Tijdelijken			Totaal		
	Mannen	Vrouwen	Totaal	Mannen	Vrouwen	Totaal	Mannen	Vrouwen	Totaal
Gemeenschapsonderwijs	110	137	247	77	102	179	187	239	426
Privaatrechtelijk	24	23	47	7	10	17	31	33	64
Provincie	-	-	-	-	-	-	-	-	-
Gemeente	1.471	1.967	3.438	606	829	1.435	2.077	2.796	4.873
<b>Totaal</b>	<b>1.605</b>	<b>2.127</b>	<b>3.732</b>	<b>690</b>	<b>941</b>	<b>1.631</b>	<b>2.295</b>	<b>3.068</b>	<b>5.363</b>

**BESTUURS- EN ONDERWIJZEND PERSONEEL NAAR LEEFTIJD, STATUUT EN GESLACHT**

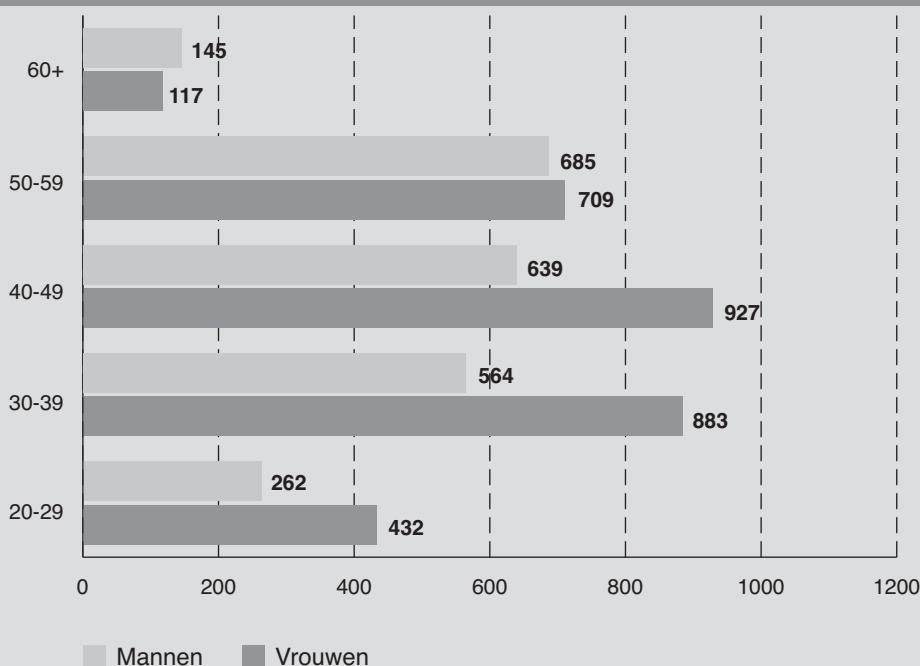
**Aantal personen (inclusief alle vervangingen, TBS+ en Bonus) - januari 2012**

**DEELTIJDS KUNSTONDERWIJS**

**Alle inrichtende machten**

Leeftijd	Vastbenoemden			Tijdelijken			Totaal		
	Mannen	Vrouwen	Totaal	Mannen	Vrouwen	Totaal	Mannen	Vrouwen	Totaal
20-24	-	1	1	54	97	151	54	98	152
25-29	14	38	52	194	296	490	208	334	542
30-34	117	224	341	170	246	416	287	470	757
35-39	183	291	474	94	122	216	277	413	690
40-44	228	362	590	53	69	122	281	431	712
45-49	306	449	755	52	47	99	358	496	854
50-54	329	397	726	41	31	72	370	428	798
55-59	296	259	555	19	22	41	315	281	596
60+	132	106	238	13	11	24	145	117	262
<b>Totaal</b>	<b>1.605</b>	<b>2.127</b>	<b>3.732</b>	<b>690</b>	<b>941</b>	<b>1.631</b>	<b>2.295</b>	<b>3.068</b>	<b>5.363</b>

**BESTUURS- EN ONDERWIJZEND PERSONEEL - DEELTIJDS KUNSTONDERWIJS**  
**AANTAL PERSONEN NAAR GESLACHT EN LEEFTIJD**



**BESTUURS- EN ONDERWIJZEND PERSONEEL NAAR LEEFTIJD, STATUUT EN GESLACHT**

**Aantal personen (inclusief alle vervangingen, TBS+ en Bonus) - januari 2012**

**DEELTIJDS KUNSTONDERWIJS**

**Gemeenschapsonderwijs**

Leeftijd	Vastbenoemden			Tijdelijken			Totaal		
	Mannen	Vrouwen	Totaal	Mannen	Vrouwen	Totaal	Mannen	Vrouwen	Totaal
20-24	-	-	-	7	9	16	7	9	16
25-29	3	3	6	20	26	46	23	29	52
30-34	9	11	20	17	30	47	26	41	67
35-39	11	14	25	12	19	31	23	33	56
40-44	11	16	27	4	7	11	15	23	38
45-49	17	26	43	7	3	10	24	29	53
50-54	20	32	52	7	5	12	27	37	64
55-59	28	24	52	2	2	4	30	26	56
60+	11	11	22	1	1	2	12	12	24
<b>Totaal</b>	<b>110</b>	<b>137</b>	<b>247</b>	<b>77</b>	<b>102</b>	<b>179</b>	<b>187</b>	<b>239</b>	<b>426</b>

**Privaatrechtelijk**

Leeftijd	Vastbenoemden			Tijdelijken			Totaal		
	Mannen	Vrouwen	Totaal	Mannen	Vrouwen	Totaal	Mannen	Vrouwen	Totaal
20-24	-	-	-	-	-	-	-	-	-
25-29	-	-	-	1	1	2	1	1	2
30-34	-	-	-	-	2	2	-	2	2
35-39	-	2	2	3	2	5	3	4	7
40-44	2	5	7	-	1	1	2	6	8
45-49	6	9	15	1	3	4	7	12	19
50-54	6	5	11	2	1	3	8	6	14
55-59	7	1	8	-	-	-	7	1	8
60+	3	1	4	-	-	-	3	1	4
<b>Totaal</b>	<b>24</b>	<b>23</b>	<b>47</b>	<b>7</b>	<b>10</b>	<b>17</b>	<b>31</b>	<b>33</b>	<b>64</b>

**Gemeente**

Leeftijd	Vastbenoemden			Tijdelijken			Totaal		
	Mannen	Vrouwen	Totaal	Mannen	Vrouwen	Totaal	Mannen	Vrouwen	Totaal
20-24	-	1	1	47	88	135	47	89	136
25-29	11	35	46	173	269	442	184	304	488
30-34	108	213	321	153	214	367	261	427	688
35-39	172	275	447	79	101	180	251	376	627
40-44	215	341	556	49	61	110	264	402	666
45-49	283	414	697	44	41	85	327	455	782
50-54	303	360	663	32	25	57	335	385	720
55-59	261	234	495	17	20	37	278	254	532
60+	118	94	212	12	10	22	130	104	234
<b>Totaal</b>	<b>1.471</b>	<b>1.967</b>	<b>3.438</b>	<b>606</b>	<b>829</b>	<b>1.435</b>	<b>2.077</b>	<b>2.796</b>	<b>4.873</b>





**ANDERE PERSONEELSCATEGORIEËN NAAR STATUUT EN GESLACHT**  
**Aantal personen (inclusief alle vervangingen, TBS+ en Bonus) - januari 2012**

**DEELTIJDS KUNSTONDERWIJS**

	Vastbenoemden			Tijdelijken			Totaal		
	Mannen	Vrouwen	Totaal	Mannen	Vrouwen	Totaal	Mannen	Vrouwen	Totaal
Gemeenschapsonderwijs	10	18	28	5	10	15	15	28	43
Privaatrechtelijk	-	3	3	2	1	3	2	4	6
Provincie	-	-	-	-	-	-	-	-	-
Gemeente	41	140	181	26	89	115	67	229	296
<b>Totaal</b>	<b>51</b>	<b>161</b>	<b>212</b>	<b>33</b>	<b>100</b>	<b>133</b>	<b>84</b>	<b>261</b>	<b>345</b>

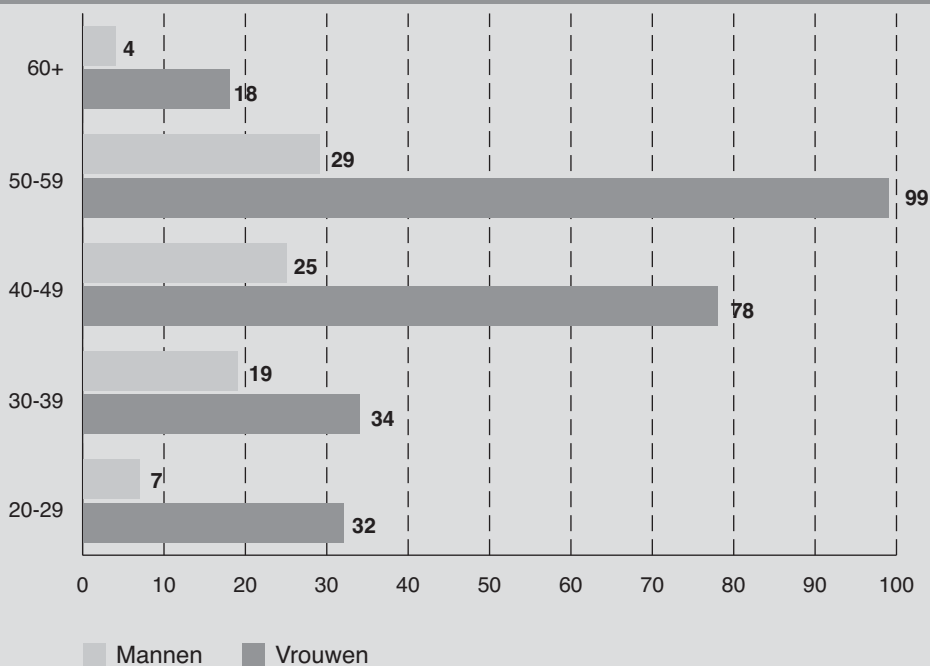
**ANDERE PERSONEELSCATEGORIEËN NAAR LEEFTIJD, STATUUT EN GESLACHT**  
**Aantal personen (inclusief alle vervangingen, TBS+ en Bonus) - januari 2012**

**DEELTIJDS KUNSTONDERWIJS**

**Alle inrichtende machten**

Leeftijd	Vastbenoemden			Tijdelijken			Totaal		
	Mannen	Vrouwen	Totaal	Mannen	Vrouwen	Totaal	Mannen	Vrouwen	Totaal
20-24	-	-	-	3	5	8	3	5	8
25-29	1	2	3	3	25	28	4	27	31
30-34	5	10	15	2	13	15	7	23	30
35-39	4	5	9	8	6	14	12	11	23
40-44	4	16	20	6	12	18	10	28	38
45-49	12	30	42	3	20	23	15	50	65
50-54	8	39	47	6	14	20	14	53	67
55-59	13	41	54	2	5	7	15	46	61
60+	4	18	22	-	-	-	4	18	22
<b>Totaal</b>	<b>51</b>	<b>161</b>	<b>212</b>	<b>33</b>	<b>100</b>	<b>133</b>	<b>84</b>	<b>261</b>	<b>345</b>

**ANDERE PERSONEELSCATEGORIEËN - DEELTIJDS KUNSTONDERWIJS**  
**AANTAL PERSONEN NAAR GESLACHT EN LEEFTIJD**



**ANDERE PERSONEELSCATEGORIEËN NAAR LEEFTIJD, STATUUT EN GESLACHT**  
**Aantal personen (inclusief alle vervangingen, TBS+ en Bonus) - januari 2012**

**DEELTIJDS KUNSTONDERWIJS**

**Gemeenschapsonderwijs**

Leeftijd	Vastbenoemden			Tijdelijken			Totaal		
	Mannen	Vrouwen	Totaal	Mannen	Vrouwen	Totaal	Mannen	Vrouwen	Totaal
20-24	-	-	-	-	-	-	-	-	-
25-29	-	-	-	-	1	1	-	1	1
30-34	-	1	1	-	2	2	-	3	3
35-39	1	-	1	1	1	2	2	1	3
40-44	1	-	1	1	2	3	2	2	4
45-49	2	4	6	1	1	2	3	5	8
50-54	2	3	5	2	2	4	4	5	9
55-59	4	7	11	-	1	1	4	8	12
60+	-	3	3	-	-	-	-	3	3
<b>Totaal</b>	<b>10</b>	<b>18</b>	<b>28</b>	<b>5</b>	<b>10</b>	<b>15</b>	<b>15</b>	<b>28</b>	<b>43</b>

**Privaatrechtelijk**

Leeftijd	Vastbenoemden			Tijdelijken			Totaal		
	Mannen	Vrouwen	Totaal	Mannen	Vrouwen	Totaal	Mannen	Vrouwen	Totaal
20-24	-	-	-	-	-	-	-	-	-
25-29	-	-	-	-	-	-	-	-	-
30-34	-	-	-	-	-	-	-	-	-
35-39	-	-	-	1	-	1	1	-	1
40-44	-	1	1	1	1	2	1	2	3
45-49	-	1	1	-	-	-	-	1	1
50-54	-	1	1	-	-	-	-	1	1
55-59	-	-	-	-	-	-	-	-	-
60+	-	-	-	-	-	-	-	-	-
<b>Totaal</b>	<b>-</b>	<b>3</b>	<b>3</b>	<b>2</b>	<b>1</b>	<b>3</b>	<b>2</b>	<b>4</b>	<b>6</b>

**Gemeente**

Leeftijd	Vastbenoemden			Tijdelijken			Totaal		
	Mannen	Vrouwen	Totaal	Mannen	Vrouwen	Totaal	Mannen	Vrouwen	Totaal
20-24	-	-	-	3	5	8	3	5	8
25-29	1	2	3	3	24	27	4	26	30
30-34	5	9	14	2	11	13	7	20	27
35-39	3	5	8	6	5	11	9	10	19
40-44	3	15	18	4	9	13	7	24	31
45-49	10	25	35	2	19	21	12	44	56
50-54	6	35	41	4	12	16	10	47	57
55-59	9	34	43	2	4	6	11	38	49
60+	4	15	19	-	-	-	4	15	19
<b>Totaal</b>	<b>41</b>	<b>140</b>	<b>181</b>	<b>26</b>	<b>89</b>	<b>115</b>	<b>67</b>	<b>229</b>	<b>296</b>



## **Hoofdstuk 8 : Niveauoverschrijdende gegevens**

### **8.1. Budgettaire fulltime-equivalenten**



## ANDERE PERSONEELSCATEGORIEËN NAAR STATUUT EN GESLACHT

Aantal budgettaire fulltime-equivalenten (inclusief alle vervangingen, TBS+ en Bonus) - januari 2012 (1)

## ANDERE (2)

	Vastbenoemden			Tijdelijken			Totaal		
	Mannen	Vrouwen	Totaal	Mannen	Vrouwen	Totaal	Mannen	Vrouwen	Totaal
Gemeenschapsonderwijs	328	1.068	1.396	119	606	725	447	1.674	2.121
Privaatrechtelijk	430	1.391	1.821	92	473	565	522	1.864	2.386
Provincie	13	34	47	3	17	20	16	51	67
Gemeente	55	106	161	13	80	93	68	186	254
Vlaamse Gemeenschap	104	69	173	75	68	143	179	137	316
<b>Totaal</b>	<b>930</b>	<b>2.668</b>	<b>3.598</b>	<b>302</b>	<b>1.244</b>	<b>1.546</b>	<b>1.232</b>	<b>3.912</b>	<b>5.144</b>

(1) De budgettaire fulltime-equivalenten voor januari 2012 kunnen lager uitvallen dan normaal door een staking.

(2) Personeel van centra voor leerlingenbegeleiding, onderwijsinspectie, pedagogische begeleiding, internaten, ...



## Hoofdstuk 8 : Niveauoverschrijdende gegevens

### 8.2. Personen





**ANDERE PERSONEELSCATEGORIEËN NAAR STATUUT EN GESLACHT**  
**Aantal personen (inclusief alle vervangingen, TBS+ en Bonus) - januari 2012**

**ANDERE (1)**

	Vastbenoemden			Tijdelijken			Totaal		
	Mannen	Vrouwen	Totaal	Mannen	Vrouwen	Totaal	Mannen	Vrouwen	Totaal
Gemeenschapsonderwijs	348	1.258	1.606	140	747	887	488	2.005	2.493
Privaatrechtelijk	480	1.811	2.291	123	630	753	603	2.441	3.044
Provincie	13	47	60	5	20	25	18	67	85
Gemeente	61	141	202	14	107	121	75	248	323
Vlaamse Gemeenschap	105	69	174	78	73	151	183	142	325
<b>Totaal</b>	<b>1.007</b>	<b>3.326</b>	<b>4.333</b>	<b>360</b>	<b>1.577</b>	<b>1.937</b>	<b>1.367</b>	<b>4.903</b>	<b>6.270</b>

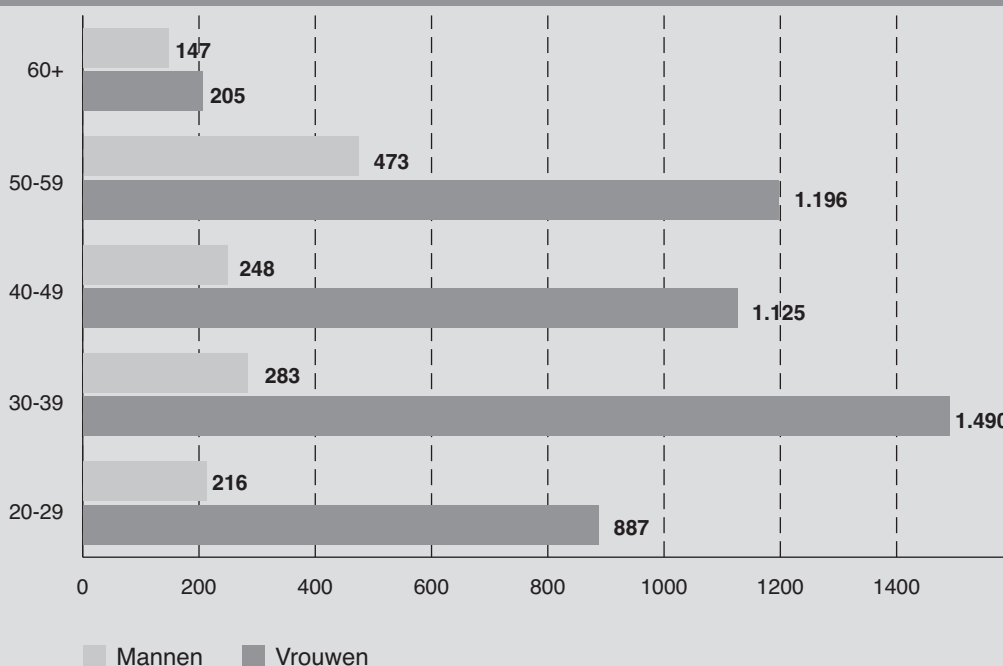
**ANDERE PERSONEELSCATEGORIEËN NAAR LEEFTIJD, STATUUT EN GESLACHT**  
**Aantal personen (inclusief alle vervangingen, TBS+ en Bonus) - januari 2012**

**ANDERE (1)**

Leeftijd	Vastbenoemden			Tijdelijken			Totaal		
	Mannen	Vrouwen	Totaal	Mannen	Vrouwen	Totaal	Mannen	Vrouwen	Totaal
20-24	1	3	4	76	199	275	77	202	279
25-29	27	132	159	112	553	665	139	685	824
30-34	92	496	588	64	343	407	156	839	995
35-39	88	474	562	39	177	216	127	651	778
40-44	86	416	502	23	104	127	109	520	629
45-49	125	501	626	14	104	118	139	605	744
50-54	211	620	831	25	66	91	236	686	922
55-59	233	485	718	4	25	29	237	510	747
60+	144	199	343	3	6	9	147	205	352
<b>Totaal</b>	<b>1.007</b>	<b>3.326</b>	<b>4.333</b>	<b>360</b>	<b>1.577</b>	<b>1.937</b>	<b>1.367</b>	<b>4.903</b>	<b>6.270</b>

(1) Personeel van centra voor leerlingenbegeleiding, onderwijsinspectie, pedagogische begeleiding, internaten, ...

**ANDERE PERSONEELSCATEGORIEËN - CATEGORIE 'ANDERE'**  
**AANTAL PERSONEN NAAR GESLACHT EN LEEFTIJD**





Deel 5

## BUDGET

# LIJST DER DEFINITIES EN AFKORTINGEN

## 1. Definities

In 2006 onderging de Vlaamse overheid een herstructurering onder de naam 'Beter Bestuurlijk Beleid' met een nieuwe organisatiestructuur als gevolg. Vanaf begroting 2008 diende de begrotingsstructuur te worden afgestemd op deze nieuwe organisatiestructuur. Hierdoor werd de opdeling van de begrotingskredieten per onderwijsniveau aangepast. Om een vergelijkbare evolutie te behouden werden de voorgaande jaren herberekend conform de nieuwe structuur.

### De onderwijskredieten

Onderwijskredieten worden uitgedrukt in termen van beleidskredieten.

Een beleidskrediet omvat:

1. het gesplitst vastleggingskrediet (VAK) +
2. het variabel vastleggingskrediet (VRVAK) +
3. de machtigingen (MAC)

De tabellen, opgenomen in deze uitgave, bevatten de beschikbare kredieten, met uitzondering van de kredieten 2012. De beschikbare kredieten omvatten naast de aangepaste kredieten, ook de kredietherschikkingen en het aandeel in de globale provisies (bv index en CAO). Niveauoverschrijdende uitgaven werden, indien de verdeling gekend is, toegewezen aan de respectievelijke niveaus (bv investeringen). Bij de kredieten 2012 zijn de krediet-herschikkingen en de verdeling voor de globale provisies nog niet gekend.

### Het Bruto Regionaal Product

Het Bruto Regionaal Product (BRP), geldend voor een regio, stemt overeen met het concept Bruto Binnenlands Product (BBP), geldend voor het land in zijn geheel. Het BRP wordt uitgedrukt tegen marktprijzen in werkelijke prijzen (in duizend EUR).

### De kostprijs per leerling

De kostprijs per leerling wordt berekend op basis van het aantal financierbare leerlingen. Een financierbare leerling is een regelmatig ingeschreven leerling die op basis van bepaalde criteria zoals onderwijsniveau, studierichting, herkomst, ... een wegingscoëfficiënt krijgt. Deze financierbare eenheden bepalen de grootte van de werkmiddelen en het personeelsbestand van elke onderwijsinstelling.

## 2. Afkortingen

CLB:	centra voor leerlingenbegeleiding
AMVD-personeel:	administratief meesters-, vak- en dienstpersoneel
GO:	gemeenschapsonderwijs
OGO:	gesubsidieerd officieel onderwijs
VGO:	gesubsidieerd vrij onderwijs
EUR:	euro

## 3. Opmerking

### **Onderwijsbegroting per programma**

Bij de invoering van het Rekendecreet en in functie van dit Rekendecreet werd de begrotingsstructuur voor het beleidsdomein Onderwijs en Vorming grondig aangepast op niveau van programma's. Het weergeven van een relevante evolutie op niveau van de programma's werd hierdoor onmogelijk. Om die reden werden de overzichten per programma niet meer opgenomen in deze publicatie.

**VERHOUDING ONDERWIJSBUDGET  
t.o.v.  
HET BUDGET VAN DE VLAAMSE GEMEENSCHAP EN  
HET BRUTO REGIONAAL PRODUCT  
(in duizend EUR)**

Algemene evolutiecijfers (in lopende prijzen) (1)	2007	2008	2009	2010	2011	2012
<b>Onderwijsbudget</b>	8.859.496	9.801.404	9.286.609	9.854.974	10.144.051	10.376.202
<b>Budget Vlaamse Gemeenschap</b>	22.359.469	24.010.801	25.411.626	25.258.118	25.992.453	26.955.579
<b>Bruto Regionaal Product (2)</b>	207.259.953	212.686.919	208.153.665	216.108.905	niet gekend	niet gekend

(1) Tijdens het begrotingsjaar 2008 werd er een vooruitbetaling uitgevoerd van de werkingsmiddelen basisonderwijs en secundair onderwijs voor 2009. De stijging van het krediet 2008 ten opzichte van 2007, en de daling van het krediet 2009 ten opzichte van 2008 kan hierdoor voornamelijk worden verklaard.

(2) Aan marktprijzen in werkelijke prijzen

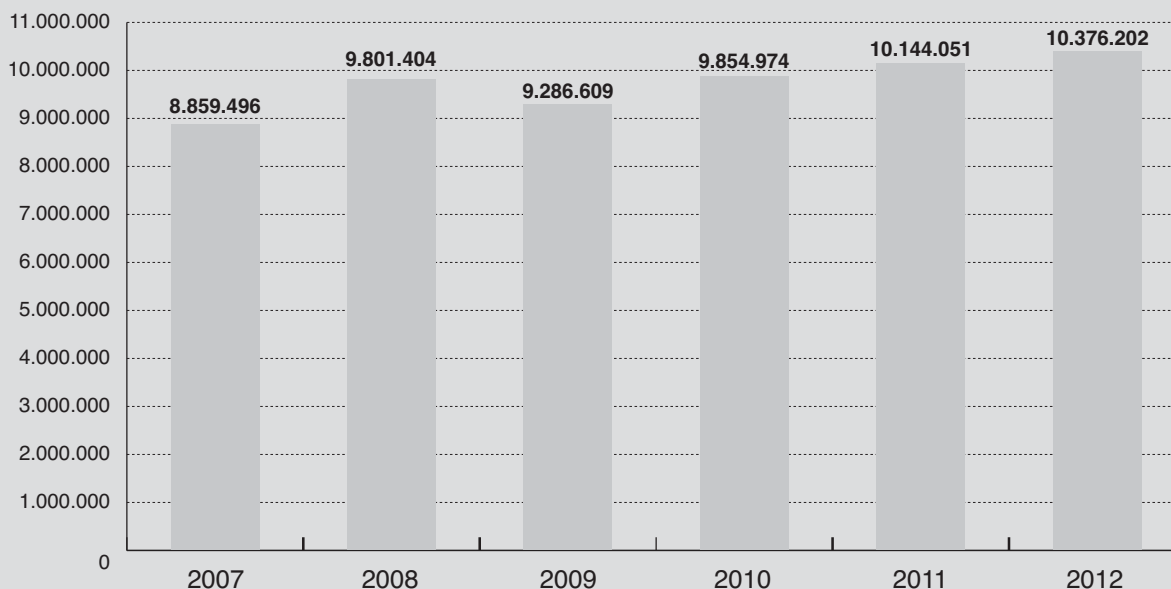
Algemene evolutiecijfers (in vaste prijzen van 2007) (3)	2007	2008	2009	2010	2011	2012
<b>Onderwijsbudget</b>	8.859.496	9.380.231	8.892.003	9.233.993	9.180.774	9.123.559
<b>Budget Vlaamse Gemeenschap</b>	22.359.469	22.979.042	24.331.839	23.666.556	23.524.214	23.701.430
<b>Bruto Regionaal Product</b>	207.259.953	203.547.630	199.308.827	202.491.471	niet gekend	niet gekend

(3) Bron inflatiepercentage : Federaal Planbureau

Jaarlijkse procentuele evolutie (inflatievrij)	2007	2008	2009	2010	2011	2012
<b>Onderwijsbudget</b>	-	+5,9%	-5,2%	+3,8%	-0,6%	-0,6%
<b>Budget Vlaamse Gemeenschap</b>	-	+2,8%	+5,9%	-2,7%	-0,6%	+0,8%
<b>Bruto Regionaal Product</b>	-	-1,8%	-2,1%	+1,6%	niet gekend	niet gekend

Onderlinge verhouding (in %)	2007	2008	2009	2010	2011	2012
<b>Onderw.budg./Budg. Vl. Gem.</b>	39,6	40,8	36,5	39,0	39,0	38,5
<b>Onderw.budg./Bruto Reg. Prod.</b>	4,3	4,6	4,5	4,6	niet gekend	niet gekend
<b>Budg. Vl. Gem./Bruto Reg. Prod.</b>	10,8	11,3	12,2	11,7	niet gekend	niet gekend

DE EVOLUTIE VAN HET ONDERWIJSBUDGET (in duizend EUR)



## ONDERWIJSBEGROTING PER UITGAVENCATEGORIE

Evolutie 2010 - 2012  
(in duizend EUR)

	2010	2011	2012
Salarissen	6.631.115	6.865.068	7.106.285
Werking	2.592.073	2.628.198	2.612.074
Investerings	300.841	299.527	304.552
Andere	330.945	351.258	353.291
<b>Totaal</b>	<b>9.854.974</b>	<b>10.144.051</b>	<b>10.376.202</b>

Salarissen	2010	2011	2012
Personeel leerplichtonderwijs	5.884.543	6.084.884	6.348.791
AMVD-personeel gemeenschapsonderwijs	50.276	49.218	-
Ondersteuning (gesco's, peutersuinen, ped. centra,...)	17.806	16.121	16.147
Personeel deeltijds kunstonderwijs	199.764	211.638	219.750
Personeel volwassenenonderwijs	314.275	332.227	346.256
Personeel pedagogische begeleiding	15.083	16.374	17.012
Personeel centra voor leerlingenbegeleiding	132.955	136.553	139.715
Onderwijsinspectie	15.391	17.053	17.443
Allerhande	1.021	1.002	1.171
<b>Totaal</b>	<b>6.631.115</b>	<b>6.865.068</b>	<b>7.106.285</b>

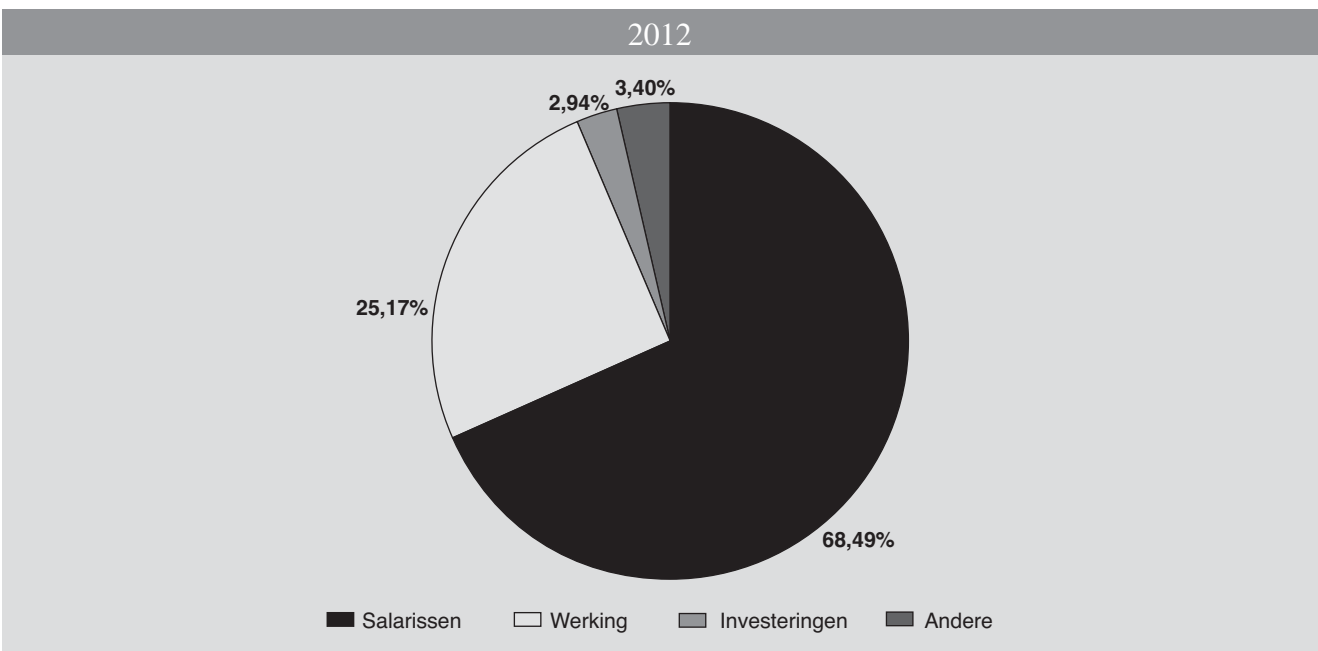
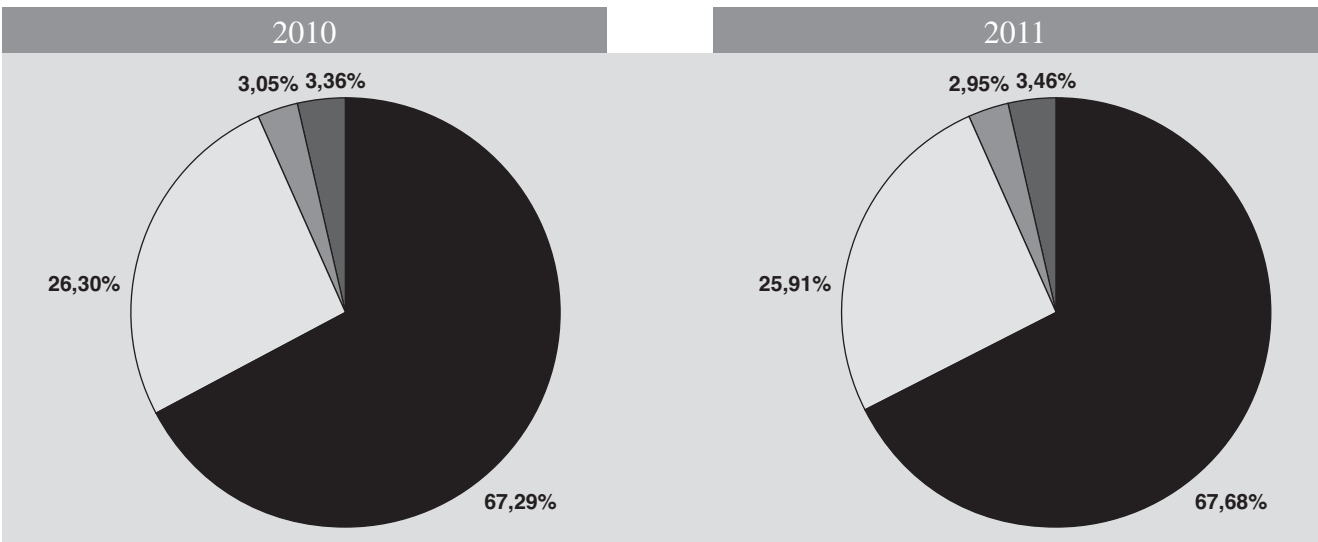
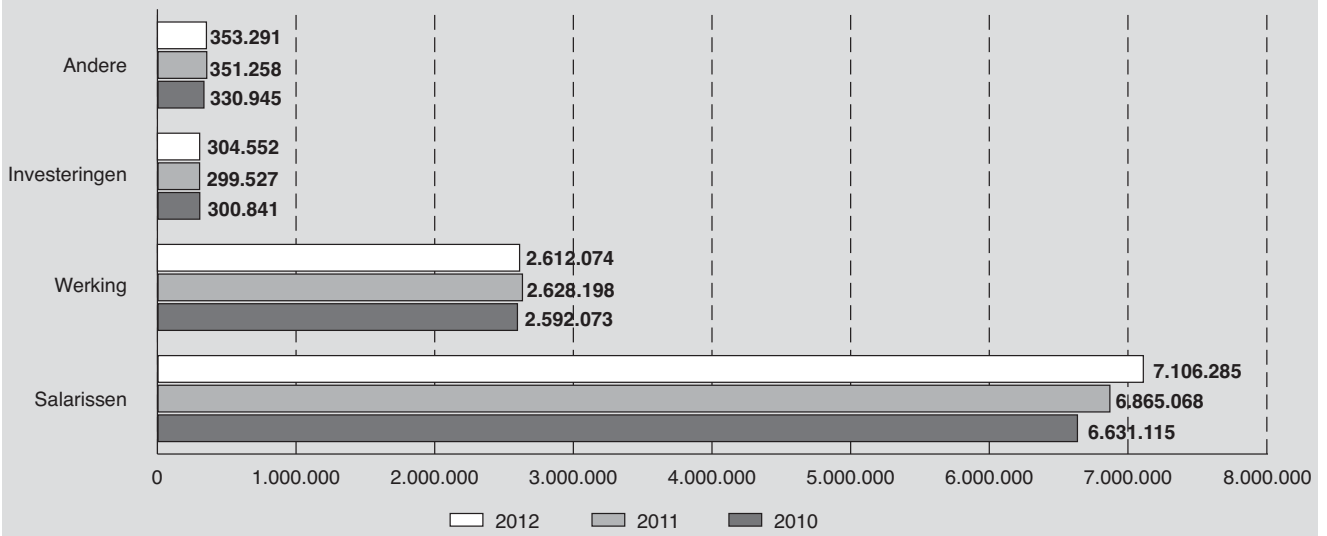
Werking	2010	2011	2012
Leerplichtonderwijs	960.556	965.195	982.776
Hoger onderwijs	1.588.461	1.615.693	1.584.508
Deeltijds kunstonderwijs	4.945	5.058	5.066
Volwassenenonderwijs	18.642	22.675	20.150
Pedagogische begeleiding	3.547	3.655	3.652
Centra voor leerlingenbegeleiding	15.922	15.922	15.922
<b>Totaal</b>	<b>2.592.073</b>	<b>2.628.198</b>	<b>2.612.074</b>

Investerings	2010	2011	2012
Basisonderwijs	119.036	137.260	141.119
Secundair onderwijs	116.121	104.897	104.501
Hoger onderwijs	65.684	56.851	57.912
Algemeen		519	1.020
<b>Totaal</b>	<b>300.841</b>	<b>299.527</b>	<b>304.552</b>

Andere	2010	2011	2012
Studietoelagen	135.845	157.562	148.446
Internationaal	11.997	8.309	6.191
Leerlingenvervoer	29.351	31.617	31.333
Nascholing	13.622	13.343	13.883
ICT	2.045	2.661	2.765
Allerhande werkingskosten	23.986	23.904	24.050
Provisionele kredieten	949	-	14.775
Bestaansmiddelen	113.149	113.862	111.848
<b>Totaal</b>	<b>330.945</b>	<b>351.258</b>	<b>353.291</b>

# ONDERWIJSBEGROTING PER UITGAVENCATEGORIE (in duizend EUR)

Evolutie 2010 - 2012



5



**DE ONDERWIJSBEGROTING**  
**OPGESPLITST NAAR ONDERWIJSNIVEAU EN ONDERWIJSNET**  
(in duizend EUR)

NIVEAU	NET	2010	2011	2012
GEWOON BASISONDERWIJS	GO	418.705	438.585	458.262
	OGO	642.845	665.135	706.092
	VGO	1.699.583	1.752.164	1.820.918
	Andere (1)	1.858	1.872	1.779
	<b>Totaal</b>	<b>2.762.991</b>	<b>2.857.756</b>	<b>2.987.051</b>
BUITENGEWOON BASISONDERWIJS	GO	129.846	139.591	145.107
	OGO	56.463	61.135	64.185
	VGO	231.299	241.769	251.942
	Andere (1)	-	-	-
	<b>Totaal</b>	<b>417.608</b>	<b>442.495</b>	<b>461.234</b>
<b>BASISONDERWIJS ALGEMEEN (1)</b>		<b>5.427</b>	<b>5.580</b>	<b>5.552</b>
GEWOON SECUNDAIR ONDERWIJS	GO	698.942	710.762	727.753
	OGO	335.642	332.393	341.528
	VGO	2.526.071	2.582.268	2.626.758
	Andere (1)	17.978	18.144	18.070
	<b>Totaal</b>	<b>3.578.634</b>	<b>3.643.567</b>	<b>3.714.109</b>
BUITENGEWOON SECUNDAIR ONDERWIJS	GO	86.690	87.891	94.433
	OGO	44.420	49.120	53.030
	VGO	210.313	228.235	234.815
	Andere (1)	-	-	-
	<b>Totaal</b>	<b>341.422</b>	<b>365.246</b>	<b>382.278</b>
<b>SECUNDAIR ONDERWIJS ALGEMEEN (1)</b>		<b>5.398</b>	<b>5.517</b>	<b>5.518</b>
DEELTIJDS KUNSTONDERWIJS	GO	17.917	18.856	19.449
	OGO	184.436	195.022	201.300
	VGO	2.149	2.631	2.738
	Andere (1)	252	258	258
	<b>Totaal</b>	<b>204.754</b>	<b>216.767</b>	<b>223.745</b>
<b>HOGER ONDERWIJS</b>	<b>Totaal</b>	<b>1.648.823</b>	<b>1.666.351</b>	<b>1.636.042</b>
VOLWASSENENONDERWIJS	GO	91.180	95.058	99.086
	OGO	69.869	73.930	77.272
	VGO	120.405	127.756	132.481
	Andere (1)	51.982	58.664	58.055
	<b>Totaal</b>	<b>333.435</b>	<b>355.408</b>	<b>366.894</b>
<b>ANDERE (2)</b>	<b>Totaal</b>	<b>556.481</b>	<b>585.363</b>	<b>593.779</b>
	<b>Algemeen totaal</b>	<b>9.854.974</b>	<b>10.144.051</b>	<b>10.376.202</b>

(1) netoverschrijdende uitgaven

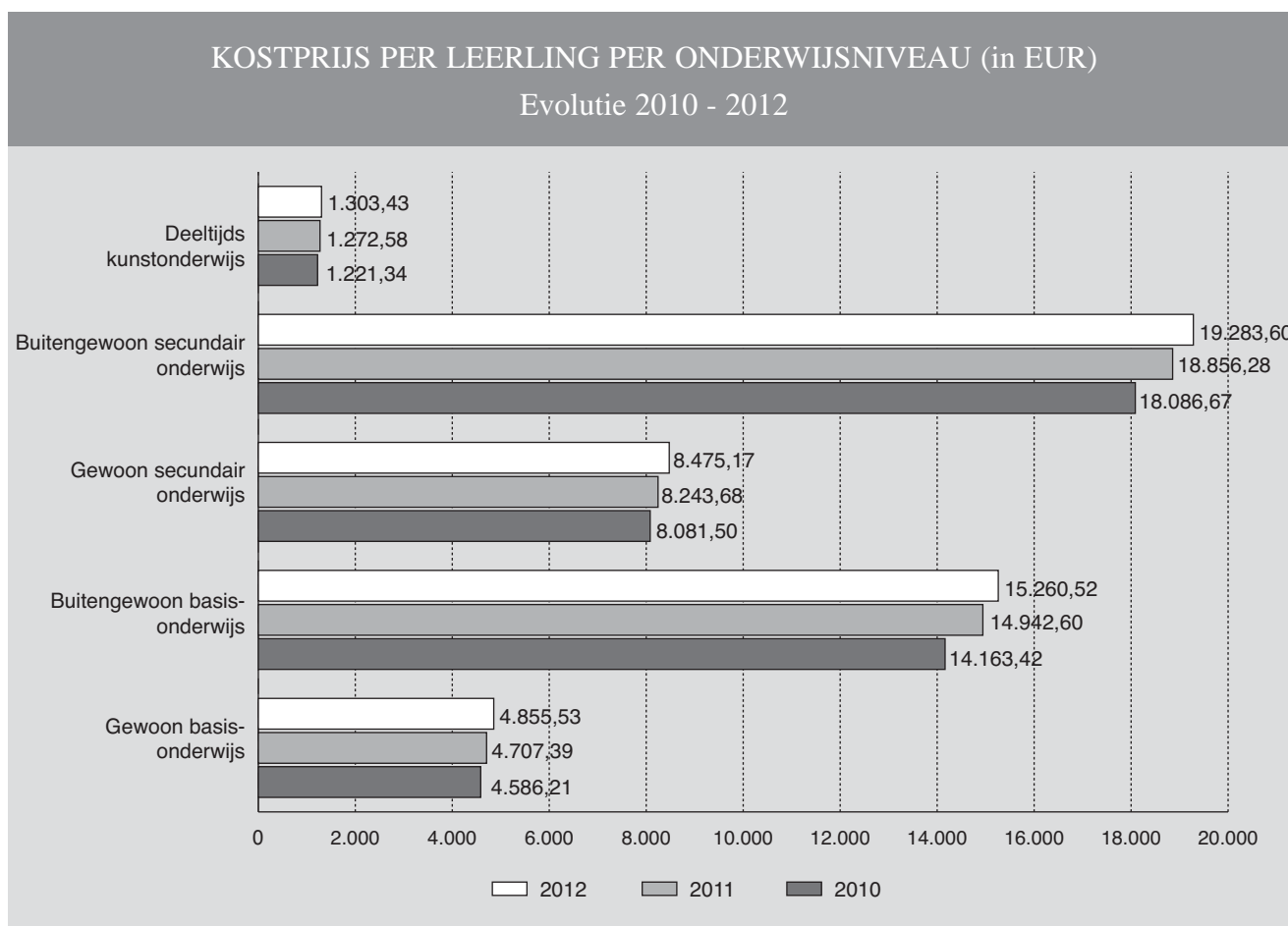
(2) niet-onderwijsniveau gebonden uitgaven

### KOSTPRIJS PER LEERLING PER ONDERWIJSNIVEAU (1)

(in EUR)

Onderwijsniveau	2010	2011	2012
Gewoon basisonderwijs	4.586,21	4.707,39	4.855,53
Buitengewoon basisonderwijs	14.163,42	14.942,60	15.260,52
Gewoon secundair onderwijs	8.081,50	8.243,68	8.475,17
Buitengewoon secundair onderwijs	18.086,67	18.856,28	19.283,60
Deeltijds kunstonderwijs	1.221,34	1.272,58	1.303,43

(1) Vanaf academiejaar 2005-2006 zijn er geen financierbare studenten meer geteld waardoor er voor het hoger onderwijs geen vergelijkbare kostprijs meer kan berekend worden.





Deel 6

## NIVEAUOVERSCHRIJDENDE GEGEVENS



## Deel 6 NIVEAUOVERSCHRIJDENDE GEGEVENS

### Hoofdstuk 1 : Internen en internaten

6



**INTERNEN EN INTERNATEN  
INTERNATEN PER NET**

	Gemeenschapsonderwijs			Privaatrechtelijk			Provincie			Gemeente			Vlaamse Gemeenschapscomm.			Totaal		
	J	M	T	J	M	T	J	M	T	J	M	T	J	M	T	J	M	T
Aantal internaten	33			101			2			1			1			138		

**AANTAL INTERNEN PER ONDERWIJSNIVEAU EN PER NET VAN HET INTERNAAT (1)(2)**

	Gemeenschapsonderwijs			Privaatrechtelijk			Provincie			Gemeente			Vlaamse Gemeenschapscomm.			Totaal		
	J	M	T	J	M	T	J	M	T	J	M	T	J	M	T	J	M	T
Gewoon kleuteronderwijs	35	28	63	45	29	74	-	-	-	9	10	19	-	-	-	89	67	156
Buitengewoon kleuteronderwijs	1	-	1	-	-	-	-	-	-	2	1	3	-	-	-	3	1	4
Gewoon lager onderwijs	182	183	365	411	327	738	-	-	-	13	10	23	2	4	6	608	524	1.132
Buitengewoon lager onderwijs	45	26	71	26	12	38	-	-	-	28	17	45	10	6	16	109	61	170
Volijds gewoon secundair onderwijs	962	817	1.779	4.099	3.446	7.545	41	5	46	13	6	19	15	8	23	5.130	4.282	9.412
Deelijds secundair onderwijs	32	9	41	13	4	17	-	-	-	-	-	-	-	-	-	45	13	58
Buitengewoon secundair onderwijs	55	21	76	32	21	53	-	-	-	9	4	13	7	3	10	103	49	152
HBO5 verpleegkunde (3)	-	5	5	17	121	138	7	25	32	-	-	-	-	-	-	24	151	175
<b>Totaal</b>	<b>1.312</b>	<b>1.089</b>	<b>2.401</b>	<b>4.643</b>	<b>3.960</b>	<b>8.603</b>	<b>48</b>	<b>30</b>	<b>78</b>	<b>74</b>	<b>48</b>	<b>122</b>	<b>34</b>	<b>21</b>	<b>55</b>	<b>6.111</b>	<b>5.148</b>	<b>11.259</b>

**AANTAL INTERNEN PER PROVINCIE EN PER NET VAN HET INTERNAAT (1)(2)**

	Gemeenschapsonderwijs			Privaatrechtelijk			Provincie			Gemeente			Vlaamse Gemeenschapscomm.			Totaal		
	J	M	T	J	M	T	J	M	T	J	M	T	J	M	T	J	M	T
Antwerpen	245	223	468	617	622	1.239	-	-	-	-	-	-	-	-	-	862	845	1.707
Vlaams-Brabant	228	184	412	156	264	420	-	-	-	-	-	-	-	-	-	384	448	832
Brussels Hoofdstedelijk Gewest	39	78	117	73	-	73	-	-	-	-	-	-	34	21	55	146	99	245
West-Vlaanderen	292	168	460	2.165	1.708	3.873	-	-	-	-	-	-	-	-	-	2.457	1.876	4.333
Oost-Vlaanderen	184	179	363	1.093	918	2.011	-	-	-	74	48	122	-	-	-	1.351	1.145	2.496
Limburg	324	257	581	539	448	987	48	30	78	-	-	-	-	-	-	911	735	1.646
<b>Totaal</b>	<b>1.312</b>	<b>1.089</b>	<b>2.401</b>	<b>4.643</b>	<b>3.960</b>	<b>8.603</b>	<b>48</b>	<b>30</b>	<b>78</b>	<b>74</b>	<b>48</b>	<b>122</b>	<b>34</b>	<b>21</b>	<b>55</b>	<b>6.111</b>	<b>5.148</b>	<b>11.259</b>

**AANTAL INTERNEN PER NET VAN HET INTERNAAT EN PER ONDERWIJSVORM VAN HET VOLTIJDS GEWOON SECUNDAIR ONDERWIJS (1)(2)(4)**

	Gemeenschapsonderwijs			Privaatrechtelijk			Provincie			Gemeente			Vlaamse Gemeenschapscomm.			Totaal		
	J	M	T	J	M	T	J	M	T	J	M	T	J	M	T	J	M	T
Onthaalklas voor anderstalige nieuwkomers	3	-	3	1	1	2	-	-	-	-	-	-	-	-	-	4	1	5
Eerste graad	264	223	487	1.153	918	2.071	11	2	13	4	3	7	6	4	10	1.438	1.150	2.588
ASO	177	133	310	925	887	1.812	-	-	-	1	-	1	1	1	2	1.104	1.021	2.125
KSO	54	115	169	101	222	323	-	-	-	1	2	3	-	-	-	156	339	495
TSO	255	182	437	1.236	854	2.090	12	3	15	-	-	-	2	2	4	1.505	1.041	2.546
BSO	209	163	372	681	558	1.239	18	-	18	7	1	8	6	1	7	921	723	1.644
<b>Totaal</b>	<b>962</b>	<b>816</b>	<b>1.778</b>	<b>4.097</b>	<b>3.440</b>	<b>7.537</b>	<b>41</b>	<b>5</b>	<b>46</b>	<b>13</b>	<b>6</b>	<b>19</b>	<b>15</b>	<b>8</b>	<b>23</b>	<b>5.128</b>	<b>4.275</b>	<b>9.403</b>

(1) Gegevens op basis van KB. nr. 456 van 10/9/1986. Gegevens van internaten met minder dan 30 internen worden niet opgenomen gezien ze niet subsidieerbaar of financieelbaar zijn.

(2) Volgende leerlingen werden niet in de statistieken opgenomen : 160 studenten van het hogeschoolonderwijs, 6 studenten van het universitair onderwijs en 37 studenten van de Europese hogescholen.

(3) In 2009-2010 werd de vroegere opleiding verpleegkunde van de 4de graad omgevormd tot hoger beroepsonderwijs (HBO5 verpleegkunde). HBO5 verpleegkunde behoort niet meer tot het voltijds gewoon secundair onderwijs.

(4) Van 9 internen uit het voltijds gewoon secundair onderwijs is de onderwijsvorm niet gekend.







INTERNEN EN INTERNATEN

Evolutie aantal gesubsidieerde/gefinancierde internen per onderwijsniveau (1)

Schooljaar	Gemeenschapsonderwijs (GO)						Gesubsidieerd vrij onderwijs (VGO)						Gesubsidieerd officieel onderwijs (OGO)						Algemeen totaal					
	aantal internen afkomstig uit het			Totaal	aantal internen afkomstig uit het			Totaal	aantal internen afkomstig uit het			Totaal	aantal internen afkomstig uit het			Totaal	aantal internen afkomstig uit het			Totaal				
	KO	LO	SO		HBO5	HO	KO		LO	SO	HBO5		HO	KO	LO		SO	HBO5	HO		KO	LO	SO	HBO5
1991-1992	4	510	2.271		1.265	4.050	38	1.074	11.397	(3)	12.509	12	64	135	(3)	211	54	1.648	13.803	(2)	1.265	(3)	16.770	
1992-1993	10	513	2.247		1.317	4.087	59	1.038	11.106	(3)	12.203	13	64	192	(3)	269	82	1.615	13.545	(2)	1.317	(3)	16.559	
1993-1994	14	486	2.273		1.405	4.178	49	892	10.512	(3)	11.453	8	65	184	(3)	257	71	1.443	12.969	(2)	1.405	(3)	15.888	
1994-1995	33	478	2.195		1.422	4.128	37	813	9.985	(3)	10.835	10	72	196	(3)	278	80	1.363	12.376	(2)	1.422	(3)	15.241	
1995-1996	24	505	1.948		1.277	3.754	44	765	9.373	(3)	10.182	12	51	175	(3)	238	80	1.321	11.496	(2)	1.277	(3)	14.174	
1996-1997	19	449	2.022	(2)		2.490	41	733	8.843	(3)	9.617	10	47	163	(3)	220	70	1.229	11.028	(2)		(3)	12.327	
1997-1998	25	427	1.889	(2)		2.341	42	682	8.010	(3)	8.734	10	37	127	(3)	174	77	1.146	10.026	(2)		(3)	11.249	
1998-1999	29	377	1.798	(2)		2.204	43	758	7.704	(3)	8.505	12	27	145	(3)	184	84	1.162	9.647	(2)		(3)	10.893	
1999-2000	29	366	1.725	(2)		2.120	44	761	7.224	(3)	8.029	6	36	128	(3)	170	79	1.163	9.077	(2)		(3)	10.319	
2000-2001	42	360	1.678	(2)		2.080	40	741	6.934	(3)	7.715	9	34	161	(3)	204	91	1.135	8.773	(2)		(3)	9.999	
2001-2002 (4)	60	499	1.628	(2)		2.187	37	768	6.867	(3)	7.672	8	47	164	(3)	219	105	1.314	8.659	(2)		(3)	10.078	
2002-2003	56	537	1.567	(2)		2.160	46	836	7.064	(3)	7.946	8	36	113	(3)	157	110	1.409	8.744	(2)		(3)	10.263	
2003-2004	57	502	1.559	(2)		2.118	40	806	7.072	(3)	7.918	13	45	110	(3)	168	110	1.353	8.741	(2)		(3)	10.204	
2004-2005	57	522	1.522	(2)		2.101	44	767	7.154	(3)	7.965	12	75	111	(3)	198	113	1.364	8.787	(2)		(3)	10.264	
2005-2006	62	514	1.569	(2)		2.145	48	771	7.405	(3)	8.224	9	74	120	(3)	203	119	1.359	9.094	(2)		(3)	10.572	
2006-2007	54	491	1.682	(2)		2.227	61	747	7.521	(3)	8.329	11	71	130	(3)	212	126	1.309	9.333	(2)		(3)	10.768	
2007-2008	53	540	1.705	(2)		2.298	53	775	7.660	(3)	8.488	15	78	133	(3)	226	121	1.393	9.498	(2)		(3)	11.012	
2008-2009	56	521	1.776	(2)		2.353	49	774	7.668	(3)	8.491	47	92	146	(3)	285	152	1.387	9.590	(2)		(3)	11.129	
2009-2010 (5)	70	464	1.838	4		2.376	57	790	7.685	132	8.664	23	102	104	(3)	262	150	1.356	9.627	169		(2)	11.302	
2010-2011	71	518	1.900	4		2.493	72	797	7.723	133	8.725	21	101	103	(3)	261	164	1.416	9.726	173		(2)	11.479	
2011-2012	64	436	1.896	5		2.401	74	776	7.615	138	8.603	22	90	111	(3)	255	160	1.302	9.622	175		(2)	11.259	

KO: kleuteronderwijs LO: lager onderwijs HBO5: HBO5 verpleegkunde SO: secundair onderwijs HO: hoger onderwijs

- (1) Internaten met minder dan 30 internen zijn NIET opgenomen in deze tabellen. Deze internaten zijn niet subsidieerbaar of financierbaar.
- (2) Bij de internaten van het Gemeenschapsonderwijs komen de de internen die afkomstig zijn uit het hoger onderwijs niet meer in aanmerking voor financiering vanaf het schooljaar 1996-1997. Zij komen enkel nog in aanmerking voor de instandhouding van de internaten.
- (3) Omdat in de gesubsidieerde internaten de internen die afkomstig zijn uit het hoger onderwijs niet subsidieerbaar zijn, moet hun aantal niet meegedeeld worden aan het Beleidsdomein Onderwijs en Vorming. Ze zijn dus niet opgenomen in deze tabel.
- (4) Vanaf het schooljaar 2001-2002 zijn de internen die afkomstig zijn uit het buitengewoon onderwijs mee opgenomen in de cijfers.
- (5) In 2009-2010 werd de vroegere opleiding verpleegkunde van de 4de graad omgevormd tot hoger beroepsonderwijs (HBO5 verpleegkunde). HBO5 verpleegkunde behoort niet meer tot het voltijds gewoon secundair onderwijs.



**INTERNEN EN INTERNATEN**

**Evolutie aantal gesubsidieerde/gefinancierde internaten per onderwijsnet (1)**

Schooljaar	Gemeenschapsonderwijs (GO)	Gesubsidieerd vrij onderwijs (VGO)	Gesubsidieerd officieel onderwijs (OGO)	Totaal
1991-1992	44	127	5	176
1992-1993	45	124	6	175
1993-1994	45	120	6	171
1994-1995	45	116	6	167
1995-1996	44	111	6	161
1996-1997	43	108	6	157
1997-1998	41	102	5	148
1998-1999	41	102	5	148
1999-2000	40	99	4	143
2000-2001	39	99	5	143
2001-2002	38	96	5	139
2002-2003	38	96	4	138
2003-2004	36	95	4	135
2004-2005	36	94	4	134
2005-2006	34	98	4	136
2006-2007	34	96	4	134
2007-2008	33	97	4	134
2008-2009	33	97	4	134
2009-2010	32	98	4	134
2010-2011	33	100	4	137
2011-2012	33	101	4	138

(1) Internaten met minder dan 30 internen zijn NIET opgenomen in deze tabellen. Deze internaten zijn niet subsidieerbaar of financierbaar.

**INTERNEN EN INTERNATEN**

**Internaten van het Gemeenschapsonderwijs - 'tehuizen voor kinderen wier ouders geen vaste verblijfplaats hebben'  
Evolutie aantal internen en internaten per onderwijsniveau**

Schooljaar	Aantal internaten			Gewoon kleuteronderwijs			Buitengewoon kleuteronderwijs			Gewoon lager onderwijs			Buitengewoon lager onderwijs			Volijds gewoon secundair onderwijs			Deeltijds secundair onderwijs			Buitengewoon secundair onderwijs			Totaal		
	J	M	T	J	M	T	J	M	T	J	M	T	J	M	T	J	M	T	J	M	T	J	M	T	J	M	T
2004-2005	23	16	39	-	-	-	128	130	258	4	3	7	95	64	159	4	-	4	6	3	9	260	216	476			
2005-2006	14	17	31	-	-	-	121	115	236	4	2	6	110	60	170	2	3	5	5	2	7	256	199	455			
2006-2007	21	22	43	-	-	-	126	129	255	10	2	12	72	52	124	1	1	2	6	2	8	236	208	444			
2007-2008	28	19	47	-	-	-	133	130	263	12	4	16	64	51	115	2	5	7	4	3	7	243	212	455			
2008-2009	27	14	41	-	-	-	127	120	247	18	5	23	63	61	124	3	3	6	5	3	8	243	206	449			
2009-2010	26	11	37	-	-	-	122	116	238	17	7	24	70	63	133	3	4	7	2	2	4	240	203	443			
2010-2011	25	14	39	1	-	1	118	111	229	15	4	19	72	59	131	7	6	13	1	1	2	239	195	434			
2011-2012	13	12	25	1	-	1	104	93	197	14	3	17	68	47	115	8	13	21	1	3	4	209	171	380			



## Deel 6 NIVEAUOVERSCHRIJDENDE GEGEVENS

### Hoofdstuk 2 : Centra voor leerlingenbegeleiding

# 6



**CENTRA VOOR LEERLINGENBEGELEIDING**  
**Aantal centra per provincie en soort schoolbestuur**

	Gemeenschaps- onderwijs		Privaatrechtelijk		Provincie	Gemeente	Vlaamse Gemeenschapscommissie	Totaal
	M	V	M	V				
<b>Centra voor leerlingenbegeleiding</b>								
Antwerpen	6		6		1	1	-	14
Vlaams-Brabant	3		7		-	-	-	10
Brussels Hoofdstedelijk Gewest	1		1		-	-	1	3
West-Vlaanderen	4		13		-	-	-	17
Oost-Vlaanderen	6		8		-	1	-	15
Limburg	4		8		1	-	-	13
<b>Totaal</b>	<b>24</b>		<b>43</b>		<b>2</b>	<b>2</b>	<b>1</b>	<b>72</b>
<b>Permanente ondersteuningscel</b>								
Brussels Hoofdstedelijk Gewest	1		1		-	1*	-	3
<b>Totaal</b>	<b>1</b>		<b>1</b>		<b>-</b>	<b>1*</b>	<b>-</b>	<b>3</b>
<b>Algemeen totaal</b>	<b>25</b>		<b>44</b>		<b>2</b>	<b>3</b>	<b>1</b>	<b>75</b>

\* voor alle gesubsidieerde officiële centra

**PERSONEEL VAN DE CENTRA VOOR LEERLINGENBEGELEIDING NAAR STATUUT EN GESLACHT**  
**Aantal budgettaire fulltime-equivalenten in januari 2012 (1)**

	Vastbenoemden						Tijdelijken						Totaal	
	M		V		T		M		V		T		M	V
Gemeenschapsonderwijs	80	380			460	15	173			188	95	553		648
Privaatrechtelijk	235	1.186			1.421	38	403			441	273	1.589		1.862
Provincie	7	27			34	1	11			12	8	38		46
Gemeente	28	97			125	3	58			61	31	155		186
<b>Totaal</b>	<b>350</b>	<b>1.690</b>			<b>2.040</b>	<b>57</b>	<b>645</b>			<b>702</b>	<b>407</b>	<b>2.335</b>		<b>2.742</b>

(1) In deze tabel werd het personeel van de Vlaamse Gemeenschapscommissie bij Gemeente geteld.





## Deel 6 NIVEAUOVERSCHRIJDENDE GEGEVENS

### Hoofdstuk 3 : School- en studietoelagen

6



**SCHOOL- EN STUDIETOELAGEN PER ONDERWIJSNIVEAU (1)**  
**Aanvraagjaar 2011-2012 - toestand op 19 november 2012**

	Aantal aanvragen	Toegekend		Geweigerd om financiële of andere reden (2)		Andere (3)		Toegekend	Gemiddelde toelage
<b>Kleuteronderwijs</b>	69.401	50.507	72,78%	10.031	14,45%	8.863	12,77%	4.298.155,84 EUR	85,12 EUR
<b>Lager onderwijs</b>	125.711	99.234	78,94%	14.249	11,33%	12.228	9,73%	11.995.426,08 EUR	120,88 EUR
<b>Secundair onderwijs</b>	148.732	115.745	77,82%	20.408	13,72%	12.579	8,46%	46.646.732,67 EUR	403,01 EUR
- Voltijds secundair onderwijs	4.051	2.020	49,86%	716	17,67%	1.315	32,46%	515.442,61 EUR	255,17 EUR
- Deeltijds secundair onderwijs	152.783	117.765	77,08%	21.124	13,83%	13.894	9,09%	47.162.175,28 EUR	400,48 EUR
<b>Totaal</b>	2.339	1.422	60,80%	336	14,37%	581	24,84%	1.737.302,71 EUR	1.221,73 EUR
<b>HBO5 verpleegkunde</b>	1.284	883	68,77%	169	13,16%	232	18,07%	202.164,93 EUR	228,95 EUR
<b>Syntra</b>	43.216	31.068	71,89%	9.025	20,88%	3.123	7,23%	48.838.085,53 EUR	1.571,97 EUR
<b>Hoger onderwijs</b>	18.326	13.004	70,96%	4.199	22,91%	1.123	6,13%	23.421.726,64 EUR	1.801,12 EUR
- Hogescholen	2.110	578	27,39%	501	23,74%	1.031	48,86%	963.686,06 EUR	1.667,28 EUR
- Universiteiten	63.652	44.650	70,15%	13.725	21,56%	5.277	8,29%	73.223.498,23 EUR	1.639,94 EUR
- Niet gekend (4)	415.170	314.461	75,74%	59.634	14,36%	41.075	9,89%	138.619.723,07 EUR	228,95 EUR
<b>Algemeen totaal</b>									

(1) Schooltoelagen worden toegekend aan leerlingen van het basis- en secundair onderwijs; studietoelagen worden toegekend aan de studenten van het hoger onderwijs.

(2) Een weigering om andere dan financiële redenen is meestal om pedagogische redenen.

(3) Andere: aanvragen naar beraad, in wacht, te laat ingediend, doorverwezen, zonder gevolg, enz...

(4) Het onderwijsstype is niet gekend. Dit komt voor als de student in het buitenland of een andere gemeenschap studeert.

**Nota:**

Bovenstaande cijfergegevens zijn nog niet definitief aangezien er voor school- en academiejaar 2011-2012 nog dossiers in beraad staan, waardoor dit aantal nog kan stijgen. Dossiers 'in beraad' zijn dossiers waarvoor er nog bijkomende informatie wordt opgevraagd aan de burger om het aanvraagdossier verder te kunnen afhandelen. Deze bijkomende informatie kan o.m. zijn: huurcontract van de student, bewijs van betaling van alimentatiegelden, attesten voor niet-belastbare inkomsten, ... De burger kan zijn aanvraagdossier nog vervolledigen tot en met 31/12/2012.

**SCHOOL- EN STUDIETOELAGEN PER SOCIO-PROFESSIELE GROEP (1)(2)(3)**  
**Aanvraagjaar 2011-2012 - zoals gekend op 19 november 2012**

**KLEUTERONDERWIJS**

Socio-professionele groep	Aanvragen globaal %	t.o.v het totaal		t.o.v de eigen groep		Gemiddeld bedrag in EUR
		Geweigerd %	Toegekend %	Geweigerd %	Toegekend %	
Ambachtsman	0,35	0,08	0,27	23,27	76,73	85,12
Ambtenaar	4,27	1,70	2,64	39,21	60,79	85,12
Arbeider	35,10	5,01	30,58	14,08	85,92	85,12
Bediende	21,78	6,67	15,15	30,59	69,41	85,12
Handelaar	1,82	0,29	1,56	15,91	84,09	85,12
Landbouwer	0,63	0,07	0,60	10,76	89,24	85,12
Met brugpensioen	0,09	0,00	0,09	1,89	98,11	85,12
Met pensioen	0,41	0,03	0,39	6,75	93,25	85,12
Onthaalouder	0,56	0,03	0,53	5,96	94,04	85,12
Rechthebbenden op ziekte- of invaliditeitsvergoeding	5,65	0,30	5,40	5,21	94,79	85,12
Rechthebbenden op leefloon/bestaansminimum	3,23	0,44	2,55	14,72	85,28	85,12
Rechthebbenden op tegemoetkoming mindervaliden	0,33	0,01	0,30	4,44	95,56	85,12
Student aan een hogeschool of universiteit	0,37	0,04	0,29	12,83	87,17	85,12
Tijdskrediet	1,00	0,15	0,84	14,72	85,28	85,12
Vrij beroep	1,32	0,30	1,02	22,56	77,44	85,12
Werkloos	16,45	0,94	15,09	5,87	94,13	85,12
Zonder beroep	6,65	0,57	6,07	8,54	91,46	85,12
<b>Totaal</b>	<b>100,00</b>	<b>16,64</b>	<b>83,36</b>	<b>16,64</b>	<b>83,36</b>	

**LAGER ONDERWIJS**

Socio-professionele groep	Aanvragen globaal %	t.o.v het totaal		t.o.v de eigen groep		Gemiddeld bedrag in EUR
		Geweigerd %	Toegekend %	Geweigerd %	Toegekend %	
Ambachtsman	0,54	0,08	0,46	15,36	84,64	112,60
Ambtenaar	4,43	1,26	3,22	28,14	71,86	103,65
Arbeider	36,06	4,06	32,25	11,18	88,82	116,30
Bediende	21,59	4,65	16,90	21,56	78,44	111,72
Handelaar	2,38	0,33	2,04	13,84	86,16	121,09
Landbouwer	1,10	0,11	1,03	9,43	90,57	128,80
Met brugpensioen	0,16	0,01	0,15	5,68	94,32	124,09
Met pensioen	0,99	0,05	0,94	4,86	95,14	127,92
Onthaalouder	0,60	0,03	0,59	4,93	95,07	120,15
Rechthebbenden op ziekte- of invaliditeitsvergoeding	7,27	0,26	7,08	3,56	96,44	131,34
Rechthebbenden op leefloon/bestaansminimum	2,76	0,37	2,24	14,20	85,80	144,04
Rechthebbenden op tegemoetkoming mindervaliden	0,37	0,01	0,34	3,42	96,58	138,20
Student aan een hogeschool of universiteit	0,23	0,02	0,20	7,59	92,41	123,96
Tijdskrediet	0,49	0,05	0,41	11,66	88,34	110,96
Vrij beroep	1,45	0,24	1,20	16,82	83,18	119,98
Werkloos	13,78	0,60	12,99	4,44	95,56	132,44
Zonder beroep	5,80	0,43	5,36	7,44	92,56	129,15
<b>Totaal</b>	<b>100,00</b>	<b>12,57</b>	<b>87,43</b>	<b>12,57</b>	<b>87,43</b>	

**SECUNDAIR ONDERWIJS**

Socio-professionele groep	Aanvragen globaal %	t.o.v het totaal		t.o.v de eigen groep		Gemiddeld bedrag in EUR
		Geweigerd %	Toegekend %	Geweigerd %	Toegekend %	
Ambachtsman	0,72	0,14	0,60	18,87	81,13	348,27
Ambtenaar	5,28	1,77	3,64	32,69	67,31	255,52
Arbeider	34,03	4,85	29,33	14,20	85,80	360,74
Bediende	22,78	5,46	17,54	23,75	76,25	331,05
Handelaar	3,25	0,58	2,69	17,79	82,21	399,53
Landbouwer	1,77	0,18	1,66	9,57	90,43	475,53
Met brugpensioen	0,47	0,05	0,44	9,52	90,48	401,75
Met pensioen	2,52	0,17	2,37	6,65	93,35	443,73
Onthaalouder	0,48	0,04	0,45	7,80	92,20	397,87
Rechthebbenden op ziekte- of invaliditeitsvergoeding	8,73	0,40	8,25	4,58	95,42	482,30
Rechthebbenden op leefloon/bestaansminimum	2,22	0,27	1,75	13,37	86,63	670,08
Rechthebbenden op tegemoetkoming mindervaliden	0,51	0,02	0,47	4,78	95,22	543,47
Student aan een hogeschool of universiteit	0,10	0,01	0,08	9,76	90,24	562,52
Tijdskrediet	0,22	0,03	0,18	12,45	87,55	376,07
Vrij beroep	1,70	0,32	1,37	18,97	81,03	383,41
Werkloos	10,71	0,53	9,97	5,04	94,96	488,63
Zonder beroep	4,51	0,38	4,02	8,68	91,32	470,61
<b>Totaal</b>	<b>100,00</b>	<b>15,19</b>	<b>84,81</b>	<b>15,19</b>	<b>84,81</b>	

(1) Schooltoelagen worden toegekend aan leerlingen van het basis- en secundair onderwijs; studietoelagen worden toegekend aan studenten van het hoger onderwijs.

(2) Gebaseerd op de socio-professionele status van de persoon die instaat voor het onderhoud van de leerling/student.

(3) Omdat een aantal dossiers niet ingedeeld kon worden naar socio-professionele groep is een vergelijking met de percentages van voorgaande schooljaren niet mogelijk. Bij de berekening van de percentages t.o.v. het totaal werd de categorie 'onbekend' buiten beschouwing gelaten.

**SCHOOL- EN STUDIETOELAGEN PER SOCIO-PROFESSIELE GROEP (1)(2)(3)**  
**Aanvraagjaar 2011-2012 - zoals gekend op 19 november 2012**

**HBO5 VERPLEEGKUNDE**

Socio-professionele groep	Aanvragen globaal %	t.o.v het totaal		t.o.v de eigen groep		Gemiddeld bedrag in EUR
		Geweigerd %	Toegekend %	Geweigerd %	Toegekend %	
Ambachtsman	0,53	0,14	0,47	22,22	77,78	755,08
Ambtenaar	3,25	1,09	2,37	31,37	68,63	795,19
Arbeider	27,10	5,70	24,49	18,88	81,12	761,86
Bediende	19,17	5,36	13,70	28,11	71,89	935,55
Handelaar	1,33	0,07	1,36	4,76	95,24	695,72
Landbouwer	1,81	0,14	1,76	7,14	92,86	1.043,16
Met bruggpensioen	0,69	0,14	0,54	20,00	80,00	638,60
Met pensioen	3,67	0,54	3,46	13,56	86,44	787,67
Onthaalouder	0,48	0,14	0,41	25,00	75,00	717,74
Rechthebbenden op ziekte- of invaliditeitsvergoeding	6,12	0,47	6,45	6,86	93,14	999,51
Rechthebbenden op leefloon/bestaansminimum	3,09	0,14	2,85	4,55	95,45	2.095,42
Rechthebbenden op tegemoetkoming mindervaliden	0,43	0,14	0,34	28,57	71,43	1.572,51
Student aan een hogeschool of universiteit	5,96	1,22	3,26	27,27	72,73	2.272,00
Tijds krediet	0,32	0,07	0,14	33,33	66,67	1.743,92
Vrij beroep	0,80	0,14	0,68	16,67	83,33	671,23
Werkloos	21,03	2,44	15,60	13,53	86,47	1.749,76
Zonder beroep	4,21	0,47	3,73	11,29	88,71	1.316,58
<b>Totaal</b>	<b>100,00</b>	<b>18,39</b>	<b>81,61</b>	<b>18,39</b>	<b>81,61</b>	

**SYNTRA**

Socio-professionele groep	Aanvragen globaal %	t.o.v het totaal		t.o.v de eigen groep		Gemiddeld bedrag in EUR
		Geweigerd %	Toegekend %	Geweigerd %	Toegekend %	
Ambachtsman	1,17	0,40	0,60	40,00	60,00	173,43
Ambtenaar	3,09	1,11	2,31	32,35	67,65	127,78
Arbeider	37,28	4,92	33,27	12,89	87,11	215,72
Bediende	19,60	5,03	15,28	24,75	75,25	204,74
Handelaar	2,92	0,50	2,31	17,86	82,14	223,23
Landbouwer	0,25	0,10	0,20	33,33	66,67	185,75
Met bruggpensioen	0,58	0,30	0,30	50,00	50,00	281,69
Met pensioen	2,67	0,40	2,31	14,81	85,19	244,07
Onthaalouder	0,33	0,10	0,30	25,00	75,00	246,08
Rechthebbenden op ziekte- of invaliditeitsvergoeding	13,51	1,01	11,96	7,75	92,25	265,38
Rechthebbenden op leefloon/bestaansminimum	2,00	0,20	1,11	15,38	84,62	307,44
Rechthebbenden op tegemoetkoming mindervaliden	0,83	0,10	0,90	10,00	90,00	291,77
Student aan een hogeschool of universiteit	0,08	0,10	0,00	100,00	0,00	-
Tijds krediet	0,25	0,00	0,20	0,00	100,00	221,09
Vrij beroep	1,17	0,20	0,70	22,22	77,78	276,76
Werkloos	10,59	0,80	9,95	7,48	92,52	275,28
Zonder beroep	3,67	0,50	2,51	16,67	83,33	232,89
<b>Totaal</b>	<b>100,00</b>	<b>15,78</b>	<b>84,22</b>	<b>15,78</b>	<b>84,22</b>	

**HOGER ONDERWIJS**

Socio-professionele groep	Aanvragen globaal %	t.o.v het totaal		t.o.v de eigen groep		Gemiddeld bedrag in EUR
		Geweigerd %	Toegekend %	Geweigerd %	Toegekend %	
Ambachtsman	1,28	0,30	1,01	23,18	76,82	1.624,42
Ambtenaar	8,44	3,56	5,02	41,46	58,54	1.015,11
Arbeider	22,30	5,31	17,21	23,58	76,42	1.356,22
Bediende	29,75	9,44	20,40	31,65	68,35	1.341,16
Handelaar	5,13	1,06	4,10	20,57	79,43	1.791,20
Landbouwer	2,75	0,39	2,43	13,95	86,05	2.257,73
Met bruggpensioen	1,30	0,22	1,09	16,83	83,17	1.422,86
Met pensioen	4,57	0,61	4,06	13,13	86,87	1.630,51
Onthaalouder	0,38	0,04	0,35	9,31	90,69	1.856,66
Rechthebbenden op ziekte- of invaliditeitsvergoeding	5,92	0,57	5,48	9,41	90,59	1.924,33
Rechthebbenden op leefloon/bestaansminimum	1,10	0,05	0,97	4,97	95,03	2.522,31
Rechthebbenden op tegemoetkoming mindervaliden	0,36	0,03	0,33	8,38	91,62	2.062,00
Student aan een hogeschool of universiteit	2,73	0,26	1,99	11,74	88,26	2.772,03
Tijds krediet	0,28	0,06	0,20	22,22	77,78	2.084,27
Vrij beroep	3,37	0,76	2,61	22,52	77,48	1.633,71
Werkloos	7,71	0,77	6,73	10,31	89,69	2.089,73
Zonder beroep	2,61	0,34	2,23	13,34	86,66	1.866,10
<b>Totaal</b>	<b>100,00</b>	<b>23,79</b>	<b>76,21</b>	<b>23,79</b>	<b>76,21</b>	

Nota:

Bovenstaande cijfergegevens zijn nog niet definitief aangezien er voor school- en academiejaar 2011-2012 nog dossiers in beraad staan, waardoor dit aantal nog kan stijgen. Dossiers 'in beraad' zijn dossiers waarvoor er nog bijkomende informatie wordt opgevraagd aan de burger om het aanvraagdossier verder te kunnen afhandelen. Deze bijkomende informatie kan o.m. zijn: huurcontract van de student, bewijs van betaling van alimentatiegelden, attesten voor niet-belastbare inkomsten,... De burger kan zijn aanvraagdossier nog vervolledigen t.e.m. 31/12/2012.





## Deel 6 NIVEAUOVERSCHRIJDENDE GEGEVENS

### Hoofdstuk 4 : Leerlingenvervoer

6





## LEERLINGENVERVOER

### AANTAL VERVOERDE LEERLINGEN PER ONDERWIJSNIVEAU EN ONDERWIJSNET

	Gemeenschaps- onderwijs (1)	Gesubsidieerd vrij onderwijs	Gesubsidieerd officieel onderwijs	Totaal
<b>Basisonderwijs</b>				
Gewoon	1.616	1.366	390	3.372
Buitengewoon	7.420	17.390	4.446	29.256
<b>Totaal basisonderwijs</b>	<b>9.036</b>	<b>18.756</b>	<b>4.836</b>	<b>32.628</b>
<b>Secundair onderwijs</b>				
Gewoon	54	171	-	225
Buitengewoon	5.286	8.449	3.981	17.716
<b>Totaal secundair onderwijs</b>	<b>5.340</b>	<b>8.620</b>	<b>3.981</b>	<b>17.941</b>
<b>Algemeen totaal</b>	<b>14.376</b>	<b>27.376</b>	<b>8.817</b>	<b>50.569</b>

### AANTAL VERVOERDE LEERLINGEN NAAR VERVOERSVORM

	Gemeenschaps- onderwijs (1)	Gesubsidieerd vrij onderwijs	Gesubsidieerd officieel onderwijs	Totaal
Collectief vervoerde leerlingen (2)	11.997	21.690	6.941	40.628
Individueel vervoerde leerlingen (3)	2.379	5.686	1.876	9.941
<b>Algemeen totaal</b>	<b>14.376</b>	<b>27.376</b>	<b>8.817</b>	<b>50.569</b>

- (1) Voor het Gemeenschapsonderwijs zijn alleen de leerlingen binnen de zones opgenomen.
- (2) Een collectief vervoerde leerling is een leerling die gebruikmaakt van een door de Vlaamse Gemeenschap betaalde of gesubsidieerde bijzondere ophaaldienst met een capaciteit van minimum 7 plaatsen. Vanaf 1 september 2001 wordt het collectief vervoer georganiseerd door de Vlaamse Vervoersmaatschappij.
- (3) Een individueel vervoerde leerling is een leerling die gebruik maakt van het openbaar vervoer en/of gebruik maakt van een voertuig van minder dan 7 plaatsen en waarvoor de Vlaamse Gemeenschap tussenkomt in de vervoerskosten op basis van de officiële abonnementstarieven.



## Deel 6 NIVEAUOVERSCHRIJDENDE GEGEVENS

### Hoofdstuk 5 : Nascholing

# 6



**NASCHOLING**

**EVOLUTIE VAN HET NASCHOLINGSBUDGET (in duizend EUR)**

Nascholing	2001	2002	2003	2004	2005	2006	2007	2008	2009	2010 (3)	2011	2012
<b>op initiatief van de scholen</b>												
Basisonderwijs	3.860	4.111	4.255	4.277	4.314	4.385	4.474	4.788	4.912	3.930	4.017	4.017
Secundair onderwijs	4.413	5.415	6.007	6.038	6.091	6.192	6.316	6.572	6.742	5.394	5.513	5.513
Deeltijds kunstonderwijs (1)								307	315	252	258	258
Centra voor Volwassenenonderwijs (1)								502	515	412	420	420
Centra voor Basiseducatie (2)									33	26	27	27
Centra voor Leerlingenbegeleiding (1)								217	222	178	182	182
<b>op initiatief van de koepels</b>	1.505	1.504	1.501	1.509	1.522	1.548	2.089	2.624	2.706	2.164	1.795	2.200
<b>op initiatief van de Vlaamse regering</b>	1.599	1.496	1.501	1.465			1.500	1.453	1.451	1.266	1.131	1.266
<b>Totaal</b>	<b>11.376</b>	<b>12.526</b>	<b>13.264</b>	<b>13.289</b>	<b>11.927</b>	<b>12.125</b>	<b>14.379</b>	<b>16.463</b>	<b>16.896</b>	<b>13.622</b>	<b>13.343</b>	<b>13.883</b>

(1) In de begroting 2008 werd voor het eerst een bedrag nascholing op initiatief van de scholen ingeschreven voor het volwassenenonderwijs, het deeltijds kunstonderwijs en de centra voor leerlingenbegeleiding.

(2) In de begroting 2009 werd voor het eerst een bedrag nascholing op initiatief van de scholen ingeschreven voor basiseducatie.

(3) Als gevolg van de in 2010 doorgevoerde besparingsoefening, werden de nascholingsmiddelen met ongeveer 20% beperkt.

Tengevolge van het decreet betreffende de lerarenopleiding en de nascholing, dat in werking trad op 1 september 1996, werd het systeem van navorming geleidelijk afgebouwd gedurende een periode van drie schooljaren.

Met ingang van 1 september 1996 werd, naast de afbouwende aanbodgerichte navorming, een drieledig systeem van nascholing geïntroduceerd:

1. Nascholing op initiatief van de scholen: de scholen krijgen financiële middelen toegewezen om aan nascholingsbehoeften te voldoen.
2. Nascholing op initiatief van de koepels: het Gemeenschapsonderwijs en de representatieve verenigingen van inrichtende machten krijgen middelen om nascholingsinitiatieven op te zetten voor de personeelsleden van de centra voor leerlingenbegeleiding, de pedagogische begeleidingsdiensten en de internaten. Ook initiatieven die kaderen in het eigen pedagogische project kunnen hiermee gefinancierd worden.
3. Nascholing op initiatief van de Vlaamse regering: de Vlaamse regering organiseert met de haar toegewezen middelen nascholingsactiviteiten om aan beleidsprioriteiten tegemoet te komen.

## NASCHOLING

## VERDELING KREDIETEN NASCHOLING VOOR DE SCHOLEN - 2012 (in EUR) (1)

	GO	VGO	OGO	Totaal
<b>Basisonderwijs</b>				
Gewoon basisonderwijs	524.593,41	2.104.438,54	819.482,10	3.448.514,05
Buitengewoon basisonderwijs	152.603,83	329.701,68	86.180,25	568.485,76
<b>Totaal</b>	<b>677.197,24</b>	<b>2.434.140,22</b>	<b>905.662,35</b>	<b>4.016.999,81</b>
<b>Secundair onderwijs</b>				
Gewoon secundair onderwijs	958.774,70	3.538.007,56	462.633,92	4.959.416,18
Buitengewoon secundair onderwijs	133.683,66	349.437,06	70.462,98	553.583,70
<b>Totaal</b>	<b>1.092.458,36</b>	<b>3.887.444,62</b>	<b>533.096,90</b>	<b>5.512.999,88</b>
<b>Deeltijds kunstonderwijs</b>	<b>20.459,33</b>	<b>2.895,04</b>	<b>234.645,63</b>	<b>258.000,00</b>
<b>Volwassenenonderwijs</b>	<b>137.787,21</b>	<b>177.483,50</b>	<b>104.728,80</b>	<b>419.999,51</b>
<b>Basiseducatie</b>				<b>26.999,99</b>
<b>Centra voor leerlingenbegeleiding (CLB)</b>	<b>42.474,64</b>	<b>124.740,25</b>	<b>14.785,11</b>	<b>182.000,00</b>

(1) In deze tabellen werd geen rekening gehouden met terugvorderingen of inhoudingen als gevolg van het niet tijdig aanwenden van de nascholingskredieten.

## VERDELING KREDIETEN NASCHOLING VOOR DE KOEPELS - 2012 (in EUR) (1)

Onderwijsnet	Inrichtende macht	2012
GO	Gemeenschapsonderwijs	420.737,00
VGO	VSKO	1.348.390,00
	VONAC	6.571,00
	STEINER	6.736,00
	NaPCO	2.112,00
	METHODE	3.761,00
OGO	OVSG	365.182,00
	POVPO	46.503,00
	<b>Totaal</b>	<b>2.199.992,00</b>

(1) Omwille van een wijziging in de betalingsmodaliteiten van de nascholing voor de koepels, werd met een deel van de voorziene kredieten van het begrotingsjaar 2010 een vooruitbetaling gedaan voor 2011. Voor de verdeling van de kredieten voor 2011 werd deze vooruitbetaling mee in rekening gebracht.

## VERDELING KREDIETEN NASCHOLING OP INITIATIEF VAN DE VLAAMSE REGERING - 2012 (in EUR)

Beleidsprioriteit		Aantal projecten	2012
thema 1	Competentiegericht onderwijs	4	331.744,00
thema 2	Educatie duurzame ontwikkeling als opstap naar burgerzin	6	465.577,00
	<b>Totaal</b>	<b>10</b>	<b>797.321,00</b>

**NASCHOLING**

**NASCHOLING VOOR DE SCHOLEN  
EVOLUTIE BEDRAG PER VOLTijdSE ORGANIEKE BETREKKING**

Begrotingsjaar	Basisonderwijs (1)		Secundair onderwijs (2)	
	Aantal voltijdse organieke betrekkingen (3)	Bedrag per voltijdse organieke betrekking (EUR)	Aantal voltijdse organieke betrekkingen (3)	Bedrag per voltijdse organieke betrekking (EUR)
1996	44.704	24,27	-	-
1997	43.903	64,37	58.079	6,87
1998	43.392	71,24	58.002	24,19
1999	43.187	77,71	57.623	41,72
2000	44.164	81,39	56.518	60,09
2001	44.572	86,60	56.477	78,08
2002	45.348	90,65	57.158	94,74
2003	46.072	92,36	56.483	106,35
2004	46.973	91,05	57.695	104,65
2005	49.609	86,96	58.911	103,39
2006	49.426	88,71	61.325	100,96
2007	49.688	89,28	62.632	100,84
2008	49.629	95,57	64.493	100,91
2009	50.250	97,75	66.130	101,95
2010 (4)	51.680	76,05	67.320	80,12
2011	52.052	77,17	67.789	81,33
2012	52.527	76,48	65.756	83,84

Begrotingsjaar	Deeltijds kunstonderwijs		Centra voor leerlingenbegeleiding	
	Aantal voltijdse organieke betrekkingen (3)	Bedrag per voltijdse organieke betrekking (EUR)	Aantal voltijdse organieke betrekkingen (3)	Bedrag per voltijdse organieke betrekking (EUR)
2008	3.681	83,40	2.558	84,83
2009	3.803	82,83	2.558	86,80
2010 (4)	3.880	64,95	2.550	69,81
2011	3.936	65,55	2.551	70,88
2012	3.967	65,03	2.550	71,37

Begrotingsjaar	Volwassenenonderwijs		Basiseducatie	
	Aantal voltijdse organieke betrekkingen (3)	Bedrag per voltijdse organieke betrekking (EUR)	Aantal voltijdse organieke betrekkingen (3)	Bedrag per voltijdse organieke betrekking (EUR)
2008	4.627	108,49	-	-
2009	4.631	111,21	520	63,46
2010 (4)	5.367	76,76	534	48,72
2011	5.395	77,85	547	49,36
2012	5.395	77,86	562	48,08

- (1) Gewoon en buitengewoon basisonderwijs.
- (2) Gewoon en buitengewoon secundair onderwijs.
- (3) Afgerond naar boven of naar beneden.
- (4) Als gevolg van de in 2010 doorgevoerde besparingsoefening, werden de nascholingsmiddelen met ongeveer 20% beperkt. Dit heeft een daling van het bedrag per voltijdse organieke betrekking tot gevolg.





## Deel 6 NIVEAUOVERSCHRIJDENDE GEGEVENS

### Hoofdstuk 6 : Examencommissie

# 6

**DEELNEMERS EN RESULTATEN IN 2011  
BIJ DE EXAMENCOMMISSIE VOOR HET BASISONDERWIJS**

**Aantal deelnemers voor het behalen van een getuigschrift basisonderwijs  
per leeftijdscategorie in 2011 (1)**

	Aantal deelnemers per leeftijdscategorie			
	9-12	13-18	18-...	Totaal
Aantal deelnemers	33	11	-	44

(1) Een deelnemer is een kandidaat die minstens 1 examen heeft afgelegd.

**Behalen van het getuigschrift basisonderwijs in 2011 (1)**

	Geslaagd	Niet geslaagd	Totaal
Mannen	22	6	28
Vrouwen	14	2	16
<b>Totaal</b>	<b>36</b>	<b>8</b>	<b>44</b>

**DEELNEMERS EN RESULTATEN IN 2011  
BIJ DE EXAMENCOMMISSIE SECUNDAIR ONDERWIJS**

**Aantal deelnemers voor het behalen van een getuigschrift of diploma secundair onderwijs  
per leeftijdscategorie in 2011 (1)**

		Aantal deelnemers per leeftijdscategorie				
		...-16	17-19	20-25	26-...	Totaal
1ste en 2de graad	Mannen	180	91	15	6	292
	Vrouwen	106	65	8	2	181
	<b>Totaal</b>	<b>286</b>	<b>156</b>	<b>23</b>	<b>8</b>	<b>473</b>
3de graad ASO	Mannen	35	242	118	19	414
	Vrouwen	25	146	89	13	273
	<b>Totaal</b>	<b>60</b>	<b>388</b>	<b>207</b>	<b>32</b>	<b>687</b>
3de graad BSO	Mannen	19	393	535	96	1.043
	Vrouwen	26	287	282	117	712
	<b>Totaal</b>	<b>45</b>	<b>680</b>	<b>817</b>	<b>213</b>	<b>1.755</b>
3de graad KSO	Mannen	6	18	24	2	50
	Vrouwen	7	15	14	7	43
	<b>Totaal</b>	<b>13</b>	<b>33</b>	<b>38</b>	<b>9</b>	<b>93</b>
3de graad TSO	Mannen	12	213	216	33	474
	Vrouwen	7	135	136	40	318
	<b>Totaal</b>	<b>19</b>	<b>348</b>	<b>352</b>	<b>73</b>	<b>792</b>
<b>Totaal</b>	Mannen	252	957	908	156	2.273
	Vrouwen	171	648	529	179	1.527
	<b>Totaal</b>	<b>423</b>	<b>1.605</b>	<b>1.437</b>	<b>335</b>	<b>3.800</b>

(1) Een deelnemer is een kandidaat die minstens 1 examen heeft afgelegd.

**Behaalde getuigenschriften, attesten en diploma's in 2011**

	Getuigschrift/diploma <b>mogelijk</b> (= ingeschreven voor alle vakken)				Getuigschrift/diploma <b>niet mogelijk</b> (= niet voor al de vakken ingeschreven)			Algemeen totaal	
	Getuigschrift/ Diploma(1)	Attest(en) (2)	Niet geslaagd	Totaal	Attest(en) (2)	Niet geslaagd	Totaal		
<b>1ste en 2de graad</b>	Mannen	49	65	-	114	152	26	178	292
	Vrouwen	29	35	-	64	103	14	117	181
	<b>Totaal</b>	<b>78</b>	<b>100</b>	<b>-</b>	<b>178</b>	<b>255</b>	<b>40</b>	<b>295</b>	<b>473</b>
<b>3de graad ASO</b>	Mannen	74	165	10	249	143	22	165	414
	Vrouwen	36	94	4	134	116	23	139	273
	<b>Totaal</b>	<b>110</b>	<b>259</b>	<b>14</b>	<b>383</b>	<b>259</b>	<b>45</b>	<b>304</b>	<b>687</b>
<b>BSO</b>	Mannen	158	406	18	582	378	83	461	1.043
	Vrouwen	106	227	18	351	304	57	361	712
	<b>Totaal</b>	<b>264</b>	<b>633</b>	<b>36</b>	<b>933</b>	<b>682</b>	<b>140</b>	<b>822</b>	<b>1.755</b>
<b>KSO</b>	Mannen	5	7	-	12	31	7	38	50
	Vrouwen	7	10	-	17	23	3	26	43
	<b>Totaal</b>	<b>12</b>	<b>17</b>	<b>-</b>	<b>29</b>	<b>54</b>	<b>10</b>	<b>64</b>	<b>93</b>
<b>TSO</b>	Mannen	86	89	-	175	250	49	299	474
	Vrouwen	71	55	-	126	172	20	192	318
	<b>Totaal</b>	<b>157</b>	<b>144</b>	<b>-</b>	<b>301</b>	<b>422</b>	<b>69</b>	<b>491</b>	<b>792</b>
<b>Totaal</b>	Mannen	372	732	28	1.132	954	187	1.141	2.273
	Vrouwen	249	421	22	692	718	117	835	1.527
	<b>Totaal</b>	<b>621</b>	<b>1.153</b>	<b>50</b>	<b>1.824</b>	<b>1.672</b>	<b>304</b>	<b>1.976</b>	<b>3.800</b>

(1) Een getuigschrift kan men behalen in de 1ste en 2de graad secundair onderwijs, een diploma in de 3de graad secundair onderwijs.  
 (2) Een attest (vakattest of deelattest) wordt behaald wanneer men slaagt voor het examen van een bepaald vak.



## Deel 6 NIVEAUOVERSCHRIJDENDE GEGEVENS

### Hoofdstuk 7 : Agentschap voor infrastructuur in het onderwijs

6



**AGENTSCHAP VOOR INFRASTRUCTUUR IN HET ONDERWIJS (AGION)**

**Bedrag aan machtigingen en aan goedgekeurde subsidies in het kalenderjaar 2011 (in EUR)**

**Bedrag machtigingen (1)**

Kalenderjaar	Leerplichtonderwijs		Hoger onderwijs			Totaal
	VGO	OGO	VGO	OGO	Autonoom	
2002	83.200.000	19.800.000	12.500.000	1.300.000	7.728.000	124.528.000
2003	84.454.000	20.112.000	12.680.000	1.363.000	7.844.000	126.453.000
2004	73.976.000	17.617.000	11.107.000	1.194.000	6.871.000	110.765.000
2005	87.093.000	20.741.000	12.222.000	1.315.000	7.561.000	128.932.000
2006	119.875.000	28.548.000	13.296.000	1.429.000	8.217.000	171.365.000
2007	123.442.000	29.397.000	13.535.000	1.455.000	8.365.000	176.194.000
2008	240.420.000	59.309.000	19.601.000	2.107.000	12.114.000	333.551.000
2009	139.755.000	33.282.000	14.082.000	1.514.000	8.703.000	197.336.000
2010	142.755.000	36.282.000	13.530.000	1.454.000	8.361.000	202.382.000
2011	149.880.000	35.157.000	13.806.000	1.484.000	8.532.000	208.859.000

(1) Machtigingen: kredieten die in de Vlaamse begroting aan AGION worden toegewezen en waarvoor AGION engagementen voor infrastructuurdoelstellingen mag aangaan.

**Bedrag aan goedgekeurde subsidies in 2011 naar provincie**

Provincie	VGO	OGO	Totaal
Antwerpen	39.069.957	9.330.035	48.399.991
Vlaams-Brabant	13.348.598	4.298.863	17.647.461
Brussels Hoofdstedelijk Gewest	15.452.905	2.271.704	17.724.609
West-Vlaanderen	24.790.671	8.146.472	32.937.143
Oost-Vlaanderen	35.769.224	6.499.120	42.268.343
Limburg	21.448.646	4.610.807	26.059.453
<b>Totaal</b>	<b>149.880.000</b>	<b>35.157.000</b>	<b>185.037.000</b>

**Bedrag aan goedgekeurde subsidies in 2011 naar onderwijsniveau**

Onderwijsniveau	VGO	OGO	Totaal
Gewoon basisonderwijs	78.081.321	25.134.223	103.215.543
Gewoon secundair onderwijs	54.536.627	4.580.095	59.116.723
Buitengewoon basisonderwijs	5.132.492	1.769.431	6.901.923
Buitengewoon secundair onderwijs	5.127.719	3.673.251	8.800.971
CLB	732.538	-	732.538
Internaat	5.634.769	-	5.634.769
Volwassenenonderwijs	634.534	-	634.534
<b>Totaal</b>	<b>149.880.000</b>	<b>35.157.000</b>	<b>185.037.000</b>

**Bedrag aan goedgekeurde subsidies in 2011 naar soort werken (1)(2)(3)**

Soort werken	VGO	OGO	Totaal
Aankopen	8.364.829	3.562.021	11.926.849
Nieuwbouw	35.195.812	16.454.567	51.650.379
Modernisering	29.944.281	6.858.709	36.802.991
Gesichtmakingswerken	40.198.585	777.249	40.975.834
Nieuwbouw + modernisering	27.256.111	6.163.429	33.419.540
Nieuwbouw + gesichtmaking	5.351.943	530.111	5.882.054
Nieuwbouw + modernisering + gesichtmaking	2.024.100	-	2.024.100
Modernisering + gesichtmaking	467.559	-	467.559
Andere	1.076.780	810.914	1.887.695
<b>Totaal</b>	<b>149.880.000</b>	<b>35.157.000</b>	<b>185.037.000</b>

- (1) Nieuwbouw: de oprichting van een volledig nieuw gebouw of vleugel met het oog op een uitbreiding van de bestaande oppervlakte.  
 (2) Moderniseringswerken brengen de volledige gesichtmaking of een volledige verbouwing van gebouwen met zich mee, soms met inbegrip van hun structuren. Deze werken hebben tot doel de oppervlakten van onderwijsinstellingen, CLB's of internaten te vermeerderen of aan te passen zonder uitbreiding van de bestaande gebouwen.  
 (3) Gesichtmakingswerken hebben tot doel:  
 (a) bestaande situaties aan te passen aan de evoluerende pedagogische noden, en dit slechts in gedeelten van de gebouwen;  
 (b) de veiligheid van gebruikers en derden te verzekeren in overeenstemming met de bestaande reglementering inzake hygiëne, veiligheid en brandbeveiliging;  
 (c) het behoud van de waarde van het patrimonium door het voorkomen of het herstellen van sleet en veroudering (eigenaarsonderhoud).

**Bedrag aan goedgekeurde subsidies t.b.v. investeringen voor Rationeel Energiegebruik (REG) naar onderwijsnet**

VGO	20.236.797
OGO	2.586.691
<b>Totaal</b>	<b>22.823.488</b>





## Deel 6 NIVEAUOVERSCHRIJDENDE GEGEVENS

### Hoofdstuk 8 : NARIC

6



## NARIC

NARIC-Vlaanderen is verantwoordelijk voor de erkenning van buitenlandse diploma's behorende tot het hoger onderwijs (academische erkenning), hoger beroepsonderwijs, volwassenenonderwijs, secundair onderwijs en voor de professionele erkenning voor EER-leerkrachten. Daarnaast maakt NARIC-Vlaanderen ook attesten op voor houders van een Vlaams diploma die in het buitenland willen gaan werken of studeren.

## Aantal aanvragen in 2011

	Behandelde dossiers	Onvolledige dossiers (1)	Geen gelijkwaardigheid (negatief advies)	Gelijkwaardigheid ontvangen (positief advies)
Erkenning secundair onderwijs	2.950	389	(2)	(2)
Academische erkenning (hoger onderwijs)	2.043	663	534	846
Hoger beroepsonderwijs	97	19	56	22
Erkenning volwassenenonderwijs	358	167	102	89
Professionele erkenning	116	33	16	67
Niveaubepaling hoger onderwijs	610	125	144	341
Attesten	165	10	(3)	(3)

(1) Enkel voor volledige dossiers wordt er een advies uitgebracht.

(2) Voor het secundair onderwijs wordt er geen waarde bij gelijkwaardigheid opgenomen omdat deze aanvragen steeds een positieve beslissing krijgen. Voor de gelijkwaardigheden secundair onderwijs krijgt betrokkene ofwel een gelijkwaardigheid met een eindexamen, ofwel een gelijkwaardigheid met een studiebewijs van een graad of met één van de onderliggende studiejaar. Een aanvraag krijgt dus altijd wel één of andere vorm van gelijkwaardigheid.

(3) In het kader van het opmaken van attesten voor Vlaamse diploma's is er vanzelfsprekend geen sprake van gelijkwaardigheid.

## Landen met het grootste aantal aanvragers in 2011 (top 10)

Erkenning secundair onderwijs		Academische erkenning	
Land	Aantal	Land	Aantal
Nederland	518	Nederland	329
Marokko	204	Rusland	104
Turkije	122	Marokko	76
Polen	115	Irak	66
Roemenië	113	Polen	45
Rusland	99	Armenië	40
Bulgarije	89	Oekraïne	39
Iran	70	Turkije	37
Armenië	65	Filipijnen	36
Kosovo	49	Roemenië	36



## Deel 7 ANDERE OPLEIDINGSVORMEN

### Hoofdstuk 1 : VDAB-opleidingen

**BEROEPSOPLEIDING VAN DE VDAB**  
**Aantal beëindigde opleidingen, opgesplitst naar activiteit**  
**werknemers - werkzoekenden**

**2011**

	Werknemers (1)		Werkzoekenden		Totaal aantal	
	Opleidingen	Uren	Opleidingen	Uren	Opleidingen	Uren
<b>A. VDAB-centra</b>						
Module 2: Oriënterende opleiding	13	721	18.264	788.950	18.277	789.671
Module 3: Sollicitatietraining en -begeleiding	32	478	7.967	163.689	7.999	164.167
Module 4: Beroepsspecifieke opleiding	36.765	641.457	45.804	12.459.150	82.569	13.100.607
Module 5: Persoonsgerichte vorming	234	8.694	11.541	965.224	11.775	973.918
Module 6: Begeleiding/opleiding op de werkvloer	-	-	453	23.885	453	23.885
<b>Totaal</b>	<b>37.044</b>	<b>651.351</b>	<b>84.029</b>	<b>14.400.898</b>	<b>121.073</b>	<b>15.052.248</b>
<b>B. Individuele opleidingen</b>			<b>12.251</b>		<b>12.251</b>	
<b>C. Profielbepalingen</b>			<b>20.985</b>		<b>20.985</b>	

(1) Omvat zowel opleidingen gevolgd op initiatief van de werknemer als op vraag van de werkgever.

Bron: Vlaamse Dienst voor Arbeidsbemiddeling en Beroepsopleiding (VDAB), Keizerslaan 11, 1000 Brussel.

**Toelichting:**

**A. VDAB-centra**

**B. Individuele opleidingen:**

**1) Onderneming (IBO): de individuele beroepsopleidingen in de onderneming** zijn 'on the job'-trainingen in een bedrijf. Enkel uitkeringsgerechtigde werkzoekenden komen hiervoor in aanmerking. Deze opleidingen zijn bedoeld als voorbereiding op vast werk en zijn een ideale formule voor sommige moeilijk in te vullen vacatures. De VDAB staat in voor de kwaliteitsbewaking en opvolging van deze opleidingen.

**2) Technische school (IBT): individuele beroepsopleiding in technische scholen.** Het betreft studenten die nog naar school gaan en terzelfdertijd een BO-contract met de VDAB afsloten.

**C. Profielbepalingen:**

Voor de werkzoekende aan een bepaalde opleiding begint, wordt hij in veel gevallen eerst getest (gaande van intake-gesprekken tot effectieve bekwaamheidstesten).

## BEROEPSOPLEIDING VAN DE VDAB

## Aantal beëindigde opleidingen 2011 voor werknemers en werkzoekenden per centrum

	Werknemers (1)	Uren	Werkzoekenden	Uren	Totaal	Totaal uren
<b>Antwerpen</b>						
Antwerpen-Boom	2.224	63.663	14.267	2.043.133	16.491	2.106.795
Mechelen	1.741	35.408	2.670	494.449	4.411	529.857
Turnhout	1.894	38.661	5.285	1.033.259	7.179	1.071.920
<b>Totaal</b>	<b>5.859</b>	<b>137.732</b>	<b>22.222</b>	<b>3.570.841</b>	<b>28.081</b>	<b>3.708.573</b>
<b>Vlaams-Brabant + BHG</b>						
Brussel - VDAB centrale dienst	305	11.040	1.039	62.562	1.344	73.602
Brussel	5.572	16.057	4.507	1.046.963	10.079	1.063.020
Leuven	774	22.072	4.620	1.009.950	5.394	1.032.021
Vilvoorde	5.434	66.002	4.714	588.128	10.148	654.130
<b>Totaal</b>	<b>12.085</b>	<b>115.170</b>	<b>14.880</b>	<b>2.707.603</b>	<b>26.965</b>	<b>2.822.774</b>
<b>West-Vlaanderen</b>						
Brugge	4.328	143.782	5.885	869.746	10.213	1.013.528
Kortrijk-Roeselare	2.412	52.430	6.334	1.201.958	8.746	1.254.388
Oostende-Westhoek	1.077	25.820	4.660	505.881	5.737	531.701
<b>Totaal</b>	<b>7.817</b>	<b>222.032</b>	<b>16.879</b>	<b>2.577.585</b>	<b>24.696</b>	<b>2.799.616</b>
<b>Oost-Vlaanderen</b>						
Aalst-Oudenaarde	1.415	25.729	3.355	673.762	4.770	699.491
Gent	6.305	42.407	9.309	1.489.948	15.614	1.532.355
Sint-Niklaas-Dendermonde	1.635	61.836	6.174	902.062	7.809	963.899
<b>Totaal</b>	<b>9.355</b>	<b>129.973</b>	<b>18.838</b>	<b>3.065.772</b>	<b>28.193</b>	<b>3.195.745</b>
<b>Limburg</b>						
Hasselt	1.381	33.078	8.937	2.222.234	10.318	2.255.312
Tongeren	547	13.366	2.273	256.862	2.820	270.228
<b>Totaal</b>	<b>1.928</b>	<b>46.444</b>	<b>11.210</b>	<b>2.479.096</b>	<b>13.138</b>	<b>2.525.540</b>
<b>Algemeen totaal</b>	<b>37.044</b>	<b>651.351</b>	<b>84.029</b>	<b>14.400.898</b>	<b>121.073</b>	<b>15.052.248</b>

## Aantal beëindigde opleidingen per subsector in 2011

	Werknemers (1)	Uren	Werkzoekenden	Uren	Totaal	Totaal uren
Algemene vorming	111	2.826	4.850	187.775	4.961	190.601
Bewaking	-	-	487	46.655	487	46.655
Bouw	8.380	262.959	5.408	1.246.602	13.788	1.509.561
Confectie - vormgeving	307	3.496	738	161.740	1.045	165.236
Diamant	2	40	11	5.040	13	5.080
Elektriciteit	414	6.656	502	119.805	916	126.461
Grafische technieken	133	2.539	547	116.897	680	119.436
Haven - Maritieme expeditie	221	8.344	2.547	89.807	2.768	98.151
Horeca	215	2.658	1.550	324.627	1.765	327.285
Hout	369	8.100	656	134.370	1.025	142.470
Industriële automatisering	564	32.506	1.686	462.053	2.250	494.559
Logistiek	2.253	43.488	1.919	278.890	4.172	322.378
Metaal	1.621	69.657	4.749	756.756	6.370	826.413
Migranten	15.170	79.732	9.138	869.399	24.308	949.131
Milieu	-	-	34	17.285	34	17.285
Primaire sector	60	920	163	46.945	223	47.865
Schoonmaak	3.751	28.800	1.994	218.366	5.745	247.166
Sectie voor niet-CVS-gebruiker	-	-	483	24.929	483	24.929
Social Profit	90	15.325	8.397	4.727.573	8.487	4.742.898
Sollicitatietraining	48	550	6.282	144.845	6.330	145.395
Tertiaire sector	2.498	60.625	13.760	2.731.233	16.258	2.791.858
Textiel	94	3.120	7	167	101	3.287
Toerisme	-	-	30	5.492	30	5.492
Trajectwerking	1	30	6.070	165.493	6.071	165.523
Verkoop	1	95	1.348	256.576	1.349	256.671
Vervoer	667	16.352	3.109	351.664	3.776	368.016
Voeding	20	864	224	53.623	244	54.487
Andere sectoren	54	1.669	7.340	856.291	7.394	857.960
<b>Totaal</b>	<b>37.044</b>	<b>651.351</b>	<b>84.029</b>	<b>14.400.898</b>	<b>121.073</b>	<b>15.052.248</b>

(1) Omvat zowel opleidingen gevolgd op initiatief van de werknemer als op vraag van de werkgever.

Bron: Vlaamse Dienst voor Arbeidsbemiddeling en Beroepsopleiding (VDAB), Keizerslaan 11, 1000 Brussel.





## Deel 7 ANDERE OPLEIDINGSVORMEN

### Hoofdstuk 2 : SYNTRA-opleidingen

**LEERTIJD**  
**Aantal lesuren en cursisten**  
**Cursusjaar 2011-2012**

	Maatschappijgerichte vorming		Beroepskennis	
	Lesuren	Cursisten	Lesuren	Cursisten
<b>Syntra Antwerpen - Vlaams-Brabant</b>				
Antwerpen	5.196	553	13.040	588
Heverlee	1.928	236	5.993	241
Mechelen	3.444	291	8.879	325
Turnhout	3.234	294	9.791	337
<b>Totaal</b>	<b>13.802</b>	<b>1.374</b>	<b>37.703</b>	<b>1.491</b>
<b>Syntra Brussel</b>				
Brussel (Ukkel)	968	24	733	26
<b>Totaal</b>	<b>968</b>	<b>24</b>	<b>733</b>	<b>26</b>
<b>Syntra West-Vlaanderen</b>				
Brugge	4.108	274	5.465	250
Ieper	480	18	748	21
Kortrijk	2.736	205	7.486	212
Oostende	904	58	1.228	50
Roeselare	840	41	1.738	43
Veurne	544	44	1.358	25
<b>Totaal</b>	<b>9.612</b>	<b>640</b>	<b>18.023</b>	<b>601</b>
<b>Syntra Midden Vlaanderen</b>				
Aalst	2.104	156	5.256	169
Asse	1.306	71	2.178	74
Gent	5.570	474	12.352	501
Oudenaarde (1)				
Sint-Niklaas	5.748	344	9.275	354
<b>Totaal</b>	<b>14.728</b>	<b>1.045</b>	<b>29.061</b>	<b>1.098</b>
<b>Syntra Limburg</b>				
Genk	3.248	255	7.752	270
Hasselt	5.580	334	14.031	373
Neerpelt	1.720	110	3.895	116
Tongeren	2.308	113	2.291	134
<b>Totaal</b>	<b>12.856</b>	<b>812</b>	<b>27.969</b>	<b>893</b>
<b>Algemeen totaal</b>	<b>51.966</b>	<b>3.895</b>	<b>113.489</b>	<b>4.109</b>

(1) In het cursusjaar 2011-2012 werd er in Syntra Oudenaarde geen Leertijd georganiseerd.

Bron: Vlaams Agentschap voor Ondernemersvorming - SYNTRA Vlaanderen, Kanselarijstraat 19, 1000 Brussel.

**ONDERNEMERSOPLEIDING****Aantal lesuren en cursisten  
Cursusjaar 2011-2012**

	Bedrijfsbeheer		Beroepskennis	
	Lesuren	Cursisten	Lesuren	Cursisten
<b>Syntra Antwerpen - Vlaams-Brabant</b>				
Antwerpen	2.780	356	21.922	1.537
Heverlee	2.318	314	15.990	1.212
Mechelen	1.572	242	17.419	1.462
Turnhout	1.412	199	14.691	1.079
<b>Totaal</b>	<b>8.082</b>	<b>1.111</b>	<b>70.022</b>	<b>5.290</b>
<b>Syntra Brussel</b>				
Brussel (Ukkel)	568	64	15.733	743
Brussel (Tour & Taxis)	1.540	200	5.564	231
<b>Totaal</b>	<b>2.108</b>	<b>264</b>	<b>21.297</b>	<b>974</b>
<b>Syntra West-Vlaanderen</b>				
Brugge	4.304	545	40.708	2.276
Ieper	408	43	1.428	137
Kortrijk	2.448	297	29.356	2.295
Oostende	820	104	4.471	343
Roeselare	1.368	188	13.510	906
Veurne	544	57	4.894	397
<b>Totaal</b>	<b>9.892</b>	<b>1.234</b>	<b>94.367</b>	<b>6.354</b>
<b>Syntra Midden Vlaanderen</b>				
Aalst	1.224	196	13.245	1.110
Asse	1.112	151	11.391	714
Gent	2.328	358	19.254	1.442
Oudenaarde	544	88	3.438	314
Sint-Niklaas	2.856	378	23.404	1.610
<b>Totaal</b>	<b>8.064</b>	<b>1.171</b>	<b>70.732</b>	<b>5.190</b>
<b>Syntra Limburg</b>				
Genk	2.412	429	22.799	1.324
Hasselt	3.072	557	39.410	3.076
Neerpelt	952	136	7.499	610
Tongeren	956	136	14.268	1.030
<b>Totaal</b>	<b>7.392</b>	<b>1.258</b>	<b>83.976</b>	<b>6.040</b>
<b>Algemeen totaal</b>	<b>35.538</b>	<b>5.038</b>	<b>340.394</b>	<b>23.848</b>

Bron: Vlaams Agentschap voor Ondernemersvorming - SYNTRA Vlaanderen, Kanselarijstraat 19, 1000 Brussel.

LEEROVEREENKOMSTEN EN -VERBINTENISSEN  
ONDER TOEZICHT OP 31 DECEMBER 2011

	Antwerpen				Vlaams-Brabant + BHG				West-Vlaanderen				Oost-Vlaanderen				Limburg				Totaal			
	M		V		M		V		M		V		M		V		M		M		V		T	
Administratie en onthaal	5	6	11	11	3	9	12	7	3	4	4	7	7	8	13	21	4	15	19	23	47	70		
Bouw en hout	163	2	165	84	84	-	84	99	99	-	-	99	2	225	2	227	145	2	147	716	6	722		
Cultuur en podiumkunsten	17	1	18	8	8	1	9	2	2	-	-	2	7	7	7	3	3	-	3	37	2	39		
Dieren	12	27	39	6	6	11	17	15	10	10	15	15	22	7	15	22	7	8	15	37	71	108		
Elektriciteit	22	-	22	23	23	-	23	14	-	-	-	14	26	25	1	26	22	-	22	106	1	107		
Grafische en audiovisuele technieken	2	3	5	1	1	-	1	1	-	-	-	1	2	1	1	2	-	2	2	5	6	11		
Groensector	18	4	22	17	17	2	19	14	2	2	14	14	24	24	-	24	23	4	27	94	12	106		
Horeca	35	20	55	33	33	13	46	75	22	53	22	75	94	63	31	94	46	20	66	230	106	336		
Informatica	15	-	15	11	11	-	11	7	-	7	-	7	22	22	-	22	18	-	18	73	-	73		
Kunst, antiek en ambachten	7	2	9	2	2	-	2	-	-	-	-	-	2	2	-	2	4	1	5	15	3	18		
Mode en kledij	-	-	-	1	1	1	2	-	-	-	-	-	-	-	-	-	1	-	1	2	1	3		
Ontwerpen	1	-	1	1	1	-	1	-	-	-	-	-	1	-	-	1	-	-	-	3	-	3		
Personenverzorging	15	96	111	9	9	69	78	85	8	77	8	85	183	18	165	183	15	84	99	65	491	556		
Reinigingsdiensten en schoonmaak	-	-	-	-	-	-	-	-	-	-	-	-	-	-	-	-	1	-	1	1	1	-	1	
Technologie voor medische diagnostiek	1	2	3	2	2	-	2	1	-	-	-	1	2	1	1	2	6	2	8	11	5	16		
Transport en logistiek	1	2	3	12	12	1	13	1	1	1	-	1	12	11	1	12	12	-	12	37	4	41		
Verkoop en marketing	28	49	77	18	18	31	49	45	11	34	45	45	76	20	56	76	37	64	101	114	234	348		
Voeding	54	4	58	30	30	1	31	49	37	12	12	49	80	73	7	80	28	3	31	222	27	249		
Voertuigen en metaal	78	-	78	62	62	-	62	41	41	-	-	41	116	115	1	116	117	2	119	413	3	416		
<b>Totaal</b>	<b>474</b>	<b>218</b>	<b>692</b>	<b>323</b>	<b>323</b>	<b>139</b>	<b>462</b>	<b>295</b>	<b>161</b>	<b>456</b>	<b>623</b>	<b>294</b>	<b>917</b>	<b>489</b>	<b>207</b>	<b>696</b>	<b>2.204</b>	<b>1.019</b>	<b>3.223</b>					

Bron: Vlaams Agentschap voor Ondernemersvorming - SYNTRA Vlaanderen, Kanselarijstraat 19, 1000 Brussel.





Deel 8

# INTERNATIONALE VERGELIJKING





## INTERNATIONALE VERGELIJKING

Internationale onderwijsstatistieken zijn gebaseerd op een standaardterminologie, standaardconcepten, -definitie en -classificaties, en dit om een effectief gebruik ervan door beleidsmakers, onderzoekers en geïnteresseerde lezers in het algemeen te verzekeren.

Om de vergelijking tussen verschillende landen eenvoudiger en meer valide te maken, ontwikkelde UNESCO een internationaal standaardclassificatiesysteem, 'ISCED' (*'International Standard Classification of Education'*) (1997). ISCED biedt een classificatie van onderwijsprogramma's en studierichtingen volgens hun onderwijsniveau en -vorm, alsook volgens onderwijfnet en de modaliteit van voorziening (voltijds en/of deeltijds).

De cijfers in dit deel van het jaarboek hebben betrekking op de onderwijssystemen van de verschillende EU-lidstaten, en dit voor het schooljaar 2009-2010. Dat is het meest recente schooljaar waarvoor internationale basiscijfers beschikbaar zijn. Deze gegevens zijn gebaseerd op de Eurostat-website waar deze gegevens op eenvoudige wijze geconsulteerd kunnen worden. Naast deze basiscijfers kunnen ook een aantal indicatoren geraadpleegd worden. U kan de desbetreffende gegevens terugvinden op <http://epp.eurostat.ec.europa.eu/>. Vervolgens opteert u voor 'Statistics'. Hier klikt u door naar 'Education and Training' onder de rubriek 'Population and Social conditions'. Net als in voorgaande edities van het statistisch jaarboek worden enkel nog de gegevens inzake de studentenpopulatie opgenomen.

Met het oog op de interpretatie van het internationaal cijfermateriaal wordt beklemtoond dat noch Eurostat noch het Vlaams Ministerie van Onderwijs en Vorming op de hoogte zijn van de classificatie zoals die door de andere lidstaten wordt toegepast m.b.t. hun onderwijfysteem.

Dit betekent dat het weergegeven cijfermateriaal met de nodige omzichtigheid moet worden behandeld.

### LEERLINGEN EN STUDENTEN:

De ISCED-classificatie wordt als volgt toegepast door het Vlaams Ministerie van Onderwijs en Vorming m.b.t. de **onderwijsprogramma's** van de Vlaamse Gemeenschap voor het schooljaar 2009-2010:

#### **ISCED 0 : Kleuteronderwijs**

- kleuteronderwijs (gewoon en buitengewoon)

#### **ISCED 1 : Lager onderwijs**

- lager onderwijs (gewoon en buitengewoon)

#### **ISCED 2 : 'Lager secundair onderwijs'**

- gewoon secundair onderwijs: eerste graad
- onthaalklas voor anderstalige nieuwkomers
- buitengewoon secundair onderwijs: opleidingsvorm 1 en 2, eerste, tweede en derde leerjaar van opleidingsvorm 3 en eerste graad van opleidingsvorm 4

#### **ISCED 3 : 'Hoger secundair onderwijs'**

- gewoon secundair onderwijs: tweede graad en het eerste en tweede leerjaar van de derde graad (incl. modulair onderwijs - niveau tweede en derde graad)
- deeltijds beroepssecundair onderwijs en deeltijds secundair zeevisserijonderwijs
- leertijd (Syntra)
- buitengewoon secundair onderwijs: opleidingsvorm 3 (vierde leerjaar en hoger), en tweede en derde graad van opleidingsvorm 4
- secundair volwassenenonderwijs  
Voor secundair volwassenenonderwijs worden cursussen met een duur van minder dan 400 uur niet opgenomen in de internationale dataverzamelingen (cf. definitie inzake minimum duur van de opleidingen in de UOE-dataverzameling).

Op 15 juni 2007 werd het nieuwe decreet betreffende het volwassenenonderwijs goedgekeurd. De invoering van het decreet vanaf 01/09/2007 heeft invloed op de verzameling van gegevens en vervolgens dus ook op de weergave van de data in de UOE tabellen. Concreet betekent dit dat vanaf het schooljaar 2007-2008 alle data voor het secundair volwassenenonderwijs wordt ondergebracht in ISCED 3.

#### **ISCED 4 : 'Postsecundair onderwijs'**

- gewoon secundair onderwijs: derde leerjaar van de derde graad en Se-n-Se en vierde graad BSO
- buitengewoon secundair onderwijs: opleidingsvorm 4 (derde leerjaar derde graad)
- ondernemersopleiding (beroepskennis) (Syntra)

#### **ISCED 5 EN 6 : Hoger onderwijs**

- HBO5 verpleegkunde
- hogescholenonderwijs van twee cycli
- hoger beroepsonderwijs van het volwassenenonderwijs
- specifieke lerarenopleiding van het volwassenenonderwijs
- professioneel gerichte bachelor
- eerste en tweede cyclus van het universitair onderwijs
- academisch gerichte bachelor
- master
- voortgezette academische opleidingen (aanvullende en gespecialiseerde studies)
- aggregatie-opleiding: voltijds onderwijs
- schakelprogramma
- voorbereidingsprogramma
- bachelor na bachelor
- master na master
- doctoraatsopleiding en doctoraat

De Nederlandstalige studenten van de Koninklijke Militaire School, de Protestantse Theologische Faculteit Brussel, het Instituut voor Tropische Geneeskunde, de Evangelische Theologische Faculteit, de Vlerick Management School, Antwerpen Management School en de Open Universiteit zijn opgenomen in de gegevens van het hoger onderwijs.

Andere opleidingen zoals het deeltijds kunstonderwijs, het BIS, de basiseducatie en beroepsopleidingen zoals georganiseerd door de VDAB, worden in internationale context niet opgenomen.

Aantal leerlingen en studenten (voltijds en deeltijds) per onderwijsniveau in de Europese Unie - 2009-2010

Totaal mannen en vrouwen (uitgedrukt in 1.000)

	ISCED 0	ISCED 1	ISCED 2	ISCED 3	ISCED 4	ISCED 5 en 6	Totaal - ISCED 1 tot en met 6
EU - 27	14.922,1	27.940,9	21.939,0	21.805,9	1.474,5	19.846,6	107.929,0
EU - 25	14.038,2	26.834,9	20.835,3	20.541,2	1.403,6	18.560,0	102.213,2
België	434,3	731,8	339,2	863,6	70,2	445,3	2.884,4
Vlaamse Gemeenschap	252,4	408,0	153,2	550,2	44,2	248,9	1.656,9
Tsjechische Republiek	316,7	463,4	379,2	469,9	91,6	437,4	2.158,2
Denemarken	259,7	403,3	248,1	284,0	1,2	240,5	1.436,8
Duitsland	2.359,6	3.067,5	4.939,9	2.746,6	543,9	2.555,6	16.213,1
Estland	48,2	73,0	42,0	53,3	9,7	69,0	295,2
Ierland	61,7	506,4	182,8	158,7	61,1	194,0	1.164,7
Griekenland	160,0	642,6	352,5	364,1	22,0	641,8	2.183,0
Spanje	1.822,0	2.815,2	2.011,3	1.173,7	:	1.879,0	9.701,2
Frankrijk	2.551,3	4.159,1	3.248,8	2.624,3	43,6	2.245,1	14.872,2
Italië	1.681,0	2.858,8	1.813,9	2.848,6	38,9	1.980,4	11.221,6
Cyprus	21,1	54,8	31,2	33,5	:	32,2	172,8
Litouwen	71,1	113,8	66,2	94,9	1,6	112,6	460,2
Luxemburg	88,3	122,5	241,2	113,5	11,1	201,4	778,0
Hongarije	15,4	35,2	21,1	22,7	0,9	5,4	100,7
Malta	8,5	388,3	420,3	542,4	64,8	389,0	2.133,3
Nederland	378,8	1.294,0	765,1	736,5	2,5	10,8	84,0
Oostenrijk	240,2	328,0	360,8	382,9	4,7	650,9	3.830,0
Polen	994,1	2.235,0	1.346,1	1.770,0	66,1	350,2	1.728,2
Portugal	274,4	752,8	503,7	484,0	266,1	2.148,7	8.760,0
Slovenië	49,2	107,1	56,2	96,8	7,6	383,6	2.406,1
Slovaakse Republiek	143,2	212,4	280,9	278,7	2,2	114,9	426,4
Finland	156,6	347,1	195,3	369,7	4,3	234,5	1.154,0
Zweden	399,0	676,0	365,2	546,0	23,9	303,6	1.396,2
Verenigd Koninkrijk	1.175,4	4.421,9	2.598,0	3.471,9	24,7	455,0	2.465,9
					40,9	2.479,2	14.187,3

'-' : niet van toepassing of nul

'.' : data niet beschikbaar

Opmerking: de cijfergegevens voor België omvatten de gegevens van de Franstalige Gemeenschap en de Vlaamse Gemeenschap.

Bron: Eurostat-website (zie toelichting) - 7 september 2012

## AFKORTINGEN

ASO	Algemeen secundair onderwijs
BIS	Begeleid Individueel Studeren
B.O.	Buitengewoon onderwijs
BSO	Beroepssecundair onderwijs
BuSO	Buitengewoon secundair onderwijs
BVJ	Beroepsvoorbereidend jaar
CLB	Centrum voor Leerlingenbegeleiding
CVO	Centrum voor Volwassenenonderwijs
DBSO	Deeltijds beroepssecundair onderwijs
DKO	Deeltijds kunstonderwijs
GAS	Gediplomeerde in de aanvullende studies van ....
GGG	Gediplomeerde in de gespecialiseerde studies van .....
GO	Gemeenschapsonderwijs
GOK	Gesplitste ordonnanceringskredieten
GON	Geïntegreerd onderwijs
HBO	Hoger beroepsonderwijs
KSO	Kunstsecundair onderwijs
NaPCO	Nascholing in het Protestants-Christelijk Onderwijs
NGK	Niet-gesplitste kredieten
OGO	Gesubsidieerd Officieel Onderwijs
OVSG	Onderwijssecretariaat van de Steden en Gemeenten van de Vlaamse Gemeenschap v.z.w.
POVPO	Provinciaal Onderwijs Vlaanderen Pedagogische Ondersteuning
Se-n-Se	Secundair-na-Secundair
TSO	Technisch secundair onderwijs
VDAB	Vlaamse Dienst voor Arbeidsbemiddeling en Beroepsopleiding
VGO	Gesubsidieerd Vrij Onderwijs
VLIR	Vlaamse Interuniversitaire Raad
VONAC	Vlaams Onderwijs Navormingscentrum
VRK	Variabele kredieten
VSKO	Vlaams Secretariaat van het Katholiek Onderwijs

## TABELLEN

	Blz.		Blz.
<b>Deel 1. LEERLINGEN</b>			
<b>Hoofdstuk 1 : Algemeen overzicht van de schoolbevolking</b>		<b>3.3. Schoolse vorderingen en zittenblijven in het gewoon lager onderwijs</b>	
Onderwijs met volledig leerplan naar soort inrichtende macht .....	27	Buitengewoon lager onderwijs : Schoolbevolking naar type .....	86
Onderwijs met volledig leerplan naar provincie .....	28	Schoolse vorderingen in het gewoon lager onderwijs - aantallen .....	90
Onderwijs met volledig leerplan naar onderwijsniveau en inrichtende macht .....	30	Schoolse vorderingen in het gewoon lager onderwijs - procentueel .....	92
Onderwijs met volledig leerplan naar arrondissement .....	31	Zittenblijven in het gewoon lager onderwijs .....	94
Onderwijs met volledig leerplan naar geboortejaar .....	33	<b>3.4. Leerlingenkenmerken 2010-2011</b>	
Schoolbevolking in het deeltijds secundair onderwijs .....	36	Aantal aantikkers op drie leerlingenkenmerken - gewoon kleuteronderwijs .....	99
Schoolbevolking volwassenenonderwijs en deeltijds kunstonderwijs .....	37	Aantal aantikkers op drie leerlingenkenmerken - gewoon lager onderwijs .....	100
Huisonderwijs .....	39	Evolutietabel van het aantal aantikkers in het gewoon kleuter- en lager onderwijs .....	101
Franstalig onderwijs onder de bevoegdheid van het Vlaams Ministerie van Onderwijs en Vorming .....	40	Detailgegevens Gezinstaal - gewoon kleuteronderwijs .....	102
Geïntegreerd onderwijs .....	42	Detailgegevens Opleidingsniveau moeder - gewoon kleuteronderwijs .....	103
<b>Hoofdstuk 2 : Evolutie van de schoolbevolking</b>		Detailgegevens Gezinstaal - gewoon lager onderwijs .....	104
In het kleuteronderwijs per soort inrichtende macht .....	48	Detailgegevens Opleidingsniveau moeder - gewoon lager onderwijs .....	105
In het kleuteronderwijs naar geslacht .....	49	Schoolse vorderingen voor leerlingen die aantikken op een combinatie van leerlingenkenmerken - naar geslacht - gewoon lager onderwijs .....	106
In het lager onderwijs per soort inrichtende macht .....	50	Zittenblijven voor leerlingen die aantikken op een combinatie van leerlingenkenmerken - naar geslacht - gewoon lager onderwijs .....	107
In het lager onderwijs naar geslacht .....	51	Schoolse vorderingen voor leerlingen die aantikken op een combinatie van leerlingenkenmerken - naar Belg/niet-Belg - gewoon lager onderwijs .....	108
In het secundair onderwijs per soort inrichtende macht .....	52	Zittenblijven voor leerlingen die aantikken op een combinatie van leerlingenkenmerken - naar Belg/niet-Belg - gewoon lager onderwijs .....	109
In het secundair onderwijs naar geslacht .....	53	<b>Hoofdstuk 4 : Secundair onderwijs</b>	
In het hogescholenonderwijs naar geslacht .....	54	<b>4.1. Gewoon secundair onderwijs</b>	
In het universitair onderwijs naar geslacht .....	56	<b>4.1.1. Algemeen overzicht</b>	
Evolutie van de totale schoolbevolking vanaf het schooljaar 1993-1994 .....	59	Schoolbevolking in het gewoon secundair onderwijs .....	112
In het buitengewoon onderwijs van het type 5 .....	60	Schoolbevolking eerste graad .....	114
In deeltijds secundair onderwijs .....	61	Schoolbevolking tweede graad .....	116
In het secundair onderwijs voor sociale promotie .....	62	Schoolbevolking derde graad .....	118
In het hoger onderwijs voor sociale promotie .....	63	Totale schoolbevolking .....	120
In het volwassenenonderwijs .....	64	Totale schoolbevolking naar geboortejaar in het gewoon secundair onderwijs .....	122
In basiseducatie .....	65	Schoolbevolking naar geboortejaar in de eerste graad .....	124
In deeltijds kunstonderwijs .....	66	Schoolbevolking naar geboortejaar in de tweede graad .....	126
<b>Hoofdstuk 3 : Basisonderwijs</b>		Schoolbevolking naar geboortejaar in de derde graad .....	128
<b>3.1. Kleuteronderwijs</b>		Schoolbevolking naar geboortejaar in de vierde graad .....	130
Schoolbevolking kleuteronderwijs .....	71	<b>4.1.2. Schoolbevolking per studierichting</b>	
Gewoon kleuteronderwijs : Schoolbevolking per soort inrichtende macht en naar geboortejaar .....	72	Schoolbevolking per leerjaar .....	134
Buitengewoon kleuteronderwijs : Schoolbevolking per soort inrichtende macht en naar geboortejaar .....	72	1ste graad naar soort inrichtende macht .....	136
Totaal kleuteronderwijs : Schoolbevolking per soort inrichtende macht en naar geboortejaar .....	73	Algemeen secundair onderwijs .....	138
Buitengewoon kleuteronderwijs : Schoolbevolking naar type .....	74	Kunstsecundair onderwijs .....	139
<b>3.2. Lager onderwijs</b>		Technisch secundair onderwijs .....	140
Schoolbevolking lager onderwijs .....	79	Beroepssecundair onderwijs .....	143
Gewoon lager onderwijs : Schoolbevolking per soort inrichtende macht en naar geboortejaar .....	80	Modulair onderwijs naar opleiding .....	147
Buitengewoon lager onderwijs : Schoolbevolking per soort inrichtende macht en naar geboortejaar .....	80	2de en 3de graad Gemeenschapsonderwijs .....	148
Totaal lager onderwijs : Schoolbevolking per soort inrichtende macht en naar geboortejaar .....	81	2de en 3de graad Privaatrechtelijk rechtspersoon .....	156
Gewoon lager onderwijs : Schoolbevolking per leerjaar en naar geboortejaar .....	83		
Gewoon lager onderwijs : Schoolbevolking naar geboortejaar, per leerjaar en soort inrichtende macht .....	84		



Blz.	Blz.		
2de en 3de graad Provincie .....	165	Schoolbevolking naar geboortjaar .....	245
2de en 3de graad Gemeente .....	171	Schoolbevolking per type .....	246
2de en 3de graad Vlaamse Gemeenschapscommissie .....	178	Schoolbevolking naar type - Opleidingsvorm 1 - Bu.S.O. tot sociale aanpassing .....	247
4de graad .....	179	Schoolbevolking naar type - Opleidingsvorm 2 - Bu.S.O. tot sociale aanpassing en arbeidsgeschiedtmaking .....	248
Per studiegebied, onderwijsvorm en soort inrichtende macht ....	180	Schoolbevolking naar type - Opleidingsvorm 3 - Bu.S.O. beroepsonderwijs .....	249
Modulair onderwijs per studiegebied .....	183	Schoolbevolking naar type - Opleidingsvorm 4 - Bu.S.O. secundair onderwijs .....	250
Evolutie gewoon secundair onderwijs per onderwijsvorm .....	184	Schoolbevolking per afdeling en soort inrichtende macht - Opleidingsvorm 3 en 4 .....	251
Evolutie gewoon secundair onderwijs per studiegebied en onderwijsvorm .....	185	Schoolbevolking per afdeling, type en soort inrichtende macht - Opleidingsvorm 3 en 4 .....	253
<b>4.1.3. Schoolse vorderingen en zittenblijven in het voltijds gewoon secundair onderwijs</b>		<b>Hoofdstuk 5 : HBO5 verpleegkunde</b>	
Schoolse vorderingen in het voltijds gewoon secundair onderwijs - aantallen .....	190	Schoolbevolking HBO verpleegkunde .....	262
Schoolse vorderingen in het voltijds gewoon secundair onderwijs - procentueel .....	196	HBO5 verpleegkunde per geboortjaar .....	263
Samenvatting schoolse vorderingen in het voltijds gewoon secundair onderwijs per graad en onderwijsvorm - 2de en 3de graad - aantallen .....	202	<b>Hoofdstuk 6 : Hoger onderwijs</b>	
Samenvatting schoolse vorderingen in het voltijds gewoon secundair onderwijs per graad en onderwijsvorm - 2de en 3de graad - procentueel .....	205	Leidraad naar de tabellen .....	266
Zittenblijven in het voltijds gewoon secundair onderwijs per graad, leerjaar en onderwijsvorm .....	208	Duiding bij de cijfers .....	268
Samenvatting zittenblijven in de 2de en 3de graad, per graad en onderwijsvorm .....	214	Definities .....	270
<b>4.1.4. Leerlingenkenmerken 2010-2011</b>		Aantal inschrijvingen per soort contract en soort opleiding .....	272
Aantal aantekkers op drie leerlingenkenmerken - voltijds gewoon secundair onderwijs .....	221	Aantal inschrijvingen met een diplomacontract	
Aantal aantekkers op drie leerlingenkenmerken - deeltijds beroepssecundair onderwijs .....	222	- per onderwijstaal, soort opleiding en geslacht .....	275
Evolutietabel van het aantal aantekkers in het voltijds gewoon secundair onderwijs en het deeltijds beroepssecundair onderwijs .....	223	- per associatie, instelling en geslacht .....	276
Detailgegevens Gezinstaal - voltijds gewoon secundair onderwijs .....	224	- per studiegebied, soort opleiding, nationaliteit en geslacht .....	278
Detailgegevens Opleidingsniveau moeder - voltijds gewoon secundair onderwijs .....	225	- in een lerarenopleiding, per soort opleiding, studiegebied, nationaliteit en geslacht .....	285
Detailgegevens Gezinstaal - deeltijds beroepssecundair onderwijs .....	226	- per geboortjaar, soort opleiding, studiegebied en geslacht ....	286
Detailgegevens Opleidingsniveau moeder - deeltijds beroepssecundair onderwijs .....	227	- per soort opleiding, studiegebied, nationaliteit en geslacht .....	292
Schoolse vorderingen voor leerlingen die aantikken op een combinatie van leerlingenkenmerken – naar geslacht - voltijds gewoon secundair onderwijs .....	228	- per soort opleiding, studiegebied, opleiding, nationaliteit en geslacht .....	297
Zittenblijven voor leerlingen die aantikken op een combinatie van leerlingenkenmerken - naar geslacht - voltijds gewoon secundair onderwijs .....	229	- per soort opleiding, instelling, nationaliteit en geslacht.....	307
Schoolse vorderingen voor leerlingen die aantikken op een combinatie van leerlingenkenmerken - naar Belg/niet-Belg - voltijds gewoon secundair onderwijs .....	230	- per soort opleiding, studiegebied, opleiding, nationaliteit en geslacht - individuele instellingen .....	312
Zittenblijven voor leerlingen die aantikken op een combinatie van leerlingenkenmerken - naar Belg/niet-Belg - voltijds gewoon secundair onderwijs .....	231	- in een voorbereidings- of schakelprogramma, per nationaliteit en geslacht .....	356
<b>4.2. Deeltijds secundair onderwijs</b>		Aantal inschrijvingen met een creditcontract, per nationaliteit en geslacht .....	357
Schoolbevolking deeltijds beroepssecundair onderwijs per provincie, soort inrichtende macht en geboortjaar .....	234	Aantal inschrijvingen van generatiestudenten	
Schoolbevolking deeltijds beroepssecundair onderwijs per rubriek en opleiding .....	235	- per soort opleiding, studiegebied nationaliteit en geslacht .....	358
<b>4.3. Buitengewoon secundair onderwijs</b>		- per soort opleiding, instelling, nationaliteit en geslacht.....	359
Schoolbevolking buitengewoon secundair onderwijs .....	241	- per soort opleiding, studiegebied, opleiding, nationaliteit en geslacht .....	360
Schoolbevolking naar opleidingsvorm .....	242	- per soort opleiding, studiegebied, geboortjaar en geslacht ....	364
Schoolbevolking naar opleidingsvorm en per type .....	244	Evolutie van het aantal studenten	
		- in het hogescholenonderwijs .....	366
		- in het universitair onderwijs .....	366
		- in het hoger onderwijs.....	367
		- per soort opleiding, studiegebied en geslacht .....	369
		- per instelling en geslacht.....	372
		Evolutie van het aantal generatiestudenten	
		- per soort opleiding, studiegebied en geslacht .....	374
		- per instelling en geslacht.....	376

	Blz.
<b>Hoofdstuk 7 : Volwassenenonderwijs</b>	
Aantal lessen-cursist .....	381
<b>7.1. Consortia volwassenenonderwijs</b>	
Samenstelling consortia .....	386
Aantal unieke inschrijvingen in een opleiding per consortium en studiegebied	
- secundair volwassenenonderwijs .....	389
- hoger beroepsonderwijs van het volwassenenonderwijs en specifieke lerarenopleiding .....	390
- basiseducatie .....	391
<b>7.2. Secundair volwassenenonderwijs</b>	
Aantal unieke inschrijvingen in een opleiding	
- naar studiegebied, opleiding, stelsel en geslacht.....	395
- naar studiegebied, stelsel en geslacht.....	401
Aantal fysieke personen	
- naar studiegebied en geslacht.....	402
- naar geboortjaar en geslacht .....	403
<b>7.3. Hoger beroepsonderwijs van het volwassenenonderwijs en specifieke lerarenopleiding</b>	
Aantal unieke inschrijvingen in een opleiding	
- naar studiegebied, opleiding, stelsel en geslacht.....	406
- naar studiegebied, stelsel en geslacht.....	408
Aantal fysieke personen	
- naar studiegebied en geslacht.....	409
- naar geboortjaar en geslacht .....	410
<b>7.4. Basiseducatie</b>	
Aantal unieke inschrijvingen in een opleiding	
- naar leergebied, opleiding en geslacht.....	415
Aantal fysieke personen	
- naar leergebied en geslacht.....	416
- naar geboortjaar en geslacht .....	417
<b>Hoofdstuk 8 : Deeltijds kunstonderwijs</b>	
Schoolbevolking per provincie en soort inrichtende macht .....	421
Schoolbevolking per studierichting en graad .....	422
Schoolbevolking naar leeftijd en geslacht .....	423
Verdeling leerlingenpopulatie volgens soort instrument .....	424
<b>Hoofdstuk 9 : Taalonderwijs</b>	
Totaal aantal leerlingen die taalonderwijs volgen .....	429
Aantal leerlingen die Frans volgen .....	430
Aantal leerlingen die Frans volgen in de 1ste graad .....	431
Aantal leerlingen die Frans volgen in de 2de graad .....	432
Aantal leerlingen die Frans volgen in de 3de graad .....	433
Aantal leerlingen die Engels volgen .....	434
Aantal leerlingen die Engels volgen in de 1ste graad .....	435
Aantal leerlingen die Engels volgen in de 2de graad .....	436
Aantal leerlingen die Engels volgen in de 3de graad .....	437
Aantal leerlingen die Duits volgen .....	438
Aantal leerlingen die Duits volgen in de 2de graad .....	439
Aantal leerlingen die Duits volgen in de 3de graad .....	440
Aantal leerlingen die Spaans volgen .....	441
Aantal leerlingen die Spaans volgen in de 2de graad .....	442
Aantal leerlingen die Spaans volgen in de 3de graad .....	443
Aantal leerlingen die Italiaans volgen .....	444
Aantal leerlingen die Italiaans volgen in de 3de graad .....	445

## Hoofdstuk 10 : Onderwijs niet-confessionele zedenleer en godsdienst - Basis- en Secundair onderwijs

Gewoon lager onderwijs .....	448
Buitengewoon lager onderwijs .....	450
Gewoon secundair onderwijs .....	452
Buitengewoon secundair onderwijs .....	454

## Hoofdstuk 11 : Leerlingen van vreemde nationaliteit

Aantal vreemde leerlingen t.o.v. de totale schoolbevolking .....	459
Indeling van het aantal leerlingen van vreemde nationaliteit volgens onderwijsniveau, soort inrichtende macht en naar provincie .....	460
Aantal vreemde leerlingen naar geboortjaar in het gewoon kleuteronderwijs .....	462
Aantal vreemde leerlingen naar geboortjaar in het gewoon lager onderwijs .....	464
Aantal vreemde leerlingen per leerjaar in het gewoon lager onderwijs .....	467
Aantal vreemde leerlingen per geboortjaar in het gewoon secundair onderwijs .....	468
Aantal vreemde leerlingen per leerjaar en per onderwijsvorm in het gewoon secundair onderwijs .....	470
Leerlingen van vreemde nationaliteit in het voltijds basis- en secundair onderwijs, per nationaliteit .....	472
Leerlingen van vreemde nationaliteit in het deeltijds beroepssecundair onderwijs, per nationaliteit .....	475
Cursisten van vreemde nationaliteit in HBO5 verpleegkunde ....	477
Studenten van vreemde nationaliteit in het hoger onderwijs, per nationaliteit .....	479
Cursisten van vreemde nationaliteit in het secundair volwassenenonderwijs, per nationaliteit .....	482
Cursisten van vreemde nationaliteit in het hoger beroepsonderwijs van het volwassenenonderwijs en de specifieke lerarenopleiding, per nationaliteit .....	485
Cursisten van vreemde nationaliteit in het deeltijds kunstonderwijs, per nationaliteit .....	487

## Deel 2 : STUDIEBEWIJZEN UITGEREIKT IN HET SCHOOL- EN ACADEMIEJAAR 2010-2011

### Hoofdstuk 1 : Gewoon secundair onderwijs

#### 1.1. Voltijds gewoon secundair onderwijs

##### 1.1.1. Studiebewijzen per studierichting

Getuigschrift van de eerste graad - 2de leerjaar van de 1ste graad per studierichting .....	494
Getuigschrift van de eerste graad - Beroepsvoorbereidend leerjaar per beroepenveld .....	495
Getuigschrift van de tweede graad - 2de leerjaar van de 2de graad per onderwijsvorm en per studierichting .....	496
Getuigschrift van de tweede graad - Modulair stelsel .....	500
Diploma van secundair onderwijs - 2de leerjaar van de 3de graad per onderwijsvorm en per studierichting .....	501
Studiegetuigschrift van het 2de leerjaar van de 3de graad .....	505
Certificaat Se-n-Se in KSO en TSO .....	507
Studiegetuigschrift van het 3de leerjaar van de 3de graad per onderwijsvorm .....	510
Diploma van secundair onderwijs - 3de leerjaar van de 3de graad BSO .....	512





	Blz.		Blz.
Studiebewijzen van de vierde graad BSO .....	515	Gewoon secundair onderwijs - Aantal leerlingen in gemengde scholen volgens het aandeel jongens .....	600
<b>1.1.2. Studiebewijzen naar geboortejaar</b>		Buitengewoon secundair onderwijs - Aantal scholen volgens hun aandeel jongens .....	601
Studiebewijzen per soort inrichtende macht .....	518	Deeltijds beroepssecundair onderwijs .....	602
<b>1.2. Deeltijds secundair onderwijs</b>		Volwassenenonderwijs en basiseducatie .....	603
Studiebewijzen per soort studiebewijs en soort inrichtende macht .....	526	Deeltijds kunstonderwijs .....	604
Studiebewijzen naar geboortejaar .....	527	Franstalig onderwijs .....	605
<b>1.3. Buitengewoon secundair onderwijs</b>			
Getuigschrift van de opleiding (OV3) en getuigschrift van alternerende beroepsopleiding per soort inrichtende macht .....	530		
Getuigschrift van de opleiding (OV3) van alternerende beroepsopleiding per fase, soort inrichtende macht en geboortejaar .....	531		
Studiebewijzen per soort studiebewijs en soort inrichtende macht (OV4) .....	532		
Studiebewijzen per soort studiebewijs en geboortejaar (OV4) ...	533		
<b>Hoofdstuk 2 : HBO5 verpleegkunde</b>			
Diploma van secundair onderwijs en diploma van gegradueerde in de verpleegkunde .....	537		
<b>Hoofdstuk 3 : Hoger onderwijs</b>			
Aantal diploma's per soort opleiding en studiegebied - basisopleidingen .....	540		
Aantal diploma's per soort opleiding en studiegebied - andere opleidingen .....	546		
Aantal diploma's per instelling - basisopleidingen .....	549		
Aantal diploma's per instelling - andere opleidingen .....	552		
Aantal diploma's per studiegebied, opleiding, geboortejaar en geslacht .....	556		
Aantal diploma's in een lerarenopleiding .....	579		
<b>Hoofdstuk 4 : Volwassenenonderwijs</b>			
Secundair volwassenenonderwijs - referteperiode 1/4/2010-31/3/2011 :			
Aantal getuigschriften, certificaten en diploma's per studiegebied en geslacht .....	585		
Aantal getuigschriften, certificaten en diploma's naar geboortejaar en geslacht .....	586		
Hoger beroepsonderwijs van het volwassenenonderwijs en Specifieke lerarenopleiding - referteperiode 1/4/2010-31/3/2011 :			
Aantal certificaten en diploma's per studiegebied en geslacht ...	587		
Aantal certificaten en diploma's naar geboortejaar en geslacht .	588		
<b>Deel 3. ONDERWIJSINSTELLINGEN</b>			
Kleuter- en lager onderwijs .....	592		
Gewoon kleuteronderwijs - Aantal scholen volgens hun aandeel jongens .....	594		
Buitengewoon kleuteronderwijs - Aantal scholen volgens hun aandeel jongens .....	595		
Gewoon lager onderwijs - Aantal scholen volgens hun aandeel jongens .....	596		
Buitengewoon lager onderwijs - Aantal scholen volgens hun aandeel jongens .....	597		
Secundair onderwijs .....	598		
Gewoon secundair onderwijs - Aantal scholen volgens hun aandeel jongens .....	599		
		<b>Deel 4 : PERSONEEL</b>	
		<b>Hoofdstuk 1 : Algemeen overzicht</b>	
		1.1. Budgettaire fulltime-equivalenten .....	613
		1.2. Personen .....	619
		1.3. Bestuurspersoneel .....	637
		1.4. Terbeschikkingstelling voorafgaand aan het rustpensioen en terbeschikkingstelling wegens ontstentenis van betrekking .....	645
		<b>Hoofdstuk 2 : Basisonderwijs</b>	
		2.1. Budgettaire fulltime-equivalenten .....	660
		2.2. Personen .....	665
		<b>Hoofdstuk 3 : Secundair onderwijs</b>	
		3.1. Budgettaire fulltime-equivalenten .....	679
		3.2. Personen .....	685
		<b>Hoofdstuk 4 : HBO5 verpleegkunde</b>	
		4.1. Budgettaire fulltime-equivalenten .....	699
		4.2. Personen .....	702
		<b>Hoofdstuk 5 : Hoger onderwijs</b>	
		5.1. Hogescholenonderwijs .....	709
		5.2. Universitair onderwijs .....	714
		<b>Hoofdstuk 6 : Volwassenenonderwijs</b>	
		<b>6.1. Secundair volwassenenonderwijs</b>	
		6.1.1. Budgettaire fulltime-equivalenten .....	718
		6.1.2. Personen .....	722
		<b>6.2. Hoger beroepsonderwijs van het volwassenenonderwijs</b>	
		6.2.1. Budgettaire fulltime-equivalenten .....	728
		6.2.2. Personen .....	732
		<b>6.3. Basiseducatie</b>	
		6.3.1. Budgettaire fulltime-equivalenten .....	738
		6.3.2. Personen .....	742
		<b>Hoofdstuk 7 : Deeltijds kunstonderwijs</b>	
		7.1. Budgettaire fulltime-equivalenten .....	746
		7.2. Personen .....	750
		<b>Hoofdstuk 8 : Niveau-overschrijdende gegevens</b>	
		8.1. Budgettaire fulltime-equivalenten .....	757
		8.2. Personen .....	761

Blz.

Blz.

**Deel 5 : BUDGET**

Verhouding onderwijsbudget t.o.v. budget Vlaamse Gemeenschap en Bruto Regionaal Product .....	765
Onderwijsbegroting per uitgavencategorie .....	766
Onderwijsbegroting opgesplitst naar onderwijsniveau en onderwijsnet .....	768
Totale kost per leerling/student per onderwijsniveau .....	769

**Deel 6 : NIVEAU-OVERSCHRIJDENDE GEGEVENS****Hoofdstuk 1 : Internaten**

Aantal internaten + aantal internen per onderwijsniveau, provincie, onderwijsvorm - per net van het internaat .....	775
Aantal internen per geboortjaar .....	776
Evolutie aantal internen per onderwijsnet en onderwijsniveau .....	777
Evolutie aantal internaten .....	778
Internaten van het Gemeenschapsonderwijs - 'tehuizen voor kinderen wier ouders geen vaste verblijfplaats hebben' .....	779

**Hoofdstuk 2 : Centra voor leerlingenbegeleiding**

Aantal centra en personeel .....	783
----------------------------------	-----

**Hoofdstuk 3 : School- en studietoelagen**

School- en studietoelagen per onderwijsniveau .....	787
School- en studietoelagen per socio-professionele groep - kleuter, lager en secundair onderwijs .....	788
School- en studietoelagen per socio-professionele groep - HBO5 verpleegkunde, SYNTRA en hoger onderwijs .....	789

**Hoofdstuk 4 : Leerlingenvervoer**

Aantal vervoerde leerlingen .....	793
-----------------------------------	-----

**Hoofdstuk 5 : Nascholing**

Evolutie budget .....	797
Verdeling kredieten nascholing .....	798
Evolutie bedrag per voltijdse organieke betrekking .....	799

**Hoofdstuk 6 : Examencommissie**

Deelnemers en resultaten in 2011	
bij de examencommissie voor het basisonderwijs .....	802
bij de examencommissie secundair onderwijs .....	803

**Hoofdstuk 7 : Agentschap voor infrastructuur in het onderwijs**

Bedrag aan machtigingen en aan goedgekeurde subsidies in het kalenderjaar 2011 .....	807
--	-----

**Hoofdstuk 8 : NARIC**

Aantal aanvragen in 2011 en landen met het grootste aantal aanvragers .....	811
---	-----

**Deel 7 : ANDERE OPLEIDINGSVORMEN****Hoofdstuk 1 : VDAB-opleidingen**

Aantal opleidingen opgesplitst naar activiteit en naar werknemers-werkzoekenden .....	814
Aantal beëindigde opleidingen (werknemers-werkzoekenden) ...	815
Aantal beëindigde opleidingen per subsector .....	815

**Hoofdstuk 2 : SYNTRA-opleidingen**

Leertijd - Cursussen maatschappijgerichte vorming en beroepskennis - Aantal cursussen, lesuren en cursisten .....	818
Ondernemersopleiding - Cursussen bedrijfsbeheer en beroepskennis -Aantal cursussen, lesuren en cursisten .....	819
Leerovereenkomsten en -verbintenissen onder toezicht op 31 december 2011 .....	820
Stageovereenkomsten en -verbintenissen onder toezicht op 31 december 2011 .....	821

**Deel 8 : INTERNATIONALE VERGELIJKING**

Leerlingen en studenten .....	827
-------------------------------	-----

<b>AFKORTINGEN</b> .....	828
--------------------------	-----





1

Schoolbevolking

2

Studiebewijzen uitgereikt in het  
school- en academiejaar 2010-2011

3

Onderwijsinstellingen

4

Personeel

5

Budget

6

Niveauoverschrijdende gegevens

7

Andere opleidingsvormen

8

Internationale vergelijking



**Samenstelling**

Vlaams Ministerie van Onderwijs en Vorming

**Coördinatie**

Stafdiensten Onderwijs en Vorming

Tel. 02/553.95.46

[stafdiensten.onderwijs@vlaanderen.be](mailto:stafdiensten.onderwijs@vlaanderen.be)

[www.ond.vlaanderen.be/onderwijsstatistieken](http://www.ond.vlaanderen.be/onderwijsstatistieken)

**Verantwoordelijke uitgever**

Micheline Scheys, Secretaris-generaal

Departement Onderwijs en vorming

Koning Albert II-laan 15

1210 Brussel

**Lay-out en druk**

Drukkerij Pattyn

**Depotnummer**

D/2012/3241/378













1

Schoolbevolking

2

Studiebewijzen uitgereikt in het  
school- en academiejaar 2010-2011

3

Onderwijsinstellingen

4

Personeel

5

Budget

6

Niveauoverschrijdende gegevens

7

Andere opleidingsvormen

8

Internationale vergelijking



**Samenstelling**

Vlaams Ministerie van Onderwijs en Vorming

**Coördinatie**

Stafdiensten Onderwijs en Vorming

Tel. 02/553.95.46

[stafdiensten.onderwijs@vlaanderen.be](mailto:stafdiensten.onderwijs@vlaanderen.be)

[www.ond.vlaanderen.be/onderwijsstatistieken](http://www.ond.vlaanderen.be/onderwijsstatistieken)

**Verantwoordelijke uitgever**

Micheline Scheys, Secretaris-generaal

Departement Onderwijs en vorming

Koning Albert II-laan 15

1210 Brussel

**Lay-out en druk**

Drukkerij Pattyn

**Depotnummer**

D/2012/3241/378