

VLAAMS MINISTERIE VAN  
ONDERWIJS EN VORMING

**STATISTISCH JAARBOEK  
VAN HET VLAAMS ONDERWIJS**

schooljaar  
2012-2013





VLAAMS MINISTERIE VAN  
ONDERWIJS EN VORMING

**STATISTISCH JAARBOEK  
VAN HET VLAAMS ONDERWIJS**

Schooljaar  
2012-2013

januari 2014



## WOORD VOORAF

Het voorliggend statistisch jaarboek van het Vlaams onderwijs is minder volumineus dan de voorgaande edities. Dit kadert in de trend om papieren publicaties zowel qua oplage als qua volume te beperken. Dit betekent uiteraard niet dat datareeksen worden stopgezet, wel dat een aantal cijferreeksen enkel nog in excelformaat aangeboden worden (zie website Onderwijsstatistiek). Dit is met name zo voor evolutietabellen en een aantal gedetailleerde tabellen.

Los daarvan worden momenteel stappen gezet om in de toekomst de gegevens op een meer interactieve manier te kunnen aanbieden. Dit moet meer mogelijkheden bieden tot een bevraging 'op maat' door de gebruikers van het jaarboek.

Tot slot wil ik een woord van dank richten tot iedereen die zijn medewerking heeft verleend om deze publicatie tot een goed einde te brengen.

Micheline Scheys

A handwritten signature in black ink, consisting of several loops and a long tail, representing the name Micheline Scheys.

Secretaris-generaal  
Departement Onderwijs en Vorming



## HET JAARBOEK ONLINE

U kunt het Statistisch jaarboek vrij raadplegen en downloaden via [www.vlaanderen.be/publicaties](http://www.vlaanderen.be/publicaties).

Alle gegevens uit het jaarboek zijn ook beschikbaar op de website Onderwijsstatistieken van het Vlaams Ministerie van Onderwijs en Vorming: [www.ond.vlaanderen.be/onderwijsstatistieken](http://www.ond.vlaanderen.be/onderwijsstatistieken).

## BESTELINFORMATIE

Het Statistisch jaarboek is te koop bij:

Vlaams Ministerie van Onderwijs en Vorming  
Koning Albert II-laan 15  
1210 Brussel  
Tel: 02 553 66 53  
Fax: 02 553 66 54  
E-mail: [onderwijspublicaties@vlaanderen.be](mailto:onderwijspublicaties@vlaanderen.be)  
Catalogus: [www.vlaanderen.be/publicaties](http://www.vlaanderen.be/publicaties)

Via [www.vlaanderen.be/publicaties](http://www.vlaanderen.be/publicaties) kunt u het jaarboek bestellen. De kostprijs bedraagt 18,60 euro (verzendingskosten inbegrepen). U betaalt via overschrijving of kredietkaart.

Indien u kiest voor een overschrijving, stort u het bedrag **vooraf** op rekeningnummer BE82 3751 1110 2768 (BIC: BBRUBEBB) van de Vlaamse Overheid, Boudewijnlaan 30, 1000 Brussel. Vermeld zeker de gestructureerde mededeling op uw overschrijving.

## BRONVERMELDING

Mits bronvermelding mogen delen uit dit statistisch jaarboek overgenomen en gebruikt worden.

## WIJZIGINGEN IN DEZE EDITIE

Vanaf deze editie worden een aantal tabellen niet meer opgenomen in de gedrukte versie van het statistisch jaarboek van het Vlaams onderwijs. De volledige datareeks (zoals die in voorgaande jaren beschikbaar was) wordt wel verder aangeboden in exceltabellen op de website Onderwijsstatistieken: [www.ond.vlaanderen.be/onderwijsstatistieken](http://www.ond.vlaanderen.be/onderwijsstatistieken)

Volgende tabellen worden voortaan niet meer opgenomen in het gedrukte jaarboek:

- Evolutietabellen leerlingen en cursisten
- Detailtabellen leerlingenaantallen secundair onderwijs per studierichting en soort schoolbestuur
- Detailtabellen buitengewoon secundair onderwijs per opleidingsvorm en type
- Detailtabellen inschrijvingen hoger onderwijs per individuele hogeschool/universiteit
- Diploma's hoger onderwijs per individuele hogeschool/universiteit
- Evolutietabellen personeel
- Detailtabellen personeel naar leeftijdscategorie en soort schoolbestuur

# INHOUDSOPGAVE

<b>Inhoudsopgave</b> .....	6
<b>Structuur en organisatie van het onderwijssysteem</b> .....	9
<b>Toelichting</b> .....	18
<b>Deel 1. SCHOOLBEVOLKING</b>	
Hoofdstuk 1 : Algemeen overzicht van de schoolbevolking .....	27
Hoofdstuk 2 : Basisonderwijs	
2.1. Kleuteronderwijs .....	49
2.2. Lager onderwijs .....	57
2.3. Schoolse vorderingen en zittenblijven in het gewoon lager onderwijs .....	66
2.4. Leerlingenkenmerken 2011-2012 .....	76
Hoofdstuk 3 : Secundair onderwijs	
3.1. Gewoon secundair onderwijs	
3.1.1. Algemeen overzicht .....	84
3.1.2. Schoolbevolking per studierichting .....	98
3.1.3. Schoolse vorderingen en zittenblijven in het voltijds gewoon secundair onderwijs .....	120
3.1.4. Leerlingenkenmerken 2011-2012 .....	152
3.2. Deeltijds secundair onderwijs .....	161
3.3. Buitengewoon secundair onderwijs .....	167
Hoofdstuk 4 : HBO5 verpleegkunde .....	182
Hoofdstuk 5 : Hoger onderwijs .....	186
Hoofdstuk 6 : Volwassenenonderwijs	
6.1. Consortia volwassenenonderwijs .....	251
6.2. Secundair volwassenenonderwijs .....	257
6.3. Hoger beroepsopleiding van het volwassenenonderwijs en specifieke lerarenopleiding .....	268
6.4. Basiseducatie .....	277
Hoofdstuk 7 : Deeltijds kunstonderwijs .....	283
Hoofdstuk 8 : Taalonderwijs .....	290
Hoofdstuk 9 : Onderwijs niet-confessionele zedenleer en godsdienst - Basis- en Secundair onderwijs .....	298
Hoofdstuk 10: Leerlingen van vreemde nationaliteit .....	303
<b>Deel 2. STUDIEBEWIJZEN UITGEREIKT IN HET SCHOOL- EN ACADEMIEJAAR 2011-2012</b>	
Hoofdstuk 1 : Secundair onderwijs	
1.1. Voltijds gewoon secundair onderwijs	
1.1.1. Studiebewijzen per studierichting .....	315
1.1.2. Studiebewijzen naar geboortjaar .....	333
1.2. Deeltijds beroepssecundair onderwijs .....	336
1.3. Buitengewoon secundair onderwijs .....	341
Hoofdstuk 2 : HBO5 verpleegkunde .....	349
Hoofdstuk 3 : Hoger onderwijs .....	352
Hoofdstuk 4 : Volwassenenonderwijs .....	391
<b>Deel 3. ONDERWIJSINSTELLINGEN</b> .....	398
<b>Deel 4. PERSONEEL</b>	
Hoofdstuk 1 : Algemeen overzicht :	
1.1. Budgettaire fulltime-equivalenten en personen .....	410
1.2. Bestuurspersoneel .....	421
1.3. Terbeschikkingstelling voorafgaand aan het rustpensioen en terbeschikkingstelling wegens ontstentenis van betrekking .....	429



Hoofdstuk 2 : Basisonderwijs : Budgettaire fulltime-equivalenten en personen .....	444
Hoofdstuk 3 : Secundair onderwijs : Budgettaire fulltime-equivalenten en personen .....	455
Hoofdstuk 4 : HBO5 verpleegkunde : Budgettaire fulltime-equivalenten en personen .....	467
Hoofdstuk 5 : Hoger onderwijs	
5.1. Hogescholenonderwijs .....	473
5.2. Universitair onderwijs .....	478
Hoofdstuk 6 : Volwassenenonderwijs	
6.1. Secundair volwassenenonderwijs : Budgettaire fulltime-equivalenten en personen .....	482
6.2. Hoger beroepsonderwijs van het volwassenenonderwijs : Budgettaire fulltime-equivalenten en personen .....	488
6.3. Basiseducatie : Budgettaire fulltime-equivalenten en personen .....	494
Hoofdstuk 7: Deeltijds kunstonderwijs : Budgettaire fulltime-equivalenten en personen .....	500
Hoofdstuk 8 : Niveauoverschrijdende gegevens : Budgettaire fulltime-equivalenten en personen .....	506
<b>Deel 5. BUDGET</b> .....	510
<b>Deel 6. NIVEAUOVERSCHRIJDENDE GEGEVENS</b>	
Hoofdstuk 1 : Internaten .....	521
Hoofdstuk 2 : Centra voor leerlingenbegeleiding .....	529
Hoofdstuk 3 : School- en studietoelagen .....	533
Hoofdstuk 4 : Leerlingenvervoer .....	539
Hoofdstuk 5 : Nascholing .....	543
Hoofdstuk 6 : Examencommissie .....	548
Hoofdstuk 7 : Agentschap voor infrastructuur in het onderwijs .....	553
Hoofdstuk 8 : NARIC .....	557
<b>Deel 7. ANDERE OPLEIDINGSVORMEN</b>	
Hoofdstuk 1 : VDAB-opleidingen .....	560
Hoofdstuk 2 : SYNTRA-opleidingen .....	564
<b>Deel 8. INTERNATIONALE VERGELIJKING</b> .....	573
<b>Lijst der afkortingen</b> .....	574
<b>Lijst der tabellen</b> .....	575

# STRUCTUUR EN ORGANISATIE VAN HET ONDERWIJSSYSTEEM

## 1. ONDERWIJSNIVEAUS EN -VORMEN

Traditioneel zijn er drie onderwijsniveaus: het basisonderwijs, het secundair onderwijs en het hoger onderwijs. Naast deze onderwijsniveaus is er nog het levenslang leren, dat zich hoofdzakelijk tot volwassenen richt. Sinds september 2009 bestaat er binnen het Vlaams onderwijsbestel ook hoger beroepsonderwijs.

### 1.1 Het basisonderwijs

#### 1.1.1 Structuur en organisatie

Het basisonderwijs omvat het kleuteronderwijs en het lager onderwijs.

In een basisschool wordt er zowel kleuter- als lager onderwijs gegeven maar in een autonome kleuterschool is dat alleen kleuteronderwijs. In een autonome lagere school wordt enkel lager onderwijs ingericht.

Het kleuter- en lager onderwijs staan structureel los van elkaar. Om toch een vloeiende overgang te realiseren, moeten nieuwe scholen voor gewoon onderwijs vanaf 1 september 2003 zowel kleuter- als lager onderwijs inrichten.

Sinds 1 september 2003 werd ook een nieuwe structuur geïntroduceerd: de **scholengemeenschap**. Deze structuur bestond al langer voor het secundair onderwijs. Een scholengemeenschap is een verzameling van verschillende scholen van eenzelfde onderwijsniveau (basis- of secundair onderwijs) die samenwerken op diverse vlakken (logistiek, studieaanbod, ...). Dat kunnen scholen zijn met eenzelfde of met een verschillend schoolbestuur en ze behoren tot eenzelfde of een verschillend onderwijsnet.

Er is gewoon en buitengewoon basisonderwijs.

Het kleuteronderwijs is toegankelijk voor kinderen van 2,5 tot 6 jaar. In het **gewoon kleuteronderwijs** kunnen kinderen tussen 2,5 en 3 jaar op zeven momenten starten: op de eerste schooldag na elke vakantieperiode en op de eerste schooldag van februari. Vanaf 3 jaar kan een kleuter op elk moment van het schooljaar instappen.

Voor het **buitengewoon kleuteronderwijs** gelden geen instapdagen. Als kinderen op 6 jaar nog niet rijp zijn om naar het eerste leerjaar te gaan, kunnen ze een jaar langer in de kleuterklas blijven. Dit is zo voor het gewoon kleuteronderwijs. In het buitengewoon kleuteronderwijs kan de overstap naar het lager onderwijs twee jaar uitgesteld worden.

Sinds 1 september 2010 kunnen vijf- en zesjarige leerlingen pas starten in het gewoon lager onderwijs van een Nederlandstalige lagere of basisschool als ze het schooljaar voordien voldoende Nederlandstalig kleuteronderwijs gevolgd hebben. Is dit niet het geval dan kunnen ze via een succesvolle taalproef toch nog toegelaten worden.

Het **gewoon lager onderwijs** is bedoeld voor kinderen van 6 tot 12 jaar en omvat meestal zes aaneensluitende leerjaren. Een kind start meestal met het lager onderwijs wanneer het 6 jaar en dus leerplichtig is. Dit is ook de leeftijd waarop de weinige kinderen die geen kleuteronderwijs volgden, (gewoonlijk) instappen in de lagere school. Een kind brengt minimaal vier en maximaal acht jaar in het gewoon lager onderwijs door.

Het **buitengewoon basisonderwijs** is bedoeld voor kinderen die tijdelijk of permanent specifieke hulp nodig hebben. Dit kan omwille van een lichamelijke of mentale handicap, omwille van ernstige gedrags- of emotionele problemen of omwille van ernstige leerstoornissen.

Er zijn acht types in het buitengewoon basisonderwijs, aangepast aan de opvoedings- en onderwijsbehoeften van een bepaalde groep kinderen:

- type 1: kinderen met een lichte mentale handicap
- type 2: kinderen met een matige of ernstige mentale handicap
- type 3: kinderen met ernstige emotionele problemen en/of gedragsproblemen
- type 4: kinderen met een fysieke handicap
- type 5: kinderen die in een ziekenhuis opgenomen zijn of op medische gronden in een preventorium verblijven
- type 6: kinderen met een visuele handicap
- type 7: kinderen met een auditieve handicap
- type 8: kinderen met ernstige leerstoornissen

Een school voor buitengewoon basisonderwijs kan één of meer types organiseren. Type 1 en type 8 worden niet ingericht in het buitengewoon kleuteronderwijs.

Het buitengewoon lager onderwijs duurt zeven jaar. De normale overgang naar het secundair onderwijs is in het buitengewoon lager onderwijs dus voorzien op 13 jaar, maar een kind kan maximaal negen jaar in het buitengewoon lager onderwijs doorbrengen. Kinderen die 15 jaar worden vóór 1 januari van het lopende schooljaar kunnen geen lager onderwijs meer volgen.

Het **geïntegreerd basisonderwijs** (GON) is een samenwerking tussen gewoon en buitengewoon onderwijs. Kinderen met een handicap volgen de lessen of activiteiten in een school voor gewoon onderwijs en krijgen hierbij hulp vanuit het buitengewoon onderwijs. Dit kan tijdelijk of permanent zijn voor een gedeelte van de lessen of voor alle lessen. GON is net zoals de initiatieven van zorgverbreding en speciale onderwijsleermiddelen bedoeld om zoveel mogelijk leerlingen de kans te geven gewoon onderwijs te volgen.

### 1.1.2 Inhoud

Het **kleuteronderwijs** is niet verplicht, maar wordt in Vlaanderen door bijna alle kinderen gevolgd. In het kleuteronderwijs werkt men aan de veelzijdige vorming van de kinderen en stimuleert men hun ontwikkeling zowel op cognitief als motorisch en affectief vlak.

Het aanbod in een school voor gewoon kleuteronderwijs omvat ten minste en waar mogelijk in samenhang, de volgende leergebieden:

- lichamelijke opvoeding
- muzische vorming
- Nederlands
- wereldoriëntatie
- wiskundige initiatie

Voor elk leergebied zijn er sinds 1 september 1998 ontwikkelingsdoelen voor het gewoon kleuteronderwijs van kracht. De ontwikkelingsdoelen beschrijven wat kleuters in de school leren.

Het **gewoon lager onderwijs** bouwt verder op het aanbod van het kleuteronderwijs en werkt rond dezelfde leergebieden, opnieuw in samenhang waar mogelijk. 'Wiskundige oriëntatie' is er wel vervangen door 'wiskunde' en vanaf het vijfde leerjaar is ook 'Frans' als tweede taal verplicht. In het gewoon lager onderwijs is er aandacht voor leergebiedoverschrijdende thema's zoals 'leren leren', 'sociale vaardigheden' en 'ICT'. Sinds 1 september 1998 zijn de eindtermen voor het gewoon lager onderwijs van kracht. Dat zijn minimumdoelen die de overheid noodzakelijk en bereikbaar acht voor de kinderen van de lagere school.

Voor het **buitengewoon basisonderwijs** gelden ontwikkelingsdoelen. Momenteel zijn er reeds ontwikkelingsdoelen uitgewerkt voor type 1, 2, 7 en 8.

Aan het einde van het basisonderwijs krijgen de leerlingen die de doelen van het leerplan bereikt hebben een getuigschrift basisonderwijs. Ook in het buitengewoon basisonderwijs kunnen kinderen in bepaalde gevallen een getuigschrift behalen dat dezelfde waarde heeft als dat van het gewoon basisonderwijs.

## 1.2 Het secundair onderwijs

Het secundair onderwijs is bedoeld voor jongeren van 12 tot 18 jaar. Het voltijds secundair onderwijs is sinds 1989 volgens de eenheidsstructuur georganiseerd. De eenheidsstructuur omvat graden, onderwijsvormen, studiegebieden en studierichtingen. De eerste en tweede graad omvat 2 leerjaren, de derde graad kan 3 leerjaren omvatten. Leerlingen maken pas in de tweede graad een studiekeuze zodat ze eerst met zoveel mogelijk vakken kennismaken.

Het grootste deel van de lessen in de **eerste graad** is basisvorming. De basisvorming verschilt per leerjaar. In het eerste leerjaar A bestaat de basisvorming uit:

- Nederlands
- Frans en eventueel Engels
- wiskunde
- geschiedenis
- aardrijkskunde
- artistieke opvoeding OF plastische opvoeding en/of muzikale opvoeding
- natuurwetenschappen
- techniek
- lichamelijke opvoeding
- godsdienst of zedenleer of cultuurbeschouwing of eigen cultuur en religie

Vanaf de **tweede graad** onderscheiden we vier verschillende onderwijsvormen:

- Het **algemeen secundair onderwijs** (ASO) legt de nadruk op een ruime algemene vorming. Er wordt niet voorbereid op een specifiek beroep. Het ASO legt vooral een stevige basis voor het volgen van hoger onderwijs en de meesten kiezen er dan ook voor om verder te studeren na het ASO.
- In het **technisch secundair onderwijs** (TSO) gaat de aandacht vooral naar algemene en technisch-theoretische vakken. Na het TSO kan de jongere een beroep uitoefenen of overstappen naar het hoger onderwijs. Bij deze opleiding horen ook praktijklessen.
- Het **kunstsecundair onderwijs** (KSO) koppelt een algemene, ruime vorming aan een actieve kunstbeoefening. Na het KSO kan de jongere een beroep uitoefenen of overstappen naar het hoger onderwijs.
- Het **beroepssecundair onderwijs** (BSO) is een praktijkgerichte onderwijsvorm waarin de jongere naast algemene vorming vooral een specifiek beroep aanleert.

De leerling kiest binnen één van deze onderwijsvormen voor een bepaalde studierichting. Een aantal studierichtingen start pas in de derde graad.

In de tweede en de **derde graad** is er een gemeenschappelijk (basisvorming) en een optioneel deel. In het optionele gedeelte wordt de basisvorming aangevuld met een brede waaier van studiemogelijkheden. In de derde graad kan de specifieke vorming nog verfijnd worden met het oog op de uiteindelijke beroepskeuze of de eventuele studieplannen in het hoger onderwijs. In de derde leerjaren van de derde graad algemeen, technisch en kunstsecundair onderwijs, wordt, in tegenstelling tot in het derde leerjaar van de derde graad beroepssecundair onderwijs, geen basisvorming opgelegd, vermits de leerling hier in principe al houder is van het diploma secundair onderwijs.

Een leerling behaalt het **diploma secundair onderwijs** na het met vrucht beëindigen van zes jaar ASO, TSO of KSO of zeven jaar BSO. Met een diploma secundair onderwijs op zak heeft de jongere onbeperkte toegang tot het hoger onderwijs. De school, noch de onderwijsvorm of de studierichting spelen hier een rol. Uitzonderingen zijn de studierichtingen arts en tandarts waarvoor de jongere een toelatingsexamen moet afleggen en het hoger kunstsonderwijs waar hij/zij artistieke toelatingsproeven moet afleggen.

De opleidingen in het derde leerjaar van de derde graad TSO en KSO worden sinds 2009-2010 ondergebracht in het **secundair-na-secundair**, afgekort Se-n-Se. In deze arbeidsmarktgerichte opleidingen kunnen leerlingen zich specialiseren gedurende 1 tot 3 semesters. Momenteel hebben alle opleidingen een duur van 2 semesters. De Se-n-Se opleidingen worden georganiseerd door scholen secundair onderwijs. Wie een opleiding afwerkt, behaalt een certificaat.

In het schooljaar 2000-2001 werd gestart met een experiment modulair onderwijs. In het **modulair onderwijs** bestaan geen graden of leerjaren, maar wel studiegebieden. Voor elk studiegebied is een opleidingsstructuur uitgetekend bestaande uit afzonderlijke leerstofpakketten, modules genoemd. Ook wordt er gewerkt op grond van vakkenintegratie. Modules en opleidingen leiden tot aparte (deel)certificaten. Onder bepaalde voorwaarden worden ook in het modulair onderwijs dezelfde studiebewijzen als in het lineair systeem uitgereikt.

Sommige jongeren zijn belemmerd in hun fysieke, psychologische, sociale of intellectuele ontwikkeling door een handicap of door leer- of opvoedingsmoeilijkheden. Ze hebben tijdelijk of permanent speciale hulp en aangepast onderwijs nodig. Daarvoor kunnen ze terecht in het **buitengewoon onderwijs**. Het buitengewoon onderwijs voorziet een pedagogisch en didactisch aanbod op maat van de leerling. De leerjaren in het buitengewoon secundair onderwijs (BuSO) komen zelden overeen met de leerjaren in het gewoon secundair onderwijs. Een leerling gaat pas over naar een volgende 'leerfase' als hij daar klaar voor is. De onderwijstypes van het buitengewoon basisonderwijs gelden ook voor het secundair onderwijs. Uitzondering is type 8 dat niet op secundair niveau georganiseerd wordt. In het buitengewoon secundair onderwijs worden opleidingsvormen georganiseerd volgens het type en volgens de mogelijkheden van de leerling:

- **Opleidingsvorm 1** geeft een sociale vorming met het oog op de integratie in een beschermd leefmilieu.
- **Opleidingsvorm 2** geeft een algemene en sociale vorming en een arbeidstraining met het oog op integratie in een beschermd leef- en werkmilieu.
- **Opleidingsvorm 3** geeft een algemene sociale en beroepsvorming met het oog op integratie in een gewoon leef- en werkmilieu.
- **Opleidingsvorm 4** geeft een voorbereiding op een studie in het hoger onderwijs en op integratie in het actieve leven.

Binnen iedere opleidingsvorm is de organisatie en het aanbod aangepast aan de specifieke onderwijs- en opvoedingsbehoeften van elke leerling afzonderlijk.

Het **geïntegreerd secundair onderwijs (GON)** is, net zoals in het basisonderwijs, een samenwerking tussen het gewoon en buitengewoon onderwijs. Kinderen met een handicap kunnen zo de lessen of activiteiten volgen in een school voor gewoon onderwijs. Ze krijgen daarbij hulp van deskundigen uit het buitengewoon onderwijs. Dit kan tijdelijk of permanent zijn voor een gedeelte van de lessen of voor alle lessen.

Vanaf 15 of 16 jaar kan de leerling overstappen naar het **stelsel van leren en werken**. Alle jongeren in het deeltijds onderwijs moeten minimum 28 uren per week leren en werken. Deeltijds leren en werken wordt op twee manieren ingericht:

- in een centrum voor deeltijds onderwijs (CDO)
- in een Syntra (de leertijd)

In een **CDO** volgen de leerlingen 15 uren les per week. Ze vullen dit aan met een werkervaring die aansluit bij de opleiding. Leerlingen die niet klaar zijn om te werken in het reguliere economische circuit, kunnen de overige 13 uur invullen met een voortraject of brugproject bij een erkende promotor of een persoonlijk ontwikkelingstraject in een Centrum voor Deeltijdse Vorming (CDV). In de leertijd kunnen leerlingen een leerovereenkomst afsluiten die voorziet in vier dagen praktijkopleiding bij een kleine of middelgrote onderneming (KMO) of zelfstandige en in één dag theoretische vorming per week in een Syntra vormingscentrum.

Via deze onderwijsvormen kunnen jongeren een getuigschrift van de tweede graad, de derde graad of een diploma van het secundair onderwijs behalen. Deze getuigschriften zijn gelijkwaardig met de studiebekrachtiging die wordt uitgereikt aan het einde van het voltijds beroepssecundair onderwijs.

### 1.3 HBO5 verpleegkunde

Op 1 september 2009 werd het hoger beroepsonderwijs (HBO5) ingevoerd in het Vlaams onderwijsbestel. De opleiding verpleegkunde die vroeger behoorde tot de vierde graad van het beroepssecundair onderwijs ging vanaf die datum over naar het hoger beroepsonderwijs (HBO5 verpleegkunde).

HBO5 behoort tot het niveau hoger onderwijs. De opleidingen zijn beroepsgericht en situeren zich tussen het secundair onderwijs en de professionele bacheloropleidingen. De opleidingen HBO5 kunnen worden ingericht door centra voor volwassenenonderwijs of door hogescholen. HBO5 verpleegkunde wordt als enige uitzondering enkel ingericht door scholen voltijds secundair onderwijs.

De driejarige opleiding HBO5 verpleegkunde (= 6 semesters) wordt modulair ingericht en leidt tot het diploma van gegradueerde in de verpleegkunde.

De gegevens van HBO5 verpleegkunde vindt u in Deel I, Hoofdstuk 4. Die van het hoger beroepsonderwijs van het volwassenenonderwijs kan u vinden in Hoofdstuk 6.3 Hoger beroepsonderwijs van het volwassenenonderwijs. Momenteel zijn er nog geen hogescholen die deze opleidingen aanbieden.

### 1.4 Het hoger onderwijs

Het Vlaamse hoger onderwijs omvat opleidingen die leiden tot de graad van bachelor en master. Het omvat ook opleidingen die afgesloten kunnen worden met een postgraduaat getuigschrift en na- en bijscholingen in het kader van de permanente vorming. Daarenboven wordt in het hoger onderwijs ook de graad van doctor verleend.

Bacheloropleidingen zijn in Vlaanderen ofwel professioneel gericht ofwel academisch gericht.

**Professioneel gerichte bacheloropleidingen** zijn in de eerste plaats gericht op de beroepspraktijk en hebben tot doel de studenten te brengen tot een niveau van algemene en specifieke kennis en van competenties nodig voor de zelfstandige uitoefening van een beroep of groep van beroepen. Zo bieden ze een directe uitstroombaan naar de arbeidsmarkt. Deze opleidingen alsook de bachelor-na-bacheloropleidingen worden enkel binnen de hogescholen ingericht.

**Academisch gerichte bacheloropleidingen**, georganiseerd door universiteiten of hogescholen, leggen de nadruk op een brede academische vorming of vorming in de kunsten. Ze zijn gebaseerd op wetenschappelijk onderzoek en hebben als doelstelling doorstroming naar een masteropleiding of uitstroming naar de arbeidsmarkt.

**Masteropleidingen** leggen de nadruk op gevorderde wetenschappelijke of artistieke kennis en competenties die nodig zijn voor de zelfstandige beoefening van wetenschap of kunst, of voor de uitoefening van een beroep. Ze worden afgesloten met een masterproef.

Academisch gerichte bacheloropleidingen, masteropleidingen en master-na-masteropleidingen worden zowel door de hogescholen als door de universiteiten georganiseerd.

Bacheloropleidingen sluiten aan bij het secundair onderwijs of volgen op een andere bacheloropleiding (bachelor-na-bachelor). Masteropleidingen sluiten aan bij een (academische) bacheloropleiding of volgen op een andere masteropleiding (master-na-master). Masteropleidingen kunnen ook toegankelijk zijn voor professioneel gerichte bachelors na het succesvol afronden van een schakelprogramma.

Bacheloropleidingen hebben een studieomvang van minstens 180 studiepunten. Bachelor-na-bacheloropleidingen hebben een omvang van minstens 60 studiepunten. Masteropleidingen hebben een studieomvang van minstens 60 studiepunten.

Voor de inschrijving voor een bacheloropleiding geldt als algemene toelatingsvoorwaarde het bezit van:

- een diploma van secundair onderwijs
- een diploma van het hoger onderwijs van het korte type met volledig leerplan
- een diploma van het hoger onderwijs voor sociale promotie met uitzondering van het Getuigschrift Pedagogische Bekwaamheid
- een diploma of certificaat uitgereikt in het kader van het hoger beroepsonderwijs
- of van een diploma of getuigschrift dat bij of krachtens een wet, decreet, Europese richtlijn of een andere internationale overeenkomst als gelijkwaardig wordt erkend.

Onverminderd de algemene toelatingsvoorwaarden wordt niemand toegelaten tot de bacheloropleidingen van de studiegebieden Audiovisuele en beeldende kunst en Muziek en podiumkunsten zonder geslaagd te zijn voor een artistieke toelatingsproef eigen aan deze opleidingen.

Voor de inschrijving in een bacheloropleiding in de studiegebieden Geneeskunde en Tandheelkunde geldt als bijkomende toelatingsvoorwaarde dat men moet slagen voor een toelatingsexamen.

Decretaal is vastgelegd dat de hogescholen en de universiteiten associaties vormen. Een associatie is een vzw waaraan hogescholen en universiteiten, sinds de herstructurering van het hoger onderwijs, bepaalde beslissingsbevoegdheden kunnen overdragen. Een associatie bestaat uit enerzijds één universiteit, die de bevoegdheid heeft tot het autonoom aanbieden van zowel bachelor- als masteropleidingen, en anderzijds ten minste één hogeschool. Geen enkele universiteit of hogeschool kan deel uitmaken van meer dan één associatie.

De studieprogramma's en de curricula in het hoger onderwijs zijn flexibel. Naast voltijds studeren, kunnen studenten ook kiezen voor deeltijdse studietrajecten. Studenten kunnen kiezen voor modeltrajecten en meer geïndividualiseerde trajecten. Geïndividualiseerde trajecten zijn op maat van de individuele student. Voor studenten wordt het op die manier mogelijk een deel van de studies op eigen tempo te doorlopen.

De studieprogramma's worden niet in studiejaar georganiseerd maar in opleidingsonderdelen van ten minste 3 studiepunten. Een studiepunt komt overeen met ten minste 25 en ten hoogste 30 uren voorgeschreven onderwijs-, leer- en evaluatieactiviteiten, waarmee de studieomvang van elke opleiding of elk opleidingsonderdeel wordt uitgedrukt.

Een student die 10 op 20 behaalt, ontvangt een creditbewijs. Door de invoering van dit creditbewijs ontstaat een accumulatiesysteem waarin een graad of diploma wordt behaald door de accumulatie van een bepaald aantal credits.

## 1.5 Levenslang leren

### 1.5.1 Deeltijds kunstonderwijs (DKO)

Het deeltijds kunstonderwijs is aanvullend onderwijs en richt zich zowel tot kinderen, jongeren als volwassenen. Deelnemers schrijven zich op vrijwillige basis in en betalen hiervoor inschrijvingsgeld. Het DKO beoogt de kunstzinnige vorming van kinderen en volwassenen. Het draagt op die manier bij tot hun persoonlijkheidsvorming. Leerlingen maken kennis met kunst in al zijn uitingsvormen. Ze leren om deze kritisch te benaderen en te beleven en ze kunnen deze kunstvormen ook zelf beoefenen. Dit gebeurt individueel of in groep (bv. in een orkest, een dansgroep of een toneelgezelschap). Het deeltijds kunstonderwijs bereidt sommige jongeren grondig voor op een professionele artistieke loopbaan in het hoger kunstonderwijs en de overgrote meerderheid op kunstbeoefening in de vrije tijd. Bovendien bevordert het de kwaliteit van het sociaal-cultureel leven in Vlaanderen.

In het deeltijds kunstonderwijs zijn er vier verschillende studierichtingen:

- beeldende kunst
- muziek
- woordkunst
- dans

Elke studierichting heeft een eigen structuur met graden en opties die wettelijk vastgelegd zijn.

Kinderen kunnen vanaf 6 jaar starten in de studierichting dans en beeldende kunst. Voor de studierichtingen muziek en woordkunst is de beginleeftijd 8 jaar.

Elke studierichting bestaat uit verschillende graden: een lagere graad, een middelbare graad en een hogere graad. Enkel in de studierichting beeldende kunst bestaat ook nog een specialisatiegraad. Bij het succesvol beëindigen van elke graad ontvangt de leerling een eindattest of getuigschrift dat aangeeft welk niveau hij bereikt heeft.

### 1.5.2 Volwassenenonderwijs

#### 1.5.2.1 Structuur en organisatie

Het volwassenenonderwijs staat los van de initiële onderwijsloopbaan. Cursisten kunnen er een erkend diploma, getuigschrift of certificaat behalen. Volwassenen van minimum 18 jaar, en jongeren die aan de voltijdse leerplicht voldaan hebben, mogen zich inschrijven. Naargelang de gekozen opleiding kunnen er ook specifieke toelatingsvoorwaarden zijn.

Het volwassenenonderwijs is ingedeeld in:

- de basiseducatie;
- het secundair volwassenenonderwijs;
- het hoger beroepsonderwijs;
- de specifieke lerarenopleiding.

De basiseducatie situeert zich op het niveau van het lager onderwijs en de eerste graad van het voltijds secundair onderwijs, met uitzondering van de leergebieden alfabetisering Nederlands tweede taal, Nederlands tweede taal en talen die gerangschikt worden volgens het Europees referentiekader voor moderne vreemde talen.

Het secundair volwassenenonderwijs situeert zich op het niveau van de tweede en de derde graad van het voltijds secundair onderwijs, met uitzondering van de studiegebieden Nederlands tweede taal, talen richtgraad 1 en 2 en talen richtgraad 3 en 4 die gerangschikt worden volgens het Europees referentiekader voor moderne vreemde talen.

Het hoger beroepsonderwijs omvat beroepsgerichte opleidingen op niveau 5 van de Vlaamse kwalificatiestructuur.

De specifieke lerarenopleiding neemt binnen het onderwijsveld een eigen plaats in en is niet gekoppeld aan een onderwijsniveau.

De **centra voor basiseducatie** zijn pluralistische centra, opgericht onder de vorm van een vzw. De algemene vergadering bestaat voor minstens een kwart uit vertegenwoordigers van gemeenten, provincies, intergemeentelijke samenwerkingsverbanden, OCMW's of districten.

Er is één centrum per werkingsgebied van een consortium volwassenenonderwijs. Dit geeft een totaal van 13 centra.

De **centra voor volwassenenonderwijs** zijn opgericht als vrij centrum of als officieel centrum. In de referentieperiode die in dit jaarboek opgenomen is, zijn er 109 centra voor volwassenenonderwijs. Ze bieden secundair volwassenenonderwijs en/of hoger beroepsonderwijs en/of specifieke lerarenopleidingen aan. Enkele centra voor volwassenenonderwijs organiseren ook de taalexamencommissies voor onderwijzend personeel.

De **centra voor basiseducatie** en centra voor volwassenenonderwijs werken regionaal samen in 13 consortia volwassenenonderwijs. Deze regionale samenwerkingsverbanden hebben als opdracht het opleidingsaanbod van de centra voor basiseducatie en de centra voor volwassenenonderwijs te optimaliseren en op elkaar af te stemmen. Ze werken ook samen met andere publieke verstrekkers van opleidingen voor volwassenen. De consortia hebben verder de opdracht om de dienstverlening voor cursisten te verbeteren.

De **huizen van het Nederlands** bieden zelf geen volwassenenonderwijs aan maar werken nauw samen met actoren uit het volwassenenonderwijs. Alle centra voor basiseducatie; alle centra voor volwassenenonderwijs met een aanbod Nederlands tweede taal (NT2); de VDAB-centra; Syntra; universitaire talencentra; provinciale overheden; de Vlaamse Gemeenschapscommissie en de stedelijke overheden van Antwerpen en Gent zetelen als partners in de huizen van het Nederlands.

Er zijn acht huizen van het Nederlands: één voor elke Vlaamse provincie en telkens één voor de steden Antwerpen, Brussel en Gent. Het zijn vzw's met anderstalige volwassenen als doelgroep. Ze staan in voor de organisatie en coördinatie van de intake, testing en doorverwijzing van kandidaat-cursisten en cursisten NT2. Hiervoor brengen zij het aanbod NT2 in hun werkingsgebied in kaart en onderzoeken ze de noden van anderstaligen op zoek naar een opleiding NT2. De huizen van het Nederlands zijn net zo verspreid als de onthaalbureaus waarmee ze nauw samenwerken voor de inburgering van anderstalige nieuwkomers.

#### **1.5.2.2 Aanbod**

Het volwassenenonderwijs wordt **modulair** georganiseerd. De leerstof wordt onderverdeeld in een aantal modules. Het centrum is vrij om een module over een gedeelte van het jaar of over een heel jaar te spreiden.

De modules kunnen dus op verschillende ogenblikken van het jaar starten en de cursist kan zelf het studiepakket samenstellen en de duur van de studie bepalen.

De modules kunnen georganiseerd worden in **contactonderwijs** of in **gecombineerd onderwijs**. Bij contactonderwijs worden alle lessen in het centrum gegeven. Bij gecombineerd onderwijs wordt een deel van de module in de klas gegeven en een deel van de module kan zelfstandig verwerkt worden, thuis of in een open leercentrum. In het hoger beroepsonderwijs worden ook nog **lineaire opleidingen** georganiseerd met één of meerdere leerjaren.

De opleidingen van de basiseducatie worden ingedeeld in volgende leergebieden:

- alfabetisering Nederlands tweede taal
- Nederlands tweede taal (NT2)
- Nederlands
- wiskunde
- maatschappij-oriëntatie
- informatie- en communicatietechnologie (ICT)
- opstap talen Engels en Frans

De opleidingen van het **secundair volwassenenonderwijs** worden georganiseerd op het niveau van het voltijds secundair onderwijs, uitgezonderd de eerste graad, en zijn ingedeeld in volgende studiegebieden:

- algemene vorming
- auto
- bijzondere educatieve noden
- boekbinden
- bibliotheek-, archief- en documentatiekunde (experimenteel)
- bouw
- chemie
- decoratieve technieken
- diamantbewerking
- grafische technieken
- handel
- hout
- huishoudelijk onderwijs
- informatie- en communicatietechnologie (ICT)
- juwelen
- kant
- koeling en warmte
- land- en tuinbouw
- lederbewerking
- lichaamsverzorging
- maritieme opleidingen
- mechanica-elektriciteit
- mode
- muziekinstrumentenbouw
- Nederlands tweede taal (NT2)
- personenzorg
- smeden
- talen richtgraad 1 en 2
- talen richtgraad 3 en 4
- textiel
- toerisme
- voeding

Binnen het studiegebied 'algemene vorming' worden ook de opleidingen van het vroegere 'tweedekansonderwijs' aangeboden. Met deze opleidingen, al dan niet in combinatie met een bepaalde beroepsopleiding, kunnen volwassenen nog een diploma secundair onderwijs behalen. De centra voor volwassenenonderwijs richten zelf de examens in en reiken het diploma secundair onderwijs uit.

De opleidingen van het **hoger beroepsonderwijs** worden ingedeeld in volgende studiegebieden:

- industriële wetenschappen en technologie
- handelswetenschappen en bedrijfskunde
- gezondheidszorg
- sociaal-agogisch werk
- biotechniek

Het volwassenenonderwijs biedt ook specifieke lerarenopleidingen aan die leiden tot het diploma van leraar.

## **2. ORGANISATIE VAN HET ONDERWIJSSYSTEEM**

### **2.1. Leerplicht voor alle kinderen van zes tot achttien jaar**

In de Belgische grondwet staat dat elk kind recht heeft op onderwijs. Om dit leerrecht te garanderen, is er **leerplicht**. De leerplicht begint op 1 september van het jaar waarin een kind zes jaar wordt. Een leerling is voltijds leerplichtig tot vijftien of zestien jaar. Nadien geldt enkel nog de deeltijdse leerplicht. De meeste jongeren blijven echter voltijds secundair onderwijs volgen.

De leerplicht eindigt op de achttiende verjaardag of op 30 juni van het kalenderjaar waarin de jongere achttien wordt. Voor jongeren die vóór hun achttiende het diploma secundair onderwijs behalen, stopt de leerplicht op dat ogenblik. Alle scholen zijn in principe gemengd want een school mag geen leerlingen weigeren op basis van geslacht.

De leerplicht geldt voor alle kinderen die in België verblijven. Ook kinderen met een vreemde nationaliteit zijn leerplichtig. Vanaf de zestigste dag na hun registratie in de gemeente moeten zij ingeschreven zijn in een school en regelmatig de lessen volgen. Scholen mogen leerlingen zonder verblijfsvergunning niet weigeren. Leerlingen die met succes een opleiding voltooien, krijgen een studiebewijs.



De leerplicht is in België niet gelijk aan schoolplicht. Kinderen moeten niet noodzakelijk naar school om te leren. Ouders kunnen kiezen voor **huisonderwijs** en moeten dit meedelen aan het Vlaams Ministerie van Onderwijs en Vorming. De overheid controleert namelijk of alle leerplichtige leerlingen effectief leren. Als dit niet zo is, kan een rechtbank ouders hiervoor straffen. In de praktijk kiezen weinig ouders voor huisonderwijs.

Als specifieke maatregel voor zieke leerlingen kan tijdelijk of zelfs permanent onderwijs aan huis worden voorzien. Voor permanent onderwijs aan huis moet de provinciale **Commissie van Advies voor het Buitengewoon Onderwijs (CABO)** toelating geven. Het CABO kan ook beslissen tot vrijstelling van de leerplicht. Dit gebeurt enkel als het kind zo'n ernstige fysieke en/of psychische handicap heeft dat het onmogelijk onderwijs kan volgen.

## 2.2. Vrijheid van onderwijs

Vrijheid van onderwijs is een grondwettelijk recht in België. Elke natuurlijke persoon of rechtspersoon mag onderwijs organiseren en kan daarvoor scholen oprichten. De overheid mag niet preventief optreden tegen de oprichting van vrije scholen. Nog volgens de grondwet is de overheid verplicht neutraal onderwijs in te richten.

**Het schoolbestuur** is een sleutelbegrip voor de organisatie van het Vlaams onderwijs. Het schoolbestuur is verantwoordelijk voor één of meerdere scholen en is vergelijkbaar met een raad van bestuur in een bedrijf. Het schoolbestuur neemt de vorm aan van een overheid, een natuurlijke persoon of een rechtspersoon/rechtspersonen.

De schoolbesturen beschikken over een ruime autonomie. Ze kiezen vrij hun onderwijsmethoden en kunnen hun onderwijs op een bepaalde levensbeschouwing of pedagogische opvatting baseren. Ze mogen ook hun eigen leerplannen en lesroosters vastleggen en stellen zelf hun personeel aan. Maar voor erkenning of financiering door de overheid is die autonomie niet onbegrensd. Er bestaan namelijk een hele reeks erkennings- en financieringsvoorwaarden waaronder: het bereiken van de eindtermen, het moeten beschikken over genoeg didactisch materiaal en over bewoonbare gebouwen die moeten voldoen aan bepaalde veiligheidsvoorschriften en hygiënenormen, ....

De grondwet waarborgt ook de keuzevrijheid van de ouders. Ouders en kinderen moeten over een school naar keuze kunnen beschikken op een redelijke afstand van de woonplaats.

Er zijn drie **onderwijsnetten**:

- Het **GO! onderwijs** van de Vlaamse Gemeenschap is het officieel onderwijs dat door de openbare instelling 'het GO! onderwijs van de Vlaamse Gemeenschap' georganiseerd wordt in opdracht van de Vlaamse Gemeenschap. Het GO! is door de grondwet verplicht tot neutraliteit. De religieuze, filosofische of ideologische overtuiging van de ouders en de leerlingen moet gerespecteerd worden.
- Het **officieel gesubsidieerd onderwijs** (OGO) omvat het gemeentelijk onderwijs (georganiseerd door de gemeentebesturen) en het provinciaal onderwijs (georganiseerd door de provinciebesturen). De schoolbesturen van dit onderwijs zijn verenigd in twee koepels: het Onderwijssecretariaat van de Steden en Gemeenten van de Vlaamse Gemeenschap (OVSG) en het Provinciaal Onderwijs Vlaanderen (POV).
- Het **vrij gesubsidieerd onderwijs** (VGO) wordt door een privépersoon of privé-organisatie ingericht. Het schoolbestuur is vaak een vereniging zonder winstoogmerk (vzw). Het vrij onderwijs bestaat hoofdzakelijk uit katholieke scholen. Zij zijn verenigd in de koepel Vlaams Secretariaat van het Katholiek Onderwijs (VSKO). Er zijn ook protestantse, joodse, orthodoxe, islamitische, ... scholen. Naast de confessionele scholen bestaan er scholen die niet aan een godsdienst gebonden zijn. Voorbeelden zijn de methodescholen (op basis van de inzichten van Freinet, Montessori of Steiner) die specifieke pedagogische methodes toepassen.

Binnen een onderwijsnet kunnen schoolbesturen aansluiten bij een representatieve vereniging van schoolbesturen, ook koepel genoemd. Een **koepel** vertegenwoordigt het schoolbestuur ten aanzien van de overheid, maar doet ook aan dienstverlening voor de scholen, door bijvoorbeeld leerplannen en lesroosters op te stellen.

Een klein aantal scholen in Vlaanderen is niet erkend door de overheid. Dit zijn de **privéscholen**. Zij ontvangen geen geld van de overheid.

Het onderwijs dat voor en door de overheid wordt georganiseerd (het GO! en het gemeentelijk en provinciaal onderwijs), wordt **officieel onderwijs** genoemd. Erkend onderwijs uit privé-initiatief heet **vrij onderwijs**.

## 2.3 Centra voor leerlingenbegeleiding

Het centrum voor leerlingenbegeleiding of CLB is een dienst die door de overheid gefinancierd wordt indien het CLB behoort tot het GO! onderwijs van de Vlaamse Gemeenschap. De overheid subsidieert de CLB's die behoren tot het gesubsidieerd vrij onderwijs en het gesubsidieerd officieel onderwijs. In Vlaanderen zijn er 72 centra, die elk tot één van de drie onderwijsnetten behoren. Een CLB kan netoverschrijdend werken en kan dus ook scholen begeleiden die tot een ander onderwijsnet behoren.

Leerlingen, ouders, leraren en schooldirecties kunnen op het CLB een beroep doen met een vraag naar begeleiding, informatie en advies.

De dienstverlening van het CLB is gratis en situeert zich binnen 4 domeinen:

- het leren en studeren
- de schoolloopbaan
- de preventieve gezondheidszorg
- de sociaal-emotionele ontwikkeling

Het CLB werkt multidisciplinair en werkt samen met andere externe diensten binnen hun netwerk: welzijns- en gezondheidsinstellingen. In een CLB werken artsen, maatschappelijk werkers, pedagogen, psychologen, psychologisch assistenten en verpleegkundigen. Afhankelijk van de plaatselijke behoeften en omstandigheden, werken er ook logopedisten, kinesisten, ... Elk teamlid heeft een aantal specifieke opdrachten, maar werkt steeds samen met de andere teamleden.

Het CLB-aanbod richt zich vooral op kinderen en jongeren die leerbedreigd zijn door hun sociale achtergrond en leefsituatie. Zo helpt de begeleiding door het CLB mee aan gelijke onderwijskansen voor alle jongeren.

Het CLB behandelt alle gegevens vertrouwelijk en werkt onafhankelijk van de school. Het CLB is ook de instantie die kinderen en jongeren doorverwijst naar het buitengewoon onderwijs als dat nodig zou zijn.

Het CLB heeft een draaischijffunctie waarbij jongeren die gespecialiseerde hulp nodig hebben worden doorverwezen naar een externe dienst binnen het netwerk. Het CLB vertaalt relevante informatie van externe diensten over een kind of jongere naar de school in functie van de begeleiding van de leerling op school en omgekeerd. Via integrale jeugdhulp worden de sectoren die als opdracht hebben kinderen en jongeren te begeleiden, samen gebracht om hun aanbod en werking op elkaar af te stemmen. De leerling staat steeds centraal en de begeleiding is gebaseerd op vertrouwen en dialoog. Een begeleiding start pas nadat een leerling of een ouder daartoe een vraag stelt. De school kan ook begeleiding vragen voor een leerling. Het centrum zal altijd de uitdrukkelijke toestemming vragen aan de ouders (voor een leerling jonger dan 12 jaar) of aan de leerling zélf (vanaf 12 jaar) bij vragen naar tussenkomst en begeleiding. Sommige vormen van begeleiding kunnen niet geweigerd worden door de leerling, ouders of school. Bij spijbelgedrag is begeleiding door een CLB verplicht.

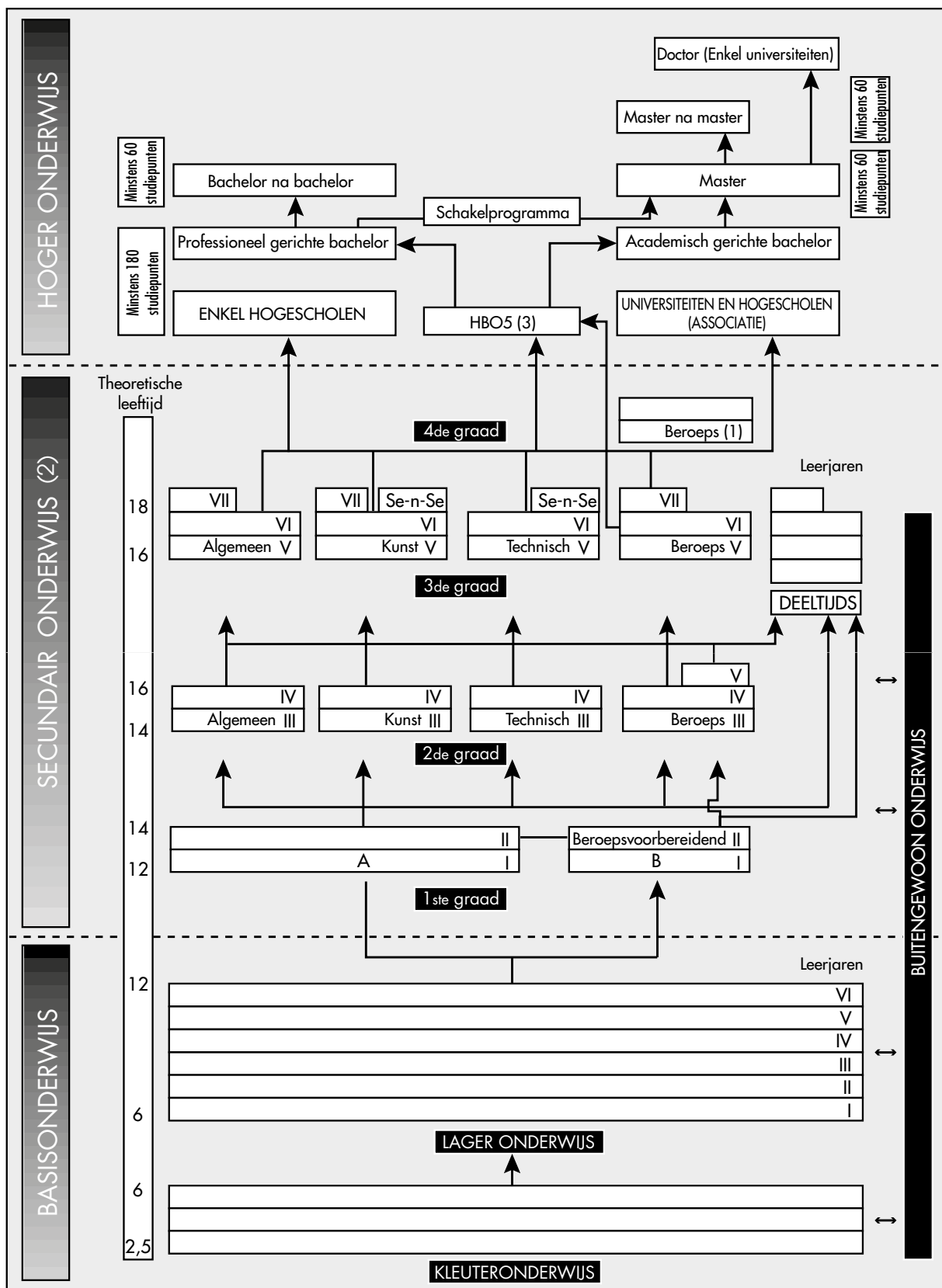
Het CLB organiseert ook medische onderzoeken die in sommige leerjaren verplicht zijn. Wanneer er op school een besmettelijke ziekte circuleert, treft het CLB samen met de school maatregelen om verdere verspreiding te voorkomen. Ook hieraan moet verplicht meegewerkt worden.

Het ingaan op het aanbod van vaccinaties is vrijblijvend.

De samenwerking tussen de school en het CLB is vastgelegd in een beleidsplan of -contract. Om de kwaliteit te waarborgen, werkt het CLB op basis van een kwaliteitshandboek en een kwaliteitsplan. Een onafhankelijke CLB-inspectie kijkt toe op de uitvoering hiervan.

Deze tekst is gebaseerd op de publicatie "Onderwijs in Vlaanderen, een brede kijk op het Vlaamse onderwijslandschap", editie 2008.

# STRUCTUUR VAN HET VLAAMS ONDERWIJS SCHOOL- EN ACADEMIEJAAR 2012-2013



1

- (1) Iedereen die het tweede leerjaar van de 3de graad met vrucht heeft beëindigd of geslaagd is in een toelatingsexamen, heeft toegang tot de 4de graad beroepsonderwijs.
- (2) Het modulair onderwijs wordt niet in graden en leerjaren ingedeeld en is bijgevolg niet in het schema opgenomen.
- (3) De opleidingen hoger beroepsonderwijs (HBO5) kunnen ingericht worden door de centra voor volwassenenonderwijs maar ook door de hogescholen. HBO5 verpleegkunde wordt georganiseerd door instellingen van het voltijds secundair onderwijs. Het HBO5 behoort tot het hoger onderwijs.

# TOELICHTING

## 1. LEERLINGEN EN STUDENTEN

### 1.1. Algemeen

De in dit statistisch jaarboek vermelde leerlingenaantallen hebben betrekking op alle ingeschreven leerlingen op 1 februari 2013. In het hoger onderwijs wordt (tenzij anders vermeld) het aantal actieve inschrijvingen in een diplomacontract op 30 september 2013 weergegeven. Eén student kan meerdere inschrijvingen hebben in het hoger onderwijs.

In het volwassenenonderwijs wordt het aantal inschrijvingen in opleidingen gestart binnen de referentieperiode geteld. In het deeltijds kunstonderwijs wordt het aantal inschrijvingen van financierbare leerlingen geteld. Dit aantal ligt hoger dan het aantal fysieke personen omdat een leerling voor meerdere studierichtingen ingeschreven kan zijn.

In de tabellen waar een opdeling naar provincie wordt gemaakt, wordt het Brussels Hoofdstedelijk Gewest apart beschouwd.

### 1.2. Buitengewoon onderwijs

De leerlingen in het buitengewoon onderwijs van het type 5 worden niet in de tabellen opgenomen. Deze leerlingen volgen, omwille van een langdurige ziekte, tijdelijk les in het buitengewoon onderwijs. Om dubbeltellingen te vermijden (leerlingen in een type 5-school mogen ook ingeschreven blijven in hun oorspronkelijke school), worden deze leerlingen niet in het cijfermateriaal van het buitengewoon onderwijs meegeteld.

De registratie op 1 februari geeft slechts een momentopname weer van het aantal leerlingen in het buitengewoon onderwijs van het type 5. Het leerlingenaantal fluctueert gedurende het hele jaar. Hierdoor is het meer aangewezen om de gemiddelde aanwezigheid op jaarbasis in het buitengewoon onderwijs van het type 5 aan te geven. De gemiddelde aanwezigheid op jaarbasis wordt berekend voor de periode tussen 1 februari 2012 en 31 januari 2013 en wordt in voetnoot onder de tabellen vermeld.

In het verleden (jaarboeken vóór 1996-1997) werden de leerlingen in het buitengewoon onderwijs van het type 5 wel in het cijfermateriaal opgenomen. Om een vergelijking mogelijk te maken werden de leerlingen van het type 5 in de evolutietabellen van het buitengewoon onderwijs in mindering gebracht voor alle vermelde schooljaren.

Ook de instellingen die buitengewoon onderwijs van het type 5 aanbieden, de zogenaamde 'ziekenhuisscholen', worden niet in de tabellen opgenomen. Ze staan wel in voetnoot onder de tabellen vermeld.

### 1.3. Kleuteronderwijs

Voor het zesde jaar op rij is er een forse toename van de leerlingenpopulatie in het kleuteronderwijs, maar de toename is wel kleiner dan de twee voorgaande schooljaren. Ten opzichte van het schooljaar 2011-2012 stijgt het aantal kleuters met +3.350 of +1,28%. Deze stijging is praktisch volledig terug te vinden in het gewoon kleuteronderwijs. In het buitengewoon kleuteronderwijs stijgt het aantal kleuters met 37, een toename met 1,86%.

	Gewoon kleuteronderwijs		Buitengewoon kleuteronderwijs		Totaal kleuteronderwijs	
00-01 t.o.v. 99-00	-6	of -0,00%	-66	of -3,74%	-72	of -0,03%
01-02 t.o.v. 00-01	-1.063	of -0,44%	-15	of -0,88%	-1.078	of -0,45%
02-03 t.o.v. 01-02	-1.401	of -0,59%	+40	of +2,37%	-1.361	of -0,57%
03-04 t.o.v. 02-03	-1.466	of -0,62%	-6	of -0,35%	-1.472	of -0,62%
04-05 t.o.v. 03-04	-1.779	of -0,76%	+71	of +4,13%	-1.708	of -0,72%
05-06 t.o.v. 04-05	-463	of -0,20%	+30	of +1,68%	-433	of -0,18%
06-07 t.o.v. 05-06	+635	of +0,27%	+86	of +4,72%	+721	of +0,31%
07-08 t.o.v. 06-07	+4.186	of +1,79%	+43	of +2,25%	+4.229	of +1,80%
08-09 t.o.v. 07-08	+5.952	of +2,51%	+27	of +1,38%	+5.979	of +2,50%
09-10 t.o.v. 08-09	+6.909	of +2,84%	-15	of -0,76%	+6.894	of +2,81%
10-11 t.o.v. 09-10	+7.033	of +2,81%	+13	of +0,82%	+7.046	of +2,79%
11-12 t.o.v. 10-11	+5.179	of +2,01%	+11	of +0,56%	+5.190	of +2,00%
12-13 t.o.v. 11-12	+3.350	of +1,28%	+37	of +1,86%	+3.387	of +1,28%

### 1.4. Lager onderwijs

Het aantal leerlingen in het lager onderwijs steeg tijdens de periode 1995-1996 tot en met 2000-2001. Vanaf het schooljaar 2001-2002 is er een voortdurende daling van het aantal leerlingen in het lager onderwijs. In 2010-2011 was er voor het eerst weer een toename van het aantal leerlingen. In 2011-2012 zette die toename zich door en in 2012-2013 werd de toename nog groter: +5.655 (+1,46%) in het gewoon lager onderwijs. In het buitengewoon lager onderwijs was er voor het eerst in jaren een lichte daling met -85 (-0,30%).

	Gewoon lager onderwijs			Buitengewoon lager onderwijs			Totaal lager onderwijs		
00-01 t.o.v. 99-00	+778	of	+0,19%	+485	of	+1,89%	+1.263	of	+0,29%
01-02 t.o.v. 00-01	-1.797	of	-0,44%	+582	of	+2,22%	-1.215	of	-0,28%
02-03 t.o.v. 01-02	-3.218	of	-0,79%	+107	of	+0,44%	-3.111	of	-0,72%
03-04 t.o.v. 02-03	-4.693	of	-1,16%	+51	of	+0,19%	-4.642	of	-1,08%
04-05 t.o.v. 03-04	-5.705	of	-1,43%	-184	of	-0,68%	-5.889	of	-1,38%
05-06 t.o.v. 04-05	-4.937	of	-1,25%	-15	of	-0,06%	-4.952	of	-1,18%
06-07 t.o.v. 05-06	-1.816	of	-0,47%	+41	of	+0,15%	-1.775	of	-0,43%
07-08 t.o.v. 06-07	-2.600	of	-0,67%	+346	of	+1,29%	-2.254	of	-0,54%
08-09 t.o.v. 07-08	-2.675	of	-0,70%	+403	of	+1,48%	-2.272	of	-0,55%
09-10 t.o.v. 08-09	-1.685	of	-0,44%	+162	of	+0,59%	-1.523	of	-0,37%
10-11 t.o.v. 09-10	+1.786	of	+0,47%	+520	of	+1,88%	+2.306	of	+0,57%
11-12 t.o.v. 10-11	+4.713	of	+1,23%	+341	of	+1,21%	+5.054	of	+1,23%
12-13 t.o.v. 11-12	+5.655	of	+1,46%	-85	of	-0,30%	+5.570	of	+1,34%

### 1.5. Secundair onderwijs met volledig leerplan

De schoolbevolking in het voltijds secundair onderwijs kende van 1995-1996 tot 2000-2001 een continue daling. Sindsdien steeg het aantal leerlingen in het secundair onderwijs elk schooljaar, zij het in 2006-2007 slechts in geringe mate en enkel in het buitengewoon secundair. Vanaf het schooljaar 2007-2008 zette een dalende trend in.

Op 1 september 2010 werd het hoger beroepsonderwijs (HBO5) ingevoerd in het Vlaams onderwijsbestel. De opleiding verpleegkunde die vroeger behoorde tot de vierde graad van het beroepssecundair onderwijs, ging vanaf die datum over naar het hoger beroepsonderwijs (HBO5 verpleegkunde). Het hoger beroepsonderwijs behoort tot het niveau hoger onderwijs. Dit verklaart de opvallende daling in de cijfers van het gewoon secundair onderwijs in het schooljaar 2009-2010. Op 1 februari 2013 werden er 6.869 cursisten geteld in HBO5 verpleegkunde.

In het buitengewoon secundair onderwijs zet de stijgende trend zich verder. Het aantal leerlingen neemt toe met 342, een toename met +1,72%.

	Gewoon secundair onderwijs			Buitengewoon secundair onderwijs			Totaal secundair onderwijs		
00-01 t.o.v. 99-00	-1.910	of	-0,46%	-11	of	-0,07%	-1.921	of	-0,45%
01-02 t.o.v. 00-01	+736	of	+0,18%	+321	of	+2,04%	+1.057	of	+0,25%
02-03 t.o.v. 01-02	+5.300	of	+1,28%	+318	of	+1,98%	+5.618	of	+1,31%
03-04 t.o.v. 02-03	+8.543	of	+2,04%	+390	of	+2,38%	+8.933	of	+2,05%
04-05 t.o.v. 03-04	+7.126	of	+1,67%	+601	of	+3,58%	+7.727	of	+1,74%
05-06 t.o.v. 04-05	+4.502	of	+1,03%	+408	of	+2,35%	+4.910	of	+1,09%
06-07 t.o.v. 05-06	-212	of	-0,05%	+388	of	+2,18%	+176	of	+0,04%
07-08 t.o.v. 06-07	-1.023	of	-0,23%	+74	of	+0,41%	-949	of	-0,21%
08-09 t.o.v. 07-08	-2.169	of	-0,49%	+285	of	+1,56%	-1.884	of	-0,41%
09-10 t.o.v. 08-09	-6.401	of	-1,47%	+467	of	+2,52%	-5.934	of	-1,31%
10-11 t.o.v. 09-10	-4.925	of	-1,15%	+472	of	+2,48%	-4.453	of	-0,99%
11-12 t.o.v. 10-11	-4.135	of	-0,97%	+348	of	+1,79%	-3.787	of	-0,85%
12-13 t.o.v. 11-12	-1.868	of	-0,44%	+342	of	+1,72%	-1.526	of	-0,35%

Tijdens het schooljaar 2012-2013 telde het onthaalonderwijs voor anderstalige nieuwkomers 2.704 leerlingen.

### 1.6. Hoger onderwijs

Voor de academiejaren 1999-2000 tot en met 2007-2008 waren de data voor hoger onderwijs afkomstig uit de Databank Tertiair Onderwijs (DTO). Vanaf het academiejaar 2008-2009 worden de data van het hoger onderwijs geregistreerd in de Databank Hoger Onderwijs (DHO). Deze nieuwe databank is er gekomen naar aanleiding van het Financieringsdecreet. In DHO worden de data verzameld per inschrijving, terwijl dit voordien per student gebeurde.

In dit jaarboek worden de cijfers dan ook per inschrijving weergegeven. Eén student kan meerdere inschrijvingen hebben in het hoger onderwijs. Het aantal inschrijvingen is dus niet gelijk aan het aantal studenten. In de tabellen hieronder wordt wel per student gerapporteerd om de vergelijking met vroegere academiejaren mogelijk te maken.

In tegenstelling met de data van het hoger onderwijs in de jaarboeken vóór 2008-2009 en tot de cijfers van basis- en secundair onderwijs in dit jaarboek, is de teldatum niet 1 februari maar wel 30 september. In het hoger onderwijs kunnen studenten zich immers gedurende het volledige academiejaar in- en uitschrijven. De cijfers van 30 september, na afloop van het academiejaar, geven een realistischer beeld van de studentenpopulatie. In deze editie zijn de inschrijvingen opgenomen die nog actief waren op 30 september 2013. Inschrijvingen waarvoor werd uitgeschreven vóór deze datum, worden niet vermeld in de tabellen (behalve op de pagina's 192, 194-195 en 233: daar worden de uitschrijvingen éénmalig vermeld).

In het academiejaar 2012-2013 steeg de totale studentenpopulatie in de basisopleidingen met +2,52% ten opzichte van het academiejaar 2011-2012.

## Hoger onderwijs

00-01 t.o.v. 99-00	+100	of	+0,06%
01-02 t.o.v. 00-01	+656	of	+0,42%
02-03 t.o.v. 01-02	+468	of	+0,30%
03-04 t.o.v. 02-03	+517	of	+0,33%
04-05 t.o.v. 03-04	+1.173	of	+0,75%
05-06 t.o.v. 04-05	+3.349	of	+2,12%
06-07 t.o.v. 05-06	+1.804	of	+1,12%
07-08 t.o.v. 06-07	+5.203	of	+3,19%
08-09 t.o.v. 07-08	+7.230	of	+4,29%
09-10 t.o.v. 08-09	+10.068	of	+5,73%
10-11 t.o.v. 09-10	+ 9.812	of	+5,28%
11-12 t.o.v. 10-11	+6.835	of	+3,49%
12-13 t.o.v. 11-12	+5.098	of	+2,52%

## Hogescholenonderwijs

00-01 t.o.v. 99-00	+722	of	+0,73%
01-02 t.o.v. 00-01	+81	of	+0,08%
02-03 t.o.v. 01-02	+322	of	+0,32%
03-04 t.o.v. 02-03	+517	of	+0,52%
04-05 t.o.v. 03-04	+1.007	of	+1,01%
05-06 t.o.v. 04-05	+1.182	of	+1,17%
06-07 t.o.v. 05-06	+110	of	+0,11%
07-08 t.o.v. 06-07	+1.697	of	+1,66%
08-09 t.o.v. 07-08	+3.158	of	+3,03%
09-10 t.o.v. 08-09	+6.556	of	+6,11%
10-11 t.o.v. 09-10	+6.665	of	+5,84%
11-12 t.o.v. 10-11	+4.747	of	+3,93%
12-13 t.o.v. 11-12	+3.554	of	+2,83%

## Universitair onderwijs

00-01 t.o.v. 99-00	-622	of	-1,10%
01-02 t.o.v. 00-01	+575	of	+1,02%
02-03 t.o.v. 01-02	+146	of	+0,26%
03-04 t.o.v. 02-03	+0	of	+0,00%
04-05 t.o.v. 03-04	+166	of	+0,29%
05-06 t.o.v. 04-05	+2.167	of	+3,80%
06-07 t.o.v. 05-06	+1.694	of	+2,86%
07-08 t.o.v. 06-07	+3.506	of	+5,76%
08-09 t.o.v. 07-08	+4.229	of	+6,57%
09-10 t.o.v. 08-09	+3.555	of	+5,18%
10-11 t.o.v. 09-10	+2.708	of	+3,74%
11-12 t.o.v. 10-11	+2.072	of	+2,76%
12-13 t.o.v. 11-12	+1.582	of	+2,05%

Vanaf 2008-2009 is in de tabellen hierboven de som van de aangroei van de studentenpopulatie aan de hogescholen en de universiteiten niet gelijk aan de totale aangroei in het hoger onderwijs. Een student die zowel aan een hogeschool als een universiteit ingeschreven is, wordt zowel bij de hogescholen als bij de universiteiten geteld, terwijl het slechts om één student gaat.

### 1.7. Volwassenenonderwijs

#### Secundair volwassenenonderwijs en hoger beroepsonderwijs van het volwassenenonderwijs

Op 15 juni 2007 werd het decreet betreffende het volwassenenonderwijs goedgekeurd. De invoering van het decreet vanaf 1/9/2007 had invloed op het opleidingsaanbod (zie tekst 'Structuur en organisatie van het onderwijssysteem': paragraaf 1.5.2 Volwassenenonderwijs). Hierdoor werd de registratie en weergave van cursistengegevens zodanig gewijzigd dat een vergelijking met vroegere referentieperiodes niet meer mogelijk is.

In de referentieperiode 1/4/2012-31/3/2013 waren er in het secundair volwassenenonderwijs 328.087 unieke inschrijvingen in een opleiding. In het hoger beroepsonderwijs van het volwassenenonderwijs bedroeg het aantal unieke inschrijvingen in een opleiding 17.913.

Vanaf 1/9/2009 werden de vroegere GPB-opleidingen (studiegebied Onderwijs) vervangen door de **Specifieke lerarenopleiding**. In tegenstelling tot de GPB-opleidingen behoort de Specifieke lerarenopleiding niet tot het hoger beroepsonderwijs van het volwassenenonderwijs. In de referentieperiode 1/4/2012-31/3/2013 waren er 9.305 unieke inschrijvingen in een opleiding in de Specifieke lerarenopleiding.

Omwille van de mogelijkheid om in te schrijven zowel voor een opleiding in het lineair stelsel als een opleiding in modulaire vorm, is het mogelijk dat er dubbels voorkomen in de telling (zie hiervoor ook de opmerking vermeld bij de tabellen).

## **Basiseducatie**

Vanaf 1 september 2008 is het decreet Volwassenenonderwijs in werking getreden voor de basiseducatie. Het aantal centra werd teruggebracht van 29 naar 13 regionale centra. Vanaf die datum worden de Centra voor Basiseducatie niet meer gefinancierd op basis van het aantal toegekende en gepresteerde deelnemersuren, maar op basis van het aantal lesuren-cursist (LUC). Dit is het resultaat van de vermenigvuldiging van het aantal lestijden van een module met het aantal financierbare of subsidieerbare cursisten gedurende een referentieperiode.

In de referentieperiode 1/4/2012-31/3/2013 bedroeg het aantal lesuren-cursist 3.659.523.

### **1.8. Deeltijds kunstonderwijs**

De schoolbevolking in het deeltijds kunstonderwijs nam sinds het schooljaar 1994-1995 sterk toe. Met uitzondering van het jaar 2008-2009 was er sindsdien ieder jaar een toename van het aantal financierbare leerlingen. In 2012-2013 was er een stijging met +616 of +0,36%.

00-01 t.o.v. 99-00	+1.463	of	+1,05%
01-02 t.o.v. 00-01	+4.658	of	+3,30%
02-03 t.o.v. 01-02	+4.113	of	+2,82%
03-04 t.o.v. 02-03	+3.830	of	+2,56%
04-05 t.o.v. 03-04	+4.161	of	+2,71%
05-06 t.o.v. 04-05	+4.411	of	+2,80%
06-07 t.o.v. 05-06	+3.034	of	+1,87%
07-08 t.o.v. 06-07	+2.909	of	+1,76%
08-09 t.o.v. 07-08	-419	of	-0,25%
09-10 t.o.v. 08-09	+2.690	of	+1,60%
10-11 t.o.v. 09-10	+1.326	of	+0,78%
11-12 t.o.v. 10-11	+1.823	of	+1,06%
12-13 t.o.v. 11-12	+616	of	+0,36%

## **2. ONDERWIJSPERSONEEL**

In de personeelsstatistieken wordt enkel het personeel geregistreerd dat ofwel rechtstreeks door het Vlaams Ministerie van Onderwijs en Vorming wordt betaald, ofwel waarvan de lonen ten laste zijn van de werkingsenveloppe van het hoger onderwijs. Het personeel dat geniet van het stelsel 'terbeschikkingstelling voorafgaand aan het rustpensioen' (TBS55+) is dus opgenomen in deze statistieken. Het meester-, vak- en dienstpersoneel van het gesubsidieerd onderwijs komt niet aan bod in de statistieken. De gesubsidieerde contractuelen worden ook buiten beschouwing gelaten, omdat deze personeelsleden niet volledig door het Vlaams Ministerie van Onderwijs en Vorming worden betaald.

De personeelsgegevens hebben betrekking op de maand januari 2013 zoals gekend in juni 2013. De personeelsgegevens voor het universitair onderwijs zijn afkomstig van de Vlaamse Interuniversitaire Raad (VLIR) en hebben betrekking op 1 februari 2013.

In de overzichtstabellen van dit statistisch jaarboek zijn de universitaire personeelsgegevens niet opgenomen. Wel worden enkele basistabellen met personeelsgegevens van de universitaire sector opgenomen. Voor een meer gedetailleerd overzicht verwijzen we naar de publicaties van de VLIR.

Nadere toelichting over de personeelstabellen vindt u vooraan in Deel 4 van dit jaarboek.

## **3. NASCHOLING**

Sinds 1 september 1996 is het systeem van nascholing van toepassing. Nascholing kan gebeuren op initiatief van:

- de scholen: de scholen krijgen financiële middelen toegewezen om een eigen nascholingsbeleid uit te bouwen.
- de koepels: het Gemeenschapsonderwijs en de representatieve verenigingen van inrichtende machten krijgen middelen om nascholingsinitiatieven op te zetten voor de personeelsleden van de CLB's, de pedagogische begeleidingsdiensten en de internaten. Ook initiatieven die kaderen in het eigen pedagogische project kunnen hiermee gefinancierd worden.
- Nascholingsprojecten op initiatief van de Vlaamse regering: de Vlaamse regering organiseert met de haar toegewezen middelen nascholingsactiviteiten om aan beleidsprioriteiten tegemoet te komen.

## **4. VLAAMS AGENTSCHAP VOOR ONDERNEMERSVORMING-SYNTRA VLAANDEREN EN VLAAMSE DIENST VOOR ARBEIDSBEMIDDELING EN BEROEPSOPLEIDING (VDAB)**

Naast het Vlaams Ministerie van Onderwijs en Vorming zijn nog andere Vlaamse overheidsdiensten bevoegd voor bepaalde educatieve aspecten. De landbouwworming ressorteert onder het beleidsdomein Landbouw & Visserij. De beroepsopleidingen van de Vlaamse Dienst voor Arbeidsbemiddeling en Beroepsopleiding (VDAB) en de opleidingen van het Vlaams Agentschap voor Ondernemersvorming-Syntra Vlaanderen vallen onder het beleidsdomein Werk en Sociale Economie.

Om een zo volledig mogelijk overzicht aangaande onderwijs en vorming in Vlaanderen te geven, worden gegevens van het Vlaams Agentschap voor Ondernemersvorming-Syntra Vlaanderen en de VDAB in het statistisch jaarboek opgenomen.





# SCHOOLBEVOLKING



**Deel 1 SCHOOLBEVOLKING**

**Hoofdstuk 1 : Algemeen overzicht**



## SCHOOLBEVOLKING IN HET VOLTIJDS ONDERWIJS NAAR SOORT SCHOOLBESTUUR EN GESLACHT

	Gemeen- schaps- onderwijs	Privaat- rechtelijk rechts- persoon	Provincie	Gemeente	Vlaamse Gemeen- schaps- commissie	Intercom- munale	Jongens	Meisjes	Totaal
<b>BASISONDERWIJS</b>									
<b>Kleuteronderwijs</b>									
Gewoon	38.786	164.950	128	62.089	-	-	135.944	130.009	265.953
Buitengewoon	663	1.178	-	145	37	-	1.381	642	2.023
<b>Totaal kleuteronderwijs</b>	<b>39.449</b>	<b>166.128</b>	<b>128</b>	<b>62.234</b>	<b>37</b>	<b>-</b>	<b>137.325</b>	<b>130.651</b>	<b>267.976</b>
<b>Lager onderwijs</b>									
Gewoon	56.060	245.408	218	90.665	-	-	197.142	195.209	392.351
Buitengewoon	6.793	17.016	677	3.869	126	-	18.001	10.480	28.481
<b>Totaal lager onderwijs</b>	<b>62.853</b>	<b>262.424</b>	<b>895</b>	<b>94.534</b>	<b>126</b>	<b>-</b>	<b>215.143</b>	<b>205.689</b>	<b>420.832</b>
<b>TOTAAL BASISONDERWIJS</b>	<b>102.302</b>	<b>428.552</b>	<b>1.023</b>	<b>156.768</b>	<b>163</b>	<b>-</b>	<b>352.468</b>	<b>336.340</b>	<b>688.808</b>
<b>SECUNDAIR ONDERWIJS</b>									
<b>Anderstalige nieuwkomers</b>	<b>828</b>	<b>1.158</b>	<b>144</b>	<b>574</b>	<b>-</b>	<b>-</b>	<b>1.622</b>	<b>1.082</b>	<b>2.704</b>
<b>1ste graad</b>									
1ste leerjaar A	9.229	45.525	1.039	1.767	12	-	28.773	28.799	57.572
1ste leerjaar B	2.123	5.578	539	716	16	-	5.013	3.959	8.972
2de leerjaar	8.510	43.576	946	1.584	11	-	27.028	27.599	54.627
2de leerjaar BVJ	2.772	7.029	772	898	27	-	6.361	5.137	11.498
<b>Totaal 1ste graad</b>	<b>22.634</b>	<b>101.708</b>	<b>3.296</b>	<b>4.965</b>	<b>66</b>	<b>-</b>	<b>67.175</b>	<b>65.494</b>	<b>132.669</b>
<b>2de graad</b>									
Algemeen	10.622	50.321	290	1.324	-	-	28.611	33.946	62.557
Technisch	5.634	32.378	1.907	1.739	30	-	23.765	17.923	41.688
Kunst	589	1.455	422	520	-	-	1.053	1.933	2.986
Beroeps	7.574	18.853	1.849	2.483	63	-	16.701	14.121	30.822
<b>Totaal 2de graad</b>	<b>24.419</b>	<b>103.007</b>	<b>4.468</b>	<b>6.066</b>	<b>93</b>	<b>-</b>	<b>70.130</b>	<b>67.923</b>	<b>138.053</b>
<b>3de graad</b>									
Algemeen	8.414	42.393	245	972	-	-	23.071	28.953	52.024
Technisch	6.802	35.918	2.108	2.050	25	-	26.416	20.487	46.903
Kunst	670	1.603	477	582	-	-	1.183	2.149	3.332
Beroeps	9.583	26.500	2.600	2.863	76	-	22.314	19.308	41.622
<b>Totaal 3de graad</b>	<b>25.469</b>	<b>106.414</b>	<b>5.430</b>	<b>6.467</b>	<b>101</b>	<b>-</b>	<b>72.984</b>	<b>70.897</b>	<b>143.881</b>
<b>4de graad</b>									
<b>Totaal 4de graad</b>	<b>-</b>	<b>76</b>	<b>-</b>	<b>-</b>	<b>-</b>	<b>-</b>	<b>16</b>	<b>60</b>	<b>76</b>
<b>modulair onderwijs op het niveau van de 2de en 3de graad</b>									
<b>Totaal gewoon secundair</b>	<b>73.598</b>	<b>313.324</b>	<b>13.460</b>	<b>18.175</b>	<b>260</b>	<b>-</b>	<b>212.699</b>	<b>206.118</b>	<b>418.817</b>
<b>Totaal buitengewoon secundair</b>	<b>5.090</b>	<b>12.546</b>	<b>297</b>	<b>1.810</b>	<b>187</b>	<b>247</b>	<b>12.888</b>	<b>7.289</b>	<b>20.177</b>
<b>TOTAAL SECUNDAIR ONDERWIJS</b>	<b>78.688</b>	<b>325.870</b>	<b>13.757</b>	<b>19.985</b>	<b>447</b>	<b>247</b>	<b>225.587</b>	<b>213.407</b>	<b>438.994</b>
<b>TOTAAL BASIS- EN SECUNDAIR ONDERWIJS</b>	<b>180.990</b>	<b>754.422</b>	<b>14.780</b>	<b>176.753</b>	<b>610</b>	<b>247</b>	<b>578.055</b>	<b>549.747</b>	<b>1.127.802</b>

## AANTAL CURSISTEN IN HBO5 verpleegkunde

HBO5 verpleegkunde (1)	1.036	5.093	576	164	-	-	915	5.954	6.869
------------------------	-------	-------	-----	-----	---	---	-----	-------	-------

## AANTAL INSCHRIJVINGEN IN HET HOGER ONDERWIJS

		Mannen	Vrouwen	Totaal
<b>HOGER ONDERWIJS (2)</b>				
<b>Hogescholenonderwijs</b>				
Professioneel gerichte bachelor		42.335	59.869	102.204
Academische opleidingen		17.633	11.954	29.587
<b>Universitair onderwijs</b>				
Academische opleidingen		37.720	46.421	84.141
<b>TOTAAL HOGER ONDERWIJS</b>		<b>97.688</b>	<b>118.244</b>	<b>215.932</b>

(1) De gegevens van het hoger beroepsonderwijs van het volwassenenonderwijs vindt u in Deel I, hoofdstuk 6.3. van dit jaarboek.

(2) Het betreft alle inschrijvingen van studenten met een diplomacontract en dit in een instelling van het hoger onderwijs in het huidige academiejaar.  
Eén student kan meerdere inschrijvingen hebben.

**SCHOOLBEVOLKING IN HET VOLTIJDS BASIS- EN**

	Antwerpen			Vlaams-Brabant			Brussels Hoofdstedelijk Gewest			West-Vlaanderen			
	J	M	T	J	M	T	J	M	T	J	M	T	
<b>Kleuteronderwijs</b>													
Gewoon	38.375	36.719	75.094	21.241	20.362	41.603	6.154	5.902	12.056	22.377	21.236	43.613	
Buitengewoon	406	167	573	110	45	155	75	49	124	261	119	380	
<b>Totaal</b>	<b>38.781</b>	<b>36.886</b>	<b>75.667</b>	<b>21.351</b>	<b>20.407</b>	<b>41.758</b>	<b>6.229</b>	<b>5.951</b>	<b>12.180</b>	<b>22.638</b>	<b>21.355</b>	<b>43.993</b>	
<b>Lager onderwijs</b>													
Gewoon	55.074	54.391	109.465	31.641	31.327	62.968	7.559	7.810	15.369	32.979	32.651	65.630	
Buitengewoon	5.046	2.899	7.945	2.225	1.361	3.586	402	229	631	3.363	2.085	5.448	
<b>Totaal</b>	<b>60.120</b>	<b>57.290</b>	<b>117.410</b>	<b>33.866</b>	<b>32.688</b>	<b>66.554</b>	<b>7.961</b>	<b>8.039</b>	<b>16.000</b>	<b>36.342</b>	<b>34.736</b>	<b>71.078</b>	
<b>Secundair onderwijs</b>													
Gewoon	58.876	58.198	117.074	30.439	29.085	59.524	6.378	6.884	13.262	39.092	37.580	76.672	
Buitengewoon	3.557	2.081	5.638	1.075	674	1.749	423	244	667	2.533	1.452	3.985	
<b>Totaal</b>	<b>62.433</b>	<b>60.279</b>	<b>122.712</b>	<b>31.514</b>	<b>29.759</b>	<b>61.273</b>	<b>6.801</b>	<b>7.128</b>	<b>13.929</b>	<b>41.625</b>	<b>39.032</b>	<b>80.657</b>	

## SECUNDAIR ONDERWIJS NAAR PROVINCIE EN GESLACHT

	Oost-Vlaanderen			Henegouwen			Limburg			Totaal		
	J	M	T	J	M	T	J	M	T	J	M	T
	30.848	29.511	60.359	22	22	44	16.927	16.257	33.184	135.944	130.009	265.953
	288	143	431	-	-	-	241	119	360	1.381	642	2.023
	<b>31.136</b>	<b>29.654</b>	<b>60.790</b>	<b>22</b>	<b>22</b>	<b>44</b>	<b>17.168</b>	<b>16.376</b>	<b>33.544</b>	<b>137.325</b>	<b>130.651</b>	<b>267.976</b>
	44.842	44.557	89.399	29	30	59	25.018	24.443	49.461	197.142	195.209	392.351
	3.984	2.333	6.317	-	-	-	2.981	1.573	4.554	18.001	10.480	28.481
	<b>48.826</b>	<b>46.890</b>	<b>95.716</b>	<b>29</b>	<b>30</b>	<b>59</b>	<b>27.999</b>	<b>26.016</b>	<b>54.015</b>	<b>215.143</b>	<b>205.689</b>	<b>420.832</b>
	47.877	46.824	94.701	-	-	-	30.037	27.547	57.584	212.699	206.118	418.817
	2.924	1.743	4.667	-	-	-	2.376	1.095	3.471	12.888	7.289	20.177
	<b>50.801</b>	<b>48.567</b>	<b>99.368</b>	<b>-</b>	<b>-</b>	<b>-</b>	<b>32.413</b>	<b>28.642</b>	<b>61.055</b>	<b>225.587</b>	<b>213.407</b>	<b>438.994</b>

### SCHOOLBEVOLKING IN HET VOLTIJD BASIS- EN SECUNDAIR ONDERWIJS NAAR ONDERWIJSNIVEAU EN SOORT SCHOOLBESTUUR

	Gemeenschapsonderwijs			Privaatrechtelijk rechtspersoon			Provincie			Gemeente					
	J	M	T	J	M	T	J	M	T	J	M	T			
			%			%			%			%			
Gewoon kleuteronderwijs	19.967	18.819	38.786	14,58	84.019	80.931	164.950	62,02	66	128	0,05	31.896	30.193	62.089	23,35
Gewoon lager onderwijs	28.189	27.871	56.060	14,29	122.781	122.627	245.408	62,55	109	218	0,06	46.063	44.602	90.665	23,11
<b>Gewoon basisonderwijs</b>	<b>48.156</b>	<b>46.690</b>	<b>94.846</b>	<b>14,41</b>	<b>206.800</b>	<b>203.558</b>	<b>410.358</b>	<b>62,34</b>	<b>171</b>	<b>346</b>	<b>0,05</b>	<b>77.959</b>	<b>74.795</b>	<b>152.754</b>	<b>23,20</b>
<b>Gewoon secundair onderwijs</b>	<b>37.434</b>	<b>36.164</b>	<b>73.598</b>	<b>17,57</b>	<b>155.171</b>	<b>158.153</b>	<b>313.324</b>	<b>74,81</b>	<b>9.036</b>	<b>4.424</b>	<b>3,21</b>	<b>10.866</b>	<b>7.309</b>	<b>18.175</b>	<b>4,34</b>
<b>Totaal gewoon onderwijs</b>	<b>85.590</b>	<b>82.854</b>	<b>168.444</b>	<b>15,64</b>	<b>361.971</b>	<b>361.711</b>	<b>723.682</b>	<b>67,19</b>	<b>9.207</b>	<b>4.599</b>	<b>1,28</b>	<b>88.825</b>	<b>82.104</b>	<b>170.929</b>	<b>15,87</b>
Buitengewoon kleuteronderwijs	471	192	663	32,77	778	400	1.178	58,23	-	-	-	109	36	145	7,17
Buitengewoon lager onderwijs	4.307	2.486	6.793	23,85	10.756	6.260	17.016	59,75	417	260	677	2.431	1.438	3.869	13,58
<b>Buitengewoon basisonderwijs</b>	<b>4.778</b>	<b>2.678</b>	<b>7.456</b>	<b>24,44</b>	<b>11.534</b>	<b>6.660</b>	<b>18.194</b>	<b>59,64</b>	<b>417</b>	<b>260</b>	<b>677</b>	<b>2.540</b>	<b>1.474</b>	<b>4.014</b>	<b>13,16</b>
<b>Buitengewoon secundair onderwijs</b>	<b>3.251</b>	<b>1.839</b>	<b>5.090</b>	<b>25,23</b>	<b>7.924</b>	<b>4.622</b>	<b>12.546</b>	<b>62,18</b>	<b>236</b>	<b>61</b>	<b>1,47</b>	<b>1.165</b>	<b>645</b>	<b>1.810</b>	<b>8,97</b>
<b>Totaal buitengewoon onderwijs</b>	<b>8.029</b>	<b>4.517</b>	<b>12.546</b>	<b>24,75</b>	<b>19.458</b>	<b>11.282</b>	<b>30.740</b>	<b>60,65</b>	<b>653</b>	<b>321</b>	<b>1,92</b>	<b>3.705</b>	<b>2.119</b>	<b>5.824</b>	<b>11,49</b>
<b>ALGEMEEN TOTAAL</b>	<b>93.619</b>	<b>87.371</b>	<b>180.990</b>	<b>16,05</b>	<b>381.429</b>	<b>372.993</b>	<b>754.422</b>	<b>66,89</b>	<b>9.860</b>	<b>4.920</b>	<b>1,31</b>	<b>92.530</b>	<b>84.223</b>	<b>176.753</b>	<b>15,67</b>

	Vlaamse Gemeenschapscommissie			Intercommunale			Totaal			
	J	M	T	J	M	T	J	M	T	
			%			%			%	
Gewoon kleuteronderwijs	-	-	-	-	-	-	135.944	130.009	265.953	100
Gewoon lager onderwijs	-	-	-	-	-	-	197.142	195.209	392.351	100
<b>Gewoon basisonderwijs</b>	<b>-</b>	<b>-</b>	<b>-</b>	<b>-</b>	<b>-</b>	<b>-</b>	<b>333.086</b>	<b>325.218</b>	<b>658.304</b>	<b>100</b>
<b>Gewoon secundair onderwijs</b>	<b>192</b>	<b>68</b>	<b>260</b>	<b>0,06</b>	<b>-</b>	<b>-</b>	<b>212.699</b>	<b>206.118</b>	<b>418.817</b>	<b>100</b>
<b>Totaal gewoon onderwijs</b>	<b>192</b>	<b>68</b>	<b>260</b>	<b>0,02</b>	<b>-</b>	<b>-</b>	<b>545.785</b>	<b>531.336</b>	<b>1.077.121</b>	<b>100</b>
Buitengewoon kleuteronderwijs	23	14	37	1,83	-	-	1.381	642	2.023	100
Buitengewoon lager onderwijs	90	36	126	0,44	-	-	18.001	10.480	28.481	100
<b>Buitengewoon basisonderwijs</b>	<b>113</b>	<b>50</b>	<b>163</b>	<b>0,53</b>	<b>-</b>	<b>-</b>	<b>19.382</b>	<b>11.122</b>	<b>30.504</b>	<b>100</b>
<b>Buitengewoon secundair onderwijs</b>	<b>141</b>	<b>46</b>	<b>187</b>	<b>0,93</b>	<b>171</b>	<b>76</b>	<b>247</b>	<b>247</b>	<b>20.177</b>	<b>100</b>
<b>Totaal buitengewoon onderwijs</b>	<b>254</b>	<b>96</b>	<b>350</b>	<b>0,69</b>	<b>171</b>	<b>76</b>	<b>247</b>	<b>247</b>	<b>50.681</b>	<b>100</b>
<b>ALGEMEEN TOTAAL</b>	<b>446</b>	<b>164</b>	<b>610</b>	<b>0,05</b>	<b>171</b>	<b>76</b>	<b>247</b>	<b>247</b>	<b>1.127.802</b>	<b>100</b>



**SCHOOLBEVOLKING IN HET VOLTIJDS BASIS- EN SECUNDAIR ONDERWIJS  
PER ONDERWIJSNIVEAU, PROVINCIE EN ARRONDISSEMENT**

	Kleuteronderwijs		Lager onderwijs		Secundair onderwijs		Totaal basis- en secundair onderwijs
	Gewoon kleuter-onderwijs	Buiten-gewoon kleuter-onderwijs	Gewoon lager onderwijs	Buiten-gewoon lager onderwijs	Gewoon secundair onderwijs	Buiten-gewoon secundair onderwijs	
<b>Provincie Antwerpen</b>							
Arrondissement Antwerpen	44.345	384	63.869	4.659	63.605	3.418	180.280
Arrondissement Mechelen	13.677	69	20.199	1.509	23.919	965	60.338
Arrondissement Turnhout	17.072	120	25.397	1.777	29.550	1.255	75.171
<b>Totaal</b>	<b>75.094</b>	<b>573</b>	<b>109.465</b>	<b>7.945</b>	<b>117.074</b>	<b>5.638</b>	<b>315.789</b>
<b>Provincie Vlaams-Brabant</b>							
Arrondissement Halle-Vilvoorde	22.463	29	33.818	1.598	27.557	867	86.332
Arrondissement Leuven	19.140	126	29.150	1.988	31.967	882	83.253
<b>Totaal</b>	<b>41.603</b>	<b>155</b>	<b>62.968</b>	<b>3.586</b>	<b>59.524</b>	<b>1.749</b>	<b>169.585</b>
<b>Brussels Hoofdstedelijk Gewest</b>	<b>12.056</b>	<b>124</b>	<b>15.369</b>	<b>631</b>	<b>13.262</b>	<b>667</b>	<b>42.109</b>
<b>Provincie West-Vlaanderen</b>							
Arrondissement Brugge	9.676	98	14.938	1.358	23.224	1.168	50.462
Arrondissement Diksmuide	2.069	6	2.760	172	3.054	77	8.138
Arrondissement Ieper	4.267	50	6.213	484	6.089	305	17.408
Arrondissement Kortrijk	11.520	100	17.481	1.544	20.816	975	52.436
Arrondissement Oostende	4.911	32	7.407	518	6.830	331	20.029
Arrondissement Roeselare	6.056	73	8.624	889	9.243	835	25.720
Arrondissement Tielt	3.502		5.483	88	3.882	82	13.037
Arrondissement Veurne	1.612	21	2.724	395	3.534	212	8.498
<b>Totaal</b>	<b>43.613</b>	<b>380</b>	<b>65.630</b>	<b>5.448</b>	<b>76.672</b>	<b>3.985</b>	<b>195.728</b>
<b>Provincie Oost-Vlaanderen</b>							
Arrondissement Aalst	11.052	52	16.662	1.039	20.485	819	50.109
Arrondissement Dendermonde	7.533	47	11.467	801	10.783	377	31.008
Arrondissement Eeklo	3.189		4.683	277	6.383	-	14.532
Arrondissement Gent	22.780	230	33.492	2.495	32.931	2.234	94.162
Arrondissement Oudenaarde	5.086	29	7.407	502	7.034	249	20.307
Arrondissement Sint-Niklaas	10.719	73	15.688	1.203	17.085	988	45.756
<b>Totaal</b>	<b>60.359</b>	<b>431</b>	<b>89.399</b>	<b>6.317</b>	<b>94.701</b>	<b>4.667</b>	<b>255.874</b>
<b>Provincie Henegouwen</b>							
Arrondissement Moeskroen	44	-	59	-	-	-	103
<b>Totaal</b>	<b>44</b>	<b>-</b>	<b>59</b>	<b>-</b>	<b>-</b>	<b>-</b>	<b>103</b>
<b>Provincie Limburg</b>							
Arrondissement Hasselt	16.324	244	24.053	2.399	29.877	1.498	74.395
Arrondissement Maaseik	9.224	77	13.931	1.244	16.832	1.499	42.807
Arrondissement Tongeren	7.636	39	11.477	911	10.875	474	31.412
<b>Totaal</b>	<b>33.184</b>	<b>360</b>	<b>49.461</b>	<b>4.554</b>	<b>57.584</b>	<b>3.471</b>	<b>148.614</b>
<b>ALGEMEEN TOTAAL</b>	<b>265.953</b>	<b>2.023</b>	<b>392.351</b>	<b>28.481</b>	<b>418.817</b>	<b>20.177</b>	<b>1.127.802</b>





**VOLTIJDS BASIS- EN SECUNDAIR ONDERWIJS  
SCHOOLOBEVOELING NAAR GEBORTEJAAR, ONDERWIJSNIVEAU EN GESLACHT**

Geboortejaar	Kleuteronderwijs						Lager onderwijs						Secundair onderwijs						Totaal			
	Gewoon onderwijs			Buitengewoon onderwijs			Gewoon onderwijs			Buitengewoon onderwijs			Gewoon onderwijs			Buitengewoon onderwijs			J	M	T	
	J	M	T	J	M	T	J	M	T	J	M	T	J	M	T	J	M	T				
2010	21.605	20.735	42.340	58	39	97														21.663	20.774	42.437
2009	37.677	35.984	73.661	201	105	306														37.878	36.089	73.967
2008	38.074	36.530	74.604	358	156	514														38.432	36.686	75.118
2007	36.402	35.311	71.713	447	197	644														37.099	35.834	72.933
2006	2.185	1.446	3.631	257	116	373	240	323	563	10	3	13								36.642	35.182	71.824
2005	1	3	4	60	29	89	33.142	33.068	66.210	1.058	552	1.610								35.949	34.103	70.052
2004							34.164	33.178	67.342	1.724	893	2.617								33.150	33.673	66.823
2003							32.747	32.343	65.090	2.403	1.330	3.733								33.918	32.563	66.481
2002							31.097	30.912	62.009	2.821	1.650	4.471		1						33.770	32.247	66.017
2001							30.504	30.355	60.859	3.258	1.890	5.148		2						33.761	32.557	66.318
2000							29.852	30.033	59.885	3.377	2.100	5.477		8						34.618	33.132	67.750
1999							4.995	4.610	9.605	3.045	1.866	4.911	26.341	26.592	52.933	237	64	301		34.311	33.155	67.466
1998							393	379	772	253	161	414	31.875	31.636	63.511	1.790	979	2.769		34.935	33.242	68.177
1997							8	8	16	52	35	87	32.828	32.120	64.948	2.047	1.079	3.126		35.059	33.859	68.918
1996													32.988	32.735	65.703	2.091	1.124	3.215		34.103	33.249	67.352
1995													32.088	32.188	64.276	2.015	1.061	3.076		32.703	32.252	64.955
1994													30.884	31.223	62.107	1.819	1.029	2.848		16.440	12.568	29.008
1993													15.232	11.837	27.069	1.208	731	1.939		7.562	5.544	13.106
1992													6.845	5.062	11.907	717	482	1.199		2.610	1.913	4.523
1991													2.176	1.585	3.761	434	328	762		902	627	1.529
1990													653	460	1.113	249	167	416		280	251	531
1989													161	132	293	119	119	238		113	95	208
1988													55	29	84	58	66	124		60	37	97
1987													15	19	34	45	18	63		17	23	40
1986													9	10	19	8	13	21		13	12	25
1985													6	8	14	7	4	11		8	6	14
1984													6	4	10	2	2	4		8	5	8
1983													2	4	6	1	1	2		3	5	8
1982													1	8	9	1	-	1		2	2	10
1981													2	2	4	2	-	2		4	4	6
1980													2	5	7	-	-	-		2	5	7
1979													2	3	5	-	-	-		2	3	5
1978													1	-	1	-	-	-		1	1	1
1977													3	6	9	2	-	2		5	6	11
1976													2	1	3	2	2	4		4	3	7
1975													-	4	4	-	1	1		-	-	5
1974													-	-	2	2	1	3		2	3	5
1973													-	3	3	-	-	-		-	-	3
1972 en vorige													1	-	1	1	1	3		2	2	3
Totaal	135.944	130.009	265.953	1.381	642	2.023	197.142	195.209	392.351	18.001	10.480	28.481	212.699	206.118	418.817	12.888	7.289	20.177		578.055	549.747	1.127.802

## AANTAL INSCHRIJVINGEN MET EEN DIPLOMACONTRACT

Geboorte- jaar	BAMA en Basisopleidingen (1)			Bachelor na bachelor			Master na master (2)			Specifieke lerarenopleiding na professioneel gerichte bachelor			Specifieke lerarenopleiding na master (2)		
	M	V	T	M	V	T	M	V	T	M	V	T	M	V	T
1997	1	-	1	-	-	-	-	-	-	-	-	-	-	-	-
1996	3	3	6	-	-	-	-	-	-	-	-	-	-	-	-
1995	308	282	590	-	-	-	-	-	-	-	-	-	-	-	-
1994	12.733	16.624	29.357	-	-	-	-	-	-	-	-	-	-	-	-
1993	16.694	21.319	38.013	-	-	-	-	-	-	-	-	-	-	-	-
1992	17.475	21.771	39.246	2	4	6	-	-	-	-	-	-	-	-	-
1991	15.937	18.512	34.449	73	413	486	5	7	12	-	1	1	14	32	46
1990	12.614	13.777	26.391	83	369	452	107	175	282	-	2	2	124	349	473
1989	7.814	7.868	15.682	86	294	380	253	349	602	-	5	5	152	375	527
1988	4.480	4.654	9.134	47	193	240	199	256	455	1	1	2	98	175	273
1987	2.404	2.630	5.034	39	140	179	269	495	764	1	-	1	57	98	155
1986	1.509	1.672	3.181	30	130	160	318	469	787	-	-	-	29	50	79
1985	988	1.235	2.223	22	83	105	211	312	523	-	-	-	18	31	49
1984	759	962	1.721	21	73	94	188	255	443	-	-	-	23	19	42
1983	570	820	1.390	17	52	69	86	130	216	-	2	2	13	17	30
1982	477	723	1.200	27	60	87	68	71	139	-	-	-	12	13	25
1981	369	601	970	12	67	79	66	48	114	1	-	1	6	16	22
1980	353	550	903	11	53	64	57	41	98	1	-	1	9	9	18
1979	268	487	755	13	44	57	33	35	68	-	1	1	13	9	22
1978	223	461	684	17	53	70	43	26	69	-	1	1	6	5	11
1977	210	348	558	11	27	38	30	19	49	-	-	-	2	5	7
1976	171	348	519	5	40	45	35	15	50	-	-	-	3	5	8
1975	164	289	453	8	32	40	16	17	33	1	-	1	5	9	14
1974	139	252	391	6	26	32	19	14	33	-	-	-	4	9	13
1973	105	230	335	6	22	28	23	13	36	-	-	-	3	6	9
1972	95	215	310	3	24	27	11	12	23	-	-	-	6	5	11
1971	82	204	286	6	22	28	15	10	25	-	1	1	3	3	6
1970	86	191	277	4	27	31	12	8	20	-	-	-	5	6	11
1969	65	157	222	6	18	24	4	4	8	-	-	-	2	8	10
1968	68	153	221	8	23	31	7	11	18	-	-	-	3	3	6
1967	71	121	192	4	27	31	9	5	14	-	-	-	2	2	4
1966	49	140	189	2	21	23	11	6	17	-	-	-	2	2	4
1965	60	102	162	3	21	24	4	1	5	-	-	-	6	2	8
1964	40	112	152	3	12	15	3	3	6	-	-	-	4	2	6
1963	42	73	115	5	15	20	9	3	12	-	-	-	2	3	5
1962	27	78	105	2	14	16	6	7	13	-	-	-	-	-	-
1961	22	54	76	-	9	9	4	4	8	-	-	-	2	-	2
1960	37	49	86	3	9	12	3	4	7	-	-	-	-	1	1
1959	25	47	72	4	12	16	2	4	6	-	-	-	1	2	3
1958	21	31	52	3	7	10	4	2	6	-	-	-	1	-	1
1957	16	24	40	-	3	3	1	-	1	-	-	-	-	3	3
1956	16	12	28	1	3	4	3	1	4	-	-	-	-	-	-
1955	19	17	36	-	2	2	4	-	4	-	-	-	-	1	1
1954	14	13	27	1	2	3	1	1	2	-	-	-	-	-	-
1953	15	11	26	-	1	1	4	-	4	-	-	-	-	-	-
1952	8	4	12	-	1	1	-	2	2	-	-	-	-	-	-
1951	8	3	11	-	1	1	-	-	-	-	-	-	-	-	-
1950	6	-	6	-	1	1	-	-	-	-	-	-	-	-	-
1949	7	6	13	-	-	-	1	-	1	-	-	-	-	-	-
1948	2	1	3	-	-	-	4	-	4	-	-	-	-	-	-
1947	6	3	9	-	-	-	2	-	2	-	-	-	-	-	-
1946	5	3	8	-	-	-	1	-	1	-	-	-	-	-	-
1945	2	1	3	-	-	-	-	-	-	-	-	-	-	-	-
1944	4	-	4	-	-	-	-	-	-	-	-	-	-	-	-
1943	1	1	2	-	-	-	-	-	-	-	-	-	-	-	-
1942	1	-	1	-	-	-	-	-	-	-	-	-	-	-	-
1941	-	-	-	-	-	-	1	-	1	-	-	-	-	-	-
1940	-	-	-	-	-	-	-	-	-	-	-	-	-	-	-
1938	-	-	-	-	-	-	-	-	-	-	-	-	-	-	-
1936	-	-	-	-	-	-	-	-	-	-	-	-	-	-	-
1935	-	-	-	-	-	-	-	-	-	-	-	-	-	-	-
1934	-	-	-	-	-	-	-	-	-	-	-	-	-	-	-
<b>Totaal</b>	<b>97.688</b>	<b>118.244</b>	<b>215.932</b>	<b>594</b>	<b>2.450</b>	<b>3.044</b>	<b>2.152</b>	<b>2.835</b>	<b>4.987</b>	<b>5</b>	<b>14</b>	<b>19</b>	<b>630</b>	<b>1.275</b>	<b>1.905</b>

(1) Staat voor professioneel en academisch gerichte bachelor, master en basisopleidingen in afbouw.

(2) Staat voor opleidingen zowel voor de hogescholen, als voor de universiteiten.

**ONDERWIJS**

**NAAR GEBOORTEJAAR, SOORT OPLEIDING EN GESLACHT**

	Academische graad van doctor			Doctoraatsopleiding			Vorbereidingsprogramma			Schakelprogramma			Algemeen totaal		
	M	V	T	M	V	T	M	V	T	M	V	T	M	V	T
	-	-	-	-	-	-	-	-	-	-	-	-	1	-	1
	-	-	-	-	-	-	-	-	-	-	-	-	3	3	6
	-	-	-	-	-	-	-	-	-	-	-	-	308	282	590
	-	-	-	-	-	-	-	-	-	-	-	-	12.733	16.624	29.357
	-	-	-	-	-	-	-	1	1	-	1	-	16.695	21.320	38.015
	-	-	-	1	-	1	1	1	2	3	10	9	17.480	21.786	39.266
1	1	2	3	2	5	56	114	170	763	988	1.751	16.852	20.070	36.922	
37	40	77	55	57	112	231	306	537	870	966	1.836	14.121	16.041	30.162	
249	251	500	364	311	675	260	287	547	613	644	1.257	9.791	10.384	20.175	
308	342	650	445	430	875	174	170	344	321	320	641	6.073	6.541	12.614	
415	409	824	600	560	1.160	101	112	213	186	174	360	4.072	4.618	8.690	
510	467	977	684	610	1.294	79	80	159	103	107	210	3.262	3.585	6.847	
465	471	936	582	520	1.102	60	50	110	64	87	151	2.410	2.789	5.199	
381	374	755	475	443	918	35	52	87	54	68	122	1.936	2.246	4.182	
316	272	588	359	312	671	37	32	69	48	41	89	1.446	1.678	3.124	
313	222	535	347	257	604	29	33	62	45	54	99	1.318	1.433	2.751	
249	178	427	277	177	454	32	31	63	41	49	90	1.053	1.167	2.220	
184	162	346	184	160	344	24	23	47	28	36	64	851	1.034	1.885	
146	97	243	164	107	271	23	28	51	25	33	58	685	841	1.526	
114	107	221	109	101	210	22	21	43	27	32	59	561	807	1.368	
121	78	199	133	85	218	16	14	30	16	23	39	539	599	1.138	
104	68	172	107	65	172	18	14	32	19	15	34	462	570	1.032	
62	46	108	77	53	130	4	13	17	16	21	37	353	480	833	
64	46	110	79	43	122	12	13	25	11	22	33	334	425	759	
51	35	86	52	44	96	10	5	15	17	15	32	267	370	637	
64	39	103	60	31	91	4	5	9	8	16	24	251	347	598	
56	30	86	55	36	91	7	10	17	4	13	17	228	329	557	
46	23	69	39	21	60	4	4	8	11	20	31	207	300	507	
34	16	50	39	17	56	3	6	9	11	12	23	164	238	402	
30	20	50	32	18	50	3	4	7	4	11	15	155	243	398	
23	20	43	26	15	41	6	4	10	3	11	14	144	205	349	
32	15	47	22	18	40	2	2	4	4	7	11	124	211	335	
24	17	41	29	16	45	4	5	9	6	9	15	136	173	309	
21	12	33	24	11	35	5	3	8	6	11	17	106	166	272	
15	8	23	22	5	27	4	3	7	7	4	11	106	114	220	
15	13	28	17	8	25	5	4	9	3	3	6	75	127	202	
20	5	25	17	3	20	1	1	2	4	2	6	70	78	148	
18	8	26	14	13	27	4	2	6	4	3	7	83	89	172	
18	7	25	16	6	22	3	1	4	1	4	5	70	83	153	
14	7	21	15	11	26	1	-	1	1	4	5	60	62	122	
14	6	20	11	6	17	3	2	5	3	1	4	48	45	93	
13	4	17	8	6	14	2	1	3	2	-	2	45	27	72	
5	7	12	3	7	10	-	1	1	1	1	2	32	36	68	
5	2	7	7	2	9	-	-	-	-	2	1	28	21	49	
9	2	11	7	1	8	3	-	3	1	-	1	39	15	54	
5	2	7	2	-	2	-	-	-	-	-	-	15	9	24	
4	1	5	2	-	2	1	-	1	1	-	1	16	5	21	
2	2	4	3	1	4	-	-	-	1	-	1	12	4	16	
2	-	2	5	1	6	-	-	-	-	-	-	15	7	22	
2	-	2	2	-	2	-	-	-	-	-	-	10	1	11	
2	-	2	1	-	1	2	1	3	-	-	-	13	4	17	
3	-	3	3	-	3	-	-	-	1	-	1	13	3	16	
2	1	3	2	1	3	-	-	-	-	-	-	6	3	9	
1	-	1	1	-	1	-	-	-	-	-	-	6	-	6	
-	-	-	1	-	1	1	-	1	-	-	-	3	1	4	
-	1	1	2	1	3	-	-	-	-	-	-	3	2	5	
1	-	1	1	-	1	-	-	-	-	-	-	3	-	3	
1	-	1	-	-	-	-	-	-	-	-	-	1	-	1	
1	-	1	1	-	1	-	-	-	-	-	-	2	-	2	
1	-	1	1	-	1	-	-	-	-	-	-	2	-	2	
1	-	1	-	-	-	-	-	-	-	-	-	1	-	1	
1	-	1	-	-	-	-	-	-	-	-	-	1	-	1	
4.595	3.934	8.529	5.587	4.592	10.179	1.292	1.460	2.752	3.356	3.837	7.193	115.899	138.641	254.540	



**SCHOOLBEVOLKING IN HET DEELTIJDS SECUNDAIR ONDERWIJS**

	Gemeenschapsonderwijs			Privaatrechtelijk			Provincie			Gemeente			Totaal		
	J	M	T	J	M	T	J	M	T	J	M	T	J	M	T
<b>Totaal DBSO</b>	1.511	790	2.301	3.140	1.400	4.540	336	152	488	870	437	1.307	5.857	2.779	8.636

Vanaf schooljaar 2008-2009 zijn alle leerlingen in de Centra voor Deeltijdse Vorming ingeschreven in een Centrum voor Deeltijds Onderwijs.

Een centrum voor deeltijdse vorming staat in voor de organisatie van persoonlijke ontwikkelingstrajecten van een leerling die ingeschreven is in een CDO. Het CDV kan ook de algemene vorming binnen het deeltijds beroepssecundair onderwijs of de ondersteuning van leerlinggebonden activiteiten in de centra voor deeltijds beroepssecundair onderwijs (bv. activiteiten zoals het onthaal van instromers of time-in voor jongeren die dreigen uit te vallen) organiseren.

Om dubbeltellingen te vermijden worden deze leerlingen niet meer opgenomen in een aparte tabel.

**SCHOOLBEVOLKING IN HET VOLWASSENENONDERWIJS**

		M	V	T
<b>VOLWASSENENONDERWIJS</b>				
<b>Secundair volwassenenonderwijs (1)</b>	Lineair	1	47	48
	Modulair	133.459	194.580	328.039
	<b>Totaal</b>	<b>133.460</b>	<b>194.627</b>	<b>328.087</b>
<b>Hoger beroepsonderwijs van het volwassenenonderwijs (1)</b>	Lineair	703	439	1.142
	Modulair	7.826	8.945	16.771
	<b>Totaal</b>	<b>8.529</b>	<b>9.384</b>	<b>17.913</b>
<b>Specifieke lerarenopleiding (1)(2)</b>	Lineair	-	-	-
	Modulair	3.085	6.220	9.305
	<b>Totaal</b>	<b>3.085</b>	<b>6.220</b>	<b>9.305</b>
<b>Basiseducatie (3)</b>		<b>19.382</b>	<b>26.398</b>	<b>45.780</b>

- (1) Het aantal unieke inschrijvingen in een opleiding wordt geteld. Unieke inschrijving in een opleiding: iemand die zich gedurende een referentieperiode twee of meer keer inschrijft in dezelfde opleiding en binnen hetzelfde stelsel, wordt slechts éénmaal geteld. Wanneer hij/zij zich twee (of meer) keer inschrijft in dezelfde opleiding, maar in een verschillend stelsel (de ene keer lineair, de andere keer modulair), dan wordt hij tweemaal geteld. Wanneer hij/zij zich in twee verschillende opleidingen -al dan niet binnen hetzelfde studiegebied- inschrijft, wordt hij tweemaal geteld.
- (2) Vanaf 1/9/2009 werden de vroegere GPB-opleidingen vervangen door de Specifieke lerarenopleidingen. In tegenstelling tot de GPB-opleidingen behoren de Specifieke lerarenopleidingen niet tot het hoger beroepsonderwijs van het volwassenenonderwijs.
- (3) Het betreft het aantal unieke inschrijvingen in een opleiding. Dit aantal is **niet** gelijk aan het aantal financierbare cursisten.

**SCHOOLBEVOLKING IN HET DEELTIJDS KUNSTONDERWIJS**

	Gemeenschaps- onderwijs	Privaatrechtelijk rechtspersoon	Gemeente	M	V	T
<b>DEELTIJDS KUNSTONDERWIJS (1)</b>						
Beeldende kunst	2.729	1.799	56.067	19.632	40.963	60.595
Muziek, Woordkunst en Dans	9.465	-	104.042	39.032	74.475	113.507
<b>Totaal</b>	<b>12.194</b>	<b>1.799</b>	<b>160.109</b>	<b>58.664</b>	<b>115.438</b>	<b>174.102</b>

- (1) De telling is gebaseerd op het aantal financierbare leerlingen op 1 februari. Wie meer dan één studierichting volgt, wordt meer dan éénmaal geteld.







## HUISONDERWIJS Huisonderwijs binnen het basisonderwijs

	2004-2005		2005-2006		2006-2007		2007-2008		2008-2009		2009-2010		2010-2011		2011-2012		2012-2013					
	J	M	J	M	J	M	J	M	J	M	J	M	J	M	J	M	J	M	T			
3 jaar	-	-	-	-	-	-	-	-	-	-	-	-	-	-	-	-	-	-	-	-		
4 jaar	-	-	-	1	1	2	2	2	3	5	3	3	4	1	3	4	4	-	-	-		
5 jaar	3	1	4	-	3	2	5	5	19	24	20	13	19	22	21	21	27	25	21	46		
6 jaar	21	17	38	14	10	24	39	45	28	43	20	33	22	41	48	46	48	34	24	58		
7 jaar	12	17	29	17	18	35	32	28	24	52	24	32	27	20	22	23	26	23	29	54		
8 jaar	19	12	31	15	18	33	22	18	20	26	21	25	21	35	26	23	25	32	20	57		
9 jaar	19	9	28	27	16	43	24	23	28	17	45	26	25	28	26	54	27	37	20	63		
10 jaar	17	18	35	31	15	46	28	19	32	16	48	31	17	25	20	45	27	33	60	63		
11 jaar	10	27	37	20	18	38	31	14	23	27	50	32	29	17	36	19	36	19	55	56		
<b>Totaal</b>	<b>101</b>	<b>101</b>	<b>202</b>	<b>124</b>	<b>96</b>	<b>220</b>	<b>141</b>	<b>126</b>	<b>152</b>	<b>137</b>	<b>289</b>	<b>160</b>	<b>153</b>	<b>141</b>	<b>170</b>	<b>154</b>	<b>170</b>	<b>154</b>	<b>324</b>	<b>169</b>	<b>173</b>	<b>342</b>

## Huisonderwijs binnen het secundair onderwijs

	2004-2005		2005-2006		2006-2007		2007-2008		2008-2009		2009-2010		2010-2011		2011-2012		2012-2013		
	J	M	J	M	J	M	J	M	J	M	J	M	J	M	J	M	J	M	T
12 jaar	11	14	25	11	22	33	26	18	32	15	47	30	34	20	26	25	39	23	62
13 jaar	18	17	35	18	21	39	14	33	44	23	67	40	35	25	37	21	30	25	55
14 jaar	30	19	49	24	23	47	32	23	41	36	77	51	50	32	54	44	58	31	89
15 jaar	28	25	53	33	26	59	26	41	37	38	75	47	57	40	62	41	50	65	115
16 jaar	29	30	59	45	45	90	49	49	54	65	119	49	67	80	73	85	100	158	175
17 jaar	42	48	90	46	46	92	77	66	94	98	192	101	101	102	87	95	114	182	247
<b>Totaal</b>	<b>158</b>	<b>153</b>	<b>311</b>	<b>177</b>	<b>183</b>	<b>360</b>	<b>224</b>	<b>246</b>	<b>302</b>	<b>275</b>	<b>577</b>	<b>319</b>	<b>344</b>	<b>299</b>	<b>339</b>	<b>311</b>	<b>391</b>	<b>650</b>	<b>743</b>

In Vlaanderen geldt er geen schoolplicht, maar leerplicht. Hieraan kan ook voldaan worden door het volgen van huisonderwijs. Huisonderwijs is een vorm van onderwijs waarbij de ouders van de leerplichtige jongeren beslist hebben dit zelf te organiseren en te bekostigen. Ouders die voor huisonderwijs kiezen, moeten dit meedelen aan het Beleidsdomein Onderwijs en Vorming. De overheid heeft immers de opdracht te controleren of alle leerplichtige leerlingen effectief aan de leerplicht voldoen.



**FRANSTALIG ONDERWIJS**  
**in Franstalige scholen onder de bevoegdheid van het Vlaams Ministerie van Onderwijs en Vorming (1)(2)**

	Gemeenschapsonderwijs			Privaatrechtelijk rechtspersoon			Provincie			Gemeente			Totaal		
	J	M	T	J	M	T	J	M	T	J	M	T	J	M	T
<b>Kleuteronderwijs</b>															
Gewoon onderwijs	-	-	-	143	134	277	-	-	-	428	431	859	571	565	1.136
Buitengewoon onderwijs	-	-	-	-	-	-	-	-	-	-	-	-	-	-	-
<b>Totaal</b>	-	-	-	<b>143</b>	<b>134</b>	<b>277</b>	-	-	-	<b>428</b>	<b>431</b>	<b>859</b>	<b>571</b>	<b>565</b>	<b>1.136</b>
<b>Lager onderwijs</b>															
Gewoon onderwijs	-	-	-	242	263	505	-	-	-	651	632	1.283	893	895	1.788
Buitengewoon onderwijs	-	-	-	-	-	-	-	-	-	-	-	-	-	-	-
<b>Totaal</b>	-	-	-	<b>242</b>	<b>263</b>	<b>505</b>	-	-	-	<b>651</b>	<b>632</b>	<b>1.283</b>	<b>893</b>	<b>895</b>	<b>1.788</b>
<b>Secundair onderwijs</b>															
Gewoon onderwijs	-	-	-	-	-	-	-	-	-	-	-	-	-	-	-
Buitengewoon onderwijs	-	-	-	-	-	-	-	-	-	-	-	-	-	-	-
<b>Totaal</b>	-	-	-	-	-	-	-	-	-	-	-	-	-	-	-
<b>Algemeen totaal</b>															
Gewoon onderwijs	-	-	-	385	397	782	-	-	-	1.079	1.063	2.142	1.464	1.460	2.924
Buitengewoon onderwijs	-	-	-	-	-	-	-	-	-	-	-	-	-	-	-
<b>Totaal</b>	-	-	-	<b>385</b>	<b>397</b>	<b>782</b>	-	-	-	<b>1.079</b>	<b>1.063</b>	<b>2.142</b>	<b>1.464</b>	<b>1.460</b>	<b>2.924</b>

(1) Deze leerlingenaantallen werden niet in de tabellen van het Nederlandstalig onderwijs opgenomen.

(2) De leerlingen in het buitengewoon onderwijs van het type 5 zijn niet in deze tabel opgenomen om dubbeltellingen te vermijden.

Op 1 februari 2013 telde het buitengewoon kleuteronderwijs 1 leerling en het buitengewoon lager onderwijs 8 leerlingen in het type 5 van het gemeenschapsonderwijs.

**FRANSTALIG ONDERWIJS**  
**in Franstalige afdelingen van Nederlandstalige scholen**  
**onder de bevoegdheid van het Vlaams Ministerie van Onderwijs en Vorming (1)(2)**

	Gemeenschapsonderwijs			Privaatrechtelijk rechtspersoon			Provincie			Gemeente			Totaal		
	J	M	T	J	M	T	J	M	T	J	M	T	J	M	T
<b>Kleuteronderwijs</b>															
Gewoon onderwijs	54	42	96	-	-	-	-	-	-	-	-	-	54	42	96
Buitengewoon onderwijs	-	-	-	-	-	-	-	-	-	-	-	-	-	-	-
<b>Totaal</b>	<b>54</b>	<b>42</b>	<b>96</b>	<b>-</b>	<b>-</b>	<b>-</b>	<b>-</b>	<b>-</b>	<b>-</b>	<b>-</b>	<b>-</b>	<b>-</b>	<b>54</b>	<b>42</b>	<b>96</b>
<b>Lager onderwijs</b>															
Gewoon onderwijs	81	68	149	-	-	-	-	-	-	-	-	-	81	68	149
Buitengewoon onderwijs	-	-	-	-	-	-	-	-	-	-	-	-	-	-	-
<b>Totaal</b>	<b>81</b>	<b>68</b>	<b>149</b>	<b>-</b>	<b>-</b>	<b>-</b>	<b>-</b>	<b>-</b>	<b>-</b>	<b>-</b>	<b>-</b>	<b>-</b>	<b>81</b>	<b>68</b>	<b>149</b>
<b>Secundair onderwijs</b>															
Gewoon onderwijs	48	162	210	-	-	-	-	-	-	-	-	-	48	162	210
Buitengewoon onderwijs	-	-	-	-	-	-	-	-	-	-	-	-	-	-	-
<b>Totaal</b>	<b>48</b>	<b>162</b>	<b>210</b>	<b>-</b>	<b>-</b>	<b>-</b>	<b>-</b>	<b>-</b>	<b>-</b>	<b>-</b>	<b>-</b>	<b>-</b>	<b>48</b>	<b>162</b>	<b>210</b>
<b>Algemeen totaal</b>															
Gewoon onderwijs	183	272	455	-	-	-	-	-	-	-	-	-	183	272	455
Buitengewoon onderwijs	-	-	-	-	-	-	-	-	-	-	-	-	-	-	-
<b>Totaal</b>	<b>183</b>	<b>272</b>	<b>455</b>	<b>-</b>	<b>-</b>	<b>-</b>	<b>-</b>	<b>-</b>	<b>-</b>	<b>-</b>	<b>-</b>	<b>-</b>	<b>183</b>	<b>272</b>	<b>455</b>

(1) Deze leerlingenaantallen werden niet in de tabellen van het Nederlandstalig onderwijs opgenomen.

(2) De leerlingen in het buitengewoon onderwijs van het type 5 zijn niet in deze tabel opgenomen om dubbelstellingen te vermijden.  
 Op 1 februari 2013 telde het buitengewoon secundair onderwijs van de gemeenschap 29 leerlingen in het type 5.

## GEÏNTEGREERD ONDERWIJS

Het geïntegreerd onderwijs kan beschouwd worden als een samenwerkingsverband tussen het gewoon en het buitengewoon onderwijs. Het is bedoeld om leerlingen met een handicap en/of leer- en opvoedingsmoeilijkheden de lessen en activiteiten te laten volgen in een school voor gewoon onderwijs met hulp vanuit een school voor buitengewoon onderwijs. Deze laatste krijgt daartoe begeleidingseenheden (dit zijn lestijden of lesuren en/of uren voor paramedische hulp) en een integratietoelage (voor de vergoeding van de verplaatsingskosten van de G.ON.-begeleiders).

Voor het geïntegreerd onderwijs komen slechts die leerlingen in aanmerking die zonder G.ON.-hulp op het buitengewoon onderwijs zouden aangewezen zijn. Daarom is één van de toelatingsvoorwaarden dat er een attest buitengewoon onderwijs moet afgeleverd worden.

Vanaf het schooljaar 1994-1995 komen de leerlingen van alle types buitengewoon onderwijs in aanmerking, type 5 uitgezonderd. Voor de leerlingen met een fysieke, visuele of auditieve handicap wordt er een onderscheid gemaakt tussen een matige en ernstige handicap. De begeleidingsduur is slechts voor leerlingen met een ernstige handicap onbeperkt in de tijd.

Het geïntegreerd onderwijs kan gegeven worden op het niveau van het kleuteronderwijs, het lager, secundair en hoger onderwijs, met uitzondering van het universitair onderwijs.

Naast de volledige integratie, waarbij de leerling alle lessen en activiteiten in het gewoon onderwijs volgt, is ook een gedeeltelijke integratie mogelijk. Bij de gedeeltelijke integratie volgt de leerling minstens twee halve dagen per week gewoon onderwijs. De integratie kan permanent of tijdelijk zijn. De integratie is permanent wanneer de leerling ten minste vanaf de eerste schooldag van oktober tot het einde van het schooljaar de lessen in het gewoon onderwijs volgt. Indien deze periode minder bedraagt dan van de eerste schooldag van oktober tot 30 juni, dan is de integratie tijdelijk.

**GEÏNTEGREERD ONDERWIJS**

**Aantal leerlingen in het geïntegreerd onderwijs  
begeleid vanuit het buitengewoon basisonderwijs,  
naar onderwijsnet van de begeleidende school (1)**

Onderwijsnet van de begeleidende school (BuBaO)	type 1	type 2	type 3	type 4	type 6	type 7	type 8	Totaal
Gemeenschapsonderwijs	-	-	46	1.045	12	1.398	37	2.538
Gesubsidieerd Vrij Onderwijs	-	-	117	1.552	243	2.901	142	4.955
Gesubsidieerd Officieel Onderwijs	-	-	26	161	24	580	51	842
<b>Totaal</b>	-	-	<b>189</b>	<b>2.758</b>	<b>279</b>	<b>4.879</b>	<b>230</b>	<b>8.335</b>

**Aantal leerlingen in het geïntegreerd onderwijs  
begeleid vanuit het buitengewoon secundair onderwijs,  
naar onderwijsnet van de begeleidende school (1)**

Onderwijsnet van de begeleidende school (BuSO)	type 1	type 2	type 3	type 4	type 6	type 7	type 8	Totaal
Gemeenschapsonderwijs	-	-	11	176	9	338	-	534
Gesubsidieerd Vrij Onderwijs	-	-	57	876	196	1.866	-	2.995
Gesubsidieerd Officieel Onderwijs	-	-	10	87	46	298	-	441
<b>Totaal</b>	-	-	<b>78</b>	<b>1.139</b>	<b>251</b>	<b>2.502</b>	-	<b>3.970</b>

**GEÏNTEGREERD ONDERWIJS**

**Aantal leerlingen in het geïntegreerd onderwijs  
begeleid vanuit het buitengewoon basisonderwijs,  
naar onderwijsnet van de school voor gewoon onderwijs (1)**

Onderwijsnet van de school voor gewoon onderwijs	type 1	type 2	type 3	type 4	type 6	type 7	type 8	Totaal
Gemeenschapsonderwijs	-	-	41	612	36	769	34	1.492
Gesubsidieerd Vrij Onderwijs	-	-	110	1.580	167	3.146	144	5.147
Gesubsidieerd Officieel Onderwijs	-	-	38	566	76	964	52	1.696
<b>Totaal</b>	-	-	<b>189</b>	<b>2.758</b>	<b>279</b>	<b>4.879</b>	<b>230</b>	<b>8.335</b>

**Aantal leerlingen in het geïntegreerd onderwijs  
begeleid vanuit het buitengewoon secundair onderwijs,  
naar onderwijsnet van de school voor gewoon onderwijs (1)**

Onderwijsnet van de school voor gewoon onderwijs	type 1	type 2	type 3	type 4	type 6	type 7	type 8	Totaal
Gemeenschapsonderwijs	-	-	18	198	40	345	-	601
Gesubsidieerd Vrij Onderwijs	-	-	54	800	167	1.821	-	2.842
Gesubsidieerd Officieel Onderwijs	-	-	6	141	44	336	-	527
<b>Totaal</b>	-	-	<b>78</b>	<b>1.139</b>	<b>251</b>	<b>2.502</b>	-	<b>3.970</b>

(1) De leerlingenaantallen in deze tabellen zijn reeds opgenomen in de tabellen van het gewoon basis- en secundair onderwijs.



**GEÏNTEGREERD ONDERWIJS**

**Aantal leerlingen in het geïntegreerd onderwijs  
per onderwijsniveau (gewoon onderwijs) van de leerling**

**Kleuteronderwijs**

Type	Aantal leerlingen	Aard handicap	Aard integratie
type 3	1	1 matig of ernstig mentaal	1 VP
type 4	699	190 ernstig lichamelijk 509 matig lichamelijk	190 VP 509 VP
type 6	106	65 ernstig visueel 41 matig visueel	65 VP 41 VP
type 7	814	27 ernstig auditief 787 matig auditief	27 VP 787 VP
<b>Totaal</b>	<b>1.620</b>		<b>1.620 VP</b>

**Lager onderwijs**

Type	Aantal leerlingen	Aard handicap	Aard integratie
type 3	20	20 normaal begaafd	20 VP
type 4	1.736	649 ernstig lichamelijk 1.087 matig lichamelijk	649 VP 1.087 VP
type 6	188	146 ernstig visueel 42 matig visueel	146 VP 42 VP
type 7	2.731	130 ernstig auditief 2.601 matig auditief	130 VP 2.601 VP
type 8	230	==	230 VP
<b>Totaal</b>	<b>4.905</b>		<b>4.905 VP</b>

**Secundair onderwijs**

Type	Aantal leerlingen	Aard handicap	Aard integratie
type 3	243	243 normaal begaafd	243 VP
type 4	1.353	684 ernstig lichamelijk 669 matig lichamelijk	684 VP 661 VP + 8 VT
type 6	191	169 ernstig visueel 22 matig visueel	169 VP 22 VP
type 7	3.448	680 ernstig auditief 2.768 matig auditief	680 VP 2.766 VP + 2 VT
<b>Totaal</b>	<b>5.235</b>		<b>5.225 VP + 10 VT</b>

**Hoger onderwijs**

Type	Aantal leerlingen	Aard handicap	Aard integratie
type 3	3	3 normaal begaafd	3 VP
type 4	109	85 ernstig lichamelijk 24 matig lichamelijk	85 VP 24 VP
type 6	45	42 ernstig visueel 3 matig visueel	42 VP 3 VP
type 7	388	114 ernstig auditief 274 matig auditief	114 VP 274 VP
<b>Totaal</b>	<b>545</b>		<b>545 VP</b>

VP: volledige integratie, permanent.  
 VT: volledige integratie, tijdelijk.  
 GP: gedeeltelijke integratie, permanent.  
 GT: gedeeltelijke integratie, tijdelijk.

**GEÏNTEGREERD ONDERWIJS**

**Evolutie van het aantal leerlingen in het geïntegreerd onderwijs  
begeleid vanuit het buitengewoon basisonderwijs  
ingedeeld naar onderwijsnet van de begeleidende school (BuBaO)**

Schooljaar	Gemeenschaps- onderwijs (GO)	Gesubsidieerd Vrij Onderwijs (VGO)	Gesubsidieerd Officieel Onderwijs (OGO)	Totaal
1991-1992	66	393	115	574
1992-1993	54	376	120	550
1993-1994	79	438	130	647
1994-1995	97	491	156	744
1995-1996	105	552	147	804
1996-1997	83	540	167	790
1997-1998	101	611	179	891
1998-1999	118	737	176	1031
1999-2000	148	793	179	1.120
2000-2001	170	909	210	1.289
2001-2002	216	1.053	247	1.516
2002-2003	291	1.266	317	1.874
2003-2004	430	1.630	344	2.404
2004-2005	734	2.189	439	3.362
2005-2006	1.025	2.769	537	4.331
2006-2007	1.351	3.437	651	5.439
2007-2008	1.669	4.038	710	6.417
2008-2009	1.899	4.417	818	7.134
2009-2010	2.169	4.675	935	7.779
2010-2011	2.433	4.801	950	8.184
2011-2012	2.516	4.929	892	8.337
2012-2013	2.538	4.955	842	8.335



**Evolutie van het aantal leerlingen in het geïntegreerd onderwijs  
begeleid vanuit het buitengewoon secundair onderwijs  
ingedeeld naar onderwijsnet van de begeleidende school (BuSO)**

Schooljaar	Gemeenschaps- onderwijs (GO)	Gesubsidieerd Vrij Onderwijs (VGO)	Gesubsidieerd Officieel Onderwijs (OGO)	Totaal
1991-1992	33	146	16	195
1992-1993	40	201	19	260
1993-1994	43	224	19	286
1994-1995	44	245	24	313
1995-1996	38	233	33	304
1996-1997	42	200	21	263
1997-1998	41	246	24	311
1998-1999	43	272	29	344
1999-2000	66	337	32	435
2000-2001	56	377	33	466
2001-2002	53	412	26	491
2002-2003	76	495	27	598
2003-2004	84	658	30	772
2004-2005	123	920	45	1.088
2005-2006	190	1.250	100	1.540
2006-2007	225	1.538	157	1.920
2007-2008	288	1.856	198	2.342
2008-2009	334	2.106	235	2.675
2009-2010	404	2.307	298	3.009
2010-2011	465	2.650	378	3.493
2011-2012	526	2.886	488	3.900
2012-2013	534	2.995	441	3.970





# Deel 1 **SCHOOLBEVOLKING**

## **Hoofdstuk 2 : Basisonderwijs**

### **2.1. Kleuteronderwijs**



**SCHOOLBEVOLKING KLEUTERONDERWIJS**

	Gewoon onderwijs			Buitengewoon onderwijs			Totaal		
	Jongens	Meisjes	Totaal	Jongens	Meisjes	Totaal	Jongens	Meisjes	Totaal
<b>Antwerpen</b>									
Gemeenschapsonderwijs	5.455	5.105	10.560	161	57	218	5.616	5.162	10.778
Privaatrechtelijk	21.567	20.891	42.458	186	86	272	21.753	20.977	42.730
Provincie	-	-	-	-	-	-	-	-	-
Gemeente	11.353	10.723	22.076	59	24	83	11.412	10.747	22.159
<b>Totaal</b>	<b>38.375</b>	<b>36.719</b>	<b>75.094</b>	<b>406</b>	<b>167</b>	<b>573</b>	<b>38.781</b>	<b>36.886</b>	<b>75.667</b>
<b>Vlaams-Brabant</b>									
Gemeenschapsonderwijs	3.129	2.959	6.088	24	4	28	3.153	2.963	6.116
Privaatrechtelijk	11.486	11.061	22.547	86	41	127	11.572	11.102	22.674
Provincie	-	-	-	-	-	-	-	-	-
Gemeente	6.626	6.342	12.968	-	-	-	6.626	6.342	12.968
<b>Totaal</b>	<b>21.241</b>	<b>20.362</b>	<b>41.603</b>	<b>110</b>	<b>45</b>	<b>155</b>	<b>21.351</b>	<b>20.407</b>	<b>41.758</b>
<b>Brussels Hoofdstedelijk Gewest</b>									
Gemeenschapsonderwijs	1.713	1.730	3.443	22	18	40	1.735	1.748	3.483
Privaatrechtelijk	2.754	2.602	5.356	30	17	47	2.784	2.619	5.403
Gemeente	1.687	1.570	3.257	-	-	-	1.687	1.570	3.257
VI. Gemeenschapscomm.	-	-	-	23	14	37	23	14	37
<b>Totaal</b>	<b>6.154</b>	<b>5.902</b>	<b>12.056</b>	<b>75</b>	<b>49</b>	<b>124</b>	<b>6.229</b>	<b>5.951</b>	<b>12.180</b>
<b>West-Vlaanderen</b>									
Gemeenschapsonderwijs	2.665	2.534	5.199	112	37	149	2.777	2.571	5.348
Privaatrechtelijk	16.630	15.810	32.440	124	76	200	16.754	15.886	32.640
Provincie	-	-	-	-	-	-	-	-	-
Gemeente	3.082	2.892	5.974	25	6	31	3.107	2.898	6.005
<b>Totaal</b>	<b>22.377</b>	<b>21.236</b>	<b>43.613</b>	<b>261</b>	<b>119</b>	<b>380</b>	<b>22.638</b>	<b>21.355</b>	<b>43.993</b>
<b>Oost-Vlaanderen</b>									
Gemeenschapsonderwijs	4.331	3.947	8.278	74	40	114	4.405	3.987	8.392
Privaatrechtelijk	19.735	19.190	38.925	189	97	286	19.924	19.287	39.211
Provincie	-	-	-	-	-	-	-	-	-
Gemeente	6.782	6.374	13.156	25	6	31	6.807	6.380	13.187
<b>Totaal</b>	<b>30.848</b>	<b>29.511</b>	<b>60.359</b>	<b>288</b>	<b>143</b>	<b>431</b>	<b>31.136</b>	<b>29.654</b>	<b>60.790</b>
<b>Henegouwen</b>									
Gemeenschapsonderwijs	22	22	44	-	-	-	22	22	44
<b>Totaal</b>	<b>22</b>	<b>22</b>	<b>44</b>	<b>-</b>	<b>-</b>	<b>-</b>	<b>22</b>	<b>22</b>	<b>44</b>
<b>Limburg</b>									
Gemeenschapsonderwijs	2.652	2.522	5.174	78	36	114	2.730	2.558	5.288
Privaatrechtelijk	11.847	11.377	23.224	163	83	246	12.010	11.460	23.470
Provincie	62	66	128	-	-	-	62	66	128
Gemeente	2.366	2.292	4.658	-	-	-	2.366	2.292	4.658
<b>Totaal</b>	<b>16.927</b>	<b>16.257</b>	<b>33.184</b>	<b>241</b>	<b>119</b>	<b>360</b>	<b>17.168</b>	<b>16.376</b>	<b>33.544</b>
<b>ALGEMEEN TOTAAL</b>									
Gemeenschapsonderwijs	19.967	18.819	38.786	471	192	663	20.438	19.011	39.449
Privaatrechtelijk	84.019	80.931	164.950	778	400	1.178	84.797	81.331	166.128
Provincie	62	66	128	-	-	-	62	66	128
Gemeente	31.896	30.193	62.089	109	36	145	32.005	30.229	62.234
VI. Gemeenschapscomm.	-	-	-	23	14	37	23	14	37
<b>Algemeen totaal</b>	<b>135.944</b>	<b>130.009</b>	<b>265.953</b>	<b>1.381</b>	<b>642</b>	<b>2.023</b>	<b>137.325</b>	<b>130.651</b>	<b>267.976</b>

Om dubbelleningen te vermijden werden de leerlingen van het type 5 niet opgenomen in de cijfers van het buitengewoon onderwijs (zie toelichting). Op 1 februari 2013 werden er 142 leerlingen geteld in het buitengewoon kleuteronderwijs van het type 5: het gemeenschapsonderwijs telde 6 kleuters, het privaatrechtelijk onderwijs telde 86 kleuters en het gemeentelijk onderwijs telde 50 kleuters. De gemiddelde aanwezigheid op jaarbasis (tussen 1 februari 2012 en 31 januari 2013) bedroeg 5,48 voor het gemeenschapsonderwijs, 68,49 voor het privaatrechtelijk onderwijs en 37,81 voor het gemeentelijk onderwijs.



**GEWOON KLEUTERONDERWIJS**  
**Schoolbevolking per soort schoolbestuur en naar geboortjaar**

	2010	2009	2008	2007	2006	2005	2004	2003	Totaal
<b>Jongens</b>									
Gemeenschapsonderwijs	3.154	5.445	5.519	5.350	499	-	-	-	19.967
Privaatrechtelijk	13.209	23.437	23.647	22.528	1.198	-	-	-	84.019
Provincie	13	13	25	10	1	-	-	-	62
Gemeente	5.229	8.782	8.883	8.514	487	1	-	-	31.896
<b>Totaal</b>	<b>21.605</b>	<b>37.677</b>	<b>38.074</b>	<b>36.402</b>	<b>2.185</b>	<b>1</b>	<b>-</b>	<b>-</b>	<b>135.944</b>
<b>Meisjes</b>									
Gemeenschapsonderwijs	2.959	5.114	5.270	5.168	308	-	-	-	18.819
Privaatrechtelijk	12.959	22.309	22.790	22.051	821	1	-	-	80.931
Provincie	11	13	22	20	-	-	-	-	66
Gemeente	4.806	8.548	8.448	8.072	317	2	-	-	30.193
<b>Totaal</b>	<b>20.735</b>	<b>35.984</b>	<b>36.530</b>	<b>35.311</b>	<b>1.446</b>	<b>3</b>	<b>-</b>	<b>-</b>	<b>130.009</b>
<b>Totaal</b>									
Gemeenschapsonderwijs	6.113	10.559	10.789	10.518	807	-	-	-	38.786
Privaatrechtelijk	26.168	45.746	46.437	44.579	2.019	1	-	-	164.950
Provincie	24	26	47	30	1	-	-	-	128
Gemeente	10.035	17.330	17.331	16.586	804	3	-	-	62.089
<b>Totaal</b>	<b>42.340</b>	<b>73.661</b>	<b>74.604</b>	<b>71.713</b>	<b>3.631</b>	<b>4</b>	<b>-</b>	<b>-</b>	<b>265.953</b>

**BUITENGEWOON KLEUTERONDERWIJS**  
**Schoolbevolking per soort schoolbestuur en naar geboortjaar**

	2010	2009	2008	2007	2006	2005	2004	2003	Totaal
<b>Jongens</b>									
Gemeenschapsonderwijs	17	67	112	134	110	31	-	-	471
Privaatrechtelijk	40	123	216	265	108	26	-	-	778
Gemeente	-	9	26	41	30	3	-	-	109
VI. Gemeenschapscomm.	1	2	4	7	9	-	-	-	23
<b>Totaal</b>	<b>58</b>	<b>201</b>	<b>358</b>	<b>447</b>	<b>257</b>	<b>60</b>	<b>-</b>	<b>-</b>	<b>1.381</b>
<b>Meisjes</b>									
Gemeenschapsonderwijs	9	29	44	50	45	15	-	-	192
Privaatrechtelijk	25	70	107	129	56	13	-	-	400
Gemeente	4	5	4	12	10	1	-	-	36
VI. Gemeenschapscomm.	1	1	1	6	5	-	-	-	14
<b>Totaal</b>	<b>39</b>	<b>105</b>	<b>156</b>	<b>197</b>	<b>116</b>	<b>29</b>	<b>-</b>	<b>-</b>	<b>642</b>
<b>Totaal</b>									
Gemeenschapsonderwijs	26	96	156	184	155	46	-	-	663
Privaatrechtelijk	65	193	323	394	164	39	-	-	1.178
Gemeente	4	14	30	53	40	4	-	-	145
VI. Gemeenschapscomm.	2	3	5	13	14	-	-	-	37
<b>Totaal</b>	<b>97</b>	<b>306</b>	<b>514</b>	<b>644</b>	<b>373</b>	<b>89</b>	<b>-</b>	<b>-</b>	<b>2.023</b>

Om dubbelstellingen te vermijden werden de leerlingen van het type 5 niet opgenomen in de cijfers van het buitengewoon onderwijs (zie toelichting). Op 1 februari 2013 werden er 142 leerlingen geteld in het buitengewoon kleuteronderwijs van het type 5: het gemeenschapsonderwijs telde 6 kleuters, het privaatrechtelijk onderwijs telde 86 kleuters en het gemeentelijk onderwijs telde 50 kleuters. De gemiddelde aanwezigheid op jaarbasis (tussen 1 februari 2012 en 31 januari 2013) bedroeg 5,48 voor het gemeenschapsonderwijs, 68,49 voor het privaatrechtelijk onderwijs en 37,81 voor het gemeentelijk onderwijs.

**TOTAAL KLEUTERONDERWIJS**  
**Schoolbevolking per soort schoolbestuur en naar geboortjaar**

	2010	2009	2008	2007	2006	2005	2004	2003	Totaal
<b>Jongens</b>									
Gemeenschapsonderwijs	3.171	5.512	5.631	5.484	609	31	-	-	20.438
Privaatrechtelijk	13.249	23.560	23.863	22.793	1.306	26	-	-	84.797
Provincie	13	13	25	10	1	-	-	-	62
Gemeente	5.229	8.791	8.909	8.555	517	4	-	-	32.005
VI. Gemeenschapscomm.	1	2	4	7	9	-	-	-	23
<b>Totaal</b>	<b>21.663</b>	<b>37.878</b>	<b>38.432</b>	<b>36.849</b>	<b>2.442</b>	<b>61</b>	<b>-</b>	<b>-</b>	<b>137.325</b>
<b>Meisjes</b>									
Gemeenschapsonderwijs	2.968	5.143	5.314	5.218	353	15	-	-	19.011
Privaatrechtelijk	12.984	22.379	22.897	22.180	877	14	-	-	81.331
Provincie	11	13	22	20	-	-	-	-	66
Gemeente	4.810	8.553	8.452	8.084	327	3	-	-	30.229
VI. Gemeenschapscomm.	1	1	1	6	5	-	-	-	14
<b>Totaal</b>	<b>20.774</b>	<b>36.089</b>	<b>36.686</b>	<b>35.508</b>	<b>1.562</b>	<b>32</b>	<b>-</b>	<b>-</b>	<b>130.651</b>
<b>Totaal</b>									
Gemeenschapsonderwijs	6.139	10.655	10.945	10.702	962	46	-	-	39.449
Privaatrechtelijk	26.233	45.939	46.760	44.973	2.183	40	-	-	166.128
Provincie	24	26	47	30	1	-	-	-	128
Gemeente	10.039	17.344	17.361	16.639	844	7	-	-	62.234
VI. Gemeenschapscomm.	2	3	5	13	14	-	-	-	37
<b>Totaal</b>	<b>42.437</b>	<b>73.967</b>	<b>75.118</b>	<b>72.357</b>	<b>4.004</b>	<b>93</b>	<b>-</b>	<b>-</b>	<b>267.976</b>



**BUITENGEWOON  
Schoolbevolking**

	Type 2			Type 3			Type 4			
	Matige of ernstige mentale handicap			Karakterieële stoornissen			Fysieke handicap			
	Jongens	Meisjes	Totaal	Jongens	Meisjes	Totaal	Jongens	Meisjes	Totaal	
<b>Antwerpen</b>										
Gemeenschapsonderwijs	68	28	96	-	-	-	60	26	86	
Privaatrechtelijk	109	51	160	31	6	37	20	14	34	
Provincie	-	-	-	-	-	-	-	-	-	
Gemeente	22	11	33	14	1	15	8	5	13	
<b>Totaal</b>	<b>199</b>	<b>90</b>	<b>289</b>	<b>45</b>	<b>7</b>	<b>52</b>	<b>88</b>	<b>45</b>	<b>133</b>	
<b>Vlaams-Brabant</b>										
Gemeenschapsonderwijs	24	4	28	-	-	-	-	-	-	
Privaatrechtelijk	52	28	80	16	2	18	9	8	17	
Provincie	-	-	-	-	-	-	-	-	-	
Gemeente	-	-	-	-	-	-	-	-	-	
<b>Totaal</b>	<b>76</b>	<b>32</b>	<b>108</b>	<b>16</b>	<b>2</b>	<b>18</b>	<b>9</b>	<b>8</b>	<b>17</b>	
<b>Brussels Hoofdstedelijk Gewest</b>										
Gemeenschapsonderwijs	13	8	21	-	-	-	9	10	19	
Privaatrechtelijk	14	11	25	-	-	-	-	-	-	
Gemeente	-	-	-	-	-	-	-	-	-	
VI. Gemeenschapscomm.	-	-	-	-	-	-	-	-	-	
<b>Totaal</b>	<b>27</b>	<b>19</b>	<b>46</b>	<b>-</b>	<b>-</b>	<b>-</b>	<b>9</b>	<b>10</b>	<b>19</b>	
<b>West-Vlaanderen</b>										
Gemeenschapsonderwijs	56	27	83	31	2	33	22	8	30	
Privaatrechtelijk	80	53	133	18	6	24	12	9	21	
Provincie	-	-	-	-	-	-	-	-	-	
Gemeente	15	4	19	10	2	12	-	-	-	
<b>Totaal</b>	<b>151</b>	<b>84</b>	<b>235</b>	<b>59</b>	<b>10</b>	<b>69</b>	<b>34</b>	<b>17</b>	<b>51</b>	
<b>Oost-Vlaanderen</b>										
Gemeenschapsonderwijs	53	28	81	7	1	8	14	11	25	
Privaatrechtelijk	96	42	138	35	11	46	22	17	39	
Provincie	-	-	-	-	-	-	-	-	-	
Gemeente	24	6	30	1	-	1	-	-	-	
<b>Totaal</b>	<b>173</b>	<b>76</b>	<b>249</b>	<b>43</b>	<b>12</b>	<b>55</b>	<b>36</b>	<b>28</b>	<b>64</b>	
<b>Limburg</b>										
Gemeenschapsonderwijs	69	29	98	-	-	-	9	7	16	
Privaatrechtelijk	79	38	117	16	8	24	13	10	23	
Provincie	-	-	-	-	-	-	-	-	-	
Gemeente	-	-	-	-	-	-	-	-	-	
<b>Totaal</b>	<b>148</b>	<b>67</b>	<b>215</b>	<b>16</b>	<b>8</b>	<b>24</b>	<b>22</b>	<b>17</b>	<b>39</b>	
<b>ALGEMEEN TOTAAL</b>										
Gemeenschapsonderwijs	283	124	407	38	3	41	114	62	176	
Privaatrechtelijk	430	223	653	116	33	149	76	58	134	
Provincie	-	-	-	-	-	-	-	-	-	
Gemeente	61	21	82	25	3	28	8	5	13	
VI. Gemeenschapscomm.	-	-	-	-	-	-	-	-	-	
<b>Algemeen totaal</b>	<b>774</b>	<b>368</b>	<b>1.142</b>	<b>179</b>	<b>39</b>	<b>218</b>	<b>198</b>	<b>125</b>	<b>323</b>	

Om dubbelleningen te vermijden werden de leerlingen van het type 5 niet opgenomen in de cijfers van het buitengewoon onderwijs (zie toelichting).  
 Op 1 februari 2013 werden er 142 leerlingen geteld in het buitengewoon kleuteronderwijs van het type 5: het gemeenschapsonderwijs telde 6 kleuters, het privaatrechtelijk onderwijs telde 86 kleuters en het gemeentelijk onderwijs telde 50 kleuters.  
 De gemiddelde aanwezigheid op jaarbasis (tussen 1 februari 2012 en 31 januari 2013) bedroeg 5,48 voor het gemeenschapsonderwijs, 68,49 voor het privaatrechtelijk onderwijs en 37,81 voor het gemeentelijk onderwijs.

# KLEUTERONDERWIJS

## naar type

	Type 6			Type 7			Algemeen totaal		
	Visuele stoornissen			Auditieve stoornissen					
	Jongens	Meisjes	Totaal	Jongens	Meisjes	Totaal	Jongens	Meisjes	Totaal
	-	-	-	33	3	36	161	57	218
	-	-	-	26	15	41	186	86	272
	-	-	-	-	-	-	-	-	-
	2	1	3	13	6	19	59	24	83
	<b>2</b>	<b>1</b>	<b>3</b>	<b>72</b>	<b>24</b>	<b>96</b>	<b>406</b>	<b>167</b>	<b>573</b>
	-	-	-	-	-	-	24	4	28
	9	3	12	-	-	-	86	41	127
	-	-	-	-	-	-	-	-	-
	-	-	-	-	-	-	-	-	-
	<b>9</b>	<b>3</b>	<b>12</b>	-	-	-	<b>110</b>	<b>45</b>	<b>155</b>
	-	-	-	-	-	-	22	18	40
	-	-	-	16	6	22	30	17	47
	-	-	-	-	-	-	-	-	-
	3	-	3	20	14	34	23	14	37
	<b>3</b>	-	<b>3</b>	<b>36</b>	<b>20</b>	<b>56</b>	<b>75</b>	<b>49</b>	<b>124</b>
	3	-	3	-	-	-	112	37	149
	4	4	8	10	4	14	124	76	200
	-	-	-	-	-	-	-	-	-
	-	-	-	-	-	-	25	6	31
	<b>7</b>	<b>4</b>	<b>11</b>	<b>10</b>	<b>4</b>	<b>14</b>	<b>261</b>	<b>119</b>	<b>380</b>
	-	-	-	-	-	-	74	40	114
	-	-	-	36	27	63	189	97	286
	-	-	-	-	-	-	-	-	-
	-	-	-	-	-	-	25	6	31
	-	-	-	<b>36</b>	<b>27</b>	<b>63</b>	<b>288</b>	<b>143</b>	<b>431</b>
	-	-	-	-	-	-	78	36	114
	-	-	-	55	27	82	163	83	246
	-	-	-	-	-	-	-	-	-
	-	-	-	-	-	-	-	-	-
	-	-	-	<b>55</b>	<b>27</b>	<b>82</b>	<b>241</b>	<b>119</b>	<b>360</b>
	3	-	3	33	3	36	471	192	663
	13	7	20	143	79	222	778	400	1.178
	-	-	-	-	-	-	-	-	-
	2	1	3	13	6	19	109	36	145
	3	-	3	20	14	34	23	14	37
	<b>21</b>	<b>8</b>	<b>29</b>	<b>209</b>	<b>102</b>	<b>311</b>	<b>1.381</b>	<b>642</b>	<b>2.023</b>

1





# Deel 1 **SCHOOLBEVOLKING**

## Hoofdstuk 2 : Basisonderwijs

### 2.2. Lager onderwijs



## SCHOOLBEVOLKING LAGER ONDERWIJS

	Gewoon onderwijs			Buitengewoon onderwijs			Totaal		
	Jongens	Meisjes	Totaal	Jongens	Meisjes	Totaal	Jongens	Meisjes	Totaal
<b>Antwerpen</b>									
Gemeenschapsonderwijs	7.286	7.017	14.303	1.292	767	2.059	8.578	7.784	16.362
Privaatrechtelijk	32.400	32.721	65.121	2.706	1.523	4.229	35.106	34.244	69.350
Provincie	-	-	-	-	-	-	-	-	-
Gemeente	15.388	14.653	30.041	1.048	609	1.657	16.436	15.262	31.698
<b>Totaal</b>	<b>55.074</b>	<b>54.391</b>	<b>109.465</b>	<b>5.046</b>	<b>2.899</b>	<b>7.945</b>	<b>60.120</b>	<b>57.290</b>	<b>117.410</b>
<b>Vlaams-Brabant</b>									
Gemeenschapsonderwijs	4.516	4.614	9.130	461	322	783	4.977	4.936	9.913
Privaatrechtelijk	16.871	16.605	33.476	1.199	694	1.893	18.070	17.299	35.369
Provincie	-	-	-	55	46	101	55	46	101
Gemeente	10.254	10.108	20.362	510	299	809	10.764	10.407	21.171
<b>Totaal</b>	<b>31.641</b>	<b>31.327</b>	<b>62.968</b>	<b>2.225</b>	<b>1.361</b>	<b>3.586</b>	<b>33.866</b>	<b>32.688</b>	<b>66.554</b>
<b>Brussels Hoofdstedelijk Gewest</b>									
Gemeenschapsonderwijs	1.990	2.063	4.053	48	34	82	2.038	2.097	4.135
Privaatrechtelijk	3.600	3.708	7.308	161	99	260	3.761	3.807	7.568
Gemeente	1.969	2.039	4.008	103	60	163	2.072	2.099	4.171
VI. Gemeenschapscomm.	-	-	-	90	36	126	90	36	126
<b>Totaal</b>	<b>7.559</b>	<b>7.810</b>	<b>15.369</b>	<b>402</b>	<b>229</b>	<b>631</b>	<b>7.961</b>	<b>8.039</b>	<b>16.000</b>
<b>West-Vlaanderen</b>									
Gemeenschapsonderwijs	3.916	3.879	7.795	892	466	1.358	4.808	4.345	9.153
Privaatrechtelijk	24.102	23.960	48.062	2.108	1.378	3.486	26.210	25.338	51.548
Provincie	-	-	-	-	-	-	-	-	-
Gemeente	4.961	4.812	9.773	363	241	604	5.324	5.053	10.377
<b>Totaal</b>	<b>32.979</b>	<b>32.651</b>	<b>65.630</b>	<b>3.363</b>	<b>2.085</b>	<b>5.448</b>	<b>36.342</b>	<b>34.736</b>	<b>71.078</b>
<b>Oost-Vlaanderen</b>									
Gemeenschapsonderwijs	6.261	6.213	12.474	1.000	571	1.571	7.261	6.784	14.045
Privaatrechtelijk	28.829	28.954	57.783	2.300	1.365	3.665	31.129	30.319	61.448
Provincie	-	-	-	362	214	576	362	214	576
Gemeente	9.752	9.390	19.142	322	183	505	10.074	9.573	19.647
<b>Totaal</b>	<b>44.842</b>	<b>44.557</b>	<b>89.399</b>	<b>3.984</b>	<b>2.333</b>	<b>6.317</b>	<b>48.826</b>	<b>46.890</b>	<b>95.716</b>
<b>Henegouwen</b>									
Gemeenschapsonderwijs	29	30	59	-	-	-	29	30	59
<b>Totaal</b>	<b>29</b>	<b>30</b>	<b>59</b>	<b>-</b>	<b>-</b>	<b>-</b>	<b>29</b>	<b>30</b>	<b>59</b>
<b>Limburg</b>									
Gemeenschapsonderwijs	4.191	4.055	8.246	614	326	940	4.805	4.381	9.186
Privaatrechtelijk	16.979	16.679	33.658	2.282	1.201	3.483	19.261	17.880	37.141
Provincie	109	109	218	-	-	-	109	109	218
Gemeente	3.739	3.600	7.339	85	46	131	3.824	3.646	7.470
<b>Totaal</b>	<b>25.018</b>	<b>24.443</b>	<b>49.461</b>	<b>2.981</b>	<b>1.573</b>	<b>4.554</b>	<b>27.999</b>	<b>26.016</b>	<b>54.015</b>
<b>ALGEMEEN TOTAAL</b>									
Gemeenschapsonderwijs	28.189	27.871	56.060	4.307	2.486	6.793	32.496	30.357	62.853
Privaatrechtelijk	122.781	122.627	245.408	10.756	6.260	17.016	133.537	128.887	262.424
Provincie	109	109	218	417	260	677	526	369	895
Gemeente	46.063	44.602	90.665	2.431	1.438	3.869	48.494	46.040	94.534
VI. Gemeenschapscomm.	-	-	-	90	36	126	90	36	126
<b>Algemeen totaal</b>	<b>197.142</b>	<b>195.209</b>	<b>392.351</b>	<b>18.001</b>	<b>10.480</b>	<b>28.481</b>	<b>215.143</b>	<b>205.689</b>	<b>420.832</b>

Om dubbelleningen te vermijden werden de leerlingen van het type 5 niet opgenomen in de cijfers van het buitengewoon onderwijs (zie toelichting). Op 1 februari 2013 werden er 207 leerlingen geteld in het buitengewoon lager onderwijs van het type 5: het gemeenschapsonderwijs telde 40 leerlingen, het privaatrechtelijk onderwijs telde 96 leerlingen en het gemeentelijk onderwijs telde 71 leerlingen. De gemiddelde aanwezigheid op jaarbasis (tussen 1 februari 2012 en 31 januari 2013) bedroeg 45,12 voor het gemeenschapsonderwijs, 101,08 voor het privaatrechtelijk onderwijs en 68,95 voor het gemeentelijk onderwijs.

**GEWOON LAGER ONDERWIJS**

**Schoolbevolking per soort schoolbestuur en naar geboortjaar**

	2007 en later	2006	2005	2004	2003	2002	2001	2000	1999	1998 en vroeger	Totaal
<b>Jongens</b>											
Gemeenschapsonderwijs	42	4.676	4.827	4.668	4.313	4.217	4.172	1.150	120	4	28.189
Privaatrechtelijk	142	20.399	21.150	20.580	19.564	19.249	18.815	2.705	174	3	122.781
Provincie	-	16	18	19	16	16	20	3	1	-	109
Gemeente	56	8.051	8.169	7.480	7.204	7.022	6.845	1.137	98	1	46.063
<b>Totaal</b>	<b>240</b>	<b>33.142</b>	<b>34.164</b>	<b>32.747</b>	<b>31.097</b>	<b>30.504</b>	<b>29.852</b>	<b>4.995</b>	<b>393</b>	<b>8</b>	<b>197.142</b>
<b>Meisjes</b>											
Gemeenschapsonderwijs	52	4.600	4.665	4.559	4.394	4.264	4.183	1.028	126	-	27.871
Privaatrechtelijk	201	20.548	20.809	20.540	19.367	19.351	19.138	2.493	174	6	122.627
Provincie	-	24	19	13	23	14	14	2	-	-	109
Gemeente	70	7.896	7.685	7.231	7.128	6.726	6.698	1.087	79	2	44.602
<b>Totaal</b>	<b>323</b>	<b>33.068</b>	<b>33.178</b>	<b>32.343</b>	<b>30.912</b>	<b>30.355</b>	<b>30.033</b>	<b>4.610</b>	<b>379</b>	<b>8</b>	<b>195.209</b>
<b>Totaal</b>											
Gemeenschapsonderwijs	94	9.276	9.492	9.227	8.707	8.481	8.355	2.178	246	4	56.060
Privaatrechtelijk	343	40.947	41.959	41.120	38.931	38.600	37.953	5.198	348	9	245.408
Provincie	-	40	37	32	39	30	34	5	1	-	218
Gemeente	126	15.947	15.854	14.711	14.332	13.748	13.543	2.224	177	3	90.665
<b>Totaal</b>	<b>563</b>	<b>66.210</b>	<b>67.342</b>	<b>65.090</b>	<b>62.009</b>	<b>60.859</b>	<b>59.885</b>	<b>9.605</b>	<b>772</b>	<b>16</b>	<b>392.351</b>

**BUITENGEWOON LAGER ONDERWIJS**

**Schoolbevolking per soort schoolbestuur en naar geboortjaar**

	2007 en later	2006	2005	2004	2003	2002	2001	2000	1999	1998 en vroeger	Totaal
<b>Jongens</b>											
Gemeenschapsonderwijs	1	201	388	588	667	792	793	718	128	31	4.307
Privaatrechtelijk	7	684	1.071	1.425	1.671	1.895	2.017	1.851	114	21	10.756
Provincie	-	23	40	57	65	76	67	86	3	-	417
Gemeente	2	145	210	319	409	477	477	384	8	-	2.431
VI. Gemeenschapscomm.	-	5	15	14	9	18	23	6	-	-	90
<b>Totaal</b>	<b>10</b>	<b>1.058</b>	<b>1.724</b>	<b>2.403</b>	<b>2.821</b>	<b>3.258</b>	<b>3.377</b>	<b>3.045</b>	<b>253</b>	<b>52</b>	<b>18.001</b>
<b>Meisjes</b>											
Gemeenschapsonderwijs	1	111	226	324	387	424	476	426	85	26	2.486
Privaatrechtelijk	2	353	528	798	962	1.146	1.268	1.125	69	9	6.260
Provincie	-	11	16	31	53	45	54	46	4	-	260
Gemeente	-	77	115	166	244	270	297	266	3	-	1.438
VI. Gemeenschapscomm.	-	-	8	11	4	5	5	3	-	-	36
<b>Totaal</b>	<b>3</b>	<b>552</b>	<b>893</b>	<b>1.330</b>	<b>1.650</b>	<b>1.890</b>	<b>2.100</b>	<b>1.866</b>	<b>161</b>	<b>35</b>	<b>10.480</b>
<b>Totaal</b>											
Gemeenschapsonderwijs	2	312	614	912	1.054	1.216	1.269	1.144	213	57	6.793
Privaatrechtelijk	9	1.037	1.599	2.223	2.633	3.041	3.285	2.976	183	30	17.016
Provincie	-	34	56	88	118	121	121	132	7	-	677
Gemeente	2	222	325	485	653	747	774	650	11	-	3.869
VI. Gemeenschapscomm.	-	5	23	25	13	23	28	9	-	-	126
<b>Totaal</b>	<b>13</b>	<b>1.610</b>	<b>2.617</b>	<b>3.733</b>	<b>4.471</b>	<b>5.148</b>	<b>5.477</b>	<b>4.911</b>	<b>414</b>	<b>87</b>	<b>28.481</b>

Om dubbeltellingen te vermijden werden de leerlingen van het type 5 niet opgenomen in de cijfers van het buitengewoon onderwijs (zie toelichting). Op 1 februari 2013 werden er 207 leerlingen geteld in het buitengewoon lager onderwijs van het type 5: het gemeenschapsonderwijs telde 40 leerlingen, het privaatrechtelijk onderwijs telde 96 leerlingen en het gemeentelijk onderwijs telde 71 leerlingen. De gemiddelde aanwezigheid op jaarbasis (tussen 1 februari 2012 en 31 januari 2013) bedroeg 45,12 voor het gemeenschapsonderwijs, 101,08 voor het privaatrechtelijk onderwijs en 68,95 voor het gemeentelijk onderwijs.

**TOTAAL LAGER ONDERWIJS**  
**Schoolbevolking per soort schoolbestuur en naar geboortjaar**

	2007 en later	2006	2005	2004	2003	2002	2001	2000	1999	1998 en vroeger	Totaal
<b>Jongens</b>											
Gemeenschapsonderwijs	43	4.877	5.215	5.256	4.980	5.009	4.965	1.868	248	35	32.496
Privaatrechtelijk	149	21.083	22.221	22.005	21.235	21.144	20.832	4.556	288	24	133.537
Provincie	-	39	58	76	81	92	87	89	4	-	526
Gemeente	58	8.196	8.379	7.799	7.613	7.499	7.322	1.521	106	1	48.494
VI. Gemeenschapscomm.	-	5	15	14	9	18	23	6	-	-	90
<b>Totaal</b>	<b>250</b>	<b>34.200</b>	<b>35.888</b>	<b>35.150</b>	<b>33.918</b>	<b>33.762</b>	<b>33.229</b>	<b>8.040</b>	<b>646</b>	<b>60</b>	<b>215.143</b>
<b>Meisjes</b>											
Gemeenschapsonderwijs	53	4.711	4.891	4.883	4.781	4.688	4.659	1.454	211	26	30.357
Privaatrechtelijk	203	20.901	21.337	21.338	20.329	20.497	20.406	3.618	243	15	128.887
Provincie	-	35	35	44	76	59	68	48	4	-	369
Gemeente	70	7.973	7.800	7.397	7.372	6.996	6.995	1.353	82	2	46.040
VI. Gemeenschapscomm.	-	-	8	11	4	5	5	3	-	-	36
<b>Totaal</b>	<b>326</b>	<b>33.620</b>	<b>34.071</b>	<b>33.673</b>	<b>32.562</b>	<b>32.245</b>	<b>32.133</b>	<b>6.476</b>	<b>540</b>	<b>43</b>	<b>205.689</b>
<b>Totaal</b>											
Gemeenschapsonderwijs	96	9.588	10.106	10.139	9.761	9.697	9.624	3.322	459	61	62.853
Privaatrechtelijk	352	41.984	43.558	43.343	41.564	41.641	41.238	8.174	531	39	262.424
Provincie	-	74	93	120	157	151	155	137	8	-	895
Gemeente	128	16.169	16.179	15.196	14.985	14.495	14.317	2.874	188	3	94.534
VI. Gemeenschapscomm.	-	5	23	25	13	23	28	9	-	-	126
<b>Totaal</b>	<b>576</b>	<b>67.820</b>	<b>69.959</b>	<b>68.823</b>	<b>66.480</b>	<b>66.007</b>	<b>65.362</b>	<b>14.516</b>	<b>1.186</b>	<b>103</b>	<b>420.832</b>



**GEWOON LAGER ONDERWIJS**  
**Schoolbevolking per leerjaar en naar geboortjaar**

	2007 en later	2006	2005	2004	2003	2002	2001	2000	1999	1998 en vroeger	Totaal
<b>Jongens</b>											
Eerste	220	31.881	3.946	244	9	7	4	1	-	-	36.312
Tweede	2	285	28.716	4.512	380	23	9	1	1	-	33.929
Derde	-	2	375	26.515	4.684	590	47	9	1	-	32.223
Vierde	-	-	4	468	24.625	4.696	715	44	1	-	30.553
Vijfde	-	-	-	12	476	23.841	4.922	590	20	-	29.861
Zesde	-	-	-	2	2	454	23.328	4.143	350	5	28.284
	<b>222</b>	<b>32.168</b>	<b>33.041</b>	<b>31.753</b>	<b>30.176</b>	<b>29.611</b>	<b>29.025</b>	<b>4.788</b>	<b>373</b>	<b>5</b>	<b>191.162</b>
methodeonderwijs	18	974	1.123	994	921	893	827	207	20	3	5.980
<b>Totaal</b>	<b>240</b>	<b>33.142</b>	<b>34.164</b>	<b>32.747</b>	<b>31.097</b>	<b>30.504</b>	<b>29.852</b>	<b>4.995</b>	<b>393</b>	<b>8</b>	<b>197.142</b>
<b>Meisjes</b>											
Eerste	304	31.746	3.075	215	16	3	1	-	-	-	35.360
Tweede	2	347	28.623	3.985	380	25	6	1	-	-	33.369
Derde	1	-	402	26.711	4.296	523	39	5	-	-	31.977
Vierde	-	-	4	411	24.874	4.547	642	58	3	-	30.539
Vijfde	-	-	-	5	397	24.000	4.548	507	17	-	29.474
Zesde	-	-	-	-	5	414	23.953	3.818	347	8	28.545
	<b>307</b>	<b>32.093</b>	<b>32.104</b>	<b>31.327</b>	<b>29.968</b>	<b>29.512</b>	<b>29.189</b>	<b>4.389</b>	<b>367</b>	<b>8</b>	<b>189.264</b>
methodeonderwijs	16	975	1.074	1.016	944	843	844	221	12		5.945
<b>Totaal</b>	<b>323</b>	<b>33.068</b>	<b>33.178</b>	<b>32.343</b>	<b>30.912</b>	<b>30.355</b>	<b>30.033</b>	<b>4.610</b>	<b>379</b>	<b>8</b>	<b>195.209</b>
<b>Totaal</b>											
Eerste	524	63.627	7.021	459	25	10	5	1	-	-	71.672
Tweede	4	632	57.339	8.497	760	48	15	2	1	-	67.298
Derde	1	2	777	53.226	8.980	1.113	86	14	1	-	64.200
Vierde	-	-	8	879	49.499	9.243	1.357	102	4	-	61.092
Vijfde	-	-	-	17	873	47.841	9.470	1.097	37	-	59.335
Zesde	-	-	-	2	7	868	47.281	7.961	697	13	56.829
	<b>529</b>	<b>64.261</b>	<b>65.145</b>	<b>63.080</b>	<b>60.144</b>	<b>59.123</b>	<b>58.214</b>	<b>9.177</b>	<b>740</b>	<b>13</b>	<b>380.426</b>
methodeonderwijs	34	1.949	2.197	2.010	1.865	1.736	1.671	428	32	3	11.925
<b>Totaal</b>	<b>563</b>	<b>66.210</b>	<b>67.342</b>	<b>65.090</b>	<b>62.009</b>	<b>60.859</b>	<b>59.885</b>	<b>9.605</b>	<b>772</b>	<b>16</b>	<b>392.351</b>

De leerlingen die lager onderwijs volgen dat volgens een specifieke pedagogische methode wordt ingericht, worden door deze scholen niet altijd geregistreerd per leerjaar. Dit gaf in het verleden een (heel) kleine vertekening in de cijfers. Vanaf het schooljaar 2007-2008 wordt daar rekening mee gehouden en worden alle leerlingen in het methodeonderwijs apart vermeld in de tabellen die een indeling naar leerjaar bevatten.



**BUITENGEWOON  
Schoolbevolking**

	Type 1			Type 2			Type 3			Type 4			
	Licht mentale stoornissen			Matige of ernstige mentale handicap			Karakterieële stoornissen			Fysieke handicap			
	Jongens	Meisjes	Totaal	Jongens	Meisjes	Totaal	Jongens	Meisjes	Totaal	Jongens	Meisjes	Totaal	
<b>Antwerpen</b>													
Gemeenschapsonderwijs	293	242	535	177	123	300	26	8	34	212	97	309	
Privaatrechtelijk	663	448	1.111	535	257	792	268	44	312	168	78	246	
Provincie	-	-	-	-	-	-	-	-	-	-	-	-	
Gemeente	469	318	787	68	34	102	149	27	176	12	12	24	
<b>Totaal</b>	<b>1.425</b>	<b>1.008</b>	<b>2.433</b>	<b>780</b>	<b>414</b>	<b>1.194</b>	<b>443</b>	<b>79</b>	<b>522</b>	<b>392</b>	<b>187</b>	<b>579</b>	
<b>Vlaams-Brabant</b>													
Gemeenschapsonderwijs	149	131	280	43	20	63	47	10	57	-	-	-	
Privaatrechtelijk	290	236	526	155	87	242	175	23	198	41	21	62	
Provincie	26	27	53	-	-	-	-	-	-	-	-	-	
Gemeente	131	88	219	-	-	-	41	7	48	-	-	-	
<b>Totaal</b>	<b>596</b>	<b>482</b>	<b>1.078</b>	<b>198</b>	<b>107</b>	<b>305</b>	<b>263</b>	<b>40</b>	<b>303</b>	<b>41</b>	<b>21</b>	<b>62</b>	
<b>Brussels Hoofdstedelijk Gewest</b>													
Gemeenschapsonderwijs	-	-	-	33	20	53	-	-	-	15	14	29	
Privaatrechtelijk	26	23	49	42	29	71	-	-	-	-	-	-	
Gemeente	47	30	77	-	-	-	12	-	12	-	-	-	
VI. Gemeenschapscomm.	-	-	-	-	-	-	-	-	-	-	-	-	
<b>Totaal</b>	<b>73</b>	<b>53</b>	<b>126</b>	<b>75</b>	<b>49</b>	<b>124</b>	<b>12</b>	<b>-</b>	<b>12</b>	<b>15</b>	<b>14</b>	<b>29</b>	
<b>West-Vlaanderen</b>													
Gemeenschapsonderwijs	201	175	376	122	79	201	275	48	323	109	42	151	
Privaatrechtelijk	722	570	1.292	305	185	490	210	48	258	66	25	91	
Provincie	-	-	-	-	-	-	-	-	-	-	-	-	
Gemeente	126	108	234	16	7	23	34	6	40	-	-	-	
<b>Totaal</b>	<b>1.049</b>	<b>853</b>	<b>1.902</b>	<b>443</b>	<b>271</b>	<b>714</b>	<b>519</b>	<b>102</b>	<b>621</b>	<b>175</b>	<b>67</b>	<b>242</b>	
<b>Oost-Vlaanderen</b>													
Gemeenschapsonderwijs	302	224	526	201	108	309	84	14	98	178	75	253	
Privaatrechtelijk	760	632	1.392	382	220	602	335	58	393	94	61	155	
Provincie	186	116	302	-	-	-	-	-	-	-	-	-	
Gemeente	97	73	170	75	40	115	48	4	52	-	-	-	
<b>Totaal</b>	<b>1.345</b>	<b>1.045</b>	<b>2.390</b>	<b>658</b>	<b>368</b>	<b>1.026</b>	<b>467</b>	<b>76</b>	<b>543</b>	<b>272</b>	<b>136</b>	<b>408</b>	
<b>Limburg</b>													
Gemeenschapsonderwijs	179	100	279	157	79	236	23	3	26	25	17	42	
Privaatrechtelijk	560	312	872	241	131	372	348	64	412	26	16	42	
Provincie	-	-	-	-	-	-	-	-	-	-	-	-	
Gemeente	25	7	32	-	-	-	-	-	-	-	-	-	
<b>Totaal</b>	<b>764</b>	<b>419</b>	<b>1.183</b>	<b>398</b>	<b>210</b>	<b>608</b>	<b>371</b>	<b>67</b>	<b>438</b>	<b>51</b>	<b>33</b>	<b>84</b>	
<b>ALGEMEEN TOTAAL</b>													
Gemeenschapsonderwijs	1.124	872	1.996	733	429	1.162	455	83	538	539	245	784	
Privaatrechtelijk	3.021	2.221	5.242	1.660	909	2.569	1.336	237	1.573	395	201	596	
Provincie	212	143	355	-	-	-	-	-	-	-	-	-	
Gemeente	895	624	1.519	159	81	240	284	44	328	12	12	24	
VI. Gemeenschapscomm.	-	-	-	-	-	-	-	-	-	-	-	-	
<b>Algemeen totaal</b>	<b>5.252</b>	<b>3.860</b>	<b>9.112</b>	<b>2.552</b>	<b>1.419</b>	<b>3.971</b>	<b>2.075</b>	<b>364</b>	<b>2.439</b>	<b>946</b>	<b>458</b>	<b>1.404</b>	

Om dubbeltellingen te vermijden werden de leerlingen van het type 5 niet opgenomen in de cijfers van het buitengewoon onderwijs (zie toelichting). Op 1 februari 2013 werden er 207 leerlingen geteld in het buitengewoon lager onderwijs van het type 5: het gemeenschapsonderwijs telde 40 leerlingen, het privaatrechtelijk onderwijs telde 96 leerlingen en het gemeentelijk onderwijs telde 71 leerlingen. De gemiddelde aanwezigheid op jaarbasis (tussen 1 februari 2012 en 31 januari 2013) bedroeg 45,12 voor het gemeenschapsonderwijs, 101,08 voor het privaatrechtelijk onderwijs en 68,95 voor het gemeentelijk onderwijs.



## LAGER ONDERWIJS

naar type

	Type 6			Type 7			Type 8			Algemeen totaal		
	Visuele stoornissen			Auditieve stoornissen			Ernstige leerstoornissen					
	Jongens	Meisjes	Totaal	Jongens	Meisjes	Totaal	Jongens	Meisjes	Totaal	Jongens	Meisjes	Totaal
	-	-	-	238	55	293	346	242	588	1.292	767	2.059
	-	-	-	134	63	197	938	633	1.571	2.706	1.523	4.229
	-	-	-	-	-	-	-	-	-	-	-	-
	8	5	13	87	19	106	255	194	449	1.048	609	1.657
	<b>8</b>	<b>5</b>	<b>13</b>	<b>459</b>	<b>137</b>	<b>596</b>	<b>1.539</b>	<b>1.069</b>	<b>2.608</b>	<b>5.046</b>	<b>2.899</b>	<b>7.945</b>
	-	-	-	-	-	-	222	161	383	461	322	783
	31	17	48	-	-	-	507	310	817	1.199	694	1.893
	-	-	-	-	-	-	29	19	48	55	46	101
	-	-	-	-	-	-	338	204	542	510	299	809
	<b>31</b>	<b>17</b>	<b>48</b>	-	-	-	<b>1.096</b>	<b>694</b>	<b>1.790</b>	<b>2.225</b>	<b>1.361</b>	<b>3.586</b>
	-	-	-	-	-	-	-	-	-	48	34	82
	-	-	-	61	17	78	32	30	62	161	99	260
	-	-	-	-	-	-	44	30	74	103	60	163
	5	5	10	85	31	116	-	-	-	90	36	126
	<b>5</b>	<b>5</b>	<b>10</b>	<b>146</b>	<b>48</b>	<b>194</b>	<b>76</b>	<b>60</b>	<b>136</b>	<b>402</b>	<b>229</b>	<b>631</b>
	7	7	14	-	-	-	178	115	293	892	466	1.358
	26	18	44	65	28	93	714	504	1.218	2.108	1.378	3.486
	-	-	-	-	-	-	-	-	-	-	-	-
	-	-	-	-	-	-	187	120	307	363	241	604
	<b>33</b>	<b>25</b>	<b>58</b>	<b>65</b>	<b>28</b>	<b>93</b>	<b>1.079</b>	<b>739</b>	<b>1.818</b>	<b>3.363</b>	<b>2.085</b>	<b>5.448</b>
	-	-	-	-	-	-	235	150	385	1.000	571	1.571
	-	-	-	102	38	140	627	356	983	2.300	1.365	3.665
	-	-	-	-	-	-	176	98	274	362	214	576
	-	-	-	-	-	-	102	66	168	322	183	505
	-	-	-	<b>102</b>	<b>38</b>	<b>140</b>	<b>1.140</b>	<b>670</b>	<b>1.810</b>	<b>3.984</b>	<b>2.333</b>	<b>6.317</b>
	-	-	-	-	-	-	230	127	357	614	326	940
	-	-	-	166	72	238	941	606	1.547	2.282	1.201	3.483
	-	-	-	-	-	-	-	-	-	-	-	-
	-	-	-	-	-	-	60	39	99	85	46	131
	-	-	-	<b>166</b>	<b>72</b>	<b>238</b>	<b>1.231</b>	<b>772</b>	<b>2.003</b>	<b>2.981</b>	<b>1.573</b>	<b>4.554</b>
	7	7	14	238	55	293	1.211	795	2.006	4.307	2.486	6.793
	57	35	92	528	218	746	3.759	2.439	6.198	10.756	6.260	17.016
	-	-	-	-	-	-	205	117	322	417	260	677
	8	5	13	87	19	106	986	653	1.639	2.431	1.438	3.869
	5	5	10	85	31	116	-	-	-	90	36	126
	<b>77</b>	<b>52</b>	<b>129</b>	<b>938</b>	<b>323</b>	<b>1.261</b>	<b>6.161</b>	<b>4.004</b>	<b>10.165</b>	<b>18.001</b>	<b>10.480</b>	<b>28.481</b>



## **Deel 1 SCHOOLBEVOLKING**

### **Hoofdstuk 2 : Basisonderwijs**

#### **2.3. Schoolse vorderingen en zittenblijven in het gewoon lager onderwijs**



**GEWOON LAGER ONDERWIJS**  
**Schoolse vorderingen per leerjaar en geslacht (vervolg)**  
**Totaal aantal leerlingen**

aantal jaar	Jongens						Meisjes						Totaal								
	voorsprong		op leeftijd		achterstand		Totaal		voorsprong		op leeftijd		achterstand		Totaal						
	>1	1	0	1	2	>2			>1	1	0	1	2	>2							
1ste leerjaar	-	220	31.881	3.946	244	21	36.312	-	304	31.746	3.075	215	20	35.360	-	524	63.627	7.021	459	41	71.672
2de leerjaar	2	285	28.716	4.512	380	34	33.929	2	347	28.623	3.985	380	32	33.369	4	632	57.339	8.497	760	66	67.298
3de leerjaar	2	375	26.515	4.684	590	57	32.223	1	402	26.711	4.296	523	44	31.977	3	777	53.226	8.980	1.113	101	64.200
4de leerjaar	4	468	24.625	4.696	715	45	30.553	4	411	24.874	4.547	642	61	30.539	8	879	49.499	9.243	1.357	106	61.092
5de leerjaar	12	476	23.841	4.922	590	20	29.861	5	397	24.000	4.548	507	17	29.474	17	873	47.841	9.470	1.097	37	59.335
6de leerjaar	4	454	23.328	4.143	350	5	28.284	5	414	23.953	3.818	347	8	28.545	9	868	47.281	7.961	697	13	56.829
methodeonderwijs	<b>24</b>	<b>2.278</b>	<b>158.906</b>	<b>26.903</b>	<b>2.869</b>	<b>182</b>	<b>191.162</b>	<b>17</b>	<b>2.275</b>	<b>159.907</b>	<b>24.269</b>	<b>2.614</b>	<b>182</b>	<b>189.264</b>	<b>41</b>	<b>4.553</b>	<b>318.813</b>	<b>51.172</b>	<b>5.483</b>	<b>364</b>	<b>380.426</b>
<b>Totaal</b>							<b>5.980</b>							<b>5.945</b>							<b>11.925</b>
							<b>197.142</b>							<b>195.209</b>							<b>392.351</b>

Schoolse vertraging of schoolse achterstand :

- is het aantal leerjaren vertraging dat een leerling oploopt ten aanzien van het leerjaar waarin hij zich zou bevinden als hij normaal zou vorderen;
- is niet noodzakelijk een gevolg van zittenblijven, maar kan ook veroorzaakt worden door een verlate instap in het lager onderwijs;
- geeft een beeld over hoeveel achterstand een leerling in zijn totale schoolloopbaan heeft opgelopen.

In deze tabel wordt schoolse vertraging berekend op basis van een vergelijking tussen het leerjaar waarin de leerling is ingeschreven en het leerjaar waarin de leerling op grond van zijn geboortjaar en bij normale studievordering ingeschreven zou moeten zijn.

Schoolse voorsprong: is het aantal leerjaren voorsprong dat een leerling heeft ten aanzien van het leerjaar waarin hij zich zou bevinden als hij normaal zou vorderen.

De leerlingen die lager onderwijs volgen dat volgens een specifieke pedagogische methode wordt ingericht, worden door deze scholen niet altijd geregistreerd per leerjaar. Dit gaf in het verleden een (heel) kleine vertekening in de cijfers. Vanaf het schooljaar 2007-2008 wordt daar rekening mee gehouden en worden alle leerlingen in het methodeonderwijs apart vermeld in de tabellen die een indeling naar leerjaar bevatten.

In de voorgaande jaarboeken werd voor het basis- en secundair onderwijs en voor het deeltijds kunstonderwijs steeds gebruik gemaakt van de door de school geregistreeerde en aan het beleidsdomein Onderwijs en Vorming meegedeelde nationaliteit. Vanaf het schooljaar 2011-2012 wordt voor gegevens naar nationaliteit, dus ook in de tabellen die een indeling naar Belg/niet-Belg bevatten, de officiële nationaliteit gebruikt, voor zover die gekend is. Voor leerlingen van wie de officiële nationaliteit niet gekend is, wordt nog steeds de door de school geregistreeerde nationaliteit gebruikt.

**GEWOON LAGER ONDERWIJS**  
**Schoolse vorderingen per leerjaar en geslacht - procentueel**  
**Leerlingen met Belgische nationaliteit**

	Jongens						Meisjes						Totaal																	
	voorsprong		op leeftijd		achterstand		Totaal		voorsprong		op leeftijd		achterstand		Totaal															
	>1	1	0	1	2	>2			>1	1	0	1	2	>2																
aantal jaar																														
1ste leerjaar	0,00	0,63	89,73	9,26	0,38	0,01	100,00		0,00	0,88	91,45	7,33	0,33	0,01	100,00		0,00	0,75	90,58	8,31	0,35	0,01	100,00		0,00	0,75	90,58	8,31	0,35	0,01
2de leerjaar	0,01	0,86	86,82	11,68	0,62	0,02	100,00		0,01	1,09	87,84	10,43	0,59	0,03	100,00		0,01	0,98	87,33	11,06	0,61	0,03	100,00		0,01	0,98	87,33	11,06	0,61	0,03
3de leerjaar	0,01	1,21	84,66	12,95	1,10	0,06	100,00		0,00	1,30	85,84	11,86	0,98	0,03	100,00		0,00	1,26	85,25	12,41	1,04	0,05	100,00		0,00	1,26	85,25	12,41	1,04	0,05
4de leerjaar	0,01	1,61	82,89	13,82	1,60	0,07	100,00		0,01	1,38	83,87	13,25	1,42	0,06	100,00		0,01	1,49	83,38	13,53	1,51	0,07	100,00		0,01	1,49	83,38	13,53	1,51	0,07
5de leerjaar	0,04	1,65	82,06	14,87	1,34	0,05	100,00		0,02	1,40	83,41	14,01	1,13	0,03	100,00		0,03	1,53	82,73	14,44	1,23	0,04	100,00		0,03	1,53	82,73	14,44	1,23	0,04
6de leerjaar	0,01	1,66	84,38	13,16	0,78	0,01	100,00		0,02	1,48	85,66	12,05	0,79	0,01	100,00		0,01	1,57	85,02	12,60	0,78	0,01	100,00		0,01	1,57	85,02	12,60	0,78	0,01
<b>Totaal</b>	<b>0,01</b>	<b>1,24</b>	<b>85,26</b>	<b>12,51</b>	<b>0,95</b>	<b>0,04</b>	<b>100,00</b>		<b>0,01</b>	<b>1,24</b>	<b>86,50</b>	<b>11,36</b>	<b>0,85</b>	<b>0,03</b>	<b>100,00</b>		<b>0,01</b>	<b>1,24</b>	<b>85,88</b>	<b>11,94</b>	<b>0,90</b>	<b>0,03</b>	<b>100,00</b>		<b>0,01</b>	<b>1,24</b>	<b>85,88</b>	<b>11,94</b>	<b>0,90</b>	<b>0,03</b>

**Leerlingen met vreemde nationaliteit**

	Jongens						Meisjes						Totaal																	
	voorsprong		op leeftijd		achterstand		Totaal		voorsprong		op leeftijd		achterstand		Totaal															
	>1	1	0	1	2	>2			>1	1	0	1	2	>2																
aantal jaar																														
1ste leerjaar	0,00	0,38	67,46	27,78	3,78	0,60	100,00		0,00	0,60	71,64	23,56	3,66	0,54	100,00		0,00	0,49	69,49	25,73	3,72	0,57	100,00		0,00	0,49	69,49	25,73	3,72	0,57
2de leerjaar	0,00	0,60	59,12	32,27	7,00	1,01	100,00		0,00	0,45	62,24	29,11	7,35	0,85	100,00		0,00	0,52	60,68	30,69	7,18	0,93	100,00		0,00	0,52	60,68	30,69	7,18	0,93
3de leerjaar	0,00	0,56	53,97	33,40	10,55	1,52	100,00		0,04	0,75	56,94	31,65	9,25	1,37	100,00		0,02	0,65	55,47	32,51	9,89	1,45	100,00		0,02	0,65	55,47	32,51	9,89	1,45
4de leerjaar	0,00	0,84	52,98	34,06	11,21	1,11	100,00		0,00	0,96	51,51	35,11	10,54	1,88	100,00		0,00	0,80	52,26	34,58	10,88	1,49	100,00		0,00	0,80	52,26	34,58	10,88	1,49
5de leerjaar	0,10	0,83	49,68	38,44	10,61	0,34	100,00		0,00	0,64	54,78	34,48	9,71	0,39	100,00		0,05	0,73	52,23	36,46	10,16	0,37	100,00		0,05	0,73	52,23	36,46	10,16	0,37
6de leerjaar	0,06	0,78	52,21	38,29	8,54	0,12	100,00		0,00	0,99	56,79	33,99	7,89	0,35	100,00		0,03	0,88	54,53	36,11	8,21	0,24	100,00		0,03	0,88	54,53	36,11	8,21	0,24
<b>Totaal</b>	<b>0,02</b>	<b>0,61</b>	<b>56,91</b>	<b>33,35</b>	<b>8,29</b>	<b>0,83</b>	<b>100,00</b>		<b>0,01</b>	<b>0,71</b>	<b>59,81</b>	<b>30,72</b>	<b>7,84</b>	<b>0,92</b>	<b>100,00</b>		<b>0,01</b>	<b>0,66</b>	<b>58,35</b>	<b>32,04</b>	<b>8,06</b>	<b>0,87</b>	<b>100,00</b>		<b>0,01</b>	<b>0,66</b>	<b>58,35</b>	<b>32,04</b>	<b>8,06</b>	<b>0,87</b>

**GEWOON LAGER ONDERWIJS**  
**Schoolse vorderingen per leerjaar en geslacht - procentueel (vervolg)**  
**Totaal aantal leerlingen**

aantal jaar	Jongens						Meisjes						Totaal								
	voorsprong		op leeftijd		achterstand		Totaal		voorsprong		op leeftijd		achterstand		Totaal						
	>1	1	0	1	2	>2			>1	1	0	1	2	>2							
1ste leerjaar	0,00	0,61	87,80	10,87	0,67	0,06	100,00	0,00	0,86	89,78	8,70	0,61	0,06	100,00	0,00	0,73	88,78	9,80	0,64	0,06	100,00
2de leerjaar	0,01	0,84	84,64	13,30	1,12	0,10	100,00	0,01	1,04	85,78	11,94	1,14	0,10	100,00	0,01	0,94	85,20	12,63	1,13	0,10	100,00
3de leerjaar	0,01	1,16	82,29	14,54	1,83	0,18	100,00	0,00	1,26	83,53	13,43	1,64	0,14	100,00	0,00	1,21	82,91	13,99	1,73	0,16	100,00
4de leerjaar	0,01	1,53	80,60	15,37	2,34	0,15	100,00	0,01	1,35	81,45	14,89	2,10	0,20	100,00	0,01	1,44	81,02	15,13	2,22	0,17	100,00
5de leerjaar	0,04	1,59	79,84	16,48	1,98	0,07	100,00	0,02	1,35	81,43	15,43	1,72	0,06	100,00	0,03	1,47	80,63	15,96	1,85	0,06	100,00
6de leerjaar	0,01	1,61	82,48	14,65	1,24	0,02	100,00	0,02	1,45	83,91	13,38	1,22	0,03	100,00	0,02	1,53	83,20	14,01	1,23	0,02	100,00
<b>Totaal</b>	<b>0,01</b>	<b>1,19</b>	<b>83,13</b>	<b>14,07</b>	<b>1,50</b>	<b>0,10</b>	<b>100,00</b>	<b>0,01</b>	<b>1,20</b>	<b>84,49</b>	<b>12,82</b>	<b>1,38</b>	<b>0,10</b>	<b>100,00</b>	<b>0,01</b>	<b>1,20</b>	<b>83,80</b>	<b>13,45</b>	<b>1,44</b>	<b>0,10</b>	<b>100,00</b>

Schoolse vertraging of schoolse achterstand :

- is het aantal leerjaren vertraging dat een leerling oploopt ten aanzien van het leerjaar waarin hij zich zou bevinden als hij normaal zou vorderen;
- is niet noodzakelijk een gevolg van zittenblijven, maar kan ook veroorzaakt worden door een verlate instap in het lager onderwijs;
- geeft een beeld over hoeveel achterstand een leerling in zijn totale schoolloopbaan heeft opgelopen.

In deze tabel wordt schoolse vertraging berekend op basis van een vergelijking tussen het leerjaar waarin de leerling is ingeschreven en het leerjaar waarin de leerling op grond van zijn geboortjaar en bij normale studievordering ingeschreven zou moeten zijn.

Schoolse voorsprong: is het aantal leerjaren voorsprong dat een leerling heeft ten aanzien van het leerjaar waarin hij zich zou bevinden als hij normaal zou vorderen.

De leerlingen die lager onderwijs volgen dat volgens een specifieke pedagogische methode wordt ingericht, worden door deze scholen niet altijd geregistreerd per leerjaar. Dit gaf in het verleden een (heel) kleine vertekening in de cijfers. Vanaf het schooljaar 2007-2008 wordt daar rekening mee gehouden en worden alle leerlingen in het methodeonderwijs apart vermeld in de tabellen die een indeling naar leerjaar bevatten.

In de voorgaande jaarboeken werd voor het basis- en secundair onderwijs en voor het deeltijds kunstonderwijs steeds gebruik gemaakt van de door de school geregistreeerde en aan het beleidsdomein Onderwijs en Vorming meegedeelde nationaliteit. Vanaf het schooljaar 2011-2012 wordt voor gegevens naar nationaliteit, dus ook in de tabellen die een indeling naar Belg/niet-Belg bevatten, de officiële nationaliteit gebruikt, voor zover die gekend is. Voor leerlingen van wie de officiële nationaliteit niet gekend is, wordt nog steeds de door de school geregistreeerde nationaliteit gebruikt.

**GEWOON LAGER ONDERWIJS**  
**Zittenblijven per leerjaar en geslacht**  
**Leerlingen met Belgische nationaliteit**

	Zittenblijver			Geen zittenblijver			Onbekend of NVT			Totaal			Percentage zittenblijven		
	J	M	T	J	M	T	J	M	T	J	M	T	J	M	T
	1ste leerjaar	1.740	1.558	3.298	31.144	30.637	61.781	278	189	467	33.162	32.384	65.546	5,29	4,84
2de leerjaar	781	916	1.697	30.306	29.601	59.907	171	159	330	31.258	30.676	61.934	2,51	3,00	2,75
3de leerjaar	444	486	930	29.129	28.799	57.928	156	142	298	29.729	29.427	59.156	1,50	1,66	1,58
4de leerjaar	402	354	756	27.656	27.786	55.442	149	112	261	28.207	28.252	56.459	1,43	1,26	1,35
5de leerjaar	295	243	538	27.393	27.060	54.453	128	132	260	27.816	27.435	55.251	1,07	0,89	0,98
6de leerjaar	60	40	100	26.430	26.661	53.091	120	120	240	26.610	26.821	53.431	0,23	0,15	0,19
<b>Totaal</b>	<b>3.722</b>	<b>3.597</b>	<b>7.319</b>	<b>172.058</b>	<b>170.544</b>	<b>342.602</b>	<b>1.002</b>	<b>854</b>	<b>1.856</b>	<b>176.782</b>	<b>174.995</b>	<b>351.777</b>	<b>2,12</b>	<b>2,07</b>	<b>2,09</b>
methodeonderwijs	-	-	-	1.012	963	1.975	4.488	4.489	8.977	5.500	5.452	10.952			
<b>Algemeen totaal</b>	<b>3.722</b>	<b>3.597</b>	<b>7.319</b>	<b>173.070</b>	<b>171.507</b>	<b>344.577</b>	<b>5.490</b>	<b>5.343</b>	<b>10.833</b>	<b>182.282</b>	<b>180.447</b>	<b>362.729</b>			

**Leerlingen met vreemde nationaliteit**

	Zittenblijver			Geen zittenblijver			Onbekend of NVT			Totaal			Percentage zittenblijven		
	J	M	T	J	M	T	J	M	T	J	M	T	J	M	T
	1ste leerjaar	301	270	571	2.463	2.369	4.832	386	337	723	3.150	2.976	6.126	10,89	10,23
2de leerjaar	154	167	321	2.224	2.244	4.468	293	282	575	2.671	2.693	5.364	6,48	6,93	6,70
3de leerjaar	143	117	260	2.059	2.148	4.207	292	285	577	2.494	2.550	5.044	6,49	5,17	5,82
4de leerjaar	99	104	203	1.966	1.934	3.900	281	249	530	2.346	2.287	4.633	4,79	5,10	4,95
5de leerjaar	65	50	115	1.758	1.784	3.542	222	205	427	2.045	2.039	4.084	3,57	2,73	3,14
6de leerjaar	32	29	61	1.533	1.560	3.093	109	135	244	1.674	1.724	3.398	2,04	1,83	1,93
<b>Totaal</b>	<b>794</b>	<b>737</b>	<b>1.531</b>	<b>12.003</b>	<b>12.039</b>	<b>24.042</b>	<b>1.583</b>	<b>1.493</b>	<b>3.076</b>	<b>14.380</b>	<b>14.269</b>	<b>28.649</b>	<b>6,20</b>	<b>5,77</b>	<b>5,99</b>
methodeonderwijs	-	-	-	85	92	177	395	401	796	480	493	973			
<b>Algemeen totaal</b>	<b>794</b>	<b>737</b>	<b>1.531</b>	<b>12.088</b>	<b>12.131</b>	<b>24.219</b>	<b>1.978</b>	<b>1.894</b>	<b>3.872</b>	<b>14.860</b>	<b>14.762</b>	<b>29.622</b>			



**GEWOON LAGER ONDERWIJS**  
**Zittenblijven per leerjaar en geslacht (vervolg)**  
**Totaal aantal leerlingen**

	Zittenblijver						Geen zittenblijver						Onbekend of NVT						Totaal						Percentage zittenblijven			
	J		M		T		J		M		T		J		M		T		J		M		T		J	M	T	
1ste leerjaar	2.041	1.828	3.869	33.607	33.006	66.613	664	526	1.190	36.312	35.360	71.672	5,73	5,25	5,49													
2de leerjaar	935	1.083	2.018	32.530	31.845	64.375	464	441	905	33.929	33.369	67.298	2,79	3,29	3,04													
3de leerjaar	587	603	1.190	31.188	30.947	62.135	448	427	875	32.223	31.977	64.200	1,85	1,91	1,88													
4de leerjaar	501	458	959	29.622	29.720	59.342	430	361	791	30.553	30.539	61.092	1,66	1,52	1,59													
5de leerjaar	360	293	653	29.151	28.844	57.995	350	337	687	29.861	29.474	59.335	1,22	1,01	1,11													
6de leerjaar	92	69	161	27.963	28.221	56.184	229	255	484	28.284	28.545	56.829	0,33	0,24	0,29													
<b>Totaal</b>	<b>4.516</b>	<b>4.334</b>	<b>8.850</b>	<b>184.061</b>	<b>182.583</b>	<b>366.644</b>	<b>2.585</b>	<b>2.347</b>	<b>4.932</b>	<b>191.162</b>	<b>189.264</b>	<b>380.426</b>	<b>2,39</b>	<b>2,32</b>	<b>2,36</b>													
methodeonderwijs	-	-	-	1.097	1.055	2.152	4.883	4.890	9.773	5.980	5.945	11.925																
<b>Algemeen totaal</b>	<b>4.516</b>	<b>4.334</b>	<b>8.850</b>	<b>185.158</b>	<b>183.638</b>	<b>368.796</b>	<b>7.468</b>	<b>7.237</b>	<b>14.705</b>	<b>197.142</b>	<b>195.209</b>	<b>392.351</b>																

Voor het bepalen van 'zittenblijven' werden de leerlinggegevens van de officiële registratiedatum (1 februari of eerste schooldag van februari) vergeleken met de leerlinggegevens van de officiële registratiedatum van het schooljaar voordien.

Een zittenblijver is een leerling die op 1 februari van het huidige schooljaar in hetzelfde leerjaar was ingeschreven als op 1 februari van het vorige schooljaar.

De categorie 'Onbekend of NVT' bevat de leerlingen waarvoor geen vergelijking gemaakt kon worden omdat deze leerlingen:

- in het vorige schooljaar niet ingeschreven waren in het Vlaams onderwijs op de eerste schooldag van februari;
- ingeschreven waren in het buitengewoon lager onderwijs, waar leerjaren niet voorkomen;
- ingeschreven zijn (of waren) in het onderwijs dat volgens een specifieke onderwijsmethode verstrekt wordt. In deze scholen worden de leerlingen niet altijd geregistreerd per leerjaar. Daarom worden ze buiten beschouwing gelaten. De leerlingen in methodeonderwijs in de kolom 'Geen zittenblijver' maakten de overstap van het kleuter- naar het lager onderwijs.

Bij de berekening van het percentage zittenblijven wordt enkel rekening gehouden met de leerlingen waarover een uitspraak gedaan kan worden, m.a.w. de kolom 'Onbekend of NVT' wordt buiten beschouwing gelaten.

In de voorgaande jaarboeken werd voor het basis- en secundair onderwijs en voor het deeltijds kunstonderwijs steeds gebruik gemaakt van de door de school geregistreeerde en aan het beleidsdomein Onderwijs en Vorming meegeedeelde nationaliteit. Vanaf het schooljaar 2011-2012 wordt voor gegevens naar nationaliteit, dus ook in de tabellen die een indeling naar Belg/niet-Belg bevatten, de officiële nationaliteit gebruikt, voor zover die gekend is. Voor leerlingen van wie de officiële nationaliteit niet gekend is, wordt nog steeds de door de school geregistreeerde nationaliteit gebruikt.



## **Deel 1 SCHOOLBEVOLKING**

### **Hoofdstuk 2 : Basisonderwijs**

#### **2.4. Leerlingenkenmerken 2011-2012**



## TOELICHTING

Dit statistisch jaarboek is het tweede waarin gerapporteerd wordt over leerlingen die aantikken op een aantal socio-economische kenmerken (SES-kenmerken), meer bepaald over 'Gezinstaal niet Nederlands', 'Laag opleidingsniveau van de moeder' en 'Schooltoelage'. Met 'aantikken' of 'aantickers' wordt bedoeld dat deze leerlingen op basis van een specifiek leerlingenkenmerk in aanmerking komen voor extra financiering.

### **Opleidingsniveau van de moeder**

Een leerling tikt aan op dit kenmerk als de moeder maximaal lager secundair onderwijs afgewerkt heeft. Als het opleidingsniveau niet gekend is, tikt de leerling niet aan.

### **Gezinstaal**

De gezinstaal is risicovol wanneer de gezinstaal niet overeenkomt met de onderwijstaal. We gaan er hierbij van uit dat de onderwijstaal Nederlands is.

De taal die de leerling in het gezin spreekt is niet de onderwijstaal indien de leerling in het gezin met niemand of in een gezin met drie gezinsleden (de leerling niet meegerekend) met maximum één gezinslid de onderwijstaal spreekt. Broers en zussen worden als één gezinslid beschouwd.

### **Schooltoelage**

De leerling tikt aan op dit kenmerk als hij/zij een schooltoelage gekregen heeft.

### **Scope van de gegevens**

In de tabellen met de socio-economische kenmerken worden alle leerlingen opgenomen die op 1 februari van het betreffende schooljaar ingeschreven zijn in een Nederlandstalige school gefinancierd of gesubsidieerd door de Vlaamse Overheid. We nemen de leerlingen in aanmerking uit het gewoon basis- en secundair onderwijs (voltijds en deeltijds). Leerlingen uit het buitengewoon onderwijs zijn niet opgenomen.

In dit statistisch jaarboek worden in de tabellen over de leerlingenkenmerken alle leerlingen op 1 februari geteld. Voor de berekening van de extra middelen worden soms andere teldata gebruikt.

Voor de definities van schoolse vorderingen en zittenblijven verwijzen we naar Deel 1, hoofdstuk 2.3 Schoolse vorderingen en zittenblijven in het gewoon lager onderwijs.

**GEWOON KLEUTERONDERWIJS**

**AANTAL LEERLINGEN DAT AANTIKT OP DE LEERLINGENKENMERKEN - schooljaar 2011-2012**

	Gezinstaal			Opleidingsniveau moeder			Schooltoelage			Totale leerlingenpopulatie 2011-2011		
	Jongens	Meisjes	Totaal	Jongens	Meisjes	Totaal	Jongens	Meisjes	Totaal	Jongens	Meisjes	Totaal
<b>Antwerpen</b>												
Gemeenschapsonderwijs	1.157	1.069	2.226	1.697	1.585	3.282	1.443	1.427	2.870	5.197	4.881	10.078
Privaatrechtelijk	3.231	3.492	6.723	3.911	4.026	7.937	3.798	3.836	7.634	21.179	20.734	41.913
Provincie	-	-	-	-	-	-	-	-	-	-	-	-
Gemeente	2.913	2.751	5.664	3.595	3.405	7.000	2.859	2.782	5.641	11.094	10.539	21.633
<b>Totaal</b>	<b>7.301</b>	<b>7.312</b>	<b>14.613</b>	<b>9.203</b>	<b>9.016</b>	<b>18.219</b>	<b>8.100</b>	<b>8.045</b>	<b>16.145</b>	<b>37.470</b>	<b>36.154</b>	<b>73.624</b>
<b>Vlaams-Brabant</b>												
Gemeenschapsonderwijs	868	880	1.748	667	650	1.317	607	608	1.215	3.079	2.938	6.017
Privaatrechtelijk	2.222	2.017	4.239	1.213	1.218	2.431	1.143	1.162	2.305	11.549	10.906	22.455
Provincie	-	-	-	-	-	-	-	-	-	-	-	-
Gemeente	1.559	1.477	3.036	820	760	1.580	694	651	1.345	6.591	6.243	12.834
<b>Totaal</b>	<b>4.649</b>	<b>4.374</b>	<b>9.023</b>	<b>2.700</b>	<b>2.628</b>	<b>5.328</b>	<b>2.444</b>	<b>2.421</b>	<b>4.865</b>	<b>21.219</b>	<b>20.087</b>	<b>41.306</b>
<b>Brussels Hoofdstedelijk Gewest</b>												
Gemeenschapsonderwijs	1.059	1.088	2.147	508	499	1.007	485	437	922	1.692	1.717	3.409
Privaatrechtelijk	1.732	1.616	3.348	756	716	1.472	701	695	1.396	2.619	2.503	5.122
Gemeente	1.244	1.179	2.423	731	642	1.373	697	607	1.304	1.668	1.569	3.237
VI. Gemeenschapscommissie	-	-	-	-	-	-	-	-	-	-	-	-
<b>Totaal</b>	<b>4.035</b>	<b>3.883</b>	<b>7.918</b>	<b>1.995</b>	<b>1.857</b>	<b>3.852</b>	<b>1.883</b>	<b>1.739</b>	<b>3.622</b>	<b>5.979</b>	<b>5.789</b>	<b>11.768</b>
<b>West-Vlaanderen</b>												
Gemeenschapsonderwijs	448	393	841	845	816	1.661	686	658	1.344	2.671	2.503	5.174
Privaatrechtelijk	1.177	1.150	2.327	2.319	2.214	4.533	2.332	2.239	4.571	16.481	15.665	32.146
Provincie	-	-	-	-	-	-	-	-	-	-	-	-
Gemeente	242	249	491	569	516	1.085	514	500	1.014	3.063	2.902	5.965
<b>Totaal</b>	<b>1.867</b>	<b>1.792</b>	<b>3.659</b>	<b>3.733</b>	<b>3.546</b>	<b>7.279</b>	<b>3.532</b>	<b>3.397</b>	<b>6.929</b>	<b>22.215</b>	<b>21.070</b>	<b>43.285</b>
<b>Oost-Vlaanderen</b>												
Gemeenschapsonderwijs	766	738	1.504	1.256	1.121	2.377	1.131	1.051	2.182	4.259	3.918	8.177
Privaatrechtelijk	2.378	2.266	4.644	3.246	3.236	6.482	3.061	2.996	6.057	19.632	19.108	38.740
Provincie	-	-	-	-	-	-	-	-	-	-	-	-
Gemeente	1.026	965	1.991	1.403	1.254	2.657	1.282	1.164	2.446	6.764	6.307	13.071
<b>Totaal</b>	<b>4.170</b>	<b>3.969</b>	<b>8.139</b>	<b>5.905</b>	<b>5.611</b>	<b>11.516</b>	<b>5.474</b>	<b>5.211</b>	<b>10.685</b>	<b>30.655</b>	<b>29.333</b>	<b>59.988</b>
<b>Henegouwen</b>												
Gemeenschapsonderwijs	13	17	30	7	1	8	1	-	1	18	21	39
<b>Totaal</b>	<b>13</b>	<b>17</b>	<b>30</b>	<b>7</b>	<b>1</b>	<b>8</b>	<b>1</b>	<b>-</b>	<b>1</b>	<b>18</b>	<b>21</b>	<b>39</b>
<b>Limburg</b>												
Gemeenschapsonderwijs	746	718	1.464	925	908	1.833	833	854	1.687	2.639	2.573	5.212
Privaatrechtelijk	1.324	1.279	2.603	1.928	1.963	3.891	2.111	2.119	4.230	11.500	11.202	22.702
Provincie	16	25	41	11	11	22	2	3	5	69	74	143
Gemeente	223	239	462	331	375	706	325	349	674	2.263	2.273	4.536
<b>Totaal</b>	<b>2.309</b>	<b>2.261</b>	<b>4.570</b>	<b>3.195</b>	<b>3.257</b>	<b>6.452</b>	<b>3.271</b>	<b>3.325</b>	<b>6.596</b>	<b>16.471</b>	<b>16.122</b>	<b>32.593</b>
<b>ALGEMEEN TOTAAL</b>												
Gemeenschapsonderwijs	5.057	4.903	9.960	5.905	5.580	11.485	5.186	5.035	10.221	19.555	18.551	38.106
Privaatrechtelijk	12.064	11.820	23.884	13.373	13.373	26.746	13.146	13.047	26.193	82.960	80.118	163.078
Provincie	16	25	41	11	11	22	2	3	5	69	74	143
Gemeente	7.207	6.860	14.067	7.449	6.952	14.401	6.371	6.053	12.424	31.443	29.833	61.276
VI. Gemeenschapscommissie	-	-	-	-	-	-	-	-	-	-	-	-
<b>Algemeen totaal</b>	<b>24.344</b>	<b>23.608</b>	<b>47.952</b>	<b>26.738</b>	<b>25.916</b>	<b>52.654</b>	<b>24.705</b>	<b>24.138</b>	<b>48.843</b>	<b>134.027</b>	<b>128.576</b>	<b>262.603</b>

## GEWOON LAGER ONDERWIJS

## AANTAL LEERLINGEN DAT AANTIKT OP DE LEERLINGENKENMERKEN - schooljaar 2011-2012

	Gezinstaal			Opleidingsniveau moeder			Schooltoelage			Totale leerlingenpopulatie 2011-2012		
	Jongens	Meisjes	Totaal	Jongens	Meisjes	Totaal	Jongens	Meisjes	Totaal	Jongens	Meisjes	Totaal
<b>Antwerpen</b>												
Gemeenschapsonderwijs	1.422	1.382	2.804	2.479	2.535	5.014	2.414	2.395	4.809	7.137	6.905	14.042
Privaatrechtelijk	4.684	4.813	9.497	6.514	6.872	13.386	7.249	7.586	14.835	32.039	32.322	64.361
Provincie	-	-	-	-	-	-	-	-	-	-	-	-
Gemeente	2.524	2.547	5.071	4.205	4.200	8.405	4.179	4.001	8.180	15.158	14.284	29.442
<b>Totaal</b>	<b>8.630</b>	<b>8.742</b>	<b>17.372</b>	<b>13.198</b>	<b>13.607</b>	<b>26.805</b>	<b>13.842</b>	<b>13.982</b>	<b>27.824</b>	<b>54.334</b>	<b>53.511</b>	<b>107.845</b>
<b>Vlaams-Brabant</b>												
Gemeenschapsonderwijs	1.193	1.225	2.418	1.005	1.117	2.122	1.032	1.132	2.164	4.366	4.566	8.932
Privaatrechtelijk	2.592	2.575	5.167	1.775	1.833	3.608	1.982	2.173	4.155	16.514	16.446	32.960
Provincie	-	-	-	-	-	-	-	-	-	-	-	-
Gemeente	1.918	2.101	4.019	1.338	1.433	2.771	1.292	1.450	2.742	10.003	9.956	19.959
<b>Totaal</b>	<b>5.703</b>	<b>5.901</b>	<b>11.604</b>	<b>4.118</b>	<b>4.383</b>	<b>8.501</b>	<b>4.306</b>	<b>4.755</b>	<b>9.061</b>	<b>30.883</b>	<b>30.968</b>	<b>61.851</b>
<b>Brussels Hoofdstedelijk Gewest</b>												
Gemeenschapsonderwijs	1.305	1.358	2.663	704	755	1.459	630	699	1.329	1.876	1.983	3.859
Privaatrechtelijk	2.409	2.377	4.786	1.134	1.138	2.272	1.109	1.105	2.214	3.545	3.616	7.161
Gemeente	1.457	1.500	2.957	998	993	1.991	882	919	1.801	1.883	1.945	3.828
VI. Gemeenschapscommissie	-	-	-	-	-	-	-	-	-	-	-	-
<b>Totaal</b>	<b>5.171</b>	<b>5.235</b>	<b>10.406</b>	<b>2.836</b>	<b>2.886</b>	<b>5.722</b>	<b>2.621</b>	<b>2.723</b>	<b>5.344</b>	<b>7.304</b>	<b>7.544</b>	<b>14.848</b>
<b>West-Vlaanderen</b>												
Gemeenschapsonderwijs	607	583	1.190	1.318	1.393	2.711	1.180	1.281	2.461	3.810	3.874	7.684
Privaatrechtelijk	1.550	1.428	2.978	3.480	3.707	7.187	4.382	4.476	8.858	23.960	23.936	47.896
Provincie	-	-	-	-	-	-	-	-	-	-	-	-
Gemeente	315	294	609	925	976	1.901	1.036	1.024	2.060	4.980	4.784	9.764
<b>Totaal</b>	<b>2.472</b>	<b>2.305</b>	<b>4.777</b>	<b>5.723</b>	<b>6.076</b>	<b>11.799</b>	<b>6.598</b>	<b>6.781</b>	<b>13.379</b>	<b>32.750</b>	<b>32.594</b>	<b>65.344</b>
<b>Oost-Vlaanderen</b>												
Gemeenschapsonderwijs	983	992	1.975	1.916	1.963	3.879	1.896	1.950	3.846	6.127	6.100	12.227
Privaatrechtelijk	2.886	3.051	5.937	4.941	5.174	10.115	5.553	5.572	11.125	28.478	28.513	56.991
Provincie	-	-	-	-	-	-	-	-	-	-	-	-
Gemeente	1.094	1.133	2.227	1.957	2.091	4.048	2.015	2.055	4.070	9.411	9.109	18.520
<b>Totaal</b>	<b>4.963</b>	<b>5.176</b>	<b>10.139</b>	<b>8.814</b>	<b>9.228</b>	<b>18.042</b>	<b>9.464</b>	<b>9.577</b>	<b>19.041</b>	<b>44.016</b>	<b>43.722</b>	<b>87.738</b>
<b>Henegouwen</b>												
Gemeenschapsonderwijs	14	12	26	10	5	15	2	3	5	23	17	40
<b>Totaal</b>	<b>14</b>	<b>12</b>	<b>26</b>	<b>10</b>	<b>5</b>	<b>15</b>	<b>2</b>	<b>3</b>	<b>5</b>	<b>23</b>	<b>17</b>	<b>40</b>
<b>Limburg</b>												
Gemeenschapsonderwijs	1.111	1.082	2.193	1.681	1.638	3.319	1.621	1.564	3.185	4.163	3.995	8.158
Privaatrechtelijk	1.455	1.501	2.956	3.190	3.238	6.428	3.802	3.882	7.684	16.918	16.523	33.441
Provincie	31	34	65	12	20	32	18	15	33	111	118	229
Gemeente	328	355	683	679	694	1.373	783	757	1.540	3.693	3.509	7.202
<b>Totaal</b>	<b>2.925</b>	<b>2.972</b>	<b>5.897</b>	<b>5.562</b>	<b>5.590</b>	<b>11.152</b>	<b>6.224</b>	<b>6.218</b>	<b>12.442</b>	<b>24.885</b>	<b>24.145</b>	<b>49.030</b>
<b>ALGEMEEN TOTAAL</b>												
Gemeenschapsonderwijs	6.635	6.634	13.269	9.113	9.406	18.519	8.775	9.024	17.799	27.502	27.440	54.942
Privaatrechtelijk	15.576	15.745	31.321	21.034	21.962	42.996	24.077	24.794	48.871	121.454	121.356	242.810
Provincie	31	34	65	12	20	32	18	15	33	111	118	229
Gemeente	7.636	7.930	15.566	10.102	10.387	20.489	10.187	10.206	20.393	45.128	43.587	88.715
VI. Gemeenschapscommissie	-	-	-	-	-	-	-	-	-	-	-	-
<b>Algemeen totaal</b>	<b>29.878</b>	<b>30.343</b>	<b>60.221</b>	<b>40.261</b>	<b>41.775</b>	<b>82.036</b>	<b>43.057</b>	<b>44.039</b>	<b>87.096</b>	<b>194.195</b>	<b>192.501</b>	<b>386.696</b>

**GEWOON LAGER ONDERWIJS**

**Schoolse vorderingen van leerlingen in het gewoon lager onderwijs die aantikken op een combinatie van leerlingenkenmerken, naar geslacht - aantallen - schooljaar 2011-2012**

combinatie van leerlingenkenmerken		Jongens				Meisjes				Totaal														
		Aantikken Gezinstaal	Aantikken Opleidings-niveau moeder	Aantikken Schooltoelage	aantal jaren →	Schoolse voorsprong	Op leeftijd	Schoolse achterstand		Totaal	Schoolse voorsprong	Op leeftijd	Schoolse achterstand		Totaal									
								1	2				1	2		1	2							
				<1	1	0	1	>2		<1	1	0	>2											
Ja	Ja	Ja	Ja	-	16	4.906	3.103	787	74	8.886	-	20	5.422	3.043	687	60	9.232	-	36	10.328	6.146	1.474	134	18.118
Ja	Ja	Nee	Nee	1	14	3.182	2.450	661	99	6.407	2	15	3.508	2.378	618	93	6.614	3	29	6.690	4.828	1.279	192	13.021
Ja	Nee	Ja	Ja	-	24	3.081	1.116	185	6	4.412	-	25	3.275	1.055	145	6	4.506	-	49	6.356	2.171	330	12	8.918
Nee	Ja	Ja	Ja	1	25	6.428	2.987	376	6	9.823	-	22	7.020	3.103	358	19	10.522	1	47	13.448	6.090	734	25	20.345
Ja	Nee	Nee	Nee	3	111	7.311	1.663	242	18	9.348	2	114	7.354	1.449	204	15	9.138	5	225	14.665	3.112	446	33	18.486
Nee	Ja	Nee	Nee	-	49	10.185	3.625	333	19	14.211	-	45	10.564	3.442	304	16	14.371	-	94	20.749	7.067	637	35	28.582
Nee	Nee	Ja	Ja	4	158	15.015	3.100	204	9	18.490	-	161	15.156	2.820	167	5	18.309	4	319	30.171	5.920	371	14	36.799
Nee	Nee	Nee	Nee	14	1.876	105.354	9.420	321	12	116.997	10	1.858	104.319	7.766	297	15	114.265	24	3.734	209.673	17.186	618	27	231.262
<b>Totaal</b>				<b>23</b>	<b>2.273</b>	<b>155.462</b>	<b>27.464</b>	<b>3.109</b>	<b>243</b>	<b>188.574</b>	<b>14</b>	<b>2.260</b>	<b>156.618</b>	<b>25.056</b>	<b>2.780</b>	<b>229</b>	<b>186.957</b>	<b>37</b>	<b>4.533</b>	<b>312.080</b>	<b>52.520</b>	<b>5.889</b>	<b>472</b>	<b>375.531</b>

**GEWOON LAGER ONDERWIJS**

**Schoolse vorderingen van leerlingen in het gewoon lager onderwijs die aantikken op een combinatie van leerlingenkenmerken, naar geslacht - procentueel - schooljaar 2011-2012**

combinatie van leerlingenkenmerken		Jongens				Meisjes				Totaal														
		Aantikken Gezinstaal	Aantikken Opleidings-niveau moeder	Aantikken Schooltoelage	aantal jaren →	Schoolse voorsprong	Op leeftijd	Schoolse achterstand		Totaal	Schoolse voorsprong	Op leeftijd	Schoolse achterstand		Totaal									
								1	2				1	2		1	2							
				<1	1	0	1	>2		<1	1	0	>2											
Ja	Ja	Ja	Ja	0,00	0,18	55,21	34,92	8,86	0,83	100,00	0,00	0,22	58,73	32,96	7,44	0,65	100,00	0,00	0,20	57,00	33,92	8,14	0,74	100,00
Ja	Ja	Nee	Nee	0,02	0,22	49,66	38,24	10,32	1,55	100,00	0,03	0,23	53,04	35,95	9,34	1,41	100,00	0,02	0,22	51,38	37,08	9,82	1,47	100,00
Ja	Nee	Ja	Ja	0,00	0,54	69,83	25,29	4,19	0,14	100,00	0,00	0,55	72,68	23,41	3,22	0,13	100,00	0,00	0,55	71,27	24,34	3,70	0,13	100,00
Nee	Ja	Ja	Ja	0,01	0,25	65,44	30,41	3,83	0,06	100,00	0,00	0,21	66,72	29,49	3,40	0,18	100,00	0,00	0,23	66,10	29,93	3,61	0,12	100,00
Ja	Nee	Nee	Nee	0,03	1,19	78,21	17,79	2,59	0,19	100,00	0,02	1,25	80,48	15,86	2,23	0,16	100,00	0,03	1,22	79,33	16,83	2,41	0,18	100,00
Nee	Ja	Nee	Nee	0,00	0,34	71,67	25,51	2,34	0,13	100,00	0,00	0,31	73,51	23,95	2,12	0,11	100,00	0,00	0,33	72,59	24,73	2,23	0,12	100,00
Nee	Nee	Ja	Ja	0,02	0,85	81,21	16,77	1,10	0,05	100,00	0,00	0,88	82,78	15,40	0,91	0,03	100,00	0,01	0,87	81,99	16,09	1,01	0,04	100,00
Nee	Nee	Nee	Nee	0,01	1,60	90,05	8,05	0,27	0,01	100,00	0,01	1,63	91,30	6,80	0,26	0,01	100,00	0,01	1,61	90,66	7,43	0,27	0,01	100,00
<b>Totaal</b>				<b>0,01</b>	<b>1,21</b>	<b>82,44</b>	<b>14,56</b>	<b>1,65</b>	<b>0,13</b>	<b>100,00</b>	<b>0,01</b>	<b>1,21</b>	<b>83,77</b>	<b>13,40</b>	<b>1,49</b>	<b>0,12</b>	<b>100,00</b>	<b>0,01</b>	<b>1,21</b>	<b>83,10</b>	<b>13,99</b>	<b>1,57</b>	<b>0,13</b>	<b>100,00</b>



**GEWOON LAGER ONDERWIJS**

**Schoolse vorderingen van leerlingen in het gewoon lager onderwijs die aantikken op een combinatie van leerlingenkenmerken, naar Belg/niet-Belg - aantallen - schooljaar 2011-2012**

combinatie van leerlingenkenmerken		Belg						Niet-Belg						Totaal									
		Aantikken Gezinstaal	Aantikken Opleidings- niveau moeder	Aantikken Schooltoelage	Schoolse voorsprong	Op leeftijd	Schoolse achterstand	Totaal	Schoolse voorsprong	Op leeftijd	Schoolse achterstand	Totaal	Schoolse voorsprong	Op leeftijd	Schoolse achterstand	Totaal							
		aantal jaren →	<1	1	0	1	1	2	>2														
Ja	Ja	Ja	-	21	8.261	4.448	821	56	13.607	15	2.067	1.698	653	78	4.511	36	10.328	6.146	1.474	134	18.118		
Ja	Ja	Nee	-	17	4.529	2.297	390	21	7.254	3	2.161	2.531	889	171	5.767	3	6.690	4.828	1.279	192	13.021		
Ja	Nee	Ja	-	45	5.173	1.590	186	1	6.995	-	1.183	581	144	11	1.923	-	49	6.356	2.171	330	12	8.918	
Nee	Ja	Ja	1	37	12.586	5.612	630	18	18.884	-	862	478	104	7	1.461	1	47	13.448	6.090	734	25	20.345	
Ja	Nee	Nee	1	189	12.519	1.773	156	8	14.646	4	2.146	1.339	290	25	3.840	5	225	14.665	3.112	446	33	18.486	
Nee	Ja	Nee	-	84	19.274	6.341	509	19	26.227	-	1.475	726	128	16	2.355	-	94	20.749	7.067	637	35	28.582	
Nee	Nee	Ja	4	313	29.196	5.594	314	8	35.429	-	6	975	326	57	1.370	4	319	30.171	5.920	371	14	36.799	
Nee	Nee	Nee	24	3.645	204.959	15.958	449	12	225.047	-	89	4.714	1.228	169	15	6.215	24	3.734	209.673	17.186	618	27	231.262
<b>Totaal</b>			<b>30</b>	<b>4.351</b>	<b>296.497</b>	<b>43.613</b>	<b>3.455</b>	<b>143</b>	<b>348.089</b>	<b>7</b>	<b>182</b>	<b>8.907</b>	<b>2.434</b>	<b>329</b>	<b>27.442</b>	<b>37</b>	<b>4.533</b>	<b>312.080</b>	<b>52.520</b>	<b>5.889</b>	<b>472</b>	<b>375.531</b>	

**GEWOON LAGER ONDERWIJS**

**Schoolse vorderingen van leerlingen in het gewoon lager onderwijs die aantikken op een combinatie van leerlingenkenmerken, naar Belg/niet-Belg - procentueel - schooljaar 2011-2012**

combinatie van leerlingenkenmerken		Belg						Niet-Belg						Totaal									
		Aantikken Opleidings- niveau moeder	Aantikken Schooltoelage	Schoolse voorsprong	Op leeftijd	Schoolse achterstand	Totaal	Schoolse voorsprong	Op leeftijd	Schoolse achterstand	Totaal	Schoolse voorsprong	Op leeftijd	Schoolse achterstand	Totaal								
		aantal jaren →	<1	1	0	1	2	>2															
Ja	Ja	Ja	0,00	0,15	60,71	32,69	6,03	0,41	100,00	0,00	3,33	45,82	37,64	14,48	1,73	100,00	0,00	0,20	33,92	8,14	0,74	100,00	
Ja	Ja	Nee	0,00	0,23	62,43	31,67	5,38	0,29	100,00	0,05	0,21	37,47	43,89	15,42	2,97	100,00	0,02	0,22	37,08	9,82	1,47	100,00	
Ja	Nee	Ja	0,00	0,64	73,95	22,73	2,66	0,01	100,00	0,00	0,21	61,52	30,21	7,49	0,57	100,00	0,00	0,55	71,27	24,34	3,70	100,00	
Nee	Ja	Ja	0,01	0,20	66,65	29,72	3,34	0,10	100,00	0,00	0,68	59,00	32,72	7,12	0,48	100,00	0,00	0,23	66,10	29,93	3,61	100,00	
Ja	Nee	Nee	0,01	1,29	85,48	12,11	1,07	0,05	100,00	0,10	0,94	55,89	34,87	7,55	0,65	100,00	0,03	1,22	79,33	16,83	2,41	100,00	
Nee	Ja	Nee	0,00	0,32	73,49	24,18	1,94	0,07	100,00	0,00	0,42	62,63	30,83	5,44	0,68	100,00	0,00	0,33	72,59	24,73	2,23	100,00	
Nee	Nee	Ja	0,01	0,88	82,41	15,79	0,89	0,02	100,00	0,00	0,44	71,17	23,80	4,16	0,44	100,00	0,01	0,87	81,99	16,09	1,01	100,00	
Nee	Nee	Nee	0,01	1,62	91,07	7,09	0,20	0,01	100,00	0,00	1,43	75,85	19,76	2,72	0,24	100,00	0,01	1,61	90,66	7,43	0,27	100,00	
<b>Totaal</b>			<b>0,01</b>	<b>1,25</b>	<b>85,18</b>	<b>12,53</b>	<b>0,99</b>	<b>0,04</b>	<b>100,00</b>	<b>0,03</b>	<b>0,66</b>	<b>56,79</b>	<b>32,46</b>	<b>8,87</b>	<b>1,20</b>	<b>100,00</b>	<b>0,01</b>	<b>1,21</b>	<b>83,10</b>	<b>13,99</b>	<b>1,57</b>	<b>100,00</b>	



## GEWOON LAGER ONDERWIJS

## Zittenblijven van leerlingen in het gewoon lager onderwijs die aantikken op een combinatie van leerlingenkenmerken, naar geslacht - aantallen - schooljaar 2011-2012

combinatie van leerlingenkenmerken		Jongens				Meisjes				Totaal								
		Zittenblijver	Geen zittenblijver	Zittenblijver NVT of Onbekend	Totaal	Zittenblijver	Geen zittenblijver	Zittenblijver NVT of Onbekend	Totaal	Zittenblijver	Geen zittenblijver	Totaal						
Aantikken Gezinstaal	Aantikken Opleidings-niveau moeder	Aantikken Schooltoelage																
Ja	Ja	Ja	862	7.829	195	8.886	779	8.289	164	9.232	1.641	16.118	359	18.118				
Ja	Ja	Nee	538	4.991	878	6.407	538	5.251	825	6.614	1.076	10.242	1.703	13.021				
Ja	Nee	Ja	231	4.084	97	4.412	218	4.208	80	4.506	449	8.292	177	8.918				
Nee	Ja	Ja	598	9.144	81	9.823	654	9.788	80	10.522	1.252	18.932	161	20.345				
Ja	Nee	Nee	292	8.484	572	9.348	247	8.395	496	9.138	539	16.879	1.068	18.486				
Nee	Ja	Nee	628	13.363	220	14.211	678	13.540	153	14.371	1.306	26.903	373	28.582				
Nee	Nee	Ja	496	17.869	125	18.490	520	17.686	103	18.309	1.016	35.555	228	36.799				
Nee	Nee	Nee	1.403	114.817	777	116.997	1.349	112.158	758	114.265	2.752	226.975	1.535	231.262				
<b>Totaal</b>			<b>5.048</b>	<b>180.581</b>	<b>2.945</b>	<b>188.574</b>	<b>4.983</b>	<b>179.315</b>	<b>2.659</b>	<b>186.957</b>	<b>10.031</b>	<b>359.896</b>	<b>5.604</b>	<b>375.531</b>				

## GEWOON LAGER ONDERWIJS

## Zittenblijven van leerlingen in het gewoon lager onderwijs die aantikken op een combinatie van leerlingenkenmerken, naar geslacht - procentueel - schooljaar 2011-2012

combinatie van leerlingenkenmerken		Jongens				Meisjes				Totaal								
		Zittenblijver	Geen zittenblijver	Totaal	Zittenblijver	Geen zittenblijver	Totaal	Zittenblijver	Geen zittenblijver	Totaal	Zittenblijver	Geen zittenblijver	Totaal					
Aantikken Gezinstaal	Aantikken Opleidings-niveau moeder	Aantikken Schooltoelage																
Ja	Ja	Ja	9,92	90,08	100,00	8,59	91,41	100,00	9,24	90,76	100,00	90,76	100,00					
Ja	Ja	Nee	9,73	90,27	100,00	9,29	90,71	100,00	9,51	90,49	100,00	90,49	100,00					
Ja	Nee	Ja	5,35	94,65	100,00	4,93	95,07	100,00	5,14	94,86	100,00	94,86	100,00					
Nee	Ja	Ja	6,14	93,86	100,00	6,26	93,74	100,00	6,20	93,80	100,00	93,80	100,00					
Ja	Nee	Nee	3,33	96,67	100,00	2,86	97,14	100,00	3,09	96,91	100,00	96,91	100,00					
Nee	Ja	Nee	4,49	95,51	100,00	4,77	95,23	100,00	4,63	95,37	100,00	95,37	100,00					
Nee	Nee	Ja	2,70	97,30	100,00	2,86	97,14	100,00	2,78	97,22	100,00	97,22	100,00					
Nee	Nee	Nee	1,21	98,79	100,00	1,19	98,81	100,00	1,20	98,80	100,00	98,80	100,00					
<b>Totaal</b>			<b>2,72</b>	<b>97,28</b>	<b>100,00</b>	<b>2,70</b>	<b>97,30</b>	<b>100,00</b>	<b>2,71</b>	<b>97,29</b>	<b>100,00</b>	<b>97,29</b>	<b>100,00</b>					

**GEWOON LAGER ONDERWIJS**

**Zittenblijven van leerlingen in het gewoon lager onderwijs die aantikken op een combinatie van leerlingenkenmerken, naar Belg/niet-Belg - aantallen - schooljaar 2011-2012**

combinatie van leerlingenkenmerken		Belg				Niet-Belg				Totaal				
		Zittenblijver	Geen zittenblijver	Zittenblijver NVT of Onbekend	Totaal	Zittenblijver	Geen zittenblijver	Zittenblijver NVT of Onbekend	Totaal	Zittenblijver	Geen zittenblijver	Zittenblijver NVT of Onbekend	Totaal	
Aantikken Gezinstaal	Aantikken Opleidings-niveau moeder	Aantikken Schooltoelage	1.190	12.286	131	13.607	451	3.832	228	4.511	1.641	16.118	359	18.118
Ja	Ja	Ja	538	6.550	166	7.254	538	3.692	1.537	5.767	1.076	10.242	1.703	13.021
Ja	Nee	Nee	350	6.560	85	6.995	99	1.732	92	1.923	449	8.292	177	8.918
Nee	Ja	Ja	1.157	17.592	135	18.884	95	1.340	26	1.461	1.252	18.932	161	20.345
Ja	Nee	Nee	361	13.992	293	14.646	178	2.887	775	3.840	539	16.879	1.068	18.486
Nee	Ja	Nee	1.190	24.891	146	26.227	116	2.012	227	2.355	1.306	26.903	373	28.582
Nee	Nee	Ja	958	34.279	192	35.429	58	1.276	36	1.370	1.016	35.555	228	36.799
Nee	Nee	Nee	2.623	221.497	927	225.047	129	5.478	608	6.215	2.752	226.975	1.535	231.262
<b>Totaal</b>			<b>8.367</b>	<b>337.647</b>	<b>2.075</b>	<b>348.089</b>	<b>1.664</b>	<b>22.249</b>	<b>3.529</b>	<b>27.442</b>	<b>10.031</b>	<b>359.896</b>	<b>5.604</b>	<b>375.531</b>

**GEWOON LAGER ONDERWIJS**

**Zittenblijven van leerlingen in het gewoon lager onderwijs die aantikken op een combinatie van leerlingenkenmerken, naar Belg/niet-Belg - procentueel - schooljaar 2011-2012**

combinatie van leerlingenkenmerken		Belg				Niet-Belg				Totaal			
		Zittenblijver	Geen zittenblijver	Totaal	Zittenblijver	Geen zittenblijver	Totaal	Zittenblijver	Geen zittenblijver	Totaal	Zittenblijver	Geen zittenblijver	Totaal
Aantikken Gezinstaal	Aantikken Opleidings-niveau moeder	Aantikken Schooltoelage	8,83	91,17	100,00	10,53	89,47	100,00	9,24	90,76	100,00	90,76	100,00
Ja	Ja	Ja	7,59	92,41	100,00	12,72	87,28	100,00	9,51	90,49	100,00	90,49	100,00
Ja	Nee	Nee	5,07	94,93	100,00	5,41	94,59	100,00	5,14	94,86	100,00	94,86	100,00
Nee	Ja	Ja	6,17	93,83	100,00	6,62	93,38	100,00	6,20	93,80	100,00	93,80	100,00
Ja	Nee	Nee	2,52	97,48	100,00	5,81	94,19	100,00	3,09	96,91	100,00	96,91	100,00
Nee	Ja	Nee	4,56	95,44	100,00	5,45	94,55	100,00	4,63	95,37	100,00	95,37	100,00
Nee	Nee	Ja	2,72	97,28	100,00	4,35	95,65	100,00	2,78	97,22	100,00	97,22	100,00
Nee	Nee	Nee	1,17	98,83	100,00	2,30	97,70	100,00	1,20	98,80	100,00	98,80	100,00
<b>Totaal</b>			<b>2,42</b>	<b>97,58</b>	<b>100,00</b>	<b>6,96</b>	<b>93,04</b>	<b>100,00</b>	<b>2,71</b>	<b>97,29</b>	<b>100,00</b>	<b>97,29</b>	<b>100,00</b>





## **Deel 1 SCHOOLBEVOLKING**

### **Hoofdstuk 3 : Secundair onderwijs**

#### **3.1. Gewoon secundair onderwijs**

##### **3.1.1. Algemeen overzicht**

## SCHOOLBEVOLKING IN HET GEWOON SECUNDAIR ONDERWIJS

	Onthaalklas voor anderstalige nieuwkomers		1ste graad		Algemeen secundair onderwijs		Technisch secundair onderwijs		Kunstsecundair onderwijs		Beroepssecundair onderwijs (incl. 4de graad + mod.)		Totaal				
	J	M	J	M	J	M	J	M	J	M	J	M	J	M	T		
<b>Antwerpen</b>																	
Gemeenschapsonderwijs	248	167	2.762	2.648	2.003	2.219	1.416	1.167	2.583	202	364	2.024	1.958	3.982	8.655	8.523	17.178
Privatrechtelijk	199	150	13.202	14.065	10.876	13.433	9.680	9.065	18.745	290	734	6.572	6.850	13.422	40.819	44.297	85.116
Provincie	-	-	809	362	29	38	997	388	1.385	9	28	1.208	628	1.836	3.052	1.444	4.496
Gemeente	227	152	1.687	1.106	546	609	1.758	667	2.425	117	138	2.015	1.262	3.277	6.350	3.934	10.284
<b>Totaal</b>	<b>674</b>	<b>469</b>	<b>18.460</b>	<b>18.181</b>	<b>13.454</b>	<b>16.299</b>	<b>13.851</b>	<b>11.287</b>	<b>25.138</b>	<b>618</b>	<b>1.264</b>	<b>11.819</b>	<b>10.698</b>	<b>22.517</b>	<b>58.876</b>	<b>58.198</b>	<b>117.074</b>
<b>Vlaams-Brabant</b>																	
Gemeenschapsonderwijs	-	-	1.982	1.968	1.852	2.081	1.065	663	1.728	13	18	1.330	1.047	2.377	6.242	5.777	12.019
Privatrechtelijk	77	79	7.370	7.517	6.930	8.287	5.052	3.640	8.692	74	165	2.319	2.372	4.691	21.822	22.060	43.882
Provincie	28	5	172	105	-	-	162	93	255	41	85	266	94	360	669	382	1.051
Gemeente	-	-	428	215	-	-	507	299	806	-	-	771	352	1.123	1.706	866	2.572
<b>Totaal</b>	<b>105</b>	<b>84</b>	<b>9.952</b>	<b>9.805</b>	<b>8.782</b>	<b>10.368</b>	<b>6.786</b>	<b>4.695</b>	<b>11.481</b>	<b>128</b>	<b>268</b>	<b>4.686</b>	<b>3.865</b>	<b>8.551</b>	<b>30.439</b>	<b>29.085</b>	<b>59.524</b>
<b>Brussels Hoofdstedelijk Gewest</b>																	
Gemeenschapsonderwijs	-	-	756	739	633	742	244	234	478	96	135	384	468	852	2.113	2.318	4.431
Privatrechtelijk	37	40	1.547	1.579	1.474	1.760	377	442	819	120	168	224	272	496	3.779	4.261	8.040
Gemeente	61	30	67	59	34	42	12	17	29	-	-	120	89	209	294	237	531
VI. Gemeenschapscomm.	-	-	47	19	-	-	42	13	55	-	-	103	36	139	192	68	260
<b>Totaal</b>	<b>98</b>	<b>70</b>	<b>2.417</b>	<b>2.396</b>	<b>2.141</b>	<b>2.544</b>	<b>675</b>	<b>706</b>	<b>1.381</b>	<b>216</b>	<b>303</b>	<b>831</b>	<b>865</b>	<b>1.696</b>	<b>6.378</b>	<b>6.884</b>	<b>13.262</b>
<b>West-Vlaanderen</b>																	
Gemeenschapsonderwijs	87	51	1.544	1.574	1.140	1.249	1.271	1.018	2.289	107	58	1.473	1.504	2.977	5.622	5.454	11.076
Privatrechtelijk	101	89	10.162	9.906	7.690	9.427	8.799	7.155	15.954	118	225	5.783	4.978	10.761	32.653	31.780	64.433
Provincie	-	-	168	26	-	-	330	51	381	-	-	176	33	209	674	110	784
Gemeente	-	-	32	40	-	-	-	-	-	111	196	-	-	-	143	236	379
<b>Totaal</b>	<b>188</b>	<b>140</b>	<b>11.906</b>	<b>11.546</b>	<b>8.830</b>	<b>10.676</b>	<b>10.400</b>	<b>8.224</b>	<b>18.624</b>	<b>336</b>	<b>479</b>	<b>7.432</b>	<b>6.515</b>	<b>13.947</b>	<b>39.092</b>	<b>37.580</b>	<b>76.672</b>
<b>Oost-Vlaanderen</b>																	
Gemeenschapsonderwijs	54	37	3.215	2.938	2.525	2.837	1.781	1.302	3.083	107	159	2.187	1.819	4.006	9.869	9.092	18.961
Privatrechtelijk	208	131	10.954	11.504	9.681	12.051	8.058	6.689	14.747	255	483	4.732	4.493	9.225	33.888	35.351	69.239
Provincie	34	14	546	124	-	-	759	289	1.048	-	-	834	454	1.288	2.173	881	3.054
Gemeente	59	45	530	391	254	350	369	69	438	187	353	548	292	840	1.947	1.500	3.447
<b>Totaal</b>	<b>355</b>	<b>227</b>	<b>15.245</b>	<b>14.957</b>	<b>12.460</b>	<b>15.238</b>	<b>10.967</b>	<b>8.349</b>	<b>19.316</b>	<b>549</b>	<b>995</b>	<b>8.301</b>	<b>7.058</b>	<b>15.359</b>	<b>47.877</b>	<b>46.824</b>	<b>94.701</b>

SCHOOLBEVOLKING IN HET GEWOON SECUNDAIR ONDERWIJS (vervolg)

	Onthaalklas voor anderstalige nieuwkomers			1ste graad			Algemeen secundair onderwijs			Technisch secundair onderwijs			Kunstsecundair onderwijs			Beroepssecundair onderwijs (incl. 4de graad + mod.)			Totaal				
	J	M	T	J	M	T	J	M	T	J	M	T	J	M	T	J	M	T	J	M	T		
<b>Limburg</b>																							
Gemeenschapsonderwijs	117	67	184	1.262	1.246	2.508	807	948	1.755	1.210	1.065	2.275	-	-	-	1.537	1.674	3.211	4.933	5.000	9.933		
Privaatrechtelijk	35	12	47	7.108	6.794	13.902	4.820	6.285	11.105	5.607	3.732	9.339	135	291	426	4.505	3.290	7.795	22.210	20.404	42.614		
Provincie	50	13	63	634	350	984	203	265	468	635	311	946	254	482	736	692	186	878	2.468	1.607	4.075		
Gemeente	-	-	-	191	219	410	185	276	461	50	41	91	-	-	-	-	-	-	426	536	962		
<b>Totaal</b>	<b>202</b>	<b>92</b>	<b>294</b>	<b>9.195</b>	<b>8.609</b>	<b>17.804</b>	<b>6.015</b>	<b>7.774</b>	<b>13.789</b>	<b>7.502</b>	<b>5.149</b>	<b>12.651</b>	<b>389</b>	<b>773</b>	<b>1.162</b>	<b>6.734</b>	<b>5.150</b>	<b>11.884</b>	<b>30.037</b>	<b>27.547</b>	<b>57.584</b>		
<b>ALGEMEEN TOTAAL</b>																							
Gemeenschapsonderwijs	506	322	828	11.521	11.113	22.634	8.960	10.076	19.036	6.987	5.449	12.436	525	734	1.259	8.935	8.470	17.405	37.434	36.164	73.598		
Privaatrechtelijk	657	501	1.158	50.343	51.365	101.708	41.471	51.243	92.714	37.573	30.723	68.296	992	2.066	3.058	24.135	22.255	46.390	155.171	158.153	313.324		
Provincie	112	32	144	2.329	967	3.296	232	303	535	2.883	1.132	4.015	304	595	899	3.176	1.395	4.571	9.036	4.424	13.460		
Gemeente	347	227	574	2.935	2.030	4.965	1.019	1.277	2.296	2.696	1.093	3.789	415	687	1.102	3.454	1.995	5.449	10.866	7.309	18.175		
VI. Gemeenschapscomm.	-	-	-	47	19	66	-	-	-	42	13	55	-	-	-	103	36	139	192	68	260		
<b>Totaal</b>	<b>1.622</b>	<b>1.082</b>	<b>2.704</b>	<b>67.175</b>	<b>65.494</b>	<b>132.669</b>	<b>51.682</b>	<b>62.899</b>	<b>114.581</b>	<b>50.181</b>	<b>38.410</b>	<b>88.591</b>	<b>2.236</b>	<b>4.082</b>	<b>6.318</b>	<b>39.803</b>	<b>34.151</b>	<b>73.954</b>	<b>212.699</b>	<b>206.118</b>	<b>418.817</b>		

## SCHOOLBEVOLKING EERSTE GRAAD

	1ste leerjaar A				1ste leerjaar B				2de leerjaar				Beroepsvoorbereidend leerjaar				Totaal 1ste graad			
	J	M	T		J	M	T		J	M	T		J	M	T		J	M	T	
<b>Antwerpen</b>																				
Gemeenschapsonderwijs	1.119	1.089	2.208		294	269	563		982	990	1.972		367	300	667		2.762	2.648	5.410	
Privaatrechtelijk	5.881	6.329	12.210		770	738	1.508		5.519	6.048	11.567		1.032	950	1.982		13.202	14.065	27.267	
Provincie	240	103	343		144	64	208		239	92	331		186	103	289		809	362	1.171	
Gemeente	602	379	981		268	156	424		489	368	857		328	203	531		1.687	1.106	2.793	
<b>Totaal</b>	<b>7.842</b>	<b>7.900</b>	<b>15.742</b>		<b>1.476</b>	<b>1.227</b>	<b>2.703</b>		<b>7.229</b>	<b>7.498</b>	<b>14.727</b>		<b>1.913</b>	<b>1.556</b>	<b>3.469</b>		<b>18.460</b>	<b>18.181</b>	<b>36.641</b>	
<b>Vlaams-Brabant</b>																				
Gemeenschapsonderwijs	828	944	1.772		129	83	212		863	820	1.683		162	121	283		1.982	1.968	3.950	
Privaatrechtelijk	3.448	3.387	6.835		332	350	682		3.245	3.416	6.661		345	364	709		7.370	7.517	14.887	
Provincie	41	28	69		42	22	64		34	28	62		55	27	82		172	105	277	
Gemeente	99	38	137		99	43	142		111	60	171		119	74	193		428	215	643	
<b>Totaal</b>	<b>4.416</b>	<b>4.397</b>	<b>8.813</b>		<b>602</b>	<b>498</b>	<b>1.100</b>		<b>4.253</b>	<b>4.324</b>	<b>8.577</b>		<b>681</b>	<b>586</b>	<b>1.267</b>		<b>9.952</b>	<b>9.805</b>	<b>19.757</b>	
<b>Brussels Hoofdstedelijk Gewest</b>																				
Gemeenschapsonderwijs	314	326	640		73	56	129		291	275	566		78	82	160		756	739	1.495	
Privaatrechtelijk	751	759	1.510		73	55	128		672	697	1.369		51	68	119		1.547	1.579	3.126	
Gemeente	28	24	52		10	8	18		15	15	30		14	12	26		67	59	126	
VI. Gemeenschapscomm.	9	3	12		13	3	16		8	3	11		17	10	27		47	19	66	
<b>Totaal</b>	<b>1.102</b>	<b>1.112</b>	<b>2.214</b>		<b>169</b>	<b>122</b>	<b>291</b>		<b>986</b>	<b>990</b>	<b>1.976</b>		<b>160</b>	<b>172</b>	<b>332</b>		<b>2.417</b>	<b>2.396</b>	<b>4.813</b>	
<b>West-Vlaanderen</b>																				
Gemeenschapsonderwijs	619	621	1.240		190	176	366		536	535	1.071		199	242	441		1.544	1.574	3.118	
Privaatrechtelijk	4.469	4.510	8.979		636	523	1.159		4.220	4.201	8.421		837	672	1.509		10.162	9.906	20.068	
Provincie	67	10	77		21	6	27		56	3	59		24	7	31		168	26	194	
Gemeente	14	20	34		-	-	-		18	20	38		-	-	-		32	40	72	
<b>Totaal</b>	<b>5.169</b>	<b>5.161</b>	<b>10.330</b>		<b>847</b>	<b>705</b>	<b>1.552</b>		<b>4.830</b>	<b>4.759</b>	<b>9.589</b>		<b>1.060</b>	<b>921</b>	<b>1.981</b>		<b>11.906</b>	<b>11.546</b>	<b>23.452</b>	
<b>Oost-Vlaanderen</b>																				
Gemeenschapsonderwijs	1.277	1.179	2.456		312	244	556		1.179	1.193	2.372		447	322	769		3.215	2.938	6.153	
Privaatrechtelijk	4.834	5.181	10.015		613	550	1.163		4.736	5.119	9.855		771	654	1.425		10.954	11.504	22.458	
Provincie	165	11	176		89	31	120		156	12	168		136	70	206		546	124	670	
Gemeente	191	143	334		92	40	132		151	156	307		96	52	148		530	391	921	
<b>Totaal</b>	<b>6.467</b>	<b>6.514</b>	<b>12.981</b>		<b>1.106</b>	<b>865</b>	<b>1.971</b>		<b>6.222</b>	<b>6.480</b>	<b>12.702</b>		<b>1.450</b>	<b>1.098</b>	<b>2.548</b>		<b>15.245</b>	<b>14.957</b>	<b>30.202</b>	



**SCHOOLOBEVOELING EERSTE GRAAD (vervolg)**

	1ste leerjaar A				1ste leerjaar B				2de leerjaar				Beroepsvoorbereidend leerjaar				Totaal 1ste graad							
	J	M	T		J	M	T		J	M	T		J	M	T		J	M	T					
<b>Limburg</b>																								
Gemeenschapsonderwijs	461	452	913		159	138	297		411	435	846		231	221	452		231	221	452		1.262	1.246	2.508	
Privaatrechtelijk	2.996	2.980	5.976		551	387	938		2.838	2.865	5.703		723	562	1.285		723	562	1.285		7.108	6.794	13.902	
Provincie	208	166	374		103	17	120		180	146	326		143	21	164		143	21	164		634	350	984	
Gemeente	112	117	229		-	-	-		79	102	181		-	-	-		-	-	-		191	219	410	
<b>Totaal</b>	<b>3.777</b>	<b>3.715</b>	<b>7.492</b>		<b>813</b>	<b>542</b>	<b>1.355</b>		<b>3.508</b>	<b>3.548</b>	<b>7.056</b>		<b>1.097</b>	<b>804</b>	<b>1.901</b>		<b>1.097</b>	<b>804</b>	<b>1.901</b>		<b>9.195</b>	<b>8.609</b>	<b>17.804</b>	
<b>ALGEMEEN TOTAAL</b>																								
Gemeenschapsonderwijs	4.618	4.611	9.229		1.157	966	2.123		4.262	4.248	8.510		1.484	1.288	2.772		1.484	1.288	2.772		11.521	11.113	22.634	
Privaatrechtelijk	22.379	23.146	45.525		2.975	2.603	5.578		21.230	22.346	43.576		3.759	3.270	7.029		3.759	3.270	7.029		50.343	51.365	101.708	
Provincie	721	318	1.039		399	140	539		665	281	946		544	228	772		544	228	772		2.329	967	3.296	
Gemeente	1.046	721	1.767		469	247	716		863	721	1.584		557	341	898		557	341	898		2.935	2.030	4.965	
VI. Gemeenschapscomm.	9	3	12		13	3	16		8	3	11		17	10	27		17	10	27		47	19	66	
<b>Totaal</b>	<b>28.773</b>	<b>28.799</b>	<b>57.572</b>		<b>5.013</b>	<b>3.959</b>	<b>8.972</b>		<b>27.028</b>	<b>27.599</b>	<b>54.627</b>		<b>6.361</b>	<b>5.137</b>	<b>11.498</b>		<b>6.361</b>	<b>5.137</b>	<b>11.498</b>		<b>67.175</b>	<b>65.494</b>	<b>132.669</b>	

## SCHOOLBEVOLKING TWEEDE GRAAD

	ASO				TSO				KSO				BSO				Totaal 2de graad							
	J		M		T		J		M		T		J		M		T		J		M		T	
<b>Antwerpen</b>																								
Gemeenschapsonderwijs	1.148	1.200	2.348		666	506	1.172		92	166	258		950	861	1.811		2.856	2.733	5.589					
Privaatrechtelijk	5.994	7.333	13.327		4.720	4.234	8.954		139	381	520		2.729	2.737	5.466		13.582	14.685	28.267					
Provincie	18	18	36		535	215	750		5	12	17		452	279	731		1.010	524	1.534					
Gemeente	307	368	675		804	279	1.083		73	89	162		954	594	1.548		2.138	1.330	3.468					
<b>Totaal</b>	<b>7.467</b>	<b>8.919</b>	<b>16.386</b>		<b>6.725</b>	<b>5.234</b>	<b>11.959</b>		<b>309</b>	<b>648</b>	<b>957</b>		<b>5.085</b>	<b>4.471</b>	<b>9.556</b>		<b>19.586</b>	<b>19.272</b>	<b>38.858</b>					
<b>Vlaams-Brabant</b>																								
Gemeenschapsonderwijs	1.085	1.156	2.241		482	334	816		6	9	15		490	406	896		2.063	1.905	3.968					
Privaatrechtelijk	3.835	4.465	8.300		2.359	1.696	4.055		37	88	125		892	971	1.863		7.123	7.220	14.343					
Provincie	-	-	-		76	37	113		23	40	63		132	41	173		231	118	349					
Gemeente	-	-	-		267	137	404		-	-	-		290	154	444		557	291	848					
<b>Totaal</b>	<b>4.920</b>	<b>5.621</b>	<b>10.541</b>		<b>3.184</b>	<b>2.204</b>	<b>5.388</b>		<b>66</b>	<b>137</b>	<b>203</b>		<b>1.804</b>	<b>1.572</b>	<b>3.376</b>		<b>9.974</b>	<b>9.534</b>	<b>19.508</b>					
<b>Brussels Hoofdstedelijk Gewest</b>																								
Gemeenschapsonderwijs	383	412	795		92	120	212		48	59	107		185	212	397		708	803	1.511					
Privaatrechtelijk	865	941	1.806		181	210	391		51	56	107		117	128	245		1.214	1.335	2.549					
Gemeente	17	21	38		3	5	8		-	-	-		60	45	105		80	71	151					
VI. Gemeenschapscomm.	-	-	-		24	6	30		-	-	-		48	15	63		72	21	93					
<b>Totaal</b>	<b>1.265</b>	<b>1.374</b>	<b>2.639</b>		<b>300</b>	<b>341</b>	<b>641</b>		<b>99</b>	<b>115</b>	<b>214</b>		<b>410</b>	<b>400</b>	<b>810</b>		<b>2.074</b>	<b>2.230</b>	<b>4.304</b>					
<b>West-Vlaanderen</b>																								
Gemeenschapsonderwijs	650	694	1.344		558	445	1.003		53	24	77		637	607	1.244		1.898	1.770	3.668					
Privaatrechtelijk	4.167	4.925	9.092		4.157	3.405	7.562		55	103	158		2.295	1.951	4.246		10.674	10.384	21.058					
Provincie	-	-	-		190	27	217		-	-	-		76	16	92		266	43	309					
Gemeente	-	-	-		-	-	-		53	92	145		-	-	-		53	92	145					
<b>Totaal</b>	<b>4.817</b>	<b>5.619</b>	<b>10.436</b>		<b>4.905</b>	<b>3.877</b>	<b>8.782</b>		<b>161</b>	<b>219</b>	<b>380</b>		<b>3.008</b>	<b>2.574</b>	<b>5.582</b>		<b>12.891</b>	<b>12.289</b>	<b>25.180</b>					
<b>Oost-Vlaanderen</b>																								
Gemeenschapsonderwijs	1.374	1.540	2.914		762	626	1.388		49	83	132		1.014	809	1.823		3.199	3.058	6.257					
Privaatrechtelijk	5.353	6.385	11.738		3.914	3.147	7.061		130	216	346		1.935	1.773	3.708		11.332	11.521	22.853					
Provincie	-	-	-		343	98	441		-	-	-		371	194	565		714	292	1.006					
Gemeente	126	198	324		184	22	206		68	145	213		251	135	386		629	500	1.129					
<b>Totaal</b>	<b>6.853</b>	<b>8.123</b>	<b>14.976</b>		<b>5.203</b>	<b>3.893</b>	<b>9.096</b>		<b>247</b>	<b>444</b>	<b>691</b>		<b>3.571</b>	<b>2.911</b>	<b>6.482</b>		<b>15.874</b>	<b>15.371</b>	<b>31.245</b>					

SCHOOLBEVOLKING TWEDE GRAAD (vervolg)

	ASO			TSO			KSO			BSO			Totaal 2de graad		
	J	M	T	J	M	T	J	M	T	J	M	T	J	M	T
<b>Limburg</b>															
Gemeenschapsonderwijs	452	528	980	557	486	1.043	-	-	-	688	715	1.403	1.697	1.729	3.426
Privaatrechtelijk	2.603	3.455	6.058	2.613	1.742	4.355	51	148	199	1.893	1.432	3.325	7.160	6.777	13.937
Provincie	126	128	254	260	126	386	120	222	342	242	46	288	748	522	1.270
Gemeente	108	179	287	18	20	38	-	-	-	-	-	-	126	199	325
<b>Totaal</b>	<b>3.289</b>	<b>4.290</b>	<b>7.579</b>	<b>3.448</b>	<b>2.374</b>	<b>5.822</b>	<b>171</b>	<b>370</b>	<b>541</b>	<b>2.823</b>	<b>2.193</b>	<b>5.016</b>	<b>9.731</b>	<b>9.227</b>	<b>18.958</b>
<b>ALGEMEEN TOTAAL</b>															
Gemeenschapsonderwijs	5.092	5.530	10.622	3.117	2.517	5.634	248	341	589	3.964	3.610	7.574	12.421	11.998	24.419
Privaatrechtelijk	22.817	27.504	50.321	17.944	14.434	32.378	463	992	1.455	9.861	8.992	18.853	51.085	51.922	103.007
Provincie	144	146	290	1.404	503	1.907	148	274	422	1.273	576	1.849	2.969	1.499	4.468
Gemeente	558	766	1.324	1.276	463	1.739	194	326	520	1.555	928	2.483	3.583	2.483	6.066
VI. Gemeenschapscomm.	-	-	-	24	6	30	-	-	-	48	15	63	72	21	93
<b>Totaal</b>	<b>28.611</b>	<b>33.946</b>	<b>62.557</b>	<b>23.765</b>	<b>17.923</b>	<b>41.688</b>	<b>1.053</b>	<b>1.933</b>	<b>2.986</b>	<b>16.701</b>	<b>14.121</b>	<b>30.822</b>	<b>70.130</b>	<b>67.923</b>	<b>138.053</b>



**SCHOOLOBVOLKING DERDE GRAAD (vervolg)**

	ASO			TSO			KSO			BSO			Totaal 3de graad		
	J	M	T	J	M	T	J	M	T	J	M	T	J	M	T
<b>Limburg</b>															
Gemeenschapsonderwijs	355	420	775	653	579	1.232	-	-	-	849	959	1.808	1.857	1.958	3.815
Privaatrechtelijk	2.217	2.830	5.047	2.994	1.990	4.984	84	143	227	2.612	1.858	4.470	7.907	6.821	14.728
Provincie	77	137	214	375	185	560	134	260	394	328	140	468	914	722	1.636
Gemeente	77	97	174	32	21	53	-	-	-	-	-	-	109	118	227
<b>Totaal</b>	<b>2.726</b>	<b>3.484</b>	<b>6.210</b>	<b>4.054</b>	<b>2.775</b>	<b>6.829</b>	<b>218</b>	<b>403</b>	<b>621</b>	<b>3.789</b>	<b>2.957</b>	<b>6.746</b>	<b>10.787</b>	<b>9.619</b>	<b>20.406</b>
<b>ALGEMEEN TOTAAL</b>															
Gemeenschapsonderwijs	3.868	4.546	8.414	3.870	2.932	6.802	277	393	670	4.794	4.789	9.583	12.809	12.660	25.469
Privaatrechtelijk	18.654	23.739	42.393	19.629	16.289	35.918	529	1.074	1.603	13.887	12.613	26.500	52.699	53.715	106.414
Provincie	88	157	245	1.479	629	2.108	156	321	477	1.781	819	2.600	3.504	1.926	5.430
Gemeente	461	511	972	1.420	630	2.050	221	361	582	1.797	1.066	2.863	3.899	2.568	6.467
VI. Gemeenschapscomm.	-	-	-	18	7	25	-	-	-	55	21	76	73	28	101
<b>Totaal</b>	<b>23.071</b>	<b>28.953</b>	<b>52.024</b>	<b>26.416</b>	<b>20.487</b>	<b>46.903</b>	<b>1.183</b>	<b>2.149</b>	<b>3.332</b>	<b>22.314</b>	<b>19.308</b>	<b>41.622</b>	<b>72.984</b>	<b>70.897</b>	<b>143.881</b>

**TOTALE SCHOOLBEVOLKING**

	Onthaalklas voor anderstalige nieuwkomers		1ste graad			2de graad			3de graad			4de graad			Modulair onderwijs niveau 2de en 3de graad			Totaal			
	J	M	J	M	T	J	M	T	J	M	T	J	M	T	J	M	T	J	M	T	
<b>Antwerpen</b>																					
Gemeenschapsonderwijs	248	167	2.762	2.648	5.410	2.856	2.733	5.589	2.789	2.975	5.764	-	-	-	-	-	-	8.655	8.523	17.178	
Privaatrechtelijk	199	150	13.202	14.065	27.267	13.582	14.685	28.267	13.778	15.086	28.864	16	60	76	42	251	293	40.819	44.297	85.116	
Provincie	-	-	809	362	1.171	1.010	524	1.534	1.233	558	1.791	-	-	-	-	-	-	3.052	1.444	4.496	
Gemeente	227	152	1.687	1.106	2.793	2.138	1.330	3.468	2.298	1.346	3.644	-	-	-	-	-	-	6.350	3.934	10.284	
<b>Totaal</b>	<b>674</b>	<b>469</b>	<b>18.460</b>	<b>18.181</b>	<b>36.641</b>	<b>19.586</b>	<b>19.272</b>	<b>38.858</b>	<b>20.098</b>	<b>19.965</b>	<b>40.063</b>	<b>16</b>	<b>60</b>	<b>76</b>	<b>42</b>	<b>251</b>	<b>293</b>	<b>58.876</b>	<b>58.198</b>	<b>117.074</b>	
<b>Vlaams-Brabant</b>																					
Gemeenschapsonderwijs	-	-	1.982	1.968	3.950	2.063	1.905	3.968	2.026	1.904	3.930	-	-	-	171	-	171	6.242	5.777	12.019	
Privaatrechtelijk	77	79	7.370	7.517	14.887	7.123	7.220	14.343	6.969	7.238	14.207	-	-	-	283	6	289	21.822	22.060	43.882	
Provincie	28	5	172	105	277	231	118	349	238	154	392	-	-	-	-	-	-	669	382	1.051	
Gemeente	-	-	428	215	643	557	291	848	619	359	978	-	-	-	102	1	103	1.706	866	2.572	
<b>Totaal</b>	<b>105</b>	<b>84</b>	<b>9.952</b>	<b>9.805</b>	<b>19.757</b>	<b>9.974</b>	<b>9.534</b>	<b>19.508</b>	<b>9.852</b>	<b>9.655</b>	<b>19.507</b>	-	-	-	<b>556</b>	<b>7</b>	<b>563</b>	<b>30.439</b>	<b>29.085</b>	<b>59.524</b>	
<b>Brussels Hoofdstedelijk Gewest</b>																					
Gemeenschapsonderwijs	-	-	756	739	1.495	708	803	1.511	649	776	1.425	-	-	-	-	-	-	2.113	2.318	4.431	
Privaatrechtelijk	37	40	1.547	1.579	3.126	1.214	1.335	2.549	981	1.307	2.288	-	-	-	-	-	-	3.779	4.261	8.040	
Gemeente	61	30	67	59	126	80	71	151	86	77	163	-	-	-	-	-	-	294	237	531	
VI. Gemeenschapscomm.	-	-	47	19	66	72	21	93	73	28	101	-	-	-	-	-	-	192	68	260	
<b>Totaal</b>	<b>98</b>	<b>70</b>	<b>2.417</b>	<b>2.396</b>	<b>4.813</b>	<b>2.074</b>	<b>2.230</b>	<b>4.304</b>	<b>1.789</b>	<b>2.188</b>	<b>3.977</b>	-	-	-	-	-	-	<b>6.378</b>	<b>6.884</b>	<b>13.262</b>	
<b>West-Vlaanderen</b>																					
Gemeenschapsonderwijs	87	51	1.544	1.574	3.118	1.898	1.770	3.668	2.093	2.059	4.152	-	-	-	-	-	-	5.622	5.454	11.076	
Privaatrechtelijk	101	89	10.162	9.906	20.068	10.674	10.384	21.058	11.716	11.401	23.117	-	-	-	-	-	-	32.653	31.780	64.433	
Provincie	-	-	168	26	194	266	43	309	240	41	281	-	-	-	-	-	-	674	110	784	
Gemeente	-	-	32	40	72	53	92	145	58	104	162	-	-	-	-	-	-	143	236	379	
<b>Totaal</b>	<b>188</b>	<b>140</b>	<b>11.906</b>	<b>11.546</b>	<b>23.452</b>	<b>12.891</b>	<b>12.289</b>	<b>25.180</b>	<b>14.107</b>	<b>13.605</b>	<b>27.712</b>	-	-	-	-	-	-	<b>39.092</b>	<b>37.580</b>	<b>76.672</b>	
<b>Oost-Vlaanderen</b>																					
Gemeenschapsonderwijs	54	37	3.215	2.938	6.153	3.199	3.058	6.257	3.395	2.988	6.383	-	-	-	6	71	77	9.869	9.092	18.961	
Privaatrechtelijk	208	131	10.954	11.504	22.458	11.332	11.521	22.853	11.348	11.862	23.210	-	-	-	46	333	379	33.888	35.351	69.239	
Provincie	34	14	546	124	670	714	292	1.006	879	451	1.330	-	-	-	-	-	-	2.173	881	3.054	
Gemeente	59	45	530	391	921	629	500	1.129	729	564	1.293	-	-	-	-	-	-	1.947	1.500	3.447	
<b>Totaal</b>	<b>355</b>	<b>227</b>	<b>15.245</b>	<b>14.957</b>	<b>30.202</b>	<b>15.874</b>	<b>15.371</b>	<b>31.245</b>	<b>16.351</b>	<b>15.865</b>	<b>32.216</b>	-	-	-	<b>52</b>	<b>404</b>	<b>456</b>	<b>47.877</b>	<b>46.824</b>	<b>94.701</b>	

**TOTALE SCHOOLBEVOLKING (vervolg)**

	Onthaalklas voor anderstalige nieuwkomers			1ste graad			2de graad			3de graad			4de graad			Modulair onderwijs niveau 2de en 3de graad			Totaal			
	J	M	T	J	M	T	J	M	T	J	M	T	J	M	T	J	M	T	J	M	T	
<b>Limburg</b>																						
Gemeenschapsonderwijs	117	67	184	1.262	1.246	2.508	1.697	1.729	3.426	1.857	1.958	3.815	-	-	-	-	-	-	4.933	5.000	9.933	
Privaatrechtelijk	35	12	47	7.108	6.794	13.902	7.160	6.777	13.937	7.907	6.821	14.728	-	-	-	-	-	-	22.210	20.404	42.614	
Provincie	50	13	63	634	350	984	748	522	1.270	914	722	1.636	-	-	-	122	-	122	2.468	1.607	4.075	
Gemeente	-	-	-	191	219	410	126	199	325	109	118	227	-	-	-	-	-	-	426	536	962	
<b>Totaal</b>	<b>202</b>	<b>92</b>	<b>294</b>	<b>9.195</b>	<b>8.609</b>	<b>17.804</b>	<b>9.731</b>	<b>9.227</b>	<b>18.958</b>	<b>10.787</b>	<b>9.619</b>	<b>20.406</b>	-	-	-	<b>122</b>	-	<b>122</b>	<b>30.037</b>	<b>27.547</b>	<b>57.584</b>	
<b>ALGEMEEN TOTAAL</b>																						
Gemeenschapsonderwijs	506	322	828	11.521	11.113	22.634	12.421	11.998	24.419	12.809	12.660	25.469	-	-	-	177	71	248	37.434	36.164	73.598	
Privaatrechtelijk	657	501	1.158	50.343	51.365	101.708	51.085	51.922	103.007	52.699	53.715	106.414	16	60	76	371	590	961	155.171	158.153	313.324	
Provincie	112	32	144	2.329	967	3.296	2.999	1.499	4.468	3.504	1.926	5.430	-	-	-	122	-	122	9.036	4.424	13.460	
Gemeente	347	227	574	2.935	2.030	4.965	3.583	2.483	6.066	3.899	2.568	6.467	-	-	-	102	1	103	10.866	7.309	18.175	
VI. Gemeenschapscomm.	-	-	-	47	19	66	72	21	93	73	28	101	-	-	-	-	-	-	192	68	260	
<b>Totaal</b>	<b>1.622</b>	<b>1.082</b>	<b>2.704</b>	<b>67.175</b>	<b>65.494</b>	<b>132.669</b>	<b>70.130</b>	<b>67.923</b>	<b>138.053</b>	<b>72.984</b>	<b>70.897</b>	<b>143.881</b>	<b>16</b>	<b>60</b>	<b>76</b>	<b>772</b>	<b>662</b>	<b>1.434</b>	<b>212.699</b>	<b>206.118</b>	<b>418.817</b>	

**TOTALE SCHOOLBEVOLKING NAAR GEBORTEJAAR**

	2002 en later		2001		2000		1999		1998		1997		
	J	M	J	M	J	M	J	M	J	M	J	M	
<b>Onthaalklas</b>													
Gemeenschapsonderwijs	-	-	2	3	49	39	56	52	68	52	72	59	
Privaatrechtelijk	-	-	2	2	79	67	95	96	98	79	115	90	
Provincie	-	-	-	-	8	4	9	7	9	9	15	4	
Gemeente	-	-	4	2	53	40	29	46	60	33	54	29	
<b>Totaal</b>	<b>-</b>	<b>-</b>	<b>8</b>	<b>7</b>	<b>189</b>	<b>150</b>	<b>189</b>	<b>201</b>	<b>235</b>	<b>173</b>	<b>256</b>	<b>182</b>	
<b>1STE GRAAD</b>													
<b>1ste leerjaar (A + B)</b>													
Gemeenschapsonderwijs	3	1	72	57	3.818	3.801	1.604	1.492	261	218	15	8	
Privaatrechtelijk	4	2	426	339	20.175	21.248	4.310	3.830	421	314	18	16	
Provincie	-	-	1	2	717	284	370	158	31	13	1	-	
Gemeente	-	-	9	12	952	617	486	289	61	47	6	1	
VI. Gemeenschapscomm.	-	-	-	-	10	5	11	1	1	-	-	-	
<b>Totaal</b>	<b>7</b>	<b>3</b>	<b>508</b>	<b>410</b>	<b>25.672</b>	<b>25.955</b>	<b>6.781</b>	<b>5.770</b>	<b>775</b>	<b>592</b>	<b>40</b>	<b>25</b>	
<b>2de leerjaar (2de lj. + BVJ)</b>													
Gemeenschapsonderwijs	-	-	1	1	70	74	3.500	3.574	1.773	1.601	370	252	
Privaatrechtelijk	1	-	11	4	390	390	19.466	20.772	4.573	4.017	520	402	
Provincie	-	-	-	-	3	5	682	279	481	187	41	34	
Gemeente	-	-	-	-	10	11	839	627	491	347	79	68	
VI. Gemeenschapscomm.	-	-	-	-	-	-	13	7	11	6	1	-	
<b>Totaal</b>	<b>1</b>	<b>-</b>	<b>12</b>	<b>5</b>	<b>473</b>	<b>480</b>	<b>24.500</b>	<b>25.259</b>	<b>7.329</b>	<b>6.158</b>	<b>1.011</b>	<b>756</b>	
<b>2DE GRAAD</b>													
<b>1ste leerjaar</b>													
Gemeenschapsonderwijs	-	-	-	-	1	-	74	76	3.307	3.482	2.209	1.916	
Privaatrechtelijk	-	-	-	-	6	6	310	313	18.971	20.355	5.686	4.485	
Provincie	-	-	-	-	-	-	3	3	848	374	558	287	
Gemeente	-	-	-	-	-	1	8	8	900	606	638	406	
VI. Gemeenschapscomm.	-	-	-	-	-	-	-	-	18	2	16	6	
<b>Totaal</b>	<b>-</b>	<b>-</b>	<b>-</b>	<b>-</b>	<b>7</b>	<b>7</b>	<b>395</b>	<b>400</b>	<b>24.044</b>	<b>24.819</b>	<b>9.107</b>	<b>7.100</b>	
<b>2de leerjaar</b>													
Gemeenschapsonderwijs	-	-	-	-	-	-	1	1	66	55	2.936	3.338	
Privaatrechtelijk	-	-	-	-	-	-	9	5	307	266	17.512	19.868	
Provincie	-	-	-	-	-	-	-	-	3	1	739	345	
Gemeente	-	-	-	-	-	-	-	-	7	11	847	649	
VI. Gemeenschapscomm.	-	-	-	-	-	-	-	-	-	-	12	3	
<b>Totaal</b>	<b>-</b>	<b>-</b>	<b>-</b>	<b>-</b>	<b>-</b>	<b>-</b>	<b>10</b>	<b>6</b>	<b>383</b>	<b>333</b>	<b>22.046</b>	<b>24.203</b>	
<b>3DE GRAAD</b>													
<b>1ste leerjaar</b>													
Gemeenschapsonderwijs	-	-	-	-	-	-	-	-	1	-	71	66	
Privaatrechtelijk	-	-	-	-	-	-	-	-	7	4	299	299	
Provincie	-	-	-	-	-	-	-	-	1	-	3	2	
Gemeente	-	-	-	-	-	-	-	-	-	-	13	5	
VI. Gemeenschapscomm.	-	-	-	-	-	-	-	-	-	-	-	-	
<b>Totaal</b>	<b>-</b>	<b>-</b>	<b>-</b>	<b>-</b>	<b>-</b>	<b>-</b>	<b>-</b>	<b>-</b>	<b>9</b>	<b>4</b>	<b>386</b>	<b>372</b>	
<b>2de leerjaar</b>													
Gemeenschapsonderwijs	-	-	-	-	-	-	-	-	-	1	1	-	
Privaatrechtelijk	-	-	-	-	-	-	-	-	-	-	5	7	
Provincie	-	-	-	-	-	-	-	-	-	-	-	-	
Gemeente	-	-	-	-	-	-	-	-	-	-	-	-	
VI. Gemeenschapscomm.	-	-	-	-	-	-	-	-	-	-	-	-	
<b>Totaal</b>	<b>-</b>	<b>-</b>	<b>-</b>	<b>-</b>	<b>-</b>	<b>-</b>	<b>-</b>	<b>-</b>	<b>-</b>	<b>1</b>	<b>6</b>	<b>7</b>	
<b>3de leerjaar + Se-n-Se</b>													
Gemeenschapsonderwijs	-	-	-	-	-	-	-	-	-	-	-	-	
Privaatrechtelijk	-	-	-	-	-	-	-	-	-	-	-	-	
Provincie	-	-	-	-	-	-	-	-	-	-	-	-	
Gemeente	-	-	-	-	-	-	-	-	-	-	-	-	
VI. Gemeenschapscomm.	-	-	-	-	-	-	-	-	-	-	-	-	
<b>Totaal</b>	<b>-</b>	<b>-</b>	<b>-</b>	<b>-</b>	<b>-</b>	<b>-</b>	<b>-</b>	<b>-</b>	<b>-</b>	<b>-</b>	<b>-</b>	<b>-</b>	
<b>4DE GRAAD (BSO)</b>													
Privaatrechtelijk	-	-	-	-	-	-	-	-	-	-	-	-	
<b>Totaal</b>	<b>-</b>	<b>-</b>	<b>-</b>	<b>-</b>	<b>-</b>	<b>-</b>	<b>-</b>	<b>-</b>	<b>-</b>	<b>-</b>	<b>-</b>	<b>-</b>	
<b>Modulair onderwijs (BSO)</b>													
Gemeenschapsonderwijs	-	-	-	-	-	-	-	-	14	6	42	9	
Privaatrechtelijk	-	-	-	-	-	-	-	-	26	34	42	81	
Provincie	-	-	-	-	-	-	-	-	9	-	19	-	
Gemeente	-	-	-	-	-	-	-	-	4	-	13	-	
<b>Totaal</b>	<b>-</b>	<b>-</b>	<b>-</b>	<b>-</b>	<b>-</b>	<b>-</b>	<b>-</b>	<b>-</b>	<b>53</b>	<b>40</b>	<b>116</b>	<b>90</b>	
<b>ALGEMEEN TOTAAL</b>													
Gemeenschapsonderwijs	3	1	75	61	3.938	3.914	5.235	5.195	5.490	5.415	5.716	5.648	
Privaatrechtelijk	5	2	439	345	20.650	21.711	24.190	25.016	24.403	25.069	24.197	25.248	
Provincie	-	-	1	2	728	293	1.064	447	1.382	584	1.376	672	
Gemeente	-	-	13	14	1.015	669	1.362	970	1.523	1.044	1.650	1.158	
VI. Gemeenschapscomm.	-	-	-	-	10	5	24	8	30	8	29	9	
<b>Totaal</b>	<b>8</b>	<b>3</b>	<b>528</b>	<b>422</b>	<b>26.341</b>	<b>26.592</b>	<b>31.875</b>	<b>31.636</b>	<b>32.828</b>	<b>32.120</b>	<b>32.968</b>	<b>32.735</b>	



# IN HET GEWOON SECUNDAIR ONDERWIJS

	1996		1995		1994		1993		1992		Algemeen totaal		
	J	M	J	M	J	M	J	M	J	M	J	M	T
	98	55	138	57	23	5	-	-	-	-	506	322	828
	129	89	119	70	20	7	-	-	-	1	657	501	1.158
	40	2	28	5	2	1	-	-	1	-	112	32	144
	66	42	60	29	19	6	2	-	-	-	347	227	574
	<b>333</b>	<b>188</b>	<b>345</b>	<b>161</b>	<b>64</b>	<b>19</b>	<b>2</b>	<b>-</b>	<b>1</b>	<b>1</b>	<b>1.622</b>	<b>1.082</b>	<b>2.704</b>
	2	-	-	-	-	-	-	-	-	-	5.775	5.577	11.352
	-	-	-	-	-	-	-	-	-	-	25.354	25.749	51.103
	-	1	-	-	-	-	-	-	-	-	1.120	458	1.578
	1	1	-	-	-	1	-	-	-	-	1.515	968	2.483
	-	-	-	-	-	-	-	-	-	-	22	6	28
	<b>3</b>	<b>2</b>	<b>-</b>	<b>-</b>	<b>-</b>	<b>1</b>	<b>-</b>	<b>-</b>	<b>-</b>	<b>-</b>	<b>33.786</b>	<b>32.758</b>	<b>66.544</b>
	30	32	2	-	-	-	-	1	-	1	5.746	5.536	11.282
	25	28	2	2	-	-	-	-	1	1	24.989	25.616	50.605
	2	3	-	1	-	-	-	-	-	-	1.209	509	1.718
	1	5	-	3	-	1	-	-	-	-	1.420	1.062	2.482
	-	-	-	-	-	-	-	-	-	-	25	13	38
	<b>58</b>	<b>68</b>	<b>4</b>	<b>6</b>	<b>-</b>	<b>1</b>	<b>-</b>	<b>1</b>	<b>1</b>	<b>2</b>	<b>33.389</b>	<b>32.736</b>	<b>66.125</b>
	680	530	174	90	23	13	10	4	-	-	6.478	6.111	12.589
	1.027	757	147	125	22	13	4	-	1	-	26.174	26.054	52.228
	119	87	22	11	-	1	-	1	-	-	1.550	764	2.314
	203	159	57	43	10	12	4	3	-	-	1.820	1.238	3.058
	2	2	-	1	-	-	-	-	-	-	36	11	47
	<b>2.031</b>	<b>1.535</b>	<b>400</b>	<b>270</b>	<b>55</b>	<b>39</b>	<b>18</b>	<b>8</b>	<b>1</b>	<b>-</b>	<b>36.058</b>	<b>34.178</b>	<b>70.236</b>
	2.005	1.752	737	586	159	119	33	30	6	6	5.943	5.887	11.830
	5.710	4.677	1.163	876	178	147	29	20	3	9	24.911	25.868	50.779
	482	267	161	97	31	22	3	3	-	-	1.419	735	2.154
	580	386	246	148	61	38	21	12	1	1	1.763	1.245	3.008
	17	4	7	3	-	-	-	-	-	-	36	10	46
	<b>8.794</b>	<b>7.086</b>	<b>2.314</b>	<b>1.710</b>	<b>429</b>	<b>326</b>	<b>86</b>	<b>65</b>	<b>10</b>	<b>16</b>	<b>34.072</b>	<b>33.745</b>	<b>67.817</b>
	2.602	3.082	1.943	1.764	902	618	268	157	84	62	5.871	5.749	11.620
	16.397	18.841	6.379	5.150	1.634	1.112	290	202	75	70	25.081	25.678	50.759
	684	385	536	291	182	107	52	33	18	8	1.476	826	2.302
	711	568	648	379	289	180	104	71	34	27	1.799	1.230	3.029
	12	3	11	5	8	1	-	-	-	1	31	10	41
	<b>20.406</b>	<b>22.879</b>	<b>9.517</b>	<b>7.589</b>	<b>3.015</b>	<b>2.018</b>	<b>714</b>	<b>463</b>	<b>211</b>	<b>168</b>	<b>34.258</b>	<b>33.493</b>	<b>67.751</b>
	52	58	2.237	2.803	1.702	1.535	804	544	347	192	5.143	5.133	10.276
	266	250	14.595	17.694	5.875	4.571	1.587	989	364	231	22.692	23.742	46.434
	2	5	640	375	479	254	192	91	48	36	1.361	761	2.122
	8	11	650	496	542	342	229	136	97	54	1.526	1.039	2.565
	-	-	6	3	13	6	9	1	-	1	28	11	39
	<b>328</b>	<b>324</b>	<b>18.128</b>	<b>21.371</b>	<b>8.611</b>	<b>6.708</b>	<b>2.821</b>	<b>1.761</b>	<b>856</b>	<b>514</b>	<b>30.750</b>	<b>30.686</b>	<b>61.436</b>
	-	-	-	4	473	556	708	724	614	494	1.795	1.778	3.573
	-	-	-	2	2.015	1.839	1.923	1.661	988	793	4.926	4.295	9.221
	-	-	-	-	227	99	252	154	188	86	667	339	1.006
	-	-	-	1	184	103	217	108	173	87	574	299	873
	-	-	-	-	4	2	7	2	3	3	14	7	21
	-	-	-	<b>7</b>	<b>2.903</b>	<b>2.599</b>	<b>3.107</b>	<b>2.649</b>	<b>1.966</b>	<b>1.463</b>	<b>7.976</b>	<b>6.718</b>	<b>14.694</b>
	-	-	-	-	-	-	-	14	16	46	16	60	76
	-	-	-	-	-	-	-	<b>14</b>	<b>16</b>	<b>46</b>	<b>16</b>	<b>60</b>	<b>76</b>
	33	16	31	12	29	8	19	10	9	10	177	71	248
	58	89	87	97	86	118	51	91	21	80	371	590	961
	24	-	31	-	22	-	15	-	2	-	122	-	122
	20	1	27	-	18	-	12	-	8	-	102	1	103
	<b>135</b>	<b>106</b>	<b>176</b>	<b>109</b>	<b>155</b>	<b>126</b>	<b>97</b>	<b>101</b>	<b>40</b>	<b>90</b>	<b>772</b>	<b>662</b>	<b>1.434</b>
	5.502	5.525	5.262	5.316	3.311	2.854	1.842	1.470	1.060	765	37.434	36.164	73.598
	23.612	24.731	22.492	24.016	9.830	7.807	3.884	2.977	1.469	1.231	155.171	158.153	313.324
	1.353	750	1.418	780	943	484	514	282	257	130	9.036	4.424	13.460
	1.590	1.173	1.688	1.099	1.123	683	589	330	313	169	10.866	7.309	18.175
	31	9	24	12	25	9	16	3	3	5	192	68	260
	<b>32.088</b>	<b>32.188</b>	<b>30.884</b>	<b>31.223</b>	<b>15.232</b>	<b>11.837</b>	<b>6.845</b>	<b>5.062</b>	<b>3.102</b>	<b>2.300</b>	<b>212.699</b>	<b>206.118</b>	<b>418.817</b>

1



## **Deel 1 SCHOOLBEVOLKING**

### **Hoofdstuk 3 : Secundair onderwijs**

#### **3.1. Gewoon secundair onderwijs**

##### **3.1.2. Schoolbevolking per studierichting**



**SECUNDAIR ONDERWIJS**  
**Schoolbevolking per leerjaar (vervolg)**

	Gemeenschapsonderwijs			Privaatrechtelijk			Provincie			Gemeente			Vlaamse Gemeenschapscommissie			Totaal			
	J	M	T	J	M	T	J	M	T	J	M	T	J	M	T	J	M	T	
<b>3de graad</b>																			
<b>ASO</b>																			
1ste leerjaar	2.001	2.386	4.387	9.661	12.077	21.738	47	72	119	246	256	502	-	-	-	11.955	14.791	26.746	
2de leerjaar	1.853	2.149	4.002	8.965	11.639	20.604	41	85	126	215	255	470	-	-	-	11.074	14.128	25.202	
3de leerjaar	14	11	25	28	23	51	-	-	-	-	-	-	-	-	-	42	34	76	
<b>Totaal</b>	<b>3.868</b>	<b>4.546</b>	<b>8.414</b>	<b>18.654</b>	<b>23.739</b>	<b>42.393</b>	<b>88</b>	<b>157</b>	<b>245</b>	<b>461</b>	<b>511</b>	<b>972</b>	<b>-</b>	<b>-</b>	<b>-</b>	<b>23.071</b>	<b>28.953</b>	<b>52.024</b>	
<b>TSO</b>																			
1ste leerjaar	1.896	1.372	3.268	9.865	8.368	18.233	701	282	983	682	317	999	11	3	14	13.155	10.342	23.497	
2de leerjaar	1.613	1.281	2.894	8.679	7.330	16.009	638	263	901	666	289	955	7	4	11	11.603	9.167	20.770	
Se-n-Se	361	279	640	1.085	591	1.676	140	84	224	72	24	96	-	-	-	1.658	978	2.636	
<b>Totaal</b>	<b>3.870</b>	<b>2.932</b>	<b>6.802</b>	<b>19.629</b>	<b>16.289</b>	<b>35.918</b>	<b>1.479</b>	<b>629</b>	<b>2.108</b>	<b>1.420</b>	<b>630</b>	<b>2.050</b>	<b>18</b>	<b>7</b>	<b>25</b>	<b>26.416</b>	<b>20.487</b>	<b>46.903</b>	
<b>KSO</b>																			
1ste leerjaar	129	193	322	274	525	799	76	176	252	124	180	304	-	-	-	603	1.074	1.677	
2de leerjaar	120	167	287	240	543	783	80	145	225	84	158	242	-	-	-	524	1.013	1.537	
3de leerjaar	28	33	61	5	1	6	-	-	-	13	23	36	-	-	-	46	57	103	
Se-n-Se	-	-	-	10	5	15	-	-	-	-	-	-	-	-	-	10	5	15	
<b>Totaal</b>	<b>277</b>	<b>393</b>	<b>670</b>	<b>529</b>	<b>1.074</b>	<b>1.603</b>	<b>156</b>	<b>321</b>	<b>477</b>	<b>221</b>	<b>361</b>	<b>582</b>	<b>-</b>	<b>-</b>	<b>-</b>	<b>1.183</b>	<b>2.149</b>	<b>3.332</b>	
<b>BSO</b>																			
1ste leerjaar	1.845	1.798	3.643	5.281	4.708	9.989	652	296	948	747	477	1.224	20	7	27	8.545	7.286	15.831	
2de leerjaar	1.557	1.536	3.093	4.808	4.230	9.038	602	268	870	561	337	898	21	7	28	7.549	6.378	13.927	
3de leerjaar	1.392	1.455	2.847	3.798	3.675	7.473	527	255	782	489	252	741	14	7	21	6.220	5.644	11.864	
<b>Totaal</b>	<b>4.794</b>	<b>4.789</b>	<b>9.583</b>	<b>13.887</b>	<b>12.613</b>	<b>26.500</b>	<b>1.781</b>	<b>819</b>	<b>2.600</b>	<b>1.797</b>	<b>1.066</b>	<b>2.863</b>	<b>55</b>	<b>21</b>	<b>76</b>	<b>22.314</b>	<b>19.308</b>	<b>41.622</b>	
<b>Totaal 3de graad</b>	<b>12.809</b>	<b>12.660</b>	<b>25.469</b>	<b>52.699</b>	<b>53.715</b>	<b>106.414</b>	<b>3.504</b>	<b>1.926</b>	<b>5.430</b>	<b>3.899</b>	<b>2.568</b>	<b>6.467</b>	<b>73</b>	<b>28</b>	<b>101</b>	<b>72.984</b>	<b>70.897</b>	<b>143.881</b>	
<b>modulair onderwijs - niv. 2de en 3de graad (BSO)</b>	<b>177</b>	<b>71</b>	<b>248</b>	<b>371</b>	<b>590</b>	<b>961</b>	<b>122</b>	<b>-</b>	<b>122</b>	<b>102</b>	<b>1</b>	<b>103</b>	<b>-</b>	<b>-</b>	<b>-</b>	<b>772</b>	<b>662</b>	<b>1.434</b>	
<b>4de graad (BSO)</b>																			
2de leerjaar	-	-	-	16	60	76	-	-	-	-	-	-	-	-	-	16	60	76	
<b>Totaal 4de graad</b>	<b>-</b>	<b>-</b>	<b>-</b>	<b>16</b>	<b>60</b>	<b>76</b>	<b>-</b>	<b>-</b>	<b>-</b>	<b>-</b>	<b>-</b>	<b>-</b>	<b>-</b>	<b>-</b>	<b>-</b>	<b>16</b>	<b>60</b>	<b>76</b>	
<b>Algemeen totaal</b>	<b>37.434</b>	<b>36.164</b>	<b>73.598</b>	<b>155.171</b>	<b>158.153</b>	<b>313.324</b>	<b>9.036</b>	<b>4.424</b>	<b>13.460</b>	<b>10.866</b>	<b>7.309</b>	<b>18.175</b>	<b>192</b>	<b>68</b>	<b>260</b>	<b>212.699</b>	<b>206.118</b>	<b>418.817</b>	

**SECUNDAIR ONDERWIJS  
1ste graad**

Leerjaar en studierichting	Gemeenschapsonderwijs			Privaatrechtelijk			Provincie			Gemeente			Vlaamse Gemeenschapscommissie			Totaal		
	J	M	T	J	M	T	J	M	T	J	M	T	J	M	T	J	M	T
	4.618	4.611	9.229	22.379	23.146	45.525	721	318	1.039	1.046	721	1.767	9	3	12	28.773	28.799	57.572
1.157	966	2.123	2.975	2.603	5.578	399	140	539	469	247	716	13	3	16	5.013	3.959	8.972	
<b>5.775</b>	<b>5.577</b>	<b>11.352</b>	<b>25.354</b>	<b>25.749</b>	<b>51.103</b>	<b>1.120</b>	<b>458</b>	<b>1.578</b>	<b>1.515</b>	<b>968</b>	<b>2.483</b>	<b>22</b>	<b>6</b>	<b>28</b>	<b>33.786</b>	<b>32.758</b>	<b>66.544</b>	
<b>Totaal</b>																		
<b>2de leerjaar</b>																		
Agro- en biotechnieken	49	58	107	230	103	333	72	29	101	6	25	2	1	3	372	197	569	
Artistieke vorming	77	154	231	90	207	297	26	43	69	42	73	-	-	-	224	446	670	
Ballet	-	-	-	-	-	-	-	-	-	11	15	-	-	-	4	11	15	
Bouw- en houttechnieken	7	-	7	638	5	643	30	1	31	1	23	-	-	-	697	7	704	
Create en vormgeving	-	2	2	12	237	249	1	16	17	5	5	-	-	-	13	260	273	
Grafische communicatie en media	9	5	14	113	57	170	-	-	-	-	-	-	-	-	122	62	184	
Grieks-Latijn	140	176	316	846	967	1.813	-	-	-	-	-	-	-	-	986	1.143	2.129	
Handel	266	234	500	1.173	1.412	2.585	30	25	55	30	86	-	-	-	1.525	1.701	3.226	
Hotel-voeding	35	16	51	157	93	250	53	14	67	18	33	6	2	8	266	143	409	
Industriële wetenschappen	39	3	42	1.221	38	1.259	69	3	72	97	100	-	-	-	1.426	47	1.473	
Latijn	599	813	1.412	3.875	4.781	8.656	1	24	25	69	189	-	-	-	4.544	5.738	10.282	
Maritieme technieken	13	-	13	14	-	14	-	-	-	-	-	-	-	-	27	-	27	
Mechanica-elektriciteit	231	6	237	1.886	17	1.903	238	2	240	191	192	-	-	-	2.546	26	2.572	
Moderne wetenschappen	2.615	2.288	4.903	9.362	10.515	19.877	76	74	150	341	740	-	-	-	12.394	13.276	25.670	
Proeftuin	14	5	19	2	7	9	-	-	-	4	5	-	-	-	20	17	37	
Rudolf Steinerpedagogie	-	-	-	86	95	181	-	-	-	-	-	-	-	-	86	95	181	
Sociale en technische vorming	118	461	579	1.016	3.475	4.491	34	44	78	14	94	-	-	-	1.182	4.060	5.242	
Techniek-wetenschappen	-	-	-	502	303	805	29	5	34	-	-	-	-	-	531	308	839	
Textiel	-	-	-	-	-	-	6	1	7	-	-	-	-	-	6	1	7	
Topsport	50	27	77	7	34	41	-	-	-	-	-	-	-	-	50	27	77	
Yeshiva	-	-	-	7	34	41	-	-	-	-	-	-	-	-	7	34	41	
<b>Totaal</b>	<b>4.262</b>	<b>4.248</b>	<b>8.510</b>	<b>21.230</b>	<b>22.346</b>	<b>43.576</b>	<b>665</b>	<b>281</b>	<b>946</b>	<b>863</b>	<b>721</b>	<b>8</b>	<b>3</b>	<b>11</b>	<b>27.028</b>	<b>27.599</b>	<b>54.627</b>	

**SECUNDAIR ONDERWIJS**  
**1ste graad**  
**Beroepsvoorbereidend leerjaar**

Beroepenvelden	Gemeenschapsonderwijs		Privaatrechtelijk		Provincie		Gemeente		Vlaamse Gemeenschapscommissie		Totaal	
	J	M	J	M	J	M	J	M	J	M	J	M
	T	T	T	T	T	T	T	T	T	T	T	T
Bouw - Decoratie	9	-	-	-	-	-	-	-	-	-	9	-
Bouw - Elektriciteit	2	-	-	-	-	-	-	-	-	-	2	-
Bouw - Hout	50	1	333	1	334	-	-	-	-	-	383	2
Bouw - Metaal	12	-	4	7	11	-	-	-	-	-	12	7
Crea en techniek - Kantoor en verkoop	8	1	-	-	-	-	-	-	-	-	8	1
Decoratie - Elektriciteit	1	28	9	45	54	-	35	41	-	-	16	108
Decoratie - Haartzorg	8	4	58	4	62	-	32	3	-	-	98	11
Decoratie - Hout	57	51	113	164	277	11	46	43	-	-	227	269
Decoratie - Kantoor en verkoop	-	-	32	1	33	-	30	1	-	-	62	2
Decoratie - Metaal	-	-	-	6	6	-	-	-	-	-	1	22
Decoratie - Mode	44	107	37	117	154	4	8	24	-	-	93	261
Decoratie - Verzorging-voeding	132	-	12	1	13	-	-	-	-	-	144	1
Elektriciteit - Hout	30	3	18	8	26	-	15	-	-	-	63	11
Elektriciteit - Kantoor en verkoop	214	3	661	5	666	36	42	1	-	-	953	9
Elektriciteit - Metaal	-	-	4	5	9	-	-	-	-	-	4	5
Elektriciteit - Verzorging-voeding	2	62	7	77	84	-	1	12	-	-	10	151
Haartzorg - Kantoor en verkoop	-	-	3	58	61	-	-	-	-	-	3	58
Haartzorg - Mode	23	263	30	371	401	22	16	63	-	-	91	780
Haartzorg - Verzorging-voeding	88	32	189	82	271	39	50	25	-	15	381	154
Hotel-bakkerij-slagerij	10	-	-	-	-	5	6	-	-	-	16	-
Hout - Kantoor en verkoop	275	7	332	7	339	55	18	1	-	-	680	20
Hout - Metaal	16	2	3	12	15	5	19	-	-	-	19	14
Hout - Verzorging-voeding	-	-	17	6	23	-	-	-	-	-	17	6
Kantoor en verkoop - Metaal	2	1	29	110	139	-	-	-	-	-	31	116
Kantoor en verkoop - Mode	275	536	569	1.444	2.013	15	12	44	-	-	871	2.038
Kantoor en verkoop - Verzorging-voeding	19	24	179	78	257	74	18	6	-	2	292	145
Land- en tuinbouw	8	-	-	-	-	-	-	-	-	-	8	-
Maritieme vorming	7	-	-	-	-	-	-	-	-	-	7	-
Metaal - Rijn- en binnenvaart	-	-	-	-	-	7	-	-	-	-	7	-
Metaal - Textiel	11	2	-	-	-	-	-	-	-	-	11	2
Metaal - Verzorging-voeding	12	160	74	643	717	32	6	80	-	-	92	915
Mode - Verzorging-voeding	169	1	1.046	18	1.064	280	251	3	-	-	1.746	29
Nijverheid	-	-	-	-	-	7	287	254	-	-	-	-
<b>Totaal</b>	<b>1.484</b>	<b>1.288</b>	<b>3.759</b>	<b>3.270</b>	<b>7.029</b>	<b>544</b>	<b>557</b>	<b>341</b>	<b>17</b>	<b>10</b>	<b>6.361</b>	<b>5.137</b>
						<b>228</b>	<b>772</b>	<b>898</b>		<b>27</b>		<b>11.498</b>

**SECUNDAIR ONDERWIJS**  
**Algemeen secundair onderwijs**

Studierichting	Tweede graad						Derde graad						Algemeen totaal						
	1ste leerjaar		2de leerjaar		Totaal		1ste leerjaar		2de leerjaar		3de leerjaar		Totaal		J	M	T		
	J	M	J	M	J	M	J	M	J	M	J	M	J	M	J	M	T		
Bijzondere wetenschappelijke vorming																			
Economie	4.277	4.383	3.718	4.132	7.995	8.515	16.510	-	-	-	-	-	-	42	34	76	42	34	76
Economie-moderne talen	-	-	-	-	2.416	2.789	2.718	-	-	-	-	-	-	4.596	5.507	10.103	4.596	5.507	10.103
Economie-wetenschappen	-	-	-	-	264	191	161	-	-	-	-	-	-	468	352	820	468	352	820
Economie-wiskunde	-	-	-	-	731	597	562	-	-	-	-	-	-	1.366	1.159	2.525	1.366	1.159	2.525
Grieks	87	79	90	84	177	163	340	-	-	-	-	-	-	-	-	-	177	163	340
Grieks-Latijn	394	531	354	476	748	1.007	1.755	116	157	113	201	-	-	229	358	587	977	1.365	2.342
Grieks-moderne talen	-	-	-	-	6	7	8	6	7	1	8	-	-	7	15	22	7	15	22
Grieks-wetenschappen	-	-	-	-	23	19	27	23	19	22	27	-	-	45	46	91	45	46	91
Grieks-wiskunde	-	-	-	-	108	128	140	108	128	120	140	-	-	228	268	496	228	268	496
Humane wetenschappen	1.029	3.483	939	3.191	1.968	6.674	8.642	1.242	3.584	1.150	3.439	-	-	2.392	7.023	9.415	4.360	13.697	18.057
Latijn	3.225	4.249	3.014	4.033	6.239	8.282	14.521	-	-	-	-	-	-	-	-	-	6.239	8.282	14.521
Latijn-moderne talen	-	-	-	-	476	1.095	1.118	476	1.095	447	1.118	-	-	923	2.213	3.136	923	2.213	3.136
Latijn-wetenschappen	-	-	-	-	416	773	738	416	773	444	738	-	-	860	1.511	2.371	860	1.511	2.371
Latijn-wiskunde	-	-	-	-	916	1.100	1.085	916	1.100	908	1.085	-	-	1.824	2.185	4.009	1.824	2.185	4.009
Moderne talen-topsport	-	-	-	-	15	3	5	15	3	12	5	-	-	27	8	35	27	8	35
Moderne talen-wetenschappen	-	-	-	-	822	1.171	794	822	1.171	794	1.016	-	-	1.616	2.187	3.803	1.616	2.187	3.803
Moderne talen-wiskunde	-	-	-	-	81	175	203	81	175	82	203	-	-	163	378	541	163	378	541
Rudolf Steinerpedagogie	75	101	62	105	137	206	343	63	99	55	94	-	-	118	193	311	255	399	654
Sportwetenschappen	510	243	408	229	918	472	1.390	404	183	331	166	-	-	735	349	1.084	1.653	821	2.474
Wetenschappen	5.532	4.558	4.759	3.945	10.291	8.503	18.794	-	-	-	-	-	-	-	-	-	10.291	8.503	18.794
Wetenschappen-topsport	53	26	56	33	109	59	168	34	15	19	10	-	-	53	25	78	162	84	246
Wetenschappen-wiskunde	-	-	-	-	3.804	2.673	2.408	3.804	2.673	3.536	2.408	-	-	7.340	5.081	12.421	7.340	5.081	12.421
Wiskunde-topsport	-	-	-	-	4	5	1	4	5	3	1	-	-	7	6	13	7	6	13
Yeshiva	14	38	15	27	29	65	94	14	27	18	28	-	-	32	55	87	61	120	181
<b>Totaal</b>	<b>15.196</b>	<b>17.691</b>	<b>13.415</b>	<b>16.255</b>	<b>28.611</b>	<b>33.946</b>	<b>62.557</b>	<b>11.955</b>	<b>14.791</b>	<b>11.074</b>	<b>14.128</b>	<b>42</b>	<b>34</b>	<b>23.071</b>	<b>28.953</b>	<b>52.024</b>	<b>51.682</b>	<b>62.899</b>	<b>114.581</b>



**SECUNDAIR ONDERWIJS**  
**Kunstsecundair onderwijs**

Studierichting	Tweede graad						Derde graad						Algemeen totaal							
	1ste leerjaar		2de leerjaar		Totaal		1ste leerjaar		2de leerjaar		3de leerjaar		Se-n-Se		Totaal					
	J	M	J	M	J	M	J	M	J	M	J	M	J	M	J	M	T			
Architecturale en binnenhuiskunst	-	-	-	-	-	-	89	118	75	142	-	-	-	-	164	260	424	164	260	424
Architecturale vorming	-	-	-	-	-	-	46	63	46	68	-	-	-	-	92	131	223	92	131	223
Artistieke opleiding	31	78	40	93	71	171	34	118	40	79	-	-	-	74	197	271	145	368	513	
Audiovisuele technieken	-	-	-	-	-	-	9	3	3	1	-	-	-	-	12	4	16	12	4	16
Audiovisuele vorming	61	90	54	89	115	179	88	98	68	110	-	-	-	156	208	364	271	387	658	
Ballet	7	8	3	8	10	16	7	9	6	10	-	-	-	13	19	32	23	35	58	
Beeldende en architecturale kunsten	190	334	207	441	397	775	-	-	-	-	-	-	-	-	-	-	-	397	775	1.172
Beeldende en architecturale vorming	92	142	72	140	164	282	446	-	-	-	-	-	-	-	-	-	-	164	282	446
Beeldende vorming	-	-	-	-	-	-	34	79	33	87	-	-	-	-	67	166	233	67	166	233
Bijzondere beeldende vorming	-	-	-	-	-	-	-	-	-	-	21	33	-	-	21	33	54	21	33	54
Bijzondere muzikale vorming	-	-	-	-	-	-	-	-	-	-	25	24	-	-	25	24	49	25	24	49
Dans	2	31	3	24	5	55	60	6	4	19	-	-	-	9	41	50	14	96	110	
Industriële kunst	-	-	-	-	-	-	10	6	12	1	-	-	-	22	7	29	22	7	29	
Industriële vormgeving	-	-	-	-	-	-	-	-	-	-	-	-	-	5	-	5	5	-	-	
Kunst-media-woord	34	33	29	40	63	73	136	-	-	-	-	-	-	-	-	-	63	73	136	
Muziek	57	38	51	57	108	95	203	73	65	44	-	-	-	129	109	238	237	204	441	
Ruimtelijke vormgeving	-	-	-	-	-	-	-	-	56	44	-	-	-	-	5	5	10	5	5	10
Toegepaste beeldende kunst	-	-	-	-	-	-	91	188	93	168	-	-	-	184	356	540	184	356	540	
Vrij Beeldende Kunst Technieken	-	-	-	-	-	-	-	-	1	1	-	-	-	1	1	2	1	1	2	
Vrij Beeldende Kunst Vorming	-	-	-	-	-	-	-	-	-	2	-	-	-	-	-	2	-	-	2	
Vrije beeldende kunst	-	-	-	-	-	-	59	166	52	144	-	-	-	111	310	421	111	310	421	
Woordkunst-drama	56	151	64	136	120	287	407	58	139	35	137	-	-	93	276	369	213	563	776	
<b>Totaal</b>	<b>530</b>	<b>905</b>	<b>523</b>	<b>1.028</b>	<b>1.053</b>	<b>1.933</b>	<b>2.986</b>	<b>603</b>	<b>1.074</b>	<b>524</b>	<b>1.013</b>	<b>46</b>	<b>57</b>	<b>10</b>	<b>5</b>	<b>1.183</b>	<b>2.149</b>	<b>2.236</b>	<b>4.082</b>	<b>6.318</b>



**SECUNDAIR ONDERWIJS**  
**Technisch secundair onderwijs (vervolg)**

Studierichting	Tweede graad						Derde graad						Algemeen totaal									
	1ste leerjaar		2de leerjaar		Totaal		1ste leerjaar		2de leerjaar		Totaal		Se-n-Se		Totaal		J		M		T	
	J	M	J	M	J	M	J	M	J	M	J	M	J	M	J	M	J	M	J	M	J	M
Handel	1.947	1.414	2.173	1.510	4.120	2.924	7.044	1.509	1.307	1.277	1.085	-	-	-	-	2.786	2.392	5.178	6.906	5.316	12.222	
Handel-talen	407	570	419	636	826	1.206	2.032	-	-	-	-	-	-	-	-	-	-	-	826	1.206	2.032	
Haventechnieken	-	-	-	-	-	-	-	-	-	-	-	-	-	-	-	7	-	7	7	-	7	
Hospitality	-	-	-	-	-	-	-	8	19	4	25	-	-	-	-	12	44	56	12	44	56	
Hotel	262	135	241	154	503	289	792	199	113	208	123	-	-	-	407	296	643	910	525	1.435		
Hotelbeheer	-	-	-	-	-	-	-	-	-	-	-	-	-	-	9	8	17	9	8	17		
Hout constructie- en plannings technieken	-	-	-	-	-	-	-	-	-	-	-	-	-	-	-	-	-	-	48	-	48	
Houttechnieken	588	10	543	5	1.131	15	1.146	499	4	465	4	-	-	-	964	8	972	2.095	23	2.118		
Immobilienbeheer	-	-	-	-	-	-	-	-	-	-	-	-	-	-	14	14	28	14	14	28		
Industriële computertechnieken	-	-	-	-	-	-	-	-	-	-	-	-	-	-	18	18	18	18	-	18		
Industriële ICT	-	-	-	-	-	-	-	131	2	115	-	-	-	-	-	246	2	248	246	2	248	
Industriële koeltechnieken	-	-	-	-	-	-	-	-	-	-	-	-	-	-	22	22	22	22	-	22		
Industriële onderhoudstechnieken	-	-	-	-	-	-	-	-	-	-	-	-	-	-	156	-	156	156	-	156		
Industriële warmtetechnieken	-	-	-	-	-	-	-	-	-	-	-	-	-	-	19	-	19	19	-	19		
Industriële wetenschappen	-	-	-	-	-	-	-	-	-	-	-	-	-	-	-	-	-	-	3.183	106	3.289	
Informaticabeheer	1.018	33	864	34	1.882	67	1.949	649	30	652	9	-	-	-	1.301	39	1.340	1.402	53	1.455		
Integrale veiligheid	-	-	-	-	-	-	-	793	32	609	21	-	-	-	-	1.402	53	1.455	1.402	53	1.455	
Interactieve multimediatechnieken	-	-	-	-	-	-	-	-	-	-	-	-	-	-	511	97	608	511	97	608		
Internaatwerking	-	-	-	-	-	-	-	-	-	-	-	-	-	-	17	2	19	17	2	19		
Internationaal transport en goederenver-zending	-	-	-	-	-	-	-	-	-	-	-	-	-	-	15	17	32	15	17	32		
Jeugd- en gehandicaptenzorg	-	-	-	-	-	-	-	-	-	-	-	-	-	-	19	12	31	19	12	31		
KMO-administratie	-	-	-	-	-	-	-	148	541	111	472	-	-	-	259	1.013	1.272	259	1.013	1.272		
KMO-ondernemerschap	-	-	-	-	-	-	-	-	-	-	-	-	-	-	17	11	28	17	11	28		
Koel- en warmtechnieken	-	-	-	-	-	-	-	-	-	57	-	-	-	-	1	1	2	1	1	2		
Kunststofvormgevingstechnieken	-	-	-	-	-	-	-	51	-	-	-	-	-	-	108	-	108	108	-	108		
Leefgroepenwerking	-	-	-	-	-	-	-	-	-	-	-	-	-	-	8	8	8	8	-	8		
Lichamelijke opvoeding en sport	1.040	290	988	309	2.028	599	2.627	1.073	297	941	284	-	-	-	64	232	296	64	232	296		
Maritieme technieken Dek	27	1	16	5	43	6	49	35	1	21	3	-	-	-	2.014	581	2.595	4.042	1.180	5.222		
Maritieme technieken Motoren	15	-	8	1	23	1	24	10	-	9	-	-	-	-	56	4	60	99	10	109		
Mechanica constructie- en plannings technieken	-	-	-	-	-	-	-	-	-	-	-	-	-	-	19	-	19	42	1	43		
Mechanische technieken	821	9	827	5	1.648	14	1.662	-	-	-	-	-	-	-	20	1	21	20	1	21		
Mechanische vormgevingstechnieken	-	-	-	-	-	-	-	529	7	577	4	-	-	-	-	-	-	1.648	14	1.662		
Medico-sociale administratie	-	-	-	-	-	-	-	-	-	-	-	-	-	-	1.106	11	1.117	1.106	11	1.117		
Multimedia	-	-	-	-	-	-	-	262	64	217	41	-	-	-	7	85	92	7	85	92		
Multimediale technieken	-	-	-	-	-	-	-	29	4	20	2	-	-	-	49	6	55	49	6	55		
Multimediale vorming	-	-	-	-	-	-	-	10	4	13	4	-	-	-	23	8	31	23	8	31		
Natuur- en groentechnische wetenschappen	-	-	-	-	-	-	-	49	6	34	7	-	-	-	83	13	96	83	13	96		
Onthaal en public relations	-	-	-	-	-	-	-	113	293	82	238	-	-	-	195	531	726	195	531	726		
Optiektchnieken	-	-	-	-	-	-	-	6	10	2	4	-	-	-	8	14	22	8	14	22		
Orthopedietechnieken	-	-	-	-	-	-	-	7	7	7	5	-	-	-	14	12	26	14	12	26		
Orthopedische instrumenten	-	-	-	-	-	-	-	-	-	-	-	-	-	-	6	2	8	6	2	8		
Plant-, dier- en milieutechnieken	307	182	293	178	600	360	960	-	-	-	-	-	-	-	-	-	-	600	360	960		

**SECUNDAIR ONDERWIJS**  
**Technisch secundair onderwijs (vervolg)**

Studierichting	Tweede graad						Derde graad						Algemeen totaal					
	1ste leerjaar		2de leerjaar		Totaal		1ste leerjaar		2de leerjaar		Se-n-Se		Totaal		J	M	T	
	J	M	J	M	J	M	J	M	J	M	J	M	J	M	J	M	T	
Planttechnische wetenschappen	-	-	-	-	-	-	129	20	141	14	-	-	270	34	304	270	34	304
Podiumtechnieken	-	-	-	-	-	-	48	1	37	1	-	-	85	2	87	85	2	87
Printmedia	-	-	-	-	-	-	92	39	80	35	-	-	172	74	246	172	74	246
Productie- en processtechnologie	-	-	-	-	-	-	-	-	-	-	-	-	9	9	9	9	-	9
Public relations	-	-	-	-	-	-	-	-	-	-	-	4	13	4	13	4	13	17
Regeltechnieken	-	-	-	-	-	-	-	-	-	-	-	60	-	60	60	-	60	60
Schoonheidsverzorging	-	-	-	-	-	-	3	645	1	642	-	-	4	1.287	1.291	4	1.287	1.291
Secretariaat-talen	-	-	-	-	-	-	339	619	259	661	-	-	598	1.280	1.878	598	1.280	1.878
Slagerij en vleeswaren	29	1	21	1	50	2	17	12	12	1	-	-	29	30	30	29	3	30
Sociale en technische wetenschappen	1.258	4.522	1.472	4.604	2.730	9.126	11.856	1.297	3.443	1.044	3.075	-	2.341	6.518	8.859	5.071	15.644	20.715
Sportclub- en fitnessbegeleider	-	-	-	-	-	-	-	-	-	-	-	59	5	59	64	59	5	64
Stuur- en beveiligingstechnieken	-	-	-	-	-	-	-	-	-	-	-	158	3	158	158	3	158	158
Tandartsassistentie	-	-	-	-	-	-	-	-	-	-	-	3	46	3	46	3	46	49
Tandtechnieken	-	-	-	-	-	-	21	27	12	10	-	-	33	37	70	33	37	70
Techniek-wetenschappen	605	325	659	384	1.264	709	1.973	567	271	495	296	-	1.062	567	1.629	2.326	1.276	3.602
Tekst- en beeldintegratietechnieken	-	-	-	-	-	-	-	-	-	-	-	15	7	7	22	15	7	22
Textiel- en chemische technieken	-	-	-	-	-	-	1	-	1	-	-	-	2	-	2	2	-	2
Textiel- en designtechnieken	1	3	4	2	5	5	10	1	3	1	1	-	2	4	6	7	9	16
Textielproductietechnieken	-	-	-	-	-	-	3	-	6	-	-	-	9	-	9	9	-	9
Textieltechnieken	2	-	-	-	2	-	-	-	-	-	-	-	-	-	-	2	-	2
Toegepaste autotechnieken	-	-	-	-	-	-	-	-	-	-	-	47	1	47	1	47	1	48
Toerisme	105	203	162	312	267	515	782	186	279	145	255	-	331	534	865	598	1.049	1.647
Toerisme en organisatie	-	-	-	-	-	-	-	-	-	-	-	5	14	5	14	5	14	19
Toerisme en recreatie	-	-	-	-	-	-	-	-	-	-	-	12	23	12	23	12	23	35
Topsport	19	7	43	12	62	19	81	42	12	29	9	-	71	21	92	133	40	173
Verkoop en distributie	-	-	-	-	-	-	-	-	-	-	-	13	11	13	11	13	11	24
Vleeswarentechnieken	-	-	-	-	-	-	-	-	-	-	-	1	1	1	1	1	1	1
Vliegtuigtechnicus	-	-	-	-	-	-	-	-	-	-	-	20	-	20	20	20	-	20
Vliegtuigtechnieken	-	-	-	-	-	-	-	29	-	31	-	-	60	-	60	60	-	60
Voedingstechnieken	3	3	8	1	11	4	15	8	5	7	2	-	15	7	22	26	11	37
<b>Totaal</b>	<b>11.918</b>	<b>8.699</b>	<b>11.847</b>	<b>9.224</b>	<b>23.765</b>	<b>17.923</b>	<b>41.688</b>	<b>13.155</b>	<b>10.342</b>	<b>11.603</b>	<b>9.167</b>	<b>1.658</b>	<b>978</b>	<b>26.416</b>	<b>20.487</b>	<b>50.181</b>	<b>38.410</b>	<b>88.591</b>

**SECUNDAIR ONDERWIJS**  
**Beroepssecundair onderwijs**

Studierichting	Tweede graad						Derde graad						Algemeen totaal				
	1ste leerjaar		2de leerjaar		Totaal		1ste leerjaar		2de leerjaar		3de leerjaar		Totaal		J	M	T
	J	M	J	M	J	M	J	M	J	M	J	M	J	M	J	M	T
Auto	-	-	-	-	-	-	597	10	531	6	-	-	-	1.128	16	1.144	1.144
Auto-elektriciteit	-	-	-	-	-	-	-	-	-	-	180	3	180	3	183	183	183
Banketaanmer-traiteur	-	-	-	-	-	-	-	-	-	-	66	33	66	33	99	99	99
Banketbakkerij-chocoladebewerking	-	-	-	-	-	-	-	-	-	-	126	54	126	54	180	180	180
Basismechanica	2.324	18	2.211	29	4.535	47	4.582	-	-	-	-	-	-	4.535	47	4.582	4.582
Bedrijfsgrafiek	-	-	-	-	-	-	-	-	-	-	4	3	4	3	7	7	7
Bedrijfsvoertuigen	-	-	-	-	-	-	-	-	-	-	26	-	26	-	-	26	26
Bepaalde kustvaart	-	-	-	-	-	-	-	-	-	-	11	-	11	-	-	11	11
Bijzonder transport	-	-	-	-	-	-	-	-	-	-	27	2	27	2	29	29	29
Bijzondere schrijnwerkconstructies	-	-	-	-	-	-	-	-	-	-	159	3	159	3	162	162	162
Bio-ecologische bouwafwerking	-	-	-	-	-	-	-	-	-	-	9	2	9	2	11	11	11
Bloemsierkunst	-	-	-	-	-	-	-	-	-	-	4	16	4	16	20	20	20
Bosbouw en bosbeheer	-	-	-	-	-	-	-	-	-	-	16	-	16	-	16	16	16
Bouw	473	-	439	2	912	2	914	-	-	-	-	-	-	912	2	914	914
Bouw historische muziekinstrumenten	-	-	-	-	-	-	-	-	-	-	10	-	10	-	-	10	10
Bouwplaatmachinist	-	-	-	-	-	-	55	-	54	1	-	-	109	1	110	110	110
Brood- en banketbakkerij	196	69	192	73	388	142	530	-	-	-	-	-	-	388	142	530	530
Brood- en banketbakkerij en confiserie	-	-	-	-	-	-	167	65	141	42	-	-	308	107	415	415	415
Carosserie	-	-	-	-	-	-	232	8	185	6	-	-	417	14	431	431	431
Carosserie- en spuitwerk	-	-	-	-	-	-	-	-	-	-	142	5	142	5	147	147	147
Centrale verwarming en sanitaire installaties	-	-	-	-	-	-	378	-	318	-	-	-	696	-	696	696	696
Commerciële en sociale technieken	-	-	-	-	-	-	3	5	5	12	-	-	8	17	25	25	25
Compositieverwerking	-	-	-	-	-	-	-	-	-	-	6	-	6	-	6	6	6
Computergestuurde werktuigmachines	-	-	-	-	-	-	-	-	-	-	198	4	198	4	202	202	202
Crea en techniek	4	7	7	12	11	19	30	-	-	-	-	-	-	11	19	30	30
Dakwerken	-	-	-	-	-	-	-	-	-	-	52	1	52	1	53	53	53
Decor- en standbouw	-	-	-	-	-	-	-	-	-	-	5	33	5	33	38	38	38
Decoratie en restauratie schilderwerk	-	-	-	-	-	-	-	-	-	-	65	38	65	38	103	103	103
Diamantbewerking	3	1	3	-	6	1	7	5	3	1	16	8	16	8	24	24	24
Dieetbakkerij	-	-	-	-	-	-	-	-	-	-	-	-	-	-	-	-	-
Dierenzorg	-	-	-	-	-	-	73	178	61	154	-	-	100	1	101	101	101
Diesel- en LPG-motoren	-	-	-	-	-	-	56	15	38	12	-	-	94	27	121	121	121
Drukken en atwerken	-	-	-	-	-	-	-	-	-	-	-	-	-	-	-	-	-
Drukken en voorbereiden	62	11	74	13	136	24	160	-	-	-	-	-	-	136	24	160	160
Drukvoorbereiding	-	-	-	-	-	-	-	-	-	-	-	-	-	-	-	-	-
Duurzaam wonen	35	1	26	5	61	6	67	31	23	9	-	-	54	22	76	76	76
Elektrische installaties	1.007	5	893	9	1.900	14	1.914	840	4	778	5	-	1.618	9	1.627	3.541	3.541
Etalage en standdecoratie	-	-	-	-	-	-	-	19	8	63	-	-	27	124	151	151	151
Fotolassen	-	-	-	-	-	-	-	-	-	-	-	-	313	3	316	316	316
Geautomatiseerde diamantbewerking en kwaliteitsanalyse	-	-	-	-	-	-	-	-	-	-	-	-	5	-	5	5	5
Gemeenschapsrestauratie	-	-	-	-	-	-	-	-	-	-	54	25	54	25	79	79	79
Gespecialiseerde dierenverzorging	-	-	-	-	-	-	-	-	-	-	34	136	34	136	170	170	170
Goud en juwelen	11	4	17	5	28	9	37	16	7	11	-	-	23	25	48	85	85
Grafische opmaaksystemen	-	-	-	-	-	-	-	-	-	-	15	2	15	2	17	17	17
Groendecoratie	-	-	-	-	-	-	-	5	5	10	-	-	10	20	30	30	30

**SECUNDAIR ONDERWIJS**

**Beroepssecundair onderwijs (vervolg)**

Studierichting	Tweede graad						Derde graad						Algemeen totaal					
	1ste leerjaar		2de leerjaar		Totaal		1ste leerjaar		2de leerjaar		3de leerjaar		Totaal					
	J	M	J	M	J	M	J	M	J	M	J	M	T	J	M	T		
Grootkeuken	-	-	-	-	-	-	70	36	50	38	-	-	120	74	194	120	74	194
Haarstijl	-	-	-	-	-	-	-	-	-	-	30	694	30	694	724	30	694	724
Haarzorg	58	1.069	93	1.072	151	2.141	51	963	41	833	-	-	92	1.796	1.888	243	3.937	4.180
Hotelsonthaal	-	-	-	-	-	-	-	-	-	-	26	39	26	39	65	26	39	65
Hout	1.270	26	1.275	26	2.545	52	2.597	-	-	-	-	-	2.545	52	2.597	2.287	53	2.340
Houtbewerking	-	-	-	-	-	-	1.158	27	1.129	26	-	-	2.287	53	2.340	2.287	53	2.340
Houtbewerking-snijwerk	-	-	-	-	-	-	5	1	5	1	-	-	10	2	12	10	2	12
Industrieel onderhoud	-	-	-	-	-	-	-	-	-	-	128	-	128	-	128	128	-	128
Industriële elektriciteit	-	-	-	-	-	-	-	-	-	-	469	1	469	1	470	469	1	470
Industriële houtbewerking	-	-	-	-	-	-	-	-	-	-	305	3	305	3	308	305	3	308
Instellen van textielmachines	-	-	-	-	-	-	-	-	-	-	1	1	1	1	1	1	-	1
Interieurinrichting	-	-	-	-	-	-	-	-	-	-	170	1	170	1	171	170	1	171
Juwelencreatie	-	-	-	-	-	-	-	-	-	-	7	12	7	12	19	7	12	19
Kantoor	1.135	1.121	1.063	1.185	2.198	2.306	1.070	1.180	964	1.095	-	-	2.034	2.275	4.309	4.232	4.581	8.813
Kantooradministratie en gegevensbeheer	-	-	-	-	-	-	-	-	-	-	665	934	665	934	1.599	665	934	1.599
Kinderzorg	-	-	-	-	-	-	-	-	-	-	41	1.063	41	1.063	1.104	41	1.063	1.104
Koelinstallaties	-	-	-	-	-	-	46	1	53	1	-	-	99	1	100	99	1	100
Koeltechnische installaties	-	-	-	-	-	-	-	-	-	-	47	-	47	-	47	47	-	47
Kunststofverwerking	-	-	-	-	-	-	8	-	5	-	-	-	13	-	13	13	-	13
Land- en tuinbouwmechanisatie	-	-	-	-	-	-	-	-	-	-	66	3	66	3	69	66	3	69
Landbouw	-	-	-	-	-	-	94	19	81	20	-	-	175	39	214	175	39	214
Lassen-constructie	-	-	-	-	-	-	649	5	590	6	-	-	1.239	11	1.250	1.239	11	1.250
Logistiek	-	-	-	-	-	-	-	-	-	-	81	31	81	31	112	81	31	112
Manegehouder-rijmeester	-	-	-	-	-	-	-	-	-	-	15	15	-	15	15	-	15	15
Maritieme vorming	13	1	10	1	23	2	25	9	13	-	-	-	22	45	22	45	2	47
Matrizenbouw	-	-	-	-	-	-	-	-	-	-	4	-	4	-	4	4	-	4
Mecaniciën voor onderhoud en herstel van motorfietsen	-	-	-	-	-	-	-	-	-	-	16	-	16	-	16	16	-	16
Mechanisch onderhoud	-	-	-	-	-	-	22	-	10	-	-	-	32	-	32	32	-	32
Mechanische en hydraulische kranen	-	-	-	-	-	-	-	-	-	-	8	-	8	-	8	8	-	8
Meerkleurendruk-drukwerkveredeling	-	-	-	-	-	-	-	-	-	-	55	11	55	11	66	55	11	66
Meubelgarneren	-	-	-	-	-	-	-	-	-	-	16	-	16	-	16	16	-	16
Moderealisatie en -presentatie	13	276	11	267	24	543	10	567	-	-	-	-	-	-	-	24	543	567
Moderealisatie en -verkoop	-	-	-	-	-	-	10	250	11	193	-	-	21	443	464	21	443	464
Moderealisatie en trendstudie	-	-	-	-	-	-	-	-	-	-	6	58	6	58	64	6	58	64
Mode-verkoop	-	-	-	-	-	-	-	-	-	-	3	107	3	107	110	3	107	110
Muziekinstrumentenbouw	-	-	-	-	-	-	14	3	4	1	-	-	18	4	22	18	4	22
Naamloos leerjaar	-	-	-	-	-	-	56	64	-	-	692	201	692	201	893	692	201	893
Onthaal en recreatie	-	-	-	-	-	-	-	-	-	-	63	189	63	189	252	63	189	252
Organisatie-assistentie	-	-	-	-	-	-	116	256	98	288	-	-	214	544	758	214	544	758
Organisatiehulp	-	-	-	-	-	-	2	22	4	21	-	-	6	43	49	6	43	49
Paardrijden en -verzorgen	6	29	6	21	12	50	62	-	-	-	98	1	98	1	99	98	1	99
Pijpfitten-lassen-monteren	395	201	396	204	791	405	1.196	-	-	-	-	-	791	405	1.196	791	405	1.196
Plant, dier en milieu	151	249	181	265	332	514	846	-	-	-	-	-	332	514	846	332	514	846
Publiciteit en etalage	-	-	-	-	-	-	-	-	-	-	-	-	-	-	-	-	-	-

**SECUNDAIR ONDERWIJS**  
**Beroepssecundair onderwijs (vervolg)**

Studierichting	Tweede graad						Derde graad						Algemeen totaal				
	1ste leerjaar		2de leerjaar		Totaal		1ste leerjaar		2de leerjaar		Totaal		J	M	T		
	J	M	J	M	J	M	J	M	J	M	J	M	J	M	T		
Publiciteit en illustratie	-	-	-	-	-	-	-	-	-	-	-	89	145	234	89	145	234
Publiciteitsgrafiek	-	-	-	-	-	-	206	216	-	-	-	317	410	727	317	410	727
Renovatie bouw	-	-	-	-	-	-	-	-	111	194	-	255	1	256	255	1	256
Restaurant en keuken	393	237	451	269	844	506	373	191	377	194	-	750	385	1.135	1.594	891	2.485
Restaurantbedrijf en drankenkennis	-	-	-	-	-	-	-	-	-	-	-	30	15	45	30	15	45
Restauratie bouw	-	-	-	-	-	-	-	-	-	-	-	19	-	19	19	-	19
Restauratie muziekinstrumenten	-	-	-	-	-	-	-	-	-	-	-	5	-	5	5	-	5
Restauratie van meubelen	-	-	-	-	-	-	-	-	-	-	-	14	-	14	14	-	14
Rijn- en binnenvaart	16	-	15	2	31	2	11	2	11	1	-	22	3	25	53	5	58
Ruwbouw	-	-	-	-	-	-	370	2	356	-	-	726	2	728	726	2	728
Ruwbouwafwerking	-	-	-	-	-	-	29	1	34	-	-	63	1	64	63	1	64
Scheeps- en havenwerk	-	-	-	-	-	-	-	-	-	-	-	9	-	9	9	-	9
Schilderwerk en decoratie	155	48	163	59	318	107	158	53	139	49	-	297	102	399	615	209	824
Schipper-motorist	-	-	-	-	-	-	66	9	45	8	-	4	-	4	4	-	4
Slagerij en verkoopklare gerechten	-	-	-	-	-	-	-	-	-	-	-	111	17	128	111	17	128
Slagerij en vleeswarenbereiding	54	8	40	10	94	18	-	-	-	-	-	94	18	112	94	18	112
Slagerij-fijnkosttraiteur	-	-	-	-	-	-	-	-	-	-	-	38	9	47	38	9	47
Specialiteitenrestaurant	-	-	-	-	-	-	-	-	-	-	-	115	35	150	115	35	150
Steen- en marmerbewerking	-	-	-	-	-	-	2	-	1	-	-	3	-	3	3	-	3
Stijl- en designmeubelen	-	-	-	-	-	-	-	-	-	-	-	41	1	42	41	1	42
Textiel	3	-	3	-	6	-	3	-	3	-	-	6	-	6	6	-	6
Thuis- en bejaardenzorg/zorgkundige	-	-	-	-	-	-	-	-	-	-	-	142	1.329	1.471	142	1.329	1.471
Topsport-sportbegeleider	-	-	-	-	-	-	-	-	-	-	-	4	1	5	4	1	5
Topsport-sportinitiatie	1	-	7	1	8	1	4	2	7	1	-	11	3	14	19	4	23
Tuinaanleg en -onderhoud	-	-	-	-	-	-	-	-	-	-	-	133	7	140	133	7	140
Tuinbouw en groenvoorziening	-	-	-	-	-	-	263	33	252	29	-	515	62	577	515	62	577
Tuinbouwproductie	-	-	-	-	-	-	-	-	-	-	-	6	3	9	6	3	9
Tweewielers en lichte verbrandingsmotoren	-	-	-	-	-	-	24	1	20	-	-	44	1	45	44	1	45
Uurwerkerstelling	-	-	-	-	-	-	-	-	-	-	-	7	1	8	7	1	8
Uurwerkmaken	-	-	-	-	-	-	3	1	4	-	-	7	1	8	7	1	8
Veehouderij en landbouwteelten	-	-	-	-	-	-	-	-	-	-	-	31	17	48	31	17	48
Veiligheidsberoepen	-	-	-	-	-	-	-	-	-	-	-	193	32	225	193	32	225
Verkoop	252	260	247	322	499	582	359	368	249	335	-	608	703	1.311	1.107	1.285	2.392
Verkoop en vertegenwoordiging	-	-	-	-	-	-	-	-	-	-	-	83	68	151	83	68	151
Verwarmingsinstallaties	-	-	-	-	-	-	-	-	-	-	-	206	-	206	206	-	206
Verzorging	-	-	-	-	-	-	338	3.183	284	2.699	-	622	5.882	6.504	622	5.882	6.504
Verzorging-voeding	384	3.242	464	3.386	848	6.628	80	7	88	6	-	168	13	181	168	13	181
Vrachtwagenchauffeur	-	-	-	-	-	-	-	-	-	-	-	8	-	8	8	-	8
Wegenbouwmachines	-	-	-	-	-	-	-	-	-	-	-	18	5	23	18	5	23
Wereldgastronomie	-	-	-	-	-	-	372	3	343	6	-	715	9	724	715	9	724
Werktuigmachines	-	-	-	-	-	-	-	-	-	-	-	119	233	352	119	233	352
Winkelbeheer en etalage	-	-	-	-	-	-	-	-	-	-	-	11	7	18	11	7	18
Zeeafdruk	-	-	-	-	-	-	-	-	-	-	-	11	7	18	11	7	18
<b>Totaal</b>	<b>8.414</b>	<b>6.863</b>	<b>8.287</b>	<b>7.238</b>	<b>16.701</b>	<b>14.121</b>	<b>8.545</b>	<b>7.286</b>	<b>7.549</b>	<b>6.378</b>	<b>6.220</b>	<b>22.314</b>	<b>19.308</b>	<b>41.622</b>	<b>39.015</b>	<b>33.429</b>	<b>72.444</b>



**SECUNDAIR ONDERWIJS**  
**Beroepssecundair onderwijs (vervolg)**

	Tweede graad						Derde graad						Algemeen totaal						
	1ste leerjaar		2de leerjaar		Totaal		1ste leerjaar		2de leerjaar		Totaal		Totaal						
	J	M	J	M	J	M	J	M	J	M	J	M	T	J	M	T			
<b>Modulair onderwijs op het niveau van de 2de en 3de graad</b> (studierichtingen: zie volgende tabel)																	<b>772</b>	<b>662</b>	<b>1.434</b>
<b>Studierichting</b>													Vierde graad			Algemeen totaal			
													2de leerjaar						
													J	M	T	J	M	T	
Modevormgeving Plastische kunsten													1	29	30	1	29	30	
													15	31	46	15	31	46	
<b>Totaal 4de graad</b>													<b>16</b>	<b>60</b>	<b>76</b>	<b>16</b>	<b>60</b>	<b>76</b>	
<b>Algemeen totaal BSO</b>																<b>39.803</b>	<b>34.151</b>	<b>73.954</b>	



**SECUNDAIR ONDERWIJS**  
**Beroepssecundair onderwijs**

**Modulair onderwijs op het niveau van de 2de en 3de graad naar opleiding**

Opleiding	Jongens	Meisjes	Totaal
Airco-techniker	14	-	14
Begeleider in de kinderopvang	2	68	70
Bekister	5	-	5
Binnenschrijnwerker	42	2	44
BMBE-lasser	4	-	4
Buisfitter	9	-	9
Buitenschrijnwerker	10	-	10
Daktimmerman	4	-	4
Hoeklasser	13	-	13
Hulpmechanici personen- en lichte bedrijfswagens	46	-	46
Industrieel elektrotechnisch installateur	30	-	30
Installateur domotica	10	-	10
Koelmonteur	16	-	16
Koeltechniker	16	-	16
Koetswerkhersteller	10	-	10
Koetswerkhersteller specialiteit cartuning en lettering	18	-	18
Lasser monteerder	2	-	2
Lasser monteerder BMBE	27	1	28
Lasser monteerder MIG/MAG	5	-	5
Logistiek assistent in ziekenhuizen en zorginstellingen	2	8	10
Loodgieter	25	-	25
Machinaal houtbewerker	15	-	15
Mechanici personen- en lichte bedrijfswagens	49	-	49
Metselaar	16	-	16
Metselaar siermetselwerk	17	-	17
MIG/MAG-lasser	20	-	20
Monteur centrale verwarming	9	-	9
Plaatwerker	16	-	16
Residentieel elektrotechnisch installateur	40	-	40
Spuiter	14	-	14
Technicus personen- en lichte bedrijfswagens	38	-	38
Technicus personen- en lichte bedrijfswagens specialiteit LPG	4	-	4
Techniker centrale verwarming	11	-	11
Techniker klimatisatie	11	-	11
Thuis- en bejaardenzorg/zorgkundige	6	46	52
TIG-lasser	13	-	13
Verzorgende	84	533	617
Vloerder-tegelzetter	13	-	13
Werbbediener ruwbouw	24	-	24
Werkplaatsschrijnwerker	62	4	66
<b>Totaal</b>	<b>772</b>	<b>662</b>	<b>1.434</b>



**SECUNDAIR ONDERWIJS**  
**Beroepssecundair onderwijs**  
**4de graad**

Soort inrichtende macht Studierichting	2de leerjaar		Totaal		
	J	M	J	M	T
<b>Privaatrechtelijk rechtspersoon</b>					
Modevormgeving	1	29	1	29	30
Plastische kunsten	15	31	15	31	46
<b>Totaal</b>	<b>16</b>	<b>60</b>	<b>16</b>	<b>60</b>	<b>76</b>





**SECUNDAIR ONDERWIJS**

**Gewoon secundair onderwijs per studiegebied, onderwijsvorm en soort schoolbestuur (2de, 3de en 4de graad en modulair onderwijs) (vervolg)**

Studiegebied	Onderwijs- vorm	Gemeenschapsonderwijs						Privaatrechtelijk						Provincie						Gemeente						VI. Gemeenschapscomm.						Totaal					
		J		M		T		J		M		T		J		M		T		J		M		T		J		M		T		J		M		T	
Land- en tuinbouw	TSO	277	253	530	1.081	527	1.608	444	177	621	115	67	182	12	3	15	1.929	1.027	2.956																		
	BSO	216	247	463	1.072	672	1.744	534	202	736	100	24	124	11	3	14	1.933	1.148	3.081																		
	<b>Totaal</b>	<b>493</b>	<b>500</b>	<b>993</b>	<b>2.153</b>	<b>1.199</b>	<b>3.352</b>	<b>978</b>	<b>379</b>	<b>1.357</b>	<b>215</b>	<b>91</b>	<b>306</b>	<b>23</b>	<b>6</b>	<b>29</b>	<b>3.862</b>	<b>2.175</b>	<b>6.037</b>																		
Lichaamsverzorging	TSO	2	613	615	5	1.750	1.755	-	151	151	-	153	153	-	-	-	7	2.667	2.674																		
	BSO	68	1.445	1.513	107	2.369	2.476	33	395	428	65	422	487	-	-	-	273	4.631	4.904																		
	<b>Totaal</b>	<b>70</b>	<b>2.058</b>	<b>2.128</b>	<b>112</b>	<b>4.119</b>	<b>4.231</b>	<b>33</b>	<b>546</b>	<b>579</b>	<b>65</b>	<b>575</b>	<b>640</b>	-	-	-	<b>280</b>	<b>7.298</b>	<b>7.578</b>																		
Maatschappelijke veiligheid	TSO	211	41	252	249	48	297	32	7	39	19	1	20	-	-	-	511	97	608																		
	BSO	78	13	91	90	14	104	20	3	23	5	2	7	-	-	-	193	32	225																		
	<b>Totaal</b>	<b>289</b>	<b>54</b>	<b>343</b>	<b>339</b>	<b>62</b>	<b>401</b>	<b>52</b>	<b>10</b>	<b>62</b>	<b>24</b>	<b>3</b>	<b>27</b>	-	-	-	<b>704</b>	<b>129</b>	<b>833</b>																		
Maritieme opleidingen	TSO	133	11	144	8	-	8	-	-	-	-	-	-	-	-	-	141	11	152																		
	BSO	113	7	120	-	-	-	-	-	-	-	-	-	-	-	-	113	7	120																		
	<b>Totaal</b>	<b>246</b>	<b>18</b>	<b>264</b>	<b>8</b>	<b>-</b>	<b>8</b>	<b>-</b>	<b>-</b>	<b>-</b>	<b>-</b>	<b>-</b>	<b>-</b>	<b>-</b>	<b>-</b>	<b>-</b>	<b>254</b>	<b>18</b>	<b>272</b>																		
Mechanica-elektriciteit	TSO	1.068	21	1.089	11.989	184	12.173	1.388	19	1.407	1.359	19	1.378	-	-	-	15.804	243	16.047																		
	BSO	2.354	27	2.381	6.879	53	6.932	1.040	12	1.052	1.168	8	1.176	-	-	-	11.441	100	11.541																		
	<b>Totaal</b>	<b>3.422</b>	<b>48</b>	<b>3.470</b>	<b>18.868</b>	<b>237</b>	<b>19.105</b>	<b>2.428</b>	<b>31</b>	<b>2.459</b>	<b>2.527</b>	<b>27</b>	<b>2.554</b>	-	-	-	<b>27.245</b>	<b>343</b>	<b>27.588</b>																		
Mode	TSO	-	12	12	30	522	552	3	33	36	3	3	3	-	-	-	33	570	603																		
	BSO	2	52	54	40	1.058	1.098	13	70	83	-	-	-	-	-	-	55	1.180	1.235																		
	<b>Totaal</b>	<b>2</b>	<b>64</b>	<b>66</b>	<b>70</b>	<b>1.580</b>	<b>1.650</b>	<b>16</b>	<b>103</b>	<b>119</b>	<b>3</b>	<b>3</b>	<b>3</b>	-	-	-	<b>88</b>	<b>1.750</b>	<b>1.838</b>																		
Muziekinstrumentenbouw	BSO	-	-	-	-	-	-	33	4	37	-	-	-	-	-	-	33	4	37																		
	<b>Totaal</b>	<b>-</b>	<b>-</b>	<b>-</b>	<b>-</b>	<b>-</b>	<b>-</b>	<b>33</b>	<b>4</b>	<b>37</b>	<b>-</b>	<b>-</b>	<b>-</b>	<b>-</b>	<b>-</b>	<b>-</b>	<b>33</b>	<b>4</b>	<b>37</b>																		
Optiek	TSO	3	9	12	5	11	16	-	-	-	2	1	3	-	-	-	10	21	31																		
	<b>Totaal</b>	<b>3</b>	<b>9</b>	<b>12</b>	<b>5</b>	<b>11</b>	<b>16</b>	<b>-</b>	<b>-</b>	<b>-</b>	<b>2</b>	<b>1</b>	<b>3</b>	<b>-</b>	<b>-</b>	<b>-</b>	<b>10</b>	<b>21</b>	<b>31</b>																		
Orthopedische technieken	TSO	3	5	8	17	9	26	-	-	-	-	-	-	-	-	-	20	14	34																		
	<b>Totaal</b>	<b>3</b>	<b>5</b>	<b>8</b>	<b>17</b>	<b>9</b>	<b>26</b>	<b>-</b>	<b>-</b>	<b>-</b>	<b>-</b>	<b>-</b>	<b>-</b>	<b>-</b>	<b>-</b>	<b>-</b>	<b>20</b>	<b>14</b>	<b>34</b>																		
Personenzorg	TSO	614	2.083	2.697	5.008	16.330	21.338	66	204	270	116	365	481	-	-	-	5.804	18.982	24.786																		
	BSO	399	4.107	4.506	1.525	11.222	12.747	16	240	256	84	721	805	-	-	-	2.024	16.290	18.314																		
	<b>Totaal</b>	<b>1.013</b>	<b>6.190</b>	<b>7.203</b>	<b>6.533</b>	<b>27.552</b>	<b>34.085</b>	<b>82</b>	<b>444</b>	<b>526</b>	<b>200</b>	<b>1.086</b>	<b>1.286</b>	-	-	-	<b>7.828</b>	<b>35.272</b>	<b>43.100</b>																		
Podiumkunsten	KSO	256	354	610	111	240	351	54	117	171	68	176	244	-	-	-	489	887	1.376																		
	<b>Totaal</b>	<b>256</b>	<b>354</b>	<b>610</b>	<b>111</b>	<b>240</b>	<b>351</b>	<b>54</b>	<b>117</b>	<b>171</b>	<b>68</b>	<b>176</b>	<b>244</b>	<b>-</b>	<b>-</b>	<b>-</b>	<b>489</b>	<b>887</b>	<b>1.376</b>																		
Sport	ASO	859	362	1.221	900	505	1.405	17	17	34	73	35	108	-	-	-	1.849	919	2.768																		
	TSO	1.847	483	2.330	2.112	660	2.772	94	25	119	181	57	238	-	-	-	4.234	1.225	5.459																		
	BSO	12	1	13	-	-	-	-	-	-	11	4	15	-	-	-	23	5	28																		
	<b>Totaal</b>	<b>2.718</b>	<b>846</b>	<b>3.564</b>	<b>3.012</b>	<b>1.165</b>	<b>4.177</b>	<b>111</b>	<b>42</b>	<b>153</b>	<b>265</b>	<b>96</b>	<b>361</b>	<b>-</b>	<b>-</b>	<b>-</b>	<b>6.106</b>	<b>2.149</b>	<b>8.255</b>																		



**SECUNDAIR ONDERWIJS**

**Gewoon secundair onderwijs per studiegebied, onderwijsvorm en soort schoolbestuur (2de, 3de en 4de graad en modulair onderwijs) (vervolg)**

Studiegebied	Onderwijs- vorm	Gemeenschapsonderwijs			Privaatrechtelijk			Provincie			Gemeente			VI. Gemeenschapscomm.			Totaal		
		J	M	T	J	M	T	J	M	T	J	M	T	J	M	T	J	M	T
Tandtechnieken	TSO	14	22	36	20	21	41	-	-	-	5	6	11	-	-	-	39	49	88
	<b>Totaal</b>	<b>14</b>	<b>22</b>	<b>36</b>	<b>20</b>	<b>21</b>	<b>41</b>	-	-	-	<b>5</b>	<b>6</b>	<b>11</b>	-	-	-	<b>39</b>	<b>49</b>	<b>88</b>
Textiel	TSO	-	-	-	5	-	5	15	9	24	-	-	-	-	-	-	20	9	29
	BSO	-	-	-	1	-	1	12	12	12	-	-	-	-	-	-	13	-	13
	<b>Totaal</b>	-	-	-	<b>6</b>	-	<b>6</b>	<b>27</b>	<b>9</b>	<b>36</b>	-	-	-	-	-	-	<b>33</b>	<b>9</b>	<b>42</b>
Toerisme	TSO	245	356	601	467	1.080	1.547	66	134	200	36	60	96	-	-	-	814	1.630	2.444
	BSO	3	7	10	22	33	55	13	7	20	18	17	35	-	-	-	56	64	120
	<b>Totaal</b>	<b>248</b>	<b>363</b>	<b>611</b>	<b>489</b>	<b>1.113</b>	<b>1.602</b>	<b>79</b>	<b>141</b>	<b>220</b>	<b>54</b>	<b>77</b>	<b>131</b>	-	-	-	<b>870</b>	<b>1.694</b>	<b>2.564</b>
Voeding	TSO	133	74	207	838	503	1.341	160	77	237	77	38	115	30	10	40	1.238	702	1.940
	BSO	670	237	907	1.780	898	2.678	308	164	472	254	140	394	92	33	125	3.104	1.472	4.576
	<b>Totaal</b>	<b>803</b>	<b>311</b>	<b>1.114</b>	<b>2.618</b>	<b>1.401</b>	<b>4.019</b>	<b>468</b>	<b>241</b>	<b>709</b>	<b>331</b>	<b>178</b>	<b>509</b>	<b>122</b>	<b>43</b>	<b>165</b>	<b>4.342</b>	<b>2.174</b>	<b>6.516</b>
Niet opgedeeld in studiegebieden (1)	BSO	481	128	609	50	56	106	44	13	57	117	4	121	-	-	-	692	201	893
	<b>Totaal</b>	<b>481</b>	<b>128</b>	<b>609</b>	<b>50</b>	<b>56</b>	<b>106</b>	<b>44</b>	<b>13</b>	<b>57</b>	<b>117</b>	<b>4</b>	<b>121</b>	-	-	-	<b>692</b>	<b>201</b>	<b>893</b>
<b>Algemeen totaal</b>		<b>25.407</b>	<b>24.729</b>	<b>50.136</b>	<b>104.171</b>	<b>106.287</b>	<b>210.458</b>	<b>6.595</b>	<b>3.425</b>	<b>10.020</b>	<b>7.584</b>	<b>5.052</b>	<b>12.636</b>	<b>145</b>	<b>49</b>	<b>194</b>	<b>143.902</b>	<b>139.542</b>	<b>283.444</b>

(1) 7de naambloos leerjaar BSO.

**SECUNDAIR ONDERWIJS**  
**Modulair onderwijs per studiegebied (1)**

Studiegebied	Gemeenschapsonderwijs			Privaatrechtelijk			Provincie			Gemeente			Totaal		
	J	M	T	J	M	T	J	M	T	J	M	T	J	M	T
<b>Modulair onderwijs op het niveau van de 2de en 3de graad</b>															
Auto	36	-	36	58	-	58	59	-	59	42	-	42	195	-	195
Bouw	40	-	40	-	-	-	35	-	35	-	-	-	75	-	75
Hout	34	-	34	81	6	87	18	-	18	-	-	-	133	6	139
Koeling en warmte	26	-	26	76	-	76	-	-	-	-	-	-	102	-	102
Mechanica-elektriciteit	35	-	35	68	-	68	10	-	10	61	1	61	173	1	174
Personenzorg	6	71	77	88	584	672	-	-	-	-	-	-	94	655	749
<b>Totaal</b>	<b>177</b>	<b>71</b>	<b>248</b>	<b>371</b>	<b>590</b>	<b>961</b>	<b>122</b>	<b>-</b>	<b>122</b>	<b>102</b>	<b>1</b>	<b>103</b>	<b>772</b>	<b>662</b>	<b>1.434</b>

(1) Deze cijfers zijn inbegrepen in de vorige tabel.





## **Deel 1 SCHOOLBEVOLKING**

### **Hoofdstuk 3 : Secundair onderwijs**

#### **3.1. Gewoon secundair onderwijs**

##### **3.1.3. Schoolse vorderingen en zittenblijven in het gewoon secundair onderwijs**

**GEWOON SECUNDAIR ONDERWIJS**  
**Schoolse vorderingen per graad, leerjaar, onderwijsvorm en geslacht**  
 (anderstalige nieuwkomers, modulair onderwijs, derde leerjaar van de derde graad, Se-n-Se en vierde graad zijn niet inbegrepen in de cijfers)  
**Leerlingen met Belgische nationaliteit**

aantal jaar	Jongens						Meisjes						Totaal								
	voorsprong		op leeftijd	achterstand		Totaal	voorsprong		op leeftijd	achterstand		Totaal	voorsprong		op leeftijd	achterstand		Totaal			
	>1	1	0	1	2	>2	>1	1	0	1	2	>2	>1	1	0	1	2	>2			
<b>1ste graad</b>																					
<b>1ste leerjaar</b>																					
1ste leerjaar A	6	490	22.394	3.800	380	14	27.084	1	392	23.148	3.326	285	9	27.161	7	882	45.542	7.126	665	23	54.245
1ste leerjaar B	-	1	2.110	1.924	104	1	4.140	-	1	1.691	1.584	76	1	3.353	-	2	3.801	3.508	180	2	7.493
<b>Totaal 1ste leerjaar</b>	<b>6</b>	<b>491</b>	<b>24.504</b>	<b>5.724</b>	<b>484</b>	<b>15</b>	<b>31.224</b>	<b>1</b>	<b>393</b>	<b>24.839</b>	<b>4.910</b>	<b>361</b>	<b>10</b>	<b>30.514</b>	<b>7</b>	<b>884</b>	<b>49.343</b>	<b>10.634</b>	<b>845</b>	<b>25</b>	<b>61.738</b>
<b>2de leerjaar</b>																					
2de leerjaar	13	460	21.104	3.638	462	22	25.699	5	462	22.276	3.191	326	22	26.282	18	922	43.380	6.829	788	44	51.981
Beroepsvoorbereidend leerjaar	-	1	2.528	2.676	213	6	5.424	-	-	2.131	2.140	162	10	4.443	-	1	4.659	4.816	375	16	9.867
<b>Totaal 2de leerjaar</b>	<b>13</b>	<b>461</b>	<b>23.632</b>	<b>6.314</b>	<b>675</b>	<b>28</b>	<b>31.123</b>	<b>5</b>	<b>462</b>	<b>24.407</b>	<b>5.331</b>	<b>488</b>	<b>32</b>	<b>30.725</b>	<b>18</b>	<b>923</b>	<b>48.039</b>	<b>11.645</b>	<b>1.163</b>	<b>60</b>	<b>61.848</b>
<b>Totaal 1ste graad</b>	<b>19</b>	<b>952</b>	<b>48.136</b>	<b>12.038</b>	<b>1.159</b>	<b>43</b>	<b>62.347</b>	<b>6</b>	<b>855</b>	<b>49.246</b>	<b>10.241</b>	<b>849</b>	<b>42</b>	<b>61.239</b>	<b>25</b>	<b>1.807</b>	<b>97.382</b>	<b>22.279</b>	<b>2.008</b>	<b>85</b>	<b>123.586</b>
<b>2de graad</b>																					
<b>1ste leerjaar</b>																					
ASO	7	351	12.636	1.427	157	13	14.591	5	349	15.116	1.274	152	12	16.908	12	700	27.752	2.701	309	25	31.499
TSO	-	26	7.499	3.036	613	91	11.265	-	30	5.695	2.024	390	42	8.181	-	56	13.194	5.060	1.003	133	19.446
KSO	-	5	256	171	54	7	493	-	5	543	221	53	12	834	-	10	799	392	107	19	1.327
BSO	-	2	2.935	3.412	710	150	7.209	-	2	2.679	2.730	498	82	5.991	-	4	5.614	6.142	1.208	232	13.200
<b>Totaal</b>	<b>7</b>	<b>384</b>	<b>23.326</b>	<b>8.046</b>	<b>1.534</b>	<b>261</b>	<b>33.558</b>	<b>5</b>	<b>386</b>	<b>24.033</b>	<b>6.249</b>	<b>1.093</b>	<b>148</b>	<b>31.914</b>	<b>12</b>	<b>770</b>	<b>47.359</b>	<b>14.295</b>	<b>2.627</b>	<b>409</b>	<b>65.472</b>
<b>2de leerjaar</b>																					
ASO	8	328	11.161	1.334	129	21	12.981	6	300	14.031	1.138	147	17	15.639	14	628	25.192	2.472	276	38	28.620
TSO	-	34	7.178	3.181	742	111	11.246	-	21	5.971	2.226	436	82	8.736	-	55	13.149	5.407	1.178	193	19.982
KSO	-	3	258	168	54	14	497	-	4	618	256	66	4	948	-	7	876	424	120	18	1.445
BSO	-	2	2.905	3.309	919	189	7.324	-	2	2.953	2.788	633	116	6.492	-	4	5.858	6.097	1.552	305	13.816
<b>Totaal</b>	<b>8</b>	<b>367</b>	<b>21.502</b>	<b>7.992</b>	<b>1.844</b>	<b>335</b>	<b>32.048</b>	<b>6</b>	<b>327</b>	<b>23.573</b>	<b>6.408</b>	<b>1.282</b>	<b>219</b>	<b>31.815</b>	<b>14</b>	<b>694</b>	<b>45.075</b>	<b>14.400</b>	<b>3.126</b>	<b>554</b>	<b>63.863</b>
<b>Totaal 2de graad</b>	<b>15</b>	<b>751</b>	<b>44.828</b>	<b>16.038</b>	<b>3.378</b>	<b>596</b>	<b>65.606</b>	<b>11</b>	<b>713</b>	<b>47.606</b>	<b>12.657</b>	<b>2.375</b>	<b>367</b>	<b>63.729</b>	<b>26</b>	<b>1.464</b>	<b>92.434</b>	<b>28.695</b>	<b>5.753</b>	<b>963</b>	<b>129.335</b>

**GEWOON SECUNDAIR ONDERWIJS**

**Schoolse vorderingen per graad, leerjaar, onderwijsvorm en geslacht**

(anderstalige nieuwkomers, modulair onderwijs, derde leerjaar van de derde graad, Se-n-Se en vierde graad zijn niet inbegrepen in de cijfers) (vervolg)

**Leerlingen met Belgische nationaliteit**

aantal jaar	Jongens						Meisjes						Totaal								
	voorsprong		op leeftijd		achterstand		voorsprong		op leeftijd		achterstand		Totaal		achterstand		Totaal				
	>1	1	0	1	2	>2	>1	1	0	1	2	>2	>1	1	0	1	2	>2			
<b>3de graad</b>																					
<b>1ste leerjaar</b>																					
ASO	8	339	9.453	1.560	200	33	11.593	4	317	12.537	1.298	158	23	14.337	12	656	21.990	2.858	358	56	25.930
TSO	1	32	7.313	3.795	1.153	286	12.580	-	36	6.396	2.596	624	179	9.831	1	68	13.709	6.391	1.777	465	22.411
KSO	-	4	243	214	79	32	572	-	5	590	301	87	27	1.010	-	9	833	515	166	59	1.582
BSO	-	2	2.942	3.309	1.094	348	7.695	-	4	2.892	2.799	746	229	6.670	-	6	5.834	6.108	1.840	577	14.365
<b>Totaal</b>	<b>9</b>	<b>377</b>	<b>19.951</b>	<b>8.878</b>	<b>2.526</b>	<b>699</b>	<b>32.440</b>	<b>4</b>	<b>362</b>	<b>22.415</b>	<b>6.994</b>	<b>1.615</b>	<b>458</b>	<b>31.848</b>	<b>13</b>	<b>739</b>	<b>42.366</b>	<b>15.872</b>	<b>4.141</b>	<b>1.157</b>	<b>64.288</b>
<b>2de leerjaar</b>																					
ASO	5	288	8.621	1.578	258	29	10.779	6	279	12.015	1.224	157	25	13.706	11	567	20.636	2.802	415	54	24.485
TSO	-	33	6.233	3.450	1.150	317	11.183	1	21	5.795	2.288	574	156	8.835	1	54	12.028	5.738	1.724	473	20.018
KSO	-	4	223	183	68	20	498	-	13	561	304	67	15	960	-	17	784	487	135	35	1.458
BSO	-	1	2.692	2.877	1.052	318	6.940	-	4	2.597	2.434	712	195	5.942	-	5	5.289	5.311	1.764	513	12.882
<b>Totaal</b>	<b>5</b>	<b>326</b>	<b>17.769</b>	<b>8.088</b>	<b>2.528</b>	<b>684</b>	<b>29.400</b>	<b>7</b>	<b>317</b>	<b>20.968</b>	<b>6.250</b>	<b>1.510</b>	<b>391</b>	<b>29.443</b>	<b>12</b>	<b>643</b>	<b>38.737</b>	<b>14.338</b>	<b>4.038</b>	<b>1.075</b>	<b>58.843</b>
<b>Totaal 3de graad</b>	<b>14</b>	<b>703</b>	<b>37.720</b>	<b>16.966</b>	<b>5.054</b>	<b>1.383</b>	<b>61.840</b>	<b>11</b>	<b>679</b>	<b>43.383</b>	<b>13.244</b>	<b>3.125</b>	<b>849</b>	<b>61.291</b>	<b>25</b>	<b>1.382</b>	<b>81.103</b>	<b>30.210</b>	<b>8.179</b>	<b>2.232</b>	<b>123.131</b>
<b>Algemeen totaal</b>	<b>48</b>	<b>2.406</b>	<b>130.684</b>	<b>45.042</b>	<b>9.591</b>	<b>2.022</b>	<b>189.793</b>	<b>28</b>	<b>2.247</b>	<b>140.235</b>	<b>36.142</b>	<b>6.349</b>	<b>1.258</b>	<b>186.259</b>	<b>76</b>	<b>4.653</b>	<b>270.919</b>	<b>81.184</b>	<b>15.940</b>	<b>3.280</b>	<b>376.052</b>

Schoolse vertraging of schoolse achterstand:

- is het aantal leerjaren vertraging dat een leerling oploopt ten aanzien van het leerjaar waarin hij zich zou bevinden als hij normaal zou vorderen;
- is niet noodzakelijk een gevolg van zittenblijven, maar kan ook veroorzaakt worden door een verlate instap in het lager en/of secundair onderwijs;
- geeft een beeld over hoeveel achterstand een leerling in zijn totale schoolloopbaan heeft opgelopen.

In deze tabel wordt schoolse vertraging berekend op basis van een vergelijking tussen het leerjaar waarin de leerling is ingeschreven en het leerjaar waarin de leerling op grond van zijn geboortjaar en bij normale studievordering ingeschreven zou moeten zijn. Door atypische studievoorgangen kan een leerling in het verleden schoolse vertraging opgelopen hebben die niet blijkt uit deze tabel (bv. overgang van 5de leerjaar naar 1B op basis van het leeftijds criterium).

Schoolse voorsprong : is het aantal leerjaren voorsprong dat een leerling heeft ten aanzien van het leerjaar waarin hij zich zou bevinden als hij normaal zou vorderen.

In de voorgaande jaarboeken werd voor het basis- en secundair onderwijs en voor het deeltijds kunstonderwijs steeds gebruik gemaakt van de door de school geregistreeerde en aan het beleidsdomein Onderwijs en Vorming meegedeelde nationaliteit. Vanaf het schooljaar 2011-2012 wordt voor gegevens naar nationaliteit, dus ook in de tabellen die een indeling naar Belg/niet-Belg bevatten, de officiële nationaliteit gebruikt, voor zover die gekend is. Voor leerlingen van wie de officiële nationaliteit niet gekend is, wordt nog steeds de door de school geregistreeerde nationaliteit gebruikt.

**GEWOON SECUNDAIR ONDERWIJS**  
**Schoolse vorderingen per graad, leerjaar, onderwijsvorm en geslacht**  
 (anderstalige nieuwkomers, modulair onderwijs, derde leerjaar van de derde graad, Se-n-Se en vierde graad zijn niet inbegrepen in de cijfers)  
**Leerlingen met vreemde nationaliteit**

aantal jaar	Jongens						Meisjes						Totaal								
	voorsprong		op leeftijd	achterstand		Totaal	voorsprong		op leeftijd	achterstand		Totaal	voorsprong		op leeftijd	achterstand		Totaal			
	>1	1	0	1	2	>2	>1	1	0	1	2	>2	>1	1	0	1	2	>2			
<b>1ste graad</b>																					
<b>1ste leerjaar</b>																					
1ste leerjaar A	1	17	818	618	219	16	2	17	856	570	181	12	1.638	3	34	1.674	1.188	400	28	3.327	
1ste leerjaar B	-	-	350	439	72	12	-	-	260	290	50	6	606	-	-	610	729	122	18	1.479	
<b>Totaal 1ste leerjaar</b>	<b>1</b>	<b>17</b>	<b>1.168</b>	<b>1.057</b>	<b>291</b>	<b>28</b>	<b>2</b>	<b>17</b>	<b>1.116</b>	<b>860</b>	<b>231</b>	<b>18</b>	<b>2.244</b>	<b>3</b>	<b>34</b>	<b>2.284</b>	<b>1.917</b>	<b>522</b>	<b>46</b>	<b>4.806</b>	
<b>2de leerjaar</b>																					
2de leerjaar	-	12	594	487	212	24	-	18	632	460	180	27	1.317	-	30	1.226	947	392	51	2.646	
Beroepsvoorbereidend leerjaar	-	-	274	528	124	11	-	-	220	367	88	19	694	-	-	494	895	212	30	1.631	
<b>Totaal 2de leerjaar</b>	<b>-</b>	<b>12</b>	<b>868</b>	<b>1.015</b>	<b>336</b>	<b>35</b>	<b>-</b>	<b>18</b>	<b>852</b>	<b>827</b>	<b>268</b>	<b>46</b>	<b>2.011</b>	<b>-</b>	<b>30</b>	<b>1.720</b>	<b>1.842</b>	<b>604</b>	<b>81</b>	<b>4.277</b>	
<b>Totaal 1ste graad</b>	<b>1</b>	<b>29</b>	<b>2.036</b>	<b>2.072</b>	<b>627</b>	<b>63</b>	<b>2</b>	<b>35</b>	<b>1.968</b>	<b>1.687</b>	<b>499</b>	<b>64</b>	<b>4.255</b>	<b>3</b>	<b>64</b>	<b>4.004</b>	<b>3.759</b>	<b>1.126</b>	<b>127</b>	<b>9.083</b>	
<b>2de graad</b>																					
<b>1ste leerjaar</b>																					
ASO	-	10	330	193	57	15	1	10	438	216	99	19	783	1	20	768	409	156	34	1.388	
TSO	-	1	185	261	150	56	-	3	164	181	115	55	518	-	4	349	442	265	111	1.171	
KSO	-	-	7	18	11	1	-	-	29	25	15	2	71	-	-	36	43	26	3	108	
BSO	-	-	196	589	279	141	1	1	155	429	213	93	892	1	1	351	1.018	492	234	2.097	
<b>Totaal</b>	<b>-</b>	<b>11</b>	<b>718</b>	<b>1.061</b>	<b>497</b>	<b>213</b>	<b>2</b>	<b>14</b>	<b>786</b>	<b>851</b>	<b>442</b>	<b>169</b>	<b>2.264</b>	<b>2</b>	<b>25</b>	<b>1.504</b>	<b>1.912</b>	<b>939</b>	<b>382</b>	<b>4.764</b>	
<b>2de leerjaar</b>																					
ASO	2	14	211	133	64	10	-	6	340	171	83	16	616	2	20	551	304	147	26	1.050	
TSO	-	-	170	235	139	57	-	-	140	171	122	55	488	-	-	310	406	261	112	1.089	
KSO	-	-	6	12	6	2	-	-	31	26	17	6	80	-	-	37	38	23	8	106	
BSO	-	2	157	422	261	121	-	-	119	310	206	111	746	-	2	276	732	467	232	1.709	
<b>Totaal</b>	<b>2</b>	<b>16</b>	<b>544</b>	<b>802</b>	<b>470</b>	<b>190</b>	<b>-</b>	<b>6</b>	<b>630</b>	<b>678</b>	<b>428</b>	<b>188</b>	<b>1.930</b>	<b>2</b>	<b>22</b>	<b>1.174</b>	<b>1.480</b>	<b>898</b>	<b>378</b>	<b>3.954</b>	
<b>Totaal 2de graad</b>	<b>2</b>	<b>27</b>	<b>1.262</b>	<b>1.863</b>	<b>967</b>	<b>403</b>	<b>2</b>	<b>20</b>	<b>1.416</b>	<b>1.529</b>	<b>870</b>	<b>357</b>	<b>4.194</b>	<b>4</b>	<b>47</b>	<b>2.678</b>	<b>3.392</b>	<b>1.837</b>	<b>760</b>	<b>8.718</b>	

**GEWOON SECUNDAIR ONDERWIJS**

**Schoolse vorderingen per graad, leerjaar, onderwijsvorm en geslacht**

(anderstalige nieuwkomers, modulair onderwijs, derde leerjaar van de derde graad, Se-n-Se en vierde graad zijn niet inbegrepen in de cijfers) (vervolg)

**Leerlingen met vreemde nationaliteit**

aantal jaar	Jongens						Meisjes						Totaal								
	voorsprong		op leeftijd		achterstand		Totaal		voorsprong		op leeftijd		achterstand		Totaal						
	>1	1	0	1	2	>2			>1	1	0	1	2	>2							
<b>3de graad</b>																					
<b>1ste leerjaar</b>																					
ASO	-	7	170	109	56	20	362	-	8	223	122	81	20	454	-	15	393	231	137	40	816
TSO	-	1	142	203	165	64	575	-	-	126	178	141	66	511	-	1	268	381	306	130	1.086
KSO	-	-	5	12	9	5	31	-	-	13	29	17	5	64	-	-	18	41	26	10	95
BSO	-	1	138	315	259	137	850	-	2	102	266	164	82	616	-	3	240	581	423	219	1.466
<b>Totaal</b>	<b>-</b>	<b>9</b>	<b>455</b>	<b>639</b>	<b>489</b>	<b>226</b>	<b>1.818</b>	<b>-</b>	<b>10</b>	<b>464</b>	<b>595</b>	<b>403</b>	<b>173</b>	<b>1.645</b>	<b>-</b>	<b>19</b>	<b>919</b>	<b>1.234</b>	<b>892</b>	<b>399</b>	<b>3.463</b>
<b>2de leerjaar</b>																					
ASO	1	1	126	112	36	19	295	1	3	211	143	49	15	422	2	4	337	255	85	34	717
TSO	-	1	121	153	88	57	420	-	1	98	125	72	36	332	-	2	219	278	160	93	752
KSO	-	-	4	11	7	4	26	-	3	19	21	6	4	53	-	3	23	32	13	8	79
BSO	-	-	108	247	162	92	609	-	-	75	169	124	68	436	-	-	183	416	286	160	1.045
<b>Totaal</b>	<b>1</b>	<b>2</b>	<b>359</b>	<b>523</b>	<b>293</b>	<b>172</b>	<b>1.350</b>	<b>1</b>	<b>7</b>	<b>403</b>	<b>458</b>	<b>251</b>	<b>123</b>	<b>1.243</b>	<b>2</b>	<b>9</b>	<b>762</b>	<b>981</b>	<b>544</b>	<b>295</b>	<b>2.593</b>
<b>Totaal 3de graad</b>	<b>1</b>	<b>11</b>	<b>814</b>	<b>1.162</b>	<b>782</b>	<b>398</b>	<b>3.168</b>	<b>1</b>	<b>17</b>	<b>867</b>	<b>1.053</b>	<b>654</b>	<b>296</b>	<b>2.888</b>	<b>2</b>	<b>28</b>	<b>1.681</b>	<b>2.215</b>	<b>1.436</b>	<b>694</b>	<b>6.056</b>
<b>Algemeen totaal</b>	<b>4</b>	<b>67</b>	<b>4.112</b>	<b>5.097</b>	<b>2.376</b>	<b>864</b>	<b>12.520</b>	<b>5</b>	<b>72</b>	<b>4.251</b>	<b>4.269</b>	<b>2.023</b>	<b>717</b>	<b>11.337</b>	<b>9</b>	<b>139</b>	<b>8.363</b>	<b>9.366</b>	<b>4.399</b>	<b>1.581</b>	<b>23.857</b>

Schoolse vertraging of schoolse achterstand :

- is het aantal leerjaren vertraging dat een leerling oploopt ten aanzien van het leerjaar waarin hij zich zou bevinden als hij normaal zou vorderen;
- is niet noodzakelijk een gevolg van zittenblijven, maar kan ook veroorzaakt worden door een verlate instap in het lager en/of secundair onderwijs;
- geeft een beeld over hoeveel achterstand een leerling in zijn totale schoolloopbaan heeft opgelopen.

In deze tabel wordt schoolse vertraging berekend op basis van een vergelijking tussen het leerjaar waarin de leerling is ingeschreven en het leerjaar waarin de leerling op grond van zijn geboortjaar en bij normale studievordering ingeschreven zou moeten zijn. Door atypische studievoorgangen kan een leerling in het verleden schoolse vertraging opgelopen hebben die niet blijkt uit deze tabel (bv. overgang van 5de leerjaar naar 1B op basis van het leeftijds criterium).

Schoolse voorsprong : is het aantal leerjaren voorsprong dat een leerling heeft ten aanzien van het leerjaar waarin hij zich zou bevinden als hij normaal zou vorderen.

In de voorgaande jaarboeken werd voor het basis- en secundair onderwijs en voor het deeltijds kunstonderwijs steeds gebruik gemaakt van de door de school geregistreeerde en aan het beleidsdomein Onderwijs en Vorming meegedeelde nationaliteit. Vanaf het schooljaar 2011-2012 wordt voor gegevens naar nationaliteit, dus ook in de tabellen die een indeling naar Belg/niet-Belg bevatten, de officiële nationaliteit gebruikt, voor zover die gekend is. Voor leerlingen van wie de officiële nationaliteit niet gekend is, wordt nog steeds de door de school geregistreeerde nationaliteit gebruikt.



**GEWOON SECUNDAIR ONDERWIJS**

**Schoolse vorderingen per graad, leerjaar, onderwijsvorm en geslacht**

(anderstalige nieuwkomers, modulair onderwijs, derde leerjaar van de derde graad, Se-n-Se en vierde graad zijn niet inbegrepen in de cijfers)

**Algemeen totaal**

aantal jaar	Jongens						Meisjes						Totaal						
	voorsprong		op leeftijd	achterstand		Totaal	voorsprong		op leeftijd	achterstand		Totaal	voorsprong		op leeftijd	achterstand		Totaal	
	>1	1	0	1	2	>2	>1	1	0	1	2	>2	>1	1	0	1	2	>2	
<b>1ste graad</b>																			
<b>1ste leerjaar</b>																			
1ste leerjaar A	7	507	23.212	4.418	599	30	3	409	24.004	3.896	466	21	28.799	10	916	47.216	8.314	1.065	51
1ste leerjaar B	-	1	2.460	2.363	176	13	-	1	1.951	1.874	126	7	3.959	-	2	4.411	4.237	302	20
<b>Totaal 1ste leerjaar</b>	<b>7</b>	<b>508</b>	<b>25.672</b>	<b>6.781</b>	<b>775</b>	<b>43</b>	<b>3</b>	<b>410</b>	<b>25.955</b>	<b>5.770</b>	<b>592</b>	<b>28</b>	<b>32.758</b>	<b>10</b>	<b>918</b>	<b>51.627</b>	<b>12.551</b>	<b>1.367</b>	<b>71</b>
<b>2de leerjaar</b>																			
2de leerjaar	13	472	21.698	4.125	674	46	5	480	22.908	3.651	506	49	27.599	18	952	44.606	7.776	1.180	95
Beroepsvoorbereidend leerjaar	-	1	2.802	3.204	337	17	-	-	2.351	2.507	250	29	5.137	-	1	5.153	5.711	587	46
<b>Totaal 2de leerjaar</b>	<b>13</b>	<b>473</b>	<b>24.500</b>	<b>7.329</b>	<b>1.011</b>	<b>63</b>	<b>5</b>	<b>480</b>	<b>25.259</b>	<b>6.158</b>	<b>756</b>	<b>78</b>	<b>32.736</b>	<b>18</b>	<b>953</b>	<b>49.759</b>	<b>13.487</b>	<b>1.767</b>	<b>141</b>
<b>Totaal 1ste graad</b>	<b>20</b>	<b>981</b>	<b>50.172</b>	<b>14.110</b>	<b>1.786</b>	<b>106</b>	<b>8</b>	<b>890</b>	<b>51.214</b>	<b>11.928</b>	<b>1.348</b>	<b>106</b>	<b>65.494</b>	<b>28</b>	<b>1.871</b>	<b>101.386</b>	<b>26.038</b>	<b>3.134</b>	<b>212</b>
<b>2de graad</b>																			
<b>1ste leerjaar</b>																			
ASO	7	361	12.966	1.620	214	28	6	359	15.554	1.490	251	31	17.691	13	720	28.520	3.110	465	59
TSO	-	27	7.684	3.297	763	147	-	33	5.859	2.205	505	97	8.699	-	60	13.543	5.502	1.268	244
KSO	-	5	263	189	65	8	-	5	572	246	68	14	905	-	10	835	435	133	22
BSO	-	2	3.131	4.001	989	291	1	3	2.834	3.159	711	175	6.883	1	5	5.965	7.160	1.700	466
<b>Totaal</b>	<b>7</b>	<b>395</b>	<b>24.044</b>	<b>9.107</b>	<b>2.031</b>	<b>474</b>	<b>7</b>	<b>400</b>	<b>24.819</b>	<b>7.100</b>	<b>1.535</b>	<b>317</b>	<b>34.178</b>	<b>14</b>	<b>795</b>	<b>48.863</b>	<b>16.207</b>	<b>3.566</b>	<b>791</b>
<b>2de leerjaar</b>																			
ASO	10	342	11.372	1.467	193	31	6	306	14.371	1.309	230	33	16.255	16	648	25.743	2.776	423	64
TSO	-	34	7.348	3.416	881	168	-	21	6.111	2.397	558	137	9.224	-	55	13.459	5.813	1.439	305
KSO	-	3	264	180	60	16	-	4	649	282	83	10	1.028	-	7	913	462	143	26
BSO	-	4	3.062	3.731	1.180	310	-	2	3.072	3.098	839	227	7.238	-	6	6.134	6.829	2.019	537
<b>Totaal</b>	<b>10</b>	<b>383</b>	<b>22.046</b>	<b>8.794</b>	<b>2.314</b>	<b>525</b>	<b>6</b>	<b>333</b>	<b>24.203</b>	<b>7.086</b>	<b>1.710</b>	<b>407</b>	<b>33.745</b>	<b>16</b>	<b>716</b>	<b>46.249</b>	<b>15.880</b>	<b>4.024</b>	<b>932</b>
<b>Totaal 2de graad</b>	<b>17</b>	<b>778</b>	<b>46.090</b>	<b>17.901</b>	<b>4.345</b>	<b>999</b>	<b>13</b>	<b>733</b>	<b>49.022</b>	<b>14.186</b>	<b>3.245</b>	<b>724</b>	<b>67.923</b>	<b>30</b>	<b>1.511</b>	<b>95.112</b>	<b>32.087</b>	<b>7.590</b>	<b>1.723</b>

**GEWOON SECUNDAIR ONDERWIJS**

**Schoolse vorderingen per graad, leerjaar, onderwijsvorm en geslacht**

(anderstalige nieuwkomers, modulair onderwijs, derde leerjaar van de derde graad, Se-n-Se en vierde graad zijn niet inbegrepen in de cijfers) (vervolg)

**Algemeen totaal**

aantal jaar	Jongens						Meisjes						Totaal								
	voorsprong		op leeftijd		achterstand		Totaal		voorsprong		op leeftijd		achterstand		Totaal						
	>1	1	0	1	2	>2			>1	1	0	1	2	>2							
<b>3de graad</b>																					
<b>1ste leerjaar</b>																					
ASO	8	346	9.623	1.669	256	53	11.955	4	325	12.760	1.420	239	43	14.791	12	671	22.383	3.089	495	96	26.746
TSO	1	33	7.455	3.998	1.318	350	13.155	-	36	6.522	2.774	765	245	10.342	1	69	13.977	6.772	2.083	595	23.497
KSO	-	4	248	226	88	37	603	-	5	603	330	104	32	1.074	-	9	851	556	192	69	1.677
BSO	-	3	3.080	3.624	1.353	485	8.545	-	6	2.994	3.065	910	311	7.286	-	9	6.074	6.689	2.263	796	15.831
<b>Totaal</b>	<b>9</b>	<b>386</b>	<b>20.406</b>	<b>9.517</b>	<b>3.015</b>	<b>925</b>	<b>34.258</b>	<b>4</b>	<b>372</b>	<b>22.879</b>	<b>7.589</b>	<b>2.018</b>	<b>631</b>	<b>33.493</b>	<b>13</b>	<b>758</b>	<b>43.285</b>	<b>17.106</b>	<b>5.033</b>	<b>1.556</b>	<b>67.751</b>
<b>2de leerjaar</b>																					
ASO	6	289	8.747	1.690	294	48	11.074	7	282	12.226	1.367	206	40	14.128	13	571	20.973	3.057	500	88	25.202
TSO	-	34	6.354	3.603	1.238	374	11.603	1	22	5.893	2.413	646	192	9.167	1	56	12.247	6.016	1.884	566	20.770
KSO	-	4	227	194	75	24	524	-	16	580	325	73	19	1.013	-	20	807	519	148	43	1.537
BSO	-	1	2.800	3.124	1.214	410	7.549	-	4	2.672	2.603	836	263	6.378	-	5	5.472	5.727	2.050	673	13.927
<b>Totaal</b>	<b>6</b>	<b>328</b>	<b>18.128</b>	<b>8.611</b>	<b>2.821</b>	<b>856</b>	<b>30.750</b>	<b>8</b>	<b>324</b>	<b>21.371</b>	<b>6.708</b>	<b>1.761</b>	<b>514</b>	<b>30.686</b>	<b>14</b>	<b>652</b>	<b>39.499</b>	<b>15.319</b>	<b>4.582</b>	<b>1.370</b>	<b>61.436</b>
<b>Totaal 3de graad</b>	<b>15</b>	<b>714</b>	<b>38.534</b>	<b>18.128</b>	<b>5.836</b>	<b>1.781</b>	<b>65.008</b>	<b>12</b>	<b>696</b>	<b>44.250</b>	<b>14.297</b>	<b>3.779</b>	<b>1.145</b>	<b>64.179</b>	<b>27</b>	<b>1.410</b>	<b>82.784</b>	<b>32.425</b>	<b>9.615</b>	<b>2.926</b>	<b>129.187</b>
<b>Algemeen totaal</b>	<b>52</b>	<b>2.473</b>	<b>134.796</b>	<b>50.139</b>	<b>11.967</b>	<b>2.886</b>	<b>202.313</b>	<b>33</b>	<b>2.319</b>	<b>144.486</b>	<b>40.411</b>	<b>8.372</b>	<b>1.975</b>	<b>197.596</b>	<b>85</b>	<b>4.792</b>	<b>279.282</b>	<b>90.550</b>	<b>20.339</b>	<b>4.861</b>	<b>399.909</b>

Schoolse vertraging of schoolse achterstand :

- is het aantal leerjaren vertraging dat een leerling oploopt ten aanzien van het leerjaar waarin hij zich zou bevinden als hij normaal zou vorderen;
- is niet noodzakelijk een gevolg van zittenblijven, maar kan ook veroorzaakt worden door een verlate instap in het lager en/of secundair onderwijs;
- geeft een beeld over hoeveel achterstand een leerling in zijn totale schoolloopbaan heeft opgelopen.

In deze tabel wordt schoolse vertraging berekend op basis van een vergelijking tussen het leerjaar waarin de leerling is ingeschreven en het leerjaar waarin de leerling op grond van zijn geboortjaar en bij normale studievordering ingeschreven zou moeten zijn. Door atypische studievoorgangen kan een leerling in het verleden schoolse vertraging opgelopen hebben die niet blijkt uit deze tabel (bv. overgang van 5de leerjaar naar 1B op basis van het leeftijdscriterium).

Schoolse voorsprong : is het aantal leerjaren voorsprong dat een leerling heeft ten aanzien van het leerjaar waarin hij zich zou bevinden als hij normaal zou vorderen.

**GEWOON SECUNDAIR ONDERWIJS**

**Schoolse vorderingen per graad, leerjaar, onderwijsvorm en geslacht - procentueel**

(anderstalige nieuwkomers, modulair onderwijs, derde leerjaar van de derde graad, Se-n-Se en vierde graad zijn niet inbegrepen in de cijfers)

**Leerlingen met Belgische nationaliteit**

aantal jaar	Jongens						Meisjes						Totaal								
	voorsprong		op leeftijd		achterstand		voorsprong		op leeftijd		achterstand		voorsprong		op leeftijd		achterstand		Totaal		
	>1	1	0	1	2	>2	>1	1	0	1	2	>2	>1	1	0	1	2	>2			
<b>1ste graad</b>																					
<b>1ste leerjaar</b>																					
1ste leerjaar A	0,02	1,81	82,68	14,03	1,40	0,05	100,00	0,00	1,44	85,23	12,25	1,05	0,03	100,00	0,01	1,63	83,96	13,14	1,23	0,04	100,00
1ste leerjaar B	-	0,02	50,97	46,47	2,51	0,02	100,00	-	0,03	50,43	47,24	2,27	0,03	100,00	-	0,03	50,73	46,82	2,40	0,03	100,00
<b>Totaal 1ste leerjaar</b>	<b>0,02</b>	<b>1,57</b>	<b>78,48</b>	<b>18,33</b>	<b>1,55</b>	<b>0,05</b>	<b>100,00</b>	<b>0,00</b>	<b>1,29</b>	<b>81,40</b>	<b>16,09</b>	<b>1,18</b>	<b>0,03</b>	<b>100,00</b>	<b>0,01</b>	<b>1,43</b>	<b>79,92</b>	<b>17,22</b>	<b>1,37</b>	<b>0,04</b>	<b>100,00</b>
<b>2de leerjaar</b>																					
2de leerjaar	0,05	1,79	82,12	14,16	1,80	0,09	100,00	0,02	1,76	84,76	12,14	1,24	0,08	100,00	0,03	1,77	83,45	13,14	1,52	0,08	100,00
Beroepsvoorbereidend leerjaar	-	0,02	46,61	49,34	3,93	0,11	100,00	-	-	47,96	48,17	3,65	0,23	100,00	-	0,01	47,22	48,81	3,80	0,16	100,00
<b>Totaal 2de leerjaar</b>	<b>0,04</b>	<b>1,48</b>	<b>75,93</b>	<b>20,29</b>	<b>2,17</b>	<b>0,09</b>	<b>100,00</b>	<b>0,02</b>	<b>1,50</b>	<b>79,44</b>	<b>17,35</b>	<b>1,59</b>	<b>0,10</b>	<b>100,00</b>	<b>0,03</b>	<b>1,49</b>	<b>77,67</b>	<b>18,83</b>	<b>1,88</b>	<b>0,10</b>	<b>100,00</b>
<b>Totaal 1ste graad</b>	<b>0,03</b>	<b>1,53</b>	<b>77,21</b>	<b>19,31</b>	<b>1,86</b>	<b>0,07</b>	<b>100,00</b>	<b>0,01</b>	<b>1,40</b>	<b>80,42</b>	<b>16,72</b>	<b>1,39</b>	<b>0,07</b>	<b>100,00</b>	<b>0,02</b>	<b>1,46</b>	<b>78,80</b>	<b>18,03</b>	<b>1,62</b>	<b>0,07</b>	<b>100,00</b>
<b>2de graad</b>																					
<b>1ste leerjaar</b>																					
ASO	0,05	2,41	86,60	9,78	1,08	0,09	100,00	0,03	2,06	89,40	7,53	0,90	0,07	100,00	0,04	2,22	88,10	8,57	0,98	0,08	100,00
TSO	-	0,23	66,57	26,95	5,44	0,81	100,00	-	0,37	69,61	24,74	4,77	0,51	100,00	-	0,29	67,85	26,02	5,16	0,68	100,00
KSO	-	1,01	51,93	34,69	10,95	1,42	100,00	-	0,60	65,11	26,50	6,35	1,44	100,00	-	0,75	60,21	29,54	8,06	1,43	100,00
BSO	-	0,03	40,71	47,33	9,85	2,08	100,00	-	0,03	44,72	45,57	8,31	1,37	100,00	-	0,03	42,53	46,53	9,15	1,76	100,00
<b>Totaal</b>	<b>0,02</b>	<b>1,14</b>	<b>69,51</b>	<b>23,98</b>	<b>4,57</b>	<b>0,78</b>	<b>100,00</b>	<b>0,02</b>	<b>1,21</b>	<b>75,31</b>	<b>19,58</b>	<b>3,42</b>	<b>0,46</b>	<b>100,00</b>	<b>0,02</b>	<b>1,18</b>	<b>72,33</b>	<b>21,83</b>	<b>4,01</b>	<b>0,62</b>	<b>100,00</b>
<b>2de leerjaar</b>																					
ASO	0,06	2,53	85,98	10,28	0,99	0,16	100,00	0,04	1,92	89,72	7,28	0,94	0,11	100,00	0,05	2,19	88,02	8,64	0,96	0,13	100,00
TSO	-	0,30	63,83	28,29	6,60	0,99	100,00	-	0,24	68,35	25,48	4,99	0,94	100,00	-	0,28	65,80	27,06	5,90	0,97	100,00
KSO	-	0,60	51,91	33,80	10,87	2,82	100,00	-	0,42	65,19	27,00	6,96	0,42	100,00	-	0,48	60,62	29,34	8,30	1,25	100,00
BSO	-	0,03	39,66	45,18	12,55	2,58	100,00	-	0,03	45,49	42,95	9,75	1,79	100,00	-	0,03	42,40	44,13	11,23	2,21	100,00
<b>Totaal</b>	<b>0,02</b>	<b>1,15</b>	<b>67,09</b>	<b>24,94</b>	<b>5,75</b>	<b>1,05</b>	<b>100,00</b>	<b>0,02</b>	<b>1,03</b>	<b>74,09</b>	<b>20,14</b>	<b>4,03</b>	<b>0,69</b>	<b>100,00</b>	<b>0,02</b>	<b>1,09</b>	<b>70,58</b>	<b>22,55</b>	<b>4,89</b>	<b>0,87</b>	<b>100,00</b>
<b>Totaal 2de graad</b>	<b>0,02</b>	<b>1,14</b>	<b>68,33</b>	<b>24,45</b>	<b>5,15</b>	<b>0,91</b>	<b>100,00</b>	<b>0,02</b>	<b>1,12</b>	<b>74,70</b>	<b>19,86</b>	<b>3,73</b>	<b>0,58</b>	<b>100,00</b>	<b>0,02</b>	<b>1,13</b>	<b>71,47</b>	<b>22,19</b>	<b>4,45</b>	<b>0,74</b>	<b>100,00</b>



**GEWOON SECUNDAIR ONDERWIJS**

**Schoolse verbeteringen per graad, leerjaar, onderwijsvorm en geslacht - procentueel**

(anderstalige nieuwkomers, modulair onderwijs, derde leerjaar van de derde graad, Se-n-Se en vierde graad zijn niet inbegrepen in de cijfers) (vervolg)

**Leerlingen met Belgische nationaliteit**

aantal jaar	Jongens						Meisjes						Totaal					
	voorsprong		op leeftijd		achterstand		voorsprong		op leeftijd		achterstand		voorsprong		op leeftijd		achterstand	
	>1	1	0	1	2	>2	>1	1	0	1	2	>2	>1	1	0	1	2	>2
<b>3de graad</b>																		
<b>1ste leerjaar</b>																		
ASO	0,07	2,92	81,54	13,46	1,73	0,28	100,00	100,00	87,45	9,05	1,10	0,16	100,00	100,00	84,81	11,02	1,38	0,22
TSO	0,01	0,25	58,13	30,17	9,17	2,27	100,00	100,00	65,06	26,41	6,35	1,82	100,00	100,00	61,17	28,52	7,93	2,07
KSO	-	0,70	42,48	37,41	13,81	5,59	100,00	100,00	58,42	29,80	8,61	2,67	100,00	100,00	52,65	32,55	10,49	3,73
BSO	-	0,03	38,23	43,00	14,22	4,52	100,00	100,00	43,36	41,96	11,18	3,43	100,00	100,00	40,61	42,52	12,81	4,02
<b>Totaal</b>	<b>0,03</b>	<b>1,16</b>	<b>61,50</b>	<b>27,37</b>	<b>7,79</b>	<b>2,15</b>	<b>100,00</b>	<b>100,00</b>	<b>70,38</b>	<b>21,96</b>	<b>5,07</b>	<b>1,44</b>	<b>100,00</b>	<b>100,00</b>	<b>65,90</b>	<b>24,69</b>	<b>6,44</b>	<b>1,80</b>
<b>2de leerjaar</b>																		
ASO	0,05	2,67	79,98	14,64	2,39	0,27	100,00	100,00	87,66	8,93	1,15	0,18	100,00	100,00	84,28	11,44	1,69	0,22
TSO	-	0,30	55,74	30,85	10,28	2,83	100,00	100,00	65,59	25,90	6,50	1,77	100,00	100,00	60,09	28,66	8,61	2,36
KSO	-	0,80	44,78	36,75	13,65	4,02	100,00	100,00	58,44	31,67	6,98	1,56	100,00	100,00	53,77	33,40	9,26	2,40
BSO	-	0,01	38,79	41,46	15,16	4,58	100,00	100,00	43,71	40,96	11,98	3,28	100,00	100,00	41,06	41,23	13,69	3,98
<b>Totaal</b>	<b>0,02</b>	<b>1,11</b>	<b>60,44</b>	<b>27,51</b>	<b>8,60</b>	<b>2,33</b>	<b>100,00</b>	<b>100,00</b>	<b>71,22</b>	<b>21,23</b>	<b>5,13</b>	<b>1,33</b>	<b>100,00</b>	<b>100,00</b>	<b>65,83</b>	<b>24,37</b>	<b>6,86</b>	<b>1,83</b>
<b>Totaal 3de graad</b>	<b>0,02</b>	<b>1,14</b>	<b>61,00</b>	<b>27,44</b>	<b>8,17</b>	<b>2,24</b>	<b>100,00</b>	<b>100,00</b>	<b>70,78</b>	<b>21,61</b>	<b>5,10</b>	<b>1,39</b>	<b>100,00</b>	<b>100,00</b>	<b>65,87</b>	<b>24,53</b>	<b>6,64</b>	<b>1,81</b>
<b>Algemeen totaal</b>	<b>0,03</b>	<b>1,27</b>	<b>68,86</b>	<b>23,73</b>	<b>5,05</b>	<b>1,07</b>	<b>100,00</b>	<b>100,00</b>	<b>75,29</b>	<b>19,40</b>	<b>3,41</b>	<b>0,68</b>	<b>100,00</b>	<b>100,00</b>	<b>72,04</b>	<b>21,59</b>	<b>4,24</b>	<b>0,87</b>

Schoolse verbetering of schoolse achterstand :

- is het aantal leerjaren verbetering dat een leerling oploopt ten aanzien van het leerjaar waarin hij zich zou bevinden als hij normaal zou vorderen;
- is niet noodzakelijk een gevolg van zittenblijven, maar kan ook veroorzaakt worden door een verlate instap in het lager en/of secundair onderwijs;
- geeft een beeld over hoeveel achterstand een leerling in zijn totale schoolloopbaan heeft opgelopen.

In deze tabel wordt schoolse verbetering berekend op basis van een vergelijking tussen het leerjaar waarin de leerling is ingeschreven en het leerjaar waarin de leerling op grond van zijn geboortjaar en bij normale studievordering ingeschreven zou moeten zijn. Door atypische studievoorgangen kan een leerling in het verleden schoolse verbetering opgelopen hebben die niet blijkt uit deze tabel (bv. overgang van 5de leerjaar naar 1B op basis van het leeftijds criterium).

Schoolse voorsprong : is het aantal leerjaren voorsprong dat een leerling heeft ten aanzien van het leerjaar waarin hij zich zou bevinden als hij normaal zou vorderen.

In de voorgaande jaarboeken werd voor het basis- en secundair onderwijs en voor het deeltijds kunstonderwijs steeds gebruik gemaakt van de door de school geregistreeerde en aan het beleidsdomein Onderwijs en Vorming meegedeelde nationaliteit. Vanaf het schooljaar 2011-2012 wordt voor gegevens naar nationaliteit, dus ook in de tabellen die een indeling naar Belg/niet-Belg bevatten, de officiële nationaliteit gebruikt, voor zover die gekend is. Voor leerlingen van wie de officiële nationaliteit niet gekend is, wordt nog steeds de door de school geregistreeerde nationaliteit gebruikt.

**GEWOON SECUNDAIR ONDERWIJS**

**Schoolse vorderingen per graad, leerjaar, onderwijsvorm en geslacht - procentueel**

(anderstalige nieuwkomers, modulair onderwijs, derde leerjaar van de derde graad, Se-n-Se en vierde graad zijn niet inbegrepen in de cijfers)

**Leerlingen met vreemde nationaliteit**

aantal jaar	Jongens						Meisjes						Totaal								
	voorsprong		op leeftijd		achterstand		voorsprong		op leeftijd		achterstand		voorsprong		op leeftijd		achterstand		Totaal		
	>1	1	0	1	2	>2	>1	1	0	1	2	>2	>1	1	0	1	2	>2	Totaal		
<b>1ste graad</b>																					
<b>1ste leerjaar</b>																					
1ste leerjaar A	0,06	1,01	48,43	36,59	12,97	0,95	100,00	0,12	1,04	52,26	34,80	11,05	0,73	100,00	0,09	1,02	50,32	35,71	12,02	0,84	100,00
1ste leerjaar B	-	-	40,09	50,29	8,25	1,37	100,00	-	-	42,90	47,85	8,25	0,99	100,00	-	-	41,24	49,29	8,25	1,22	100,00
<b>Totaal 1ste leerjaar</b>	<b>0,04</b>	<b>0,66</b>	<b>45,59</b>	<b>41,26</b>	<b>11,36</b>	<b>1,09</b>	<b>100,00</b>	<b>0,09</b>	<b>0,76</b>	<b>49,73</b>	<b>38,32</b>	<b>10,29</b>	<b>0,80</b>	<b>100,00</b>	<b>0,06</b>	<b>0,71</b>	<b>47,52</b>	<b>39,89</b>	<b>10,86</b>	<b>0,96</b>	<b>100,00</b>
<b>2de leerjaar</b>																					
2de leerjaar	-	0,90	44,70	36,64	15,95	1,81	100,00	-	1,37	47,99	34,93	13,67	2,05	100,00	-	1,13	46,33	35,79	14,81	1,93	100,00
Beroepsvoorbereidend leerjaar	-	-	29,24	56,35	13,23	1,17	100,00	-	-	31,70	52,88	12,68	2,74	100,00	-	-	30,29	54,87	13,00	1,84	100,00
<b>Totaal 2de leerjaar</b>	<b>-</b>	<b>0,53</b>	<b>38,31</b>	<b>44,79</b>	<b>14,83</b>	<b>1,54</b>	<b>100,00</b>	<b>-</b>	<b>0,90</b>	<b>42,37</b>	<b>41,12</b>	<b>13,33</b>	<b>2,29</b>	<b>100,00</b>	<b>-</b>	<b>0,70</b>	<b>40,22</b>	<b>43,07</b>	<b>14,12</b>	<b>1,89</b>	<b>100,00</b>
<b>Totaal 1ste graad</b>	<b>0,02</b>	<b>0,60</b>	<b>42,17</b>	<b>42,92</b>	<b>12,99</b>	<b>1,30</b>	<b>100,00</b>	<b>0,05</b>	<b>0,82</b>	<b>46,25</b>	<b>39,65</b>	<b>11,73</b>	<b>1,50</b>	<b>100,00</b>	<b>0,03</b>	<b>0,70</b>	<b>44,08</b>	<b>41,39</b>	<b>12,40</b>	<b>1,40</b>	<b>100,00</b>
<b>2de graad</b>																					
<b>1ste leerjaar</b>																					
ASO	-	1,65	54,55	31,90	9,42	2,48	100,00	0,13	1,28	55,94	27,59	12,64	2,43	100,00	0,07	1,44	55,33	29,47	11,24	2,45	100,00
TSO	-	0,15	28,33	39,97	22,97	8,58	100,00	-	0,58	31,66	34,94	22,20	10,62	100,00	-	0,34	29,80	37,75	22,63	9,48	100,00
KSO	-	-	18,92	48,65	29,73	2,70	100,00	-	-	40,85	35,21	21,13	2,82	100,00	-	-	33,33	39,81	24,07	2,78	100,00
BSO	-	-	16,27	48,88	23,15	11,70	100,00	0,11	0,11	17,98	48,09	23,88	10,43	100,00	0,05	0,05	16,74	48,55	23,46	11,16	100,00
<b>Totaal</b>	<b>-</b>	<b>0,44</b>	<b>28,72</b>	<b>42,44</b>	<b>19,88</b>	<b>8,52</b>	<b>100,00</b>	<b>0,09</b>	<b>0,62</b>	<b>34,72</b>	<b>37,59</b>	<b>19,52</b>	<b>7,46</b>	<b>100,00</b>	<b>0,04</b>	<b>0,52</b>	<b>31,57</b>	<b>40,13</b>	<b>19,71</b>	<b>8,02</b>	<b>100,00</b>
<b>2de leerjaar</b>																					
ASO	0,46	3,23	48,62	30,65	14,75	2,30	100,00	-	0,97	55,19	27,76	13,47	2,60	100,00	0,19	1,90	52,48	28,95	14,00	2,48	100,00
TSO	-	-	28,29	39,10	23,13	9,48	100,00	-	-	28,69	35,04	25,00	11,27	100,00	-	-	28,47	37,28	23,97	10,28	100,00
KSO	-	-	23,08	46,15	23,08	7,69	100,00	-	-	38,75	32,50	21,25	7,50	100,00	-	-	34,91	35,85	21,70	7,55	100,00
BSO	-	0,21	16,30	43,82	27,10	12,56	100,00	-	-	15,95	41,55	27,61	14,88	100,00	-	0,12	16,15	42,83	27,33	13,58	100,00
<b>Totaal</b>	<b>0,10</b>	<b>0,79</b>	<b>26,88</b>	<b>39,62</b>	<b>23,22</b>	<b>9,39</b>	<b>100,00</b>	<b>-</b>	<b>0,31</b>	<b>32,64</b>	<b>35,13</b>	<b>22,18</b>	<b>9,74</b>	<b>100,00</b>	<b>0,05</b>	<b>0,56</b>	<b>29,69</b>	<b>37,43</b>	<b>22,71</b>	<b>9,56</b>	<b>100,00</b>
<b>Totaal 2de graad</b>	<b>0,04</b>	<b>0,60</b>	<b>27,90</b>	<b>41,18</b>	<b>21,37</b>	<b>8,91</b>	<b>100,00</b>	<b>0,05</b>	<b>0,48</b>	<b>33,76</b>	<b>36,46</b>	<b>20,74</b>	<b>8,51</b>	<b>100,00</b>	<b>0,05</b>	<b>0,54</b>	<b>30,72</b>	<b>38,91</b>	<b>21,07</b>	<b>8,72</b>	<b>100,00</b>

**GEWOON SECUNDAIR ONDERWIJS**

**Schoolse vorderingen per graad, leerjaar, onderwijsvorm en geslacht - procentueel**

(anderstalige nieuwkomers, modulair onderwijs, derde leerjaar van de derde graad, Se-n-Se en vierde graad zijn niet inbegrepen in de cijfers) (vervolg)

**Leerlingen met vreemde nationaliteit**

aantal jaar	Jongens						Meisjes						Totaal					
	voorsprong		op leeftijd		achterstand		voorsprong		op leeftijd		achterstand		voorsprong		op leeftijd		achterstand	
	>1	1	0	1	2	>2	>1	1	0	1	2	>2	>1	1	0	1	2	>2
<b>3de graad</b>																		
<b>1ste leerjaar</b>																		
ASO	-	1,93	46,96	30,11	15,47	5,52	-	1,76	49,12	26,87	17,84	4,41	-	1,84	48,16	28,31	16,79	4,90
TSO	-	0,17	24,70	35,30	28,70	11,13	-	-	24,66	34,83	27,59	12,92	-	0,09	24,68	35,08	28,18	11,97
KSO	-	-	16,13	38,71	29,03	16,13	-	-	20,31	45,31	26,56	7,81	-	-	18,95	43,16	27,37	10,53
BSO	-	0,12	16,24	37,06	30,47	16,12	-	0,32	16,56	43,18	26,62	13,31	-	0,20	16,37	39,63	28,85	14,94
<b>Totaal</b>	-	<b>0,50</b>	<b>25,03</b>	<b>35,15</b>	<b>26,90</b>	<b>12,43</b>	-	<b>0,61</b>	<b>28,21</b>	<b>36,17</b>	<b>24,50</b>	<b>10,52</b>	-	<b>0,55</b>	<b>26,54</b>	<b>35,63</b>	<b>25,76</b>	<b>11,52</b>
<b>2de leerjaar</b>																		
ASO	0,34	0,34	42,71	37,97	12,20	6,44	0,24	0,71	50,00	33,89	11,61	3,55	0,28	0,56	47,00	35,56	11,85	4,74
TSO	-	0,24	28,81	36,43	20,95	13,57	-	0,30	29,52	37,65	21,69	10,84	-	0,27	29,12	36,97	21,28	12,37
KSO	-	-	15,38	42,31	26,92	15,38	-	5,66	35,85	39,62	11,32	7,55	-	3,80	29,11	40,51	16,46	10,13
BSO	-	-	17,73	40,56	26,60	15,11	-	-	17,20	38,76	28,44	15,60	-	-	17,51	39,81	27,37	15,31
<b>Totaal</b>	<b>0,07</b>	<b>0,15</b>	<b>26,59</b>	<b>38,74</b>	<b>21,70</b>	<b>12,74</b>	<b>0,08</b>	<b>0,56</b>	<b>32,42</b>	<b>36,85</b>	<b>20,19</b>	<b>9,90</b>	<b>0,08</b>	<b>0,35</b>	<b>29,39</b>	<b>37,83</b>	<b>20,98</b>	<b>11,38</b>
<b>Totaal 3de graad</b>	<b>0,03</b>	<b>0,35</b>	<b>25,69</b>	<b>36,68</b>	<b>24,68</b>	<b>12,56</b>	<b>0,03</b>	<b>0,59</b>	<b>30,02</b>	<b>36,46</b>	<b>22,65</b>	<b>10,25</b>	<b>0,03</b>	<b>0,46</b>	<b>27,76</b>	<b>36,58</b>	<b>23,71</b>	<b>11,46</b>
<b>Algemeen totaal</b>	<b>0,03</b>	<b>0,54</b>	<b>32,84</b>	<b>40,71</b>	<b>18,98</b>	<b>6,90</b>	<b>0,04</b>	<b>0,64</b>	<b>37,50</b>	<b>37,66</b>	<b>17,84</b>	<b>6,32</b>	<b>0,04</b>	<b>0,58</b>	<b>35,05</b>	<b>39,26</b>	<b>18,44</b>	<b>6,63</b>

Schoolse verfraging of schoolse achterstand :

- is het aantal leerjaren verfraging dat een leerling oploopt ten aanzien van het leerjaar waarin hij zich zou bevinden als hij normaal zou vorderen;
- is niet noodzakelijk een gevolg van zittenblijven, maar kan ook veroorzaakt worden door een verlate instap in het lager en/of secundair onderwijs;
- geeft een beeld over hoeveel achterstand een leerling in zijn totale schoolloopbaan heeft opgelopen.

In deze tabel wordt schoolse verfraging berekend op basis van een vergelijking tussen het leerjaar waarin de leerling is ingeschreven en het leerjaar waarin de leerling op grond van zijn geboortjaar en bij normale studievordering ingeschreven zou moeten zijn. Door atypische studievoorgangen kan een leerling in het verleden schoolse verfraging opgelopen hebben die niet blijkt uit deze tabel (bv. overgang van 5de leerjaar naar 1B op basis van het leeftijds criterium).

Schoolse voorsprong : is het aantal leerjaren voorsprong dat een leerling heeft ten aanzien van het leerjaar waarin hij zich zou bevinden als hij normaal zou vorderen.

In de voorgaande jaarboeken werd voor het basis- en secundair onderwijs en voor het deeltijds kunstonderwijs steeds gebruik gemaakt van de door de school geregistreeerde en aan het beleidsdomein Onderwijs en Vorming meegedeelde nationaliteit. Vanaf het schooljaar 2011-2012 wordt voor gegevens naar nationaliteit, dus ook in de tabellen die een indeling naar Belg/niet-Belg bevatten, de officiële nationaliteit gebruikt, voor zover die gekend is. Voor leerlingen van wie de officiële nationaliteit niet gekend is, wordt nog steeds de door de school geregistreeerde nationaliteit gebruikt.

**GEWOON SECUNDAIR ONDERWIJS**

**Schoolse vorderingen per graad, leerjaar, onderwijsvorm en geslacht - procentueel**

(anderstalige nieuwkomers, modulair onderwijs, derde leerjaar van de derde graad, Se-n-Se en vierde graad zijn niet inbegrepen in de cijfers)

**Algemeen totaal**

aantal jaar	Jongens						Meisjes						Totaal								
	voorsprong		op leeftijd	achterstand		Totaal	voorsprong		op leeftijd	achterstand		Totaal	voorsprong		op leeftijd	achterstand		Totaal			
	>1	1	0	1	2	>2	>1	1	0	1	2	>2	>1	1	0	1	2	>2			
<b>1ste graad</b>																					
<b>1ste leerjaar</b>																					
1ste leerjaar A	0,02	1,76	80,67	15,35	2,08	0,10	100,00	0,01	1,42	83,35	13,53	1,62	0,07	100,00	0,02	1,59	82,01	14,44	1,85	0,09	100,00
1ste leerjaar B	-	0,02	49,07	47,14	3,51	0,26	100,00	-	0,03	49,28	47,94	3,18	0,18	100,00	-	0,02	49,16	47,22	3,37	0,22	100,00
<b>Totaal 1ste leerjaar</b>	<b>0,02</b>	<b>1,50</b>	<b>75,98</b>	<b>20,07</b>	<b>2,29</b>	<b>0,13</b>	<b>100,00</b>	<b>0,01</b>	<b>1,25</b>	<b>79,23</b>	<b>17,61</b>	<b>1,81</b>	<b>0,09</b>	<b>100,00</b>	<b>0,02</b>	<b>1,38</b>	<b>77,58</b>	<b>18,86</b>	<b>2,05</b>	<b>0,11</b>	<b>100,00</b>
<b>2de leerjaar</b>																					
2de leerjaar	0,05	1,75	80,28	15,26	2,49	0,17	100,00	0,02	1,74	83,00	13,23	1,83	0,18	100,00	0,03	1,74	81,66	14,23	2,16	0,17	100,00
Beroepsvoorbereidend leerjaar	-	0,02	44,05	50,37	5,30	0,27	100,00	-	-	45,77	48,80	4,87	0,56	100,00	-	0,01	44,82	49,67	5,11	0,40	100,00
<b>Totaal 2de leerjaar</b>	<b>0,04</b>	<b>1,42</b>	<b>73,38</b>	<b>21,95</b>	<b>3,03</b>	<b>0,19</b>	<b>100,00</b>	<b>0,02</b>	<b>1,47</b>	<b>77,16</b>	<b>18,81</b>	<b>2,31</b>	<b>0,24</b>	<b>100,00</b>	<b>0,03</b>	<b>1,44</b>	<b>75,25</b>	<b>20,40</b>	<b>2,67</b>	<b>0,21</b>	<b>100,00</b>
<b>Totaal 1ste graad</b>	<b>0,03</b>	<b>1,46</b>	<b>74,69</b>	<b>21,00</b>	<b>2,66</b>	<b>0,16</b>	<b>100,00</b>	<b>0,01</b>	<b>1,36</b>	<b>78,20</b>	<b>18,21</b>	<b>2,06</b>	<b>0,16</b>	<b>100,00</b>	<b>0,02</b>	<b>1,41</b>	<b>76,42</b>	<b>19,63</b>	<b>2,36</b>	<b>0,16</b>	<b>100,00</b>
<b>2de graad</b>																					
<b>1ste leerjaar</b>																					
ASO	0,05	2,38	85,33	10,66	1,41	0,18	100,00	0,03	2,03	87,92	8,42	1,42	0,18	100,00	0,04	2,19	86,72	9,46	1,41	0,18	100,00
TSO	-	0,23	64,47	27,66	6,40	1,23	100,00	-	0,38	67,35	25,35	5,81	1,12	100,00	-	0,29	65,69	26,69	6,15	1,18	100,00
KSO	-	0,94	49,62	35,66	12,26	1,51	100,00	-	0,55	63,20	27,18	7,51	1,55	100,00	-	0,70	58,19	30,31	9,27	1,53	100,00
BSO	-	0,02	37,21	47,55	11,75	3,46	100,00	0,01	0,04	41,17	45,90	10,33	2,54	100,00	0,01	0,03	38,99	46,81	11,11	3,05	100,00
<b>Totaal</b>	<b>0,02</b>	<b>1,10</b>	<b>66,68</b>	<b>25,26</b>	<b>5,63</b>	<b>1,31</b>	<b>100,00</b>	<b>0,02</b>	<b>1,17</b>	<b>72,62</b>	<b>20,77</b>	<b>4,49</b>	<b>0,93</b>	<b>100,00</b>	<b>0,02</b>	<b>1,13</b>	<b>69,57</b>	<b>23,08</b>	<b>5,08</b>	<b>1,13</b>	<b>100,00</b>
<b>2de leerjaar</b>																					
ASO	0,07	2,55	84,77	10,94	1,44	0,23	100,00	0,04	1,88	88,41	8,05	1,41	0,20	100,00	0,05	2,18	86,76	9,36	1,43	0,22	100,00
TSO	-	0,29	62,02	28,83	7,44	1,42	100,00	-	0,23	66,25	25,99	6,05	1,49	100,00	-	0,26	63,87	27,59	6,83	1,45	100,00
KSO	-	0,57	50,48	34,42	11,47	3,06	100,00	-	0,39	63,13	27,43	8,07	0,97	100,00	-	0,45	58,87	29,79	9,22	1,68	100,00
BSO	-	0,05	36,95	45,02	14,24	3,74	100,00	-	0,03	42,44	42,80	11,59	3,14	100,00	-	0,04	39,51	43,99	13,00	3,46	100,00
<b>Totaal</b>	<b>0,03</b>	<b>1,12</b>	<b>64,70</b>	<b>25,81</b>	<b>6,79</b>	<b>1,54</b>	<b>100,00</b>	<b>0,02</b>	<b>0,99</b>	<b>71,72</b>	<b>21,00</b>	<b>5,07</b>	<b>1,21</b>	<b>100,00</b>	<b>0,02</b>	<b>1,06</b>	<b>68,20</b>	<b>23,42</b>	<b>5,93</b>	<b>1,37</b>	<b>100,00</b>
<b>Totaal 2de graad</b>	<b>0,02</b>	<b>1,11</b>	<b>65,72</b>	<b>25,53</b>	<b>6,20</b>	<b>1,42</b>	<b>100,00</b>	<b>0,02</b>	<b>1,08</b>	<b>72,17</b>	<b>20,89</b>	<b>4,78</b>	<b>1,07</b>	<b>100,00</b>	<b>0,02</b>	<b>1,09</b>	<b>68,90</b>	<b>23,24</b>	<b>5,50</b>	<b>1,25</b>	<b>100,00</b>

**GEWOON SECUNDAIR ONDERWIJS**

**Schoolse Vorderingen per graad, leerjaar, onderwijsvorm en geslacht - procentueel**

(anderstalige nieuwkomers, modulair onderwijs, derde leerjaar van de derde graad, Se-n-Se en vierde graad zijn niet inbegrepen in de cijfers) (vervolg)

**Algemeen totaal**

aantal jaar	Jongens						Meisjes						Totaal								
	voorsprong		op leeftijd	achterstand		Totaal	voorsprong		op leeftijd	achterstand		Totaal	voorsprong		op leeftijd	achterstand		Totaal			
	>1	1	0	1	2	>2	>1	1	0	1	2	>2	>1	1	0	1	2	>2			
<b>3de graad</b>																					
<b>1ste leerjaar</b>																					
ASO	0,07	2,89	80,49	13,96	2,14	0,44	100,00	0,03	2,20	86,27	9,60	1,62	0,29	100,00	0,04	2,51	83,69	11,55	1,85	0,36	100,00
TSO	0,01	0,25	56,67	30,39	10,02	2,66	100,00	-	0,35	63,06	26,82	7,40	2,37	100,00	0,00	0,29	59,48	28,82	8,86	2,53	100,00
KSO	-	0,66	41,13	37,48	14,59	6,14	100,00	-	0,47	56,15	30,73	9,68	2,98	100,00	-	0,54	50,75	33,15	11,45	4,11	100,00
BSO	-	0,04	36,04	42,41	15,83	5,68	100,00	-	0,08	41,09	42,07	12,49	4,27	100,00	-	0,06	38,37	42,25	14,29	5,03	100,00
<b>Totaal</b>	<b>0,03</b>	<b>1,13</b>	<b>59,57</b>	<b>27,78</b>	<b>8,80</b>	<b>2,70</b>	<b>100,00</b>	<b>0,01</b>	<b>1,11</b>	<b>68,31</b>	<b>22,66</b>	<b>6,03</b>	<b>1,88</b>	<b>100,00</b>	<b>0,02</b>	<b>1,12</b>	<b>63,89</b>	<b>25,25</b>	<b>7,43</b>	<b>2,30</b>	<b>100,00</b>
<b>2de leerjaar</b>																					
ASO	0,05	2,61	78,99	15,26	2,65	0,43	100,00	0,05	2,00	86,54	9,68	1,46	0,28	100,00	0,05	2,27	83,22	12,13	1,98	0,35	100,00
TSO	-	0,29	54,76	31,05	10,67	3,22	100,00	0,01	0,24	64,28	26,32	7,05	2,09	100,00	0,00	0,27	58,96	28,96	9,07	2,73	100,00
KSO	-	0,76	43,32	37,02	14,31	4,58	100,00	-	1,58	57,26	32,08	7,21	1,88	100,00	-	1,30	52,50	33,77	9,63	2,80	100,00
BSO	-	0,01	37,09	41,38	16,08	5,43	100,00	-	0,06	41,89	40,81	13,11	4,12	100,00	-	0,04	39,29	41,12	14,72	4,83	100,00
<b>Totaal</b>	<b>0,02</b>	<b>1,07</b>	<b>58,95</b>	<b>28,00</b>	<b>9,17</b>	<b>2,78</b>	<b>100,00</b>	<b>0,03</b>	<b>1,06</b>	<b>69,64</b>	<b>21,86</b>	<b>5,74</b>	<b>1,68</b>	<b>100,00</b>	<b>0,02</b>	<b>1,06</b>	<b>64,29</b>	<b>24,93</b>	<b>7,46</b>	<b>2,23</b>	<b>100,00</b>
<b>Totaal 3de graad</b>	<b>0,02</b>	<b>1,10</b>	<b>59,28</b>	<b>27,89</b>	<b>8,98</b>	<b>2,74</b>	<b>100,00</b>	<b>0,02</b>	<b>1,08</b>	<b>68,95</b>	<b>22,28</b>	<b>5,89</b>	<b>1,78</b>	<b>100,00</b>	<b>0,02</b>	<b>1,09</b>	<b>64,08</b>	<b>25,10</b>	<b>7,44</b>	<b>2,26</b>	<b>100,00</b>
<b>Algemeen totaal</b>	<b>0,03</b>	<b>1,22</b>	<b>66,63</b>	<b>24,78</b>	<b>5,92</b>	<b>1,43</b>	<b>100,00</b>	<b>0,02</b>	<b>1,17</b>	<b>73,12</b>	<b>20,45</b>	<b>4,24</b>	<b>1,00</b>	<b>100,00</b>	<b>0,02</b>	<b>1,20</b>	<b>69,84</b>	<b>22,64</b>	<b>5,09</b>	<b>1,22</b>	<b>100,00</b>

Schoolse vertraging of schoolse achterstand :

- is het aantal leerjaren vertraging dat een leerling oploopt ten aanzien van het leerjaar waarin hij zich zou bevinden als hij normaal zou vorderen;
- is niet noodzakelijk een gevolg van zittenblijven, maar kan ook veroorzaakt worden door een verlate instap in het lager en/of secundair onderwijs;
- geeft een beeld over hoeveel achterstand een leerling in zijn totale schoolloopbaan heeft opgelopen.

In deze tabel wordt schoolse vertraging berekend op basis van een vergelijking tussen het leerjaar waarin de leerling is ingeschreven en het leerjaar waarin de leerling op grond van zijn geboortjaar en bij normale studievordering ingeschreven zou moeten zijn. Door atypische studievoorgangen kan een leerling in het verleden schoolse vertraging opgelopen hebben die niet blijkt uit deze tabel (bv. overgang van 5de leerjaar naar 1B op basis van het leeftijds criterium).

Schoolse voorsprong : is het aantal leerjaren voorsprong dat een leerling heeft ten aanzien van het leerjaar waarin hij zich zou bevinden als hij normaal zou vorderen.

**GEWOON SECUNDAIR ONDERWIJS**  
**Samenvatting schoolse vorderingen in de tweede en derde graad, per onderwijsvorm en geslacht**  
(modulair onderwijs, derde leerjaar van de derde graad en Se-n-Se zijn niet inbegrepen in de cijfers)

**Leerlingen met Belgische nationaliteit**

aantal jaar	Jongens						Meisjes						Totaal							
	voorsprong		op leeftijd		achterstand		voorsprong		op leeftijd		achterstand		voorsprong		op leeftijd		achterstand			
	>1	1	0	1	2	>2	>1	1	0	1	2	>2	>1	1	0	1	2	>2		
<b>2de graad</b>																				
ASO	15	679	23.797	2.761	286	34	27.572	11	649	29.147	2.412	299	29	32.547	26	1.328	52.944	5.173	585	63
TSO	-	60	14.677	6.217	1.355	202	22.511	-	51	11.666	4.250	826	124	16.917	-	111	26.343	10.467	2.181	326
KSO	-	8	514	339	108	21	990	-	9	1.161	477	119	16	1.782	-	17	1.675	816	227	37
BSO	-	4	5.840	6.721	1.629	339	14.533	-	4	5.632	5.518	1.131	198	12.483	-	8	11.472	12.239	2.760	537
<b>Totaal</b>	<b>15</b>	<b>751</b>	<b>44.828</b>	<b>16.038</b>	<b>3.378</b>	<b>596</b>	<b>65.606</b>	<b>11</b>	<b>713</b>	<b>47.606</b>	<b>12.657</b>	<b>2.375</b>	<b>367</b>	<b>63.729</b>	<b>26</b>	<b>1.464</b>	<b>92.434</b>	<b>28.695</b>	<b>5.753</b>	<b>963</b>
<b>3de graad</b>																				
ASO	13	627	18.074	3.138	458	62	22.372	10	596	24.552	2.522	315	48	28.043	23	1.223	42.626	5.660	773	110
TSO	1	65	13.546	7.245	2.303	603	23.763	1	57	12.191	4.884	1.198	335	18.666	2	122	25.737	12.129	3.501	938
KSO	-	8	466	397	147	52	1.070	-	18	1.151	605	154	42	1.970	-	26	1.617	1.002	301	94
BSO	-	3	5.634	6.186	2.146	666	14.635	-	8	5.489	5.233	1.458	424	12.612	-	11	11.123	11.419	3.604	1.090
<b>Totaal</b>	<b>14</b>	<b>703</b>	<b>37.720</b>	<b>16.966</b>	<b>5.054</b>	<b>1.383</b>	<b>61.840</b>	<b>11</b>	<b>679</b>	<b>43.383</b>	<b>13.244</b>	<b>3.125</b>	<b>849</b>	<b>61.291</b>	<b>25</b>	<b>1.382</b>	<b>81.103</b>	<b>30.210</b>	<b>8.179</b>	<b>2.232</b>
<b>Totaal 2de + 3de graad</b>																				
ASO	28	1.306	41.871	5.899	744	96	49.944	21	1.245	53.699	4.934	614	77	60.590	49	2.551	95.570	10.833	1.358	173
TSO	1	125	28.223	13.462	3.658	805	46.274	1	108	23.857	9.134	2.024	459	35.583	2	233	52.080	22.596	5.682	1.264
KSO	-	16	980	736	255	73	2.060	-	27	2.312	1.082	273	58	3.752	-	43	3.292	1.818	528	131
BSO	-	7	11.474	12.907	3.775	1.005	29.168	-	12	11.121	10.751	2.589	622	25.095	-	19	22.595	23.658	6.364	1.627
<b>Totaal</b>	<b>29</b>	<b>1.454</b>	<b>82.548</b>	<b>33.004</b>	<b>8.432</b>	<b>1.979</b>	<b>127.446</b>	<b>22</b>	<b>1.392</b>	<b>90.989</b>	<b>25.901</b>	<b>5.500</b>	<b>1.216</b>	<b>125.020</b>	<b>51</b>	<b>2.846</b>	<b>173.537</b>	<b>58.905</b>	<b>13.932</b>	<b>3.195</b>

Schoolse vertraging of schoolse achterstand :

- is het aantal leerjaren vertraging dat een leerling oploopt ten aanzien van het leerjaar waarin hij zich zou bevinden als hij normaal zou vorderen;
- is niet noodzakelijk een gevolg van zittenblijven, maar kan ook veroorzaakt worden door een verlate instap in het lager en/of secundair onderwijs;
- geeft een beeld over hoeveel achterstand een leerling in zijn totale schoolloopbaan heeft opgelopen.

In deze tabel wordt schoolse vertraging berekend op basis van een vergelijking tussen het leerjaar waarin de leerling is ingeschreven en het leerjaar waarin de leerling op grond van zijn geboortjaar en bij normale studievordering ingeschreven zou moeten zijn. Door atypische studieovergangen kan een leerling in het verleden schoolse vertraging opgelopen hebben die niet blijkt uit deze tabel (bv. overgang van 5de leerjaar naar 1B op basis van het leeftijds criterium).

Schoolse voorsprong : is het aantal leerjaren voorsprong dat een leerling heeft ten aanzien van het leerjaar waarin hij zich zou bevinden als hij normaal zou vorderen.

**GEWOON SECUNDAIR ONDERWIJS**  
**Samenvatting schoolse vorderingen in de tweede en derde graad, per onderwijsvorm en geslacht**  
 (modulair onderwijs, derde leerjaar van de derde graad en Se-n-Se zijn niet inbegrepen in de cijfers)

**Leerlingen met vreemde nationaliteit**

aantal jaar	Jongens						Meisjes						Totaal										
	voorsprong		op leeftijd		achterstand		voorsprong		op leeftijd		achterstand		voorsprong		op leeftijd		achterstand		Totaal				
	>1	1	0	1	2	>2	>1	1	0	1	2	>2	>1	1	0	1	2	>2	1	2	>2		
<b>2de graad</b>																							
ASO	2	24	541	326	121	25	1.039	1	16	778	387	182	35	1.399	3	40	1.319	713	303	60	2.438		
TSO	-	1	355	496	289	113	1.254	-	3	304	352	237	110	1.006	-	4	659	848	526	223	2.260		
KSO	-	-	13	30	17	3	63	-	-	60	51	32	8	151	-	-	73	81	49	11	214		
BSO	-	2	353	1.011	540	262	2.168	1	1	274	739	419	204	1.638	1	3	627	1.750	959	466	3.806		
<b>Totaal</b>	<b>2</b>	<b>27</b>	<b>1.262</b>	<b>1.863</b>	<b>967</b>	<b>403</b>	<b>4.524</b>	<b>2</b>	<b>20</b>	<b>1.416</b>	<b>1.529</b>	<b>870</b>	<b>357</b>	<b>4.194</b>	<b>4</b>	<b>47</b>	<b>2.678</b>	<b>3.392</b>	<b>1.837</b>	<b>760</b>	<b>8.718</b>		
<b>3de graad</b>																							
ASO	1	8	296	221	92	39	657	1	11	434	265	130	35	876	2	19	730	486	222	74	1.533		
TSO	-	2	263	356	253	121	995	-	1	224	303	213	102	843	-	3	487	659	466	223	1.838		
KSO	-	-	9	23	16	9	57	-	3	32	50	23	9	117	-	3	41	73	39	18	174		
BSO	-	1	246	562	421	229	1.459	-	2	177	435	288	150	1.052	-	3	423	997	709	379	2.511		
<b>Totaal</b>	<b>1</b>	<b>11</b>	<b>814</b>	<b>1.162</b>	<b>782</b>	<b>398</b>	<b>3.168</b>	<b>1</b>	<b>17</b>	<b>867</b>	<b>1.053</b>	<b>654</b>	<b>296</b>	<b>2.888</b>	<b>2</b>	<b>28</b>	<b>1.681</b>	<b>2.215</b>	<b>1.436</b>	<b>694</b>	<b>6.056</b>		
<b>Totaal 2de + 3de graad</b>																							
ASO	3	32	837	547	213	64	1.696	2	27	1.212	652	312	70	2.275	5	59	2.049	1.199	525	134	3.971		
TSO	-	3	618	852	542	234	2.249	-	4	528	655	450	212	1.849	-	7	1.146	1.507	992	446	4.098		
KSO	-	-	22	53	33	12	120	-	3	92	101	55	17	268	-	3	114	154	88	29	388		
BSO	-	3	599	1.573	961	491	3.627	1	3	451	1.174	707	354	2.690	1	6	1.050	2.747	1.668	845	6.317		
<b>Totaal</b>	<b>3</b>	<b>38</b>	<b>2.076</b>	<b>3.025</b>	<b>1.749</b>	<b>801</b>	<b>7.692</b>	<b>3</b>	<b>37</b>	<b>2.283</b>	<b>2.582</b>	<b>1.524</b>	<b>653</b>	<b>7.082</b>	<b>6</b>	<b>75</b>	<b>4.359</b>	<b>5.607</b>	<b>3.273</b>	<b>1.454</b>	<b>14.774</b>		

Schoolse vertraging of schoolse achterstand :

- is het aantal leerjaren vertraging dat een leerling oploopt ten aanzien van het leerjaar waarin hij zich zou bevinden als hij normaal zou vorderen;
- is niet noodzakelijk een gevolg van zittenblijven, maar kan ook veroorzaakt worden door een verlate instap in het lager en/of secundair onderwijs;
- geeft een beeld over hoeveel achterstand een leerling in zijn totale schoolloopbaan heeft opgelopen.

In deze tabel wordt schoolse vertraging berekend op basis van een vergelijking tussen het leerjaar waarin de leerling is ingeschreven en het leerjaar waarin de leerling op grond van zijn geboortjaar en bij normale studievordering ingeschreven zou moeten zijn. Door atypische studievoorgangen kan een leerling in het verleden schoolse vertraging opgelopen hebben die niet blijkt uit deze tabel (bv. overgang van 5de leerjaar naar 1B op basis van het leeftijds criterium).

Schoolse voorsprong : is het aantal leerjaren voorsprong dat een leerling heeft ten aanzien van het leerjaar waarin hij zich zou bevinden als hij normaal zou vorderen.

**GEWOON SECUNDAIR ONDERWIJS**  
**Samenvatting schoolse vorderingen in de tweede en derde graad, per onderwijsvorm en geslacht**  
(modulair onderwijs, derde leerjaar van de derde graad en Se-n-Se zijn niet inbegrepen in de cijfers)

**Algemeen totaal**

aantal jaar	Jongens						Meisjes						Totaal							
	voorsprong		op leeftijd		achterstand		voorsprong		op leeftijd		achterstand		voorsprong		op leeftijd		achterstand		Totaal	
	>1	1	0	1	2	>2	>1	1	0	1	2	>2	>1	1	0	1	2	>2	Totaal	
<b>2de graad</b>	17	703	24.338	3.087	407	59	12	665	29.925	2.799	481	64	29	1.368	54.263	5.886	888	123	62.557	
ASO	-	61	15.032	6.713	1.644	315	-	54	11.970	4.602	1.063	234	-	115	27.002	11.315	2.707	549	41.688	
TSO	-	8	527	369	125	24	-	9	1.221	528	151	24	-	17	1.748	897	276	48	2.986	
KSO	-	6	6.193	7.732	2.169	601	1	5	5.906	6.257	1.550	402	1	11	12.099	13.989	3.719	1.003	30.822	
BSO	-	6	6.193	7.732	2.169	601	1	5	5.906	6.257	1.550	402	1	11	12.099	13.989	3.719	1.003	30.822	
<b>Totaal</b>	<b>17</b>	<b>778</b>	<b>46.090</b>	<b>17.901</b>	<b>4.345</b>	<b>999</b>	<b>13</b>	<b>733</b>	<b>49.022</b>	<b>14.186</b>	<b>3.245</b>	<b>724</b>	<b>30</b>	<b>1.511</b>	<b>95.112</b>	<b>32.087</b>	<b>7.590</b>	<b>1.723</b>	<b>138.053</b>	
<b>3de graad</b>	14	635	18.370	3.359	550	101	11	607	24.986	2.787	445	83	25	1.242	43.356	6.146	995	184	51.948	
ASO	1	67	13.809	7.601	2.556	724	1	58	12.415	5.187	1.411	437	2	125	26.224	12.788	3.967	1.161	44.267	
TSO	-	8	475	420	163	61	-	21	1.183	655	177	51	-	29	1.658	1.075	340	112	3.214	
KSO	-	4	5.880	6.748	2.567	895	-	10	5.666	5.668	1.746	574	-	14	11.546	12.416	4.313	1.469	29.758	
BSO	-	4	5.880	6.748	2.567	895	-	10	5.666	5.668	1.746	574	-	14	11.546	12.416	4.313	1.469	29.758	
<b>Totaal</b>	<b>15</b>	<b>714</b>	<b>38.534</b>	<b>18.128</b>	<b>5.836</b>	<b>1.781</b>	<b>12</b>	<b>696</b>	<b>44.250</b>	<b>14.297</b>	<b>3.779</b>	<b>1.145</b>	<b>27</b>	<b>1.410</b>	<b>82.784</b>	<b>32.425</b>	<b>9.615</b>	<b>2.926</b>	<b>129.187</b>	
<b>Totaal 2de + 3de graad</b>	31	1.338	42.708	6.446	957	160	23	1.272	54.911	5.586	926	147	54	2.610	97.619	12.032	1.883	307	114.505	
ASO	1	128	28.841	14.314	4.200	1.039	1	112	24.385	9.789	2.474	671	2	240	53.226	24.103	6.674	1.710	85.955	
TSO	-	16	1.002	789	288	85	-	30	2.404	1.183	328	75	-	46	3.406	1.972	616	160	6.200	
KSO	-	10	12.073	14.480	4.736	1.496	1	15	11.572	11.925	3.296	976	1	25	23.645	26.405	8.032	2.472	60.580	
BSO	-	10	12.073	14.480	4.736	1.496	1	15	11.572	11.925	3.296	976	1	25	23.645	26.405	8.032	2.472	60.580	
<b>Totaal</b>	<b>32</b>	<b>1.492</b>	<b>84.624</b>	<b>36.029</b>	<b>10.181</b>	<b>2.780</b>	<b>25</b>	<b>1.429</b>	<b>93.272</b>	<b>28.483</b>	<b>7.024</b>	<b>1.869</b>	<b>57</b>	<b>2.921</b>	<b>177.896</b>	<b>64.512</b>	<b>17.205</b>	<b>4.649</b>	<b>267.240</b>	

Schoolse vertraging of schoolse achterstand :

- is het aantal leerjaren vertraging dat een leerling oploopt ten aanzien van het leerjaar waarin hij zich zou bevinden als hij normaal zou vorderen;
- is niet noodzakelijk een gevolg van zittenblijven, maar kan ook veroorzaakt worden door een verlate instap in het lager en/of secundair onderwijs;
- geeft een beeld over hoeveel achterstand een leerling in zijn totale schoolloopbaan heeft opgelopen.

In deze tabel wordt schoolse vertraging berekend op basis van een vergelijking tussen het leerjaar waarin de leerling is ingeschreven en het leerjaar waarin de leerling op grond van zijn geboortjaar en bij normale studievordering ingeschreven zou moeten zijn. Door atypische studieovergangen kan een leerling in het verleden schoolse vertraging opgelopen hebben die niet blijkt uit deze tabel (bv. overgang van 5de leerjaar naar 1B op basis van het leeftijds criterium).

Schoolse voorsprong : is het aantal leerjaren voorsprong dat een leerling heeft ten aanzien van het leerjaar waarin hij zich zou bevinden als hij normaal zou vorderen.



**GEWOON SECUNDAIR ONDERWIJS**  
**Samenvatting schoolse vorderingen in de tweede en derde graad, per onderwijsvorm en geslacht - procentueel**  
(modulair onderwijs, derde leerjaar van de derde graad en Se-n-Se zijn niet inbegrepen in de cijfers)

**Leerlingen met Belgische nationaliteit**

aantal jaar	Jongens						Meisjes						Totaal								
	voorsprong		op leeftijd	achterstand		Totaal	voorsprong		op leeftijd	achterstand		Totaal	voorsprong		op leeftijd	achterstand		Totaal			
	>1	1	0	1	2	>2	>1	1	0	1	2	>2	>1	1	0	1	2	>2			
<b>2de graad</b>																					
ASO	0,05	2,46	86,31	10,01	1,04	0,12	100,00	0,03	1,99	89,55	7,41	0,92	0,09	100,00	0,04	2,21	88,07	8,60	0,97	0,10	100,00
TSO	-	0,27	65,20	27,62	6,02	0,90	100,00	-	0,30	68,96	25,12	4,88	0,73	100,00	-	0,28	66,81	26,55	5,53	0,83	100,00
KSO	-	0,81	51,92	34,24	10,91	2,12	100,00	-	0,51	65,15	26,77	6,68	0,90	100,00	-	0,61	60,43	29,44	8,19	1,33	100,00
BSO	-	0,03	40,18	46,25	11,21	2,33	100,00	-	0,03	45,12	44,20	9,06	1,59	100,00	-	0,03	42,46	45,30	10,22	1,99	100,00
<b>Totaal</b>	<b>0,02</b>	<b>1,14</b>	<b>68,33</b>	<b>24,45</b>	<b>5,15</b>	<b>0,91</b>	<b>100,00</b>	<b>0,02</b>	<b>1,12</b>	<b>74,70</b>	<b>19,86</b>	<b>3,73</b>	<b>0,58</b>	<b>100,00</b>	<b>0,02</b>	<b>1,13</b>	<b>71,47</b>	<b>22,19</b>	<b>4,45</b>	<b>0,74</b>	<b>100,00</b>
<b>3de graad</b>																					
ASO	0,06	2,80	80,79	14,03	2,05	0,28	100,00	0,04	2,13	87,55	8,99	1,12	0,17	100,00	0,05	2,43	84,55	11,23	1,53	0,22	100,00
TSO	0,00	0,27	57,00	30,49	9,69	2,54	100,00	0,01	0,31	65,31	26,17	6,42	1,79	100,00	0,00	0,29	60,66	28,59	8,25	2,21	100,00
KSO	-	0,75	43,55	37,10	13,74	4,86	100,00	-	0,91	58,43	30,71	7,82	2,13	100,00	-	0,86	53,19	32,96	9,90	3,09	100,00
BSO	-	0,02	38,50	42,27	14,66	4,55	100,00	-	0,06	43,52	41,49	11,56	3,36	100,00	-	0,04	40,82	41,91	13,23	4,00	100,00
<b>Totaal</b>	<b>0,02</b>	<b>1,14</b>	<b>61,00</b>	<b>27,44</b>	<b>8,17</b>	<b>2,24</b>	<b>100,00</b>	<b>0,02</b>	<b>1,11</b>	<b>70,78</b>	<b>21,61</b>	<b>5,10</b>	<b>1,39</b>	<b>100,00</b>	<b>0,02</b>	<b>1,12</b>	<b>65,87</b>	<b>24,53</b>	<b>6,64</b>	<b>1,81</b>	<b>100,00</b>
<b>Totaal 2de + 3de graad</b>																					
ASO	0,06	2,61	83,84	11,81	1,49	0,19	100,00	0,03	2,05	88,63	8,14	1,01	0,13	100,00	0,04	2,31	86,46	9,80	1,23	0,16	100,00
TSO	0,00	0,27	60,99	29,09	7,91	1,74	100,00	0,00	0,30	67,05	25,67	5,69	1,29	100,00	0,00	0,28	63,62	27,60	6,94	1,54	100,00
KSO	-	0,78	47,57	35,73	12,38	3,54	100,00	-	0,72	61,62	28,84	7,28	1,55	100,00	-	0,74	56,64	31,28	9,08	2,25	100,00
BSO	-	0,02	39,34	44,25	12,94	3,45	100,00	-	0,05	44,32	42,84	10,32	2,48	100,00	-	0,04	41,64	43,60	11,73	3,00	100,00
<b>Totaal</b>	<b>0,02</b>	<b>1,14</b>	<b>64,77</b>	<b>25,90</b>	<b>6,62</b>	<b>1,55</b>	<b>100,00</b>	<b>0,02</b>	<b>1,11</b>	<b>72,78</b>	<b>20,72</b>	<b>4,40</b>	<b>0,97</b>	<b>100,00</b>	<b>0,02</b>	<b>1,13</b>	<b>68,74</b>	<b>23,33</b>	<b>5,52</b>	<b>1,27</b>	<b>100,00</b>

Schoolse vertraging of schoolse achterstand :

- is het aantal leerjaren vertraging dat een leerling oploopt ten aanzien van het leerjaar waarin hij zich zou bevinden als hij normaal zou vorderen;
- is niet noodzakelijk een gevolg van zittenblijven, maar kan ook veroorzaakt worden door een verlate instap in het lager en/of secundair onderwijs;
- geeft een beeld over hoeveel achterstand een leerling in zijn totale schoolloopbaan heeft opgelopen.

In deze tabel wordt schoolse vertraging berekend op basis van een vergelijking tussen het leerjaar waarin de leerling is ingeschreven en het leerjaar waarin de leerling op grond van zijn geboortjaar en bij normale studievordering ingeschreven zou moeten zijn. Door atypische studievoorgangen kan een leerling in het verleden schoolse vertraging opgelopen hebben die niet blijkt uit deze tabel (bv. overgang van 5de leerjaar naar 1B op basis van het leeftijds criterium).

Schoolse voorsprong : is het aantal leerjaren voorsprong dat een leerling heeft ten aanzien van het leerjaar waarin hij zich zou bevinden als hij normaal zou vorderen.

**GEWOON SECUNDAIR ONDERWIJS**  
**Samenvatting schoolse vorderingen in de tweede en derde graad, per onderwijsvorm en geslacht - procentueel**  
(modulair onderwijs, derde leerjaar van de derde graad en Se-n-Se zijn niet inbegrepen in de cijfers)

**Leerlingen met vreemde nationaliteit**

aantal jaar	Jongens						Meisjes						Totaal								
	voorsprong		op leeftijd		achterstand		voorsprong		op leeftijd		achterstand		voorsprong		op leeftijd		achterstand				
	>1	1	0	1	2	>2	>1	1	0	1	2	>2	>1	1	0	1	2	>2			
<b>2de graad</b>																					
ASO	0,19	2,31	52,07	31,38	11,65	2,41	100,00	100,00	100,00	27,66	13,01	2,50	100,00	100,00	100,00	0,12	1,64	54,10	29,25	12,43	2,46
TSO	-	0,08	28,31	39,55	23,05	9,01	100,00	100,00	100,00	30,22	23,56	10,93	100,00	100,00	100,00	-	0,18	29,16	37,52	23,27	9,87
KSO	-	-	20,63	47,62	26,98	4,76	100,00	100,00	100,00	39,74	21,19	5,30	100,00	100,00	100,00	-	-	34,11	37,85	22,90	5,14
BSO	-	0,09	16,28	46,63	24,91	12,08	100,00	100,00	100,00	16,73	25,58	12,45	100,00	100,00	100,00	0,03	0,08	16,47	45,98	25,20	12,24
<b>Totaal</b>	<b>0,04</b>	<b>0,60</b>	<b>27,90</b>	<b>41,18</b>	<b>21,37</b>	<b>8,91</b>	<b>100,00</b>	<b>100,00</b>	<b>100,00</b>	<b>33,76</b>	<b>20,74</b>	<b>8,51</b>	<b>100,00</b>	<b>100,00</b>	<b>100,00</b>	<b>0,05</b>	<b>0,54</b>	<b>30,72</b>	<b>38,91</b>	<b>21,07</b>	<b>8,72</b>
<b>3de graad</b>																					
ASO	0,15	1,22	45,05	33,64	14,00	5,94	100,00	100,00	100,00	49,54	14,84	4,00	100,00	100,00	100,00	0,13	1,24	47,62	31,70	14,48	4,83
TSO	-	0,20	26,43	35,78	25,43	12,16	100,00	100,00	100,00	26,57	25,27	12,10	100,00	100,00	100,00	-	0,16	26,50	35,85	25,35	12,13
KSO	-	-	15,79	40,35	28,07	15,79	100,00	100,00	100,00	27,35	19,66	7,69	100,00	100,00	100,00	-	1,72	23,56	41,95	22,41	10,34
BSO	-	0,07	16,86	38,52	28,86	15,70	100,00	100,00	100,00	16,83	27,38	14,26	100,00	100,00	100,00	-	0,12	16,85	39,71	28,24	15,09
<b>Totaal</b>	<b>0,03</b>	<b>0,35</b>	<b>25,69</b>	<b>36,68</b>	<b>24,68</b>	<b>12,56</b>	<b>100,00</b>	<b>100,00</b>	<b>100,00</b>	<b>30,02</b>	<b>22,65</b>	<b>10,25</b>	<b>100,00</b>	<b>100,00</b>	<b>100,00</b>	<b>0,03</b>	<b>0,46</b>	<b>27,76</b>	<b>36,58</b>	<b>23,71</b>	<b>11,46</b>
<b>Totaal 2de + 3de graad</b>																					
ASO	0,18	1,89	49,35	32,25	12,56	3,77	100,00	100,00	100,00	53,27	13,71	3,08	100,00	100,00	100,00	0,13	1,49	51,60	30,19	13,22	3,37
TSO	-	0,13	27,48	37,88	24,10	10,40	100,00	100,00	100,00	28,56	24,34	11,47	100,00	100,00	100,00	-	0,17	27,96	36,77	24,21	10,88
KSO	-	-	18,33	44,17	27,50	10,00	100,00	100,00	100,00	34,33	20,52	6,34	100,00	100,00	100,00	-	0,77	29,38	39,69	22,68	7,47
BSO	-	0,08	16,52	43,37	26,50	13,54	100,00	100,00	100,00	16,77	26,28	13,16	100,00	100,00	100,00	0,02	0,09	16,62	43,49	26,40	13,38
<b>Totaal</b>	<b>0,04</b>	<b>0,49</b>	<b>26,99</b>	<b>39,33</b>	<b>22,74</b>	<b>10,41</b>	<b>100,00</b>	<b>100,00</b>	<b>100,00</b>	<b>32,24</b>	<b>21,52</b>	<b>9,22</b>	<b>100,00</b>	<b>100,00</b>	<b>100,00</b>	<b>0,04</b>	<b>0,51</b>	<b>29,50</b>	<b>37,95</b>	<b>22,15</b>	<b>9,84</b>

Schoolse vertraging of schoolse achterstand :

- is het aantal leerjaren vertraging dat een leerling oploopt ten aanzien van het leerjaar waarin hij zich zou bevinden als hij normaal zou vorderen;
- is niet noodzakelijk een gevolg van zittenblijven, maar kan ook veroorzaakt worden door een verlate instap in het lager en/of secundair onderwijs;
- geeft een beeld over hoeveel achterstand een leerling in zijn totale schoolloopbaan heeft opgelopen.

In deze tabel wordt schoolse vertraging berekend op basis van een vergelijking tussen het leerjaar waarin de leerling is ingeschreven en het leerjaar waarin de leerling op grond van zijn geboortjaar en bij normale studievordering ingeschreven zou moeten zijn. Door atypische studieovergangen kan een leerling in het verleden schoolse vertraging opgelopen hebben die niet blijkt uit deze tabel (bv. overgang van 5de leerjaar naar 1B op basis van het leeftijds criterium).

Schoolse voorsprong : is het aantal leerjaren voorsprong dat een leerling heeft ten aanzien van het leerjaar waarin hij zich zou bevinden als hij normaal zou vorderen.

**GEWOON SECUNDAIR ONDERWIJS**  
**Samenvatting schoolse vorderingen in de tweede en derde graad, per onderwijsvorm en geslacht - procentueel**  
(modulair onderwijs, derde leerjaar van de derde graad en Se-n-Se zijn niet inbegrepen in de cijfers)

**Algemeen totaal**

aantal jaar	Jongens						Meisjes						Totaal									
	voorsprong		op leeftijd		achterstand		Totaal		voorsprong		op leeftijd		achterstand		Totaal							
	>1	1	0	1	2	>2			>1	1	0	1	2	>2								
<b>2de graad</b>																						
ASO	0,06	2,46	85,07	10,79	1,42	0,21	100,00	0,04	1,96	88,15	8,25	1,42	0,19	100,00	0,05	2,19	86,74	9,41	1,42	0,20	100,00	
TSO	-	0,26	63,25	28,25	6,92	1,33	100,00	-	0,30	66,79	25,68	5,93	1,31	100,00	-	0,28	64,77	27,14	6,49	1,32	100,00	
KSO	-	0,76	50,05	35,04	11,87	2,28	100,00	-	0,47	63,17	27,92	7,81	1,24	100,00	-	0,57	58,54	30,04	9,24	1,61	100,00	
BSO	-	0,04	37,08	46,30	12,99	3,60	100,00	0,01	0,04	41,82	44,31	10,98	2,85	100,00	0,00	0,04	39,25	45,39	12,07	3,25	100,00	
<b>Totaal</b>	<b>0,02</b>	<b>1,11</b>	<b>65,72</b>	<b>25,53</b>	<b>6,20</b>	<b>1,42</b>	<b>100,00</b>	<b>0,02</b>	<b>1,08</b>	<b>72,17</b>	<b>20,89</b>	<b>4,78</b>	<b>1,07</b>	<b>100,00</b>	<b>0,02</b>	<b>1,09</b>	<b>68,90</b>	<b>23,24</b>	<b>5,50</b>	<b>1,25</b>	<b>100,00</b>	
<b>3de graad</b>																						
ASO	0,06	2,76	79,77	14,59	2,39	0,44	100,00	0,04	2,10	86,40	9,64	1,54	0,29	100,00	0,05	2,39	83,46	11,83	1,92	0,35	100,00	
TSO	0,00	0,27	55,78	30,70	10,32	2,92	100,00	0,01	0,30	63,64	26,59	7,23	2,24	100,00	0,00	0,28	59,24	28,89	8,96	2,62	100,00	
KSO	-	0,71	42,15	37,27	14,46	5,41	100,00	-	1,01	56,68	31,38	8,48	2,44	100,00	-	0,90	51,59	33,45	10,58	3,48	100,00	
BSO	-	0,02	36,54	41,93	15,95	5,56	100,00	-	0,07	41,47	41,48	12,78	4,20	100,00	-	0,05	38,80	41,72	14,49	4,94	100,00	
<b>Totaal</b>	<b>0,02</b>	<b>1,10</b>	<b>59,28</b>	<b>27,89</b>	<b>8,98</b>	<b>2,74</b>	<b>100,00</b>	<b>0,02</b>	<b>1,08</b>	<b>68,95</b>	<b>22,28</b>	<b>5,89</b>	<b>1,78</b>	<b>100,00</b>	<b>0,02</b>	<b>1,09</b>	<b>64,08</b>	<b>25,10</b>	<b>7,44</b>	<b>2,26</b>	<b>100,00</b>	
<b>Totaal 2de + 3de graad</b>																						
ASO	0,06	2,59	82,70	12,48	1,85	0,31	100,00	0,04	2,02	87,35	8,89	1,47	0,23	100,00	0,05	2,28	85,25	10,51	1,64	0,27	100,00	
TSO	0,00	0,26	59,44	29,50	8,66	2,14	100,00	0,00	0,30	65,14	26,15	6,61	1,79	100,00	0,00	0,28	61,92	28,04	7,76	1,99	100,00	
KSO	-	0,73	45,96	36,19	13,21	3,90	100,00	-	0,75	59,80	29,43	8,16	1,87	100,00	-	0,74	54,94	31,81	9,94	2,58	100,00	
BSO	-	0,03	36,81	44,15	14,44	4,56	100,00	0,00	0,05	41,65	42,92	11,86	3,51	100,00	0,00	0,04	39,03	43,59	13,26	4,08	100,00	
<b>Totaal</b>	<b>0,02</b>	<b>1,10</b>	<b>62,62</b>	<b>26,66</b>	<b>7,53</b>	<b>2,06</b>	<b>100,00</b>	<b>0,02</b>	<b>1,08</b>	<b>70,61</b>	<b>21,56</b>	<b>5,32</b>	<b>1,41</b>	<b>100,00</b>	<b>0,02</b>	<b>1,09</b>	<b>66,57</b>	<b>24,14</b>	<b>6,44</b>	<b>1,74</b>	<b>100,00</b>	

Schoolse vertraging of schoolse achterstand :

- is het aantal leerjaren vertraging dat een leerling oploopt ten aanzien van het leerjaar waarin hij zich zou bevinden als hij normaal zou vorderen;
- is niet noodzakelijk een gevolg van zittenblijven, maar kan ook veroorzaakt worden door een verlate instap in het lager en/of secundair onderwijs;
- geeft een beeld over hoeveel achterstand een leerling in zijn totale schoolloopbaan heeft opgelopen.

In deze tabel wordt schoolse vertraging berekend op basis van een vergelijking tussen het leerjaar waarin de leerling is ingeschreven en het leerjaar waarin de leerling op grond van zijn geboortjaar en bij normale studievordering ingeschreven zou moeten zijn. Door atypische studieovergangen kan een leerling in het verleden schoolse vertraging opgelopen hebben die niet blijkt uit deze tabel (bv. overgang van 5de leerjaar naar 1B op basis van het leeftijds criterium).

Schoolse voorsprong : is het aantal leerjaren voorsprong dat een leerling heeft ten aanzien van het leerjaar waarin hij zich zou bevinden als hij normaal zou vorderen.

**GEWOON SECUNDAIR ONDERWIJS**  
**Zittenblijven per graad, leerjaar, onderwijsvorm en geslacht**  
 (anderstalige nieuwkomers, modulair onderwijs, derde leerjaar van de derde graad, Se-n-Se en vierde graad zijn niet inbegrepen in de cijfers)  
**Leerlingen met Belgische nationaliteit**

	Zittenblijver			Geen zittenblijver			Onbekend of NVT			Totaal			Percentage zittenblijvers			
	J	M	T	J	M	T	J	M	T	J	M	T	J	M	T	
<b>1ste graad</b>																
<b>1ste leerjaar</b>																
1ste leerjaar A	873	517	1.390	26.102	26.531	52.633	109	113	222	27.084	27.161	54.245	3,24	1,91	2,57	
1ste leerjaar B	52	28	80	4.053	3.304	7.357	35	21	56	4.140	3.353	7.493	1,27	0,84	1,08	
<b>Totaal 1ste leerjaar</b>	<b>925</b>	<b>545</b>	<b>1.470</b>	<b>30.155</b>	<b>29.835</b>	<b>59.990</b>	<b>144</b>	<b>134</b>	<b>278</b>	<b>31.224</b>	<b>30.514</b>	<b>61.738</b>	<b>2,98</b>	<b>1,79</b>	<b>2,39</b>	
<b>2de leerjaar</b>																
2de leerjaar	764	491	1.255	24.891	25.754	50.645	44	37	81	25.699	26.282	51.981	2,98	1,87	2,42	
Beroepsvoorbereidend leerjaar	256	154	410	5.118	4.247	9.365	50	42	92	5.424	4.443	9.867	4,76	3,50	4,19	
<b>Totaal 2de leerjaar</b>	<b>1.020</b>	<b>645</b>	<b>1.665</b>	<b>30.009</b>	<b>30.001</b>	<b>60.010</b>	<b>94</b>	<b>79</b>	<b>173</b>	<b>31.123</b>	<b>30.725</b>	<b>61.848</b>	<b>3,29</b>	<b>2,10</b>	<b>2,70</b>	
<b>Totaal 1ste graad</b>	<b>1.945</b>	<b>1.190</b>	<b>3.135</b>	<b>60.164</b>	<b>59.836</b>	<b>120.000</b>	<b>238</b>	<b>213</b>	<b>451</b>	<b>62.347</b>	<b>61.239</b>	<b>123.586</b>	<b>3,13</b>	<b>1,95</b>	<b>2,55</b>	
<b>2de graad</b>																
<b>1ste leerjaar</b>																
ASO	516	344	860	14.042	16.531	30.573	33	33	66	14.591	16.908	31.499	3,54	2,04	2,74	
TSO	1.320	650	1.970	9.902	7.507	17.409	43	24	67	11.265	8.181	19.446	11,76	7,97	10,17	
KSO	102	117	219	387	715	1.102	4	2	6	493	834	1.327	20,86	14,06	16,58	
BSO	790	474	1.264	6.271	5.422	11.693	148	95	243	7.209	5.991	13.200	11,19	8,04	9,76	
<b>Totaal</b>	<b>2.728</b>	<b>1.585</b>	<b>4.313</b>	<b>30.602</b>	<b>30.175</b>	<b>60.777</b>	<b>228</b>	<b>154</b>	<b>382</b>	<b>33.558</b>	<b>31.914</b>	<b>65.472</b>	<b>8,18</b>	<b>4,99</b>	<b>6,63</b>	
<b>2de leerjaar</b>																
ASO	461	264	725	12.502	15.348	27.850	18	27	45	12.981	15.639	28.620	3,56	1,69	2,54	
TSO	1.058	487	1.545	10.168	8.235	18.403	20	14	34	11.246	8.736	19.982	9,42	5,58	7,75	
KSO	70	80	150	419	864	1.283	8	4	12	497	948	1.445	14,31	8,47	10,47	
BSO	551	308	859	6.698	6.124	12.822	75	60	135	7.324	6.492	13.816	7,60	4,79	6,28	
<b>Totaal</b>	<b>2.140</b>	<b>1.139</b>	<b>3.279</b>	<b>29.787</b>	<b>30.571</b>	<b>60.358</b>	<b>121</b>	<b>105</b>	<b>226</b>	<b>32.048</b>	<b>31.815</b>	<b>63.863</b>	<b>6,70</b>	<b>3,59</b>	<b>5,15</b>	
<b>Totaal 2de graad</b>	<b>4.868</b>	<b>2.724</b>	<b>7.592</b>	<b>60.389</b>	<b>60.746</b>	<b>121.135</b>	<b>349</b>	<b>259</b>	<b>608</b>	<b>65.606</b>	<b>63.729</b>	<b>129.335</b>	<b>7,46</b>	<b>4,29</b>	<b>5,90</b>	

**GEWOON SECUNDAIR ONDERWIJS**

**Zittenblijven per graad, leerjaar, onderwijsvorm en geslacht**

(anderstalige nieuwkomers, modulair onderwijs, derde leerjaar van de derde graad, Se-n-Se en vierde graad zijn niet inbegrepen in de cijfers) (vervolg)

**Leerlingen met Belgische nationaliteit**

	Zittenblijver			Geen zittenblijver			Onbekend of NVT			Totaal			Percentage zittenblijvers		
	J	M	T	J	M	T	J	M	T	J	M	T	J	M	T
<b>3de graad</b>															
<b>1ste leerjaar</b>															
ASO	716	428	1.144	10.847	13.867	24.714	30	42	72	11.593	14.337	25.930	6,19	2,99	4,42
TSO	1.801	890	2.691	10.726	8.889	19.615	53	52	105	12.580	9.831	22.411	14,38	9,10	12,06
KSO	114	97	211	447	906	1.353	11	7	18	572	1.010	1.582	20,32	9,67	13,49
BSO	702	521	1.223	6.864	6.057	12.921	129	92	221	7.695	6.670	14.365	9,28	7,92	8,65
<b>Totaal</b>	<b>3.333</b>	<b>1.936</b>	<b>5.269</b>	<b>28.884</b>	<b>29.719</b>	<b>58.603</b>	<b>223</b>	<b>193</b>	<b>416</b>	<b>32.440</b>	<b>31.848</b>	<b>64.288</b>	<b>10,35</b>	<b>6,12</b>	<b>8,25</b>
<b>2de leerjaar</b>															
ASO	279	125	404	10.486	13.552	24.038	14	29	43	10.779	13.706	24.485	2,59	0,91	1,65
TSO	622	221	843	10.540	8.600	19.140	21	14	35	11.183	8.835	20.018	5,57	2,51	4,22
KSO	20	29	49	477	929	1.406	1	2	3	498	960	1.458	4,02	3,03	3,37
BSO	379	224	603	6.535	5.687	12.222	26	31	57	6.940	5.942	12.882	5,48	3,79	4,70
<b>Totaal</b>	<b>1.300</b>	<b>599</b>	<b>1.899</b>	<b>28.038</b>	<b>28.768</b>	<b>56.806</b>	<b>62</b>	<b>76</b>	<b>138</b>	<b>29.400</b>	<b>29.443</b>	<b>58.843</b>	<b>4,43</b>	<b>2,04</b>	<b>3,23</b>
<b>Totaal 3de graad</b>	<b>4.633</b>	<b>2.535</b>	<b>7.168</b>	<b>56.922</b>	<b>58.487</b>	<b>115.409</b>	<b>285</b>	<b>269</b>	<b>554</b>	<b>61.840</b>	<b>61.291</b>	<b>123.131</b>	<b>7,53</b>	<b>4,15</b>	<b>5,85</b>
<b>Algemeen totaal</b>	<b>11.446</b>	<b>6.449</b>	<b>17.895</b>	<b>177.475</b>	<b>179.069</b>	<b>356.544</b>	<b>872</b>	<b>741</b>	<b>1.613</b>	<b>189.793</b>	<b>186.259</b>	<b>376.052</b>	<b>6,06</b>	<b>3,48</b>	<b>4,78</b>

Voor het bepalen van 'zittenblijven' werden de leerlinggegevens van de officiële registratiedatum (1 februari of eerste schooldag van februari) vergeleken met de leerlinggegevens van de officiële registratiedatum van het schooljaar voordien.

Een zittenblijver is een leerling die op 1 februari van het huidige schooljaar in hetzelfde leerjaar was ingeschreven als op 1 februari van het vorige schooljaar.

De categorie 'Onbekend of NVT' bevat de leerlingen waarvoor geen vergelijking gemaakt kon worden omdat deze leerlingen:

- in het vorige schooljaar niet ingeschreven waren in het Vlaams onderwijs op de eerste schooldag van februari;
- ingeschreven waren in opleidingsvorm 1, 2 of 3 van het buitengewoon secundair onderwijs;
- ingeschreven waren in het deeltijds beroepssecundair onderwijs;
- ingeschreven zijn (of waren) in de onthaakklas voor anderstalige nieuwkomers (OKAN) of in het modulair onderwijs, die beide buiten de graden- en leerjarenstructuur vallen.

Bij de berekening van het percentage zittenblijven wordt enkel rekening gehouden met de leerlingen waarover een uitspraak gedaan kan worden, m.a.w. de kolom 'Onbekend of NVT' wordt buiten beschouwing gelaten.

In de voorgaande jaarboeken werd voor het basis- en secundair onderwijs en voor het deeltijds kunstonderwijs steeds gebruik gemaakt van de door de school geregistreeerde en aan het beleidsdomein Onderwijs en Vorming meegedeelde nationaliteit. Vanaf het schooljaar 2011-2012 wordt voor gegevens naar nationaliteit, dus ook in de tabellen die een indeling naar Belg/niet-Belg bevatten, de officiële nationaliteit gebruikt, voor zover die gekend is. Voor leerlingen van wie de officiële nationaliteit niet gekend is, wordt nog steeds de door de school geregistreeerde nationaliteit gebruikt.

**GEWOON SECUNDAIR ONDERWIJS**  
**Zittenblijven per graad, leerjaar, onderwijsvorm en geslacht**  
 (anderstalige nieuwkomers, modulair onderwijs, derde leerjaar van de derde graad, Se-n-Se en vierde graad zijn niet inbegrepen in de cijfers)  
**Leerlingen met vreemde nationaliteit**

	Zittenblijver			Geen zittenblijver			Onbekend of NVT			Totaal			Percentage zittenblijvers			
	J	M	T	J	M	T	J	M	T	J	M	T	J	M	T	
<b>1ste graad</b>																
<b>1ste leerjaar</b>																
1ste leerjaar A	152	102	254	1.283	1.340	2.623	254	196	450	1.689	1.638	3.327	10,59	7,07	8,83	
1ste leerjaar B	17	14	31	564	449	1.013	292	143	435	873	606	1.479	2,93	3,02	2,97	
<b>Totaal 1ste leerjaar</b>	<b>169</b>	<b>116</b>	<b>285</b>	<b>1.847</b>	<b>1.789</b>	<b>3.636</b>	<b>546</b>	<b>339</b>	<b>885</b>	<b>2.562</b>	<b>2.244</b>	<b>4.806</b>	<b>8,38</b>	<b>6,09</b>	<b>7,27</b>	
<b>2de leerjaar</b>																
2de leerjaar	90	59	149	1.132	1.162	2.294	107	96	203	1.329	1.317	2.646	7,36	4,83	6,10	
Beroepsvoorbereidend leerjaar	49	34	83	715	527	1.242	173	133	306	937	694	1.631	6,41	6,06	6,26	
<b>Totaal 2de leerjaar</b>	<b>139</b>	<b>93</b>	<b>232</b>	<b>1.847</b>	<b>1.689</b>	<b>3.536</b>	<b>280</b>	<b>229</b>	<b>509</b>	<b>2.266</b>	<b>2.011</b>	<b>4.277</b>	<b>7,00</b>	<b>5,22</b>	<b>6,16</b>	
<b>Totaal 1ste graad</b>	<b>308</b>	<b>209</b>	<b>517</b>	<b>3.694</b>	<b>3.478</b>	<b>7.172</b>	<b>826</b>	<b>568</b>	<b>1.394</b>	<b>4.828</b>	<b>4.255</b>	<b>9.083</b>	<b>7,70</b>	<b>5,67</b>	<b>6,72</b>	
<b>2de graad</b>																
<b>1ste leerjaar</b>																
ASO	33	37	70	548	694	1.242	24	52	76	605	783	1.388	5,68	5,06	5,34	
TSO	100	62	162	453	363	816	100	93	193	653	518	1.171	18,08	14,59	16,56	
KSO	6	11	17	29	55	84	2	5	7	37	71	108	17,14	16,67	16,83	
BSO	163	122	285	762	568	1.330	280	202	482	1.205	892	2.097	17,62	17,68	17,65	
<b>Totaal</b>	<b>302</b>	<b>232</b>	<b>534</b>	<b>1.792</b>	<b>1.680</b>	<b>3.472</b>	<b>406</b>	<b>352</b>	<b>758</b>	<b>2.500</b>	<b>2.264</b>	<b>4.764</b>	<b>14,42</b>	<b>12,13</b>	<b>13,33</b>	
<b>2de leerjaar</b>																
ASO	29	21	50	390	566	956	15	29	44	434	616	1.050	6,92	3,58	4,97	
TSO	62	35	97	496	417	913	43	36	79	601	488	1.089	11,11	7,74	9,60	
KSO	3	4	7	21	70	91	2	6	8	26	80	106	12,50	5,41	7,14	
BSO	67	54	121	810	609	1.419	86	83	169	963	746	1.709	7,64	8,14	7,86	
<b>Totaal</b>	<b>161</b>	<b>114</b>	<b>275</b>	<b>1.717</b>	<b>1.662</b>	<b>3.379</b>	<b>146</b>	<b>154</b>	<b>300</b>	<b>2.024</b>	<b>1.930</b>	<b>3.954</b>	<b>8,57</b>	<b>6,42</b>	<b>7,53</b>	
<b>Totaal 2de graad</b>	<b>463</b>	<b>346</b>	<b>809</b>	<b>3.509</b>	<b>3.342</b>	<b>6.851</b>	<b>552</b>	<b>506</b>	<b>1.058</b>	<b>4.524</b>	<b>4.194</b>	<b>8.718</b>	<b>11,66</b>	<b>9,38</b>	<b>10,56</b>	

**GEWOON SECUNDAIR ONDERWIJS**

**Zittenblijven per graad, leerjaar, onderwijsvorm en geslacht**

(anderstalige nieuwkomers, modulair onderwijs, derde leerjaar van de derde graad, Se-n-Se en vierde graad zijn niet inbegrepen in de cijfers) (vervolg)

**Leerlingen met vreemde nationaliteit**

	Zittenblijver			Geen zittenblijver			Onbekend of NVT			Totaal			Percentage zittenblijvers		
	J	M	T	J	M	T	J	M	T	J	M	T	J	M	T
<b>3de graad</b>															
<b>1ste leerjaar</b>															
ASO	43	24	67	292	396	688	27	34	61	362	454	816	12,84	5,71	8,87
TSO	94	61	155	461	398	859	20	52	72	575	511	1.086	16,94	13,29	15,29
KSO	11	8	19	17	38	55	3	18	21	31	64	95	39,29	17,39	25,68
BSO	78	33	111	701	541	1.242	71	42	113	850	616	1.466	10,01	5,75	8,20
<b>Totaal</b>	<b>226</b>	<b>126</b>	<b>352</b>	<b>1.471</b>	<b>1.373</b>	<b>2.844</b>	<b>121</b>	<b>146</b>	<b>267</b>	<b>1.818</b>	<b>1.645</b>	<b>3.463</b>	<b>13,32</b>	<b>8,41</b>	<b>11,01</b>
<b>2de leerjaar</b>															
ASO	10	7	17	263	372	635	22	43	65	295	422	717	3,66	1,85	2,61
TSO	28	8	36	379	305	684	13	19	32	420	332	752	6,88	2,56	5,00
KSO	1	2	3	24	47	71	1	4	5	26	53	79	4,00	4,08	4,05
BSO	33	22	55	571	412	983	5	2	7	609	436	1.045	5,46	5,07	5,30
<b>Totaal</b>	<b>72</b>	<b>39</b>	<b>111</b>	<b>1.237</b>	<b>1.136</b>	<b>2.373</b>	<b>41</b>	<b>68</b>	<b>109</b>	<b>1.350</b>	<b>1.243</b>	<b>2.593</b>	<b>5,50</b>	<b>3,32</b>	<b>4,47</b>
<b>Totaal 3de graad</b>	<b>298</b>	<b>165</b>	<b>463</b>	<b>2.708</b>	<b>2.509</b>	<b>5.217</b>	<b>162</b>	<b>214</b>	<b>376</b>	<b>3.168</b>	<b>2.888</b>	<b>6.056</b>	<b>9,91</b>	<b>6,17</b>	<b>8,15</b>
<b>Algemeen totaal</b>	<b>1.069</b>	<b>720</b>	<b>1.789</b>	<b>9.911</b>	<b>9.329</b>	<b>19.240</b>	<b>1.540</b>	<b>1.288</b>	<b>2.828</b>	<b>12.520</b>	<b>11.337</b>	<b>23.857</b>	<b>9,74</b>	<b>7,16</b>	<b>8,51</b>

Voor het bepalen van 'zittenblijven' werden de leerlinggegevens van de officiële registratiedatum (1 februari of eerste schooldag van februari) vergeleken met de leerlinggegevens van de officiële registratiedatum van het schooljaar voordien.

Een zittenblijver is een leerling die op 1 februari van het huidige schooljaar in hetzelfde leerjaar was ingeschreven als op 1 februari van het vorige schooljaar.

De categorie 'Onbekend of NVT' bevat de leerlingen waarvoor geen vergelijking gemaakt kon worden omdat deze leerlingen:

- in het vorige schooljaar niet ingeschreven waren in het Vlaams onderwijs op de eerste schooldag van februari;
- ingeschreven waren in opleidingsvorm 1, 2 of 3 van het buitengewoon secundair onderwijs;
- ingeschreven waren in het deeltijds beroepssecundair onderwijs;
- ingeschreven zijn (of waren) in de onthaakklas voor anderstalige nieuwkomers (OKAN) of in het modulair onderwijs, die beide buiten de graden- en leerjarenstructuur vallen.

Bij de berekening van het percentage zittenblijven wordt enkel rekening gehouden met de leerlingen waarover een uitspraak gedaan kan worden, m.a.w. de kolom 'Onbekend of NVT' wordt buiten beschouwing gelaten.

In de voorgaande jaarboeken werd voor het basis- en secundair onderwijs en voor het deeltijds kunstonderwijs steeds gebruik gemaakt van de door de school geregistreeerde en aan het beleidsdomein Onderwijs en Vorming meegedeelde nationaliteit. Vanaf het schooljaar 2011-2012 wordt voor gegevens naar nationaliteit, dus ook in de tabellen die een indeling naar Belg/niet-Belg bevatten, de officiële nationaliteit gebruikt, voor zover die gekend is. Voor leerlingen van wie de officiële nationaliteit niet gekend is, wordt nog steeds de door de school geregistreeerde nationaliteit gebruikt.

**GEWOON SECUNDAIR ONDERWIJS**

**Zittenblijven per graad, leerjaar, onderwijsvorm en geslacht**

(anderstalige nieuwkomers, modulair onderwijs, derde leerjaar van de derde graad, Se-n-Se en vierde graad zijn niet inbegrepen in de cijfers)

**Totaal aantal leerlingen**

	Zittenblijver				Geen zittenblijver				Onbekend of NVT				Totaal				Percentage zittenblijvers							
	J		M		T		J		M		T		J		M		T		J		M		T	
<b>1ste graad</b>																								
<b>1ste leerjaar</b>																								
1ste leerjaar A	1.025	619	1.644	27.385	27.871	55.256	363	309	672	28.773	28.799	57.572	3,61	2,17	2,89									
1ste leerjaar B	69	42	111	4.617	3.753	8.370	327	164	491	5.013	3.959	8.972	1,47	1,11	1,31									
<b>Totaal 1ste leerjaar</b>	<b>1.094</b>	<b>661</b>	<b>1.755</b>	<b>32.002</b>	<b>31.624</b>	<b>63.626</b>	<b>690</b>	<b>473</b>	<b>1.163</b>	<b>33.786</b>	<b>32.758</b>	<b>66.544</b>	<b>3,31</b>	<b>2,05</b>	<b>2,68</b>									
<b>2de leerjaar</b>																								
2de leerjaar	854	550	1.404	26.023	26.916	52.939	151	133	284	27.028	27.599	54.627	3,18	2,00	2,58									
Beroepsvoorbereidend leerjaar	305	188	493	5.833	4.774	10.607	223	175	398	6.361	5.137	11.498	4,97	3,79	4,44									
<b>Totaal 2de leerjaar</b>	<b>1.159</b>	<b>738</b>	<b>1.897</b>	<b>31.856</b>	<b>31.690</b>	<b>63.546</b>	<b>374</b>	<b>308</b>	<b>682</b>	<b>33.389</b>	<b>32.736</b>	<b>66.125</b>	<b>3,51</b>	<b>2,28</b>	<b>2,90</b>									
<b>Totaal 1ste graad</b>	<b>2.253</b>	<b>1.399</b>	<b>3.652</b>	<b>63.858</b>	<b>63.314</b>	<b>127.172</b>	<b>1.064</b>	<b>781</b>	<b>1.845</b>	<b>67.175</b>	<b>65.494</b>	<b>132.669</b>	<b>3,41</b>	<b>2,16</b>	<b>2,79</b>									
<b>2de graad</b>																								
<b>1ste leerjaar</b>																								
ASO	549	381	930	14.590	17.225	31.815	57	85	142	15.196	17.691	32.887	3,63	2,16	2,84									
TSO	1.420	712	2.132	10.355	7.870	18.225	143	117	260	11.918	8.699	20.617	12,06	8,30	10,47									
KSO	108	128	236	416	770	1.186	6	7	13	530	905	1.435	20,61	14,25	16,60									
BSO	953	596	1.549	7.033	5.990	13.023	428	297	725	8.414	6.883	15.297	11,93	9,05	10,63									
<b>Totaal</b>	<b>3.030</b>	<b>1.817</b>	<b>4.847</b>	<b>32.394</b>	<b>31.855</b>	<b>64.249</b>	<b>634</b>	<b>506</b>	<b>1.140</b>	<b>36.058</b>	<b>34.178</b>	<b>70.236</b>	<b>8,55</b>	<b>5,40</b>	<b>7,01</b>									
<b>2de leerjaar</b>																								
ASO	490	285	775	12.892	15.914	28.806	33	56	89	13.415	16.255	29.670	3,66	1,76	2,62									
TSO	1.120	522	1.642	10.664	8.652	19.316	63	50	113	11.847	9.224	21.071	9,50	5,69	7,83									
KSO	73	84	157	440	934	1.374	10	10	20	523	1.028	1.551	14,23	8,25	10,25									
BSO	618	362	980	7.508	6.733	14.241	161	143	304	8.287	7.238	15.525	7,61	5,10	6,44									
<b>Totaal</b>	<b>2.301</b>	<b>1.253</b>	<b>3.554</b>	<b>31.504</b>	<b>32.233</b>	<b>63.737</b>	<b>267</b>	<b>259</b>	<b>526</b>	<b>34.072</b>	<b>33.745</b>	<b>67.817</b>	<b>6,81</b>	<b>3,74</b>	<b>5,28</b>									
<b>Totaal 2de graad</b>	<b>5.331</b>	<b>3.070</b>	<b>8.401</b>	<b>63.898</b>	<b>64.088</b>	<b>127.986</b>	<b>901</b>	<b>765</b>	<b>1.666</b>	<b>70.130</b>	<b>67.923</b>	<b>138.053</b>	<b>7,70</b>	<b>4,57</b>	<b>6,16</b>									



**GEWOON SECUNDAIR ONDERWIJS**

**Zittenblijven per graad, leerjaar, onderwijsvorm en geslacht**

(anderstalige nieuwkomers, modulair onderwijs, derde leerjaar van de derde graad, Se-n-Se en vierde graad zijn niet inbegrepen in de cijfers) (vervolg)

**Totaal aantal leerlingen**

	Zittenblijver						Geen zittenblijver						Onbekend of NVT						Totaal						Percentage zittenblijvers											
	J			M			T			J			M			T			J			M			T			J			M			T		
<b>3de graad</b>																																				
<b>1ste leerjaar</b>																																				
ASO	759	452	1.211	11.139	14.263	25.402	57	76	133	11.955	14.791	26.746	6,38	3,07	4,55																					
TSO	1.895	951	2.846	11.187	9.287	20.474	73	104	177	13.155	10.342	23.497	14,49	9,29	12,20																					
KSO	125	105	230	464	944	1.408	14	25	39	603	1.074	1.677	21,22	10,01	14,04																					
BSO	780	554	1.334	7.565	6.598	14.163	200	134	334	8.545	7.286	15.831	9,35	7,75	8,61																					
<b>Totaal</b>	<b>3.559</b>	<b>2.062</b>	<b>5.621</b>	<b>30.355</b>	<b>31.092</b>	<b>61.447</b>	<b>344</b>	<b>339</b>	<b>683</b>	<b>34.258</b>	<b>33.493</b>	<b>67.751</b>	<b>10,49</b>	<b>6,22</b>	<b>8,38</b>																					
<b>2de leerjaar</b>																																				
ASO	289	132	421	10.749	13.924	24.673	36	72	108	11.074	14.128	25.202	2,62	0,94	1,68																					
TSO	650	229	879	10.919	8.905	19.824	34	33	67	11.603	9.167	20.770	5,62	2,51	4,25																					
KSO	21	31	52	501	976	1.477	2	6	8	524	1.013	1.537	4,02	3,08	3,40																					
BSO	412	246	658	7.106	6.099	13.205	31	33	64	7.549	6.378	13.927	5,48	3,88	4,75																					
<b>Totaal</b>	<b>1.372</b>	<b>638</b>	<b>2.010</b>	<b>29.275</b>	<b>29.904</b>	<b>59.179</b>	<b>103</b>	<b>144</b>	<b>247</b>	<b>30.750</b>	<b>30.686</b>	<b>61.436</b>	<b>4,48</b>	<b>2,09</b>	<b>3,28</b>																					
<b>Totaal 3de graad</b>	<b>4.931</b>	<b>2.700</b>	<b>7.631</b>	<b>59.630</b>	<b>60.996</b>	<b>120.626</b>	<b>447</b>	<b>483</b>	<b>930</b>	<b>65.008</b>	<b>64.179</b>	<b>129.187</b>	<b>7,64</b>	<b>4,24</b>	<b>5,95</b>																					
<b>Algemeen totaal</b>	<b>12.515</b>	<b>7.169</b>	<b>19.684</b>	<b>187.386</b>	<b>188.398</b>	<b>375.784</b>	<b>2.412</b>	<b>2.029</b>	<b>4.441</b>	<b>202.313</b>	<b>197.596</b>	<b>399.909</b>	<b>6,26</b>	<b>3,67</b>	<b>4,98</b>																					

Voor het bepalen van 'zittenblijven' werden de leerlingengegevens van de officiële registratiedatum (1 februari of eerste schooldag van februari) vergeleken met de leerlingengegevens van de officiële registratiedatum van het schooljaar voordien.

Een zittenblijver is een leerling die op 1 februari van het huidige schooljaar in hetzelfde leerjaar was ingeschreven als op 1 februari van het vorige schooljaar.

De categorie 'Onbekend of NVT' bevat de leerlingen waarvoor geen vergelijking gemaakt kon worden omdat deze leerlingen:

- in het vorige schooljaar niet ingeschreven waren in het Vlaams onderwijs op de eerste schooldag van februari;
- ingeschreven waren in opleidingsvorm 1, 2 of 3 van het buitengewoon secundair onderwijs;
- ingeschreven waren in het deeltijds beroepssecundair onderwijs;
- ingeschreven zijn (of waren) in de onthaakklas voor anderstalige nieuwkomers (OKAN) of in het modulair onderwijs, die beide buiten de graden- en leerjarenstructuur vallen.

Bij de berekening van het percentage zittenblijven wordt enkel rekening gehouden met de leerlingen waarover een uitspraak gedaan kan worden, m.a.w. de kolom 'Onbekend of NVT' wordt buiten beschouwing gelaten.

**GEWOON SECUNDAIR ONDERWIJS**  
**Samenvatting zittenblijven tweede en derde graad, per graad, onderwijsvorm en geslacht**  
(modulair onderwijs, derde leerjaar van de derde graad en Se-n-Se zijn niet inbegrepen in de cijfers)

**Leerlingen met Belgische nationaliteit**

	Zittenblijver						Geen zittenblijver						Onbekend of NVT						Totaal						Percentage zittenblijvers											
	J			M			T			J			M			T			J			M			T			J			M			T		
<b>2de graad</b>																																				
ASO	977	608	1.585	26.544	31.879	58.423	51	60	111	27.572	32.547	60.119	3,55	1,87	2,64																					
TSO	2.378	1.137	3.515	20.070	15.742	35.812	63	38	101	22.511	16.917	39.428	10,59	6,74	8,94																					
KSO	172	197	369	806	1.579	2.385	12	6	18	990	1.782	2.772	17,59	11,09	13,40																					
BSO	1.341	782	2.123	12.969	11.546	24.515	223	155	378	14.533	12.483	27.016	9,37	6,34	7,97																					
<b>Totaal</b>	<b>4.868</b>	<b>2.724</b>	<b>7.592</b>	<b>60.389</b>	<b>60.746</b>	<b>121.135</b>	<b>349</b>	<b>259</b>	<b>608</b>	<b>65.606</b>	<b>63.729</b>	<b>129.335</b>	<b>7,46</b>	<b>4,29</b>	<b>5,90</b>																					
<b>3de graad</b>																																				
ASO	995	553	1.548	21.333	27.419	48.752	44	71	115	22.372	28.043	50.415	4,46	1,98	3,08																					
TSO	2.423	1.111	3.534	21.266	17.489	38.755	74	66	140	23.763	18.666	42.429	10,23	5,97	8,36																					
KSO	134	126	260	924	1.835	2.759	12	9	21	1.070	1.970	3.040	12,67	6,43	8,61																					
BSO	1.081	745	1.826	13.399	11.744	25.143	155	123	278	14.635	12.612	27.247	7,47	5,97	6,77																					
<b>Totaal</b>	<b>4.633</b>	<b>2.535</b>	<b>7.168</b>	<b>56.922</b>	<b>58.487</b>	<b>115.409</b>	<b>285</b>	<b>269</b>	<b>554</b>	<b>61.840</b>	<b>61.291</b>	<b>123.131</b>	<b>7,53</b>	<b>4,15</b>	<b>5,85</b>																					
<b>Totaal 2de + 3de graad</b>																																				
ASO	1.972	1.161	3.133	47.877	59.298	107.175	95	131	226	49.944	60.590	110.534	3,96	1,92	2,84																					
TSO	4.801	2.248	7.049	41.336	33.231	74.567	137	104	241	46.274	35.583	81.857	10,41	6,34	8,64																					
KSO	306	323	629	1.730	3.414	5.144	24	15	39	2.060	3.752	5.812	15,03	8,64	10,90																					
BSO	2.422	1.527	3.949	26.368	23.290	49.658	378	278	656	29.168	25.095	54.263	8,41	6,15	7,37																					
<b>Totaal</b>	<b>9.501</b>	<b>5.259</b>	<b>14.760</b>	<b>117.311</b>	<b>119.233</b>	<b>236.544</b>	<b>634</b>	<b>528</b>	<b>1.162</b>	<b>127.446</b>	<b>125.020</b>	<b>252.466</b>	<b>7,49</b>	<b>4,22</b>	<b>5,87</b>																					

Voor het bepalen van 'zittenblijven' werden de leerlingengegevens van de officiële registratiedatum (1 februari of eerste schooldag van februari) vergeleken met de leerlingengegevens van de officiële registratiedatum van het schooljaar voordien.

Een zittenblijver is een leerling die op 1 februari van het huidige schooljaar in hetzelfde leerjaar was ingeschreven als op 1 februari van het vorige schooljaar..

De categorie 'Onbekend of NVT' bevat de leerlingen waarvoor geen vergelijking gemaakt kon worden omdat deze leerlingen:

- in het vorige schooljaar niet ingeschreven waren in het Vlaams onderwijs op de eerste schooldag van februari;
- ingeschreven waren in opleidingsvorm 1, 2 of 3 van het buitengewoon secundair onderwijs;
- ingeschreven waren in het deeltijds beroepssecundair onderwijs;
- ingeschreven zijn (of waren) in de onthaalklas voor anderstalige nieuwkomers (OKAN) of in het modulair onderwijs, die beide buiten de graden- en leerjarenstructuur vallen.

Bij de berekening van het percentage zittenblijven wordt enkel rekening gehouden met de leerlingen waarover een uitspraak gedaan kan worden, m.a.w. de kolom 'Onbekend of NVT' wordt buiten beschouwing gelaten.

**GEWOON SECUNDAIR ONDERWIJS**  
**Samenvatting zittenblijven tweede en derde graad, per graad, onderwijsvorm en geslacht**  
(modulair onderwijs, derde leerjaar van de derde graad en Se-n-Se zijn niet inbegrepen in de cijfers)

**Leerlingen met vreemde nationaliteit**

	Zittenblijver			Geen zittenblijver			Onbekend of NVT			Totaal			Percentage zittenblijvers		
	J	M	T	J	M	T	J	M	T	J	M	T	J	M	T
<b>2de graad</b>															
ASO	62	58	120	938	1.260	2.198	39	81	120	1.039	1.399	2.438	6,20	4,40	5,18
TSO	162	97	259	949	780	1.729	143	129	272	1.254	1.006	2.260	14,58	11,06	13,03
KSO	9	15	24	50	125	175	4	11	15	63	151	214	15,25	10,71	12,06
BSO	230	176	406	1.572	1.177	2.749	366	285	651	2.168	1.638	3.806	12,76	13,01	12,87
<b>Totaal</b>	<b>463</b>	<b>346</b>	<b>809</b>	<b>3.509</b>	<b>3.342</b>	<b>6.851</b>	<b>552</b>	<b>506</b>	<b>1.058</b>	<b>4.524</b>	<b>4.194</b>	<b>8.718</b>	<b>11,66</b>	<b>9,38</b>	<b>10,56</b>
<b>3de graad</b>															
ASO	53	31	84	555	768	1.323	49	77	126	657	876	1.533	8,72	3,88	5,97
TSO	122	69	191	840	703	1.543	33	71	104	995	843	1.838	12,68	8,94	11,01
KSO	12	10	22	41	85	126	4	22	26	57	117	174	22,64	10,53	14,86
BSO	111	55	166	1.272	953	2.225	76	44	120	1.459	1.052	2.511	8,03	5,46	6,94
<b>Totaal</b>	<b>298</b>	<b>165</b>	<b>463</b>	<b>2.708</b>	<b>2.509</b>	<b>5.217</b>	<b>162</b>	<b>214</b>	<b>376</b>	<b>3.168</b>	<b>2.888</b>	<b>6.056</b>	<b>9,91</b>	<b>6,17</b>	<b>8,15</b>
<b>Totaal 2de + 3de graad</b>															
ASO	115	89	204	1.493	2.028	3.521	88	158	246	1.696	2.275	3.971	7,15	4,20	5,48
TSO	284	166	450	1.789	1.483	3.272	176	200	376	2.249	1.849	4.098	13,70	10,07	12,09
KSO	21	25	46	91	210	301	8	33	41	120	268	388	18,75	10,64	13,26
BSO	341	231	572	2.844	2.130	4.974	442	329	771	3.627	2.690	6.317	10,71	9,78	10,31
<b>Totaal</b>	<b>761</b>	<b>511</b>	<b>1.272</b>	<b>6.217</b>	<b>5.851</b>	<b>12.068</b>	<b>714</b>	<b>720</b>	<b>1.434</b>	<b>7.692</b>	<b>7.082</b>	<b>14.774</b>	<b>10,91</b>	<b>8,03</b>	<b>9,54</b>

Voor het bepalen van 'zittenblijven' werden de leerlingengegevens van de officiële registratiedatum (1 februari of eerste schooldag van februari) vergeleken met de leerlingengegevens van de officiële registratiedatum van het schooljaar voordien.

Een zittenblijver is een leerling die op 1 februari van het huidige schooljaar in hetzelfde leerjaar was ingeschreven als op 1 februari van het vorige schooljaar..

De categorie 'Onbekend of NVT' bevat de leerlingen waarvoor geen vergelijking gemaakt kon worden omdat deze leerlingen:

- in het vorige schooljaar niet ingeschreven waren in het Vlaams onderwijs op de eerste schooldag van februari;
- ingeschreven waren in opleidingsvorm 1, 2 of 3 van het buitengewoon secundair onderwijs;
- ingeschreven waren in het deeltijds beroepssecundair onderwijs;
- ingeschreven zijn (of waren) in de onthaalklas voor anderstalige nieuwkomers (OKAN) of in het modulair onderwijs, die beide buiten de graden- en leerjarenstructuur vallen.

Bij de berekening van het percentage zittenblijven wordt enkel rekening gehouden met de leerlingen waarover een uitspraak gedaan kan worden, m.a.w. de kolom 'Onbekend of NVT' wordt buiten beschouwing gelaten.

**GEWOON SECUNDAIR ONDERWIJS**  
**Samenvatting zittenblijven tweede en derde graad, per graad, onderwijsvorm en geslacht**  
(modulair onderwijs, derde leerjaar van de derde graad en Se-n-Se zijn niet inbegrepen in de cijfers)

**Totaal aantal leerlingen**

	Zittenblijver			Geen zittenblijver			Onbekend of NVT			Totaal			Percentage zittenblijvers		
	J	M	T	J	M	T	J	M	T	J	M	T	J	M	T
<b>2de graad</b>															
ASO	1.039	666	1.705	27.482	33.139	60.621	90	141	231	28.611	33.946	62.557	3,64	1,97	2,74
TSO	2.540	1.234	3.774	21.019	16.522	37.541	206	167	373	23.765	17.923	41.688	10,78	6,95	9,13
KSO	181	212	393	856	1.704	2.560	16	17	33	1.053	1.933	2.986	17,45	11,06	13,31
BSO	1.571	958	2.529	14.541	12.723	27.264	589	440	1.029	16.701	14.121	30.822	9,75	7,00	8,49
<b>Totaal</b>	<b>5.331</b>	<b>3.070</b>	<b>8.401</b>	<b>63.898</b>	<b>64.088</b>	<b>127.986</b>	<b>901</b>	<b>765</b>	<b>1.666</b>	<b>70.130</b>	<b>67.923</b>	<b>138.053</b>	<b>7,70</b>	<b>4,57</b>	<b>6,16</b>
<b>3de graad</b>															
ASO	1.048	584	1.632	21.888	28.187	50.075	93	148	241	23.029	28.919	51.948	4,57	2,03	3,16
TSO	2.545	1.180	3.725	22.106	18.192	40.298	107	137	244	24.758	19.509	44.267	10,32	6,09	8,46
KSO	146	136	282	965	1.920	2.885	16	31	47	1.127	2.087	3.214	13,14	6,61	8,90
BSO	1.192	800	1.992	14.671	12.697	27.368	231	167	398	16.094	13.664	29.758	7,51	5,93	6,78
<b>Totaal</b>	<b>4.931</b>	<b>2.700</b>	<b>7.631</b>	<b>59.630</b>	<b>60.996</b>	<b>120.626</b>	<b>447</b>	<b>483</b>	<b>930</b>	<b>65.008</b>	<b>64.179</b>	<b>129.187</b>	<b>7,64</b>	<b>4,24</b>	<b>5,95</b>
<b>Totaal 2de + 3de graad</b>															
ASO	2.087	1.250	3.337	49.370	61.326	110.696	183	289	472	51.640	62.865	114.505	4,06	2,00	2,93
TSO	5.085	2.414	7.499	43.125	34.714	77.839	313	304	617	48.523	37.432	85.955	10,55	6,50	8,79
KSO	327	348	675	1.821	3.624	5.445	32	48	80	2.180	4.020	6.200	15,22	8,76	11,03
BSO	2.763	1.758	4.521	29.212	25.420	54.632	820	607	1.427	32.795	27.785	60.580	8,64	6,47	7,64
<b>Totaal</b>	<b>10.262</b>	<b>5.770</b>	<b>16.032</b>	<b>123.528</b>	<b>125.084</b>	<b>248.612</b>	<b>1.348</b>	<b>1.248</b>	<b>2.596</b>	<b>135.138</b>	<b>132.102</b>	<b>267.240</b>	<b>7,67</b>	<b>4,41</b>	<b>6,06</b>

Voor het bepalen van 'zittenblijven' werden de leerlinggegevens van de officiële registratiedatum (1 februari of eerste schooldag van februari) vergeleken met de leerlinggegevens van de officiële registratiedatum van het schooljaar voordien.

Een zittenblijver is een leerling die op 1 februari van het huidige schooljaar in hetzelfde leerjaar was ingeschreven als op 1 februari van het vorige schooljaar..

De categorie 'Onbekend of NVT' bevat de leerlingen waarvoor geen vergelijking gemaakt kon worden omdat deze leerlingen:

- in het vorige schooljaar niet ingeschreven waren in het Vlaams onderwijs op de eerste schooldag van februari;
- ingeschreven waren in opleidingsvorm 1, 2 of 3 van het buitengewoon secundair onderwijs;
- ingeschreven waren in het deeltijds beroepssecundair onderwijs;
- ingeschreven zijn (of waren) in de onthaalklas voor anderstalige nieuwkomers (OKAN) of in het modulair onderwijs, die beide buiten de graden- en leerjarenstructuur vallen.

Bij de berekening van het percentage zittenblijven wordt enkel rekening gehouden met de leerlingen waarover een uitspraak gedaan kan worden, m.a.w. de kolom 'Onbekend of NVT' wordt buiten beschouwing gelaten.





## **Deel 1 SCHOOLBEVOLKING**

### **Hoofdstuk 3 : Secundair onderwijs**

#### **3.1. Gewoon secundair onderwijs**

##### **3.1.4. Leerlingenkenmerken 2011-2012**





## TOELICHTING

Dit is het tweede statistisch jaarboek waarin gerapporteerd wordt over leerlingen die aantikken op een aantal socio-economische kenmerken (SES-kenmerken), meer bepaald over 'Gezinstaal niet Nederlands', 'Laag opleidingsniveau van de moeder' en 'Schooltoelage'. Met 'aantikken' of 'aantickers' wordt bedoeld dat deze leerlingen op basis van een specifiek leerlingenkenmerk in aanmerking komen voor extra financiering.

### **Opleidingsniveau van de moeder**

Een leerling tikt aan op dit kenmerk als de moeder maximaal lager secundair onderwijs afgewerkt heeft. Als het opleidingsniveau niet gekend is, tikt de leerling niet aan.

### **Gezinstaal**

De gezinstaal is risicovol wanneer de gezinstaal niet overeenkomt met de onderwijstaal. We gaan er hierbij vanuit dat de onderwijstaal Nederlands is.

De taal die de leerling in het gezin spreekt is niet de onderwijstaal indien de leerling in het gezin met niemand of in een gezin met drie gezinsleden (de leerling niet meegerekend) met maximum één gezinslid de onderwijstaal spreekt. Broers en zussen worden als één gezinslid beschouwd.

### **Schooltoelage**

De leerling tikt aan op dit kenmerk als hij/zij een schooltoelage gekregen heeft.

### **Scope van de gegevens**

In de tabellen met de socio-economische kenmerken worden alle leerlingen opgenomen die op 1 februari van het betreffende schooljaar ingeschreven zijn in een Nederlandstalige school gefinancierd of gesubsidieerd door de Vlaamse Overheid. We nemen de leerlingen in aanmerking uit het gewoon basis- en secundair onderwijs (voltijds en deeltijds). Leerlingen uit het buitengewoon onderwijs zijn niet opgenomen.

In dit statistisch jaarboek worden in de tabellen over de leerlingenkenmerken alle leerlingen op 1 februari geteld. Voor de berekening van de extra middelen worden soms andere teldata gebruikt.

Als gevolg van koppelingen tussen twee databanken is er in de tabellen betreffende schoolse vorderingen en zittenblijven een gering dataverschil (11 leerlingen) ten opzichte van de tabellen die in het statistisch jaarboek van het schooljaar 2011-2012 gepubliceerd werden.

Voor de definities van schoolse vorderingen en zittenblijven verwijzen we naar Deel 1, hoofdstuk 3.1.3. Schoolse vorderingen en zittenblijven in het gewoon secundair onderwijs.

**VOLTIJDS GEWOON SECUNDAIR ONDERWIJS**

**AANTAL LEERLINGEN DAT AANTIKT OP DE LEERLINGENKENMERKEN - schooljaar 2011-2012**

	Gezinstaal			Opleidingsniveau moeder			Schooltoelage			Totale leerlingenpopulatie 2011-2012		
	Jongens	Meisjes	Totaal	Jongens	Meisjes	Totaal	Jongens	Meisjes	Totaal	Jongens	Meisjes	Totaal
<b>Antwerpen</b>												
Gemeenschapsonderwijs	1.707	1.489	3.196	3.261	3.159	6.420	3.081	3.046	6.127	8.576	8.410	16.986
Privaatrechtelijk	3.543	4.047	7.590	7.958	9.436	17.394	9.581	11.029	20.610	40.953	44.501	85.454
Provincie	210	183	393	868	516	1.384	873	560	1.433	3.066	1.434	4.500
Gemeente	1.436	1.179	2.615	2.502	2.018	4.520	2.319	1.841	4.160	6.338	4.057	10.395
<b>Totaal</b>	<b>6.896</b>	<b>6.898</b>	<b>13.794</b>	<b>14.589</b>	<b>15.129</b>	<b>29.718</b>	<b>15.854</b>	<b>16.476</b>	<b>32.330</b>	<b>58.933</b>	<b>58.402</b>	<b>117.335</b>
<b>Vlaams-Brabant</b>												
Gemeenschapsonderwijs	1.074	952	2.026	1.501	1.377	2.878	1.538	1.453	2.991	6.211	5.523	11.734
Privaatrechtelijk	2.525	2.475	5.000	2.881	2.945	5.826	3.425	3.536	6.961	21.932	22.065	43.997
Provincie	78	65	143	171	141	312	163	119	282	655	382	1.037
Gemeente	133	50	183	474	309	783	409	256	665	1.732	852	2.584
<b>Totaal</b>	<b>3.810</b>	<b>3.542</b>	<b>7.352</b>	<b>5.027</b>	<b>4.772</b>	<b>9.799</b>	<b>5.535</b>	<b>5.364</b>	<b>10.899</b>	<b>30.530</b>	<b>28.822</b>	<b>59.352</b>
<b>Brussels Hoofdstedelijk Gewest</b>												
Gemeenschapsonderwijs	1.332	1.465	2.797	913	1.010	1.923	827	936	1.763	2.019	2.294	4.313
Privaatrechtelijk	1.876	2.200	4.076	1.015	1.307	2.322	972	1.300	2.272	3.725	4.306	8.031
Gemeente	214	205	419	158	153	311	119	79	198	270	238	508
VI. Gemeenschapscommissie	74	25	99	79	28	107	57	19	76	205	63	268
<b>Totaal</b>	<b>3.496</b>	<b>3.895</b>	<b>7.391</b>	<b>2.165</b>	<b>2.498</b>	<b>4.663</b>	<b>1.975</b>	<b>2.334</b>	<b>4.309</b>	<b>6.219</b>	<b>6.901</b>	<b>13.120</b>
<b>West-Vlaanderen</b>												
Gemeenschapsonderwijs	600	484	1.084	2.136	2.141	4.277	1.867	1.983	3.850	5.573	5.401	10.974
Privaatrechtelijk	1.400	1.398	2.798	6.356	6.481	12.837	7.724	7.845	15.569	33.296	32.257	65.553
Provincie	18	4	22	161	27	188	190	27	217	654	103	757
Gemeente	6	11	17	24	49	73	37	73	110	135	244	379
<b>Totaal</b>	<b>2.024</b>	<b>1.897</b>	<b>3.921</b>	<b>8.677</b>	<b>8.698</b>	<b>17.375</b>	<b>9.818</b>	<b>9.928</b>	<b>19.746</b>	<b>39.658</b>	<b>38.005</b>	<b>77.663</b>
<b>Oost-Vlaanderen</b>												
Gemeenschapsonderwijs	1.375	1.191	2.566	3.060	3.020	6.080	2.970	3.029	5.999	9.523	9.046	18.569
Privaatrechtelijk	2.391	2.337	4.728	6.699	7.132	13.831	7.125	7.924	15.049	34.235	35.480	69.715
Provincie	202	232	434	770	451	1.221	627	389	1.016	2.198	940	3.138
Gemeente	300	378	678	609	556	1.165	554	567	1.121	1.935	1.530	3.465
<b>Totaal</b>	<b>4.268</b>	<b>4.138</b>	<b>8.406</b>	<b>11.138</b>	<b>11.159</b>	<b>22.297</b>	<b>11.276</b>	<b>11.909</b>	<b>23.185</b>	<b>47.891</b>	<b>46.996</b>	<b>94.887</b>
<b>Limburg</b>												
Gemeenschapsonderwijs	791	804	1.595	1.808	2.018	3.826	1.795	1.974	3.769	5.024	5.127	10.151
Privaatrechtelijk	1.424	1.369	2.793	5.607	4.859	10.466	5.771	5.922	11.693	22.533	20.617	43.150
Provincie	245	145	390	641	374	1.015	621	419	1.040	2.247	1.547	3.794
Gemeente	36	38	74	171	141	312	164	139	303	673	560	1.233
<b>Totaal</b>	<b>2.496</b>	<b>2.356</b>	<b>4.852</b>	<b>8.227</b>	<b>7.392</b>	<b>15.619</b>	<b>8.351</b>	<b>8.454</b>	<b>16.805</b>	<b>30.477</b>	<b>27.851</b>	<b>58.328</b>
<b>ALGEMEEN TOTAAL</b>												
Gemeenschapsonderwijs	6.879	6.385	13.264	12.679	12.725	25.404	12.078	12.421	24.499	36.926	35.801	72.727
Privaatrechtelijk	13.159	13.826	26.985	30.516	32.160	62.676	34.598	37.556	72.154	156.674	159.226	315.900
Provincie	753	629	1.382	2.611	1.509	4.120	2.474	1.514	3.988	8.820	4.406	13.226
Gemeente	2.125	1.861	3.986	3.938	3.226	7.164	3.602	2.955	6.557	11.083	7.481	18.564
VI. Gemeenschapscommissie	74	25	99	79	28	107	57	19	76	205	63	268
<b>Algemeen totaal</b>	<b>22.990</b>	<b>22.726</b>	<b>45.716</b>	<b>49.823</b>	<b>49.648</b>	<b>99.471</b>	<b>52.809</b>	<b>54.465</b>	<b>107.274</b>	<b>213.708</b>	<b>206.977</b>	<b>420.685</b>

**DEELTIJDS BEROEPSSECUNDAIR ONDERWIJS**

**AANTAL LEERLINGEN DAT AANTIKT OP DE LEERLINGENKENMERKEN - schooljaar 2011-2012**

	Gezinstaal			Opleidingsniveau moeder			Schooltoelage			Totale leerlingenpopulatie 2011-2012		
	Jongens	Meisjes	Totaal	Jongens	Meisjes	Totaal	Jongens	Meisjes	Totaal	Jongens	Meisjes	Totaal
<b>Antwerpen</b>												
Gemeenschapsonderwijs	167	73	240	359	215	574	207	105	312	603	342	945
Privaatrechtelijk	186	108	294	467	269	736	229	121	350	830	440	1.270
Provincie	18	3	21	52	16	68	17	5	22	96	23	119
Gemeente	179	77	256	320	164	484	129	63	192	522	286	808
<b>Totaal</b>	<b>550</b>	<b>261</b>	<b>811</b>	<b>1.198</b>	<b>664</b>	<b>1.862</b>	<b>582</b>	<b>294</b>	<b>876</b>	<b>2.051</b>	<b>1.091</b>	<b>3.142</b>
<b>Vlaams-Brabant</b>												
Gemeenschapsonderwijs	19	15	34	26	23	49	23	16	39	91	54	145
Privaatrechtelijk	32	11	43	82	46	128	31	14	45	179	71	250
Provincie	-	-	-	-	-	-	-	-	-	-	-	-
Gemeente	-	-	-	-	-	-	-	-	-	-	-	-
<b>Totaal</b>	<b>51</b>	<b>26</b>	<b>77</b>	<b>108</b>	<b>69</b>	<b>177</b>	<b>54</b>	<b>30</b>	<b>84</b>	<b>270</b>	<b>125</b>	<b>395</b>
<b>Brussels Hoofdstedelijk Gewest</b>												
Gemeenschapsonderwijs	34	29	63	35	36	71	15	9	24	66	50	116
Privaatrechtelijk	64	19	83	56	19	75	16	6	22	99	27	126
Gemeente	86	73	159	80	70	150	26	25	51	98	91	189
VI. Gemeenschapscommissie	-	-	-	-	-	-	-	-	-	-	-	-
<b>Totaal</b>	<b>184</b>	<b>121</b>	<b>305</b>	<b>171</b>	<b>125</b>	<b>296</b>	<b>57</b>	<b>40</b>	<b>97</b>	<b>263</b>	<b>168</b>	<b>431</b>
<b>West-Vlaanderen</b>												
Gemeenschapsonderwijs	28	18	46	145	93	238	67	31	98	253	140	393
Privaatrechtelijk	96	28	124	404	232	636	171	85	256	712	338	1.050
Provincie	-	-	-	-	-	-	-	-	-	-	-	-
Gemeente	-	-	-	-	-	-	-	-	-	-	-	-
<b>Totaal</b>	<b>124</b>	<b>46</b>	<b>170</b>	<b>549</b>	<b>325</b>	<b>874</b>	<b>238</b>	<b>116</b>	<b>354</b>	<b>965</b>	<b>478</b>	<b>1.443</b>
<b>Oost-Vlaanderen</b>												
Gemeenschapsonderwijs	62	19	81	152	60	212	78	28	106	259	106	365
Privaatrechtelijk	144	50	194	432	192	624	166	68	234	749	297	1.046
Provincie	9	3	12	48	26	74	20	10	30	88	41	129
Gemeente	113	37	150	179	69	248	49	21	70	252	95	347
<b>Totaal</b>	<b>328</b>	<b>109</b>	<b>437</b>	<b>811</b>	<b>347</b>	<b>1.158</b>	<b>313</b>	<b>127</b>	<b>440</b>	<b>1.348</b>	<b>539</b>	<b>1.887</b>
<b>Limburg</b>												
Gemeenschapsonderwijs	21	6	27	60	36	96	32	21	53	116	59	175
Privaatrechtelijk	73	30	103	218	99	317	113	58	171	398	191	589
Provincie	17	7	24	72	37	109	48	9	57	125	54	179
Gemeente	-	-	-	-	-	-	-	-	-	-	-	-
<b>Totaal</b>	<b>111</b>	<b>43</b>	<b>154</b>	<b>350</b>	<b>172</b>	<b>522</b>	<b>193</b>	<b>88</b>	<b>281</b>	<b>639</b>	<b>304</b>	<b>943</b>
<b>ALGEMEEN TOTAAL</b>												
Gemeenschapsonderwijs	331	160	491	777	463	1.240	422	210	632	1.388	751	2.139
Privaatrechtelijk	595	246	841	1.659	857	2.516	726	352	1.078	2.967	1.364	4.331
Provincie	44	13	57	172	79	251	85	24	109	309	118	427
Gemeente	378	187	565	579	303	882	204	109	313	872	472	1.344
VI. Gemeenschapscommissie	-	-	-	-	-	-	-	-	-	-	-	-
<b>Algemeen totaal</b>	<b>1.348</b>	<b>606</b>	<b>1.954</b>	<b>3.187</b>	<b>1.702</b>	<b>4.889</b>	<b>1.437</b>	<b>695</b>	<b>2.132</b>	<b>5.536</b>	<b>2.705</b>	<b>8.241</b>



**VOLTIJDS GEWOON SECUNDAIR ONDERWIJS**

**Schoolse vorderingen van leerlingen in het voltijds gewoon secundair onderwijs voor alle combinaties van aantikken op drie leerlingenkenmerken, naar geslacht - aantallen - schooljaar 2011-2012**

combinatie van leerlingenkenmerken		Jongens						Meisjes						Totaal									
		Aantikken Opleidings- niveau moeder	Aantikken Schooltoelage	Schoolse voorsprong	Op leeftijd	Schoolse achterstand	Totaal	Schoolse voorsprong	Op leeftijd	Schoolse achterstand	Totaal	Schoolse voorsprong	Op leeftijd			Schoolse achterstand	Totaal						
		aantal jaren →	<1	1	0	1	2	>2		<1	1	0	2	>2		<1	1	2	>2				
Ja	Ja	Ja	-	11	2.174	3.051	1.415	468	7.119	-	10	2.553	3.048	1.288	413	7.312	-	21	4.727	6.099	2.703	881	14.431
Ja	Ja	Nee	-	10	1.212	1.684	875	341	4.122	-	11	1.416	1.654	772	298	4.151	-	21	2.628	3.338	1.647	639	8.273
Ja	Nee	Ja	-	19	1.303	1.332	636	229	3.519	-	27	1.607	1.178	529	148	3.489	-	46	2.910	2.510	1.165	377	7.008
Nee	Ja	Ja	-	28	6.706	5.234	1.371	326	13.665	-	46	7.957	5.266	1.085	223	14.577	-	74	14.663	10.500	2.456	549	28.242
Ja	Nee	Nee	3	91	3.210	1.699	730	264	5.997	1	102	3.493	1.470	554	177	5.797	4	193	6.703	3.169	1.284	441	11.794
Nee	Ja	Nee	3	55	11.135	7.167	1.749	405	20.514	-	63	12.078	6.139	1.233	219	19.732	3	118	23.213	13.306	2.982	624	40.246
Nee	Nee	Ja	3	232	16.906	7.011	1.401	275	25.828	3	224	18.969	5.961	973	173	26.303	6	456	35.875	12.972	2.374	448	52.131
Nee	Nee	Nee	42	1.932	92.249	23.360	4.144	711	122.438	25	1.781	96.282	16.081	2.178	365	116.712	67	3.713	188.531	39.441	6.322	1.076	239.150
<b>Totaal</b>			<b>51</b>	<b>2.378</b>	<b>134.895</b>	<b>50.538</b>	<b>12.321</b>	<b>3.019</b>	<b>203.202</b>	<b>29</b>	<b>2.264</b>	<b>144.355</b>	<b>40.797</b>	<b>8.612</b>	<b>198.073</b>	<b>80</b>	<b>4.642</b>	<b>279.250</b>	<b>91.335</b>	<b>20.933</b>	<b>5.035</b>	<b>401.275</b>	

**VOLTIJDS GEWOON SECUNDAIR ONDERWIJS**

**Schoolse vorderingen van leerlingen in het voltijds gewoon secundair onderwijs voor alle combinaties van aantikken op drie leerlingenkenmerken, naar geslacht - procentueel - schooljaar 2011-2012**

combinatie van leerlingenkenmerken		Jongens						Meisjes						Totaal									
		Aantikken Opleidings- niveau moeder	Aantikken Schooltoelage	Schoolse voorsprong	Op leeftijd	Schoolse achterstand	Totaal	Schoolse voorsprong	Op leeftijd	Schoolse achterstand	Totaal	Schoolse voorsprong	Op leeftijd			Schoolse achterstand	Totaal						
		aantal jaren →	<1	1	0	1	2	>2		<1	1	0	2	>2		<1	1	2	>2				
Ja	Ja	Ja	0,00	0,15	30,54	42,86	19,88	6,57	100,00	0,00	0,14	34,92	41,68	17,61	5,65	100,00	0,00	0,15	32,76	42,26	18,73	6,10	100,00
Ja	Ja	Nee	0,00	0,24	29,40	40,85	21,23	8,27	100,00	0,00	0,26	34,11	39,85	18,60	7,18	100,00	0,00	0,25	31,77	40,35	19,91	7,72	100,00
Ja	Nee	Ja	0,00	0,54	37,03	37,85	18,07	6,51	100,00	0,00	0,77	46,06	33,76	15,16	4,24	100,00	0,00	0,66	41,52	35,82	16,62	5,38	100,00
Nee	Ja	Ja	0,00	0,20	49,07	38,30	10,03	2,39	100,00	0,00	0,32	54,59	36,13	7,44	1,53	100,00	0,00	0,26	51,92	37,18	8,70	1,94	100,00
Ja	Nee	Nee	0,05	1,52	53,53	28,33	12,17	4,40	100,00	0,02	1,76	60,26	25,36	9,56	3,05	100,00	0,03	1,64	56,83	26,87	10,89	3,74	100,00
Nee	Ja	Nee	0,01	0,27	54,28	34,94	8,53	1,97	100,00	0,00	0,32	61,21	31,11	6,25	1,11	100,00	0,01	0,29	57,68	33,06	7,41	1,55	100,00
Nee	Nee	Ja	0,01	0,90	65,46	27,14	5,42	1,06	100,00	0,01	0,85	72,12	22,66	3,70	0,66	100,00	0,01	0,87	68,82	24,88	4,55	0,86	100,00
Nee	Nee	Nee	0,03	1,58	75,34	19,08	3,38	0,58	100,00	0,02	1,53	82,50	13,78	1,87	0,31	100,00	0,03	1,55	78,83	16,49	2,64	0,45	100,00
<b>Totaal</b>			<b>0,03</b>	<b>1,17</b>	<b>66,38</b>	<b>24,87</b>	<b>6,06</b>	<b>1,49</b>	<b>100,00</b>	<b>0,01</b>	<b>1,14</b>	<b>72,88</b>	<b>20,60</b>	<b>4,35</b>	<b>1,02</b>	<b>100,00</b>	<b>0,02</b>	<b>1,16</b>	<b>69,59</b>	<b>22,76</b>	<b>5,22</b>	<b>1,25</b>	<b>100,00</b>

**VOLTIJDS GEWOON SECUNDAIR ONDERWIJS**

**Schoolse vorderingen van leerlingen in het voltijds gewoon secundair onderwijs voor alle combinaties van aantikken op drie leerlingkenmerken, naar Belg/niet-Belg - aantallen - schooljaar 2011-2012**

combinatie van leerlingkenmerken		Belg						Niet-Belg						Totaal									
		Aantikken Gezin	Aantikken Opleidingsniveau moeder	Aantikken Schooltoelage	aantal jaren →	Schoolse voorsprong	Op leeftijd	Schoolse achterstand	Totaal	Schoolse voorsprong	Op leeftijd	Schoolse achterstand	Totaal	Schoolse voorsprong	Op leeftijd	Schoolse achterstand	Totaal						
						<1	0	1	2	>2	<1	0	1	2	>2	<1	0	1	2	>2			
Ja	Ja	Ja	17	3.978	4.665	1.839	531	11.030	-	4	749	1.434	864	350	3.401	-	21	4.727	6.099	2.703	881	14.431	
Ja	Ja	Nee	17	2.152	2.216	907	308	5.600	-	4	476	1.122	740	331	2.673	-	21	2.628	3.338	1.647	639	8.273	
Ja	Nee	Ja	41	2.417	1.790	690	192	5.130	-	5	493	720	475	185	1.878	-	46	2.910	2.510	1.165	377	7.008	
Nee	Ja	Ja	71	14.243	9.933	2.234	460	26.941	-	3	420	567	222	89	1.301	-	74	14.663	10.500	2.456	549	28.242	
Ja	Nee	Nee	173	5.957	2.266	694	186	9.280	-	20	746	903	590	255	2.514	-	193	6.703	3.169	1.284	441	11.794	
Nee	Ja	Nee	112	22.279	12.196	2.615	511	37.716	-	6	934	1.110	367	113	2.530	-	118	23.213	13.306	2.982	624	40.246	
Nee	Nee	Ja	446	35.167	12.375	2.127	379	50.498	2	10	708	597	247	69	1.633	6	456	35.875	12.972	2.374	448	52.131	
Nee	Nee	Nee	63	3.636	185.432	37.144	5.619	872	232.766	4	77	3.099	2.297	703	204	6.384	67	3.713	188.531	39.441	6.322	1.076	239.150
<b>Totaal</b>			<b>74</b>	<b>4.513</b>	<b>271.625</b>	<b>82.585</b>	<b>16.725</b>	<b>3.439</b>	<b>378.961</b>	<b>6</b>	<b>129</b>	<b>8.750</b>	<b>4.208</b>	<b>1.596</b>	<b>22.314</b>	<b>80</b>	<b>4.642</b>	<b>279.250</b>	<b>91.335</b>	<b>20.933</b>	<b>5.035</b>	<b>401.275</b>	

**VOLTIJDS GEWOON SECUNDAIR ONDERWIJS**

**Schoolse vorderingen van leerlingen in het voltijds gewoon secundair onderwijs voor alle combinaties van aantikken op drie leerlingkenmerken, naar Belg/niet-Belg - procentueel - schooljaar 2011-2012**

combinatie van leerlingkenmerken		Belg						Niet-Belg						Totaal								
		Aantikken Gezin	Aantikken Opleidingsniveau moeder	Aantikken Schooltoelage	aantal jaren →	Schoolse voorsprong	Op leeftijd	Schoolse achterstand	Totaal	Schoolse voorsprong	Op leeftijd	Schoolse achterstand	Totaal	Schoolse voorsprong	Op leeftijd	Schoolse achterstand	Totaal					
						<1	0	1	2	>2	<1	0	1	2	>2	<1	0	1	2	>2		
Ja	Ja	Ja	0,00	0,15	36,07	42,29	16,67	4,81	100,00	0,00	0,12	22,02	42,16	25,40	10,29	0,00	0,15	32,76	42,26	18,73	6,10	100,00
Ja	Ja	Nee	0,00	0,30	38,43	39,57	16,20	5,50	100,00	0,00	0,15	17,81	41,98	27,68	12,38	0,00	0,25	31,77	40,35	19,91	7,72	100,00
Ja	Nee	Ja	0,00	0,80	47,12	34,89	13,45	3,74	100,00	0,00	0,27	26,25	38,34	25,29	9,85	0,00	0,66	41,52	35,82	16,62	5,38	100,00
Nee	Ja	Ja	0,00	0,26	52,87	36,87	8,29	1,71	100,00	0,00	0,23	32,28	43,58	17,06	6,84	0,00	0,26	51,92	37,18	8,70	1,94	100,00
Ja	Nee	Nee	0,04	1,86	64,19	24,42	7,48	2,00	100,00	0,00	0,80	29,67	35,92	23,47	10,14	0,03	1,64	56,83	26,87	10,89	3,74	100,00
Nee	Ja	Nee	0,01	0,30	59,07	32,34	6,93	1,35	100,00	0,00	0,24	36,92	43,87	14,51	4,47	0,01	0,29	57,68	33,06	7,41	1,55	100,00
Nee	Nee	Ja	0,01	0,88	69,64	24,51	4,21	0,75	100,00	0,12	0,61	43,36	36,56	15,13	4,23	0,01	0,87	68,82	24,88	4,55	0,86	100,00
Nee	Nee	Nee	0,03	1,56	79,66	15,96	2,41	0,37	100,00	0,06	1,21	48,54	35,98	11,01	3,20	0,03	1,55	78,83	16,49	2,64	0,45	100,00
<b>Totaal</b>			<b>0,02</b>	<b>1,19</b>	<b>71,68</b>	<b>21,79</b>	<b>4,41</b>	<b>0,91</b>	<b>100,00</b>	<b>0,03</b>	<b>0,58</b>	<b>34,17</b>	<b>39,21</b>	<b>18,86</b>	<b>7,15</b>	<b>0,02</b>	<b>1,16</b>	<b>69,59</b>	<b>22,76</b>	<b>5,22</b>	<b>1,25</b>	<b>100,00</b>



**VOLTIJDS GEWOON SECUNDAIR ONDERWIJS**

**Zittenblijven van leerlingen in het voltijds gewoon secundair onderwijs voor alle combinaties van aantikken op drie leerlingenkenmerken, naar geslacht - aantallen - schooljaar 2011-2012**

combinatie van leerlingenkenmerken	Jongens						Meisjes						Totaal		
	Aantikken Gezinstaal	Aantikken Opleidingsniveau moeder	Aantikken Schooltoelage	Zittenblijver	Geen zittenblijver	Zittenblijver NVT of Onbekend	Totaal	Zittenblijver	Geen zittenblijver	Zittenblijver NVT of Onbekend	Totaal	Zittenblijver	Geen zittenblijver	Zittenblijver NVT of Onbekend	Totaal
				812	6.087	220	7.119	566	6.511	235	7.312	367	3.443	341	885
Ja	Ja	Ja	812	6.087	220	7.119	566	6.511	235	7.312	1.378	12.598	455	14.431	
Ja	Ja	Nee	518	3.227	377	4.122	367	3.443	341	4.151	885	6.670	718	8.273	
Ja	Nee	Ja	412	3.017	90	3.519	254	3.166	69	3.489	666	6.183	159	7.008	
Nee	Ja	Ja	1.229	12.340	96	13.665	902	13.606	69	14.577	2.131	25.946	165	28.242	
Ja	Nee	Nee	539	5.128	330	5.997	346	5.149	302	5.797	885	10.277	632	11.794	
Nee	Ja	Nee	1.697	18.513	304	20.514	1.020	18.497	215	19.732	2.717	37.010	519	40.246	
Nee	Nee	Ja	1.789	23.931	108	25.828	1.096	25.112	95	26.303	2.885	49.043	203	52.131	
Nee	Nee	Nee	6.362	115.285	791	122.438	3.186	112.791	735	116.712	9.548	228.076	1.526	239.150	
<b>Totaal</b>			<b>13.358</b>	<b>187.528</b>	<b>2.316</b>	<b>203.202</b>	<b>7.737</b>	<b>188.275</b>	<b>2.061</b>	<b>198.073</b>	<b>21.095</b>	<b>375.803</b>	<b>4.377</b>	<b>401.275</b>	

**VOLTIJDS GEWOON SECUNDAIR ONDERWIJS**

**Zittenblijven van leerlingen in het voltijds gewoon secundair onderwijs voor alle combinaties van aantikken op drie leerlingenkenmerken, naar geslacht - procentueel - schooljaar 2011-2012**

combinatie van leerlingenkenmerken	Jongens						Meisjes						Totaal		
	Aantikken Gezinstaal	Aantikken Opleidingsniveau moeder	Aantikken Schooltoelage	Zittenblijver	Geen zittenblijver	Totaal	Zittenblijver	Geen zittenblijver	Totaal	Zittenblijver	Geen zittenblijver	Totaal	Zittenblijver	Geen zittenblijver	Totaal
				11,77	88,23	100,00	8,00	92,00	100,00	9,86	90,14	100,00	13,83	86,17	100,00
Ja	Ja	Ja	11,77	88,23	100,00	8,00	92,00	100,00	9,86	90,14	100,00	9,86	90,14	100,00	
Ja	Ja	Nee	13,83	86,17	100,00	9,63	90,37	100,00	11,71	88,29	100,00	11,71	88,29	100,00	
Ja	Nee	Ja	12,02	87,98	100,00	7,43	92,57	100,00	9,72	90,28	100,00	9,72	90,28	100,00	
Nee	Ja	Ja	9,06	90,94	100,00	6,22	93,78	100,00	7,59	92,41	100,00	7,59	92,41	100,00	
Ja	Nee	Nee	9,51	90,49	100,00	6,30	93,70	100,00	7,93	92,07	100,00	7,93	92,07	100,00	
Nee	Ja	Nee	8,40	91,60	100,00	5,23	94,77	100,00	6,84	93,16	100,00	6,84	93,16	100,00	
Nee	Nee	Ja	6,96	93,04	100,00	4,18	95,82	100,00	5,56	94,44	100,00	5,56	94,44	100,00	
Nee	Nee	Nee	5,23	94,77	100,00	2,75	97,25	100,00	4,02	95,98	100,00	4,02	95,98	100,00	
<b>Totaal</b>			<b>6,65</b>	<b>93,35</b>	<b>100,00</b>	<b>3,95</b>	<b>96,05</b>	<b>100,00</b>	<b>5,31</b>	<b>94,69</b>	<b>100,00</b>	<b>5,31</b>	<b>94,69</b>	<b>100,00</b>	

**VOLTIJDS GEWOON SECUNDAIR ONDERWIJS**

**Zittenblijven van leerlingen in het voltijds gewoon secundair onderwijs voor alle combinaties van aantikken op drie leerlingenkenmerken, naar Belg/niet-Belg - aantallen - schooljaar 2011-2012**

combinatie van leerlingenkenmerken		Belg			Niet-Belg			Totaal		
		Zittenblijver	Geen zittenblijver	Zittenblijver NVT of Onbekend	Totaal	Zittenblijver	Geen zittenblijver	Zittenblijver NVT of Onbekend	Totaal	
Aantikken Gezinstaal	Aantikken Opleidings-niveau moeder	Aantikken Schooltoelage	Zittenblijver	Geen zittenblijver	Zittenblijver NVT of Onbekend	Totaal	Zittenblijver	Geen zittenblijver	Zittenblijver NVT of Onbekend	Totaal
Ja	Ja	Ja	1.082	9.809	139	11.030	296	2.789	316	3.401
Ja	Ja	Nee	625	4.854	121	5.600	260	1.816	597	2.673
Ja	Nee	Ja	489	4.605	36	5.130	177	1.578	123	1.878
Nee	Ja	Ja	2.006	24.794	141	26.941	125	1.152	24	1.301
Ja	Nee	Nee	677	8.428	175	9.280	208	1.849	457	2.514
Nee	Ja	Nee	2.550	34.946	220	37.716	167	2.064	299	2.530
Nee	Nee	Ja	2.751	47.602	145	50.498	134	1.441	58	1.633
Nee	Nee	Nee	9.173	222.952	641	232.766	375	5.124	885	6.384
<b>Totaal</b>			<b>19.353</b>	<b>357.990</b>	<b>1.618</b>	<b>378.961</b>	<b>1.742</b>	<b>17.813</b>	<b>2.759</b>	<b>22.314</b>
										<b>21.095</b>
										<b>375.803</b>
										<b>401.275</b>

**VOLTIJDS GEWOON SECUNDAIR ONDERWIJS**

**Zittenblijven van leerlingen in het voltijds gewoon secundair onderwijs voor alle combinaties van aantikken op drie leerlingenkenmerken, naar Belg/niet-Belg - procentueel - schooljaar 2011-2012**

combinatie van leerlingenkenmerken		Belg			Niet-Belg			Totaal			
		Zittenblijver	Geen zittenblijver	Totaal	Zittenblijver	Geen zittenblijver	Totaal	Zittenblijver	Geen zittenblijver	Totaal	
Aantikken Gezinstaal	Aantikken Opleidings-niveau moeder	Aantikken Schooltoelage	Zittenblijver <td>Geen zittenblijver</td> <td>Totaal <td>Zittenblijver <td>Geen zittenblijver</td> <td>Totaal <td>Zittenblijver <td>Geen zittenblijver</td> <td>Totaal</td> </td></td></td></td>	Geen zittenblijver	Totaal <td>Zittenblijver <td>Geen zittenblijver</td> <td>Totaal <td>Zittenblijver <td>Geen zittenblijver</td> <td>Totaal</td> </td></td></td>	Zittenblijver <td>Geen zittenblijver</td> <td>Totaal <td>Zittenblijver <td>Geen zittenblijver</td> <td>Totaal</td> </td></td>	Geen zittenblijver	Totaal <td>Zittenblijver <td>Geen zittenblijver</td> <td>Totaal</td> </td>	Zittenblijver <td>Geen zittenblijver</td> <td>Totaal</td>	Geen zittenblijver	Totaal
Ja	Ja	Ja	9,93	90,07	100,00	9,59	90,41	100,00	9,86	90,14	100,00
Ja	Ja	Nee	11,41	88,59	100,00	12,52	87,48	100,00	11,71	88,29	100,00
Ja	Nee	Ja	9,60	90,40	100,00	10,09	89,91	100,00	9,72	90,28	100,00
Nee	Ja	Ja	7,49	92,51	100,00	9,79	90,21	100,00	7,59	92,41	100,00
Ja	Nee	Nee	7,44	92,56	100,00	10,11	89,89	100,00	7,93	92,07	100,00
Nee	Ja	Nee	6,80	93,20	100,00	7,49	92,51	100,00	6,84	93,16	100,00
Nee	Nee	Ja	5,46	94,54	100,00	8,51	91,49	100,00	5,56	94,44	100,00
Nee	Nee	Nee	3,95	96,05	100,00	6,82	93,18	100,00	4,02	95,98	100,00
<b>Totaal</b>			<b>5,13</b>	<b>94,87</b>	<b>100,00</b>	<b>8,91</b>	<b>91,09</b>	<b>100,00</b>	<b>5,31</b>	<b>94,69</b>	<b>100,00</b>





## **Deel 1 SCHOOLBEVOLKING**

### **Hoofdstuk 3 : Secundair onderwijs**

#### **3.2. Deeltijds secundair onderwijs**



**DEELTIJDS BEROEPSSECUNDAIR ONDERWIJS**  
**Schoolbevolking op 1 februari 2013 naar geboortjaar en geslacht**

	1998		1997		1996		1995		1994		1993		1992		1991		1990		1989 en vroeger		Totaal		
	J	M	J	M	J	M	J	M	J	M	J	M	J	M	J	M	J	M	J	M	J	M	T
<b>Antwerpen</b>																							
Gemeenschapsonderwijs	9	2	36	21	110	68	212	102	125	76	42	21	29	21	17	10	6	6	1	5	621	353	974
Privaatrechtelijk	2	2	61	22	158	66	267	119	187	89	55	44	43	29	23	29	20	7	15	4	874	436	1.310
Provincie	1	-	9	9	16	5	51	13	15	5	15	7	10	4	7	1	4	-	4	1	132	45	177
Gemeente	-	1	11	15	68	48	132	62	73	46	57	61	18	18	35	17	44	12	54	13	535	255	790
<b>Totaal</b>	<b>12</b>	<b>5</b>	<b>117</b>	<b>67</b>	<b>352</b>	<b>187</b>	<b>662</b>	<b>296</b>	<b>400</b>	<b>216</b>	<b>245</b>	<b>144</b>	<b>86</b>	<b>82</b>	<b>57</b>	<b>74</b>	<b>25</b>	<b>74</b>	<b>23</b>	<b>2.162</b>	<b>1.089</b>	<b>3.251</b>	
<b>Vlaams-Brabant</b>																							
Gemeenschapsonderwijs	-	-	10	8	23	12	34	26	15	10	7	3	2	1	1	-	-	-	-	-	93	64	157
Privaatrechtelijk	1	-	10	7	37	10	66	25	32	15	17	1	1	1	2	2	2	2	1	165	67	232	
Provincie	-	-	-	-	-	-	-	-	-	-	-	-	-	-	-	-	-	-	-	-	-	-	-
Gemeente	-	-	-	-	-	-	-	-	-	-	-	-	-	-	-	-	-	-	-	-	-	-	-
<b>Totaal</b>	<b>1</b>	<b>-</b>	<b>20</b>	<b>15</b>	<b>60</b>	<b>22</b>	<b>100</b>	<b>51</b>	<b>47</b>	<b>25</b>	<b>24</b>	<b>4</b>	<b>3</b>	<b>2</b>	<b>2</b>	<b>-</b>	<b>2</b>	<b>-</b>	<b>1</b>	<b>258</b>	<b>131</b>	<b>389</b>	
<b>Brussels Hoofdstedelijk Gewest</b>																							
Gemeenschapsonderwijs	-	-	10	8	19	14	21	11	22	8	2	1	1	-	-	-	-	-	-	-	74	49	123
Privaatrechtelijk	-	-	3	2	14	2	22	4	27	12	22	6	6	2	1	1	1	1	-	-	111	32	143
Gemeente	-	-	7	3	18	16	30	33	18	25	6	5	9	2	2	2	2	2	-	-	88	101	189
<b>Totaal</b>	<b>-</b>	<b>-</b>	<b>20</b>	<b>13</b>	<b>51</b>	<b>32</b>	<b>73</b>	<b>48</b>	<b>67</b>	<b>45</b>	<b>30</b>	<b>25</b>	<b>16</b>	<b>4</b>	<b>5</b>	<b>3</b>	<b>-</b>	<b>-</b>	<b>-</b>	<b>273</b>	<b>182</b>	<b>455</b>	
<b>West-Vlaanderen</b>																							
Gemeenschapsonderwijs	5	2	31	12	57	37	97	57	47	25	34	9	6	1	2	-	-	-	1	281	156	437	
Privaatrechtelijk	2	2	66	34	149	87	278	128	141	70	88	26	10	5	-	2	1	2	759	364	1.123		
Provincie	-	-	-	-	-	-	-	-	-	-	-	-	-	-	-	-	-	-	-	-	-	-	-
Gemeente	-	-	-	-	-	-	-	-	-	-	-	-	-	-	-	-	-	-	-	-	-	-	-
<b>Totaal</b>	<b>7</b>	<b>4</b>	<b>97</b>	<b>46</b>	<b>206</b>	<b>124</b>	<b>375</b>	<b>185</b>	<b>188</b>	<b>95</b>	<b>122</b>	<b>35</b>	<b>16</b>	<b>6</b>	<b>2</b>	<b>2</b>	<b>1</b>	<b>2</b>	<b>1.040</b>	<b>520</b>	<b>1.560</b>		
<b>Oost-Vlaanderen</b>																							
Gemeenschapsonderwijs	2	-	37	11	58	24	88	38	79	14	25	8	5	1	2	2	2	-	300	99	399		
Privaatrechtelijk	3	1	56	23	203	78	305	136	123	54	68	15	2	4	3	-	-	-	777	325	1.102		
Provincie	-	1	12	2	17	12	32	12	20	5	4	2	6	-	2	-	-	-	87	46	133		
Gemeente	-	-	23	7	69	23	107	38	27	9	13	4	1	3	-	-	-	-	247	81	328		
<b>Totaal</b>	<b>5</b>	<b>2</b>	<b>128</b>	<b>43</b>	<b>347</b>	<b>137</b>	<b>532</b>	<b>224</b>	<b>249</b>	<b>82</b>	<b>110</b>	<b>29</b>	<b>14</b>	<b>8</b>	<b>7</b>	<b>2</b>	<b>2</b>	<b>1</b>	<b>1.411</b>	<b>551</b>	<b>1.962</b>		
<b>Limburg</b>																							
Gemeenschapsonderwijs	3	1	13	8	28	15	52	21	29	16	13	2	1	2	-	-	-	-	142	69	211		
Privaatrechtelijk	-	1	34	18	119	26	172	75	79	32	35	11	8	2	3	2	1	-	454	176	630		
Provincie	1	1	9	5	19	20	49	19	26	9	10	2	2	1	-	-	-	-	117	61	178		
Gemeente	-	-	-	-	-	-	-	-	-	-	-	-	-	-	-	-	-	-	-	-	-	-	-
<b>Totaal</b>	<b>4</b>	<b>3</b>	<b>56</b>	<b>31</b>	<b>166</b>	<b>61</b>	<b>273</b>	<b>115</b>	<b>134</b>	<b>57</b>	<b>58</b>	<b>15</b>	<b>11</b>	<b>5</b>	<b>3</b>	<b>2</b>	<b>2</b>	<b>-</b>	<b>713</b>	<b>306</b>	<b>1.019</b>		
<b>Algemeen totaal</b>																							
Gemeenschapsonderwijs	19	5	137	68	295	170	504	255	317	149	157	51	36	22	14	8	9	1	6	1.511	790	2.301	
Privaatrechtelijk	8	6	230	106	680	269	1.110	487	589	272	327	117	70	37	38	25	11	17	6	3.140	1.400	4.540	
Provincie	2	2	30	16	52	37	132	44	61	19	29	14	12	8	3	4	-	4	1	336	152	488	
Gemeente	-	1	41	25	155	87	269	133	118	80	76	37	28	40	21	46	12	55	13	870	437	1.307	
<b>Totaal</b>	<b>29</b>	<b>14</b>	<b>438</b>	<b>215</b>	<b>1.182</b>	<b>563</b>	<b>2.015</b>	<b>919</b>	<b>1.085</b>	<b>520</b>	<b>589</b>	<b>252</b>	<b>146</b>	<b>107</b>	<b>76</b>	<b>83</b>	<b>32</b>	<b>77</b>	<b>26</b>	<b>5.857</b>	<b>2.779</b>	<b>8.636</b>	



## DEELTIJDS BEROEPSSECUNDAIR ONDERWIJS

## Schoolbevolking op 1 februari 2013 naar rubriek, opleiding en geslacht (1)

Rubriek	Jongens	Meisjes	Totaal
Opleiding			
<b>Grafische nijverheid</b>			
Drukafwerker	6	-	6
Hulpdrukker	4	-	4
<b>Totaal</b>	<b>10</b>	<b>-</b>	<b>10</b>
<b>Kleding en confectie</b>			
Patronenmaker	1	-	1
Stikster	2	7	9
<b>Totaal</b>	<b>3</b>	<b>7</b>	<b>10</b>
<b>Land- en tuinbouw</b>			
Arbeider in bos- en natuurbeheer	9	-	9
Assistent-hoefsmid	1	-	1
Hoefsmid	5	-	5
Hovenier	15	1	16
Hovenier-aanleg	35	-	35
Hovenier-onderhoud	122	6	128
Tuinbouwarbeider	30	3	33
<b>Totaal</b>	<b>217</b>	<b>10</b>	<b>227</b>
<b>Onderhoud</b>			
Industriële schoonmaker	5	6	11
Kermismedewerker	12	19	31
Kermiswerker	11	12	23
Polyvalent onderhoudswerker gebouwen	217	3	220
Thuishelper	7	77	84
<b>Totaal</b>	<b>252</b>	<b>117</b>	<b>369</b>
<b>Personenzorg</b>			
Begeleider in de kinderopvang	3	99	102
Logistiek assistent in de ziekenhuizen	7	56	63
Logistiek helper in de zorginstellingen	33	317	350
Modulair stelsel	22	137	159
Verzorgende	14	136	150
Verzorgende/zorgkundige	11	83	94
<b>Totaal</b>	<b>90</b>	<b>828</b>	<b>918</b>
<b>Schoonheidszorg</b>			
Assistent kapper	31	145	176
Kapper	3	50	53
<b>Totaal</b>	<b>34</b>	<b>195</b>	<b>229</b>
<b>Sport en vrije tijd</b>			
Onderhoudswerkman sportinfrastructuur en -materiaal	77	-	77
Sportbegeleider	59	3	62
<b>Totaal</b>	<b>136</b>	<b>3</b>	<b>139</b>
<b>Zeevisserij</b>			
Motorist 221 kW	5	-	5
Roerganger	10	-	10
<b>Totaal</b>	<b>15</b>	<b>-</b>	<b>15</b>
<b>Modulair stelsel</b>			
Aanvuller	69	129	198
Administratief medewerker	132	216	348
Administratief medewerker expeditie	16	8	24
Administratief medewerker KMO	6	21	27
Assistent podiumtechnicus	6	-	6
Assistent productieoperator voeding	1	-	1
Bandenmonteur	153	2	155
Basisoperator proceschemie	14	1	15
Bedrader-monteerder	1	2	3
Behanger	11	7	18
Bekister	36	-	36
Bestuurder heftruck	59	2	61
Bestuurder mobiele kraan	3	-	3
Bestuurder reachtruck	3	-	3
Binnenschrijnwerker	16	-	16
Bordenbouwer	7	-	7
Bromfietsmecanici	30	-	30
Broodbakker	14	1	15
Buitenschrijnwerker	7	-	7
Call center medewerker	1	2	3
Carrosseriehersteller	75	1	76
Containerhersteller	4	-	4

DEELTIJDS BEROEPSSECUNDAIR ONDERWIJS

Schoolbevolking op 1 februari 2013 naar rubriek, opleiding en geslacht (1) (vervolg)

Rubriek	Jongens	Meisjes	Totaal
Opleiding			
Dakdekker	1	-	1
Dakdekker leien en pannen	31	-	31
Daktimmerman	8	-	8
Demonteur/monteur carrosserie	39	1	40
Fietsmecanici	140	4	144
Grootkeukenhulpkok	3	3	6
Grootkeukenmedewerker	16	24	40
Hoeknaadlasser	230	4	234
Hulpkelner	57	66	123
Hulpkok	162	69	231
IJzervlechter	1	-	1
Industrieel elektrotechnisch installateur	14	-	14
Industrieel schilder	2	-	2
Installateur fotovoltaïsche systemen	1	-	1
Interieurbouwer	11	1	12
Kassier	42	64	106
Kelner	14	13	27
Keukenmedewerker	400	224	624
Kok	111	33	144
Lasser beklede elektrode	55	-	55
Lasser MIG/MAG	68	-	68
Lasser TIG	33	-	33
Machinaal houtbewerker	286	8	294
Magazijnmedewerker	291	9	300
Medewerker kamerdienst	3	3	6
Medewerker snackbar - taverne	35	36	71
Metselaar	276	2	278
Meubelmaker	16	-	16
Meubelstoffeerder	2	2	4
Monteur centrale verwarming	31	-	31
Onderhoudsmecanici personenwagens en lichte bedrijfsvoertuigen	105	1	106
Onderhoudstechnicus industriële installaties	11	-	11
Pc-technicus	56	1	57
Pijplasser	207	1	208
Plaatlasser	46	-	46
Plaatser binnenschrijnwerk	11	-	11
Plaatser buitenschrijnwerk	1	-	1
Plaatser parket	1	-	1
Plaatwerker carrosserie	10	-	10
Podiumtechnicus	1	-	1
Polyvalent mecanici personenwagens en lichte bedrijfsvoertuigen	19	-	19
Productiemedewerker interieurbouw	5	-	5
Productiemedewerker metaal	17	-	17
Productiemedewerker voeding	1	1	2
Productieoperator metaal	1	-	1
Publiciteitsschilder	3	6	9
Residentieel elektrotechnisch installateur	176	1	177
Rigger-monteerder	32	-	32
Sanitair installateur	156	-	156
Schilder	178	24	202
Schilder-decorateur	106	21	127
Spuiter carrosserie	10	-	10
Stellingbouwer	14	-	14
Stratenmaker	46	-	46
Stukadoor	29	1	30
Technicus domotica	1	-	1
Tegelzetter	79	-	79
Verkoper	31	63	94
Voeger	213	-	213
Vorbewerker carrosserie	20	-	20
Werbbediener	109	-	109
Werkplaatsbinnenschrijnwerker hout	20	-	20
Werkplaatsbuitenschrijnwerker hout	3	-	3
Werkplaatsbuitenschrijnwerker aluminium	6	1	7
Winkelbediende	298	535	833
<b>Totaal</b>	<b>5.065</b>	<b>1.614</b>	<b>6.679</b>
<b>Andere</b>			
Onthaalgroep	35	5	40
<b>Totaal</b>	<b>35</b>	<b>5</b>	<b>40</b>
<b>Algemeen totaal</b>	<b>5.857</b>	<b>2.779</b>	<b>8.636</b>

(1) Anderstalige nieuwkomers worden niet in een apart structuuronderdeel "onthaalklas" ingeschreven, maar zijn ingeschreven in een reguliere opleiding.





## **Deel 1 SCHOOLBEVOLKING**

### **Hoofdstuk 3 : Secundair onderwijs**

#### **3.3. Buitengewoon secundair onderwijs**





## SCHOOLBEVOLKING BUITENGEWOON SECUNDAIR ONDERWIJS

	Leerlingen van Belgische nationaliteit			Leerlingen van vreemde nationaliteit			Totaal		
	J	M	T	J	M	T	J	M	T
<b>Antwerpen</b>									
Gemeenschapsonderwijs	840	512	1.352	96	49	145	936	561	1.497
Privaatrechtelijk	1.834	1.053	2.887	162	107	269	1.996	1.160	3.156
Provincie	-	-	-	-	-	-	-	-	-
Gemeente	455	268	723	170	92	262	625	360	985
<b>Totaal</b>	<b>3.129</b>	<b>1.833</b>	<b>4.962</b>	<b>428</b>	<b>248</b>	<b>676</b>	<b>3.557</b>	<b>2.081</b>	<b>5.638</b>
<b>Vlaams-Brabant</b>									
Gemeenschapsonderwijs	212	112	324	15	10	25	227	122	349
Privaatrechtelijk	551	402	953	30	20	50	581	422	1.003
Provincie	-	-	-	-	-	-	-	-	-
Gemeente	245	120	365	22	10	32	267	130	397
<b>Totaal</b>	<b>1.008</b>	<b>634</b>	<b>1.642</b>	<b>67</b>	<b>40</b>	<b>107</b>	<b>1.075</b>	<b>674</b>	<b>1.749</b>
<b>Brussels Hoofdstedelijk Gewest</b>									
Gemeenschapsonderwijs	49	35	84	5	5	10	54	40	94
Privaatrechtelijk	206	141	347	22	17	39	228	158	386
Gemeente	-	-	-	-	-	-	-	-	-
VI. Gemeenschapscommissie	112	37	149	29	9	38	141	46	187
<b>Totaal</b>	<b>367</b>	<b>213</b>	<b>580</b>	<b>56</b>	<b>31</b>	<b>87</b>	<b>423</b>	<b>244</b>	<b>667</b>
<b>West-Vlaanderen</b>									
Gemeenschapsonderwijs	748	356	1.104	37	28	65	785	384	1.169
Privaatrechtelijk	1.662	1.019	2.681	86	49	135	1.748	1.068	2.816
Provincie	-	-	-	-	-	-	-	-	-
Gemeente	-	-	-	-	-	-	-	-	-
<b>Totaal</b>	<b>2.410</b>	<b>1.375</b>	<b>3.785</b>	<b>123</b>	<b>77</b>	<b>200</b>	<b>2.533</b>	<b>1.452</b>	<b>3.985</b>
<b>Oost-Vlaanderen</b>									
Gemeenschapsonderwijs	690	420	1.110	55	26	81	745	446	1.191
Privaatrechtelijk	1.721	990	2.711	142	106	248	1.863	1.096	2.959
Provincie	133	41	174	6	5	11	139	46	185
Gemeente	110	108	218	67	47	114	177	155	332
<b>Totaal</b>	<b>2.654</b>	<b>1.559</b>	<b>4.213</b>	<b>270</b>	<b>184</b>	<b>454</b>	<b>2.924</b>	<b>1.743</b>	<b>4.667</b>
<b>Limburg</b>									
Gemeenschapsonderwijs	456	243	699	48	43	91	504	286	790
Privaatrechtelijk	1.168	617	1.785	340	101	441	1.508	718	2.226
Provincie	91	10	101	6	5	11	97	15	112
Gemeente	74	-	74	22	-	22	96	-	96
Intercommunale	160	69	229	11	7	18	171	76	247
<b>Totaal</b>	<b>1.949</b>	<b>939</b>	<b>2.888</b>	<b>427</b>	<b>156</b>	<b>583</b>	<b>2.376</b>	<b>1.095</b>	<b>3.471</b>
<b>ALGEMEEN TOTAAL</b>									
Gemeenschapsonderwijs	2.995	1.678	4.673	256	161	417	3.251	1.839	5.090
Privaatrechtelijk	7.142	4.222	11.364	782	400	1.182	7.924	4.622	12.546
Provincie	224	51	275	12	10	22	236	61	297
Gemeente	884	496	1.380	281	149	430	1.165	645	1.810
Intercommunale	160	69	229	11	7	18	171	76	247
VI. Gemeenschapscommissie	112	37	149	29	9	38	141	46	187
<b>Totaal</b>	<b>11.517</b>	<b>6.553</b>	<b>18.070</b>	<b>1.371</b>	<b>736</b>	<b>2.107</b>	<b>12.888</b>	<b>7.289</b>	<b>20.177</b>

Om dubbeltellingen te vermijden werden de leerlingen van het type 5 niet opgenomen in deze tabel (zie toelichting).

Op 1 februari 2013 werden er 424 leerlingen geteld in het buitengewoon secundair onderwijs van het type 5:

Het gemeenschapsonderwijs telde 201 leerlingen, het privaatrechtelijk onderwijs telde 71 leerlingen en het gemeentelijk onderwijs telde 152 leerlingen. De gemiddelde aanwezigheid op jaarbasis (tussen 1 februari 2012 en 31 januari 2013) bedroeg 203,70 voor het gemeenschapsonderwijs, 68,20 voor het privaatrechtelijk onderwijs en 115,23 voor het gemeentelijk onderwijs.

	Opleidingsvorm 1			Opleidingsvorm 2			Opleidingsvorm 3			Eerste graad			ASO		
	BuSO tot sociale aanpassing			BuSO tot sociale aanpassing en arbeidsgeschiktmaking			Buitengewoon beroepsonderwijs								
	J	M	T	J	M	T	J	M	T	J	M	T	J	M	T
<b>Antwerpen</b>															
Gemeenschapsonderwijs	251	101	352	226	131	357	414	323	737	24	-	24	-	-	-
Privaatrechtelijk	559	321	880	214	159	373	1.142	652	1.794	29	11	40	-	-	-
Provincie	-	-	-	-	-	-	-	-	-	-	-	-	-	-	-
Gemeente	83	41	124	65	42	107	477	277	754	-	-	-	-	-	-
<b>Totaal</b>	<b>893</b>	<b>463</b>	<b>1.356</b>	<b>505</b>	<b>332</b>	<b>837</b>	<b>2.033</b>	<b>1.252</b>	<b>3.285</b>	<b>53</b>	<b>11</b>	<b>64</b>	<b>-</b>	<b>-</b>	<b>-</b>
<b>Vlaams-Brabant</b>															
Gemeenschapsonderwijs	52	26	78	20	18	38	155	78	233	-	-	-	-	-	-
Privaatrechtelijk	207	176	383	58	42	100	316	204	520	-	-	-	-	-	-
Provincie	-	-	-	-	-	-	-	-	-	-	-	-	-	-	-
Gemeente	-	-	-	-	-	-	267	130	397	-	-	-	-	-	-
<b>Totaal</b>	<b>259</b>	<b>202</b>	<b>461</b>	<b>78</b>	<b>60</b>	<b>138</b>	<b>738</b>	<b>412</b>	<b>1.150</b>	<b>-</b>	<b>-</b>	<b>-</b>	<b>-</b>	<b>-</b>	<b>-</b>
<b>Brussels Hoofdstedelijk Gewest</b>															
Gemeenschapsonderwijs	35	30	65	19	10	29	-	-	-	-	-	-	-	-	-
Privaatrechtelijk	55	44	99	19	20	39	64	73	137	29	9	38	8	-	8
Gemeente	-	-	-	-	-	-	-	-	-	-	-	-	-	-	-
VI. Gemeenschapscomm.	3	3	6	17	4	21	121	39	160	-	-	-	-	-	-
<b>Totaal</b>	<b>93</b>	<b>77</b>	<b>170</b>	<b>55</b>	<b>34</b>	<b>89</b>	<b>185</b>	<b>112</b>	<b>297</b>	<b>29</b>	<b>9</b>	<b>38</b>	<b>8</b>	<b>-</b>	<b>8</b>
<b>West-Vlaanderen</b>															
Gemeenschapsonderwijs	72	52	124	159	81	240	467	244	711	36	3	39	19	2	21
Privaatrechtelijk	334	233	567	267	183	450	917	615	1.532	93	12	105	-	-	-
Provincie	-	-	-	-	-	-	-	-	-	-	-	-	-	-	-
Gemeente	-	-	-	-	-	-	-	-	-	-	-	-	-	-	-
<b>Totaal</b>	<b>406</b>	<b>285</b>	<b>691</b>	<b>426</b>	<b>264</b>	<b>690</b>	<b>1.384</b>	<b>859</b>	<b>2.243</b>	<b>129</b>	<b>15</b>	<b>144</b>	<b>19</b>	<b>2</b>	<b>21</b>
<b>Oost-Vlaanderen</b>															
Gemeenschapsonderwijs	166	113	279	194	139	333	276	171	447	73	14	87	6	-	6
Privaatrechtelijk	397	273	670	239	152	391	1.133	628	1.761	30	11	41	7	4	11
Provincie	-	-	-	-	-	-	83	46	129	16	-	16	-	-	-
Gemeente	27	21	48	39	17	56	111	117	228	-	-	-	-	-	-
<b>Totaal</b>	<b>590</b>	<b>407</b>	<b>997</b>	<b>472</b>	<b>308</b>	<b>780</b>	<b>1.603</b>	<b>962</b>	<b>2.565</b>	<b>119</b>	<b>25</b>	<b>144</b>	<b>13</b>	<b>4</b>	<b>17</b>
<b>Limburg</b>															
Gemeenschapsonderwijs	89	39	128	94	60	154	293	178	471	28	9	37	-	-	-
Privaatrechtelijk	281	154	435	203	142	345	862	398	1.260	73	7	80	-	-	-
Provincie	-	-	-	-	-	-	36	6	42	32	2	34	9	1	10
Gemeente	-	-	-	-	-	-	96	-	96	-	-	-	-	-	-
Intercommunale	50	16	66	46	25	71	75	35	110	-	-	-	-	-	-
<b>Totaal</b>	<b>420</b>	<b>209</b>	<b>629</b>	<b>343</b>	<b>227</b>	<b>570</b>	<b>1.362</b>	<b>617</b>	<b>1.979</b>	<b>133</b>	<b>18</b>	<b>151</b>	<b>9</b>	<b>1</b>	<b>10</b>
<b>ALGEMEEN TOTAAL</b>															
Gemeenschapsonderwijs	665	361	1.026	712	439	1.151	1.605	994	2.599	161	26	187	25	2	27
Privaatrechtelijk	1.833	1.201	3.034	1.000	698	1.698	4.434	2.570	7.004	254	50	304	15	4	19
Provincie	-	-	-	-	-	-	119	52	171	48	2	50	9	1	10
Gemeente	110	62	172	104	59	163	951	524	1.475	-	-	-	-	-	-
Intercommunale	50	16	66	46	25	71	75	35	110	-	-	-	-	-	-
VI. Gemeenschapscomm.	3	3	6	17	4	21	121	39	160	-	-	-	-	-	-
<b>Totaal</b>	<b>2.661</b>	<b>1.643</b>	<b>4.304</b>	<b>1.879</b>	<b>1.225</b>	<b>3.104</b>	<b>7.305</b>	<b>4.214</b>	<b>11.519</b>	<b>463</b>	<b>78</b>	<b>541</b>	<b>49</b>	<b>7</b>	<b>56</b>

Om dubbeltellingen te vermijden werden de leerlingen van het type 5 niet opgenomen in deze tabel (zie toelichting).

Op 1 februari 2013 werden er 424 leerlingen geteld in het buitengewoon secundair onderwijs van het type 5:

Het gemeenschapsonderwijs telde 201 leerlingen, het privaatrechtelijk onderwijs telde 71 leerlingen en het gemeentelijk onderwijs telde 152 leerlingen.

De gemiddelde aanwezigheid op jaarbasis (tussen 1 februari 2012 en 31 januari 2013) bedroeg 203,70 voor het gemeenschapsonderwijs, 68,20 voor het privaatrechtelijk onderwijs en 115,23 voor het gemeentelijk onderwijs.

# SECUNDAIR ONDERWIJS

## naar opleidingsvorm

Opleidingsvorm 4 Secundair onderwijs															Totaal		
Tweede graad						Derde graad											
TSO			BSO			ASO			TSO			BSO			J	M	T
J	M	T	J	M	T	J	M	T	J	M	T	J	M	T			
8	4	12	13	2	15	-	-	-	-	-	-	-	-	-	936	561	1.497
6	-	6	20	7	27	-	-	-	-	-	-	26	10	36	1.996	1.160	3.156
-	-	-	-	-	-	-	-	-	-	-	-	-	-	-	-	-	-
-	-	-	-	-	-	-	-	-	-	-	-	-	-	-	625	360	985
<b>14</b>	<b>4</b>	<b>18</b>	<b>33</b>	<b>9</b>	<b>42</b>	-	-	-	-	-	-	<b>26</b>	<b>10</b>	<b>36</b>	<b>3.557</b>	<b>2.081</b>	<b>5.638</b>
-	-	-	-	-	-	-	-	-	-	-	-	-	-	-	227	122	349
-	-	-	-	-	-	-	-	-	-	-	-	-	-	-	581	422	1.003
-	-	-	-	-	-	-	-	-	-	-	-	-	-	-	-	-	-
-	-	-	-	-	-	-	-	-	-	-	-	-	-	-	267	130	397
-	-	-	-	-	-	-	-	-	-	-	-	-	-	-	<b>1.075</b>	<b>674</b>	<b>1.749</b>
-	-	-	-	-	-	-	-	-	-	-	-	-	-	-	54	40	94
6	2	8	12	3	15	-	-	-	8	1	9	27	6	33	228	158	386
-	-	-	-	-	-	-	-	-	-	-	-	-	-	-	-	-	-
-	-	-	-	-	-	-	-	-	-	-	-	-	-	-	141	46	187
<b>6</b>	<b>2</b>	<b>8</b>	<b>12</b>	<b>3</b>	<b>15</b>	-	-	-	<b>8</b>	<b>1</b>	<b>9</b>	<b>27</b>	<b>6</b>	<b>33</b>	<b>423</b>	<b>244</b>	<b>667</b>
-	-	-	13	2	15	9	-	9	-	-	-	10	-	10	785	384	1.169
13	2	15	57	8	65	-	-	-	8	2	10	59	13	72	1.748	1.068	2.816
-	-	-	-	-	-	-	-	-	-	-	-	-	-	-	-	-	-
-	-	-	-	-	-	-	-	-	-	-	-	-	-	-	-	-	-
<b>13</b>	<b>2</b>	<b>15</b>	<b>70</b>	<b>10</b>	<b>80</b>	<b>9</b>	-	<b>9</b>	<b>8</b>	<b>2</b>	<b>10</b>	<b>69</b>	<b>13</b>	<b>82</b>	<b>2.533</b>	<b>1.452</b>	<b>3.985</b>
5	1	6	25	8	33	-	-	-	-	-	-	-	-	-	745	446	1.191
19	5	24	7	6	13	4	1	5	14	2	16	13	14	27	1.863	1.096	2.959
-	-	-	30	-	30	-	-	-	-	-	-	10	-	10	139	46	185
-	-	-	-	-	-	-	-	-	-	-	-	-	-	-	177	155	332
<b>24</b>	<b>6</b>	<b>30</b>	<b>62</b>	<b>14</b>	<b>76</b>	<b>4</b>	<b>1</b>	<b>5</b>	<b>14</b>	<b>2</b>	<b>16</b>	<b>23</b>	<b>14</b>	<b>37</b>	<b>2.924</b>	<b>1.743</b>	<b>4.667</b>
-	-	-	-	-	-	-	-	-	-	-	-	-	-	-	504	286	790
16	4	20	49	3	52	-	-	-	8	6	14	16	4	20	1.508	718	2.226
6	3	9	-	-	-	10	3	13	4	-	4	-	-	-	97	15	112
-	-	-	-	-	-	-	-	-	-	-	-	-	-	-	96	-	96
-	-	-	-	-	-	-	-	-	-	-	-	-	-	-	171	76	247
<b>22</b>	<b>7</b>	<b>29</b>	<b>49</b>	<b>3</b>	<b>52</b>	<b>10</b>	<b>3</b>	<b>13</b>	<b>12</b>	<b>6</b>	<b>18</b>	<b>16</b>	<b>4</b>	<b>20</b>	<b>2.376</b>	<b>1.095</b>	<b>3.471</b>
13	5	18	51	12	63	9	-	9	-	-	-	10	-	10	3.251	1.839	5.090
60	13	73	145	27	172	4	1	5	38	11	49	141	47	188	7.924	4.622	12.546
6	3	9	30	-	30	10	3	13	4	-	4	10	-	10	236	61	297
-	-	-	-	-	-	-	-	-	-	-	-	-	-	-	1.165	645	1.810
-	-	-	-	-	-	-	-	-	-	-	-	-	-	-	171	76	247
-	-	-	-	-	-	-	-	-	-	-	-	-	-	-	141	46	187
<b>79</b>	<b>21</b>	<b>100</b>	<b>226</b>	<b>39</b>	<b>265</b>	<b>23</b>	<b>4</b>	<b>27</b>	<b>42</b>	<b>11</b>	<b>53</b>	<b>161</b>	<b>47</b>	<b>208</b>	<b>12.888</b>	<b>7.289</b>	<b>20.177</b>

1

**BUITENGEWOON SECUNDAIR ONDERWIJS**

**Totale schoolbevolking per opleidingsvorm en per type**

	Type 1		Type 2		Type 3		Type 4		Type 6		Type 7		Algemeen totaal			
	Licht mentale stoornissen		Matig en/of ernstig mentale stoornissen		Karakteristieke stoornissen		Fysieke handicap		Visuele stoornissen		Auditiële stoornissen		J	M	T	
	J	M	J	M	J	M	J	M	J	M	J	M	J	M	T	
<b>Opleidingsvorm 1</b>																
Gemeenschapsonderwijs	-	-	380	241	5	1	258	115	2	-	20	4	665	361	1.026	
Privaatrechtelijk	-	-	1.197	842	44	15	322	215	99	74	171	55	1.833	1.201	3.034	
Gemeente	-	-	94	44	-	-	16	18	-	-	-	-	110	62	172	
Intercommunale	-	-	47	16	-	-	3	-	-	-	-	-	50	16	66	
VI. Gemeenschapscommissie	-	-	-	-	-	-	-	-	3	3	-	-	3	3	6	
<b>Totaal</b>	-	-	<b>1.718</b>	<b>1.143</b>	<b>49</b>	<b>16</b>	<b>599</b>	<b>348</b>	<b>104</b>	<b>77</b>	<b>191</b>	<b>59</b>	<b>2.661</b>	<b>1.643</b>	<b>4.304</b>	
<b>Opleidingsvorm 2</b>																
Gemeenschapsonderwijs	-	-	544	390	48	15	116	32	3	1	1	1	712	439	1.151	
Privaatrechtelijk	-	-	840	617	69	15	59	47	7	9	25	10	1.000	698	1.698	
Gemeente	-	-	91	49	3	1	2	1	-	1	8	7	104	59	163	
Intercommunale	-	-	38	24	5	-	2	1	1	-	-	-	46	25	71	
VI. Gemeenschapscommissie	-	-	-	-	-	-	-	-	-	-	17	4	17	4	21	
<b>Totaal</b>	-	-	<b>1.513</b>	<b>1.080</b>	<b>125</b>	<b>31</b>	<b>179</b>	<b>81</b>	<b>11</b>	<b>11</b>	<b>51</b>	<b>22</b>	<b>1.879</b>	<b>1.225</b>	<b>3.104</b>	
<b>Opleidingsvorm 3</b>																
Gemeenschapsonderwijs	1.167	894	-	-	248	56	175	42	-	-	15	2	1.605	994	2.599	
Privaatrechtelijk	3.141	2.315	-	-	1.029	182	49	8	3	9	212	56	4.434	2.570	7.004	
Provincie	92	48	-	-	27	4	-	-	-	-	-	-	119	52	171	
Gemeente	777	481	-	-	143	31	2	3	-	-	29	9	951	524	1.475	
Intercommunale	51	25	-	-	23	10	-	-	1	-	-	-	75	35	110	
VI. Gemeenschapscommissie	38	19	-	-	17	2	-	-	2	1	64	17	121	39	160	
<b>Totaal</b>	<b>5.266</b>	<b>3.782</b>	-	-	<b>1.487</b>	<b>285</b>	<b>226</b>	<b>53</b>	<b>6</b>	<b>10</b>	<b>320</b>	<b>84</b>	<b>7.305</b>	<b>4.214</b>	<b>11.519</b>	
<b>Opleidingsvorm 4</b>																
Gemeenschapsonderwijs	-	-	-	-	37	16	232	29	-	-	-	-	269	45	314	
Privaatrechtelijk	-	-	-	-	254	26	169	79	10	9	224	39	657	153	810	
Provincie	-	-	-	-	117	9	-	-	-	-	-	-	117	9	126	
<b>Totaal</b>	-	-	-	-	<b>408</b>	<b>51</b>	<b>401</b>	<b>108</b>	<b>10</b>	<b>9</b>	<b>224</b>	<b>39</b>	<b>1.043</b>	<b>207</b>	<b>1.250</b>	
<b>ALGEMEEN TOTAAL</b>																
Gemeenschapsonderwijs	1.167	894	924	631	338	88	781	218	5	1	36	7	3.251	1.839	5.090	
Privaatrechtelijk	3.141	2.315	2.037	1.459	1.396	238	599	349	119	101	632	160	7.924	4.622	12.546	
Provincie	92	48	-	-	144	13	-	-	-	-	-	-	236	61	297	
Gemeente	777	481	185	93	146	32	20	22	-	1	37	16	1.165	645	1.810	
Intercommunale	51	25	85	40	28	10	5	1	2	-	-	-	171	76	247	
VI. Gemeenschapscommissie	38	19	-	-	17	2	-	-	5	4	81	21	141	46	187	
<b>Totaal</b>	<b>5.266</b>	<b>3.782</b>	<b>3.231</b>	<b>2.223</b>	<b>2.069</b>	<b>383</b>	<b>1.405</b>	<b>590</b>	<b>131</b>	<b>107</b>	<b>786</b>	<b>204</b>	<b>12.888</b>	<b>7.289</b>	<b>20.177</b>	

Om dubbelstellingen te vermijden werden de leerlingen van het type 5 niet opgenomen in deze tabel (zie toelichting).

Op 1 februari 2013 werden er 424 leerlingen geteld in het buitengewoon secundair onderwijs van het type 5.

Het gemeenschapsonderwijs telde 201 leerlingen, het privaatrechtelijk onderwijs telde 71 leerlingen en het gemeentelijk onderwijs telde 152 leerlingen.

De gemiddelde aanwezigheid op jaarbasis (tussen 1 februari 2012 en 31 januari 2013) bedroeg 203,70 voor het gemeenschapsonderwijs, 68,20 voor het privaatrechtelijk onderwijs en 115,23 voor het gemeentelijk onderwijs.



**BUITENGEWOON SECUNDAIR ONDERWIJS**

**Totale schoolbevolking per type**

	Type 1		Type 2		Type 3		Type 4		Type 6		Type 7		Algemeen totaal			
	Licht mentale stoornissen		Matig en/of ernstig mentale stoornissen		Karakterieële stoornissen		Fysieke handicap		Visuele stoornissen		Auditiële stoornissen		J	M	T	
	J	M	J	M	J	M	J	M	J	M	J	M	J	M	T	
<b>Antwerpen</b>																
Gemeenschapsonderwijs	296	299	281	169	93	23	248	67	-	-	18	3	936	561	1.497	
Privaatrechtelijk	771	607	519	347	262	32	286	131	26	15	132	28	1.996	1.160	3.156	
Provincie	-	248	122	55	95	18	19	22	-	-	37	16	625	360	985	
Gemeente	352	-	922	571	450	73	553	220	26	16	187	47	3.557	2.081	5.638	
<b>Totaal</b>	<b>1.419</b>	<b>1.154</b>	<b>922</b>	<b>571</b>	<b>450</b>	<b>73</b>	<b>553</b>	<b>220</b>	<b>26</b>	<b>16</b>	<b>187</b>	<b>47</b>	<b>3.557</b>	<b>2.081</b>	<b>5.638</b>	
<b>Vlaams-Brabant</b>																
Gemeenschapsonderwijs	123	66	39	33	6	2	59	21	-	-	-	-	227	122	349	
Privaatrechtelijk	230	189	229	190	107	23	15	20	-	-	-	-	581	422	1.003	
Provincie	-	-	-	-	-	-	-	-	-	-	-	-	-	-	-	
Gemeente	234	127	-	-	32	3	1	-	-	-	-	-	267	130	397	
<b>Totaal</b>	<b>587</b>	<b>382</b>	<b>268</b>	<b>223</b>	<b>145</b>	<b>28</b>	<b>75</b>	<b>41</b>	<b>-</b>	<b>-</b>	<b>-</b>	<b>-</b>	<b>1.075</b>	<b>674</b>	<b>1.749</b>	
<b>Brussels Hoofdstedelijk Gewest</b>																
Gemeenschapsonderwijs	-	-	28	30	-	-	26	10	-	-	-	-	54	40	94	
Privaatrechtelijk	61	63	42	35	-	-	2	7	35	37	88	16	228	158	386	
Gemeente	-	-	-	-	-	-	-	-	-	-	-	-	-	-	-	
VI. Gemeenschapscommissie	38	19	-	-	17	2	-	-	5	4	81	21	141	46	187	
<b>Totaal</b>	<b>99</b>	<b>82</b>	<b>70</b>	<b>65</b>	<b>17</b>	<b>2</b>	<b>28</b>	<b>17</b>	<b>40</b>	<b>41</b>	<b>169</b>	<b>37</b>	<b>423</b>	<b>244</b>	<b>667</b>	
<b>West-Vlaanderen</b>																
Gemeenschapsonderwijs	290	205	139	99	111	24	240	55	5	1	-	-	785	384	1.169	
Privaatrechtelijk	790	584	488	343	219	33	106	59	34	24	111	25	1.748	1.068	2.816	
Provincie	-	-	-	-	-	-	-	-	-	-	-	-	-	-	-	
Gemeente	-	-	-	-	-	-	-	-	-	-	-	-	-	-	-	
<b>Totaal</b>	<b>1.080</b>	<b>789</b>	<b>627</b>	<b>442</b>	<b>330</b>	<b>57</b>	<b>346</b>	<b>114</b>	<b>39</b>	<b>25</b>	<b>111</b>	<b>25</b>	<b>2.533</b>	<b>1.452</b>	<b>3.985</b>	
<b>Oost-Vlaanderen</b>																
Gemeenschapsonderwijs	248	165	281	212	55	21	153	45	-	-	8	3	745	446	1.191	
Privaatrechtelijk	738	551	464	335	313	54	138	91	24	25	186	40	1.863	1.096	2.959	
Provincie	69	46	63	38	70	19	-	-	-	-	-	-	139	46	185	
Gemeente	95	106	63	38	19	11	-	-	-	-	-	-	177	155	332	
<b>Totaal</b>	<b>1.150</b>	<b>868</b>	<b>808</b>	<b>585</b>	<b>457</b>	<b>86</b>	<b>291</b>	<b>136</b>	<b>24</b>	<b>25</b>	<b>194</b>	<b>43</b>	<b>2.924</b>	<b>1.743</b>	<b>4.667</b>	
<b>Limburg</b>																
Gemeenschapsonderwijs	210	159	156	88	73	18	55	20	-	-	10	1	504	286	790	
Privaatrechtelijk	551	321	295	209	495	96	52	41	-	-	115	51	1.508	718	2.226	
Provincie	23	2	-	-	74	13	-	-	-	-	-	-	97	15	112	
Gemeente	96	-	85	40	-	-	-	-	-	-	-	-	96	-	96	
Intercommunale	51	25	85	40	28	10	5	1	2	2	-	-	171	76	247	
<b>Totaal</b>	<b>931</b>	<b>507</b>	<b>536</b>	<b>337</b>	<b>670</b>	<b>137</b>	<b>112</b>	<b>62</b>	<b>2</b>	<b>2</b>	<b>125</b>	<b>52</b>	<b>2.376</b>	<b>1.095</b>	<b>3.471</b>	
<b>ALGEMEEN TOTAAL</b>																
Gemeenschapsonderwijs	1.167	894	924	631	338	88	781	218	5	1	36	7	3.251	1.839	5.090	
Privaatrechtelijk	3.141	2.315	2.037	1.459	1.396	238	599	349	119	101	632	160	7.924	4.622	12.546	
Provincie	92	48	185	93	144	13	20	22	-	-	-	-	236	61	297	
Gemeente	777	481	85	40	146	32	5	1	2	2	37	16	1.165	645	1.810	
Intercommunale	51	25	85	40	28	10	5	1	2	2	-	-	171	76	247	
VI. Gemeenschapscommissie	38	19	-	-	17	2	-	-	5	4	81	21	141	46	187	
<b>Totaal</b>	<b>5.266</b>	<b>3.782</b>	<b>3.231</b>	<b>2.223</b>	<b>2.069</b>	<b>383</b>	<b>1.405</b>	<b>590</b>	<b>131</b>	<b>107</b>	<b>786</b>	<b>204</b>	<b>12.888</b>	<b>7.289</b>	<b>20.177</b>	

Om dubbelteilingen te vermijden werden de leerlingen van het type 5 niet opgenomen in deze tabel (zie toelichting).

Op 1 februari 2013 werden er 424 leerlingen geteld in het buitengewoon secundair onderwijs van het type 5:

Het gemeenschapsonderwijs telde 201 leerlingen, het privaatrechtelijk onderwijs telde 71 leerlingen en het gemeentelijk onderwijs telde 152 leerlingen.

De gemiddelde aanwezigheid op jaarbasis (tussen 1 februari 2012 en 31 januari 2013) bedroeg 203,70 voor het gemeenschapsonderwijs, 68,20 voor het privaatrechtelijk onderwijs en 115,23 voor het gemeentelijk onderwijs.







**BUITENGEWOON SECUNDAIR ONDERWIJS**  
**Schoolbevolking per opleiding en soort schoolbestuur (opleidingsvormen 3 en 4) (1) (vervolg)**

	Gemeenschapsonderwijs		Privaatrechtelijk		Provincie		Gemeente		Intercommunale		VI. Gemeenschapscomm.		Totaal	
	J	M	J	M	J	M	J	M	J	M	J	M	J	M
	T	T	T	T	T	T	T	T	T	T	T	T	T	T
<b>Modulair onderwijs</b>														
Aanvuller	-	-	8	18	-	-	-	-	-	-	-	-	8	18
Boekhoudkundig medewerker	-	-	-	-	-	-	-	-	-	-	-	-	1	1
Dakdekker metalen dak	-	-	1	-	-	-	-	-	-	-	-	-	1	1
Gegevensinvoerder/typist	-	-	-	-	-	-	-	-	-	-	-	-	6	2
Grootkeukenhulp	-	-	-	1	-	-	3	6	9	-	-	-	3	7
Grootkeukenmedewerker	-	-	-	-	-	-	-	-	-	-	-	-	1	1
Hoeklasser	-	-	-	-	-	-	7	-	7	-	-	-	15	15
Hulpkelner	-	-	-	-	-	-	-	-	-	-	-	-	3	2
Interneurbouwer	-	-	5	-	-	-	-	-	-	-	-	-	5	5
Keukenhulp	-	-	15	9	24	-	7	5	12	-	-	-	4	4
Keukenmedewerker	-	-	-	1	1	-	2	2	2	-	-	-	2	4
Lasser monteerder MIG/MAG	-	-	21	2	23	-	-	-	-	-	-	-	21	2
Logistiek assistent ziekenhuizen en zorginstellingen	-	-	2	12	14	-	7	12	19	-	-	-	9	24
Loodgieter	-	-	7	-	7	-	-	-	-	-	-	-	7	7
Machinaal houtbewerker	-	-	28	1	29	-	-	-	-	-	-	-	28	1
Metselaar	-	-	2	-	2	-	1	-	1	-	-	-	3	-
Onderhoudswerker	-	-	-	-	-	-	4	5	9	-	-	-	4	5
Puntlasser	-	-	-	-	-	-	4	-	4	-	-	-	4	4
Receptiemedewerker	-	-	-	-	-	-	-	-	-	-	-	-	3	2
Schoonmaakhulp in de thuiszorg	-	-	-	1	1	-	-	-	-	-	-	-	-	1
Schoonmaakhulp in instellingen en diensten	-	-	1	22	23	-	-	5	5	-	-	-	1	27
Secretariaatsmedewerker	-	-	-	-	-	-	22	-	22	-	-	-	19	2
Werbbediener ruwbouw	-	-	19	-	19	-	-	-	-	-	-	-	41	21
Winkelhulp	-	-	-	3	3	-	-	-	-	-	-	-	-	3
Zaalmedewerker	-	-	-	-	-	-	-	-	-	-	-	-	-	3
<b>Totaal</b>	-	-	<b>109</b>	<b>70</b>	<b>179</b>	-	<b>55</b>	<b>35</b>	<b>90</b>	-	-	<b>58</b>	<b>16</b>	<b>74</b>
<b>Algemeen totaal</b>	<b>1.874</b>	<b>1.039</b>	<b>5.091</b>	<b>2.723</b>	<b>7.814</b>	<b>236</b>	<b>61</b>	<b>297</b>	<b>1.475</b>	<b>75</b>	<b>35</b>	<b>110</b>	<b>121</b>	<b>39</b>
													<b>8.348</b>	<b>4.421</b>
														<b>12.769</b>

(1) Om dubbelstellingen te vermijden werden de leerlingen van het type 5 niet opgenomen in deze tabel (zie toelichting).

Op 1 februari 2013 werden er 424 leerlingen geteld in het buitengewoon secundair onderwijs van het type 5.

Het gemeenschapsonderwijs telde 201 leerlingen, het privaatrechtelijk onderwijs telde 71 leerlingen en het gemeentelijk onderwijs telde 152 leerlingen.

De gemiddelde aanwezigheid op jaarbasis (tussen 1 februari 2012 en 31 januari 2013) bedroeg 203,70 voor het gemeenschapsonderwijs, 68,20 voor het privaatrechtelijk onderwijs en 115,23 voor het gemeentelijk onderwijs.

(2) Permanent onderwijs aan huis voor zieke kinderen OV3.







**BUITENGEWOON SECUNDAIR ONDERWIJS**

**Schoolbevolking per opleiding, fase en soort schoolbestuur (opleidingsvormen 3 en 4) (1) vervolg**

	Gemeenschapsonderwijs			Privaatrechtelijk			Provincie			Gemeente			Intercommunale			VI. Gemeenschapscomm.			Totaal		
	J	M	T	J	M	T	J	M	T	J	M	T	J	M	T	J	M	T	J	M	T
	452	325	777	1.527	897	2.424	30	18	48	329	188	517	25	16	41	61	19	80	2.424	1.463	3.887
Schoonmaakhulp in instellingen en diensten	-	-	-	-	4	4	-	-	-	-	5	5	-	-	-	-	-	-	-	9	9
Secretariatsmedewerker	-	-	-	-	-	-	-	-	-	-	-	-	-	-	-	14	1	15	14	1	15
Werbbediener ruwbouw	-	-	-	6	-	6	-	-	-	12	-	12	-	-	-	-	-	-	18	-	18
Winkelhulp	-	-	-	-	3	3	-	-	-	-	-	-	-	-	-	-	-	-	-	3	3
Zaalmedewerker	-	-	-	-	-	-	-	-	-	-	-	-	-	-	-	4	-	4	4	-	4
<b>Totaal</b>	<b>452</b>	<b>325</b>	<b>777</b>	<b>1.527</b>	<b>897</b>	<b>2.424</b>	<b>30</b>	<b>18</b>	<b>48</b>	<b>329</b>	<b>188</b>	<b>517</b>	<b>25</b>	<b>16</b>	<b>41</b>	<b>61</b>	<b>19</b>	<b>80</b>	<b>2.424</b>	<b>1.463</b>	<b>3.887</b>
<b>INTEGRATIEFASE</b>																					
<b>Lineair onderwijs</b>																					
Auto-hulpmechaniciën	4	-	4	7	-	7	-	-	-	-	-	-	-	-	-	-	-	-	11	-	11
Bakkersgast	5	2	7	7	5	12	-	-	-	-	-	-	-	-	-	-	-	-	12	7	19
Boekbinder	-	-	-	-	-	-	-	-	-	-	-	-	-	-	-	2	-	2	2	-	2
Grootkeukenmedewerker	14	23	37	20	33	53	2	2	2	6	9	15	-	2	2	-	-	-	42	67	109
Hoeklasser	10	-	10	24	-	24	-	-	-	10	-	10	1	-	1	-	-	-	45	-	45
Hulpvever	-	-	-	1	-	1	-	-	-	-	-	-	-	-	-	-	-	-	1	-	1
Interieurbouwer	10	-	10	31	-	31	-	-	-	-	-	-	-	-	-	-	-	-	41	-	41
Kappersmedewerker	-	9	9	1	31	32	-	-	-	-	3	3	-	-	-	-	-	-	1	43	44
Logistiek assistent in ziekenhuizen en zorginstellingen	1	23	24	6	68	74	-	-	-	-	19	19	-	-	-	-	-	-	7	110	117
Loodgieter	2	-	2	4	4	4	-	-	-	1	-	1	-	-	-	2	-	2	9	-	9
Magazijnmedewerker	-	-	-	16	5	21	-	-	-	-	-	-	-	-	-	-	-	-	16	5	21
Metselaar	13	-	13	34	1	34	1	-	1	9	-	9	-	-	-	-	-	-	57	-	57
Meubelstofleerder	-	-	-	-	1	1	-	-	-	-	-	-	-	-	-	-	-	-	-	1	1
Onderhoudsassistente	1	-	1	5	-	5	-	-	-	-	-	-	-	-	-	-	-	-	6	-	6
Onderhoudshulp in instellingen en professionele schoonmaak	-	-	-	-	7	7	-	-	-	-	1	1	-	1	1	-	2	2	-	11	11
Plaatbewerker	-	-	-	3	1	4	-	-	-	-	-	-	-	-	-	-	-	-	3	1	4
Plaatslager	-	-	-	6	3	6	-	-	-	3	-	3	-	-	-	-	-	-	9	-	9
Receptiemedewerker	-	-	-	3	3	3	-	-	-	-	-	-	-	-	-	-	-	-	3	3	6
Schilder-decorateur	8	2	10	16	3	19	-	-	-	7	2	9	-	-	-	-	-	-	31	7	38
Tuinbouwarbeider	25	3	28	30	4	34	-	-	-	14	1	15	2	-	2	-	-	-	71	8	79
Wasserijoperator	-	-	-	-	-	-	-	-	-	1	1	1	-	-	-	-	-	-	-	1	1
Werkplaatschrijnwerker	8	-	8	31	1	32	1	-	1	11	-	11	-	-	-	-	-	-	51	1	52
Winkelhulp	2	3	5	6	11	17	-	-	-	2	2	2	-	-	-	-	-	-	8	16	24
Zeeftrukker	-	-	-	1	-	1	-	-	-	-	-	-	-	-	-	-	-	-	1	-	1
<b>Modulair onderwijs</b>																					
Dakdekker metalen dak	-	-	-	1	-	1	-	-	-	-	-	-	-	-	-	-	-	-	1	-	1
Interieurbouwer	-	-	-	3	-	3	-	-	-	-	-	-	-	-	-	-	-	-	3	-	3
Keukenmedewerker	-	-	-	-	-	-	-	-	-	1	1	1	-	-	-	-	-	-	-	1	1
Lasser monteerder MIG/MAG	-	-	-	2	-	2	-	-	-	-	-	-	-	-	-	-	-	-	2	-	2
Logistiek assistent in ziekenhuizen en zorginstellingen	-	-	-	-	-	-	-	-	-	3	1	4	-	-	-	-	-	-	3	1	4
Metselaar	-	-	-	2	1	2	-	-	-	-	-	-	-	-	-	-	-	-	2	-	2
Schoonmaakhulp in de thuiszorg	-	-	-	-	-	-	-	-	-	-	-	-	-	-	-	-	-	-	-	1	1
Secretariatsmedewerker	-	-	-	-	-	-	-	-	-	-	-	-	-	-	-	1	-	1	-	1	1
Werbbediener ruwbouw	-	-	-	-	-	-	-	-	-	1	-	1	-	-	-	-	-	-	1	-	1
<b>Totaal</b>	<b>103</b>	<b>65</b>	<b>168</b>	<b>260</b>	<b>174</b>	<b>434</b>	<b>4</b>	<b>-</b>	<b>4</b>	<b>65</b>	<b>40</b>	<b>105</b>	<b>3</b>	<b>3</b>	<b>6</b>	<b>5</b>	<b>2</b>	<b>7</b>	<b>440</b>	<b>284</b>	<b>724</b>

**BUITENGEWOON SECUNDAIR ONDERWIJS**

**Schoolbevolking per opleiding, fase en soort schoolbestuur (opleidingsvormen 3 en 4) (1) vervolg**

	Gemeenschapsonderwijs			Privaatrechtelijk			Provincie			Gemeente			Intercommunale			VI. Gemeenschapscomm.			Totaal					
	J	M	T	J	M	T	J	M	T	J	M	T	J	M	T	J	M	T	J	M	T			
POAH voor zieke kinderen OV3 (2)	1	1	2	2	-	-	-	-	-	-	-	-	-	-	-	-	-	-	-	-	-	3	1	4
Eerste graad (OV4)	161	26	187	254	50	304	48	2	50	-	-	-	-	-	-	-	-	-	-	-	-	463	78	541
Tweede graad (OV4)	89	19	108	220	44	264	45	4	49	-	-	-	-	-	-	-	-	-	-	-	-	354	67	421
Derde graad (OV4)	19	-	19	183	59	242	24	3	27	-	-	-	-	-	-	-	-	-	-	-	-	226	62	288
<b>Totaal</b>	<b>270</b>	<b>46</b>	<b>316</b>	<b>659</b>	<b>153</b>	<b>812</b>	<b>117</b>	<b>9</b>	<b>126</b>	<b>-</b>	<b>-</b>	<b>-</b>	<b>-</b>	<b>-</b>	<b>-</b>	<b>-</b>	<b>-</b>	<b>-</b>	<b>-</b>	<b>-</b>	<b>-</b>	<b>1.046</b>	<b>208</b>	<b>1.254</b>
<b>Algemeen totaal</b>	<b>1.874</b>	<b>1.039</b>	<b>2.913</b>	<b>5.091</b>	<b>2.723</b>	<b>7.814</b>	<b>236</b>	<b>61</b>	<b>297</b>	<b>951</b>	<b>524</b>	<b>1.475</b>	<b>75</b>	<b>35</b>	<b>110</b>	<b>121</b>	<b>39</b>	<b>160</b>	<b>8.348</b>	<b>4.421</b>	<b>12.769</b>			

(1) Om dubbelstellingen te vermijden werden de leerlingen van het type 5 niet opgenomen in deze tabel (zie toelichting). Op 1 februari 2013 werden er 424 leerlingen geteld in het buitengewoon secundair onderwijs van het type 5: Het gemeenschapsonderwijs telde 201 leerlingen, het privaatrechtelijk onderwijs telde 71 leerlingen en het gemeentelijk onderwijs telde 152 leerlingen. De gemiddelde aanwezigheid op jaarbasis (tussen 1 februari 2012 en 31 januari 2013) bedroeg 203,70 voor het gemeenschapsonderwijs, 68,20 voor het privaatrechtelijk onderwijs en 115,23 voor het gemeentelijk onderwijs.

(2) Permanent onderwijs aan huis voor zieke kinderen OV3.



**Deel 1 SCHOOLBEVOLKING****Hoofdstuk 4 : HBO5 verpleegkunde**

**HBO5 VERPLEEGKUNDE**  
aantal cursisten op 1 februari 2013

	Jongens	Meisjes	Totaal
<b>Antwerpen</b>			
Gemeenschapsonderwijs	13	127	140
Privaatrechtelijk	122	971	1.093
Provincie	-	-	-
Gemeente	25	139	164
<b>Totaal</b>	<b>160</b>	<b>1.237</b>	<b>1.397</b>
<b>Vlaams-Brabant</b>			
Gemeenschapsonderwijs	-	-	-
Privaatrechtelijk	65	292	357
Provincie	-	-	-
Gemeente	-	-	-
<b>Totaal</b>	<b>65</b>	<b>292</b>	<b>357</b>
<b>Brussels Hoofdstedelijk Gewest</b>			
Gemeenschapsonderwijs	-	-	-
Privaatrechtelijk	13	78	91
Gemeente	-	-	-
Vlaamse Gemeenschapscommissie	-	-	-
<b>Totaal</b>	<b>13</b>	<b>78</b>	<b>91</b>
<b>West-Vlaanderen</b>			
Gemeenschapsonderwijs	134	762	896
Privaatrechtelijk	150	1.249	1.399
Provincie	-	-	-
Gemeente	-	-	-
<b>Totaal</b>	<b>284</b>	<b>2.011</b>	<b>2.295</b>
<b>Oost-Vlaanderen</b>			
Gemeenschapsonderwijs	-	-	-
Privaatrechtelijk	153	1.017	1.170
Provincie	-	-	-
Gemeente	-	-	-
<b>Totaal</b>	<b>153</b>	<b>1.017</b>	<b>1.170</b>
<b>Limburg</b>			
Gemeenschapsonderwijs	-	-	-
Privaatrechtelijk	149	834	983
Provincie	91	485	576
Gemeente	-	-	-
<b>Totaal</b>	<b>240</b>	<b>1.319</b>	<b>1.559</b>
<b>ALGEMEEN TOTAAL</b>			
Gemeenschapsonderwijs	147	889	1.036
Privaatrechtelijk	652	4.441	5.093
Provincie	91	485	576
Gemeente	25	139	164
Vlaamse Gemeenschapscommissie	-	-	-
<b>Totaal</b>	<b>915</b>	<b>5.954</b>	<b>6.869</b>

### HBO5 verpleegkunde

Op 1 september 2009 werd het hoger beroepsonderwijs (HBO5) ingevoerd in het Vlaams onderwijsbestel. De opleiding verpleegkunde die vroeger behoorde tot de vierde graad van het beroepssecundair onderwijs ging vanaf die datum over naar het hoger beroepsonderwijs (HBO5 verpleegkunde).

HBO5 behoort tot het niveau hoger onderwijs. De opleidingen zijn beroepsgericht en situeren zich tussen het secundair onderwijs en de professionele bacheloropleidingen. De opleidingen HBO5 kunnen worden ingericht door centra voor volwassenenonderwijs of door hogescholen. HBO5 verpleegkunde wordt als enige uitzondering enkel ingericht door instellingen van het voltijds secundair onderwijs.

De driejarige opleiding HBO5 verpleegkunde (= 6 semesters) wordt modulair ingericht en leidt tot het diploma van gegradueerde.



**HBO5 VERPLEEGKUNDE**  
**aantal cursisten op 1 februari 2013 naar geboortjaar**

	Jongens	Meisjes	Totaal
1995	1	-	1
1994	49	313	362
1993	107	715	822
1992	140	973	1.113
1991	138	718	856
1990	83	416	499
1989	51	253	304
1988	36	232	268
1987	29	208	237
1986	33	165	198
1985	16	164	180
1984	26	148	174
1983	17	119	136
1982	10	133	143
1981	15	134	149
1980	8	124	132
1979	12	117	129
1978	17	101	118
1977	12	100	112
1976	6	69	75
1975	7	78	85
1974	13	74	87
1973	10	63	73
1972	12	80	92
1971	9	62	71
1970	5	60	65
1969	7	60	67
1968	12	51	63
1967	3	42	45
1966	8	40	48
1965	8	28	36
1964	6	36	42
1963	2	22	24
1962	3	22	25
1961	1	11	12
1960	2	6	8
1959	-	6	6
1958	-	6	6
1957	1	2	3
1956	-	2	2
1951	-	1	1
<b>Totaal</b>	<b>915</b>	<b>5.954</b>	<b>6.869</b>





**Deel 1 SCHOOLBEVOLKING****Hoofdstuk 5 : Hoger onderwijs**

## LEIDRAAD NAAR DE TABELLEN

	Blz.
<b>1. Contracten</b>	
Aantal inschrijvingen per soort contract .....	190
<b>2. Diplomacontracten</b>	
Aantal inschrijvingen met een diplomacontract	
per onderwijstaal .....	193
per associatie en instelling .....	194
per studiegebied en soort opleiding * .....	196
in een lerarenopleiding .....	203
per geboortjaar .....	204
per soort opleiding en studiegebied * .....	210
per opleiding * (enkel basisopleidingen) .....	215
per soort opleiding en instelling .....	225
in een voorbereidings- of schakelprogramma .....	230
<b>3. Creditcontracten</b>	
Aantal inschrijvingen met een creditcontract * .....	231
<b>4. Generatiestudenten</b>	
Aantal inschrijvingen van generatiestudenten	
per soort opleiding en studiegebied * .....	232
per instelling * .....	233
per opleiding * .....	234
per studiegebied en geboortjaar * .....	238
<b>5. Uitgereikte diploma's</b>	
per studiegebied (basisopleidingen) * .....	352
per studiegebied (andere opleidingen) * .....	358
per opleiding en geboortjaar (diplomacontracten) * .....	362
lerarenopleiding .....	385

Opmerking:

De tabellen met een \* bevatten een onderscheid tussen hogescholen en universiteiten.

De meeste tabellen bevatten een opsplitsing naar geslacht en nationaliteit.

## DUIDING BIJ DE CIJFERS

### Databank Hoger Onderwijs : registratie per inschrijving

De cijfers voor hoger onderwijs in het voorliggend statistisch jaarboek zijn afkomstig uit de Databank Hoger Onderwijs (DHO) en worden per inschrijving weergegeven. Eén student kan meerdere inschrijvingen hebben in het hoger onderwijs. Het aantal inschrijvingen is dus niet gelijk aan het aantal studenten.

### Aantal actieve inschrijvingen op 30 september 2013

In de tabellen met betrekking tot hoger onderwijs gaat het in het jaarboek om het aantal actieve inschrijvingen op 30 september 2013.

In het hoger onderwijs kunnen studenten zich gedurende het volledige academiejaar in- en uitschrijven. De cijfers van 30 september, na afloop van het academiejaar, geven een realistischer beeld van de studentenpopulatie. In deze editie zijn de inschrijvingen opgenomen die nog actief waren op 30 september 2013. Inschrijvingen waarvoor werd uitgeschreven vóór deze datum, worden niet vermeld in de tabellen (behalve op de pagina's 192, 194-195 en 233, daar worden de uitschrijvingen éénmalig vermeld).

### Gezamenlijke inschrijvingen

Gezamenlijke opleidingen zijn opleidingen die door meerdere instellingen samen worden georganiseerd.

De inschrijvingen in gezamenlijke opleidingen zijn niet opgenomen in de tabellen per instelling maar worden apart weergegeven met vermelding van de participerende instellingen en de verdeelsleutel. Instellingen met veel inschrijvingen voor gezamenlijke opleidingen zullen dus een lager inschrijvingsaantal hebben in de tabellen per instelling, maar worden dan vermeld bij de gezamenlijke opleidingen.

In het academiejaar 2012-2013 veranderden vier instellingen van naam. De Hogeschool voor Wetenschap en Kunst werd LUCA School of Arts, Lessius Mechelen werd Thomas More Mechelen, Lessius Antwerpen werd Thomas More Antwerpen en Katholieke Hogeschool Kempen werd Thomas More Kempen.

### Aantal inschrijvingen

In het voorliggend statistisch jaarboek wordt in de meeste tabellen van het hoger onderwijs het aantal inschrijvingen weergegeven. Enkel in de evolutietabellen (of waar anders vermeld) wordt het aantal studenten weergegeven. Eén student kan meerdere inschrijvingen hebben in het hoger onderwijs. **Het aantal inschrijvingen is dus niet gelijk aan het aantal studenten.**

### Aantal inschrijvingen met een diplomacontract

- alle soorten opleidingen	246.136
- enkel BAMA-opleidingen	210.121
waarvan	
- hogescholen	128.045
- universiteiten	82.076
of	
- Professioneel gerichte bachelor	99.113
- Academische opleidingen – hogescholen	28.932
- Academische opleidingen – universiteiten	82.076

**Aantal inschrijvingen van generatiestudenten** 45.747

## DEFINITIES

### **Academiejaar**

Een periode van een jaar die ten vroegste op 1 september en uiterlijk op 1 oktober begint en eindigt op de dag voor het begin van het volgende academiejaar. De precieze aanvangsdatum wordt bepaald door het bestuur van de betrokken hogeschool of universiteit. Van de vaste duur van een jaar kan uitzonderlijk afgeweken worden indien het instellingsbestuur beslist de start van het academiejaar ofwel te vervroegen ofwel te verlaten.

### **Academisch gerichte bacheloropleiding**

Bacheloropleidingen, georganiseerd door universiteiten of hogescholen, die de nadruk leggen op een brede academische vorming of een vorming in de kunsten. Ze zijn gebaseerd op wetenschappelijk onderzoek en hebben als doelstelling doorstroming naar een masteropleiding of uitstroming naar de arbeidsmarkt.

### **Associatie**

Een vereniging zonder winstoogmerk die bestaat uit volgende verplichte leden:

- enerzijds een rechtspersoon verantwoordelijk voor een universiteit die zowel bachelor- als masteropleidingen kan aanbieden, en
- anderzijds ten minste één rechtspersoon verantwoordelijk voor een hogeschool.

De universiteit of hogescho(o)l(en) kunnen bevoegdheden aan de associatie opdragen. Zij dragen ten minste bevoegdheden over inzake een aantal aangelegenheden, opgesomd in artikel 101 van het structuurdecreet. De associatie is belast met de opmaak van een algemeen onderzoeks- en samenwerkingsreglement.

### **Bacheloropleiding**

Een opleiding in het academisch onderwijs of in het hoger professioneel onderwijs, die aansluit bij het secundair onderwijs, en waarvan de studieomvang ten minste 180 studiepunten bedraagt.

### **Bachelor na bacheloropleiding**

Een bacheloropleiding die enkel rechtstreeks openstaat voor personen die reeds in het bezit zijn van een diploma van een andere bacheloropleiding.

### **Creditbewijs**

Dit bewijs vormt de erkenning van het feit dat een student de competenties verbonden aan een opleidingsonderdeel heeft verworven. Deze erkenning wordt vastgelegd in een document of een registratie. De verworven studiepunten, verbonden aan het betrokken opleidingsonderdeel, worden aangeduid als "credits".

### **Creditcontract**

Dit is een contract dat je als student kan aangaan met een hogeronderwijsinstelling. Hiermee schrijf je je als student in met het oog op het behalen van (een) creditbewij(s)(zen) voor één of meer opleidingsonderdelen.

### **Diplomacontract**

Dit is een contract dat je als student kan aangaan met een hogeronderwijsinstelling. Hiermee schrijf je je als student in met het oog op het behalen van een graad of diploma van een opleiding of voor een volledig schakel- of voorbereidingsprogramma of voor een postgraduaatsopleiding

### **Examencontract**

Dit is een contract dat je als student kan aangaan met een hogeronderwijsinstelling. Hiermee schrijf je je als student (onder de door het instellingsbestuur bepaalde voorwaarden) in voor het afleggen van examens met het oog op het behalen van :

- a) een graad of een diploma van een opleiding, of
- b) een creditbewijs voor één of meer opleidingsonderdelen

### **Generatiestudent**

Een student die zich, in een bepaald academiejaar, voor het eerst inschrijft met een diplomacontract voor een professioneel of academisch gerichte bachelor in het Vlaams hoger onderwijs. Het statuut van generatiestudent geldt voor dat volledige academiejaar.

### **Graad**

Aanduiding van bachelor, master of doctor verleend op het einde van een opleiding c.q. na promotie met de uitreiking van een diploma.

### **Hogeschool**

Alleen de instellingen vernoemd in artikel 5 van het decreet van 4 april 2003 betreffende de herstructurering van het hoger onderwijs in Vlaanderen, kunnen als hogescholen in de Vlaamse Gemeenschap aanspraak maken op de benaming hogeschool en zich als dusdanig doen kennen.

### **Kwalificatie**

Een getuigschrift of diploma uitgereikt na het met goed gevolg voltooien van een formeel opleidings- of scholingstraject.

**Kwalificatie van een graad**

Toevoeging die verwijst naar de voltooide opleiding of, voor wat de graad van doctor betreft, naar een vakgebied.

**Masteropleiding**

Een opleiding die aansluit bij een bacheloropleiding en waarvan de studieomvang ten minste 60 studiepunten bedraagt. Masteropleidingen leggen de nadruk op gevorderde wetenschappelijke of artistieke kennis en competenties die nodig zijn voor de zelfstandige beoefening van wetenschap of kunst, of voor de uitoefening van een beroep. Masteropleidingen worden afgesloten met een masterproef.

**Master na masteropleiding**

Een masteropleiding die enkel rechtstreeks openstaat voor personen die reeds in het bezit zijn van een diploma van een masteropleiding.

**Opleiding**

De structurerende eenheid van het onderwijsaanbod. Zij wordt bij succesvolle voltooiing bekroond met een diploma.

**Opleidingsonderdeel**

Een afgebakend geheel van onderwijs-, leer- en evaluatieactiviteiten dat gericht is op het verwerven van welomschreven competenties inzake kennis, inzicht, vaardigheden en attitudes.

**Professioneel gerichte bacheloropleidingen**

Professioneel gerichte bacheloropleidingen hebben tot doel de studenten te brengen tot een niveau van algemene en specifieke kennis en competenties nodig voor de zelfstandige uitoefening van een beroep of groep van beroepen.

**Schakelprogramma**

Een programma dat kan worden opgelegd aan een student die zich wenst in te schrijven voor een masteropleiding op grond van een in het hoger professioneel onderwijs uitgereikt bachelordiploma. Het programma beoogt het bijbrengen van enige algemene wetenschappelijke competenties en wetenschappelijk-disciplinaire basiskennis. Een schakelprogramma omvat ten minste 45 en ten hoogste 90 studiepunten. Op basis van EVC en EVK kan het aantal studiepunten dalen tot 0.

**Studiegebied**

Eén van de categorieën vermeld in de artikelen 23 en 24 van het decreet van 4 april 2003 betreffende de herstructurering van het hoger onderwijs Vlaanderen waarin opleidingen zijn samengebracht.

**Studieomvang**

Het aantal studiepunten toegekend aan een opleidingsonderdeel of aan een opleiding.

De studieomvang van een bacheloropleiding bedraagt minimaal 180 studiepunten, die van een masteropleiding minstens 60.

**Studiepunt**

Een binnen de Vlaamse Gemeenschap aanvaarde internationale eenheid die overeenstemt met ten minste 25 en ten hoogste 30 uren voorgeschreven onderwijs-, leer- en evaluatieactiviteiten en waarmee de studieomvang van elke opleiding of elk opleidingsonderdeel wordt uitgedrukt.

**Vorbereidingsprogramma**

Een programma dat kan worden opgelegd aan een student die niet in het bezit is van een diploma dat op rechtstreekse wijze toelating verleent tot de opleiding waarvoor hij zich wenst in te schrijven.

**HOGER ONDERWIJS**  
**Aantal inschrijvingen per soort contract**  
**Belgische studenten**

	Diplomacontract			Creditcontract			Examencontract diploma			Examencontract credit			Totaal		
	M	V	T	M	V	T	M	V	T	M	V	T	M	V	T
Professioneel gerichte bachelor	41.164	57.732	98.896	-	-	-	159	194	353	-	-	-	41.323	57.926	99.249
Academisch gerichte bachelor	32.911	32.875	65.786	-	-	-	104	82	186	-	-	-	33.015	32.957	65.972
Master	17.677	19.708	37.385	-	-	-	59	53	112	-	-	-	17.736	19.761	37.497
<b>Totaal</b>	<b>91.752</b>	<b>110.315</b>	<b>202.067</b>	-	-	-	<b>322</b>	<b>329</b>	<b>651</b>	-	-	-	<b>92.074</b>	<b>110.644</b>	<b>202.718</b>
Bachelor na bachelor	582	2.385	2.967	-	-	-	-	2	2	-	-	-	582	2.387	2.969
Master na master	1.629	2.322	3.951	-	-	-	5	1	6	-	-	-	1.634	2.323	3.957
<b>Totaal</b>	<b>2.211</b>	<b>4.707</b>	<b>6.918</b>	-	-	-	<b>5</b>	<b>3</b>	<b>8</b>	-	-	-	<b>2.216</b>	<b>4.710</b>	<b>6.926</b>
Specifieke lerarenopleiding na professioneel gerichte bachelor	4	13	17	-	-	-	-	-	-	-	-	-	4	13	17
Specifieke lerarenopleiding na master	615	1.240	1.855	-	-	-	4	12	16	-	-	-	619	1.252	1.871
<b>Totaal</b>	<b>619</b>	<b>1.253</b>	<b>1.872</b>	-	-	-	<b>4</b>	<b>12</b>	<b>16</b>	-	-	-	<b>623</b>	<b>1.265</b>	<b>1.888</b>
Doctoraatsopleiding	3.209	2.942	6.151	-	-	-	-	-	-	-	-	-	3.209	2.942	6.151
Academische graad van doctor	2.790	2.681	5.471	-	-	-	-	-	-	-	-	-	2.790	2.681	5.471
<b>Totaal</b>	<b>5.999</b>	<b>5.623</b>	<b>11.622</b>	-	-	-	-	-	-	-	-	-	<b>5.999</b>	<b>5.623</b>	<b>11.622</b>
Vorbereidingsprogramma	943	981	1.924	-	-	-	11	12	23	-	-	-	954	993	1.947
Schakelprogramma	3.202	3.541	6.743	-	-	-	17	28	45	-	-	-	3.219	3.569	6.788
<b>Totaal</b>	<b>4.145</b>	<b>4.522</b>	<b>8.667</b>	-	-	-	<b>28</b>	<b>40</b>	<b>68</b>	-	-	-	<b>4.173</b>	<b>4.562</b>	<b>8.735</b>
Behalen van creditbewijzen	-	-	-	2.871	3.508	6.379	-	-	-	-	94	221	127	3.602	6.600
<b>Totaal</b>	-	-	-	<b>2.871</b>	<b>3.508</b>	<b>6.379</b>	-	-	-	<b>127</b>	<b>94</b>	<b>221</b>	<b>2.998</b>	<b>3.602</b>	<b>6.600</b>
<b>Algemeen totaal</b>	<b>104.726</b>	<b>126.420</b>	<b>231.146</b>	<b>2.871</b>	<b>3.508</b>	<b>6.379</b>	<b>359</b>	<b>384</b>	<b>743</b>	<b>127</b>	<b>94</b>	<b>221</b>	<b>108.083</b>	<b>130.406</b>	<b>238.489</b>



## HOGER ONDERWIJS

Aantal inschrijvingen per soort contract  
Studenten van vreemde nationaliteit

	Diplomacontract		Creditcontract		Examencontract diploma		Examencontract credit		Totaal			
	M	V	M	V	M	V	M	V	M	V		
Professioneel gerichte bachelor	1.171	2.137	3.308	-	-	-	3	6	9	1.174	2.143	3.317
Academisch gerichte bachelor	2.088	2.709	4.797	-	-	-	8	10	18	2.096	2.719	4.815
Master	2.677	3.083	5.760	-	-	-	10	8	18	2.687	3.091	5.778
<b>Totaal</b>	<b>5.936</b>	<b>7.929</b>	<b>13.865</b>	-	-	-	<b>21</b>	<b>24</b>	<b>45</b>	<b>5.957</b>	<b>7.953</b>	<b>13.910</b>
Bachelor na bachelor	12	65	77	-	-	-	-	-	-	12	65	77
Master na master	523	513	1.036	-	-	-	1	-	1	524	513	1.037
<b>Totaal</b>	<b>535</b>	<b>578</b>	<b>1.113</b>	-	-	-	<b>1</b>	-	<b>1</b>	<b>536</b>	<b>578</b>	<b>1.114</b>
Specifieke lerarenopleiding na professioneel gerichte bachelor	1	1	2	-	-	-	-	-	-	1	1	2
Specifieke lerarenopleiding na master	15	35	50	-	-	-	-	-	-	15	35	50
<b>Totaal</b>	<b>16</b>	<b>36</b>	<b>52</b>	-	-	-	-	-	-	<b>16</b>	<b>36</b>	<b>52</b>
Doctoraatsopleiding	2.378	1.650	4.028	-	-	-	-	-	-	2.378	1.650	4.028
Academische graad van doctor	1.805	1.253	3.058	-	-	-	-	-	-	1.805	1.253	3.058
<b>Totaal</b>	<b>4.183</b>	<b>2.903</b>	<b>7.086</b>	-	-	-	-	-	-	<b>4.183</b>	<b>2.903</b>	<b>7.086</b>
Vorbereidingsprogramma	349	479	828	-	-	-	-	2	2	349	481	830
Schakelprogramma	154	296	450	-	-	-	3	1	4	157	297	454
<b>Totaal</b>	<b>503</b>	<b>775</b>	<b>1.278</b>	-	-	-	<b>3</b>	<b>3</b>	<b>6</b>	<b>506</b>	<b>778</b>	<b>1.284</b>
Behalen van creditbewijzen	-	-	-	326	318	644	-	-	-	4	6	10
<b>Totaal</b>	<b>-</b>	<b>-</b>	<b>-</b>	<b>326</b>	<b>318</b>	<b>644</b>	<b>-</b>	<b>-</b>	<b>-</b>	<b>4</b>	<b>6</b>	<b>10</b>
<b>Algemeen totaal</b>	<b>11.173</b>	<b>12.221</b>	<b>23.394</b>	<b>326</b>	<b>318</b>	<b>644</b>	<b>25</b>	<b>27</b>	<b>52</b>	<b>11.528</b>	<b>12.572</b>	<b>24.100</b>

**HOGER ONDERWIJS**  
**Aantal inschrijvingen per soort contract**  
**Totaal van alle studenten**

	Diplomaccontract		Creditcontract		Examencontract diploma		Examencontract credit		Totaal		Aantal uitschrijvingen (1)	
	M	V	M	T	M	T	M	T	M	V	M	T
Professioneel gerichte bachelor	42.335	59.869	-	-	162	200	-	-	42.497	60.069	3.543	4.870
Academisch gerichte bachelor	34.999	35.584	-	-	112	92	-	-	35.111	35.676	1.966	1.842
Master	20.354	22.791	-	-	69	61	-	-	20.423	22.852	290	319
<b>Totaal</b>	<b>97.688</b>	<b>118.244</b>	-	-	<b>343</b>	<b>353</b>	-	-	<b>98.031</b>	<b>118.597</b>	<b>5.799</b>	<b>7.031</b>
Bachelor na bachelor	594	2.450	-	-	-	2	-	-	594	2.452	37	187
Master na master	2.152	2.835	-	-	6	1	-	-	2.158	2.836	47	53
<b>Totaal</b>	<b>2.746</b>	<b>5.285</b>	-	-	<b>6</b>	<b>3</b>	-	-	<b>2.752</b>	<b>5.288</b>	<b>84</b>	<b>240</b>
Specifieke lerarenopleiding na professioneel gerichte bachelor	5	14	-	-	-	-	-	-	5	14	-	-
Specifieke lerarenopleiding na master	630	1.275	-	-	4	12	-	-	634	1.287	44	84
<b>Totaal</b>	<b>635</b>	<b>1.289</b>	-	-	<b>4</b>	<b>12</b>	-	-	<b>639</b>	<b>1.301</b>	<b>44</b>	<b>84</b>
Doctoraatsopleiding	5.587	4.592	-	-	-	-	-	-	5.587	4.592	30	22
Academische graad van doctor	4.595	3.934	-	-	-	-	-	-	4.595	3.934	42	30
<b>Totaal</b>	<b>10.182</b>	<b>8.526</b>	-	-	-	-	-	-	<b>10.182</b>	<b>8.526</b>	<b>72</b>	<b>52</b>
Voorbereidingsprogramma	1.292	1.460	-	-	11	14	-	-	1.303	1.474	72	114
Schakelprogramma	3.356	3.837	-	-	20	29	-	-	3.376	3.866	386	338
<b>Totaal</b>	<b>4.648</b>	<b>5.297</b>	-	-	<b>31</b>	<b>43</b>	-	-	<b>4.679</b>	<b>5.340</b>	<b>458</b>	<b>452</b>
Behalen van creditbewijzen	-	-	3.197	3.826	-	-	131	100	3.328	3.926	136	181
<b>Totaal</b>	-	-	<b>3.197</b>	<b>3.826</b>	-	-	<b>131</b>	<b>100</b>	<b>3.328</b>	<b>3.926</b>	<b>136</b>	<b>181</b>
<b>Algemeen totaal</b>	<b>115.899</b>	<b>138.641</b>	<b>3.197</b>	<b>3.826</b>	<b>384</b>	<b>411</b>	<b>131</b>	<b>100</b>	<b>119.611</b>	<b>142.978</b>	<b>6.593</b>	<b>8.040</b>
												<b>14.633</b>

(1) Uitschrijvingen: het betreft studenten die zich in de loop van het academiejaar uitgeschreven hebben. Ze worden hierbij vermeld omdat de instellingen ervoor gefinancierd worden.

**HOGER ONDERWIJS**  
**Aantal inschrijvingen met een diplomacontract per onderwijstaal**

	Nederlandstalig			Franstalig			Engelstalig			Spaanstalig			Totaal		
	M	V	T	M	V	T	M	V	T	M	V	T	M	V	T
	Professioneel gerichte bachelor	42.153	59.857	102.010	74	1	75	108	11	119	-	-	-	42.335	59.869
Academisch gerichte bachelor	34.475	35.344	69.819	191	18	209	333	222	555	-	-	-	34.999	35.584	70.583
Master	17.938	20.695	38.633	33	9	42	2.383	2.087	4.470	-	-	-	20.354	22.791	43.145
<b>Totaal</b>	<b>94.566</b>	<b>115.896</b>	<b>210.462</b>	<b>298</b>	<b>28</b>	<b>326</b>	<b>2.824</b>	<b>2.320</b>	<b>5.144</b>	-	-	-	<b>97.688</b>	<b>118.244</b>	<b>215.932</b>
Bachelor na bachelor	594	2.450	3.044	-	-	-	-	-	-	-	-	-	594	2.450	3.044
Master na master	1.523	2.323	3.846	-	-	-	624	500	1.124	5	12	17	2.152	2.835	4.987
<b>Totaal</b>	<b>2.117</b>	<b>4.773</b>	<b>6.890</b>	-	-	-	<b>624</b>	<b>500</b>	<b>1.124</b>	<b>5</b>	<b>12</b>	<b>17</b>	<b>2.746</b>	<b>5.285</b>	<b>8.031</b>
Specifieke lerarenopleiding na professioneel gerichte bachelor	5	14	19	-	-	-	-	-	-	-	-	-	5	14	19
Specifieke lerarenopleiding na master	630	1.275	1.905	-	-	-	-	-	-	-	-	-	630	1.275	1.905
<b>Totaal</b>	<b>635</b>	<b>1.289</b>	<b>1.924</b>	-	-	-	-	-	-	-	-	-	<b>635</b>	<b>1.289</b>	<b>1.924</b>
Doctoraatsopleiding	2.724	1.813	4.537	-	-	-	2.863	2.779	5.642	-	-	-	5.587	4.592	10.179
Academische graad van doctor	4.462	3.827	8.289	-	-	-	133	107	240	-	-	-	4.595	3.934	8.529
<b>Totaal</b>	<b>7.186</b>	<b>5.640</b>	<b>12.826</b>	-	-	-	<b>2.996</b>	<b>2.886</b>	<b>5.882</b>	-	-	-	<b>10.182</b>	<b>8.526</b>	<b>18.708</b>
Vorbereidingsprogramma	1.029	1.126	2.155	-	-	-	263	334	597	-	-	-	1.292	1.460	2.752
Schakelprogramma	3.356	3.836	7.192	-	-	-	-	1	1	-	-	-	3.356	3.837	7.193
<b>Totaal</b>	<b>4.385</b>	<b>4.962</b>	<b>9.347</b>	-	-	-	<b>263</b>	<b>335</b>	<b>598</b>	-	-	-	<b>4.648</b>	<b>5.297</b>	<b>9.945</b>
<b>Algemeen totaal</b>	<b>108.889</b>	<b>132.560</b>	<b>241.449</b>	<b>298</b>	<b>28</b>	<b>326</b>	<b>6.707</b>	<b>6.041</b>	<b>12.748</b>	<b>5</b>	<b>12</b>	<b>17</b>	<b>115.899</b>	<b>138.641</b>	<b>254.540</b>

## HOGER ONDERWIJS

## Aantal inschrijvingen met een diplomacontract (1) per associatie en instelling

	Professioneel gerichte opleidingen			Academisch gerichte opleidingen			Totaal			Aantal uitschrijvingen (3)
	M	V	T	M	V	T	M	V	T	
<b>Associatie Katholieke Universiteit Leuven</b>										
Groep T-Internationale Hogeschool Leuven	358	489	847	1.422	189	1.611	1.780	678	2.458	87
HUB-EHSAL	1.428	2.819	4.247	958	1.114	2.072	2.386	3.933	6.319	429
Katholieke Universiteit Leuven	-	-	-	13.987	16.798	30.785	13.987	16.798	30.785	1.036
Katholieke Hogeschool Brugge-Oostende	1.133	2.138	3.271	322	76	398	1.455	2.214	3.669	275
Katholieke Hogeschool Leuven	2.841	4.417	7.258	-	-	-	2.841	4.417	7.258	355
Katholieke Hogeschool Limburg	1.949	3.203	5.152	216	38	254	2.165	3.241	5.406	542
Katholieke Hogeschool Sint-Lieven	2.653	3.091	5.744	1.365	193	1.558	4.018	3.284	7.302	596
Katholieke Hogeschool Zuid-West-Vlaanderen	2.954	5.207	8.161	-	-	-	2.954	5.207	8.161	778
LUCA School of Arts	419	415	834	1.452	1.702	3.154	1.871	2.117	3.988	255
Thomas More Antwerpen	209	1.466	1.675	720	961	1.681	929	2.427	3.356	158
Thomas More Kempen	2.695	3.505	6.200	431	96	527	3.126	3.601	6.727	514
Thomas More Mechelen	2.071	2.630	4.701	653	70	723	2.724	2.700	5.424	430
<b>Totaal</b>	<b>18.710</b>	<b>29.380</b>	<b>48.090</b>	<b>21.526</b>	<b>21.237</b>	<b>42.763</b>	<b>40.236</b>	<b>50.617</b>	<b>90.853</b>	<b>5.455</b>
<b>Associatie Universiteit en Hogescholen Antwerpen</b>										
Artesis Hogeschool Antwerpen	1.535	2.148	3.683	2.198	2.200	4.398	3.733	4.348	8.081	445
Hogere Zeevaartschool	118	2	120	499	68	567	617	70	687	89
Karel de Grote-Hogeschool KH Antwerpen	4.193	5.479	9.672	424	267	691	4.617	5.746	10.363	973
Plantijn-Hogeschool	1.308	2.304	3.612	-	-	-	1.308	2.304	3.612	196
Universiteit Antwerpen	-	-	-	4.991	6.374	11.365	4.991	6.374	11.365	407
<b>Totaal</b>	<b>7.154</b>	<b>9.933</b>	<b>17.087</b>	<b>8.112</b>	<b>8.909</b>	<b>17.021</b>	<b>15.266</b>	<b>18.842</b>	<b>34.108</b>	<b>2.110</b>
<b>Associatie Universiteit Gent</b>										
Arteveldehogeschool	3.699	7.545	11.244	-	-	-	3.699	7.545	11.244	911
Hogeschool Gent	5.474	5.704	11.178	3.510	2.622	6.132	8.984	8.326	17.310	1.105
Hogeschool West-Vlaanderen	2.768	2.278	5.046	446	88	534	3.214	2.366	5.580	390
Universiteit Gent	-	-	-	11.584	15.017	26.601	11.584	15.017	26.601	939
<b>Totaal</b>	<b>11.941</b>	<b>15.527</b>	<b>27.468</b>	<b>15.540</b>	<b>17.727</b>	<b>33.267</b>	<b>27.481</b>	<b>33.254</b>	<b>60.735</b>	<b>3.345</b>
<b>Associatie Universiteit-Hogescholen Limburg</b>										
Provinciale Hogeschool Limburg	1.770	1.562	3.332	611	757	1.368	2.381	2.319	4.700	527
transnationale Universiteit Limburg	-	-	-	425	328	753	425	328	753	50
Universiteit Hasselt	-	-	-	851	579	1.430	851	579	1.430	63
XIOS Hogeschool Limburg	1.281	1.264	2.545	119	11	130	1.400	1.275	2.675	283
<b>Totaal</b>	<b>3.051</b>	<b>2.826</b>	<b>5.877</b>	<b>2.006</b>	<b>1.675</b>	<b>3.681</b>	<b>5.057</b>	<b>4.501</b>	<b>9.558</b>	<b>923</b>
<b>Universitaire Associatie Brussel</b>										
Erasmushogeschool Brussel	1.458	2.106	3.564	893	772	1.665	2.351	2.878	5.229	321
Vrije Universiteit Brussel	-	-	-	4.338	5.059	9.397	4.338	5.059	9.397	312
<b>Totaal</b>	<b>1.458</b>	<b>2.106</b>	<b>3.564</b>	<b>5.231</b>	<b>5.831</b>	<b>11.062</b>	<b>6.689</b>	<b>7.937</b>	<b>14.626</b>	<b>633</b>
<b>Katholieke Universiteit Brussel (2)</b>										
HUB-KUBrussel	-	-	-	11	27	38	11	27	38	4
<b>Totaal</b>	<b>-</b>	<b>-</b>	<b>-</b>	<b>11</b>	<b>27</b>	<b>38</b>	<b>11</b>	<b>27</b>	<b>38</b>	<b>4</b>
<b>GEZAMENLIJKE OPLEIDINGEN</b>										
Erasmushogeschool Brussel - HUB-EHSAL 50-50	21	97	118	-	-	-	21	97	118	13
Artesis Hogeschool Antwerpen - Karel de Grote-Hogeschool KH Antwerpen 0-100	-	-	-	136	16	152	136	16	152	23
Artesis Hogeschool Antwerpen - Karel de Grote-Hogeschool KH Antwerpen 100-0	-	-	-	4	1	5	4	1	5	-
Arteveldehogeschool - UGent 50-50	-	-	-	473	876	1.349	473	876	1.349	54
HUB-EHSAL - HUB-KUBrussel 99-1	-	-	-	655	396	1.051	655	396	1.051	87
HUB-KUBrussel - K.U.Leuven 65-35	-	-	-	97	168	265	97	168	265	26
tUL - K.U.Leuven 100-0	-	-	-	338	482	820	338	482	820	47
Katholieke Hogeschool Limburg - Provinciale Hogeschool Limburg 82-18	-	-	-	112	52	164	112	52	164	11
Katholieke Hogeschool Limburg - Provinciale Hogeschool Limburg 28-72	-	-	-	110	217	327	110	217	327	15
Katholieke Hogeschool Limburg - Provinciale Hogeschool Limburg 100-0	-	-	-	29	21	50	29	21	50	2
Katholieke Hogeschool Limburg - XIOS Hogeschool Limburg 44-56	-	-	-	348	27	375	348	27	375	25
K.U.Leuven - UGent 51-49	-	-	-	30	36	66	30	36	66	1
K.U.Leuven - UGent 44-56	-	-	-	4	3	7	4	3	7	1
V.U.Brussel - Universiteit Antwerpen - K.U.Leuven 51-12-37	-	-	-	54	33	87	54	33	87	1
K.U.Leuven - V.U.Brussel 63-37	-	-	-	40	26	66	40	26	66	-
K.U.Leuven - V.U.Brussel 69-31	-	-	-	4	10	14	4	10	14	-
K.U.Leuven - V.U.Brussel 50-50	-	-	-	46	18	64	46	18	64	-
UGent - Universiteit Antwerpen - V.U.Brussel 51-17-32	-	-	-	26	25	51	26	25	51	-
UGent - V.U.Brussel 71-29	-	-	-	26	9	35	26	9	35	1
UGent - V.U.Brussel 70-30	-	-	-	186	63	249	186	63	249	2
UGent - V.U.Brussel 52-48	-	-	-	20	2	22	20	2	22	-

## HOGER ONDERWIJS

## Aantal inschrijvingen met een diplomacontract (1) per associatie en instelling (vervolg)

	Professioneel gerichte opleidingen			Academisch gerichte opleidingen			Totaal			Aantal uitschrijvingen (3)
	M	V	T	M	V	T	M	V	T	
UGent - V.U.Brussel 84-16	-	-	-	8	8	16	8	8	16	2
UGent - V.U.Brussel 51-49	-	-	-	20	1	21	20	1	21	-
UGent - V.U.Brussel 50-50	-	-	-	13	2	15	13	2	15	-
Universiteit Antwerpen - Artesis Hogeschool Antwerpen - Karel de Grote-Hogeschool KH Antwerpen 100-0-0	-	-	-	34	132	166	34	132	166	4
UGent - K.U.Leuven - Arteveldehogeschool - Hogeschool Gent - Hogeschool West-Vlaanderen - HUB-EHSAL - Katholieke Hogeschool Brugge-Oostende - Thomas More Kempen 50-50-0-0-0-0-0	-	-	-	3	19	22	3	19	22	1
UGent - Arteveldehogeschool - Hogeschool Gent - Hogeschool West-Vlaanderen 100-0-0-0	-	-	-	57	188	245	57	188	245	5
K.U.Leuven - Erasmushogeschool Brussel - Hogeschool West-Vlaanderen - Katholieke Hogeschool Brugge-Oostende - Plantijn-Hogeschool - Thomas More Mechelen - UGent - UHasselt - V.U.Brussel - XIOS Hogeschool Limburg 100-0-0-0-0-0-0-0-0-0	-	-	-	22	33	55	22	33	55	1
K.U.Leuven - HUB-EHSAL - Katholieke Hogeschool Brugge-Oostende - Katholieke Hogeschool Leuven - Katholieke Hogeschool Limburg - Katholieke Hogeschool Sint-Lieven - Katholieke Hogeschool Zuid-West-Vl. - Thomas More Kempen - Thomas More Mechelen 100-0-0-0-0-0-0-0	-	-	-	20	79	99	20	79	99	2
K.U.Leuven - HUB-EHSAL - Katholieke Hogeschool Leuven - Katholieke Hogeschool Zuid-West-Vl. - Thomas More Kempen 100-0-0-0	-	-	-	12	26	38	12	26	38	-
<b>Totaal</b>	<b>21</b>	<b>97</b>	<b>118</b>	<b>2.927</b>	<b>2.969</b>	<b>5.896</b>	<b>2.948</b>	<b>3.066</b>	<b>6.014</b>	<b>324</b>
<b>Algemeen totaal</b>	<b>42.335</b>	<b>59.869</b>	<b>102.204</b>	<b>55.353</b>	<b>58.375</b>	<b>113.728</b>	<b>97.688</b>	<b>118.244</b>	<b>215.932</b>	<b>12.794</b>

(1) Het betreft enkel de basisopleidingen.

(2) Niet geassocieerd.

(3) Uitschrijvingen: het betreft studenten die zich in de loop van het academiejaar uitgeschreven hebben. Ze worden hierbij vermeld omdat de instellingen ervoor gefinancierd worden.

1

## HOGER ONDERWIJS

## Aantal inschrijvingen met een diplomacontract per studiegebied en soort opleiding

	Belgische studenten			Studenten van vreemde nationaliteit			Totaal		
	M	V	T	M	V	T	M	V	T
<b>Hogescholen</b>									
<b>Architectuur</b>									
Professioneel gerichte bachelor	793	869	1.662	60	146	206	853	1.015	1.868
Academisch gerichte bachelor	809	1.128	1.937	41	67	108	850	1.195	2.045
Master	408	475	883	32	40	72	440	515	955
Bachelor na bachelor	21	12	33	2	3	5	23	15	38
Vorbereidingsprogramma	-	8	8	-	1	1	-	9	9
Schakelprogramma	28	45	73	5	4	9	33	49	82
<b>Totaal</b>	<b>2.059</b>	<b>2.537</b>	<b>4.596</b>	<b>140</b>	<b>261</b>	<b>401</b>	<b>2.199</b>	<b>2.798</b>	<b>4.997</b>
<b>Architectuur; Industriële wetenschappen en technologie</b>									
Master	67	82	149	4	6	10	71	88	159
Vorbereidingsprogramma	-	-	-	1	-	1	1	-	1
Schakelprogramma	18	7	25	2	6	8	20	13	33
<b>Totaal</b>	<b>85</b>	<b>89</b>	<b>174</b>	<b>7</b>	<b>12</b>	<b>19</b>	<b>92</b>	<b>101</b>	<b>193</b>
<b>Audiovisuele en beeldende kunst</b>									
Professioneel gerichte bachelor	85	109	194	5	6	11	90	115	205
Academisch gerichte bachelor	1.141	1.452	2.593	155	295	450	1.296	1.747	3.043
Master	330	365	695	94	114	208	424	479	903
Master na master	5	4	9	7	12	19	12	16	28
Specifieke lerarenopleiding na master	45	108	153	2	7	9	47	115	162
Vorbereidingsprogramma	1	4	5	8	8	16	9	12	21
Schakelprogramma	10	13	23	7	12	19	17	25	42
<b>Totaal</b>	<b>1.617</b>	<b>2.055</b>	<b>3.672</b>	<b>278</b>	<b>454</b>	<b>732</b>	<b>1.895</b>	<b>2.509</b>	<b>4.404</b>
<b>Biotechniek</b>									
Professioneel gerichte bachelor	1.110	1.103	2.213	15	35	50	1.125	1.138	2.263
Academisch gerichte bachelor	181	167	348	1	-	1	182	167	349
Master	106	107	213	1	-	1	107	107	214
Vorbereidingsprogramma	2	-	2	-	-	-	2	-	2
Schakelprogramma	68	65	133	-	-	-	68	65	133
<b>Totaal</b>	<b>1.467</b>	<b>1.442</b>	<b>2.909</b>	<b>17</b>	<b>35</b>	<b>52</b>	<b>1.484</b>	<b>1.477</b>	<b>2.961</b>
<b>Gezondheidszorg</b>									
Professioneel gerichte bachelor	2.854	13.395	16.249	96	729	825	2.950	14.124	17.074
Academisch gerichte bachelor	634	601	1.235	37	37	74	671	638	1.309
Master	153	198	351	3	10	13	156	208	364
Bachelor na bachelor	217	855	1.072	2	31	33	219	886	1.105
Vorbereidingsprogramma	-	2	2	-	-	-	-	2	2
Schakelprogramma	1	-	1	-	-	-	1	-	1
<b>Totaal</b>	<b>3.859</b>	<b>15.051</b>	<b>18.910</b>	<b>138</b>	<b>807</b>	<b>945</b>	<b>3.997</b>	<b>15.858</b>	<b>19.855</b>
<b>Gezondheidszorg; Handelswetenschappen en bedrijfskunde; Onderwijs; Sociaal-agogisch werk</b>									
Bachelor na bachelor	8	46	54	1	1	2	9	47	56
<b>Totaal</b>	<b>8</b>	<b>46</b>	<b>54</b>	<b>1</b>	<b>1</b>	<b>2</b>	<b>9</b>	<b>47</b>	<b>56</b>
<b>Gezondheidszorg; Onderwijs</b>									
Professioneel gerichte bachelor	164	48	212	2	1	3	166	49	215
<b>Totaal</b>	<b>164</b>	<b>48</b>	<b>212</b>	<b>2</b>	<b>1</b>	<b>3</b>	<b>166</b>	<b>49</b>	<b>215</b>
<b>Gezondheidszorg; Onderwijs; Sociaal-agogisch werk</b>									
Professioneel gerichte bachelor	22	426	448	1	5	6	23	431	454
<b>Totaal</b>	<b>22</b>	<b>426</b>	<b>448</b>	<b>1</b>	<b>5</b>	<b>6</b>	<b>23</b>	<b>431</b>	<b>454</b>
<b>Handelswetenschappen en bedrijfskunde</b>									
Professioneel gerichte bachelor	15.567	13.201	28.768	466	586	1.052	16.033	13.787	29.820
Academisch gerichte bachelor	2.025	1.282	3.307	124	106	230	2.149	1.388	3.537
Master	984	768	1.752	108	179	287	1.092	947	2.039
Bachelor na bachelor	169	241	410	5	9	14	174	250	424
Specifieke lerarenopleiding na master	8	37	45	1	-	1	9	37	46
Vorbereidingsprogramma	21	25	46	32	59	91	53	84	137
Schakelprogramma	558	337	895	17	14	31	575	351	926
<b>Totaal</b>	<b>19.332</b>	<b>15.891</b>	<b>35.223</b>	<b>753</b>	<b>953</b>	<b>1.706</b>	<b>20.085</b>	<b>16.844</b>	<b>36.929</b>
<b>Industriële wetenschappen en technologie</b>									
Professioneel gerichte bachelor	11.200	1.847	13.047	257	73	330	11.457	1.920	13.377
Academisch gerichte bachelor	4.932	540	5.472	150	55	205	5.082	595	5.677
Master	2.401	304	2.705	79	44	123	2.480	348	2.828
Master na master	15	4	19	-	-	-	15	4	19
Vorbereidingsprogramma	24	13	37	17	7	24	41	20	61
Schakelprogramma	1.136	146	1.282	14	3	17	1.150	149	1.299
<b>Totaal</b>	<b>19.708</b>	<b>2.854</b>	<b>22.562</b>	<b>517</b>	<b>182</b>	<b>699</b>	<b>20.225</b>	<b>3.036</b>	<b>23.261</b>

## HOGER ONDERWIJS

## Aantal inschrijvingen met een diplomacontract per studiegebied en soort opleiding (vervolg)

	Belgische studenten			Studenten van vreemde nationaliteit			Totaal		
	M	V	T	M	V	T	M	V	T
<b>Muziek en podiumkunsten</b>									
Professioneel gerichte bachelor	159	74	233	4	15	19	163	89	252
Academisch gerichte bachelor	534	446	980	126	172	298	660	618	1.278
Master	285	253	538	136	179	315	421	432	853
Master na master	5	7	12	11	12	23	16	19	35
Specifieke lerarenopleiding na professioneel gerichte bachelor	4	13	17	1	1	2	5	14	19
Specifieke lerarenopleiding na master	115	130	245	2	8	10	117	138	255
Vorbereidingsprogramma	2	2	4	7	14	21	9	16	25
Schakelprogramma	-	5	5	2	4	6	2	9	11
<b>Totaal</b>	<b>1.104</b>	<b>930</b>	<b>2.034</b>	<b>289</b>	<b>405</b>	<b>694</b>	<b>1.393</b>	<b>1.335</b>	<b>2.728</b>
<b>Nautische wetenschappen</b>									
Professioneel gerichte bachelor	54	1	55	64	1	65	118	2	120
Academisch gerichte bachelor	255	37	292	140	14	154	395	51	446
Master	81	14	95	23	3	26	104	17	121
<b>Totaal</b>	<b>390</b>	<b>52</b>	<b>442</b>	<b>227</b>	<b>18</b>	<b>245</b>	<b>617</b>	<b>70</b>	<b>687</b>
<b>Onderwijs</b>									
Professioneel gerichte bachelor	6.250	15.749	21.999	128	215	343	6.378	15.964	22.342
Bachelor na bachelor	149	1.108	1.257	1	12	13	150	1.120	1.270
Vorbereidingsprogramma	1	36	37	-	-	-	1	36	37
<b>Totaal</b>	<b>6.400</b>	<b>16.893</b>	<b>23.293</b>	<b>129</b>	<b>227</b>	<b>356</b>	<b>6.529</b>	<b>17.120</b>	<b>23.649</b>
<b>Productontwikkeling</b>									
Academisch gerichte bachelor	145	92	237	12	8	20	157	100	257
Master	78	30	108	14	5	19	92	35	127
<b>Totaal</b>	<b>223</b>	<b>122</b>	<b>345</b>	<b>26</b>	<b>13</b>	<b>39</b>	<b>249</b>	<b>135</b>	<b>384</b>
<b>Sociaal-agogisch werk</b>									
Professioneel gerichte bachelor	2.906	10.910	13.816	73	325	398	2.979	11.235	14.214
Bachelor na bachelor	18	123	141	1	9	10	19	132	151
<b>Totaal</b>	<b>2.924</b>	<b>11.033</b>	<b>13.957</b>	<b>74</b>	<b>334</b>	<b>408</b>	<b>2.998</b>	<b>11.367</b>	<b>14.365</b>
<b>Toegepaste taalkunde</b>									
Academisch gerichte bachelor	545	1.439	1.984	22	113	135	567	1.552	2.119
Master	229	681	910	8	46	54	237	727	964
Vorbereidingsprogramma	10	44	54	3	16	19	13	60	73
Schakelprogramma	35	114	149	-	12	12	35	126	161
<b>Totaal</b>	<b>819</b>	<b>2.278</b>	<b>3.097</b>	<b>33</b>	<b>187</b>	<b>220</b>	<b>852</b>	<b>2.465</b>	<b>3.317</b>
<b>Totaal Hogescholen</b>	<b>60.181</b>	<b>71.747</b>	<b>131.928</b>	<b>2.632</b>	<b>3.895</b>	<b>6.527</b>	<b>62.813</b>	<b>75.642</b>	<b>138.455</b>
<b>Universiteiten</b>									
<b>Archeologie en kunstwetenschappen</b>									
Academisch gerichte bachelor	276	605	881	16	53	69	292	658	950
Master	104	237	341	12	16	28	116	253	369
Specifieke lerarenopleiding na master	4	18	22	-	-	-	4	18	22
Doctoraatsopleiding	38	29	67	13	7	20	51	36	87
Academische graad van doctor	55	51	106	12	15	27	67	66	133
Vorbereidingsprogramma	11	10	21	1	-	1	12	10	22
Schakelprogramma	2	13	15	-	2	2	2	15	17
<b>Totaal</b>	<b>490</b>	<b>963</b>	<b>1.453</b>	<b>54</b>	<b>93</b>	<b>147</b>	<b>544</b>	<b>1.056</b>	<b>1.600</b>
<b>Archeologie en kunstwetenschappen; Audiovisuele en beeldende kunst; Muziek en podiumkunsten</b>									
Doctoraatsopleiding	21	8	29	3	4	7	24	12	36
Academische graad van doctor	13	7	20	2	3	5	15	10	25
<b>Totaal</b>	<b>34</b>	<b>15</b>	<b>49</b>	<b>5</b>	<b>7</b>	<b>12</b>	<b>39</b>	<b>22</b>	<b>61</b>
<b>Archeologie en kunstwetenschappen; Bewegings- en revalidatiewetenschappen; Biomedische wetenschappen; Economische en toegepaste economische wetenschappen; Farmaceutische wetenschappen; Geneeskunde; Geschiedenis; Politieke en sociale wetenschappen; Psychologie en pedagogische wetenschappen; Rechten, notariaat en criminologische wetenschappen; Sociale gezondheidswetenschappen; Taal- en letterkunde; Tandheelkunde; Toegepaste biologische wetenschappen; Toegepaste wetenschappen; Wetenschappen; Wijsbegeerte en moraalwetenschappen</b>									
Doctoraatsopleiding	2	1	3	4	4	8	6	5	11
Academische graad van doctor	3	2	5	4	4	8	7	6	13
<b>Totaal</b>	<b>5</b>	<b>3</b>	<b>8</b>	<b>8</b>	<b>8</b>	<b>16</b>	<b>13</b>	<b>11</b>	<b>24</b>

## HOGER ONDERWIJS

## Aantal inschrijvingen met een diplomacontract per studiegebied en soort opleiding (vervolg)

	Belgische studenten			Studenten van vreemde nationaliteit			Totaal		
	M	V	T	M	V	T	M	V	T
<b>Archeologie en kunstwetenschappen; Economische en toegepaste economische wetensch.; Geschiedenis; Politieke en sociale wetenschappen; Psychologie en pedagogische wetenschappen; Rechten, notariaat en criminologische wetenschappen; Taal- en letterkunde; Wetenschappen</b>									
Master	2	3	5	5	7	12	7	10	17
<b>Totaal</b>	<b>2</b>	<b>3</b>	<b>5</b>	<b>5</b>	<b>7</b>	<b>12</b>	<b>7</b>	<b>10</b>	<b>17</b>
<b>Archeologie en kunstwetenschappen; Geschiedenis; Taal- en letterkunde</b>									
Academische graad van doctor	1	6	7	3	4	7	4	10	14
<b>Totaal</b>	<b>1</b>	<b>6</b>	<b>7</b>	<b>3</b>	<b>4</b>	<b>7</b>	<b>4</b>	<b>10</b>	<b>14</b>
<b>Archeologie en kunstwetenschappen; Taal- en letterkunde</b>									
Master	33	91	124	6	47	53	39	138	177
<b>Totaal</b>	<b>33</b>	<b>91</b>	<b>124</b>	<b>6</b>	<b>47</b>	<b>53</b>	<b>39</b>	<b>138</b>	<b>177</b>
<b>Architectuur</b>									
Academische graad van doctor	17	14	31	1	2	3	18	16	34
<b>Totaal</b>	<b>17</b>	<b>14</b>	<b>31</b>	<b>1</b>	<b>2</b>	<b>3</b>	<b>18</b>	<b>16</b>	<b>34</b>
<b>Audiovisuele en beeldende kunst</b>									
Academische graad van doctor	15	12	27	6	1	7	21	13	34
<b>Totaal</b>	<b>15</b>	<b>12</b>	<b>27</b>	<b>6</b>	<b>1</b>	<b>7</b>	<b>21</b>	<b>13</b>	<b>34</b>
<b>Bewegings- en revalidatiewetenschappen</b>									
Academisch gerichte bachelor	1.371	1.595	2.966	45	69	114	1.416	1.664	3.080
Master	476	737	1.213	38	79	117	514	816	1.330
Specifieke lerarenopleiding na master	35	20	55	-	-	-	35	20	55
Doctoraatsopleiding	25	40	65	12	15	27	37	55	92
Academische graad van doctor	30	60	90	11	7	18	41	67	108
Voorbereidingsprogramma	-	2	2	4	11	15	4	13	17
Schakelprogramma	5	26	31	13	13	26	18	39	57
<b>Totaal</b>	<b>1.942</b>	<b>2.480</b>	<b>4.422</b>	<b>123</b>	<b>194</b>	<b>317</b>	<b>2.065</b>	<b>2.674</b>	<b>4.739</b>
<b>Bewegings- en revalidatiewetenschappen; Geneeskunde</b>									
Master na master	36	31	67	1	2	3	37	33	70
<b>Totaal</b>	<b>36</b>	<b>31</b>	<b>67</b>	<b>1</b>	<b>2</b>	<b>3</b>	<b>37</b>	<b>33</b>	<b>70</b>
<b>Biomedische wetenschappen</b>									
Academisch gerichte bachelor	517	1.177	1.694	157	245	402	674	1.422	2.096
Master	139	373	512	37	37	74	176	410	586
Specifieke lerarenopleiding na master	53	62	115	-	-	-	53	62	115
Academische graad van doctor	46	146	192	36	29	65	82	175	257
Voorbereidingsprogramma	1	1	2	1	1	2	2	2	4
Schakelprogramma	2	3	5	-	-	-	2	3	5
<b>Totaal</b>	<b>758</b>	<b>1.762</b>	<b>2.520</b>	<b>231</b>	<b>312</b>	<b>543</b>	<b>989</b>	<b>2.074</b>	<b>3.063</b>
<b>Diergeneeskunde</b>									
Academisch gerichte bachelor	215	663	878	92	378	470	307	1.041	1.348
Master	119	369	488	36	157	193	155	526	681
Doctoraatsopleiding	54	148	202	51	44	95	105	192	297
Academische graad van doctor	57	166	223	52	45	97	109	211	320
<b>Totaal</b>	<b>445</b>	<b>1.346</b>	<b>1.791</b>	<b>231</b>	<b>624</b>	<b>855</b>	<b>676</b>	<b>1.970</b>	<b>2.646</b>
<b>Economische en toegepaste economische wetenschappen</b>									
Academisch gerichte bachelor	3.864	2.319	6.183	162	101	263	4.026	2.420	6.446
Master	2.580	1.594	4.174	398	419	817	2.978	2.013	4.991
Master na master	77	36	113	58	33	91	135	69	204
Specifieke lerarenopleiding na master	10	35	45	-	1	1	10	36	46
Doctoraatsopleiding	196	125	321	64	62	126	260	187	447
Academische graad van doctor	187	132	319	82	89	171	269	221	490
Voorbereidingsprogramma	455	298	753	175	206	381	630	504	1.134
Schakelprogramma	248	166	414	19	12	31	267	178	445
<b>Totaal</b>	<b>7.617</b>	<b>4.705</b>	<b>12.322</b>	<b>958</b>	<b>923</b>	<b>1.881</b>	<b>8.575</b>	<b>5.628</b>	<b>14.203</b>
<b>Economische en toegepaste economische wetenschappen; Geneeskunde; Politieke en sociale wetenschappen; Rechten, notariaat en criminologische wetenschappen. Wetenschappen</b>									
Schakelprogramma	1	1	2	4	-	4	5	1	6
<b>Totaal</b>	<b>1</b>	<b>1</b>	<b>2</b>	<b>4</b>	<b>-</b>	<b>4</b>	<b>5</b>	<b>1</b>	<b>6</b>



## HOGER ONDERWIJS

## Aantal inschrijvingen met een diplomacontract per studiegebied en soort opleiding (vervolg)

	Belgische studenten			Studenten van vreemde nationaliteit			Totaal		
	M	V	T	M	V	T	M	V	T
<b>Economische en toegepaste economische wetenschappen; Geneeskunde; Rechten, notariaat en criminologische wetenschappen; Toegepaste biologische wetenschappen; Toegepaste wetenschappen; Wetenschappen</b>									
Master na master	12	-	12	-	2	2	12	2	14
<b>Totaal</b>	<b>12</b>	<b>-</b>	<b>12</b>	<b>-</b>	<b>2</b>	<b>2</b>	<b>12</b>	<b>2</b>	<b>14</b>
<b>Economische en toegepaste economische wetenschappen; Politieke en sociale wetenschappen</b>									
Academisch gerichte bachelor	96	154	250	10	18	28	106	172	278
Master	8	35	43	1	2	3	9	37	46
Master na master	5	3	8	17	34	51	22	37	59
Academische graad van doctor	5	5	10	1	-	1	6	5	11
<b>Totaal</b>	<b>114</b>	<b>197</b>	<b>311</b>	<b>29</b>	<b>54</b>	<b>83</b>	<b>143</b>	<b>251</b>	<b>394</b>
<b>Economische en toegepaste economische wetensch.; Politieke en sociale wetenschappen; Rechten, notariaat en criminologische wetenschappen</b>									
Master na master	5	3	8	28	35	63	33	38	71
Academische graad van doctor	5	6	11	8	4	12	13	10	23
<b>Totaal</b>	<b>10</b>	<b>9</b>	<b>19</b>	<b>36</b>	<b>39</b>	<b>75</b>	<b>46</b>	<b>48</b>	<b>94</b>
<b>Economische en toegepaste economische wetensch.; Rechten, notariaat en criminologische wetenschappen</b>									
Master	27	27	54	-	-	-	27	27	54
Master na master	18	10	28	4	1	5	22	11	33
<b>Totaal</b>	<b>45</b>	<b>37</b>	<b>82</b>	<b>4</b>	<b>1</b>	<b>5</b>	<b>49</b>	<b>38</b>	<b>87</b>
<b>Economische en toegepaste economische wetensch.; Wetenschappen</b>									
Master	21	27	48	1	6	7	22	33	55
Master na master	18	8	26	5	5	10	23	13	36
<b>Totaal</b>	<b>39</b>	<b>35</b>	<b>74</b>	<b>6</b>	<b>11</b>	<b>17</b>	<b>45</b>	<b>46</b>	<b>91</b>
<b>Farmaceutische wetenschappen</b>									
Academisch gerichte bachelor	395	1.249	1.644	25	59	84	420	1.308	1.728
Master	210	703	913	6	18	24	216	721	937
Master na master	35	133	168	-	2	2	35	135	170
Doctoraatsopleiding	68	103	171	28	25	53	96	128	224
Academische graad van doctor	66	108	174	26	22	48	92	130	222
Vorbereidingsprogramma	1	6	7	-	1	1	1	7	8
<b>Totaal</b>	<b>775</b>	<b>2.302</b>	<b>3.077</b>	<b>85</b>	<b>127</b>	<b>212</b>	<b>860</b>	<b>2.429</b>	<b>3.289</b>
<b>Gecombineerde studiegebieden</b>									
Specifieke lerarenopleiding na master	244	570	814	8	16	24	252	586	838
Doctoraatsopleiding	14	7	21	5	4	9	19	11	30
Vorbereidingsprogramma	9	23	32	3	12	15	12	35	47
Schakelprogramma	48	113	161	1	9	10	49	122	171
<b>Totaal</b>	<b>315</b>	<b>713</b>	<b>1.028</b>	<b>17</b>	<b>41</b>	<b>58</b>	<b>332</b>	<b>754</b>	<b>1.086</b>
<b>Geneeskunde</b>									
Academisch gerichte bachelor	1.105	1.329	2.434	136	95	231	1.241	1.424	2.665
Master	1.278	2.126	3.404	147	151	298	1.425	2.277	3.702
Master na master	696	1.263	1.959	90	89	179	786	1.352	2.138
Doctoraatsopleiding	397	783	1.180	240	297	537	637	1.080	1.717
Academische graad van doctor	241	469	710	127	117	244	368	586	954
Vorbereidingsprogramma	5	18	23	11	4	15	16	22	38
Schakelprogramma	61	280	341	2	19	21	63	299	362
<b>Totaal</b>	<b>3.783</b>	<b>6.268</b>	<b>10.051</b>	<b>753</b>	<b>772</b>	<b>1.525</b>	<b>4.536</b>	<b>7.040</b>	<b>11.576</b>
<b>Geneeskunde; Godgeleerdheid, godsdienstwetenschappen en kerkelijk recht; Wijsbegeerte en moraalwetenschappen</b>									
Master na master	-	2	2	9	6	15	9	8	17
<b>Totaal</b>	<b>-</b>	<b>2</b>	<b>2</b>	<b>9</b>	<b>6</b>	<b>15</b>	<b>9</b>	<b>8</b>	<b>17</b>
<b>Geneeskunde; Toegepaste biologische wetenschappen; Toegepaste wetenschappen; Wetenschappen</b>									
Master	12	3	15	7	14	21	19	17	36
<b>Totaal</b>	<b>12</b>	<b>3</b>	<b>15</b>	<b>7</b>	<b>14</b>	<b>21</b>	<b>19</b>	<b>17</b>	<b>36</b>
<b>Geneeskunde; Toegepaste wetenschappen; Wetenschappen</b>									
Master na master	7	4	11	-	1	1	7	5	12
<b>Totaal</b>	<b>7</b>	<b>4</b>	<b>11</b>	<b>-</b>	<b>1</b>	<b>1</b>	<b>7</b>	<b>5</b>	<b>12</b>

## HOGER ONDERWIJS

## Aantal inschrijvingen met een diplomacontract per studiegebied en soort opleiding (vervolg)

	Belgische studenten			Studenten van vreemde nationaliteit			Totaal		
	M	V	T	M	V	T	M	V	T
<b>Geschiedenis</b>									
Academisch gerichte bachelor	1.089	556	1.645	50	15	65	1.139	571	1.710
Master	362	190	552	16	7	23	378	197	575
Master na master	20	26	46	3	-	3	23	26	49
Specifieke lerarenopleiding na master	15	14	29	-	-	-	15	14	29
Doctoraatsopleiding	36	24	60	5	4	9	41	28	69
Academische graad van doctor	87	61	148	15	8	23	102	69	171
Voorbereidingsprogramma	15	17	32	1	-	1	16	17	33
Schakelprogramma	32	26	58	-	-	-	32	26	58
<b>Totaal</b>	<b>1.656</b>	<b>914</b>	<b>2.570</b>	<b>90</b>	<b>34</b>	<b>124</b>	<b>1.746</b>	<b>948</b>	<b>2.694</b>
<b>Geschiedenis; Politieke en sociale wetenschappen; Taal- en letterkunde</b>									
Master	28	20	48	36	58	94	64	78	142
<b>Totaal</b>	<b>28</b>	<b>20</b>	<b>48</b>	<b>36</b>	<b>58</b>	<b>94</b>	<b>64</b>	<b>78</b>	<b>142</b>
<b>Geschiedenis; Taal- en letterkunde</b>									
Academisch gerichte bachelor	292	529	821	26	51	77	318	580	898
Master	82	111	193	7	4	11	89	115	204
Academische graad van doctor	12	13	25	15	12	27	27	25	52
<b>Totaal</b>	<b>386</b>	<b>653</b>	<b>1.039</b>	<b>48</b>	<b>67</b>	<b>115</b>	<b>434</b>	<b>720</b>	<b>1.154</b>
<b>Godgeleerdheid, godsdienstwetenschappen en kerkelijk recht</b>									
Academisch gerichte bachelor	57	70	127	32	8	40	89	78	167
Master	53	61	114	90	33	123	143	94	237
Master na master	10	13	23	59	20	79	69	33	102
Doctoraatsopleiding	9	13	22	103	41	144	112	54	166
Academische graad van doctor	2	4	6	18	5	23	20	9	29
<b>Totaal</b>	<b>131</b>	<b>161</b>	<b>292</b>	<b>302</b>	<b>107</b>	<b>409</b>	<b>433</b>	<b>268</b>	<b>701</b>
<b>Muziek en podiumkunsten</b>									
Academische graad van doctor	7	2	9	3	1	4	10	3	13
<b>Totaal</b>	<b>7</b>	<b>2</b>	<b>9</b>	<b>3</b>	<b>1</b>	<b>4</b>	<b>10</b>	<b>3</b>	<b>13</b>
<b>Nautische wetenschappen</b>									
Academische graad van doctor	4	3	7	-	-	-	4	3	7
<b>Totaal</b>	<b>4</b>	<b>3</b>	<b>7</b>	<b>-</b>	<b>-</b>	<b>-</b>	<b>4</b>	<b>3</b>	<b>7</b>
<b>Politieke en sociale wetenschappen</b>									
Academisch gerichte bachelor	1.333	1.802	3.135	59	109	168	1.392	1.911	3.303
Master	965	1.208	2.173	94	216	310	1.059	1.424	2.483
Master na master	107	153	260	30	48	78	137	201	338
Specifieke lerarenopleiding na master	9	23	32	-	-	-	9	23	32
Doctoraatsopleiding	119	135	254	84	62	146	203	197	400
Academische graad van doctor	153	149	302	93	72	165	246	221	467
Voorbereidingsprogramma	138	128	266	34	67	101	172	195	367
Schakelprogramma	338	536	874	40	76	116	378	612	990
<b>Totaal</b>	<b>3.162</b>	<b>4.134</b>	<b>7.296</b>	<b>434</b>	<b>650</b>	<b>1.084</b>	<b>3.596</b>	<b>4.784</b>	<b>8.380</b>
<b>Politieke en sociale wetenschappen; Psychologie en pedagogische wetenschappen; Wetenschappen</b>									
Master na master	-	2	2	2	-	2	2	2	4
<b>Totaal</b>	<b>-</b>	<b>2</b>	<b>2</b>	<b>2</b>	<b>-</b>	<b>2</b>	<b>2</b>	<b>2</b>	<b>4</b>
<b>Politieke en sociale wetenschappen; Taal- en letterkunde</b>									
Master	62	184	246	3	9	12	65	193	258
<b>Totaal</b>	<b>62</b>	<b>184</b>	<b>246</b>	<b>3</b>	<b>9</b>	<b>12</b>	<b>65</b>	<b>193</b>	<b>258</b>
<b>Politieke en sociale wetenschappen; Wetenschappen</b>									
Master	33	38	71	-	1	1	33	39	72
Academische graad van doctor	1	1	2	2	2	4	3	3	6
<b>Totaal</b>	<b>34</b>	<b>39</b>	<b>73</b>	<b>2</b>	<b>3</b>	<b>5</b>	<b>36</b>	<b>42</b>	<b>78</b>
<b>Productontwikkeling</b>									
Academische graad van doctor	4	4	8	-	-	-	4	4	8
<b>Totaal</b>	<b>4</b>	<b>4</b>	<b>8</b>	<b>-</b>	<b>-</b>	<b>-</b>	<b>4</b>	<b>4</b>	<b>8</b>

## HOGER ONDERWIJS

## Aantal inschrijvingen met een diplomacontract per studiegebied en soort opleiding (vervolg)

	Belgische studenten			Studenten van vreemde nationaliteit			Totaal		
	M	V	T	M	V	T	M	V	T
<b>Psychologie en pedagogische wetenschappen</b>									
Academisch gerichte bachelor	715	3.589	4.304	74	196	270	789	3.785	4.574
Master	516	3.006	3.522	76	204	280	592	3.210	3.802
Master na master	6	12	18	8	30	38	14	42	56
Specifieke lerarenopleiding na master	10	72	82	-	-	-	10	72	82
Doctoraatsopleiding	130	307	437	86	122	208	216	429	645
Academische graad van doctor	97	220	317	45	58	103	142	278	420
Vorbereidingsprogramma	26	100	126	16	44	60	42	144	186
Schakelprogramma	172	839	1.011	6	56	62	178	895	1.073
<b>Totaal</b>	<b>1.672</b>	<b>8.145</b>	<b>9.817</b>	<b>311</b>	<b>710</b>	<b>1.021</b>	<b>1.983</b>	<b>8.855</b>	<b>10.838</b>
<b>Rechten, notariaat en criminologische wetenschappen</b>									
Academisch gerichte bachelor	3.057	4.524	7.581	91	173	264	3.148	4.697	7.845
Master	1.366	2.219	3.585	26	82	108	1.392	2.301	3.693
Master na master	344	438	782	43	69	112	387	507	894
Specifieke lerarenopleiding na master	2	10	12	-	-	-	2	10	12
Doctoraatsopleiding	122	159	281	72	81	153	194	240	434
Academische graad van doctor	103	136	239	74	80	154	177	216	393
Vorbereidingsprogramma	90	100	190	6	7	13	96	107	203
Schakelprogramma	93	239	332	3	10	13	96	249	345
<b>Totaal</b>	<b>5.177</b>	<b>7.825</b>	<b>13.002</b>	<b>315</b>	<b>502</b>	<b>817</b>	<b>5.492</b>	<b>8.327</b>	<b>13.819</b>
<b>Sociale gezondheidswetenschappen</b>									
Academisch gerichte bachelor	14	439	453	-	10	10	14	449	463
Master	118	557	675	7	31	38	125	588	713
Master na master	-	-	-	3	2	5	3	2	5
Doctoraatsopleiding	5	14	19	4	9	13	9	23	32
Academische graad van doctor	9	38	47	5	13	18	14	51	65
Vorbereidingsprogramma	16	57	73	-	1	1	16	58	74
Schakelprogramma	77	362	439	5	18	23	82	380	462
<b>Totaal</b>	<b>239</b>	<b>1.467</b>	<b>1.706</b>	<b>24</b>	<b>84</b>	<b>108</b>	<b>263</b>	<b>1.551</b>	<b>1.814</b>
<b>Taal- en letterkunde</b>									
Academisch gerichte bachelor	722	2.065	2.787	38	100	138	760	2.165	2.925
Master	302	852	1.154	21	90	111	323	942	1.265
Master na master	20	56	76	10	23	33	30	79	109
Specifieke lerarenopleiding na master	29	88	117	1	1	2	30	89	119
Doctoraatsopleiding	199	225	424	68	99	167	267	324	591
Academische graad van doctor	79	128	207	25	56	81	104	184	288
Vorbereidingsprogramma	15	34	49	8	10	18	23	44	67
Schakelprogramma	56	144	200	2	20	22	58	164	222
<b>Totaal</b>	<b>1.422</b>	<b>3.592</b>	<b>5.014</b>	<b>173</b>	<b>399</b>	<b>572</b>	<b>1.595</b>	<b>3.991</b>	<b>5.586</b>
<b>Tandheelkunde</b>									
Academisch gerichte bachelor	107	174	281	22	13	35	129	187	316
Master	68	137	205	12	24	36	80	161	241
Master na master	16	49	65	4	4	8	20	53	73
Academische graad van doctor	1	4	5	2	-	2	3	4	7
<b>Totaal</b>	<b>192</b>	<b>364</b>	<b>556</b>	<b>40</b>	<b>41</b>	<b>81</b>	<b>232</b>	<b>405</b>	<b>637</b>
<b>Toegepaste biologische wetenschappen</b>									
Academisch gerichte bachelor	932	767	1.699	12	12	24	944	779	1.723
Master	451	364	815	228	226	454	679	590	1.269
Master na master	16	11	27	-	-	-	16	11	27
Specifieke lerarenopleiding na master	2	11	13	1	1	2	3	12	15
Doctoraatsopleiding	362	314	676	309	218	527	671	532	1.203
Academische graad van doctor	242	232	474	227	160	387	469	392	861
Vorbereidingsprogramma	5	5	10	2	-	2	7	5	12
<b>Totaal</b>	<b>2.010</b>	<b>1.704</b>	<b>3.714</b>	<b>779</b>	<b>617</b>	<b>1.396</b>	<b>2.789</b>	<b>2.321</b>	<b>5.110</b>
<b>Toegepaste biologische wetenschappen; Toegepaste wetenschappen</b>									
Master	5	1	6	41	17	58	46	18	64
<b>Totaal</b>	<b>5</b>	<b>1</b>	<b>6</b>	<b>41</b>	<b>17</b>	<b>58</b>	<b>46</b>	<b>18</b>	<b>64</b>
<b>Toegepaste biologische wetenschappen; Toegepaste wetenschappen; Wetenschappen</b>									
Master	60	21	81	64	25	89	124	46	170
Master na master	6	1	7	4	4	8	10	5	15
<b>Totaal</b>	<b>66</b>	<b>22</b>	<b>88</b>	<b>68</b>	<b>29</b>	<b>97</b>	<b>134</b>	<b>51</b>	<b>185</b>

## HOGER ONDERWIJS

## Aantal inschrijvingen met een diplomacontract per studiegebied en soort opleiding (vervolg)

	Belgische studenten			Studenten van vreemde nationaliteit			Totaal		
	M	V	T	M	V	T	M	V	T
<b>Toegepaste biologische wetenschappen; Wetenschappen</b>									
Master	-	-	-	36	16	52	36	16	52
<b>Totaal</b>	<b>-</b>	<b>-</b>	<b>-</b>	<b>36</b>	<b>16</b>	<b>52</b>	<b>36</b>	<b>16</b>	<b>52</b>
<b>Toegepaste wetenschappen</b>									
Academisch gerichte bachelor	2.415	739	3.154	52	20	72	2.467	759	3.226
Master	1.851	460	2.311	333	106	439	2.184	566	2.750
Master na master	115	35	150	72	66	138	187	101	288
Doctoraatsopleiding	819	164	983	762	271	1.033	1.581	435	2.016
Academische graad van doctor	544	115	659	474	154	628	1.018	269	1.287
Vorbereidingsprogramma	40	12	52	9	5	14	49	17	66
Schakelprogramma	11	1	12	1	-	1	12	1	13
<b>Totaal</b>	<b>5.795</b>	<b>1.526</b>	<b>7.321</b>	<b>1.703</b>	<b>622</b>	<b>2.325</b>	<b>7.498</b>	<b>2.148</b>	<b>9.646</b>
<b>Verkeerskunde</b>									
Academisch gerichte bachelor	25	11	36	5	1	6	30	12	42
Master	27	14	41	18	2	20	45	16	61
Academische graad van doctor	6	11	17	7	5	12	13	16	29
Vorbereidingsprogramma	1	-	1	7	-	7	8	-	8
Schakelprogramma	1	2	3	3	-	3	4	2	6
<b>Totaal</b>	<b>60</b>	<b>38</b>	<b>98</b>	<b>40</b>	<b>8</b>	<b>48</b>	<b>100</b>	<b>46</b>	<b>146</b>
<b>Wetenschappen</b>									
Academisch gerichte bachelor	2.684	1.121	3.805	86	56	142	2.770	1.177	3.947
Master	1.023	569	1.592	317	326	643	1.340	895	2.235
Master na master	25	17	42	12	6	18	37	23	60
Specifieke lerarenopleiding na master	25	39	64	-	1	1	25	40	65
Doctoraatsopleiding	554	331	885	391	261	652	945	592	1.537
Academische graad van doctor	648	358	1.006	398	274	672	1.046	632	1.678
Vorbereidingsprogramma	33	24	57	1	3	4	34	27	61
Schakelprogramma	189	48	237	7	6	13	196	54	250
<b>Totaal</b>	<b>5.181</b>	<b>2.507</b>	<b>7.688</b>	<b>1.212</b>	<b>933</b>	<b>2.145</b>	<b>6.393</b>	<b>3.440</b>	<b>9.833</b>
<b>Wijsbegeerte en moraalwetenschappen</b>									
Academisch gerichte bachelor	429	214	643	90	60	150	519	274	793
Master	174	94	268	56	27	83	230	121	351
Master na master	10	1	11	43	7	50	53	8	61
Specifieke lerarenopleiding na master	9	3	12	-	-	-	9	3	12
Doctoraatsopleiding	39	12	51	74	20	94	113	32	145
Academische graad van doctor	50	18	68	31	11	42	81	29	110
Vorbereidingsprogramma	21	12	33	2	2	4	23	14	37
Schakelprogramma	12	10	22	1	-	1	13	10	23
<b>Totaal</b>	<b>744</b>	<b>364</b>	<b>1.108</b>	<b>297</b>	<b>127</b>	<b>424</b>	<b>1.041</b>	<b>491</b>	<b>1.532</b>
<b>Totaal Universiteiten</b>	<b>44.545</b>	<b>54.673</b>	<b>99.218</b>	<b>8.541</b>	<b>8.326</b>	<b>16.867</b>	<b>53.086</b>	<b>62.999</b>	<b>116.085</b>
<b>Algemeen totaal</b>	<b>104.726</b>	<b>126.420</b>	<b>231.146</b>	<b>11.173</b>	<b>12.221</b>	<b>23.394</b>	<b>115.899</b>	<b>138.641</b>	<b>254.540</b>

## HOGER ONDERWIJS

## Aantal inschrijvingen met een diplomacontract in een lerarenopleiding

	Belgische studenten			Studenten van vreemde nationaliteit			Totaal		
	M	V	T	M	V	T	M	V	T
<b>Professioneel gerichte bachelor</b>									
Onderwijs: kleuteronderwijs	132	4.585	4.717	4	60	64	136	4.645	4.781
Onderwijs: lager onderwijs	1.113	5.828	6.941	14	51	65	1.127	5.879	7.006
Onderwijs: secundair onderwijs	5.005	5.336	10.341	110	104	214	5.115	5.440	10.555
<b>Totaal</b>	<b>6.250</b>	<b>15.749</b>	<b>21.999</b>	<b>128</b>	<b>215</b>	<b>343</b>	<b>6.378</b>	<b>15.964</b>	<b>22.342</b>
<b>Bachelor na bachelor</b>									
Buitengewoon onderwijs	93	644	737	-	5	5	93	649	742
Onderwijs: schoolontwikkeling	24	74	98	-	-	-	24	74	98
Zorgverbreiding en remediërend leren	32	390	422	1	7	8	33	397	430
<b>Totaal</b>	<b>149</b>	<b>1.108</b>	<b>1.257</b>	<b>1</b>	<b>12</b>	<b>13</b>	<b>150</b>	<b>1.120</b>	<b>1.270</b>
<b>Specifieke lerarenopleiding na professioneel gerichte bachelor</b>									
Muziek en podiumkunsten	4	13	17	1	1	2	5	14	19
<b>Totaal</b>	<b>4</b>	<b>13</b>	<b>17</b>	<b>1</b>	<b>1</b>	<b>2</b>	<b>5</b>	<b>14</b>	<b>19</b>
<b>Specifieke lerarenopleiding na master</b>									
Archeologie en kunstwetenschappen	4	18	22	-	-	-	4	18	22
Audiovisuele en beeldende kunst	45	108	153	2	7	9	47	115	162
Bewegings- en revalidatiewetenschappen	35	20	55	-	-	-	35	20	55
Biomedische wetenschappen	53	62	115	-	-	-	53	62	115
Economische en toegepaste economische wetenschappen	10	35	45	-	1	1	10	36	46
Gecombineerde studiegebieden (BAMA)	244	570	814	8	16	24	252	586	838
Geschiedenis	15	14	29	-	-	-	15	14	29
Handelswetenschappen en bedrijfskunde	8	37	45	1	-	1	9	37	46
Muziek en podiumkunsten	115	130	245	2	8	10	117	138	255
Politieke en sociale wetenschappen	9	23	32	-	-	-	9	23	32
Psychologie en pedagogische wetenschappen	10	72	82	-	-	-	10	72	82
Rechten, notariaat en criminologische wetenschappen	2	10	12	-	-	-	2	10	12
Taal- en letterkunde	29	88	117	1	1	2	30	89	119
Toegepaste biologische wetenschappen	2	11	13	1	1	2	3	12	15
Wetenschappen	25	39	64	-	1	1	25	40	65
Wijsbegeerte en moraalwetenschappen	9	3	12	-	-	-	9	3	12
<b>Totaal</b>	<b>615</b>	<b>1.240</b>	<b>1.855</b>	<b>15</b>	<b>35</b>	<b>50</b>	<b>630</b>	<b>1.275</b>	<b>1.905</b>
<b>Algemeen totaal</b>	<b>7.018</b>	<b>18.110</b>	<b>25.128</b>	<b>145</b>	<b>263</b>	<b>408</b>	<b>7.163</b>	<b>18.373</b>	<b>25.536</b>





## Aantal inschrijvingen met een diplomacontract

	Totaal			1995 en later		1994		1993		1992		1991	
	M	V	T	M	V	M	V	M	V	M	V	M	V
Diergeneeskunde	155	526	681	-	-	-	-	-	-	-	3	26	102
Economische en toegepaste economische wetenschappen	2.978	2.013	4.991	-	-	-	-	-	-	19	11	642	481
Economische en toegepaste economische wetenschappen; Politieke en sociale wetenschappen	9	37	46	-	-	-	-	-	-	-	1	3	17
Economische en toegepaste economische wetenschappen; Rechten, notariaat en criminologische wetenschappen	27	27	54	-	-	-	-	-	-	-	-	7	4
Economische en toegepaste economische wetenschappen; Wetenschappen	22	33	55	-	-	-	-	-	-	-	-	-	3
Farmaceutische wetenschappen	216	721	937	-	-	-	-	-	-	-	8	69	239
Geneeskunde	1.425	2.277	3.702	-	-	-	1	1	1	15	28	270	416
Geneeskunde; Toegepaste biologische wetenschappen; Toegepaste wetenschappen; Wetenschappen	19	17	36	-	-	-	-	-	-	-	-	2	-
Geschiedenis	378	197	575	-	-	-	-	-	-	5	2	104	85
Geschiedenis; Politieke en sociale wetenschappen; Taal- en letterkunde	64	78	142	-	-	-	-	-	-	-	-	10	6
Geschiedenis; Taal- en letterkunde	89	115	204	-	-	-	-	-	-	2	2	18	45
Gezondheidszorg	156	208	364	-	-	-	-	-	-	-	-	43	73
Godgeleerdheid, godsdienstwetenschappen en kerkelijk recht	143	94	237	-	-	-	-	-	-	-	2	4	8
Handelswetenschappen en bedrijfskunde	1.092	947	2.039	-	-	1	-	-	-	2	4	156	228
Industriële wetenschappen en technologie	2.480	348	2.828	-	-	-	-	-	-	16	4	655	68
Muziek en podiumkunsten	421	432	853	1	-	-	-	-	1	6	2	45	49
Nautische wetenschappen	104	17	121	-	-	-	-	-	-	-	2	18	4
Politieke en sociale wetenschappen	1.059	1.424	2.483	-	-	-	-	-	-	4	8	161	322
Politieke en sociale wetenschappen; Taal- en letterkunde	65	193	258	-	-	-	-	-	-	-	1	9	53
Politieke en sociale wetenschappen; Wetenschappen	33	39	72	-	-	-	-	-	-	-	-	1	3
Productontwikkeling	92	35	127	-	-	-	-	-	-	-	-	18	13
Psychologie en pedagogische wetenschappen	592	3.210	3.802	-	-	-	-	-	-	1	12	63	691
Rechten, notariaat en criminologische wetenschappen	1.392	2.301	3.693	-	-	-	-	-	-	4	23	312	600
Sociale gezondheidswetenschappen	125	588	713	-	-	-	-	-	-	-	2	1	99
Taal- en letterkunde	323	942	1.265	-	-	-	-	-	-	3	8	106	345
Tandheelkunde	80	161	241	-	-	-	-	-	1	-	3	16	35
Toegepaste biologische wetenschappen	679	590	1.269	-	-	-	-	-	-	6	6	146	138
Toegepaste biologische wetenschappen; Toegepaste wetenschappen	46	18	64	-	-	-	-	-	-	-	-	1	1
Toegepaste biologische wetenschappen; Toegepaste wetenschappen; Wetenschappen	124	46	170	-	-	-	-	-	-	3	-	19	8
Toegepaste biologische wetenschappen; Wetenschappen	36	16	52	-	-	-	-	-	-	-	-	-	-
Toegepaste taalkunde	237	727	964	-	-	-	-	-	-	-	2	31	184
Toegepaste wetenschappen	2.184	566	2.750	-	-	-	-	1	-	35	12	541	146
Verkeerskunde	45	16	61	-	-	-	-	1	-	-	-	5	1
Wetenschappen	1.340	895	2.235	-	-	-	-	1	-	14	6	286	184
Wijsbegeerte en moraalwetenschappen	230	121	351	-	-	-	-	-	-	3	2	24	17
<b>Totaal</b>	<b>20.354</b>	<b>22.791</b>	<b>43.145</b>	<b>1</b>	<b>-</b>	<b>1</b>	<b>1</b>	<b>4</b>	<b>3</b>	<b>143</b>	<b>172</b>	<b>4.202</b>	<b>5.433</b>
<b>Bachelor na bachelor</b>													
Architectuur	23	15	38	-	-	-	-	-	-	-	-	3	5
Gezondheidszorg	219	886	1.105	-	-	-	-	-	-	1	-	18	145
Gezondheidszorg; Handelswetenschappen en bedrijfskunde; Onderwijs; Sociaal-agogisch werk	9	47	56	-	-	-	-	-	-	-	-	2	9
Handelswetenschappen en bedrijfskunde	174	250	424	-	-	-	-	-	-	1	1	39	63
Onderwijs	150	1.120	1.270	-	-	-	-	-	-	-	2	11	186
Sociaal-agogisch werk	19	132	151	-	-	-	-	-	-	-	1	-	5
<b>Totaal</b>	<b>594</b>	<b>2.450</b>	<b>3.044</b>	<b>-</b>	<b>-</b>	<b>-</b>	<b>-</b>	<b>-</b>	<b>-</b>	<b>2</b>	<b>4</b>	<b>73</b>	<b>413</b>



**ONDERWIJS**

**per soort opleiding, studiegebied en geboortjaar (vervolg)**

1990		1989		1988		1987		1986		1985		1984		1983		1982		1981 en vroeger	
M	V	M	V	M	V	M	V	M	V	M	V	M	V	M	V	M	V	M	V
33	120	34	124	23	59	11	37	12	23	5	25	3	13	4	5	1	4	3	11
754	563	541	328	321	174	190	128	112	60	94	51	42	43	48	34	39	31	176	109
3	10	1	7	-	1	2	-	-	-	-	-	-	1	-	-	-	-	-	-
11	14	8	7	-	1	-	1	-	-	1	-	-	-	-	-	-	-	-	-
4	11	4	11	4	1	2	4	2	1	1	-	-	-	1	-	-	-	4	2
82	299	34	102	18	29	9	18	-	4	1	3	-	3	-	3	1	1	2	12
308	517	287	466	309	493	91	130	47	47	22	32	14	17	7	11	6	12	48	106
2	1	3	2	2	3	2	1	1	2	2	1	1	2	-	-	1	1	3	4
90	45	70	27	38	14	18	11	13	2	9	3	3	3	3	-	2	-	23	5
8	11	13	13	4	10	10	5	2	4	5	7	-	5	1	7	2	3	9	7
17	22	19	8	10	13	6	9	3	6	4	4	2	3	1	1	-	1	7	1
48	57	37	34	16	21	6	9	2	4	-	3	1	2	-	2	1	-	2	3
7	12	6	9	11	7	1	3	4	2	5	2	6	4	4	-	1	3	94	42
317	249	238	173	140	92	77	59	48	38	23	23	24	18	15	12	9	10	42	41
760	117	513	62	252	34	108	14	51	9	27	8	18	7	14	6	17	2	49	17
64	67	68	64	47	59	47	35	39	34	21	25	26	15	10	16	9	15	38	50
14	6	14	1	14	1	10	1	7	-	7	-	4	1	5	-	1	-	10	1
213	348	214	269	158	195	86	89	60	54	26	27	18	18	21	19	21	9	77	66
24	62	14	51	11	15	4	8	2	1	-	-	-	-	-	-	1	-	-	2
4	10	13	13	6	5	6	1	-	-	-	-	-	-	-	1	-	1	3	5
26	13	22	6	8	3	9	-	4	-	5	-	-	-	-	-	-	-	-	-
107	1.017	125	597	98	349	37	152	31	93	18	49	22	36	9	31	11	21	70	162
420	763	246	384	138	181	83	104	38	51	28	42	20	26	13	26	13	18	77	83
9	127	17	125	14	62	11	38	11	27	2	17	6	14	6	7	5	3	43	67
68	232	42	139	32	84	16	47	12	25	5	12	5	9	7	2	4	4	23	35
25	58	15	25	6	12	3	6	3	3	4	4	3	1	1	-	-	1	4	12
195	158	73	68	39	43	41	36	26	27	22	34	23	25	20	15	24	12	64	28
2	3	4	1	3	4	6	1	5	3	2	-	2	2	6	1	1	-	14	2
21	17	32	7	22	8	12	3	2	-	2	1	6	1	3	1	2	-	-	-
-	-	-	2	3	-	3	5	6	1	2	1	6	3	3	-	3	2	10	2
70	204	60	139	32	86	13	40	8	23	6	7	4	5	2	4	1	5	10	28
724	191	404	107	179	37	103	23	66	16	26	10	19	5	18	4	15	5	53	10
7	8	5	3	6	1	2	-	2	-	-	-	2	-	1	-	-	-	14	3
389	262	200	135	115	74	68	55	61	53	49	28	29	24	30	16	14	17	84	41
25	18	21	11	27	13	21	13	10	3	15	7	12	1	3	2	6	5	63	29
<b>5.353</b>	<b>6.492</b>	<b>3.747</b>	<b>4.019</b>	<b>2.337</b>	<b>2.401</b>	<b>1.253</b>	<b>1.220</b>	<b>781</b>	<b>701</b>	<b>470</b>	<b>469</b>	<b>343</b>	<b>338</b>	<b>276</b>	<b>254</b>	<b>230</b>	<b>202</b>	<b>1.213</b>	<b>1.086</b>
6	4	8	5	2	-	2	1	-	-	-	-	-	-	2	-	-	-	-	-
25	132	31	110	16	73	15	51	13	44	7	33	8	29	6	15	13	16	66	238
-	18	3	9	4	9	-	-	-	-	-	-	-	1	-	1	-	-	-	-
39	56	33	37	13	19	11	8	4	6	6	8	4	5	1	3	5	5	18	39
13	155	11	125	11	82	11	74	11	72	8	37	7	32	7	29	9	35	51	291
-	4	-	8	1	10	-	6	2	8	1	5	2	6	1	4	-	4	12	71
<b>83</b>	<b>369</b>	<b>86</b>	<b>294</b>	<b>47</b>	<b>193</b>	<b>39</b>	<b>140</b>	<b>30</b>	<b>130</b>	<b>22</b>	<b>83</b>	<b>21</b>	<b>73</b>	<b>17</b>	<b>52</b>	<b>27</b>	<b>60</b>	<b>147</b>	<b>639</b>



## Aantal inschrijvingen met een diplomacontract

	Totaal			1995 en later		1994		1993		1992		1991	
	M	V	T	M	V	M	V	M	V	M	V	M	V
<b>Master na master</b>													
Audiovisuele en beeldende kunst	12	16	28	-	-	-	-	-	-	-	-	-	-
Bewegings- en revalidatiewetenschappen; Geneeskunde	37	33	70	-	-	-	-	-	-	-	-	-	-
Economische en toegepaste economische wetenschappen	135	69	204	-	-	-	-	-	-	-	-	1	-
Economische en toegepaste economische wetenschappen; Geneeskunde; Rechten, notariaat en criminologische wetenschappen; Toegepaste biologische wetenschappen; Toegepaste wetenschappen; Wetenschappen	12	2	14	-	-	-	-	-	-	-	-	-	-
Economische en toegepaste economische wetenschappen; Politieke en sociale wetenschappen	22	37	59	-	-	-	-	-	-	-	-	1	-
Economische en toegepaste economische wetenschappen; Politieke en sociale wetenschappen; Rechten, notariaat en criminologische wetenschappen	33	38	71	-	-	-	-	-	-	-	-	-	-
Economische en toegepaste economische wetenschappen; Rechten, notariaat en criminologische wetenschappen	22	11	33	-	-	-	-	-	-	-	-	1	-
Economische en toegepaste economische wetenschappen; Wetenschappen	23	13	36	-	-	-	-	-	-	-	-	-	-
Farmaceutische wetenschappen	35	135	170	-	-	-	-	-	-	-	-	-	-
Geneeskunde	786	1.352	2.138	-	-	-	-	-	-	-	-	-	-
Geneeskunde; Godgeleerdheid, gods- dienstwetenschappen en kerkelijk recht; Wijsbegeerte en moraalwetenschappen	9	8	17	-	-	-	-	-	-	-	-	-	-
Geneeskunde; Toegepaste wetenschappen; Wetenschappen	7	5	12	-	-	-	-	-	-	-	-	-	-
Geschiedenis	23	26	49	-	-	-	-	-	-	-	-	1	-
Godgeleerdheid, godsdienstwetenschappen en kerkelijk recht	69	33	102	-	-	-	-	-	-	-	-	-	-
Industriële wetenschappen en technologie	15	4	19	-	-	-	-	-	-	-	-	-	-
Muziek en podiumkunsten	16	19	35	-	-	-	-	-	-	-	-	-	-
Politieke en sociale wetenschappen	137	201	338	-	-	-	-	-	-	-	-	-	1
Politieke en sociale wetenschappen; Psychologie en pedagogische wetenschappen; Wetenschappen	2	2	4	-	-	-	-	-	-	-	-	-	-
Psychologie en pedagogische wetenschappen	14	42	56	-	-	-	-	-	-	-	-	-	-
Rechten, notariaat en criminologische wetenschappen	387	507	894	-	-	-	-	-	-	-	-	-	4
Sociale gezondheidswetenschappen	3	2	5	-	-	-	-	-	-	-	-	-	-
Taal- en letterkunde	30	79	109	-	-	-	-	-	-	-	-	-	2
Tandheelkunde	20	53	73	-	-	-	-	-	-	-	-	-	-
Toegepaste biologische wetenschappen	16	11	27	-	-	-	-	-	-	-	-	-	-
Toegepaste biologische wetenschappen; Toegepaste wetenschappen; Wetenschappen	10	5	15	-	-	-	-	-	-	-	-	-	-
Toegepaste wetenschappen	187	101	288	-	-	-	-	-	-	-	-	1	-
Wetenschappen	37	23	60	-	-	-	-	-	-	-	-	-	-
Wijsbegeerte en moraalwetenschappen	53	8	61	-	-	-	-	-	-	-	-	-	-
<b>Totaal</b>	<b>2.152</b>	<b>2.835</b>	<b>4.987</b>	-	-	-	-	-	-	-	-	<b>5</b>	<b>7</b>
<b>Doctoraatsopleiding</b>	5.587	4.592	10.179	-	-	-	-	-	-	1	-	3	2
<b>Academische graad van doctor</b>	4.595	3.934	8.529	-	-	-	-	-	-	-	-	1	1
<b>Specifieke lerarenopleiding na master</b>	630	1.275	1.905	-	-	-	-	-	-	-	-	14	32
<b>Specifieke lerarenopleiding na professioneel gerichte bachelor</b>	5	14	19	-	-	-	-	-	-	-	-	-	1
<b>Vorbereidingsprogramma</b>	1.292	1.460	2.752	-	-	-	-	1	1	2	2	56	114
<b>Schakelprogramma</b>	3.356	3.837	7.193	-	-	-	-	1	-	1	9	763	988
<b>Algemeen totaal</b>	<b>115.899</b>	<b>138.641</b>	<b>254.540</b>	<b>312</b>	<b>285</b>	<b>12.733</b>	<b>16.624</b>	<b>16.695</b>	<b>21.320</b>	<b>17.480</b>	<b>21.786</b>	<b>16.852</b>	<b>20.070</b>

**ONDERWIJS**

**per soort opleiding, studiegebied en geboortjaar (vervolg)**

1990		1989		1988		1987		1986		1985		1984		1983		1982		1981 en vroeger	
M	V	M	V	M	V	M	V	M	V	M	V	M	V	M	V	M	V	M	V
-	2	2	-	1	2	1	2	2	-	1	-	1	3	2	4	-	-	2	3
-	-	-	-	3	3	8	7	4	5	7	4	3	5	-	4	3	1	9	4
26	20	34	13	16	13	8	4	16	3	4	2	4	4	2	4	5	2	19	4
-	-	6	-	4	-	-	-	-	-	-	-	-	1	-	-	-	-	2	1
-	2	-	4	1	3	1	5	1	4	2	2	4	4	-	3	2	2	10	8
-	2	2	3	-	1	-	6	6	3	-	4	3	2	1	3	1	3	20	11
1	3	3	3	4	2	1	-	3	-	2	-	2	1	-	1	-	-	5	1
-	-	2	2	5	3	-	-	1	3	1	1	2	1	3	-	-	1	9	2
-	2	15	54	12	39	3	12	1	5	1	3	1	4	-	7	-	3	2	6
-	-	3	6	10	21	164	345	190	370	131	231	113	169	37	62	26	25	112	123
-	-	-	-	1	-	-	3	1	-	-	-	-	1	-	-	-	1	7	3
1	-	-	2	2	-	-	-	-	-	1	-	-	-	1	2	-	-	2	1
2	10	6	6	4	2	2	1	-	-	1	-	2	-	1	-	-	-	4	7
1	5	-	2	2	1	2	2	6	3	4	-	6	4	1	-	3	-	44	16
7	4	7	-	1	-	-	-	-	-	-	-	-	-	-	-	-	-	-	-
-	1	1	2	3	1	2	3	4	3	2	2	-	-	2	4	-	1	2	2
18	50	32	56	25	41	10	15	9	7	4	8	4	3	3	5	3	2	29	13
-	2	-	-	-	-	-	-	1	-	-	-	-	-	-	-	-	-	1	-
1	1	1	3	3	6	-	3	1	4	1	1	1	7	-	4	1	3	5	10
33	39	97	139	62	80	40	54	39	33	15	30	19	30	18	17	7	19	57	62
-	-	-	-	-	-	-	1	-	-	-	-	1	-	1	-	-	-	1	1
6	27	7	19	2	4	-	4	1	2	1	1	2	5	-	3	-	2	11	10
-	-	1	6	6	16	6	14	3	8	-	5	2	2	-	-	-	-	2	2
7	1	3	5	3	3	1	-	1	-	-	-	-	-	1	-	-	-	-	2
-	-	3	-	-	-	1	-	-	-	3	1	2	1	-	-	-	-	1	3
4	4	21	16	16	13	10	11	21	13	21	15	9	7	11	4	13	6	60	12
-	-	3	6	4	2	3	2	3	3	5	1	3	-	1	1	2	-	13	8
-	-	4	2	9	-	6	1	4	-	4	1	4	1	1	2	2	-	19	1
<b>107</b>	<b>175</b>	<b>253</b>	<b>349</b>	<b>199</b>	<b>256</b>	<b>269</b>	<b>495</b>	<b>318</b>	<b>469</b>	<b>211</b>	<b>312</b>	<b>188</b>	<b>255</b>	<b>86</b>	<b>130</b>	<b>68</b>	<b>71</b>	<b>448</b>	<b>316</b>
55	57	364	311	445	430	600	560	684	610	582	520	475	443	359	312	347	257	1.672	1.090
37	40	249	251	308	342	415	409	510	467	465	471	381	374	316	272	313	222	1.600	1.085
124	349	152	375	98	175	57	98	29	50	18	31	23	19	13	17	12	13	90	116
-	2	-	5	1	1	1	-	-	-	-	-	-	-	-	2	-	-	3	3
231	306	260	287	174	170	101	112	79	80	60	50	35	52	37	32	29	33	229	221
870	966	613	644	321	320	186	174	103	107	64	87	54	68	48	41	45	54	287	379
<b>14.121</b>	<b>16.041</b>	<b>9.791</b>	<b>10.384</b>	<b>6.073</b>	<b>6.541</b>	<b>4.072</b>	<b>4.618</b>	<b>3.262</b>	<b>3.585</b>	<b>2.410</b>	<b>2.789</b>	<b>1.936</b>	<b>2.246</b>	<b>1.446</b>	<b>1.678</b>	<b>1.318</b>	<b>1.433</b>	<b>7.398</b>	<b>9.241</b>



## HOGER ONDERWIJS

## Aantal inschrijvingen met een diplomacontract per soort opleiding en studiegebied

	Belgische studenten			Studenten van vreemde nationaliteit			Totaal		
	M	V	T	M	V	T	M	V	T
<b>Hogescholen</b>									
<b>Professioneel gerichte bachelor</b>									
Architectuur	793	869	1.662	60	146	206	853	1.015	1.868
Audiovisuele en beeldende kunst	85	109	194	5	6	11	90	115	205
Biotechniek	1.110	1.103	2.213	15	35	50	1.125	1.138	2.263
Gezondheidszorg	2.854	13.395	16.249	96	729	825	2.950	14.124	17.074
Gezondheidszorg; Onderwijs	164	48	212	2	1	3	166	49	215
Gezondheidszorg; Onderwijs; Sociaal-agogisch werk	22	426	448	1	5	6	23	431	454
Handelswetenschappen en bedrijfskunde	15.567	13.201	28.768	466	586	1.052	16.033	13.787	29.820
Industriële wetenschappen en technologie	11.200	1.847	13.047	257	73	330	11.457	1.920	13.377
Muziek en podiumkunsten	159	74	233	4	15	19	163	89	252
Nautische wetenschappen	54	1	55	64	1	65	118	2	120
Onderwijs	6.250	15.749	21.999	128	215	343	6.378	15.964	22.342
Sociaal-agogisch werk	2.906	10.910	13.816	73	325	398	2.979	11.235	14.214
<b>Totaal</b>	<b>41.164</b>	<b>57.732</b>	<b>98.896</b>	<b>1.171</b>	<b>2.137</b>	<b>3.308</b>	<b>42.335</b>	<b>59.869</b>	<b>102.204</b>
<b>Academisch gerichte bachelor</b>									
Architectuur	809	1.128	1.937	41	67	108	850	1.195	2.045
Audiovisuele en beeldende kunst	1.141	1.452	2.593	155	295	450	1.296	1.747	3.043
Biotechniek	181	167	348	1	-	1	182	167	349
Gezondheidszorg	634	601	1.235	37	37	74	671	638	1.309
Handelswetenschappen en bedrijfskunde	2.025	1.282	3.307	124	106	230	2.149	1.388	3.537
Industriële wetenschappen en technologie	4.932	540	5.472	150	55	205	5.082	595	5.677
Muziek en podiumkunsten	534	446	980	126	172	298	660	618	1.278
Nautische wetenschappen	255	37	292	140	14	154	395	51	446
Productontwikkeling	145	92	237	12	8	20	157	100	257
Toegepaste taalkunde	545	1.439	1.984	22	113	135	567	1.552	2.119
<b>Totaal</b>	<b>11.201</b>	<b>7.184</b>	<b>18.385</b>	<b>808</b>	<b>867</b>	<b>1.675</b>	<b>12.009</b>	<b>8.051</b>	<b>20.060</b>
<b>Master</b>									
Architectuur	408	475	883	32	40	72	440	515	955
Architectuur; Industriële wetenschappen en technologie	67	82	149	4	6	10	71	88	159
Audiovisuele en beeldende kunst	330	365	695	94	114	208	424	479	903
Biotechniek	106	107	213	1	-	1	107	107	214
Gezondheidszorg	153	198	351	3	10	13	156	208	364
Handelswetenschappen en bedrijfskunde	984	768	1.752	108	179	287	1.092	947	2.039
Industriële wetenschappen en technologie	2.401	304	2.705	79	44	123	2.480	348	2.828
Muziek en podiumkunsten	285	253	538	136	179	315	421	432	853
Nautische wetenschappen	81	14	95	23	3	26	104	17	121
Productontwikkeling	78	30	108	14	5	19	92	35	127
Toegepaste taalkunde	229	681	910	8	46	54	237	727	964
<b>Totaal</b>	<b>5.122</b>	<b>3.277</b>	<b>8.399</b>	<b>502</b>	<b>626</b>	<b>1.128</b>	<b>5.624</b>	<b>3.903</b>	<b>9.527</b>
<b>Totaal BAMA</b>	<b>57.487</b>	<b>68.193</b>	<b>125.680</b>	<b>2.481</b>	<b>3.630</b>	<b>6.111</b>	<b>59.968</b>	<b>71.823</b>	<b>131.791</b>
<b>Bachelor na bachelor</b>									
Architectuur	21	12	33	2	3	5	23	15	38
Gezondheidszorg	217	855	1.072	2	31	33	219	886	1.105
Gezondheidszorg; Handelswetenschappen en bedrijfskunde; Onderwijs; Sociaal-agogisch werk	8	46	54	1	1	2	9	47	56
Handelswetenschappen en bedrijfskunde	169	241	410	5	9	14	174	250	424
Onderwijs	149	1.108	1.257	1	12	13	150	1.120	1.270
Sociaal-agogisch werk	18	123	141	1	9	10	19	132	151
<b>Totaal</b>	<b>582</b>	<b>2.385</b>	<b>2.967</b>	<b>12</b>	<b>65</b>	<b>77</b>	<b>594</b>	<b>2.450</b>	<b>3.044</b>
<b>Master na master</b>									
Audiovisuele en beeldende kunst	5	4	9	7	12	19	12	16	28
Industriële wetenschappen en technologie	15	4	19	-	-	-	15	4	19
Muziek en podiumkunsten	5	7	12	11	12	23	16	19	35
<b>Totaal</b>	<b>25</b>	<b>15</b>	<b>40</b>	<b>18</b>	<b>24</b>	<b>42</b>	<b>43</b>	<b>39</b>	<b>82</b>
<b>Specifieke lerarenopleiding na professioneel gerichte bachelor</b>									
Muziek en podiumkunsten	4	13	17	1	1	2	5	14	19
<b>Totaal</b>	<b>4</b>	<b>13</b>	<b>17</b>	<b>1</b>	<b>1</b>	<b>2</b>	<b>5</b>	<b>14</b>	<b>19</b>
<b>Specifieke lerarenopleiding na master</b>									
Audiovisuele en beeldende kunst	45	108	153	2	7	9	47	115	162
Handelswetenschappen en bedrijfskunde	8	37	45	1	-	1	9	37	46
Muziek en podiumkunsten	115	130	245	2	8	10	117	138	255
<b>Totaal</b>	<b>168</b>	<b>275</b>	<b>443</b>	<b>5</b>	<b>15</b>	<b>20</b>	<b>173</b>	<b>290</b>	<b>463</b>

## HOGER ONDERWIJS

## Aantal inschrijvingen met een diplomacontract per soort opleiding en studiegebied (vervolg)

	Belgische studenten			Studenten van vreemde nationaliteit			Totaal		
	M	V	T	M	V	T	M	V	T
<b>Vorbereidingsprogramma</b>									
Architectuur	-	8	8	-	1	1	-	9	9
Architectuur; Industriële wetenschappen en technologie	-	-	-	1	-	1	1	-	1
Audiovisuele en beeldende kunst	1	4	5	8	8	16	9	12	21
Biotechniek	2	-	2	-	-	-	2	-	2
Gezondheidszorg	-	2	2	-	-	-	-	2	2
Handelswetenschappen en bedrijfskunde	21	25	46	32	59	91	53	84	137
Industriële wetenschappen en technologie	24	13	37	17	7	24	41	20	61
Muziek en podiumkunsten	2	2	4	7	14	21	9	16	25
Onderwijs	1	36	37	-	-	-	1	36	37
Toegepaste taalkunde	10	44	54	3	16	19	13	60	73
<b>Totaal</b>	<b>61</b>	<b>134</b>	<b>195</b>	<b>68</b>	<b>105</b>	<b>173</b>	<b>129</b>	<b>239</b>	<b>368</b>
<b>Schakelprogramma</b>									
Architectuur	28	45	73	5	4	9	33	49	82
Architectuur; Industriële wetenschappen en technologie	18	7	25	2	6	8	20	13	33
Audiovisuele en beeldende kunst	10	13	23	7	12	19	17	25	42
Biotechniek	68	65	133	-	-	-	68	65	133
Gezondheidszorg	1	-	1	-	-	-	1	-	1
Handelswetenschappen en bedrijfskunde	558	337	895	17	14	31	575	351	926
Industriële wetenschappen en technologie	1.136	146	1.282	14	3	17	1.150	149	1.299
Muziek en podiumkunsten	-	5	5	2	4	6	2	9	11
Toegepaste taalkunde	35	114	149	-	12	12	35	126	161
<b>Totaal</b>	<b>1.854</b>	<b>732</b>	<b>2.586</b>	<b>47</b>	<b>55</b>	<b>102</b>	<b>1.901</b>	<b>787</b>	<b>2.688</b>
<b>Totaal Hogescholen</b>	<b>60.181</b>	<b>71.747</b>	<b>131.928</b>	<b>2.632</b>	<b>3.895</b>	<b>6.527</b>	<b>62.813</b>	<b>75.642</b>	<b>138.455</b>
<b>Universiteiten</b>									
<b>Academisch gerichte bachelor</b>									
Archeologie en kunstwetenschappen	276	605	881	16	53	69	292	658	950
Bewegings- en revalidatiewetenschappen	1.371	1.595	2.966	45	69	114	1.416	1.664	3.080
Biomedische wetenschappen	517	1.177	1.694	157	245	402	674	1.422	2.096
Diergeneeskunde	215	663	878	92	378	470	307	1.041	1.348
Economische en toegepaste economische wetenschappen	3.864	2.319	6.183	162	101	263	4.026	2.420	6.446
Economische en toegepaste economische wetenschappen; Politieke en sociale wetenschappen	96	154	250	10	18	28	106	172	278
Farmaceutische wetenschappen	395	1.249	1.644	25	59	84	420	1.308	1.728
Geneeskunde	1.105	1.329	2.434	136	95	231	1.241	1.424	2.665
Geschiedenis	1.089	556	1.645	50	15	65	1.139	571	1.710
Geschiedenis; Taal- en letterkunde	292	529	821	26	51	77	318	580	898
Godgeleerdheid, godsdienstwetenschappen en kerkelijk recht	57	70	127	32	8	40	89	78	167
Politieke en sociale wetenschappen	1.333	1.802	3.135	59	109	168	1.392	1.911	3.303
Psychologie en pedagogische wetenschappen	715	3.589	4.304	74	196	270	789	3.785	4.574
Rechten, notariaat en criminologische wetenschappen	3.057	4.524	7.581	91	173	264	3.148	4.697	7.845
Sociale gezondheidswetenschappen	14	439	453	-	10	10	14	449	463
Taal- en letterkunde	722	2.065	2.787	38	100	138	760	2.165	2.925
Tandheelkunde	107	174	281	22	13	35	129	187	316
Toegepaste biologische wetenschappen	932	767	1.699	12	12	24	944	779	1.723
Toegepaste wetenschappen	2.415	739	3.154	52	20	72	2.467	759	3.226
Verkeerskunde	25	11	36	5	1	6	30	12	42
Wetenschappen	2.684	1.121	3.805	86	56	142	2.770	1.177	3.947
Wijsbegeerte en moraalwetenschappen	429	214	643	90	60	150	519	274	793
<b>Totaal</b>	<b>21.710</b>	<b>25.691</b>	<b>47.401</b>	<b>1.280</b>	<b>1.842</b>	<b>3.122</b>	<b>22.990</b>	<b>27.533</b>	<b>50.523</b>
<b>Master</b>									
Archeologie en kunstwetenschappen	104	237	341	12	16	28	116	253	369
Archeologie en kunstwetenschappen; Economische en toegepaste economische wetenschappen; Geschiedenis; Politieke en sociale wetenschappen; Psychologie en pedagogische wetenschappen; Rechten, notariaat en criminologische wetenschappen; Taal- en letterkunde; Wetenschappen	2	3	5	5	7	12	7	10	17
Archeologie en kunstwetenschappen; Taal- en letterkunde	33	91	124	6	47	53	39	138	177
Bewegings- en revalidatiewetenschappen	476	737	1.213	38	79	117	514	816	1.330
Biomedische wetenschappen	139	373	512	37	37	74	176	410	586
Diergeneeskunde	119	369	488	36	157	193	155	526	681
Economische en toegepaste economische wetenschappen	2.580	1.594	4.174	398	419	817	2.978	2.013	4.991
Economische en toegepaste economische wetenschappen; Politieke en sociale wetenschappen	8	35	43	1	2	3	9	37	46
Economische en toegepaste economische wetenschappen; Rechten, notariaat en criminologische wetenschappen	27	27	54	-	-	-	27	27	54
Economische en toegepaste economische wetenschappen; Wetenschappen	21	27	48	1	6	7	22	33	55
Farmaceutische wetenschappen	210	703	913	6	18	24	216	721	937

## HOGER ONDERWIJS

## Aantal inschrijvingen met een diplomacontract per soort opleiding en studiegebied (vervolg)

	Belgische studenten			Studenten van vreemde nationaliteit			Totaal		
	M	V	T	M	V	T	M	V	T
Geneeskunde	1.278	2.126	3.404	147	151	298	1.425	2.277	3.702
Geneeskunde; Toegepaste biologische wetenschappen; Toegepaste wetenschappen; Wetenschappen	12	3	15	7	14	21	19	17	36
Geschiedenis	362	190	552	16	7	23	378	197	575
Geschiedenis; Politieke en sociale wetenschappen; Taal- en letterkunde	28	20	48	36	58	94	64	78	142
Geschiedenis; Taal- en letterkunde	82	111	193	7	4	11	89	115	204
Godgeleerdheid, godsdienstwetenschappen en kerkelijk recht	53	61	114	90	33	123	143	94	237
Politieke en sociale wetenschappen	965	1.208	2.173	94	216	310	1.059	1.424	2.483
Politieke en sociale wetenschappen; Taal- en letterkunde	62	184	246	3	9	12	65	193	258
Politieke en sociale wetenschappen; Wetenschappen	33	38	71	-	1	1	33	39	72
Psychologie en pedagogische wetenschappen	516	3.006	3.522	76	204	280	592	3.210	3.802
Rechten, notariaat en criminologische wetenschappen	1.366	2.219	3.585	26	82	108	1.392	2.301	3.693
Sociale gezondheidswetenschappen	118	557	675	7	31	38	125	588	713
Taal- en letterkunde	302	852	1.154	21	90	111	323	942	1.265
Tandheelkunde	68	137	205	12	24	36	80	161	241
Toegepaste biologische wetenschappen	451	364	815	228	226	454	679	590	1.269
Toegepaste biologische wetenschappen; Toegepaste wetenschappen	5	1	6	41	17	58	46	18	64
Toegepaste biologische wetenschappen; Toegepaste wetenschappen; Wetenschappen	60	21	81	64	25	89	124	46	170
Toegepaste biologische wetenschappen; Wetenschappen	-	-	-	36	16	52	36	16	52
Toegepaste wetenschappen	1.851	460	2.311	333	106	439	2.184	566	2.750
Verkeerskunde	27	14	41	18	2	20	45	16	61
Wetenschappen	1.023	569	1.592	317	326	643	1.340	895	2.235
Wijsbegeerte en moraalwetenschappen	174	94	268	56	27	83	230	121	351
<b>Totaal</b>	<b>12.555</b>	<b>16.431</b>	<b>28.986</b>	<b>2.175</b>	<b>2.457</b>	<b>4.632</b>	<b>14.730</b>	<b>18.888</b>	<b>33.618</b>
<b>Totaal BAMA</b>	<b>34.265</b>	<b>42.122</b>	<b>76.387</b>	<b>3.455</b>	<b>4.299</b>	<b>7.754</b>	<b>37.720</b>	<b>46.421</b>	<b>84.141</b>
<b>Master na master</b>									
Bewegings- en revalidatiewetenschappen; Geneeskunde	36	31	67	1	2	3	37	33	70
Economische en toegepaste economische wetenschappen	77	36	113	58	33	91	135	69	204
Economische en toegepaste economische wetenschappen; Geneeskunde; Rechten, notariaat en criminologische wetenschappen; Toegepaste biologische wetenschappen; Toegepaste wetenschappen; Wetenschappen	12	-	12	-	2	2	12	2	14
Economische en toegepaste economische wetenschappen; Politieke en sociale wetenschappen	5	3	8	17	34	51	22	37	59
Economische en toegepaste economische wetenschappen; Politieke en sociale wetenschappen; Rechten, notariaat en criminologische wetenschappen	5	3	8	28	35	63	33	38	71
Economische en toegepaste economische wetenschappen; Rechten, notariaat en criminologische wetenschappen	18	10	28	4	1	5	22	11	33
Economische en toegepaste economische wetenschappen; Wetenschappen	18	8	26	5	5	10	23	13	36
Farmaceutische wetenschappen	35	133	168	-	2	2	35	135	170
Geneeskunde	696	1.263	1.959	90	89	179	786	1.352	2.138
Geneeskunde; Godgeleerdheid, godsdienstwetenschappen en kerkelijk recht; Wijsbegeerte en moraalwetenschappen	-	2	2	9	6	15	9	8	17
Geneeskunde; Toegepaste wetenschappen; Wetenschappen	7	4	11	-	1	1	7	5	12
Geschiedenis	20	26	46	3	-	3	23	26	49
Godgeleerdheid, godsdienstwetenschappen en kerkelijk recht	10	13	23	59	20	79	69	33	102
Politieke en sociale wetenschappen	107	153	260	30	48	78	137	201	338
Politieke en sociale wetenschappen; Psychologie en pedagogische wetenschappen; Wetenschappen	-	2	2	2	-	2	2	2	4
Psychologie en pedagogische wetenschappen	6	12	18	8	30	38	14	42	56
Rechten, notariaat en criminologische wetenschappen	344	438	782	43	69	112	387	507	894
Sociale gezondheidswetenschappen	-	-	-	3	2	5	3	2	5
Taal- en letterkunde	20	56	76	10	23	33	30	79	109
Tandheelkunde	16	49	65	4	4	8	20	53	73
Toegepaste biologische wetenschappen	16	11	27	-	-	-	16	11	27
Toegepaste biologische wetenschappen; Toegepaste wetenschappen; Wetenschappen	6	1	7	4	4	8	10	5	15
Toegepaste wetenschappen	115	35	150	72	66	138	187	101	288
Wetenschappen	25	17	42	12	6	18	37	23	60
Wijsbegeerte en moraalwetenschappen	10	1	11	43	7	50	53	8	61
<b>Totaal</b>	<b>1.604</b>	<b>2.307</b>	<b>3.911</b>	<b>505</b>	<b>489</b>	<b>994</b>	<b>2.109</b>	<b>2.796</b>	<b>4.905</b>

## HOGER ONDERWIJS

## Aantal inschrijvingen met een diplomacontract per soort opleiding en studiegebied (vervolg)

	Belgische studenten			Studenten van vreemde nationaliteit			Totaal		
	M	V	T	M	V	T	M	V	T
<b>Specifieke lerarenopleiding na master</b>									
Archeologie en kunstwetenschappen	4	18	22	-	-	-	4	18	22
Bewegings- en revalidatiewetenschappen	35	20	55	-	-	-	35	20	55
Biomedische wetenschappen	53	62	115	-	-	-	53	62	115
Economische en toegepaste economische wetenschappen	10	35	45	-	1	1	10	36	46
Gecombineerde studiegebieden	244	570	814	8	16	24	252	586	838
Geschiedenis	15	14	29	-	-	-	15	14	29
Politieke en sociale wetenschappen	9	23	32	-	-	-	9	23	32
Psychologie en pedagogische wetenschappen	10	72	82	-	-	-	10	72	82
Rechten, notariaat en criminologische wetenschappen	2	10	12	-	-	-	2	10	12
Taal- en letterkunde	29	88	117	1	1	2	30	89	119
Toegepaste biologische wetenschappen	2	11	13	1	1	2	3	12	15
Wetenschappen	25	39	64	-	1	1	25	40	65
Wijsbegeerte en moraalwetenschappen	9	3	12	-	-	-	9	3	12
<b>Totaal</b>	<b>447</b>	<b>965</b>	<b>1.412</b>	<b>10</b>	<b>20</b>	<b>30</b>	<b>457</b>	<b>985</b>	<b>1.442</b>
<b>Doctoraatsopleiding</b>									
Archeologie en kunstwetenschappen	38	29	67	13	7	20	51	36	87
Archeologie en kunstwetenschappen; Audiovisuele en beeldende kunst; Muziek en podiumkunsten	21	8	29	3	4	7	24	12	36
Archeologie en kunstwetenschappen; Bewegings- en revalidatiewetenschappen; Biomedische wetenschappen; Economische en toegepaste economische wetenschappen; Farmaceutische wetenschappen; Geneeskunde; Geschiedenis; Politieke en sociale wetenschappen; Psychologie en pedagogische wetenschappen; Rechten, notariaat en criminologische wetenschappen; Sociale gezondheidswetenschappen; Taal- en letterkunde; Tandheelkunde; Toegepaste biologische wetenschappen; Toegepaste wetenschappen; Wetenschappen; Wijsbegeerte en moraalwetenschappen	2	1	3	4	4	8	6	5	11
Bewegings- en revalidatiewetenschappen	25	40	65	12	15	27	37	55	92
Diergeneeskunde	54	148	202	51	44	95	105	192	297
Economische en toegepaste economische wetenschappen	196	125	321	64	62	126	260	187	447
Farmaceutische wetenschappen	68	103	171	28	25	53	96	128	224
Gecombineerde studiegebieden	14	7	21	5	4	9	19	11	30
Geneeskunde	397	783	1.180	240	297	537	637	1.080	1.717
Geschiedenis	36	24	60	5	4	9	41	28	69
Godgeleerdheid, godsdienstwetenschappen en kerkelijk recht	9	13	22	103	41	144	112	54	166
Politieke en sociale wetenschappen	119	135	254	84	62	146	203	197	400
Psychologie en pedagogische wetenschappen	130	307	437	86	122	208	216	429	645
Rechten, notariaat en criminologische wetenschappen	122	159	281	72	81	153	194	240	434
Sociale gezondheidswetenschappen	5	14	19	4	9	13	9	23	32
Taal- en letterkunde	199	225	424	68	99	167	267	324	591
Toegepaste biologische wetenschappen	362	314	676	309	218	527	671	532	1.203
Toegepaste wetenschappen	819	164	983	762	271	1.033	1.581	435	2.016
Wetenschappen	554	331	885	391	261	652	945	592	1.537
Wijsbegeerte en moraalwetenschappen	39	12	51	74	20	94	113	32	145
<b>Totaal</b>	<b>3.209</b>	<b>2.942</b>	<b>6.151</b>	<b>2.378</b>	<b>1.650</b>	<b>4.028</b>	<b>5.587</b>	<b>4.592</b>	<b>10.179</b>
<b>Academische graad van doctor</b>									
Archeologie en kunstwetenschappen	55	51	106	12	15	27	67	66	133
Archeologie en kunstwetenschappen; Audiovisuele en beeldende kunst; Muziek en podiumkunsten	13	7	20	2	3	5	15	10	25
Archeologie en kunstwetenschappen; Bewegings- en revalidatiewetenschappen; Biomedische wetenschappen; Economische en toegepaste economische wetenschappen; Farmaceutische wetenschappen; Geneeskunde; Geschiedenis; Politieke en sociale wetenschappen; Psychologie en pedagogische wetenschappen; Rechten, notariaat en criminologische wetenschappen; Sociale gezondheidswetenschappen; Taal- en letterkunde; Tandheelkunde; Toegepaste biologische wetenschappen; Toegepaste wetenschappen; Wetenschappen; Wijsbegeerte en moraalwetenschappen	3	2	5	4	4	8	7	6	13
Archeologie en kunstwetenschappen; Geschiedenis; Taal- en letterkunde	1	6	7	3	4	7	4	10	14
Architectuur	17	14	31	1	2	3	18	16	34
Audiovisuele en beeldende kunst	15	12	27	6	1	7	21	13	34
Bewegings- en revalidatiewetenschappen	30	60	90	11	7	18	41	67	108
Biomedische wetenschappen	46	146	192	36	29	65	82	175	257
Diergeneeskunde	57	166	223	52	45	97	109	211	320

## HOGER ONDERWIJS

## Aantal inschrijvingen met een diplomacontract per soort opleiding en studiegebied (vervolg)

	Belgische studenten			Studenten van vreemde nationaliteit			Totaal		
	M	V	T	M	V	T	M	V	T
Economische en toegepaste economische wetenschappen	187	132	319	82	89	171	269	221	490
Economische en toegepaste economische wetenschappen; Politieke en sociale wetenschappen	5	5	10	1	-	1	6	5	11
Economische en toegepaste economische wetenschappen; Politieke en sociale wetenschappen; Rechten, notariaat en criminologische wetenschappen	5	6	11	8	4	12	13	10	23
Farmaceutische wetenschappen	66	108	174	26	22	48	92	130	222
Geneeskunde	241	469	710	127	117	244	368	586	954
Geschiedenis	87	61	148	15	8	23	102	69	171
Geschiedenis; Taal- en letterkunde	12	13	25	15	12	27	27	25	52
Godgeleerdheid, godsdienstwetenschappen en kerkelijk recht	2	4	6	18	5	23	20	9	29
Muziek en podiumkunsten	7	2	9	3	1	4	10	3	13
Nautische wetenschappen	4	3	7	-	-	-	4	3	7
Politieke en sociale wetenschappen	153	149	302	93	72	165	246	221	467
Politieke en sociale wetenschappen; Wetenschappen	1	1	2	2	2	4	3	3	6
Productontwikkeling	4	4	8	-	-	-	4	4	8
Psychologie en pedagogische wetenschappen	97	220	317	45	58	103	142	278	420
Rechten, notariaat en criminologische wetenschappen	103	136	239	74	80	154	177	216	393
Sociale gezondheidswetenschappen	9	38	47	5	13	18	14	51	65
Taal- en letterkunde	79	128	207	25	56	81	104	184	288
Tandheelkunde	1	4	5	2	-	2	3	4	7
Toegepaste biologische wetenschappen	242	232	474	227	160	387	469	392	861
Toegepaste wetenschappen	544	115	659	474	154	628	1.018	269	1.287
Verkeerskunde	6	11	17	7	5	12	13	16	29
Wetenschappen	648	358	1.006	398	274	672	1.046	632	1.678
Wijsbegeerte en moraalwetenschappen	50	18	68	31	11	42	81	29	110
<b>Totaal</b>	<b>2.790</b>	<b>2.681</b>	<b>5.471</b>	<b>1.805</b>	<b>1.253</b>	<b>3.058</b>	<b>4.595</b>	<b>3.934</b>	<b>8.529</b>
<b>Vorbereidingsprogramma</b>									
Archeologie en kunstwetenschappen	11	10	21	1	-	1	12	10	22
Bewegings- en revalidatiewetenschappen	-	2	2	4	11	15	4	13	17
Biomedische wetenschappen	1	1	2	1	1	2	2	2	4
Economische en toegepaste economische wetenschappen	455	298	753	175	206	381	630	504	1.134
Farmaceutische wetenschappen	1	6	7	-	1	1	1	7	8
Gecombineerde studiegebieden	9	23	32	3	12	15	12	35	47
Geneeskunde	5	18	23	11	4	15	16	22	38
Geschiedenis	15	17	32	1	-	1	16	17	33
Politieke en sociale wetenschappen	138	128	266	34	67	101	172	195	367
Psychologie en pedagogische wetenschappen	26	100	126	16	44	60	42	144	186
Rechten, notariaat en criminologische wetenschappen	90	100	190	6	7	13	96	107	203
Sociale gezondheidswetenschappen	16	57	73	-	1	1	16	58	74
Taal- en letterkunde	15	34	49	8	10	18	23	44	67
Toegepaste biologische wetenschappen	5	5	10	2	-	2	7	5	12
Toegepaste wetenschappen	40	12	52	9	5	14	49	17	66
Verkeerskunde	1	-	1	7	-	7	8	-	8
Wetenschappen	33	24	57	1	3	4	34	27	61
Wijsbegeerte en moraalwetenschappen	21	12	33	2	2	4	23	14	37
<b>Totaal</b>	<b>882</b>	<b>847</b>	<b>1.729</b>	<b>281</b>	<b>374</b>	<b>655</b>	<b>1.163</b>	<b>1.221</b>	<b>2.384</b>
<b>Schakelprogramma</b>									
Archeologie en kunstwetenschappen	2	13	15	-	2	2	2	15	17
Bewegings- en revalidatiewetenschappen	5	26	31	13	13	26	18	39	57
Biomedische wetenschappen	2	3	5	-	-	-	2	3	5
Economische en toegepaste economische wetenschappen	248	166	414	19	12	31	267	178	445
Economische en toegepaste economische wetenschappen; Geneeskunde; Politieke en sociale wetenschappen; Rechten, notariaat en criminologische wetenschappen; Wetenschappen	1	1	2	4	-	4	5	1	6
Gecombineerde studiegebieden	48	113	161	1	9	10	49	122	171
Geneeskunde	61	280	341	2	19	21	63	299	362
Geschiedenis	32	26	58	-	-	-	32	26	58
Politieke en sociale wetenschappen	338	536	874	40	76	116	378	612	990
Psychologie en pedagogische wetenschappen	172	839	1.011	6	56	62	178	895	1.073
Rechten, notariaat en criminologische wetenschappen	93	239	332	3	10	13	96	249	345
Sociale gezondheidswetenschappen	77	362	439	5	18	23	82	380	462
Taal- en letterkunde	56	144	200	2	20	22	58	164	222
Toegepaste wetenschappen	11	1	12	1	-	1	12	1	13
Verkeerskunde	1	2	3	3	-	3	4	2	6
Wetenschappen	189	48	237	7	6	13	196	54	250
Wijsbegeerte en moraalwetenschappen	12	10	22	1	-	1	13	10	23
<b>Totaal</b>	<b>1.348</b>	<b>2.809</b>	<b>4.157</b>	<b>107</b>	<b>241</b>	<b>348</b>	<b>1.455</b>	<b>3.050</b>	<b>4.505</b>
<b>Totaal Universiteiten</b>	<b>44.545</b>	<b>54.673</b>	<b>99.218</b>	<b>8.541</b>	<b>8.326</b>	<b>16.867</b>	<b>53.086</b>	<b>62.999</b>	<b>116.085</b>
<b>Algemeen totaal</b>	<b>104.726</b>	<b>126.420</b>	<b>231.146</b>	<b>11.173</b>	<b>12.221</b>	<b>23.394</b>	<b>115.899</b>	<b>138.641</b>	<b>254.540</b>



## HOGER ONDERWIJS

## Aantal inschrijvingen met een diplomacontract per soort opleiding, studiegebied en opleiding (1)

	Belgische studenten			Studenten van vreemde nationaliteit			Totaal		
	M	V	T	M	V	T	M	V	T
<b>Professioneel gerichte bachelor</b>									
<b>Architectuur</b>									
Interieurvormgeving	303	656	959	49	136	185	352	792	1.144
Landschaps- en tuinarchitectuur	265	104	369	10	10	20	275	114	389
Toegepaste architectuur	225	109	334	1	-	1	226	109	335
<b>Totaal</b>	<b>793</b>	<b>869</b>	<b>1.662</b>	<b>60</b>	<b>146</b>	<b>206</b>	<b>853</b>	<b>1.015</b>	<b>1.868</b>
<b>Audiovisuele en beeldende kunst</b>									
Beeldende vormgeving	85	109	194	5	6	11	90	115	205
<b>Totaal</b>	<b>85</b>	<b>109</b>	<b>194</b>	<b>5</b>	<b>6</b>	<b>11</b>	<b>90</b>	<b>115</b>	<b>205</b>
<b>Biotechniek</b>									
Agro- en biotechnologie	1.110	1.103	2.213	15	35	50	1.125	1.138	2.263
<b>Totaal</b>	<b>1.110</b>	<b>1.103</b>	<b>2.213</b>	<b>15</b>	<b>35</b>	<b>50</b>	<b>1.125</b>	<b>1.138</b>	<b>2.263</b>
<b>Gezondheidszorg</b>									
Biomedische laboratoriumtechnologie	674	1.033	1.707	17	42	59	691	1.075	1.766
Ergotherapie	315	1.625	1.940	7	31	38	322	1.656	1.978
Logopedie en audiologie	46	1.241	1.287	1	17	18	47	1.258	1.305
Medische beeldvorming	82	121	203	4	5	9	86	126	212
Optiek en optometrie	24	94	118	2	6	8	26	100	126
Orthopedie	54	47	101	1	10	11	55	57	112
Podologie	75	166	241	-	1	1	75	167	242
Verpleegkunde	1.339	5.909	7.248	54	206	260	1.393	6.115	7.508
Verpleegkunde brugprogramma	74	521	595	3	17	20	77	538	615
Voedings- en dieetkunde	168	1.069	1.237	3	34	37	171	1.103	1.274
Vroedkunde	3	1.569	1.572	4	360	364	7	1.929	1.936
<b>Totaal</b>	<b>2.854</b>	<b>13.395</b>	<b>16.249</b>	<b>96</b>	<b>729</b>	<b>825</b>	<b>2.950</b>	<b>14.124</b>	<b>17.074</b>
<b>Gezondheidszorg; Onderwijs</b>									
Sport en bewegen	164	48	212	2	1	3	166	49	215
<b>Totaal</b>	<b>164</b>	<b>48</b>	<b>212</b>	<b>2</b>	<b>1</b>	<b>3</b>	<b>166</b>	<b>49</b>	<b>215</b>
<b>Gezondheidszorg; Onderwijs; Sociaal-agogisch werk</b>									
Pedagogie van het jonge kind	22	426	448	1	5	6	23	431	454
<b>Totaal</b>	<b>22</b>	<b>426</b>	<b>448</b>	<b>1</b>	<b>5</b>	<b>6</b>	<b>23</b>	<b>431</b>	<b>454</b>
<b>Handelwetenschappen en bedrijfskunde</b>									
Bedrijfsmanagement	8.810	6.440	15.250	292	306	598	9.102	6.746	15.848
Communicatiemanagement	748	1.834	2.582	14	56	70	762	1.890	2.652
Hotelmanagement	273	426	699	19	47	66	292	473	765
Informaticamanagement en multimedia	285	38	323	3	3	6	288	41	329
Journalistiek	732	783	1.515	19	40	59	751	823	1.574
Netwerkeconomie	30	12	42	1	1	2	31	13	44
Office management	975	2.717	3.692	23	95	118	998	2.812	3.810
Retailmanagement	30	27	57	2	1	3	32	28	60
Toegepaste informatica	3.440	193	3.633	86	11	97	3.526	204	3.730
Toerisme en recreatiemanagement	244	731	975	7	26	33	251	757	1.008
<b>Totaal</b>	<b>15.567</b>	<b>13.201</b>	<b>28.768</b>	<b>466</b>	<b>586</b>	<b>1.052</b>	<b>16.033</b>	<b>13.787</b>	<b>29.820</b>
<b>Industriële wetenschappen en technologie</b>									
Audiovisuele technieken: assistentie	73	62	135	6	1	7	79	63	142
Audiovisuele technieken: beeld-geluid-montage	203	34	237	9	4	13	212	38	250
Audiovisuele technieken: film, TV en video	128	42	170	14	5	19	142	47	189
Audiovisuele technieken: fotografie	101	164	265	6	12	18	107	176	283
Autotechnologie	713	5	718	10	-	10	723	5	728
Bouw	931	62	993	10	2	12	941	64	1.005
Chemie	999	263	1.262	21	11	32	1.020	274	1.294
Elektromechanica	2.286	25	2.311	47	-	47	2.333	25	2.358
Elektronica-ICT	1.285	27	1.312	32	2	34	1.317	29	1.346
Energie management	19	-	19	-	-	-	19	-	19
Energietechnologie	545	5	550	11	-	11	556	5	561
Facilitair management	82	96	178	-	1	1	82	97	179
Grafische en digitale media	510	343	853	15	7	22	525	350	875
Houttechnologie	325	4	329	6	-	6	331	4	335
Industrieel productontwerpen	159	38	197	2	2	4	161	40	201
Integrale veiligheid	68	9	77	2	-	2	70	9	79
Logistiek	27	5	32	2	1	3	29	6	35
Luchtvaart	127	9	136	9	1	10	136	10	146
Mechanische ontwerp- en productietechnologie	90	3	93	2	1	3	92	4	96
Milieuzorg	18	7	25	-	-	-	18	7	25
Modetechnologie	4	113	117	-	4	4	4	117	121
Multimedia and Communication Technology	88	8	96	20	3	23	108	11	119
Multimedia en communicatietechnologie	1.328	140	1.468	20	9	29	1.348	149	1.497
Ontwerp- en productietechnologie	309	5	314	3	-	3	312	5	317

## HOGER ONDERWIJS

## Aantal inschrijvingen met een diplomacontract per soort opleiding, studiegebied en opleiding (1) (vervolg)

	Belgische studenten			Studenten van vreemde nationaliteit			Totaal		
	M	V	T	M	V	T	M	V	T
Textieltechnologie	7	13	20	-	2	2	7	15	22
Vastgoed	775	365	1.140	10	5	15	785	370	1.155
<b>Totaal</b>	<b>11.200</b>	<b>1.847</b>	<b>13.047</b>	<b>257</b>	<b>73</b>	<b>330</b>	<b>11.457</b>	<b>1.920</b>	<b>13.377</b>
<b>Muziek en podiumkunsten</b>									
Dans	8	12	20	1	13	14	9	25	34
Musical	9	27	36	-	1	1	9	28	37
Pop- en rockmuziek	142	35	177	3	1	4	145	36	181
<b>Totaal</b>	<b>159</b>	<b>74</b>	<b>233</b>	<b>4</b>	<b>15</b>	<b>19</b>	<b>163</b>	<b>89</b>	<b>252</b>
<b>Nautische wetenschappen</b>									
Scheepswerktuigkunde	54	1	55	64	1	65	118	2	120
<b>Totaal</b>	<b>54</b>	<b>1</b>	<b>55</b>	<b>64</b>	<b>1</b>	<b>65</b>	<b>118</b>	<b>2</b>	<b>120</b>
<b>Onderwijs</b>									
Onderwijs: kleuteronderwijs	132	4.585	4.717	4	60	64	136	4.645	4.781
Onderwijs: lager onderwijs	1.113	5.828	6.941	14	51	65	1.127	5.879	7.006
Onderwijs: secundair onderwijs	5.005	5.336	10.341	110	104	214	5.115	5.440	10.555
<b>Totaal</b>	<b>6.250</b>	<b>15.749</b>	<b>21.999</b>	<b>128</b>	<b>215</b>	<b>343</b>	<b>6.378</b>	<b>15.964</b>	<b>22.342</b>
<b>Sociaal-agogisch werk</b>									
Gezinswetenschappen	85	813	898	4	43	47	89	856	945
Maatschappelijke veiligheid	157	59	216	2	1	3	159	60	219
Orthopedagogie	594	3.475	4.069	14	74	88	608	3.549	4.157
Sociaal werk	1.670	4.687	6.357	42	141	183	1.712	4.828	6.540
Sociaal werk (gezamenlijke opleiding)	19	94	113	2	3	5	21	97	118
Sociale readaptatiewetenschappen	56	205	261	-	3	3	56	208	264
Toegepaste psychologie	325	1.577	1.902	9	60	69	334	1.637	1.971
<b>Totaal</b>	<b>2.906</b>	<b>10.910</b>	<b>13.816</b>	<b>73</b>	<b>325</b>	<b>398</b>	<b>2.979</b>	<b>11.235</b>	<b>14.214</b>
<b>Totaal professioneel gerichte bachelor</b>	<b>41.164</b>	<b>57.732</b>	<b>98.896</b>	<b>1.171</b>	<b>2.137</b>	<b>3.308</b>	<b>42.335</b>	<b>59.869</b>	<b>102.204</b>
<b>Academisch gerichte bachelor - Hogescholen</b>									
<b>Architectuur</b>									
Architectuur	673	643	1.316	32	23	55	705	666	1.371
Interieurarchitectuur	136	485	621	9	44	53	145	529	674
<b>Totaal</b>	<b>809</b>	<b>1.128</b>	<b>1.937</b>	<b>41</b>	<b>67</b>	<b>108</b>	<b>850</b>	<b>1.195</b>	<b>2.045</b>
<b>Audiovisuele en beeldende kunst</b>									
Audiovisuele kunsten	300	177	477	38	35	73	338	212	550
Audiovisuele kunsten (gezamenlijke opleiding)	99	46	145	13	6	19	112	52	164
Beeldende kunsten	487	804	1.291	78	197	275	565	1.001	1.566
Beeldende kunsten (gezamenlijke opleiding)	214	341	555	19	32	51	233	373	606
Conservatie en restauratie	9	62	71	3	24	27	12	86	98
Productdesign	5	2	7	2	-	2	7	2	9
Productdesign (gezamenlijke opleiding)	27	20	47	2	1	3	29	21	50
<b>Totaal</b>	<b>1.141</b>	<b>1.452</b>	<b>2.593</b>	<b>155</b>	<b>295</b>	<b>450</b>	<b>1.296</b>	<b>1.747</b>	<b>3.043</b>
<b>Biotechniek</b>									
Biowetenschappen	181	167	348	1	-	1	182	167	349
<b>Totaal</b>	<b>181</b>	<b>167</b>	<b>348</b>	<b>1</b>	<b>-</b>	<b>1</b>	<b>182</b>	<b>167</b>	<b>349</b>
<b>Gezondheidszorg</b>									
Milieu- en preventiemanagement	62	47	109	1	-	1	63	47	110
Revalidatiewetenschappen en kinesitherapie	572	554	1.126	36	37	73	608	591	1.199
<b>Totaal</b>	<b>634</b>	<b>601</b>	<b>1.235</b>	<b>37</b>	<b>37</b>	<b>74</b>	<b>671</b>	<b>638</b>	<b>1.309</b>
<b>Handelswetenschappen en bedrijfskunde</b>									
Bestuurskunde en publiek management	113	96	209	5	-	5	118	96	214
Business Administration	68	57	125	88	83	171	156	140	296
Handelsingenieur	68	23	91	3	1	4	71	24	95
Handelswetenschappen	1.776	1.106	2.882	28	22	50	1.804	1.128	2.932
<b>Totaal</b>	<b>2.025</b>	<b>1.282</b>	<b>3.307</b>	<b>124</b>	<b>106</b>	<b>230</b>	<b>2.149</b>	<b>1.388</b>	<b>3.537</b>
<b>Industriële wetenschappen en technologie</b>									
Industrial Sciences	27	4	31	72	41	113	99	45	144
Industriële wetenschappen	1.468	121	1.589	33	3	36	1.501	124	1.625
Industriële wetenschappen (gezamenlijke opleiding)	1.030	128	1.158	12	1	13	1.042	129	1.171
Industriële wetenschappen: bouwkunde	661	90	751	8	5	13	669	95	764
Industriële wetenschappen: chemie	324	92	416	6	2	8	330	94	424
Industriële wetenschappen: chemie (gezamenlijke opleiding)	53	10	63	1	1	2	54	11	65
Industriële wetenschappen: elektromechanica	727	30	757	8	2	10	735	32	767
Industriële wetenschappen: elektromechanica (gezamenlijke opleiding)	82	5	87	-	-	-	82	5	87
Industriële wetenschappen: elektronica-ICT	312	10	322	5	-	5	317	10	327
Industriële wetenschappen: elektronica-ICT (gezamenlijke opleiding)	4	1	5	-	-	-	4	1	5

## HOGER ONDERWIJS

## Aantal inschrijvingen met een diplomacontract per soort opleiding, studiegebied en opleiding (1) (vervolg)

	Belgische studenten			Studenten van vreemde nationaliteit			Totaal		
	M	V	T	M	V	T	M	V	T
Industriële wetenschappen: industrieel ontwerpen	89	31	120	1	-	1	90	31	121
Industriële wetenschappen: informatica	136	7	143	3	-	3	139	7	146
Industriële wetenschappen: milieukunde	12	7	19	1	-	1	13	7	20
Industriële wetenschappen: textieltechnologie	6	4	10	-	-	-	6	4	10
Industriële wetenschappen: verpakkingstechnologie	1	-	1	-	-	-	1	-	1
<b>Totaal</b>	<b>4.932</b>	<b>540</b>	<b>5.472</b>	<b>150</b>	<b>55</b>	<b>205</b>	<b>5.082</b>	<b>595</b>	<b>5.677</b>
<b>Muziek en podiumkunsten</b>									
Drama	65	82	147	8	23	31	73	105	178
Muziek	469	364	833	118	149	267	587	513	1.100
<b>Totaal</b>	<b>534</b>	<b>446</b>	<b>980</b>	<b>126</b>	<b>172</b>	<b>298</b>	<b>660</b>	<b>618</b>	<b>1.278</b>
<b>Nautische wetenschappen</b>									
Nautische wetenschappen	255	37	292	140	14	154	395	51	446
<b>Totaal</b>	<b>255</b>	<b>37</b>	<b>292</b>	<b>140</b>	<b>14</b>	<b>154</b>	<b>395</b>	<b>51</b>	<b>446</b>
<b>Productontwikkeling</b>									
Productontwikkeling	145	92	237	12	8	20	157	100	257
<b>Totaal</b>	<b>145</b>	<b>92</b>	<b>237</b>	<b>12</b>	<b>8</b>	<b>20</b>	<b>157</b>	<b>100</b>	<b>257</b>
<b>Toegepaste taalkunde</b>									
Toegepaste taalkunde	545	1.439	1.984	22	113	135	567	1.552	2.119
<b>Totaal</b>	<b>545</b>	<b>1.439</b>	<b>1.984</b>	<b>22</b>	<b>113</b>	<b>135</b>	<b>567</b>	<b>1.552</b>	<b>2.119</b>
<b>Totaal academisch gerichte bachelor - Hogescholen</b>	<b>11.201</b>	<b>7.184</b>	<b>18.385</b>	<b>808</b>	<b>867</b>	<b>1.675</b>	<b>12.009</b>	<b>8.051</b>	<b>20.060</b>
<b>Master - Hogescholen</b>									
<b>Architectuur</b>									
Architecture	38	32	70	23	20	43	61	52	113
Architectuur	333	269	602	7	5	12	340	274	614
Interieurarchitectuur	37	174	211	2	15	17	39	189	228
<b>Totaal</b>	<b>408</b>	<b>475</b>	<b>883</b>	<b>32</b>	<b>40</b>	<b>72</b>	<b>440</b>	<b>515</b>	<b>955</b>
<b>Architectuur; Industriële wetenschappen en technologie</b>									
Monumenten- en landschapszorg	21	41	62	-	3	3	21	44	65
Stedenbouw en ruimtelijke planning	46	41	87	4	3	7	50	44	94
<b>Totaal</b>	<b>67</b>	<b>82</b>	<b>149</b>	<b>4</b>	<b>6</b>	<b>10</b>	<b>71</b>	<b>88</b>	<b>159</b>
<b>Audiovisuele en beeldende kunst</b>									
Audiovisual Arts	-	-	-	-	2	2	-	2	2
Audiovisuele kunsten	97	40	137	16	8	24	113	48	161
Beeldende kunsten	222	311	533	50	67	117	272	378	650
Conservatie en restauratie	1	12	13	1	8	9	2	20	22
Documentary Film Directing (EM)	-	-	-	13	10	23	13	10	23
Fine Arts	-	1	1	11	18	29	11	19	30
Productdesign	10	1	11	3	1	4	13	2	15
<b>Totaal</b>	<b>330</b>	<b>365</b>	<b>695</b>	<b>94</b>	<b>114</b>	<b>208</b>	<b>424</b>	<b>479</b>	<b>903</b>
<b>Biotechniek</b>									
Biowetenschappen: land- en tuinbouwkunde	76	58	134	1	-	1	77	58	135
Biowetenschappen: voedingsindustrie	30	49	79	-	-	-	30	49	79
<b>Totaal</b>	<b>106</b>	<b>107</b>	<b>213</b>	<b>1</b>	<b>-</b>	<b>1</b>	<b>107</b>	<b>107</b>	<b>214</b>
<b>Gezondheidszorg</b>									
Milieu- en preventiemanagement	24	17	41	-	-	-	24	17	41
Revalidatiewetenschappen en kinesitherapie	129	181	310	3	10	13	132	191	323
<b>Totaal</b>	<b>153</b>	<b>198</b>	<b>351</b>	<b>3</b>	<b>10</b>	<b>13</b>	<b>156</b>	<b>208</b>	<b>364</b>
<b>Handelswetenschappen en bedrijfskunde</b>									
Bestuurskunde en publiek management	51	56	107	1	2	3	52	58	110
Business Administration	53	37	90	48	85	133	101	122	223
Handelsingenieur	38	17	55	1	-	1	39	17	56
Handelswetenschappen	818	619	1.437	8	15	23	826	634	1.460
International Business Economics and Management	15	22	37	50	74	124	65	96	161
Internationale bedrijfseconomie en bedrijfsbeleid	9	17	26	-	3	3	9	20	29
<b>Totaal</b>	<b>984</b>	<b>768</b>	<b>1.752</b>	<b>108</b>	<b>179</b>	<b>287</b>	<b>1.092</b>	<b>947</b>	<b>2.039</b>
<b>Industriële wetenschappen en technologie</b>									
Food Science, Technology Nutrition (EM)	1	-	1	16	14	30	17	14	31
Industrial Science: Biochemical Engineering	-	-	-	1	4	5	1	4	5
Industrial Science: Chemical Engineering	-	-	-	1	-	1	1	-	1
Industrial Science: Electromechanical Engineering	5	1	6	14	8	22	19	9	28
Industrial Science: Electronic Engineering	1	2	3	18	9	27	19	11	30
Industriële wetenschappen: biochemie	124	90	214	1	1	2	125	91	216
Industriële wetenschappen: bouwkunde	463	63	526	1	2	3	464	65	529
Industriële wetenschappen: chemie	205	50	255	3	2	5	208	52	260
Industriële wetenschappen: elektromechanica	834	30	864	11	2	13	845	32	877

## HOGER ONDERWIJS

## Aantal inschrijvingen met een diplomacontract per soort opleiding, studiegebied en opleiding (1) (vervolg)

	Belgische studenten			Studenten van vreemde nationaliteit			Totaal		
	M	V	T	M	V	T	M	V	T
Industriële wetenschappen: elektronica-ICT	411	10	421	9	-	9	420	10	430
Industriële wetenschappen: elektrotechniek	44	2	46	-	-	-	44	2	46
Industriële wetenschappen: energie	136	4	140	2	1	3	138	5	143
Industriële wetenschappen: landmeten	14	6	20	-	-	-	14	6	20
Industriële wetenschappen: industrieel ontwerpen	23	8	31	-	-	-	23	8	31
Industriële wetenschappen: informatica	65	-	65	-	-	-	65	-	65
Industriële wetenschappen: kunststofverwerking	4	-	4	-	-	-	4	-	4
Industriële wetenschappen: milieukunde	13	4	17	-	-	-	13	4	17
Industriële wetenschappen: nucleaire technologie	7	3	10	-	-	-	7	3	10
Industriële wetenschappen: textieltechnologie	2	3	5	-	-	-	2	3	5
Industriële wetenschappen: verpakkingstechnologie	2	2	4	-	-	-	2	2	4
Stedenbouw en ruimtelijke planning	47	26	73	2	1	3	49	27	76
<b>Totaal</b>	<b>2.401</b>	<b>304</b>	<b>2.705</b>	<b>79</b>	<b>44</b>	<b>123</b>	<b>2.480</b>	<b>348</b>	<b>2.828</b>
<b>Muziek en podiumkunsten</b>									
Drama	13	37	50	-	4	4	13	41	54
Musiek	1	-	1	6	11	17	7	11	18
Muziek	271	216	487	130	164	294	401	380	781
<b>Totaal</b>	<b>285</b>	<b>253</b>	<b>538</b>	<b>136</b>	<b>179</b>	<b>315</b>	<b>421</b>	<b>432</b>	<b>853</b>
<b>Nautische wetenschappen</b>									
Nautische wetenschappen	81	14	95	23	3	26	104	17	121
<b>Totaal</b>	<b>81</b>	<b>14</b>	<b>95</b>	<b>23</b>	<b>3</b>	<b>26</b>	<b>104</b>	<b>17</b>	<b>121</b>
<b>Productontwikkeling</b>									
Productontwikkeling	78	30	108	14	5	19	92	35	127
<b>Totaal</b>	<b>78</b>	<b>30</b>	<b>108</b>	<b>14</b>	<b>5</b>	<b>19</b>	<b>92</b>	<b>35</b>	<b>127</b>
<b>Toegepaste taalkunde</b>									
Journalistiek	87	133	220	5	12	17	92	145	237
Meertalige communicatie	32	199	231	1	14	15	33	213	246
Tolken	35	102	137	-	6	6	35	108	143
Vertalen	75	247	322	2	14	16	77	261	338
<b>Totaal</b>	<b>229</b>	<b>681</b>	<b>910</b>	<b>8</b>	<b>46</b>	<b>54</b>	<b>237</b>	<b>727</b>	<b>964</b>
<b>Totaal master - Hogescholen</b>	<b>5.122</b>	<b>3.277</b>	<b>8.399</b>	<b>502</b>	<b>626</b>	<b>1.128</b>	<b>5.624</b>	<b>3.903</b>	<b>9.527</b>
<b>Academisch gerichte bachelor - Universiteiten</b>									
<b>Archeologie en kunstwetenschappen</b>									
Archeologie	103	117	220	7	12	19	110	129	239
Kunstwetenschappen	122	400	522	6	26	32	128	426	554
Kunstwetenschappen en archeologie	25	55	80	1	10	11	26	65	91
Musicologie	26	33	59	2	5	7	28	38	66
<b>Totaal</b>	<b>276</b>	<b>605</b>	<b>881</b>	<b>16</b>	<b>53</b>	<b>69</b>	<b>292</b>	<b>658</b>	<b>950</b>
<b>Bewegings- en revalidatiewetenschappen</b>									
Lichamelijke opvoeding en bewegingswetenschappen	562	295	857	14	15	29	576	310	886
Revalidatiewetenschappen en kinesitherapie	809	1.300	2.109	31	54	85	840	1.354	2.194
<b>Totaal</b>	<b>1.371</b>	<b>1.595</b>	<b>2.966</b>	<b>45</b>	<b>69</b>	<b>114</b>	<b>1.416</b>	<b>1.664</b>	<b>3.080</b>
<b>Biomedische wetenschappen</b>									
Biomedische wetenschappen	517	1.177	1.694	157	245	402	674	1.422	2.096
<b>Totaal</b>	<b>517</b>	<b>1.177</b>	<b>1.694</b>	<b>157</b>	<b>245</b>	<b>402</b>	<b>674</b>	<b>1.422</b>	<b>2.096</b>
<b>Diergeneeskunde</b>									
Diergeneeskunde	215	663	878	92	378	470	307	1.041	1.348
<b>Totaal</b>	<b>215</b>	<b>663</b>	<b>878</b>	<b>92</b>	<b>378</b>	<b>470</b>	<b>307</b>	<b>1.041</b>	<b>1.348</b>
<b>Economische en toegepaste economische wetenschappen</b>									
Economische wetenschappen	163	74	237	13	5	18	176	79	255
Economische wetenschappen/TEW/TEW: handelsingenieur	370	211	581	9	7	16	379	218	597
TEW: bedrijfskunde	426	307	733	38	30	68	464	337	801
TEW: economisch beleid	40	24	64	2	4	6	42	28	70
TEW: handelsingenieur	1.363	692	2.055	31	13	44	1.394	705	2.099
TEW: handelsingenieur in de beleidsinformatica	159	39	198	5	3	8	164	42	206
Toegepaste economische wetenschappen	1.343	972	2.315	64	39	103	1.407	1.011	2.418
<b>Totaal</b>	<b>3.864</b>	<b>2.319</b>	<b>6.183</b>	<b>162</b>	<b>101</b>	<b>263</b>	<b>4.026</b>	<b>2.420</b>	<b>6.446</b>
<b>Economische en toegepaste economische wetenschappen; Politieke en sociale wetenschappen</b>									
Sociaal-economische wetenschappen	96	154	250	10	18	28	106	172	278
<b>Totaal</b>	<b>96</b>	<b>154</b>	<b>250</b>	<b>10</b>	<b>18</b>	<b>28</b>	<b>106</b>	<b>172</b>	<b>278</b>
<b>Farmaceutische wetenschappen</b>									
Farmaceutische wetenschappen	395	1.249	1.644	25	59	84	420	1.308	1.728
<b>Totaal</b>	<b>395</b>	<b>1.249</b>	<b>1.644</b>	<b>25</b>	<b>59</b>	<b>84</b>	<b>420</b>	<b>1.308</b>	<b>1.728</b>

## HOGER ONDERWIJS

## Aantal inschrijvingen met een diplomacontract per soort opleiding, studiegebied en opleiding (1) (vervolg)

	Belgische studenten			Studenten van vreemde nationaliteit			Totaal		
	M	V	T	M	V	T	M	V	T
<b>Geneeskunde</b>									
Geneeskunde	1.105	1.329	2.434	136	95	231	1.241	1.424	2.665
<b>Totaal</b>	<b>1.105</b>	<b>1.329</b>	<b>2.434</b>	<b>136</b>	<b>95</b>	<b>231</b>	<b>1.241</b>	<b>1.424</b>	<b>2.665</b>
<b>Geschiedenis</b>									
Geschiedenis	1.089	556	1.645	50	15	65	1.139	571	1.710
<b>Totaal</b>	<b>1.089</b>	<b>556</b>	<b>1.645</b>	<b>50</b>	<b>15</b>	<b>65</b>	<b>1.139</b>	<b>571</b>	<b>1.710</b>
<b>Geschiedenis; Taal- en letterkunde</b>									
Afrikaanse talen en culturen	7	17	24	-	-	-	7	17	24
Oosterse talen en culturen	84	167	251	6	15	21	90	182	272
Oost-Europese talen en culturen	24	52	76	4	6	10	28	58	86
Taal- en regiostudies: Arabistiek en Islamkunde	37	58	95	2	4	6	39	62	101
Taal- en regiostudies: Japanologie	77	110	187	6	11	17	83	121	204
Taal- en regiostudies: Oude Nabije Oosten	5	9	14	-	1	1	5	10	15
Taal- en regiostudies: Sinologie	40	77	117	3	10	13	43	87	130
Taal- en regiostudies: Slavistiek en Oost-Europakunde	18	39	57	5	4	9	23	43	66
<b>Totaal</b>	<b>292</b>	<b>529</b>	<b>821</b>	<b>26</b>	<b>51</b>	<b>77</b>	<b>318</b>	<b>580</b>	<b>898</b>
<b>Godgeleerdheid, godsdienstwetenschappen en kerkelijk recht</b>									
Godgeleerdheid en godsdienstwetenschappen	57	69	126	7	5	12	64	74	138
Theology and Religious Studies	-	1	1	25	3	28	25	4	29
<b>Totaal</b>	<b>57</b>	<b>70</b>	<b>127</b>	<b>32</b>	<b>8</b>	<b>40</b>	<b>89</b>	<b>78</b>	<b>167</b>
<b>Politieke en sociale wetenschappen</b>									
Communicatiewetenschappen	521	1.126	1.647	19	53	72	540	1.179	1.719
Politieke en sociale wetenschappen	197	166	363	9	13	22	206	179	385
Politieke wetenschappen	463	251	714	25	27	52	488	278	766
Sociologie	152	259	411	6	16	22	158	275	433
<b>Totaal</b>	<b>1.333</b>	<b>1.802</b>	<b>3.135</b>	<b>59</b>	<b>109</b>	<b>168</b>	<b>1.392</b>	<b>1.911</b>	<b>3.303</b>
<b>Psychologie en pedagogische wetenschappen</b>									
Agogische wetenschappen	21	101	122	2	1	3	23	102	125
Onderwijskunde	7	44	51	-	-	-	7	44	51
Pedagogische wetenschappen	49	923	972	-	14	14	49	937	986
Psychologie	638	2.521	3.159	72	181	253	710	2.702	3.412
<b>Totaal</b>	<b>715</b>	<b>3.589</b>	<b>4.304</b>	<b>74</b>	<b>196</b>	<b>270</b>	<b>789</b>	<b>3.785</b>	<b>4.574</b>
<b>Rechten, notariaat en criminologische wetenschappen</b>									
Criminologische wetenschappen	443	888	1.331	20	33	53	463	921	1.384
Rechten	2.232	3.108	5.340	60	121	181	2.292	3.229	5.521
Rechten (gezamenlijke opl. HUB-KUBrussel-K.U.Leuven)	93	159	252	4	9	13	97	168	265
Rechten (gezamenlijke opl. tUL-K.U.Leuven)	289	369	658	7	10	17	296	379	675
<b>Totaal</b>	<b>3.057</b>	<b>4.524</b>	<b>7.581</b>	<b>91</b>	<b>173</b>	<b>264</b>	<b>3.148</b>	<b>4.697</b>	<b>7.845</b>
<b>Sociale gezondheidswetenschappen</b>									
Logopedische en audiologische wetenschappen	14	439	453	-	10	10	14	449	463
<b>Totaal</b>	<b>14</b>	<b>439</b>	<b>453</b>	<b>-</b>	<b>10</b>	<b>10</b>	<b>14</b>	<b>449</b>	<b>463</b>
<b>Taal- en letterkunde</b>									
Taal- en letterkunde: combinatie 2 talen	722	2.065	2.787	38	100	138	760	2.165	2.925
<b>Totaal</b>	<b>722</b>	<b>2.065</b>	<b>2.787</b>	<b>38</b>	<b>100</b>	<b>138</b>	<b>760</b>	<b>2.165</b>	<b>2.925</b>
<b>Tandheelkunde</b>									
Tandheelkunde	107	174	281	22	13	35	129	187	316
<b>Totaal</b>	<b>107</b>	<b>174</b>	<b>281</b>	<b>22</b>	<b>13</b>	<b>35</b>	<b>129</b>	<b>187</b>	<b>316</b>
<b>Toegepaste biologische wetenschappen</b>									
Bio-ingenieurswetenschappen	932	767	1.699	12	12	24	944	779	1.723
<b>Totaal</b>	<b>932</b>	<b>767</b>	<b>1.699</b>	<b>12</b>	<b>12</b>	<b>24</b>	<b>944</b>	<b>779</b>	<b>1.723</b>
<b>Toegepaste wetenschappen</b>									
Ingenieurswetenschappen	1.511	269	1.780	32	7	39	1.543	276	1.819
Ingenieurswetenschappen: architectuur	422	386	808	14	11	25	436	397	833
Ingenieurswetenschappen: bouwkunde	96	24	120	-	2	2	96	26	122
Ingenieurswetenschappen: chemische technologie en materiaalkunde	60	30	90	2	-	2	62	30	92
Ingenieurswetenschappen: computerwetenschappen	56	6	62	2	-	2	58	6	64
Ingenieurswetenschappen: elektrotechniek	67	9	76	-	-	-	67	9	76
Ingenieurswetenschappen: toegepaste natuurkunde	48	8	56	-	-	-	48	8	56
Ingenieurswetenschappen: werktuigkunde-elektrotechniek	155	7	162	2	-	2	157	7	164
<b>Totaal</b>	<b>2.415</b>	<b>739</b>	<b>3.154</b>	<b>52</b>	<b>20</b>	<b>72</b>	<b>2.467</b>	<b>759</b>	<b>3.226</b>
<b>Verkeerskunde</b>									
Verkeerskunde	25	11	36	5	1	6	30	12	42
<b>Totaal</b>	<b>25</b>	<b>11</b>	<b>36</b>	<b>5</b>	<b>1</b>	<b>6</b>	<b>30</b>	<b>12</b>	<b>42</b>

## HOGER ONDERWIJS

## Aantal inschrijvingen met een diplomacontract per soort opleiding, studiegebied en opleiding (1) (vervolg)

	Belgische studenten			Studenten van vreemde nationaliteit			Totaal		
	M	V	T	M	V	T	M	V	T
<b>Wetenschappen</b>									
Biochemie en biotechnologie	226	197	423	10	5	15	236	202	438
Biologie	422	374	796	12	27	39	434	401	835
Chemie	361	144	505	11	6	17	372	150	522
Computerwetenschappen	78	5	83	6	-	6	84	5	89
Fysica	296	46	342	12	4	16	308	50	358
Fysica en sterrenkunde	178	28	206	3	1	4	181	29	210
Geografie	89	50	139	1	1	2	90	51	141
Geografie en de geomatica	63	49	112	-	1	1	63	50	113
Geologie	112	51	163	1	-	1	113	51	164
Informatica	637	41	678	23	5	28	660	46	706
Wiskunde	222	136	358	7	6	13	229	142	371
<b>Totaal</b>	<b>2.684</b>	<b>1.121</b>	<b>3.805</b>	<b>86</b>	<b>56</b>	<b>142</b>	<b>2.770</b>	<b>1.177</b>	<b>3.947</b>
<b>Wijsbegeerte en moraalwetenschappen</b>									
Moraalwetenschappen	42	39	81	1	1	2	43	40	83
Philosophy	7	4	11	46	29	75	53	33	86
Wijsbegeerte	340	147	487	40	26	66	380	173	553
Wijsbegeerte en moraalwetenschappen	40	24	64	3	4	7	43	28	71
<b>Totaal</b>	<b>429</b>	<b>214</b>	<b>643</b>	<b>90</b>	<b>60</b>	<b>150</b>	<b>519</b>	<b>274</b>	<b>793</b>
<b>Totaal academisch gerichte bachelor - Universiteiten</b>	<b>21.710</b>	<b>25.691</b>	<b>47.401</b>	<b>1.280</b>	<b>1.842</b>	<b>3.122</b>	<b>22.990</b>	<b>27.533</b>	<b>50.523</b>
<b>Master</b>									
<b>Archeologie en kunstwetenschappen</b>									
Archaeology	-	1	1	1	1	2	1	2	3
Archeologie	39	46	85	8	3	11	47	49	96
Kunstwetenschappen	36	130	166	2	5	7	38	135	173
Kunstwetenschappen en archeologie	21	49	70	1	5	6	22	54	76
Musicologie	8	11	19	-	2	2	8	13	21
<b>Totaal</b>	<b>104</b>	<b>237</b>	<b>341</b>	<b>12</b>	<b>16</b>	<b>28</b>	<b>116</b>	<b>253</b>	<b>369</b>
<b>Archeologie en kunstwetenschappen; Economische en toegepaste economische wetensch.; Geschiedenis; Politieke en sociale wetenschappen; Psychologie en pedagogische wetensch.; Rechten, notariaat en criminologische wetensch.; Taal- en letterkunde; Wetenschappen</b>									
Urban Studies	2	3	5	5	7	12	7	10	17
<b>Totaal</b>	<b>2</b>	<b>3</b>	<b>5</b>	<b>5</b>	<b>7</b>	<b>12</b>	<b>7</b>	<b>10</b>	<b>17</b>
<b>Archeologie en kunstwetenschappen; Taal- en letterkunde</b>									
Cultural Studies	-	2	2	3	35	38	3	37	40
Culturele studies	33	89	122	3	12	15	36	101	137
<b>Totaal</b>	<b>33</b>	<b>91</b>	<b>124</b>	<b>6</b>	<b>47</b>	<b>53</b>	<b>39</b>	<b>138</b>	<b>177</b>
<b>Bewegings- en revalidatiewetenschappen</b>									
Adapted Physical Activity (EM)	-	-	-	9	25	34	9	25	34
Ergotherapeutische wetenschap (gezamenlijke opleiding)	2	18	20	1	1	2	3	19	22
Lichamelijke opvoeding en bewegingswetenschappen	226	110	336	2	4	6	228	114	342
Rehabilitation Sciences and Physiotherapy	-	-	-	10	21	31	10	21	31
Revalidatiewetenschappen en kinesitherapie	248	609	857	16	28	44	264	637	901
<b>Totaal</b>	<b>476</b>	<b>737</b>	<b>1.213</b>	<b>38</b>	<b>79</b>	<b>117</b>	<b>514</b>	<b>816</b>	<b>1.330</b>
<b>Biomedische wetenschappen</b>									
Biomedical Sciences	5	15	20	14	10	24	19	25	44
Biomedische wetenschappen	134	358	492	23	27	50	157	385	542
<b>Totaal</b>	<b>139</b>	<b>373</b>	<b>512</b>	<b>37</b>	<b>37</b>	<b>74</b>	<b>176</b>	<b>410</b>	<b>586</b>
<b>Diergeneeskunde</b>									
Diergeneeskunde	119	369	488	36	157	193	155	526	681
<b>Totaal</b>	<b>119</b>	<b>369</b>	<b>488</b>	<b>36</b>	<b>157</b>	<b>193</b>	<b>155</b>	<b>526</b>	<b>681</b>
<b>Economische en toegepaste economische wetenschappen</b>									
Accountancy en revisoraat	31	25	56	3	1	4	34	26	60
Algemene economie	54	24	78	1	-	1	55	24	79
Applied Economic Sciences: Business Administration	1	2	3	29	35	64	30	37	67
Applied Economic Sciences: Economic Policy	1	-	1	4	6	10	5	6	11
Bedrijfsconomie	161	108	269	1	5	6	162	113	275
Bedrijfskunde	140	87	227	5	6	11	145	93	238
Beleidseconomie	54	16	70	8	1	9	62	17	79
Business Economics	28	16	44	21	40	61	49	56	105
Cultuurmanagement	30	84	114	2	14	16	32	98	130
Economics	14	3	17	13	8	21	27	11	38
Economische wetenschappen	70	25	95	1	2	3	71	27	98
Informatiemanagement	20	5	25	-	-	-	20	5	25

## HOGER ONDERWIJS

## Aantal inschrijvingen met een diplomacontract per soort opleiding, studiegebied en opleiding (1) (vervolg)

	Belgische studenten			Studenten van vreemde nationaliteit			Totaal		
	M	V	T	M	V	T	M	V	T
Information Management management	20	3	23	24	13	37	44	16	60
Management (E)	197	157	354	7	10	17	204	167	371
Management Science	61	30	91	196	189	385	257	219	476
Organisatie en management	1	-	1	36	52	88	37	52	89
Toegepaste economische wetenschappen	77	58	135	11	14	25	88	72	160
TEW: bedrijfskunde	548	347	895	11	6	17	559	353	912
TEW: economisch beleid	143	116	259	10	7	17	153	123	276
TEW: handelsingenieur	9	6	15	2	1	3	11	7	18
TEW: handelsingenieur in de beleidsinformatica	788	441	1.229	11	7	18	799	448	1.247
Verzekeringen	110	31	141	-	1	1	110	32	142
	22	10	32	2	1	3	24	11	35
<b>Totaal</b>	<b>2.580</b>	<b>1.594</b>	<b>4.174</b>	<b>398</b>	<b>419</b>	<b>817</b>	<b>2.978</b>	<b>2.013</b>	<b>4.991</b>
<b>Economische en toegepaste economische wetenschappen; Politieke en sociale wetenschappen</b>									
Sociaal-economische wetenschappen	8	35	43	1	2	3	9	37	46
<b>Totaal</b>	<b>8</b>	<b>35</b>	<b>43</b>	<b>1</b>	<b>2</b>	<b>3</b>	<b>9</b>	<b>37</b>	<b>46</b>
<b>Economische en toegepaste economische wetenschappen; Rechten, notariaat en criminologische wetenschappen</b>									
Economie, recht en bedrijfskunde	27	27	54	-	-	-	27	27	54
<b>Totaal</b>	<b>27</b>	<b>27</b>	<b>54</b>	<b>-</b>	<b>-</b>	<b>-</b>	<b>27</b>	<b>27</b>	<b>54</b>
<b>Economische en toegepaste economische wetenschappen; Wetenschappen</b>									
Toerisme	21	27	48	1	6	7	22	33	55
<b>Totaal</b>	<b>21</b>	<b>27</b>	<b>48</b>	<b>1</b>	<b>6</b>	<b>7</b>	<b>22</b>	<b>33</b>	<b>55</b>
<b>Farmaceutische wetenschappen</b>									
Farmaceutische zorg	85	503	588	2	12	14	87	515	602
Geneesmiddelenontwikkeling	125	200	325	4	6	10	129	206	335
<b>Totaal</b>	<b>210</b>	<b>703</b>	<b>913</b>	<b>6</b>	<b>18</b>	<b>24</b>	<b>216</b>	<b>721</b>	<b>937</b>
<b>Geneeskunde</b>									
Epidemiologie	-	5	5	1	-	1	1	5	6
Geneeskunde	1.201	1.854	3.055	144	136	280	1.345	1.990	3.335
Verpleegkunde en vroedkunde	77	267	344	2	15	17	79	282	361
<b>Totaal</b>	<b>1.278</b>	<b>2.126</b>	<b>3.404</b>	<b>147</b>	<b>151</b>	<b>298</b>	<b>1.425</b>	<b>2.277</b>	<b>3.702</b>
<b>Geneeskunde; Toegepaste biologische wetenschappen; Toegepaste wetenschappen; Wetenschappen</b>									
Bioinformatics	12	3	15	7	14	21	19	17	36
<b>Totaal</b>	<b>12</b>	<b>3</b>	<b>15</b>	<b>7</b>	<b>14</b>	<b>21</b>	<b>19</b>	<b>17</b>	<b>36</b>
<b>Geschiedenis</b>									
Geschiedenis	353	181	534	15	7	22	368	188	556
Geschiedenis van de Oudheid	9	9	18	1	-	1	10	9	19
<b>Totaal</b>	<b>362</b>	<b>190</b>	<b>552</b>	<b>16</b>	<b>7</b>	<b>23</b>	<b>378</b>	<b>197</b>	<b>575</b>
<b>Geschiedenis; Politieke en sociale wetenschappen; Taal- en letterkunde</b>									
European Studies: Transnational and Global Perspectives	13	8	21	35	56	91	48	64	112
Europese studies: transnationale en mondiale perspectieven	15	12	27	1	2	3	16	14	30
<b>Totaal</b>	<b>28</b>	<b>20</b>	<b>48</b>	<b>36</b>	<b>58</b>	<b>94</b>	<b>64</b>	<b>78</b>	<b>142</b>
<b>Geschiedenis; Taal- en letterkunde</b>									
Afrikaanse talen en culturen	5	14	19	-	1	1	5	15	20
Oosterse talen en culturen	24	34	58	2	1	3	26	35	61
Oost-Europese talen en culturen	15	17	32	-	-	-	15	17	32
Taal- en regiostudies: Arabistiek en Islamkunde	6	15	21	1	-	1	7	15	22
Taal- en regiostudies: Japanologie	16	12	28	1	2	3	17	14	31
Taal- en regiostudies: Oude Nabije Oosten	3	5	8	-	-	-	3	5	8
Taal- en regiostudies: Sinologie	9	5	14	-	-	-	9	5	14
Taal- en regiostudies: Slavistiek en Oost-Europakunde	4	9	13	3	-	3	7	9	16
<b>Totaal</b>	<b>82</b>	<b>111</b>	<b>193</b>	<b>7</b>	<b>4</b>	<b>11</b>	<b>89</b>	<b>115</b>	<b>204</b>
<b>Godgeleerdheid, godsdienstwetenschappen en kerkelijk recht</b>									
Godgeleerdheid en godsdienstwetenschappen	34	44	78	3	4	7	37	48	85
Samenleving, recht en religie	3	2	5	3	-	3	6	2	8
Society, Law and Religion	-	-	-	23	5	28	23	5	28
Theology and Religious Studies	2	1	3	59	20	79	61	21	82
Wereldgodsdiensten, interreligieuze dialoog en religiestudie	14	14	28	2	4	6	16	18	34
<b>Totaal</b>	<b>53</b>	<b>61</b>	<b>114</b>	<b>90</b>	<b>33</b>	<b>123</b>	<b>143</b>	<b>94</b>	<b>237</b>

## HOGER ONDERWIJS

## Aantal inschrijvingen met een diplomacontract per soort opleiding, studiegebied en opleiding (1) (vervolg)

	Belgische studenten			Studenten van vreemde nationaliteit			Totaal		
	M	V	T	M	V	T	M	V	T
<b>Politieke en sociale wetenschappen</b>									
Communicatiewetenschappen	313	593	906	19	64	83	332	657	989
Communication Studies	6	18	24	28	76	104	34	94	128
EU-studies	77	59	136	-	2	2	77	61	138
Filmstudies en visuele cultuur	32	50	82	2	15	17	34	65	99
Médiation interculturelle: identités, mobilités, conflits (EM)	-	-	-	2	4	6	2	4	6
Overheidsmanagement en -beleid	33	38	71	3	1	4	36	39	75
Politieke communicatie	15	11	26	8	9	17	23	20	43
Politieke wetenschappen	226	121	347	6	10	16	232	131	363
Sociaal werk	23	76	99	3	6	9	26	82	108
Sociologie	104	159	263	2	8	10	106	167	273
Vergelijkende en Europese politiek	35	13	48	2	9	11	37	22	59
Vergelijkende en internationale politiek	101	70	171	19	12	31	120	82	202
<b>Totaal</b>	<b>965</b>	<b>1.208</b>	<b>2.173</b>	<b>94</b>	<b>216</b>	<b>310</b>	<b>1.059</b>	<b>1.424</b>	<b>2.483</b>
<b>Politieke en sociale wetenschappen; Taal- en letterkunde</b>									
Bedrijfscommunicatie	62	184	246	3	9	12	65	193	258
<b>Totaal</b>	<b>62</b>	<b>184</b>	<b>246</b>	<b>3</b>	<b>9</b>	<b>12</b>	<b>65</b>	<b>193</b>	<b>258</b>
<b>Politieke en sociale wetenschappen; Wetenschappen</b>									
Milieuwetenschap	33	38	71	-	1	1	33	39	72
<b>Totaal</b>	<b>33</b>	<b>38</b>	<b>71</b>	<b>-</b>	<b>1</b>	<b>1</b>	<b>33</b>	<b>39</b>	<b>72</b>
<b>Psychologie en pedagogische wetenschappen</b>									
Agogische wetenschappen	17	58	75	-	-	-	17	58	75
Educatieve studies	21	113	134	-	-	-	21	113	134
Educational Sciences	2	5	7	9	23	32	11	28	39
Educational Studies	2	-	2	10	18	28	12	18	30
Onderwijskunde	1	14	15	-	4	4	1	18	19
Opleidings- en onderwijswetenschappen	28	62	90	1	5	6	29	67	96
Pedagogische wetenschappen	63	875	938	2	30	32	65	905	970
Psychologie	340	1.726	2.066	18	46	64	358	1.772	2.130
Sociaal werk	18	61	79	-	-	-	18	61	79
Social and Cultural Anthropology	1	5	6	33	71	104	34	76	110
Sociale en culturele antropologie	23	87	110	3	7	10	26	94	120
<b>Totaal</b>	<b>516</b>	<b>3.006</b>	<b>3.522</b>	<b>76</b>	<b>204</b>	<b>280</b>	<b>592</b>	<b>3.210</b>	<b>3.802</b>
<b>Rechten, notariaat en criminologische wetenschappen</b>									
Criminologische wetenschappen	167	415	582	4	15	19	171	430	601
Criminology	-	-	-	4	8	12	4	8	12
Law	4	10	14	5	16	21	9	26	35
Rechten	1.153	1.692	2.845	13	42	55	1.166	1.734	2.900
Rechten (gezamenlijke opleiding tUL-K.U.Leuven)	42	102	144	-	1	1	42	103	145
<b>Totaal</b>	<b>1.366</b>	<b>2.219</b>	<b>3.585</b>	<b>26</b>	<b>82</b>	<b>108</b>	<b>1.392</b>	<b>2.301</b>	<b>3.693</b>
<b>Sociale gezondheidswetenschappen</b>									
Gezondheidsvoorlichting en -bevordering	6	88	94	-	4	4	6	92	98
Logopedische en audiologische wetenschappen	3	174	177	3	6	9	6	180	186
Management en beleid van de gezondheidszorg	92	197	289	4	9	13	96	206	302
Management, zorg en beleid in de gerontologie	9	18	27	-	2	2	9	20	29
Seksuologie	8	80	88	-	10	10	8	90	98
<b>Totaal</b>	<b>118</b>	<b>557</b>	<b>675</b>	<b>7</b>	<b>31</b>	<b>38</b>	<b>125</b>	<b>588</b>	<b>713</b>
<b>Taal- en letterkunde</b>									
Historische taal- en letterkunde	7	10	17	-	-	-	7	10	17
Langue et littérature françaises	-	-	-	-	2	2	-	2	2
Linguistics and Literature: English	-	2	2	3	6	9	3	8	11
Literatuur van de moderniteit	7	16	23	1	1	2	8	17	25
Meertalige professionele communicatie	24	118	142	2	23	25	26	141	167
Taal- en letterkunde	201	543	744	9	34	43	210	577	787
Taalkunde	5	28	33	1	8	9	6	36	42
Theater- en filmwetenschap	21	54	75	-	5	5	21	59	80
Vergelijkende moderne letterkunde	16	26	42	-	3	3	16	29	45
Western Literature	1	4	5	4	5	9	5	9	14
Westerse literatuur	20	51	71	1	3	4	21	54	75
<b>Totaal</b>	<b>302</b>	<b>852</b>	<b>1.154</b>	<b>21</b>	<b>90</b>	<b>111</b>	<b>323</b>	<b>942</b>	<b>1.265</b>
<b>Tandheelkunde</b>									
Tandheelkunde	68	137	205	12	24	36	80	161	241
<b>Totaal</b>	<b>68</b>	<b>137</b>	<b>205</b>	<b>12</b>	<b>24</b>	<b>36</b>	<b>80</b>	<b>161</b>	<b>241</b>
<b>Toegepaste biologische wetenschappen</b>									
Aquaculture	3	1	4	20	15	35	23	16	39
Bio-ingenieurswetenschappen: biosysteemtechniek	31	13	44	-	1	1	31	14	45
Bio-ingenieurswetenschappen: bos- en natuurbeheer	19	12	31	-	-	-	19	12	31
Bio-ingenieurswetenschappen: cel- en genbiotechnologie	43	48	91	1	-	1	44	48	92



## HOGER ONDERWIJS

## Aantal inschrijvingen met een diplomacontract per soort opleiding, studiegebied en opleiding (1) (vervolg)

	Belgische studenten			Studenten van vreemde nationaliteit			Totaal		
	M	V	T	M	V	T	M	V	T
Bio-ingenieurswetenschappen: cel- en gentechnologie	44	55	99	-	1	1	44	56	100
Bio-ingenieurswetenschappen: chemie en bioprocestechnologie	71	30	101	-	-	-	71	30	101
Bio-ingenieurswetenschappen: katalytische technologie	48	15	63	1	-	1	49	15	64
Bio-ingenieurswetenschappen: land- en bosbeheer	13	18	31	-	-	-	13	18	31
Bio-ingenieurswetenschappen: land- en waterbeheer	14	9	23	1	-	1	15	9	24
Bio-ingenieurswetenschappen: landbouwkunde	59	52	111	-	1	1	59	53	112
Bio-ingenieurswetenschappen: milieutechnologie	65	30	95	-	-	-	65	30	95
Bio-ingenieurswetenschappen: levensmiddelen-technologie	19	47	66	-	1	1	19	48	67
Bio-ingenieurswetenschappen: levensmiddelenwetenschappen en voeding	13	23	36	-	-	-	13	23	36
Environmental Sanitation	-	1	1	36	41	77	36	42	78
Environmental Technology and Engineering (EM)	-	-	-	19	28	47	19	28	47
Food Technology	-	-	-	30	36	66	30	36	66
Molecular Biology	-	1	1	54	32	86	54	33	87
Nutrition and Rural Development	3	6	9	42	38	80	45	44	89
Rural Development	1	1	2	23	32	55	24	33	57
Tropical Natural Resources Management	5	2	7	1	-	1	6	2	8
<b>Totaal</b>	<b>451</b>	<b>364</b>	<b>815</b>	<b>228</b>	<b>226</b>	<b>454</b>	<b>679</b>	<b>590</b>	<b>1.269</b>
<b>Toegepaste biologische wetenschappen; Toegepaste wetenschappen</b>									
Water Resources Engineering	5	1	6	41	17	58	46	18	64
<b>Totaal</b>	<b>5</b>	<b>1</b>	<b>6</b>	<b>41</b>	<b>17</b>	<b>58</b>	<b>46</b>	<b>18</b>	<b>64</b>
<b>Toegepaste biologische wetenschappen; Toegepaste wetenschappen; Wetenschappen</b>									
Bio-ingenieurswetenschappen: milieutechnologie	28	16	44	-	-	-	28	16	44
Earth Observation	2	1	3	2	4	6	4	5	9
Nanoscience and Nanotechnology	3	1	4	20	6	26	23	7	30
Nanoscience and Nanotechnology (EM)	5	1	6	39	15	54	44	16	60
Nanowetenschappen en nanotechnologie	22	2	24	3	-	3	25	2	27
<b>Totaal</b>	<b>60</b>	<b>21</b>	<b>81</b>	<b>64</b>	<b>25</b>	<b>89</b>	<b>124</b>	<b>46</b>	<b>170</b>
<b>Toegepaste biologische wetenschappen; Wetenschappen</b>									
Physical Land Resources	-	-	-	36	16	52	36	16	52
<b>Totaal</b>	<b>-</b>	<b>-</b>	<b>-</b>	<b>36</b>	<b>16</b>	<b>52</b>	<b>36</b>	<b>16</b>	<b>52</b>
<b>Toegepaste wetenschappen</b>									
Applied Sciences and Engineering: Applied Computer Science	6	-	6	29	7	36	35	7	42
Applied Sciences and Engineering: Computer Science	9	-	9	19	8	27	28	8	36
Architectural Engineering	19	19	38	-	1	1	19	20	39
Biomedical Engineering	16	7	23	10	2	12	26	9	35
Biomedical Engineering (EM)	-	-	-	8	8	16	8	8	16
Chemical and Material Engineering	14	9	23	1	3	4	15	12	27
Civil Engineering	24	8	32	5	3	8	29	11	40
Electro-Mechanical Engineering	48	10	58	11	-	11	59	10	69
Electronics and Information Technology Engineering	3	1	4	5	2	7	8	3	11
Energy for Smart Cities (EIT-KIC)	9	-	9	10	5	15	19	5	24
Engineering: Biomedical Engineering	9	5	14	14	-	14	23	5	28
Engineering: Chemical Technology (Engineering Rheology) (EM)	-	-	-	9	1	10	9	1	10
Engineering: Chemical Technology	65	19	84	4	1	5	69	20	89
Engineering: Electrical Engineering	-	-	-	58	13	71	58	13	71
Engineering: Energy	1	-	1	3	-	3	4	-	4
Engineering: Materials Engineering	-	-	-	33	21	54	33	21	54
Fire Safety Engineering (EM)	5	-	5	29	7	36	34	7	41
Ingenieurswetenschappen: architectuur	194	173	367	2	4	6	196	177	373
Ingenieurswetenschappen: bedrijfskundige systeemtechnieken en operationeel onderzoek	55	10	65	1	1	2	56	11	67
Ingenieurswetenschappen: biomedische ingenieurstechnieken	4	5	9	-	1	1	4	6	10
Ingenieurswetenschappen: biomedische technologie	25	21	46	2	-	2	27	21	48
Ingenieurswetenschappen: bouwkunde	210	35	245	2	4	6	212	39	251
Ingenieurswetenschappen: chemie en materialen	2	-	2	-	-	-	2	-	2
Ingenieurswetenschappen: chemische technologie	49	12	61	-	-	-	49	12	61
Ingenieurswetenschappen: computerwetenschappen	358	24	382	5	-	5	363	24	387
Ingenieurswetenschappen: elektronica en informatietechnologie	2	-	2	-	-	-	2	-	2
Ingenieurswetenschappen: elektrotechniek	77	9	86	-	-	-	77	9	86
Ingenieurswetenschappen: elektrotechniek (ICT)	64	7	71	1	-	1	65	7	72
Ingenieurswetenschappen: energie	109	11	120	2	-	2	111	11	122
Ingenieurswetenschappen: fotonica	19	2	21	1	-	1	20	2	22
Ingenieurswetenschappen: materiaalkunde	33	15	48	-	2	2	33	17	50

## HOGER ONDERWIJS

## Aantal inschrijvingen met een diplomacontract per soort opleiding, studiegebied en opleiding (1) (vervolg)

	Belgische studenten			Studenten van vreemde nationaliteit			Totaal		
	M	V	T	M	V	T	M	V	T
Ingenieurswetenschappen:									
toegepaste computerwetenschappen	2	1	3	-	-	-	2	1	3
Ingenieurswetenschappen: toegepaste natuurkunde	33	2	35	1	-	1	34	2	36
Ingenieurswetenschappen: verkeer, logistiek en intelligente transportsystemen	11	7	18	-	-	-	11	7	18
Ingenieurswetenschappen: werktuigkunde	182	18	200	10	-	10	192	18	210
Ingenieurswetenschappen: werktuigkunde-elektrotechniek	157	7	164	1	-	1	158	7	165
Ingenieurswetenschappen:									
wiskundige ingenieurstechnieken	23	8	31	1	-	1	24	8	32
Nuclear Fusion Science (EM)	-	-	-	27	10	37	27	10	37
Photonics (EM)	4	1	5	16	-	16	20	1	21
Photonics Science and Engineering	1	1	2	12	1	13	13	2	15
Stedenbouw en ruimtelijke planning	8	13	21	1	1	2	9	14	23
Textile Engineering	1	-	1	-	-	-	1	-	1
<b>Totaal</b>	<b>1.851</b>	<b>460</b>	<b>2.311</b>	<b>333</b>	<b>106</b>	<b>439</b>	<b>2.184</b>	<b>566</b>	<b>2.750</b>
<b>Verkeerskunde</b>									
Verkeerskunde	27	14	41	18	2	20	45	16	61
<b>Totaal</b>	<b>27</b>	<b>14</b>	<b>41</b>	<b>18</b>	<b>2</b>	<b>20</b>	<b>45</b>	<b>16</b>	<b>61</b>
<b>Wetenschappen</b>									
Astronomy and Astrophysics	-	-	-	2	-	2	2	-	2
Biochemie en biotechnologie	116	144	260	12	8	20	128	152	280
Biologie	149	139	288	4	6	10	153	145	298
Biology	18	14	32	36	38	74	54	52	106
Biomolecular Sciences	-	-	-	4	9	13	4	9	13
Chemie	80	25	105	1	2	3	81	27	108
Chemie (gezamenlijke opleiding)	82	22	104	5	3	8	87	25	112
Chemistry	-	-	-	4	6	10	4	6	10
Computer Science	-	-	-	24	5	29	24	5	29
Fysica	69	14	83	3	1	4	72	15	87
Fysica en sterrenkunde (gezamenlijke opleiding)	58	16	74	1	-	1	59	16	75
Geografie	78	50	128	3	-	3	81	50	131
Geography	-	-	-	4	10	14	4	10	14
Geologie	47	30	77	-	2	2	47	32	79
Geology	1	-	1	3	3	6	4	3	7
Geomatica en landmeetkunde	18	9	27	-	-	-	18	9	27
Informatica	127	5	132	1	-	1	128	5	133
Marine and Lacustrine Science Management	6	7	13	20	18	38	26	25	51
Marine Biodiversity and Conservation (EM)	4	7	11	32	63	95	36	70	106
Mathematics	-	-	-	-	4	4	-	4	4
Molecular and Cellular Biophysics	2	2	4	9	9	18	11	11	22
Nematology	-	-	-	19	12	31	19	12	31
Nematology (EM)	-	-	-	13	14	27	13	14	27
Physics	-	-	-	14	4	18	14	4	18
Statistics	24	27	51	92	64	156	116	91	207
Statistiek	-	1	1	-	-	-	-	1	1
Sterrenkunde	15	1	16	-	-	-	15	1	16
Sustainable Territorial Development (EM)	-	1	1	10	41	51	10	42	52
Theoretical Chemistry and Computational Modelling (EM)	-	-	-	-	2	2	-	2	2
Toegepaste informatica	38	2	40	1	-	1	39	2	41
Wiskunde	80	50	130	-	1	1	80	51	131
Wiskundige informatica	11	3	14	-	1	1	11	4	15
<b>Totaal</b>	<b>1.023</b>	<b>569</b>	<b>1.592</b>	<b>317</b>	<b>326</b>	<b>643</b>	<b>1.340</b>	<b>895</b>	<b>2.235</b>
<b>Wijsbegeerte en moraalwetenschappen</b>									
Moraalwetenschappen	15	21	36	-	-	-	15	21	36
Philosophy	-	-	-	39	17	56	39	17	56
Wijsbegeerte	119	50	169	12	5	17	131	55	186
Wijsbegeerte en moraalwetenschappen	40	23	63	5	5	10	45	28	73
<b>Totaal</b>	<b>174</b>	<b>94</b>	<b>268</b>	<b>56</b>	<b>27</b>	<b>83</b>	<b>230</b>	<b>121</b>	<b>351</b>
<b>Totaal master - Universiteiten</b>	<b>12.555</b>	<b>16.431</b>	<b>28.986</b>	<b>2.175</b>	<b>2.457</b>	<b>4.632</b>	<b>14.730</b>	<b>18.888</b>	<b>33.618</b>
<b>Totaal professioneel gerichte bachelor (HS)</b>	<b>41.164</b>	<b>57.732</b>	<b>98.896</b>	<b>1.171</b>	<b>2.137</b>	<b>3.308</b>	<b>42.335</b>	<b>59.869</b>	<b>102.204</b>
<b>Totaal academisch gerichte bachelor (HS en UN)</b>	<b>32.911</b>	<b>32.875</b>	<b>65.786</b>	<b>2.088</b>	<b>2.709</b>	<b>4.797</b>	<b>34.999</b>	<b>35.584</b>	<b>70.583</b>
<b>Totaal master (HS en UN)</b>	<b>17.677</b>	<b>19.708</b>	<b>37.385</b>	<b>2.677</b>	<b>3.083</b>	<b>5.760</b>	<b>20.354</b>	<b>22.791</b>	<b>43.145</b>
<b>Algemeen totaal</b>	<b>91.752</b>	<b>110.315</b>	<b>202.067</b>	<b>5.936</b>	<b>7.929</b>	<b>13.865</b>	<b>97.688</b>	<b>118.244</b>	<b>215.932</b>

(1) Het betreft enkel de basisopleidingen.

## HOGER ONDERWIJS

## Aantal inschrijvingen met een diplomacontract per soort opleiding en instelling

	Belgische studenten			Studenten van vreemde nationaliteit			Totaal		
	M	V	T	M	V	T	M	V	T
<b>Professioneel gerichte bachelor</b>									
Artesis Hogeschool Antwerpen	1.469	1.897	3.366	66	251	317	1.535	2.148	3.683
Arteveldehogeschool	3.647	7.458	11.105	52	87	139	3.699	7.545	11.244
Erasmushogeschool Brussel	1.388	1.998	3.386	70	108	178	1.458	2.106	3.564
Groep T-Internationale Hogeschool Leuven	354	480	834	4	9	13	358	489	847
Hogere Zeevaartschool	54	1	55	64	1	65	118	2	120
Hogeschool Gent	5.400	5.561	10.961	74	143	217	5.474	5.704	11.178
Hogeschool West-Vlaanderen	2.710	2.236	4.946	58	42	100	2.768	2.278	5.046
HUB-EHSAL	1.365	2.711	4.076	63	108	171	1.428	2.819	4.247
Karel de Grote-Hogeschool KH Antwerpen	4.054	5.231	9.285	139	248	387	4.193	5.479	9.672
Katholieke Hogeschool Leuven	2.762	4.305	7.067	79	112	191	2.841	4.417	7.258
Katholieke Hogeschool Limburg	1.884	3.090	4.974	65	113	178	1.949	3.203	5.152
Katholieke Hogeschool Sint-Lieven	2.617	3.033	5.650	36	58	94	2.653	3.091	5.744
Katholieke Hogeschool Vives Noord	1.115	2.110	3.225	18	28	46	1.133	2.138	3.271
Katholieke Hogeschool Vives Zuid	2.918	5.128	8.046	36	79	115	2.954	5.207	8.161
LUCA School of Arts	394	385	779	25	30	55	419	415	834
Plantijn-Hogeschool	1.257	2.179	3.436	51	125	176	1.308	2.304	3.612
Provinciale Hogeschool Limburg	1.701	1.488	3.189	69	74	143	1.770	1.562	3.332
Thomas More Antwerpen	204	1.406	1.610	5	60	65	209	1.466	1.675
Thomas More Kempen	2.641	3.282	5.923	54	223	277	2.695	3.505	6.200
Thomas More Mechelen	1.980	2.451	4.431	91	179	270	2.071	2.630	4.701
XIOS Hogeschool Limburg	1.231	1.208	2.439	50	56	106	1.281	1.264	2.545
Erasmushogeschool Brussel - HUB-EHSAL 50-50	19	94	113	2	3	5	21	97	118
<b>Totaal</b>	<b>41.164</b>	<b>57.732</b>	<b>98.896</b>	<b>1.171</b>	<b>2.137</b>	<b>3.308</b>	<b>42.335</b>	<b>59.869</b>	<b>102.204</b>
<b>Academisch gerichte bachelor</b>									
Artesis Hogeschool Antwerpen	1.420	1.266	2.686	150	304	454	1.570	1.570	3.140
Erasmushogeschool Brussel	443	346	789	91	148	239	534	494	1.028
Groep T-Internationale Hogeschool Leuven	974	93	1.067	93	43	136	1.067	136	1.203
Hogere Zeevaartschool	255	37	292	140	14	154	395	51	446
Hogeschool Gent	2.457	1.753	4.210	63	79	142	2.520	1.832	4.352
Hogeschool West-Vlaanderen	305	59	364	3	1	4	308	60	368
HUB-EHSAL	203	335	538	95	96	191	298	431	729
Karel de Grote-Hogeschool KH Antwerpen	231	189	420	12	13	25	243	202	445
Katholieke Hogeschool Limburg	30	10	40	4	3	7	34	13	47
Katholieke Hogeschool Sint-Lieven	859	117	976	5	1	6	864	118	982
Katholieke Hogeschool Vives Noord	216	66	282	1	-	1	217	66	283
LUCA School of Arts	853	1.052	1.905	63	61	124	916	1.113	2.029
Provinciale Hogeschool Limburg	424	507	931	18	29	47	442	536	978
Thomas More Antwerpen	490	580	1.070	14	31	45	504	611	1.115
Thomas More Kempen	254	48	302	2	1	3	256	49	305
Thomas More Mechelen	437	39	476	3	-	3	440	39	479
XIOS Hogeschool Limburg	7	-	7	-	-	-	7	-	7
HUB-KUBrussel	11	26	37	-	1	1	11	27	38
Katholieke Universiteit Leuven	7.830	9.168	16.998	488	514	1.002	8.318	9.682	18.000
transnationale Universiteit Limburg	230	222	452	20	27	47	250	249	499
Universiteit Antwerpen	2.976	3.494	6.470	312	567	879	3.288	4.061	7.349
Universiteit Gent	7.014	8.671	15.685	217	400	617	7.231	9.071	16.302
Universiteit Hasselt	597	423	1.020	32	15	47	629	438	1.067
Vrije Universiteit Brussel	2.291	2.559	4.850	198	294	492	2.489	2.853	5.342
Artesis Hogeschool Antwerpen - Karel de Grote-Hogeschool KH Antwerpen 0-100	135	15	150	1	1	2	136	16	152
Artesis Hogeschool Antwerpen - Karel de Grote-Hogeschool KH Antwerpen 100-0	4	1	5	-	-	-	4	1	5
Arteveldehogeschool - UGent 50-50	379	600	979	2	5	7	381	605	986
HUB-EHSAL - HUB-KUBrussel 99-1	639	385	1.024	16	11	27	655	396	1.051
Katholieke Hogeschool Limburg - Provinciale Hogeschool Limburg 82-18	99	46	145	13	6	19	112	52	164
Katholieke Hogeschool Limburg - Provinciale Hogeschool Limburg 28-72	99	194	293	11	23	34	110	217	327
Katholieke Hogeschool Limburg - Provinciale Hogeschool Limburg 100-0	27	20	47	2	1	3	29	21	50
Katholieke Hogeschool Limburg - XIOS Hogeschool Limburg	340	26	366	8	1	9	348	27	375
HUB-KUBrussel - K.U.Leuven 65-35	93	159	252	4	9	13	97	168	265
tUL - K.U.Leuven 100-0	289	369	658	7	10	17	296	379	675
<b>Totaal</b>	<b>32.911</b>	<b>32.875</b>	<b>65.786</b>	<b>2.088</b>	<b>2.709</b>	<b>4.797</b>	<b>34.999</b>	<b>35.584</b>	<b>70.583</b>
<b>Master</b>									
Artesis Hogeschool Antwerpen	562	525	1.087	66	105	171	628	630	1.258
Erasmushogeschool Brussel	276	188	464	83	90	173	359	278	637
Groep T-Internationale Hogeschool Leuven	318	32	350	37	21	58	355	53	408
Hogere Zeevaartschool	81	14	95	23	3	26	104	17	121
Hogeschool Gent	955	725	1.680	35	65	100	990	790	1.780
Hogeschool West-Vlaanderen	138	28	166	-	-	-	138	28	166
HUB-EHSAL	554	500	1.054	106	183	289	660	683	1.343
Karel de Grote-Hogeschool KH Antwerpen	168	59	227	13	6	19	181	65	246

## HOGER ONDERWIJS

## Aantal inschrijvingen met een diplomacontract per soort opleiding en instelling (vervolg)

	Belgische studenten			Studenten van vreemde nationaliteit			Totaal		
	M	V	T	M	V	T	M	V	T
Katholieke Hogeschool Limburg	170	22	192	12	3	15	182	25	207
Katholieke Hogeschool Sint-Lieven	485	61	546	16	14	30	501	75	576
Katholieke Hogeschool Vives Noord	104	10	114	1	-	1	105	10	115
LUCA School of Arts	439	491	930	97	98	195	536	589	1.125
Provinciale Hogeschool Limburg	165	209	374	4	12	16	169	221	390
Thomas More Antwerpen	209	328	537	7	22	29	216	350	566
Thomas More Kempen	174	45	219	1	2	3	175	47	222
Thomas More Mechelen	212	30	242	1	1	2	213	31	244
XIOS Hogeschool Limburg	112	10	122	-	1	1	112	11	123
Katholieke Universiteit Leuven	4.825	6.245	11.070	844	871	1.715	5.669	7.116	12.785
transnationale Universiteit Limburg	107	50	157	68	29	97	175	79	254
Universiteit Antwerpen	1.506	1.981	3.487	197	332	529	1.703	2.313	4.016
Universiteit Gent	3.990	5.420	9.410	363	526	889	4.353	5.946	10.299
Universiteit Hasselt	176	114	290	46	27	73	222	141	363
Vrije Universiteit Brussel	1.441	1.713	3.154	408	493	901	1.849	2.206	4.055
Arteveldehogeschool - UGent 50-50	92	268	360	-	3	3	92	271	363
K.U.Leuven - Erasmushogeschool Brussel - Hogeschool West-Vlaanderen - Katholieke Hogeschool Brugge-Oostende - Plantijn-Hogeschool - Thomas More Mechelen - UGent - UHasselt - V.U.Brussel - XIOS Hogeschool Limburg 100-0-0-0-0-0-0-0-0	21	27	48	1	6	7	22	33	55
K.U.Leuven - HUB-EHSAL - Katholieke Hogeschool Brugge-Oostende - Katholieke Hogeschool Leuven - Katholieke Hogeschool Limburg - Katholieke Hogeschool Sint-Lieven - Katholieke Hogeschool Zuid-West-Vlaanderen - Thomas More Kempen - Thomas More Mechelen 100-0-0-0-0-0-0-0-0	20	74	94	-	5	5	20	79	99
K.U.Leuven - HUB-EHSAL - Katholieke Hogeschool Leuven - Katholieke Hogeschool Zuid-West-Vlaanderen - Thomas More Kempen 100-0-0-0-0	11	25	36	1	1	2	12	26	38
Universiteit Antwerpen - Artesis Hogeschool Antwerpen - Karel de Grote-Hogeschool KH Antwerpen 100-0-0	31	118	149	3	14	17	34	132	166
K.U.Leuven - Arteveldehogeschool - Hogeschool Gent - Hogeschool West-Vlaanderen - HUB-EHSAL - Katholieke Hogeschool Brugge-Oostende - Thomas More Kempen - UGent 100-0-0-0-0-0-0-0	2	18	20	1	1	2	3	19	22
UGent - Arteveldehogeschool - Hogeschool Gent - Hogeschool West-Vlaanderen 100-0-0-0	56	187	243	1	1	2	57	188	245
tUL - K.U.Leuven 100-0	42	102	144	-	1	1	42	103	145
K.U.Leuven - UGent 51-49	-	-	-	30	36	66	30	36	66
K.U.Leuven - UGent 44-56	1	-	1	3	3	6	4	3	7
K.U.Leuven - Universiteit Antwerpen - V.U.Brussel 37-12-51	-	1	1	54	32	86	54	33	87
K.U.Leuven - V.U.Brussel 63-37	39	26	65	1	-	1	40	26	66
K.U.Leuven - V.U.Brussel 69-31	-	-	-	4	10	14	4	10	14
K.U.Leuven - V.U.Brussel 50-50	5	1	6	41	17	58	46	18	64
UGent - Universiteit Antwerpen - V.U.Brussel 51-17-32	6	7	13	20	18	38	26	25	51
UGent - V.U.Brussel 71-29	16	7	23	10	2	12	26	9	35
UGent - V.U.Brussel 70-30	144	43	187	42	20	62	186	63	249
UGent - V.U.Brussel 52-48	19	2	21	1	-	1	20	2	22
UGent - V.U.Brussel 84-16	-	-	-	8	8	16	8	8	16
UGent - V.U.Brussel 51-49	4	1	5	16	-	16	20	1	21
UGent - V.U.Brussel 50-50	1	1	2	12	1	13	13	2	15
<b>Totaal</b>	<b>17.677</b>	<b>19.708</b>	<b>37.385</b>	<b>2.677</b>	<b>3.083</b>	<b>5.760</b>	<b>20.354</b>	<b>22.791</b>	<b>43.145</b>
<b>Totaal BAMA</b>	<b>91.752</b>	<b>110.315</b>	<b>202.067</b>	<b>5.936</b>	<b>7.929</b>	<b>13.865</b>	<b>97.688</b>	<b>118.244</b>	<b>215.932</b>
<b>Bachelor na bachelor</b>									
Artesis Hogeschool Antwerpen	21	65	86	1	4	5	22	69	91
Arteveldehogeschool	43	299	342	1	8	9	44	307	351
Erasmushogeschool Brussel	15	73	88	-	-	-	15	73	88
Hogeschool Gent	110	203	313	3	2	5	113	205	318
Hogeschool West-Vlaanderen	1	16	17	-	-	-	1	16	17
HUB-EHSAL	5	50	55	-	2	2	5	52	57
Karel de Grote-Hogeschool KH Antwerpen	19	170	189	-	3	3	19	173	192
Katholieke Hogeschool Leuven	99	385	484	1	9	10	100	394	494
Katholieke Hogeschool Limburg	56	303	359	-	3	3	56	306	362
Katholieke Hogeschool Sint-Lieven	21	45	66	1	1	2	22	46	68
Katholieke Hogeschool Vives Noord	6	68	74	-	-	-	6	68	74
Katholieke Hogeschool Vives Zuid	58	193	251	1	6	7	59	199	258
Plantijn-Hogeschool	4	53	57	1	6	7	5	59	64
Provinciale Hogeschool Limburg	40	120	160	1	6	7	41	126	167
Thomas More Kempen	34	181	215	-	8	8	34	189	223
Thomas More Mechelen	50	161	211	2	7	9	52	168	220
<b>Totaal</b>	<b>582</b>	<b>2.385</b>	<b>2.967</b>	<b>12</b>	<b>65</b>	<b>77</b>	<b>594</b>	<b>2.450</b>	<b>3.044</b>

## HOGER ONDERWIJS

## Aantal inschrijvingen met een diplomacontract per soort opleiding en instelling (vervolg)

	Belgische studenten			Studenten van vreemde nationaliteit			Totaal		
	M	V	T	M	V	T	M	V	T
<b>Master na master</b>									
Hogeschool Gent	2	-	2	4	4	8	6	4	10
Karel de Grote-Hogeschool KH Antwerpen	3	3	6	-	1	1	3	4	7
Katholieke Hogeschool Vives Noord	-	1	1	-	-	-	-	1	1
LUCA School of Arts	5	8	13	14	19	33	19	27	46
Thomas More Mechelen	15	3	18	-	-	-	15	3	18
Katholieke Universiteit Leuven	648	928	1.576	259	218	477	907	1.146	2.053
Universiteit Antwerpen	278	321	599	95	101	196	373	422	795
Universiteit Gent	401	654	1.055	58	68	126	459	722	1.181
Vrije Universiteit Brussel	157	305	462	86	91	177	243	396	639
HUB-KUBrussel - K.U.Leuven 100-0	94	92	186	3	5	8	97	97	194
K.U.Leuven - UGent 50-50	12	-	12	-	2	2	12	2	14
UGent - Universiteit Antwerpen 50-50	6	1	7	4	4	8	10	5	15
UGent - V.U.Brussel 50-50	8	6	14	-	-	-	8	6	14
<b>Totaal</b>	<b>1.629</b>	<b>2.322</b>	<b>3.951</b>	<b>523</b>	<b>513</b>	<b>1.036</b>	<b>2.152</b>	<b>2.835</b>	<b>4.987</b>
<b>Specifieke lerarenopleiding na professioneel gerichte bachelor</b>									
Artesis Hogeschool Antwerpen	4	13	17	1	1	2	5	14	19
<b>Totaal</b>	<b>4</b>	<b>13</b>	<b>17</b>	<b>1</b>	<b>1</b>	<b>2</b>	<b>5</b>	<b>14</b>	<b>19</b>
<b>Specifieke lerarenopleiding na master</b>									
Artesis Hogeschool Antwerpen	42	66	108	1	5	6	43	71	114
Erasmushogeschool Brussel	14	15	29	1	4	5	15	19	34
Hogeschool Gent	45	44	89	2	1	3	47	45	92
HUB-EHSAL	4	17	21	1	-	1	5	17	22
LUCA School of Arts	52	100	152	-	3	3	52	103	155
Thomas More Antwerpen	3	12	15	-	-	-	3	12	15
Katholieke Universiteit Leuven	185	391	576	7	10	17	192	401	593
Universiteit Antwerpen	63	153	216	1	3	4	64	156	220
Universiteit Gent	151	316	467	2	4	6	153	320	473
Universiteit Hasselt	5	6	11	-	1	1	5	7	12
Vrije Universiteit Brussel	43	99	142	-	2	2	43	101	144
Provinciale Hogeschool Limburg - Katholieke Hogeschool Limburg 100-0	8	21	29	-	2	2	8	23	31
<b>Totaal</b>	<b>615</b>	<b>1.240</b>	<b>1.855</b>	<b>15</b>	<b>35</b>	<b>50</b>	<b>630</b>	<b>1.275</b>	<b>1.905</b>
<b>Doctoraatsopleiding</b>									
Katholieke Universiteit Leuven	1.447	1.227	2.674	1.214	812	2.026	2.661	2.039	4.700
Universiteit Gent	1.369	1.380	2.749	827	618	1.445	2.196	1.998	4.194
Vrije Universiteit Brussel	393	335	728	337	220	557	730	555	1.285
<b>Totaal</b>	<b>3.209</b>	<b>2.942</b>	<b>6.151</b>	<b>2.378</b>	<b>1.650</b>	<b>4.028</b>	<b>5.587</b>	<b>4.592</b>	<b>10.179</b>
<b>Academische graad van doctor</b>									
Katholieke Universiteit Leuven	261	192	453	230	100	330	491	292	783
transnationale Universiteit Limburg	45	67	112	26	24	50	71	91	162
Universiteit Antwerpen	487	498	985	280	222	502	767	720	1.487
Universiteit Gent	1.438	1.449	2.887	850	613	1.463	2.288	2.062	4.350
Universiteit Hasselt	99	91	190	51	43	94	150	134	284
Vrije Universiteit Brussel	460	384	844	368	251	619	828	635	1.463
<b>Totaal</b>	<b>2.790</b>	<b>2.681</b>	<b>5.471</b>	<b>1.805</b>	<b>1.253</b>	<b>3.058</b>	<b>4.595</b>	<b>3.934</b>	<b>8.529</b>
<b>Vorbereidingsprogramma</b>									
Artesis Hogeschool Antwerpen	2	4	6	11	21	32	13	25	38
Erasmushogeschool Brussel	10	13	23	-	-	-	10	13	23
Groep T-Internationale Hogeschool Leuven	2	1	3	17	7	24	19	8	27
Hogeschool Gent	6	12	18	-	2	2	6	14	20
HUB-EHSAL	21	36	57	33	62	95	54	98	152
Karel de Grote-Hogeschool KH Antwerpen	4	36	40	-	-	-	4	36	40
Katholieke Hogeschool Limburg	-	2	2	-	-	-	-	2	2
Katholieke Hogeschool Sint-Lieven	8	3	11	-	-	-	8	3	11
LUCA School of Arts	-	10	10	6	3	9	6	13	19
Provinciale Hogeschool Limburg	1	3	4	-	1	1	1	4	5
Thomas More Antwerpen	3	13	16	1	9	10	4	22	26
Thomas More Kempen	1	1	2	-	-	-	1	1	2
Thomas More Mechelen	2	-	2	-	-	-	2	-	2
XIOS Hogeschool Limburg	1	-	1	-	-	-	1	-	1
Katholieke Universiteit Leuven	321	318	639	57	70	127	378	388	766
transnationale Universiteit Limburg	1	1	2	-	-	-	1	1	2
Universiteit Antwerpen	55	91	146	48	83	131	103	174	277
Universiteit Gent	288	211	499	10	10	20	298	221	519
Universiteit Hasselt	4	2	6	8	6	14	12	8	20
Vrije Universiteit Brussel	213	224	437	158	205	363	371	429	800
<b>Totaal</b>	<b>943</b>	<b>981</b>	<b>1.924</b>	<b>349</b>	<b>479</b>	<b>828</b>	<b>1.292</b>	<b>1.460</b>	<b>2.752</b>

## HOGER ONDERWIJS

## Aantal inschrijvingen met een diplomacontract per soort opleiding en instelling (vervolg)

	Belgische studenten			Studenten van vreemde nationaliteit			Totaal		
	M	V	T	M	V	T	M	V	T
<b>Schakelprogramma</b>									
Artesis Hogeschool Antwerpen	32	13	45	5	12	17	37	25	62
Erasmushogeschool Brussel	31	13	44	1	1	2	32	14	46
Groep T-Internationale Hogeschool Leuven	59	18	77	2	-	2	61	18	79
Hogeschool Gent	368	166	534	6	8	14	374	174	548
Hogeschool West-Vlaanderen	85	12	97	-	-	-	85	12	97
HUB-EHSAL	289	219	508	6	15	21	295	234	529
Karel de Grote-Hogeschool KH Antwerpen	126	5	131	4	4	8	130	9	139
Katholieke Hogeschool Limburg	80	15	95	3	-	3	83	15	98
Katholieke Hogeschool Sint-Lieven	249	33	282	4	-	4	253	33	286
Katholieke Hogeschool Vives Noord	71	3	74	-	-	-	71	3	74
LUCA School of Arts	39	51	90	5	2	7	44	53	97
Provinciale Hogeschool Limburg	3	4	7	-	3	3	3	7	10
Thomas More Antwerpen	131	125	256	11	9	20	142	134	276
Thomas More Kempen	141	38	179	-	-	-	141	38	179
Thomas More Mechelen	100	15	115	-	1	1	100	16	116
XIOS Hogeschool Limburg	50	2	52	-	-	-	50	2	52
Katholieke Universiteit Leuven	367	827	1.194	35	74	109	402	901	1.303
transnationale Universiteit Limburg	15	3	18	1	-	1	16	3	19
Universiteit Antwerpen	258	476	734	29	101	130	287	577	864
Universiteit Gent	364	944	1.308	6	27	33	370	971	1.341
Universiteit Hasselt	12	6	18	9	2	11	21	8	29
Vrije Universiteit Brussel	319	503	822	25	35	60	344	538	882
K.U.Leuven - UGent - Arteveldehogeschool - Hogeschool Gent - Hogeschool West-Vlaanderen - HUB-EHSAL - Katholieke Hogeschool Brugge-Oostende - Thomas More Kempen 50-50-0-0-0-0-0-0	4	25	29	1	1	2	5	26	31
tUL - K.U.Leuven 100-0	9	25	34	1	1	2	10	26	36
<b>Totaal</b>	<b>3.202</b>	<b>3.541</b>	<b>6.743</b>	<b>154</b>	<b>296</b>	<b>450</b>	<b>3.356</b>	<b>3.837</b>	<b>7.193</b>
<b>Totaal per instelling</b>									
Artesis Hogeschool Antwerpen	3.552	3.849	7.401	301	703	1.004	3.853	4.552	8.405
Arteveldehogeschool	3.690	7.757	11.447	53	95	148	3.743	7.852	11.595
Erasmushogeschool Brussel	2.177	2.646	4.823	246	351	597	2.423	2.997	5.420
Groep T-Internationale Hogeschool Leuven	1.707	624	2.331	153	80	233	1.860	704	2.564
Hogere Zeevaartschool	390	52	442	227	18	245	617	70	687
Hogeschool Gent	9.343	8.464	17.807	187	304	491	9.530	8.768	18.298
Hogeschool West-Vlaanderen	3.239	2.351	5.590	61	43	104	3.300	2.394	5.694
HUB-EHSAL	2.441	3.868	6.309	304	466	770	2.745	4.334	7.079
Karel de Grote-Hogeschool KH Antwerpen	4.605	5.693	10.298	168	275	443	4.773	5.968	10.741
Katholieke Hogeschool Leuven	2.861	4.690	7.551	80	121	201	2.941	4.811	7.752
Katholieke Hogeschool Limburg	2.220	3.442	5.662	84	122	206	2.304	3.564	5.868
Katholieke Hogeschool Sint-Lieven	4.239	3.292	7.531	62	74	136	4.301	3.366	7.667
Katholieke Hogeschool Vives Noord	1.512	2.258	3.770	20	28	48	1.532	2.286	3.818
Katholieke Hogeschool Vives Zuid	2.976	5.321	8.297	37	85	122	3.013	5.406	8.419
LUCA School of Arts	1.782	2.097	3.879	210	216	426	1.992	2.313	4.305
Plantijn-Hogeschool	1.261	2.232	3.493	52	131	183	1.313	2.363	3.676
Provinciale Hogeschool Limburg	2.334	2.331	4.665	92	125	217	2.426	2.456	4.882
Thomas More Antwerpen	1.040	2.464	3.504	38	131	169	1.078	2.595	3.673
Thomas More Kempen	3.245	3.595	6.840	57	234	291	3.302	3.829	7.131
Thomas More Mechelen	2.796	2.699	5.495	97	188	285	2.893	2.887	5.780
XIOS Hogeschool Limburg	1.401	1.220	2.621	50	57	107	1.451	1.277	2.728
HUB-KUBrussel	11	26	37	-	1	1	11	27	38
Katholieke Universiteit Leuven	15.884	19.296	35.180	3.134	2.669	5.803	19.018	21.965	40.983
transnationale Universiteit Limburg	398	343	741	115	80	195	513	423	936
Universiteit Antwerpen	5.623	7.014	12.637	962	1.409	2.371	6.585	8.423	15.008
Universiteit Gent	15.015	19.045	34.060	2.333	2.266	4.599	17.348	21.311	38.659
Universiteit Hasselt	893	642	1.535	146	94	240	1.039	736	1.775
Vrije Universiteit Brussel	5.317	6.122	11.439	1.580	1.591	3.171	6.897	7.713	14.610
Erasmushogeschool Brussel - HUB-EHSAL 50-50	19	94	113	2	3	5	21	97	118
Artesis Hogeschool Antwerpen - Karel de Grote-Hogeschool KH Antwerpen 0-100	135	15	150	1	1	2	136	16	152
Artesis Hogeschool Antwerpen - Karel de Grote-Hogeschool KH Antwerpen 100-0	4	1	5	-	-	-	4	1	5
Arteveldehogeschool - UGent 50-50	471	868	1.339	2	8	10	473	876	1.349
HUB-EHSAL - HUB-KUBrussel 99-1	639	385	1.024	16	11	27	655	396	1.051
HUB-KUBrussel - K.U.Leuven 100-0	94	92	186	3	5	8	97	97	194
HUB-KUBrussel - K.U.Leuven 65-35	93	159	252	4	9	13	97	168	265
K.U.Leuven - Arteveldehogeschool - Hogeschool Gent - Hogeschool West-Vlaanderen - HUB-EHSAL - Katholieke Hogeschool Brugge-Oostende - Thomas More Kempen - UGent 100-0-0-0-0-0-0-0	2	18	20	1	1	2	3	19	22

## HOGER ONDERWIJS

## Aantal inschrijvingen met een diplomacontract per soort opleiding en instelling (vervolg)

	Belgische studenten			Studenten van vreemde nationaliteit			Totaal		
	M	V	T	M	V	T	M	V	T
K.U.Leuven - Erasmushogeschool Brussel - Hogeschool West-Vlaanderen - Katholieke Hogeschool Brugge-Oostende - Plantijn-Hogeschool - Thomas More Mechelen - UGent - UHasselt - V.U.Brussel - XIOS Hogeschool Limburg 100-0-0-0-0-0-0-0	21	27	48	1	6	7	22	33	55
K.U.Leuven - HUB-EHSAL - Katholieke Hogeschool Brugge-Oostende - Katholieke Hogeschool Leuven - Katholieke Hogeschool Limburg - Katholieke Hogeschool Sint-Lieven - Katholieke Hogeschool Zuid-West-Vlaanderen - Thomas More Kempen - Thomas More Mechelen 100-0-0-0-0-0-0-0	20	74	94	-	5	5	20	79	99
K.U.Leuven - HUB-EHSAL - Katholieke Hogeschool Leuven - Katholieke Hogeschool Zuid-West-Vlaanderen - Thomas More Kempen 100-0-0-0-0	11	25	36	1	1	2	12	26	38
K.U.Leuven - UGent - Arteveldehogeschool - Hogeschool Gent - Hogeschool West-Vlaanderen - HUB-EHSAL - Katholieke Hogeschool Brugge-Oostende - Thomas More Kempen 50-50-0-0-0-0-0-0-0	4	25	29	1	1	2	5	26	31
K.U.Leuven - UGent 44-56	1	-	1	3	3	6	4	3	7
K.U.Leuven - UGent 50-50	12	-	12	-	2	2	12	2	14
K.U.Leuven - UGent 51-49	-	-	-	30	36	66	30	36	66
K.U.Leuven - Universiteit Antwerpen - V.U.Brussel 37-12-51	-	1	1	54	32	86	54	33	87
K.U.Leuven - V.U.Brussel 50-50	5	1	6	41	17	58	46	18	64
K.U.Leuven - V.U.Brussel 63-37	39	26	65	1	-	1	40	26	66
K.U.Leuven - V.U.Brussel 69-31	-	-	-	4	10	14	4	10	14
Katholieke Hogeschool Limburg - Provinciale Hogeschool Limburg 100-0	27	20	47	2	1	3	29	21	50
Katholieke Hogeschool Limburg - Provinciale Hogeschool Limburg 28-72	99	194	293	11	23	34	110	217	327
Katholieke Hogeschool Limburg - Provinciale Hogeschool Limburg 82-18	99	46	145	13	6	19	112	52	164
Katholieke Hogeschool Limburg - XIOS Hogeschool Limburg Provinciale Hogeschool Limburg - Katholieke Hogeschool Limburg 100-0	340	26	366	8	1	9	348	27	375
tUL - K.U.Leuven 100-0	8	21	29	-	2	2	8	23	31
UGent - Arteveldehogeschool - Hogeschool Gent - Hogeschool West-Vlaanderen 100-0-0-0	340	496	836	8	12	20	348	508	856
UGent - Universiteit Antwerpen - V.U.Brussel 51-17-32	56	187	243	1	1	2	57	188	245
UGent - Universiteit Antwerpen 50-50	6	7	13	20	18	38	26	25	51
UGent - V.U.Brussel 50-50	6	1	7	4	4	8	10	5	15
UGent - V.U.Brussel 51-49	9	7	16	12	1	13	21	8	29
UGent - V.U.Brussel 52-48	4	1	5	16	-	16	20	1	21
UGent - V.U.Brussel 70-30	19	2	21	1	-	1	20	2	22
UGent - V.U.Brussel 71-29	144	43	187	42	20	62	186	63	249
UGent - V.U.Brussel 84-16	16	7	23	10	2	12	26	9	35
Universiteit Antwerpen - Artesis Hogeschool Antwerpen - Karel de Grote-Hogeschool KH Antwerpen 100-0-0	-	-	-	8	8	16	8	8	16
Universiteit Antwerpen - Artesis Hogeschool Antwerpen - Karel de Grote-Hogeschool KH Antwerpen 100-0-0	31	118	149	3	14	17	34	132	166
<b>Algemeen totaal</b>	<b>104.726</b>	<b>126.420</b>	<b>231.146</b>	<b>11.173</b>	<b>12.221</b>	<b>23.394</b>	<b>115.899</b>	<b>138.641</b>	<b>254.540</b>

## HOGER ONDERWIJS

## Aantal inschrijvingen met een diplomacontract in een voorbereidings- of schakelprogramma, per studiegebied

	Belgische studenten			Studenten van vreemde nationaliteit			Totaal		
	M	V	T	M	V	T	M	V	T
<b>Vorbereidingsprogramma</b>									
Archeologie en kunstwetenschappen	11	10	21	1	-	1	12	10	22
Architectuur	-	8	8	-	1	1	-	9	9
Architectuur; Industriële wetenschappen en technologie	-	-	-	1	-	1	1	-	1
Audiovisuele en beeldende kunst	1	4	5	8	8	16	9	12	21
Bewegings- en revalidatiewetenschappen	-	2	2	4	11	15	4	13	17
Biomedische wetenschappen	1	1	2	1	1	2	2	2	4
Biotechniek	2	-	2	-	-	-	2	-	2
Economische en toegepaste economische wetenschappen	455	298	753	175	206	381	630	504	1.134
Farmaceutische wetenschappen	1	6	7	-	1	1	1	7	8
Gecombineerde studiegebieden (BAMA)	9	23	32	3	12	15	12	35	47
Geneeskunde	5	18	23	11	4	15	16	22	38
Geschiedenis	15	17	32	1	-	1	16	17	33
Gezondheidszorg	-	2	2	-	-	-	-	2	2
Handelswetenschappen en bedrijfskunde	21	25	46	32	59	91	53	84	137
Industriële wetenschappen en technologie	24	13	37	17	7	24	41	20	61
Muziek en podiumkunsten	2	2	4	7	14	21	9	16	25
Onderwijs	1	36	37	-	-	-	1	36	37
Politieke en sociale wetenschappen	138	128	266	34	67	101	172	195	367
Psychologie en pedagogische wetenschappen	26	100	126	16	44	60	42	144	186
Rechten, notariaat en criminologische wetenschappen	90	100	190	6	7	13	96	107	203
Sociale gezondheidswetenschappen	16	57	73	-	1	1	16	58	74
Taal- en letterkunde	15	34	49	8	10	18	23	44	67
Toegepaste biologische wetenschappen	5	5	10	2	-	2	7	5	12
Toegepaste taalkunde	10	44	54	3	16	19	13	60	73
Toegepaste wetenschappen	40	12	52	9	5	14	49	17	66
Verkeerskunde	1	-	1	7	-	7	8	-	8
Wetenschappen	33	24	57	1	3	4	34	27	61
Wijsbegeerte en moraalwetenschappen	21	12	33	2	2	4	23	14	37
<b>Totaal</b>	<b>943</b>	<b>981</b>	<b>1.924</b>	<b>349</b>	<b>479</b>	<b>828</b>	<b>1.292</b>	<b>1.460</b>	<b>2.752</b>
<b>Schakelprogramma</b>									
Archeologie en kunstwetenschappen	2	13	15	-	2	2	2	15	17
Architectuur	28	45	73	5	4	9	33	49	82
Architectuur; Industriële wetenschappen en technologie	18	7	25	2	6	8	20	13	33
Audiovisuele en beeldende kunst	10	13	23	7	12	19	17	25	42
Bewegings- en revalidatiewetenschappen	5	26	31	13	13	26	18	39	57
Biomedische wetenschappen	2	3	5	-	-	-	2	3	5
Biotechniek	68	65	133	-	-	-	68	65	133
Economische en toegepaste economische wetenschappen	248	166	414	19	12	31	267	178	445
Economische en toegepaste economische wetenschappen; Geneeskunde; Politieke en sociale wetenschappen; Rechten, notariaat en criminologische wetenschappen; Wetenschappen	1	1	2	4	-	4	5	1	6
Gecombineerde studiegebieden (BAMA)	48	113	161	1	9	10	49	122	171
Geneeskunde	61	280	341	2	19	21	63	299	362
Geschiedenis	32	26	58	-	-	-	32	26	58
Gezondheidszorg	1	-	1	-	-	-	1	-	1
Handelswetenschappen en bedrijfskunde	558	337	895	17	14	31	575	351	926
Industriële wetenschappen en technologie	1.136	146	1.282	14	3	17	1.150	149	1.299
Muziek en podiumkunsten	-	5	5	2	4	6	2	9	11
Politieke en sociale wetenschappen	338	536	874	40	76	116	378	612	990
Psychologie en pedagogische wetenschappen	172	839	1.011	6	56	62	178	895	1.073
Rechten, notariaat en criminologische wetenschappen	93	239	332	3	10	13	96	249	345
Sociale gezondheidswetenschappen	77	362	439	5	18	23	82	380	462
Taal- en letterkunde	56	144	200	2	20	22	58	164	222
Toegepaste taalkunde	35	114	149	-	12	12	35	126	161
Toegepaste wetenschappen	11	1	12	1	-	1	12	1	13
Verkeerskunde	1	2	3	3	-	3	4	2	6
Wetenschappen	189	48	237	7	6	13	196	54	250
Wijsbegeerte en moraalwetenschappen	12	10	22	1	-	1	13	10	23
<b>Totaal</b>	<b>3.202</b>	<b>3.541</b>	<b>6.743</b>	<b>154</b>	<b>296</b>	<b>450</b>	<b>3.356</b>	<b>3.837</b>	<b>7.193</b>



**HOGER ONDERWIJS**  
**Aantal inschrijvingen met een creditcontract**

	Belgische studenten			Studenten van vreemde nationaliteit			Totaal		
	M	V	T	M	V	T	M	V	T
Hogescholen	982	1.382	2.364	57	92	149	1.039	1.474	2.513
Universiteiten	1.889	2.126	4.015	269	226	495	2.158	2.352	4.510
<b>Totaal</b>	<b>2.871</b>	<b>3.508</b>	<b>6.379</b>	<b>326</b>	<b>318</b>	<b>644</b>	<b>3.197</b>	<b>3.826</b>	<b>7.023</b>

## HOGER ONDERWIJS

## Aantal inschrijvingen van generatiestudenten (1) per soort opleiding en studiegebied

	Belgische studenten			Studenten van vreemde nationaliteit			Totaal		
	M	V	T	M	V	T	M	V	T
<b>Professioneel gerichte bachelor</b>									
Architectuur	218	197	415	19	56	75	237	253	490
Audiovisuele en beeldende kunst	22	27	49	2	2	4	24	29	53
Biotechniek	282	221	503	4	9	13	286	230	516
Gezondheidszorg	685	3.329	4.014	24	253	277	709	3.582	4.291
Gezondheidszorg; Onderwijs	70	18	88	2	-	2	72	18	90
Gezondheidszorg; Onderwijs; Sociaal-agogisch werk	4	122	126	-	4	4	4	126	130
Handelswetenschappen en bedrijfskunde	3.659	3.110	6.769	151	202	353	3.810	3.312	7.122
Industriële wetenschappen en technologie	2.979	478	3.457	105	20	125	3.084	498	3.582
Muziek en podiumkunsten	36	17	53	1	6	7	37	23	60
Nautische wetenschappen	17	-	17	10	-	10	27	-	27
Onderwijs	1.465	3.757	5.222	52	85	137	1.517	3.842	5.359
Sociaal-agogisch werk	611	2.521	3.132	25	126	151	636	2.647	3.283
<b>Totaal</b>	<b>10.048</b>	<b>13.797</b>	<b>23.845</b>	<b>395</b>	<b>763</b>	<b>1.158</b>	<b>10.443</b>	<b>14.560</b>	<b>25.003</b>
<b>Academisch gerichte bachelor - Hogescholen</b>									
Architectuur	208	302	510	16	16	32	224	318	542
Audiovisuele en beeldende kunst	246	357	603	52	105	157	298	462	760
Biotechniek	44	31	75	-	-	-	44	31	75
Gezondheidszorg	214	199	413	19	19	38	233	218	451
Handelswetenschappen en bedrijfskunde	518	387	905	47	29	76	565	416	981
Industriële wetenschappen en technologie	1.390	107	1.497	46	13	59	1.436	120	1.556
Muziek en podiumkunsten	118	106	224	53	67	120	171	173	344
Nautische wetenschappen	72	11	83	47	6	53	119	17	136
Productontwikkeling	56	23	79	8	6	14	64	29	93
Toegepaste taalkunde	139	388	527	9	32	41	148	420	568
<b>Totaal</b>	<b>3.005</b>	<b>1.911</b>	<b>4.916</b>	<b>297</b>	<b>293</b>	<b>590</b>	<b>3.302</b>	<b>2.204</b>	<b>5.506</b>
<b>Academisch gerichte bachelor - Universiteiten</b>									
Archeologie en kunstwetenschappen	56	132	188	7	22	29	63	154	217
Bewegings- en revalidatiewetenschappen	472	517	989	20	25	45	492	542	1.034
Biomedische wetenschappen	229	498	727	107	146	253	336	644	980
Diergeneeskunde	66	199	265	29	133	162	95	332	427
Economische en toegepaste economische wetenschappen	1.216	745	1.961	58	44	102	1.274	789	2.063
Economische en toegepaste economische wetenschappen; Politieke en sociale wetenschappen	25	42	67	3	6	9	28	48	76
Farmaceutische wetenschappen	129	402	531	10	23	33	139	425	564
Geneeskunde	229	294	523	28	19	47	257	313	570
Geschiedenis	278	144	422	27	7	34	305	151	456
Geschiedenis; Taal- en letterkunde	54	127	181	10	24	34	64	151	215
Godgeleerdheid, godsdienstwetenschappen en kerkelijk recht	5	6	11	25	3	28	30	9	39
Politieke en sociale wetenschappen	285	457	742	26	42	68	311	499	810
Psychologie en pedagogische wetenschappen	170	1.028	1.198	37	76	113	207	1.104	1.311
Rechten, notariaat en criminologische wetenschappen	792	1.305	2.097	36	64	100	828	1.369	2.197
Sociale gezondheidswetenschappen	2	139	141	-	4	4	2	143	145
Taal- en letterkunde	189	545	734	16	43	59	205	588	793
Tandheelkunde	4	30	34	3	3	6	7	33	40
Toegepaste biologische wetenschappen	346	288	634	3	3	6	349	291	640
Toegepaste wetenschappen	875	269	1.144	29	8	37	904	277	1.181
Verkeerskunde	2	2	4	1	-	1	3	2	5
Wetenschappen	876	363	1.239	40	22	62	916	385	1.301
Wijsbegeerte en moraalwetenschappen	72	44	116	27	31	58	99	75	174
<b>Totaal</b>	<b>6.372</b>	<b>7.576</b>	<b>13.948</b>	<b>542</b>	<b>748</b>	<b>1.290</b>	<b>6.914</b>	<b>8.324</b>	<b>15.238</b>
<b>Algemeen totaal</b>	<b>19.425</b>	<b>23.284</b>	<b>42.709</b>	<b>1.234</b>	<b>1.804</b>	<b>3.038</b>	<b>20.659</b>	<b>25.088</b>	<b>45.747</b>

(1) Generatiestudent: een generatiestudent is een student die zich, in een bepaald academiejaar, voor het eerst inschrijft met een diplomacontract voor een professioneel of academisch gerichte bachelor in het Vlaams hoger onderwijs. Het statuut van generatiestudent geldt voor dat volledige academiejaar.

## HOGER ONDERWIJS

## Aantal inschrijvingen van generatiestudenten (1) per soort opleiding en instelling

	Belgische studenten			Studenten van vreemde nationaliteit			Totaal			Aantal uitschrijvingen(2)
	M	V	T	M	V	T	M	V	T	
<b>Professioneel gerichte bachelor</b>										
Artesis Hogeschool Antwerpen	323	416	739	24	105	129	347	521	868	192
Arteveldehogeschool	819	1.801	2.620	14	25	39	833	1.826	2.659	518
Erasmushogeschool Brussel	306	460	766	20	31	51	326	491	817	160
Groep T-Internationale Hogeschool Leuven	66	99	165	-	-	-	66	99	165	32
Hogere Zeevaartschool	17	-	17	10	-	10	27	-	27	18
Hogeschool Gent	1.159	1.158	2.317	24	48	72	1.183	1.206	2.389	429
Hogeschool West-Vlaanderen	690	587	1.277	25	13	38	715	600	1.315	236
HUB-EHSAL	369	658	1.027	24	39	63	393	697	1.090	196
Karel de Grote-Hogeschool KH Antwerpen	1.077	1.353	2.430	56	91	147	1.133	1.444	2.577	523
Katholieke Hogeschool Brugge-Oostende	307	608	915	4	15	19	311	623	934	157
Katholieke Hogeschool Leuven	584	1.001	1.585	20	34	54	604	1.035	1.639	203
Katholieke Hogeschool Limburg	463	769	1.232	30	45	75	493	814	1.307	299
Katholieke Hogeschool Sint-Lieven	612	673	1.285	12	20	32	624	693	1.317	273
Katholieke Hogeschool Zuid-West-Vlaanderen	788	1.199	1.987	13	28	41	801	1.227	2.028	337
LUCA School of Arts	101	111	212	13	7	20	114	118	232	33
Plantijn-Hogeschool	361	515	876	14	57	71	375	572	947	120
Provinciale Hogeschool Limburg	491	417	908	22	27	49	513	444	957	248
Thomas More Antwerpen	45	314	359	3	24	27	48	338	386	29
Thomas More Kempen	692	809	1.501	17	62	79	709	871	1.580	284
Thomas More Mechelen	508	576	1.084	33	74	107	541	650	1.191	245
XIOS Hogeschool Limburg	270	273	543	17	18	35	287	291	578	162
<b>Totaal</b>	<b>10.048</b>	<b>13.797</b>	<b>23.845</b>	<b>395</b>	<b>763</b>	<b>1.158</b>	<b>10.443</b>	<b>14.560</b>	<b>25.003</b>	<b>4.694</b>
<b>Academisch gerichte bachelor - Hogescholen</b>										
Artesis Hogeschool Antwerpen	381	336	717	64	122	186	445	458	903	96
Erasmushogeschool Brussel	96	71	167	31	46	77	127	117	244	11
Groep T-Internationale Hogeschool Leuven	239	21	260	30	9	39	269	30	299	20
Hogere Zeevaartschool	72	11	83	47	6	53	119	17	136	54
Hogeschool Gent	634	465	1.099	24	30	54	658	495	1.153	187
Hogeschool West-Vlaanderen	102	14	116	1	1	2	103	15	118	8
HUB-EHSAL	212	208	420	46	32	78	258	240	498	81
Karel de Grote-Hogeschool KH Antwerpen	126	52	178	2	3	5	128	55	183	30
Katholieke Hogeschool Brugge-Oostende	89	28	117	-	-	-	89	28	117	17
Katholieke Hogeschool Limburg	107	27	134	8	3	11	115	30	145	12
Katholieke Hogeschool Sint-Lieven	237	24	261	1	-	1	238	24	262	28
LUCA School of Arts	214	288	502	26	20	46	240	308	548	108
Provinciale Hogeschool Limburg	126	167	293	10	13	23	136	180	316	83
Thomas More Antwerpen	138	180	318	3	7	10	141	187	328	48
Thomas More Kempen	65	10	75	-	1	1	65	11	76	14
Thomas More Mechelen	117	7	124	2	-	2	119	7	126	7
XIOS Hogeschool Limburg	50	2	52	2	-	2	52	2	54	12
<b>Totaal</b>	<b>3.005</b>	<b>1.911</b>	<b>4.916</b>	<b>297</b>	<b>293</b>	<b>590</b>	<b>3.302</b>	<b>2.204</b>	<b>5.506</b>	<b>816</b>
<b>Academisch gerichte bachelor - Universiteiten</b>										
HUB-KUBrussel	26	43	69	2	1	3	28	44	72	15
Katholieke Universiteit Leuven	2.468	2.781	5.249	204	232	436	2.672	3.013	5.685	530
transnationale Universiteit Limburg	167	170	337	19	22	41	186	192	378	54
Universiteit Antwerpen	824	1.001	1.825	121	227	348	945	1.228	2.173	214
Universiteit Gent	2.163	2.797	4.960	90	156	246	2.253	2.953	5.206	529
Universiteit Hasselt	174	127	301	11	3	14	185	130	315	39
Vrije Universiteit Brussel	550	657	1.207	95	107	202	645	764	1.409	164
<b>Totaal</b>	<b>6.372</b>	<b>7.576</b>	<b>13.948</b>	<b>542</b>	<b>748</b>	<b>1.290</b>	<b>6.914</b>	<b>8.324</b>	<b>15.238</b>	1.545
<b>Algemeen totaal</b>	<b>19.425</b>	<b>23.284</b>	<b>42.709</b>	<b>1.234</b>	<b>1.804</b>	<b>3.038</b>	<b>20.659</b>	<b>25.088</b>	<b>45.747</b>	<b>7.055</b>

(1) Generatiestudent: een generatiestudent is een student die zich, in een bepaald academiejaar, voor het eerst inschrijft met een diplomacontract voor een professioneel of academisch gerichte bachelor in het Vlaams hoger onderwijs. Het statuut van generatiestudent geldt voor dat volledige academiejaar.

(2) Uitschrijvingen: het betreft studenten die zich in de loop van het academiejaar uitgeschreven hebben. Ze worden bij deze tabel vermeld omdat de instellingen ervoor gefinancierd worden.

## HOGER ONDERWIJS

## Aantal inschrijvingen van generatiestudenten (1) per soort opleiding, studiegebied en opleiding

	Belgische studenten			Studenten van vreemde nationaliteit			Totaal		
	M	V	T	M	V	T	M	V	T
<b>Professioneel gerichte bachelor</b>									
<b>Architectuur</b>									
Interieurvormgeving	87	158	245	15	53	68	102	211	313
Landschaps- en tuinarchitectuur	67	21	88	4	3	7	71	24	95
Toegepaste architectuur	64	18	82	-	-	-	64	18	82
<b>Totaal</b>	<b>218</b>	<b>197</b>	<b>415</b>	<b>19</b>	<b>56</b>	<b>75</b>	<b>237</b>	<b>253</b>	<b>490</b>
<b>Audiovisuele en beeldende kunst</b>									
Beeldende vormgeving	22	27	49	2	2	4	24	29	53
<b>Totaal</b>	<b>22</b>	<b>27</b>	<b>49</b>	<b>2</b>	<b>2</b>	<b>4</b>	<b>24</b>	<b>29</b>	<b>53</b>
<b>Biotechniek</b>									
Agro- en biotechnologie	282	221	503	4	9	13	286	230	516
<b>Totaal</b>	<b>282</b>	<b>221</b>	<b>503</b>	<b>4</b>	<b>9</b>	<b>13</b>	<b>286</b>	<b>230</b>	<b>516</b>
<b>Gezondheidszorg</b>									
Biomedische laboratoriumtechnologie	155	224	379	3	10	13	158	234	392
Ergotherapie	94	475	569	2	13	15	96	488	584
Logopedie en audiologie	7	287	294	-	5	5	7	292	299
Medische beeldvorming	25	19	44	3	2	5	28	21	49
Optiek en optometrie	5	25	30	-	3	3	5	28	33
Orthopedie	16	9	25	1	5	6	17	14	31
Podologie	18	40	58	-	-	-	18	40	58
Verpleegkunde	306	1.416	1.722	11	61	72	317	1.477	1.794
Verpleegkunde brugprogramma	19	202	221	1	8	9	20	210	230
Voedings- en dieetkunde	39	238	277	1	16	17	40	254	294
Vroedkunde	1	394	395	2	130	132	3	524	527
<b>Totaal</b>	<b>685</b>	<b>3.329</b>	<b>4.014</b>	<b>24</b>	<b>253</b>	<b>277</b>	<b>709</b>	<b>3.582</b>	<b>4.291</b>
<b>Gezondheidszorg; Onderwijs</b>									
Sport en bewegen	70	18	88	2	-	2	72	18	90
<b>Totaal</b>	<b>70</b>	<b>18</b>	<b>88</b>	<b>2</b>	<b>-</b>	<b>2</b>	<b>72</b>	<b>18</b>	<b>90</b>
<b>Gezondheidszorg; Onderwijs; Sociaal-agogisch werk</b>									
Pedagogie van het jonge kind	4	122	126	-	4	4	4	126	130
<b>Totaal</b>	<b>4</b>	<b>122</b>	<b>126</b>	<b>-</b>	<b>4</b>	<b>4</b>	<b>4</b>	<b>126</b>	<b>130</b>
<b>Handelswetenschappen en bedrijfskunde</b>									
Bedrijfsmanagement	2.020	1.600	3.620	105	101	206	2.125	1.701	3.826
Communicatiemanagement	162	423	585	3	17	20	165	440	605
Hotelmanagement	72	103	175	1	21	22	73	124	197
Informaticamanagement en multimedia	50	4	54	1	1	2	51	5	56
Journalistiek	123	155	278	4	17	21	127	172	299
Netwerkeconomie	5	6	11	-	-	-	5	6	11
Office management	228	606	834	8	32	40	236	638	874
Retailmanagement	15	11	26	1	1	2	16	12	28
Toegepaste informatica	936	41	977	26	3	29	962	44	1.006
Toerisme en recreatiemanagement	48	161	209	2	9	11	50	170	220
<b>Totaal</b>	<b>3.659</b>	<b>3.110</b>	<b>6.769</b>	<b>151</b>	<b>202</b>	<b>353</b>	<b>3.810</b>	<b>3.312</b>	<b>7.122</b>
<b>Industriële wetenschappen en technologie</b>									
Audiovisuele technieken: assistentie	10	18	28	2	-	2	12	18	30
Audiovisuele technieken: beeld-geluid-montage	56	8	64	3	-	3	59	8	67
Audiovisuele technieken: film, TV en video	36	15	51	8	1	9	44	16	60
Audiovisuele technieken: fotografie	25	52	77	3	5	8	28	57	85
Autotechnologie	208	2	210	5	-	5	213	2	215
Bouw	206	12	218	4	1	5	210	13	223
Chemie	224	68	292	7	4	11	231	72	303
Elektromechanica	641	6	647	13	-	13	654	6	660
Elektronica-ICT	305	4	309	17	-	17	322	4	326
Energiemanagement	17	-	17	-	-	-	17	-	17
Energietechnologie	178	1	179	3	-	3	181	1	182
Facilitair management	13	19	32	-	-	-	13	19	32
Grafische en digitale media	134	108	242	6	3	9	140	111	251
Houttechnologie	124	-	124	3	-	3	127	-	127
Industrieel productontwerpen	40	9	49	-	-	-	40	9	49
Integrale veiligheid	36	4	40	2	-	2	38	4	42
Logistiek	6	2	8	2	-	2	8	2	10
Luchtvaart	40	3	43	3	1	4	43	4	47
Mechanische ontwerp- en productietechnologie	32	1	33	1	-	1	33	1	34
Milieuzorg	2	3	5	-	-	-	2	3	5
Modetechnologie	2	31	33	-	-	-	2	31	33
Multimedia and Communication Technologie	45	4	49	12	2	14	57	6	63
Multimedia en communicatietechnologie	378	36	414	8	2	10	386	38	424
Ontwerp- en productietechnologie	77	1	78	2	-	2	79	1	80
Textieltechnologie	1	4	5	-	1	1	1	5	6
Vastgoed	143	67	210	1	-	1	144	67	211
<b>Totaal</b>	<b>2.979</b>	<b>478</b>	<b>3.457</b>	<b>105</b>	<b>20</b>	<b>125</b>	<b>3.084</b>	<b>498</b>	<b>3.582</b>

## HOGER ONDERWIJS

## Aantal inschrijvingen van generatiestudenten (1) per soort opleiding, studiegebied en opleiding (vervolg)

	Belgische studenten			Studenten van vreemde nationaliteit			Totaal		
	M	V	T	M	V	T	M	V	T
<b>Muziek en podiumkunsten</b>									
Dans	5	2	7	-	5	5	5	7	12
Musical	-	7	7	-	1	1	-	8	8
Pop- en rockmuziek	31	8	39	1	-	1	32	8	40
<b>Totaal</b>	<b>36</b>	<b>17</b>	<b>53</b>	<b>1</b>	<b>6</b>	<b>7</b>	<b>37</b>	<b>23</b>	<b>60</b>
<b>Nautische wetenschappen</b>									
Scheepswerktuigkunde	17	-	17	10	-	10	27	-	27
<b>Totaal</b>	<b>17</b>	<b>-</b>	<b>17</b>	<b>10</b>	<b>-</b>	<b>10</b>	<b>27</b>	<b>-</b>	<b>27</b>
<b>Onderwijs</b>									
Onderwijs: kleuteronderwijs	43	1.222	1.265	2	26	28	45	1.248	1.293
Onderwijs: lager onderwijs	341	1.499	1.840	5	15	20	346	1.514	1.860
Onderwijs: secundair onderwijs	1.081	1.036	2.117	45	44	89	1.126	1.080	2.206
<b>Totaal</b>	<b>1.465</b>	<b>3.757</b>	<b>5.222</b>	<b>52</b>	<b>85</b>	<b>137</b>	<b>1.517</b>	<b>3.842</b>	<b>5.359</b>
<b>Sociaal-agogisch werk</b>									
Gezinswetenschappen	19	153	172	-	12	12	19	165	184
Maatschappelijke veiligheid	47	19	66	1	-	1	48	19	67
Orthopedagogie	152	891	1.043	5	26	31	157	917	1.074
Sociaal werk	306	972	1.278	14	61	75	320	1.033	1.353
Sociaal werk (gezamenlijke opleiding)	-	7	7	1	-	1	1	7	8
Sociale readaptatiewetenschappen	21	104	125	-	2	2	21	106	127
Toegepaste psychologie	66	375	441	4	25	29	70	400	470
<b>Totaal</b>	<b>611</b>	<b>2.521</b>	<b>3.132</b>	<b>25</b>	<b>126</b>	<b>151</b>	<b>636</b>	<b>2.647</b>	<b>3.283</b>
<b>Totaal professioneel gerichte bachelor</b>	<b>10.048</b>	<b>13.797</b>	<b>23.845</b>	<b>395</b>	<b>763</b>	<b>1.158</b>	<b>10.443</b>	<b>14.560</b>	<b>25.003</b>
<b>Academisch gerichte bachelor - Hogescholen</b>									
<b>Architectuur</b>									
Architectuur	174	196	370	15	6	21	189	202	391
Interieurarchitectuur	34	106	140	1	10	11	35	116	151
<b>Totaal</b>	<b>208</b>	<b>302</b>	<b>510</b>	<b>16</b>	<b>16</b>	<b>32</b>	<b>224</b>	<b>318</b>	<b>542</b>
<b>Audiovisuele en beeldende kunst</b>									
Audiovisuele kunsten	67	51	118	12	11	23	79	62	141
Audiovisuele kunsten (gezamenlijke opleiding)	27	11	38	5	1	6	32	12	44
Beeldende kunsten	126	231	357	31	75	106	157	306	463
Beeldende kunsten (gezamenlijke opleiding)	17	45	62	3	8	11	20	53	73
Conservatie en restauratie	-	14	14	-	9	9	-	23	23
Productdesign (gezamenlijke opleiding)	9	5	14	1	1	2	10	6	16
<b>Totaal</b>	<b>246</b>	<b>357</b>	<b>603</b>	<b>52</b>	<b>105</b>	<b>157</b>	<b>298</b>	<b>462</b>	<b>760</b>
<b>Biotechniek</b>									
Biowetenschappen	44	31	75	-	-	-	44	31	75
<b>Totaal</b>	<b>44</b>	<b>31</b>	<b>75</b>	<b>-</b>	<b>-</b>	<b>-</b>	<b>44</b>	<b>31</b>	<b>75</b>
<b>Gezondheidszorg</b>									
Milieu- en preventie management	18	12	30	1	-	1	19	12	31
Revalidatiewetenschappen en kinesitherapie	196	187	383	18	19	37	214	206	420
<b>Totaal</b>	<b>214</b>	<b>199</b>	<b>413</b>	<b>19</b>	<b>19</b>	<b>38</b>	<b>233</b>	<b>218</b>	<b>451</b>
<b>Handelswetenschappen en bedrijfskunde</b>									
Bestuurskunde en publiek management	18	23	41	1	-	1	19	23	42
Business Administration	15	20	35	36	23	59	51	43	94
Handelsingenieur	16	3	19	-	-	-	16	3	19
Handelswetenschappen	469	341	810	10	6	16	479	347	826
<b>Totaal</b>	<b>518</b>	<b>387</b>	<b>905</b>	<b>47</b>	<b>29</b>	<b>76</b>	<b>565</b>	<b>416</b>	<b>981</b>
<b>Industriële wetenschappen en technologie</b>									
Industrial Sciences	4	-	4	25	9	34	29	9	38
Industriële wetenschappen	432	29	461	8	-	8	440	29	469
Industriële wetenschappen (gezamenlijke opleiding)	417	32	449	5	-	5	422	32	454
Industriële wetenschappen: bouwkunde	144	12	156	2	-	2	146	12	158
Industriële wetenschappen: chemie	50	9	59	1	2	3	51	11	62
Industriële wetenschappen: chemie (gezamenlijke opleiding)	41	8	49	1	-	1	42	8	50
Industriële wetenschappen: elektromechanica	111	2	113	2	2	4	113	4	117
Industriële wetenschappen: elektromechanica (gezamenlijke opleiding)	60	4	64	-	-	-	60	4	64
Industriële wetenschappen: elektronica-ICT	62	1	63	1	-	1	63	1	64
Industriële wetenschappen: elektronica-ICT (gezamenlijke opleiding)	1	-	1	-	-	-	1	-	1
Industriële wetenschappen: industrieel ontwerpen	31	6	37	-	-	-	31	6	37
Industriële wetenschappen: informatica	35	2	37	1	-	1	36	2	38
Industriële wetenschappen: milieukunde	2	2	4	-	-	-	2	2	4
<b>Totaal</b>	<b>1.390</b>	<b>107</b>	<b>1.497</b>	<b>46</b>	<b>13</b>	<b>59</b>	<b>1.436</b>	<b>120</b>	<b>1.556</b>

## HOGER ONDERWIJS

## Aantal inschrijvingen van generatiestudenten (1) per soort opleiding, studiegebied en opleiding (vervolg)

	Belgische studenten			Studenten van vreemde nationaliteit			Totaal		
	M	V	T	M	V	T	M	V	T
<b>Muziek en podiumkunsten</b>									
Drama	21	19	40	4	8	12	25	27	52
Muziek	97	87	184	49	59	108	146	146	292
<b>Totaal</b>	<b>118</b>	<b>106</b>	<b>224</b>	<b>53</b>	<b>67</b>	<b>120</b>	<b>171</b>	<b>173</b>	<b>344</b>
<b>Nautische wetenschappen</b>									
Nautische wetenschappen	72	11	83	47	6	53	119	17	136
<b>Totaal</b>	<b>72</b>	<b>11</b>	<b>83</b>	<b>47</b>	<b>6</b>	<b>53</b>	<b>119</b>	<b>17</b>	<b>136</b>
<b>Productontwikkeling</b>									
Productontwikkeling	56	23	79	8	6	14	64	29	93
<b>Totaal</b>	<b>56</b>	<b>23</b>	<b>79</b>	<b>8</b>	<b>6</b>	<b>14</b>	<b>64</b>	<b>29</b>	<b>93</b>
<b>Toegepaste taalkunde</b>									
Toegepaste taalkunde	139	388	527	9	32	41	148	420	568
<b>Totaal</b>	<b>139</b>	<b>388</b>	<b>527</b>	<b>9</b>	<b>32</b>	<b>41</b>	<b>148</b>	<b>420</b>	<b>568</b>
<b>Totaal academisch gerichte bachelor - Hogescholen</b>	<b>3.005</b>	<b>1.911</b>	<b>4.916</b>	<b>297</b>	<b>293</b>	<b>590</b>	<b>3.302</b>	<b>2.204</b>	<b>5.506</b>
<b>Academisch gerichte bachelor - Universiteiten</b>									
<b>Archeologie en kunstwetenschappen</b>									
Archeologie	23	29	52	3	5	8	26	34	60
Kunstwetenschappen	23	81	104	3	14	17	26	95	121
Kunstwetenschappen en archeologie	4	13	17	-	1	1	4	14	18
Musicologie	6	9	15	1	2	3	7	11	18
<b>Totaal</b>	<b>56</b>	<b>132</b>	<b>188</b>	<b>7</b>	<b>22</b>	<b>29</b>	<b>63</b>	<b>154</b>	<b>217</b>
<b>Bewegings- en revalidatiewetenschappen</b>									
Lichamelijke opvoeding en bewegingswetenschappen	152	68	220	5	6	11	157	74	231
Revalidatiewetenschappen en kinesitherapie	320	449	769	15	19	34	335	468	803
<b>Totaal</b>	<b>472</b>	<b>517</b>	<b>989</b>	<b>20</b>	<b>25</b>	<b>45</b>	<b>492</b>	<b>542</b>	<b>1.034</b>
<b>Biomedische wetenschappen</b>									
Biomedische wetenschappen	229	498	727	107	146	253	336	644	980
<b>Totaal</b>	<b>229</b>	<b>498</b>	<b>727</b>	<b>107</b>	<b>146</b>	<b>253</b>	<b>336</b>	<b>644</b>	<b>980</b>
<b>Diergeneeskunde</b>									
Diergeneeskunde	66	199	265	29	133	162	95	332	427
<b>Totaal</b>	<b>66</b>	<b>199</b>	<b>265</b>	<b>29</b>	<b>133</b>	<b>162</b>	<b>95</b>	<b>332</b>	<b>427</b>
<b>Economische en toegepaste economische wetenschappen</b>									
Economische wetenschappen	31	11	42	4	1	5	35	12	47
Economische wetenschappen/TEW/TEW: handelsingenieur	336	202	538	5	5	10	341	207	548
TEW: bedrijfskunde	134	93	227	12	11	23	146	104	250
TEW: economisch beleid	16	14	30	2	2	4	18	16	34
TEW: handelsingenieur	334	177	511	13	6	19	347	183	530
TEW: handelsingenieur in de beleidsinformatica	47	9	56	1	2	3	48	11	59
Toegepaste economische wetenschappen	318	239	557	21	17	38	339	256	595
<b>Totaal</b>	<b>1.216</b>	<b>745</b>	<b>1.961</b>	<b>58</b>	<b>44</b>	<b>102</b>	<b>1.274</b>	<b>789</b>	<b>2.063</b>
<b>Economische en toegepaste economische wetenschappen; Politieke en sociale wetenschappen</b>									
Sociaal-economische wetenschappen	25	42	67	3	6	9	28	48	76
<b>Totaal</b>	<b>25</b>	<b>42</b>	<b>67</b>	<b>3</b>	<b>6</b>	<b>9</b>	<b>28</b>	<b>48</b>	<b>76</b>
<b>Farmaceutische wetenschappen</b>									
Farmaceutische wetenschappen	129	402	531	10	23	33	139	425	564
<b>Totaal</b>	<b>129</b>	<b>402</b>	<b>531</b>	<b>10</b>	<b>23</b>	<b>33</b>	<b>139</b>	<b>425</b>	<b>564</b>
<b>Geneeskunde</b>									
Geneeskunde	229	294	523	28	19	47	257	313	570
<b>Totaal</b>	<b>229</b>	<b>294</b>	<b>523</b>	<b>28</b>	<b>19</b>	<b>47</b>	<b>257</b>	<b>313</b>	<b>570</b>
<b>Geschiedenis</b>									
Geschiedenis	278	144	422	27	7	34	305	151	456
<b>Totaal</b>	<b>278</b>	<b>144</b>	<b>422</b>	<b>27</b>	<b>7</b>	<b>34</b>	<b>305</b>	<b>151</b>	<b>456</b>
<b>Geschiedenis; Taal- en letterkunde</b>									
Afrikaanse talen en culturen	2	3	5	-	-	-	2	3	5
Oosterse talen en culturen	15	42	57	1	9	10	16	51	67
Oost-Europese talen en culturen	6	17	23	2	2	4	8	19	27
Taal- en regiostudies: Arabistiek en Islamkunde	4	12	16	-	1	1	4	13	17
Taal- en regiostudies: Japanologie	15	22	37	1	6	7	16	28	44
Taal- en regiostudies: Oude Nabije Oosten	-	2	2	-	-	-	-	2	2
Taal- en regiostudies: Sinologie	10	21	31	3	3	6	13	24	37
Taal- en regiostudies: Slavistiek en Oost-Europakunde	2	8	10	3	3	6	5	11	16
<b>Totaal</b>	<b>54</b>	<b>127</b>	<b>181</b>	<b>10</b>	<b>24</b>	<b>34</b>	<b>64</b>	<b>151</b>	<b>215</b>

## HOGER ONDERWIJS

## Aantal inschrijvingen van generatiestudenten (1) per soort opleiding, studiegebied en opleiding (vervolg)

	Belgische studenten			Studenten van vreemde nationaliteit			Totaal		
	M	V	T	M	V	T	M	V	T
<b>Godgeleerdheid, godsdienstwetenschappen en kerkelijk recht</b>									
Godgeleerdheid en godsdienstwetenschappen	5	6	11	4	2	6	9	8	17
Theology and Religious Studies	-	-	-	21	1	22	21	1	22
<b>Totaal</b>	<b>5</b>	<b>6</b>	<b>11</b>	<b>25</b>	<b>3</b>	<b>28</b>	<b>30</b>	<b>9</b>	<b>39</b>
<b>Politieke en sociale wetenschappen</b>									
Communicatiewetenschappen	120	285	405	10	18	28	130	303	433
Politieke en sociale wetenschappen	45	39	84	5	9	14	50	48	98
Politieke wetenschappen	90	62	152	7	6	13	97	68	165
Sociologie	30	71	101	4	9	13	34	80	114
<b>Totaal</b>	<b>285</b>	<b>457</b>	<b>742</b>	<b>26</b>	<b>42</b>	<b>68</b>	<b>311</b>	<b>499</b>	<b>810</b>
<b>Psychologie en pedagogische wetenschappen</b>									
Agogische wetenschappen	5	29	34	1	-	1	6	29	35
Onderwijskunde	3	18	21	-	-	-	3	18	21
Pedagogische wetenschappen	14	272	286	-	6	6	14	278	292
Psychologie	148	709	857	36	70	106	184	779	963
<b>Totaal</b>	<b>170</b>	<b>1.028</b>	<b>1.198</b>	<b>37</b>	<b>76</b>	<b>113</b>	<b>207</b>	<b>1.104</b>	<b>1.311</b>
<b>Rechten, notariaat en criminologische wetenschappen</b>									
Criminologische wetenschappen	95	239	334	10	11	21	105	250	355
Rechten	597	953	1.550	20	45	65	617	998	1.615
Rechten (gezamenlijke opl. HUB-KUBrussel - K.U.Leuven)	24	39	63	2	1	3	26	40	66
Rechten (gezamenlijke opl. tUL - K.U.Leuven)	76	74	150	4	7	11	80	81	161
<b>Totaal</b>	<b>792</b>	<b>1.305</b>	<b>2.097</b>	<b>36</b>	<b>64</b>	<b>100</b>	<b>828</b>	<b>1.369</b>	<b>2.197</b>
<b>Sociale gezondheidswetenschappen</b>									
Logopedische en audiologische wetenschappen	2	139	141	-	4	4	2	143	145
<b>Totaal</b>	<b>2</b>	<b>139</b>	<b>141</b>	<b>-</b>	<b>4</b>	<b>4</b>	<b>2</b>	<b>143</b>	<b>145</b>
<b>Taal- en letterkunde</b>									
Taal- en letterkunde: combinatie 2 talen	189	545	734	16	43	59	205	588	793
<b>Totaal</b>	<b>189</b>	<b>545</b>	<b>734</b>	<b>16</b>	<b>43</b>	<b>59</b>	<b>205</b>	<b>588</b>	<b>793</b>
<b>Tandheelkunde</b>									
Tandheelkunde	4	30	34	3	3	6	7	33	40
<b>Totaal</b>	<b>4</b>	<b>30</b>	<b>34</b>	<b>3</b>	<b>3</b>	<b>6</b>	<b>7</b>	<b>33</b>	<b>40</b>
<b>Toegepaste biologische wetenschappen</b>									
Bio-ingenieurswetenschappen	346	288	634	3	3	6	349	291	640
<b>Totaal</b>	<b>346</b>	<b>288</b>	<b>634</b>	<b>3</b>	<b>3</b>	<b>6</b>	<b>349</b>	<b>291</b>	<b>640</b>
<b>Toegepaste wetenschappen</b>									
Ingenieurswetenschappen	745	125	870	18	3	21	763	128	891
Ingenieurswetenschappen: architectuur	130	144	274	11	5	16	141	149	290
<b>Totaal</b>	<b>875</b>	<b>269</b>	<b>1.144</b>	<b>29</b>	<b>8</b>	<b>37</b>	<b>904</b>	<b>277</b>	<b>1.181</b>
<b>Verkeerskunde</b>									
Verkeerskunde	2	2	4	1	-	1	3	2	5
<b>Totaal</b>	<b>2</b>	<b>2</b>	<b>4</b>	<b>1</b>	<b>-</b>	<b>1</b>	<b>3</b>	<b>2</b>	<b>5</b>
<b>Wetenschappen</b>									
Biochemie en biotechnologie	80	78	158	5	3	8	85	81	166
Biologie	111	97	208	5	9	14	116	106	222
Chemie	153	70	223	5	1	6	158	71	229
Computerwetenschappen	28	1	29	3	-	3	31	1	32
Fysica	88	8	96	6	2	8	94	10	104
Fysica en sterrenkunde	73	3	76	1	-	1	74	3	77
Geografie	21	14	35	-	1	1	21	15	36
Geografie en geomatica	19	19	38	-	-	-	19	19	38
Geologie	43	19	62	1	-	1	44	19	63
Informatica	182	10	192	10	2	12	192	12	204
Wiskunde	78	44	122	4	4	8	82	48	130
<b>Totaal</b>	<b>876</b>	<b>363</b>	<b>1.239</b>	<b>40</b>	<b>22</b>	<b>62</b>	<b>916</b>	<b>385</b>	<b>1.301</b>
<b>Wijsbegeerte en moraalwetenschappen</b>									
Moraalwetenschappen	6	10	16	-	-	-	6	10	16
Philosophy	2	1	3	14	17	31	16	18	34
Wijsbegeerte	59	26	85	13	14	27	72	40	112
Wijsbegeerte en moraalwetenschappen	5	7	12	-	-	-	5	7	12
<b>Totaal</b>	<b>72</b>	<b>44</b>	<b>116</b>	<b>27</b>	<b>31</b>	<b>58</b>	<b>99</b>	<b>75</b>	<b>174</b>
<b>Totaal academisch gerichte bachelor - Universiteiten</b>	<b>6.372</b>	<b>7.576</b>	<b>13.948</b>	<b>542</b>	<b>748</b>	<b>1.290</b>	<b>6.914</b>	<b>8.324</b>	<b>15.238</b>
<b>Algemeen totaal</b>	<b>19.425</b>	<b>23.284</b>	<b>42.709</b>	<b>1.234</b>	<b>1.804</b>	<b>3.038</b>	<b>20.659</b>	<b>25.088</b>	<b>45.747</b>

(1) Generatiestudent: een generatiestudent is een student die zich, in een bepaald academiejaar, voor het eerst inschrijft met een diplomacontract voor een professioneel of academisch gerichte bachelor in het Vlaams hoger onderwijs. Het statuut van generatiestudent geldt voor dat volledige academiejaar.

**HOGER**  
**Aantal inschrijvingen van generatiestudenten (1)**

	Totaal			1995 en later		1994		1993		1992		1991	
	M	V	T	M	V	M	V	M	V	M	V	M	V
<b>Professioneel gerichte bachelor</b>													
Architectuur	237	253	490	-	-	129	116	49	55	21	25	10	21
Audiovisuele en beeldende kunst	24	29	53	-	-	12	21	4	4	6	1	-	1
Biotechniek	286	230	516	-	2	179	126	73	63	20	21	4	9
Gezondheidszorg	709	3.582	4.291	3	14	367	2.011	173	567	45	181	13	90
Gezondheidszorg; Onderwijs	72	18	90	-	-	28	15	24	3	18	-	1	-
Gezondheidszorg; Onderwijs; Sociaal-agogisch werk	4	126	130	-	-	1	57	-	40	2	11	1	7
Handelswetenschappen en bedrijfskunde	3.810	3.312	7.122	15	11	1.812	1.917	1.070	789	508	286	176	112
Industriële wetenschappen en technologie	3.084	498	3.582	8	3	1.654	278	832	114	346	47	111	24
Muziek en podiumkunsten	37	23	60	1	-	14	11	13	6	4	2	1	-
Nautische wetenschappen	27	-	27	-	-	5	-	11	-	3	-	2	-
Onderwijs	1.517	3.842	5.359	9	19	743	2.301	417	869	171	293	65	87
Sociaal-agogisch werk	636	2.647	3.283	1	9	245	1.445	189	609	83	211	44	73
<b>Totaal</b>	<b>10.443</b>	<b>14.560</b>	<b>25.003</b>	<b>37</b>	<b>58</b>	<b>5.189</b>	<b>8.298</b>	<b>2.855</b>	<b>3.119</b>	<b>1.227</b>	<b>1.078</b>	<b>428</b>	<b>424</b>
<b>Academisch gerichte bachelor - Hogescholen</b>													
Architectuur	224	318	542	1	1	143	238	53	57	16	14	3	4
Audiovisuele en beeldende kunst	298	462	760	1	5	109	196	81	118	46	53	24	26
Biotechniek	44	31	75	-	1	39	29	2	1	3	-	-	-
Gezondheidszorg	233	218	451	-	1	155	171	52	30	13	5	4	2
Handelswetenschappen en bedrijfskunde	565	416	981	4	8	376	327	120	59	28	9	16	2
Industriële wetenschappen en technologie	1.436	120	1.556	23	3	1.143	92	190	14	41	4	16	4
Muziek en podiumkunsten	171	173	344	10	15	61	67	29	22	16	18	10	8
Nautische wetenschappen	119	17	136	3	-	40	11	31	2	21	1	8	-
Productontwikkeling	64	29	93	1	-	34	22	20	2	3	-	3	2
Toegepaste taalkunde	148	420	568	4	9	90	294	25	73	15	18	9	7
<b>Totaal</b>	<b>3.302</b>	<b>2.204</b>	<b>5.506</b>	<b>47</b>	<b>43</b>	<b>2.190</b>	<b>1.447</b>	<b>603</b>	<b>378</b>	<b>202</b>	<b>122</b>	<b>93</b>	<b>55</b>
<b>Academisch gerichte bachelor - Universiteiten</b>													
Archeologie en kunstwetenschappen	63	154	217	1	4	32	105	16	24	4	7	1	1
Bewegings- en revalidatiewetenschappen	492	542	1.034	6	10	363	479	96	38	16	7	5	4
Biomedische wetenschappen	336	644	980	8	22	195	452	52	78	33	36	18	21
Diergeneeskunde	95	332	427	1	8	64	192	8	66	12	23	5	15
Economische en toegepaste economische wetenschappen	1.274	789	2.063	33	15	1.000	656	170	89	38	15	5	5
Economische en toegepaste economische wetensch.; Politieke en sociale wetensch.	28	48	76	1	1	12	32	8	11	3	3	-	-
Farmaceutische wetenschappen	139	425	564	2	5	109	364	17	31	4	9	-	7
Geneeskunde	257	313	570	17	19	216	271	10	18	5	1	3	1
Geschiedenis	305	151	456	7	1	205	114	53	26	12	2	7	4
Geschiedenis; Taal- en letterkunde	64	151	215	1	-	39	95	11	28	3	10	1	5
Godgeleerdheid, godsdienstwetenschappen en kerkelijk recht	30	9	39	-	-	4	4	-	-	-	2	1	-
Politieke en sociale wetenschappen	311	499	810	6	5	192	394	66	70	21	10	6	5
Psychologie en pedagogische wetenschappen	207	1.104	1.311	3	16	102	878	52	131	10	28	10	12
Rechten, notariaat en criminologische wetenschappen	828	1.369	2.197	15	16	594	1.075	142	170	33	46	12	16
Sociale gezondheidswetenschappen	2	143	145	-	2	2	136	-	5	-	-	-	-
Taal- en letterkunde	205	588	793	4	13	146	475	27	49	6	17	6	7
Tandheelkunde	7	33	40	1	1	4	29	-	2	-	-	-	-
Toegepaste biologische wetenschappen	349	291	640	18	15	306	261	20	14	2	-	-	-
Toegepaste wetenschappen	904	277	1.181	56	9	770	241	52	20	12	3	4	1
Verkeerskunde	3	2	5	-	-	3	2	-	-	-	-	-	-
Wetenschappen	916	385	1.301	37	15	726	321	108	28	21	9	1	3
Wijsbegeerte en moraalwetenschappen	99	75	174	2	2	32	33	25	5	11	12	3	4
<b>Totaal</b>	<b>6.914</b>	<b>8.324</b>	<b>15.238</b>	<b>219</b>	<b>179</b>	<b>5.116</b>	<b>6.609</b>	<b>933</b>	<b>903</b>	<b>246</b>	<b>240</b>	<b>88</b>	<b>111</b>
<b>Algemeen totaal</b>	<b>20.659</b>	<b>25.088</b>	<b>45.747</b>	<b>303</b>	<b>280</b>	<b>12.495</b>	<b>16.354</b>	<b>4.391</b>	<b>4.400</b>	<b>1.675</b>	<b>1.440</b>	<b>609</b>	<b>590</b>

(1) Generatiestudent: een generatiestudent is een student die zich, in een bepaald academiejaar, voor het eerst inschrijft met een diplomacontract voor een professioneel of academisch gerichte bachelor in het Vlaams hoger onderwijs. Het statuut van generatiestudent geldt voor dat volledige academiejaar.



**ONDERWIJS**  
per soort opleiding, studiegebied en geboortjaar

1990		1989		1988		1987		1986		1985		1984		1983		1982		1981 en vroeger	
M	V	M	V	M	V	M	V	M	V	M	V	M	V	M	V	M	V	M	V
8	10	4	2	1	-	1	2	1	2	1	-	2	1	-	-	-	-	10	19
-	1	2	-	-	-	-	-	-	-	-	-	-	1	-	-	-	-	-	-
2	2	2	1	-	1	-	-	-	1	1	-	-	-	1	-	-	-	4	4
18	74	14	67	7	44	6	44	6	30	4	29	4	19	7	25	3	19	39	368
-	-	1	-	-	-	-	-	-	-	-	-	-	-	-	-	-	-	-	-
-	1	-	-	-	-	-	1	-	-	-	1	-	-	-	-	-	-	-	8
88	40	38	24	15	21	12	13	6	7	5	7	12	8	5	9	4	4	44	64
42	6	24	4	9	4	7	1	6	1	5	1	2	1	3	1	1	-	34	13
1	1	2	1	-	1	-	1	-	-	1	-	-	-	-	-	-	-	-	-
2	-	-	-	1	-	-	-	-	-	1	-	-	-	-	-	-	-	2	-
29	40	10	16	7	16	4	16	9	14	3	12	3	8	6	16	3	13	38	122
14	31	7	13	7	7	5	12	2	15	3	8	-	8	-	10	1	12	35	184
<b>204</b>	<b>206</b>	<b>104</b>	<b>128</b>	<b>47</b>	<b>94</b>	<b>35</b>	<b>90</b>	<b>30</b>	<b>70</b>	<b>24</b>	<b>58</b>	<b>23</b>	<b>46</b>	<b>22</b>	<b>61</b>	<b>12</b>	<b>48</b>	<b>206</b>	<b>782</b>
1	2	2	-	3	-	1	1	-	-	1	-	-	-	-	-	-	-	-	1
14	16	8	13	2	10	2	10	3	-	2	-	1	3	2	-	-	2	3	10
-	-	-	-	-	-	-	-	-	-	-	-	-	-	-	-	-	-	-	-
6	7	2	1	-	-	-	-	1	-	-	-	-	-	-	-	-	-	-	1
4	5	4	2	2	1	1	1	-	-	-	-	-	-	1	-	1	-	8	2
8	2	4	-	4	-	3	-	1	-	-	-	-	1	1	-	1	-	1	-
10	8	8	3	4	3	5	5	3	3	2	5	1	1	-	1	1	3	11	11
2	1	6	-	1	1	3	-	-	1	-	-	1	-	1	-	-	-	2	-
1	2	2	1	-	-	-	-	-	-	-	-	-	-	-	-	-	-	-	-
1	6	-	4	1	1	1	1	-	2	1	1	-	-	-	1	-	1	1	2
<b>47</b>	<b>49</b>	<b>36</b>	<b>24</b>	<b>17</b>	<b>16</b>	<b>16</b>	<b>18</b>	<b>8</b>	<b>6</b>	<b>6</b>	<b>6</b>	<b>3</b>	<b>5</b>	<b>5</b>	<b>2</b>	<b>3</b>	<b>6</b>	<b>26</b>	<b>27</b>
-	1	-	3	-	2	1	1	-	2	-	-	2	-	-	-	-	-	6	4
4	1	-	1	2	-	-	-	-	1	-	-	-	-	-	-	-	-	-	1
10	16	8	11	5	2	3	1	2	-	-	2	-	-	-	1	2	1	1	1
3	9	-	6	1	3	-	1	1	3	-	3	-	-	-	1	-	-	-	2
10	1	6	1	5	3	1	1	1	-	2	-	1	1	-	1	-	-	2	1
2	1	-	-	-	-	2	-	-	-	-	-	-	-	-	-	-	-	-	-
-	3	1	2	3	1	2	-	-	1	1	-	-	-	-	-	-	-	-	2
2	-	-	-	1	-	-	-	-	1	2	-	-	-	-	1	-	-	1	1
4	-	1	-	-	-	2	-	-	1	-	-	-	-	2	1	-	-	11	2
-	2	2	2	2	1	-	-	-	2	1	1	-	2	-	1	1	-	3	2
1	-	-	-	1	-	5	-	5	-	4	-	2	-	-	-	2	-	5	3
1	5	7	6	4	1	1	-	3	-	-	-	-	-	1	-	2	-	1	3
6	20	6	5	4	5	5	1	-	-	1	-	2	-	1	-	1	2	4	6
6	8	4	5	-	7	1	3	1	4	1	-	2	2	1	4	3	-	13	13
-	-	-	-	-	-	-	-	-	-	-	-	-	-	-	-	-	-	-	-
1	7	2	4	2	5	3	2	1	1	-	2	-	-	3	1	-	2	4	3
1	-	-	-	-	1	-	-	-	-	-	-	-	-	-	-	-	-	1	-
-	-	-	-	1	-	-	-	-	-	-	-	-	-	-	-	-	-	2	1
1	-	5	1	1	-	-	1	1	-	-	-	-	-	-	-	1	-	1	1
-	-	-	-	-	-	-	-	-	-	-	-	-	-	-	-	-	-	-	-
5	-	6	2	1	1	2	1	2	1	3	1	1	-	1	2	1	1	1	-
5	3	5	3	2	3	-	2	2	-	2	-	1	-	2	-	-	2	7	6
<b>62</b>	<b>77</b>	<b>53</b>	<b>52</b>	<b>35</b>	<b>35</b>	<b>28</b>	<b>14</b>	<b>19</b>	<b>17</b>	<b>18</b>	<b>9</b>	<b>11</b>	<b>5</b>	<b>11</b>	<b>12</b>	<b>12</b>	<b>9</b>	<b>63</b>	<b>52</b>
<b>313</b>	<b>332</b>	<b>193</b>	<b>204</b>	<b>99</b>	<b>145</b>	<b>79</b>	<b>122</b>	<b>57</b>	<b>93</b>	<b>48</b>	<b>73</b>	<b>37</b>	<b>56</b>	<b>38</b>	<b>75</b>	<b>27</b>	<b>63</b>	<b>295</b>	<b>861</b>

1



**Deel 1 SCHOOLBEVOLKING**

**Hoofdstuk 6 : Volwassenenonderwijs**



**SECUNDAIR VOLWASSENENONDERWIJS**

**Aantal lesuren-cursist  
Referteperiode 1/4/2012 - 31/3/2013**

Studiegebied	Aantal lesuren-cursist (1)
Algemene vorming	1.488.524
Auto	610.368
Bibliotheek-, archief en documentatiekunde	54.776
Bijzondere educatieve noden	85.600
Boekbinden	21.960
Bouw	462.160
Chemie	161.000
Decoratieve technieken	4.720
Grafische technieken	1.571.288
Handel	1.289.024
Hout	537.900
Huishoudelijk onderwijs	1.934.160
Informatie- en communicatietechnologie	3.908.512
Juwelen	72.820
Kant	35.680
Koeling en warmte	122.020
Land- en tuinbouw	131.108
Lederbewerking	50.740
Lichaamsverzorging	847.520
Maritieme opleidingen	24.700
Mechanica - elektriciteit	895.284
Mode	1.769.540
Muziekinstrumentenbouw	59.940
Nederlands tweede taal	11.139.512
Personenzorg	2.585.734
Smeden	31.040
Talen richtgraad 1 en 2	7.496.374
Talen richtgraad 3 en 4	1.100.028
Textiel	14.400
Toerisme	41.292
Voeding	2.056.112
Andere	-
<b>Totaal</b>	<b>40.603.836</b>

**HOGER BEROEPSONDERWIJS VAN HET VOLWASSENENONDERWIJS**

**Aantal lesuren-cursist  
Referteperiode 1/4/2012 - 31/3/2013**

Studiegebied	Aantal lesuren-cursist (1)
Biotechniek	70.328
Gezondheidszorg	36.400
Handelswetenschappen en bedrijfskunde	2.171.600
Industriële wetenschappen en technologie	421.782
Sociaal-agogisch werk	1.400.784
<b>Totaal</b>	<b>4.100.894</b>

**SPECIFIEKE LERARENOPLEIDING**

**Aantal lesuren-cursist  
Referteperiode 1/4/2012 - 31/3/2013**

	Aantal lesuren-cursist (1)
Specifieke lerarenopleiding (2)	<b>2.438.837</b>

**BASISEDUCATIE**

**Aantal lesuren-cursist  
Referteperiode 1/4/2012 - 31/3/2013**

Leergebied	Aantal lesuren-cursist (3)
Alfabetisering Nederlands tweede taal	1.018.020
Informatica-en communicatietechnologie	342.050
Maatschappijoriëntatie	228.995
Maatwerk	47.208
Nederlands	195.020
Nederlands tweede taal	1.643.700
Open Modules BE	56.460
Talen	73.200
Wiskunde	54.870
<b>Totaal</b>	<b>3.659.523</b>

- (1) Aantal lesuren-cursist : aantal financierbare cursisten vermenigvuldigd met het aantal lestijden; bij gecombineerd onderwijs (= gedeeltelijk afstandsonderwijs en gedeeltelijk contactonderwijs) wordt dit vermenigvuldigd met een factor 1,2.
- (2) Vanaf 1/9/2009 werden de vroegere GPB-opleidingen (studiegebied Onderwijs) vervangen door de Specifieke lerarenopleiding. In tegenstelling tot de GPB-opleidingen behoort de Specifieke lerarenopleiding niet tot het hoger beroepsonderwijs van het volwassenenonderwijs.
- (3) In basiseducatie is het aantal lesuren-cursist het resultaat van de vermenigvuldiging van het aantal lestijden van een module met het aantal financierbare of subsidieerbare cursisten gedurende een referteperiode.





## **Deel 1 SCHOOLBEVOLKING**

### **Hoofdstuk 6 : Volwassenenonderwijs**

#### **6.1. Consortia volwassenenonderwijs**





## CONSORTIA VOLWASSENENONDERWIJS

In Vlaanderen wordt het volwassenenonderwijs ingedeeld in dertien werkingsgebieden. Binnen elk werkingsgebied bestaat er een samenwerkingsverband tussen Centra voor Volwassenenonderwijs en het Centrum voor Basiseducatie: **het consortium volwassenenonderwijs**. Deze samenwerkingsverbanden werden opgericht met het oog op meer samenwerking, kwaliteitsverbetering en professionalisering in het volwassenenonderwijs.

De doelstellingen en opdrachten van de consortia zijn opgenomen in de samenwerkingsovereenkomst die elk consortium heeft afgesloten met de Vlaamse regering.

Concreet vertaalt dit zich in zes doelstellingen:

- het aanbod van opleidingen die door de centra georganiseerd worden, optimaliseren en op elkaar afstemmen;
- de samenwerking en afstemming met andere publieke verstrekkers van opleidingen voor volwassenen nastreven;
- knelpunten, behoeften en oplossingen inzake opleidingen voor volwassenen signaleren aan de overheid;
- als intermediair aanspreekpunt fungeren tussen de centra en andere opleidingsverstrekkers en socioculturele en sociaaleconomische actoren;
- de dienstverlening optimaliseren voor de cursisten in de centra;
- alle mogelijke vormen van samenwerking tussen de centra stimuleren en ondersteunen.

**SAMENSTELLING CONSORTIA VOLWASSENENONDERWIJS**

**Referteperiode 1/4/2012 - 31/3/2013**

<b>Regio - Naam consortium</b>	<b>Gemeente CVO/CBE</b>
Naam CVO/CBE	
<b>Regio 01 - Consortium vol-ant vzw</b>	
Centrum voor Volwassenenonderwijs - Tweedekansonderwijs	Antwerpen
Centrum voor Volwassenenonderwijs LBC-NVK	Antwerpen
Centrum voor Volwassenenonderwijs LBC-NVK	Antwerpen
Centrum voor Volwassenenonderwijs LBC-NVK	Mortsel
Centrum voor Volwassenenonderwijs Provincie Antwerpen	Antwerpen
Centrum voor Volwassenenonderwijs Technicum Noord-Antwerpen	Antwerpen
Centrum voor Volwassenenonderwijs VIVA provincie Antwerpen vzw	Antwerpen
GO! Centrum voor Volwassenenonderwijs Antwerpen	Antwerpen
GO! Centrum voor Volwassenenonderwijs Ivoran Kapellen	Kapellen
Israëlitische Scholen SP Centrum voor Volwassenenonderwijs	Antwerpen
Stedelijk Centrum voor Volwassenenonderwijs - Nijverheidsschool	Antwerpen
Stedelijk Centrum voor Volwassenenonderwijs - Pestalozzi	Antwerpen
Stedelijk Centrum voor Volwassenenonderwijs - SITE	Antwerpen
Stedelijk Centrum voor Volwassenenonderwijs - SITE2	Antwerpen
Stedelijk Centrum voor Volwassenenonderwijs - SIVO	Antwerpen
Stedelijk Centrum voor Volwassenenonderwijs - Talen	Antwerpen
Centrum voor Basiseducatie Antwerpen	Antwerpen
<b>Regio 02 - Consortium Volwassenenonderwijs De Rank vzw</b>	
Centrum voor Volwassenenonderwijs - Sint-Lutgardis Mol	Mol
Centrum voor Volwassenenonderwijs - Vormingsleergangen Sociaal en Pedagogisch Werk Mol	Mol
Centrum voor Volwassenenonderwijs DTL Herentals	Herentals
Centrum voor Volwassenenonderwijs Hoger Instituut der Kempen	Geel
Centrum voor Volwassenenonderwijs LBC-NVK	Turnhout
Centrum voor Volwassenenonderwijs Technisch Instituut Sint-Jozef	Geel
GO! Centrum voor Volwassenenonderwijs Horito Turnhout	Turnhout
GO! Centrum voor Volwassenenonderwijs Kempen	Mol
GO! Centrum voor Volwassenenonderwijs Taxandria	Turnhout
Centrum voor Basiseducatie Kempen	Turnhout
<b>Regio 03 - Consortium Volwassenenonderwijs Samen Stromen vzw</b>	
Centrum voor Volwassenenonderwijs Tweedekansonderwijs Mechelen vzw	Mechelen
Centrum voor Volwassenenonderwijs VTI SP Lier-Antwerpen	Lier
GO! Centrum voor Volwassenenonderwijs Crescendo	Mechelen
GO! Centrum voor Volwassenenonderwijs Rivierenland	Willebroek
Technische Scholen Mechelen Centrum voor Volwassenenonderwijs	Mechelen
Centrum voor Basiseducatie Open School	Mechelen
<b>Regio 04 - Consortium Volwassenenonderwijs een Leven Lang Leren in Leuven en Omgeving vzw</b>	
ACE-GROEP T Centrum voor Volwassenenonderwijs	Leuven
Centrum Levende Talen Centrum voor Volwassenenonderwijs	Leuven
Centrum voor Volwassenenonderwijs - De Nobel	Tienen
Centrum voor Volwassenenonderwijs - Sociale School Heverlee	Leuven
Centrum voor Volwassenenonderwijs Hageland - Aarschot	Aarschot
Centrum voor Volwassenenonderwijs Tervuren - Hoeilaart	Tervuren
Centrum voor Volwassenenonderwijs VIVA SVV Brabant	Leuven
GO! Centrum voor Volwassenenonderwijs De Oranjerie	Diest
GO! Centrum voor Volwassenenonderwijs Leuven - Landen	Leuven
Vrij Technisch Instituut Leuven - Centrum voor Volwassenenonderwijs	Leuven
Centrum voor Basiseducatie Leuven-Hageland	Leuven
<b>Regio 05 - Consortium Volwassenenonderwijs In vzw</b>	
Centrum voor Volwassenenonderwijs Meise-Jette	Meise
Centrum voor Volwassenenonderwijs Opleidingscentrum Merchtem St.-Donatus	Merchtem
Centrum voor Volwassenenonderwijs Strombeek - Grimbergen	Grimbergen
Centrum voor Volwassenenonderwijs Talen en Informatica	Vilvoorde
GO! Centrum voor Volwassenenonderwijs Gltt	Sint-Genesius-Rode
Centrum voor Basiseducatie Halle-Vilvoorde	Machelen
<b>Regio 06 - BruCoVo vzw</b>	
Centrum voor Volwassenenonderwijs Elishout	Anderlecht
Centrum voor Volwassenenonderwijs Hogere Leergang voor Fiscale en Sociale Wetenschappen	Brussel
Centrum voor Volwassenenonderwijs Kamer voor Handel en Nijverheid Brussel	Elsene
Centrum voor Volwassenenonderwijs Lethas Brussel	Ganshoren
GO! Centrum voor Volwassenenonderwijs Anderlecht	Anderlecht
Centrum voor Basiseducatie Brussel	Brussel
<b>Regio 07 - Consortium Volwassenenonderwijs Limburg Noord vzw</b>	
Campus de helix Centrum voor Volwassenenonderwijs	Maasmechelen
Centrum voor Volwassenenonderwijs Heusden-Zolder	Heusden-Zolder
Centrum voor Volwassenenonderwijs LBC-NVK	Beringen
Centrum voor Volwassenenonderwijs T.I.K.B.	Houthalen-Helchteren
Centrum voor Volwassenenonderwijs Vrije Leergangen Limburg	Genk
GO! Centrum voor Volwassenenonderwijs CTT Limburg	Genk
GO! Centrum voor Volwassenenonderwijs Noord-Limburg	Lommel
Provinciaal Centrum voor Volwassenenonderwijs Maasland	Maasmechelen
Vrij Centrum voor Volwassenenonderwijs Noord-Limburg	Overpelt
Centrum voor Basiseducatie Limburg Midden-Noord vzw	Maasmechelen

**SAMENSTELLING CONSORTIA VOLWASSENENONDERWIJS (vervolg)**

**Referteperiode 1/4/2012 - 31/3/2013**

<b>Regio - Naam consortium</b>	<b>Gemeente CVO/CBE</b>
Naam CVO/CBE	
<b>Regio 08 - Consortium Volwassenenonderwijs Limburg Zuid vzw</b>	
Centrum voor Volwassenenonderwijs LIMLO	Diepenbeek
Centrum voor Volwassenenonderwijs viio	Tongeren
Centrum voor Volwassenenonderwijs VSPW - Hasselt	Hasselt
GO! Centrum voor Volwassenenonderwijs Step	Hasselt
GO! Centrum voor Volwassenenonderwijs Zuid-Limburg	Sint-Truiden
KCST Centrum voor Volwassenenonderwijs	Sint-Truiden
Provinciaal Centrum voor Volwassenenonderwijs Handel Hasselt	Hasselt
Provinciaal Centrum voor Volwassenenonderwijs Moderne Talen Hasselt	Hasselt
Provinciaal Centrum voor Volwassenenonderwijs Talen-Informatica Voeren	Voeren
Centrum voor Basiseducatie Limburg-Zuid	Sint-Truiden
<b>Regio 09 - Consortium Volwassenenonderwijs IX vzw</b>	
Centrum voor Volwassenenonderwijs LBC - NVK	Sint-Niklaas
Centrum voor Volwassenenonderwijs Temse	Temse
GO! Centrum voor Volwassenenonderwijs Janitor	Sint-Niklaas
GO! Centrum voor Volwassenenonderwijs Leerstad	Lokeren
Provinciaal Centrum voor Volwassenenonderwijs Scheldeland	Dendermonde
Provinciaal Centrum voor Volwassenenonderwijs Waas en Durme	Lokeren
Centrum voor Basiseducatie Waas en Dender	Dendermonde
<b>Regio 10 - Consortium Volwassenenonderwijs X vzw</b>	
Centrum voor Volwassenenonderwijs VAZOV	Oudenaarde
GO! Centrum voor Volwassenenonderwijs Handelsschool	Aalst
GO! Centrum voor Volwassenenonderwijs Oudenaarde /De Vlaamse Ardennen	Oudenaarde
GO! Centrum voor Volwassenenonderwijs Tanera	Aalst
Provinciaal Centrum voor Volwassenenonderwijs Dender en Schelde	Ninove
Technisch Instituut Sint-Jozef Centrum voor Volwassenenonderwijs	Geraardsbergen
Vrij Technisch Instituut Centrum voor Volwassenenonderwijs	Aalst
Vrije Taal- en Handelsleergangen Centrum voor Volwassenenonderwijs	Aalst
Centrum voor Basiseducatie Zuid-Oost-Vlaanderen	Aalst
<b>Regio 11 - Consortium Volwassenenonderwijs 11 vzw (Consortium Wonderwijs)</b>	
Centrum voor Volwassenenonderwijs De Bargie	Gent
Centrum voor Volwassenenonderwijs ISBO	Zelzate
Centrum voor Volwassenenonderwijs Kisp	Gent
Centrum voor Volwassenenonderwijs Leerdorp	Gent
Centrum voor Volwassenenonderwijs VIVA Oost-Vlaanderen	Gent
Centrum voor Volwassenenonderwijs Vormingsleergangen Sociaal en Pedagogisch Werk	Gent
GO! Centrum voor Volwassenenonderwijs Panta Rhei de Avondschool	Gent
het Perspectief! Provinciaal Centrum voor Volwassenenonderwijs	Gent
Provinciaal Centrum voor Volwassenenonderwijs Meetjesland	Eeklo
Centrum voor Basiseducatie Gent-Meetjesland-Leieland	Gent
<b>Regio 12 - Consortium Volwassenenonderwijs XII - Menes vzw</b>	
Centrum voor Volwassenenonderwijs HITEK	Kortrijk
Centrum voor Volwassenenonderwijs Kokelaarstraat	Roeselare
Centrum voor Volwassenenonderwijs Roeselare	Roeselare
Centrum voor Volwassenenonderwijs Sint-Paulus Waregem	Waregem
Centrum voor Volwassenenonderwijs VIVO	Kortrijk
Centrum voor Volwassenenonderwijs-Vormingsleergangen Sociaal en Pedagogisch Werk	Kortrijk
GO! Centrum voor Volwassenenonderwijs Avelgem - Harelbeke	Avelgem
GO! Centrum voor Volwassenenonderwijs Drie Hofsteden	Kortrijk
Provinciaal Centrum voor Volwassenenonderwijs West-Vlaanderen	Izegem
Centrum voor Basiseducatie Midden en Zuid West-Vlaanderen	Kortrijk
<b>Regio 13 - Consortium XIII Webros vzw</b>	
Centrum voor Volwassenenonderwijs Sint-Godelieve vzw	Brugge
Centrum voor Volwassenenonderwijs Spermalle	Brugge
Centrum voor Volwassenenonderwijs VIVA West-Vlaanderen vzw	Brugge
Centrum voor Volwassenenonderwijs VTI Brugge	Brugge
Centrum voor Volwassenenonderwijs Westhoek-Westkust	Ieper
GO! Centrum voor Volwassenenonderwijs Cervo	De Panne
GO! Centrum voor Volwassenenonderwijs De Avondschool	Oostende
GO! IVO Sint-Andries	Brugge
Stedelijke Nijverheids- en Taalleergangen - Centrum voor Volwassenenonderwijs	Brugge
Centrum voor Basiseducatie Brugge-Oostende-Westhoek vzw	Brugge





**SECUNDAIR VOLWASSENENONDERWIJS**  
**Aantal unieke inschrijvingen in een opleiding (1) per consortium en studiegebied**

**Referteperiode 1/4/2012 - 31/3/2013**

Studiegebied	Regio 01 - Consortium Volant vzw	Regio 02 - Consortium Volwassenenonderwijs De Fank vzw	Regio 03 - Consortium Volwassenenonderwijs Samen Stromen vzw	Regio 04 - Consortium Volwassenenonderwijs een Leven Lang Leren in Leuven en Omgeving vzw	Regio 05 - Consortium Volwassenenonderwijs in vzw	Regio 06 - BruCoVo vzw	Regio 07 - Consortium Volwassenenonderwijs Limburg Noord vzw	Regio 08 - Consortium Volwassenenonderwijs Limburg Zuid vzw	Regio 09 - Consortium Volwassenenonderwijs IX vzw	Regio 10 - Consortium Volwassenenonderwijs X vzw	Regio 11 - Consortium Volwassenenonderwijs 11 vzw (Consortium Wonderwijs)	Regio 12 - Consortium Volwassenenonderwijs XII - Menes vzw	Regio 13 - Consortium XIII Webros vzw	Totaal
Algemene vorming	3.115	499	517	1.198	38	231	375	458	466	269	744	917	708	9.535
Auto	232	641	91	422	-	-	644	151	227	621	488	816	372	4.705
Bibliotheek-, archief- en documentatiekunde	113	-	-	30	-	27	49	-	-	-	268	-	77	564
Bijzondere educatieve noden	6	-	38	16	23	12	19	57	9	-	157	45	52	434
Boekbinden	22	-	-	-	-	-	-	-	-	-	90	-	-	112
Bouw	100	562	134	67	-	-	943	250	461	389	389	357	381	4.033
Chemie	156	-	-	100	-	156	-	-	42	-	125	25	-	604
Decoratieve technieken	-	-	-	-	-	-	-	-	-	-	6	18	-	24
Grafische technieken	1.752	1.153	601	1.315	535	157	2.688	865	1.584	443	1.575	1.190	627	14.485
Handel	2.386	653	572	1.140	95	217	476	336	293	497	895	1.027	1.484	10.071
Hout	285	525	390	318	318	-	358	214	381	159	429	255	205	3.519
Huishoudelijk onderwijs	1.338	426	1.010	910	286	-	1.866	463	1.250	235	3.430	1.479	2.868	15.561
Informatie- en communicatietechnologie	2.052	4.002	1.304	3.504	2.602	267	5.368	2.053	3.774	2.876	5.290	6.289	8.390	47.771
Juwelen	319	-	-	-	-	-	-	-	-	-	-	38	-	357
Kant	21	-	34	-	-	-	107	-	-	-	116	-	11	289
Koeling en warmte	61	201	-	104	-	-	45	46	224	82	206	32	92	1.093
Land- en tuinbouw	-	131	-	144	-	144	391	-	165	-	63	316	22	1.376
Lederbewerking	-	-	-	-	-	-	-	-	315	-	-	-	-	315
Lichaamsverzorging	1.867	456	-	251	-	-	205	141	569	250	627	160	475	5.001
Maritieme opleidingen	83	-	-	-	-	-	-	-	-	-	-	-	69	152
Mechanica - elektriciteit	756	689	153	389	-	35	1.311	607	736	688	1.114	813	677	7.968
Mode	1.587	927	1.405	2.509	283	-	695	154	527	729	1.763	1.225	2.495	14.299
Muziekinstrumentenbouw	-	-	206	-	-	-	-	-	-	-	-	-	-	206
Nederlands tweede taal	16.693	3.127	3.140	4.943	7.661	15.070	2.879	4.241	2.532	2.840	6.900	3.765	5.692	79.483
Personenzorg	1.561	1.339	483	655	148	462	145	787	71	164	1.859	1.233	299	9.206
Smeden	-	-	-	-	-	61	-	-	-	-	45	-	10	116
Talen richtgraad 1 en 2	7.982	3.502	2.638	8.620	7.092	6.336	3.384	3.668	3.927	3.454	7.075	5.318	5.411	66.407
Talen richtgraad 3 en 4	1.682	396	169	1.499	1.139	955	316	416	514	454	1.024	520	944	10.028
Textiel	-	-	-	-	-	-	-	-	-	-	48	-	-	48
Toerisme	46	3	-	-	61	-	165	-	-	-	58	-	58	391
Voeding	3.939	2.231	15	660	25	1.612	267	1.702	970	1.067	788	547	4.017	17.840
Andere	-	6	-	-	-	72	3	-	-	-	13	-	-	94
<b>Totaal</b>	<b>48.154</b>	<b>21.469</b>	<b>12.900</b>	<b>28.794</b>	<b>19.988</b>	<b>25.814</b>	<b>22.699</b>	<b>16.609</b>	<b>19.037</b>	<b>15.217</b>	<b>35.585</b>	<b>26.385</b>	<b>35.436</b>	<b>328.087</b>

(1) Unieke inschrijving in een opleiding: iemand die zich gedurende een referentieperiode twee of meer keer inschrijft in dezelfde opleiding en binnen hetzelfde stelsel, wordt slechts éénmaal geteld. Wanneer hij/zij zich twee (of meer) keer inschrijft in dezelfde opleiding, maar in een verschillend stelsel (de ene keer lineair, de andere keer modulair), dan wordt hij tweemaal geteld. Wanneer hij/zij zich in twee verschillende opleidingen -al dan niet binnen hetzelfde studiegebied- inschrijft, wordt hij tweemaal geteld.



**HOGER BEROEPSONDERWIJS VAN HET VOLWASSENENONDERWIJS**  
**Aantal unieke inschrijvingen in een opleiding (1) per consortium en studiegebied**

**Referteperiode 1/4/2012 - 31/3/2013**

Studiegebied	Regio 01 - Consortium Volant vzw	Regio 02 - Consortium Volwassenonderwijs De Rank vzw	Regio 03 - Consortium Volwassenonderwijs Samen Stroom vzw	Regio 04 - Consortium Volwassenonderwijs een Leven Lang Leren in Leuven en Omgeving vzw	Regio 05 - Consortium Volwassenonderwijs in vzw	Regio 06 - BruCoVo vzw	Regio 07 - Consortium Volwassenonderwijs Limburg Noord vzw	Regio 08 - Consortium Volwassenonderwijs Limburg Zuid vzw	Regio 09 - Consortium Volwassenonderwijs IX vzw	Regio 10 - Consortium Volwassenonderwijs X vzw	Regio 11 - Consortium Volwassenonderwijs 11 vzw (Consortium Wonderwijs)	Regio 12 - Consortium Volwassenonderwijs XII - Menes vzw	Regio 13 - Consortium XIII Webros vzw	Totaal
Biotechniek	29	55	-	84	-	24	-	-	-	-	65	-	-	257
Gezondheidszorg	-	-	-	-	-	55	-	-	-	-	-	-	38	93
Handelswetenschappen en bedrijfskunde	1.958	1.106	388	1.027	-	706	50	916	428	674	1.493	622	485	9.853
Industriële wetenschappen en technologie	250	198	65	221	-	-	173	86	-	72	293	284	67	1.709
Sociaal-agogisch werk	721	622	126	1.005	-	108	21	473	-	-	1.626	1.299	-	6.001
<b>Totaal</b>	<b>2.958</b>	<b>1.981</b>	<b>579</b>	<b>2.337</b>	<b>-</b>	<b>893</b>	<b>244</b>	<b>1.475</b>	<b>428</b>	<b>746</b>	<b>3.477</b>	<b>2.205</b>	<b>590</b>	<b>17.913</b>

**SPECIFIEKE LERARENOPLEIDING**  
**Aantal unieke inschrijvingen in een opleiding (1) per consortium**

**Referteperiode 1/4/2012 - 31/3/2013**

Studiegebied	Regio 01 - Consortium Volant vzw	Regio 02 - Consortium Volwassenonderwijs De Rank vzw	Regio 03 - Consortium Volwassenonderwijs Samen Stroom vzw	Regio 04 - Consortium Volwassenonderwijs een Leven Lang Leren in Leuven en Omgeving vzw	Regio 05 - Consortium Volwassenonderwijs in vzw	Regio 06 - BruCoVo vzw	Regio 07 - Consortium Volwassenonderwijs Limburg Noord vzw	Regio 08 - Consortium Volwassenonderwijs Limburg Zuid vzw	Regio 09 - Consortium Volwassenonderwijs IX vzw	Regio 10 - Consortium Volwassenonderwijs X vzw	Regio 11 - Consortium Volwassenonderwijs 11 vzw (Consortium Wonderwijs)	Regio 12 - Consortium Volwassenonderwijs XII - Menes vzw	Regio 13 - Consortium XIII Webros vzw	Totaal
Specifieke lerarenopleiding (2)	1.409	789	465	781	-	545	190	1.069	-	569	2.071	733	684	9.305

(1) Unieke inschrijving in een opleiding: iemand die zich gedurende een referentieperiode twee of meer keer inschrijft in dezelfde opleiding en binnen hetzelfde stelsel, wordt slechts éénmaal geteld. Wanneer hij/zij zich twee (of meer) keer inschrijft in dezelfde opleiding, maar in een verschillend stelsel (de ene keer lineair, de andere keer modulair), dan wordt hij tweemaal geteld. Wanneer hij/zij zich in twee verschillende opleidingen -al dan niet binnen hetzelfde studiegebied- inschrijft, wordt hij tweemaal geteld.

(2) Vanaf 1/9/2009 werden de vroegere GPB-opleidingen (studiegebied Onderwijs) vervangen door de Specifieke lerarenopleiding. In tegenstelling tot de GPB-opleidingen, behoort de Specifieke lerarenopleiding niet tot het hoger beroepsonderwijs van het volwassenenonderwijs.

**BASISEDUCATIE**  
**Aantal unieke inschrijvingen in een opleiding (1) per consortium en leergebied**  
**Referteperiode 1/4/2012 - 31/3/2013**

Leergebied	Regio 01 - Consortium volant vzw	Regio 02 - Consortium Volwassenenonderwijs De Rijk vzw	Regio 03 - Consortium Volwassenenonderwijs Samen Stromen vzw	Regio 04 - Consortium Volwassenenonderwijs een Omgeving vzw Leven Lang Leren in Leuven en Regio 05 - Consortium Volwassenenonderwijs in vzw	Regio 06 - BruCoVo vzw	Regio 07 - Consortium Volwassenenonderwijs Limburg Noord vzw	Regio 08 - Consortium Volwassenenonderwijs Limburg Zuid vzw	Regio 09 - Consortium Volwassenenonderwijs IX vzw	Regio 10 - Consortium Volwassenenonderwijs X vzw	Regio 11 - Consortium Volwassenenonderwijs 11 vzw (Consortium Wonderwijs)	Regio 12 - Consortium Volwassenenonderwijs XII - Menes vzw	Regio 13 - Consortium XIII Webros vzw	Totaal
Alfabetisering Nederlands tweede taal	3.408	455	964	666	401	544	285	405	277	1.068	451	728	9.978
Informatica- en communicatietechnologie	403	315	425	822	74	634	368	224	397	339	157	981	5.599
Maatschappijoriëntatie	587	454	486	567	137	966	395	266	211	572	344	396	6.152
Maatwerk	314	45	24	91	352	205	-	-	23	104	-	44	1.222
Nederlands	576	150	259	342	221	184	125	149	202	211	125	135	2.741
Nederlands tweede taal	4.929	586	804	871	1.382	1.063	506	688	587	1.422	472	715	15.351
Open Modules BE	744	107	181	62	154	94	23	104	96	405	181	232	2.428
Talen	40	51	46	215	9	177	43	88	69	97	61	261	1.375
Wiskunde	369	21	73	33	5	111	-	101	51	39	91	40	934
<b>Totaal</b>	<b>11.370</b>	<b>2.184</b>	<b>3.262</b>	<b>3.669</b>	<b>3.780</b>	<b>3.978</b>	<b>1.745</b>	<b>2.025</b>	<b>1.913</b>	<b>4.257</b>	<b>1.882</b>	<b>3.532</b>	<b>45.780</b>

(1) Unieke inschrijving in een opleiding: iemand die zich gedurende een referentperiode twee of meer keer inschrijft in dezelfde opleiding, wordt slechts éénmaal geteld. Wanneer hij/zij zich in twee verschillende opleidingen -al dan niet binnen hetzelfde leergebied- inschrijft, wordt hij tweemaal geteld.





## **Deel 1 SCHOOLBEVOLKING**

### **Hoofdstuk 6 : Volwassenenonderwijs**

#### **6.2. Secundair volwassenenonderwijs**



## SECUNDAIR VOLWASSENENONDERWIJS

Aantal unieke inschrijvingen in een opleiding (1) naar studiegebied, opleiding, stelsel en geslacht  
Referteperiode 1/4/2012 - 31/3/2013

Studiegebied Opleiding	Lineair onderwijs			Modulair onderwijs			Totaal		
	M	V	T	M	V	T	M	V	T
<b>Algemene vorming</b>									
Aanvullende algemene vorming	-	-	-	1.885	2.298	4.183	1.885	2.298	4.183
Algemene vorming BSO 3	-	-	-	907	918	1.825	907	918	1.825
Algemene vorming TSO 2	-	-	-	1	6	7	1	6	7
Algemene vorming TSO 3	-	-	-	889	602	1.491	889	602	1.491
Economie	-	-	-	21	15	36	21	15	36
Economie - moderne Talen	-	-	-	96	70	166	96	70	166
Economie - wiskunde	-	-	-	1	-	1	1	-	1
Humane wetenschappen ASO 2	-	-	-	141	115	256	141	115	256
Humane wetenschappen ASO 3	-	-	-	387	286	673	387	286	673
Opfris derde graad ASO	-	-	-	203	127	330	203	127	330
Opfris derde graad TSO	-	-	-	134	115	249	134	115	249
Opfris tweede graad ASO	-	-	-	35	33	68	35	33	68
Opfris tweede graad TSO	-	-	-	4	9	13	4	9	13
Wetenschappen - wiskunde	-	-	-	136	101	237	136	101	237
<b>Totaal</b>	-	-	-	<b>4.840</b>	<b>4.695</b>	<b>9.535</b>	<b>4.840</b>	<b>4.695</b>	<b>9.535</b>
<b>Auto</b>									
Bestuurder interne transportmiddelen	-	-	-	488	50	538	488	50	538
Fietsenmaker	-	-	-	1.866	120	1.986	1.866	120	1.986
Hulpmechanici personen- en lichte bedrijfswagens	-	-	-	247	11	258	247	11	258
Koetswerkhersteller	-	-	-	368	6	374	368	6	374
Mechanici bromfietsen en tuinmateriaal	-	-	-	183	5	188	183	5	188
Mechanici onderhoud en herstel motorfietsen	-	-	-	136	4	140	136	4	140
Mechanici personen- en lichte bedrijfswagens	-	-	-	660	26	686	660	26	686
Plaatwerker	-	-	-	33	-	33	33	-	33
Spuiter	-	-	-	44	5	49	44	5	49
Technicus bedrijfs- en vrachtwagens	-	-	-	22	1	23	22	1	23
Technicus personen- en lichte bedrijfswagens	-	-	-	337	9	346	337	9	346
Technicus personen- en lichte bedrijfswagens LPG	-	-	-	83	1	84	83	1	84
<b>Totaal</b>	-	-	-	<b>4.467</b>	<b>238</b>	<b>4.705</b>	<b>4.467</b>	<b>238</b>	<b>4.705</b>
<b>Bibliotheek-, archief- en documentatiekunde</b>									
Behoudsmedewerker erfgoed	-	-	-	9	17	26	9	17	26
Initiatie archiefkunde	-	-	-	32	41	73	32	41	73
Initiatie bibliotheek-, documentatie- en informatiekunde	-	-	-	157	308	465	157	308	465
<b>Totaal</b>	-	-	-	<b>198</b>	<b>366</b>	<b>564</b>	<b>198</b>	<b>366</b>	<b>564</b>
<b>Bijzondere educatieve noden</b>									
Ervaringsdeskundige in armoede en sociale uitsluiting	-	-	-	17	55	72	17	55	72
Nascholing vrachtwagenchauffeur	-	-	-	8	-	8	8	-	8
Vlaamse gebarentaal richtgraad 1	-	-	-	43	218	261	43	218	261
Vlaamse gebarentaal richtgraad 2	-	-	-	2	21	23	2	21	23
Vrachtwagenchauffeur	-	-	-	61	9	70	61	9	70
<b>Totaal</b>	-	-	-	<b>131</b>	<b>303</b>	<b>434</b>	<b>131</b>	<b>303</b>	<b>434</b>
<b>Boekbinden</b>									
Boekvergulder	-	-	-	5	3	8	5	3	8
Hulpboekbinder	-	-	-	1	16	17	1	16	17
Manueel boekbinder	-	-	-	16	26	42	16	26	42
Manueel boekbinder - boekvergulder	-	-	-	17	28	45	17	28	45
<b>Totaal</b>	-	-	-	<b>39</b>	<b>73</b>	<b>112</b>	<b>39</b>	<b>73</b>	<b>112</b>
<b>Bouw</b>									
Behanger	-	-	-	50	17	67	50	17	67
Bouw TSO 3	-	-	-	20	16	36	20	16	36
Dakdekker leien en pannen	-	-	-	36	2	38	36	2	38
Dakdekker metalen dak	-	-	-	74	3	77	74	3	77
Dekvloerlegger	-	-	-	36	1	37	36	1	37
Ijzervlechter	-	-	-	3	-	3	3	-	3
Metselaar	-	-	-	625	30	655	625	30	655
Natuursteenbewerker	-	-	-	18	3	21	18	3	21
Onderhoud en herstellingen BSO 3	-	-	-	121	6	127	121	6	127
Polyvalent dakdekker	-	-	-	46	4	50	46	4	50
Polyvalent onderhoudsmedewerker gebouwen	-	-	-	935	329	1.264	935	329	1.264
Schilder	-	-	-	138	48	186	138	48	186
Schilder-decorateur	-	-	-	417	140	557	417	140	557
Stukadoor	-	-	-	262	22	284	262	22	284
Tegelzetter	-	-	-	395	21	416	395	21	416
Uitvoerend CAD-tekenaar bouw	-	-	-	95	34	129	95	34	129
Werkbediener	-	-	-	85	1	86	85	1	86
<b>Totaal</b>	-	-	-	<b>3.356</b>	<b>677</b>	<b>4.033</b>	<b>3.356</b>	<b>677</b>	<b>4.033</b>
<b>Chemie</b>									
Biochemie TSO 3	-	-	-	150	17	167	150	17	167
Farmaceutisch technisch assistent	-	-	-	34	158	192	34	158	192
Farmaceutisch technisch assistent TSO 3	-	-	-	5	12	17	5	12	17
Proceoperator chemie	-	-	-	215	13	228	215	13	228
<b>Totaal</b>	-	-	-	<b>404</b>	<b>200</b>	<b>604</b>	<b>404</b>	<b>200</b>	<b>604</b>

## SECUNDAIR VOLWASSENENONDERWIJS

Aantal unieke inschrijvingen in een opleiding (1) naar studiegebied, opleiding, stelsel en geslacht (vervolg)  
Referteperiode 1/4/2012 - 31/3/2013

Studiegebied Opleiding	Lineair onderwijs			Modulair onderwijs			Totaal		
	M	V	T	M	V	T	M	V	T
<b>Decoratieve technieken</b>									
Reclame- en decoratieschilder	-	-	-	15	9	24	15	9	24
<b>Totaal</b>	<b>-</b>	<b>-</b>	<b>-</b>	<b>15</b>	<b>9</b>	<b>24</b>	<b>15</b>	<b>9</b>	<b>24</b>
<b>Grafische technieken</b>									
Digitaal drukker	-	-	-	90	135	225	90	135	225
Drukvoorbereider	-	-	-	29	43	72	29	43	72
DTP-Operator	-	-	-	557	780	1.337	557	780	1.337
Fotograaf	-	-	-	2.202	2.760	4.962	2.202	2.760	4.962
Multimedia operator	-	-	-	2.922	3.608	6.530	2.922	3.608	6.530
Webdesigner	-	-	-	680	326	1.006	680	326	1.006
Webontwikkelaar	-	-	-	249	97	346	249	97	346
Webserverbeheerder	-	-	-	7	-	7	7	-	7
<b>Totaal</b>	<b>-</b>	<b>-</b>	<b>-</b>	<b>6.736</b>	<b>7.749</b>	<b>14.485</b>	<b>6.736</b>	<b>7.749</b>	<b>14.485</b>
<b>Handel</b>									
Bedrijfsbeheer	-	-	-	2.735	1.032	3.767	2.735	1.032	3.767
Boekhouden-informatica TSO 3	-	-	-	62	147	209	62	147	209
Boekhoudkundige bediende	-	-	-	458	754	1.212	458	754	1.212
Handel - talen TSO 2	-	-	-	30	11	41	30	11	41
Kantooradministratie en gegevensbeheer	-	-	-	478	584	1.062	478	584	1.062
Maritiem medewerker TSO 3	-	-	-	20	15	35	20	15	35
Marketing en verkoopbeleid TSO 3	-	-	-	6	10	16	6	10	16
Medisch administratief bediende	-	-	-	40	454	494	40	454	494
Medisch secretariaat TSO 3	-	-	-	-	59	59	-	59	59
Meertalig polyvalent bediende	-	-	-	288	349	637	288	349	637
Public relations en onthaal TSO 3	-	-	-	2	12	14	2	12	14
Secretariaat - talen TSO 3	-	-	-	108	122	230	108	122	230
Secretariaatsmedewerker	-	-	-	933	1.182	2.115	933	1.182	2.115
Transport- en logistiek medewerker	-	-	-	85	95	180	85	95	180
<b>Totaal</b>	<b>-</b>	<b>-</b>	<b>-</b>	<b>5.245</b>	<b>4.826</b>	<b>10.071</b>	<b>5.245</b>	<b>4.826</b>	<b>10.071</b>
<b>Hout</b>									
Binnenschrijnwerkerij	-	-	-	222	30	252	222	30	252
Buitenschrijnwerkerij	-	-	-	148	15	163	148	15	163
Daktimmerman	-	-	-	26	1	27	26	1	27
Interieurbouwer	-	-	-	80	9	89	80	9	89
Meubelmaker	-	-	-	1.587	317	1.904	1.587	317	1.904
Meubelstoffeerder	-	-	-	63	170	233	63	170	233
Plaatsers parket	-	-	-	77	24	101	77	24	101
Restauratievakman meubelen BSO 3	-	-	-	123	93	216	123	93	216
Restauratievakman meubelstoffen	-	-	-	39	237	276	39	237	276
Vakman houtsnijwerk	-	-	-	215	43	258	215	43	258
<b>Totaal</b>	<b>-</b>	<b>-</b>	<b>-</b>	<b>2.580</b>	<b>939</b>	<b>3.519</b>	<b>2.580</b>	<b>939</b>	<b>3.519</b>
<b>Huishoudelijk onderwijs</b>									
Inrichten van de woning	-	-	-	23	1.449	1.472	23	1.449	1.472
Koken	-	-	-	3.812	7.534	11.346	3.812	7.534	11.346
Naaien	-	-	-	24	2.719	2.743	24	2.719	2.743
<b>Totaal</b>	<b>-</b>	<b>-</b>	<b>-</b>	<b>3.859</b>	<b>11.702</b>	<b>15.561</b>	<b>3.859</b>	<b>11.702</b>	<b>15.561</b>
<b>Informatie- en communicatietechnologie</b>									
Burotica TSO 3	-	-	-	39	22	61	39	22	61
Informatica: computer- en besturingssystemen en netwerken	-	-	-	2.019	2.473	4.492	2.019	2.473	4.492
Informatica: programmeren	-	-	-	457	246	703	457	246	703
Informatica: toepassingssoftware	-	-	-	14.958	22.811	37.769	14.958	22.811	37.769
Informatica: toepassingssoftware verkort	-	-	-	1.794	2.952	4.746	1.794	2.952	4.746
<b>Totaal</b>	<b>-</b>	<b>-</b>	<b>-</b>	<b>19.267</b>	<b>28.504</b>	<b>47.771</b>	<b>19.267</b>	<b>28.504</b>	<b>47.771</b>
<b>Juwelen</b>									
Edelsteenzetter	-	-	-	25	13	38	25	13	38
Goudsmederij BSO 3	-	-	-	5	5	10	5	5	10
Goudsmid	-	-	-	54	124	178	54	124	178
Juwelenhersteller	-	-	-	3	34	37	3	34	37
Uurwerkmaker	-	-	-	78	15	93	78	15	93
Zilversmid	-	-	-	1	-	1	1	-	1
<b>Totaal</b>	<b>-</b>	<b>-</b>	<b>-</b>	<b>166</b>	<b>191</b>	<b>357</b>	<b>166</b>	<b>191</b>	<b>357</b>
<b>Kant</b>									
Afgeknoopte draden	-	-	-	2	47	49	2	47	49
Borduren	-	-	-	-	7	7	-	7	7
Doorlopende draden	-	-	-	6	225	231	6	225	231
Naaldkant	-	-	-	-	2	2	-	2	2
<b>Totaal</b>	<b>-</b>	<b>-</b>	<b>-</b>	<b>8</b>	<b>281</b>	<b>289</b>	<b>8</b>	<b>281</b>	<b>289</b>

**SECUNDAIR VOLWASSENENONDERWIJS**

**Aantal unieke inschrijvingen in een opleiding (1) naar studiegebied, opleiding, stelsel en geslacht (vervolg)  
Referteperiode 1/4/2012 - 31/3/2013**

Studiegebied Opleiding	Lineair onderwijs			Modulair onderwijs			Totaal		
	M	V	T	M	V	T	M	V	T
<b>Koeling en warmte</b>									
Airco-techniker	-	-	-	41	2	43	41	2	43
Installateur centrale verwarming	-	-	-	249	1	250	249	1	250
Installateur individuele gasverwarming	-	-	-	18	-	18	18	-	18
Koelmonteur	-	-	-	31	15	46	31	15	46
Koeltechniker	-	-	-	105	-	105	105	-	105
Loodgieter	-	-	-	284	25	309	284	25	309
Monteur centrale verwarming	-	-	-	59	-	59	59	-	59
Sanitair installateur	-	-	-	170	3	173	170	3	173
Techniker centrale verwarming	-	-	-	86	4	90	86	4	90
<b>Totaal</b>	<b>-</b>	<b>-</b>	<b>-</b>	<b>1.043</b>	<b>50</b>	<b>1.093</b>	<b>1.043</b>	<b>50</b>	<b>1.093</b>
<b>Land- en tuinbouw</b>									
Bloementeelt en -schikken BSO 3	-	-	-	-	1	1	-	1	1
Florist	-	-	-	12	621	633	12	621	633
Florist medewerker	-	-	-	1	9	10	1	9	10
Tuinbouw BSO 3	-	-	-	380	352	732	380	352	732
<b>Totaal</b>	<b>-</b>	<b>-</b>	<b>-</b>	<b>393</b>	<b>983</b>	<b>1.376</b>	<b>393</b>	<b>983</b>	<b>1.376</b>
<b>Lederbewerking</b>									
Marokijnbewerker	-	-	-	11	193	204	11	193	204
Schoenhersteller	-	-	-	6	5	11	6	5	11
Schoenmaker ontwerper	-	-	-	21	79	100	21	79	100
<b>Totaal</b>	<b>-</b>	<b>-</b>	<b>-</b>	<b>38</b>	<b>277</b>	<b>315</b>	<b>38</b>	<b>277</b>	<b>315</b>
<b>Lichaamsverzorging</b>									
Grime TSO 3	-	-	-	9	313	322	9	313	322
Hairstylist voor theater, film en tv	-	-	-	1	21	22	1	21	22
Kapper	-	-	-	19	384	403	19	384	403
Kapper-salonverantwoordelijke	-	-	-	29	414	443	29	414	443
Kappersmedewerker	-	-	-	20	299	319	20	299	319
Masseur	-	-	-	13	86	99	13	86	99
Nagelstylist	-	-	-	-	11	11	-	11	11
Schoonheidsspecialist	-	-	-	21	1.136	1.157	21	1.136	1.157
Schoonheidsspecialist-salonbeheerder	-	-	-	19	809	828	19	809	828
Schoonheidsverzorging TSO 3	-	-	-	29	1.047	1.076	29	1.047	1.076
Voetverzorger	-	-	-	2	183	185	2	183	185
Zelfstandig gespecialiseerd voetverzorger	-	-	-	1	135	136	1	135	136
<b>Totaal</b>	<b>-</b>	<b>-</b>	<b>-</b>	<b>163</b>	<b>4.838</b>	<b>5.001</b>	<b>163</b>	<b>4.838</b>	<b>5.001</b>
<b>Maritieme opleidingen</b>									
Maritieme opleiding: dek - motoren TSO 3	-	-	-	142	10	152	142	10	152
<b>Totaal</b>	<b>-</b>	<b>-</b>	<b>-</b>	<b>142</b>	<b>10</b>	<b>152</b>	<b>142</b>	<b>10</b>	<b>152</b>
<b>Mechanica - elektriciteit</b>									
BMBE-Lasser	-	-	-	706	68	774	706	68	774
Buisfitter Staal	-	-	-	7	-	7	7	-	7
Buislasser	-	-	-	193	8	201	193	8	201
CAD TSO 3	-	-	-	29	12	41	29	12	41
Computeroperator	-	-	-	917	548	1.465	917	548	1.465
Draaier Frezer	-	-	-	79	4	83	79	4	83
Elektromechanica TSO 3	-	-	-	23	-	23	23	-	23
Gassmeltlasser	-	-	-	158	9	167	158	9	167
Hersteller bruingoed	-	-	-	59	3	62	59	3	62
Hersteller witgoed	-	-	-	51	3	54	51	3	54
Hoeklasser	-	-	-	212	8	220	212	8	220
Industrieel elektrotechnisch installateur	-	-	-	211	10	221	211	10	221
Installateur domotica	-	-	-	155	9	164	155	9	164
Installatie en onderhoud van alarmsystemen	-	-	-	27	1	28	27	1	28
Lasser Monteerder	-	-	-	228	6	234	228	6	234
MIG/MAG-lasser	-	-	-	356	11	367	356	11	367
Netwerktechnicus	-	-	-	560	67	627	560	67	627
Onderhoudselektricien	-	-	-	87	6	93	87	6	93
Onderhoudsmecanicien	-	-	-	98	6	104	98	6	104
Operator verspaning	-	-	-	6	-	6	6	-	6
Plaatlasser	-	-	-	96	3	99	96	3	99
PLC techniker	-	-	-	353	22	375	353	22	375
Podiumtechnicus	-	-	-	23	1	24	23	1	24
Productieoperator verspaning	-	-	-	72	1	73	72	1	73
Residentieel elektrotechnisch installateur	-	-	-	1.169	79	1.248	1.169	79	1.248
Techniker aandrijfsystemen	-	-	-	114	-	114	114	-	114
TIG-lasser	-	-	-	504	15	519	504	15	519
Uitvoerend CAD-tekenaar elektriciteit	-	-	-	36	3	39	36	3	39
Uitvoerend CAD-tekenaar mechanische constructies	-	-	-	433	103	536	433	103	536
<b>Totaal</b>	<b>-</b>	<b>-</b>	<b>-</b>	<b>6.962</b>	<b>1.006</b>	<b>7.968</b>	<b>6.962</b>	<b>1.006</b>	<b>7.968</b>



## SECUNDAIR VOLWASSENENONDERWIJS

Aantal unieke inschrijvingen in een opleiding (1) naar studiegebied, opleiding, stelsel en geslacht (vervolg)  
Referteperiode 1/4/2012 - 31/3/2013

Studiegebied Opleiding	Lineair onderwijs			Modulair onderwijs			Totaal		
	M	V	T	M	V	T	M	V	T
<b>Mode</b>									
Accessoires	-	-	-	27	1.001	1.028	27	1.001	1.028
Breien	-	-	-	4	438	442	4	438	442
Maatwerk damespatronen	-	-	-	7	505	512	7	505	512
Maatwerk herenpatronen	-	-	-	-	16	16	-	16	16
Maatwerk kinder- en tienerpatronen	-	-	-	1	106	107	1	106	107
Mode en interieur	-	-	-	8	452	460	8	452	460
Mode- en textielverkoop	-	-	-	1	72	73	1	72	73
Modist	-	-	-	3	245	248	3	245	248
Realisaties dameskleding	-	-	-	62	10.192	10.254	62	10.192	10.254
Realisaties herenkleding	-	-	-	14	119	133	14	119	133
Realisaties kinder- en tienerkleding	-	-	-	3	509	512	3	509	512
Retouches	-	-	-	31	483	514	31	483	514
<b>Totaal</b>	-	-	-	<b>161</b>	<b>14.138</b>	<b>14.299</b>	<b>161</b>	<b>14.138</b>	<b>14.299</b>
<b>Muziekinstrumentenbouw</b>									
Klavierinstrumentenbouwer/ hersteller	-	-	-	11	6	17	11	6	17
Strijkinstrumentenbouwer/ hersteller	-	-	-	55	14	69	55	14	69
Tokkelinstrumentenbouwer/ hersteller	-	-	-	109	11	120	109	11	120
<b>Totaal</b>	-	-	-	<b>175</b>	<b>31</b>	<b>206</b>	<b>175</b>	<b>31</b>	<b>206</b>
<b>Nederlands tweede taal</b>									
Latijns schrift richtgraad 1	-	-	-	260	258	518	260	258	518
Nederlands tweede taal richtgraad 1	-	-	-	20.728	22.433	43.161	20.728	22.433	43.161
Nederlands tweede taal richtgraad 2	-	-	-	11.987	18.320	30.307	11.987	18.320	30.307
Nederlands tweede taal richtgraad 3	-	-	-	990	2.071	3.061	990	2.071	3.061
Nederlands tweede taal richtgraad 4	-	-	-	412	929	1.341	412	929	1.341
NT2 professioneel bedrijfsgericht RG2	-	-	-	7	16	23	7	16	23
NT2 professioneel bedrijfsgericht RG3	-	-	-	23	59	82	23	59	82
NT2 RG1 (BE)	-	-	-	124	85	209	124	85	209
Socio-culturele integratie richtgraad 1	-	-	-	78	151	229	78	151	229
Socio-culturele integratie richtgraad 2	-	-	-	154	398	552	154	398	552
<b>Totaal</b>	-	-	-	<b>34.763</b>	<b>44.720</b>	<b>79.483</b>	<b>34.763</b>	<b>44.720</b>	<b>79.483</b>
<b>Personenzorg</b>									
Agogische bijscholing TSO 3	-	-	-	192	525	717	192	525	717
Begeleid(st)er buitenschoolse kinderopvang	-	-	-	36	359	395	36	359	395
Begeleider- animator voor bejaarden	-	-	-	17	162	179	17	162	179
Begeleider in de kinderopvang	-	-	-	66	1.913	1.979	66	1.913	1.979
Begeleider-animator voor bejaarden TSO 3	-	-	-	6	42	48	6	42	48
Intercultureel werk TSO 3	-	-	-	16	5	21	16	5	21
Interculturele medewerker	-	-	-	30	54	84	30	54	84
Jeugd- en gehandicaptenzorg	-	-	-	499	945	1.444	499	945	1.444
Logistiek assistent	-	-	-	69	701	770	69	701	770
Polyvalent verzorgende/thuis- en bejaardenzorg	-	-	-	40	579	619	40	579	619
Tandartsassistent	-	-	-	2	35	37	2	35	37
Technische bijscholing voor de welzijnssector	-	-	-	22	68	90	22	68	90
Verzorgende	-	-	-	20	337	357	20	337	357
Zorgkundige	-	-	-	170	2.296	2.466	170	2.296	2.466
<b>Totaal</b>	-	-	-	<b>1.185</b>	<b>8.021</b>	<b>9.206</b>	<b>1.185</b>	<b>8.021</b>	<b>9.206</b>
<b>Smeden</b>									
Hoefsmid	-	-	-	52	9	61	52	9	61
Siersmid	-	-	-	50	5	55	50	5	55
<b>Totaal</b>	-	-	-	<b>102</b>	<b>14</b>	<b>116</b>	<b>102</b>	<b>14</b>	<b>116</b>
<b>Talen richtgraad 1 en 2</b>									
Arabisch richtgraad 1	-	-	-	391	914	1.305	391	914	1.305
Arabisch richtgraad 2	-	-	-	45	129	174	45	129	174
Bulgaars RG 1	-	-	-	17	11	28	17	11	28
Chinees richtgraad 1	-	-	-	351	292	643	351	292	643
Chinees richtgraad 2	-	-	-	112	102	214	112	102	214
Deens richtgraad 1	-	-	-	15	23	38	15	23	38
Duits richtgraad 1	-	-	-	947	1.006	1.953	947	1.006	1.953
Duits richtgraad 2	-	-	-	486	609	1.095	486	609	1.095
Engels professioneel bedrijfsgericht RG2	-	-	-	108	197	305	108	197	305
Engels richtgraad 1	-	-	-	2.275	3.953	6.228	2.275	3.953	6.228
Engels richtgraad 2	-	-	-	2.093	4.532	6.625	2.093	4.532	6.625
Frans professioneel bedrijfsgericht RG2	-	-	-	88	242	330	88	242	330
Frans richtgraad 1	-	-	-	3.835	6.064	9.899	3.835	6.064	9.899
Frans richtgraad 2	-	-	-	2.747	5.654	8.401	2.747	5.654	8.401

## SECUNDAIR VOLWASSENENONDERWIJS

Aantal unieke inschrijvingen in een opleiding (1) naar studiegebied, opleiding, stelsel en geslacht (vervolg)  
Referteperiode 1/4/2012 - 31/3/2013

Studiegebied Opleiding	Lineair onderwijs			Modulair onderwijs			Totaal		
	M	V	T	M	V	T	M	V	T
Grieks richtgraad 1	-	-	-	137	200	337	137	200	337
Grieks richtgraad 2	-	-	-	48	123	171	48	123	171
Hebreeuws educatief richtgraad 1	-	-	-	50	64	114	50	64	114
Hebreeuws educatief richtgraad 2	-	-	-	123	117	240	123	117	240
Hebreeuws richtgraad 1	-	-	-	50	64	114	50	64	114
Hebreeuws richtgraad 2	-	-	-	123	117	240	123	117	240
Hongaars Richtgraad 1	-	-	-	25	14	39	25	14	39
Italiaans richtgraad 1	-	-	-	1.741	3.109	4.850	1.741	3.109	4.850
Italiaans richtgraad 2	-	-	-	1.174	2.332	3.506	1.174	2.332	3.506
Japans richtgraad 1	-	-	-	348	236	584	348	236	584
Japans richtgraad 2	-	-	-	59	31	90	59	31	90
Latijns schrift richtgraad 1	-	-	-	72	41	113	72	41	113
Pools richtgraad 1	-	-	-	278	143	421	278	143	421
Pools richtgraad 2	-	-	-	44	34	78	44	34	78
Portugees richtgraad 1	-	-	-	359	480	839	359	480	839
Portugees richtgraad 2	-	-	-	183	222	405	183	222	405
Roemeens RG1	-	-	-	21	5	26	21	5	26
Russisch richtgraad 1	-	-	-	599	392	991	599	392	991
Russisch richtgraad 2	-	-	-	177	157	334	177	157	334
Servisch-Kroatisch RG 1	-	-	-	14	17	31	14	17	31
Spaans richtgraad 1	-	-	-	3.841	6.326	10.167	3.841	6.326	10.167
Spaans richtgraad 2	-	-	-	1.888	4.170	6.058	1.888	4.170	6.058
Turks richtgraad 1	-	-	-	202	406	608	202	406	608
Turks richtgraad 2	-	-	-	41	103	144	41	103	144
Zweeds richtgraad 1	-	-	-	179	271	450	179	271	450
Zweeds richtgraad 2	-	-	-	95	124	219	95	124	219
<b>Totaal</b>	-	-	-	<b>25.381</b>	<b>43.026</b>	<b>68.407</b>	<b>25.381</b>	<b>43.026</b>	<b>68.407</b>
<b>Talen richtgraad 3 en 4</b>									
Duits richtgraad 3	-	-	-	76	107	183	76	107	183
Duits richtgraad 4	-	-	-	27	26	53	27	26	53
Duits-professioneel gids/reisleider RG3	-	-	-	8	2	10	8	2	10
Engels professioneel bedrijfsgericht RG3	-	-	-	37	58	95	37	58	95
Engels richtgraad 3	-	-	-	488	994	1.482	488	994	1.482
Engels richtgraad 4	-	-	-	308	647	955	308	647	955
Engels-professioneel gids/reisleider RG3	-	-	-	10	10	20	10	10	20
Frans professioneel bedrijfsgericht RG3	-	-	-	22	35	57	22	35	57
Frans professioneel juridisch RG3	-	-	-	3	4	7	3	4	7
Frans richtgraad 3	-	-	-	393	959	1.352	393	959	1.352
Frans richtgraad 4	-	-	-	190	460	650	190	460	650
Frans-professioneel gids/reisleider RG3	-	-	-	11	17	28	11	17	28
Hebreeuws educatief richtgraad 3	-	-	-	66	112	178	66	112	178
Hebreeuws educatief richtgraad 4	-	-	-	12	62	74	12	62	74
Hebreeuws richtgraad 3	-	-	-	66	112	178	66	112	178
Hebreeuws richtgraad 4	-	-	-	12	62	74	12	62	74
Italiaans richtgraad 3	-	-	-	246	544	790	246	544	790
Italiaans richtgraad 4	-	-	-	271	532	803	271	532	803
Italiaans-professioneel gids/reisleider RG3	-	-	-	3	9	12	3	9	12
Portugees richtgraad 3	-	-	-	36	59	95	36	59	95
Portugees richtgraad 4	-	-	-	7	8	15	7	8	15
Spaans richtgraad 3	-	-	-	552	1.068	1.620	552	1.068	1.620
Spaans richtgraad 4	-	-	-	408	868	1.276	408	868	1.276
Spaans-professioneel gids/reisleider RG3	-	-	-	4	11	15	4	11	15
Zweeds richtgraad 3	-	-	-	-	6	6	-	6	6
<b>Totaal</b>	-	-	-	<b>3.256</b>	<b>6.772</b>	<b>10.028</b>	<b>3.256</b>	<b>6.772</b>	<b>10.028</b>
<b>Textiel</b>									
Handweven - kleding BSO 3	-	10	10	-	-	-	-	10	10
Handweven - vervolmaking BSO 3	-	9	9	-	-	-	-	9	9
Handweven - woning BSO 3	-	6	6	-	-	-	-	6	6
Handweven BSO 3	1	22	23	-	-	-	1	22	23
<b>Totaal</b>	<b>1</b>	<b>47</b>	<b>48</b>	-	-	-	<b>1</b>	<b>47</b>	<b>48</b>
<b>Toerisme</b>									
Host/hostess op een toeristische bestemming	-	-	-	-	12	12	-	12	12
Toerisme en onthaal TSO 3	-	-	-	38	109	147	38	109	147
Toeristisch receptionist	-	-	-	109	123	232	109	123	232
<b>Totaal</b>	-	-	-	<b>147</b>	<b>244</b>	<b>391</b>	<b>147</b>	<b>244</b>	<b>391</b>

**SECUNDAIR VOLWASSENENONDERWIJS**

**Aantal unieke inschrijvingen in een opleiding (1) naar studiegebied, opleiding, stelsel en geslacht (vervolg)  
Referteperiode 1/4/2012 - 31/3/2013**

Studiegebied Opleiding	Lineair onderwijs			Modulair onderwijs			Totaal		
	M	V	T	M	V	T	M	V	T
<b>Voeding</b>									
Ambachtelijk brood- en banketbakker	-	-	-	308	681	989	308	681	989
Ambachtelijk chocoladebewerker	-	-	-	88	162	250	88	162	250
Ambachtelijk ijsbereider	-	-	-	14	48	62	14	48	62
Ambachtelijk slager	-	-	-	35	10	45	35	10	45
Bakkersgast	-	-	-	99	158	257	99	158	257
Banketbakker	-	-	-	126	310	436	126	310	436
Bereider consumptie-ijs tearoomspecialiteiten	-	-	-	7	15	22	7	15	22
Bierkenner	-	-	-	265	48	313	265	48	313
Brood en banket	-	-	-	20	99	119	20	99	119
Broodbakker	-	-	-	201	319	520	201	319	520
Culinair traiteurslager	-	-	-	25	6	31	25	6	31
Grootkeukenhulpkok	-	-	-	22	15	37	22	15	37
Grootkeukenkok	-	-	-	16	21	37	16	21	37
Grootkeukenmedewerker	-	-	-	35	21	56	35	21	56
Grootkeukenverantwoordelijke	-	-	-	-	1	1	-	1	1
Hotel	-	-	-	103	116	219	103	116	219
Hotelbedrijf	-	-	-	1.104	1.088	2.192	1.104	1.088	2.192
Hotelonthaal	-	-	-	9	5	14	9	5	14
Hulpkelner	-	-	-	337	331	668	337	331	668
Hulpkok	-	-	-	2.440	3.291	5.731	2.440	3.291	5.731
Kelner	-	-	-	56	128	184	56	128	184
Kelner brasserie taverne bistro	-	-	-	30	53	83	30	53	83
Keukenverantwoordelijke	-	-	-	456	532	988	456	532	988
Kok	-	-	-	1.270	1.428	2.698	1.270	1.428	2.698
Medewerker brasserie taverne bistro	-	-	-	46	79	125	46	79	125
Slagersgast	-	-	-	121	22	143	121	22	143
Spekslager	-	-	-	6	2	8	6	2	8
Traiteur-banketaannemer	-	-	-	57	57	114	57	57	114
Traiteur-delicatessenslager	-	-	-	7	18	25	7	18	25
Traiteurkok	-	-	-	17	7	24	17	7	24
Uitsnijder - uitbener	-	-	-	126	22	148	126	22	148
Verantwoordelijke brasserie taverne bistro	-	-	-	44	62	106	44	62	106
Wijnkenner	-	-	-	652	357	1.009	652	357	1.009
Zaalverantwoordelijke	-	-	-	75	111	186	75	111	186
<b>Totaal</b>	-	-	-	<b>8.217</b>	<b>9.623</b>	<b>17.840</b>	<b>8.217</b>	<b>9.623</b>	<b>17.840</b>
<b>Andere</b>									
Examencommissie Frans	-	-	-	6	48	54	6	48	54
Examencommissie Nederlands	-	-	-	14	26	40	14	26	40
<b>Totaal</b>	-	-	-	<b>20</b>	<b>74</b>	<b>94</b>	<b>20</b>	<b>74</b>	<b>94</b>
<b>Algemeen totaal</b>	<b>1</b>	<b>47</b>	<b>48</b>	<b>133.459</b>	<b>194.580</b>	<b>328.039</b>	<b>133.460</b>	<b>194.627</b>	<b>328.087</b>

(1) Unieke inschrijving in een opleiding: iemand die zich gedurende een referteperiode twee of meer keer inschrijft in dezelfde opleiding en binnen hetzelfde stelsel, wordt slechts éénmaal geteld. Wanneer hij/zij zich twee (of meer) keer inschrijft in dezelfde opleiding, maar in een verschillend stelsel (de ene keer lineair, de andere keer modulair), dan wordt hij tweemaal geteld. Wanneer hij/zij zich in twee verschillende opleidingen -al dan niet binnen hetzelfde studiegebied- inschrijft, wordt hij tweemaal geteld.



## SECUNDAIR VOLWASSENENONDERWIJS

Aantal unieke inschrijvingen in een opleiding (1) naar studiegebied, stelsel en geslacht  
Referteperiode 1/4/2012 - 31/3/2013

Studiegebied	Lineair onderwijs			Modulair onderwijs			Totaal		
	M	V	T	M	V	T	M	V	T
Algemene vorming	-	-	-	4.840	4.695	9.535	4.840	4.695	9.535
Auto	-	-	-	4.467	238	4.705	4.467	238	4.705
Bibliotheek, archief en documentatiekunde	-	-	-	198	366	564	198	366	564
Bijzondere educatieve noden	-	-	-	131	303	434	131	303	434
Boekbinden	-	-	-	39	73	112	39	73	112
Bouw	-	-	-	3.356	677	4.033	3.356	677	4.033
Chemie	-	-	-	404	200	604	404	200	604
Decoratieve technieken	-	-	-	15	9	24	15	9	24
Grafische technieken	-	-	-	6.736	7.749	14.485	6.736	7.749	14.485
Handel	-	-	-	5.245	4.826	10.071	5.245	4.826	10.071
Hout	-	-	-	2.580	939	3.519	2.580	939	3.519
Huishoudelijk onderwijs	-	-	-	3.859	11.702	15.561	3.859	11.702	15.561
Informatie- en communicatietechnologie	-	-	-	19.267	28.504	47.771	19.267	28.504	47.771
Juwelen	-	-	-	166	191	357	166	191	357
Kant	-	-	-	8	281	289	8	281	289
Koeling en warmte	-	-	-	1.043	50	1.093	1.043	50	1.093
Land- en tuinbouw	-	-	-	393	983	1.376	393	983	1.376
Lederbewerking	-	-	-	38	277	315	38	277	315
Lichaamsverzorging	-	-	-	163	4.838	5.001	163	4.838	5.001
Maritieme opleidingen	-	-	-	142	10	152	142	10	152
Mechanica - elektriciteit	-	-	-	6.962	1.006	7.968	6.962	1.006	7.968
Mode	-	-	-	161	14.138	14.299	161	14.138	14.299
Muziekinstrumentenbouw	-	-	-	175	31	206	175	31	206
Nederlands tweede taal	-	-	-	34.763	44.720	79.483	34.763	44.720	79.483
Personenzorg	-	-	-	1.185	8.021	9.206	1.185	8.021	9.206
Smeden	-	-	-	102	14	116	102	14	116
Talen richtgraad 1 en 2	-	-	-	25.381	43.026	68.407	25.381	43.026	68.407
Talen richtgraad 3 en 4	-	-	-	3.256	6.772	10.028	3.256	6.772	10.028
Textiel	1	47	48	-	-	-	1	47	48
Toerisme	-	-	-	147	244	391	147	244	391
Voeding	-	-	-	8.217	9.623	17.840	8.217	9.623	17.840
Andere	-	-	-	20	74	94	20	74	94
<b>Totaal</b>	<b>1</b>	<b>47</b>	<b>48</b>	<b>133.459</b>	<b>194.580</b>	<b>328.039</b>	<b>133.460</b>	<b>194.627</b>	<b>328.087</b>

(1) Unieke inschrijving in een opleiding: iemand die zich gedurende een referteperiode twee of meer keer inschrijft in dezelfde opleiding en binnen hetzelfde stelsel, wordt slechts éénmaal geteld. Wanneer hij/zij zich twee (of meer) keer inschrijft in dezelfde opleiding, maar in een verschillend stelsel (de ene keer lineair, de andere keer modulair), dan wordt hij tweemaal geteld. Wanneer hij/zij zich in twee verschillende opleidingen -al dan niet binnen hetzelfde studiegebied- inschrijft, wordt hij tweemaal geteld.

1

**SECUNDAIR VOLWASSENENONDERWIJS**

**Aantal fysieke personen naar studiegebied en geslacht (1)(2)  
Referteperiode 1/4/2012 - 31/3/2013**

Studiegebied	M	V	T
<b>Aantal personen die een cursus(sen) volgden in één studiegebied</b>			
Algemene vorming	1.681	1.506	3.187
Auto	3.930	216	4.146
Bibliotheek-, archief- en documentatiekunde	189	333	522
Bijzondere educatieve noden	124	282	406
Boekbinden	33	63	96
Bouw	2.565	514	3.079
Chemie	329	190	519
Decoratieve technieken	8	6	14
Grafische technieken	5.350	6.354	11.704
Handel	3.216	2.364	5.580
Hout	2.169	788	2.957
Huishoudelijk onderwijs	3.552	10.921	14.473
Informatie- en communicatietechnologie	15.999	23.621	39.620
Juwelen	157	180	337
Kant	8	257	265
Koeling en warmte	732	21	753
Land- en tuinbouw	324	846	1.170
Lederbewerking	34	246	280
Lichaamsverzorging	133	3.686	3.819
Maritieme opleidingen	138	10	148
Mechanica - elektriciteit	4.975	624	5.599
Mode	118	12.694	12.812
Muziekinstrumentenbouw	170	31	201
Nederlands tweede taal	30.387	37.656	68.043
Personenzorg	882	6.159	7.041
Smeden	100	14	114
Talen richtgraad 1 en 2	22.599	37.954	60.553
Talen richtgraad 3 en 4	2.714	5.570	8.284
Textiel	1	43	44
Toerisme	40	127	167
Voeding	6.198	7.119	13.317
Andere	19	72	91
<b>Totaal</b>	<b>108.874</b>	<b>160.467</b>	<b>269.341</b>
<b>Aantal personen die een cursus(sen) volgden in meerdere studiegebieden</b>	6.064	8.320	14.384
<b>Algemeen totaal</b>	<b>114.938</b>	<b>168.787</b>	<b>283.725</b>

(1) In deze tabel wordt elke fysieke persoon slechts éénmaal geteld, ongeacht of hij/zij zich in de loop van de referteperiode één of meerdere keren inschrijft voor een opleiding, ongeacht of het inschrijvingen in hetzelfde of in een ander studiegebied of stelsel betreft en ongeacht of het inschrijvingen in hetzelfde CVO of in verschillende CVO's betreft.

(2) Om te voorkomen dat fysieke personen dubbel geteld zouden worden, wordt in deze tabel geen indeling tussen lineair en modulair onderwijs weergegeven.

**SECUNDAIR VOLWASSENENONDERWIJS**

**Aantal fysieke personen naar geboortjaar en geslacht (1)(2)  
Referteperiode 1/4/2012 - 31/3/2013**

Geboortjaar	M	V	T
1999 en later	274	273	547
1998	51	92	143
1997	173	273	446
1996	848	565	1.413
1995	1.246	852	2.098
1994	1.773	1.570	3.343
1993	2.192	2.418	4.610
1992	2.496	2.808	5.304
1991	2.414	3.118	5.532
1990	2.586	3.612	6.198
1989	2.648	4.048	6.696
1988	2.818	4.447	7.265
1987	2.885	4.696	7.581
1986	3.029	4.887	7.916
1985	3.159	4.756	7.915
1984	3.144	4.862	8.006
1983	3.200	4.589	7.789
1982	3.156	4.382	7.538
1981	3.101	4.116	7.217
1980	3.160	4.205	7.365
1979	2.881	3.751	6.632
1978	2.846	3.638	6.484
1977	2.568	3.441	6.009
1976	2.465	3.270	5.735
1975	2.482	3.114	5.596
1974	2.227	3.014	5.241
1973	2.178	2.990	5.168
1972	2.267	3.133	5.400
1971	2.208	3.028	5.236
1970	2.236	3.042	5.278
1969	2.110	2.992	5.102
1968	2.083	3.093	5.176
1967	2.104	2.994	5.098
1966	2.068	3.112	5.180
1965	2.064	3.157	5.221
1964	2.053	3.324	5.377
1963	2.106	3.196	5.302
1962	1.882	3.211	5.093
1961	1.769	3.068	4.837
1960	1.739	3.141	4.880
1959	1.673	3.110	4.783
1958	1.553	2.926	4.479
1957	1.527	2.770	4.297
1956	1.406	2.762	4.168
1955	1.438	2.761	4.199
1954	1.435	2.811	4.246
1953	1.491	2.771	4.262
1952	1.480	2.907	4.387
1951	1.522	2.669	4.191
1950	1.537	2.607	4.144
1949	1.488	2.356	3.844
1948	1.360	2.054	3.414
1947	1.348	1.997	3.345
1946	1.228	1.851	3.079
1945	1.038	1.420	2.458
1944	866	1.241	2.107
1943	782	1.028	1.810
1942	569	844	1.413
1941	425	578	1.003
1940	412	544	956
1939	340	559	899
1938	293	427	720
1937	248	341	589
1936	195	278	473
1935 en vroeger	595	897	1.492
<b>Totaal</b>	<b>114.938</b>	<b>168.787</b>	<b>283.725</b>

(1) In deze tabel wordt elke fysieke persoon slechts éénmaal geteld, ongeacht of hij/zij zich in de loop van de referteperiode één of meerdere keren inschrijft voor een opleiding, ongeacht of het inschrijvingen in hetzelfde of in een ander studiegebied of stelsel betreft en ongeacht of het inschrijvingen in hetzelfde CVO of in verschillende CVO's betreft.

(2) Om te voorkomen dat fysieke personen dubbel geteld zouden worden, wordt in deze tabel geen indeling tussen lineair en modulair onderwijs weergegeven.





## **Deel 1 SCHOOLBEVOLKING**

### **Hoofdstuk 6 : Volwassenenonderwijs**

#### **6.3. Hoger beroepsonderwijs van het volwassenenonderwijs en Specifieke lerarenopleiding**

HOGER BEROEPSONDERWIJS VAN HET VOLWASSENENONDERWIJS

Aantal unieke inschrijvingen in een opleiding (1) naar studiegebied, opleiding, stelsel en geslacht  
Referteperiode 1/4/2012 - 31/3/2013

Studiegebied Opleiding	Lineair onderwijs			Modulair onderwijs			Totaal		
	M	V	T	M	V	T	M	V	T
<b>Biotechniek</b>									
Biotechnologie	-	-	-	44	40	84	44	40	84
Chemie	23	6	29	67	53	120	90	59	149
Cosmetische wetenschappen	-	-	-	7	17	24	7	17	24
<b>Totaal</b>	<b>23</b>	<b>6</b>	<b>29</b>	<b>118</b>	<b>110</b>	<b>228</b>	<b>141</b>	<b>116</b>	<b>257</b>
<b>Gezondheidszorg</b>									
Bijscholing voor verpleegkundigen in de geestelijke gezondheidszorg	3	35	38	-	-	-	3	35	38
Kaderopleiding nursing gegradueerde psychiatrische verpleging	6	6	12	-	-	-	6	6	12
Kaderopleiding nursing gegradueerde ziekenhuisverpleging	6	14	20	-	-	-	6	14	20
Kaderopleiding nursing geriatrie en bejaardenzorg	3	20	23	-	-	-	3	20	23
<b>Totaal</b>	<b>18</b>	<b>75</b>	<b>93</b>	<b>-</b>	<b>-</b>	<b>-</b>	<b>18</b>	<b>75</b>	<b>93</b>
<b>Handelswetenschappen en bedrijfskunde</b>									
Arbeidsorganisatie	-	-	-	16	11	27	16	11	27
Bedrijfsbeleid	-	-	-	12	10	22	12	10	22
Bedrijfsorganisatie	-	-	-	116	120	236	116	120	236
Boekhouden	-	-	-	1.120	2.000	3.120	1.120	2.000	3.120
Fiscale wetenschappen	92	66	158	167	240	407	259	306	565
Gids	-	-	-	461	517	978	461	517	978
Hotel- en cateringmanagement	-	-	-	27	47	74	27	47	74
Informatica	114	13	127	2.004	258	2.262	2.118	271	2.389
Logistiek, transport en mobiliteit	-	-	-	135	50	185	135	50	185
Marketing	42	33	75	328	234	562	370	267	637
Meertalig secretariaat	-	-	-	211	530	741	211	530	741
Ondernemingscommunicatie	-	-	-	46	49	95	46	49	95
Openbare besturen	-	-	-	56	98	154	56	98	154
Rechtspraak	-	-	-	131	328	459	131	328	459
Reisleider	-	-	-	23	26	49	23	26	49
Verkeerskunde	-	-	-	52	29	81	52	29	81
Verzekeringen	-	-	-	24	17	41	24	17	41
<b>Totaal</b>	<b>248</b>	<b>112</b>	<b>360</b>	<b>4.929</b>	<b>4.564</b>	<b>9.493</b>	<b>5.177</b>	<b>4.676</b>	<b>9.853</b>
<b>Industriële wetenschappen en technologie</b>									
Auto-expertise	25	2	27	-	-	-	25	2	27
Bedrijfsautomatisatie	43	3	46	56	1	57	99	4	103
Bouw- en houtconstructie	84	7	91	-	-	-	84	7	91
Bouwkundig tekenaar	-	-	-	45	8	53	45	8	53
CAD-CAM confectie- en textieltechnieken	-	5	5	-	-	-	-	5	5
Design en textiel	-	-	-	1	6	7	1	6	7
Elektriciteit	65	2	67	-	-	-	65	2	67
Elektromechanica	35	1	36	586	31	617	621	32	653
Elektronica	-	-	-	310	5	315	310	5	315
Industriële elektronica	7	-	7	-	-	-	7	-	7
Industriële informatica	-	-	-	93	9	102	93	9	102
Mechanica	2	-	2	69	2	71	71	2	73
Motorvoertuigentechniek	22	-	22	-	-	-	22	-	22
Openbare werken	39	11	50	-	-	-	39	11	50
Telecommunicatietechnieken	-	-	-	79	3	82	79	3	82
Textielproductietechnieken	-	-	-	4	2	6	4	2	6
Topograaf	-	-	-	36	10	46	36	10	46
<b>Totaal</b>	<b>322</b>	<b>31</b>	<b>353</b>	<b>1.279</b>	<b>77</b>	<b>1.356</b>	<b>1.601</b>	<b>108</b>	<b>1.709</b>
<b>Sociaal-agogisch werk</b>									
Agogische bijscholing orthopedagogie	-	-	-	199	900	1.099	199	900	1.099
Assistent in de psychologie	-	-	-	45	153	198	45	153	198
Bibliotheekwezen documentatie- en informatiekunde	-	-	-	84	134	218	84	134	218
Maatschappelijk werk	-	-	-	287	1.063	1.350	287	1.063	1.350
Orthopedagogie	92	215	307	458	1.170	1.628	550	1.385	1.935
Personeelswerk	-	-	-	40	115	155	40	115	155
Seniorenconsulentenvorming	-	-	-	7	79	86	7	79	86
Sociaal-cultureel werk	-	-	-	207	294	501	207	294	501
Syndicaal werk	-	-	-	165	190	355	165	190	355
Tolk voor doven	-	-	-	8	96	104	8	96	104
<b>Totaal</b>	<b>92</b>	<b>215</b>	<b>307</b>	<b>1.500</b>	<b>4.194</b>	<b>5.694</b>	<b>1.592</b>	<b>4.409</b>	<b>6.001</b>
<b>Algemeen totaal</b>	<b>703</b>	<b>439</b>	<b>1.142</b>	<b>7.826</b>	<b>8.945</b>	<b>16.771</b>	<b>8.529</b>	<b>9.384</b>	<b>17.913</b>

**SPECIFIEKE LERARENOPLEIDING**

**Aantal unieke inschrijvingen in een opleiding (1) naar stelsel en geslacht  
Referteperiode 1/4/2012 - 31/3/2013**

	Lineair onderwijs			Modulair onderwijs			Totaal		
	M	V	T	M	V	T	M	V	T
Specifieke lerarenopleiding (2)	-	-	-	3.085	6.220	9.305	3.085	6.220	9.305

(1) Unieke inschrijving in een opleiding : iemand die zich gedurende een referteperiode twee of meer keer inschrijft in dezelfde opleiding en binnen hetzelfde stelsel, wordt slechts éénmaal geteld. Wanneer hij/zij zich twee (of meer) keer inschrijft in dezelfde opleiding, maar in een verschillend stelsel (de ene keer lineair, de andere keer modulair), dan wordt hij tweemaal geteld. Wanneer hij/zij zich in twee verschillende opleidingen -al dan niet binnen hetzelfde studiegebied- inschrijft, wordt hij tweemaal geteld.

(2) Vanaf 1/9/2009 werden de vroegere GPB-opleidingen (studiegebied Onderwijs) vervangen door de Specifieke lerarenopleiding. In tegenstelling tot de GPB-opleidingen, behoort de Specifieke lerarenopleiding niet tot het hoger beroepsonderwijs van het volwassenenonderwijs.



**HOGER BEROEPSONDERWIJS VAN HET VOLWASSENENONDERWIJS**

**Aantal unieke inschrijvingen in een opleiding (1) naar studiegebied, stelsel en geslacht  
Referteperiode 1/4/2012 - 31/3/2013**

Studiegebied	Lineair onderwijs			Modulair onderwijs			Totaal		
	M	V	T	M	V	T	M	V	T
Biotechniek	23	6	29	118	110	228	141	116	257
Gezondheidszorg	18	75	93	-	-	-	18	75	93
Handelswetenschappen en bedrijfskunde	248	112	360	4.929	4.564	9.493	5.177	4.676	9.853
Industriële wetenschappen en technologie	322	31	353	1.279	77	1.356	1.601	108	1.709
Sociaal-agogisch werk	92	215	307	1.500	4.194	5.694	1.592	4.409	6.001
<b>Totaal</b>	<b>703</b>	<b>439</b>	<b>1.142</b>	<b>7.826</b>	<b>8.945</b>	<b>16.771</b>	<b>8.529</b>	<b>9.384</b>	<b>17.913</b>

**SPECIFIEKE LERARENOPLEIDING**

**Aantal unieke inschrijvingen in een opleiding (1) naar stelsel en geslacht  
Referteperiode 1/4/2012 - 31/3/2013**

	Lineair onderwijs			Modulair onderwijs			Totaal		
	M	V	T	M	V	T	M	V	T
Specifieke lerarenopleiding (2)	-	-	-	3.085	6.220	9.305	3.085	6.220	9.305

- (1) Unieke inschrijving in een opleiding: iemand die zich gedurende een referteperiode twee of meer keer inschrijft in dezelfde opleiding en binnen hetzelfde stelsel, wordt slechts éénmaal geteld. Wanneer hij/zij zich twee (of meer) keer inschrijft in dezelfde opleiding, maar in een verschillend stelsel (de ene keer lineair, de andere keer modulair), dan wordt hij tweemaal geteld. Wanneer hij/zij zich in twee verschillende opleidingen -al dan niet binnen hetzelfde studiegebied- inschrijft, wordt hij tweemaal geteld.
- (2) Vanaf 1/9/2009 werden de vroegere GPB-opleidingen (studiegebied Onderwijs) vervangen door de Specifieke lerarenopleiding. In tegenstelling tot de GPB-opleidingen, behoort de Specifieke lerarenopleiding niet tot het hoger beroepsonderwijs van het volwassenenonderwijs.



**HOGER BEROEPSONDERWIJS VAN HET VOLWASSENENONDERWIJS**

**Aantal fysieke personen naar studiegebied en geslacht (1)(2)  
Referteperiode 1/4/2012 - 31/3/2013**

Studiegebied	M	V	T
<b>Aantal personen die een cursus(sen) volgden in één studiegebied</b>			
Biotechniek	137	115	252
Gezondheidszorg	18	75	93
Handelswetenschappen en bedrijfskunde	5.038	4.505	9.543
Industriële wetenschappen en technologie	1.548	103	1.651
Sociaal-agogisch werk	1.491	4.194	5.685
<b>Totaal</b>	<b>8.232</b>	<b>8.992</b>	<b>17.224</b>
<b>Aantal personen die een cursus(sen) volgden in meerdere studiegebieden</b>			
	20	10	30
<b>Algemeen totaal</b>	<b>8.252</b>	<b>9.002</b>	<b>17.254</b>

1

**SPECIFIEKE LERARENOPLEIDING**

**Aantal fysieke personen naar geslacht (1)(2)  
Referteperiode 1/4/2012 - 31/3/2013**

	M	V	T
Specifieke lerarenopleiding (3)	3.085	6.220	9.305

- (1) In deze tabel wordt elke fysieke persoon slechts éénmaal geteld, ongeacht of hij/zij zich in de loop van de referteperiode één of meerdere keren inschrijft voor een opleiding, ongeacht of het inschrijvingen in hetzelfde of in een ander studiegebied of stelsel betreft en ongeacht of het inschrijvingen in hetzelfde CVO of in verschillende CVO's betreft.
- (2) Om te voorkomen dat fysieke personen dubbel geteld zouden worden, wordt in deze tabel geen indeling tussen lineair en modulair onderwijs weergegeven.
- (3) Vanaf 1/9/2009 werden de vroegere GPB-opleidingen (studiegebied Onderwijs) vervangen door de Specifieke lerarenopleiding. In tegenstelling tot de GPB-opleidingen behoort de Specifieke lerarenopleiding niet tot het hoger beroepsonderwijs van het volwassenenonderwijs.

**HOGER BEROEPSONDERWIJS VAN HET VOLWASSENENONDERWIJS**

**Aantal fysieke personen naar geboortjaar en geslacht (1)(2)  
Referteperiode 1/4/2012 - 31/3/2013**

Geboortjaar	M	V	T
1994 en later	96	89	185
1993	138	181	319
1992	237	289	526
1991	288	384	672
1990	422	438	860
1989	435	499	934
1988	479	525	1.004
1987	493	495	988
1986	450	516	966
1985	430	407	837
1984	386	356	742
1983	358	359	717
1982	336	314	650
1981	307	278	585
1980	309	298	607
1979	274	256	530
1978	253	221	474
1977	209	219	428
1976	167	181	348
1975	185	186	371
1974	132	175	307
1973	135	169	304
1972	136	158	294
1971	153	174	327
1970	101	145	246
1969	97	162	259
1968	105	151	256
1967	95	142	237
1966	86	154	240
1965	79	124	203
1964	87	119	206
1963	70	97	167
1962	68	112	180
1961	67	93	160
1960	63	69	132
1959	65	61	126
1958	56	68	124
1957	52	49	101
1956	40	46	86
1955	34	40	74
1954	41	33	74
1953	28	32	60
1952	29	26	55
1951	31	18	49
1950	29	15	44
1949	32	17	49
1948	14	11	25
1947	16	10	26
1946	16	8	24
1945	10	9	19
1944	12	6	18
1943	1	2	3
1942	7	3	10
1941	-	1	1
1940	5	3	8
1939	2	4	6
1937	1	2	3
1936 en vroeger	5	3	8
<b>Totaal</b>	<b>8.252</b>	<b>9.002</b>	<b>17.254</b>

(1) In deze tabel wordt elke fysieke persoon slechts éénmaal geteld, ongeacht of hij/zij zich in de loop van de referteperiode één of meerdere keren inschrijft voor een opleiding, ongeacht of het inschrijvingen in hetzelfde of in een ander studiegebied of stelsel betreft en ongeacht of het inschrijvingen in hetzelfde CVO of in verschillende CVO's betreft.

(2) Om te voorkomen dat fysieke personen dubbel geteld zouden worden, wordt in deze tabel geen indeling tussen lineair en modulair onderwijs weergegeven.

## SPECIFIEKE LERARENOPLEIDING

Aantal fysieke personen naar geboortjaar en geslacht (1)  
Referteperiode 1/4/2012 - 31/3/2013

Geboortjaar	M	V	T
1995	1	-	1
1994	3	6	9
1993	28	54	82
1992	40	109	149
1991	69	207	276
1990	127	412	539
1989	135	491	626
1988	179	515	694
1987	157	488	645
1986	157	422	579
1985	177	308	485
1984	134	312	446
1983	143	242	385
1982	140	260	400
1981	122	222	344
1980	114	202	316
1979	113	196	309
1978	109	171	280
1977	92	155	247
1976	78	137	215
1975	60	130	190
1974	77	123	200
1973	76	111	187
1972	72	112	184
1971	81	107	188
1970	63	112	175
1969	67	105	172
1968	68	90	158
1967	51	84	135
1966	49	81	130
1965	55	43	98
1964	41	54	95
1963	44	36	80
1962	32	28	60
1961	24	19	43
1960	27	19	46
1959	24	13	37
1958	10	14	24
1957	9	10	19
1956	5	6	11
1955	8	4	12
1954	4	-	4
1953	3	3	6
1952	1	3	4
1951	1	2	3
1950	3	1	4
1949	1	-	1
1948	1	-	1
1947	2	-	2
1946	1	-	1
1944	2	-	2
1942	2	-	2
1941	1	-	1
1940	1	-	1
1939	-	1	1
1935	1	-	1
<b>Totaal</b>	<b>3.085</b>	<b>6.220</b>	<b>9.305</b>

(1) In deze tabel wordt elke fysieke persoon slechts éénmaal geteld, ongeacht of hij/zij zich in de loop van de referteperiode één of meerdere keren inschrijft voor een opleiding, ongeacht of het inschrijvingen in hetzelfde of in een ander studiegebied of stelsel betreft en ongeacht of het inschrijvingen in hetzelfde CVO of in verschillende CVO's betreft.



# Deel 1 **SCHOOLBEVOLKING**

## **Hoofdstuk 6 : Volwassenenonderwijs**

### **6.4. Basiseducatie**



## BASISEDUCATIE

Aantal unieke inschrijvingen in een opleiding (1) naar leergebied, opleiding en geslacht  
Referteperiode 1/4/2012 - 31/3/2013

Leergebied Opleiding	M	V	T
<b>Alfabetisering Nederlands tweede taal</b>			
Latijns schrift	989	833	1.822
Nederlands tweede taal alfa-richtgraad 1	3.422	4.734	8.156
<b>Totaal</b>	<b>4.411</b>	<b>5.567</b>	<b>9.978</b>
<b>Informatie- en communicatietechnologie</b>			
ICT	492	1.200	1.692
Informatie- en communicatietechnologie	1.082	2.825	3.907
<b>Totaal</b>	<b>1.574</b>	<b>4.025</b>	<b>5.599</b>
<b>Maatschappijoriëntatie</b>			
MO-actualiteit en geschiedenis	28	101	129
MO-basis functioneren	11	-	11
MO-communicatie	54	140	194
MO-cultuur	24	122	146
MO-functioneren op het werk	6	7	13
MO-gezondheid	21	76	97
MO-huishouding	110	183	293
MO-levenslang en levensbreed leren	78	182	260
MO-maatschappelijk functioneren	341	1.039	1.380
MO-maatschappelijk participeren	615	1.441	2.056
MO-mobiliteit	412	657	1.069
MO-omgaan met veranderingen	14	20	34
MO-rechten en plichten	38	54	92
MO-samenleven	32	80	112
MO-techniek	8	36	44
MO-voortraject	14	21	35
MO-werk	128	59	187
<b>Totaal</b>	<b>1.934</b>	<b>4.218</b>	<b>6.152</b>
<b>Maatwerk</b>			
Maatwerk	407	815	1.222
<b>Totaal</b>	<b>407</b>	<b>815</b>	<b>1.222</b>
<b>Nederlands</b>			
Nederlands	1.094	1.647	2.741
<b>Totaal</b>	<b>1.094</b>	<b>1.647</b>	<b>2.741</b>
<b>Nederlands tweede taal</b>			
Nederlands tweede taal - richtgraad 1	7.842	7.509	15.351
<b>Totaal</b>	<b>7.842</b>	<b>7.509</b>	<b>15.351</b>
<b>Open Modules BE</b>			
BE Open Modules	1.374	1.054	2.428
<b>Totaal</b>	<b>1.374</b>	<b>1.054</b>	<b>2.428</b>
<b>Talen</b>			
Engels - Opstap talen	140	467	607
Engels - Opstap TKO	66	200	266
Frans - Opstap talen	104	278	382
Frans - Opstap TKO	41	79	120
<b>Totaal</b>	<b>351</b>	<b>1.024</b>	<b>1.375</b>
<b>Wiskunde</b>			
Wiskunde - doorstroom	66	91	157
Wiskunde - maatschappelijk functioneren	293	380	673
Wiskunde - maatschappelijk participeren	36	68	104
<b>Totaal</b>	<b>395</b>	<b>539</b>	<b>934</b>
<b>Algemeen totaal</b>	<b>19.382</b>	<b>26.398</b>	<b>45.780</b>

(1) Unieke inschrijving in een opleiding: iemand die zich gedurende een referteperiode twee of meer keer inschrijft in dezelfde opleiding wordt slechts éénmaal geteld. Wanneer hij/zij zich in twee (of meer) verschillende opleidingen -al dan niet binnen hetzelfde leergebied- inschrijft, wordt hij twee (of meer) keer geteld.

**BASISEDUCATIE**

**Aantal fysieke personen naar leergebied en geslacht  
Referteperiode 1/4/2012 - 31/3/2013**

Leergebied	M	V	T
<b>Aantal personen die een cursus(sen) volgden in één leergebied</b>			
Alfabetisering Nederlands tweede taal	2.805	4.014	6.819
Informatie- en communicatietechnologie	1.232	3.122	4.354
Maatschappijoriëntatie	1.207	2.473	3.680
Maatwerk	319	652	971
Nederlands	850	1.062	1.912
Nederlands tweede taal	6.268	6.074	12.342
Open Modules BE	962	583	1.545
Talen	177	473	650
Wiskunde	158	194	352
<b>Totaal</b>	<b>13.978</b>	<b>18.647</b>	<b>32.625</b>
<b>Aantal personen die een cursus(sen) volgden in meerdere leergebieden</b>	2.355	3.170	5.525
<b>Algemeen totaal</b>	<b>16.333</b>	<b>21.817</b>	<b>38.150</b>



**BASISEDUCATIE**

**Aantal fysieke personen naar geboortjaar en geslacht  
Referteperiode 1/4/2012 - 31/3/2013**

Geboortjaar	M	V	T
1997 en later	5	1	6
1996	12	-	12
1995	69	11	80
1994	230	55	285
1993	291	116	407
1992	295	183	478
1991	342	199	541
1990	339	265	604
1989	327	280	607
1988	381	367	748
1987	367	374	741
1986	373	418	791
1985	430	452	882
1984	408	471	879
1983	415	470	885
1982	430	501	931
1981	418	517	935
1980	487	591	1.078
1979	427	558	985
1978	411	560	971
1977	418	530	948
1976	392	559	951
1975	476	561	1.037
1974	400	524	924
1973	397	481	878
1972	390	507	897
1971	388	444	832
1970	420	549	969
1969	354	515	869
1968	378	480	858
1967	313	398	711
1966	347	431	778
1965	324	453	777
1964	354	417	771
1963	330	415	745
1962	330	406	736
1961	255	379	634
1960	279	387	666
1959	239	357	596
1958	243	356	599
1957	224	349	573
1956	228	394	622
1955	201	332	533
1954	174	376	550
1953	161	328	489
1952	154	386	540
1951	174	362	536
1950	157	378	535
1949	154	370	524
1948	113	326	439
1947	125	350	475
1946	112	381	493
1945	113	271	384
1944	104	274	378
1943	83	242	325
1942	94	198	292
1941	59	155	214
1940	52	152	204
1939	64	120	184
1938	56	115	171
1937	68	109	177
1936	42	64	106
1935	25	52	77
1934	24	59	83
1933 en vroeger	88	136	224
<b>Totaal</b>	<b>16.333</b>	<b>21.817</b>	<b>38.150</b>





**Deel 1 SCHOOLBEVOLKING**

**Hoofdstuk 7 : Deeltijds kunstonderwijs**



**DEELTIJDS KUNSTONDERWIJS**  
**Aantal financieerbare leerlingen per provincie en naar soort schoolbestuur (1)**  
**Tellingsdatum 1 februari 2013**

	Gemeenschapsonderwijs			Privaatrechtelijk			Gemeente			Algemeen totaal		
	M	V	T	M	V	T	M	V	T	M	V	T
<b>Beeldende kunst</b>												
Antwerpen	369	615	984	149	440	589	4.847	11.005	15.852	5.365	12.060	17.425
Vlaams-Brabant	-	-	-	130	322	452	2.340	5.402	7.742	2.470	5.724	8.194
Brussels Hoofdstedelijk Gewest	537	795	1.332	66	63	129	-	-	-	603	858	1.461
West-Vlaanderen	-	-	-	-	-	-	3.629	7.098	10.727	3.629	7.098	10.727
Oost-Vlaanderen	-	-	-	194	435	629	4.439	8.060	12.499	4.633	8.495	13.128
Limburg	140	273	413	-	-	-	2.792	6.456	9.248	2.932	6.729	9.661
<b>Totaal Beeldende kunst</b>	<b>1.046</b>	<b>1.683</b>	<b>2.729</b>	<b>539</b>	<b>1.260</b>	<b>1.799</b>	<b>18.047</b>	<b>38.020</b>	<b>56.067</b>	<b>19.632</b>	<b>40.963</b>	<b>60.595</b>
<b>Muziek, Woordkunst en Dans</b>												
Antwerpen	748	1.863	2.611	-	-	-	9.428	17.594	27.022	10.176	19.457	29.633
Vlaams-Brabant	591	997	1.588	-	-	-	5.246	10.323	15.569	5.837	11.320	17.157
Brussels Hoofdstedelijk Gewest	500	1.051	1.551	-	-	-	1.061	1.875	2.936	1.561	2.926	4.487
West-Vlaanderen	-	-	-	-	-	-	7.631	14.168	21.799	7.631	14.168	21.799
Oost-Vlaanderen	1.072	1.612	2.684	-	-	-	7.916	16.011	23.927	8.988	17.623	26.611
Limburg	445	586	1.031	-	-	-	4.394	8.395	12.789	4.839	8.981	13.820
<b>Totaal Muziek, Woordkunst en Dans</b>	<b>3.356</b>	<b>6.109</b>	<b>9.465</b>	<b>-</b>	<b>-</b>	<b>-</b>	<b>35.676</b>	<b>68.366</b>	<b>104.042</b>	<b>39.032</b>	<b>74.475</b>	<b>113.507</b>
<b>Algemeen totaal</b>	<b>4.402</b>	<b>7.792</b>	<b>12.194</b>	<b>539</b>	<b>1.260</b>	<b>1.799</b>	<b>53.723</b>	<b>106.386</b>	<b>160.109</b>	<b>58.664</b>	<b>115.438</b>	<b>174.102</b>

(1) De telling is gebaseerd op het aantal financieerbare leerlingen. Wie voor meer dan één studierichting inschreef, werd per studierichting éénmaal geteld.

**DEELTIJDS KUNSTONDERWIJS**  
**Verdeling van de financierbare leerlingen over studierichtingen en graden (1)**  
**Tellingsdatum 1 februari 2013**

	Lagere graad	Middelbare graad	Hogere graad	Specialisatie	Totaal
<b>Beeldende kunst</b>	32.607	10.879	15.008	2.101	60.595
<b>Totaal Beeldende kunst</b>	<b>32.607</b>	<b>10.879</b>	<b>15.008</b>	<b>2.101</b>	<b>60.595</b>
<b>Muziek, Woordkunst en Dans</b>	44.734	20.112	15.508	-	80.354
Muziek	10.472	6.362	3.959	-	20.793
Woordkunst	8.899	2.256	1.205	-	12.360
Dans					
<b>Totaal Muziek, Woordkunst en Dans</b>	<b>64.105</b>	<b>28.730</b>	<b>20.672</b>	<b>-</b>	<b>113.507</b>
<b>Algemeen totaal</b>	<b>96.712</b>	<b>39.609</b>	<b>35.680</b>	<b>2.101</b>	<b>174.102</b>

(1) De telling is gebaseerd op het aantal financierbare leerlingen. Wie voor meer dan één studierichting inschreef, werd per studierichting éénmaal geteld.

DEELTIJDS KUNSTONDERWIJS

Aantal financieerbare leerlingen naar leeftijd en geslacht (1)  
Tellingsdatum 1 februari 2013

	(6) 8 - 11 jaar (2)		12 - 17 jaar		18 - 24 jaar		25 - 44 jaar		45 - 64 jaar		vanaf 65 jaar		Algemeen totaal								
	M	V	M	T	M	V	M	T	M	V	M	T	M	V	T						
<b>Beeldende kunst</b>	11.190	21.260	32.450	3.043	6.550	9.593	334	833	1.167	1.471	3.417	4.888	2.569	7.271	9.840	1.025	1.632	2.657	19.632	40.963	60.595
<b>Totaal Beeldende kunst</b>	<b>11.190</b>	<b>21.260</b>	<b>32.450</b>	<b>3.043</b>	<b>6.550</b>	<b>9.593</b>	<b>334</b>	<b>833</b>	<b>1.167</b>	<b>1.471</b>	<b>3.417</b>	<b>4.888</b>	<b>2.569</b>	<b>7.271</b>	<b>9.840</b>	<b>1.025</b>	<b>1.632</b>	<b>2.657</b>	<b>19.632</b>	<b>40.963</b>	<b>60.595</b>
<b>Muziek, Woordkunst, Dans</b>	13.065	18.941	32.006	11.098	16.209	27.307	2.099	3.057	5.156	2.946	4.840	7.786	3.189	3.920	7.109	569	421	990	32.966	47.388	80.354
Muziek	3.077	7.014	10.091	2.159	6.623	8.782	208	556	764	183	454	637	101	365	466	13	40	53	5.741	15.052	20.793
Woordkunst	228	8.179	8.407	67	2.978	3.045	18	338	356	9	408	417	3	130	133	-	2	2	325	12.035	12.360
Dans	<b>16.370</b>	<b>34.134</b>	<b>50.504</b>	<b>13.324</b>	<b>25.810</b>	<b>39.134</b>	<b>2.325</b>	<b>3.951</b>	<b>6.276</b>	<b>3.138</b>	<b>5.702</b>	<b>8.840</b>	<b>3.293</b>	<b>4.415</b>	<b>7.708</b>	<b>582</b>	<b>463</b>	<b>1.045</b>	<b>39.032</b>	<b>74.475</b>	<b>113.507</b>
<b>Totaal MWD</b>																					
<b>Algemeen totaal</b>	<b>27.560</b>	<b>55.394</b>	<b>82.954</b>	<b>16.367</b>	<b>32.360</b>	<b>48.727</b>	<b>2.659</b>	<b>4.784</b>	<b>7.443</b>	<b>4.609</b>	<b>9.119</b>	<b>13.728</b>	<b>5.862</b>	<b>11.686</b>	<b>17.548</b>	<b>1.607</b>	<b>2.095</b>	<b>3.702</b>	<b>58.664</b>	<b>115.438</b>	<b>174.102</b>

(1) De telling is gebaseerd op het aantal financieerbare leerlingen. Wie voor meer dan één studierichting inschreef, werd per studierichting éénmaal geteld.

(2) In de studierichtingen beeldende kunst en dans is de beginleeftijd 6 in plaats van 8 jaar.

Percentage financieerbare leerlingen naar leeftijd en geslacht  
Tellingsdatum 1 februari 2013

	Aantal financieerbare leerlingen (1)		Percentage jongeren (6) 8-17 jaar		Percentage volwassenen 18 jaar en +		Percentage mannen		Percentage vrouwen	
	M	V	M	T	M	T	M	T	M	T
<b>Beeldende kunst</b>	<b>60.595</b>		<b>69,4%</b>		<b>30,6%</b>		<b>32,4%</b>		<b>67,6%</b>	
Muziek	80.354		73,8%		26,2%		41,0%		59,0%	
Woordkunst	20.793		90,8%		9,2%		27,6%		72,4%	
Dans	12.360		92,7%		7,3%		2,6%		97,4%	
<b>Muziek, Woordkunst en Dans</b>	<b>113.507</b>		<b>79,0%</b>		<b>21,0%</b>		<b>34,4%</b>		<b>65,6%</b>	
<b>Algemeen totaal</b>	<b>174.102</b>		<b>75,6%</b>		<b>24,4%</b>		<b>33,7%</b>		<b>66,3%</b>	

(1) De telling is gebaseerd op het aantal financieerbare leerlingen. Wie voor meer dan één studierichting inschreef, werd per studierichting éénmaal geteld.



## DEELTIJDS KUNSTONDERWIJS

Verdeling van de leerlingenpopulatie volgens soort instrument (1)  
Tellingsdatum 1 februari 2013

Klassieke instrumenten	Aantal inschrijvingen	Procentueel aandeel
Instrument Piano	20.435	29,56%
Instrument Gitaar	12.662	18,31%
Instrument Viool	4.962	7,18%
Instrument Dwarsfluit	4.423	6,40%
Instrument Slagwerk	4.080	5,90%
Instrument Klarinet	2.381	3,44%
Instrument Altsaxofoon	2.070	2,99%
Instrument Cello	1.952	2,82%
Instrument Trompet	1.535	2,22%
Instrument Accordeon	1.510	2,18%
Instrument Saxofoon	1.445	2,09%
Instrument Hobo	836	1,21%
Instrument Harp	757	1,09%
Instrument Orgel	736	1,06%
Instrument Blokfluit	690	1,00%
Instrument Hoorn	539	0,78%
Instrument Trombone	494	0,71%
Instrument Contrabas	413	0,60%
Instrument Altviool	343	0,50%
Instrument Fagot	338	0,49%
Instrument Cornet	337	0,49%
Instrument Bugel	296	0,43%
Instrument Clavecimbel	201	0,29%
Instrument Tenorsaxofoon	185	0,27%
Instrument Tuba	144	0,21%
Instrument Eufonium	138	0,20%
Instrument Basklarinet	100	0,14%
Instrument Sopraansaxofoon	93	0,13%
Instrument Bariton	89	0,13%
Instrument Piccolo	84	0,12%
Instrument Beiaard	80	0,12%
Instrument Altfluit	69	0,10%
Instrument Althoorn	68	0,10%
Instrument Luit	66	0,10%
Instrument Bastuba	56	0,08%
Instrument Traverso	56	0,08%
Instrument Gamba	49	0,07%
Instrument Baritonsaxofoon	48	0,07%
Instrument Engelse hoorn	48	0,07%
Instrument Mandoline	39	0,06%
Instrument Bastrombone	28	0,04%
Instrument Klarinet in es	25	0,04%
Instrument Altklarinet	16	0,02%
Instrument Barokviool	12	0,02%
Instrument Barokcello	10	0,01%
Instrument Natuurhoorn	9	0,01%
Instrument Basfluit	8	0,01%
Instrument Hobo d'amore	8	0,01%
Instrument Barokhobo	7	0,01%
Instrument Barokmusette	7	0,01%
Instrument Contrafagot	5	0,01%
Instrument Barokaltviool	4	0,01%
Instrument Natuurtrompet	3	0,00%
Instrument Barokfagot	0	0,00%
Instrumenten 'Jazz & Lichte Muziek'	Aantal inschrijvingen	Procentueel aandeel
J. & L.M. Elektrische Gitaar	1.256	1,82%
J. & L.M. Pianokeyboard	988	1,43%
J. & L.M. Slagwerk	412	0,63%
J. & L.M. Saxofoon	436	0,60%
J. & L.M. Basgitaar	294	0,43%
J. & L.M. Trompet	107	0,15%
J. & L.M. Contrabas	78	0,11%
J. & L.M. Akoestische Gitaar	56	0,08%
J. & L.M. Trombone	48	0,07%
J. & L.M. Viool	27	0,04%
J. & L.M. Klarinet	21	0,03%
J. & L.M. Accordeon	15	0,02%
J. & L.M. Dwarsfluit	15	0,02%
J. & L.M. Bugel	9	0,01%
J. & L.M. Cornet	2	0,00%
J. & L.M. Tuba	2	0,00%



## DEELTIJDS KUNSTONDERWIJS

Verdeling van de leerlingenpopulatie volgens soort instrument (1) (vervolg)  
Tellingsdatum 1 februari 2013

Instrumenten 'Volksmuziek'	Aantal inschrijvingen	Procentueel aandeel
Instrument volksmuziek diatonische accordeon	157	0,23%
Instrument volksmuziek doedelzak	113	0,16%
Instrument volksmuziek folkviool	54	0,08%
Instrument volksmuziek (folk)gitaar	29	0,04%
Instrument volksmuziek draailier	24	0,03%
Instrument volksmuziek hommel	7	0,01%
<b>Totaal alle gevolgde instrumenten</b>	<b>69.139</b>	<b>100,00</b>

(1) In de opties 'algemene muziekleer' (lagere graad), 'instrument' en 'samenspel' (middelbare en hogere graad) staat het vak *instrument* op het programma. Er is keuze uit 76 soorten instrument, waarvan 54 'klassieke' instrumenten, 16 instrumenten 'jazz & lichte muziek'. en 6 instrumenten 'volksmuziek'.

Een leerling die meer dan één van deze opties volgt, volgt ook meer dan één keer het vak instrument en komt in deze statistiek bijgevolg meer dan één keer voor. In totaal werd 69.158 keer gekozen voor een bepaald instrument: de tabel geeft de verdeling weer van deze keuzes. Van 76 mogelijke instrumenten is er 1 door geen enkele leerling gekozen.



**Deel 1 SCHOOLBEVOLKING**

**Hoofdstuk 8 : Taalonderwijs**

**TOTAAL AANTAL LEERLINGEN DIE TAALONDERWIJS  
VOLGEN IN HET SECUNDAIR ONDERWIJS (1)**

	Jongens	Meisjes	Totaal
<b>Onthaalklas voor anderstalige nieuwkomers</b>	23	19	42
<b>Totaal onthaalklas</b>	<b>23</b>	<b>19</b>	<b>42</b>
<b>1ste graad</b>			
1ste leerjaar A	34.390	34.247	68.637
1ste leerjaar B	4.985	3.943	8.928
2de leerjaar	53.724	54.784	108.508
Beroepsvoorbereidend leerjaar	6.353	5.248	11.601
<b>Totaal 1ste graad</b>	<b>99.452</b>	<b>98.222</b>	<b>197.674</b>
<b>2de graad</b>			
1ste leerjaar	65.973	64.458	130.431
2de leerjaar	73.110	76.894	150.004
<b>Totaal 2de graad</b>	<b>139.083</b>	<b>141.352</b>	<b>280.435</b>
<b>3de graad</b>			
1ste leerjaar	72.393	75.432	147.825
2de leerjaar	62.432	68.347	130.779
3de leerjaar	10.170	7.985	18.155
<b>Totaal 3de graad</b>	<b>144.995</b>	<b>151.764</b>	<b>296.759</b>
<b>4de graad</b>			
2de leerjaar	9	65	74
<b>Totaal 4de graad</b>	<b>9</b>	<b>65</b>	<b>74</b>
<b>Modulair onderwijs</b>	503	540	1.043
<b>Algemeen totaal</b>	<b>384.065</b>	<b>391.962</b>	<b>776.027</b>

(1) De leerlingen die meer dan één taal volgen, worden in deze tabel zoveel keer geteld als het aantal talen dat zij volgen.

**AANTAL LEERLINGEN IN HET SECUNDAIR ONDERWIJS  
DIE FRANS VOLGEN**

	Jongens	Meisjes	Totaal
<b>Onthaalklas voor anderstalige nieuwkomers</b>	21	19	40
<b>Totaal onthaalklas</b>	<b>21</b>	<b>19</b>	<b>40</b>
<b>1ste graad</b>			
1ste leerjaar A	28.754	28.783	57.537
1ste leerjaar B	4.942	3.915	8.857
2de leerjaar	26.904	27.451	54.355
Beroepsvoorbereidend leerjaar	6.250	5.078	11.328
<b>Totaal 1ste graad</b>	<b>66.850</b>	<b>65.227</b>	<b>132.077</b>
<b>2de graad</b>			
1ste leerjaar	33.516	33.533	67.049
2de leerjaar	31.728	33.151	64.879
<b>Totaal 2de graad</b>	<b>65.244</b>	<b>66.684</b>	<b>131.928</b>
<b>3de graad</b>			
1ste leerjaar	31.124	32.393	63.517
2de leerjaar	27.166	28.917	56.083
3de leerjaar	4.760	4.605	9.365
<b>Totaal 3de graad</b>	<b>63.050</b>	<b>65.915</b>	<b>128.965</b>
<b>4de graad</b>			
2de leerjaar	1	30	31
<b>Totaal 4de graad</b>	<b>1</b>	<b>30</b>	<b>31</b>
<b>Modulair onderwijs</b>	276	492	768
<b>Algemeen totaal</b>	<b>195.442</b>	<b>198.367</b>	<b>393.809</b>

**AANTAL LEERLINGEN IN HET SECUNDAIR ONDERWIJS  
DIE ENGELS VOLGEN**

	Jongens	Meisjes	Totaal
<b>Onthaalklas voor anderstalige nieuwkomers</b>	2	-	2
<b>Totaal onthaalklas</b>	<b>2</b>	<b>-</b>	<b>2</b>
<b>1ste graad</b>			
1ste leerjaar A	5.584	5.432	11.016
1ste leerjaar B	43	28	71
2de leerjaar	26.760	27.298	54.058
Beroepsvoorbereidend leerjaar	103	170	273
<b>Totaal 1ste graad</b>	<b>32.490</b>	<b>32.928</b>	<b>65.418</b>
<b>2de graad</b>			
1ste leerjaar	31.384	29.763	61.147
2de leerjaar	29.236	29.307	58.543
<b>Totaal 2de graad</b>	<b>60.620</b>	<b>59.070</b>	<b>119.690</b>
<b>3de graad</b>			
1ste leerjaar	29.770	28.812	58.582
2de leerjaar	25.021	26.183	51.204
3de leerjaar	4.612	2.954	7.566
<b>Totaal 3de graad</b>	<b>59.403</b>	<b>57.949</b>	<b>117.352</b>
<b>4de graad</b>			
2de leerjaar	8	35	43
<b>Totaal 4de graad</b>	<b>8</b>	<b>35</b>	<b>43</b>
<b>Modulair onderwijs</b>	226	48	274
<b>Algemeen totaal</b>	<b>152.749</b>	<b>150.030</b>	<b>302.779</b>

**AANTAL LEERLINGEN IN HET SECUNDAIR ONDERWIJS  
DIE DUIJS VOLGEN**

	Jongens	Meisjes	Totaal
<b>Onthaalklas voor anderstalige nieuwkomers</b>	-	-	-
<b>Totaal onthaalklas</b>	-	-	-
<b>1ste graad</b>			
1ste leerjaar A	52	32	84
1ste leerjaar B	-	-	-
2de leerjaar	60	35	95
Beroepsvoorbereidend leerjaar	-	-	-
<b>Totaal 1ste graad</b>	<b>112</b>	<b>67</b>	<b>179</b>
<b>2de graad</b>			
1ste leerjaar	1.058	1.147	2.205
2de leerjaar	12.087	14.341	26.428
<b>Totaal 2de graad</b>	<b>13.145</b>	<b>15.488</b>	<b>28.633</b>
<b>3de graad</b>			
1ste leerjaar	10.834	13.148	23.982
2de leerjaar	9.614	12.154	21.768
3de leerjaar	786	413	1.199
<b>Totaal 3de graad</b>	<b>21.234</b>	<b>25.715</b>	<b>46.949</b>
<b>4de graad</b>			
2de leerjaar	-	-	-
<b>Totaal 4de graad</b>	-	-	-
<b>Modulair onderwijs</b>			
	1	-	1
<b>Algemeen totaal</b>	<b>34.492</b>	<b>41.270</b>	<b>75.762</b>

**AANTAL LEERLINGEN IN HET SECUNDAIR ONDERWIJS  
DIE SPAANS VOLGEN**

	Jongens	Meisjes	Totaal
<b>Onthaalklas voor anderstalige nieuwkomers</b>	-	-	-
<b>Totaal onthaalklas</b>	-	-	-
<b>1ste graad</b>			
1ste leerjaar A	-	-	-
1ste leerjaar B	-	-	-
2de leerjaar	-	-	-
Beroepsvoorbereidend leerjaar	-	-	-
<b>Totaal 1ste graad</b>	-	-	-
<b>2de graad</b>			
1ste leerjaar	15	15	30
2de leerjaar	59	95	154
<b>Totaal 2de graad</b>	<b>74</b>	<b>110</b>	<b>184</b>
<b>3de graad</b>			
1ste leerjaar	665	1.079	1.744
2de leerjaar	622	1.079	1.701
3de leerjaar	12	13	25
<b>Totaal 3de graad</b>	<b>1.299</b>	<b>2.171</b>	<b>3.470</b>
<b>4de graad</b>			
2de leerjaar	-	-	-
<b>Totaal 4de graad</b>	-	-	-
<b>Modulair onderwijs</b>	-	-	-
<b>Algemeen totaal</b>	<b>1.373</b>	<b>2.281</b>	<b>3.654</b>



**AANTAL LEERLINGEN IN HET SECUNDAIR ONDERWIJS  
DIE ITALIAANS VOLGEN**

	Jongens	Meisjes	Totaal
<b>Onthaalklas voor anderstalige nieuwkomers</b>	-	-	-
<b>Totaal onthaalklas</b>	-	-	-
<b>1ste graad</b>			
1ste leerjaar A	-	-	-
1ste leerjaar B	-	-	-
2de leerjaar	-	-	-
Beroepsvoorbereidend leerjaar	-	-	-
<b>Totaal 1ste graad</b>	-	-	-
<b>2de graad</b>			
1ste leerjaar	-	-	-
2de leerjaar	-	-	-
<b>Totaal 2de graad</b>	-	-	-
<b>3de graad</b>			
1ste leerjaar	-	-	-
2de leerjaar	9	14	23
3de leerjaar	-	-	-
<b>Totaal 3de graad</b>	<b>9</b>	<b>14</b>	<b>23</b>
<b>4de graad</b>			
2de leerjaar	-	-	-
<b>Totaal 4de graad</b>	-	-	-
<b>Modulair onderwijs</b>	-	-	-
<b>Algemeen totaal</b>	<b>9</b>	<b>14</b>	<b>23</b>



**Deel 1 SCHOOLBEVOLKING****Hoofdstuk 9 : Onderwijs niet-confessionele  
zedenleer en godsdienst  
Basis- en secundair onderwijs**

**AANTAL LEERLINGEN DIE EEN CURSUS GODSDIENST OF**

	Katholieke godsdienst			Protestantse godsdienst			Israëlitische godsdienst			Islamitische godsdienst		
	J	M	T	J	M	T	J	M	T	J	M	T
<b>Gewoon lager onderwijs</b>												
Gemeenschapsonderwijs	10.843	11.017	21.860	517	545	1.062	12	14	26	6.148	6.116	12.264
Privaatrechtelijk	119.540	119.245	238.785	433	430	863	562	713	1.275	670	659	1.329
Provincie	88	86	174	-	-	-	-	-	-	-	-	-
Gemeente	27.001	26.233	53.234	627	624	1.251	9	12	21	6.718	6.771	13.489
<b>Totaal</b>	<b>157.472</b>	<b>156.581</b>	<b>314.053</b>	<b>1.577</b>	<b>1.599</b>	<b>3.176</b>	<b>583</b>	<b>739</b>	<b>1.322</b>	<b>13.536</b>	<b>13.546</b>	<b>27.082</b>
<b>Buitengewoon lager onderwijs</b>												
Gemeenschapsonderwijs	2.566	1.546	4.112	94	51	145	1	-	1	558	382	940
Privaatrechtelijk	10.385	6.034	16.419	46	48	94	10	6	16	42	19	61
Provincie	291	185	476	6	4	10	-	-	-	38	35	73
Gemeente	1.289	774	2.063	46	29	75	-	-	-	620	342	962
Vlaamse Gemeenschapscommissie	48	14	62	3	-	3	-	-	-	24	13	37
<b>Totaal</b>	<b>14.579</b>	<b>8.553</b>	<b>23.132</b>	<b>195</b>	<b>132</b>	<b>327</b>	<b>11</b>	<b>6</b>	<b>17</b>	<b>1.282</b>	<b>791</b>	<b>2.073</b>
<b>Gewoon secundair onderwijs</b>												
Gemeenschapsonderwijs	9.489	8.918	18.407	567	600	1.167	15	14	29	6.546	5.639	12.185
Privaatrechtelijk	154.009	156.257	310.266	-	-	-	249	473	722	309	461	770
Provincie	4.163	1.576	5.739	80	65	145	-	3	3	828	641	1.469
Gemeente	3.654	1.958	5.612	128	108	236	8	4	12	2.096	1.814	3.910
Vlaamse Gemeenschapscommissie	82	21	103	1	2	3	-	-	-	32	11	43
<b>Totaal</b>	<b>171.397</b>	<b>168.730</b>	<b>340.127</b>	<b>776</b>	<b>775</b>	<b>1.551</b>	<b>272</b>	<b>494</b>	<b>766</b>	<b>9.811</b>	<b>8.566</b>	<b>18.377</b>
<b>Buitengewoon secundair onderwijs</b>												
Gemeenschapsonderwijs	1.584	918	2.502	57	35	92	-	2	2	304	222	526
Privaatrechtelijk	7.766	4.542	12.308	3	-	3	-	-	-	22	4	26
Provincie	109	33	142	1	-	1	-	-	-	8	-	8
Gemeente	377	225	602	16	16	32	-	-	-	430	238	668
Intercommunale	103	44	147	3	2	5	-	-	-	39	17	56
Vlaamse Gemeenschapscommissie	70	12	82	7	1	8	-	-	-	38	21	59
<b>Totaal</b>	<b>10.009</b>	<b>5.774</b>	<b>15.783</b>	<b>87</b>	<b>54</b>	<b>141</b>	<b>-</b>	<b>2</b>	<b>2</b>	<b>841</b>	<b>502</b>	<b>1.343</b>

(1) In de kolom 'Vrijstelling' werden zowel de leerlingen opgenomen die vrijstelling genieten, als diegenen die geen godsdienstonderricht aangeboden krijgen.

**NIET-CONFESIONELE ZEDENLEER VOLGEN OF VRIJGESTELD ZIJN**

	Orthodoxe godsdienst			Anglicaanse godsdienst			Niet-confessionele zedenleer			Cultuur-beschouwing			Vrijstelling (1)			Algemeen totaal		
	J	M	T	J	M	T	J	M	T	J	M	T	J	M	T	J	M	T
	137	135	272	2	5	7	10.137	9.664	19.801	-	-	-	393	375	768	28.189	27.871	56.060
	-	-	-	-	-	-	122	86	208	1.453	1.491	2.944	1	3	4	122.781	122.627	245.408
	-	-	-	-	-	-	21	23	44	-	-	-	-	-	-	109	109	218
	150	145	295	2	4	6	11.473	10.746	22.219	-	-	-	83	67	150	46.063	44.602	90.665
	<b>287</b>	<b>280</b>	<b>567</b>	<b>4</b>	<b>9</b>	<b>13</b>	<b>21.753</b>	<b>20.519</b>	<b>42.272</b>	<b>1.453</b>	<b>1.491</b>	<b>2.944</b>	<b>477</b>	<b>445</b>	<b>922</b>	<b>197.142</b>	<b>195.209</b>	<b>392.351</b>
	7	4	11	-	1	1	1.055	486	1.541	-	-	-	26	16	42	4.307	2.486	6.793
	1	-	1	-	-	-	196	107	303	74	46	120	2	-	2	10.756	6.260	17.016
	-	-	-	-	-	-	82	36	118	-	-	-	-	-	-	417	260	677
	10	8	18	-	-	-	464	284	748	-	-	-	2	1	3	2.431	1.438	3.869
	-	-	-	-	-	-	15	9	24	-	-	-	-	-	-	90	36	126
	<b>18</b>	<b>12</b>	<b>30</b>	<b>-</b>	<b>1</b>	<b>1</b>	<b>1.812</b>	<b>922</b>	<b>2.734</b>	<b>74</b>	<b>46</b>	<b>120</b>	<b>30</b>	<b>17</b>	<b>47</b>	<b>18.001</b>	<b>10.480</b>	<b>28.481</b>
	184	177	361	5	5	10	19.973	20.243	40.216	-	-	-	655	568	1.223	37.434	36.164	73.598
	-	-	-	-	-	-	105	348	453	498	613	1.111	1	1	2	155.171	158.153	313.324
	26	21	47	-	-	-	3.722	2.001	5.723	-	-	-	217	117	334	9.036	4.424	13.460
	121	67	188	-	1	1	4.750	3.281	8.031	-	-	-	109	76	185	10.866	7.309	18.175
	3	1	4	-	-	-	74	33	107	-	-	-	-	-	-	192	68	260
	<b>334</b>	<b>266</b>	<b>600</b>	<b>5</b>	<b>6</b>	<b>11</b>	<b>28.624</b>	<b>25.906</b>	<b>54.530</b>	<b>498</b>	<b>613</b>	<b>1.111</b>	<b>982</b>	<b>762</b>	<b>1.744</b>	<b>212.699</b>	<b>206.118</b>	<b>418.817</b>
	3	2	5	-	-	-	1.283	650	1.933	-	-	-	20	10	30	3.251	1.839	5.090
	-	-	-	-	-	-	93	23	116	40	53	93	-	-	-	7.924	4.622	12.546
	-	-	-	-	-	-	118	27	145	-	-	-	-	1	1	236	61	297
	6	2	8	-	-	-	334	163	497	-	-	-	2	1	3	1.165	645	1.810
	3	1	4	-	-	-	23	12	35	-	-	-	-	-	-	171	76	247
	-	-	-	-	-	-	24	12	36	-	-	-	2	-	2	141	46	187
	<b>12</b>	<b>5</b>	<b>17</b>	<b>-</b>	<b>-</b>	<b>-</b>	<b>1.875</b>	<b>887</b>	<b>2.762</b>	<b>40</b>	<b>53</b>	<b>93</b>	<b>24</b>	<b>12</b>	<b>36</b>	<b>12.888</b>	<b>7.289</b>	<b>20.177</b>





**Deel 1 SCHOOLBEVOLKING****Hoofdstuk 10 :  
Leerlingen van vreemde nationaliteit**

In de voorgaande jaarboeken werd voor het basis- en secundair onderwijs en voor het deeltijds kunstonderwijs steeds gebruik gemaakt van de door de school geregistreerde en aan het beleidsdomein Onderwijs en Vorming meegedeelde nationaliteit. Vanaf het schooljaar 2011-2012 wordt voor gegevens naar nationaliteit, dus ook in de tabellen die een indeling naar Belg/niet-Belg bevatten, de officiële nationaliteit gebruikt, voor zover die gekend is. Voor leerlingen van wie de officiële nationaliteit niet gekend is, wordt nog steeds de door de school geregistreerde nationaliteit gebruikt.



**AANTAL LEERLINGEN VAN VREEMDE NATIONALITEIT T.O.V. DE TOTALE SCHOOLBEVOLKING  
IN HET BASIS- EN SECUNDAIR ONDERWIJS**

	Totaal aantal leerlingen			Aantal leerlingen van vreemde nationaliteit			% leerlingen van vreemde nationaliteit		
	J	M	T	J	M	T	J	M	T
<b>Kleuteronderwijs</b>									
Gewoon onderwijs									
Antwerpen	38.375	36.719	75.094	5.189	4.815	10.004	13,52	13,11	13,32
Vlaams-Brabant	21.241	20.362	41.603	1.416	1.377	2.793	6,67	6,76	6,71
Brussels Hoofdstedelijk Gewest	6.154	5.902	12.056	732	703	1.435	11,89	11,91	11,90
West-Vlaanderen	22.377	21.236	43.613	1.140	987	2.127	5,09	4,65	4,88
Oost-Vlaanderen	30.848	29.511	60.359	2.126	1.964	4.090	6,89	6,66	6,78
Henegouwen	22	22	44	3	-	3	13,64	0,00	6,82
Limburg	16.927	16.257	33.184	1.819	1.802	3.621	10,75	11,08	10,91
<b>Totaal</b>	<b>135.944</b>	<b>130.009</b>	<b>265.953</b>	<b>12.425</b>	<b>11.648</b>	<b>24.073</b>	<b>9,14</b>	<b>8,96</b>	<b>9,05</b>
Buitengewoon onderwijs									
Antwerpen	406	167	573	60	20	80	14,78	11,98	13,96
Vlaams-Brabant	110	45	155	14	1	15	12,73	2,22	9,68
Brussels Hoofdstedelijk Gewest	75	49	124	18	5	23	24,00	10,20	18,55
West-Vlaanderen	261	119	380	18	16	34	6,90	13,45	8,95
Oost-Vlaanderen	288	143	431	34	20	54	11,81	13,99	12,53
Limburg	241	119	360	30	9	39	12,45	7,56	10,83
<b>Totaal</b>	<b>1.381</b>	<b>642</b>	<b>2.023</b>	<b>174</b>	<b>71</b>	<b>245</b>	<b>12,60</b>	<b>11,06</b>	<b>12,11</b>
<b>Lager onderwijs</b>									
Gewoon onderwijs									
Antwerpen	55.074	54.391	109.465	6.146	6.120	12.266	19,42	19,54	11,21
Vlaams-Brabant	31.641	31.327	62.968	1.522	1.536	3.058	4,81	4,90	4,86
Brussels Hoofdstedelijk Gewest	7.559	7.810	15.369	707	706	1.413	9,35	9,04	9,19
West-Vlaanderen	32.979	32.651	65.630	1.373	1.300	2.673	4,16	3,98	4,07
Oost-Vlaanderen	44.842	44.557	89.399	2.417	2.494	4.911	5,39	5,60	5,49
Henegouwen	29	30	59	5	9	14	17,24	30,00	23,73
Limburg	25.018	24.443	49.461	2.690	2.597	5.287	10,75	10,62	10,69
<b>Totaal</b>	<b>197.142</b>	<b>195.209</b>	<b>392.351</b>	<b>14.860</b>	<b>14.762</b>	<b>29.622</b>	<b>7,54</b>	<b>7,56</b>	<b>7,55</b>
Buitengewoon onderwijs									
Antwerpen	5.046	2.899	7.945	670	378	1.048	13,28	13,04	13,19
Vlaams-Brabant	2.225	1.361	3.586	162	100	262	7,28	7,35	7,31
Brussels Hoofdstedelijk Gewest	402	229	631	49	31	80	12,19	13,54	12,68
West-Vlaanderen	3.363	2.085	5.448	219	131	350	6,51	6,28	6,42
Oost-Vlaanderen	3.984	2.333	6.317	364	244	608	9,14	10,46	9,62
Limburg	2.981	1.573	4.554	396	187	583	13,28	11,89	12,80
<b>Totaal</b>	<b>18.001</b>	<b>10.480</b>	<b>28.481</b>	<b>1.860</b>	<b>1.071</b>	<b>2.931</b>	<b>10,33</b>	<b>10,22</b>	<b>10,29</b>
<b>Secundair onderwijs</b>									
Gewoon onderwijs									
Antwerpen	58.876	58.198	117.074	5.223	5.014	10.237	8,87	8,62	8,74
Vlaams-Brabant	30.439	29.085	59.524	1.143	1.056	2.199	3,76	3,63	3,69
Brussels Hoofdstedelijk Gewest	6.378	6.884	13.262	640	668	1.308	10,03	9,70	9,86
West-Vlaanderen	39.092	37.580	76.672	1.291	1.171	2.462	3,30	3,12	3,21
Oost-Vlaanderen	47.877	46.824	94.701	2.154	1.967	4.121	4,50	4,20	4,35
Limburg	30.037	27.547	57.584	4.150	2.885	7.035	13,82	10,47	12,22
<b>Totaal</b>	<b>212.699</b>	<b>206.118</b>	<b>418.817</b>	<b>14.601</b>	<b>12.761</b>	<b>27.362</b>	<b>6,86</b>	<b>6,19</b>	<b>6,53</b>
Buitengewoon onderwijs									
Antwerpen	3.557	2.081	5.638	428	248	676	12,03	11,92	11,99
Vlaams-Brabant	1.075	674	1.749	67	40	107	6,23	5,93	6,12
Brussels Hoofdstedelijk Gewest	423	244	667	56	31	87	13,24	12,70	13,04
West-Vlaanderen	2.533	1.452	3.985	123	77	200	4,86	5,30	5,02
Oost-Vlaanderen	2.924	1.743	4.667	270	184	454	9,23	10,56	9,73
Limburg	2.376	1.095	3.471	427	156	583	17,97	14,25	16,80
<b>Totaal</b>	<b>12.888</b>	<b>7.289</b>	<b>20.177</b>	<b>1.371</b>	<b>736</b>	<b>2.107</b>	<b>10,64</b>	<b>10,10</b>	<b>10,44</b>

**AANTAL LEERLINGEN VAN VREEMDE NATIONALITEIT IN HET BASIS- EN SECUNDAIR ONDERWIJS**

	Antwerpen			Vlaams-Brabant			Brussels Hoofdstedelijk Gewest			West-Vlaanderen			
	J	M	T	J	M	T	J	M	T	J	M	T	
<b>Kleuteronderwijs</b>													
Gewoon onderwijs													
Gemeenschapsonderwijs	885	815	1.700	330	304	634	230	217	447	247	218	465	
Privaatrechtelijk	2.308	2.164	4.472	625	626	1.251	282	265	547	737	618	1.355	
Provincie	-	-	-	-	-	-	-	-	-	-	-	-	
Gemeente	1.996	1.836	3.832	461	447	908	220	221	441	156	151	307	
<b>Totaal</b>	<b>5.189</b>	<b>4.815</b>	<b>10.004</b>	<b>1.416</b>	<b>1.377</b>	<b>2.793</b>	<b>732</b>	<b>703</b>	<b>1.435</b>	<b>1.140</b>	<b>987</b>	<b>2.127</b>	
<b>Buitengewoon onderwijs</b>													
Gewoon onderwijs													
Gemeenschapsonderwijs	21	6	27	1	-	1	4	3	7	8	9	17	
Privaatrechtelijk	28	12	40	13	1	14	9	-	9	10	6	16	
Gemeente	11	2	13	-	-	-	-	-	-	-	1	1	
VI. Gemeenschapscomm.	-	-	-	-	-	-	5	2	7	-	-	-	
<b>Totaal</b>	<b>60</b>	<b>20</b>	<b>80</b>	<b>14</b>	<b>1</b>	<b>15</b>	<b>18</b>	<b>5</b>	<b>23</b>	<b>18</b>	<b>16</b>	<b>34</b>	
<b>Lager onderwijs</b>													
Gewoon onderwijs													
Gemeenschapsonderwijs	986	1.012	1.998	370	356	726	175	184	359	330	303	633	
Privaatrechtelijk	3.221	3.189	6.410	661	657	1.318	273	280	553	848	838	1.686	
Provincie	-	-	-	-	-	-	-	-	-	-	-	-	
Gemeente	1.939	1.919	3.858	491	523	1.014	259	242	501	195	159	354	
<b>Totaal</b>	<b>6.146</b>	<b>6.120</b>	<b>12.266</b>	<b>1.522</b>	<b>1.536</b>	<b>3.058</b>	<b>707</b>	<b>706</b>	<b>1.413</b>	<b>1.373</b>	<b>1.300</b>	<b>2.673</b>	
<b>Buitengewoon onderwijs</b>													
Gewoon onderwijs													
Gemeenschapsonderwijs	122	69	191	37	25	62	6	6	12	67	39	106	
Privaatrechtelijk	310	161	471	85	55	140	22	13	35	133	82	215	
Provincie	-	-	-	9	8	17	-	-	-	-	-	-	
Gemeente	238	148	386	31	12	43	12	7	19	19	10	29	
VI. Gemeenschapscomm.	-	-	-	-	-	-	9	5	14	-	-	-	
<b>Totaal</b>	<b>670</b>	<b>378</b>	<b>1.048</b>	<b>162</b>	<b>100</b>	<b>262</b>	<b>49</b>	<b>31</b>	<b>80</b>	<b>219</b>	<b>131</b>	<b>350</b>	
<b>Secundair onderwijs</b>													
Gewoon onderwijs													
Gemeenschapsonderwijs	1.314	1.073	2.387	305	297	602	207	211	418	474	384	858	
Privaatrechtelijk	2.586	2.896	5.482	732	679	1.411	310	367	677	810	780	1.590	
Provincie	142	147	289	70	50	120	-	-	-	3	1	4	
Gemeente	1.181	898	2.079	36	30	66	112	82	194	4	6	10	
VI. Gemeenschapscomm.	-	-	-	-	-	-	11	8	19	-	-	-	
<b>Totaal</b>	<b>5.223</b>	<b>5.014</b>	<b>10.237</b>	<b>1.143</b>	<b>1.056</b>	<b>2.199</b>	<b>640</b>	<b>668</b>	<b>1.308</b>	<b>1.291</b>	<b>1.171</b>	<b>2.462</b>	
<b>Buitengewoon onderwijs</b>													
Gewoon onderwijs													
Gemeenschapsonderwijs	96	49	145	15	10	25	5	5	10	37	28	65	
Privaatrechtelijk	162	107	269	30	20	50	22	17	39	86	49	135	
Provincie	-	-	-	-	-	-	-	-	-	-	-	-	
Gemeente	170	92	262	22	10	32	-	-	-	-	-	-	
Intercommunale	-	-	-	-	-	-	-	-	-	-	-	-	
VI. Gemeenschapscomm.	-	-	-	-	-	-	29	9	38	-	-	-	
<b>Totaal</b>	<b>428</b>	<b>248</b>	<b>676</b>	<b>67</b>	<b>40</b>	<b>107</b>	<b>56</b>	<b>31</b>	<b>87</b>	<b>123</b>	<b>77</b>	<b>200</b>	

**NAAR ONDERWIJSNIVEAU, SOORT SCHOOLBESTUUR EN PROVINCIE**

	Oost-Vlaanderen			Henegouwen			Limburg			Totaal		
	J	M	T	J	M	T	J	M	T	J	M	T
	391	379	770	3	-	3	483	462	945	2.569	2.395	4.964
	1.250	1.169	2.419	-	-	-	1.137	1.113	2.250	6.339	5.955	12.294
	-	-	-	-	-	-	24	26	50	24	26	50
	485	416	901	-	-	-	175	201	376	3.493	3.272	6.765
	<b>2.126</b>	<b>1.964</b>	<b>4.090</b>	<b>3</b>	<b>-</b>	<b>3</b>	<b>1.819</b>	<b>1.802</b>	<b>3.621</b>	<b>12.425</b>	<b>11.648</b>	<b>24.073</b>
	10	7	17	-	-	-	14	6	20	58	31	89
	20	11	31	-	-	-	16	3	19	96	33	129
	4	2	6	-	-	-	-	-	-	15	5	20
	-	-	-	-	-	-	-	-	-	5	2	7
	<b>34</b>	<b>20</b>	<b>54</b>	<b>-</b>	<b>-</b>	<b>-</b>	<b>30</b>	<b>9</b>	<b>39</b>	<b>174</b>	<b>71</b>	<b>245</b>
	470	496	966	5	9	14	725	697	1.422	3.061	3.057	6.118
	1.467	1.476	2.943	-	-	-	1.620	1.534	3.154	8.090	7.974	16.064
	-	-	-	-	-	-	47	54	101	47	54	101
	480	522	1.002	-	-	-	298	312	610	3.662	3.677	7.339
	<b>2.417</b>	<b>2.494</b>	<b>4.911</b>	<b>5</b>	<b>9</b>	<b>14</b>	<b>2.690</b>	<b>2.597</b>	<b>5.287</b>	<b>14.860</b>	<b>14.762</b>	<b>29.622</b>
	80	50	130	-	-	-	82	36	118	394	225	619
	183	137	320	-	-	-	307	150	457	1.040	598	1.638
	18	13	31	-	-	-	-	-	-	27	21	48
	83	44	127	-	-	-	7	1	8	390	222	612
	-	-	-	-	-	-	-	-	-	9	5	14
	<b>364</b>	<b>244</b>	<b>608</b>	<b>-</b>	<b>-</b>	<b>-</b>	<b>396</b>	<b>187</b>	<b>583</b>	<b>1.860</b>	<b>1.071</b>	<b>2.931</b>
	673	495	1.168	-	-	-	998	910	1.908	3.971	3.370	7.341
	1.181	1.176	2.357	-	-	-	2.745	1.764	4.509	8.364	7.662	16.026
	117	91	208	-	-	-	352	168	520	684	457	1.141
	183	205	388	-	-	-	55	43	98	1.571	1.264	2.835
	-	-	-	-	-	-	-	-	-	11	8	19
	<b>2.154</b>	<b>1.967</b>	<b>4.121</b>	<b>-</b>	<b>-</b>	<b>-</b>	<b>4.150</b>	<b>2.885</b>	<b>7.035</b>	<b>14.601</b>	<b>12.761</b>	<b>27.362</b>
	55	26	81	-	-	-	48	43	91	256	161	417
	142	106	248	-	-	-	340	101	441	782	400	1.182
	6	5	11	-	-	-	6	5	11	12	10	22
	67	47	114	-	-	-	22	-	22	281	149	430
	-	-	-	-	-	-	11	7	18	11	7	18
	-	-	-	-	-	-	-	-	-	29	9	38
	<b>270</b>	<b>184</b>	<b>454</b>	<b>-</b>	<b>-</b>	<b>-</b>	<b>427</b>	<b>156</b>	<b>583</b>	<b>1.371</b>	<b>736</b>	<b>2.107</b>





**AANTAL LEERLINGEN VAN VREEMDE NATIONALITEIT PER LEERJAAR  
IN HET GEWOON LAGER ONDERWIJS**

	J	M	T
<b>1ste leerjaar</b>			
Gemeenschapsonderwijs	644	631	1.275
Privaatrechtelijk	1.649	1.576	3.225
Provincie	9	11	20
Gemeente	848	758	1.606
<b>Totaal</b>	<b>3.150</b>	<b>2.976</b>	<b>6.126</b>
<b>2de leerjaar</b>			
Gemeenschapsonderwijs	531	529	1.060
Privaatrechtelijk	1.454	1.423	2.877
Provincie	7	12	19
Gemeente	679	729	1.408
<b>Totaal</b>	<b>2.671</b>	<b>2.693</b>	<b>5.364</b>
<b>3de leerjaar</b>			
Gemeenschapsonderwijs	486	505	991
Privaatrechtelijk	1.353	1.412	2.765
Provincie	7	9	16
Gemeente	648	624	1.272
<b>Totaal</b>	<b>2.494</b>	<b>2.550</b>	<b>5.044</b>
<b>4de leerjaar</b>			
Gemeenschapsonderwijs	443	449	892
Privaatrechtelijk	1.343	1.259	2.602
Provincie	8	8	16
Gemeente	552	571	1.123
<b>Totaal</b>	<b>2.346</b>	<b>2.287</b>	<b>4.633</b>
<b>5de leerjaar</b>			
Gemeenschapsonderwijs	416	398	814
Privaatrechtelijk	1.141	1.144	2.285
Provincie	8	7	15
Gemeente	480	490	970
<b>Totaal</b>	<b>2.045</b>	<b>2.039</b>	<b>4.084</b>
<b>6de leerjaar</b>			
Gemeenschapsonderwijs	349	335	684
Privaatrechtelijk	962	987	1.949
Provincie	8	7	15
Gemeente	355	395	750
<b>Totaal</b>	<b>1.674</b>	<b>1.724</b>	<b>3.398</b>
<b>Methodeonderwijs</b>			
Gemeenschapsonderwijs	192	210	402
Privaatrechtelijk	188	173	361
Provincie	-	-	-
Gemeente	100	110	210
<b>Totaal</b>	<b>480</b>	<b>493</b>	<b>973</b>
<b>ALGEMEEN TOTAAL</b>			
Gemeenschapsonderwijs	3.061	3.057	6.118
Privaatrechtelijk	8.090	7.974	16.064
Provincie	47	54	101
Gemeente	3.662	3.677	7.339
<b>Algemeen totaal</b>	<b>14.860</b>	<b>14.762</b>	<b>29.622</b>

De leerlingen die lager onderwijs volgen dat volgens een specifieke pedagogische methode wordt ingericht, worden door deze scholen niet altijd geregistreerd per leerjaar. Dit gaf in het verleden een (heel) kleine vertekening in de cijfers. Vanaf het schooljaar 2007-2008 wordt daar rekening mee gehouden en worden alle leerlingen in het methodeonderwijs apart vermeld in de tabellen die een indeling naar leerjaar bevatten.

1

**AANTAL LEERLINGEN VAN VREEMDE NATIONALITEIT  
IN HET GEWOON SECUNDAIR ONDERWIJS  
PER GRAAD, LEERJAAR EN ONDERWIJSVORM  
(onthaalklas voor anderstalige nieuwkomers + eerste graad)**

	J	M	T
<b>Anderstalige nieuwkomers</b>			
Gemeenschapsonderwijs	487	307	794
Privaatrechtelijk	629	482	1.111
Provincie	112	29	141
Gemeente	329	213	542
<b>Totaal anderstalige nieuwkomers</b>	<b>1.557</b>	<b>1.031</b>	<b>2.588</b>
<b>Eerste graad</b>			
<b>1ste leerjaar A</b>			
Gemeenschapsonderwijs	409	406	815
Privaatrechtelijk	1.104	1.087	2.191
Provincie	56	36	92
Gemeente	120	109	229
Vlaamse Gemeenschapscommissie	-	-	-
<b>Totaal</b>	<b>1.689</b>	<b>1.638</b>	<b>3.327</b>
<b>1ste leerjaar B</b>			
Gemeenschapsonderwijs	234	174	408
Privaatrechtelijk	467	316	783
Provincie	43	27	70
Gemeente	128	88	216
Vlaamse Gemeenschapscommissie	1	1	2
<b>Totaal</b>	<b>873</b>	<b>606</b>	<b>1.479</b>
<b>2de leerjaar</b>			
Gemeenschapsonderwijs	349	311	660
Privaatrechtelijk	850	881	1.731
Provincie	43	26	69
Gemeente	86	99	185
Vlaamse Gemeenschapscommissie	1	-	1
<b>Totaal</b>	<b>1.329</b>	<b>1.317</b>	<b>2.646</b>
<b>Beroepsvoorbereidend leerjaar</b>			
Gemeenschapsonderwijs	265	199	464
Privaatrechtelijk	477	363	840
Provincie	74	31	105
Gemeente	121	99	220
Vlaamse Gemeenschapscommissie	-	2	2
<b>Totaal</b>	<b>937</b>	<b>694</b>	<b>1.631</b>
<b>Totaal eerste graad</b>	<b>4.828</b>	<b>4.255</b>	<b>9.083</b>

**AANTAL LEERLINGEN VAN VREEMDE NATIONALITEIT  
IN HET GEWOON SECUNDAIR ONDERWIJS  
PER GRAAD, LEERJAAR EN ONDERWIJSVORM  
(tweede, derde en vierde graad + modulair onderwijs)**

	ASO			TSO			KSO			BSO			Totaal		
	J	M	T	J	M	T	J	M	T	J	M	T	J	M	T
<b>Tweede graad</b>															
<b>1ste leerjaar</b>															
Gemeenschapsonderwijs	169	191	360	156	129	285	4	14	18	388	289	677	717	623	1.340
Privaatrechtelijk	387	531	918	415	330	745	18	40	58	603	439	1.042	1.423	1.340	2.763
Provincie	10	18	28	38	32	70	9	6	15	45	32	77	102	88	190
Gemeente	39	43	82	44	27	71	6	11	17	166	131	297	255	212	467
VI. Gemeenschapscomm.	-	-	-	-	-	-	-	-	-	3	1	4	3	1	4
<b>Totaal</b>	<b>605</b>	<b>783</b>	<b>1.388</b>	<b>653</b>	<b>518</b>	<b>1.171</b>	<b>37</b>	<b>71</b>	<b>108</b>	<b>1.205</b>	<b>892</b>	<b>2.097</b>	<b>2.500</b>	<b>2.264</b>	<b>4.764</b>
<b>2de leerjaar</b>															
Gemeenschapsonderwijs	127	178	305	119	112	231	5	9	14	285	214	499	536	513	1.049
Privaatrechtelijk	283	390	673	399	315	714	16	46	62	495	404	899	1.193	1.155	2.348
Provincie	6	9	15	28	32	60	1	14	15	38	32	70	73	87	160
Gemeente	18	39	57	54	29	83	4	11	15	144	94	238	220	173	393
VI. Gemeenschapscomm.	-	-	-	1	-	1	-	-	-	1	2	3	2	2	4
<b>Totaal</b>	<b>434</b>	<b>616</b>	<b>1.050</b>	<b>601</b>	<b>488</b>	<b>1.089</b>	<b>26</b>	<b>80</b>	<b>106</b>	<b>963</b>	<b>746</b>	<b>1.709</b>	<b>2.024</b>	<b>1.930</b>	<b>3.954</b>
<b>Totaal tweede graad</b>	<b>1.039</b>	<b>1.399</b>	<b>2.438</b>	<b>1.254</b>	<b>1.006</b>	<b>2.260</b>	<b>63</b>	<b>151</b>	<b>214</b>	<b>2.168</b>	<b>1.638</b>	<b>3.806</b>	<b>4.524</b>	<b>4.194</b>	<b>8.718</b>
<b>Derde graad</b>															
<b>1ste leerjaar</b>															
Gemeenschapsonderwijs	100	124	224	131	103	234	3	10	13	234	175	409	468	412	880
Privaatrechtelijk	238	304	542	378	350	728	15	37	52	484	328	812	1.115	1.019	2.134
Provincie	5	7	12	25	21	46	7	10	17	27	30	57	64	68	132
Gemeente	19	19	38	40	37	77	6	7	13	104	82	186	169	145	314
VI. Gemeenschapscomm.	-	-	-	1	-	1	-	-	-	1	1	2	2	1	3
<b>Totaal</b>	<b>362</b>	<b>454</b>	<b>816</b>	<b>575</b>	<b>511</b>	<b>1.086</b>	<b>31</b>	<b>64</b>	<b>95</b>	<b>850</b>	<b>616</b>	<b>1.466</b>	<b>1.818</b>	<b>1.645</b>	<b>3.463</b>
<b>2de leerjaar</b>															
Gemeenschapsonderwijs	93	91	184	106	74	180	5	5	10	163	144	307	367	314	681
Privaatrechtelijk	182	286	468	262	233	495	11	33	44	368	231	599	823	783	1.606
Provincie	7	16	23	26	12	38	5	5	10	20	16	36	58	49	107
Gemeente	13	29	42	26	13	39	5	10	15	57	44	101	101	96	197
VI. Gemeenschapscomm.	-	-	-	-	-	-	-	-	-	1	1	2	1	1	2
<b>Totaal</b>	<b>295</b>	<b>422</b>	<b>717</b>	<b>420</b>	<b>332</b>	<b>752</b>	<b>26</b>	<b>53</b>	<b>79</b>	<b>609</b>	<b>436</b>	<b>1.045</b>	<b>1.350</b>	<b>1.243</b>	<b>2.593</b>
<b>3de leerjaar / Se-n-Se</b>															
Gemeenschapsonderwijs	-	1	1	5	10	15	2	4	6	130	85	215	137	100	237
Privaatrechtelijk	3	6	9	28	18	46	-	-	-	244	162	406	275	186	461
Provincie	-	-	-	2	4	6	-	-	-	32	12	44	34	16	50
Gemeente	-	-	-	4	1	5	-	-	-	37	29	66	41	30	71
VI. Gemeenschapscomm.	-	-	-	-	-	-	-	-	-	1	-	1	1	-	1
<b>Totaal</b>	<b>3</b>	<b>7</b>	<b>10</b>	<b>39</b>	<b>33</b>	<b>72</b>	<b>2</b>	<b>4</b>	<b>6</b>	<b>444</b>	<b>288</b>	<b>732</b>	<b>488</b>	<b>332</b>	<b>820</b>
<b>Totaal derde graad</b>	<b>660</b>	<b>883</b>	<b>1.543</b>	<b>1.034</b>	<b>876</b>	<b>1.910</b>	<b>59</b>	<b>121</b>	<b>180</b>	<b>1.903</b>	<b>1.340</b>	<b>3.243</b>	<b>3.656</b>	<b>3.220</b>	<b>6.876</b>
<b>Vierde graad</b>															
Privaatrechtelijk	-	-	-	-	-	-	-	-	-	-	4	4	-	4	4
<b>Totaal vierde graad</b>	-	-	-	-	-	-	-	-	-	-	<b>4</b>	<b>4</b>	-	<b>4</b>	<b>4</b>
<b>Totaal 2de, 3de en 4de graad</b>															
Gemeenschapsonderwijs	489	585	1.074	517	428	945	19	42	61	1.200	907	2.107	2.225	1.962	4.187
Privaatrechtelijk	1.093	1.517	2.610	1.482	1.246	2.728	60	156	216	2.194	1.568	3.762	4.829	4.487	9.316
Provincie	28	50	78	119	101	220	22	35	57	162	122	284	331	308	639
Gemeente	89	130	219	168	107	275	21	39	60	508	380	888	786	656	1.442
VI. Gemeenschapscomm.	-	-	-	2	-	2	-	-	-	7	5	12	9	5	14
<b>Totaal</b>	<b>1.699</b>	<b>2.282</b>	<b>3.981</b>	<b>2.288</b>	<b>1.882</b>	<b>4.170</b>	<b>122</b>	<b>272</b>	<b>394</b>	<b>4.071</b>	<b>2.982</b>	<b>7.053</b>	<b>8.180</b>	<b>7.418</b>	<b>15.598</b>
<b>Modulair onderwijs</b>													<b>36</b>	<b>57</b>	<b>93</b>
<b>Algemeen totaal gewoon secundair onderwijs</b>												<b>14.601</b>	<b>12.761</b>	<b>27.362</b>	







**Deel 2**

**STUDIEBEWIJZEN UITGEREIKT  
IN HET SCHOOLJAAR 2011-2012**

**2**



**Deel 2 STUDIEBEWIJZEN UITGEREIKT  
IN HET SCHOOLJAAR 2011-2012**

**2**

**Hoofdstuk 1 : Secundair onderwijs**

**1.1. Voltijds gewoon secundair onderwijs**

**1.1.1. Studiebewijzen per studierichting**



**SECUNDAIR ONDERWIJS**  
**Studiebewijzen uitgereikt in het schooljaar 2011-2012**  
**Diploma van secundair onderwijs**  
**2de leerjaar van de 3de graad**

**ALGEMEEN SECUNDAIR ONDERWIJS**

Studierichtingen	Gemeenschaps- onderwijs		Privaatrechtelijk		Provincie		Gemeente		Vlaamse Gemeenschapscommissie		Totaal				
	Jongens	Meisjes	Jongens	Meisjes	Jongens	Meisjes	Jongens	Meisjes	Jongens	Meisjes	Jongens	Meisjes			
	Totaal	Totaal	Totaal	Totaal	Totaal	Totaal	Totaal	Totaal	Totaal	Totaal	Totaal	Totaal			
Economie-moderne talen	330	469	799	1.622	2.275	3.897	14	8	22	30	29	59	1.996	2.781	4.777
Economie-Sport	-	-	-	14	1	15	-	-	-	-	-	-	14	1	15
Economie-wetenschappen	75	64	139	99	83	182	-	-	-	-	-	-	174	147	321
Economie-wiskunde	85	50	135	536	501	1.037	1	5	6	8	12	20	630	568	1.198
Grieks-Latijn	13	23	36	95	137	232	-	-	-	-	-	-	108	160	268
Grieks-moderne talen	1	3	4	1	4	5	-	-	-	-	-	-	2	7	9
Grieks-wetenschappen	-	4	4	13	26	39	-	-	-	-	-	-	13	30	43
Grieks-wiskunde	-	1	1	102	113	215	-	-	-	-	-	-	102	114	216
Humane wetenschappen	308	725	1.033	684	2.409	3.093	10	27	37	26	105	131	1.028	3.266	4.294
Latijn-moderne talen	86	175	261	439	902	1.341	-	4	4	8	30	38	533	1.111	1.644
Latijn-wetenschappen	61	93	154	403	641	1.044	-	-	-	4	7	11	468	741	1.209
Latijn-wiskunde	95	97	192	833	991	1.824	-	3	3	7	14	21	935	1.105	2.040
Moderne talen-Sport	-	-	-	3	3	6	-	-	-	-	-	-	3	3	6
Moderne talen-topsport	6	4	10	3	1	4	-	-	-	4	3	7	13	8	21
Moderne talen-wetenschappen	92	119	211	611	828	1.439	11	7	18	13	17	30	727	971	1.698
Moderne talen-wiskunde	2	5	7	91	222	313	-	-	-	-	-	-	93	227	320
Rudolf Steinerpedagogie	-	-	-	52	93	145	-	-	-	-	-	-	52	93	145
Sportwetenschappen	135	68	203	169	98	267	5	4	9	21	6	27	330	176	506
Wetenschappen-topsport	11	7	18	6	2	8	-	-	-	10	2	12	27	11	38
Wetenschappen-wiskunde	360	237	597	3.038	1.951	4.989	9	9	18	45	28	73	3.452	2.225	5.677
Wiskunde-topsport	1	2	3	-	2	2	-	-	-	-	-	-	1	4	5
Yeshiva	-	-	-	9	20	29	-	-	-	-	-	-	9	20	29
<b>Totaal</b>	<b>1.661</b>	<b>2.146</b>	<b>3.807</b>	<b>8.823</b>	<b>11.303</b>	<b>20.126</b>	<b>50</b>	<b>67</b>	<b>117</b>	<b>176</b>	<b>253</b>	<b>429</b>	<b>10.710</b>	<b>13.769</b>	<b>24.479</b>

**SECUNDAIR ONDERWIJS**  
**Studiebewijzen uitgereikt in het schooljaar 2011-2012**  
**Diploma van secundair onderwijs**  
**2de leerjaar van de 3de graad**  
**TECHNISCH SECUNDAIR ONDERWIJS**

Studierichtingen	Gemeenschaps- onderwijs		Privaatrechtelijk		Provincie		Gemeente		Vlaamse Gemeenschapscommissie		Totaal	
	Jongens	Meisjes	Totaal	Jongens	Meisjes	Totaal	Jongens	Meisjes	Totaal	Jongens	Meisjes	Totaal
Autotechnieken	11	-	11	203	2	205	14	14	-	-	-	244
Biotechnische wetenschappen	9	8	17	115	57	172	29	51	3	-	-	252
Boekhouden-informatica	132	60	192	364	251	615	11	17	23	-	-	884
Bouw- en houtkunde	-	-	-	92	4	96	-	-	1	-	-	116
Bouwtechnieken	9	-	9	143	-	143	7	7	-	-	-	160
Brood en banket	-	-	-	23	7	30	6	10	3	1	4	48
Chemie	11	5	16	107	48	155	20	24	7	-	-	204
Create en mode	-	-	-	6	101	107	-	7	2	-	-	116
Dierenzorgtechnieken	8	37	45	13	46	59	-	-	6	-	-	115
Elektriciteit-elektronica	25	1	26	211	-	211	29	29	18	-	-	284
Elektrische installatietechnieken	52	-	52	594	3	597	64	65	58	-	-	772
Elektromechanica	69	-	69	593	5	598	75	78	-	-	-	823
Elektronische installatietechnieken	16	-	16	7	-	7	-	-	-	-	-	23
Farmaceutisch-technisch assistent	4	12	16	42	70	112	-	-	5	5	10	138
Fotografie	3	5	8	11	21	32	-	-	-	-	-	40
Fotografische technieken	-	-	-	-	-	-	-	-	-	-	-	9
Fotografische vorming	-	-	-	-	-	-	-	-	7	-	-	7
Gezondheids- en welzijnswetenschappen	16	92	108	102	746	848	-	8	12	3	15	15
Grafische communicatie	-	-	-	28	15	43	-	-	35	-	-	43
Handel	181	149	330	992	951	1,943	20	32	25	17	42	2,347
Hospitality	-	-	-	7	16	23	-	-	-	-	-	23
Hotel	23	13	36	127	70	197	16	23	15	10	25	289
Houttechnieken	6	-	6	380	1	381	19	19	14	-	-	420
Industriële ICT	-	-	-	90	2	92	-	-	10	-	-	102
Industriële wetenschappen	17	5	22	470	15	485	37	38	57	3	60	605
Informaticabeheer	123	18	141	399	20	419	11	13	17	-	-	590
Jeugd- en gehandicaptenzorg	27	95	122	62	333	395	-	-	7	25	32	549
Koel- en warmtechnieken	-	-	-	36	-	36	-	-	13	-	-	49
Landbouwtechnieken	-	-	-	57	12	69	8	11	-	-	-	80
Lichamelijke opvoeding en sport	373	105	478	443	163	606	28	33	35	11	46	1,163
Maritieme technieken Dek	21	3	24	-	-	-	-	-	-	-	-	24
Maritieme technieken Motoren	19	-	19	-	-	-	-	-	-	-	-	19
Mechanische vormgevingstechnieken	14	-	14	461	5	466	56	57	54	-	-	591
Multimedia	37	6	43	143	32	175	9	11	13	3	16	229
Multimediale technieken	-	-	-	-	-	-	-	-	-	-	-	16
Multimediale vorming	-	-	-	-	-	-	-	-	11	11	22	22
Natuur- en landschapsbeheertechnieken	5	2	7	2	2	4	3	4	-	-	-	15
Onthaal en public relations	6	17	23	71	215	286	3	21	5	-	-	335
Optiekttechnieken	1	1	2	1	5	6	-	-	-	-	-	8
Orthopedietechnieken	3	1	4	8	3	11	-	-	-	-	-	15
Podiumtechnieken	13	1	14	22	-	22	-	-	11	-	11	47
Printmedia	11	4	15	47	23	70	-	-	-	-	-	85

**SECUNDAIR ONDERWIJS**  
**Studiebewijzen uitgereikt in het schooljaar 2011-2012**  
**Diploma van secundair onderwijs**  
**2de leerjaar van de 3de graad**

**TECHNISCH SECUNDAIR ONDERWIJS (vervolg)**

Studierichtingen	Gemeenschaps- onderwijs		Privaatrechtelijk		Provincie		Gemeente		Vlaamse Gemeenschapscommissie		Totaal	
	Jongens	Meisjes	Jongens	Meisjes	Jongens	Meisjes	Jongens	Meisjes	Jongens	Meisjes	Jongens	Meisjes
	Totaal	Totaal	Totaal	Totaal	Totaal	Totaal	Totaal	Totaal	Totaal	Totaal	Totaal	Totaal
Schoonheidsverzorging	1	181	-	438	36	36	-	36	-	-	1	691
Secretariaat-talen	33	59	210	578	14	34	20	5	-	-	267	923
Slagerij en vleeswaren	4	1	7	7	-	3	3	-	-	-	14	15
Sociale en technische wetenschappen	70	237	855	2.546	33	44	11	23	-	-	946	2.839
Tandtechnieken	2	3	4	6	-	10	-	2	-	-	7	11
Techniek-wetenschappen	1	4	449	225	2	4	2	1	-	-	464	232
Textiel- en designtechnieken	-	-	-	-	3	7	3	-	-	-	3	4
Textielproductietechnieken	-	-	3	3	-	-	-	-	-	-	3	-
Toerisme	49	67	53	165	17	28	11	3	-	-	118	252
Topsport	19	2	4	4	-	-	-	1	-	-	29	3
Tuinbouwtechnieken	19	2	68	3	8	48	40	1	-	3	148	14
Vliegtuigtechnieken	-	-	21	21	-	-	-	8	-	-	29	-
Voedingstechnieken	-	-	1	1	-	-	-	-	-	-	1	-
<b>Totaal</b>	<b>1.443</b>	<b>1.196</b>	<b>8.147</b>	<b>7.205</b>	<b>221</b>	<b>776</b>	<b>555</b>	<b>612</b>	<b>254</b>	<b>13</b>	<b>10.770</b>	<b>8.878</b>
												<b>19.648</b>

**SECUNDAIR ONDERWIJS**  
**Studiebewijzen uitgereikt in het schooljaar 2011-2012**

**Diploma van secundair onderwijs**  
**2de leerjaar van de 3de graad**

**KUNSTSECUNDAIR ONDERWIJS**

Studierichtingen	Gemeenschaps- onderwijs		Privaatrechtelijk		Provincie		Gemeente		Vlaamse Gemeenschapscommissie		Totaal				
	Jongens	Meisjes	Totaal	Jongens	Meisjes	Totaal	Jongens	Meisjes	Totaal	Jongens	Meisjes	Totaal			
Architecturale en binnenhuiskunst	1	7	8	49	69	118	13	9	22	-	-	13	68	93	161
Architecturale vorming	3	4	7	33	47	80	9	8	17	-	-	-	45	59	104
Artistieke opleiding	2	10	12	23	38	61	3	7	10	-	-	17	30	70	100
Audiovisuele technieken	-	-	-	-	-	-	-	-	-	-	-	5	5	-	5
Audiovisuele vorming	4	9	13	12	17	29	15	22	37	-	-	42	44	77	121
Ballet	-	-	-	-	-	-	-	-	-	-	-	7	3	4	7
Beeldende vorming	1	7	8	22	80	102	-	8	8	-	-	-	23	95	118
Dans	-	23	23	-	-	-	-	-	-	-	-	-	-	23	23
Industriële kunst	-	-	-	-	-	-	1	3	4	-	-	-	1	3	4
Modern ballet	-	-	-	-	-	-	-	-	-	-	-	1	-	1	1
Muziek	36	39	75	13	23	36	-	-	-	-	-	-	49	62	111
Toegepaste beeldende kunst	16	29	45	35	81	116	13	30	43	-	-	23	72	155	227
Vrij Beeldende Kunst Technieken	-	-	-	-	-	-	-	-	-	-	-	3	2	1	3
Vrij Beeldende Kunst Vorming	-	-	-	-	-	-	-	-	-	-	-	8	3	5	8
Vrije beeldende kunst	3	10	13	28	90	118	2	9	11	-	-	23	41	124	165
Woordkunst-drama	10	32	42	8	21	29	3	24	27	-	-	75	45	128	173
<b>Totaal</b>	<b>76</b>	<b>170</b>	<b>246</b>	<b>223</b>	<b>466</b>	<b>689</b>	<b>59</b>	<b>120</b>	<b>179</b>	<b>73</b>	<b>144</b>	<b>217</b>	<b>431</b>	<b>900</b>	<b>1.331</b>



**SECUNDAIR ONDERWIJS**  
**Studiebewijzen uitgereikt in het schooljaar 2011-2012**  
**Studiegetuigschrift van het 2de leerjaar van de 3de graad**  
**BEROEPSSECUNDAIR ONDERWIJS**

Studierichtingen	Gemeenschaps- onderwijs		Privaatrechtelijk		Provincie		Gemeente		Vlaamse Gemeenschapscommissie		Totaal	
	Jongens	Meisjes	Totaal	Jongens	Meisjes	Totaal	Jongens	Meisjes	Totaal	Jongens	Meisjes	Totaal
Auto	114	-	114	315	6	321	17	1	18	53	-	53
Bloemsierkunst	-	-	-	-	-	-	-	-	-	-	-	-
Bouwplaatsmachinist	3	-	3	21	-	21	-	5	5	-	-	5
Brood- en banketbakkerij en confiserie	36	9	45	56	22	78	13	2	15	14	2	16
Carrosserie	62	2	64	95	2	97	24	-	24	15	1	16
Centrale verwarming en san. installaties	36	-	36	197	-	197	42	3	45	44	-	44
Commerciële en sociale technieken	-	-	-	5	11	16	-	-	-	-	-	-
Diamantbewerking	-	-	-	-	-	-	-	-	-	-	-	-
Dierenzorg	7	31	38	33	81	114	3	33	36	6	1	7
Drukken en atwerken	15	3	18	53	13	66	6	2	8	6	2	8
Drukvoorbereiding	2	2	4	19	6	25	-	-	-	6	1	7
Duurzaam wonen	8	-	8	10	3	13	-	-	-	-	-	-
Elektrische installaties	166	1	167	421	1	422	50	-	50	68	-	68
Etalage en standdecoratie	4	14	18	2	24	26	-	-	-	1	15	16
Gezinsmanagement	-	-	-	-	-	-	-	-	-	-	-	-
Goud en juwelen	-	1	1	7	13	20	-	-	-	1	1	1
Grootekeuken	-	-	-	47	27	74	-	3	3	-	-	3
Haarzorg	17	296	313	21	476	497	7	78	85	5	54	59
Houtbewerking	208	5	213	616	8	624	84	-	84	82	-	82
Houtbewerking-snijwerk	-	-	-	3	-	3	-	-	-	-	-	-
Kantoor	208	273	481	557	729	1.286	23	34	57	35	46	81
Koelinstallaties	11	-	11	34	-	34	-	-	-	-	-	-
Kunststofverwerking	-	-	-	7	-	7	-	-	-	-	-	-
Landbouw	-	-	-	54	16	70	19	3	22	-	-	22
Lassen-constructie	25	-	25	445	6	451	40	-	40	51	-	51
Maritieme vorming	4	-	4	-	-	-	-	-	-	-	-	-
Mechanisch onderhoud	9	-	9	-	-	-	-	-	-	-	-	-
Moderealisatie en -verkoop	-	8	8	11	184	195	2	20	22	-	-	22
Muziekinstrumentenbouw	-	-	-	-	-	-	-	-	-	-	-	-
Muziekinstrumentenbouw	-	-	-	9	-	9	9	-	9	-	-	9
Organisatiehulp	8	25	33	64	196	260	-	-	9	-	14	18
Paardrijden en -verzorgen	2	6	8	9	9	9	-	-	-	-	-	-
Publiciteitsgrafiek	35	54	89	43	90	133	4	4	8	22	27	49
Restaurant en keuken	59	26	85	166	100	266	25	14	39	27	9	36
Rijn- en binnenvaart	12	-	12	-	-	-	-	-	-	-	-	-
Ruwbouw	44	1	45	299	-	299	24	1	25	12	-	12
Ruwbouwafwerking	-	-	-	21	2	23	-	-	-	-	-	-
Schilderwerk en decoratie	27	10	37	57	28	85	-	-	-	11	6	17
Slagerij en verkoopklare gerechten	17	3	20	13	3	16	11	-	11	-	-	-
Steen- en marmerbewerking	4	-	4	-	-	-	-	-	-	-	-	-
Topsport-sportinitiatie	5	-	5	-	-	-	-	-	-	1	1	2
Tuinbouw	14	4	18	85	12	97	56	6	62	21	2	23
Tweewielers en lichte verbrandingsmotoren	4	-	4	19	-	19	-	-	-	-	-	-
Totaal	499	7	506	499	7	506	499	7	506	499	7	506





**SECUNDAIR ONDERWIJS**  
**Studiebewijzen uitgereikt in het schooljaar 2011-2012**

**Certificaat Se-n-Se (1)**  
**KUNSTSECUNDAIR ONDERWIJS**

Studierichtingen	Gemeenschaps- onderwijs		Privaatrechtelijk		Provincie		Gemeente		Vlaamse Gemeenschapscommissie		Totaal			
	Jongens	Meisjes	Totaal	Jongens	Meisjes	Totaal	Jongens	Meisjes	Totaal	Jongens	Meisjes	Totaal		
			Totaal			Totaal			Totaal			Totaal		
Industriële vormgeving	-	-	-	5	4	9	-	-	-	-	-	5	4	9
Ruimtelijke vormgeving	-	-	-	5	6	11	-	-	-	-	-	5	6	11
<b>Totaal</b>	-	-	-	<b>10</b>	<b>10</b>	<b>20</b>	-	-	-	-	-	<b>10</b>	<b>10</b>	<b>20</b>

(1) In 2009-2010 werden alle specialisatiejaren van de derde graad TSO en KSO omgevormd naar Se-n-Se (secundair-na-secundair).



**SECUNDAIR ONDERWIJS**  
**Studiebewijzen uitgereikt in het schooljaar 2011-2012**

**Certificaat Se-n-Se (1)**

**TECHNISCH SECUNDAIR ONDERWIJS (vervolg)**

Studierichtingen	Gemeenschaps- onderwijs		Privaatrechtelijk		Provincie		Gemeente		Vlaamse Gemeenschapscommissie		Totaal	
	Jongens	Meisjes	Jongens	Meisjes	Jongens	Meisjes	Jongens	Meisjes	Jongens	Meisjes	Jongens	Meisjes
	Totaal		Totaal		Totaal		Totaal		Totaal		Totaal	
Situur- en beveiligingstechnieken	-	-	121	-	16	-	-	-	-	-	137	-
Tandartsassistentie	1	10	9	-	-	-	-	-	-	-	1	19
Tekst- en beeldintegratietechnieken	-	-	12	12	-	-	-	-	-	-	12	12
Toegepaste autotechnieken	-	-	40	1	-	-	-	-	-	-	40	1
Toerisme en organisatie	-	-	1	10	-	2	-	-	-	-	1	12
Toerisme en recreatie	3	7	3	17	-	-	-	-	-	-	6	24
Verkoop en distributie	-	-	10	8	-	-	-	-	-	-	10	8
Vleeswarentechnieken	-	-	4	-	-	-	-	-	-	-	4	-
Vliegtuigtechnicus	-	-	9	-	-	-	2	-	-	-	11	-
<b>Totaal</b>	<b>245</b>	<b>237</b>	<b>908</b>	<b>506</b>	<b>73</b>	<b>101</b>	<b>42</b>	<b>21</b>	<b>-</b>	<b>-</b>	<b>1.268</b>	<b>865</b>
				<b>1.414</b>			<b>174</b>					<b>2.133</b>

(1) In 2009-2010 werden alle specialisatiejaren van de derde graad TSO en KSO omgevormd naar Se-n-Se (secundair-na-secundair).

**SECUNDAIR ONDERWIJS**  
**Studiebewijzen uitgereikt in het schooljaar 2011-2012**  
**Studiegetuigschrift van het 3de leerjaar van de 3de graad (1)**  
**BEROEPSSECUNDAIR ONDERWIJS**

Studierichtingen	Gemeenschaps- onderwijs		Privaatrechtelijk		Provincie		Gemeente		Vlaamse Gemeenschapscommissie		Totaal	
	Jongens	Meisjes	Jongens	Meisjes	Jongens	Meisjes	Jongens	Meisjes	Jongens	Meisjes	Jongens	Meisjes
	Totaal	Totaal	Totaal	Totaal	Totaal	Totaal	Totaal	Totaal	Totaal	Totaal	Totaal	Totaal
Auto-elektriciteit	-	-	10	-	-	-	-	-	-	-	10	-
Banketaanmer-traiteur	1	1	-	-	-	-	-	-	-	-	1	1
Bankbakkerij-chocoladebewerking	-	1	13	8	1	1	2	3	-	-	15	11
Bepaalde kustvaart	1	-	-	-	-	-	-	-	-	-	1	-
Bijzondere schrijnwerkconstructies	-	-	1	-	-	-	-	-	-	-	1	-
Bloemsierkunst	-	-	1	1	2	1	-	-	-	-	3	2
Bosbouw en bosbeheer	5	-	-	-	-	-	-	-	-	-	5	-
Carrosserie- en spuitwerk	1	-	6	-	-	-	-	-	-	-	7	-
Computergestuurde werktuigmachines	-	-	3	-	-	-	-	-	-	-	3	-
Dakwerken	-	-	5	-	-	-	-	-	-	-	5	-
Dieetbakkerij	-	-	2	2	1	1	-	-	-	-	3	3
Diesel- en LPG-motoren	1	-	1	-	1	-	-	-	-	-	2	-
Fotolassen	-	-	8	-	-	-	2	2	-	-	10	-
Gemeenschapsrestaurantie	-	-	-	3	-	-	-	-	-	-	-	3
Gespecialiseerde dierenverzorging	1	1	-	-	-	-	-	-	-	-	-	1
Haarstijl	-	1	-	-	-	-	-	-	-	-	-	1
Hotelonthaal	-	-	-	-	1	1	-	-	-	-	-	1
Industrieel onderhoud	-	-	2	-	-	-	-	-	-	-	2	-
Industriële elektriciteit	1	-	1	-	-	-	-	-	-	-	2	-
Interieurinrichting	-	-	1	-	-	-	-	-	-	-	1	-
Kantooradministratie en gegevensbeheer	-	8	1	1	2	-	-	-	-	-	1	9
Kinderzorg	33	33	1	91	92	4	1	1	-	-	1	129
Koeltechnische installaties	2	2	5	-	5	-	-	-	-	-	7	-
Logistiek	-	1	3	-	3	-	-	-	-	-	3	1
Manegehouder-ijmeester	-	-	1	1	1	-	-	-	-	-	1	1
Meerkleurendruk-drukkerijverdeling	-	-	5	-	5	-	-	-	-	-	5	-
Organisatie-assistentie	-	-	1	1	1	-	-	-	-	-	1	1
Renovatie bouw	-	-	3	-	3	-	-	-	-	-	3	-
Restaurantbedrijf en drankenkennis	-	-	10	2	12	-	-	-	-	-	10	2
Restauratie bouw	-	-	1	-	1	-	-	-	-	-	1	-
Restauratie muziekinstrumenten	-	-	-	2	2	-	-	-	-	-	2	-
Slagerij-fijnkosttraiteur	4	-	-	1	1	-	-	-	-	-	5	1
Specialiteitenrestaurant	1	1	16	5	21	4	5	1	1	1	26	9
Thuis- en bejaardenzorg/zorgkundige	-	5	3	17	20	-	-	-	-	-	3	22
Tuinaanleg en -onderhoud	-	-	-	-	-	1	-	-	-	-	1	-
Veiligheidsberoepen	7	-	3	1	4	-	-	-	-	-	10	1
Verkoop en vertegenwoordiging	-	-	2	2	2	-	-	-	-	-	2	2
Verwarmingsinstallaties	-	-	6	-	6	-	-	-	-	-	6	-
Wereldgastronomie	-	-	1	-	1	-	-	-	-	-	1	-
Winkelbeheer en etalage	-	-	1	2	3	-	-	-	-	-	1	2
<b>Totaal</b>	<b>24</b>	<b>50</b>	<b>111</b>	<b>139</b>	<b>250</b>	<b>12</b>	<b>9</b>	<b>4</b>	<b>12</b>	<b>1</b>	<b>155</b>	<b>203</b>
												<b>358</b>

(1) Beroepssecundair onderwijs: de leerling behaalt in het 3de leerjaar van de 3de graad (specialisatiejaar) een studiegetuigschrift OF een diploma, afhankelijk van de vooropleiding.

**SECUNDAIR ONDERWIJS**  
**Studiebewijzen uitgereikt in het schooljaar 2011-2012**  
**Studiegetuigschrift van het 3de leerjaar van de 3de graad**  
**modulair stelsel**

**BEROEPSSECUNDAIR ONDERWIJS**

Opleidingen	Gemeenschaps- onderwijs		Privaatrechtelijk		Provincie		Gemeente		Vlaamse Gemeenschapscommissie		Totaal	
	Jongens	Meisjes	Jongens	Meisjes	Jongens	Meisjes	Jongens	Meisjes	Jongens	Meisjes	Jongens	Meisjes
	Totaal		Totaal		Totaal		Totaal		Totaal		Totaal	
Begeleider in de kinderopvang	-	-	-	25	-	-	-	-	-	-	-	25
Koetswerkersteller	-	-	-	-	-	-	1	-	-	-	-	1
Thuis- en bejaardenzorg/zorgkundige	-	-	1	1	-	-	-	-	-	-	-	2
Verzorgende	-	-	1	19	-	-	-	-	-	-	-	20
<b>Totaal</b>	-	-	<b>2</b>	<b>45</b>	-	-	<b>1</b>	-	-	-	-	<b>48</b>

**SECUNDAIR ONDERWIJS**  
**Studiebewijzen uitgereikt in het schooljaar 2011-2012**

**Diploma van secundair onderwijs (1)**  
**3de leerjaar van de 3de graad**

**BEROEPSSECUNDAIR ONDERWIJS**

Studierichtingen	Gemeenschaps- onderwijs		Privaatrechtelijk		Provincie		Gemeente		Vlaamse Gemeenschapscommissie		Totaal	
	Jongens	Meisjes	Totaal	Jongens	Meisjes	Totaal	Jongens	Meisjes	Totaal	Jongens	Meisjes	Totaal
	Jongens	Meisjes	Totaal	Jongens	Meisjes	Totaal	Jongens	Meisjes	Totaal	Jongens	Meisjes	Totaal
Auto-elektriciteit	9	-	9	135	2	137	13	-	13	-	-	157
Banketaanemer-traiteur	14	9	23	52	11	63	2	3	5	-	-	68
Banketbakkerij-chocoladebewerking	13	2	15	68	46	114	16	8	24	4	7	107
Bedrijfsgrafiek	1	2	3	4	3	7	-	-	-	-	-	5
Bedrijfsvoertuigen	-	-	-	23	-	23	-	-	-	-	-	23
Bepaalde kustvaart	8	-	8	-	-	-	-	-	-	-	-	8
Bijzonder transport	10	1	11	16	1	17	-	-	-	-	-	16
Bijzondere schrijnwerkconstructies	14	1	15	87	-	87	-	2	-	-	2	89
Bloemsierkunst	1	3	4	4	2	6	4	4	8	-	-	12
Bosbouw en bosbeheer	12	-	12	-	-	-	-	-	-	-	-	12
Bouw historische muziekinstrumenten	-	-	-	-	-	-	8	1	9	-	-	9
Carosserie- en spuitwerk	10	-	10	70	1	71	14	-	14	-	-	84
Composietverwerking	-	-	-	7	-	7	-	-	-	-	-	7
Computergestuurde werktuigmachines	32	1	33	101	-	101	26	-	26	-	-	127
Dakwerken	11	-	11	37	-	37	-	-	-	-	-	37
Decor- en standbouw	-	-	-	2	6	8	-	-	-	-	-	8
Decoratie en restauratie schilderwerk	11	2	13	40	35	75	-	2	8	-	-	42
Dieetbakkerij	-	-	-	3	1	4	8	2	10	-	-	10
Diesel- en LPG-motoren	22	-	22	49	1	50	-	-	-	-	-	49
Fotolassen	-	-	-	278	1	279	11	-	11	-	-	289
Geautom. diamantbewerking & kwal.analyse	-	-	-	-	-	-	-	-	-	-	-	-
Gemeenschapsrestaurantie	5	2	7	27	33	60	-	3	60	-	-	63
Gespecialiseerde dierenverzorging	5	12	17	27	68	95	6	14	20	-	-	37
Grafische opmaaksystemen	-	-	-	9	1	10	-	-	-	-	-	10
Haarstilist	11	135	146	12	355	367	2	60	62	-	-	429
Hotelonthaal	2	2	4	10	18	28	5	6	11	-	-	16
Industrieel onderhoud	9	-	9	93	-	93	20	-	20	-	-	40
Industriële elektriciteit	65	-	65	315	1	316	18	2	20	-	-	138
Industriële houtbewerking	32	-	32	182	2	184	48	17	65	-	-	107
Instellen van textielmachines	-	-	-	1	-	1	-	-	-	-	-	1
Interieurinrichting	11	-	11	115	1	116	-	-	-	-	-	116
Juwelencreatie	-	-	-	6	3	9	-	-	-	-	-	9
Kantooradministratie en gegevensbeheer	136	207	343	429	685	1.114	20	49	69	-	-	498
Kinderzorg	7	224	231	20	663	683	-	8	8	-	-	711
Koeltechnische installaties	14	-	14	29	-	29	-	-	-	-	-	29
Land- en tuinbouwmechanisatie	10	-	10	11	1	12	34	1	35	-	-	49
Logistiek	22	22	44	41	10	51	-	-	-	-	-	61
Manegehouder-rijmeester	2	6	8	5	3	8	-	-	-	-	-	11
Matrijzenbouw	-	-	-	5	-	5	-	-	-	-	-	5
Mechanische onderhoud en herstel motorfiets	3	-	3	4	-	4	-	-	-	-	-	4
Mechanische en hydraulische kranen	-	-	-	9	-	9	-	-	-	-	-	9
Meerkleurendruk-drukwerkveredeling	2	-	2	29	5	34	-	3	1	-	-	34



**SECUNDAIR ONDERWIJS**  
**Studiebewijzen uitgereikt in het schooljaar 2011-2012**  
**Diploma van secundair onderwijs (1)**  
**3de leerjaar van de 3de graad**

**BEROEPSSECUNDAIR ONDERWIJS (vervolg)**

Studierichtingen	Gemeenschaps- onderwijs		Privaatrechtelijk		Provincie		Gemeente		Vlaamse Gemeenschapscommissie		Totaal		
	Jongens	Meisjes	Jongens	Meisjes	Jongens	Meisjes	Jongens	Meisjes	Jongens	Meisjes	Jongens	Meisjes	
	Totaal	Totaal	Totaal	Totaal	Totaal	Totaal	Totaal	Totaal	Totaal	Totaal	Totaal	Totaal	
Meubelgarneren	-	-	26	2	28	-	-	-	-	-	26	2	28
Modespecialisatie en trendstudie	-	-	-	5	5	-	-	-	-	-	-	13	13
Mode-verkoop	-	4	1	83	84	-	-	-	-	-	1	87	88
Naamloos leerjaar	410	163	23	11	34	46	11	111	1	112	590	186	776
Organisatie-assistentie	5	14	50	174	224	-	-	4	5	5	56	192	248
Pijpfitten-lassen-monteren	2	-	52	-	52	22	2	9	-	-	85	2	87
Polyvalente gezinscoach	-	-	-	-	-	-	-	1	5	6	-	1	6
Publiciteit en illustratie	24	34	37	62	99	2	5	7	24	46	87	123	210
Renovatie bouw	14	-	224	1	225	9	-	-	-	-	247	1	248
Restaurantbedrijf en drankenkennis	-	-	20	17	37	3	-	-	3	1	26	21	47
Restauratie bouw	-	-	9	-	9	-	-	-	-	-	9	-	9
Restauratie van meubelen	-	-	25	1	26	-	-	-	-	-	25	1	26
Scheeps- en havenwerk	-	-	-	-	-	-	-	-	-	-	5	-	5
Schipper-motorist	3	-	-	-	-	-	-	-	-	-	3	-	3
Slagerij-fijnkosttraiteur	7	2	7	4	11	7	-	-	-	-	21	6	27
Specialiteitenrestaurant	28	4	28	10	38	4	3	7	9	6	73	25	98
Stijl- en designmeubelen	10	-	24	-	24	-	-	-	-	-	34	-	34
Thuis- en bejaardenzorg/zorgkundige	36	293	99	778	877	1	18	19	3	29	139	1.118	1.257
Topsport-sportbegeleider	2	-	-	-	-	-	-	-	-	-	2	-	2
Tuinaanleg en -onderhoud	13	2	65	4	69	34	4	38	6	6	118	10	128
Tuinbouwproductie	-	-	17	3	20	-	-	-	3	1	20	4	24
Uurwerkerstelling	-	-	-	5	5	-	-	-	-	-	5	-	5
Veehouderij en landbouwteelten	-	-	41	6	47	-	-	-	-	-	41	6	47
Veiligheidsberoepen	52	9	48	5	53	12	3	15	5	5	117	17	134
Verkoop en vertegenwoordiging	28	25	21	28	49	-	-	-	-	-	49	53	102
Verwarmingsinstallaties	7	-	125	-	125	18	1	19	25	-	175	1	176
Wegenbouwmachines	-	-	10	-	10	-	-	-	-	-	10	-	10
Wereldgastronomie	-	-	11	3	14	-	-	-	6	4	17	7	24
Winkelbeheer en etalage	13	20	80	207	287	12	8	20	8	27	113	262	375
Zeeafdruk	-	-	6	3	9	-	-	-	-	-	6	3	9
<b>Totaal</b>	<b>1.158</b>	<b>1.201</b>	<b>3.409</b>	<b>3.366</b>	<b>6.775</b>	<b>425</b>	<b>225</b>	<b>650</b>	<b>425</b>	<b>241</b>	<b>5.428</b>	<b>5.036</b>	<b>10.464</b>

(1) Beroepssecundair onderwijs : de leerling behaalt in het 3de leerjaar van de 3de graad (specialisatiejaar) een studiegetuigschrift OF een diploma, afhankelijk van de vooropleiding.

**SECUNDAIR ONDERWIJS**  
**Studiebewijzen uitgereikt in het schooljaar 2011-2012**  
**Diploma van secundair onderwijs**  
**modulair stelsel**

**BEROEPSSECUNDAIR ONDERWIJS**

Opleidingen	Gemeenschaps- onderwijs		Privaatrechtelijk		Provincie		Gemeente		Vlaamse Gemeenschapscommissie		Totaal			
	Jongens	Meisjes	Totaal	Jongens	Meisjes	Totaal	Jongens	Meisjes	Totaal	Jongens	Meisjes	Totaal		
Adm. commercieel medewerker binnendienst	-	-	-	5	4	9	-	-	-	-	-	-		
Begeleider in de kinderopvang	1	5	6	2	24	26	-	-	-	-	-	-		
Buisfitter	-	-	-	-	-	-	4	-	-	-	-	4		
Daktimmerman	3	-	3	-	-	-	-	-	-	-	-	-		
Industrieel elektrotechnisch installateur	-	-	-	8	-	8	-	-	-	-	-	-		
Installateur centrale verwarming	-	-	-	5	-	5	-	-	-	-	-	-		
Installateur domotica	8	-	8	-	-	-	-	-	-	-	-	-		
Interieurbouwer	-	-	-	16	1	17	-	-	-	-	-	-		
Koetswerkersteller specialiteit cartuning-lettering	-	-	-	-	-	-	4	-	-	-	-	-		
Lasser monteerder	-	-	-	-	-	-	3	-	-	-	-	-		
Onderhoudselektricien	-	-	-	1	-	1	-	-	-	-	-	-		
Tapijt-fluweelwever	-	-	-	-	-	-	2	-	-	-	-	-		
Technicus personen- en lichte bedrijfswagens	-	-	-	1	-	1	-	-	-	-	-	-		
Technicus personen- en lichte bedrijfswagens LPG	8	-	8	14	-	14	3	-	-	-	-	25		
Technieker centrale verwarming	4	-	4	2	-	2	-	-	-	-	-	6		
Technieker klimatisatie	-	-	-	5	-	5	-	-	-	-	-	5		
Thuis- en bejaardenzorg/zorgkundige	1	9	10	4	35	39	-	-	-	-	-	44		
TIG-lasser	-	-	-	14	-	14	-	-	-	-	-	14		
Verzorgende	-	-	-	3	62	65	-	-	-	-	-	62		
Vloerder-tegelzetter	4	-	4	-	-	-	6	-	-	-	-	10		
Winkelbediende	-	-	-	2	2	4	-	-	-	-	-	2		
<b>Totaal</b>	<b>29</b>	<b>14</b>	<b>43</b>	<b>82</b>	<b>128</b>	<b>210</b>	<b>18</b>	<b>-</b>	<b>18</b>	<b>9</b>	<b>-</b>	<b>138</b>	<b>142</b>	<b>280</b>

**SECUNDAIR ONDERWIJS**  
**Studiebewijzen uitgereikt in het schooljaar 2011-2012**  
**VIERDE GRAAD BEROEPSSECUNDAIR ONDERWIJS (1)**

(1) In 2009-2010 werd de vroegere opleiding verpleegkunde van de 4de graad omgevormd tot hoger beroepsonderwijs (HBO5 verpleegkunde). De gegevens m.b.t. de uitgereikte studiebewijzen in HBO5 verpleegkunde (diploma van secundair onderwijs en diploma van gegradueerde in de verpleegkunde, het vroegere diploma in de verpleegkunde) kan u terugvinden in het hoofdstuk "studiebewijzen HBO5 verpleegkunde".

**Diploma van secundair onderwijs (2)**

Studierichtingen	Gemeenschaps-onderwijs		Privaatrechtelijk		Provincie		Gemeente		Vlaamse Gemeenschapscommissie		Totaal		
	Jongens	Meisjes	Totaal	Jongens	Meisjes	Totaal	Jongens	Meisjes	Totaal	Jongens	Meisjes	Totaal	
	Modevormgeving Plastische kunsten	-	-	2	37	39	-	-	-	-	-	2	37
	-	-	21	48	69	-	-	-	-	-	21	48	69
<b>Totaal</b>	-	-	<b>23</b>	<b>85</b>	<b>108</b>	-	-	-	-	-	<b>23</b>	<b>85</b>	<b>108</b>

(2) Uitgereikt na het eerste of tweede leerjaar van de vierde graad indien de leerling in het bezit is van het getuigschrift van de tweede graad van het secundair onderwijs, en het diploma van secundair onderwijs nog niet bezit.

**Studiegetuigschrift van het 2de leerjaar van de 4de graad (3)**

Studierichtingen	Gemeenschaps-onderwijs		Privaatrechtelijk		Provincie		Gemeente		Vlaamse Gemeenschapscommissie		Totaal		
	Jongens	Meisjes	Totaal	Jongens	Meisjes	Totaal	Jongens	Meisjes	Totaal	Jongens	Meisjes	Totaal	
	Modevormgeving Plastische kunsten	-	-	-	14	14	-	-	-	-	-	-	14
	-	-	4	9	13	-	-	-	-	-	4	9	13
<b>Totaal</b>	-	-	<b>4</b>	<b>23</b>	<b>27</b>	-	-	-	-	-	<b>4</b>	<b>23</b>	<b>27</b>

(3) Uitgereikt na het tweede leerjaar van de vierde graad, indien de leerling niet in aanmerking komt voor het diploma secundair onderwijs



**Deel 2 STUDIEBEWIJZEN UITGEREIKT  
IN HET SCHOOLJAAR 2011-2012**

**2**

**Hoofdstuk 1 : Secundair onderwijs**

**1.1. Voltijds gewoon secundair onderwijs**

**1.1.2. Studiebewijzen naar geboortjaar**



**SECUNDAIR ONDERWIJS**  
**Studiebewijzen uitgereikt in het schooljaar 2011-2012**  
**naar geboortejaar en geslacht**

		Aantal leerlingen geboren in												Totaal										
		1999		1998		1997		1996		1995		1994		1993		1992		1991		1990 + vóór				
		J	M	J	M	J	M	J	M	J	M	J	M	J	M	J	M	J	M	J	M	T		
<b>Eerste graad:</b>																								
Getuigschrift van de eerste graad		407	406	21.972	22.936	4.198	3.535	604	535	36	49	2	3	3	2	-	-	-	-	-	-	27.222	27.466	54.688
2de leerjaar van de 1ste graad		2	2	2.589	2.244	2.891	2.406	297	229	12	10	1	3	-	-	-	-	-	-	-	-	5.792	4.894	10.686
Beroepsvoorbereidend leerjaar																								
<b>Tweede graad:</b>																								
Getuigschrift van de tweede graad		-	-	8	4	368	341	11.007	13.949	1.470	1.288	183	208	24	26	2	5	-	-	-	-	13.062	15.821	28.883
2de leerjaar van de 2de graad ASO		-	-	-	-	3	7	213	563	163	286	70	80	17	14	1	2	-	-	-	-	468	952	1.420
2de leerjaar van de 2de graad KSO		-	-	-	-	29	29	7.040	6.054	3.050	2.254	784	522	128	77	19	15	1	3	1	-	11.052	8.954	20.006
2de leerjaar van de 2de graad TSO		-	-	-	-	1	5	2.971	2.897	3.271	2.781	1.000	713	210	138	35	22	7	9	2	2	7.497	6.567	14.064
2de leerjaar van de 2de graad BSO		-	-	-	-	-	-	-	-	-	-	-	-	-	-	-	-	-	-	-	-	-	-	-
<b>Derde graad:</b>																								
2de leerjaar van de 3de graad		-	-	-	-	-	-	2	1	275	254	8.572	11.911	1.556	1.370	256	210	39	20	10	3	10.710	13.769	24.479
Diploma van secundair onderwijs ASO		-	-	-	-	-	-	-	-	1	4	184	545	147	265	71	69	25	12	3	5	431	900	1.331
Diploma van secundair onderwijs KSO		-	-	-	-	-	-	-	-	22	29	5.992	5.626	3.368	2.421	1.090	634	224	133	54	35	10.770	8.878	19.648
Diploma van secundair onderwijs TSO		-	-	-	-	-	-	-	-	-	-	2.562	2.643	2.815	2.501	1.049	667	266	158	78	34	6.770	6.009	12.779
Studietoelating 2de leerjaar van de 3de graad BSO		-	-	-	-	-	-	-	-	-	-	-	-	-	-	-	-	-	-	-	-	-	-	-
<b>3de leerjaar van de 3de graad</b>																								
Studietoelating 3de leerjaar van de 3de graad BSO (1)		-	-	-	-	-	-	-	-	-	-	-	-	65	54	53	68	21	53	16	28	155	203	358
Diploma van secundair onderwijs BSO (na specialisatiejaar) (1)		-	-	-	-	-	-	-	-	-	-	2	3	1.843	2.177	2.099	1.924	646	561	248	185	4.838	4.850	9.688
Diploma van secundair onderwijs BSO (na naamboos leerjaar)		-	-	-	-	-	-	-	-	-	-	-	-	213	62	210	84	120	30	47	10	590	186	776
<b>Se-n-Se (2)</b>																								
Certificaat Se-n-Se KSO		-	-	-	-	-	-	-	-	-	-	-	-	2	5	6	3	2	2	-	-	10	10	20
Certificaat Se-n-Se TSO		-	-	-	-	-	-	-	-	-	-	2	-	478	259	431	263	225	192	132	151	1.268	865	2.133
<b>Tweede en derde graad modulaire stelsel:</b>																								
Getuigschrift van de tweede graad BSO		-	-	-	-	1	-	55	41	61	38	17	7	2	5	-	-	-	-	-	-	136	91	227
Studietoelating 2de leerjaar van de 3de graad BSO		-	-	-	-	-	-	-	-	-	-	70	45	66	53	26	20	3	6	1	2	166	126	292
Studietoelating 3de leerjaar van de 3de graad BSO		-	-	-	-	-	-	-	-	-	-	-	-	-	2	-	12	1	20	2	11	3	45	48
Diploma van secundair onderwijs BSO		-	-	-	-	-	-	-	-	-	-	-	-	50	52	63	44	21	27	4	19	138	142	280
<b>Vierde graad (3):</b>																								
Studietoelating 2de leerjaar van de 4de graad BSO (4)		-	-	-	-	-	-	-	-	-	-	-	-	-	-	1	6	1	10	2	7	4	23	27
Diploma van secundair onderwijs (5)		-	-	-	-	-	-	-	-	-	-	-	-	-	-	10	30	4	23	9	11	23	85	108

(1) Beroepssecundair onderwijs: de leerling behaalt in het 3de leerjaar van de 3de graad (specialisatiejaar) een studietoelating OF een diploma, afhankelijk van de vooropleiding.

(2) In 2009-2010 werden alle specialisatiejaren van de derde graad TSO en KSO omgevormd naar Se-n-Se (secundair-na-secundair).

(3) In 2009-2010 werd de vroegere opleiding verpleegkunde van de 4de graad omgevormd tot hoger beroepssecundair onderwijs (HBO5 verpleegkunde). De gegevens m.b.t. de uitgereikte studiebewijzen in HBO5 verpleegkunde (diploma van secundair onderwijs en diploma van gegradueerde, het vroegere diploma in de verpleegkunde) kan u terugvinden in het hoofdstuk "studiebewijzen HBO5 verpleegkunde".

(4) Uitgereikt na het tweede leerjaar van de vierde graad, indien de leerling niet in aanmerking komt voor het diploma secundair onderwijs.

(5) Uitgereikt na het eerste of tweede leerjaar van de vierde graad indien de leerling in het bezit is van het getuigschrift van de tweede graad van het secundair onderwijs, en het diploma van secundair onderwijs nog niet bezit.







**Deel 2 STUDIEBEWIJZEN UITGEREIKT  
IN HET SCHOOLJAAR 2011-2012**

**2**

**Hoofdstuk 1 : Secundair onderwijs**

**1.2. Deeltijds secundair onderwijs**

**DEELTIJDS BEROEPSSECUNDAIR ONDERWIJS**  
**Studiebewijzen uitgereikt in het schooljaar 2011-2012**

	Gemeenschaps- onderwijs			Privaatrechtelijk			Provincie			Gemeente			Vlaamse Gemeenschapscomm.			Totaal		
	J	M	T	J	M	T	J	M	T	J	M	T	J	M	T	J	M	T
	Certificaat	351	221	572	1.044	616	1.660	95	64	159	230	188	418	-	-	-	1.720	1.089
Getuigschrift van de tweede graad van het secundair onderwijs	140	67	207	352	187	539	33	7	40	20	42	62	-	-	-	545	303	848
Studiegetuigschrift 2de leerjaar van de 3de graad van het SO	82	46	128	238	134	372	13	8	21	23	39	62	-	-	-	356	227	583
Diploma van secundair onderwijs	59	36	95	141	80	221	9	8	17	17	16	33	-	-	-	226	140	366

In 2008-2009 werd het stelsel van leren en werken ingevoerd, waarvan het deeltijds beroepssecundair onderwijs deel uitmaakt.

Via dit stelsel kunnen jongeren een certificaat behalen (wat gelijkgesteld is met het kwalificatiegetuigschrift dat vroeger werd uitgereikt), maar ook een aantal studiebewijzen die gelijkwaardig zijn met de studiebekrachtiging die wordt uitgereikt in het voltijds secundair onderwijs.

Een leerling kan in 1 schooljaar tegelijkertijd een certificaat en een ander studiebewijs (getuigschrift, studiegetuigschrift of diploma) behalen.

**DEELTIJDS BEROEPSSECUNDAIR ONDERWIJS**  
**Studiebewijzen uitgereikt in het schooljaar 2011-2012**  
**naar geboortejaar en geslacht**

		Aantal leerlingen geboren in																		Totaal							
		1996		1995		1994		1993		1992		1991		1990		1989		1988		1987		1986 + vóór					
		J	M	J	M	J	M	J	M	J	M	J	M	J	M	J	M	J	M	J	M	J	M	T			
Certificaat		40	47	204	178	449	356	505	235	282	132	96	59	57	37	36	19	18	11	26	14	7	1	1.720	1.089	2.809	
Getuigschrift van de tweede graad van het secundair onderwijs		21	27	100	95	231	128	152	34	30	17	9	1	1	1	1	-	-	-	-	-	-	-	-	545	303	848
Studiegetuigschrift 2de leerjaar van de 3de graad van het secundair onderwijs		-	-	-	2	92	80	163	89	73	33	15	11	10	7	3	4	-	-	-	-	1	-	-	356	227	583
Diploma van secundair onderwijs		-	-	-	-	-	-	76	54	102	47	35	19	9	11	2	3	1	3	1	3	-	-	-	226	140	366

In 2008-2009 werd het stelsel van leren en werken ingevoerd, waarvan het deeltijds beroepssecundair onderwijs deel uitmaakt.

Via dit stelsel kunnen jongeren een certificaat behalen (wat gelijkgesteld is met het kwalificatiegetuigschrift dat vroeger werd uitgereikt), maar ook een aantal studiebewijzen die gelijkwaardig zijn met de studiebekrachtiging die wordt uitgereikt in het voltijds secundair onderwijs.

Een leerling kan in 1 schooljaar tegelijkertijd een certificaat en een ander studiebewijs (getuigschrift, studiegetuigschrift of diploma) behalen.



**Deel 2 STUDIEBEWIJZEN UITGEREIKT  
IN HET SCHOOLJAAR 2011-2012**

**2**

**Hoofdstuk 1 : Secundair onderwijs**

**1.3. Buitengewoon secundair onderwijs**



**BUITENGEWOON SECUNDAIR ONDERWIJS**  
**Studiebewijzen uitgereikt in het schooljaar 2011-2012**  
**OPLEIDINGSVORM 3 - BuSO BUITENGEWOON BEROEPSONDERWIJS**

**getuigschrift van de opleiding (1)**

	Gemeenschaps- onderwijs		Privaatrechtelijk		Provincie		Gemeente		Intercommunale		Vlaamse Gemeenschapscomm.		Totaal						
	J	M	J	M	J	M	J	M	J	M	J	M	J	M	T				
Kwalificatiefase	147	87	389	279	13	3	16	101	46	147	6	4	10	9	3	12	665	422	1.087
Integratiefase	5	2	11	14	-	-	-	2	2	4	-	-	-	1	-	1	19	18	37
<b>Totaal</b>	<b>152</b>	<b>89</b>	<b>400</b>	<b>293</b>	<b>13</b>	<b>3</b>	<b>16</b>	<b>103</b>	<b>48</b>	<b>151</b>	<b>6</b>	<b>4</b>	<b>10</b>	<b>10</b>	<b>3</b>	<b>13</b>	<b>684</b>	<b>440</b>	<b>1.124</b>

(1) Uitgereikt na de kwalificatiefase of de integratiefase (ABO) in opleidingsvorm 3. Getuigschriften van verworven competenties zijn niet opgenomen in deze tabel.

**certificaat (2)**

	Gemeenschaps- onderwijs		Privaatrechtelijk		Provincie		Gemeente		Intercommunale		Vlaamse Gemeenschapscomm.		Totaal						
	J	M	J	M	J	M	J	M	J	M	J	M	J	M	T				
Kwalificatiefase	-	-	6	3	-	-	5	7	12	-	-	1	1	2	12	11	23	3	3
Integratiefase	-	-	-	-	-	-	1	-	1	-	-	2	-	2	3	-	-	-	-
<b>Totaal</b>	<b>-</b>	<b>-</b>	<b>6</b>	<b>3</b>	<b>-</b>	<b>-</b>	<b>6</b>	<b>7</b>	<b>13</b>	<b>-</b>	<b>-</b>	<b>3</b>	<b>1</b>	<b>4</b>	<b>15</b>	<b>11</b>	<b>26</b>	<b>3</b>	<b>3</b>

(2) In deze tabel werden enkel de certificaten opgenomen uitgereikt op het einde van de kwalificatiefase of de integratiefase (ABO) in opleidingsvorm 3 modulair stelsel. Certificaat en getuigschrift van de opleiding zijn gelijkwaardige studiebewijzen.

**getuigschrift van alternerende beroepsopleiding (3)**

	Gemeenschaps- onderwijs		Privaatrechtelijk		Provincie		Gemeente		Intercommunale		Vlaamse Gemeenschapscomm.		Totaal						
	J	M	J	M	J	M	J	M	J	M	J	M	J	M	T				
Integratiefase	74	46	120	218	7	3	10	48	29	77	6	3	9	2	2	4	355	209	564
<b>Totaal</b>	<b>74</b>	<b>46</b>	<b>120</b>	<b>218</b>	<b>7</b>	<b>3</b>	<b>10</b>	<b>48</b>	<b>29</b>	<b>77</b>	<b>6</b>	<b>3</b>	<b>9</b>	<b>2</b>	<b>2</b>	<b>4</b>	<b>355</b>	<b>209</b>	<b>564</b>

(3) Uitgereikt na de integratiefase (ABO) in opleidingsvorm 3. Getuigschriften van verworven competenties zijn niet opgenomen in deze tabel. Een leerling kan in 1 schooljaar tegelijkertijd een getuigschrift van de opleiding en een getuigschrift van alternerende beroepsopleiding behalen.

**BUITENGEWOON SECUNDAIR ONDERWIJS**  
**Studiebewijzen uitgereikt in het schooljaar 2011-2012**  
**naar geboortejaar en geslacht**  
**OPLEIDINGSVORM 3 - BuSO BUITENGEWOON BEROEPSONDERWIJS**

**getuigschrift van de opleiding (1)**

	Aantal leerlingen geboren in																		Totaal					
	1999		1998		1997		1996		1995		1994		1993		1992		1991		1990 + vóór		J	M	T	
	J	M	J	M	J	M	J	M	J	M	J	M	J	M	J	M	J	M	J	M	J	M	T	
<b>Kwalificatiefase</b>																								
Gemeenschapsonderwijs	-	-	-	-	-	-	-	-	3	3	86	52	46	21	9	10	3	1	-	-	147	87	234	
Privaatrechtelijk	-	-	-	-	-	-	-	-	34	11	263	186	74	55	16	23	1	4	1	-	389	279	668	
Provincie	-	-	-	-	-	-	-	-	-	-	9	3	2	-	2	-	-	-	-	-	13	3	16	
Gemeente	-	-	-	-	-	-	-	-	9	1	60	29	23	12	8	3	1	1	-	-	101	46	147	
Intercommunale	-	-	-	-	-	-	-	-	1	1	4	2	1	1	-	-	-	-	-	-	6	4	10	
VI. Gemeenschapscommissie	-	-	-	-	-	-	-	-	2	-	5	3	2	-	-	-	-	-	-	-	9	3	12	
<b>Integratiefase</b>																								
Gemeenschapsonderwijs	-	-	-	-	-	-	-	-	-	-	-	-	2	1	-	1	-	-	-	-	5	2	7	
Privaatrechtelijk	-	-	-	-	-	-	-	-	-	-	2	-	5	11	3	2	1	1	-	-	11	14	25	
Provincie	-	-	-	-	-	-	-	-	-	-	-	-	-	-	-	-	-	-	-	-	-	-	-	
Gemeente	-	-	-	-	-	-	-	-	-	-	-	-	-	1	2	-	-	-	-	-	2	2	4	
Intercommunale	-	-	-	-	-	-	-	-	-	-	-	-	-	-	-	-	-	-	-	-	-	-	-	
VI. Gemeenschapscommissie	-	-	-	-	-	-	-	-	-	-	-	-	-	-	-	-	-	-	-	-	1	-	1	
<b>Totaal</b>	<b>-</b>	<b>-</b>	<b>-</b>	<b>-</b>	<b>-</b>	<b>-</b>	<b>-</b>	<b>-</b>	<b>49</b>	<b>16</b>	<b>429</b>	<b>275</b>	<b>155</b>	<b>102</b>	<b>40</b>	<b>39</b>	<b>10</b>	<b>7</b>	<b>1</b>	<b>1</b>	<b>684</b>	<b>440</b>	<b>1.124</b>	

(1) Uitgereikt na de kwalificatiefase of de integratiefase (ABO) in opleidingsvorm 3. Getuigschriften van verworven competenties zijn niet opgenomen in deze tabel.



**BUITENGEWOON SECUNDAIR ONDERWIJS**  
**Studiebewijzen uitgereikt in het schooljaar 2011-2012**  
**naar geboortejaar en geslacht**  
**OPLEIDINGSVORM 3 - BUSO BUITENGEWOON BEROEPSONDERWIJS**

**certificaat (2)**

		Aantal leerlingen geboren in														Totaal							
		1999		1998		1997		1996		1995		1994		1993		1992		1991		1990 + vóór			
		J	M	J	M	J	M	J	M	J	M	J	M	J	M	J	M	J	M	J	M	T	
<b>Kwalificatiefase</b>																							
Gemeenschapsonderwijs	-	-	-	-	-	-	-	-	-	-	-	-	-	-	-	-	-	-	-	-	-	-	
Privaatrechtelijk	-	-	-	-	-	-	-	-	-	1	1	5	2	-	-	-	-	-	-	-	-	6	
Provincie	-	-	-	-	-	-	-	-	-	-	-	-	-	-	-	-	-	-	-	-	-	-	
Gemeente	-	-	-	-	-	-	-	-	-	-	2	3	3	1	1	-	-	-	-	-	-	5	
Intercommunale	-	-	-	-	-	-	-	-	-	-	-	-	-	-	-	-	-	-	-	-	-	7	
VI. Gemeenschapscommissie	-	-	-	-	-	-	-	-	-	-	-	-	1	-	-	-	-	-	-	-	-	1	
<b>Integratiefase</b>																							
Gemeenschapsonderwijs	-	-	-	-	-	-	-	-	-	-	-	-	-	-	-	-	-	-	-	-	-	-	
Privaatrechtelijk	-	-	-	-	-	-	-	-	-	-	-	-	-	-	-	-	-	-	-	-	-	-	
Provincie	-	-	-	-	-	-	-	-	-	-	-	-	-	-	-	-	-	-	-	-	-	-	
Gemeente	-	-	-	-	-	-	-	-	-	-	-	-	-	-	-	-	-	-	1	-	-	1	
Intercommunale	-	-	-	-	-	-	-	-	-	-	-	-	-	-	-	-	-	-	-	-	-	-	
VI. Gemeenschapscommissie	-	-	-	-	-	-	-	-	-	-	-	-	-	2	-	-	-	-	-	-	-	2	
<b>Totaal</b>	-	-	-	-	-	-	-	-	-	1	1	7	6	4	3	2	1	1	1	-	-	15	

(2) In deze tabel werden enkel de certificaten opgenomen uitgereikt op het einde van de kwalificatiefase of de integratiefase (ABO) in opleidingsvorm 3 modulair stelsel. Certificaat en getuigschrift van de opleiding zijn gelijkwaardige studiebewijzen.

**getuigschrift van alternerende beroepsopleiding (3)**

		Aantal leerlingen geboren in														Totaal							
		1999		1998		1997		1996		1995		1994		1993		1992		1991		1990 + vóór			
		J	M	J	M	J	M	J	M	J	M	J	M	J	M	J	M	J	M	J	M	T	
<b>Integratiefase</b>																							
Gemeenschapsonderwijs	-	-	-	-	-	-	-	-	-	-	-	5	4	39	22	21	18	9	1	-	1	74	
Privaatrechtelijk	-	-	-	-	-	-	-	-	-	-	-	16	9	151	79	35	29	13	8	3	1	218	
Provincie	-	-	-	-	-	-	-	-	-	-	-	1	-	5	1	1	1	-	-	-	-	7	
Gemeente	-	-	-	-	-	-	-	-	-	-	-	-	-	30	16	14	9	3	2	1	1	48	
Intercommunale	-	-	-	-	-	-	-	-	-	-	-	-	-	5	2	-	1	-	-	-	-	6	
VI. Gemeenschapscommissie	-	-	-	-	-	-	-	-	-	-	-	-	-	1	-	-	1	1	1	-	-	2	
<b>Totaal</b>	-	-	-	-	-	-	-	-	-	1	22	13	231	120	71	59	26	12	5	4	355		

(3) Uitgereikt na de integratiefase (ABO) in opleidingsvorm 3. Getuigschriften van verworven competenties zijn niet opgenomen in deze tabel. Een leerling kan in 1 schooljaar tegelijkertijd een getuigschrift van de opleiding en een getuigschrift van alternerende beroepsopleiding behalen.



**BUITENGEWOON SECUNDAIR ONDERWIJS**  
**Studiebewijzen uitgereikt in het schooljaar 2011-2012**  
**OPLEIDINGSVORM 4 - BUSO SECUNDAIR ONDERWIJS**

	Gemeenschaps- onderwijs		Privaatrechtelijk		Provincie		Gemeente		Intercommunale		Vlaamse Gemeenschapscomm.		Totaal			
	J	M	J	M	J	M	J	M	J	M	J	M	J	M	T	
<b>Eerste graad:</b>																
<b>Getuigschrift van de eerste graad</b>																
2de leerjaar van de 1ste graad	25	4	29	38	9	47	14	1	15	-	-	-	-	77	14	91
Beroepsvoorbereidend leerjaar	31	5	36	80	9	89	10	-	10	-	-	-	-	121	14	135
<b>Tweede graad:</b>																
<b>Getuigschrift van de tweede graad</b>																
2de leerjaar van de 2de graad ASO	4	-	4	3	1	4	5	1	6	-	-	-	-	12	2	14
2de leerjaar van de 2de graad KSO	-	-	-	-	-	-	-	-	-	-	-	-	-	-	-	-
2de leerjaar van de 2de graad TSO	-	-	-	21	3	24	5	-	5	-	-	-	-	26	3	29
2de leerjaar van de 2de graad BSO	9	3	12	49	16	65	8	-	8	-	-	-	-	66	19	85
<b>Derde graad:</b>																
<b>2de leerjaar van de 3de graad</b>																
Diploma van secundair onderwijs ASO	2	-	2	3	-	3	2	-	2	-	-	-	-	7	-	7
Diploma van secundair onderwijs KSO	-	-	-	-	-	-	-	-	-	-	-	-	-	-	-	-
Diploma van secundair onderwijs TSO	-	-	-	8	3	11	6	-	6	-	-	-	-	14	3	17
Studiegetuigschrift 2de leerjaar van de 3de graad BSO	-	-	-	37	13	50	4	-	4	-	-	-	-	41	13	54
<b>3de leerjaar van de 3de graad</b>																
Studiegetuigschrift 3de leerjaar van de 3de graad BSO (1)	-	-	-	-	-	-	-	-	-	-	-	-	-	-	-	-
Diploma van secundair onderwijs BSO (1)	-	-	-	17	7	24	-	-	-	-	-	-	-	17	7	24
<b>Se-n-Se (2)</b>																
Certificaat Se-n-Se KSO	-	-	-	-	-	-	-	-	-	-	-	-	-	-	-	-
Certificaat Se-n-Se TSO	-	-	-	-	-	-	-	-	-	-	-	-	-	-	-	-

(1) Beroepssecundair onderwijs: de leerling behaalt in het 3de leerjaar van de 3de graad (specialisatiejaar) een studiegetuigschrift OF een diploma, afhankelijk van de vooropleiding.

(2) In 2009-2010 werden alle specialisatiejaren in de derde graad TSO en KSO omgevormd naar Se-n-Se (secundair-na-secundair).

Om dubbelstellingen te vermijden werden de leerlingen van het type 5 niet opgenomen in deze tabel (zie toelichting).

**BUITENGEWOON SECUNDAIR ONDERWIJS**  
**Studiebewijzen uitgereikt in het schooljaar 2011-2012**  
**naar geboortejaar en geslacht**

**OPLEIDINGSVORM 4 - BUSO SECUNDAIR ONDERWIJS**

	Aantal leerlingen geboren in																	Totaal									
	1998		1997		1996		1995		1994		1993		1992		1991		1990		1989 + vóór		J	M	T				
	J	M	J	M	J	M	J	M	J	M	J	M	J	M	J	M	J	M	J	M	J	M	T				
<b>Eerste graad:</b>																											
<b>Getuigschrift van de eerste graad</b>																											
2de leerjaar van de 1ste graad	36	8	31	5	8	1	2	-	-	-	-	-	-	-	-	-	-	-	-	-	-	-	-	-	77	14	91
Beroepsvoorbereidend leerjaar	27	1	79	9	14	3	1	1	-	-	-	-	-	-	-	-	-	-	-	-	-	-	-	-	121	14	135
<b>Tweede graad:</b>																											
<b>Getuigschrift van de tweede graad</b>																											
2de leerjaar van de 2de graad ASO	-	-	1	-	4	1	4	-	3	1	-	-	-	-	-	-	-	-	-	-	-	-	-	-	12	2	14
2de leerjaar van de 2de graad KSO	-	-	-	-	-	-	-	-	-	-	-	-	-	-	-	-	-	-	-	-	-	-	-	-	-	-	-
2de leerjaar van de 2de graad TSO	-	-	-	-	12	1	10	-	4	-	2	-	-	-	-	-	-	-	-	-	-	-	-	-	26	3	29
2de leerjaar van de 2de graad BSO	-	-	-	-	16	7	39	6	7	5	2	1	2	-	-	-	-	-	-	-	-	-	-	-	66	19	85
<b>Derde graad:</b>																											
<b>2de leerjaar van de 3de graad</b>																											
Diploma van secundair onderwijs ASO	-	-	-	-	-	-	-	-	5	-	1	-	1	-	-	-	-	-	-	-	-	-	-	-	7	-	7
Diploma van secundair onderwijs KSO	-	-	-	-	-	-	-	-	-	-	-	-	-	-	-	-	-	-	-	-	-	-	-	-	-	-	-
Diploma van secundair onderwijs TSO	-	-	-	-	-	-	-	-	6	1	3	2	4	-	1	-	-	-	-	-	-	-	-	-	14	3	17
Studiegetuigschrift 2de leerjaar van de 3de graad BSO	-	-	-	-	-	-	-	-	12	2	22	7	5	3	2	-	1	-	-	-	-	-	-	-	41	13	54
<b>3de leerjaar van de 3de graad</b>																											
Studiegetuigschrift 3de leerjaar van de 3de graad BSO (1)	-	-	-	-	-	-	-	-	-	-	-	-	-	-	-	-	-	-	-	-	-	-	-	-	-	-	-
Diploma van secundair onderwijs BSO (1)	-	-	-	-	-	-	-	-	-	-	5	-	9	4	1	2	2	-	-	-	-	-	-	-	17	7	24
<b>Se-n-Se (2)</b>																											
Certificaat Se-n-Se KSO	-	-	-	-	-	-	-	-	-	-	-	-	-	-	-	-	-	-	-	-	-	-	-	-	-	-	-
Certificaat Se-n-Se TSO	-	-	-	-	-	-	-	-	-	-	-	-	-	-	-	-	-	-	-	-	-	-	-	-	-	-	-

(1) Beroepssecundair onderwijs: de leerling behaalt in het 3de leerjaar van de 3de graad (specialisatiejaar) een studiegetuigschrift OF een diploma, afhankelijk van de vooropleiding.

(2) In 2009-2010 werden alle specialisatiejaren in de derde graad TSO en KSO omgevormd naar Se-n-Se (secundair-na-secundair).

Om dubbeltellingen te vermijden werden de leerlingen van het type 5 niet opgenomen in deze tabel (zie toelichting).



**Deel 2 STUDIEBEWIJZEN UITGEREIKT  
IN HET SCHOOLJAAR 2011-2012**

**2**

**Hoofdstuk 2 : HBO5 verpleegkunde**



**HBO5 verpleegkunde**  
**Studiebewijzen uitgereikt in het schooljaar 2011-2012**  
**naar soort schoolbestuur, geboortejaar en geslacht (1)**

(1) In 2009-2010 werd de vroegere opleiding verpleegkunde van de 4de graad omgevormd tot hoger beroepsonderwijs (HBO5 verpleegkunde). De gegevens m.b.t. de uitgereikte studiebewijzen kan u hier terugvinden.

**Diploma van secundair onderwijs (2)**

		Aantal cursisten geboren in												Totaal										
		1991		1990		1989		1988		1987		1986		1985		1984		1983		1982 + vóór				
		J	M	J	M	J	M	J	M	J	M	J	M	J	M	J	M	J	M	J	M	J	M	T
Gemeenschapsonderwijs		2	10	6	19	-	15	3	11	2	5	-	-	-	1	-	4	-	1	2	25	15	91	106
Pirvaatrechtelijk		6	95	9	94	11	72	7	29	4	17	3	12	2	10	2	14	2	14	26	190	72	547	619
Provincie		-	4	3	20	1	8	1	3	-	3	-	-	-	-	-	3	-	-	1	12	6	53	59
Gemeente		-	-	-	2	-	-	-	-	-	-	-	1	-	-	-	1	-	-	1	6	1	10	11
<b>Totaal</b>		<b>8</b>	<b>109</b>	<b>18</b>	<b>135</b>	<b>12</b>	<b>95</b>	<b>11</b>	<b>43</b>	<b>6</b>	<b>25</b>	<b>3</b>	<b>13</b>	<b>2</b>	<b>11</b>	<b>2</b>	<b>22</b>	<b>2</b>	<b>15</b>	<b>30</b>	<b>233</b>	<b>94</b>	<b>701</b>	<b>795</b>

(2) Uitgereikt na het geslaagd zijn voor alle modules van de opleiding verpleegkunde, indien de cursist in het bezit is van het getuigschrift van de tweede graad van het secundair onderwijs, en het diploma van secundair onderwijs nog niet bezit. Tot het schooljaar 2008-2009 konden leerlingen in de 4de graad verpleegkunde het diploma van secundair onderwijs behalen vooraleer alle modules van de opleiding doorlopen waren. Dit is nu niet meer mogelijk.

**Diploma van gegradueerde in de verpleegkunde (3)**

		Aantal cursisten geboren in												Totaal										
		1991		1990		1989		1988		1987		1986		1985		1984		1983		1982 + vóór				
		J	M	J	M	J	M	J	M	J	M	J	M	J	M	J	M	J	M	J	M	J	M	T
Gemeenschapsonderwijs		2	11	10	30	2	21	4	16	4	5	1	3	-	2	-	5	-	1	5	37	28	131	159
Pirvaatrechtelijk		8	109	18	152	18	121	11	52	9	31	4	20	2	24	2	28	2	23	36	293	110	853	963
Provincie		-	5	4	22	3	15	3	4	-	5	-	3	-	1	-	3	-	1	1	18	11	77	88
Gemeente		-	1	-	4	-	2	-	2	-	-	-	3	-	1	-	1	-	-	1	8	1	23	24
<b>Totaal</b>		<b>10</b>	<b>126</b>	<b>32</b>	<b>208</b>	<b>23</b>	<b>159</b>	<b>18</b>	<b>74</b>	<b>13</b>	<b>42</b>	<b>5</b>	<b>29</b>	<b>2</b>	<b>28</b>	<b>2</b>	<b>37</b>	<b>2</b>	<b>25</b>	<b>43</b>	<b>356</b>	<b>150</b>	<b>1.084</b>	<b>1.234</b>

(3) Uitgereikt na het geslaagd zijn voor alle modules van de opleiding verpleegkunde. Het diploma van gegradueerde in de verpleegkunde vervangt het vroegere diploma in de verpleegkunde.





**Deel 2 STUDIEBEWIJZEN UITGEREIKT  
IN HET ACADEMIEJAAR 2011-2012**

**2**

**Hoofdstuk 3 : Hoger onderwijs**

## HOGER ONDERWIJS

## Aantal diploma's (1) in het academiejaar 2011-2012 per studiegebied (basisopleidingen) - Belgische studenten

	Professioneel gerichte bachelor				Academisch gerichte bachelor				Master				Totaal eindexamen (2)				Algemeen totaal						
	M		T		M		T		M		V		T		M		V		T				
<b>Professioneel gerichte opleidingen</b>																							
Architectuur	172	207	379	-	-	-	-	-	-	-	-	-	-	-	172	207	379	172	207	379	172	207	379
Audiovisuele en beeldende kunst	14	23	37	-	-	-	-	-	-	-	-	-	-	14	23	37	14	23	37	14	23	37	
Biotechniek	257	253	510	-	-	-	-	-	-	-	-	-	-	257	253	510	257	253	510	257	253	510	
Gezondheidszorg	451	3.076	3.527	-	-	-	-	-	-	-	-	-	-	451	3.076	3.527	451	3.076	3.527	451	3.076	3.527	
Handelswetenschappen en bedrijfskunde	2.819	2.906	5.725	-	-	-	-	-	-	-	-	-	-	2.819	2.906	5.725	2.819	2.906	5.725	2.819	2.906	5.725	
Industriële wetenschappen en technologie	2.216	350	2.566	-	-	-	-	-	-	-	-	-	-	2.216	350	2.566	2.216	350	2.566	2.216	350	2.566	
Muziek en podiumkunsten	24	14	38	-	-	-	-	-	-	-	-	-	-	24	14	38	24	14	38	24	14	38	
Nautische wetenschappen	5	-	5	-	-	-	-	-	-	-	-	-	-	5	-	5	5	-	5	5	-	5	5
Onderwijs	1.027	3.548	4.575	-	-	-	-	-	-	-	-	-	-	1.027	3.548	4.575	1.027	3.548	4.575	1.027	3.548	4.575	
Sociaal-agogisch werk	496	2.475	2.971	-	-	-	-	-	-	-	-	-	-	496	2.475	2.971	496	2.475	2.971	496	2.475	2.971	
<b>Totaal</b>	<b>7.481</b>	<b>12.852</b>	<b>20.333</b>	<b>-</b>	<b>-</b>	<b>-</b>	<b>-</b>	<b>-</b>	<b>-</b>	<b>-</b>	<b>-</b>	<b>-</b>	<b>-</b>	<b>7.481</b>	<b>12.852</b>	<b>20.333</b>	<b>7.481</b>	<b>12.852</b>	<b>20.333</b>	<b>7.481</b>	<b>12.852</b>	<b>20.333</b>	
<b>Academisch gerichte opleidingen - Hogescholen</b>																							
Architectuur	-	-	-	145	229	374	-	-	-	-	-	-	-	145	229	374	114	231	345	259	460	719	
Audiovisuele en beeldende kunst	-	-	-	252	320	572	-	-	-	-	-	-	-	252	320	572	186	215	401	438	535	973	
Biotechniek	-	-	-	47	31	78	-	-	-	-	-	-	-	47	31	78	66	57	123	113	88	201	
Gezondheidszorg	-	-	-	78	109	187	-	-	-	-	-	-	-	78	109	187	36	46	82	114	155	269	
Handelswetenschappen en bedrijfskunde	-	-	-	320	312	632	-	-	-	-	-	-	-	320	312	632	509	461	970	829	773	1.602	
Industriële wetenschappen en technologie	-	-	-	1.057	146	1.203	-	-	-	-	-	-	-	1.057	146	1.203	1.378	208	1.586	2.435	354	2.789	
Muziek en podiumkunsten	-	-	-	97	107	204	-	-	-	-	-	-	-	97	107	204	98	113	211	195	220	415	
Nautische wetenschappen	-	-	-	45	9	54	-	-	-	-	-	-	-	45	9	54	37	4	41	82	13	95	
Productontwikkeling	-	-	-	36	9	45	-	-	-	-	-	-	-	36	9	45	38	12	50	74	21	95	
Toegepaste taalkunde	-	-	-	86	324	410	-	-	-	-	-	-	-	86	324	410	118	412	530	204	736	940	
<b>Totaal</b>	<b>-</b>	<b>-</b>	<b>-</b>	<b>2.163</b>	<b>1.596</b>	<b>3.759</b>	<b>-</b>	<b>-</b>	<b>-</b>	<b>-</b>	<b>-</b>	<b>-</b>	<b>-</b>	<b>2.163</b>	<b>1.596</b>	<b>3.759</b>	<b>2.608</b>	<b>1.793</b>	<b>4.401</b>	<b>4.771</b>	<b>3.389</b>	<b>8.160</b>	
<b>Academisch gerichte opleidingen - Universiteiten</b>																							
Archeologie en kunstwetenschappen	-	-	-	41	124	165	-	-	-	-	-	-	-	41	124	165	36	114	150	77	238	315	
Archeologie en kunstwetenschappen economische wetenschappen; Economische en toegepaste wetenschappen; Geschiedenis; Politieke en sociale wetenschappen; Psychologie en pedagogische wetenschappen; Rechten, notariaat en criminologische wetenschappen; Taal- en letterkunde; Wetenschappen	-	-	-	-	-	-	-	-	-	-	-	-	-	-	-	-	-	-	-	-	-	-	-
Archeologie en kunstwetenschappen; Taal- en letterkunde	-	-	-	243	402	645	-	-	-	-	-	-	-	243	402	645	19	61	80	19	61	80	
Bewegings- en revalidatiewetenschappen	-	-	-	68	164	232	-	-	-	-	-	-	-	68	164	232	56	177	233	458	714	1.172	
Biomedische wetenschappen	-	-	-	43	116	159	-	-	-	-	-	-	-	43	116	159	32	83	115	124	341	465	
Diergeneeskunde	-	-	-	774	526	1.300	-	-	-	-	-	-	-	774	526	1.300	1.022	902	1.924	1.796	1.428	3.224	
Economische en toegepaste economische wetenschappen	-	-	-	10	38	48	-	-	-	-	-	-	-	10	38	48	4	12	16	14	50	64	
Economische en toegepaste economische wetenschappen; Politieke en sociale wetenschappen	-	-	-	-	-	-	-	-	-	-	-	-	-	-	-	-	9	10	19	9	10	19	
Economische en toegepaste economische wetenschappen; Rechten, notariaat en criminologische wetenschappen	-	-	-	93	294	387	-	-	-	-	-	-	-	93	294	387	87	281	368	180	575	755	
Farmaceutische wetenschappen	-	-	-	335	483	818	-	-	-	-	-	-	-	335	483	818	256	580	836	591	1.063	1.654	
Geneeskunde	-	-	-	198	123	321	-	-	-	-	-	-	-	198	123	321	168	126	294	366	249	615	
Geschiedenis	-	-	-	-	-	-	-	-	-	-	-	-	-	-	-	-	4	11	15	4	11	15	

**HOGER ONDERWIJS**  
**Aantal diploma's (1) in het academiejaar 2011-2012 per studiegebied (basisopleidingen) - Belgische studenten (vervolg)**

	Professioneel gerichte bachelor			Academisch gerichte bachelor			Master			Totaal eindexamen (2)			Algemeen totaal		
	M	V	T	M	V	T	M	V	T	M	V	T	M	V	T
	Geschiedenis; Politieke en sociale wetenschappen; Taal- en letterkunde Geschiedenis; Taal- en letterkunde Godgeleerdheid, godsdienstwetenschappen en kerkelijk recht Politieke en sociale wetenschappen Politieke en sociale wetenschappen; Taal- en letterkunde Politieke en sociale wetenschappen; Wetenschappen Psychologie en pedagogische wetenschappen Rechten, notariaat en criminologische wetenschappen Sociale gezondheidswetenschappen Taal- en letterkunde Tandheelkunde Toegepaste biologische wetenschappen Toegepaste biologische wetenschappen; Toegepaste wetenschappen Toegepaste biologische wetenschappen; Toegepaste wetenschappen; Wetenschappen Toegepaste wetenschappen Verkeerskunde Wetenschappen Wijsbegeerte en moraalwetenschappen	-	-	-	-	-	-	12	11	23	12	11	23	12	11
	-	-	-	51	79	130	38	64	102	38	64	102	89	143	232
	-	-	-	16	23	39	14	27	41	14	27	41	30	50	80
	-	-	-	266	487	753	429	748	1.177	429	748	1.177	695	1.235	1.930
	-	-	-	-	-	-	36	123	159	36	123	159	36	123	159
	-	-	-	-	-	-	28	12	40	28	12	40	28	12	40
	-	-	-	113	858	971	183	1.012	1.195	183	1.012	1.195	296	1.870	2.166
	-	-	-	540	938	1.478	475	862	1.337	475	862	1.337	1.015	1.800	2.815
	-	-	-	2	119	121	47	357	404	47	357	404	49	476	525
	-	-	-	167	495	662	145	516	661	145	516	661	312	1.011	1.323
	-	-	-	26	62	88	32	54	86	32	54	86	58	116	174
	-	-	-	193	161	354	170	180	350	170	180	350	363	341	704
	-	-	-	-	-	-	1	2	3	1	2	3	1	2	3
	-	-	-	-	-	-	19	4	23	19	4	23	19	4	23
	-	-	-	524	148	672	705	200	905	705	200	905	1.229	348	1.577
	-	-	-	10	5	15	11	4	15	11	4	15	21	9	30
	-	-	-	479	249	728	399	245	644	399	245	644	878	494	1.372
	-	-	-	75	39	114	55	45	100	55	45	100	130	84	214
<b>Totaal</b>	-	-	-	<b>4.267</b>	<b>5.933</b>	<b>10.200</b>	<b>4.707</b>	<b>7.136</b>	<b>11.843</b>	<b>4.707</b>	<b>7.136</b>	<b>11.843</b>	<b>8.974</b>	<b>13.069</b>	<b>22.043</b>
<b>Algemeen totaal</b>	<b>7.481</b>	<b>12.852</b>	<b>20.333</b>	<b>6.430</b>	<b>7.529</b>	<b>13.959</b>	<b>7.315</b>	<b>8.929</b>	<b>16.244</b>	<b>14.796</b>	<b>21.781</b>	<b>36.577</b>	<b>21.226</b>	<b>29.310</b>	<b>50.536</b>

(1) Het betreft diploma's behaald via diplomacontracten en examencontracten.

(2) Academisch gerichte bachelors hebben als hoofddoelstelling het doorstromen naar een masteropleiding; daarom staan deze gegevens cursief en worden ze niet meegerekend in het totaal aantal uitgereikte diploma's.



**HOGER ONDERWIJS**  
**Aantal diploma's (1) in het academiejaar 2011-2012 per studiegebied (basisopleidingen) - Studenten van vreemde nationaliteit (vervolg)**

	Professioneel gerichte bachelor		Academisch gerichte bachelor		Master		Totaal eindexamen (2)		Algemeen totaal				
	M	V	M	V	M	V	M	V	M	V			
	T	T	T	T	T	T	T	T	T	T			
Geneeskunde; Toegepaste biologische wetenschappen; Toegepaste wetenschappen; Wetenschappen	-	-	-	-	3	-	3	-	3	3	-	3	14
Geschiedenis	-	-	4	7	3	-	3	-	3	7	7	7	21
Geschiedenis; Politieke en sociale wetenschappen; Taal- en letterkunde	-	-	-	-	20	21	41	41	20	21	20	21	41
Geschiedenis; Taal- en letterkunde	-	-	1	3	2	4	6	6	2	4	3	7	10
Godgeleerdheid, godsdienstwetenschappen en kerkelijk recht	-	-	22	5	40	17	57	57	40	17	62	22	84
Politieke en sociale wetenschappen	-	-	6	15	27	53	80	80	27	53	33	68	101
Politieke en sociale wetenschappen; Taal- en letterkunde	-	-	-	-	7	7	14	14	-	7	-	7	7
Politieke en sociale wetenschappen; Wetenschappen	-	-	-	-	3	1	4	4	3	1	3	1	4
Psychologie en pedagogische wetenschappen	-	-	2	16	14	36	50	50	14	36	16	52	68
Rechten, notariaat en criminologische wetenschappen	-	-	4	25	8	17	25	25	8	17	12	42	54
Sociale gezondheidswetenschappen	-	-	-	2	1	9	10	10	1	9	1	11	12
Taal- en letterkunde	-	-	3	13	12	31	43	43	12	31	15	44	59
Tandheelkunde	-	-	6	7	10	6	16	16	10	6	16	13	29
Toegepaste biologische wetenschappen	-	-	-	4	69	77	146	146	69	77	69	81	150
Toegepaste biologische wetenschappen; Toegepaste wetenschappen; Wetenschappen	-	-	-	-	17	6	23	23	17	6	17	6	23
Toegepaste biologische wetenschappen; Toegepaste wetenschappen; Wetenschappen	-	-	-	-	25	9	34	34	25	9	25	9	34
Toegepaste biologische wetenschappen; Wetenschappen	-	-	-	-	14	6	20	20	14	6	14	6	20
Toegepaste wetenschappen	-	-	10	1	96	45	141	141	96	45	106	46	152
Verkeerskunde	-	-	-	-	8	-	8	8	8	-	8	-	8
Wetenschappen	-	-	7	5	70	89	159	159	70	89	77	94	171
Wijsbegeerte en moraalwetenschappen	-	-	9	4	30	14	44	44	30	14	39	18	57
<b>Totaal</b>	-	-	<b>150</b>	<b>217</b>	<b>638</b>	<b>724</b>	<b>1.362</b>	<b>1.362</b>	<b>638</b>	<b>724</b>	<b>788</b>	<b>941</b>	<b>1.729</b>
<b>Algemeen totaal</b>	<b>132</b>	<b>323</b>	<b>268</b>	<b>343</b>	<b>811</b>	<b>935</b>	<b>1.746</b>	<b>1.746</b>	<b>943</b>	<b>1.258</b>	<b>1.211</b>	<b>1.601</b>	<b>2.812</b>

(1) Het betreft diploma's behaald via diplomacontracten en examencontracten.

(2) Academisch gerichte bachelors hebben als hoofddoelstelling het doorstromen naar een masteropleiding; daarom staan deze gegevens cursief en worden ze niet meegerekend in het totaal aantal uitgereikte diploma's.

## HOGER ONDERWIJS

## Aantal diploma's (1) in het academiejaar 2011-2012 per studiegebied (basisopleidingen) - Totaal van alle studenten

	Professioneel gerichte bachelor				Academisch gerichte bachelor				Master				Totaal eindexamen (2)				Algemeen totaal			
	M		V		M		V		M		V		M		V		M		V	
		T		T		T		T		T		T		T		T		T		T
<b>Professioneel gerichte opleidingen</b>	187	239	426		-	-	-	-	-	-	-	-	-	-	-	-	187	239	426	
Architectuur	18	24	42		-	-	-	-	-	-	-	-	-	-	-	-	18	24	42	
Audiovisuele en beeldende kunst	261	257	518		-	-	-	-	-	-	-	-	-	-	-	-	261	257	518	
Biotechniek	454	3.215	3.669		-	-	-	-	-	-	-	-	-	-	-	-	454	3.215	3.669	
Gezondheidszorg	2.866	2.977	5.843		-	-	-	-	-	-	-	-	-	-	-	-	2.866	2.977	5.843	
Handelswetenschappen en bedrijfskunde	2.245	354	2.599		-	-	-	-	-	-	-	-	-	-	-	-	2.245	354	2.599	
Industriële wetenschappen en technologie	24	15	39		-	-	-	-	-	-	-	-	-	-	-	-	24	15	39	
Muziek en podiumkunsten	15	-	15		-	-	-	-	-	-	-	-	-	-	-	-	15	-	15	
Nautische wetenschappen	1.042	3.579	4.621		-	-	-	-	-	-	-	-	-	-	-	-	1.042	3.579	4.621	
Onderwijs	501	2.515	3.016		-	-	-	-	-	-	-	-	-	-	-	-	501	2.515	3.016	
Sociaal-agogisch werk	7.613	13.175	20.788		-	-	-	-	-	-	-	-	-	-	-	-	7.613	13.175	20.788	
<b>Totaal</b>																				
<b>Academisch gerichte opleidingen - Hogescholen</b>																				
Architectuur	-	-	-		149	240	389		125	244	369		125	244	369		274	484	758	
Architectuur; Industriële wetenschappen en technologie	-	-	-		-	-	-		29	35	64		29	35	64		29	35	64	
Audiovisuele en beeldende kunst	-	-	-		287	352	639		215	257	472		215	257	472		502	609	1.111	
Biotechniek	-	-	-		48	31	79		67	57	124		67	57	124		115	88	203	
Gezondheidszorg	-	-	-		80	116	196		36	46	82		36	46	82		116	162	278	
Handelswetenschappen en bedrijfskunde	-	-	-		337	330	667		559	529	1.088		559	529	1.088		896	859	1.755	
Industriële wetenschappen en technologie	-	-	-		1.082	154	1.236		1.415	219	1.634		1.415	219	1.634		2.497	373	2.870	
Muziek en podiumkunsten	-	-	-		113	137	250		135	166	301		135	166	301		248	303	551	
Nautische wetenschappen	-	-	-		54	13	67		39	5	44		39	5	44		93	18	111	
Productontwikkeling	-	-	-		45	13	58		39	13	52		39	13	52		84	26	110	
Toegepaste taalkunde	-	-	-		86	336	422		122	433	555		122	433	555		208	769	977	
<b>Totaal</b>					<b>2.281</b>	<b>1.722</b>	<b>4.003</b>		<b>2.781</b>	<b>2.004</b>	<b>4.785</b>		<b>2.781</b>	<b>2.004</b>	<b>4.785</b>		<b>5.062</b>	<b>3.726</b>	<b>8.788</b>	
<b>Academisch gerichte opleidingen - Universiteiten</b>																				
Archeologie en kunstwetenschappen	-	-	-		44	127	171		36	123	159		36	123	159		80	250	330	
Archeologie en kunstwetenschappen; Economische en toegepaste economische wetenschappen; Geschiedenis; Politieke en sociale wetenschappen; Psychologie en pedagogische wetenschappen; Rechten, notariaat en criminologische wetenschappen; Taal- en letterkunde; Wetenschappen	-	-	-		-	-	-		6	4	10		6	4	10		6	4	10	
Archeologie en kunstwetenschappen - Taal- en letterkunde	-	-	-		247	413	660		20	69	89		20	69	89		20	69	89	
Bewegings- en revalidatiewetenschappen	-	-	-		-	-	-		234	341	575		234	341	575		481	754	1.235	
Biomedische wetenschappen	-	-	-		74	173	247		60	185	245		60	185	245		134	358	492	
Diergeneeskunde	-	-	-		50	161	211		37	122	159		37	122	159		87	283	370	
Economische en toegepaste economische wetenschappen	-	-	-		783	535	1.318		1.123	1.046	2.169		1.123	1.046	2.169		1.906	1.581	3.487	
Economische en toegepaste economische wetenschappen; Politieke en sociale wetenschappen	-	-	-		11	40	51		4	12	16		4	12	16		15	52	67	
Economische en toegepaste economische wetenschappen; Rechten, notariaat en criminologische wetenschappen	-	-	-		-	-	-		10	10	20		10	10	20		10	10	20	
Economische en toegepaste economische wetenschappen; Wetenschappen	-	-	-		-	-	-		4	13	17		4	13	17		4	13	17	
Farmaceutische wetenschappen	-	-	-		97	296	393		91	287	378		91	287	378		188	583	771	
Geneeskunde	-	-	-		377	512	889		281	608	889		281	608	889		658	1.120	1.778	

## HOGER ONDERWIJS

### Aantal diploma's (1) in het academiejaar 2011-2012 per studiegebied (basisopleidingen) - Totaal van alle studenten (vervolg)

	Professioneel gerichte bachelor				Academisch gerichte bachelor				Master				Totaal eindexamen (2)				Algemeen totaal				
	M		V		M		V		M		V		M		V		M		V		
		T		T		T		T		T		T		T		T		T		T	
Geneeskunde - Toegepaste biologische wetenschappen;	-	-	-	-	-	-	-	-	3	-	-	-	-	3	-	-	3	-	3	-	3
Toegepaste wetenschappen; Wetenschappen	-	-	202	130	332	171	126	297	171	126	327	171	126	327	171	126	327	171	126	327	171
Geschiedenis	-	-	-	-	-	32	32	64	32	32	64	32	32	64	32	32	64	32	32	64	32
Geschiedenis; Politieke en sociale wetenschappen; Taal- en letterkunde	-	-	52	82	134	40	68	108	40	68	108	40	68	108	40	68	108	40	68	108	40
Geschiedenis; Taal- en letterkunde	-	-	38	28	66	54	44	98	54	44	98	54	44	98	54	44	98	54	44	98	54
Godgeleerdheid, godsdienstwetenschappen en kerkelijk recht	-	-	272	502	774	456	801	1.257	456	801	1.257	456	801	1.257	456	801	1.257	456	801	1.257	456
Politieke en sociale wetenschappen	-	-	-	-	-	36	130	166	36	130	166	36	130	166	36	130	166	36	130	166	36
Politieke en sociale wetenschappen; Taal- en letterkunde	-	-	-	-	-	31	13	44	31	13	44	31	13	44	31	13	44	31	13	44	31
Politieke en sociale wetenschappen; Wetenschappen	-	-	115	874	989	197	1.048	1.245	197	1.048	1.245	197	1.048	1.245	197	1.048	1.245	197	1.048	1.245	197
Psychologie en pedagogische wetenschappen	-	-	544	963	1.507	483	879	1.362	483	879	1.362	483	879	1.362	483	879	1.362	483	879	1.362	483
Rechten, notariaat en criminologische wetenschappen	-	-	2	121	123	48	366	414	48	366	414	48	366	414	48	366	414	48	366	414	48
Sociale gezondheidswetenschappen	-	-	170	508	678	157	547	704	157	547	704	157	547	704	157	547	704	157	547	704	157
Taal- en letterkunde	-	-	32	69	101	42	60	102	42	60	102	42	60	102	42	60	102	42	60	102	42
Tandheelkunde	-	-	193	165	358	239	257	496	239	257	496	239	257	496	239	257	496	239	257	496	239
Toegepaste biologische wetenschappen	-	-	-	-	-	18	8	26	18	8	26	18	8	26	18	8	26	18	8	26	18
Toegepaste biologische wetenschappen; Toegepaste wetenschappen	-	-	-	-	-	44	13	57	44	13	57	44	13	57	44	13	57	44	13	57	44
Toegepaste biologische wetenschappen; Toegepaste wetenschappen;	-	-	-	-	-	14	6	20	14	6	20	14	6	20	14	6	20	14	6	20	14
Wetenschappen	-	-	534	149	683	801	245	1.046	801	245	1.046	801	245	1.046	801	245	1.046	801	245	1.046	801
Toegepaste biologische wetenschappen - Wetenschappen	-	-	10	5	15	19	4	23	19	4	23	19	4	23	19	4	23	19	4	23	19
Toegepaste wetenschappen	-	-	486	254	740	469	334	803	469	334	803	469	334	803	469	334	803	469	334	803	469
Verkeerskunde	-	-	84	43	127	85	59	144	85	59	144	85	59	144	85	59	144	85	59	144	85
Wetenschappen	-	-	-	-	-	-	-	-	-	-	-	-	-	-	-	-	-	-	-	-	-
Wijsbegeerte en moraalwetenschappen	-	-	4.417	6.150	10.567	5.345	7.860	13.205	5.345	7.860	13.205	5.345	7.860	13.205	5.345	7.860	13.205	5.345	7.860	13.205	5.345
<b>Totaal</b>	<b>-</b>	<b>-</b>	<b>7.613</b>	<b>13.175</b>	<b>20.788</b>	<b>8.126</b>	<b>9.864</b>	<b>17.990</b>	<b>8.126</b>	<b>9.864</b>	<b>17.990</b>	<b>15.739</b>	<b>23.039</b>	<b>38.778</b>	<b>15.739</b>	<b>23.039</b>	<b>38.778</b>	<b>22.437</b>	<b>30.911</b>	<b>53.348</b>	<b>22.437</b>
<b>Algemeen totaal</b>	<b>7.613</b>	<b>13.175</b>	<b>20.788</b>	<b>6.698</b>	<b>7.872</b>	<b>14.570</b>	<b>8.126</b>	<b>9.864</b>	<b>17.990</b>	<b>8.126</b>	<b>9.864</b>	<b>15.739</b>	<b>23.039</b>	<b>38.778</b>	<b>15.739</b>	<b>23.039</b>	<b>38.778</b>	<b>22.437</b>	<b>30.911</b>	<b>53.348</b>	<b>22.437</b>

(1) Het betreft diploma's behaald via diplomacontracten en examencontracten.

(2) Academisch gerichte bachelors hebben als hoofddoelstelling het doorstromen naar een masteropleiding; daarom staan deze gegevens cursief en worden ze niet meegerekend in het totaal aantal uitgereikte diploma's.





## HOGER ONDERWIJS

Aantal diploma's (1) in het academiejaar 2011-2012 per studiegebied (andere opleidingen)  
Belgische studenten

	Bachelor na bachelor			Master na master			Academische graad van doctor		
	M	V	T	M	V	T	M	V	T
<b>Professioneel gerichte opleidingen</b>									
Architectuur	21	13	34	-	-	-	-	-	-
Gezondheidszorg	115	450	565	-	-	-	-	-	-
Gezondheidszorg; Handelswetenschappen en bedrijfskunde;									
Onderwijs; Sociaal-agogisch werk	5	25	30	-	-	-	-	-	-
Handelswetenschappen en bedrijfskunde	125	137	262	-	-	-	-	-	-
Onderwijs	53	630	683	-	-	-	-	-	-
Sociaal-agogisch werk	4	24	28	-	-	-	-	-	-
<b>Totaal</b>	<b>323</b>	<b>1.279</b>	<b>1.602</b>	<b>-</b>	<b>-</b>	<b>-</b>	<b>-</b>	<b>-</b>	<b>-</b>
<b>Academisch gerichte opleidingen - Hogescholen</b>									
Audiovisuele en beeldende kunst	-	-	-	1	2	3	-	-	-
Handelswetenschappen en bedrijfskunde	-	-	-	-	-	-	-	-	-
Industriële wetenschappen en technologie	-	-	-	16	3	19	-	-	-
Muziek en podiumkunsten	-	-	-	5	4	9	-	-	-
<b>Totaal</b>	<b>-</b>	<b>-</b>	<b>-</b>	<b>22</b>	<b>9</b>	<b>31</b>	<b>-</b>	<b>-</b>	<b>-</b>
<b>Academisch gerichte opleidingen - Universiteiten</b>									
Archeologie en kunstwetenschappen	-	-	-	-	-	-	6	6	12
Archeologie en kunstwetenschappen; Audiovisuele en beeldende kunst; Muziek en podiumkunsten	-	-	-	-	-	-	5	1	6
Archeologie en kunstwetensch.; Bewegings- en revalidatiewetensch.; Biomedische wetensch.; Economische en toegepaste economische wetensch.; Farmaceutische wetensch.; Geneeskunde; Geschiedenis; Politieke en sociale wetensch.; Psychologie en pedagogische wetensch.; Rechten, notariaat en criminologische wetensch.; Sociale gezondheidswetensch.; Taal- en letterkunde; Tandheelkunde; Toegepaste biologische wetensch.; Toegepaste wetensch.; Wetenschappen; Wijsbegeerte en moraalwetenschappen	-	-	-	-	-	-	-	-	-
Archeologie en kunstwetensch.; Geschiedenis; Taal- en letterkunde	-	-	-	-	-	-	2	1	3
Architectuur	-	-	-	-	-	-	-	5	5
Audiovisuele en beeldende kunst	-	-	-	-	-	-	6	1	7
Bewegings- en revalidatiewetenschappen	-	-	-	-	1	1	12	17	29
Bewegings- en revalidatiewetenschappen; Geneeskunde	-	-	-	6	6	12	-	-	-
Biomedische wetenschappen	-	-	-	-	-	-	13	21	34
Diergeneeskunde	-	-	-	-	-	-	8	21	29
Economische en toegepaste economische wetenschappen	-	-	-	43	13	56	26	26	52
Economische en toegepaste economische wetensch.; Geneeskunde; Rechten, notariaat en criminologische wetensch.; Toegepaste biologische wetensch.; Toegepaste wetensch.; Wetenschappen	-	-	-	6	-	6	-	-	-
Economische en toegepaste economische wetenschappen; Politieke en sociale wetenschappen	-	-	-	-	1	1	-	-	-
Economische en toegepaste economische wetensch.; Politieke en sociale wetensch.; Rechten, notariaat en criminologische wetensch.	-	-	-	-	2	2	-	-	-
Economische en toegepaste economische wetenschappen; Rechten, notariaat en criminologische wetenschappen	-	-	-	11	5	16	-	-	-
Economische en toegepaste economische wetensch.; Wetenschappen	-	-	-	5	1	6	-	-	-
Farmaceutische wetenschappen	-	-	-	29	44	73	11	28	39
Geneeskunde	-	-	-	52	148	200	53	123	176
Geneeskunde; Godgeleerdheid, godsdienstwetenschappen en kerkelijk recht; Wijsbegeerte en moraalwetenschappen	-	-	-	-	2	2	-	-	-
Geneeskunde; Toegepaste wetenschappen; Wetenschappen	-	-	-	4	1	5	-	-	-
Geschiedenis	-	-	-	16	12	28	12	12	24
Geschiedenis; Taal- en letterkunde	-	-	-	-	-	-	2	2	4
Godgeleerdheid, godsdienstwetenschappen en kerkelijk recht	-	-	-	5	5	10	2	3	5
Muziek en podiumkunsten	-	-	-	-	-	-	-	-	-
Nautische wetenschappen	-	-	-	-	-	-	1	-	1
Politieke en sociale wetenschappen	-	-	-	50	82	132	36	31	67
Politieke en sociale wetenschappen; Psychologie en pedagogische wetenschappen; Wetenschappen	-	-	-	1	2	3	-	-	-
Politieke en sociale wetenschappen; Taal- en letterkunde	-	-	-	1	2	3	-	-	-
Politieke en sociale wetenschappen; Wetenschappen	-	-	-	-	-	-	-	-	-
Productontwikkeling	-	-	-	-	-	-	1	1	2
Psychologie en pedagogische wetenschappen	-	-	-	3	7	10	20	43	63
Rechten, notariaat en criminologische wetenschappen	-	-	-	171	261	432	25	23	48
Sociale gezondheidswetenschappen	-	-	-	-	-	-	2	4	6
Taal- en letterkunde	-	-	-	23	60	83	11	21	32
Tandheelkunde	-	-	-	9	12	21	3	1	4
Toegepaste biologische wetenschappen	-	-	-	9	11	20	51	53	104
Toegepaste biologische wetensch.; Toegepaste wetensch.; Wetensch.	-	-	-	-	-	-	-	-	-
Toegepaste wetenschappen	-	-	-	35	22	57	130	29	159
Verkeerskunde	-	-	-	-	-	-	1	-	1
Wetenschappen	-	-	-	15	4	19	120	73	193
Wijsbegeerte en moraalwetenschappen	-	-	-	4	2	6	11	6	17
<b>Totaal</b>	<b>-</b>	<b>-</b>	<b>-</b>	<b>498</b>	<b>706</b>	<b>1.204</b>	<b>570</b>	<b>552</b>	<b>1.122</b>
<b>Algemeen totaal</b>	<b>323</b>	<b>1.279</b>	<b>1.602</b>	<b>520</b>	<b>715</b>	<b>1.235</b>	<b>570</b>	<b>552</b>	<b>1.122</b>

(1) Het betreft diploma's behaald via diplomacontracten en examencontracten.

## HOGER ONDERWIJS

Aantal diploma's (1) in het academiejaar 2011-2012 per studiegebied (andere opleidingen)  
Studenten van vreemde nationaliteit

	Bachelor na bachelor			Master na master			Academische graad van doctor		
	M	V	T	M	V	T	M	V	T
<b>Professioneel gerichte opleidingen</b>									
Architectuur	2	-	2	-	-	-	-	-	-
Gezondheidszorg	3	10	13	-	-	-	-	-	-
Gezondheidszorg; Handelswetenschappen en bedrijfskunde; Onderwijs; Sociaal-agogisch werk	1	-	1	-	-	-	-	-	-
Handelswetenschappen en bedrijfskunde	4	2	6	-	-	-	-	-	-
Onderwijs	1	3	4	-	-	-	-	-	-
Sociaal-agogisch werk	-	2	2	-	-	-	-	-	-
<b>Totaal</b>	<b>11</b>	<b>17</b>	<b>28</b>	<b>-</b>	<b>-</b>	<b>-</b>	<b>-</b>	<b>-</b>	<b>-</b>
<b>Academisch gerichte opleidingen - Hogescholen</b>									
Audiovisuele en beeldende kunst	-	-	-	-	4	4	-	-	-
Muziek en podiumkunsten	-	-	-	1	4	5	-	-	-
<b>Totaal</b>	<b>-</b>	<b>-</b>	<b>-</b>	<b>1</b>	<b>8</b>	<b>9</b>	<b>-</b>	<b>-</b>	<b>-</b>
<b>Academisch gerichte opleidingen - Universiteiten</b>									
Archeologie en kunstwetenschappen	-	-	-	-	-	-	2	-	2
Archeologie en kunstwetenschappen; Audiovisuele en beeldende kunst; Muziek en podiumkunsten	-	-	-	-	-	-	1	-	1
Archeologie en kunstwetenschappen; Geschiedenis; Taal- en letterkunde	-	-	-	-	-	-	1	-	1
Bewegings- en revalidatiewetenschappen	-	-	-	-	-	-	1	1	2
Bewegings- en revalidatiewetenschappen; Geneeskunde	-	-	-	-	-	-	-	-	-
Biomedische wetenschappen	-	-	-	-	-	-	2	1	3
Diergeneeskunde	-	-	-	-	-	-	5	1	6
Economische en toegepaste economische wetenschappen	-	-	-	23	18	41	17	10	27
Economische en toegepaste economische wetenschappen; Politieke en sociale wetenschappen	-	-	-	8	17	25	-	-	-
Economische en toegepaste economische wetenschappen; Politieke en sociale wetenschappen; Rechten, notariaat en criminologische wetenschappen	-	-	-	26	22	48	1	-	1
Economische en toegepaste economische wetenschappen; Rechten, notariaat en criminologische wetenschappen	-	-	-	1	1	2	-	-	-
Economische en toegepaste economische wetenschappen; Wetenschappen	-	-	-	2	-	2	-	-	-
Farmaceutische wetenschappen	-	-	-	-	2	2	15	6	21
Geneeskunde	-	-	-	7	6	13	39	24	63
Geneeskunde; Godgeleerdheid, godsdienstwetenschappen en kerkelijk recht; Wijsbegeerte en moraalwetenschappen	-	-	-	9	8	17	-	-	-
Geneeskunde; Toegepaste wetenschappen; Wetenschappen	-	-	-	1	-	1	-	-	-
Geschiedenis	-	-	-	-	1	1	1	-	1
Geschiedenis; Taal- en letterkunde	-	-	-	-	-	-	2	-	2
Godgeleerdheid, godsdienstwetenschappen en kerkelijk recht	-	-	-	27	11	38	14	4	18
Muziek en podiumkunsten	-	-	-	-	-	-	-	-	-
Politieke en sociale wetenschappen	-	-	-	17	18	35	3	12	15
Politieke en sociale wetenschappen; Psychologie en pedagogische wetenschappen; Wetenschappen	-	-	-	-	1	1	-	-	-
Politieke en sociale wetenschappen; Taal- en letterkunde	-	-	-	2	3	5	-	-	-
Politieke en sociale wetenschappen; Wetenschappen	-	-	-	-	-	-	1	-	1
Psychologie en pedagogische wetenschappen	-	-	-	4	20	24	4	13	17
Rechten, notariaat en criminologische wetenschappen	-	-	-	33	69	102	5	3	8
Sociale gezondheidswetenschappen	-	-	-	-	4	4	2	-	2
Taal- en letterkunde	-	-	-	4	16	20	4	7	11
Tandheelkunde	-	-	-	5	2	7	-	-	-
Toegepaste biologische wetenschappen	-	-	-	-	-	-	32	28	60
Toegepaste biologische wetenschappen; Toegepaste wetenschappen; Wetenschappen	-	-	-	-	2	2	-	-	-
Toegepaste wetenschappen	-	-	-	33	35	68	95	23	118
Verkeerskunde	-	-	-	-	-	-	2	-	2
Wetenschappen	-	-	-	1	-	1	96	58	154
Wijsbegeerte en moraalwetenschappen	-	-	-	21	7	28	10	2	12
<b>Totaal</b>	<b>-</b>	<b>-</b>	<b>-</b>	<b>224</b>	<b>263</b>	<b>487</b>	<b>355</b>	<b>193</b>	<b>548</b>
<b>Algemeen totaal</b>	<b>11</b>	<b>17</b>	<b>28</b>	<b>225</b>	<b>271</b>	<b>496</b>	<b>355</b>	<b>193</b>	<b>548</b>

(1) Het betreft diploma's behaald via diplomacontracten en examencontracten.

## HOGER ONDERWIJS

Aantal diploma's (1) in het academiejaar 2011-2012 per studiegebied (andere opleidingen)  
Totaal van alle studenten

	Bachelor na bachelor			Master na master			Academische graad van doctor		
	M	V	T	M	V	T	M	V	T
<b>Professioneel gerichte opleidingen</b>									
Architectuur	23	13	36	-	-	-	-	-	-
Gezondheidszorg	118	460	578	-	-	-	-	-	-
Gezondheidszorg; Handelswetenschappen en bedrijfskunde; Onderwijs; Sociaal-agogisch werk	6	25	31	-	-	-	-	-	-
Handelswetenschappen en bedrijfskunde	129	139	268	-	-	-	-	-	-
Onderwijs	54	633	687	-	-	-	-	-	-
Sociaal-agogisch werk	4	26	30	-	-	-	-	-	-
<b>Totaal</b>	<b>334</b>	<b>1.296</b>	<b>1.630</b>	<b>-</b>	<b>-</b>	<b>-</b>	<b>-</b>	<b>-</b>	<b>-</b>
<b>Academisch gerichte opleidingen - Hogescholen</b>									
Audiovisuele en beeldende kunst	-	-	-	1	6	7	-	-	-
Industriële wetenschappen en technologie	-	-	-	16	3	19	-	-	-
Muziek en podiumkunsten	-	-	-	6	8	14	-	-	-
<b>Totaal</b>	<b>-</b>	<b>-</b>	<b>-</b>	<b>23</b>	<b>17</b>	<b>40</b>	<b>-</b>	<b>-</b>	<b>-</b>
<b>Academisch gerichte opleidingen - Universiteiten</b>									
Archeologie en kunstwetenschappen	-	-	-	-	-	-	8	6	14
Archeologie en kunstwetenschappen; Audiovisuele en beeldende kunst; Muziek en podiumkunsten	-	-	-	-	-	-	6	1	7
Archeologie en kunstwetenschappen; Geschiedenis; Taal- en letterkunde	-	-	-	-	-	-	3	1	4
Architectuur	-	-	-	-	-	-	-	5	5
Audiovisuele en beeldende kunst	-	-	-	-	-	-	6	1	7
Bewegings- en revalidatiewetenschappen	-	-	-	-	1	1	13	18	31
Bewegings- en revalidatiewetenschappen; Geneeskunde	-	-	-	6	6	12	-	-	-
Biomedische wetenschappen	-	-	-	-	-	-	15	22	37
Diergeneeskunde	-	-	-	-	-	-	13	22	35
Economische en toegepaste economische wetenschappen	-	-	-	66	31	97	43	36	79
Economische en toegepaste economische wetenschappen; Geneeskunde; Rechten, notariaat en criminologische wetenschappen; Toegepaste biologische wetenschappen; Toegepaste wetenschappen; Wetenschappen	-	-	-	6	-	6	-	-	-
Economische en toegepaste economische wetenschappen; Politieke en sociale wetenschappen	-	-	-	8	18	26	-	-	-
Economische en toegepaste economische wetenschappen; Politieke en sociale wetenschappen; Rechten, notariaat en criminologische wetenschappen	-	-	-	26	24	50	1	-	1
Economische en toegepaste economische wetenschappen; Rechten, notariaat en criminologische wetenschappen	-	-	-	12	6	18	-	-	-
Economische en toegepaste economische wetenschappen; Wetenschappen	-	-	-	7	1	8	-	-	-
Farmaceutische wetenschappen	-	-	-	29	46	75	26	34	60
Geneeskunde	-	-	-	59	154	213	92	147	239
Geneeskunde; Godgeleerdheid, godsdienstwetenschappen en kerkelijk recht; Wijsbegeerte en moraalwetenschappen	-	-	-	9	10	19	-	-	-
Geneeskunde; Toegepaste wetenschappen; Wetenschappen	-	-	-	5	1	6	-	-	-
Geschiedenis	-	-	-	16	13	29	13	12	25
Geschiedenis; Taal- en letterkunde	-	-	-	-	-	-	4	2	6
Godgeleerdheid, godsdienstwetenschappen en kerkelijk recht	-	-	-	32	16	48	16	7	23
Nautische wetenschappen	-	-	-	-	-	-	1	-	1
Politieke en sociale wetenschappen	-	-	-	67	100	167	39	43	82
Politieke en sociale wetenschappen; Psychologie en pedagogische wetenschappen; Wetenschappen	-	-	-	1	3	4	-	-	-
Politieke en sociale wetenschappen; Taal- en letterkunde	-	-	-	3	5	8	-	-	-
Politieke en sociale wetenschappen; Wetenschappen	-	-	-	-	-	-	1	-	1
Productontwikkeling	-	-	-	-	-	-	1	1	2
Psychologie en pedagogische wetenschappen	-	-	-	7	27	34	24	56	80
Rechten, notariaat en criminologische wetenschappen	-	-	-	204	330	534	30	26	56
Sociale gezondheidswetenschappen	-	-	-	-	4	4	4	4	8
Taal- en letterkunde	-	-	-	27	76	103	15	28	43
Tandheelkunde	-	-	-	14	14	28	3	1	4
Toegepaste biologische wetenschappen	-	-	-	9	11	20	83	81	164
Toegepaste biologische wetenschappen; Toegepaste wetenschappen; Wetenschappen	-	-	-	-	2	2	-	-	-
Toegepaste wetenschappen	-	-	-	68	57	125	225	52	277
Verkeerskunde	-	-	-	-	-	-	3	-	3
Wetenschappen	-	-	-	16	4	20	216	131	347
Wijsbegeerte en moraalwetenschappen	-	-	-	25	9	34	21	8	29
<b>Totaal</b>	<b>-</b>	<b>-</b>	<b>-</b>	<b>722</b>	<b>969</b>	<b>1.691</b>	<b>925</b>	<b>745</b>	<b>1.670</b>
<b>Algemeen totaal</b>	<b>334</b>	<b>1.296</b>	<b>1.630</b>	<b>745</b>	<b>986</b>	<b>1.731</b>	<b>925</b>	<b>745</b>	<b>1.670</b>

(1) Het betreft diploma's behaald via diplomacontracten en examencontracten.

2

## Aantal diploma's (1) in het academiejaar 2011-2012

	Totaal			1992 en later		1991		1990		
	M	V	T	M	V	M	V	M	V	
<b>Professioneel gerichte bachelor</b>										
<b>Architectuur</b>										
Interieurvormgeving	77	183	260	-	1	11	60	15	53	
Landschaps- en tuinarchitectuur	69	27	96	-	-	23	3	10	7	
Toegepaste architectuur	41	29	70	-	-	11	12	17	7	
<b>Totaal</b>	<b>187</b>	<b>239</b>	<b>426</b>	<b>-</b>	<b>1</b>	<b>45</b>	<b>75</b>	<b>42</b>	<b>67</b>	
<b>Audiovisuele en beeldende kunst</b>										
Beeldende vormgeving	18	24	42	-	-	2	9	4	7	
<b>Totaal</b>	<b>18</b>	<b>24</b>	<b>42</b>	<b>-</b>	<b>-</b>	<b>2</b>	<b>9</b>	<b>4</b>	<b>7</b>	
<b>Biotechniek</b>										
Agro- en biotechnologie	261	257	518	-	1	117	91	72	75	
<b>Totaal</b>	<b>261</b>	<b>257</b>	<b>518</b>	<b>-</b>	<b>1</b>	<b>117</b>	<b>91</b>	<b>72</b>	<b>75</b>	
<b>Gezondheidszorg</b>										
Biomedische laboratoriumtechnologie	113	217	330	-	-	27	96	37	56	
Ergotherapie	24	344	368	-	1	7	170	7	83	
Logopedie en audiologie	2	284	286	-	1	-	97	1	95	
Medische beeldvorming	12	29	41	-	-	1	9	5	9	
Optiek en optometrie	3	29	32	-	-	2	14	-	6	
Orthopedie	6	10	16	-	-	1	4	3	-	
Podologie	4	23	27	-	-	2	5	1	5	
Verpleegkunde	243	1.355	1.598	1	1	66	403	49	263	
Verpleegkunde brugprogramma (2)	26	257	283	-	-	-	-	-	-	
Voedings- en dieetkunde	20	231	251	-	-	2	87	8	55	
Vroedkunde	1	436	437	-	1	-	170	-	100	
<b>Totaal</b>	<b>454</b>	<b>3.215</b>	<b>3.669</b>	<b>1</b>	<b>4</b>	<b>108</b>	<b>1.055</b>	<b>111</b>	<b>672</b>	
<b>Handelswetenschappen en bedrijfskunde</b>										
Bedrijfsmanagement	1.621	1.419	3.040	1	2	422	531	464	432	
Communicatiemanagement	154	440	594	1	2	28	149	44	136	
Hotelmanagement	46	102	148	-	-	6	30	14	31	
Informaticamanagement en multimedia	48	18	66	-	-	7	2	13	8	
Journalistiek	132	205	337	1	-	34	68	27	63	
Netwerkeconomie	11	2	13	-	-	4	1	3	1	
Office management	130	557	687	-	2	35	231	36	148	
Toegepaste informatica	682	43	725	-	-	203	22	173	11	
Toerisme en recreatiemanagement	42	191	233	-	-	5	61	9	54	
<b>Totaal</b>	<b>2.866</b>	<b>2.977</b>	<b>5.843</b>	<b>3</b>	<b>6</b>	<b>744</b>	<b>1.095</b>	<b>783</b>	<b>884</b>	
<b>Industriële wetenschappen en technologie</b>										
Audiovisuele technieken: assistentie	8	13	21	-	-	3	4	-	4	
Audiovisuele technieken: beeld-geluid-montage	19	4	23	-	-	3	1	7	3	
Audiovisuele technieken: film, TV en video	31	6	37	-	-	7	2	9	3	
Audiovisuele technieken: fotografie	24	25	49	-	1	6	9	5	5	
Autotechnologie	178	2	180	-	-	68	2	47	-	
Bouw	216	14	230	-	-	78	4	56	4	
Chemie	202	82	284	1	-	68	35	59	28	
Elektromechanica	558	10	568	-	-	285	1	151	5	
Elektronica-ICT	302	7	309	-	-	135	-	74	5	
Elektrotechniek	105	-	105	-	-	49	-	36	-	
Facilitair management	10	13	23	-	-	3	5	4	3	
Grafische en digitale media	66	40	106	-	-	10	11	12	13	
Houttechnologie	65	1	66	-	-	28	-	25	1	
Industrieel productontwerpen	38	9	47	-	-	10	5	15	1	
Logistiek	13	4	17	-	-	4	-	3	1	
Luchtvaart	27	-	27	1	-	9	-	8	-	
Milieuzorg	8	2	10	-	-	3	-	3	1	
Modetechnologie	1	42	43	-	-	1	13	-	14	
Multimedia en communicatietechnologie	190	21	211	-	-	68	5	47	2	
Ontwerp- en productietechnologie	75	-	75	-	-	32	-	23	-	
Textieltechnologie	5	-	5	-	-	2	-	1	-	
Vastgoed	104	59	163	-	-	18	20	28	14	
<b>Totaal</b>	<b>2.245</b>	<b>354</b>	<b>2.599</b>	<b>2</b>	<b>1</b>	<b>890</b>	<b>117</b>	<b>613</b>	<b>107</b>	
<b>Muziek en podiumkunsten</b>										
Dans	3	8	11	-	-	-	3	1	1	
Musical	2	1	3	-	-	-	-	-	-	
Pop- en rockmuziek	19	6	25	-	-	4	2	3	-	
<b>Totaal</b>	<b>24</b>	<b>15</b>	<b>39</b>	<b>-</b>	<b>-</b>	<b>4</b>	<b>5</b>	<b>4</b>	<b>1</b>	
<b>Nautische wetenschappen</b>										
Scheepswerktuigkunde	15	-	15	-	-	1	-	1	-	
<b>Totaal</b>	<b>15</b>	<b>-</b>	<b>15</b>	<b>-</b>	<b>-</b>	<b>1</b>	<b>-</b>	<b>1</b>	<b>-</b>	

## ONDERWIJS

### per opleiding en geboortejaar (basisopleidingen)

	1989		1988		1987		1986		1985		1984		1983		1982		1981 en vroeger	
	M	V	M	V	M	V	M	V	M	V	M	V	M	V	M	V	M	V
	30	21	9	21	7	17	1	3	-	1	1	1	1	1	1	1	2	3
	10	2	8	4	7	2	4	1	1	1	2	2	1	1	-	-	3	4
	6	7	3	1	3	2	1	-	-	-	-	-	-	-	-	-	-	-
	<b>46</b>	<b>30</b>	<b>20</b>	<b>26</b>	<b>17</b>	<b>21</b>	<b>6</b>	<b>4</b>	<b>1</b>	<b>2</b>	<b>3</b>	<b>3</b>	<b>2</b>	<b>2</b>	<b>-</b>	<b>1</b>	<b>5</b>	<b>7</b>
	2	5	5	1	2	1	-	1	2	-	1	-	-	-	-	-	-	-
	<b>2</b>	<b>5</b>	<b>5</b>	<b>1</b>	<b>2</b>	<b>1</b>	<b>-</b>	<b>1</b>	<b>2</b>	<b>-</b>	<b>1</b>	<b>-</b>	<b>-</b>	<b>-</b>	<b>-</b>	<b>-</b>	<b>-</b>	<b>-</b>
	39	45	19	16	9	11	1	4	2	3	1	4	-	-	-	1	1	6
	<b>39</b>	<b>45</b>	<b>19</b>	<b>16</b>	<b>9</b>	<b>11</b>	<b>1</b>	<b>4</b>	<b>2</b>	<b>3</b>	<b>1</b>	<b>4</b>	<b>-</b>	<b>-</b>	<b>-</b>	<b>1</b>	<b>1</b>	<b>6</b>
	19	31	19	16	5	8	3	3	1	-	-	-	2	-	-	2	-	5
	5	54	4	25	-	6	-	1	-	1	-	-	-	2	-	-	1	1
	-	59	-	14	1	7	-	4	-	2	-	1	-	1	-	1	-	2
	1	7	3	4	1	-	1	-	-	-	-	-	-	-	-	-	-	-
	1	4	-	2	-	1	-	1	-	-	-	-	-	-	-	-	-	1
	-	1	-	2	-	1	-	1	-	-	1	-	-	-	-	-	1	1
	1	3	-	4	-	2	-	1	-	1	-	1	-	-	-	-	-	1
	33	136	21	75	12	40	3	43	5	44	4	43	6	33	5	23	38	251
	1	9	-	18	2	11	2	11	2	12	2	12	2	16	1	12	14	156
	6	42	2	22	2	8	-	4	-	2	-	1	-	1	-	2	-	7
	1	71	-	33	-	12	-	13	-	4	-	3	-	2	-	1	-	26
	<b>68</b>	<b>417</b>	<b>49</b>	<b>215</b>	<b>23</b>	<b>96</b>	<b>9</b>	<b>82</b>	<b>8</b>	<b>66</b>	<b>7</b>	<b>61</b>	<b>10</b>	<b>55</b>	<b>6</b>	<b>41</b>	<b>54</b>	<b>451</b>
	357	231	199	109	100	41	38	28	9	6	5	8	7	5	3	5	16	21
	43	89	20	36	16	15	2	5	-	2	-	-	-	2	-	2	-	2
	12	22	4	11	2	3	6	4	1	1	1	-	-	-	-	-	-	-
	10	5	10	-	6	1	-	1	1	-	1	-	-	-	-	-	-	1
	25	29	14	20	15	14	10	2	4	3	1	3	1	1	-	-	-	2
	1	-	1	-	-	-	1	-	1	-	-	-	-	-	-	-	-	-
	21	82	25	48	10	17	2	8	1	7	-	4	-	-	-	-	-	10
	129	5	81	1	48	1	19	-	8	-	6	-	4	1	2	1	9	1
	6	35	8	21	7	12	4	5	1	2	1	-	-	-	-	-	1	1
	<b>604</b>	<b>498</b>	<b>362</b>	<b>246</b>	<b>204</b>	<b>104</b>	<b>82</b>	<b>53</b>	<b>26</b>	<b>21</b>	<b>15</b>	<b>15</b>	<b>12</b>	<b>9</b>	<b>5</b>	<b>8</b>	<b>26</b>	<b>38</b>
	1	2	3	-	-	1	-	1	1	1	-	-	-	-	-	-	-	-
	7	-	2	-	-	-	-	-	-	-	-	-	-	-	-	-	-	-
	6	-	5	-	2	1	2	-	-	-	-	-	-	-	-	-	-	-
	7	5	2	3	2	-	-	-	-	-	-	-	1	1	-	-	1	1
	29	-	19	-	6	-	6	-	2	-	1	-	-	-	-	-	-	-
	41	4	17	-	10	-	8	1	5	-	-	-	-	-	-	-	1	1
	39	8	16	9	10	2	4	-	2	-	-	-	1	-	1	-	1	-
	69	2	28	2	9	-	5	-	4	-	2	-	-	-	1	-	4	-
	55	2	19	-	10	-	7	-	1	-	-	-	-	-	-	-	1	-
	12	-	4	-	4	-	-	-	-	-	-	-	-	-	-	-	-	-
	1	2	-	2	2	-	-	-	-	-	-	-	-	-	-	-	-	1
	16	9	15	5	7	2	4	-	1	-	-	-	-	-	-	-	1	-
	6	-	4	-	-	-	-	-	-	-	2	-	-	-	-	-	-	-
	7	-	2	1	1	1	1	1	-	-	-	-	1	-	-	-	1	-
	4	2	1	-	-	-	-	-	1	-	-	-	-	-	-	1	-	-
	5	-	2	-	-	-	2	-	-	-	-	-	-	-	-	-	-	-
	2	1	-	-	-	-	-	-	-	-	-	-	-	-	-	-	-	-
	-	5	-	2	-	3	-	1	-	1	-	1	-	-	-	-	-	2
	27	7	31	2	5	2	6	-	1	1	2	1	1	-	-	-	2	1
	13	-	2	-	1	-	1	-	1	-	-	-	-	-	2	-	-	-
	1	-	1	-	-	-	-	-	-	-	-	-	-	-	-	-	-	-
	25	13	17	6	9	-	3	4	4	-	-	-	-	-	-	-	-	2
	<b>373</b>	<b>62</b>	<b>190</b>	<b>32</b>	<b>78</b>	<b>12</b>	<b>49</b>	<b>8</b>	<b>23</b>	<b>3</b>	<b>7</b>	<b>2</b>	<b>4</b>	<b>1</b>	<b>4</b>	<b>1</b>	<b>12</b>	<b>8</b>
	2	2	-	-	-	-	-	1	-	-	-	-	-	-	-	-	-	1
	-	-	1	1	-	-	-	-	1	-	-	-	-	-	-	-	-	-
	2	2	6	1	1	-	-	1	2	-	-	-	1	-	-	-	-	-
	<b>4</b>	<b>4</b>	<b>7</b>	<b>2</b>	<b>1</b>	<b>-</b>	<b>-</b>	<b>2</b>	<b>3</b>	<b>-</b>	<b>-</b>	<b>-</b>	<b>1</b>	<b>-</b>	<b>-</b>	<b>-</b>	<b>-</b>	<b>1</b>
	1	-	-	-	1	-	2	-	-	-	4	-	-	-	1	-	4	-
	<b>1</b>	<b>-</b>	<b>-</b>	<b>-</b>	<b>1</b>	<b>-</b>	<b>2</b>	<b>-</b>	<b>-</b>	<b>-</b>	<b>4</b>	<b>-</b>	<b>-</b>	<b>-</b>	<b>1</b>	<b>-</b>	<b>4</b>	<b>-</b>

## Aantal diploma's (1) in het academiejaar 2011-2012

	Totaal			1992 en later		1991		1990	
	M	V	T	M	V	M	V	M	V
<b>Onderwijs</b>									
Onderwijs: kleuteronderwijs	17	977	994	-	2	2	297	5	333
Onderwijs: lager onderwijs	163	1.263	1.426	-	6	43	477	48	318
Onderwijs: secundair onderwijs	862	1.339	2.201	1	1	177	432	237	401
<b>Totaal</b>	<b>1.042</b>	<b>3.579</b>	<b>4.621</b>	<b>1</b>	<b>9</b>	<b>222</b>	<b>1.206</b>	<b>290</b>	<b>1.052</b>
<b>Sociaal-agogisch werk</b>									
Gezinswetenschappen	20	188	208	-	-	-	2	-	3
Maatschappelijke veiligheid	22	16	38	-	-	7	5	7	7
Orthopedagogie	90	757	847	-	-	12	299	30	226
Sociaal werk	298	1.160	1.458	-	1	45	370	72	311
Sociaal werk (gezamenlijke opleiding)	4	16	20	-	-	-	-	-	-
Sociale readaptatiewetenschappen	10	18	28	-	-	-	4	1	2
Toegepaste psychologie	57	360	417	-	3	13	132	17	103
<b>Totaal</b>	<b>501</b>	<b>2.515</b>	<b>3.016</b>	<b>-</b>	<b>4</b>	<b>77</b>	<b>812</b>	<b>127</b>	<b>652</b>
<b>Totaal professioneel gerichte bachelor</b>	<b>7.613</b>	<b>13.175</b>	<b>20.788</b>	<b>7</b>	<b>26</b>	<b>2.210</b>	<b>4.465</b>	<b>2.047</b>	<b>3.517</b>
<b>Academisch gerichte bachelor - Hogescholen</b>									
<b>Architectuur</b>									
Architectuur	123	114	237	2	1	45	59	42	34
Interieurarchitectuur	26	126	152	-	1	8	58	7	30
<b>Totaal</b>	<b>149</b>	<b>240</b>	<b>389</b>	<b>2</b>	<b>2</b>	<b>53</b>	<b>117</b>	<b>49</b>	<b>64</b>
<b>Audiovisuele en beeldende kunst</b>									
Audiovisuele kunsten	94	42	136	-	1	17	8	18	13
Beeldende kunsten	181	292	473	-	2	30	78	43	71
Conservatie en restauratie	4	16	20	-	-	-	3	1	5
Productdesign	8	2	10	-	-	2	2	2	-
<b>Totaal</b>	<b>287</b>	<b>352</b>	<b>639</b>	<b>-</b>	<b>3</b>	<b>49</b>	<b>91</b>	<b>64</b>	<b>89</b>
<b>Biotechniek</b>									
Biowetenschappen	48	31	79	-	-	17	17	12	10
<b>Totaal</b>	<b>48</b>	<b>31</b>	<b>79</b>	<b>-</b>	<b>-</b>	<b>17</b>	<b>17</b>	<b>12</b>	<b>10</b>
<b>Gezondheidszorg</b>									
Milieu- en preventie management	16	11	27	-	-	4	2	4	4
Revalidatiewetenschappen en kinesiotherapie	64	105	169	-	-	25	54	14	21
<b>Totaal</b>	<b>80</b>	<b>116</b>	<b>196</b>	<b>-</b>	<b>-</b>	<b>29</b>	<b>56</b>	<b>18</b>	<b>25</b>
<b>Handelswetenschappen en bedrijfskunde</b>									
Bestuurskunde en publiek management	17	29	46	-	-	6	20	7	4
Business Administration	23	28	51	-	1	2	4	2	4
Handelsingenieur	18	11	29	-	-	9	8	2	2
Handelswetenschappen	279	262	541	-	1	68	129	82	77
<b>Totaal</b>	<b>337</b>	<b>330</b>	<b>667</b>	<b>-</b>	<b>2</b>	<b>85</b>	<b>161</b>	<b>93</b>	<b>87</b>
<b>Industriële wetenschappen en technologie</b>									
Industrial Sciences	23	6	29	-	-	1	-	4	1
Industriële wetenschappen	187	16	203	1	-	48	4	59	7
Industriële wetenschappen: bouwkunde	273	47	320	1	-	101	15	91	13
Industriële wetenschappen: chemie	130	53	183	-	1	60	21	39	22
Industriële wetenschappen: elektromechanica	301	17	318	1	-	168	6	70	6
Industriële wetenschappen: elektronica-ICT	127	4	131	-	-	57	1	32	1
Industriële wetenschappen: industrieel ontwerpen	7	6	13	-	-	3	3	1	-
Industriële wetenschappen: informatica	21	-	21	-	-	8	-	5	-
Industriële wetenschappen: milieukunde	5	1	6	-	-	4	-	-	-
Industriële wetenschappen: nucleaire technologie	7	3	10	-	-	3	-	3	1
Industriële wetenschappen: verpakkingstechnologie	1	1	2	-	-	1	1	-	-
<b>Totaal</b>	<b>1.082</b>	<b>154</b>	<b>1.236</b>	<b>3</b>	<b>1</b>	<b>454</b>	<b>51</b>	<b>304</b>	<b>51</b>
<b>Muziek en podiumkunsten</b>									
Drama	11	28	39	-	-	1	3	3	3
Muziek	102	109	211	3	1	24	35	15	17
<b>Totaal</b>	<b>113</b>	<b>137</b>	<b>250</b>	<b>3</b>	<b>1</b>	<b>25</b>	<b>38</b>	<b>18</b>	<b>20</b>
<b>Nautische wetenschappen</b>									
Nautische wetenschappen	54	13	67	-	2	9	4	9	4
<b>Totaal</b>	<b>54</b>	<b>13</b>	<b>67</b>	<b>-</b>	<b>2</b>	<b>9</b>	<b>4</b>	<b>9</b>	<b>4</b>
<b>Productontwikkeling</b>									
Productontwikkeling	45	13	58	-	-	11	8	13	2
<b>Totaal</b>	<b>45</b>	<b>13</b>	<b>58</b>	<b>-</b>	<b>-</b>	<b>11</b>	<b>8</b>	<b>13</b>	<b>2</b>
<b>Toegepaste taalkunde</b>									
Toegepaste taalkunde	86	336	422	-	1	26	160	25	81
<b>Totaal</b>	<b>86</b>	<b>336</b>	<b>422</b>	<b>-</b>	<b>1</b>	<b>26</b>	<b>160</b>	<b>25</b>	<b>81</b>
<b>Totaal academisch gerichte bachelor - Hogescholen</b>	<b>2.281</b>	<b>1.722</b>	<b>4.003</b>	<b>8</b>	<b>12</b>	<b>758</b>	<b>703</b>	<b>605</b>	<b>433</b>

**ONDERWIJS**

**per opleiding en geboortjaar (basisopleidingen) (vervolg)**

	1989		1988		1987		1986		1985		1984		1983		1982		1981 en vroeger		
	M	V	M	V	M	V	M	V	M	V	M	V	M	V	M	V	M	V	
	3	168	3	68	3	31	1	15	-	11	-	2	-	5	-	4	-	41	
	28	171	14	70	9	49	4	20	2	20	1	21	2	15	-	10	12	86	
	193	222	130	100	52	57	24	32	8	12	8	11	7	16	7	2	18	53	
	<b>224</b>	<b>561</b>	<b>147</b>	<b>238</b>	<b>64</b>	<b>137</b>	<b>29</b>	<b>67</b>	<b>10</b>	<b>43</b>	<b>9</b>	<b>34</b>	<b>9</b>	<b>36</b>	<b>7</b>	<b>16</b>	<b>30</b>	<b>180</b>	
	-	2	-	3	-	4	-	10	1	5	4	8	-	5	1	8	14	138	
	3	1	-	-	3	1	1	1	-	1	-	-	-	-	-	-	-	-	
	25	135	9	58	5	9	3	5	-	2	3	7	-	2	-	3	3	11	
	67	216	43	120	37	46	20	20	4	8	-	9	-	8	6	7	4	44	
	-	-	-	3	1	-	1	-	1	1	-	2	-	3	-	2	1	5	
	4	3	-	4	1	1	1	1	1	-	-	1	-	1	-	-	2	1	
	14	52	6	33	4	19	1	2	-	3	1	2	-	3	-	-	1	8	
	<b>113</b>	<b>409</b>	<b>59</b>	<b>221</b>	<b>51</b>	<b>80</b>	<b>27</b>	<b>39</b>	<b>7</b>	<b>20</b>	<b>8</b>	<b>29</b>	-	<b>22</b>	<b>7</b>	<b>20</b>	<b>25</b>	<b>207</b>	
	1.474	2.031	858	997	450	462	205	260	82	158	55	148	38	125	30	88	157	898	
	19	13	9	2	-	5	3	-	-	-	-	-	1	-	-	-	2	-	
	2	22	2	11	6	1	1	-	-	-	-	1	-	1	-	-	-	1	
	<b>21</b>	<b>35</b>	<b>11</b>	<b>13</b>	<b>6</b>	<b>6</b>	<b>4</b>	-	-	-	-	<b>1</b>	<b>1</b>	<b>1</b>	<b>1</b>	-	-	<b>2</b>	<b>1</b>
	21	2	14	5	7	2	13	4	3	2	-	1	-	2	-	-	1	2	
	31	53	22	23	21	21	15	15	7	8	3	4	3	5	1	3	5	9	
	1	1	-	1	1	1	-	3	-	1	-	-	-	-	1	-	-	1	
	-	-	2	-	-	-	1	-	1	-	-	-	-	-	-	-	-	-	
	<b>53</b>	<b>56</b>	<b>38</b>	<b>29</b>	<b>29</b>	<b>24</b>	<b>29</b>	<b>22</b>	<b>11</b>	<b>11</b>	<b>3</b>	<b>5</b>	<b>3</b>	<b>7</b>	<b>2</b>	<b>3</b>	<b>6</b>	<b>12</b>	
	7	1	7	1	3	2	1	-	-	-	1	-	-	-	-	-	-	-	
	<b>7</b>	<b>1</b>	<b>7</b>	<b>1</b>	<b>3</b>	<b>2</b>	<b>1</b>	-	-	-	<b>1</b>	-	-	-	-	-	-	-	
	6	2	2	2	-	1	-	-	-	-	-	-	-	-	-	-	-	-	
	14	17	9	4	2	4	-	1	-	-	-	-	-	2	-	-	-	2	
	<b>20</b>	<b>19</b>	<b>11</b>	<b>6</b>	<b>2</b>	<b>5</b>	-	<b>1</b>	-	-	-	-	-	<b>2</b>	-	-	-	<b>2</b>	
	2	3	-	1	1	1	-	-	-	-	-	-	-	-	-	-	1	-	
	5	6	4	5	3	4	-	2	1	-	2	-	1	-	-	-	3	2	
	2	-	3	1	-	-	-	-	-	-	2	-	-	-	-	-	-	-	
	50	38	41	9	19	3	9	1	2	1	1	-	2	-	1	1	4	2	
	<b>59</b>	<b>47</b>	<b>48</b>	<b>16</b>	<b>23</b>	<b>8</b>	<b>9</b>	<b>3</b>	<b>3</b>	<b>1</b>	<b>5</b>	-	<b>3</b>	-	<b>1</b>	<b>1</b>	<b>8</b>	<b>4</b>	
	12	3	3	-	1	2	-	-	-	-	-	-	-	-	2	-	-	-	
	45	2	19	2	10	-	1	1	1	-	1	-	-	-	1	-	1	-	
	47	8	16	4	9	4	4	2	2	-	-	-	-	-	-	-	2	1	
	17	6	5	-	5	1	3	-	-	1	-	-	-	1	1	-	-	-	
	33	3	13	1	10	-	3	1	3	-	-	-	-	-	-	-	-	-	
	20	-	13	1	3	-	2	-	-	-	-	1	-	-	-	-	-	-	
	1	1	1	1	-	1	1	-	-	-	-	-	-	-	-	-	-	-	
	6	-	1	-	1	-	-	-	-	-	-	-	-	-	-	-	-	-	
	1	-	-	-	-	1	-	-	-	-	-	-	-	-	-	-	-	-	
	1	1	-	1	-	-	-	-	-	-	-	-	-	-	-	-	-	-	
	-	-	-	-	-	-	-	-	-	-	-	-	-	-	-	-	-	-	
	<b>183</b>	<b>24</b>	<b>71</b>	<b>10</b>	<b>39</b>	<b>9</b>	<b>14</b>	<b>4</b>	<b>6</b>	<b>1</b>	<b>1</b>	<b>1</b>	-	<b>1</b>	<b>4</b>	-	<b>3</b>	<b>1</b>	
	2	5	2	2	-	2	1	5	-	-	-	1	-	-	-	-	2	7	
	11	14	10	10	6	5	6	6	3	6	2	2	5	3	2	1	15	9	
	<b>13</b>	<b>19</b>	<b>12</b>	<b>12</b>	<b>6</b>	<b>7</b>	<b>7</b>	<b>11</b>	<b>3</b>	<b>6</b>	<b>2</b>	<b>3</b>	<b>5</b>	<b>3</b>	<b>2</b>	<b>1</b>	<b>17</b>	<b>16</b>	
	10	1	6	1	8	-	4	-	5	-	-	-	-	-	-	-	3	1	
	<b>10</b>	<b>1</b>	<b>6</b>	<b>1</b>	<b>8</b>	-	<b>4</b>	-	<b>5</b>	-	-	-	-	-	-	-	<b>3</b>	<b>1</b>	
	12	2	2	1	2	-	3	-	2	-	-	-	-	-	-	-	-	-	
	<b>12</b>	<b>2</b>	<b>2</b>	<b>1</b>	<b>2</b>	-	<b>3</b>	-	<b>2</b>	-	-	-	-	-	-	-	-	-	
	20	40	3	26	4	17	3	4	2	-	-	2	2	1	1	1	-	3	
	<b>20</b>	<b>40</b>	<b>3</b>	<b>26</b>	<b>4</b>	<b>17</b>	<b>3</b>	<b>4</b>	<b>2</b>	-	-	<b>2</b>	<b>2</b>	<b>1</b>	<b>1</b>	<b>1</b>	-	<b>3</b>	
	<b>398</b>	<b>244</b>	<b>209</b>	<b>115</b>	<b>122</b>	<b>78</b>	<b>74</b>	<b>45</b>	<b>32</b>	<b>19</b>	<b>12</b>	<b>12</b>	<b>14</b>	<b>15</b>	<b>10</b>	<b>6</b>	<b>39</b>	<b>40</b>	

## Aantal diploma's (1) in het academiejaar 2011-2012

	Totaal			1992 en later		1991		1990		
	M	V	T	M	V	M	V	M	V	
<b>Master - Hogescholen</b>										
<b>Architectuur</b>										
Architecture	8	11	19	-	-	-	-	-	1	
Architectuur	101	96	197	-	-	-	-	1	1	
Interieurarchitectuur	16	137	153	-	-	1	-	2	59	
<b>Totaal</b>	<b>125</b>	<b>244</b>	<b>369</b>	<b>-</b>	<b>-</b>	<b>1</b>	<b>-</b>	<b>3</b>	<b>61</b>	
<b>Architectuur; Industriële wetenschappen en technologie</b>										
Monumenten- en landschapszorg	6	12	18	-	-	-	-	-	-	
Stedenbouw en ruimtelijke planning	23	23	46	-	-	-	-	-	-	
<b>Totaal</b>	<b>29</b>	<b>35</b>	<b>64</b>	<b>-</b>	<b>-</b>	<b>-</b>	<b>-</b>	<b>-</b>	<b>-</b>	
<b>Audiovisuele en beeldende kunst</b>										
Audiovisual Arts	1	3	4	-	-	-	-	-	-	
Audiovisuele kunsten	71	32	103	-	-	-	-	13	4	
Beeldende kunsten	137	208	345	-	-	-	1	24	50	
Conservatie en restauratie	2	8	10	-	-	-	-	1	4	
Fine Arts	1	3	4	-	-	-	-	-	-	
Productdesign	3	3	6	-	-	-	-	-	-	
<b>Totaal</b>	<b>215</b>	<b>257</b>	<b>472</b>	<b>-</b>	<b>-</b>	<b>-</b>	<b>1</b>	<b>38</b>	<b>58</b>	
<b>Biotechniek</b>										
Biowetenschappen: land- en tuinbouwkunde	49	27	76	-	-	-	-	21	15	
Biowetenschappen: voedingsindustrie	18	30	48	-	-	-	-	5	13	
<b>Totaal</b>	<b>67</b>	<b>57</b>	<b>124</b>	<b>-</b>	<b>-</b>	<b>-</b>	<b>-</b>	<b>26</b>	<b>28</b>	
<b>Gezondheidszorg</b>										
Milieu- en preventiemanagement	7	11	18	-	-	-	-	3	1	
Revalidatiewetenschappen en kinesithérapie	29	35	64	-	-	-	-	-	-	
<b>Totaal</b>	<b>36</b>	<b>46</b>	<b>82</b>	<b>-</b>	<b>-</b>	<b>-</b>	<b>-</b>	<b>3</b>	<b>1</b>	
<b>Handelswetenschappen en bedrijfskunde</b>										
Bestuurskunde en publiek management	20	24	44	-	-	-	-	5	6	
Business Administration	46	43	89	-	-	1	-	2	3	
Handelsingenieur	19	7	26	-	-	-	-	-	-	
Handelswetenschappen	435	387	822	-	-	-	-	88	138	
International Business Economics and Management	31	59	90	-	-	-	-	-	1	
Internationale bedrijfseconomie en bedrijfsbeleid	8	9	17	-	-	-	-	-	-	
<b>Totaal</b>	<b>559</b>	<b>529</b>	<b>1.088</b>	<b>-</b>	<b>-</b>	<b>1</b>	<b>-</b>	<b>95</b>	<b>148</b>	
<b>Industriële wetenschappen en technologie</b>										
Industrial Sciences: Biochemical Engineering	5	2	7	-	-	-	-	-	-	
Industrial Sciences: Electromechanical Engineering	9	3	12	-	-	-	-	1	-	
Industrial Sciences: Electronic Engineering	9	6	15	-	-	1	-	-	1	
Industriële wetenschappen: biochemie	67	56	123	-	-	-	-	12	14	
Industriële wetenschappen: bouwkunde	280	52	332	-	-	1	-	115	27	
Industriële wetenschappen: chemie	108	42	150	-	-	-	-	34	16	
Industriële wetenschappen: elektromechanica	478	22	500	-	-	4	-	130	10	
Industriële wetenschappen: elektronica-ICT	238	8	246	-	-	-	-	50	1	
Industriële wetenschappen: elektrotechniek	56	2	58	-	-	-	-	25	1	
Industriële wetenschappen: energie	82	4	86	-	-	-	-	40	2	
Industriële wetenschappen: landmeten	14	1	15	-	-	-	-	3	-	
Industriële wetenschappen: industrieel ontwerpen	17	5	22	-	-	-	-	7	3	
Industriële wetenschappen: informatica	29	3	32	-	-	-	-	4	-	
Industriële wetenschappen: kunststofverwerking	5	1	6	-	-	-	-	1	1	
Industriële wetenschappen: milieukunde	2	4	6	-	-	-	-	1	1	
Industriële wetenschappen: nucleaire technologie	8	3	11	-	-	-	-	7	3	
Industriële wetenschappen: textieltechnologie	1	-	1	-	-	-	-	-	-	
Industriële wetenschappen: verpakkingstechnologie	3	3	6	-	-	-	-	1	2	
Stedenbouw en ruimtelijke planning	4	2	6	-	-	-	-	-	-	
<b>Totaal</b>	<b>1.415</b>	<b>219</b>	<b>1.634</b>	<b>-</b>	<b>-</b>	<b>6</b>	<b>-</b>	<b>431</b>	<b>82</b>	
<b>Muziek en podiumkunsten</b>										
Drama	8	16	24	-	-	-	-	1	1	
Music	1	2	3	-	-	-	-	-	-	
Muziek	126	148	274	-	-	1	-	1	5	
<b>Totaal</b>	<b>135</b>	<b>166</b>	<b>301</b>	<b>-</b>	<b>-</b>	<b>1</b>	<b>-</b>	<b>2</b>	<b>6</b>	
<b>Nautische wetenschappen</b>										
Nautische wetenschappen	39	5	44	-	-	-	-	7	2	
<b>Totaal</b>	<b>39</b>	<b>5</b>	<b>44</b>	<b>-</b>	<b>-</b>	<b>-</b>	<b>-</b>	<b>7</b>	<b>2</b>	
<b>Productontwikkeling</b>										
Productontwikkeling	39	13	52	-	-	-	-	-	-	
<b>Totaal</b>	<b>39</b>	<b>13</b>	<b>52</b>	<b>-</b>	<b>-</b>	<b>-</b>	<b>-</b>	<b>-</b>	<b>-</b>	



**ONDERWIJS**  
per opleiding en geboortjaar (basisopleidingen) (vervolg)

	1989		1988		1987		1986		1985		1984		1983		1982		1981 en vroeger	
	M	V	M	V	M	V	M	V	M	V	M	V	M	V	M	V	M	V
	1	1	2	3	3	1	1	1	1	1	1	-	1	-	-	-	-	2
	38	52	22	25	22	9	11	3	1	1	1	1	2	-	1	1	2	3
	6	39	1	18	3	9	-	7	-	2	-	1	1	-	1	1	1	1
	<b>45</b>	<b>92</b>	<b>25</b>	<b>46</b>	<b>28</b>	<b>19</b>	<b>12</b>	<b>11</b>	<b>2</b>	<b>4</b>	<b>1</b>	<b>3</b>	<b>3</b>	-	<b>2</b>	<b>2</b>	<b>3</b>	<b>6</b>
	-	-	1	6	-	4	1	-	2	-	-	-	-	-	-	-	2	2
	-	-	2	3	9	10	7	3	2	1	-	-	1	-	-	1	2	5
	-	-	<b>3</b>	<b>9</b>	<b>9</b>	<b>14</b>	<b>8</b>	<b>3</b>	<b>4</b>	<b>1</b>	-	-	<b>1</b>	-	-	<b>1</b>	<b>4</b>	<b>7</b>
	-	-	-	-	-	1	-	-	1	-	-	-	-	1	-	-	-	1
	20	12	13	5	9	5	6	4	1	-	2	1	2	1	-	-	5	-
	25	47	28	38	17	20	8	14	10	10	5	6	4	3	2	2	14	17
	-	1	-	1	-	-	-	2	1	-	-	-	-	-	-	-	-	-
	-	-	-	-	-	1	1	2	-	-	-	-	-	-	-	-	-	-
	1	2	1	1	-	-	1	-	-	-	-	-	-	-	-	-	-	-
	<b>46</b>	<b>62</b>	<b>42</b>	<b>45</b>	<b>26</b>	<b>27</b>	<b>16</b>	<b>22</b>	<b>13</b>	<b>10</b>	<b>7</b>	<b>7</b>	<b>6</b>	<b>5</b>	<b>2</b>	<b>2</b>	<b>19</b>	<b>18</b>
	13	4	8	5	3	2	3	-	1	1	-	-	-	-	-	-	-	-
	4	6	4	9	4	1	-	-	-	-	1	-	-	-	-	-	-	1
	<b>17</b>	<b>10</b>	<b>12</b>	<b>14</b>	<b>7</b>	<b>3</b>	<b>3</b>	-	<b>1</b>	<b>1</b>	<b>1</b>	-	-	-	-	-	-	<b>1</b>
	1	1	1	3	-	3	1	1	-	1	1	-	-	-	-	-	-	1
	7	10	10	15	6	7	3	1	2	1	1	-	-	-	-	1	-	-
	<b>8</b>	<b>11</b>	<b>11</b>	<b>18</b>	<b>6</b>	<b>10</b>	<b>4</b>	<b>2</b>	<b>2</b>	<b>2</b>	<b>2</b>	-	-	-	-	<b>1</b>	-	<b>1</b>
	6	8	6	5	2	2	1	1	-	1	-	-	-	1	-	-	-	-
	9	10	6	9	6	6	5	4	1	5	2	-	4	1	-	-	10	5
	8	6	8	1	2	-	1	-	-	-	-	-	-	-	-	-	-	-
	98	132	111	64	75	26	28	15	11	5	6	1	4	2	3	1	11	3
	1	5	3	9	12	12	3	7	4	4	1	6	1	4	2	2	4	9
	2	2	3	4	-	2	1	1	-	-	1	-	-	-	-	-	1	-
	<b>124</b>	<b>163</b>	<b>137</b>	<b>92</b>	<b>97</b>	<b>48</b>	<b>39</b>	<b>28</b>	<b>16</b>	<b>15</b>	<b>10</b>	<b>7</b>	<b>9</b>	<b>8</b>	<b>5</b>	<b>3</b>	<b>26</b>	<b>17</b>
	-	-	4	1	1	-	-	-	-	1	-	-	-	-	-	-	-	-
	1	1	2	1	2	1	-	-	-	-	-	-	1	-	1	-	1	-
	2	2	2	2	4	-	-	-	-	1	-	-	-	-	-	-	-	-
	28	16	12	19	9	6	2	-	3	1	-	-	1	-	-	-	-	-
	88	12	45	9	18	2	7	2	4	-	-	-	1	-	-	-	1	-
	42	15	16	6	8	1	6	1	-	3	1	-	1	-	-	-	-	-
	163	6	92	2	39	2	28	2	6	-	7	-	2	-	1	-	6	-
	74	4	61	2	35	-	7	-	4	-	2	-	1	-	2	-	2	1
	17	1	8	-	3	-	-	-	2	-	1	-	-	-	-	-	-	-
	17	1	12	-	6	1	2	-	-	-	1	-	-	-	-	-	4	-
	7	1	2	-	2	-	-	-	-	-	-	-	-	-	-	-	-	-
	6	1	2	-	1	1	1	-	-	-	-	-	-	-	-	-	-	-
	7	1	11	-	6	-	1	1	-	1	-	-	-	-	-	-	-	-
	2	-	1	-	-	-	1	-	-	-	-	-	-	-	-	-	-	-
	-	-	-	2	-	-	-	1	1	-	-	-	-	-	-	-	-	-
	-	-	-	-	1	-	-	-	-	-	-	-	-	-	-	-	-	-
	1	-	-	-	-	-	-	-	-	-	-	-	-	-	-	-	-	-
	1	1	-	-	1	-	-	-	-	-	-	-	-	-	-	-	-	-
	-	-	-	-	-	-	-	-	2	-	-	1	-	-	-	-	2	1
	<b>456</b>	<b>62</b>	<b>270</b>	<b>44</b>	<b>136</b>	<b>14</b>	<b>55</b>	<b>7</b>	<b>22</b>	<b>7</b>	<b>12</b>	<b>1</b>	<b>7</b>	-	<b>4</b>	-	<b>16</b>	<b>2</b>
	3	4	2	4	1	1	1	-	-	-	-	-	-	-	-	1	-	5
	-	1	-	-	-	-	-	-	-	-	-	-	1	1	-	-	-	-
	22	29	18	39	21	24	12	12	9	8	5	5	2	3	4	4	31	19
	<b>25</b>	<b>34</b>	<b>20</b>	<b>43</b>	<b>22</b>	<b>25</b>	<b>13</b>	<b>12</b>	<b>9</b>	<b>8</b>	<b>5</b>	<b>5</b>	<b>3</b>	<b>4</b>	<b>4</b>	<b>5</b>	<b>31</b>	<b>24</b>
	6	2	7	-	7	1	1	-	3	-	2	-	2	-	-	-	4	-
	<b>6</b>	<b>2</b>	<b>7</b>	-	<b>7</b>	<b>1</b>	<b>1</b>	-	<b>3</b>	-	<b>2</b>	-	<b>2</b>	-	-	-	<b>4</b>	-
	18	4	7	7	10	1	2	-	1	-	-	1	-	-	-	-	1	-
	<b>18</b>	<b>4</b>	<b>7</b>	<b>7</b>	<b>10</b>	<b>1</b>	<b>2</b>	-	<b>1</b>	-	-	<b>1</b>	-	-	-	-	<b>1</b>	-

2

## Aantal diploma's (1) in het academiejaar 2011-2012

	Totaal			1992 en later		1991		1990	
	M	V	T	M	V	M	V	M	V
<b>Toegepaste taalkunde</b>									
Journalistiek	42	102	144	-	-	-	1	2	9
Meertalige communicatie	21	135	156	-	-	-	2	5	48
Tolken	15	51	66	-	-	1	1	6	23
Vertalen	44	145	189	-	-	-	-	14	51
<b>Totaal</b>	<b>122</b>	<b>433</b>	<b>555</b>	<b>-</b>	<b>-</b>	<b>1</b>	<b>4</b>	<b>27</b>	<b>131</b>
<b>Totaal master - Hogescholen</b>	<b>2.781</b>	<b>2.004</b>	<b>4.785</b>	<b>-</b>	<b>-</b>	<b>10</b>	<b>5</b>	<b>632</b>	<b>517</b>
<b>Academisch gerichte bachelor - Universiteiten</b>									
<b>Archeologie en kunstwetenschappen</b>									
Archeologie	16	25	41	-	-	3	14	4	3
Kunstwetenschappen	15	84	99	-	-	5	33	1	16
Kunstwetenschappen en archeologie	9	10	19	-	-	1	5	-	1
Musicologie	4	8	12	1	1	3	4	-	1
<b>Totaal</b>	<b>44</b>	<b>127</b>	<b>171</b>	<b>1</b>	<b>1</b>	<b>12</b>	<b>56</b>	<b>5</b>	<b>21</b>
<b>Bewegings- en revalidatiewetenschappen</b>									
Lichamelijke opvoeding en bewegingswetenschappen	121	93	214	-	-	53	51	32	27
Revalidatiewetenschappen en kinesitherapie	126	320	446	-	4	58	199	35	79
<b>Totaal</b>	<b>247</b>	<b>413</b>	<b>660</b>	<b>-</b>	<b>4</b>	<b>111</b>	<b>250</b>	<b>67</b>	<b>106</b>
<b>Biomedische wetenschappen</b>									
Biomedische wetenschappen	74	173	247	-	5	40	102	18	38
<b>Totaal</b>	<b>74</b>	<b>173</b>	<b>247</b>	<b>-</b>	<b>5</b>	<b>40</b>	<b>102</b>	<b>18</b>	<b>38</b>
<b>Diergeneeskunde</b>									
Diergeneeskunde	50	161	211	-	1	19	78	10	32
<b>Totaal</b>	<b>50</b>	<b>161</b>	<b>211</b>	<b>-</b>	<b>1</b>	<b>19</b>	<b>78</b>	<b>10</b>	<b>32</b>
<b>Economische en toegepaste economische wetenschappen</b>									
Economische wetenschappen	44	22	66	-	-	18	11	14	6
Toegepaste economische wetenschappen	296	228	524	1	3	122	129	93	69
Toegepaste economische wetenschappen: bedrijfskunde	81	68	149	-	-	29	39	22	13
Toegepaste economische wetenschappen: economisch beleid	3	2	5	-	-	2	1	-	1
Toegepaste economische wetenschappen: handelsingenieur	309	197	506	8	7	190	136	62	42
Toegepaste economische wetenschappen: handelsingenieur in de beleidsinformatica	50	18	68	-	-	34	12	8	4
<b>Totaal</b>	<b>783</b>	<b>535</b>	<b>1.318</b>	<b>9</b>	<b>10</b>	<b>395</b>	<b>328</b>	<b>199</b>	<b>135</b>
<b>Economische en toegepaste economische wetenschappen; Politieke en sociale wetenschappen</b>									
Sociaal-economische wetenschappen	11	40	51	-	1	3	21	2	12
<b>Totaal</b>	<b>11</b>	<b>40</b>	<b>51</b>	<b>-</b>	<b>1</b>	<b>3</b>	<b>21</b>	<b>2</b>	<b>12</b>
<b>Farmaceutische wetenschappen</b>									
Farmaceutische wetenschappen	97	296	393	-	7	50	192	22	53
<b>Totaal</b>	<b>97</b>	<b>296</b>	<b>393</b>	<b>-</b>	<b>7</b>	<b>50</b>	<b>192</b>	<b>22</b>	<b>53</b>
<b>Geneeskunde</b>									
Geneeskunde	377	512	889	10	28	235	371	69	68
<b>Totaal</b>	<b>377</b>	<b>512</b>	<b>889</b>	<b>10</b>	<b>28</b>	<b>235</b>	<b>371</b>	<b>69</b>	<b>68</b>
<b>Geschiedenis</b>									
Geschiedenis	202	130	332	-	-	79	73	46	35
<b>Totaal</b>	<b>202</b>	<b>130</b>	<b>332</b>	<b>-</b>	<b>-</b>	<b>79</b>	<b>73</b>	<b>46</b>	<b>35</b>
<b>Geschiedenis; Taal- en letterkunde</b>									
Afrikaanse talen en culturen	3	7	10	-	-	1	6	1	-
Oosterse talen en culturen	11	17	28	1	-	3	5	2	5
Oost-Europese talen en culturen	6	10	16	-	-	2	6	1	1
Taal- en regiostudies: Arabistiek en Islamkunde	2	11	13	-	-	-	7	-	1
Taal- en regiostudies: Japanologie	18	8	26	-	-	3	2	3	2
Taal- en regiostudies: Oude Nabije Oosten	-	5	5	-	-	-	2	-	2
Taal- en regiostudies: Sinologie	9	17	26	-	-	1	7	2	5
Taal- en regiostudies: Slavistiek en Oost-Europakunde	3	7	10	1	-	2	6	-	1
<b>Totaal</b>	<b>52</b>	<b>82</b>	<b>134</b>	<b>2</b>	<b>-</b>	<b>12</b>	<b>41</b>	<b>9</b>	<b>17</b>
<b>Godgeleerdheid, godsdienstwetenschappen en kerkelijk recht</b>									
Godgeleerdheid en godsdienstwetenschappen	17	23	40	-	-	3	6	1	1
Theology and Religious Studies	21	5	26	-	-	-	-	-	-
<b>Totaal</b>	<b>38</b>	<b>28</b>	<b>66</b>	<b>-</b>	<b>-</b>	<b>3</b>	<b>6</b>	<b>1</b>	<b>1</b>

**ONDERWIJS**

**per opleiding en geboortjaar (basisopleidingen) (vervolg)**

	1989		1988		1987		1986		1985		1984		1983		1982		1981 en vroeger	
	M	V	M	V	M	V	M	V	M	V	M	V	M	V	M	V	M	V
	17	42	12	28	7	13	2	4	1	3	-	1	1	-	-	1	-	-
	7	37	3	24	4	16	1	6	1	2	-	-	-	-	-	-	-	-
	2	15	4	6	2	3	-	3	-	-	-	-	-	-	-	-	-	-
	12	34	9	26	3	16	-	6	2	4	1	2	-	1	-	-	3	5
	<b>38</b>	<b>128</b>	<b>28</b>	<b>84</b>	<b>16</b>	<b>48</b>	<b>3</b>	<b>19</b>	<b>4</b>	<b>9</b>	<b>1</b>	<b>3</b>	<b>1</b>	<b>1</b>	<b>-</b>	<b>1</b>	<b>3</b>	<b>5</b>
	<b>783</b>	<b>568</b>	<b>562</b>	<b>402</b>	<b>364</b>	<b>210</b>	<b>156</b>	<b>104</b>	<b>77</b>	<b>57</b>	<b>41</b>	<b>27</b>	<b>32</b>	<b>18</b>	<b>17</b>	<b>15</b>	<b>107</b>	<b>81</b>
	1	3	4	3	1	-	-	-	-	2	-	-	1	-	1	-	1	-
	4	17	-	8	1	6	-	1	1	-	-	1	-	-	-	-	3	2
	1	2	1	1	-	-	-	1	-	-	-	-	1	-	1	-	4	-
	-	-	-	1	-	1	-	-	-	-	-	-	-	-	-	-	-	-
	<b>6</b>	<b>22</b>	<b>5</b>	<b>13</b>	<b>2</b>	<b>7</b>	<b>-</b>	<b>2</b>	<b>1</b>	<b>2</b>	<b>-</b>	<b>1</b>	<b>2</b>	<b>-</b>	<b>2</b>	<b>-</b>	<b>8</b>	<b>2</b>
	18	8	9	4	5	2	2	-	-	-	-	-	1	-	-	-	1	1
	15	16	9	14	6	3	2	1	1	2	-	-	-	1	-	-	-	1
	<b>33</b>	<b>24</b>	<b>18</b>	<b>18</b>	<b>11</b>	<b>5</b>	<b>4</b>	<b>1</b>	<b>1</b>	<b>2</b>	<b>-</b>	<b>-</b>	<b>1</b>	<b>1</b>	<b>-</b>	<b>-</b>	<b>1</b>	<b>2</b>
	6	17	4	4	3	2	2	1	1	3	-	-	-	1	-	-	-	-
	<b>6</b>	<b>17</b>	<b>4</b>	<b>4</b>	<b>3</b>	<b>2</b>	<b>2</b>	<b>1</b>	<b>1</b>	<b>3</b>	<b>-</b>	<b>-</b>	<b>-</b>	<b>1</b>	<b>-</b>	<b>-</b>	<b>-</b>	<b>-</b>
	8	18	8	9	2	6	2	7	-	5	1	2	-	-	-	-	-	3
	<b>8</b>	<b>18</b>	<b>8</b>	<b>9</b>	<b>2</b>	<b>6</b>	<b>2</b>	<b>7</b>	<b>-</b>	<b>5</b>	<b>1</b>	<b>2</b>	<b>-</b>	<b>-</b>	<b>-</b>	<b>-</b>	<b>-</b>	<b>3</b>
	8	3	3	1	-	-	1	-	-	-	-	-	-	-	-	1	-	-
	43	20	19	4	10	1	3	-	1	1	1	-	2	-	1	-	-	1
	16	10	9	2	3	2	-	1	1	1	-	-	1	-	-	-	-	-
	1	-	-	-	-	-	-	-	-	-	-	-	-	-	-	-	-	-
	29	9	10	1	9	1	-	1	-	-	-	-	-	-	1	-	-	-
	5	2	2	-	-	-	-	-	1	-	-	-	-	-	-	-	-	-
	<b>102</b>	<b>44</b>	<b>43</b>	<b>8</b>	<b>22</b>	<b>4</b>	<b>4</b>	<b>2</b>	<b>3</b>	<b>2</b>	<b>1</b>	<b>-</b>	<b>3</b>	<b>-</b>	<b>2</b>	<b>1</b>	<b>-</b>	<b>1</b>
	3	4	1	1	-	-	-	-	-	-	1	1	1	-	-	-	-	-
	<b>3</b>	<b>4</b>	<b>1</b>	<b>1</b>	<b>-</b>	<b>-</b>	<b>-</b>	<b>-</b>	<b>-</b>	<b>-</b>	<b>1</b>	<b>1</b>	<b>1</b>	<b>-</b>	<b>-</b>	<b>-</b>	<b>-</b>	<b>-</b>
	11	31	8	4	3	5	1	1	-	-	-	-	-	1	-	-	2	2
	<b>11</b>	<b>31</b>	<b>8</b>	<b>4</b>	<b>3</b>	<b>5</b>	<b>1</b>	<b>1</b>	<b>-</b>	<b>-</b>	<b>-</b>	<b>-</b>	<b>-</b>	<b>1</b>	<b>-</b>	<b>-</b>	<b>2</b>	<b>2</b>
	22	20	19	6	7	10	5	3	3	1	4	2	1	1	-	1	2	1
	<b>22</b>	<b>20</b>	<b>19</b>	<b>6</b>	<b>7</b>	<b>10</b>	<b>5</b>	<b>3</b>	<b>3</b>	<b>1</b>	<b>4</b>	<b>2</b>	<b>1</b>	<b>1</b>	<b>-</b>	<b>1</b>	<b>2</b>	<b>1</b>
	35	7	16	3	4	3	7	3	4	3	2	-	-	-	3	-	6	3
	<b>35</b>	<b>7</b>	<b>16</b>	<b>3</b>	<b>4</b>	<b>3</b>	<b>7</b>	<b>3</b>	<b>4</b>	<b>3</b>	<b>2</b>	<b>-</b>	<b>-</b>	<b>-</b>	<b>3</b>	<b>-</b>	<b>6</b>	<b>3</b>
	-	-	-	1	-	-	1	-	-	-	-	-	-	-	-	-	-	-
	-	3	3	-	-	-	1	-	-	2	-	-	1	-	-	1	-	1
	1	-	-	2	-	1	-	-	-	-	2	-	-	-	-	-	-	-
	-	-	-	1	-	2	-	-	-	-	-	-	-	-	-	-	2	-
	4	2	3	1	2	1	3	-	-	-	-	-	-	-	-	-	-	-
	-	-	-	-	-	-	-	-	-	1	-	-	-	-	-	-	-	-
	3	4	1	-	1	1	-	-	-	-	-	-	-	-	-	-	1	-
	-	-	-	-	-	-	-	-	-	-	-	-	-	-	-	-	-	-
	<b>8</b>	<b>9</b>	<b>7</b>	<b>5</b>	<b>3</b>	<b>5</b>	<b>5</b>	<b>-</b>	<b>-</b>	<b>3</b>	<b>2</b>	<b>-</b>	<b>1</b>	<b>-</b>	<b>-</b>	<b>1</b>	<b>3</b>	<b>1</b>
	2	3	2	4	-	-	1	2	1	-	-	1	-	-	1	1	6	5
	-	-	-	2	-	-	7	-	7	1	3	-	3	-	-	-	1	2
	<b>2</b>	<b>3</b>	<b>2</b>	<b>6</b>	<b>-</b>	<b>-</b>	<b>8</b>	<b>2</b>	<b>8</b>	<b>1</b>	<b>3</b>	<b>1</b>	<b>3</b>	<b>-</b>	<b>1</b>	<b>1</b>	<b>7</b>	<b>7</b>



## Aantal diploma's (1) in het academiejaar 2011-2012

	Totaal			1992 en later		1991		1990	
	M	V	T	M	V	M	V	M	V
<b>Politieke en sociale wetenschappen</b>									
Communicatiewetenschappen	113	327	440	2	4	51	175	24	94
Politieke en sociale wetenschappen	37	38	75	-	-	20	20	4	15
Politieke wetenschappen	101	71	172	-	1	31	42	32	11
Sociologie	21	66	87	-	-	5	35	4	16
<b>Totaal</b>	<b>272</b>	<b>502</b>	<b>774</b>	<b>2</b>	<b>5</b>	<b>107</b>	<b>272</b>	<b>64</b>	<b>136</b>
<b>Psychologie en pedagogische wetenschappen</b>									
Agogische wetenschappen	1	23	24	-	-	-	16	-	3
Onderwijskunde	-	1	1	-	-	-	1	-	-
Pedagogische wetenschappen	9	247	256	-	2	1	169	5	49
Psychologie	105	603	708	-	5	30	317	28	150
<b>Totaal</b>	<b>115</b>	<b>874</b>	<b>989</b>	<b>-</b>	<b>7</b>	<b>31</b>	<b>503</b>	<b>33</b>	<b>202</b>
<b>Rechten, notariaat en criminologische wetenschappen</b>									
Criminologische wetenschappen	72	216	288	-	2	18	79	16	56
Rechten	417	654	1.071	2	11	164	295	99	164
Rechten (gezamenlijke opleiding KUB-K.U.Leuven)	17	30	47	-	1	5	7	4	10
Rechten (gezamenlijke opleiding tUL-K.U.Leuven)	38	63	101	1	-	18	31	13	20
<b>Totaal</b>	<b>544</b>	<b>963</b>	<b>1.507</b>	<b>3</b>	<b>14</b>	<b>205</b>	<b>412</b>	<b>132</b>	<b>250</b>
<b>Sociale gezondheidswetenschappen</b>									
Logopedische en audiologische wetenschappen	2	121	123	-	2	1	74	1	31
<b>Totaal</b>	<b>2</b>	<b>121</b>	<b>123</b>	<b>-</b>	<b>2</b>	<b>1</b>	<b>74</b>	<b>1</b>	<b>31</b>
<b>Taal- en letterkunde</b>									
Taal- en letterkunde: combinatie 2 talen	170	508	678	2	8	87	269	29	124
<b>Totaal</b>	<b>170</b>	<b>508</b>	<b>678</b>	<b>2</b>	<b>8</b>	<b>87</b>	<b>269</b>	<b>29</b>	<b>124</b>
<b>Tandheelkunde</b>									
Tandheelkunde	32	69	101	-	1	11	32	7	20
<b>Totaal</b>	<b>32</b>	<b>69</b>	<b>101</b>	<b>-</b>	<b>1</b>	<b>11</b>	<b>32</b>	<b>7</b>	<b>20</b>
<b>Toegepaste biologische wetenschappen</b>									
Bio-ingenieurswetenschappen	193	165	358	5	6	115	108	48	32
<b>Totaal</b>	<b>193</b>	<b>165</b>	<b>358</b>	<b>5</b>	<b>6</b>	<b>115</b>	<b>108</b>	<b>48</b>	<b>32</b>
<b>Toegepaste wetenschappen</b>									
Ingenieurswetenschappen	286	43	329	20	3	200	29	46	7
Ingenieurswetenschappen: architectuur	87	78	165	1	5	36	37	27	26
Ingenieurswetenschappen: bouwkunde	33	8	41	1	-	20	6	7	2
Ingenieurswetenschappen:									
chemische technologie en materiaalkunde	15	9	24	1	-	9	6	4	-
Ingenieurswetenschappen: computerwetenschappen	22	4	26	3	-	8	3	8	1
Ingenieurswetenschappen: elektrotechniek	26	1	27	1	-	12	1	5	-
Ingenieurswetenschappen: toegepaste natuurkunde	19	2	21	1	-	12	1	5	-
Ingenieurswetenschappen: werktuigkunde-elektrotechniek	46	4	50	2	-	30	2	11	-
<b>Totaal</b>	<b>534</b>	<b>149</b>	<b>683</b>	<b>30</b>	<b>8</b>	<b>327</b>	<b>85</b>	<b>113</b>	<b>36</b>
<b>Verkeerskunde</b>									
Verkeerskunde	10	5	15	-	-	3	1	5	4
<b>Totaal</b>	<b>10</b>	<b>5</b>	<b>15</b>	<b>-</b>	<b>-</b>	<b>3</b>	<b>1</b>	<b>5</b>	<b>4</b>
<b>Wetenschappen</b>									
Biochemie en biotechnologie	54	51	105	4	-	30	31	11	16
Biologie	71	82	153	-	2	30	43	23	27
Chemie	65	26	91	2	-	34	16	20	6
Computerwetenschappen	19	-	19	-	-	9	-	2	-
Fysica	44	8	52	1	1	18	3	13	4
Fysica en sterrenkunde	16	9	25	-	-	8	4	4	2
Geografie	14	10	24	-	-	6	2	4	5
Geografie en geomatica	18	14	32	-	-	6	9	8	1
Geologie	19	10	29	-	-	12	8	5	2
Informatica	124	8	132	2	-	53	4	29	2
Wiskunde	42	36	78	4	-	29	24	7	10
<b>Totaal</b>	<b>486</b>	<b>254</b>	<b>740</b>	<b>13</b>	<b>3</b>	<b>235</b>	<b>144</b>	<b>126</b>	<b>75</b>
<b>Wijsbegeerte en moraalwetenschappen</b>									
Moraalwetenschappen	9	5	14	-	-	1	-	1	2
Philosophy	3	1	4	-	-	-	-	-	-
Wijsbegeerte	67	33	100	1	1	17	12	6	8
Wijsbegeerte en moraalwetenschappen	5	4	9	-	-	-	2	-	-
<b>Totaal</b>	<b>84</b>	<b>43</b>	<b>127</b>	<b>1</b>	<b>1</b>	<b>18</b>	<b>14</b>	<b>7</b>	<b>10</b>
<b>Totaal academisch gerichte bachelor - Universiteiten</b>	<b>4.417</b>	<b>6.150</b>	<b>10.567</b>	<b>78</b>	<b>112</b>	<b>2.099</b>	<b>3.432</b>	<b>1.013</b>	<b>1.438</b>

**ONDERWIJS**

**per opleiding en geboortjaar (basisopleidingen) (vervolg)**

	1989		1988		1987		1986		1985		1984		1983		1982		1981 en vroeger	
	M	V	M	V	M	V	M	V	M	V	M	V	M	V	M	V	M	V
	20	33	6	12	4	3	1	3	2	2	-	1	1	-	1	-	1	-
	7	3	3	-	-	-	2	-	-	-	-	-	-	-	-	-	1	-
	13	8	9	5	8	4	4	-	2	-	-	-	-	-	-	-	2	-
	5	7	3	4	-	3	2	-	-	-	-	1	-	-	-	-	2	-
	<b>45</b>	<b>51</b>	<b>21</b>	<b>21</b>	<b>12</b>	<b>10</b>	<b>9</b>	<b>3</b>	<b>4</b>	<b>2</b>	-	<b>2</b>	<b>1</b>	-	<b>1</b>	-	<b>6</b>	-
	1	2	-	-	-	1	-	-	-	-	-	-	-	-	-	-	-	1
	-	-	-	-	-	-	-	-	-	-	-	-	-	-	-	-	-	-
	3	16	-	8	-	2	-	-	1	-	-	-	-	-	-	-	-	-
	18	61	18	27	4	16	3	6	-	3	-	2	-	1	1	5	3	10
	<b>22</b>	<b>79</b>	<b>18</b>	<b>35</b>	<b>4</b>	<b>19</b>	<b>3</b>	<b>6</b>	-	<b>4</b>	-	<b>2</b>	-	<b>1</b>	<b>1</b>	<b>5</b>	<b>3</b>	<b>11</b>
	19	38	8	13	6	8	-	5	3	5	1	-	-	-	-	4	1	6
	54	68	35	39	26	21	7	14	6	10	3	5	2	4	4	1	15	22
	5	2	3	6	-	4	-	-	-	-	-	-	-	-	-	-	-	-
	2	9	1	2	-	-	-	1	-	-	1	-	-	-	1	-	1	-
	<b>80</b>	<b>117</b>	<b>47</b>	<b>60</b>	<b>32</b>	<b>33</b>	<b>7</b>	<b>20</b>	<b>9</b>	<b>15</b>	<b>5</b>	<b>5</b>	<b>2</b>	<b>4</b>	<b>5</b>	<b>5</b>	<b>17</b>	<b>28</b>
	-	11	-	2	-	-	-	-	-	-	-	-	-	-	-	-	-	1
	-	11	-	2	-	-	-	-	-	-	-	-	-	-	-	-	-	1
	22	54	15	21	6	13	5	9	-	3	-	-	3	-	-	-	1	7
	<b>22</b>	<b>54</b>	<b>15</b>	<b>21</b>	<b>6</b>	<b>13</b>	<b>5</b>	<b>9</b>	-	<b>3</b>	-	-	<b>3</b>	-	-	-	<b>1</b>	<b>7</b>
	7	6	2	3	-	-	3	2	1	-	1	1	-	-	-	-	-	4
	<b>7</b>	<b>6</b>	<b>2</b>	<b>3</b>	-	-	<b>3</b>	<b>2</b>	<b>1</b>	-	<b>1</b>	<b>1</b>	-	-	-	-	-	<b>4</b>
	20	13	3	3	-	2	-	-	-	-	-	-	-	1	1	-	1	-
	<b>20</b>	<b>13</b>	<b>3</b>	<b>3</b>	-	<b>2</b>	-	-	-	-	-	-	-	<b>1</b>	<b>1</b>	-	<b>1</b>	-
	15	2	2	1	-	-	1	-	1	-	-	-	-	1	-	-	1	-
	15	8	4	-	3	2	1	-	-	-	-	-	-	-	-	-	-	-
	2	-	1	-	2	-	-	-	-	-	-	-	-	-	-	-	-	-
	1	3	-	-	-	-	-	-	-	-	-	-	-	-	-	-	-	-
	2	-	1	-	-	-	-	-	-	-	-	-	-	-	-	-	-	-
	7	-	1	-	-	-	-	-	-	-	-	-	-	-	-	-	-	-
	1	1	-	-	-	-	-	-	-	-	-	-	-	-	-	-	-	-
	1	1	2	1	-	-	-	-	-	-	-	-	-	-	-	-	-	-
	<b>44</b>	<b>15</b>	<b>11</b>	<b>2</b>	<b>5</b>	<b>2</b>	<b>2</b>	-	<b>1</b>	-	-	-	-	<b>1</b>	-	-	<b>1</b>	-
	1	-	1	-	-	-	-	-	-	-	-	-	-	-	-	-	-	-
	<b>1</b>	-	<b>1</b>	-	-	-	-	-	-	-	-	-	-	-	-	-	-	-
	6	4	1	-	-	-	1	-	-	-	-	-	1	-	-	-	-	-
	10	7	6	1	1	1	1	-	-	-	-	-	-	1	-	-	-	-
	6	3	3	-	-	-	-	-	1	-	-	-	-	-	-	-	-	-
	3	-	-	-	2	-	-	-	-	-	-	-	1	-	-	-	2	-
	5	-	4	-	1	-	1	-	-	-	1	-	-	-	-	-	-	-
	2	1	-	1	-	1	1	-	-	-	-	-	1	-	-	-	-	-
	3	1	1	1	-	-	-	-	-	-	-	-	-	-	-	-	-	1
	-	4	4	-	-	-	-	-	-	-	-	-	-	-	-	-	-	-
	1	-	-	-	-	-	-	-	-	-	-	-	-	-	-	-	1	-
	18	-	7	1	6	1	5	-	2	-	-	-	-	-	-	-	2	-
	2	1	-	-	-	-	-	-	-	-	-	-	-	-	1	-	-	-
	<b>56</b>	<b>21</b>	<b>26</b>	<b>4</b>	<b>10</b>	<b>3</b>	<b>9</b>	-	<b>2</b>	<b>1</b>	<b>1</b>	-	<b>3</b>	<b>1</b>	-	<b>1</b>	<b>5</b>	<b>1</b>
	2	-	2	1	1	1	-	-	1	1	-	-	-	-	-	-	1	-
	-	-	-	-	-	-	-	-	1	-	1	-	-	-	1	-	-	1
	5	1	8	3	8	3	1	1	2	1	1	-	2	-	2	-	14	3
	1	1	1	-	2	-	-	-	-	1	1	-	-	-	-	-	-	-
	<b>8</b>	<b>2</b>	<b>11</b>	<b>4</b>	<b>11</b>	<b>4</b>	<b>1</b>	<b>1</b>	<b>4</b>	<b>3</b>	<b>3</b>	-	<b>2</b>	-	<b>3</b>	-	<b>15</b>	<b>4</b>
	<b>541</b>	<b>568</b>	<b>286</b>	<b>232</b>	<b>137</b>	<b>133</b>	<b>77</b>	<b>63</b>	<b>42</b>	<b>50</b>	<b>24</b>	<b>17</b>	<b>23</b>	<b>12</b>	<b>19</b>	<b>15</b>	<b>78</b>	<b>78</b>



## Aantal diploma's (1) in het academiejaar 2011-2012

	Totaal			1992 en later		1991		1990		
	M	V	T	M	V	M	V	M	V	
<b>Master - Universiteiten</b>										
<b>Archeologie en kunstwetenschappen</b>										
Archeology	-	1	1	-	-	-	-	-	-	
Archeologie	17	18	35	-	-	-	-	7	6	
Kunstwetenschappen	13	89	102	-	-	-	2	5	32	
Kunstwetenschappen en archeologie	2	12	14	-	-	-	-	-	3	
Musicologie	4	3	7	-	-	-	-	2	2	
<b>Totaal</b>	<b>36</b>	<b>123</b>	<b>159</b>	<b>-</b>	<b>-</b>	<b>-</b>	<b>2</b>	<b>14</b>	<b>43</b>	
<b>Archeologie en kunstwetenschappen; Economische en toegepaste economische wetenschappen; Geschiedenis; Politieke en sociale wetenschappen; Psychologie en pedagogische wetenschappen; Rechten, notariaat en criminologische wetenschappen; Taal- en letterkunde; Wetenschappen</b>										
Urban Studies	6	4	10	-	-	-	-	-	-	
<b>Totaal</b>	<b>6</b>	<b>4</b>	<b>10</b>	<b>-</b>	<b>-</b>	<b>-</b>	<b>-</b>	<b>-</b>	<b>-</b>	
<b>Archeologie en kunstwetenschappen; Taal- en letterkunde</b>										
Cultural Studies	1	10	11	-	-	-	-	-	-	
Culturele studies	19	59	78	-	-	-	-	-	7	
<b>Totaal</b>	<b>20</b>	<b>69</b>	<b>89</b>	<b>-</b>	<b>-</b>	<b>-</b>	<b>-</b>	<b>-</b>	<b>7</b>	
<b>Bewegings- en revalidatiewetenschappen</b>										
Adapted Physical Activity (EM)	5	12	17	-	-	-	-	-	-	
Lichamelijke opvoeding en bewegingswetenschappen	148	101	249	-	-	1	1	56	60	
Rehabilitation Sciences & Physiotherapy	6	12	18	-	-	-	-	-	-	
Revalidatiewetenschappen en kinesitherapie	75	216	291	-	-	-	-	-	2	
<b>Totaal</b>	<b>234</b>	<b>341</b>	<b>575</b>	<b>-</b>	<b>-</b>	<b>1</b>	<b>1</b>	<b>56</b>	<b>62</b>	
<b>Biomedische wetenschappen</b>										
Biomedische wetenschappen	60	185	245	-	-	-	-	1	1	
<b>Totaal</b>	<b>60</b>	<b>185</b>	<b>245</b>	<b>-</b>	<b>-</b>	<b>-</b>	<b>-</b>	<b>1</b>	<b>1</b>	
<b>Diergeneeskunde</b>										
Diergeneeskunde	37	122	159	-	-	-	-	-	-	
<b>Totaal</b>	<b>37</b>	<b>122</b>	<b>159</b>	<b>-</b>	<b>-</b>	<b>-</b>	<b>-</b>	<b>-</b>	<b>-</b>	
<b>Economische en toegepaste economische wetenschappen</b>										
Accountancy en revisoraat	19	11	30	-	-	-	-	-	2	
Algemene economie	14	6	20	-	-	-	-	-	-	
Applied Economic Sciences: Business Administration	13	15	28	-	-	1	-	-	2	
Applied Economic Sciences: Economic Policy	3	1	4	-	-	-	-	-	-	
Bedrijfsconomie	41	36	77	-	-	-	-	-	-	
Bedrijfskunde	31	25	56	-	-	-	-	-	-	
Beleidseconomie	20	9	29	-	-	-	-	2	-	
Business Economics	30	23	53	-	-	-	-	2	2	
Cultuurmanagement	11	63	74	-	-	-	-	-	-	
Economics	10	8	18	-	-	-	1	3	1	
Economische wetenschappen	30	20	50	-	-	-	-	7	13	
Informatiemanagement	22	2	24	-	-	-	-	2	-	
Information Management	13	17	30	-	-	-	-	-	1	
Management	125	86	211	-	-	-	-	4	4	
Management (Engels)	45	46	91	-	-	-	-	-	-	
Management Science	10	4	14	-	-	-	-	-	-	
Organisatie en management	33	49	82	-	-	-	-	1	3	
Toegepaste economische wetenschappen	278	322	600	-	-	-	3	101	191	
Toegepaste economische wetenschappen: bedrijfskunde	82	93	175	-	-	1	3	29	52	
Toegepaste economische wetenschappen: economisch beleid	6	2	8	-	-	-	-	1	1	
Toegepaste economische wetenschappen: handelsingenieur	248	186	434	-	-	1	-	7	2	
Toegepaste economische wetenschappen: handelsingenieur in de beleidsinformatica	28	11	39	-	-	-	-	1	1	
Verzekeringen	11	11	22	-	-	-	-	-	-	
<b>Totaal</b>	<b>1.123</b>	<b>1.046</b>	<b>2.169</b>	<b>-</b>	<b>-</b>	<b>3</b>	<b>7</b>	<b>160</b>	<b>275</b>	
<b>Economische en toegepaste economische wetenschappen; Politieke en sociale wetenschappen</b>										
Sociaal-economische wetenschappen	4	12	16	-	-	-	-	-	8	
<b>Totaal</b>	<b>4</b>	<b>12</b>	<b>16</b>	<b>-</b>	<b>-</b>	<b>-</b>	<b>-</b>	<b>-</b>	<b>8</b>	
<b>Economische en toegepaste economische wetenschappen; Rechten, notariaat en criminologische wetenschappen</b>										
Economie, recht en bedrijfskunde	10	10	20	-	-	-	-	-	-	
<b>Totaal</b>	<b>10</b>	<b>10</b>	<b>20</b>	<b>-</b>	<b>-</b>	<b>-</b>	<b>-</b>	<b>-</b>	<b>-</b>	

**ONDERWIJS**

**per opleiding en geboortjaar (basisopleidingen) (vervolg)**

	1989		1988		1987		1986		1985		1984		1983		1982		1981 en vroeger	
	M	V	M	V	M	V	M	V	M	V	M	V	M	V	M	V	M	V
	-	-	-	-	-	-	-	-	-	-	-	-	-	-	-	-	-	1
	3	6	1	2	2	2	3	-	-	-	2	-	-	-	-	-	1	-
	2	16	3	11	-	12	-	5	1	2	-	2	1	1	-	2	1	4
	1	2	-	2	-	-	-	-	-	1	-	1	-	1	-	-	1	2
	-	1	1	-	-	-	-	-	-	-	1	-	-	-	-	-	-	-
	<b>6</b>	<b>25</b>	<b>5</b>	<b>15</b>	<b>2</b>	<b>14</b>	<b>3</b>	<b>5</b>	<b>1</b>	<b>3</b>	<b>1</b>	<b>5</b>	<b>1</b>	<b>2</b>	-	<b>2</b>	<b>3</b>	<b>7</b>
	-	1	-	-	1	-	1	1	2	1	-	-	1	1	-	-	1	-
	-	<b>1</b>	-	-	<b>1</b>	-	<b>1</b>	<b>1</b>	<b>2</b>	<b>1</b>	-	-	<b>1</b>	<b>1</b>	-	-	<b>1</b>	-
	1	2	-	2	-	4	-	-	-	-	-	1	-	1	-	-	-	-
	7	20	5	16	4	8	-	5	-	-	1	2	-	-	-	-	2	1
	<b>8</b>	<b>22</b>	<b>5</b>	<b>18</b>	<b>4</b>	<b>12</b>	-	<b>5</b>	-	-	<b>1</b>	<b>3</b>	-	<b>1</b>	-	-	<b>2</b>	<b>1</b>
	-	-	1	1	1	4	1	2	-	3	-	1	1	-	-	-	1	1
	48	19	21	14	13	4	4	2	1	1	1	1	2	-	-	-	1	-
	-	1	-	1	-	5	1	2	2	-	1	1	1	-	-	-	1	2
	29	129	26	67	12	11	6	2	2	2	-	-	-	2	-	1	-	-
	<b>77</b>	<b>149</b>	<b>48</b>	<b>83</b>	<b>26</b>	<b>24</b>	<b>12</b>	<b>8</b>	<b>5</b>	<b>6</b>	<b>2</b>	<b>2</b>	<b>4</b>	<b>2</b>	-	<b>1</b>	<b>3</b>	<b>3</b>
	24	130	17	36	8	9	2	5	4	-	-	-	1	-	1	1	2	3
	<b>24</b>	<b>130</b>	<b>17</b>	<b>36</b>	<b>8</b>	<b>9</b>	<b>2</b>	<b>5</b>	<b>4</b>	-	-	-	<b>1</b>	-	<b>1</b>	<b>1</b>	<b>2</b>	<b>3</b>
	-	1	18	50	8	27	5	16	1	10	3	8	1	2	-	2	1	6
	-	<b>1</b>	<b>18</b>	<b>50</b>	<b>8</b>	<b>27</b>	<b>5</b>	<b>16</b>	<b>1</b>	<b>10</b>	<b>3</b>	<b>8</b>	<b>1</b>	<b>2</b>	-	<b>2</b>	<b>1</b>	<b>6</b>
	5	2	5	2	5	-	2	3	-	1	1	-	-	1	-	-	1	-
	2	4	2	1	4	1	3	-	-	-	1	-	-	-	-	-	2	-
	2	1	3	4	3	4	2	1	-	1	-	1	-	-	-	-	2	1
	-	-	1	-	-	-	-	-	-	1	-	-	-	-	-	-	2	-
	6	6	14	11	6	9	4	5	3	1	1	1	4	1	1	-	2	2
	4	5	9	5	6	4	4	2	1	-	1	2	1	3	1	1	4	3
	2	2	10	3	3	3	-	-	1	-	-	-	1	1	1	-	-	-
	1	5	7	3	5	6	7	2	4	-	2	-	1	2	-	2	1	1
	3	26	1	16	3	6	-	7	1	2	1	2	1	-	-	1	1	3
	1	-	1	3	1	-	2	-	-	1	1	-	-	1	-	-	1	1
	10	2	2	2	4	1	6	-	-	1	-	1	-	1	-	-	1	-
	8	-	9	2	2	-	-	-	-	-	-	-	-	-	-	-	1	-
	2	-	2	1	2	-	3	-	1	3	1	2	1	4	1	2	-	4
	29	26	59	33	20	14	6	5	5	-	-	3	-	1	2	-	-	-
	2	3	6	5	4	7	-	3	4	5	2	8	3	4	6	4	18	7
	2	-	2	1	3	1	2	1	1	1	-	-	-	-	-	-	-	-
	10	18	11	19	5	7	4	-	1	-	1	1	-	-	-	1	-	-
	65	75	52	26	31	18	12	2	6	3	4	2	4	-	1	1	2	1
	24	22	12	8	8	3	6	3	1	1	-	-	-	-	-	1	1	-
	-	1	3	-	2	-	-	-	-	-	-	-	-	-	-	-	-	-
	161	149	53	25	22	8	1	2	3	-	-	-	-	-	-	-	-	-
	13	4	8	4	5	1	-	-	1	1	-	-	-	-	-	-	-	-
	3	6	2	3	1	1	3	-	-	-	-	1	-	-	-	-	2	-
	<b>355</b>	<b>357</b>	<b>274</b>	<b>177</b>	<b>145</b>	<b>94</b>	<b>67</b>	<b>36</b>	<b>33</b>	<b>22</b>	<b>16</b>	<b>24</b>	<b>16</b>	<b>18</b>	<b>13</b>	<b>13</b>	<b>41</b>	<b>23</b>
	2	2	1	1	-	1	1	-	-	-	-	-	-	-	-	-	-	-
	<b>2</b>	<b>2</b>	<b>1</b>	<b>1</b>	-	<b>1</b>	<b>1</b>	-	-	-	-	-	-	-	-	-	-	-
	5	6	3	3	1	1	1	-	-	-	-	-	-	-	-	-	-	-
	<b>5</b>	<b>6</b>	<b>3</b>	<b>3</b>	<b>1</b>	<b>1</b>	<b>1</b>	-	-	-	-	-	-	-	-	-	-	-



## Aantal diploma's (1) in het academiejaar 2011-2012

	Totaal			1992 en later		1991		1990		
	M	V	T	M	V	M	V	M	V	
<b>Farmaceutische wetenschappen</b>										
Farmaceutische zorg	40	214	254	-	-	-	-	1	6	
Geneesmiddelenontwikkeling	51	73	124	-	-	-	-	1	2	
<b>Totaal</b>	<b>91</b>	<b>287</b>	<b>378</b>	-	-	-	-	<b>2</b>	<b>8</b>	
<b>Geneeskunde</b>										
Geneeskunde	261	463	724	-	-	-	-	-	-	
<b>Totaal</b>	<b>261</b>	<b>463</b>	<b>724</b>	-	-	-	-	-	-	
<b>Geneeskunde; Toegepaste biologische wetenschappen; Toegepaste wetenschappen; Wetenschappen</b>										
Bioinformatics	3	-	3	-	-	-	-	-	-	
<b>Totaal</b>	<b>3</b>	<b>-</b>	<b>3</b>	-	-	-	-	-	-	
<b>Geschiedenis</b>										
Geschiedenis	161	117	278	-	-	3	2	60	63	
Geschiedenis van de Oudheid	10	9	19	-	-	1	-	6	5	
<b>Totaal</b>	<b>171</b>	<b>126</b>	<b>297</b>	-	-	<b>4</b>	<b>2</b>	<b>66</b>	<b>68</b>	
<b>Geschiedenis; Politieke en sociale wetenschappen; Taal- en letterkunde</b>										
European studies: Transnational and Global Perspectives	24	27	51	-	-	-	-	2	1	
Europese studies: Transnationale en mondiale perspectieven	8	5	13	-	-	-	-	1	-	
<b>Totaal</b>	<b>32</b>	<b>32</b>	<b>64</b>	-	-	-	-	<b>3</b>	<b>1</b>	
<b>Geschiedenis; Taal- en letterkunde</b>										
Afrikaanse talen en culturen	2	5	7	-	-	-	-	1	4	
Oosterse talen en culturen	13	20	33	-	-	-	1	3	6	
Oost-Europese talen en culturen	4	13	17	-	-	-	-	3	10	
Taal- en regiostudies: Arabistiek en Islamkunde	4	5	9	-	-	-	-	1	1	
Taal- en regiostudies: Japanologie	9	8	17	-	-	-	-	-	-	
Taal- en regiostudies: Oude Nabije Oosten	3	3	6	-	-	-	-	-	-	
Taal- en regiostudies: Sinologie	1	6	7	-	-	-	-	1	-	
Taal- en regiostudies: Slavistiek en Oost-Europakunde	4	8	12	-	-	-	-	3	6	
<b>Totaal</b>	<b>40</b>	<b>68</b>	<b>108</b>	-	-	-	<b>1</b>	<b>12</b>	<b>27</b>	
<b>Godgeleerdheid, godsdienstwetenschappen en kerkelijk recht</b>										
Godgeleerdheid en godsdienstwetenschappen	13	22	35	-	-	-	-	1	10	
Society, Law and Religion	4	2	6	-	-	-	-	-	-	
Theology and Religious Studies	34	15	49	-	-	-	-	-	-	
Wereldgodsdiensten, interreligieuze dialoog en religiestudie	3	5	8	-	-	-	-	-	1	
<b>Totaal</b>	<b>54</b>	<b>44</b>	<b>98</b>	-	-	-	-	<b>1</b>	<b>11</b>	
<b>Politieke en sociale wetenschappen</b>										
Communicatiewetenschappen	164	410	574	-	-	-	-	33	147	
Communication Studies	2	14	16	-	-	-	1	1	-	
EU-studies	40	44	84	-	-	-	-	8	9	
Filmstudies en visuele cultuur	11	28	39	-	-	-	1	-	1	
Overheidsmanagement en -beleid	26	23	49	-	-	-	-	3	1	
Politieke communicatie	16	21	37	-	-	-	-	2	5	
Politieke wetenschappen	82	76	158	-	-	1	-	14	14	
Sociologie	34	91	125	-	-	-	2	5	28	
Vergelijkende en Europese politiek	18	13	31	-	-	1	-	9	3	
Vergelijkende en internationale politiek	57	53	110	-	-	-	-	13	20	
<b>Totaal</b>	<b>450</b>	<b>773</b>	<b>1.223</b>	-	-	<b>2</b>	<b>4</b>	<b>88</b>	<b>228</b>	
<b>Politieke en sociale wetenschappen; Taal- en letterkunde</b>										
Bedrijfscommunicatie	36	130	166	-	-	1	1	12	39	
<b>Totaal</b>	<b>36</b>	<b>130</b>	<b>166</b>	-	-	<b>1</b>	<b>1</b>	<b>12</b>	<b>39</b>	
<b>Politieke en sociale wetenschappen; Wetenschappen</b>										
Milieuwetenschap	31	13	44	-	-	-	-	1	-	
<b>Totaal</b>	<b>31</b>	<b>13</b>	<b>44</b>	-	-	-	-	<b>1</b>	<b>-</b>	



**ONDERWIJS**

**per opleiding en geboortjaar (basisopleidingen) (vervolg)**

	1989		1988		1987		1986		1985		1984		1983		1982		1981 en vroeger	
	M	V	M	V	M	V	M	V	M	V	M	V	M	V	M	V	M	V
	14	141	15	46	5	5	2	7	-	2	1	1	1	-	-	2	1	4
	36	51	4	11	5	5	1	1	-	-	1	-	2	1	-	2	1	-
	<b>50</b>	<b>192</b>	<b>19</b>	<b>57</b>	<b>10</b>	<b>10</b>	<b>3</b>	<b>8</b>	-	<b>2</b>	<b>2</b>	<b>1</b>	<b>3</b>	<b>1</b>	-	<b>4</b>	<b>2</b>	<b>4</b>
	-	-	8	12	179	355	38	62	18	15	10	6	2	3	3	-	3	10
	-	-	<b>8</b>	<b>12</b>	<b>179</b>	<b>355</b>	<b>38</b>	<b>62</b>	<b>18</b>	<b>15</b>	<b>10</b>	<b>6</b>	<b>2</b>	<b>3</b>	<b>3</b>	-	<b>3</b>	<b>10</b>
	-	-	-	-	1	-	-	-	-	-	1	-	-	-	1	-	-	-
	-	-	-	-	<b>1</b>	-	-	-	-	-	<b>1</b>	-	-	-	<b>1</b>	-	-	-
	41	28	30	13	10	5	7	3	4	1	3	-	-	-	-	-	3	2
	2	3	1	1	-	-	-	-	-	-	-	-	-	-	-	-	-	-
	<b>43</b>	<b>31</b>	<b>31</b>	<b>14</b>	<b>10</b>	<b>5</b>	<b>7</b>	<b>3</b>	<b>4</b>	<b>1</b>	<b>3</b>	-	-	-	-	-	<b>3</b>	<b>2</b>
	7	3	2	5	4	4	1	4	2	3	1	1	1	-	2	1	2	5
	3	2	2	3	2	-	-	-	-	-	-	-	-	-	-	-	-	-
	<b>10</b>	<b>5</b>	<b>4</b>	<b>8</b>	<b>6</b>	<b>4</b>	<b>1</b>	<b>4</b>	<b>2</b>	<b>3</b>	<b>1</b>	<b>1</b>	<b>1</b>	-	<b>2</b>	<b>1</b>	<b>2</b>	<b>5</b>
	-	-	-	-	-	-	1	1	-	-	-	-	-	-	-	-	-	-
	1	6	3	2	1	4	1	-	1	-	1	1	-	-	1	-	1	-
	-	-	-	1	-	1	1	-	-	1	-	-	-	-	-	-	-	-
	-	1	1	1	-	-	-	1	-	-	1	-	-	-	-	-	2	-
	2	4	3	2	1	2	1	-	-	-	1	-	1	-	-	-	-	-
	1	1	1	-	-	-	-	-	-	1	-	1	-	-	-	-	1	-
	-	4	-	2	-	-	-	-	4	-	-	-	-	-	-	-	-	-
	-	2	-	-	-	-	-	-	1	-	-	-	-	-	-	-	-	-
	<b>4</b>	<b>18</b>	<b>8</b>	<b>8</b>	<b>2</b>	<b>7</b>	<b>4</b>	<b>2</b>	<b>2</b>	<b>2</b>	<b>2</b>	<b>3</b>	<b>1</b>	-	<b>1</b>	-	<b>4</b>	-
	2	3	1	2	1	1	1	2	-	-	-	-	-	1	-	-	7	3
	-	-	-	-	-	-	1	-	-	-	-	1	-	-	-	-	3	1
	-	1	2	-	-	1	2	1	-	1	1	-	-	-	2	-	27	10
	-	1	1	-	-	-	-	-	-	-	1	-	-	1	-	-	2	1
	<b>2</b>	<b>5</b>	<b>4</b>	<b>2</b>	<b>1</b>	<b>2</b>	<b>4</b>	<b>3</b>	-	<b>1</b>	<b>1</b>	<b>3</b>	-	<b>2</b>	<b>2</b>	-	<b>39</b>	<b>15</b>
	53	126	36	82	18	23	19	13	4	4	1	4	-	2	-	4	-	5
	-	4	-	2	-	5	-	1	1	-	-	-	-	1	-	-	-	-
	10	9	11	13	3	8	1	2	5	1	1	1	1	-	-	-	-	1
	1	7	6	5	-	7	-	3	1	1	2	-	-	1	1	1	-	1
	5	7	9	5	3	6	3	1	-	1	-	-	-	-	-	-	2	2
	4	4	4	6	2	3	3	2	1	1	-	-	-	-	-	-	-	-
	11	24	17	15	18	13	7	3	1	2	3	-	4	-	-	2	6	3
	8	29	8	18	4	6	-	1	1	2	2	2	-	-	1	1	5	2
	2	6	1	2	4	1	-	1	-	-	-	-	1	-	-	-	-	-
	22	17	10	10	6	2	4	2	2	2	-	-	-	-	-	-	-	-
	<b>116</b>	<b>233</b>	<b>102</b>	<b>158</b>	<b>58</b>	<b>74</b>	<b>37</b>	<b>29</b>	<b>16</b>	<b>14</b>	<b>10</b>	<b>7</b>	<b>6</b>	<b>4</b>	<b>2</b>	<b>8</b>	<b>13</b>	<b>14</b>
	9	53	8	26	4	6	-	3	1	-	1	-	-	1	-	-	-	1
	<b>9</b>	<b>53</b>	<b>8</b>	<b>26</b>	<b>4</b>	<b>6</b>	-	<b>3</b>	<b>1</b>	-	<b>1</b>	-	-	<b>1</b>	-	-	-	<b>1</b>
	9	-	9	8	4	2	4	2	1	-	1	-	1	-	-	-	1	1
	<b>9</b>	-	<b>9</b>	<b>8</b>	<b>4</b>	<b>2</b>	<b>4</b>	<b>2</b>	<b>1</b>	-	<b>1</b>	-	<b>1</b>	-	-	-	<b>1</b>	<b>1</b>



## Aantal diploma's (1) in het academiejaar 2011-2012

	Totaal			1992 en later		1991		1990		
	M	V	T	M	V	M	V	M	V	
<b>Psychologie en pedagogische wetenschappen</b>										
Agogische wetenschappen	6	27	33	-	-	-	-	-	8	
Educatieve studies	18	67	85	-	-	-	-	-	-	
Educational Studies	5	13	18	-	-	-	-	-	-	
Onderwijskunde	1	6	7	-	-	-	-	-	-	
Opleidings- en onderwijswetenschappen	12	23	35	-	-	-	-	-	-	
Pedagogische wetenschappen	31	339	370	-	-	-	-	-	2	
Psychologie	101	497	598	-	-	1	-	-	5	
Social and Cultural Anthropology	7	9	16	-	-	-	-	-	-	
Sociale en culturele antropologie	8	22	30	-	-	-	-	-	-	
<b>Totaal</b>	<b>189</b>	<b>1.003</b>	<b>1.192</b>	-	-	<b>1</b>	-	-	<b>15</b>	
<b>Rechten, notariaat en criminologische wetenschappen</b>										
Criminologische wetenschappen	87	240	327	-	-	-	-	19	70	
Criminology	2	3	5	-	-	-	-	-	-	
Rechten	393	635	1.028	-	-	-	-	3	15	
Rechten (gezamenlijke opl. tUL-K.U.Leuven)	1	1	2	-	-	-	-	-	-	
<b>Totaal</b>	<b>483</b>	<b>879</b>	<b>1.362</b>	-	-	-	-	<b>22</b>	<b>85</b>	
<b>Sociale gezondheidswetenschappen</b>										
Gezondheidsvoorlichting en -bevordering	2	65	67	-	-	-	-	-	2	
Logopedische en audiologische wetenschappen	2	163	165	-	-	-	-	-	99	
Management en beleid van de gezondheidszorg	42	88	130	-	-	-	-	-	1	
Management, zorg en beleid in de gerontologie	2	7	9	-	-	-	-	-	-	
Seksuologie	-	43	43	-	-	-	-	-	-	
<b>Totaal</b>	<b>48</b>	<b>366</b>	<b>414</b>	-	-	-	-	-	<b>102</b>	
<b>Taal- en letterkunde</b>										
Historische taal- en letterkunde	1	5	6	-	-	-	-	-	1	
Linguistics and Literature: English	-	2	2	-	-	-	-	-	-	
Literatuur van de moderniteit	7	9	16	-	-	-	-	-	4	
Meertalige professionele communicatie	14	64	78	-	-	-	-	1	13	
Taal- en letterkunde	99	355	454	1	-	3	5	54	182	
Taalkunde	7	19	26	-	-	1	-	3	6	
Theater- en filmwetenschap	9	29	38	-	-	-	1	1	6	
Vergelijkende moderne letterkunde	7	26	33	-	-	-	1	2	13	
Western Literature	2	8	10	-	-	-	-	-	-	
Westerse literatuur	11	30	41	-	-	-	1	4	12	
<b>Totaal</b>	<b>157</b>	<b>547</b>	<b>704</b>	<b>1</b>	-	<b>4</b>	<b>8</b>	<b>65</b>	<b>237</b>	
<b>Tandheelkunde</b>										
Tandheelkunde	42	60	102	-	-	-	-	-	-	
<b>Totaal</b>	<b>42</b>	<b>60</b>	<b>102</b>	-	-	-	-	-	-	
<b>Toegepaste biologische wetenschappen</b>										
Aquaculture	12	8	20	-	-	-	-	-	-	
Bio-ingenieurswetenschappen: biosysteemtechniek	10	1	11	-	-	-	-	1	-	
Bio-ingenieurswetenschappen: bos en natuurbeheer	6	9	15	-	-	-	-	-	-	
Bio-ingenieurswetenschappen: cel- en genbiotechnologie	16	26	42	-	-	-	-	-	-	
Bio-ingenieurswetenschappen: cel- en gentechnologie	14	14	28	-	-	-	-	-	-	
Bio-ingenieurswetenschappen: chemie en bioprocestechnologie	21	17	38	-	-	-	-	-	1	
Bio-ingenieurswetenschappen: katalytische technologie	23	7	30	-	-	-	-	2	1	
Bio-ingenieurswetenschappen: land- en bosbeheer	11	10	21	-	-	-	-	-	-	
Bio-ingenieurswetenschappen: land- en waterbeheer	5	3	8	-	-	-	-	-	-	
Bio-ingenieurswetenschappen: landbouwkunde	19	29	48	-	-	-	-	-	-	
Bio-ingenieurswetenschappen: levensmiddelenwetenschappen en voeding	5	20	25	-	-	-	-	-	-	
Bio-ingenieurswetenschappen: levensmiddelentechnologie	20	18	38	-	-	-	-	-	-	
Bio-ingenieurswetenschappen: milieutechnologie	14	23	37	-	-	-	-	-	-	
Environmental Sanitation	14	11	25	-	-	-	-	-	-	
Food Technology	13	15	28	-	-	-	-	-	-	
Molecular Biology	10	9	19	-	-	-	-	-	-	
Nutrition and Rural Development	9	19	28	-	-	-	-	1	-	
Rural Development (EM)	13	16	29	-	-	-	-	-	-	
Tropical Natural Resources Management	4	2	6	-	-	-	-	-	-	
<b>Totaal</b>	<b>239</b>	<b>257</b>	<b>496</b>	-	-	-	-	<b>4</b>	<b>2</b>	

**ONDERWIJS**

**per opleiding en geboortjaar (basisopleidingen) (vervolg)**

	1989		1988		1987		1986		1985		1984		1983		1982		1981 en vroeger	
	M	V	M	V	M	V	M	V	M	V	M	V	M	V	M	V	M	V
	-	11	1	1	1	6	2	-	-	-	1	-	1	-	-	1	-	-
	7	32	4	18	2	8	2	4	-	1	-	2	-	-	-	-	1	4
	-	-	-	-	-	-	-	4	-	4	-	2	-	-	1	-	4	3
	-	2	-	2	-	1	-	-	1	-	-	-	-	-	-	-	-	1
	1	2	-	3	2	2	-	1	1	1	-	2	-	1	-	2	8	9
	9	171	10	117	7	26	2	11	-	2	1	4	1	2	-	-	1	4
	28	265	30	121	18	60	6	16	4	8	5	5	1	3	2	1	6	13
	-	1	1	-	-	1	-	-	1	1	-	2	-	2	-	-	5	2
	-	-	1	9	5	5	2	6	-	-	-	-	-	1	-	-	-	1
	<b>45</b>	<b>484</b>	<b>47</b>	<b>271</b>	<b>35</b>	<b>109</b>	<b>14</b>	<b>42</b>	<b>7</b>	<b>17</b>	<b>7</b>	<b>15</b>	<b>5</b>	<b>9</b>	<b>3</b>	<b>4</b>	<b>25</b>	<b>37</b>
	18	68	20	43	13	26	5	14	5	3	-	6	-	-	2	1	5	9
	-	-	1	-	-	1	-	1	1	-	-	-	-	1	-	-	-	-
	184	362	89	119	45	63	23	33	14	18	11	4	6	3	3	6	15	12
	1	-	-	1	-	-	-	-	-	-	-	-	-	-	-	-	-	-
	<b>203</b>	<b>430</b>	<b>110</b>	<b>163</b>	<b>58</b>	<b>90</b>	<b>28</b>	<b>48</b>	<b>20</b>	<b>21</b>	<b>11</b>	<b>10</b>	<b>6</b>	<b>4</b>	<b>5</b>	<b>7</b>	<b>20</b>	<b>21</b>
	-	32	-	10	2	12	-	5	-	1	-	-	-	1	-	1	-	1
	-	39	2	19	-	3	-	2	-	-	-	1	-	-	-	-	-	-
	3	13	4	26	3	8	1	9	4	5	3	4	4	3	-	5	20	14
	-	-	-	1	-	1	-	1	-	1	-	-	-	-	-	-	2	3
	-	4	-	10	-	10	-	10	-	6	-	1	-	1	-	-	-	1
	<b>3</b>	<b>88</b>	<b>6</b>	<b>66</b>	<b>5</b>	<b>34</b>	<b>1</b>	<b>27</b>	<b>4</b>	<b>13</b>	<b>3</b>	<b>6</b>	<b>4</b>	<b>5</b>	<b>-</b>	<b>6</b>	<b>22</b>	<b>19</b>
	1	2	-	1	-	-	-	1	-	-	-	-	-	-	-	-	-	-
	-	1	-	-	-	1	-	-	-	-	-	-	-	-	-	-	-	-
	-	3	2	2	-	-	1	-	-	-	1	-	1	-	1	-	1	-
	1	33	6	8	2	6	3	1	1	1	-	-	-	-	-	-	-	2
	14	98	7	37	6	10	5	12	1	1	3	-	2	1	-	1	3	8
	2	5	1	4	-	1	-	1	-	-	-	2	-	-	-	-	-	-
	4	8	2	6	-	4	-	2	-	-	1	2	-	-	-	-	1	-
	2	5	2	4	1	3	-	-	-	-	-	-	-	-	-	-	-	-
	-	-	1	1	-	1	-	1	-	1	-	1	-	-	-	-	-	4
	5	13	1	2	1	-	-	1	-	1	-	-	-	-	-	-	-	-
	<b>29</b>	<b>168</b>	<b>22</b>	<b>65</b>	<b>10</b>	<b>26</b>	<b>9</b>	<b>18</b>	<b>2</b>	<b>4</b>	<b>6</b>	<b>5</b>	<b>3</b>	<b>1</b>	<b>1</b>	<b>1</b>	<b>5</b>	<b>14</b>
	6	27	14	16	5	7	2	1	2	4	5	3	-	-	2	-	6	2
	<b>6</b>	<b>27</b>	<b>14</b>	<b>16</b>	<b>5</b>	<b>7</b>	<b>2</b>	<b>1</b>	<b>2</b>	<b>4</b>	<b>5</b>	<b>3</b>	<b>-</b>	<b>-</b>	<b>2</b>	<b>-</b>	<b>6</b>	<b>2</b>
	-	-	-	-	2	-	4	-	-	1	2	3	-	-	-	2	4	2
	7	1	1	-	1	-	-	-	-	-	-	-	-	-	-	-	-	-
	4	6	2	2	-	-	-	-	-	1	-	-	-	-	-	-	-	-
	11	17	-	6	3	3	-	-	2	-	-	-	-	-	-	-	-	-
	9	11	1	2	2	-	-	-	1	-	1	-	-	1	-	-	-	-
	15	15	4	1	2	-	-	-	-	-	-	-	-	-	-	-	-	-
	18	5	3	1	-	-	-	-	-	-	-	-	-	-	-	-	-	-
	6	5	1	4	3	1	-	-	1	-	-	-	-	-	-	-	-	-
	4	2	1	1	-	-	-	-	-	-	-	-	-	-	-	-	-	-
	9	21	5	7	3	1	2	-	-	-	-	-	-	-	-	-	-	-
	-	12	1	8	3	-	-	-	-	-	1	-	-	-	-	-	-	-
	9	13	7	4	3	1	-	-	-	-	-	-	-	-	-	-	1	-
	9	20	3	1	2	2	-	-	-	-	-	-	-	-	-	-	-	-
	-	-	-	-	-	-	-	1	2	3	3	1	-	3	-	-	9	3
	-	-	1	1	-	4	1	-	3	3	2	4	1	1	3	1	2	1
	-	-	1	-	-	-	1	1	2	4	2	1	-	-	1	1	3	2
	-	-	-	1	-	2	-	2	-	5	1	1	3	1	1	-	3	7
	-	-	-	-	1	3	2	3	2	2	2	3	-	-	1	1	5	4
	-	1	2	1	-	-	-	-	1	-	1	-	-	-	-	-	-	-
	<b>101</b>	<b>129</b>	<b>33</b>	<b>40</b>	<b>25</b>	<b>17</b>	<b>10</b>	<b>7</b>	<b>14</b>	<b>19</b>	<b>15</b>	<b>13</b>	<b>4</b>	<b>6</b>	<b>6</b>	<b>5</b>	<b>27</b>	<b>19</b>



## Aantal diploma's (1) in het academiejaar 2011-2012

	Totaal			1992 en later		1991		1990		
	M	V	T	M	V	M	V	M	V	
<b>Toegepaste biologische wetenschappen; Toegepaste wetenschappen</b>										
Water Resources Engineering	18	8	26	-	-	-	-	-	-	
<b>Totaal</b>	<b>18</b>	<b>8</b>	<b>26</b>	-	-	-	-	-	-	
<b>Toegepaste biologische wetenschappen; Toegepaste wetenschappen; Wetenschappen</b>										
Bio-ingenieurswetenschappen: milieutechnologie	7	2	9	-	-	-	-	-	-	
Earth Observation	3	1	4	-	-	-	-	-	-	
Nanoscience and Nanotechnology	13	3	16	-	-	-	-	-	-	
Nanoscience and Nanotechnology (EM)	14	5	19	-	-	-	-	-	-	
Nanowetenschappen en nanotechnologie	7	2	9	-	-	-	-	-	-	
<b>Totaal</b>	<b>44</b>	<b>13</b>	<b>57</b>	-	-	-	-	-	-	
<b>Toegepaste biologische wetenschappen; Wetenschappen</b>										
Physical Land Resources	14	6	20	-	-	-	-	-	-	
<b>Totaal</b>	<b>14</b>	<b>6</b>	<b>20</b>	-	-	-	-	-	-	
<b>Toegepaste wetenschappen</b>										
Applied Sciences and Engineering: Applied Computer Science	4	4	8	-	-	-	-	-	-	
Applied Sciences and Engineering: Computer Science	10	3	13	-	-	-	-	-	-	
Biomedical Engineering	1	3	4	-	-	-	-	-	-	
Biomedical Engineering (EM)	1	7	8	-	-	-	-	-	1	
Engineering: Chemical Technology (Engineering Rheology) (EM)	7	2	9	-	-	-	-	-	-	
Engineering: Electrical Engineering	18	3	21	-	-	-	-	-	-	
Engineering: Materials Engineering	20	7	27	-	-	-	-	1	-	
Fire Safety Engineering (EM)	11	4	15	-	-	-	-	-	-	
Ingenieurswetenschappen: architectuur	76	94	170	-	-	-	-	1	2	
Ingenieurswetenschappen:										
bedrijfskundige systemen en operationeel onderzoek	14	5	19	-	-	1	-	-	-	
Ingenieurswetenschappen: biomedische ingenieurstechnieken	4	6	10	-	-	-	-	-	-	
Ingenieurswetenschappen: biomedische technologie	18	6	24	-	-	-	-	-	-	
Ingenieurswetenschappen: bouwkunde	98	26	124	-	-	-	-	-	-	
Ingenieurswetenschappen: chemie en materialen	5	-	5	-	-	-	-	-	-	
Ingenieurswetenschappen: chemische technologie	47	9	56	-	-	-	-	2	-	
Ingenieurswetenschappen: computerwetenschappen	121	12	133	-	-	-	-	2	-	
Ingenieurswetenschappen: elektronica en informatietechnologie	6	-	6	-	-	-	-	1	-	
Ingenieurswetenschappen: elektrotechniek	29	3	32	-	-	-	-	-	-	
Ingenieurswetenschappen: elektrotechniek (ICT)	22	1	23	-	-	-	-	1	-	
Ingenieurswetenschappen: energie	47	5	52	-	-	-	-	3	-	
Ingenieurswetenschappen: fotonica	12	1	13	-	-	-	-	-	-	
Ingenieurswetenschappen: geotechniek en mijnbouwkunde	1	-	1	-	-	-	-	-	-	
Ingenieurswetenschappen: materiaalkunde	13	13	26	-	-	-	-	-	-	
Ingenieurswetenschappen: toegepaste computerwetenschappen	3	-	3	-	-	-	-	-	-	
Ingenieurswetenschappen: toegepaste natuurkunde	16	2	18	-	-	-	-	2	-	
Ingenieurswetenschappen: werktuigkunde	56	6	62	-	-	-	-	3	-	
Ingenieurswetenschappen: werktuigkunde-elektrotechniek	84	3	87	-	-	-	-	1	-	
Ingenieurswetenschappen: wiskundige ingenieurstechnieken	13	1	14	-	-	-	-	-	-	
Nuclear Fusion (EM)	16	4	20	-	-	-	-	-	-	
Photonics (EM)	10	5	15	-	-	-	-	-	-	
Photonics Science and Engineering	2	1	3	-	-	-	-	-	-	
Stedenbouw en ruimtelijke planning	8	7	15	-	-	-	-	-	-	
Textile Engineering	3	2	5	-	-	-	-	-	-	
Veiligheidstechniek	5	-	5	-	-	-	-	-	-	
<b>Totaal</b>	<b>801</b>	<b>245</b>	<b>1.046</b>	-	-	<b>1</b>	-	<b>17</b>	<b>3</b>	
<b>Verkeerskunde</b>										
Verkeerskunde	19	4	23	-	-	-	-	-	-	
<b>Totaal</b>	<b>19</b>	<b>4</b>	<b>23</b>	-	-	-	-	-	-	

**ONDERWIJS**

**per opleiding en geboortjaar (basisopleidingen) (vervolg)**

	1989		1988		1987		1986		1985		1984		1983		1982		1981 en vroeger	
	M	V	M	V	M	V	M	V	M	V	M	V	M	V	M	V	M	V
	-	-	-	1	1	1	1	1	2	-	-	2	-	1	3	1	11	1
	-	-	-	1	1	1	1	1	2	-	-	2	-	1	3	1	11	1
	2	2	3	-	2	-	-	-	-	-	-	-	-	-	-	-	-	-
	1	-	-	-	-	-	1	-	-	-	-	1	-	-	-	-	1	-
	2	-	2	1	3	2	2	-	2	-	1	-	-	-	1	-	-	-
	2	-	3	-	4	4	2	1	1	-	2	-	-	-	-	-	-	-
	4	1	2	1	-	-	-	-	-	-	-	-	-	-	-	-	1	-
	11	3	10	2	9	6	5	1	3	-	3	1	-	-	1	-	2	-
	-	-	-	-	2	-	1	-	2	2	1	-	3	-	2	-	3	4
	-	-	-	-	2	-	1	-	2	2	1	-	3	-	2	-	3	4
	-	-	-	-	1	1	1	1	1	1	-	-	-	-	-	-	1	1
	-	-	2	-	2	1	1	1	4	-	1	-	-	1	-	-	-	-
	1	2	-	1	-	-	-	-	-	-	-	-	-	-	-	-	-	-
	-	1	-	3	-	1	-	-	1	1	-	-	-	-	-	-	-	-
	1	-	1	-	1	-	1	1	2	1	1	-	-	-	-	-	-	-
	1	-	2	-	4	-	3	-	6	1	-	1	-	-	1	1	1	-
	2	1	3	3	8	1	4	1	1	-	1	-	1	1	-	-	-	-
	1	-	1	-	1	-	3	-	1	2	2	-	-	-	-	-	2	2
	50	72	18	15	4	4	3	-	-	-	-	-	-	1	-	-	-	-
	1	1	6	1	2	2	2	1	2	-	-	-	-	-	-	-	-	-
	2	3	1	2	1	1	-	-	-	-	-	-	-	-	-	-	-	-
	10	6	5	-	2	-	1	-	-	-	-	-	-	-	-	-	-	-
	46	16	36	7	13	3	2	-	1	-	-	-	-	-	-	-	-	-
	4	-	-	-	-	-	1	-	-	-	-	-	-	-	-	-	-	-
	32	8	6	1	6	-	-	-	-	-	-	-	-	-	-	-	1	-
	72	6	27	4	11	1	3	1	3	-	2	-	-	-	1	-	-	-
	4	-	-	-	-	-	1	-	-	-	-	-	-	-	-	-	-	-
	18	3	7	-	1	-	1	-	1	-	1	-	-	-	-	-	-	-
	13	-	5	-	3	-	-	-	-	1	-	-	-	-	-	-	-	-
	32	4	7	-	4	1	-	-	1	-	-	-	-	-	-	-	-	-
	5	1	4	-	1	-	2	-	-	-	-	-	-	-	-	-	-	-
	-	-	-	-	1	-	-	-	-	-	-	-	-	-	-	-	-	-
	8	11	4	2	1	-	-	-	-	-	-	-	-	-	-	-	-	-
	-	-	1	-	-	-	-	-	-	-	-	-	-	-	1	-	1	-
	10	1	3	1	-	-	-	-	1	-	-	-	-	-	-	-	-	-
	31	3	14	3	6	-	2	-	-	-	-	-	-	-	-	-	-	-
	46	2	23	-	10	1	2	-	1	-	-	-	1	-	-	-	-	-
	8	1	3	-	2	-	-	-	-	-	-	-	-	-	-	-	-	-
	3	1	1	1	6	2	3	-	1	-	1	-	-	-	-	-	1	-
	1	1	2	-	3	3	1	1	-	-	1	-	-	-	-	-	2	-
	-	-	-	-	1	-	-	-	1	-	-	-	-	-	-	-	1	-
	-	-	1	3	4	1	2	-	-	1	-	-	1	-	-	-	-	2
	1	-	-	-	1	-	1	1	-	1	-	-	-	-	-	-	-	-
	-	-	-	-	-	-	-	-	-	-	-	-	-	-	-	-	5	-
	403	144	183	47	100	23	40	8	27	10	9	2	3	2	3	1	15	5
	6	1	1	2	3	1	1	-	2	-	1	-	-	-	2	-	3	-
	6	1	1	2	3	1	1	-	2	-	1	-	-	-	2	-	3	-



## Aantal diploma's (1) in het academiejaar 2011-2012

	Totaal			1992 en later		1991		1990		
	M	V	T	M	V	M	V	M	V	
<b>Wetenschappen</b>										
Biochemie en biotechnologie	44	64	108	-	-	-	-	-	3	
Biologie	55	58	113	-	-	1	-	-	1	
Biology	11	19	30	-	-	-	-	-	-	
Biomolecular Sciences	1	4	5	-	-	-	-	-	-	
Chemie	34	13	47	-	-	-	-	2	-	
Chemie (gezamenlijke opleiding)	24	15	39	-	-	-	-	-	-	
Chemistry	1	1	2	-	-	-	-	-	-	
Ecological and Marine Management	1	1	2	-	-	-	-	-	-	
Fysica	25	4	29	-	-	-	-	4	-	
Fysica en sterrenkunde (gezamenlijke opleiding)	29	3	32	-	-	-	-	1	-	
Geografie	37	22	59	-	-	-	-	1	1	
Geography	-	1	1	-	-	-	-	-	-	
Geologie	21	12	33	-	-	-	-	-	-	
Geomatica en landmeetkunde	8	4	12	-	-	-	-	-	-	
Informatica	45	4	49	-	-	-	-	-	-	
Marine en lacustrine Science Management	11	8	19	-	-	-	-	-	1	
Marine Biodiversity and Conservation (EM)	18	31	49	-	-	-	-	-	-	
Mathematics	-	2	2	-	-	-	-	-	-	
Molecular and Cellular Biophysics	-	4	4	-	-	-	-	-	-	
Nematology	6	7	13	-	-	-	-	-	-	
Nematology (EM)	10	4	14	-	-	-	-	-	-	
Statistics	27	29	56	-	-	-	-	-	1	
Statistiek	2	1	3	-	-	-	-	-	-	
Sterrenkunde	3	-	3	-	-	-	-	1	-	
Theoretical Chemistry and Computational Modelling (EM)	2	1	3	-	-	-	-	-	-	
Toegepaste informatica	22	-	22	-	-	-	-	-	-	
Wiskunde	25	22	47	-	-	-	-	4	-	
Wiskundige informatica	7	-	7	-	-	-	-	-	-	
<b>Totaal</b>	<b>469</b>	<b>334</b>	<b>803</b>	<b>-</b>	<b>-</b>	<b>1</b>	<b>-</b>	<b>13</b>	<b>7</b>	
<b>Wijsbegeerte en moraalwetenschappen</b>										
Moraalwetenschappen	4	8	12	-	-	-	-	-	4	
Philosophy	26	12	38	-	-	-	-	-	-	
Wijsbegeerte	37	27	64	-	-	-	-	4	6	
Wijsbegeerte en moraalwetenschappen	18	12	30	-	-	-	1	-	-	
<b>Totaal</b>	<b>85</b>	<b>59</b>	<b>144</b>	<b>-</b>	<b>-</b>	<b>-</b>	<b>1</b>	<b>4</b>	<b>10</b>	
<b>Totaal master - Universiteiten</b>	<b>5.307</b>	<b>7.629</b>	<b>12.936</b>	<b>1</b>	<b>-</b>	<b>18</b>	<b>27</b>	<b>541</b>	<b>1.239</b>	
<b>Master na professioneel gerichte bachelor</b>										
<b>Economische en toegepaste economische wetenschappen; Wetenschappen</b>										
Toerisme	4	13	17	-	-	-	-	-	-	
<b>Totaal</b>	<b>4</b>	<b>13</b>	<b>17</b>	<b>-</b>	<b>-</b>	<b>-</b>	<b>-</b>	<b>-</b>	<b>-</b>	
<b>Geneeskunde</b>										
Verpleegkunde en vroedkunde	20	145	165	-	-	-	-	-	-	
<b>Totaal</b>	<b>20</b>	<b>145</b>	<b>165</b>	<b>-</b>	<b>-</b>	<b>-</b>	<b>-</b>	<b>-</b>	<b>-</b>	
<b>Politieke en sociale wetenschappen</b>										
Sociaal werk	6	28	34	-	-	-	-	-	-	
<b>Totaal</b>	<b>6</b>	<b>28</b>	<b>34</b>	<b>-</b>	<b>-</b>	<b>-</b>	<b>-</b>	<b>-</b>	<b>-</b>	
<b>Psychologie en pedagogische wetenschappen</b>										
Sociaal werk	8	45	53	-	-	-	-	-	-	
<b>Totaal</b>	<b>8</b>	<b>45</b>	<b>53</b>	<b>-</b>	<b>-</b>	<b>-</b>	<b>-</b>	<b>-</b>	<b>-</b>	
<b>Totaal master na professioneel gerichte bachelor</b>	<b>38</b>	<b>231</b>	<b>269</b>	<b>-</b>	<b>-</b>	<b>-</b>	<b>-</b>	<b>-</b>	<b>-</b>	
<b>Totaal eindexamen's (3)</b>	<b>15.739</b>	<b>23.039</b>	<b>38.778</b>	<b>8</b>	<b>26</b>	<b>2.238</b>	<b>4.497</b>	<b>3.220</b>	<b>5.273</b>	
<b>Algemeen totaal</b>	<b>22.437</b>	<b>30.911</b>	<b>53.348</b>	<b>94</b>	<b>150</b>	<b>5.095</b>	<b>8.632</b>	<b>4.838</b>	<b>7.144</b>	

(1) Het betreft diploma's behaald via diplomacontracten en examencontracten.

(2) Verpleegkunde brugprogramma: brugprogramma voor gebrevetteerde en vierdegraadsgediplomeerde verpleegkundigen met vijf of tien jaar beroepservaring.

(3) Academisch gerichte bachelors (cursief) hebben als doelstelling door te stromen naar een masteropleiding. Deze diploma's worden daarom niet meegeteld in het totaal aantal uitgereikte eindexamen's. Ze worden wel meegeteld in het algemeen totaal.

**ONDERWIJS**

**per opleiding en geboortjaar (basisopleidingen) (vervolg)**

	1989		1988		1987		1986		1985		1984		1983		1982		1981 en vroeger	
	M	V	M	V	M	V	M	V	M	V	M	V	M	V	M	V	M	V
	15	41	15	13	5	5	7	2	1	-	-	-	1	-	-	-	-	-
	18	31	20	17	8	4	4	4	-	-	1	1	2	-	-	-	1	-
	5	8	-	2	1	3	1	3	-	1	-	-	1	2	-	-	3	-
	-	-	-	1	-	-	1	1	-	1	-	-	-	-	-	-	-	1
	19	8	10	4	1	-	1	-	-	1	-	-	-	-	1	-	-	-
	16	11	7	4	-	-	-	-	1	-	-	-	-	-	-	-	-	-
	-	-	-	1	-	-	1	-	-	-	-	-	-	-	-	-	-	-
	-	-	-	-	-	-	-	-	-	-	-	-	-	-	1	1	-	-
	14	3	5	-	1	-	1	1	-	-	-	-	-	-	-	-	-	-
	22	2	3	-	2	1	-	-	1	-	-	-	-	-	-	-	-	-
	16	12	11	6	7	3	-	-	-	-	-	-	1	-	-	-	1	-
	-	-	-	1	-	-	-	-	-	-	-	-	-	-	-	-	-	-
	13	8	7	3	-	1	-	-	1	-	-	-	-	-	-	-	-	-
	2	3	1	1	4	-	1	-	-	-	-	-	-	-	-	-	-	-
	17	1	16	2	4	-	3	-	-	-	2	1	-	-	1	-	2	-
	2	2	2	-	2	2	-	-	1	-	-	1	-	-	1	-	3	2
	-	5	5	2	4	6	4	5	1	4	2	1	1	2	-	2	1	4
	-	-	-	1	-	1	-	-	-	-	-	-	-	-	-	-	-	-
	-	1	-	-	-	1	-	-	-	-	-	-	-	-	1	-	-	1
	-	-	-	-	1	1	-	-	-	-	1	1	1	2	1	2	2	1
	-	1	1	-	-	1	-	-	-	-	1	1	1	-	-	-	5	1
	2	2	1	5	2	-	4	3	3	5	-	1	2	3	2	3	11	6
	-	-	-	1	-	-	1	-	-	-	1	-	-	-	-	-	-	-
	-	-	-	-	1	-	-	-	1	-	-	-	-	-	-	-	-	-
	7	-	5	-	6	-	2	-	-	-	1	-	-	-	-	-	-	1
	12	19	5	1	3	1	-	1	-	-	-	-	-	-	-	-	-	1
	2	-	2	-	1	-	-	-	1	-	-	-	-	-	-	-	-	1
	<b>182</b>	<b>158</b>	<b>117</b>	<b>65</b>	<b>54</b>	<b>30</b>	<b>33</b>	<b>21</b>	<b>11</b>	<b>12</b>	<b>9</b>	<b>7</b>	<b>10</b>	<b>9</b>	<b>7</b>	<b>9</b>	<b>32</b>	<b>16</b>
	3	-	1	-	-	3	-	1	-	-	-	-	-	-	-	-	-	-
	2	-	4	2	3	3	3	2	-	1	2	2	-	-	1	1	11	1
	4	6	7	2	1	3	4	3	-	1	4	-	2	-	4	-	7	6
	1	-	2	2	1	4	3	-	-	-	3	-	-	1	-	-	8	4
	<b>10</b>	<b>6</b>	<b>14</b>	<b>6</b>	<b>5</b>	<b>13</b>	<b>10</b>	<b>6</b>	<b>-</b>	<b>2</b>	<b>9</b>	<b>2</b>	<b>2</b>	<b>1</b>	<b>5</b>	<b>1</b>	<b>26</b>	<b>11</b>
	<b>1.719</b>	<b>2.868</b>	<b>1.121</b>	<b>1.420</b>	<b>782</b>	<b>1.004</b>	<b>345</b>	<b>372</b>	<b>186</b>	<b>184</b>	<b>134</b>	<b>129</b>	<b>78</b>	<b>75</b>	<b>65</b>	<b>67</b>	<b>317</b>	<b>244</b>
	1	4	-	1	2	5	1	2	-	1	-	-	-	-	-	-	-	-
	<b>1</b>	<b>4</b>	<b>-</b>	<b>1</b>	<b>2</b>	<b>5</b>	<b>1</b>	<b>2</b>	<b>-</b>	<b>1</b>	<b>-</b>	<b>-</b>	<b>-</b>	<b>-</b>	<b>-</b>	<b>-</b>	<b>-</b>	<b>-</b>
	5	48	2	28	3	10	2	11	-	4	1	3	-	1	-	8	7	32
	<b>5</b>	<b>48</b>	<b>2</b>	<b>28</b>	<b>3</b>	<b>10</b>	<b>2</b>	<b>11</b>	<b>-</b>	<b>4</b>	<b>1</b>	<b>3</b>	<b>-</b>	<b>1</b>	<b>-</b>	<b>8</b>	<b>7</b>	<b>32</b>
	2	7	-	11	3	5	-	2	-	-	-	1	-	-	-	1	1	1
	<b>2</b>	<b>7</b>	<b>-</b>	<b>11</b>	<b>3</b>	<b>5</b>	<b>-</b>	<b>2</b>	<b>-</b>	<b>-</b>	<b>-</b>	<b>1</b>	<b>-</b>	<b>-</b>	<b>-</b>	<b>1</b>	<b>1</b>	<b>1</b>
	1	12	2	13	1	11	-	1	-	1	-	2	1	-	-	1	3	4
	<b>1</b>	<b>12</b>	<b>2</b>	<b>13</b>	<b>1</b>	<b>11</b>	<b>-</b>	<b>1</b>	<b>-</b>	<b>1</b>	<b>-</b>	<b>2</b>	<b>1</b>	<b>-</b>	<b>-</b>	<b>1</b>	<b>3</b>	<b>4</b>
	9	71	4	53	9	31	3	16	-	6	1	6	1	1	-	10	11	37
	<b>3.985</b>	<b>5.538</b>	<b>2.545</b>	<b>2.872</b>	<b>1.605</b>	<b>1.707</b>	<b>709</b>	<b>752</b>	<b>345</b>	<b>405</b>	<b>231</b>	<b>310</b>	<b>149</b>	<b>219</b>	<b>112</b>	<b>180</b>	<b>592</b>	<b>1.260</b>
	<b>4.924</b>	<b>6.350</b>	<b>3.040</b>	<b>3.219</b>	<b>1.864</b>	<b>1.918</b>	<b>860</b>	<b>860</b>	<b>419</b>	<b>474</b>	<b>267</b>	<b>339</b>	<b>186</b>	<b>246</b>	<b>141</b>	<b>201</b>	<b>709</b>	<b>1.378</b>



## Aantal diploma's (1) in het academiejaar 2011-2012

	Totaal			1992 en later		1991		1990		
	M	V	T	M	V	M	V	M	V	
<b>Hogescholen</b>										
Bachelor na bachelor	334	1.296	1.630	-	-	-	1	63	314	
Master na master	23	17	40	-	-	-	-	-	-	
Specifieke lerarenopleiding na professioneel gerichte bachelor	3	13	16	-	-	-	-	-	3	
Specifieke lerarenopleiding na master	55	148	203	-	-	-	-	-	-	
<b>Universiteiten</b>										
Master na master	722	969	1.691	-	-	-	-	5	1	
Academische graad van doctor	925	745	1.670	-	-	-	-	-	-	
Doctoraatsopleiding	423	338	761	-	-	-	-	-	-	
Specifieke lerarenopleiding na master	228	609	837	-	-	-	-	1	4	

(1) Het betreft diploma's behaald via diplomacontracten en examencontracten.



## ONDERWIJS

### per opleiding en geboortejaar (andere opleidingen)

	1989		1988		1987		1986		1985		1984		1983		1982		1981 en vroeger	
	M	V	M	V	M	V	M	V	M	V	M	V	M	V	M	V	M	V
	81	249	50	161	24	90	18	74	10	55	12	57	6	37	6	27	64	231
	4	-	7	5	2	-	6	1	1	3	-	-	1	2	-	1	2	5
	-	2	-	1	-	2	-	1	-	-	-	1	1	-	-	-	2	3
	5	21	16	50	18	24	8	13	1	8	1	3	1	4	1	3	4	22
	81	105	157	242	102	131	69	81	61	140	39	64	29	41	23	34	156	130
	-	-	-	-	1	2	7	7	80	77	136	125	120	119	114	86	467	329
	-	-	-	-	1	1	14	6	54	59	62	65	52	49	47	33	193	125
	73	216	60	207	40	74	12	29	12	16	5	10	2	6	4	2	19	45

2



**HOGER ONDERWIJS**  
**Aantal diploma's (1) in een lerarenopleiding**

	2008 - 2009			2009 - 2010			2010 - 2011			2011 - 2012		
	M	V	T	M	V	T	M	V	T	M	V	T
<b>Professioneel gerichte bachelor</b>												
Onderwijs: kleuteronderwijs	14	832	846	17	825	842	15	796	811	17	977	994
Onderwijs: lager onderwijs	125	1.096	1.221	135	947	1.082	142	1.064	1.206	163	1.263	1.426
Onderwijs: secundair onderwijs	711	1.045	1.756	782	1.132	1.914	837	1.241	2.078	862	1.339	2.201
<b>Totaal</b>	<b>850</b>	<b>2.973</b>	<b>3.823</b>	<b>934</b>	<b>2.904</b>	<b>3.838</b>	<b>994</b>	<b>3.101</b>	<b>4.095</b>	<b>1.042</b>	<b>3.579</b>	<b>4.621</b>
<b>Bachelor na bachelor</b>												
Voortgezette lerarenopleiding	73	564	637	60	567	627	50	556	606	54	633	687
Initiële lerarenopleiding van academisch niveau (ilo en iloan - hogescholen) (2)	1	5	6	-	-	-	-	-	-	-	-	-
Academische initiële lerarenopleiding (ailo - universiteiten) (2)	46	69	115	4	9	13	-	-	-	-	-	-
Specifieke lerarenopleiding na professioneel gerichte bachelor	207	638	845	26	129	155	2	7	9	-	-	-
Specifieke lerarenopleiding na master (hogescholen)	-	-	-	1	14	15	1	7	8	3	13	16
Specifieke lerarenopleiding na master (universiteiten)	32	60	92	54	108	162	65	142	207	55	148	203
<b>Totaal</b>	<b>121</b>	<b>331</b>	<b>452</b>	<b>234</b>	<b>589</b>	<b>823</b>	<b>251</b>	<b>630</b>	<b>881</b>	<b>228</b>	<b>609</b>	<b>837</b>
<b>Totaal</b>	<b>480</b>	<b>1.667</b>	<b>2.147</b>	<b>379</b>	<b>1.416</b>	<b>1.795</b>	<b>369</b>	<b>1.342</b>	<b>1.711</b>	<b>340</b>	<b>1.403</b>	<b>1.743</b>
<b>Totaal lerarenopleiding</b>	<b>1.330</b>	<b>4.640</b>	<b>5.970</b>	<b>1.313</b>	<b>4.320</b>	<b>5.633</b>	<b>1.363</b>	<b>4.443</b>	<b>5.806</b>	<b>1.382</b>	<b>4.982</b>	<b>6.364</b>

(1) Het betreft diploma's behaald via diplomacontracten en examencontracten.

(2) De Initiële lerarenopleiding van academisch niveau (inclusief dans (ilo)) en de Academische initiële lerarenopleiding zijn omgevormd naar de Specifieke lerarenopleidingen die van start zijn gegaan in 2007-2008.



**Deel 2 STUDIEBEWIJZEN UITGEREIKT  
TIJDENS DE REFERTEPERIODE  
1 APRIL 2011 - 31 MAART 2012**

**2**

**Hoofdstuk 4: Volwassenenonderwijs**



In de tabellen met het aantal **uitgereikte studiebewijzen** zijn enkel de eindstudiebewijzen opgenomen.

In het **secundair volwassenenonderwijs** wordt in het lineair stelsel een **getuigschrift** uitgereikt, in het modulair stelsel een **certificaat**. Een **diploma** bekrachtigt in het secundair volwassenenonderwijs een opleiding algemene vorming ASO van de derde graad of een combinatie van een opleiding algemene vorming technisch- of beroepssecundair onderwijs van de derde graad met een certificaat of getuigschrift van een beroepsspecifieke opleiding van de derde graad voor zover de combinatie door de Vlaamse Regering is goedgekeurd.

Aan een cursist die voldaan heeft aan de voorwaarden inzake de basiskennis van het bedrijfsbeheer wordt een getuigschrift over de basiskennis van het bedrijfsbeheer uitgereikt.

In het **hoger beroepsonderwijs van het volwassenenonderwijs** wordt zowel in het lineair als in het modulair stelsel een **diploma van gegradueerde** uitgereikt. Voor opleidingen die uit minder dan 900 lestijden bestaan, wordt vanaf 01/09/2007 een **certificaat** uitgereikt in plaats van een diploma.

Na het beëindigen van de **specifieke lerarenopleiding** krijgt men een **diploma van leraar**.

Omdat niet alle centra volledige data ter beschikking stelden, ligt het aantal uitgereikte studiebewijzen ca. 0,36% hoger dan de vermelde aantallen.





## SECUNDAIR VOLWASSENENONDERWIJS

Aantal getuigschriften, certificaten en diploma's uitgereikt  
tijdens de referentieperiode 1 april 2011 - 31 maart 2012  
per studiegebied en geslacht

	Getuigschrift			Certificaat			Diploma secundair onderwijs		
	M	V	T	M	V	T	M	V	T
Algemene vorming	-	-	-	734	1.213	1.947	203	227	430
Auto	-	-	-	827	24	851	9	3	12
Bibliotheek-, archief en documentatiekunde	-	-	-	41	95	136	-	-	-
Bijzondere educatieve noden	-	-	-	62	71	133	2	-	2
Boekbinden	-	-	-	17	48	65	2	-	2
Bouw	7	1	8	518	47	565	6	-	6
Chemie	-	-	-	2	8	10	63	149	212
Grafische technieken	1	5	6	86	74	160	23	10	33
Handel	1.197	588	1.785	322	436	758	320	498	818
Hout	-	-	-	62	33	95	9	-	9
Huishoudelijk onderwijs	-	-	-	324	527	851	-	-	-
Informatie- en communicatietechnologie	-	1	1	101	56	157	-	-	-
Juwelen	2	2	4	38	4	42	-	-	-
Koeling en warmte	-	-	-	158	4	162	8	-	8
Land- en tuinbouw	-	3	3	2	9	11	-	-	-
Lichaamsverzorging	-	-	-	17	636	653	-	14	14
Maritieme opleidingen	-	-	-	19	5	24	-	-	-
Mechanica - elektriciteit	9	-	9	545	15	560	36	1	37
Mode	-	-	-	-	133	133	-	-	-
Muziekinstrumentenbouw	-	-	-	6	-	6	-	-	-
Nederlands tweede taal	-	-	-	8.124	13.342	21.466	-	-	-
Personenzorg	-	-	-	394	5.680	6.074	255	2.216	2.471
Smeden	-	-	-	10	-	10	-	-	-
Talen richtgraad 1 en 2	298	548	846	5.195	9.704	14.899	-	1	1
Talen richtgraad 3 en 4	-	-	-	476	893	1.369	-	-	-
Textiel	-	9	9	-	2	2	-	-	-
Toerisme	-	-	-	18	17	35	1	8	9
Voeding	-	-	-	2.376	1.650	4.026	91	55	146
<b>Totaal</b>	<b>1.514</b>	<b>1.157</b>	<b>2.671</b>	<b>20.474</b>	<b>34.726</b>	<b>55.200</b>	<b>1.028</b>	<b>3.182</b>	<b>4.210</b>

**SECUNDAIR VOLWASSENENONDERWIJS**

**Aantal getuigschriften, certificaten en diploma's uitgereikt  
tijdens de referteperiode 1 april 2011 - 31 maart 2012  
naar geboortjaar en geslacht**

	Getuigschrift			Certificaat			Diploma secundair onderwijs		
	M	V	T	M	V	T	M	V	T
2005	-	-	-	-	2	2	-	-	-
2004	-	-	-	68	46	114	-	-	-
2003	-	-	-	10	-	10	-	-	-
2001	-	-	-	4	-	4	-	-	-
2000	-	-	-	36	32	68	-	-	-
1999	-	-	-	10	2	12	-	-	-
1998	-	-	-	2	-	2	-	-	-
1997	-	-	-	2	7	9	-	-	-
1996	2	-	2	36	56	92	-	-	-
1995	70	5	75	55	83	138	-	-	-
1994	213	19	232	155	112	267	-	-	-
1993	136	36	172	308	375	683	12	55	67
1992	75	21	96	548	724	1.272	77	309	386
1991	54	51	105	653	901	1.554	138	208	346
1990	42	61	103	567	946	1.513	83	303	386
1989	51	80	131	613	1.057	1.670	101	353	454
1988	43	54	97	633	987	1.620	70	171	241
1987	56	74	130	594	1.180	1.774	34	127	161
1986	63	57	120	606	1.267	1.873	31	99	130
1985	53	57	110	698	1.262	1.960	43	99	142
1984	44	36	80	701	1.246	1.947	40	62	102
1983	54	26	80	708	1.120	1.828	25	95	120
1982	42	28	70	701	1.100	1.801	47	49	96
1981	47	33	80	678	1.079	1.757	20	78	98
1980	30	41	71	652	1.080	1.732	23	89	112
1979	37	21	58	636	1.097	1.733	3	61	64
1978	30	31	61	591	933	1.524	37	48	85
1977	29	18	47	586	932	1.518	29	76	105
1976	23	25	48	610	857	1.467	2	54	56
1975	16	18	34	547	863	1.410	6	75	81
1974	21	21	42	403	804	1.207	1	79	80
1973	24	22	46	470	794	1.264	12	58	70
1972	21	21	42	396	909	1.305	13	39	52
1971	13	20	33	451	780	1.231	4	79	83
1970	23	19	42	416	694	1.110	19	66	85
1969	23	19	42	369	681	1.050	23	107	130
1968	25	22	47	349	707	1.056	3	29	32
1967	20	15	35	394	730	1.124	16	31	47
1966	13	13	26	370	705	1.075	18	61	79
1965	16	17	33	356	601	957	7	19	26
1964	7	23	30	345	694	1.039	3	31	34
1963	15	16	31	336	661	997	4	22	26
1962	10	5	15	263	642	905	18	30	48
1961	2	9	11	245	480	725	1	49	50
1960	6	13	19	252	565	817	-	28	28
1959	5	8	13	184	494	678	12	15	27
1958	5	8	13	250	424	674	12	3	15
1957	1	14	15	224	383	607	20	3	23
1956	7	18	25	210	357	567	5	3	8
1955	6	13	19	217	315	532	-	18	18
1954	7	6	13	196	331	527	4	-	4
1953	2	9	11	186	307	493	-	1	1
1952	4	6	10	162	288	450	2	-	2
1951	2	6	8	197	298	495	4	-	4
1950	6	5	11	194	267	461	2	-	2
1949	3	4	7	146	207	353	-	-	-
1948	5	5	10	145	250	395	-	-	-
1947	3	2	5	120	195	315	-	-	-
1946	2	1	3	95	176	271	-	-	-
1945	1	2	3	115	163	278	-	-	-
1944	2	-	2	98	86	184	-	-	-
1943	1	3	4	78	82	160	-	-	-
1942	-	-	-	50	73	123	-	-	-
1941	-	-	-	40	33	73	-	-	-
1940	1	-	1	21	39	60	-	-	-
1939	-	-	-	26	37	63	-	-	-
1938	-	-	-	22	34	56	-	-	-
1937	1	-	1	25	27	52	-	-	-
1936	-	-	-	8	21	29	4	-	4
1935	1	-	1	18	8	26	-	-	-
1934	-	-	-	9	9	18	-	-	-
1933	-	-	-	8	2	10	-	-	-
1932	-	-	-	1	10	11	-	-	-
1931	-	-	-	2	5	7	-	-	-
1930	-	-	-	-	2	2	-	-	-
1929	-	-	-	-	4	4	-	-	-
1927	-	-	-	2	-	2	-	-	-
1926	-	-	-	-	2	2	-	-	-
1924	-	-	-	2	-	2	-	-	-
1920	-	-	-	-	4	4	-	-	-
<b>Totaal</b>	<b>1.514</b>	<b>1.157</b>	<b>2.671</b>	<b>20.474</b>	<b>34.726</b>	<b>55.200</b>	<b>1.028</b>	<b>3.182</b>	<b>4.210</b>

**HOGER BEROEPSONDERWIJS VAN HET VOLWASSENENONDERWIJS**

**Aantal certificaten en diploma's uitgereikt tijdens de referteperiode 1 april 2011 - 31 maart 2012  
per studiegebied en geslacht**

	Certificaat			Diploma van gegradueerde		
	M	V	T	M	V	T
Biotechniek	-	-	-	39	16	55
Gezondheidszorg	1	31	32	-	-	-
Handelswetenschappen en bedrijfskunde	37	63	100	481	403	884
Industriële wetenschappen en technologie	67	10	77	118	17	135
Sociaal-agogisch werk	81	325	406	245	638	883
<b>Totaal</b>	<b>186</b>	<b>429</b>	<b>615</b>	<b>883</b>	<b>1.074</b>	<b>1.957</b>

**SPECIFIEKE LERARENOPLEIDING**

**Aantal certificaten en diploma's uitgereikt tijdens de referteperiode 1 april 2011 - 31 maart 2012  
per studiegebied en geslacht**

	Certificaat			Diploma van leraar		
	M	V	T	M	V	T
Specifieke lerarenopleiding	2	5	7	1.921	3.886	5.807

**HOGER BEROEPSONDERWIJS VAN HET VOLWASSENENONDERWIJS**

**Aantal certificaten en diploma's uitgereikt tijdens de referentieperiode 1 april 2011 - 31 maart 2012  
naar geboortjaar en geslacht**

	Certificaat			Diploma van gegradueerde		
	M	V	T	M	V	T
1991	2	-	2	16	15	31
1990	6	1	7	14	78	92
1989	3	1	4	49	65	114
1988	4	2	6	66	87	153
1987	11	7	18	60	85	145
1986	7	12	19	75	92	167
1985	9	20	29	44	85	129
1984	8	11	19	55	63	118
1983	4	21	25	71	52	123
1982	8	16	24	53	41	94
1981	3	18	21	46	44	90
1980	8	29	37	40	52	92
1979	8	28	36	33	31	64
1978	11	17	28	22	33	55
1977	6	17	23	24	26	50
1976	3	21	24	25	19	44
1975	6	24	30	24	10	34
1974	5	17	22	18	16	34
1973	3	9	12	13	20	33
1972	8	13	21	16	10	26
1971	5	8	13	24	6	30
1970	3	10	13	7	11	18
1969	-	15	15	7	14	21
1968	6	10	16	7	29	36
1967	7	6	13	5	23	28
1966	5	13	18	5	10	15
1965	3	10	13	12	12	24
1964	1	12	13	8	10	18
1963	-	6	6	10	7	17
1962	-	10	10	5	4	9
1961	1	8	9	1	1	2
1960	2	8	10	8	2	10
1959	1	4	5	3	8	11
1958	-	4	4	5	6	11
1957	1	6	7	1	2	3
1956	1	3	4	1	1	2
1955	1	4	5	1	1	2
1954	4	2	6	1	-	1
1953	2	-	2	1	-	1
1952	4	-	4	1	1	2
1951	1	2	3	-	-	-
1950	3	-	3	2	2	4
1949	4	1	5	1	-	1
1948	2	2	4	-	-	-
1947	2	1	3	1	-	1
1946	2	-	2	1	-	1
1945	1	-	1	-	-	-
1942	-	-	-	1	-	1
1939	1	-	1	-	-	-
<b>Totaal</b>	<b>186</b>	<b>429</b>	<b>615</b>	<b>883</b>	<b>1.074</b>	<b>1.957</b>

**SPECIFIEKE LERARENOPLEIDING**

**Aantal certificaten en diploma's uitgereikt tijdens de referentieperiode 1 april 2011 - 31 maart 2012  
naar geboortjaar en geslacht**

	Certificaat			Diploma van leraar		
	M	V	T	M	V	T
1992	-	-	-	-	1	1
1991	-	-	-	3	35	38
1990	-	-	-	170	253	423
1989	-	-	-	146	421	567
1988	-	-	-	99	325	424
1987	-	-	-	113	285	398
1986	-	-	-	80	290	370
1985	-	-	-	99	209	308
1984	1	-	1	92	203	295
1983	-	-	-	89	202	291
1982	-	-	-	79	190	269
1981	-	-	-	70	160	230
1980	-	-	-	60	116	176
1979	1	1	2	105	103	208
1978	-	1	1	50	109	159
1977	-	-	-	39	87	126
1976	-	-	-	47	102	149
1975	-	1	1	40	79	119
1974	-	-	-	45	104	149
1973	-	1	1	58	75	133
1972	-	-	-	55	76	131
1971	-	-	-	52	44	96
1970	-	-	-	36	66	102
1969	-	-	-	39	69	108
1968	-	-	-	36	34	70
1967	-	-	-	43	43	86
1966	-	-	-	17	46	63
1965	-	-	-	27	18	45
1964	-	-	-	12	42	54
1963	-	-	-	24	8	32
1962	-	1	1	39	27	66
1961	-	-	-	17	3	20
1960	-	-	-	7	11	18
1959	-	-	-	10	9	19
1958	-	-	-	12	12	24
1957	-	-	-	6	5	11
1956	-	-	-	-	8	8
1955	-	-	-	-	9	9
1954	-	-	-	1	-	1
1953	-	-	-	1	-	1
1952	-	-	-	2	2	4
1951	-	-	-	-	4	4
1950	-	-	-	1	-	1
1946	-	-	-	-	1	1
<b>Totaal</b>	<b>2</b>	<b>5</b>	<b>7</b>	<b>1.921</b>	<b>3.886</b>	<b>5.807</b>





**Deel 3**

# **ONDERWIJSINSTELLINGEN**

**3**

**TOTAAL AANTAL SCHOLEN IN HET BASISONDERWIJS  
(scholen met kleuteronderwijs, lager onderwijs of kleuter- én lager onderwijs)**

	Gemeenschapsonderwijs		Privaatrechtelijk		Provincie		Gemeente		Vi. Gemeenschapscomm.		Totaal	
	Gewoon	B.O.	Gewoon	B.O.	Gewoon	B.O.	Gewoon	B.O.	Gewoon	B.O.	Gewoon	B.O.
	Totaal	Totaal	Totaal	Totaal	Totaal	Totaal	Totaal	Totaal	Totaal	Totaal	Totaal	Totaal
Antwerpen	89	6	362	26	388	-	13	172	-	-	623	45
Vlaams-Brabant	48	3	197	15	212	1	4	112	-	-	357	23
Brussels Hoofdst. Gewest	31	1	66	3	69	-	2	33	1	1	130	7
West-Vlaanderen	63	7	299	33	332	-	5	66	-	-	428	45
Oost-Vlaanderen	78	9	331	30	361	2	4	106	-	-	515	45
Henegouwen	1	-	-	-	-	-	-	-	-	-	1	-
Limburg	58	8	213	19	232	2	1	41	-	-	314	28
<b>Totaal</b>	<b>368</b>	<b>34</b>	<b>1.468</b>	<b>126</b>	<b>1.594</b>	<b>2</b>	<b>3</b>	<b>530</b>	<b>29</b>	<b>559</b>	<b>2.368</b>	<b>193</b>

**AANTAL SCHOLEN WAAR KLEUTERONDERWIJS INGERICHT WORDT**

	Gemeenschapsonderwijs		Privaatrechtelijk		Provincie		Gemeente		Vi. Gemeenschapscomm.		Totaal	
	Gewoon	B.O.	Gewoon	B.O.	Gewoon	B.O.	Gewoon	B.O.	Gewoon	B.O.	Gewoon	B.O.
	Totaal	Totaal	Totaal	Totaal	Totaal	Totaal	Totaal	Totaal	Totaal	Totaal	Totaal	Totaal
Antwerpen	89	5	319	15	334	-	5	154	-	-	562	25
Vlaams-Brabant	48	1	178	6	184	-	-	106	-	-	332	7
Brussels Hoofdst. Gewest	30	1	61	2	63	-	-	31	1	1	122	4
West-Vlaanderen	63	7	282	16	298	-	2	60	-	-	405	25
Oost-Vlaanderen	77	6	310	16	326	-	2	102	-	-	489	24
Henegouwen	1	-	-	-	-	-	-	-	-	-	1	-
Limburg	57	5	191	9	200	2	-	38	-	-	288	14
<b>Totaal</b>	<b>365</b>	<b>25</b>	<b>1.341</b>	<b>64</b>	<b>1.405</b>	<b>2</b>	<b>9</b>	<b>491</b>	<b>1</b>	<b>500</b>	<b>2.199</b>	<b>99</b>

**AANTAL SCHOLEN WAAR LAGER ONDERWIJS INGERICHT WORDT**

	Gemeenschapsonderwijs		Privaatrechtelijk		Provincie		Gemeente		Vi. Gemeenschapscomm.		Totaal	
	Gewoon	B.O.	Gewoon	B.O.	Gewoon	B.O.	Gewoon	B.O.	Gewoon	B.O.	Gewoon	B.O.
	Totaal	Totaal	Totaal	Totaal	Totaal	Totaal	Totaal	Totaal	Totaal	Totaal	Totaal	Totaal
Antwerpen	88	6	328	26	354	-	13	160	-	-	576	45
Vlaams-Brabant	48	3	169	15	184	1	4	106	-	-	323	23
Brussels Hoofdst. Gewest	30	1	61	3	64	-	2	31	1	1	122	7
West-Vlaanderen	63	7	286	33	319	-	5	65	-	-	414	45
Oost-Vlaanderen	77	9	306	30	336	2	4	101	-	-	484	45
Henegouwen	1	-	-	-	-	-	-	-	-	-	1	-
Limburg	58	8	187	19	206	1	1	37	-	-	283	28
<b>Totaal</b>	<b>365</b>	<b>34</b>	<b>1.337</b>	<b>126</b>	<b>1.463</b>	<b>1</b>	<b>29</b>	<b>500</b>	<b>1</b>	<b>529</b>	<b>2.203</b>	<b>193</b>

De scholen die én kleuter- én lager onderwijs organiseren zijn zowel in de tabel van het aantal kleuterscholen als in de tabel van het aantal lagere scholen opgenomen.

De som van het aantal kleuterscholen en het aantal lagere scholen is dus groter dan het aantal basisscholen.

In het schooljaar 2012-2013 waren er in het gewoon basisonderwijs 165 autonome kleuterscholen, 169 autonome lagere scholen en 2.034 basisscholen met kleuter- én lager onderwijs.

In het buitengewoon basisonderwijs waren er geen autonome kleuterscholen, 94 autonome lagere scholen en 99 basisscholen met buitengewoon kleuter- én lager onderwijs.

Daarnaast (niet opgenomen in de tabel) waren er nog 6 scholen met buitengewoon onderwijs van het type 5:

Gemeenschapsonderwijs: 1 in West-Vlaanderen; Privaatrechtelijk: 1 in Antwerpen en 2 in Vlaams-Brabant; Gemeentelijk: 1 in Antwerpen en 1 in Oost-Vlaanderen.

Het betreft hier telkens basisscholen met zowel buitengewoon kleuter- als buitengewoon lager onderwijs van het type 5.

**De aantallen in deze tabellen zijn gebaseerd op het al dan niet voorkomen van leerlingen in het kleuter- en/of lager onderwijs en hebben enkel betrekking op het Nederlandstalig onderwijs. Voor het aantal Franstalige scholen en Franstalige afdelingen van Nederlandstalige scholen: zie laatste tabel van dit hoofdstuk.**



**AANTAL AUTONOME KLEUTERSCHOLEN**

	Gemeenschapsonderwijs		Privaatrechtelijk		Provincie		Gemeente		VI. Gemeenschapscomm.		Totaal	
	Gewoon	B.O.	Gewoon	B.O.	Gewoon	B.O.	Gewoon	B.O.	Gewoon	B.O.	Gewoon	B.O.
	Totaal	Totaal	Totaal	Totaal	Totaal	Totaal	Totaal	Totaal	Totaal	Totaal	Totaal	Totaal
Antwerpen	1	-	34	-	-	-	12	-	-	-	47	-
Vlaams-Brabant	-	-	28	-	-	-	6	-	-	-	34	-
Brussels Hoofdst. Gewest	1	-	5	-	-	-	2	-	-	-	8	-
West-Vlaanderen	-	-	13	-	-	-	1	-	-	-	14	-
Oost-Vlaanderen	1	-	25	-	-	-	5	-	-	-	31	-
Henegouwen	-	-	-	-	-	-	-	-	-	-	-	-
Limburg	-	-	26	-	1	-	4	-	-	-	31	-
<b>Totaal</b>	<b>3</b>	<b>-</b>	<b>131</b>	<b>-</b>	<b>1</b>	<b>-</b>	<b>30</b>	<b>-</b>	<b>-</b>	<b>-</b>	<b>165</b>	<b>-</b>

**AANTAL AUTONOME LAGERE SCHOLEN**

	Gemeenschapsonderwijs		Privaatrechtelijk		Provincie		Gemeente		VI. Gemeenschapscomm.		Totaal	
	Gewoon	B.O.	Gewoon	B.O.	Gewoon	B.O.	Gewoon	B.O.	Gewoon	B.O.	Gewoon	B.O.
	Totaal	Totaal	Totaal	Totaal	Totaal	Totaal	Totaal	Totaal	Totaal	Totaal	Totaal	Totaal
Antwerpen	-	1	43	11	-	-	18	8	-	-	61	20
Vlaams-Brabant	-	2	19	9	-	1	6	4	-	-	25	16
Brussels Hoofdst. Gewest	1	-	5	1	-	-	2	2	-	-	8	3
West-Vlaanderen	-	-	17	17	-	-	6	3	-	-	23	20
Oost-Vlaanderen	1	3	21	14	2	2	4	2	-	-	26	21
Henegouwen	-	-	-	-	-	-	-	-	-	-	-	-
Limburg	1	3	22	10	-	-	3	1	-	-	26	14
<b>Totaal</b>	<b>3</b>	<b>9</b>	<b>127</b>	<b>62</b>	<b>-</b>	<b>3</b>	<b>39</b>	<b>20</b>	<b>-</b>	<b>-</b>	<b>169</b>	<b>94</b>

**AANTAL BASISCHOLEN (met zowel kleuter- als lager onderwijs)**

	Gemeenschapsonderwijs		Privaatrechtelijk		Provincie		Gemeente		VI. Gemeenschapscomm.		Totaal	
	Gewoon	B.O.	Gewoon	B.O.	Gewoon	B.O.	Gewoon	B.O.	Gewoon	B.O.	Gewoon	B.O.
	Totaal	Totaal	Totaal	Totaal	Totaal	Totaal	Totaal	Totaal	Totaal	Totaal	Totaal	Totaal
Antwerpen	88	5	285	15	-	-	142	5	-	-	515	25
Vlaams-Brabant	48	1	150	6	-	-	100	-	-	-	298	7
Brussels Hoofdst. Gewest	29	1	56	2	-	-	29	-	1	1	114	4
West-Vlaanderen	63	7	269	16	-	-	59	2	-	-	391	25
Oost-Vlaanderen	76	6	285	16	-	-	97	2	-	-	458	24
Henegouwen	1	-	-	-	-	-	-	-	-	-	1	-
Limburg	57	5	165	9	1	-	34	-	-	-	257	14
<b>Totaal</b>	<b>362</b>	<b>25</b>	<b>1.210</b>	<b>64</b>	<b>1</b>	<b>-</b>	<b>461</b>	<b>9</b>	<b>1</b>	<b>1</b>	<b>2.034</b>	<b>99</b>

Daarnaast waren er nog 6 scholen met buitengewoon onderwijs van het type 5:

Gemeenschapsonderwijs: 1 in West-Vlaanderen; Privaatrechtelijk: 1 in Antwerpen en 2 in Vlaams-Brabant; Gemeentelijk: 1 in Antwerpen en 1 in Oost-Vlaanderen. Het betreft hier telkens basisscholen met zowel buitengewoon kleuter- als buitengewoon lager onderwijs van het type 5.

**De aantallen in deze tabellen zijn gebaseerd op het al dan niet voorkomen van leerlingen in het kleuter- en/of lager onderwijs en hebben enkel betrekking op het Nederlandstalig onderwijs. Voor het aantal Franstalige scholen en Franstalige afdelingen van Nederlandstalige scholen: zie laatste tabel van dit hoofdstuk.**

**VOLTIJDS SECUNDAIR ONDERWIJS**  
**Aantal scholen (1)(2)(3)**

Provincie	Gemeenschaps- onderwijs		Privaatrechtelijk		Provincie		Gemeente		Intercommunale		Vlaamse Gemeenschaps- commissie		Totaal			
	Gewoon	B.O.	Gewoon	B.O.	Gewoon	B.O.	Gewoon	B.O.	Gewoon	B.O.	Gewoon	B.O.	Gewoon	B.O.	Totaal	
Antwerpen	49	5	182	21	7	-	23	6	-	-	-	-	-	261	32	293
Vlaams-Brabant	31	2	91	8	2	-	8	3	-	-	-	-	-	132	13	145
B.H.G. (4)	13	1	19	2	-	-	2	-	-	-	1	2	3	35	5	40
West-Vlaanderen	42	4	142	15	1	-	1	-	-	-	-	-	-	186	19	205
Oost-Vlaanderen	50	5	132	19	9	2	6	1	7	-	-	-	-	197	27	224
Limburg	32	4	100	10	10	1	1	1	2	-	1	-	-	143	17	160
<b>Totaal</b>	<b>217</b>	<b>21</b>	<b>666</b>	<b>75</b>	<b>29</b>	<b>3</b>	<b>41</b>	<b>11</b>	<b>52</b>	<b>-</b>	<b>1</b>	<b>1</b>	<b>1</b>	<b>954</b>	<b>113</b>	<b>1.067</b>

(1) Aan 42 van de 954 scholen voor gewoon secundair onderwijs is een centrum voor deeltijds onderwijs gehecht. Daarnaast zijn er nog 5 autonome centra voor deeltijds onderwijs.

(2) 16 van de 954 scholen voor voltijds gewoon secundair onderwijs organiseren ook HBO5 verpleegkunde. Daarnaast zijn er nog 4 scholen die enkel HBO5 verpleegkunde inrichten. Die zijn niet opgenomen in deze tabel.

(3) Naast de 113 scholen voor buitengewoon secundair onderwijs die in de tabel zijn vermeld, zijn er nog 4 scholen die buitengewoon secundair onderwijs van het type 5 aanbieden: Gemeenschapsonderwijs: 1 in West-Vlaanderen; Privaatrechtelijk: 1 in Vlaams-Brabant; Gemeentelijk: 1 in Antwerpen en 1 in Oost-Vlaanderen.

(4) B.H.G.: Brussels Hoofdstedelijk Gewest

B.O.: buitengewoon onderwijs

**DEELTIJDS SECUNDAIR ONDERWIJS**

**Aantal centra voor deeltijds onderwijs (1)**

Provincie	Gemeenschaps- onderwijs	Privaatrechtelijk	Provincie	Gemeente	Totaal
Antwerpen	4	5	1	2	12
Vlaams-Brabant	1	2	-	-	3
Brussels Hoofdstedelijk Gewest	1	1	-	1	3
West-Vlaanderen	5	5	-	-	10
Oost-Vlaanderen	3	5	1	1	10
Limburg	2	5	2	-	9
<b>Totaal</b>	<b>16</b>	<b>23</b>	<b>4</b>	<b>4</b>	<b>47</b>

(1) Van de 47 centra voor deeltijds onderwijs zijn er 5 autonoom, de overige 42 maken deel uit van een school voor voltijds gewoon secundair onderwijs.

**VOLWASSENENONDERWIJS**  
**Referteperiode 1/4/2012 - 31/3/2013**

**ALLE CENTRA VOOR VOLWASSENENONDERWIJS (1)**

	Gemeenschaps- onderwijs	Privaatrechtelijk	Provincie	Gemeente	Vlaamse Gemeenschaps- commissie	Totaal
Antwerpen	7	16	1	6	-	30
Vlaams-Brabant	3	9	1	2	-	15
Brussels Hoofdstedelijk Gewest	1	3	-	-	1	5
West-Vlaanderen	5	11	1	1	-	18
Oost-Vlaanderen	6	9	5	3	-	23
Limburg	4	9	4	1	-	18
<b>Totaal</b>	<b>26</b>	<b>57</b>	<b>12</b>	<b>13</b>	<b>1</b>	<b>109</b>

(1) In een aantal centra voor volwassenenonderwijs wordt zowel secundair volwassenenonderwijs als hoger beroepsonderwijs ingericht.  
 In deze tabel worden deze instellingen slechts éénmaal geteld. In de twee tabellen hieronder wordt een uitsplitsing gemaakt naar secundair volwassenenonderwijs en hoger beroepsonderwijs van het volwassenenonderwijs.

**AANTAL CENTRA WAAR SECUNDAIR VOLWASSENENONDERWIJS INGERICHT WORDT**

	Gemeenschaps- onderwijs	Privaatrechtelijk	Provincie	Gemeente	Vlaamse Gemeenschaps- commissie	Totaal
Antwerpen	7	15	1	5	-	28
Vlaams-Brabant	3	8	1	2	-	14
Brussels Hoofdstedelijk Gewest	1	2	-	-	1	4
West-Vlaanderen	5	11	1	1	-	18
Oost-Vlaanderen	6	9	5	3	-	23
Limburg	4	8	4	1	-	17
<b>Totaal</b>	<b>26</b>	<b>53</b>	<b>12</b>	<b>12</b>	<b>1</b>	<b>104</b>

**AANTAL CENTRA WAAR HOGER BEROEPSONDERWIJS VAN HET VOLWASSENENONDERWIJS INGERICHT WORDT**

	Gemeenschaps- onderwijs	Privaatrechtelijk	Provincie	Gemeente	Vlaamse Gemeenschaps- commissie	Totaal
Antwerpen	6	6	1	3	-	16
Vlaams-Brabant	2	3	1	-	-	6
Brussels Hoofdstedelijk Gewest	1	2	-	-	1	4
West-Vlaanderen	2	6	1	-	-	9
Oost-Vlaanderen	5	6	2	-	-	13
Limburg	2	5	2	-	-	9
<b>Totaal</b>	<b>18</b>	<b>28</b>	<b>7</b>	<b>3</b>	<b>1</b>	<b>57</b>

**AANTAL CENTRA VOOR BASISEDUCATIE**

Antwerpen	3
Vlaams-Brabant	2
Brussels Hoofdstedelijk Gewest	1
West-Vlaanderen	2
Oost-Vlaanderen	3
Limburg	2
<b>Totaal</b>	<b>13</b>



**DEELTIJDS KUNSTONDERWIJS**

**Aantal instellingen naar soort schoolbestuur, provincie en soort academie**

	Gemeenschaps- onderwijs	Privaatrechtelijk	Provincie	Gemeente	Totaal
<b>BEELDENDE KUNST</b>					
Antwerpen	2	1	-	20	23
Vlaams-Brabant	-	1	-	6	7
Brussels Hoofdstedelijk Gewest	2	1	-	-	3
West-Vlaanderen	-	-	-	10	10
Oost-Vlaanderen	-	1	-	13	14
Limburg	1	-	-	7	8
<b>Totaal</b>	<b>5</b>	<b>4</b>	<b>-</b>	<b>56</b>	<b>65</b>
<b>MUZIEK, WOORDKUNST, DANS</b>					
Antwerpen	2	-	-	26	28
Vlaams-Brabant	2	-	-	14	16
Brussels Hoofdstedelijk Gewest	3	-	-	5	8
West-Vlaanderen	-	-	-	14	14
Oost-Vlaanderen	1	-	-	17	18
Limburg	2	-	-	9	11
<b>Totaal</b>	<b>10</b>	<b>-</b>	<b>-</b>	<b>85</b>	<b>95</b>
<b>KUNSTACADEMIES (1)</b>					
Antwerpen	-	-	-	-	-
Vlaams-Brabant	-	-	-	1	1
Brussels Hoofdstedelijk Gewest	-	-	-	-	-
West-Vlaanderen	-	-	-	3	3
Oost-Vlaanderen	-	-	-	3	3
Limburg	-	-	-	1	1
<b>Totaal</b>	<b>-</b>	<b>-</b>	<b>-</b>	<b>8</b>	<b>8</b>
<b>Algemeen totaal</b>	<b>15</b>	<b>4</b>	<b>-</b>	<b>149</b>	<b>168</b>

(1) Kunstacademies bieden zowel beeldende kunst (BK) als podiumkunsten (M, W, D) aan.

**Aantal instellingen naar soort schoolbestuur en studierichting**

	Gemeenschaps- onderwijs	Privaatrechtelijk	Provincie	Gemeente	Totaal
Beeldende Kunst	5	4	-	63	72
Muziek	10	-	-	92	102
Woordkunst	10	-	-	90	100
Dans	7	-	-	55	62
<b>BEELDENDE KUNST (BK)</b>	<b>5</b>	<b>4</b>	<b>-</b>	<b>56</b>	<b>65</b>
<b>PODIUMKUNSTEN (MWD)</b>	<b>10</b>	<b>-</b>	<b>-</b>	<b>85</b>	<b>95</b>
<b>KUNSTACADEMIES (BK + MWD)</b>	<b>-</b>	<b>-</b>	<b>-</b>	<b>8</b>	<b>8</b>
<b>Totaal</b>	<b>15</b>	<b>4</b>	<b>-</b>	<b>149</b>	<b>168</b>

**FRANSTALIG ONDERWIJS**  
**Aantal Franstalige scholen**  
**onder de bevoegdheid van het Vlaams Ministerie van Onderwijs en Vorming**

	Gemeenschapsonderwijs		Privaatrechtelijk		Provincie		Gemeente		Totaal	
	Gewoon	B.O.	Gewoon	B.O.	Gewoon	B.O.	Gewoon	B.O.	Gewoon	B.O.
Basisonderwijs (1)	-	1 (2)	2	-	-	-	6	-	8	1
Secundair onderwijs	-	-	-	-	-	-	-	-	-	-
<b>Totaal</b>	-	<b>1</b>	<b>2</b>	-	-	-	<b>6</b>	-	<b>8</b>	<b>1</b>

**Aantal Franstalige afdelingen van Nederlandstalige scholen**  
**onder de bevoegdheid van het Vlaams Ministerie van Onderwijs en Vorming**

	Gemeenschapsonderwijs		Privaatrechtelijk		Provincie		Gemeente		Totaal	
	Gewoon	B.O.	Gewoon	B.O.	Gewoon	B.O.	Gewoon	B.O.	Gewoon	B.O.
Basisonderwijs (1)	1	-	-	-	-	-	-	-	1	-
Secundair onderwijs	2	1 (2)	-	-	-	-	-	-	2	1
<b>Totaal</b>	<b>3</b>	<b>1</b>	-	-	-	-	-	-	<b>3</b>	<b>1</b>

(1) Het betreft scholen met telkens zowel kleuter- als lager onderwijs.

(2) In deze Franstalige afdeling wordt enkel type 5-onderwijs verstrekt. Bijgevolg worden er in de corresponderende leerlingentabel uit Deel 1, Hoofdstuk 1 van dit jaarboek geen leerlingen vermeld.



**Deel 4**

**PERSONEEL**

**4**

Toestand januari 2013

## ONDERWIJSPERSONEEL

In de personeelsstatistieken wordt enkel het personeel geregistreerd dat ofwel rechtstreeks door het Beleidsdomein Onderwijs en Vorming wordt betaald, ofwel waarvan de lonen ten laste zijn van de werkingsenveloppe van het hoger onderwijs. Dit impliceert dat het meester-, vak- en dienstpersoneel van het gesubsidieerd onderwijs niet inbegrepen is in de statistieken. De gesubsidieerde contractuelen worden ook buiten beschouwing gelaten omdat deze personeelsleden niet volledig door het Beleidsdomein Onderwijs en Vorming worden betaald.

Het personeel dat geniet van het stelsel 'terbeschikkingstelling voorafgaand aan het rustpensioen' (TBS+) is inbegrepen in deze statistieken. Alle personeelsgegevens hebben betrekking op de maand januari, zoals gekend in juni 2013.

De tabel met betrekking tot de 'professionele bachelors voor het onderwijs' en de 'masters' is gebaseerd op de door de betrokkenen behaalde diploma's. (Zie deel 4 Personeel, hoofdstuk 3 Secundair onderwijs, Budgettaire fulltime-equivalenten).

### ***Bestuurs- en onderwijzend personeel en andere personeelscategorieën***

Binnen het onderwijspersoneel wordt een onderscheid gemaakt tussen enerzijds het *bestuurs- en onderwijzend personeel* en anderzijds *andere personeelscategorieën*. Het *bestuurspersoneel* bestaat uit directeurs en adjunct-directeurs en nog enkele andere ambten. Het *onderwijzend personeel* vervult effectief een lesopdracht of is terbeschikkinggesteld voorafgaand aan het rustpensioen of neemt een bonus.

De *andere personeelscategorieën* bestaan uit het administratief personeel, het werkliedenpersoneel van het gemeenschaps-onderwijs, het opvoedend hulppersoneel, het paramedisch personeel, het CLB-personeel, het inspectiepersoneel, het personeel pedagogische begeleiding en het personeel van de internaten. Vanaf het schooljaar 2001-2002 bevat deze categorie ook de kinderverzorgsters van het kleuteronderwijs.

In het basisonderwijs komen voor het *bestuurs- en onderwijzend personeel* vanaf het schooljaar 2003-2004 ook de leraars LO (kleuteronderwijs) in aanmerking alsook de zorgcoördinatoren. Eveneens in het basisonderwijs is er bij de *andere personeelscategorieën* een aanzienlijke uitbreiding van het administratief personeel vanaf 2003-2004. De invoering van het onderwijslandschap in het basisonderwijs op 1 september 2003 was een ingrijpende maatregel. Op personeelsvlak was het gevolg dat er een nieuwe personeelscategorie werd ingevoerd in het basisonderwijs, namelijk die van het *beleids- en ondersteunend personeel*.

Vanaf 1 september 2008 wordt de betaling van de personeelsleden van de Centra voor Basiseducatie overgenomen door het Beleidsdomein Onderwijs en Vorming. Vanaf die datum treedt het Beleidsdomein op als 'derde betaler' voor die personeelsleden die met een arbeidsovereenkomst verbonden zijn aan een Centrum voor Basiseducatie (Contractueel door Onderwijs) en die niet op een andere wijze worden betaald. Op basis van de invoering van het decreet op het Volwassenenonderwijs van 15 juni 2007 wordt dit derdebetalersysteem ingevoerd.

Het hoger beroepsonderwijs behoort juridisch tot het hoger onderwijs. Hoger beroepsonderwijs kan worden ingericht door centra voor volwassenenonderwijs, hogescholen en scholen voor voltijds secundair onderwijs (HBO5 verpleegkunde). In 2012-2013 werd nog geen hoger beroepsonderwijs ingericht in de hogescholen.

Op 1 september 2009 werd de vierde graad verpleegkunde afgesplitst van het secundair onderwijs en ondergebracht in het hoger beroepsonderwijs (HBO5). In 2012-2013 waren er 20 secundaire scholen die HBO5 verpleegkunde inrichtten. Vier daarvan richtten enkel HBO5 verpleegkunde in. De overige zestien scholen richtten, naast HBO5 verpleegkunde, ook (en hoofdzakelijk) voltijds gewoon secundair onderwijs in.

Niet voor alle personeelscategorieën kan een onderscheid gemaakt worden tussen 'secundair onderwijs' en 'HBO5 verpleegkunde'. In de tabellen betekent dit het volgende:

- *bestuurs- en onderwijzend personeel*:  
het *bestuurs- en onderwijzend personeel* van de 4 scholen + het *onderwijzend personeel* van de 16 scholen waar zowel voltijds secundair onderwijs als HBO5 verpleegkunde werd ingericht, zijn in de data van HBO5 verpleegkunde vervat. Het *bestuurspersoneel* van deze 16 scholen is inbegrepen in de data van het voltijds gewoon secundair onderwijs.
- *andere personeelscategorieën*:  
'andere personeelscategorieën' bevat voor HBO5 verpleegkunde enkel de gegevens van de 4 scholen die alleen HBO5 verpleegkunde inrichtten. De 'andere personeelscategorieën' van de 16 scholen waar zowel voltijds secundair onderwijs als HBO5 verpleegkunde werd ingericht, zijn meegeteld in de tabellen van het secundair onderwijs.

### ***Fysieke personen en budgettaire fulltime-equivalenten***

De personeelsleden worden uitgedrukt in *aantal fysieke personen* en in *budgettaire fulltime-equivalenten*. De fysieke personen worden geregistreerd in het onderwijsniveau en -net waar zij de grootste lesopdracht hebben. **Er wordt rekening gehouden met korte vervangingen. Alle vervangingen zitten dus in de tabellen *fysieke personen en budgettaire fulltime-equivalenten*.**

Voor het universitair onderwijs zijn de gastprofessoren en vervroegd gepensioneerden in het cijfermateriaal inbegrepen voor wat betreft het aantal personeelsleden en niet voor de budgettaire fulltime-equivalenten.

De *budgettaire fulltimes* zijn het resultaat van de sommatie van alle deelopdrachten van alle personeelsleden (m.a.w. met inbegrip van de vervangingen van minder dan een jaar). Bij het hogescholenonderwijs zijn de lesopdrachten van de gastprofessoren en de mandaatsvergoedingen niet opgenomen in de budgettaire fulltimes.



### **Bestuurspersoneel**

Er worden afzonderlijke detailtabellen opgenomen met het bestuurspersoneel (Zie deel 4 Personeel, hoofdstuk 1 Algemeen overzicht, 1.2 Bestuurspersoneel). In de tabellen van het bestuurs- en onderwijzend personeel zit het bestuurspersoneel nog inbegrepen. Er wordt van een nieuwe databank gebruik gemaakt voor het volwas-senenonderwijs. In de data voor het volwassenenonderwijs zijn voor het bestuurspersoneel uitgedrukt in aantal personen enkel de personeelsleden in rekening gebracht die een budgettaire fulltime van ten minste 50% hebben. Op die manier wordt de vergelijkbaarheid met de vroegere databank gegarandeerd.

### **Terbeschikkingstelling voorafgaand aan het rustpensioen**

Er worden aparte tabellen opgenomen met de terbeschikkingstelling voorafgaand aan het rustpensioen en de bonus voor bestuurspersoneel, bestuurs- en onderwijzend personeel en 'andere' personeelscategorieën. In de gewone tabellen van bestuurspersoneel, bestuurs- en onderwijzend personeel en 'andere' personeel zitten de terbeschikkinggestelden voorafgaand aan het rustpensioen en diegenen met bonus vervat. Voor het schooljaar 2012-2013 geldt een nieuwe regeling.

De regeling inzake TBS voorafgaand aan het pensioen voor het personeel van de hogescholen, al dan niet via de bonusregeling, hangt af van de geboortedatum van het betrokken personeelslid:

#### **Regeling voor het Hoger onderwijs**

- Personeelsleden geboren voor 1 oktober 1952:  
Deze personeelsleden kunnen gebruik maken van de bonusregeling zoals vermeld in hoofdstuk II, afdeling 2 van het besluit van 22 februari 2002 betreffende de terbeschikkingstelling wegens persoonlijke aangelegenheden voorafgaand aan het rustpensioen voor de personeelsleden van de hogescholen in de Vlaamse Gemeenschap en van de Hogere Zeevaartschool. Aan deze regeling is niets gewijzigd.
- Personeelsleden geboren vanaf 1 oktober 1952 en voor 1 april 1954:  
Deze personeelsleden kunnen ten vroegste twee jaar voor zij recht hebben op een pensioen ten laste van de schatkist in de TBS-regeling instappen. De berekening van het wachtgeld gebeurt volgens de gewone regels.
- Personeelsleden geboren vanaf 1 april 1954 en voor 1 januari 1957:  
Ook deze personeelsleden kunnen ten vroegste twee jaar voor zij recht hebben op een pensioen ten laste van de schatkist in de TBS-regeling instappen maar voor deze personeelsleden geldt er een vermindering van het wachtgeld. Wanneer de volledige gerechtigde periode van TBS wordt opgenomen bedraagt het wachtgeld 75% van het wachtgeld volgens artikel 7 van het BVR van 22 februari 2002, wanneer ten hoogste 1 jaar TBS wordt genomen, bedraagt het wachtgeld 77,5% van het wachtgeld volgens artikel 7.
- Personeelsleden geboren vanaf 1 januari 1957 en voor 1 januari 1958:  
Deze personeelsleden kunnen 1 jaar voor zij recht hebben op een pensioen ten laste van de schatkist in de TBS-regeling stappen, waarbij het wachtgeld wordt verminderd tot 75% van het wachtgeld volgens artikel 7 van het BVR van 22 februari 2002.
- Personeelsleden geboren vanaf 1 januari 1958 of later:  
Deze personeelsleden hebben geen recht meer op een TBS.

#### **Regeling voor ander onderwijs dan Hoger onderwijs**

##### **Generieke regeling**

De kleuteronderwijzers die geboren zijn vanaf 1 januari 1959, hebben nog 2 jaar recht op een TBS. Voor de overige personeelsleden (alle personeelsleden met uitzondering van de kleuteronderwijzers) die geboren zijn vanaf 1 januari 1958, wordt de TBS afgeschaft. In afwachting dat de voormelde maatregelen van kracht worden, is er een overgangsregeling voorzien die de duur van de TBS gradueel afbouwt.

##### **Overgangsregeling**

Kleuteronderwijzers die geboren zijn voor 1 januari 1958 kunnen nog 4 jaar TBS opnemen vóór de datum waarop zij recht hebben op een pensioen (P) ten laste van de Openbare schatkist (P-4). De overige personeelsleden die geboren zijn voor 1 januari 1959 hebben recht op 3 jaar TBS (P-3). Wie nog kan genieten van de zgn bonusregeling, kan deze vanaf 1 april 2012 nog opnemen, maar de start van deze bonus schuift op met de pensioenleeftijd.

Voor alle andere personeelscategorieën m.u.v. de kleuteronderwijzers is een gelijkaardige overgangsregeling vastgelegd. Hier bestaat de overgang uit 2 jaar TBS (P-2) indien de personeelsleden geboren zijn voor 1 januari 1957 en 1 jaar TBS (P-1) indien geboren voor 1 januari 1958.

##### **Wachtgeld**

Voor alle personeelsleden met uitzondering van de kleuteronderwijzers geboren voor 1 september 1954 en voor alle kleuteronderwijzers geboren voor 1 april 1956 blijft het wachtgeld ongewijzigd. Voor alle overige personeelsleden wordt het wachtgeld gedifferentieerd verminderd in functie van de duurtijd dat de TBS genomen worden, waarbij de vermindering tussen 17,5% en 25% bedraagt.



## **Deel 4 PERSONEEL**

# **4**

### **Hoofdstuk 1 : Algemeen overzicht**

#### **1.1. Budgettaire fulltime-equivalenten en Personen**

## PERSONEEL PER ONDERWIJSNIVEAU

## Aantal budgettaire fulltime-equivalenten (inclusief alle vervangingen, TBS+ en Bonus) - januari 2013

	Bestuurs- en onderwijzend personeel			Andere personeelscategorieën			Totaal		
	Mannen	Vrouwen	Totaal	Mannen	Vrouwen	Totaal	Mannen	Vrouwen	Totaal
<b>Gewoon basisonderwijs</b>									
Gemeenschapsonderwijs	975	6.578	7.553	162	744	906	1.137	7.322	8.459
Privaatrechtelijk	4.479	25.242	29.721	322	2.411	2.733	4.801	27.653	32.454
Provincie	4	24	28	-	1	1	4	25	29
Gemeente	1.720	10.111	11.831	145	950	1.095	1.865	11.061	12.926
<b>Totaal</b>	<b>7.178</b>	<b>41.955</b>	<b>49.133</b>	<b>629</b>	<b>4.106</b>	<b>4.735</b>	<b>7.807</b>	<b>46.061</b>	<b>53.868</b>
<b>Buitengewoon basisonderwijs</b>									
Gemeenschapsonderwijs	263	1.307	1.570	69	648	717	332	1.955	2.287
Privaatrechtelijk	690	3.036	3.726	90	1.112	1.202	780	4.148	4.928
Provincie	18	93	111	1	25	26	19	118	137
Gemeente	132	686	818	16	282	298	148	968	1.116
<b>Totaal</b>	<b>1.103</b>	<b>5.122</b>	<b>6.225</b>	<b>176</b>	<b>2.067</b>	<b>2.243</b>	<b>1.279</b>	<b>7.189</b>	<b>8.468</b>
<b>Gewoon secundair onderwijs</b>									
Gemeenschapsonderwijs	4.410	6.510	10.920	385	1.156	1.541	4.795	7.666	12.461
Privaatrechtelijk	15.076	23.404	38.480	1.329	3.078	4.407	16.405	26.482	42.887
Provincie	1.071	1.019	2.090	71	153	224	1.142	1.172	2.314
Gemeente	1.442	1.628	3.070	103	244	347	1.545	1.872	3.417
<b>Totaal</b>	<b>21.999</b>	<b>32.561</b>	<b>54.560</b>	<b>1.888</b>	<b>4.631</b>	<b>6.519</b>	<b>23.887</b>	<b>37.192</b>	<b>61.079</b>
<b>Buitengewoon secundair onderwijs</b>									
Gemeenschapsonderwijs	563	998	1.561	54	307	361	617	1.305	1.922
Privaatrechtelijk	1.432	2.661	4.093	130	527	657	1.562	3.188	4.750
Provincie	55	50	105	3	11	14	58	61	119
Gemeente	299	448	747	26	97	123	325	545	870
<b>Totaal</b>	<b>2.349</b>	<b>4.157</b>	<b>6.506</b>	<b>213</b>	<b>942</b>	<b>1.155</b>	<b>2.562</b>	<b>5.099</b>	<b>7.661</b>
<b>HBO5 verpleegkunde (1)</b>									
Gemeenschapsonderwijs	22	103	125	-	-	-	22	103	125
Privaatrechtelijk	95	703	798	2	16	18	97	719	816
Provincie	12	72	84	-	-	-	12	72	84
Gemeente	4	18	22	-	-	-	4	18	22
<b>Totaal</b>	<b>133</b>	<b>896</b>	<b>1.029</b>	<b>2</b>	<b>16</b>	<b>18</b>	<b>135</b>	<b>912</b>	<b>1.047</b>
<b>Hogescholenonderwijs</b>	<b>Totaal</b>	<b>3.684</b>	<b>4.004</b>	<b>775</b>	<b>1.460</b>	<b>2.235</b>	<b>4.459</b>	<b>5.464</b>	<b>9.923</b>
<b>Basiseducatie</b>	<b>Totaal</b>	<b>112</b>	<b>520</b>	<b>632</b>	<b>4</b>	<b>56</b>	<b>60</b>	<b>116</b>	<b>692</b>
<b>Secundair volwassenenonderwijs</b>									
Gemeenschapsonderwijs	533	894	1.427	36	165	201	569	1.059	1.628
Privaatrechtelijk	563	1.218	1.781	48	191	239	611	1.409	2.020
Provincie	213	301	514	16	49	65	229	350	579
Gemeente	202	419	621	13	57	70	215	476	691
<b>Totaal</b>	<b>1.511</b>	<b>2.832</b>	<b>4.343</b>	<b>113</b>	<b>462</b>	<b>575</b>	<b>1.624</b>	<b>3.294</b>	<b>4.918</b>
<b>Hoger beroepsonderwijs van het volwassenenonderwijs</b>									
Gemeenschapsonderwijs	115	112	227	3	9	12	118	121	239
Privaatrechtelijk	181	192	373	3	14	17	184	206	390
Provincie	37	40	77	1	5	6	38	45	83
Gemeente	24	42	66	1	7	8	25	49	74
<b>Totaal</b>	<b>357</b>	<b>386</b>	<b>743</b>	<b>8</b>	<b>35</b>	<b>43</b>	<b>365</b>	<b>421</b>	<b>786</b>
<b>Deeltijds kunstonderwijs</b>									
Gemeenschapsonderwijs	149	183	332	10	14	24	159	197	356
Privaatrechtelijk	22	21	43	1	2	3	23	23	46
Provincie	-	-	-	-	-	-	-	-	-
Gemeente	1.615	2.066	3.681	39	137	176	1.654	2.203	3.857
<b>Totaal</b>	<b>1.786</b>	<b>2.270</b>	<b>4.056</b>	<b>50</b>	<b>153</b>	<b>203</b>	<b>1.836</b>	<b>2.423</b>	<b>4.259</b>
<b>Andere (2)</b>									
Gemeenschapsonderwijs	-	-	-	443	1.685	2.128	443	1.685	2.128
Privaatrechtelijk	-	-	-	495	1.890	2.385	495	1.890	2.385
Provincie	-	-	-	17	52	69	17	52	69
Gemeente	-	-	-	66	187	253	66	187	253
Vlaamse Gemeenschap	-	-	-	173	141	314	173	141	314
<b>Totaal</b>	<b>-</b>	<b>-</b>	<b>-</b>	<b>1.194</b>	<b>3.955</b>	<b>5.149</b>	<b>1.194</b>	<b>3.955</b>	<b>5.149</b>
<b>Algemeen totaal (zonder basiseducatie)</b>	<b>40.100</b>	<b>94.183</b>	<b>134.283</b>	<b>5.048</b>	<b>17.827</b>	<b>22.875</b>	<b>45.148</b>	<b>112.010</b>	<b>157.158</b>
<b>Algemeen totaal (met basiseducatie)</b>	<b>40.212</b>	<b>94.703</b>	<b>134.915</b>	<b>5.052</b>	<b>17.883</b>	<b>22.935</b>	<b>45.264</b>	<b>112.586</b>	<b>157.850</b>

(1) Zie toelichting vooraan Deel 4 - Personeel.

(2) Personeel van centra voor leerlingenbegeleiding, onderwijsinspectie, pedagogische begeleiding, internaten, ...

## PERSONEEL PER ONDERWIJSNIVEAU

## Aantal personen (inclusief alle vervangingen, TBS+ en Bonus) - januari 2013

	Bestuurs- en onderwijzend personeel			Andere personeelscategorieën			Totaal			
	Mannen	Vrouwen	Totaal	Mannen	Vrouwen	Totaal	Mannen	Vrouwen	Totaal	
<b>Gewoon basisonderwijs</b>										
Gemeenschapsonderwijs	1.043	7.340	8.383	187	983	1.170	1.230	8.323	9.553	
Privaatrechtelijk	4.873	29.223	34.096	328	3.239	3.567	5.201	32.462	37.663	
Provincie	5	33	38	-	4	4	5	37	42	
Gemeente	1.885	11.591	13.476	172	1.297	1.469	2.057	12.888	14.945	
<b>Totaal</b>	<b>7.806</b>	<b>48.187</b>	<b>55.993</b>	<b>687</b>	<b>5.523</b>	<b>6.210</b>	<b>8.493</b>	<b>53.710</b>	<b>62.203</b>	
<b>Buitengewoon basisonderwijs</b>										
Gemeenschapsonderwijs	286	1.449	1.735	78	772	850	364	2.221	2.585	
Privaatrechtelijk	741	3.423	4.164	103	1.435	1.538	844	4.858	5.702	
Provincie	18	103	121	1	32	33	19	135	154	
Gemeente	142	777	919	17	335	352	159	1.112	1.271	
<b>Totaal</b>	<b>1.187</b>	<b>5.752</b>	<b>6.939</b>	<b>199</b>	<b>2.574</b>	<b>2.773</b>	<b>1.386</b>	<b>8.326</b>	<b>9.712</b>	
<b>Gewoon secundair onderwijs</b>										
Gemeenschapsonderwijs	4.789	7.294	12.083	419	1.352	1.771	5.208	8.646	13.854	
Privaatrechtelijk	16.014	27.137	43.151	1.446	3.727	5.173	17.460	30.864	48.324	
Provincie	1.140	1.154	2.294	79	183	262	1.219	1.337	2.556	
Gemeente	1.546	1.855	3.401	111	281	392	1.657	2.136	3.793	
<b>Totaal</b>	<b>23.489</b>	<b>37.440</b>	<b>60.929</b>	<b>2.055</b>	<b>5.543</b>	<b>7.598</b>	<b>25.544</b>	<b>42.983</b>	<b>68.527</b>	
<b>Buitengewoon secundair onderwijs</b>										
Gemeenschapsonderwijs	607	1.076	1.683	60	351	411	667	1.427	2.094	
Privaatrechtelijk	1.534	2.960	4.494	143	636	779	1.677	3.596	5.273	
Provincie	60	58	118	4	13	17	64	71	135	
Gemeente	320	501	821	28	121	149	348	622	970	
<b>Totaal</b>	<b>2.521</b>	<b>4.595</b>	<b>7.116</b>	<b>235</b>	<b>1.121</b>	<b>1.356</b>	<b>2.756</b>	<b>5.716</b>	<b>8.472</b>	
<b>HBO5 verpleegkunde (1)</b>										
Gemeenschapsonderwijs	24	118	142	-	-	-	24	118	142	
Privaatrechtelijk	133	874	1.007	2	19	21	135	893	1.028	
Provincie	14	81	95	-	-	-	14	81	95	
Gemeente	5	21	26	-	-	-	5	21	26	
<b>Totaal</b>	<b>176</b>	<b>1.094</b>	<b>1.270</b>	<b>2</b>	<b>19</b>	<b>21</b>	<b>178</b>	<b>1.113</b>	<b>1.291</b>	
<b>Hogescholenonderwijs</b>	<b>Totaal</b>	<b>4.943</b>	<b>5.210</b>	<b>10.153</b>	<b>825</b>	<b>1.727</b>	<b>2.552</b>	<b>5.768</b>	<b>6.937</b>	<b>12.705</b>
<b>Basiseducatie</b>	<b>Totaal</b>	<b>131</b>	<b>703</b>	<b>834</b>	<b>6</b>	<b>74</b>	<b>80</b>	<b>137</b>	<b>777</b>	<b>914</b>
<b>Secundair volwassenenonderwijs</b>										
Gemeenschapsonderwijs	699	1.176	1.875	43	188	231	742	1.364	2.106	
Privaatrechtelijk	787	1.656	2.443	58	221	279	845	1.877	2.722	
Provincie	273	395	668	17	62	79	290	457	747	
Gemeente	249	508	757	14	71	85	263	579	842	
<b>Totaal</b>	<b>2.008</b>	<b>3.735</b>	<b>5.743</b>	<b>132</b>	<b>542</b>	<b>674</b>	<b>2.140</b>	<b>4.277</b>	<b>6.417</b>	
<b>Hoger beroepsonderwijs van het volwassenenonderwijs</b>										
Gemeenschapsonderwijs	173	138	311	2	9	11	175	147	322	
Privaatrechtelijk	368	287	655	2	17	19	370	304	674	
Provincie	75	64	139	1	6	7	76	70	146	
Gemeente	50	60	110	1	8	9	51	68	119	
<b>Totaal</b>	<b>666</b>	<b>549</b>	<b>1.215</b>	<b>6</b>	<b>40</b>	<b>46</b>	<b>672</b>	<b>589</b>	<b>1.261</b>	
<b>Deeltijds kunstonderwijs</b>										
Gemeenschapsonderwijs	198	244	442	15	25	40	213	269	482	
Privaatrechtelijk	31	31	62	2	4	6	33	35	68	
Provincie	-	-	-	-	-	-	-	-	-	
Gemeente	2.042	2.841	4.883	62	233	295	2.104	3.074	5.178	
<b>Totaal</b>	<b>2.271</b>	<b>3.116</b>	<b>5.387</b>	<b>79</b>	<b>262</b>	<b>341</b>	<b>2.350</b>	<b>3.378</b>	<b>5.728</b>	
<b>Andere (2)</b>										
Gemeenschapsonderwijs	-	-	-	479	2.013	2.492	479	2.013	2.492	
Privaatrechtelijk	-	-	-	567	2.482	3.049	567	2.482	3.049	
Provincie	-	-	-	18	72	90	18	72	90	
Gemeente	-	-	-	72	243	315	72	243	315	
Vlaamse Gemeenschap	-	-	-	178	145	323	178	145	323	
<b>Totaal</b>	<b>-</b>	<b>-</b>	<b>-</b>	<b>1.314</b>	<b>4.955</b>	<b>6.269</b>	<b>1.314</b>	<b>4.955</b>	<b>6.269</b>	
<b>Algemeen totaal (zonder basiseducatie)</b>	<b>45.067</b>	<b>109.678</b>	<b>154.745</b>	<b>5.534</b>	<b>22.306</b>	<b>27.840</b>	<b>50.601</b>	<b>131.984</b>	<b>182.585</b>	
<b>Algemeen totaal (met basiseducatie)</b>	<b>45.198</b>	<b>110.381</b>	<b>155.579</b>	<b>5.540</b>	<b>22.380</b>	<b>27.920</b>	<b>50.738</b>	<b>132.761</b>	<b>183.499</b>	

(1) Zie toelichting vooraan Deel 4 - Personeel.

(2) Personeel van centra voor leerlingenbegeleiding, onderwijsinspectie, pedagogische begeleiding, internaten, ...

**BESTUURS- EN ONDERWIJZEND PERSONEEL NAAR LEEFTIJD, STATUUT EN GESLACHT**

**Aantal personen (inclusief alle vervangingen, TBS+ en Bonus) - januari 2013**

**ALLE ONDERWIJSNIVEAUS (zonder basiseducatie)**

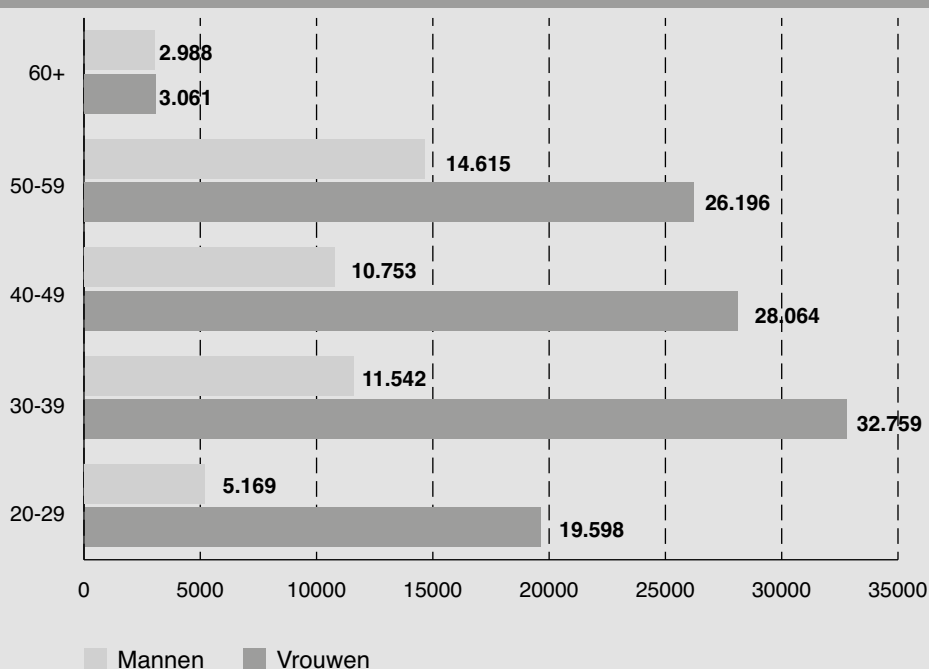
Leeftijd	Vastbenoemden			Tijdelijken			Totaal		
	Mannen	Vrouwen	Totaal	Mannen	Vrouwen	Totaal	Mannen	Vrouwen	Totaal
20-24	-	2	2	996	4.875	5.871	996	4.877	5.873
25-29	779	3.266	4.045	3.394	11.455	14.849	4.173	14.721	18.894
30-34	3.285	10.945	14.230	2.679	6.533	9.212	5.964	17.478	23.442
35-39	3.949	12.156	16.105	1.629	3.125	4.754	5.578	15.281	20.859
40-44	3.921	11.851	15.772	1.183	2.045	3.228	5.104	13.896	19.000
45-49	4.649	12.677	17.326	1.000	1.491	2.491	5.649	14.168	19.817
50-54	6.044	13.349	19.393	866	888	1.754	6.910	14.237	21.147
55-59	7.257	11.639	18.896	448	320	768	7.705	11.959	19.664
60+	2.654	2.877	5.531	334	184	518	2.988	3.061	6.049
<b>Totaal</b>	<b>32.538</b>	<b>78.762</b>	<b>111.300</b>	<b>12.529</b>	<b>30.916</b>	<b>43.445</b>	<b>45.067</b>	<b>109.678</b>	<b>154.745</b>

**ALLE ONDERWIJSNIVEAUS (met basiseducatie)**

Leeftijd	Vastbenoemden			Tijdelijken			Totaal		
	Mannen	Vrouwen	Totaal	Mannen	Vrouwen	Totaal	Mannen	Vrouwen	Totaal
20-24	-	2	2	996	4.877	5.873	996	4.879	5.875
25-29	779	3.266	4.045	3.400	11.530	14.930	4.179	14.796	18.975
30-34	3.285	10.945	14.230	2.698	6.674	9.372	5.983	17.619	23.602
35-39	3.949	12.156	16.105	1.654	3.262	4.916	5.603	15.418	21.021
40-44	3.921	11.851	15.772	1.204	2.134	3.338	5.125	13.985	19.110
45-49	4.649	12.677	17.326	1.013	1.569	2.582	5.662	14.246	19.908
50-54	6.044	13.349	19.393	889	984	1.873	6.933	14.333	21.266
55-59	7.257	11.639	18.896	469	389	858	7.726	12.028	19.754
60+	2.654	2.877	5.531	337	200	537	2.991	3.077	6.068
<b>Totaal</b>	<b>32.538</b>	<b>78.762</b>	<b>111.300</b>	<b>12.660</b>	<b>31.619</b>	<b>44.279</b>	<b>45.198</b>	<b>110.381</b>	<b>155.579</b>

**BESTUURS- EN ONDERWIJZEND PERSONEEL - ALLE ONDERWIJSNIVEAUS (1)**

**AANTAL PERSONEN NAAR GESLACHT EN LEEFTIJD**



(1) zonder basiseducatie

**ANDERE PERSONEELSCATEGORIEËN NAAR LEEFTIJD, STATUUT EN GESLACHT**

**Aantal personen (inclusief alle vervangingen, TBS+ en Bonus) - januari 2013**

**ALLE ONDERWIJSNIVEAUS (zonder basiseducatie) (1)**

Leeftijd	Vastbenoemden			Tijdelijken			Totaal		
	Mannen	Vrouwen	Totaal	Mannen	Vrouwen	Totaal	Mannen	Vrouwen	Totaal
20-24	2	5	7	325	744	1.069	327	749	1.076
25-29	124	435	559	461	1.906	2.367	585	2.341	2.926
30-34	451	1.756	2.207	378	1.283	1.661	829	3.039	3.868
35-39	461	1.882	2.343	206	866	1.072	667	2.748	3.415
40-44	378	1.995	2.373	138	802	940	516	2.797	3.313
45-49	384	2.568	2.952	97	626	723	481	3.194	3.675
50-54	630	3.159	3.789	80	403	483	710	3.562	4.272
55-59	970	2.909	3.879	48	146	194	1.018	3.055	4.073
60+	381	783	1.164	20	38	58	401	821	1.222
<b>Totaal</b>	<b>3.781</b>	<b>15.492</b>	<b>19.273</b>	<b>1.753</b>	<b>6.814</b>	<b>8.567</b>	<b>5.534</b>	<b>22.306</b>	<b>27.840</b>

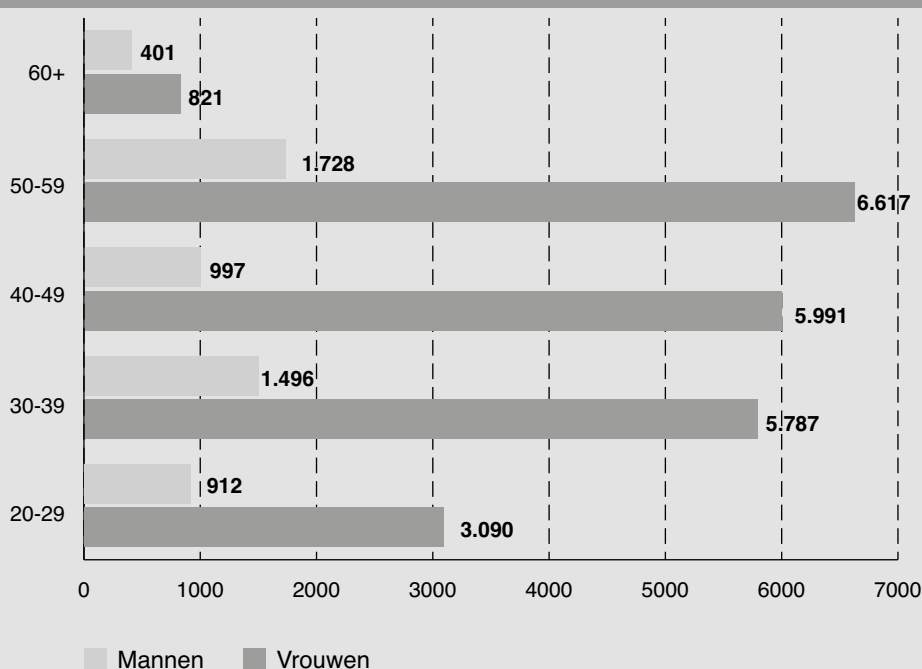
**ALLE ONDERWIJSNIVEAUS (met basiseducatie) (1)**

Leeftijd	Vastbenoemden			Tijdelijken			Totaal		
	Mannen	Vrouwen	Totaal	Mannen	Vrouwen	Totaal	Mannen	Vrouwen	Totaal
20-24	2	5	7	325	745	1.070	327	750	1.077
25-29	124	435	559	463	1.908	2.371	587	2.343	2.930
30-34	451	1.756	2.207	378	1.295	1.673	829	3.051	3.880
35-39	461	1.882	2.343	206	875	1.081	667	2.757	3.424
40-44	378	1.995	2.373	140	813	953	518	2.808	3.326
45-49	384	2.568	2.952	97	641	738	481	3.209	3.690
50-54	630	3.159	3.789	80	418	498	710	3.577	4.287
55-59	970	2.909	3.879	50	154	204	1.020	3.063	4.083
60+	381	783	1.164	20	39	59	401	822	1.223
<b>Totaal</b>	<b>3.781</b>	<b>15.492</b>	<b>19.273</b>	<b>1.759</b>	<b>6.888</b>	<b>8.647</b>	<b>5.540</b>	<b>22.380</b>	<b>27.920</b>

(1) Inclusief personeel van centra voor leerlingenbegeleiding, onderwijsinspectie, pedagogische begeleiding, internaten, ...

**ANDERE PERSONEELSCATEGORIEËN - ALLE ONDERWIJSNIVEAUS (1)**

**AANTAL PERSONEN NAAR GESLACHT EN LEEFTIJD**



(1) zonder basiseducatie



**BESTUURS- EN ONDERWIJZEND PERSONEEL PER ONDERWIJSNIVEAU EN SOORT SCHOOLBESTUUR, NAARGELANG DE OPDRACHT**  
**Aantal personen (inclusief alle vervangingen, TBS+ en Bonus) - januari 2013**

	Aantal personen met volledige opdracht				Aantal personen met gedeeltelijke opdracht				Totaal			
	Vastbenoemden		Tijdelijken		Vastbenoemden		Tijdelijken		Vastbenoemden		Tijdelijken	
	Mannen	Vrouwen	Totaal	Mannen	Vrouwen	Totaal	Mannen	Vrouwen	Totaal	Mannen	Vrouwen	Totaal
<b>Gewoon basisonderwijs</b>												
Gemeenschapsonderwijs	514	3.647	4.161	165	1.181	1.346	155	1.427	1.582	669	5.074	5.743
Privaatrechtelijk	3.011	13.393	16.404	519	4.602	5.121	850	7.613	8.463	3.861	21.006	24.867
Provincie	4	9	13	-	3	3	13	13	13	4	22	26
Gemeente	1.048	5.298	6.346	202	1.855	2.057	371	2.845	3.216	1.419	8.143	9.562
<b>Totaal</b>	<b>4.577</b>	<b>22.347</b>	<b>26.924</b>	<b>886</b>	<b>7.641</b>	<b>8.527</b>	<b>1.376</b>	<b>11.898</b>	<b>13.274</b>	<b>5.953</b>	<b>34.245</b>	<b>40.198</b>
<b>Buitengewoon basisonderwijs</b>												
Gemeenschapsonderwijs	179	781	960	45	243	288	27	279	306	206	1.060	1.266
Privaatrechtelijk	500	1.705	2.205	84	479	563	89	867	956	589	2.572	3.161
Provincie	16	63	79	2	15	17	-	18	18	16	81	97
Gemeente	77	386	463	23	110	133	22	205	227	99	591	690
<b>Totaal</b>	<b>772</b>	<b>2.935</b>	<b>3.707</b>	<b>154</b>	<b>847</b>	<b>1.001</b>	<b>138</b>	<b>1.369</b>	<b>1.507</b>	<b>910</b>	<b>4.304</b>	<b>5.214</b>
<b>Gewoon secundair onderwijs</b>												
Gemeenschapsonderwijs	2.567	3.542	6.109	806	1.020	1.826	653	1.694	2.347	763	1.038	1.801
Privaatrechtelijk	10.151	11.113	21.264	1.856	2.814	4.670	2.702	10.126	12.828	1.305	3.084	4.389
Provincie	743	556	1.299	134	137	271	148	316	464	115	145	260
Gemeente	936	916	1.852	229	233	462	226	453	679	155	253	408
<b>Totaal</b>	<b>14.397</b>	<b>16.127</b>	<b>30.524</b>	<b>3.025</b>	<b>4.204</b>	<b>6.958</b>	<b>3.729</b>	<b>12.589</b>	<b>16.318</b>	<b>2.338</b>	<b>4.520</b>	<b>6.858</b>
<b>Buitengewoon secundair onderwijs</b>												
Gemeenschapsonderwijs	341	597	938	127	236	363	64	131	195	75	112	187
Privaatrechtelijk	971	1.489	2.460	233	538	771	191	594	785	139	339	478
Provincie	40	29	69	3	3	6	7	18	25	10	8	18
Gemeente	200	259	459	59	100	159	35	76	111	26	66	92
<b>Totaal</b>	<b>1.552</b>	<b>2.374</b>	<b>3.926</b>	<b>422</b>	<b>877</b>	<b>1.299</b>	<b>297</b>	<b>819</b>	<b>1.116</b>	<b>250</b>	<b>525</b>	<b>775</b>
<b>HBO5 verpleegkunde (1)</b>												
Gemeenschapsonderwijs	12	47	59	10	46	56	-	10	10	2	15	17
Privaatrechtelijk	63	401	464	31	164	195	17	197	214	22	112	134
Provincie	11	49	60	2	14	16	1	12	13	-	6	6
Gemeente	3	9	12	-	4	4	1	5	6	1	3	4
<b>Totaal</b>	<b>89</b>	<b>506</b>	<b>595</b>	<b>43</b>	<b>228</b>	<b>271</b>	<b>19</b>	<b>224</b>	<b>243</b>	<b>25</b>	<b>136</b>	<b>161</b>
<b>Hogescholenonderwijs</b>	<b>1.954</b>	<b>1.597</b>	<b>3.551</b>	<b>852</b>	<b>957</b>	<b>1.809</b>	<b>670</b>	<b>1.184</b>	<b>1.854</b>	<b>1.467</b>	<b>1.472</b>	<b>2.939</b>
<b>Basiseducatie</b>	<b>-</b>	<b>-</b>	<b>-</b>	<b>64</b>	<b>181</b>	<b>245</b>	<b>-</b>	<b>-</b>	<b>-</b>	<b>67</b>	<b>522</b>	<b>589</b>
<b>Totaal</b>	<b>68</b>	<b>364</b>	<b>432</b>	<b>2.319</b>	<b>2.429</b>	<b>4.748</b>	<b>2.624</b>	<b>2.781</b>	<b>5.405</b>	<b>2.319</b>	<b>2.429</b>	<b>4.748</b>
<b>Totaal</b>	<b>131</b>	<b>703</b>	<b>834</b>	<b>-</b>	<b>-</b>	<b>-</b>	<b>-</b>	<b>-</b>	<b>-</b>	<b>68</b>	<b>364</b>	<b>432</b>



**BESTUURS- EN ONDERWIJZEND PERSONEEL PER ONDERWIJSNIVEAU EN SOORT SCHOOLBESTUUR, NAARGELANG DE OPDRACHT**  
**Aantal personen (inclusief alle vervangingen, TBS+ en Bonus) - januari 2013 (vervolg)**

	Aantal personen met volledige opdracht				Aantal personen met gedeeltelijke opdracht				Totaal									
	Vastbenoemden		Tijdelijken		Vastbenoemden		Tijdelijken		Vastbenoemden		Tijdelijken							
	Mannen	Vrouwen	Totaal	Mannen	Vrouwen	Totaal	Mannen	Vrouwen	Totaal	Mannen	Vrouwen	Totaal						
<b>Secundair volwassenonderwijs</b>																		
Gemeenschapsonderwijs	234	328	562	45	89	134	152	393	545	268	366	634	386	721	1.107	313	455	768
Privaatrechtelijk	205	387	592	45	106	151	181	633	814	356	530	886	386	1.020	1.406	401	636	1.037
Provincie	108	127	235	14	28	42	66	140	206	85	100	185	174	267	441	99	128	227
Gemeente	107	174	281	24	41	65	45	171	216	73	122	195	152	345	497	97	163	260
<b>Totaal</b>	<b>654</b>	<b>1.016</b>	<b>1.670</b>	<b>128</b>	<b>264</b>	<b>392</b>	<b>444</b>	<b>1.337</b>	<b>1.781</b>	<b>782</b>	<b>1.118</b>	<b>1.900</b>	<b>1.098</b>	<b>2.353</b>	<b>3.451</b>	<b>910</b>	<b>1.382</b>	<b>2.292</b>
<b>Hoger beroepsonderwijs van het volwassenonderwijs</b>																		
Gemeenschapsonderwijs	59	53	112	5	15	20	20	27	47	89	43	132	79	80	159	94	58	152
Privaatrechtelijk	77	65	142	9	20	29	62	89	151	220	113	333	139	154	293	229	133	362
Provincie	17	18	35	2	6	8	18	15	33	38	25	63	35	33	68	40	31	71
Gemeente	10	19	29	1	3	4	7	19	26	32	19	51	17	38	55	33	22	55
<b>Totaal</b>	<b>163</b>	<b>155</b>	<b>318</b>	<b>17</b>	<b>44</b>	<b>61</b>	<b>107</b>	<b>150</b>	<b>257</b>	<b>379</b>	<b>200</b>	<b>579</b>	<b>270</b>	<b>305</b>	<b>575</b>	<b>396</b>	<b>244</b>	<b>640</b>
<b>Deeltijds kunstonderwijs</b>																		
Gemeenschapsonderwijs	68	68	136	2	10	12	51	79	130	77	87	164	119	147	266	79	97	176
Privaatrechtelijk	11	3	14	-	-	-	13	21	34	7	7	14	24	24	48	7	7	14
Provincie	-	-	-	-	-	-	-	-	-	-	-	-	-	-	-	-	-	-
Gemeente	847	752	1.599	61	62	123	610	1.212	1.822	524	815	1.339	1.457	1.964	3.421	585	877	1.462
<b>Totaal</b>	<b>926</b>	<b>823</b>	<b>1.749</b>	<b>63</b>	<b>72</b>	<b>135</b>	<b>674</b>	<b>1.312</b>	<b>1.986</b>	<b>608</b>	<b>909</b>	<b>1.517</b>	<b>1.600</b>	<b>2.135</b>	<b>3.735</b>	<b>671</b>	<b>981</b>	<b>1.652</b>
<b>Totaal bestuurs- en onderwijzend personeel (zonder basiseducatie)</b>	<b>25.084</b>	<b>47.880</b>	<b>72.964</b>	<b>5.590</b>	<b>15.134</b>	<b>20.453</b>	<b>7.454</b>	<b>30.882</b>	<b>38.336</b>	<b>6.939</b>	<b>15.782</b>	<b>22.721</b>	<b>32.538</b>	<b>78.762</b>	<b>111.300</b>	<b>12.529</b>	<b>30.916</b>	<b>43.445</b>
<b>Totaal bestuurs- en onderwijzend personeel (met basiseducatie)</b>	<b>25.084</b>	<b>47.880</b>	<b>72.964</b>	<b>5.654</b>	<b>15.315</b>	<b>20.698</b>	<b>7.454</b>	<b>30.882</b>	<b>38.336</b>	<b>7.006</b>	<b>16.304</b>	<b>23.310</b>	<b>32.538</b>	<b>78.762</b>	<b>111.300</b>	<b>12.660</b>	<b>31.619</b>	<b>44.279</b>

(1) Zie toelichting vooraan Deel 4 - Personeel.

**ANDERE PERSONEELSCATEGORIEËN PER ONDERWIJSNIVEAU EN SOORT SCHOOLBESTUUR, NAARGELANG DE OPDRACHT**  
**Aantal personen (inclusief alle vervangingen, TBS+ en Bonus) - januari 2013**

	Aantal personen met volledige opdracht				Aantal personen met gedeeltelijke opdracht				Totaal				
	Vastbenoemden		Tijdelijken		Vastbenoemden		Tijdelijken		Vastbenoemden		Tijdelijken		
	Mannen	Vrouwen	Mannen	Vrouwen	Mannen	Vrouwen	Mannen	Vrouwen	Mannen	Vrouwen	Mannen	Vrouwen	
<b>Gewoon basisonderwijs</b>													
Gemeenschapsonderwijs	28	91	31	50	53	478	531	75	364	81	439	106	414
Privaatrechtelijk	37	257	39	68	132	2.070	2.202	120	844	964	964	159	912
Provincie	-	-	-	-	-	3	3	-	1	1	1	-	1
Gemeente	15	125	13	49	72	797	869	72	326	398	398	85	375
<b>Totaal</b>	<b>80</b>	<b>473</b>	<b>83</b>	<b>167</b>	<b>257</b>	<b>3.348</b>	<b>3.605</b>	<b>267</b>	<b>1.535</b>	<b>1.802</b>	<b>1.802</b>	<b>337</b>	<b>3.821</b>
<b>Buitengewoon basisonderwijs</b>													
Gemeenschapsonderwijs	41	271	6	100	19	228	247	12	173	185	185	60	499
Privaatrechtelijk	53	365	3	114	31	624	655	16	332	348	348	84	989
Provincie	10	10	-	3	-	14	14	1	5	6	6	-	24
Gemeente	9	109	-	36	5	111	116	3	79	82	82	14	220
<b>Totaal</b>	<b>103</b>	<b>755</b>	<b>9</b>	<b>253</b>	<b>55</b>	<b>977</b>	<b>1.032</b>	<b>32</b>	<b>589</b>	<b>621</b>	<b>621</b>	<b>158</b>	<b>1.732</b>
<b>Gewoon secundair onderwijs</b>													
Gemeenschapsonderwijs	218	635	117	232	38	333	371	46	152	198	198	256	968
Privaatrechtelijk	890	1.519	235	454	196	1.294	1.490	125	460	585	585	1.086	2.813
Provincie	43	76	16	29	12	56	68	8	22	30	30	55	132
Gemeente	55	129	31	51	5	72	77	20	29	49	49	60	201
<b>Totaal</b>	<b>1.206</b>	<b>2.359</b>	<b>399</b>	<b>766</b>	<b>251</b>	<b>1.755</b>	<b>2.006</b>	<b>199</b>	<b>663</b>	<b>862</b>	<b>862</b>	<b>1.457</b>	<b>4.114</b>
<b>Buitengewoon secundair onderwijs</b>													
Gemeenschapsonderwijs	32	135	18	88	6	77	83	4	51	55	55	38	212
Privaatrechtelijk	79	230	23	99	29	208	237	12	99	111	111	108	438
Provincie	2	3	-	2	2	5	7	-	3	3	3	4	8
Gemeente	16	44	9	25	1	33	34	2	19	21	21	17	77
<b>Totaal</b>	<b>129</b>	<b>412</b>	<b>50</b>	<b>214</b>	<b>38</b>	<b>323</b>	<b>361</b>	<b>18</b>	<b>172</b>	<b>190</b>	<b>190</b>	<b>167</b>	<b>735</b>
<b>HBO5 verpleegkunde (1)</b>													
Gemeenschapsonderwijs	-	-	-	-	-	-	-	-	-	-	-	-	-
Privaatrechtelijk	2	9	11	2	-	8	8	-	-	-	-	2	17
Provincie	-	-	-	-	-	-	-	-	-	-	-	-	-
Gemeente	-	-	-	-	-	-	-	-	-	-	-	-	-
<b>Totaal</b>	<b>2</b>	<b>9</b>	<b>11</b>	<b>2</b>	<b>-</b>	<b>8</b>	<b>8</b>	<b>-</b>	<b>-</b>	<b>-</b>	<b>-</b>	<b>2</b>	<b>17</b>
<b>Hogescholenonderwijs</b>	<b>459</b>	<b>645</b>	<b>1.104</b>	<b>213</b>	<b>292</b>	<b>505</b>	<b>505</b>	<b>56</b>	<b>231</b>	<b>287</b>	<b>287</b>	<b>556</b>	<b>1.204</b>
<b>Basiseducatie</b>	<b>-</b>	<b>-</b>	<b>-</b>	<b>1</b>	<b>20</b>	<b>21</b>	<b>21</b>	<b>5</b>	<b>54</b>	<b>59</b>	<b>59</b>	<b>-</b>	<b>-</b>
<b>Totaal</b>	<b>269</b>	<b>523</b>	<b>792</b>	<b>6</b>	<b>74</b>	<b>80</b>	<b>80</b>	<b>6</b>	<b>74</b>	<b>80</b>	<b>80</b>	<b>6</b>	<b>74</b>

**ANDERE PERSONEELSCATEGORIEËN PER ONDERWIJSNIVEAU EN SOORT SCHOOLBESTUUR, NAARGELANG DE OPDRACHT**

**Aantal personen (inclusief alle vervangingen, TBS+ en Bonus) - januari 2013 (vervolg)**

	Aantal personen met volledige opdracht				Aantal personen met gedeeltelijke opdracht				Totaal									
	Vastbenoemden		Tijdelijken		Vastbenoemden		Tijdelijken		Vastbenoemden		Tijdelijken							
	Mannen	Vrouwen	Totaal	Mannen	Vrouwen	Totaal	Mannen	Vrouwen	Totaal	Mannen	Vrouwen	Totaal						
<b>Secundair volwassenonderwijs</b>																		
Gemeenschapsonderwijs	15	83	98	9	30	39	6	45	51	13	30	43	21	128	149	22	60	82
Privaatrechtelijk	25	78	103	13	25	38	7	68	75	13	50	63	32	146	178	26	75	101
Provincie	11	21	32	1	5	6	-	27	27	5	9	14	11	48	59	6	14	20
Gemeente	8	22	30	2	9	11	2	28	30	2	12	14	10	50	60	4	21	25
<b>Totaal</b>	<b>59</b>	<b>204</b>	<b>263</b>	<b>25</b>	<b>69</b>	<b>94</b>	<b>15</b>	<b>168</b>	<b>183</b>	<b>33</b>	<b>101</b>	<b>134</b>	<b>74</b>	<b>372</b>	<b>446</b>	<b>58</b>	<b>170</b>	<b>228</b>
<b>Hoger beroepsonderwijs van het volwassenonderwijs</b>																		
Gemeenschapsonderwijs	2	5	7	-	-	-	-	3	3	-	1	1	2	8	10	-	1	1
Privaatrechtelijk	2	6	8	-	3	3	-	7	7	-	1	1	2	13	15	-	4	4
Provincie	-	1	1	-	-	-	1	3	4	-	2	2	1	4	5	-	2	2
Gemeente	1	3	4	-	-	-	-	3	3	-	2	2	1	6	7	-	2	2
<b>Totaal</b>	<b>5</b>	<b>15</b>	<b>20</b>	<b>-</b>	<b>3</b>	<b>3</b>	<b>1</b>	<b>16</b>	<b>17</b>	<b>-</b>	<b>6</b>	<b>6</b>	<b>6</b>	<b>31</b>	<b>37</b>	<b>-</b>	<b>9</b>	<b>9</b>
<b>Deeltijds kunstonderwijs</b>																		
Gemeenschapsonderwijs	5	1	6	-	-	-	7	17	24	3	7	10	12	18	30	3	7	10
Privaatrechtelijk	-	1	1	-	-	-	-	2	2	2	1	3	-	3	3	2	1	3
Provincie	-	-	-	-	-	-	-	-	-	-	-	-	-	-	-	-	-	-
Gemeente	15	26	41	1	7	8	23	127	150	23	73	96	38	153	191	24	80	104
<b>Totaal</b>	<b>20</b>	<b>28</b>	<b>48</b>	<b>1</b>	<b>7</b>	<b>8</b>	<b>30</b>	<b>146</b>	<b>176</b>	<b>28</b>	<b>81</b>	<b>109</b>	<b>50</b>	<b>174</b>	<b>224</b>	<b>29</b>	<b>88</b>	<b>117</b>
<b>Andere (2)</b>																		
Gemeenschapsonderwijs	275	760	1.035	91	371	462	60	504	564	53	378	431	335	1.264	1.599	144	749	893
Privaatrechtelijk	365	632	997	50	238	288	98	1.148	1.246	54	464	518	463	1.780	2.243	104	702	806
Provincie	12	12	24	3	6	9	1	33	34	2	21	23	13	45	58	5	27	32
Gemeente	48	40	88	10	38	48	10	95	105	4	70	74	58	135	193	14	108	122
Vlaamse Gemeenschap	98	66	164	67	60	127	7	2	9	6	17	23	105	68	173	73	77	150
<b>Totaal</b>	<b>798</b>	<b>1.510</b>	<b>2.308</b>	<b>221</b>	<b>713</b>	<b>934</b>	<b>176</b>	<b>1.782</b>	<b>1.958</b>	<b>119</b>	<b>950</b>	<b>1.069</b>	<b>974</b>	<b>3.292</b>	<b>4.266</b>	<b>340</b>	<b>1.663</b>	<b>2.003</b>
<b>Totaal andere personeelscategorieën (zonder basiseducatie)</b>	<b>2.861</b>	<b>6.410</b>	<b>9.271</b>	<b>1.001</b>	<b>2.486</b>	<b>3.487</b>	<b>920</b>	<b>9.082</b>	<b>10.002</b>	<b>752</b>	<b>4.328</b>	<b>5.080</b>	<b>3.781</b>	<b>15.492</b>	<b>19.273</b>	<b>1.753</b>	<b>6.814</b>	<b>8.567</b>
<b>Totaal andere personeelscategorieën (met basiseducatie)</b>	<b>2.861</b>	<b>6.410</b>	<b>9.271</b>	<b>1.002</b>	<b>2.506</b>	<b>3.508</b>	<b>920</b>	<b>9.082</b>	<b>10.002</b>	<b>757</b>	<b>4.382</b>	<b>5.139</b>	<b>3.781</b>	<b>15.492</b>	<b>19.273</b>	<b>1.759</b>	<b>6.888</b>	<b>8.647</b>

(1) Zie toelichting vooraan Deel 4 - Personeel.

(2) Personeel van centra voor leerlingenbegeleiding, onderwijsinspectie, pedagogische begeleiding, internaten, ...



## **Deel 4 PERSONEEL**

# **4**

### **Hoofdstuk 1 : Algemeen overzicht**

#### **1.2. Bestuurspersoneel**

### **Berekeningswijze bestuurspersoneel**

In het elektronisch personeelsdossier worden alle opdrachten van alle onderwijspersoneel geregistreerd. In de betalingsdatabank worden alle betalingen van alle onderwijspersoneel geregistreerd, waarbij de personeelsleden worden gekoppeld aan het onderwijsniveau en het soort onderwijs waar ze hun grootste opdracht hebben.

Hierdoor kan er voor sommige personeelsleden een verschillend onderwijsniveau of een verschillende soort onderwijs worden toegekend in beide databanken.

Bij het bepalen van de bestuursambten worden enkel de personeelsleden meegeteld van wie het onderwijsniveau in beide databanken hetzelfde is. Anders zou er, wanneer men het verschil bepaalt tussen het bestuurs- en onderwijzend personeel en het bestuurspersoneel, teveel bestuurspersoneel in mindering worden gebracht in het desbetreffende onderwijsniveau.

## BESTUURSPERONEEL PER ONDERWIJSNIVEAU

## Aantal budgettaire fulltime-equivalenten (inclusief vervangingen, TBS+ en Bonus) - januari 2013 (1)

	Bestuurspersoneel			Algemeen en coördinerend directeur, directeur coördinatie scholengemeenschap (10)			Totaal		
	Mannen	Vrouwen	Totaal	Mannen	Vrouwen	Totaal	Mannen	Vrouwen	Totaal
<b>Gewoon kleuteronderwijs (2)</b>									
Gemeenschapsonderwijs	2	5	7	-	-	-	2	5	7
Privaatrechtelijk	27	127	154	2	1	3	29	128	157
Provincie	-	1	1	-	-	-	-	1	1
Gemeente	2	35	37	-	-	-	2	35	37
<b>Totaal</b>	<b>31</b>	<b>168</b>	<b>199</b>	<b>2</b>	<b>1</b>	<b>3</b>	<b>33</b>	<b>169</b>	<b>202</b>
<b>Gewoon lager onderwijs (2)</b>									
Gemeenschapsonderwijs	140	255	395	9	7	16	149	262	411
Privaatrechtelijk	751	699	1.450	54	24	78	805	723	1.528
Provincie	1	-	1	-	-	-	1	-	1
Gemeente	231	324	555	15	7	22	246	331	577
<b>Totaal</b>	<b>1.123</b>	<b>1.278</b>	<b>2.401</b>	<b>78</b>	<b>38</b>	<b>116</b>	<b>1.201</b>	<b>1.316</b>	<b>2.517</b>
<b>Buitengewoon basisonderwijs (3)</b>									
Gemeenschapsonderwijs	17	27	44	1	-	1	18	27	45
Privaatrechtelijk	59	71	130	-	-	-	59	71	130
Provincie	2	2	4	-	-	-	2	2	4
Gemeente	10	21	31	1	-	1	11	21	32
<b>Totaal</b>	<b>88</b>	<b>121</b>	<b>209</b>	<b>2</b>	<b>-</b>	<b>2</b>	<b>90</b>	<b>121</b>	<b>211</b>
<b>Gewoon secundair onderwijs (4)</b>									
Gemeenschapsonderwijs	288	214	502	27	6	33	315	220	535
Privaatrechtelijk	1.073	562	1.635	36	7	43	1.109	569	1.678
Provincie	82	38	120	2	1	3	84	39	123
Gemeente	101	56	157	7	-	7	108	56	164
<b>Totaal</b>	<b>1.544</b>	<b>870</b>	<b>2.414</b>	<b>72</b>	<b>14</b>	<b>86</b>	<b>1.616</b>	<b>884</b>	<b>2.500</b>
<b>Buitengewoon secundair onderwijs (5)</b>									
Gemeenschapsonderwijs	43	36	79	-	-	-	43	36	79
Privaatrechtelijk	132	88	220	-	-	-	132	88	220
Provincie	7	-	7	-	-	-	7	-	7
Gemeente	15	21	36	-	-	-	15	21	36
<b>Totaal</b>	<b>197</b>	<b>145</b>	<b>342</b>	<b>-</b>	<b>-</b>	<b>-</b>	<b>197</b>	<b>145</b>	<b>342</b>
<b>HBO5 verpleegkunde (6)</b>									
Gemeenschapsonderwijs	-	-	-	-	-	-	-	-	-
Privaatrechtelijk	1	4	5	-	-	-	1	4	5
Provincie	-	-	-	-	-	-	-	-	-
Gemeente	-	-	-	-	-	-	-	-	-
<b>Totaal</b>	<b>1</b>	<b>4</b>	<b>5</b>	<b>-</b>	<b>-</b>	<b>-</b>	<b>1</b>	<b>4</b>	<b>5</b>
<b>Basiseducatie (7)</b>									
<b>Totaal</b>	<b>13</b>	<b>35</b>	<b>48</b>	<b>-</b>	<b>-</b>	<b>-</b>	<b>13</b>	<b>35</b>	<b>48</b>
<b>Secundair volwassenenonderwijs (8)</b>									
Gemeenschapsonderwijs	31	24	55	1	-	1	32	24	56
Privaatrechtelijk	43	53	96	-	-	-	43	53	96
Provincie	14	11	25	-	-	-	14	11	25
Gemeente	17	20	37	-	-	-	17	20	37
<b>Totaal</b>	<b>105</b>	<b>108</b>	<b>213</b>	<b>1</b>	<b>-</b>	<b>1</b>	<b>106</b>	<b>108</b>	<b>214</b>
<b>Hoger beroepsonderwijs van het volwassenenonderwijs (8)</b>									
Gemeenschapsonderwijs	8	7	15	-	-	-	8	7	15
Privaatrechtelijk	19	17	36	-	-	-	19	17	36
Provincie	3	5	8	-	-	-	3	5	8
Gemeente	3	5	8	-	-	-	3	5	8
<b>Totaal</b>	<b>33</b>	<b>34</b>	<b>67</b>	<b>-</b>	<b>-</b>	<b>-</b>	<b>33</b>	<b>34</b>	<b>67</b>
<b>Deeltijds kunstonderwijs (9)</b>									
Gemeenschapsonderwijs	12	2	14	-	-	-	12	2	14
Privaatrechtelijk	3	-	3	-	-	-	3	-	3
Provincie	-	-	-	-	-	-	-	-	-
Gemeente	116	41	157	-	-	-	116	41	157
<b>Totaal</b>	<b>131</b>	<b>43</b>	<b>174</b>	<b>-</b>	<b>-</b>	<b>-</b>	<b>131</b>	<b>43</b>	<b>174</b>

(1) De personen die omwille van een tijdelijk ander ambt van onderwijsniveau veranderen, werden niet opgenomen.

Als bestuurspersoneel wordt beschouwd:

(2) in het gewoon basisonderwijs: de directeur, de directeur van een kleuter-, lagere of basisschool, de adjunct-directeur.

(3) in het buitengewoon basisonderwijs: de directeur, de directeur van een lagere school, de directeur van een MPI van de Vlaamse Gemeenschap, de adjunct-directeur.

(4) in het gewoon secundair onderwijs: de directeur, de technisch adviseur, de technisch adviseur coördinator, de coördinator, de adjunct-directeur.

(5) in het buitengewoon secundair onderwijs: de directeur, de technisch adviseur, de technisch adviseur coördinator, de adjunct-directeur.

(6) Zie toelichting onder de rubriek 'Personeel - toelichting, bft's en personen'

(7) in de basiseducatie: de directeur en de stafmedewerker.

(8) in het secundair volwassenenonderwijs en het hoger beroepsonderwijs van het volwassenenonderwijs: de directeur, de adjunct-directeur hoger onderwijs, de adjunct-directeur secundair onderwijs, de technisch adviseur, de technisch adviseur coördinator.

(9) in het deeltijds kunstonderwijs: de directeur.

(10) Alleen de algemeen en coördinerend directeurs werden opgenomen waarvoor een verlof mandaat algemeen of coördinerend directeur werd aangevraagd.

**BESTUURSPERONEEL PER ONDERWIJSNIVEAU**

**Aantal personen (inclusief vervangingen, TBS+ en Bonus) - januari 2013 (1)**

	Bestuurspersoneel			Algemeen en coördinerend directeur, directeur coördinatie scholengemeenschap (10)			Totaal		
	Mannen	Vrouwen	Totaal	Mannen	Vrouwen	Totaal	Mannen	Vrouwen	Totaal
<b>Gewoon kleuteronderwijs (2)</b>									
Gemeenschapsonderwijs	5	11	16	-	-	-	5	11	16
Privaatrechtelijk	31	158	189	2	2	4	33	160	193
Provincie	-	1	1	-	-	-	-	1	1
Gemeente	4	39	43	-	-	-	4	39	43
<b>Totaal</b>	<b>40</b>	<b>209</b>	<b>249</b>	<b>2</b>	<b>2</b>	<b>4</b>	<b>42</b>	<b>211</b>	<b>253</b>
<b>Gewoon lager onderwijs (2)</b>									
Gemeenschapsonderwijs	147	286	433	10	9	19	157	295	452
Privaatrechtelijk	794	811	1.605	78	36	114	872	847	1.719
Provincie	1	1	2	-	-	-	1	1	2
Gemeente	249	368	617	22	11	33	271	379	650
<b>Totaal</b>	<b>1.191</b>	<b>1.466</b>	<b>2.657</b>	<b>110</b>	<b>56</b>	<b>166</b>	<b>1.301</b>	<b>1.522</b>	<b>2.823</b>
<b>Buitengewoon basisonderwijs (3)</b>									
Gemeenschapsonderwijs	17	29	46	1	-	1	18	29	47
Privaatrechtelijk	68	77	145	-	-	-	68	77	145
Provincie	2	2	4	-	-	-	2	2	4
Gemeente	11	25	36	1	-	1	12	25	37
<b>Totaal</b>	<b>98</b>	<b>133</b>	<b>231</b>	<b>2</b>	<b>-</b>	<b>2</b>	<b>100</b>	<b>133</b>	<b>233</b>
<b>Gewoon secundair onderwijs (4)</b>									
Gemeenschapsonderwijs	313	233	546	28	7	35	341	240	581
Privaatrechtelijk	1.180	647	1.827	44	8	52	1.224	655	1.879
Provincie	91	44	135	2	1	3	93	45	138
Gemeente	109	62	171	7	-	7	116	62	178
<b>Totaal</b>	<b>1.693</b>	<b>986</b>	<b>2.679</b>	<b>81</b>	<b>16</b>	<b>97</b>	<b>1.774</b>	<b>1.002</b>	<b>2.776</b>
<b>Buitengewoon secundair onderwijs (5)</b>									
Gemeenschapsonderwijs	49	37	86	-	-	-	49	37	86
Privaatrechtelijk	150	106	256	-	-	-	150	106	256
Provincie	7	-	7	-	-	-	7	-	7
Gemeente	17	24	41	-	-	-	17	24	41
<b>Totaal</b>	<b>223</b>	<b>167</b>	<b>390</b>	<b>-</b>	<b>-</b>	<b>-</b>	<b>223</b>	<b>167</b>	<b>390</b>
<b>HBO5 verpleegkunde (6)</b>									
Gemeenschapsonderwijs	-	-	-	-	-	-	-	-	-
Privaatrechtelijk	1	5	6	-	-	-	1	5	6
Provincie	-	-	-	-	-	-	-	-	-
Gemeente	-	-	-	-	-	-	-	-	-
<b>Totaal</b>	<b>1</b>	<b>5</b>	<b>6</b>	<b>-</b>	<b>-</b>	<b>-</b>	<b>1</b>	<b>5</b>	<b>6</b>
<b>Basiseducatie (7)</b>									
<b>Totaal</b>	<b>14</b>	<b>37</b>	<b>51</b>	<b>-</b>	<b>-</b>	<b>-</b>	<b>14</b>	<b>37</b>	<b>51</b>
<b>Secundair volwassenenonderwijs (8)</b>									
Gemeenschapsonderwijs	34	28	62	1	-	1	35	28	63
Privaatrechtelijk	47	55	102	-	-	-	47	55	102
Provincie	14	12	26	-	-	-	14	12	26
Gemeente	18	21	39	-	-	-	18	21	39
<b>Totaal</b>	<b>113</b>	<b>116</b>	<b>229</b>	<b>1</b>	<b>-</b>	<b>1</b>	<b>114</b>	<b>116</b>	<b>230</b>
<b>Hoger beroepsonderwijs van het volwassenenonderwijs (8)</b>									
Gemeenschapsonderwijs	8	8	16	-	-	-	8	8	16
Privaatrechtelijk	20	18	38	-	-	-	20	18	38
Provincie	2	5	7	-	-	-	2	5	7
Gemeente	3	5	8	-	-	-	3	5	8
<b>Totaal</b>	<b>33</b>	<b>36</b>	<b>69</b>	<b>-</b>	<b>-</b>	<b>-</b>	<b>33</b>	<b>36</b>	<b>69</b>
<b>Deeltijds kunstonderwijs (9)</b>									
Gemeenschapsonderwijs	12	2	14	-	-	-	12	2	14
Privaatrechtelijk	3	-	3	-	-	-	3	-	3
Provincie	-	-	-	-	-	-	-	-	-
Gemeente	123	45	168	-	-	-	123	45	168
<b>Totaal</b>	<b>138</b>	<b>47</b>	<b>185</b>	<b>-</b>	<b>-</b>	<b>-</b>	<b>138</b>	<b>47</b>	<b>185</b>

- (1) De personen die omwille van een tijdelijk ander ambt van onderwijsniveau veranderen, werden niet opgenomen. Als bestuurspersoneel wordt beschouwd:
- (2) in het gewoon basisonderwijs: de directeur, de directeur van een kleuter-, lagere of basisschool, de adjunct-directeur.
- (3) in het buitengewoon basisonderwijs: de directeur, de directeur van een lagere school, de directeur van een MPI van de Vlaamse Gemeenschap, de adjunct-directeur.
- (4) in het gewoon secundair onderwijs: de directeur, de technisch adviseur, de technisch adviseur coördinator, de coördinator, de adjunct-directeur.
- (5) in het buitengewoon secundair onderwijs: de directeur, de technisch adviseur, de technisch adviseur coördinator, de adjunct-directeur.
- (6) Zie toelichting onder de rubriek 'Personeel - toelichting, bft's en personen'
- (7) in de basiseducatie: de directeur en de stafmedewerker.
- (8) in het secundair volwassenenonderwijs en het hoger beroepsonderwijs van het volwassenenonderwijs : de directeur, de adjunct-directeur hoger onderwijs, de adjunct-directeur secundair onderwijs, de technisch adviseur, de technisch adviseur coördinator.
- (9) in het deeltijds kunstonderwijs: de directeur.
- (10) Alleen de algemeen en coördinerend directeurs werden opgenomen waarvoor een verlof mandaat algemeen of coördinerend directeur werd aangevraagd. Indien een algemeen of coördinerend directeur of directeur coördinatie scholengemeenschap ook directeur is, wordt deze niet bij de directeurs geteld maar wel bij de algemeen en coördinerend directeurs of directeurs coördinatie scholengemeenschap.



**BESTUURSPERSONEEL NAAR LEEFTIJD, ONDERWIJSNIVEAU EN GESLACHT**  
**Aantal personen (inclusief vervangingen, TBS+ en Bonus) - januari 2013 (1)**  
**GEWOON KLEUTERONDERWIJS (2)**

Leeftijd	Bestuurspersoneel			Algemeen en coördinerend directeur, directeur coördinatie scholengemeenschap (10)		
	Mannen	Vrouwen	Totaal	Mannen	Vrouwen	Totaal
20-24	-	1	1	-	-	-
25-29	1	2	3	-	-	-
30-34	2	7	9	-	-	-
35-39	1	14	15	-	-	-
40-44	4	29	33	-	-	-
45-49	8	65	73	1	1	2
50-54	13	48	61	-	1	1
55-59	7	33	40	-	-	-
60+	4	10	14	1	-	1
<b>Totaal</b>	<b>40</b>	<b>209</b>	<b>249</b>	<b>2</b>	<b>2</b>	<b>4</b>

**GEWOON LAGER ONDERWIJS (2)**

Leeftijd	Bestuurspersoneel			Algemeen en coördinerend directeur, directeur coördinatie scholengemeenschap (10)		
	Mannen	Vrouwen	Totaal	Mannen	Vrouwen	Totaal
20-24	-	4	4	-	-	-
25-29	4	5	9	-	-	-
30-34	25	57	82	1	-	1
35-39	84	141	225	3	1	4
40-44	116	223	339	6	2	8
45-49	210	311	521	17	12	29
50-54	339	362	701	38	31	69
55-59	309	289	598	41	10	51
60+	104	74	178	4	-	4
<b>Totaal</b>	<b>1.191</b>	<b>1.466</b>	<b>2.657</b>	<b>110</b>	<b>56</b>	<b>166</b>

**BUITENGEWOON BASISONDERWIJS (3)**

Leeftijd	Bestuurspersoneel			Algemeen en coördinerend directeur, directeur coördinatie scholengemeenschap (10)		
	Mannen	Vrouwen	Totaal	Mannen	Vrouwen	Totaal
20-24	-	-	-	-	-	-
25-29	-	-	-	-	-	-
30-34	-	5	5	-	-	-
35-39	5	14	19	-	-	-
40-44	16	17	33	-	-	-
45-49	8	26	34	-	-	-
50-54	26	35	61	1	-	1
55-59	35	30	65	1	-	1
60+	8	6	14	-	-	-
<b>Totaal</b>	<b>98</b>	<b>133</b>	<b>231</b>	<b>2</b>	<b>-</b>	<b>2</b>

**GEWOON SECUNDAIR ONDERWIJS (4)**

Leeftijd	Bestuurspersoneel			Algemeen en coördinerend directeur (10)		
	Mannen	Vrouwen	Totaal	Mannen	Vrouwen	Totaal
20-24	1	1	2	-	-	-
25-29	4	8	12	-	-	-
30-34	52	34	86	-	-	-
35-39	106	83	189	-	-	-
40-44	179	139	318	2	1	3
45-49	226	176	402	6	-	6
50-54	379	228	607	10	2	12
55-59	527	251	778	36	10	46
60+	219	66	285	27	3	30
<b>Totaal</b>	<b>1.693</b>	<b>986</b>	<b>2.679</b>	<b>81</b>	<b>16</b>	<b>97</b>



**BESTUURSPERSONEEL NAAR LEEFTIJD, ONDERWIJSNIVEAU EN GESLACHT**  
**Aantal personen (inclusief vervangingen, TBS+ en Bonus) - januari 2013 (1) (vervolg)**  
**BUITENGEWOON SECUNDAIR ONDERWIJS (5)**

Leeftijd	Bestuurspersoneel			Algemeen en coördinerend directeur (10)		
	Mannen	Vrouwen	Totaal	Mannen	Vrouwen	Totaal
20-24	-	-	-	-	-	-
25-29	1	4	5	-	-	-
30-34	3	6	9	-	-	-
35-39	18	15	33	-	-	-
40-44	27	20	47	-	-	-
45-49	25	30	55	-	-	-
50-54	50	44	94	-	-	-
55-59	78	42	120	-	-	-
60+	21	6	27	-	-	-
<b>Totaal</b>	<b>223</b>	<b>167</b>	<b>390</b>	-	-	-

**HBO5 verpleegkunde (6)**

Leeftijd	Bestuurspersoneel			Algemeen en coördinerend directeur (10)		
	Mannen	Vrouwen	Totaal	Mannen	Vrouwen	Totaal
20-24	-	-	-	-	-	-
25-29	-	-	-	-	-	-
30-34	-	-	-	-	-	-
35-39	-	-	-	-	-	-
40-44	-	1	1	-	-	-
45-49	-	1	1	-	-	-
50-54	-	3	3	-	-	-
55-59	-	-	-	-	-	-
60+	1	-	1	-	-	-
<b>Totaal</b>	<b>1</b>	<b>5</b>	<b>6</b>	-	-	-

**BASISEDUCATIE (7)**

Leeftijd	Bestuurspersoneel			Algemeen en coördinerend directeur (10)		
	Mannen	Vrouwen	Totaal	Mannen	Vrouwen	Totaal
20-24	-	-	-	-	-	-
25-29	-	-	-	-	-	-
30-34	-	1	1	-	-	-
35-39	-	4	4	-	-	-
40-44	2	8	10	-	-	-
45-49	2	6	8	-	-	-
50-54	3	9	12	-	-	-
55-59	7	9	16	-	-	-
60+	-	-	-	-	-	-
<b>Totaal</b>	<b>14</b>	<b>37</b>	<b>51</b>	-	-	-

**SECUNDAIR VOLWASSENENONDERWIJS (8)**

Leeftijd	Bestuurspersoneel			Algemeen en coördinerend directeur (10)		
	Mannen	Vrouwen	Totaal	Mannen	Vrouwen	Totaal
20-24	-	-	-	-	-	-
25-29	1	1	2	-	-	-
30-34	2	3	5	-	-	-
35-39	9	8	17	-	-	-
40-44	15	13	28	-	-	-
45-49	17	27	44	-	-	-
50-54	30	31	61	-	-	-
55-59	29	26	55	-	-	-
60+	10	7	17	1	-	1
<b>Totaal</b>	<b>113</b>	<b>116</b>	<b>229</b>	<b>1</b>	-	<b>1</b>

**BESTUURSPERONEEL NAAR LEEFTIJD, ONDERWIJSNIVEAU EN GESLACHT**  
**Aantal personen (inclusief vervangingen, TBS+ en Bonus) - januari 2013 (1) (vervolg)**  
**HOGER BEROEPSONDERWIJS VAN HET VOLWASSENENONDERWIJS (8)**

Leeftijd	Bestuurspersoneel			Algemeen en coördinerend directeur (10)		
	Mannen	Vrouwen	Totaal	Mannen	Vrouwen	Totaal
20-24	-	-	-	-	-	-
25-29	-	-	-	-	-	-
30-34	1	1	2	-	-	-
35-39	4	5	9	-	-	-
40-44	-	5	5	-	-	-
45-49	3	9	12	-	-	-
50-54	8	10	18	-	-	-
55-59	15	5	20	-	-	-
60+	2	1	3	-	-	-
<b>Totaal</b>	<b>33</b>	<b>36</b>	<b>69</b>	-	-	-

**DEELTIJDS KUNSTONDERWIJS (9)**

Leeftijd	Bestuurspersoneel			Algemeen en coördinerend directeur (10)		
	Mannen	Vrouwen	Totaal	Mannen	Vrouwen	Totaal
20-24	-	-	-	-	-	-
25-29	-	-	-	-	-	-
30-34	5	2	7	-	-	-
35-39	4	8	12	-	-	-
40-44	12	2	14	-	-	-
45-49	22	10	32	-	-	-
50-54	35	13	48	-	-	-
55-59	40	9	49	-	-	-
60+	20	3	23	-	-	-
<b>Totaal</b>	<b>138</b>	<b>47</b>	<b>185</b>	-	-	-

- (1) De personen die omwille van een tijdelijk ander ambt van onderwijsniveau veranderen, werden niet opgenomen. Als bestuurspersoneel wordt beschouwd:
- (2) in het gewoon basisonderwijs: de directeur, de directeur van een kleuter-, lagere of basisschool, de adjunct-directeur.
- (3) in het buitengewoon basisonderwijs: de directeur, de directeur van een lagere school, de directeur van een MPI van de Vlaamse Gemeenschap, de adjunct-directeur.
- (4) in het gewoon secundair onderwijs: de directeur, de technisch adviseur, de technisch adviseur,coördinator, de coördinator, de adjunct-directeur.
- (5) in het buitengewoon secundair onderwijs: de directeur, de technisch adviseur, de technisch adviseur coördinator, de adjunct-directeur.
- (6) Zie toelichting onder de rubriek 'Personeel - toelichting, bft's en personen'
- (7) in de basiseducatie: de directeur en de stafmedewerker.
- (8) in het secundair volwassenenonderwijs en hoger beroepsonderwijs van het volwassenenonderwijs: de directeur, de adjunct-directeur hoger onderwijs, de adjunct-directeur secundair onderwijs, de technisch adviseur, de technisch adviseur coördinator.
- (9) in het deeltijds kunstonderwijs: de directeur.
- (10) Alleen de algemeen en coördinerend directeurs werden opgenomen waarvoor een verlot mandaat algemeen of coördinerend directeur werd aangevraagd. Indien een algemeen of coördinerend directeur of directeur coördinatie scholengemeenschap ook directeur is, wordt deze niet bij de directeurs geteld maar wel bij de algemeen en coördinerend directeurs of directeurs coördinatie scholengemeenschap





## **Deel 4 PERSONEEL**

# **4**

### **Hoofdstuk 1 : Algemeen overzicht**

#### **1.3. Terbeschikkingstelling voorafgaand aan het rustpensioen en terbeschikkingstelling wegens ontstentenis van betrekking**



**REAFFECTATIE EN WEDERTEWERKSTELLING VAN TERBESCHIKKINGGESTELDE PERSONEELSLEDEN  
WEGENS ONTSTENTENIS VAN BETREKKING (1)(2)(3)(4)**

**Aantal budgettaire fulltime-equivalenten - schooljaar 2012-2013**

Onderwijsniveau	Gereffecteerd of wedertewerkgesteld	Wedertewerkgesteld als administratieve ondersteuning	Niet gereffecteerd of niet wedertewerkgesteld	Totaal aantal terbeschikking-gestelde fulltimes
Basisonderwijs	786,5	211,8	7,8	700,7
Secundair onderwijs	977,6	121,4	31,4	1.012,0
Volwassenenonderwijs	130,5	22,4	10,7	138,7
Deeltijds kunstonderwijs	39,9	6,3	3,3	44,8
Centra voor leerlingenbegeleiding				

(1) Onderwijzend en niet-onderwijzend personeel.

(2) Deze cijfers zijn gebaseerd op de totale populatie, uitgaande van de elektronische personeelsdatabank.

(3) Over de centra voor leerlingenbegeleiding hebben we geen cijfers.

(4) De som van de categorieën "gereffecteerd of wedertewerkgesteld" en "wedertewerkgesteld als administratieve hulp in het basisonderwijs" en "niet gereffecteerd of wedertewerkgesteld" is niet noodzakelijk gelijk aan het aantal terbeschikkinggestelden en dit om volgende redenen:

a) omdat de reffectatie of wedertewerkstelling in een ander niveau kan plaatshebben dan de terbeschikkingstelling;

b) omdat sommige gesloten scholen geen elektronische gegevens aanleveren voor de personeelsdatabank;

c) omdat de 'niet gereffecteerd of niet wedertewerkgesteld' in het onderwijsniveau van terbeschikkingstelling' kunnen aangeesteld zijn in een ander onderwijsniveau;

d) en omdat we rekening moeten houden met enige ruis op de gegevens opgestuurd door de scholen.

Er mogen geen totalen zondermeer worden gemaakt omdat elke categorie op zichzelf werd berekend.

**Definities:**

1) Personeelsleden die hun betrekking in een ambt geheel of gedeeltelijk verliezen, worden, naargelang het geval, geheel of gedeeltelijk terbeschikking gesteld wegens ontstentenis van betrekking. Zij kunnen vervolgens hetzij worden gereffecteerd, hetzij worden wedertewerkgesteld.

2) Reaffectatie betekent de toewijzing aan een ter beschikking gesteld personeelslid van een betrekking in "hetzelfde ambt".

3) Wedertewerkstelling betekent de toewijzing aan een ter beschikking gesteld personeelslid van een betrekking in een "ander ambt".

4) De wedertewerkstelling als "administratieve hulp in het basisonderwijs" is een wedertewerkstelling in een niet-organiek ambt.

**BESTUURSPERONEEL PER ONDERWIJSNIVEAU IN TBS+-STELSEL**

**Aantal budgettaire fulltime-equivalenten - januari 2013**

	TBS			Bonus			Totaal		
	Mannen	Vrouwen	Totaal	Mannen	Vrouwen	Totaal	Mannen	Vrouwen	Totaal
<b>Gewoon kleuteronderwijs (1)</b>									
Gemeenschapsonderwijs	-	-	-	-	-	-	-	-	-
Privaatrechtelijk	1	6	7	-	-	-	1	6	7
Provincie	-	-	-	-	-	-	-	-	-
Gemeente	-	1	1	-	-	-	-	1	1
<b>Totaal</b>	<b>1</b>	<b>7</b>	<b>8</b>	<b>-</b>	<b>-</b>	<b>-</b>	<b>1</b>	<b>7</b>	<b>8</b>
<b>Gewoon lager onderwijs (1)</b>									
Gemeenschapsonderwijs	1	2	3	5	5	10	6	7	13
Privaatrechtelijk	28	15	43	5	11	16	33	26	59
Provincie	-	-	-	-	-	-	-	-	-
Gemeente	5	9	14	3	6	9	8	15	23
<b>Totaal</b>	<b>34</b>	<b>26</b>	<b>60</b>	<b>13</b>	<b>22</b>	<b>35</b>	<b>47</b>	<b>48</b>	<b>95</b>
<b>Buitengewoon basisonderwijs (2)</b>									
Gemeenschapsonderwijs	-	1	1	-	-	-	-	1	1
Privaatrechtelijk	2	1	3	-	-	-	2	1	3
Provincie	-	1	1	-	-	-	-	1	1
Gemeente	1	1	2	-	-	-	1	1	2
<b>Totaal</b>	<b>3</b>	<b>4</b>	<b>7</b>	<b>-</b>	<b>-</b>	<b>-</b>	<b>3</b>	<b>4</b>	<b>7</b>
<b>Gewoon secundair onderwijs (3)</b>									
Gemeenschapsonderwijs	7	1	8	1	-	1	8	1	9
Privaatrechtelijk	18	15	33	7	2	9	25	17	42
Provincie	2	1	3	-	-	-	2	1	3
Gemeente	2	-	2	1	-	1	3	-	3
<b>Totaal</b>	<b>29</b>	<b>17</b>	<b>46</b>	<b>9</b>	<b>2</b>	<b>11</b>	<b>38</b>	<b>19</b>	<b>57</b>
<b>Buitengewoon secundair onderwijs (4)</b>									
Gemeenschapsonderwijs	-	1	1	-	-	-	-	1	1
Privaatrechtelijk	3	1	4	-	-	-	3	1	4
Provincie	-	-	-	-	-	-	-	-	-
Gemeente	-	1	1	-	-	-	-	1	1
<b>Totaal</b>	<b>3</b>	<b>3</b>	<b>6</b>	<b>-</b>	<b>-</b>	<b>-</b>	<b>3</b>	<b>3</b>	<b>6</b>
<b>HBO5 verpleegkunde (5)</b>									
Gemeenschapsonderwijs	-	-	-	-	-	-	-	-	-
Privaatrechtelijk	-	-	-	-	-	-	-	-	-
Provincie	-	-	-	-	-	-	-	-	-
Gemeente	-	-	-	-	-	-	-	-	-
<b>Totaal</b>	<b>-</b>	<b>-</b>	<b>-</b>	<b>-</b>	<b>-</b>	<b>-</b>	<b>-</b>	<b>-</b>	<b>-</b>
<b>Basiseducatie (6)</b>									
<b>Totaal</b>	<b>-</b>	<b>-</b>	<b>-</b>	<b>-</b>	<b>-</b>	<b>-</b>	<b>-</b>	<b>-</b>	<b>-</b>
<b>Secundair volwassenenonderwijs (7)</b>									
Gemeenschapsonderwijs	1	-	1	-	-	-	1	-	1
Privaatrechtelijk	1	-	1	-	-	-	1	-	1
Provincie	-	-	-	-	-	-	-	-	-
Gemeente	1	-	1	-	-	-	1	-	1
<b>Totaal</b>	<b>3</b>	<b>-</b>	<b>3</b>	<b>-</b>	<b>-</b>	<b>-</b>	<b>3</b>	<b>-</b>	<b>3</b>
<b>Hoger beroepsonderwijs van het volwassenenonderwijs (7)</b>									
Gemeenschapsonderwijs	-	-	-	-	-	-	-	-	-
Privaatrechtelijk	-	-	-	-	-	-	-	-	-
Provincie	-	-	-	-	-	-	-	-	-
Gemeente	1	-	1	-	-	-	1	-	1
<b>Totaal</b>	<b>1</b>	<b>-</b>	<b>1</b>	<b>-</b>	<b>-</b>	<b>-</b>	<b>1</b>	<b>-</b>	<b>1</b>
<b>Deeltijds kunstonderwijs (8)</b>									
Gemeenschapsonderwijs	-	-	-	-	-	-	-	-	-
Privaatrechtelijk	-	-	-	-	-	-	-	-	-
Provincie	-	-	-	-	-	-	-	-	-
Gemeente	-	-	-	1	-	1	1	-	1
<b>Totaal</b>	<b>-</b>	<b>-</b>	<b>-</b>	<b>1</b>	<b>-</b>	<b>1</b>	<b>1</b>	<b>-</b>	<b>1</b>

Als bestuurspersoneel wordt beschouwd:

- (1) in het gewoon basisonderwijs: de directeur, de directeur van een kleuter-, lagere of basisschool, de adjunct-directeur.
- (2) in het buitengewoon basisonderwijs: de directeur, de directeur van een lagere school, de directeur van een MPI van de Vlaamse Gemeenschap, de adjunct-directeur.
- (3) in het gewoon secundair onderwijs: de directeur, de technisch adviseur, de technisch adviseur coördinator, de coördinator, de adjunct-directeur.
- (4) in het buitengewoon secundair onderwijs: de directeur, de technisch adviseur, de technisch adviseur coördinator, de adjunct-directeur.
- (5) Zie toelichting onder de rubriek 'Personeel - toelichting, bft's en personen'
- (6) in de basiseducatie: de directeur en de stafmedewerker.
- (7) in het secundair volwassenenonderwijs en het hoger beroepsonderwijs van het volwassenenonderwijs: de directeur, de adjunct-directeur hoger onderwijs, de adjunct-directeur secundair onderwijs, de technisch adviseur, de technisch adviseur coördinator.
- (8) in het deeltijds kunstonderwijs: de directeur.



## BESTUURSPERSONEEL PER ONDERWIJSNIVEAU IN TBS+STELSEL

## Aantal personen - januari 2013

	TBS			Bonus			Totaal		
	Mannen	Vrouwen	Totaal	Mannen	Vrouwen	Totaal	Mannen	Vrouwen	Totaal
<b>Gewoon kleuteronderwijs (1)</b>									
Gemeenschapsonderwijs	-	-	-	-	-	-	-	-	-
Privaatrechtelijk	1	10	11	-	-	-	1	10	11
Provincie	-	-	-	-	-	-	-	-	-
Gemeente	-	1	1	-	-	-	-	1	1
<b>Totaal</b>	<b>1</b>	<b>11</b>	<b>12</b>	<b>-</b>	<b>-</b>	<b>-</b>	<b>1</b>	<b>11</b>	<b>12</b>
<b>Gewoon lager onderwijs (1)</b>									
Gemeenschapsonderwijs	2	4	6	10	12	22	12	16	28
Privaatrechtelijk	49	25	74	10	24	34	59	49	108
Provincie	-	-	-	-	-	-	-	-	-
Gemeente	9	16	25	6	12	18	15	28	43
<b>Totaal</b>	<b>60</b>	<b>45</b>	<b>105</b>	<b>26</b>	<b>48</b>	<b>74</b>	<b>86</b>	<b>93</b>	<b>179</b>
<b>Buitengewoon basisonderwijs (2)</b>									
Gemeenschapsonderwijs	-	1	1	-	-	-	-	1	1
Privaatrechtelijk	4	1	5	-	-	-	4	1	5
Provincie	-	1	1	-	-	-	-	1	1
Gemeente	1	2	3	-	-	-	1	2	3
<b>Totaal</b>	<b>5</b>	<b>5</b>	<b>10</b>	<b>-</b>	<b>-</b>	<b>-</b>	<b>5</b>	<b>5</b>	<b>10</b>
<b>Gewoon secundair onderwijs (3)</b>									
Gemeenschapsonderwijs	13	2	15	2	-	2	15	2	17
Privaatrechtelijk	32	28	60	11	4	15	43	32	75
Provincie	3	1	4	-	-	-	3	1	4
Gemeente	5	-	5	1	-	1	6	-	6
<b>Totaal</b>	<b>53</b>	<b>31</b>	<b>84</b>	<b>14</b>	<b>4</b>	<b>18</b>	<b>67</b>	<b>35</b>	<b>102</b>
<b>Buitengewoon secundair onderwijs (4)</b>									
Gemeenschapsonderwijs	1	1	2	1	-	1	2	1	3
Privaatrechtelijk	5	1	6	-	-	-	5	1	6
Provincie	-	-	-	-	-	-	-	-	-
Gemeente	-	2	2	-	-	-	-	2	2
<b>Totaal</b>	<b>6</b>	<b>4</b>	<b>10</b>	<b>1</b>	<b>-</b>	<b>1</b>	<b>7</b>	<b>4</b>	<b>11</b>
<b>HBO5 verpleegkunde (5)</b>									
Gemeenschapsonderwijs	-	-	-	-	-	-	-	-	-
Privaatrechtelijk	-	-	-	-	-	-	-	-	-
Provincie	-	-	-	-	-	-	-	-	-
Gemeente	-	-	-	-	-	-	-	-	-
<b>Totaal</b>	<b>-</b>	<b>-</b>	<b>-</b>	<b>-</b>	<b>-</b>	<b>-</b>	<b>-</b>	<b>-</b>	<b>-</b>
<b>Basiseducatie (6)</b>									
<b>Totaal</b>	<b>-</b>	<b>-</b>	<b>-</b>	<b>-</b>	<b>-</b>	<b>-</b>	<b>-</b>	<b>-</b>	<b>-</b>
<b>Secundair volwassenenonderwijs (7)</b>									
Gemeenschapsonderwijs	1	-	1	-	-	-	1	-	1
Privaatrechtelijk	1	1	2	-	-	-	1	1	2
Provincie	-	-	-	-	-	-	-	-	-
Gemeente	1	-	1	-	-	-	1	-	1
<b>Totaal</b>	<b>3</b>	<b>1</b>	<b>4</b>	<b>-</b>	<b>-</b>	<b>-</b>	<b>3</b>	<b>1</b>	<b>4</b>
<b>Hoger beroepsonderwijs van het volwassenenonderwijs (7)</b>									
Gemeenschapsonderwijs	-	-	-	-	-	-	-	-	-
Privaatrechtelijk	-	1	1	-	-	-	-	1	1
Provincie	-	-	-	-	-	-	-	-	-
Gemeente	1	-	1	-	-	-	1	-	1
<b>Totaal</b>	<b>1</b>	<b>1</b>	<b>2</b>	<b>-</b>	<b>-</b>	<b>-</b>	<b>1</b>	<b>1</b>	<b>2</b>
<b>Deeltijds kunstonderwijs (8)</b>									
Gemeenschapsonderwijs	-	-	-	-	-	-	-	-	-
Privaatrechtelijk	-	-	-	-	-	-	-	-	-
Provincie	-	-	-	-	-	-	-	-	-
Gemeente	-	-	-	2	-	2	2	-	2
<b>Totaal</b>	<b>-</b>	<b>-</b>	<b>-</b>	<b>2</b>	<b>-</b>	<b>2</b>	<b>2</b>	<b>-</b>	<b>2</b>

Als bestuurspersoneel wordt beschouwd:

- (1) in het gewoon basisonderwijs: de directeur, de directeur van een kleuter-, lagere of basisschool, de adjunct-directeur.
- (2) in het buitengewoon basisonderwijs: de directeur, de directeur van een lagere school, de directeur van een MPI van de Vlaamse Gemeenschap, de adjunct-directeur.
- (3) in het gewoon secundair onderwijs: de directeur, de technisch adviseur, de technisch adviseur coördinator, de coördinator, de adjunct-directeur.
- (4) in het buitengewoon secundair onderwijs: de directeur, de technisch adviseur, de technisch adviseur coördinator, de adjunct-directeur.
- (5) Zie toelichting onder de rubriek 'Personeel - toelichting, bft's en personen'
- (6) in de basiseducatie: de directeur en de stafmedewerker.
- (7) in het secundair volwassenenonderwijs en het hoger beroepsonderwijs van het volwassenenonderwijs: de directeur, de adjunct-directeur hoger onderwijs de adjunct-directeur secundair onderwijs, de technisch adviseur, de technisch adviseur coördinator.
- (8) in het deeltijds kunstonderwijs: de directeur.

**BESTUURSPERSONEEL NAAR LEEFTIJD, ONDERWIJSNIVEAU EN GESLACHT IN TBS+-STELSTEL**

**Aantal personen - januari 2013**

**GEWOON KLEUTERONDERWIJS (1)**

Leeftijd	TBS			Bonus		
	Mannen	Vrouwen	Totaal	Mannen	Vrouwen	Totaal
55	-	-	-	-	-	-
56	-	-	-	-	-	-
57	-	-	-	-	-	-
58	-	-	-	-	-	-
59	-	4	4	-	-	-
60+	1	7	8	-	-	-
<b>Totaal</b>	<b>1</b>	<b>11</b>	<b>12</b>	<b>-</b>	<b>-</b>	<b>-</b>

**GEWOON LAGER ONDERWIJS (1)**

Leeftijd	TBS			Bonus		
	Mannen	Vrouwen	Totaal	Mannen	Vrouwen	Totaal
55	-	-	-	-	-	-
56	-	-	-	-	-	-
57	-	-	-	-	-	-
58	-	-	-	-	-	-
59	24	23	47	12	18	30
60+	36	22	58	14	30	44
<b>Totaal</b>	<b>60</b>	<b>45</b>	<b>105</b>	<b>26</b>	<b>48</b>	<b>74</b>

**BUITENGEWOON BASISONDERWIJS (2)**

Leeftijd	TBS			Bonus		
	Mannen	Vrouwen	Totaal	Mannen	Vrouwen	Totaal
55	-	-	-	-	-	-
56	-	-	-	-	-	-
57	-	-	-	-	-	-
58	-	-	-	-	-	-
59	4	2	6	-	-	-
60+	1	3	4	-	-	-
<b>Totaal</b>	<b>5</b>	<b>5</b>	<b>10</b>	<b>-</b>	<b>-</b>	<b>-</b>

**GEWOON SECUNDAIR ONDERWIJS (3)**

Leeftijd	TBS			Bonus		
	Mannen	Vrouwen	Totaal	Mannen	Vrouwen	Totaal
55	-	-	-	-	-	-
56	-	-	-	-	-	-
57	-	-	-	-	-	-
58	-	-	-	-	-	-
59	24	13	37	1	-	1
60+	29	18	47	13	4	17
<b>Totaal</b>	<b>53</b>	<b>31</b>	<b>84</b>	<b>14</b>	<b>4</b>	<b>18</b>

**BUITENGEWOON SECUNDAIR ONDERWIJS (4)**

Leeftijd	TBS			Bonus		
	Mannen	Vrouwen	Totaal	Mannen	Vrouwen	Totaal
55	-	-	-	-	-	-
56	-	-	-	-	-	-
57	-	-	-	-	-	-
58	-	-	-	-	-	-
59	2	1	3	1	-	1
60+	4	3	7	-	-	-
<b>Totaal</b>	<b>6</b>	<b>4</b>	<b>10</b>	<b>1</b>	<b>-</b>	<b>1</b>

**BESTUURSPERONEEL NAAR LEEFTIJD, ONDERWIJSNIVEAU EN GESLACHT IN TBS+-STELSTEL**

**Aantal personen - januari 2013 (vervolg)**

**HBO5 verpleegkunde (5)**

Leeftijd	TBS			Bonus		
	Mannen	Vrouwen	Totaal	Mannen	Vrouwen	Totaal
55	-	-	-	-	-	-
56	-	-	-	-	-	-
57	-	-	-	-	-	-
58	-	-	-	-	-	-
59	-	-	-	-	-	-
60+	-	-	-	-	-	-
<b>Totaal</b>	-	-	-	-	-	-

**BASISEDUCATIE (6)**

Leeftijd	TBS			Bonus		
	Mannen	Vrouwen	Totaal	Mannen	Vrouwen	Totaal
55	-	-	-	-	-	-
56	-	-	-	-	-	-
57	-	-	-	-	-	-
58	-	-	-	-	-	-
59	-	-	-	-	-	-
60+	-	-	-	-	-	-
<b>Totaal</b>	-	-	-	-	-	-

**SECUNDAIR VOLWASSENENONDERWIJS (7)**

Leeftijd	TBS			Bonus		
	Mannen	Vrouwen	Totaal	Mannen	Vrouwen	Totaal
55	-	-	-	-	-	-
56	-	-	-	-	-	-
57	-	-	-	-	-	-
58	-	-	-	-	-	-
59	1	1	2	-	-	-
60+	2	-	2	-	-	-
<b>Totaal</b>	<b>3</b>	<b>1</b>	<b>4</b>	-	-	-

**HOGER BEROEPSONDERWIJS VAN HET VOLWASSENENONDERWIJS (7)**

Leeftijd	TBS			Bonus		
	Mannen	Vrouwen	Totaal	Mannen	Vrouwen	Totaal
55	-	-	-	-	-	-
56	-	-	-	-	-	-
57	-	-	-	-	-	-
58	-	-	-	-	-	-
59	1	-	1	-	-	-
60+	-	1	1	-	-	-
<b>Totaal</b>	<b>1</b>	<b>1</b>	<b>2</b>	-	-	-

**DEELTIJDS KUNSTONDERWIJS (8)**

Leeftijd	TBS			Bonus		
	Mannen	Vrouwen	Totaal	Mannen	Vrouwen	Totaal
55	-	-	-	-	-	-
56	-	-	-	-	-	-
57	-	-	-	-	-	-
58	-	-	-	-	-	-
59	-	-	-	-	-	-
60+	-	-	-	2	-	2
<b>Totaal</b>	-	-	-	<b>2</b>	-	<b>2</b>

Als bestuurspersoneel wordt beschouwd:

- (1) in het gewoon basisonderwijs: de directeur, de directeur van een kleuter-, lagere of basisschool, de adjunct-directeur.
- (2) in het buitengewoon basisonderwijs: de directeur, de directeur van een lagere school, de directeur van een MPI van de Vlaamse Gemeenschap, de adjunct-directeur.
- (3) in het gewoon secundair onderwijs: de directeur, de technisch adviseur, de technisch adviseur coördinator, de coördinator, de adjunct-directeur.
- (4) in het buitengewoon secundair onderwijs: de directeur, de technisch adviseur, de technisch adviseur coördinator, de adjunct-directeur.
- (5) Zie toelichting onder de rubriek 'Personeel - toelichting, bft's en personen'
- (6) in de basiseducatie: de directeur en de stafmedewerker.
- (7) in het secundair volwassenenonderwijs en het hoger beroepsonderwijs van het volwassenenonderwijs: de directeur, de adjunct-directeur hoger onderwijs, de adjunct-directeur secundair onderwijs, de technisch adviseur, de technisch adviseur coördinator.
- (8) in het deeltijds kunstonderwijs: de directeur.

**BESTUURS- EN ONDERWIJZEND PERSONEEL PER ONDERWIJSNIVEAU IN TBS+STELSEL**

**Aantal budgettaire fulltime-equivalenten - januari 2013**

	TBS			Bonus			Totaal			
	Mannen	Vrouwen	Totaal	Mannen	Vrouwen	Totaal	Mannen	Vrouwen	Totaal	
<b>Gewoon kleuteronderwijs</b>										
Gemeenschapsonderwijs	-	32	32	-	4	4	-	36	36	
Privaatrechtelijk	1	274	275	-	6	6	1	280	281	
Provincie	-	-	-	-	-	-	-	-	-	
Gemeente	-	83	83	-	4	4	-	87	87	
<b>Totaal</b>	<b>1</b>	<b>389</b>	<b>390</b>	<b>-</b>	<b>14</b>	<b>14</b>	<b>1</b>	<b>403</b>	<b>404</b>	
<b>Gewoon lager onderwijs</b>										
Gemeenschapsonderwijs	6	39	45	3	6	9	9	45	54	
Privaatrechtelijk	88	231	319	14	22	36	102	253	355	
Provincie	-	-	-	-	-	-	-	-	-	
Gemeente	32	76	108	7	12	19	39	88	127	
<b>Totaal</b>	<b>126</b>	<b>346</b>	<b>472</b>	<b>24</b>	<b>40</b>	<b>64</b>	<b>150</b>	<b>386</b>	<b>536</b>	
<b>Buitengewoon basisonderwijs</b>										
Gemeenschapsonderwijs	4	11	15	1	3	4	5	14	19	
Privaatrechtelijk	9	32	41	2	6	8	11	38	49	
Provincie	-	1	1	-	-	-	-	1	1	
Gemeente	2	9	11	-	1	1	2	10	12	
<b>Totaal</b>	<b>15</b>	<b>53</b>	<b>68</b>	<b>3</b>	<b>10</b>	<b>13</b>	<b>18</b>	<b>63</b>	<b>81</b>	
<b>Gewoon secundair onderwijs</b>										
Gemeenschapsonderwijs	66	109	175	26	32	58	92	141	233	
Privaatrechtelijk	156	384	540	99	102	201	255	486	741	
Provincie	12	8	20	5	4	9	17	12	29	
Gemeente	27	34	61	8	7	15	35	41	76	
<b>Totaal</b>	<b>261</b>	<b>535</b>	<b>796</b>	<b>138</b>	<b>145</b>	<b>283</b>	<b>399</b>	<b>680</b>	<b>1.079</b>	
<b>Buitengewoon secundair onderwijs</b>										
Gemeenschapsonderwijs	3	5	8	2	2	4	5	7	12	
Privaatrechtelijk	19	28	47	8	9	17	27	37	64	
Provincie	-	-	-	-	-	-	-	-	-	
Gemeente	4	4	8	-	1	1	4	5	9	
<b>Totaal</b>	<b>26</b>	<b>37</b>	<b>63</b>	<b>10</b>	<b>12</b>	<b>22</b>	<b>36</b>	<b>49</b>	<b>85</b>	
<b>HBO5 verpleegkunde (1)</b>										
Gemeenschapsonderwijs	-	1	1	-	-	-	-	1	1	
Privaatrechtelijk	1	7	8	-	-	-	1	7	8	
Provincie	-	-	-	-	-	-	-	-	-	
Gemeente	-	1	1	-	-	-	-	1	1	
<b>Totaal</b>	<b>1</b>	<b>9</b>	<b>10</b>	<b>-</b>	<b>-</b>	<b>-</b>	<b>1</b>	<b>9</b>	<b>10</b>	
<b>Hogescholenonderwijs</b>	<b>Totaal</b>	<b>59</b>	<b>68</b>	<b>127</b>	<b>12</b>	<b>5</b>	<b>17</b>	<b>71</b>	<b>73</b>	<b>144</b>
<b>Basiseducatie</b>	<b>Totaal</b>	<b>-</b>	<b>-</b>	<b>-</b>	<b>-</b>	<b>-</b>	<b>-</b>	<b>-</b>	<b>-</b>	
<b>Secundair volwassenenonderwijs</b>										
Gemeenschapsonderwijs	3	3	6	1	1	2	4	4	8	
Privaatrechtelijk	3	4	7	1	2	3	4	6	10	
Provincie	1	1	2	-	1	1	1	2	3	
Gemeente	1	3	4	-	-	-	1	3	4	
<b>Totaal</b>	<b>8</b>	<b>11</b>	<b>19</b>	<b>2</b>	<b>4</b>	<b>6</b>	<b>10</b>	<b>15</b>	<b>25</b>	
<b>Hoger beroepsonderwijs van het volwassenenonderwijs</b>										
Gemeenschapsonderwijs	-	-	-	-	-	-	-	-	-	
Privaatrechtelijk	1	1	2	1	-	1	2	1	3	
Provincie	-	-	-	-	-	-	-	-	-	
Gemeente	1	-	1	-	-	-	1	-	1	
<b>Totaal</b>	<b>2</b>	<b>1</b>	<b>3</b>	<b>1</b>	<b>-</b>	<b>1</b>	<b>3</b>	<b>1</b>	<b>4</b>	
<b>Deeltijds kunstonderwijs</b>										
Gemeenschapsonderwijs	2	1	3	-	1	1	2	2	4	
Privaatrechtelijk	1	-	1	-	-	-	1	-	1	
Provincie	-	-	-	-	-	-	-	-	-	
Gemeente	5	7	12	10	8	18	15	15	30	
<b>Totaal</b>	<b>8</b>	<b>8</b>	<b>16</b>	<b>10</b>	<b>9</b>	<b>19</b>	<b>18</b>	<b>17</b>	<b>35</b>	
<b>Algemeen totaal (zonder basiseducatie)</b>	<b>507</b>	<b>1.457</b>	<b>1.964</b>	<b>200</b>	<b>239</b>	<b>439</b>	<b>707</b>	<b>1.696</b>	<b>2.403</b>	
<b>Algemeen totaal (met basiseducatie)</b>	<b>507</b>	<b>1.457</b>	<b>1.964</b>	<b>200</b>	<b>239</b>	<b>439</b>	<b>707</b>	<b>1.696</b>	<b>2.403</b>	

(1) Zie toelichting onder de rubriek 'Personeel - toelichting, bft's en personen'.

## BESTUURS- EN ONDERWIJZEND PERSONEEL PER ONDERWIJSNIVEAU IN TBS+-STELSEL

## Aantal personen - januari 2013

	TBS			Bonus (1)			Totaal			
	Mannen	Vrouwen	Totaal	Mannen	Vrouwen	Totaal	Mannen	Vrouwen	Totaal	
<b>Gewoon kleuteronderwijs</b>										
Gemeenschapsonderwijs	-	61	61	-	2	2	-	63	63	
Privaatrechtelijk	1	507	508	-	3	3	1	510	511	
Provincie	-	-	-	-	-	-	-	-	-	
Gemeente	-	157	157	-	2	2	-	159	159	
<b>Totaal</b>	<b>1</b>	<b>725</b>	<b>726</b>	<b>-</b>	<b>7</b>	<b>7</b>	<b>1</b>	<b>732</b>	<b>733</b>	
<b>Gewoon lager onderwijs</b>										
Gemeenschapsonderwijs	12	73	85	5	4	9	17	77	94	
Privaatrechtelijk	157	426	583	5	9	14	162	435	597	
Provincie	-	-	-	-	-	-	-	-	-	
Gemeente	56	140	196	3	4	7	59	144	203	
<b>Totaal</b>	<b>225</b>	<b>639</b>	<b>864</b>	<b>13</b>	<b>17</b>	<b>30</b>	<b>238</b>	<b>656</b>	<b>894</b>	
<b>Buitengewoon basisonderwijs</b>										
Gemeenschapsonderwijs	6	21	27	-	1	1	6	22	28	
Privaatrechtelijk	15	59	74	-	1	1	15	60	75	
Provincie	-	1	1	-	-	-	-	1	1	
Gemeente	4	18	22	-	-	-	4	18	22	
<b>Totaal</b>	<b>25</b>	<b>99</b>	<b>124</b>	<b>-</b>	<b>2</b>	<b>2</b>	<b>25</b>	<b>101</b>	<b>126</b>	
<b>Gewoon secundair onderwijs</b>										
Gemeenschapsonderwijs	120	205	325	19	21	40	139	226	365	
Privaatrechtelijk	297	745	1.042	54	49	103	351	794	1.145	
Provincie	23	17	40	2	3	5	25	20	45	
Gemeente	49	64	113	5	4	9	54	68	122	
<b>Totaal</b>	<b>489</b>	<b>1.031</b>	<b>1.520</b>	<b>80</b>	<b>77</b>	<b>157</b>	<b>569</b>	<b>1.108</b>	<b>1.677</b>	
<b>Buitengewoon secundair onderwijs</b>										
Gemeenschapsonderwijs	6	10	16	3	-	3	9	10	19	
Privaatrechtelijk	36	51	87	6	6	12	42	57	99	
Provincie	1	-	1	-	-	-	1	-	1	
Gemeente	7	7	14	-	1	1	7	8	15	
<b>Totaal</b>	<b>50</b>	<b>68</b>	<b>118</b>	<b>9</b>	<b>7</b>	<b>16</b>	<b>59</b>	<b>75</b>	<b>134</b>	
<b>HBO5 verpleegkunde (2)</b>										
Gemeenschapsonderwijs	-	1	1	-	-	-	-	1	1	
Privaatrechtelijk	2	13	15	1	-	1	3	13	16	
Provincie	-	-	-	-	-	-	-	-	-	
Gemeente	-	1	1	-	-	-	-	1	1	
<b>Totaal</b>	<b>2</b>	<b>15</b>	<b>17</b>	<b>1</b>	<b>-</b>	<b>1</b>	<b>3</b>	<b>15</b>	<b>18</b>	
<b>Hogescholenonderwijs</b>	<b>Totaal</b>	<b>69</b>	<b>86</b>	<b>155</b>	<b>8</b>	<b>4</b>	<b>12</b>	<b>77</b>	<b>90</b>	<b>167</b>
<b>Basiseducatie</b>	<b>Totaal</b>	<b>-</b>	<b>-</b>	<b>-</b>	<b>-</b>	<b>-</b>	<b>-</b>	<b>-</b>	<b>-</b>	
<b>Secundair volwassenenonderwijs</b>										
Gemeenschapsonderwijs	7	7	14	-	-	-	7	7	14	
Privaatrechtelijk	5	10	15	-	2	2	5	12	17	
Provincie	1	3	4	-	1	1	1	4	5	
Gemeente	2	7	9	-	-	-	2	7	9	
<b>Totaal</b>	<b>15</b>	<b>27</b>	<b>42</b>	<b>-</b>	<b>3</b>	<b>3</b>	<b>15</b>	<b>30</b>	<b>45</b>	
<b>Hoger beroepsonderwijs van het volwassenenonderwijs</b>										
Gemeenschapsonderwijs	-	-	-	-	-	-	-	-	-	
Privaatrechtelijk	3	3	6	-	-	-	3	3	6	
Provincie	-	-	-	-	-	-	-	-	-	
Gemeente	1	-	1	-	-	-	1	-	1	
<b>Totaal</b>	<b>4</b>	<b>3</b>	<b>7</b>	<b>-</b>	<b>-</b>	<b>-</b>	<b>4</b>	<b>3</b>	<b>7</b>	
<b>Deeltijds kunstonderwijs</b>										
Gemeenschapsonderwijs	3	2	5	-	1	1	3	3	6	
Privaatrechtelijk	1	-	1	-	-	-	1	-	1	
Provincie	-	-	-	-	-	-	-	-	-	
Gemeente	10	15	25	7	6	13	17	21	38	
<b>Totaal</b>	<b>14</b>	<b>17</b>	<b>31</b>	<b>7</b>	<b>7</b>	<b>14</b>	<b>21</b>	<b>24</b>	<b>45</b>	
<b>Algemeen totaal (zonder basiseducatie)</b>	<b>894</b>	<b>2.710</b>	<b>3.604</b>	<b>118</b>	<b>124</b>	<b>242</b>	<b>1.012</b>	<b>2.834</b>	<b>3.846</b>	
<b>Algemeen totaal (met basiseducatie)</b>	<b>894</b>	<b>2.710</b>	<b>3.604</b>	<b>118</b>	<b>124</b>	<b>242</b>	<b>1.012</b>	<b>2.834</b>	<b>3.846</b>	

(1) Zoals alle andere data betreffende het aantal personen worden de gegevens betreffende de bonus verzameld op grond van de grootste opdracht. Dit wil zeggen dat alleen die personen die voor het grootste deel van hun opdracht een bonus hebben ook werkelijk met deze dienstonderbreking werden geregistreerd.

(2) Zie toelichting onder de rubriek 'Personeel - toelichting, bft's en personen'

**BESTUURS- EN ONDERWIJZEND PERSONEEL NAAR LEEFTIJD,  
ONDERWIJNSNIVEAU EN GESLACHT IN TBS+-STELSTEL**

**Aantal personen - januari 2013**

**GEWOON KLEUTERONDERWIJS**

Leeftijd	TBS			Bonus (1)		
	Mannen	Vrouwen	Totaal	Mannen	Vrouwen	Totaal
55	-	-	-	-	-	-
56	-	-	-	-	-	-
57	-	63	63	-	-	-
58	-	179	179	-	-	-
59	-	226	226	-	2	2
60+	1	257	258	-	5	5
<b>Totaal</b>	<b>1</b>	<b>725</b>	<b>726</b>	<b>-</b>	<b>7</b>	<b>7</b>

**GEWOON LAGER ONDERWIJS**

Leeftijd	TBS			Bonus (1)		
	Mannen	Vrouwen	Totaal	Mannen	Vrouwen	Totaal
55	-	-	-	-	-	-
56	-	-	-	-	-	-
57	-	-	-	-	-	-
58	-	-	-	-	-	-
59	93	307	400	6	7	13
60+	132	332	464	7	10	17
<b>Totaal</b>	<b>225</b>	<b>639</b>	<b>864</b>	<b>13</b>	<b>17</b>	<b>30</b>

**BUITENGEWOON BASISONDERWIJS**

Leeftijd	TBS			Bonus (1)		
	Mannen	Vrouwen	Totaal	Mannen	Vrouwen	Totaal
55	-	-	-	-	-	-
56	-	-	-	-	-	-
57	-	1	1	-	-	-
58	-	1	1	-	-	-
59	10	41	51	-	1	1
60+	15	56	71	-	1	1
<b>Totaal</b>	<b>25</b>	<b>99</b>	<b>124</b>	<b>-</b>	<b>2</b>	<b>2</b>

**GEWOON SECUNDAIR ONDERWIJS**

Leeftijd	TBS			Bonus (1)		
	Mannen	Vrouwen	Totaal	Mannen	Vrouwen	Totaal
55	-	-	-	-	-	-
56	-	-	-	-	-	-
57	-	-	-	-	-	-
58	-	-	-	-	-	-
59	199	452	651	16	26	42
60+	290	579	869	64	51	115
<b>Totaal</b>	<b>489</b>	<b>1.031</b>	<b>1.520</b>	<b>80</b>	<b>77</b>	<b>157</b>

**BUITENGEWOON SECUNDAIR ONDERWIJS**

Leeftijd	TBS			Bonus (1)		
	Mannen	Vrouwen	Totaal	Mannen	Vrouwen	Totaal
55	-	-	-	-	-	-
56	-	-	-	-	-	-
57	-	-	-	-	-	-
58	-	-	-	-	-	-
59	27	36	63	5	1	6
60+	23	32	55	4	6	10
<b>Totaal</b>	<b>50</b>	<b>68</b>	<b>118</b>	<b>9</b>	<b>7</b>	<b>16</b>

**HBO5 verpleegkunde (2)**

Leeftijd	TBS			Bonus (1)		
	Mannen	Vrouwen	Totaal	Mannen	Vrouwen	Totaal
55	-	-	-	-	-	-
56	-	-	-	-	-	-
57	-	-	-	-	-	-
58	-	-	-	-	-	-
59	1	4	5	-	-	-
60+	1	11	12	1	-	1
<b>Totaal</b>	<b>2</b>	<b>15</b>	<b>17</b>	<b>1</b>	<b>-</b>	<b>1</b>

**BESTUURS- EN ONDERWIJZEND PERSONEEL NAAR LEEFTIJD, ONDERWIJSNIVEAU EN GESLACHT IN TBS+-STELSTEL (vervolg)**

**Aantal personen - januari 2013**

**HOGESCHOLENONDERWIJS**

Leeftijd	TBS			Bonus (1)		
	Mannen	Vrouwen	Totaal	Mannen	Vrouwen	Totaal
55	-	-	-	-	-	-
56	-	-	-	-	-	-
57	-	-	-	-	-	-
58	1	-	1	-	-	-
59	29	29	58	-	-	-
60+	39	57	96	8	4	12
<b>Totaal</b>	<b>69</b>	<b>86</b>	<b>155</b>	<b>8</b>	<b>4</b>	<b>12</b>

**BASISEDUCATIE**

Leeftijd	TBS			Bonus (1)		
	Mannen	Vrouwen	Totaal	Mannen	Vrouwen	Totaal
55	-	-	-	-	-	-
56	-	-	-	-	-	-
57	-	-	-	-	-	-
58	-	-	-	-	-	-
59	-	-	-	-	-	-
60+	-	-	-	-	-	-
<b>Totaal</b>	<b>-</b>	<b>-</b>	<b>-</b>	<b>-</b>	<b>-</b>	<b>-</b>

**SECUNDAIR VOLWASSENENONDERWIJS**

Leeftijd	TBS			Bonus (1)		
	Mannen	Vrouwen	Totaal	Mannen	Vrouwen	Totaal
55	-	-	-	-	-	-
56	-	-	-	-	-	-
57	-	-	-	-	-	-
58	-	-	-	-	-	-
59	8	13	21	-	-	-
60+	7	14	21	-	3	3
<b>Totaal</b>	<b>15</b>	<b>27</b>	<b>42</b>	<b>-</b>	<b>3</b>	<b>3</b>

**HOGER BEROEPSONDERWIJS VAN HET VOLWASSENENONDERWIJS**

Leeftijd	TBS			Bonus (1)		
	Mannen	Vrouwen	Totaal	Mannen	Vrouwen	Totaal
55	-	-	-	-	-	-
56	-	-	-	-	-	-
57	-	-	-	-	-	-
58	-	-	-	-	-	-
59	3	-	3	-	-	-
60+	1	3	4	-	-	-
<b>Totaal</b>	<b>4</b>	<b>3</b>	<b>7</b>	<b>-</b>	<b>-</b>	<b>-</b>

**DEELTIJDS KUNSTONDERWIJS**

Leeftijd	TBS			Bonus (1)		
	Mannen	Vrouwen	Totaal	Mannen	Vrouwen	Totaal
55	-	-	-	-	-	-
56	-	-	-	-	-	-
57	-	-	-	-	-	-
58	-	-	-	-	-	-
59	7	4	11	2	1	3
60+	7	13	20	5	6	11
<b>Totaal</b>	<b>14</b>	<b>17</b>	<b>31</b>	<b>7</b>	<b>7</b>	<b>14</b>

(1) Zoals alle andere data betreffende het aantal personen worden de gegevens betreffende de bonus verzameld op grond van de grootste opdracht. Dit wil zeggen dat alleen die personen die voor het grootste deel van hun opdracht een bonus hebben ook werkelijk met deze dienstonderbreking werden geregistreerd.

(2) Zie toelichting onder de rubriek 'Personeel - toelichting, bft's en personen'

## ANDERE PERSONEELSCATEGORIEËN PER ONDERWIJSNIVEAU IN TBS+-STELSEL

## Aantal budgettaire fulltime-equivalenten - januari 2013

	TBS			Bonus			Totaal		
	Mannen	Vrouwen	Totaal	Mannen	Vrouwen	Totaal	Mannen	Vrouwen	Totaal
<b>Gewoon kleuteronderwijs</b>									
Gemeenschapsonderwijs	-	-	-	-	-	-	-	-	-
Privaatrechtelijk	-	-	-	-	-	-	-	-	-
Provincie	-	-	-	-	-	-	-	-	-
Gemeente	-	1	1	-	-	-	-	1	1
<b>Totaal</b>	<b>-</b>	<b>1</b>	<b>1</b>	<b>-</b>	<b>-</b>	<b>-</b>	<b>-</b>	<b>1</b>	<b>1</b>
<b>Gewoon lager onderwijs</b>									
Gemeenschapsonderwijs	2	7	9	-	3	3	2	10	12
Privaatrechtelijk	1	5	6	-	1	1	1	6	7
Provincie	-	-	-	-	-	-	-	-	-
Gemeente	1	2	3	-	1	1	1	3	4
<b>Totaal</b>	<b>4</b>	<b>14</b>	<b>18</b>	<b>-</b>	<b>5</b>	<b>5</b>	<b>4</b>	<b>19</b>	<b>23</b>
<b>Buitengewoon basisonderwijs</b>									
Gemeenschapsonderwijs	1	3	4	-	3	3	1	6	7
Privaatrechtelijk	1	11	12	-	3	3	1	14	15
Provincie	-	-	-	-	-	-	-	-	-
Gemeente	-	2	2	-	-	-	-	2	2
<b>Totaal</b>	<b>2</b>	<b>16</b>	<b>18</b>	<b>-</b>	<b>6</b>	<b>6</b>	<b>2</b>	<b>22</b>	<b>24</b>
<b>Gewoon secundair onderwijs</b>									
Gemeenschapsonderwijs	6	13	19	1	6	7	7	19	26
Privaatrechtelijk	21	57	78	11	12	23	32	69	101
Provincie	1	1	2	1	-	1	2	1	3
Gemeente	1	4	5	-	1	1	1	5	6
<b>Totaal</b>	<b>29</b>	<b>75</b>	<b>104</b>	<b>13</b>	<b>19</b>	<b>32</b>	<b>42</b>	<b>94</b>	<b>136</b>
<b>Buitengewoon secundair onderwijs</b>									
Gemeenschapsonderwijs	-	2	2	-	-	-	-	2	2
Privaatrechtelijk	2	5	7	1	1	2	3	6	9
Provincie	-	-	-	-	-	-	-	-	-
Gemeente	-	2	2	-	-	-	-	2	2
<b>Totaal</b>	<b>2</b>	<b>9</b>	<b>11</b>	<b>1</b>	<b>1</b>	<b>2</b>	<b>3</b>	<b>10</b>	<b>13</b>
<b>HBO5 verpleegkunde (1)</b>									
Gemeenschapsonderwijs	-	-	-	-	-	-	-	-	-
Privaatrechtelijk	-	-	-	-	-	-	-	-	-
Provincie	-	-	-	-	-	-	-	-	-
Gemeente	-	-	-	-	-	-	-	-	-
<b>Totaal</b>	<b>-</b>	<b>-</b>	<b>-</b>	<b>-</b>	<b>-</b>	<b>-</b>	<b>-</b>	<b>-</b>	<b>-</b>
<b>Hogescholenonderwijs</b>									
<b>Totaal</b>	<b>7</b>	<b>14</b>	<b>21</b>	<b>3</b>	<b>1</b>	<b>4</b>	<b>10</b>	<b>15</b>	<b>25</b>
<b>Basiseducatie</b>									
<b>Totaal</b>	<b>-</b>	<b>-</b>	<b>-</b>	<b>-</b>	<b>-</b>	<b>-</b>	<b>-</b>	<b>-</b>	<b>-</b>
<b>Secundair volwassenenonderwijs</b>									
Gemeenschapsonderwijs	-	-	-	-	-	-	-	-	-
Privaatrechtelijk	-	-	-	-	-	-	-	-	-
Provincie	-	-	-	-	-	-	-	-	-
Gemeente	-	-	-	-	-	-	-	-	-
<b>Totaal</b>	<b>-</b>	<b>-</b>	<b>-</b>	<b>-</b>	<b>-</b>	<b>-</b>	<b>-</b>	<b>-</b>	<b>-</b>
<b>Hoger beroepsonderwijs van het volwassenenonderwijs</b>									
Gemeenschapsonderwijs	-	-	-	-	-	-	-	-	-
Privaatrechtelijk	-	-	-	-	-	-	-	-	-
Provincie	-	-	-	-	-	-	-	-	-
Gemeente	-	-	-	-	-	-	-	-	-
<b>Totaal</b>	<b>-</b>	<b>-</b>	<b>-</b>	<b>-</b>	<b>-</b>	<b>-</b>	<b>-</b>	<b>-</b>	<b>-</b>
<b>Deeltijds kunstonderwijs</b>									
Gemeenschapsonderwijs	-	1	1	-	-	-	-	1	1
Privaatrechtelijk	-	-	-	-	-	-	-	-	-
Provincie	-	-	-	-	-	-	-	-	-
Gemeente	1	-	1	-	1	1	1	1	2
<b>Totaal</b>	<b>1</b>	<b>1</b>	<b>2</b>	<b>-</b>	<b>1</b>	<b>1</b>	<b>1</b>	<b>2</b>	<b>3</b>
<b>Andere (2)</b>									
Gemeenschapsonderwijs	3	14	17	3	7	10	6	21	27
Privaatrechtelijk	3	6	9	3	9	12	6	15	21
Provincie	-	-	-	-	-	-	-	-	-
Gemeente	1	1	2	1	1	2	2	2	4
Vlaamse Gemeenschap	1	-	1	2	-	2	3	-	3
<b>Totaal</b>	<b>8</b>	<b>21</b>	<b>29</b>	<b>9</b>	<b>17</b>	<b>26</b>	<b>17</b>	<b>38</b>	<b>55</b>
<b>Algemeen totaal (zonder basiseducatie)</b>	<b>53</b>	<b>151</b>	<b>204</b>	<b>26</b>	<b>50</b>	<b>76</b>	<b>79</b>	<b>201</b>	<b>280</b>
<b>Algemeen totaal (met basiseducatie)</b>	<b>53</b>	<b>151</b>	<b>204</b>	<b>26</b>	<b>50</b>	<b>76</b>	<b>79</b>	<b>201</b>	<b>280</b>

(1) Zie toelichting onder de rubriek 'Personeel - toelichting, bft's en personen'

(2) Personeel van centra voor leerlingenbegeleiding, onderwijsinspectie, pedagogische begeleiding, internaten, ...



## ANDERE PERSONEELSCATEGORIEËN PER ONDERWIJSNIVEAU IN TBS+-STELSEL

## Aantal personen - januari 2013

	TBS			Bonus (1)			Totaal		
	Mannen	Vrouwen	Totaal	Mannen	Vrouwen	Totaal	Mannen	Vrouwen	Totaal
<b>Gewoon kleuteronderwijs</b>									
Gemeenschapsonderwijs	-	-	-	-	-	-	-	-	-
Privaatrechtelijk	-	-	-	-	-	-	-	-	-
Provincie	-	-	-	-	-	-	-	-	-
Gemeente	-	2	2	-	-	-	-	2	2
<b>Totaal</b>	<b>-</b>	<b>2</b>	<b>2</b>	<b>-</b>	<b>-</b>	<b>-</b>	<b>-</b>	<b>2</b>	<b>2</b>
<b>Gewoon lager onderwijs</b>									
Gemeenschapsonderwijs	4	15	19	-	2	2	4	17	21
Privaatrechtelijk	1	9	10	-	1	1	1	10	11
Provincie	-	-	-	-	-	-	-	-	-
Gemeente	2	3	5	-	1	1	2	4	6
<b>Totaal</b>	<b>7</b>	<b>27</b>	<b>34</b>	<b>-</b>	<b>4</b>	<b>4</b>	<b>7</b>	<b>31</b>	<b>38</b>
<b>Buitengewoon basisonderwijs</b>									
Gemeenschapsonderwijs	1	7	8	-	4	4	1	11	12
Privaatrechtelijk	3	23	26	-	2	2	3	25	28
Provincie	-	-	-	-	-	-	-	-	-
Gemeente	-	4	4	-	-	-	-	4	4
<b>Totaal</b>	<b>4</b>	<b>34</b>	<b>38</b>	<b>-</b>	<b>6</b>	<b>6</b>	<b>4</b>	<b>40</b>	<b>44</b>
<b>Gewoon secundair onderwijs</b>									
Gemeenschapsonderwijs	11	27	38	1	5	6	12	32	44
Privaatrechtelijk	39	109	148	4	7	11	43	116	159
Provincie	2	2	4	2	-	2	4	2	6
Gemeente	1	7	8	-	1	1	1	8	9
<b>Totaal</b>	<b>53</b>	<b>145</b>	<b>198</b>	<b>7</b>	<b>13</b>	<b>20</b>	<b>60</b>	<b>158</b>	<b>218</b>
<b>Buitengewoon secundair onderwijs</b>									
Gemeenschapsonderwijs	-	4	4	-	-	-	-	4	4
Privaatrechtelijk	3	13	16	-	-	-	3	13	16
Provincie	-	-	-	-	-	-	-	-	-
Gemeente	-	4	4	-	-	-	-	4	4
<b>Totaal</b>	<b>3</b>	<b>21</b>	<b>24</b>	<b>-</b>	<b>-</b>	<b>-</b>	<b>3</b>	<b>21</b>	<b>24</b>
<b>HBO5 verpleegkunde (2)</b>									
Gemeenschapsonderwijs	-	-	-	-	-	-	-	-	-
Privaatrechtelijk	-	-	-	-	-	-	-	-	-
Provincie	-	-	-	-	-	-	-	-	-
Gemeente	-	-	-	-	-	-	-	-	-
<b>Totaal</b>	<b>-</b>	<b>-</b>	<b>-</b>	<b>-</b>	<b>-</b>	<b>-</b>	<b>-</b>	<b>-</b>	<b>-</b>
<b>Hogescholenonderwijs</b>									
<b>Totaal</b>	<b>10</b>	<b>13</b>	<b>23</b>	<b>3</b>	<b>1</b>	<b>4</b>	<b>13</b>	<b>14</b>	<b>27</b>
<b>Basiseducatie</b>									
<b>Totaal</b>	<b>-</b>	<b>-</b>	<b>-</b>	<b>-</b>	<b>-</b>	<b>-</b>	<b>-</b>	<b>-</b>	<b>-</b>
<b>Secundair volwassenenonderwijs</b>									
Gemeenschapsonderwijs	-	-	-	-	-	-	-	-	-
Privaatrechtelijk	-	-	-	-	-	-	-	-	-
Provincie	-	-	-	-	-	-	-	-	-
Gemeente	-	-	-	-	-	-	-	-	-
<b>Totaal</b>	<b>-</b>	<b>-</b>	<b>-</b>	<b>-</b>	<b>-</b>	<b>-</b>	<b>-</b>	<b>-</b>	<b>-</b>
<b>Hoger beroepsonderwijs van het volwassenenonderwijs</b>									
Gemeenschapsonderwijs	-	-	-	-	-	-	-	-	-
Privaatrechtelijk	-	-	-	-	-	-	-	-	-
Provincie	-	-	-	-	-	-	-	-	-
Gemeente	-	-	-	-	-	-	-	-	-
<b>Totaal</b>	<b>-</b>	<b>-</b>	<b>-</b>	<b>-</b>	<b>-</b>	<b>-</b>	<b>-</b>	<b>-</b>	<b>-</b>
<b>Deeltijds kunstonderwijs</b>									
Gemeenschapsonderwijs	-	2	2	-	-	-	-	2	2
Privaatrechtelijk	-	-	-	-	-	-	-	-	-
Provincie	-	-	-	-	-	-	-	-	-
Gemeente	2	-	2	-	1	1	2	1	3
<b>Totaal</b>	<b>2</b>	<b>2</b>	<b>4</b>	<b>-</b>	<b>1</b>	<b>1</b>	<b>2</b>	<b>3</b>	<b>5</b>
<b>Andere (3)</b>									
Gemeenschapsonderwijs	5	26	31	1	6	7	6	32	38
Privaatrechtelijk	7	13	20	2	8	10	9	21	30
Provincie	-	-	-	-	-	-	-	-	-
Gemeente	1	2	3	1	1	2	2	3	5
Vlaamse Gemeenschap	1	-	1	3	-	3	4	-	4
<b>Totaal</b>	<b>14</b>	<b>41</b>	<b>55</b>	<b>7</b>	<b>15</b>	<b>22</b>	<b>21</b>	<b>56</b>	<b>77</b>
<b>Algemeen totaal (zonder basiseducatie)</b>	<b>93</b>	<b>285</b>	<b>378</b>	<b>17</b>	<b>40</b>	<b>57</b>	<b>110</b>	<b>325</b>	<b>435</b>
<b>Algemeen totaal (met basiseducatie)</b>	<b>93</b>	<b>285</b>	<b>378</b>	<b>17</b>	<b>40</b>	<b>57</b>	<b>110</b>	<b>325</b>	<b>435</b>

(1) Zoals alle andere data betreffende het aantal personen worden de gegevens betreffende de bonus verzameld op grond van de grootste opdracht. Dit wil zeggen dat alleen die personen die voor het grootste deel van hun opdracht een bonus hebben ook werkelijk met deze dienstonderbreking werden geregistreerd.

(2) Zie toelichting onder de rubriek 'Personeel - toelichting, bft's en personen'

(3) Personeel van centra voor leerlingenbegeleiding, onderwijsinspectie, pedagogische begeleiding, internaten, ...

**ANDERE PERSONEELSCATEGORIEËN NAAR LEEFTIJD, ONDERWIJSNIVEAU EN GESLACHT IN TBS+-STELSTEL**

**Aantal personen - januari 2013**

**GEWOON KLEUTERONDERWIJS**

Leeftijd	TBS			Bonus (1)		
	Mannen	Vrouwen	Totaal	Mannen	Vrouwen	Totaal
55	-	-	-	-	-	-
56	-	-	-	-	-	-
57	-	-	-	-	-	-
58	-	-	-	-	-	-
59	-	2	2	-	-	-
60+	-	-	-	-	-	-
<b>Totaal</b>	-	<b>2</b>	<b>2</b>	-	-	-

**GEWOON LAGER ONDERWIJS**

Leeftijd	TBS			Bonus (1)		
	Mannen	Vrouwen	Totaal	Mannen	Vrouwen	Totaal
55	-	-	-	-	-	-
56	-	-	-	-	-	-
57	-	-	-	-	-	-
58	-	-	-	-	-	-
59	3	18	21	-	1	1
60+	4	9	13	-	3	3
<b>Totaal</b>	<b>7</b>	<b>27</b>	<b>34</b>	-	<b>4</b>	<b>4</b>

**BUITENGEWOON BASISONDERWIJS**

Leeftijd	TBS			Bonus (1)		
	Mannen	Vrouwen	Totaal	Mannen	Vrouwen	Totaal
55	-	-	-	-	-	-
56	-	-	-	-	-	-
57	-	-	-	-	-	-
58	-	-	-	-	-	-
59	1	17	18	-	1	1
60+	3	17	20	-	5	5
<b>Totaal</b>	<b>4</b>	<b>34</b>	<b>38</b>	-	<b>6</b>	<b>6</b>

**GEWOON SECUNDAIR ONDERWIJS**

Leeftijd	TBS			Bonus (1)		
	Mannen	Vrouwen	Totaal	Mannen	Vrouwen	Totaal
55	-	-	-	-	-	-
56	-	-	-	-	-	-
57	-	-	-	-	-	-
58	-	-	-	-	-	-
59	28	68	96	2	4	6
60+	25	77	102	5	9	14
<b>Totaal</b>	<b>53</b>	<b>145</b>	<b>198</b>	<b>7</b>	<b>13</b>	<b>20</b>

**BUITENGEWOON SECUNDAIR ONDERWIJS**

Leeftijd	TBS			Bonus (1)		
	Mannen	Vrouwen	Totaal	Mannen	Vrouwen	Totaal
55	-	-	-	-	-	-
56	-	-	-	-	-	-
57	-	-	-	-	-	-
58	-	-	-	-	-	-
59	2	9	11	-	-	-
60+	1	12	13	-	-	-
<b>Totaal</b>	<b>3</b>	<b>21</b>	<b>24</b>	-	-	-

**HBO5 verpleegkunde (2)**

Leeftijd	TBS			Bonus (1)		
	Mannen	Vrouwen	Totaal	Mannen	Vrouwen	Totaal
55	-	-	-	-	-	-
56	-	-	-	-	-	-
57	-	-	-	-	-	-
58	-	-	-	-	-	-
59	-	-	-	-	-	-
60+	-	-	-	-	-	-
<b>Totaal</b>	-	-	-	-	-	-

**ANDERE PERSONEELSCATEGORIEËN NAAR LEEFTIJD, ONDERWIJSNIVEAU EN GESLACHT IN TBS+-STELSTEL**

**Aantal personen - januari 2013 (vervolg)**

**HOGESCHOLENONDERWIJS**

Leeftijd	TBS			Bonus (1)		
	Mannen	Vrouwen	Totaal	Mannen	Vrouwen	Totaal
55	-	-	-	-	-	-
56	-	-	-	-	-	-
57	-	-	-	-	-	-
58	-	-	-	-	-	-
59	4	3	7	-	-	-
60+	6	10	16	3	1	4
<b>Totaal</b>	<b>10</b>	<b>13</b>	<b>23</b>	<b>3</b>	<b>1</b>	<b>4</b>

**BASISEDUCTIE**

Leeftijd	TBS			Bonus (1)		
	Mannen	Vrouwen	Totaal	Mannen	Vrouwen	Totaal
55	-	-	-	-	-	-
56	-	-	-	-	-	-
57	-	-	-	-	-	-
58	-	-	-	-	-	-
59	-	-	-	-	-	-
60+	-	-	-	-	-	-
<b>Totaal</b>	<b>-</b>	<b>-</b>	<b>-</b>	<b>-</b>	<b>-</b>	<b>-</b>

**SECUNDAIR VOLWASSENENONDERWIJS**

Leeftijd	TBS			Bonus (1)		
	Mannen	Vrouwen	Totaal	Mannen	Vrouwen	Totaal
55	-	-	-	-	-	-
56	-	-	-	-	-	-
57	-	-	-	-	-	-
58	-	-	-	-	-	-
59	-	-	-	-	-	-
60+	-	-	-	-	-	-
<b>Totaal</b>	<b>-</b>	<b>-</b>	<b>-</b>	<b>-</b>	<b>-</b>	<b>-</b>

**HOGER BEROEPSONDERWIJS VAN HET VOLWASSENENONDERWIJS**

Leeftijd	TBS			Bonus (1)		
	Mannen	Vrouwen	Totaal	Mannen	Vrouwen	Totaal
55	-	-	-	-	-	-
56	-	-	-	-	-	-
57	-	-	-	-	-	-
58	-	-	-	-	-	-
59	-	-	-	-	-	-
60+	-	-	-	-	-	-
<b>Totaal</b>	<b>-</b>	<b>-</b>	<b>-</b>	<b>-</b>	<b>-</b>	<b>-</b>

**DEELTIJDS KUNSTONDERWIJS**

Leeftijd	TBS			Bonus (1)		
	Mannen	Vrouwen	Totaal	Mannen	Vrouwen	Totaal
55	-	-	-	-	-	-
56	-	-	-	-	-	-
57	-	-	-	-	-	-
58	-	-	-	-	-	-
59	1	1	2	-	-	-
60+	1	1	2	-	1	1
<b>Totaal</b>	<b>2</b>	<b>2</b>	<b>4</b>	<b>-</b>	<b>1</b>	<b>1</b>

**ANDERE (3)**

Leeftijd	TBS			Bonus (1)		
	Mannen	Vrouwen	Totaal	Mannen	Vrouwen	Totaal
55	-	-	-	-	-	-
56	-	-	-	-	-	-
57	-	-	-	-	-	-
58	-	-	-	-	-	-
59	4	14	18	1	4	5
60+	10	27	37	6	11	17
<b>Totaal</b>	<b>14</b>	<b>41</b>	<b>55</b>	<b>7</b>	<b>15</b>	<b>22</b>

(1) Zoals alle andere data betreffende het aantal personen worden de gegevens betreffende de bonus verzameld op grond van de grootste opdracht. Dit wil zeggen dat alleen die personen die voor het grootste deel van hun opdracht een bonus hebben ook werkelijk met deze dienstonderbreking werden geregistreerd.

(2) Zie toelichting onder de rubriek 'Personeel - toelichting, bft's en personen'

(3) Personeel van centra voor leerlingenbegeleiding, onderwijsinspectie, pedagogische begeleiding, internaten, ...



## **Deel 4 PERSONEEL**

**4**

### **Hoofdstuk 2 : Basisonderwijs**

**Budgettaire fulltime-equivalenten  
Personen**

**BESTUURS- EN ONDERWIJZEND PERSONEEL NAAR STATUUT EN GESLACHT**

**Aantal budgettaire fulltime-equivalenten (inclusief alle vervangingen, TBS+ en Bonus) - januari 2013**

**BASISONDERWIJS**

	Vastbenoemden			Tijdelijken			Totaal		
	Mannen	Vrouwen	Totaal	Mannen	Vrouwen	Totaal	Mannen	Vrouwen	Totaal
<b>KLEUTERONDERWIJS</b>									
<b>Gewoon kleuteronderwijs</b>									
Gemeenschapsonderwijs	45	1.808	1.853	58	800	858	103	2.608	2.711
Privaatrechtelijk	165	7.527	7.692	143	3.195	3.338	308	10.722	11.030
Provincie	-	8	8	-	3	3	-	11	11
Gemeente	76	2.895	2.971	62	1.253	1.315	138	4.148	4.286
<b>Totaal</b>	<b>286</b>	<b>12.238</b>	<b>12.524</b>	<b>263</b>	<b>5.251</b>	<b>5.514</b>	<b>549</b>	<b>17.489</b>	<b>18.038</b>
<b>Buitengewoon kleuteronderwijs</b>									
Gemeenschapsonderwijs	-	99	99	1	40	41	1	139	140
Privaatrechtelijk	9	237	246	5	78	83	14	315	329
Provincie	-	-	-	-	-	-	-	-	-
Gemeente	-	34	34	1	13	14	1	47	48
<b>Totaal</b>	<b>9</b>	<b>370</b>	<b>379</b>	<b>7</b>	<b>131</b>	<b>138</b>	<b>16</b>	<b>501</b>	<b>517</b>
<b>Totaal kleuteronderwijs</b>									
Gemeenschapsonderwijs	45	1.907	1.952	59	840	899	104	2.747	2.851
Privaatrechtelijk	174	7.764	7.938	148	3.273	3.421	322	11.037	11.359
Provincie	-	8	8	-	3	3	-	11	11
Gemeente	76	2.929	3.005	63	1.266	1.329	139	4.195	4.334
<b>Totaal</b>	<b>295</b>	<b>12.608</b>	<b>12.903</b>	<b>270</b>	<b>5.382</b>	<b>5.652</b>	<b>565</b>	<b>17.990</b>	<b>18.555</b>
<b>LAGER ONDERWIJS</b>									
<b>Gewoon lager onderwijs</b>									
Gemeenschapsonderwijs	607	2.843	3.450	265	1.127	1.392	872	3.970	4.842
Privaatrechtelijk	3.452	10.724	14.176	719	3.796	4.515	4.171	14.520	18.691
Provincie	4	9	13	-	4	4	4	13	17
Gemeente	1.253	4.288	5.541	329	1.675	2.004	1.582	5.963	7.545
<b>Totaal</b>	<b>5.316</b>	<b>17.864</b>	<b>23.180</b>	<b>1.313</b>	<b>6.602</b>	<b>7.915</b>	<b>6.629</b>	<b>24.466</b>	<b>31.095</b>
<b>Buitengewoon lager onderwijs</b>									
Gemeenschapsonderwijs	197	860	1.057	65	308	373	262	1.168	1.430
Privaatrechtelijk	555	2.047	2.602	121	674	795	676	2.721	3.397
Provincie	16	75	91	2	18	20	18	93	111
Gemeente	93	489	582	38	150	188	131	639	770
<b>Totaal</b>	<b>861</b>	<b>3.471</b>	<b>4.332</b>	<b>226</b>	<b>1.150</b>	<b>1.376</b>	<b>1.087</b>	<b>4.621</b>	<b>5.708</b>
<b>Totaal lager onderwijs</b>									
Gemeenschapsonderwijs	804	3.703	4.507	330	1.435	1.765	1.134	5.138	6.272
Privaatrechtelijk	4.007	12.771	16.778	840	4.470	5.310	4.847	17.241	22.088
Provincie	20	84	104	2	22	24	22	106	128
Gemeente	1.346	4.777	6.123	367	1.825	2.192	1.713	6.602	8.315
<b>Totaal</b>	<b>6.177</b>	<b>21.335</b>	<b>27.512</b>	<b>1.539</b>	<b>7.752</b>	<b>9.291</b>	<b>7.716</b>	<b>29.087</b>	<b>36.803</b>
<b>BASISONDERWIJS</b>									
<b>Gewoon basisonderwijs</b>									
Gemeenschapsonderwijs	652	4.651	5.303	323	1.927	2.250	975	6.578	7.553
Privaatrechtelijk	3.617	18.251	21.868	862	6.991	7.853	4.479	25.242	29.721
Provincie	4	17	21	-	7	7	4	24	28
Gemeente	1.329	7.183	8.512	391	2.928	3.319	1.720	10.111	11.831
<b>Totaal</b>	<b>5.602</b>	<b>30.102</b>	<b>35.704</b>	<b>1.576</b>	<b>11.853</b>	<b>13.429</b>	<b>7.178</b>	<b>41.955</b>	<b>49.133</b>
<b>Buitengewoon basisonderwijs</b>									
Gemeenschapsonderwijs	197	959	1.156	66	348	414	263	1.307	1.570
Privaatrechtelijk	564	2.284	2.848	126	752	878	690	3.036	3.726
Provincie	16	75	91	2	18	20	18	93	111
Gemeente	93	523	616	39	163	202	132	686	818
<b>Totaal</b>	<b>870</b>	<b>3.841</b>	<b>4.711</b>	<b>233</b>	<b>1.281</b>	<b>1.514</b>	<b>1.103</b>	<b>5.122</b>	<b>6.225</b>
<b>Totaal basisonderwijs</b>									
Gemeenschapsonderwijs	849	5.610	6.459	389	2.275	2.664	1.238	7.885	9.123
Privaatrechtelijk	4.181	20.535	24.716	988	7.743	8.731	5.169	28.278	33.447
Provincie	20	92	112	2	25	27	22	117	139
Gemeente	1.422	7.706	9.128	430	3.091	3.521	1.852	10.797	12.649
<b>Totaal</b>	<b>6.472</b>	<b>33.943</b>	<b>40.415</b>	<b>1.809</b>	<b>13.134</b>	<b>14.943</b>	<b>8.281</b>	<b>47.077</b>	<b>55.358</b>

## ANDERE PERSONEELSCATEGORIEËN NAAR STATUUT EN GESLACHT

Aantal budgettaire fulltime-equivalenten (inclusief alle vervangingen, TBS+ en Bonus) - januari 2013

## BASISONDERWIJS

	Vastbenoemden			Tijdelijken			Totaal		
	Mannen	Vrouwen	Totaal	Mannen	Vrouwen	Totaal	Mannen	Vrouwen	Totaal
<b>KLEUTERONDERWIJS</b>									
<b>Gewoon kleuteronderwijs</b>									
Gemeenschapsonderwijs	2	93	95	3	47	50	5	140	145
Privaatrechtelijk	11	460	471	5	174	179	16	634	650
Provincie	-	-	-	-	-	-	-	-	-
Gemeente	5	164	169	5	57	62	10	221	231
<b>Totaal</b>	<b>18</b>	<b>717</b>	<b>735</b>	<b>13</b>	<b>278</b>	<b>291</b>	<b>31</b>	<b>995</b>	<b>1.026</b>
<b>Buitengewoon kleuteronderwijs</b>									
Gemeenschapsonderwijs	-	3	3	-	2	2	-	5	5
Privaatrechtelijk	-	8	8	-	4	4	-	12	12
Provincie	-	-	-	-	-	-	-	-	-
Gemeente	-	-	-	-	-	-	-	-	-
<b>Totaal</b>	<b>-</b>	<b>11</b>	<b>11</b>	<b>-</b>	<b>6</b>	<b>6</b>	<b>-</b>	<b>17</b>	<b>17</b>
<b>Totaal kleuteronderwijs</b>									
Gemeenschapsonderwijs	2	96	98	3	49	52	5	145	150
Privaatrechtelijk	11	468	479	5	178	183	16	646	662
Provincie	-	-	-	-	-	-	-	-	-
Gemeente	5	164	169	5	57	62	10	221	231
<b>Totaal</b>	<b>18</b>	<b>728</b>	<b>746</b>	<b>13</b>	<b>284</b>	<b>297</b>	<b>31</b>	<b>1.012</b>	<b>1.043</b>
<b>LAGER ONDERWIJS</b>									
<b>Gewoon lager onderwijs</b>									
Gemeenschapsonderwijs	77	347	424	80	257	337	157	604	761
Privaatrechtelijk	186	1.242	1.428	120	535	655	306	1.777	2.083
Provincie	-	1	1	-	-	-	-	1	1
Gemeente	83	498	581	52	231	283	135	729	864
<b>Totaal</b>	<b>346</b>	<b>2.088</b>	<b>2.434</b>	<b>252</b>	<b>1.023</b>	<b>1.275</b>	<b>598</b>	<b>3.111</b>	<b>3.709</b>
<b>Buitengewoon lager onderwijs</b>									
Gemeenschapsonderwijs	54	430	484	15	213	228	69	643	712
Privaatrechtelijk	77	774	851	13	326	339	90	1.100	1.190
Provincie	-	19	19	1	6	7	1	25	26
Gemeente	13	192	205	3	90	93	16	282	298
<b>Totaal</b>	<b>144</b>	<b>1.415</b>	<b>1.559</b>	<b>32</b>	<b>635</b>	<b>667</b>	<b>176</b>	<b>2.050</b>	<b>2.226</b>
<b>Totaal lager onderwijs</b>									
Gemeenschapsonderwijs	131	777	908	95	470	565	226	1.247	1.473
Privaatrechtelijk	263	2.016	2.279	133	861	994	396	2.877	3.273
Provincie	-	20	20	1	6	7	1	26	27
Gemeente	96	690	786	55	321	376	151	1.011	1.162
<b>Totaal</b>	<b>490</b>	<b>3.503</b>	<b>3.993</b>	<b>284</b>	<b>1.658</b>	<b>1.942</b>	<b>774</b>	<b>5.161</b>	<b>5.935</b>
<b>BASISONDERWIJS</b>									
<b>Gewoon basisonderwijs</b>									
Gemeenschapsonderwijs	79	440	519	83	304	387	162	744	906
Privaatrechtelijk	197	1.702	1.899	125	709	834	322	2.411	2.733
Provincie	-	1	1	-	-	-	-	1	1
Gemeente	88	662	750	57	288	345	145	950	1.095
<b>Totaal</b>	<b>364</b>	<b>2.805</b>	<b>3.169</b>	<b>265</b>	<b>1.301</b>	<b>1.566</b>	<b>629</b>	<b>4.106</b>	<b>4.735</b>
<b>Buitengewoon basisonderwijs</b>									
Gemeenschapsonderwijs	54	433	487	15	215	230	69	648	717
Privaatrechtelijk	77	782	859	13	330	343	90	1.112	1.202
Provincie	-	19	19	1	6	7	1	25	26
Gemeente	13	192	205	3	90	93	16	282	298
<b>Totaal</b>	<b>144</b>	<b>1.426</b>	<b>1.570</b>	<b>32</b>	<b>641</b>	<b>673</b>	<b>176</b>	<b>2.067</b>	<b>2.243</b>
<b>Totaal basisonderwijs</b>									
Gemeenschapsonderwijs	133	873	1.006	98	519	617	231	1.392	1.623
Privaatrechtelijk	274	2.484	2.758	138	1.039	1.177	412	3.523	3.935
Provincie	-	20	20	1	6	7	1	26	27
Gemeente	101	854	955	60	378	438	161	1.232	1.393
<b>Totaal</b>	<b>508</b>	<b>4.231</b>	<b>4.739</b>	<b>297</b>	<b>1.942</b>	<b>2.239</b>	<b>805</b>	<b>6.173</b>	<b>6.978</b>

**BESTUURS- EN ONDERWIJZEND PERSONEEL NAAR STATUUT EN GESLACHT****Aantal personen (inclusief alle vervangingen, TBS+ en Bonus) - januari 2013****BASISONDERWIJS**

	Vastbenoemden			Tijdelijken			Totaal		
	Mannen	Vrouwen	Totaal	Mannen	Vrouwen	Totaal	Mannen	Vrouwen	Totaal
<b>KLEUTERONDERWIJS</b>									
<b>Gewoon kleuteronderwijs</b>									
Gemeenschapsonderwijs	47	1.964	2.011	67	946	1.013	114	2.910	3.024
Privaatrechtelijk	163	8.598	8.761	160	3.733	3.893	323	12.331	12.654
Provincie	-	9	9	1	6	7	1	15	16
Gemeente	77	3.238	3.315	69	1.452	1.521	146	4.690	4.836
<b>Totaal</b>	<b>287</b>	<b>13.809</b>	<b>14.096</b>	<b>297</b>	<b>6.137</b>	<b>6.434</b>	<b>584</b>	<b>19.946</b>	<b>20.530</b>
<b>Buitengewoon kleuteronderwijs</b>									
Gemeenschapsonderwijs	-	110	110	-	48	48	-	158	158
Privaatrechtelijk	8	275	283	5	95	100	13	370	383
Provincie	-	-	-	-	-	-	-	-	-
Gemeente	-	37	37	1	17	18	1	54	55
<b>Totaal</b>	<b>8</b>	<b>422</b>	<b>430</b>	<b>6</b>	<b>160</b>	<b>166</b>	<b>14</b>	<b>582</b>	<b>596</b>
<b>Totaal kleuteronderwijs</b>									
Gemeenschapsonderwijs	47	2.074	2.121	67	994	1.061	114	3.068	3.182
Privaatrechtelijk	171	8.873	9.044	165	3.828	3.993	336	12.701	13.037
Provincie	-	9	9	1	6	7	1	15	16
Gemeente	77	3.275	3.352	70	1.469	1.539	147	4.744	4.891
<b>Totaal</b>	<b>295</b>	<b>14.231</b>	<b>14.526</b>	<b>303</b>	<b>6.297</b>	<b>6.600</b>	<b>598</b>	<b>20.528</b>	<b>21.126</b>
<b>LAGER ONDERWIJS</b>									
<b>Gewoon lager onderwijs</b>									
Gemeenschapsonderwijs	622	3.110	3.732	307	1.320	1.627	929	4.430	5.359
Privaatrechtelijk	3.698	12.408	16.106	852	4.484	5.336	4.550	16.892	21.442
Provincie	4	13	17	-	5	5	4	18	22
Gemeente	1.342	4.905	6.247	397	1.996	2.393	1.739	6.901	8.640
<b>Totaal</b>	<b>5.666</b>	<b>20.436</b>	<b>26.102</b>	<b>1.556</b>	<b>7.805</b>	<b>9.361</b>	<b>7.222</b>	<b>28.241</b>	<b>35.463</b>
<b>Buitengewoon lager onderwijs</b>									
Gemeenschapsonderwijs	206	950	1.156	80	341	421	286	1.291	1.577
Privaatrechtelijk	581	2.297	2.878	147	756	903	728	3.053	3.781
Provincie	16	81	97	2	22	24	18	103	121
Gemeente	99	554	653	42	169	211	141	723	864
<b>Totaal</b>	<b>902</b>	<b>3.882</b>	<b>4.784</b>	<b>271</b>	<b>1.288</b>	<b>1.559</b>	<b>1.173</b>	<b>5.170</b>	<b>6.343</b>
<b>Totaal lager onderwijs</b>									
Gemeenschapsonderwijs	828	4.060	4.888	387	1.661	2.048	1.215	5.721	6.936
Privaatrechtelijk	4.279	14.705	18.984	999	5.240	6.239	5.278	19.945	25.223
Provincie	20	94	114	2	27	29	22	121	143
Gemeente	1.441	5.459	6.900	439	2.165	2.604	1.880	7.624	9.504
<b>Totaal</b>	<b>6.568</b>	<b>24.318</b>	<b>30.886</b>	<b>1.827</b>	<b>9.093</b>	<b>10.920</b>	<b>8.395</b>	<b>33.411</b>	<b>41.806</b>
<b>BASISONDERWIJS</b>									
<b>Gewoon basisonderwijs</b>									
Gemeenschapsonderwijs	669	5.074	5.743	374	2.266	2.640	1.043	7.340	8.383
Privaatrechtelijk	3.861	21.006	24.867	1.012	8.217	9.229	4.873	29.223	34.096
Provincie	4	22	26	1	11	12	5	33	38
Gemeente	1.419	8.143	9.562	466	3.448	3.914	1.885	11.591	13.476
<b>Totaal</b>	<b>5.953</b>	<b>34.245</b>	<b>40.198</b>	<b>1.853</b>	<b>13.942</b>	<b>15.795</b>	<b>7.806</b>	<b>48.187</b>	<b>55.993</b>
<b>Buitengewoon basisonderwijs</b>									
Gemeenschapsonderwijs	206	1.060	1.266	80	389	469	286	1.449	1.735
Privaatrechtelijk	589	2.572	3.161	152	851	1.003	741	3.423	4.164
Provincie	16	81	97	2	22	24	18	103	121
Gemeente	99	591	690	43	186	229	142	777	919
<b>Totaal</b>	<b>910</b>	<b>4.304</b>	<b>5.214</b>	<b>277</b>	<b>1.448</b>	<b>1.725</b>	<b>1.187</b>	<b>5.752</b>	<b>6.939</b>
<b>Totaal basisonderwijs</b>									
Gemeenschapsonderwijs	875	6.134	7.009	454	2.655	3.109	1.329	8.789	10.118
Privaatrechtelijk	4.450	23.578	28.028	1.164	9.068	10.232	5.614	32.646	38.260
Provincie	20	103	123	3	33	36	23	136	159
Gemeente	1.518	8.734	10.252	509	3.634	4.143	2.027	12.368	14.395
<b>Totaal</b>	<b>6.863</b>	<b>38.549</b>	<b>45.412</b>	<b>2.130</b>	<b>15.390</b>	<b>17.520</b>	<b>8.993</b>	<b>53.939</b>	<b>62.932</b>



**ANDERE PERSONEELSCATEGORIEËN NAAR STATUUT EN GESLACHT**  
**Aantal personen (inclusief alle vervangingen, TBS+ en Bonus) - januari 2013**

**BASISONDERWIJS**

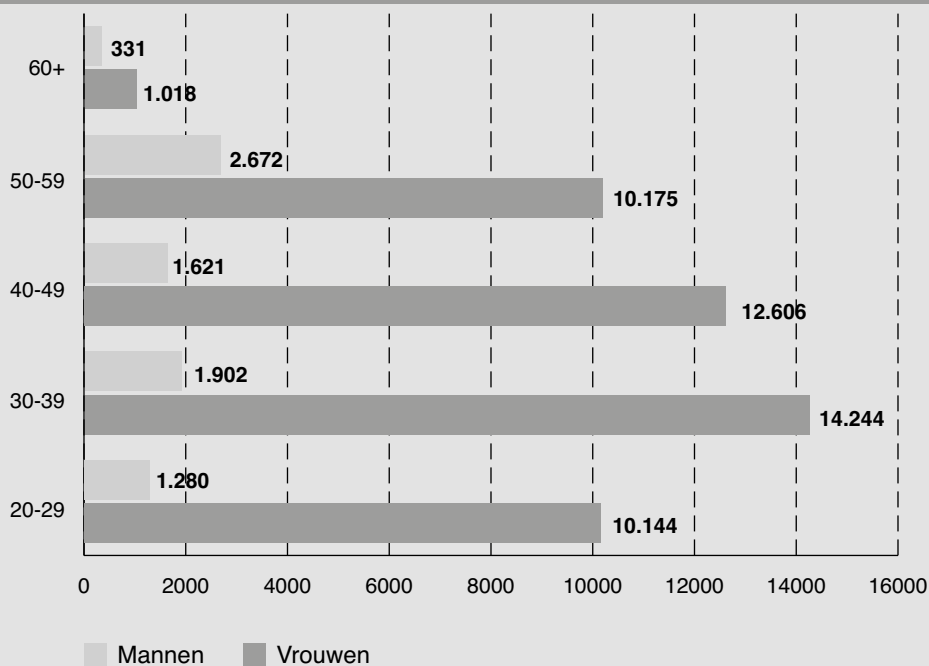
	Vastbenoemden			Tijdelijken			Totaal		
	Mannen	Vrouwen	Totaal	Mannen	Vrouwen	Totaal	Mannen	Vrouwen	Totaal
<b>KLEUTERONDERWIJS</b>									
<b>Gewoon kleuteronderwijs</b>									
Gemeenschapsonderwijs	3	152	155	7	95	102	10	247	257
Privaatrechtelijk	4	761	765	7	271	278	11	1.032	1.043
Provincie	-	1	1	-	1	1	-	2	2
Gemeente	4	295	299	9	95	104	13	390	403
<b>Totaal</b>	<b>11</b>	<b>1.209</b>	<b>1.220</b>	<b>23</b>	<b>462</b>	<b>485</b>	<b>34</b>	<b>1.671</b>	<b>1.705</b>
<b>Buitengewoon kleuteronderwijs</b>									
Gemeenschapsonderwijs	-	3	3	-	3	3	-	6	6
Privaatrechtelijk	-	10	10	-	6	6	-	16	16
Provincie	-	-	-	-	-	-	-	-	-
Gemeente	-	-	-	-	-	-	-	-	-
<b>Totaal</b>	<b>-</b>	<b>13</b>	<b>13</b>	<b>-</b>	<b>9</b>	<b>9</b>	<b>-</b>	<b>22</b>	<b>22</b>
<b>Totaal kleuteronderwijs</b>									
Gemeenschapsonderwijs	3	155	158	7	98	105	10	253	263
Privaatrechtelijk	4	771	775	7	277	284	11	1.048	1.059
Provincie	-	1	1	-	1	1	-	2	2
Gemeente	4	295	299	9	95	104	13	390	403
<b>Totaal</b>	<b>11</b>	<b>1.222</b>	<b>1.233</b>	<b>23</b>	<b>471</b>	<b>494</b>	<b>34</b>	<b>1.693</b>	<b>1.727</b>
<b>LAGER ONDERWIJS</b>									
<b>Gewoon lager onderwijs</b>									
Gemeenschapsonderwijs	78	417	495	99	319	418	177	736	913
Privaatrechtelijk	165	1.566	1.731	152	641	793	317	2.207	2.524
Provincie	-	2	2	-	-	-	-	2	2
Gemeente	83	627	710	76	280	356	159	907	1.066
<b>Totaal</b>	<b>326</b>	<b>2.612</b>	<b>2.938</b>	<b>327</b>	<b>1.240</b>	<b>1.567</b>	<b>653</b>	<b>3.852</b>	<b>4.505</b>
<b>Buitengewoon lager onderwijs</b>									
Gemeenschapsonderwijs	60	496	556	18	270	288	78	766	844
Privaatrechtelijk	84	979	1.063	19	440	459	103	1.419	1.522
Provincie	-	24	24	1	8	9	1	32	33
Gemeente	14	220	234	3	115	118	17	335	352
<b>Totaal</b>	<b>158</b>	<b>1.719</b>	<b>1.877</b>	<b>41</b>	<b>833</b>	<b>874</b>	<b>199</b>	<b>2.552</b>	<b>2.751</b>
<b>Totaal lager onderwijs</b>									
Gemeenschapsonderwijs	138	913	1.051	117	589	706	255	1.502	1.757
Privaatrechtelijk	249	2.545	2.794	171	1.081	1.252	420	3.626	4.046
Provincie	-	26	26	1	8	9	1	34	35
Gemeente	97	847	944	79	395	474	176	1.242	1.418
<b>Totaal</b>	<b>484</b>	<b>4.331</b>	<b>4.815</b>	<b>368</b>	<b>2.073</b>	<b>2.441</b>	<b>852</b>	<b>6.404</b>	<b>7.256</b>
<b>BASISONDERWIJS</b>									
<b>Gewoon basisonderwijs</b>									
Gemeenschapsonderwijs	81	569	650	106	414	520	187	983	1.170
Privaatrechtelijk	169	2.327	2.496	159	912	1.071	328	3.239	3.567
Provincie	-	3	3	-	1	1	-	4	4
Gemeente	87	922	1.009	85	375	460	172	1.297	1.469
<b>Totaal</b>	<b>337</b>	<b>3.821</b>	<b>4.158</b>	<b>350</b>	<b>1.702</b>	<b>2.052</b>	<b>687</b>	<b>5.523</b>	<b>6.210</b>
<b>Buitengewoon basisonderwijs</b>									
Gemeenschapsonderwijs	60	499	559	18	273	291	78	772	850
Privaatrechtelijk	84	989	1.073	19	446	465	103	1.435	1.538
Provincie	-	24	24	1	8	9	1	32	33
Gemeente	14	220	234	3	115	118	17	335	352
<b>Totaal</b>	<b>158</b>	<b>1.732</b>	<b>1.890</b>	<b>41</b>	<b>842</b>	<b>883</b>	<b>199</b>	<b>2.574</b>	<b>2.773</b>
<b>Totaal basisonderwijs</b>									
Gemeenschapsonderwijs	141	1.068	1.209	124	687	811	265	1.755	2.020
Privaatrechtelijk	253	3.316	3.569	178	1.358	1.536	431	4.674	5.105
Provincie	-	27	27	1	9	10	1	36	37
Gemeente	101	1.142	1.243	88	490	578	189	1.632	1.821
<b>Totaal</b>	<b>495</b>	<b>5.553</b>	<b>6.048</b>	<b>391</b>	<b>2.544</b>	<b>2.935</b>	<b>886</b>	<b>8.097</b>	<b>8.983</b>

**BESTUURS- EN ONDERWIJZEND PERSONEEL NAAR LEEFTIJD, STATUUT EN GESLACHT**  
**Aantal personen (inclusief alle vervangingen, TBS+ en Bonus) - januari 2013**

**GEWOON BASISONDERWIJS**

Leeftijd	Vastbenoemden			Tijdelijken			Totaal		
	Mannen	Vrouwen	Totaal	Mannen	Vrouwen	Totaal	Mannen	Vrouwen	Totaal
20-24	-	-	-	351	2.999	3.350	351	2.999	3.350
25-29	153	1.359	1.512	776	5.786	6.562	929	7.145	8.074
30-34	597	4.736	5.333	404	2.941	3.345	1.001	7.677	8.678
35-39	751	5.584	6.335	150	983	1.133	901	6.567	7.468
40-44	603	5.455	6.058	61	515	576	664	5.970	6.634
45-49	920	6.306	7.226	37	330	367	957	6.636	7.593
50-54	1.414	5.931	7.345	33	222	255	1.447	6.153	7.600
55-59	1.212	3.949	5.161	13	73	86	1.225	4.022	5.247
60+	303	925	1.228	28	93	121	331	1.018	1.349
<b>Totaal</b>	<b>5.953</b>	<b>34.245</b>	<b>40.198</b>	<b>1.853</b>	<b>13.942</b>	<b>15.795</b>	<b>7.806</b>	<b>48.187</b>	<b>55.993</b>

**BESTUURS- EN ONDERWIJZEND PERSONEEL - GEWOON BASISONDERWIJS**  
**AANTAL PERSONEN NAAR GESLACHT EN LEEFTIJD**

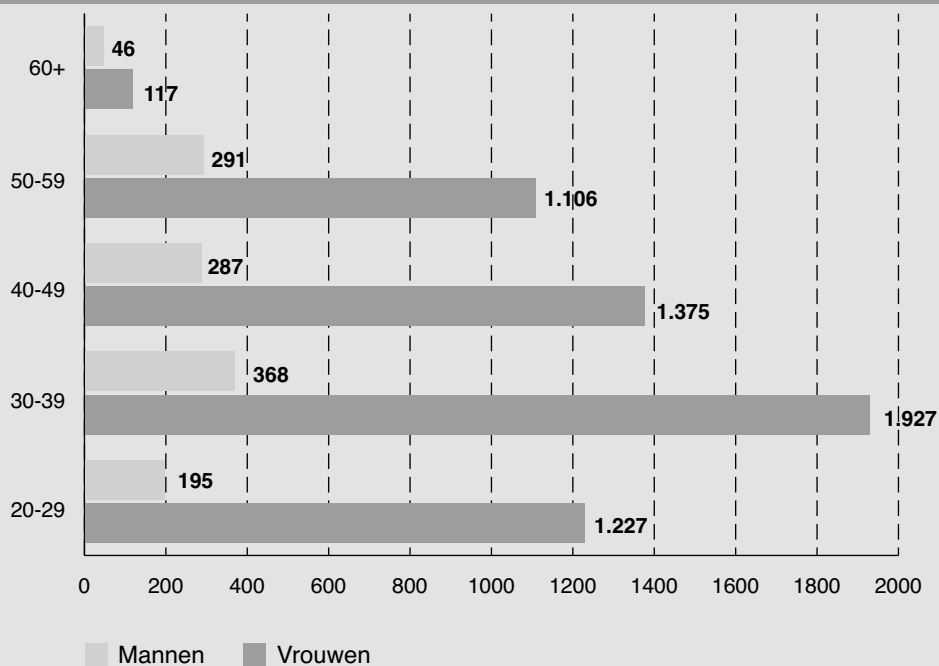


**BESTUURS- EN ONDERWIJZEND PERSONEEL NAAR LEEFTIJD, STATUUT EN GESLACHT**  
**Aantal personen (inclusief alle vervangingen, TBS+ en Bonus) - januari 2013**

**BUITENGEWOON BASISONDERWIJS**

Leeftijd	Vastbenoemden			Tijdelijken			Totaal		
	Mannen	Vrouwen	Totaal	Mannen	Vrouwen	Totaal	Mannen	Vrouwen	Totaal
20-24	-	-	-	39	293	332	39	293	332
25-29	38	259	297	118	675	793	156	934	1.090
30-34	135	804	939	64	258	322	199	1.062	1.261
35-39	145	774	919	24	91	115	169	865	1.034
40-44	155	699	854	11	62	73	166	761	927
45-49	110	585	695	11	29	40	121	614	735
50-54	154	589	743	7	17	24	161	606	767
55-59	129	487	616	1	13	14	130	500	630
60+	44	107	151	2	10	12	46	117	163
<b>Totaal</b>	<b>910</b>	<b>4.304</b>	<b>5.214</b>	<b>277</b>	<b>1.448</b>	<b>1.725</b>	<b>1.187</b>	<b>5.752</b>	<b>6.939</b>

**BESTUURS- EN ONDERWIJZEND PERSONEEL - BUITENGEWOON BASISONDERWIJS**  
**AANTAL PERSONEN NAAR GESLACHT EN LEEFTIJD**

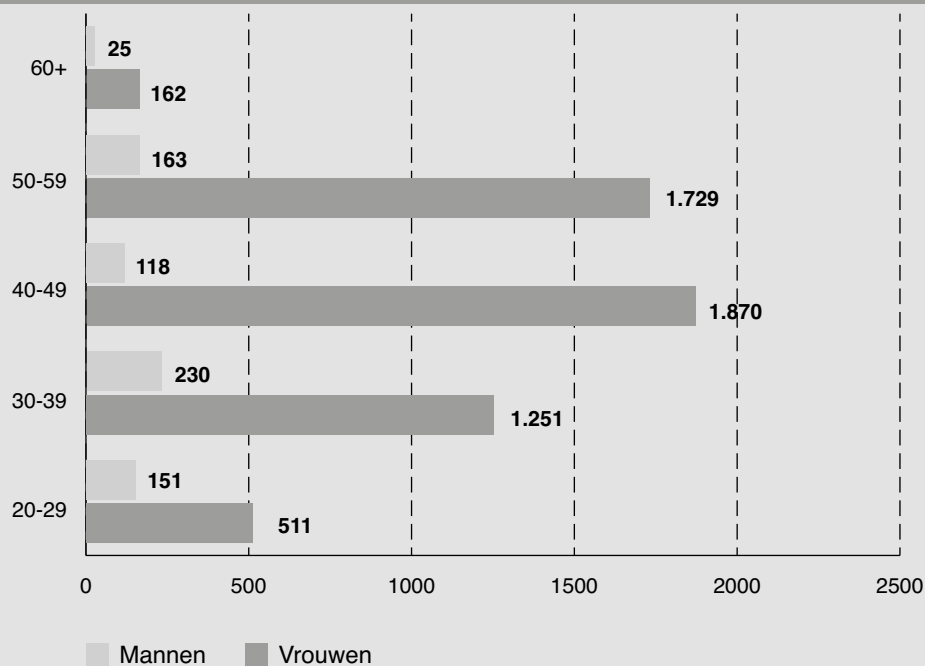


**ANDERE PERSONEELSCATEGORIEËN NAAR LEEFTIJD, STATUUT EN GESLACHT**  
**Aantal personen (inclusief alle vervangingen, TBS+ en Bonus) - januari 2013**

**GEWOON BASISONDERWIJS**

Leeftijd	Vastbenoemden			Tijdelijken			Totaal		
	Mannen	Vrouwen	Totaal	Mannen	Vrouwen	Totaal	Mannen	Vrouwen	Totaal
20-24	-	-	-	62	157	219	62	157	219
25-29	15	74	89	74	280	354	89	354	443
30-34	66	386	452	87	269	356	153	655	808
35-39	40	350	390	37	246	283	77	596	673
40-44	39	472	511	25	296	321	64	768	832
45-49	34	845	879	20	257	277	54	1.102	1.156
50-54	64	946	1.010	21	139	160	85	1.085	1.170
55-59	63	603	666	15	41	56	78	644	722
60+	16	145	161	9	17	26	25	162	187
<b>Totaal</b>	<b>337</b>	<b>3.821</b>	<b>4.158</b>	<b>350</b>	<b>1.702</b>	<b>2.052</b>	<b>687</b>	<b>5.523</b>	<b>6.210</b>

**ANDERE PERSONEELSCATEGORIEËN - GEWOON BASISONDERWIJS**  
**AANTAL PERSONEN NAAR GESLACHT EN LEEFTIJD**



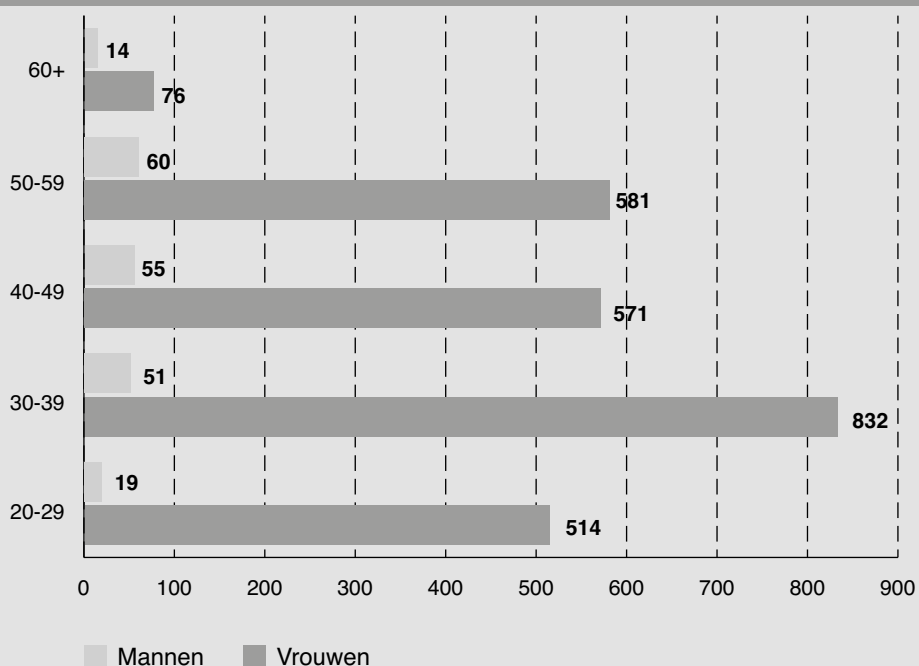
**ANDERE PERSONEELSCATEGORIEËN NAAR LEEFTIJD, STATUUT EN GESLACHT**  
**Aantal personen (inclusief alle vervangingen, TBS+ en Bonus) - januari 2013**

**BUITENGEWOON BASISONDERWIJS**

Leeftijd	Vastbenoemden			Tijdelijken			Totaal		
	Mannen	Vrouwen	Totaal	Mannen	Vrouwen	Totaal	Mannen	Vrouwen	Totaal
20-24	-	-	-	5	113	118	5	113	118
25-29	3	73	76	11	328	339	14	401	415
30-34	18	281	299	7	144	151	25	425	450
35-39	20	301	321	6	106	112	26	407	433
40-44	23	231	254	5	62	67	28	293	321
45-49	25	233	258	2	45	47	27	278	305
50-54	24	303	327	1	31	32	25	334	359
55-59	33	236	269	2	11	13	35	247	282
60+	12	74	86	2	2	4	14	76	90
<b>Totaal</b>	<b>158</b>	<b>1.732</b>	<b>1.890</b>	<b>41</b>	<b>842</b>	<b>883</b>	<b>199</b>	<b>2.574</b>	<b>2.773</b>



**ANDERE PERSONEELSCATEGORIEËN - BUITENGEWOON BASISONDERWIJS**  
**AANTAL PERSONEN NAAR GESLACHT EN LEEFTIJD**





## **Deel 4 PERSONEEL**

**4**

### **Hoofdstuk 3 : Secundair onderwijs**

**Budgettaire fulltime-equivalenten  
Personen**

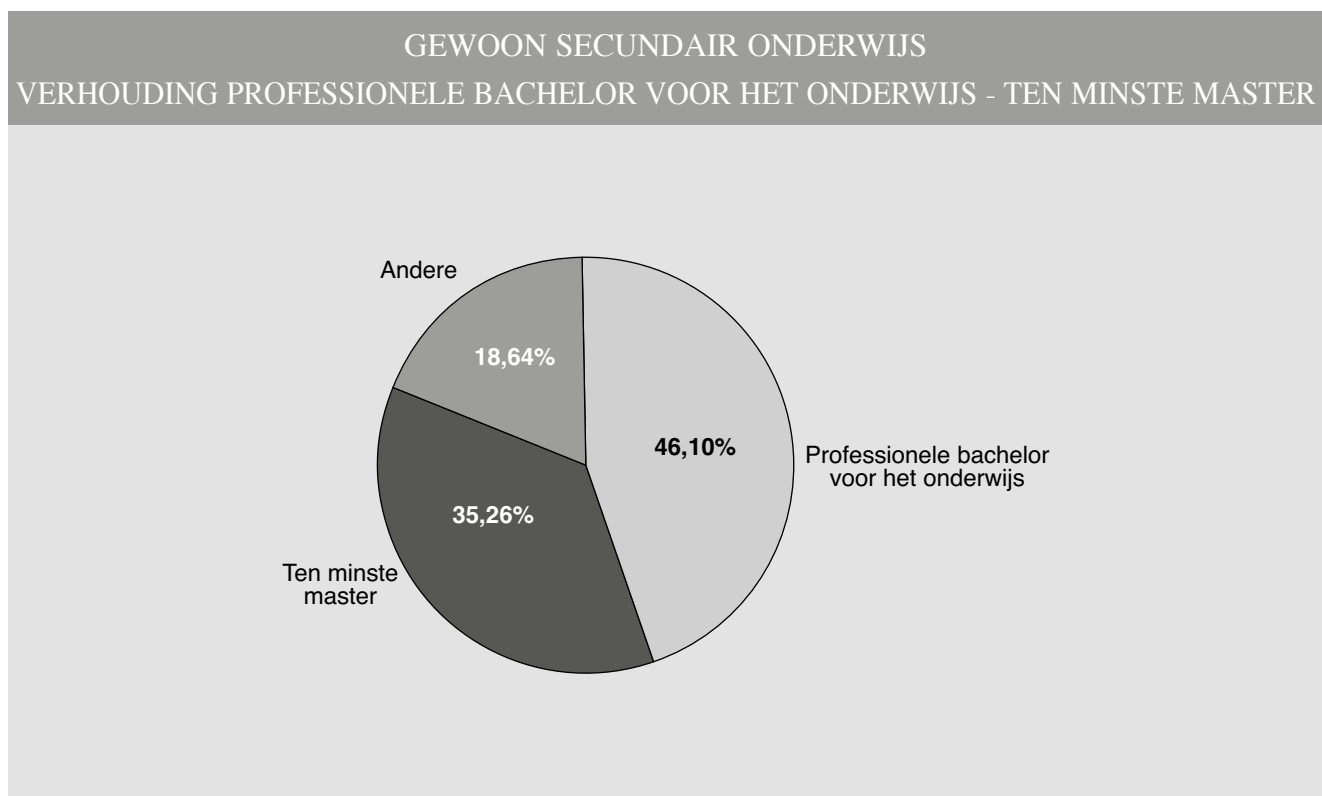




**BESTUURS- EN ONDERWIJZEND PERSONEEL NAAR OPLEIDINGSNIVEAU EN GESLACHT**  
**Aantal budgettaire fulltime-equivalenten (inclusief alle vervangingen, TBS+ en Bonus) - januari 2013**  
**GEWOON SECUNDAIR ONDERWIJS**

	Professionele bachelors voor het onderwijs (1)(2)			Ten minste master (1)(3)			Andere (1)(4)			Totaal		
	Mannen	Vrouwen	Totaal	Mannen	Vrouwen	Totaal	Mannen	Vrouwen	Totaal	Mannen	Vrouwen	Totaal
Gemeenschapsonderwijs	1.624	3.158	4.782	1.413	2.297	3.710	1.373	1.055	2.428	4.410	6.510	10.920
Privaatrechtelijk	5.704	12.558	18.262	5.433	8.672	14.105	3.939	2.174	6.113	15.076	23.404	38.480
Provincie	324	528	852	240	315	555	507	176	683	1.071	1.019	2.090
Gemeente	488	766	1.254	350	521	871	604	341	945	1.442	1.628	3.070
<b>Totaal</b>	<b>8.140</b>	<b>17.010</b>	<b>25.150</b>	<b>7.436</b>	<b>11.805</b>	<b>19.241</b>	<b>6.423</b>	<b>3.746</b>	<b>10.169</b>	<b>21.999</b>	<b>32.561</b>	<b>54.560</b>

- (1) De indeling tussen 'professionele bachelors voor het onderwijs' en 'ten minste master' is gebaseerd op de diploma's die de betrokkenen hebben.
- (2) Professionele bachelor voor het onderwijs of geaggregeerde voor het secundair onderwijs - groep 1 en alle wijzigingen in benaming die deze opleiding heeft doorgemaakt.
- (3) Ten minste master of ten minste HOLT.  
 Officiële benaming 'ten minste HOLT': ten minste Hoger Onderwijs van het Lange Type: deze omvatten o.a. de doctors, de ingenieurs, de artsen, de apothekers, de licentiaten, de architecten, de priesters en de meestergraden ongeacht of ze een bekwaamheidsbewijs voor het ambt van leraar, zoals een aggregaat, hebben.
- (4) De categorie 'andere' omvat de personeelsleden met een diploma professionele bachelor of Hoger Onderwijs van het Korte Type dat niet 'prof bachelor vr het onderwijs' is of een lager diploma dan professionele bachelor of Hoger Onderwijs van het Korte Type.



**BESTUURS- EN ONDERWIJZEND PERSONEEL NAAR STATUUT EN GESLACHT**

**Aantal budgettaire fulltime-equivalenten (inclusief alle vervangingen, TBS+ en Bonus) - januari 2013**

**SECUNDAIR ONDERWIJS**

	Vastbenoemden			Tijdelijken			Totaal		
	Mannen	Vrouwen	Totaal	Mannen	Vrouwen	Totaal	Mannen	Vrouwen	Totaal
<b>Gewoon secundair onderwijs</b>									
Gemeenschapsonderwijs	3.034	4.687	7.721	1.376	1.823	3.199	4.410	6.510	10.920
Privaatrechtelijk	12.239	18.247	30.486	2.837	5.157	7.994	15.076	23.404	38.480
Provincie	845	775	1.620	226	244	470	1.071	1.019	2.090
Gemeente	1.103	1.220	2.323	339	408	747	1.442	1.628	3.070
<b>Totaal</b>	<b>17.221</b>	<b>24.929</b>	<b>42.150</b>	<b>4.778</b>	<b>7.632</b>	<b>12.410</b>	<b>21.999</b>	<b>32.561</b>	<b>54.560</b>
<b>Buitengewoon secundair onderwijs</b>									
Gemeenschapsonderwijs	384	687	1.071	179	311	490	563	998	1.561
Privaatrechtelijk	1.098	1.874	2.972	334	787	1.121	1.432	2.661	4.093
Provincie	45	39	84	10	11	21	55	50	105
Gemeente	223	306	529	76	142	218	299	448	747
<b>Totaal</b>	<b>1.750</b>	<b>2.906</b>	<b>4.656</b>	<b>599</b>	<b>1.251</b>	<b>1.850</b>	<b>2.349</b>	<b>4.157</b>	<b>6.506</b>
<b>Totaal secundair onderwijs</b>									
Gemeenschapsonderwijs	3.418	5.374	8.792	1.555	2.134	3.689	4.973	7.508	12.481
Privaatrechtelijk	13.337	20.121	33.458	3.171	5.944	9.115	16.508	26.065	42.573
Provincie	890	814	1.704	236	255	491	1.126	1.069	2.195
Gemeente	1.326	1.526	2.852	415	550	965	1.741	2.076	3.817
<b>Totaal</b>	<b>18.971</b>	<b>27.835</b>	<b>46.806</b>	<b>5.377</b>	<b>8.883</b>	<b>14.260</b>	<b>24.348</b>	<b>36.718</b>	<b>61.066</b>

## ANDERE PERSONEELSCATEGORIEËN NAAR STATUUT EN GESLACHT

Aantal budgettaire fulltime-equivalenten (inclusief alle vervangingen, TBS+ en Bonus) - januari 2013

## SECUNDAIR ONDERWIJS

	Vastbenoemden			Tijdelijken			Totaal		
	Mannen	Vrouwen	Totaal	Mannen	Vrouwen	Totaal	Mannen	Vrouwen	Totaal
<b>Gewoon secundair onderwijs</b>									
Gemeenschapsonderwijs	250	852	1.102	135	304	439	385	1.156	1.541
Privaatrechtelijk	1.029	2.373	3.402	300	705	1.005	1.329	3.078	4.407
Provincie	51	114	165	20	39	59	71	153	224
Gemeente	58	175	233	45	69	114	103	244	347
<b>Totaal</b>	<b>1.388</b>	<b>3.514</b>	<b>4.902</b>	<b>500</b>	<b>1.117</b>	<b>1.617</b>	<b>1.888</b>	<b>4.631</b>	<b>6.519</b>
<b>Buitengewoon secundair onderwijs</b>									
Gemeenschapsonderwijs	36	190	226	18	117	135	54	307	361
Privaatrechtelijk	98	370	468	32	157	189	130	527	657
Provincie	3	7	10	-	4	4	3	11	14
Gemeente	17	64	81	9	33	42	26	97	123
<b>Totaal</b>	<b>154</b>	<b>631</b>	<b>785</b>	<b>59</b>	<b>311</b>	<b>370</b>	<b>213</b>	<b>942</b>	<b>1.155</b>
<b>Totaal secundair onderwijs</b>									
Gemeenschapsonderwijs	286	1.042	1.328	153	421	574	439	1.463	1.902
Privaatrechtelijk	1.127	2.743	3.870	332	862	1.194	1.459	3.605	5.064
Provincie	54	121	175	20	43	63	74	164	238
Gemeente	75	239	314	54	102	156	129	341	470
<b>Totaal</b>	<b>1.542</b>	<b>4.145</b>	<b>5.687</b>	<b>559</b>	<b>1.428</b>	<b>1.987</b>	<b>2.101</b>	<b>5.573</b>	<b>7.674</b>

**BESTUURS- EN ONDERWIJZEND PERSONEEL NAAR STATUUT EN GESLACHT****Aantal personen (inclusief alle vervangingen, TBS+ en Bonus) - januari 2013****SECUNDAIR ONDERWIJS**

	Vastbenoemden			Tijdelijken			Totaal		
	Mannen	Vrouwen	Totaal	Mannen	Vrouwen	Totaal	Mannen	Vrouwen	Totaal
<b>Gewoon secundair onderwijs</b>									
Gemeenschapsonderwijs	3.220	5.236	8.456	1.569	2.058	3.627	4.789	7.294	12.083
Privaatrechtelijk	12.853	21.239	34.092	3.161	5.898	9.059	16.014	27.137	43.151
Provincie	891	872	1.763	249	282	531	1.140	1.154	2.294
Gemeente	1.162	1.369	2.531	384	486	870	1.546	1.855	3.401
<b>Totaal</b>	<b>18.126</b>	<b>28.716</b>	<b>46.842</b>	<b>5.363</b>	<b>8.724</b>	<b>14.087</b>	<b>23.489</b>	<b>37.440</b>	<b>60.929</b>
<b>Buitengewoon secundair onderwijs</b>									
Gemeenschapsonderwijs	405	728	1.133	202	348	550	607	1.076	1.683
Privaatrechtelijk	1.162	2.083	3.245	372	877	1.249	1.534	2.960	4.494
Provincie	47	47	94	13	11	24	60	58	118
Gemeente	235	335	570	85	166	251	320	501	821
<b>Totaal</b>	<b>1.849</b>	<b>3.193</b>	<b>5.042</b>	<b>672</b>	<b>1.402</b>	<b>2.074</b>	<b>2.521</b>	<b>4.595</b>	<b>7.116</b>
<b>Totaal secundair onderwijs</b>									
Gemeenschapsonderwijs	3.625	5.964	9.589	1.771	2.406	4.177	5.396	8.370	13.766
Privaatrechtelijk	14.015	23.322	37.337	3.533	6.775	10.308	17.548	30.097	47.645
Provincie	938	919	1.857	262	293	555	1.200	1.212	2.412
Gemeente	1.397	1.704	3.101	469	652	1.121	1.866	2.356	4.222
<b>Totaal</b>	<b>19.975</b>	<b>31.909</b>	<b>51.884</b>	<b>6.035</b>	<b>10.126</b>	<b>16.161</b>	<b>26.010</b>	<b>42.035</b>	<b>68.045</b>

**ANDERE PERSONEELSCATEGORIEËN NAAR STATUUT EN GESLACHT**  
**Aantal personen (inclusief alle vervangingen, TBS+ en Bonus) - januari 2013**

**SECUNDAIR ONDERWIJS**

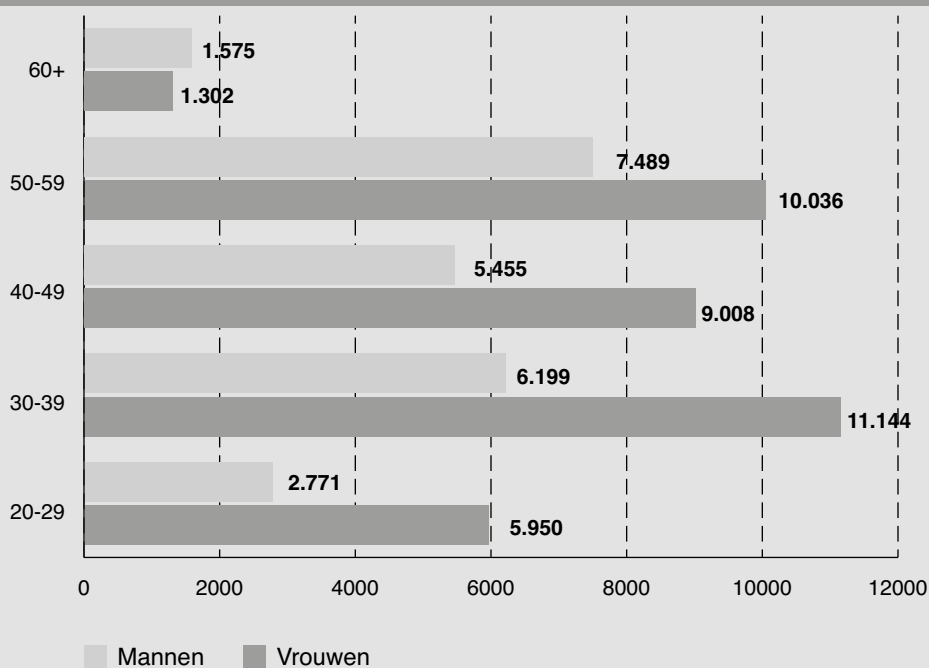
	Vastbenoemden			Tijdelijken			Totaal		
	Mannen	Vrouwen	Totaal	Mannen	Vrouwen	Totaal	Mannen	Vrouwen	Totaal
<b>Gewoon secundair onderwijs</b>									
Gemeenschapsonderwijs	256	968	1.224	163	384	547	419	1.352	1.771
Privaatrechtelijk	1.086	2.813	3.899	360	914	1.274	1.446	3.727	5.173
Provincie	55	132	187	24	51	75	79	183	262
Gemeente	60	201	261	51	80	131	111	281	392
<b>Totaal</b>	<b>1.457</b>	<b>4.114</b>	<b>5.571</b>	<b>598</b>	<b>1.429</b>	<b>2.027</b>	<b>2.055</b>	<b>5.543</b>	<b>7.598</b>
<b>Buitengewoon secundair onderwijs</b>									
Gemeenschapsonderwijs	38	212	250	22	139	161	60	351	411
Privaatrechtelijk	108	438	546	35	198	233	143	636	779
Provincie	4	8	12	-	5	5	4	13	17
Gemeente	17	77	94	11	44	55	28	121	149
<b>Totaal</b>	<b>167</b>	<b>735</b>	<b>902</b>	<b>68</b>	<b>386</b>	<b>454</b>	<b>235</b>	<b>1.121</b>	<b>1.356</b>
<b>Totaal secundair onderwijs</b>									
Gemeenschapsonderwijs	294	1.180	1.474	185	523	708	479	1.703	2.182
Privaatrechtelijk	1.194	3.251	4.445	395	1.112	1.507	1.589	4.363	5.952
Provincie	59	140	199	24	56	80	83	196	279
Gemeente	77	278	355	62	124	186	139	402	541
<b>Totaal</b>	<b>1.624</b>	<b>4.849</b>	<b>6.473</b>	<b>666</b>	<b>1.815</b>	<b>2.481</b>	<b>2.290</b>	<b>6.664</b>	<b>8.954</b>

**BESTUURS- EN ONDERWIJZEND PERSONEEL NAAR LEEFTIJD, STATUUT EN GESLACHT**  
**Aantal personen (inclusief alle vervangingen, TBS+ en Bonus) - januari 2013**

**GEWOON SECUNDAIR ONDERWIJS**

Leeftijd	Vastbenoemden			Tijdelijken			Totaal		
	Mannen	Vrouwen	Totaal	Mannen	Vrouwen	Totaal	Mannen	Vrouwen	Totaal
20-24	-	2	2	466	1.190	1.656	466	1.192	1.658
25-29	494	1.304	1.798	1.811	3.454	5.265	2.305	4.758	7.063
30-34	2.071	4.285	6.356	1.246	1.811	3.057	3.317	6.096	9.413
35-39	2.280	4.214	6.494	602	834	1.436	2.882	5.048	7.930
40-44	2.228	4.089	6.317	423	614	1.037	2.651	4.703	7.354
45-49	2.447	3.829	6.276	357	476	833	2.804	4.305	7.109
50-54	3.054	4.580	7.634	274	239	513	3.328	4.819	8.147
55-59	4.055	5.142	9.197	106	75	181	4.161	5.217	9.378
60+	1.497	1.271	2.768	78	31	109	1.575	1.302	2.877
<b>Totaal</b>	<b>18.126</b>	<b>28.716</b>	<b>46.842</b>	<b>5.363</b>	<b>8.724</b>	<b>14.087</b>	<b>23.489</b>	<b>37.440</b>	<b>60.929</b>

**BESTUURS- EN ONDERWIJZEND PERSONEEL - GEWOON SECUNDAIR ONDERWIJS**  
**AANTAL PERSONEN NAAR GESLACHT EN LEEFTIJD**

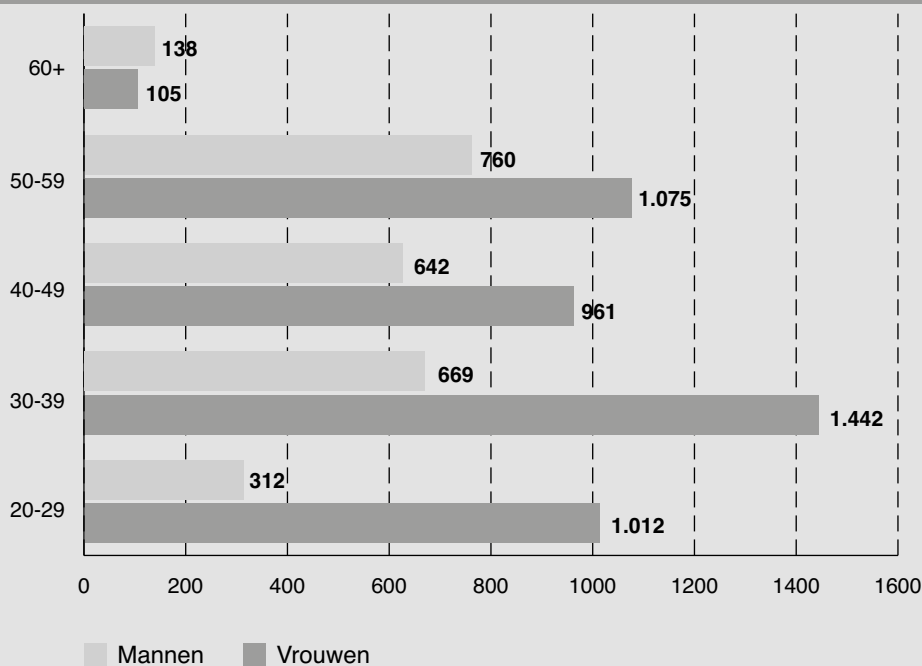


**BESTUURS- EN ONDERWIJZEND PERSONEEL NAAR LEEFTIJD, STATUUT EN GESLACHT**  
**Aantal personen (inclusief alle vervangingen, TBS+ en Bonus) - januari 2013**

**BUITENGEWOON SECUNDAIR ONDERWIJS**

Leeftijd	Vastbenoemden			Tijdelijken			Totaal		
	Mannen	Vrouwen	Totaal	Mannen	Vrouwen	Totaal	Mannen	Vrouwen	Totaal
20-24	-	-	-	53	226	279	53	226	279
25-29	67	274	341	192	512	704	259	786	1.045
30-34	232	598	830	125	259	384	357	857	1.214
35-39	233	442	675	79	143	222	312	585	897
40-44	269	393	662	85	113	198	354	506	860
45-49	232	368	600	56	87	143	288	455	743
50-54	273	485	758	54	41	95	327	526	853
55-59	412	530	942	21	19	40	433	549	982
60+	131	103	234	7	2	9	138	105	243
<b>Totaal</b>	<b>1.849</b>	<b>3.193</b>	<b>5.042</b>	<b>672</b>	<b>1.402</b>	<b>2.074</b>	<b>2.521</b>	<b>4.595</b>	<b>7.116</b>

**BESTUURS- EN ONDERWIJZEND PERSONEEL - BUITENGEWOON SECUNDAIR ONDERWIJS**  
**AANTAL PERSONEN NAAR GESLACHT EN LEEFTIJD**

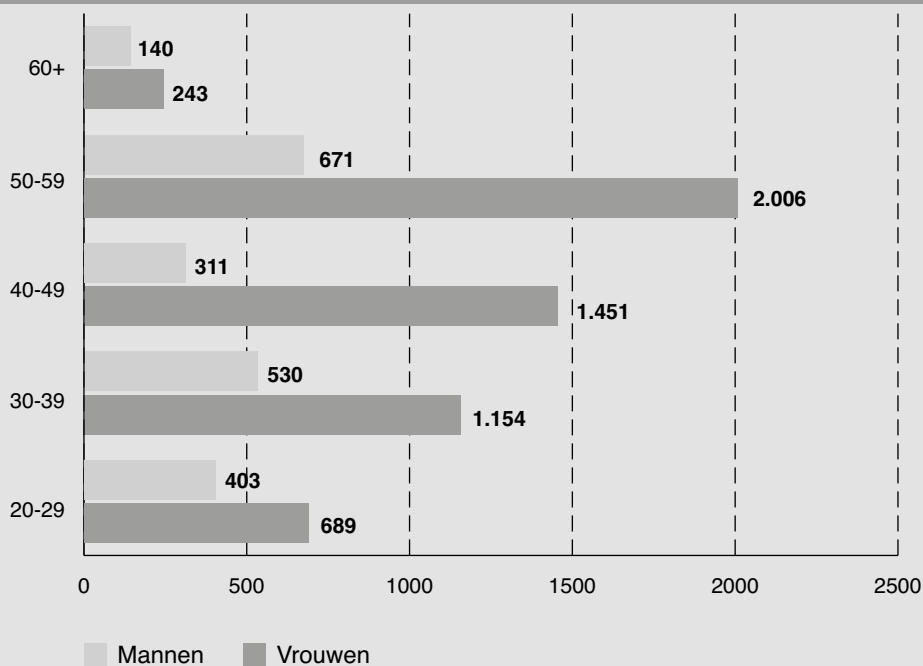


**ANDERE PERSONEELSCATEGORIEËN NAAR LEEFTIJD, STATUUT EN GESLACHT**  
**Aantal personen (inclusief alle vervangingen, TBS+ en Bonus) - januari 2013**

**GEWOON SECUNDAIR ONDERWIJS**

Leeftijd	Vastbenoemden			Tijdelijken			Totaal		
	Mannen	Vrouwen	Totaal	Mannen	Vrouwen	Totaal	Mannen	Vrouwen	Totaal
20-24	1	1	2	162	204	366	163	205	368
25-29	56	97	153	184	387	571	240	484	724
30-34	185	363	548	112	226	338	297	589	886
35-39	183	390	573	50	175	225	233	565	798
40-44	134	518	652	34	190	224	168	708	876
45-49	112	615	727	31	128	159	143	743	886
50-54	220	800	1.020	15	85	100	235	885	1.120
55-59	427	1.093	1.520	9	28	37	436	1.121	1.557
60+	139	237	376	1	6	7	140	243	383
<b>Totaal</b>	<b>1.457</b>	<b>4.114</b>	<b>5.571</b>	<b>598</b>	<b>1.429</b>	<b>2.027</b>	<b>2.055</b>	<b>5.543</b>	<b>7.598</b>

**ANDERE PERSONEELSCATEGORIEËN - GEWOON SECUNDAIR ONDERWIJS**  
**AANTAL PERSONEN NAAR GESLACHT EN LEEFTIJD**



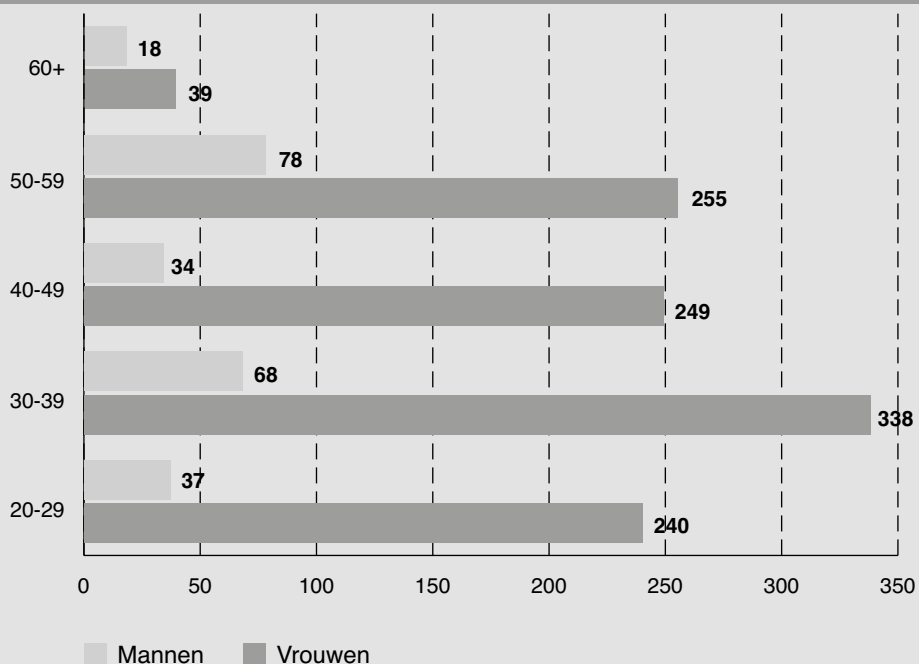


**ANDERE PERSONEELSCATEGORIEËN NAAR LEEFTIJD, STATUUT EN GESLACHT**  
**Aantal personen (inclusief alle vervangingen, TBS+ en Bonus) - januari 2013**

**BUITENGEWOON SECUNDAIR ONDERWIJS**

Leeftijd	Vastbenoemden			Tijdelijken			Totaal		
	Mannen	Vrouwen	Totaal	Mannen	Vrouwen	Totaal	Mannen	Vrouwen	Totaal
20-24	-	-	-	12	39	51	12	39	51
25-29	6	44	50	19	157	176	25	201	226
30-34	22	118	140	19	77	96	41	195	236
35-39	19	114	133	8	29	37	27	143	170
40-44	14	89	103	3	41	44	17	130	147
45-49	17	90	107	-	29	29	17	119	136
50-54	26	129	155	4	6	10	30	135	165
55-59	45	113	158	3	7	10	48	120	168
60+	18	38	56	-	1	1	18	39	57
<b>Totaal</b>	<b>167</b>	<b>735</b>	<b>902</b>	<b>68</b>	<b>386</b>	<b>454</b>	<b>235</b>	<b>1.121</b>	<b>1.356</b>

**ANDERE PERSONEELSCATEGORIEËN - BUITENGEWOON SECUNDAIR ONDERWIJS**  
**AANTAL PERSONEN NAAR GESLACHT EN LEEFTIJD**





## **Deel 4 PERSONEEL**

**4**

### **Hoofdstuk 4 : HBO5 verpleegkunde**

**Budgettaire fulltime-equivalenten  
Personen**



**BESTUURS- EN ONDERWIJZEND PERSONEEL NAAR STATUUT EN GESLACHT****Aantal budgettaire fulltime-equivalenten (inclusief alle vervangingen, TBS+ en Bonus) - januari 2013****HBO5 VERPLEEGKUNDE (1)**

	Vastbenoemden			Tijdelijken			Totaal		
	Mannen	Vrouwen	Totaal	Mannen	Vrouwen	Totaal	Mannen	Vrouwen	Totaal
<b>HBO5 verpleegkunde</b>									
Gemeenschapsonderwijs	11	51	62	11	52	63	22	103	125
Privaatrechtelijk	60	489	549	35	214	249	95	703	798
Provincie	10	56	66	2	16	18	12	72	84
Gemeente	4	13	17	-	5	5	4	18	22
<b>Totaal</b>	<b>85</b>	<b>609</b>	<b>694</b>	<b>48</b>	<b>287</b>	<b>335</b>	<b>133</b>	<b>896</b>	<b>1.029</b>

(1) Zie toelichting onder de rubriek 'Personeel - toelichting, bft's en personen'.

**ANDERE PERSONEELSCATEGORIEËN NAAR STATUUT EN GESLACHT****Aantal budgettaire fulltime-equivalenten (inclusief alle vervangingen, TBS+ en Bonus) - januari 2013****HBO5 VERPLEEGKUNDE (1)**

	Vastbenoemden			Tijdelijken			Totaal		
	Mannen	Vrouwen	Totaal	Mannen	Vrouwen	Totaal	Mannen	Vrouwen	Totaal
<b>HBO5 verpleegkunde</b>									
Gemeenschapsonderwijs	-	-	-	-	-	-	-	-	-
Privaatrechtelijk	2	14	16	-	2	2	2	16	18
Provincie	-	-	-	-	-	-	-	-	-
Gemeente	-	-	-	-	-	-	-	-	-
<b>Totaal</b>	<b>2</b>	<b>14</b>	<b>16</b>	<b>-</b>	<b>2</b>	<b>2</b>	<b>2</b>	<b>16</b>	<b>18</b>

(1) Zie toelichting onder de rubriek 'Personeel - toelichting, bft's en personen'.

**BESTUURS- EN ONDERWIJZEND PERSONEEL NAAR STATUUT EN GESLACHT**  
**Aantal personen (inclusief alle vervangingen, TBS+ en Bonus) - januari 2013**

**HBO5 VERPLEEGKUNDE (1)**

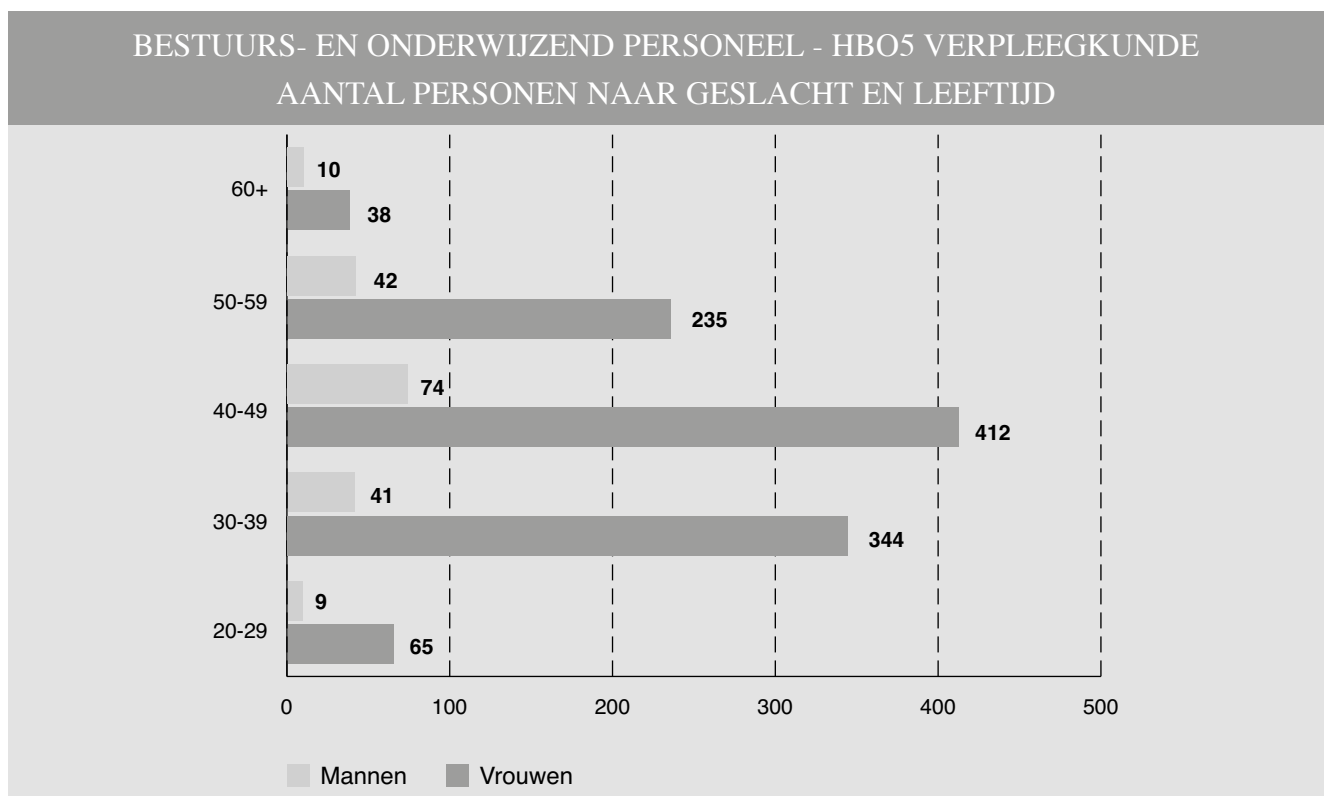
	Vastbenoemden			Tijdelijken			Totaal		
	Mannen	Vrouwen	Totaal	Mannen	Vrouwen	Totaal	Mannen	Vrouwen	Totaal
<b>HBO5 verpleegkunde</b>									
Gemeenschapsonderwijs	12	57	69	12	61	73	24	118	142
Privaatrechtelijk	80	598	678	53	276	329	133	874	1.007
Provincie	12	61	73	2	20	22	14	81	95
Gemeente	4	14	18	1	7	8	5	21	26
<b>Totaal</b>	<b>108</b>	<b>730</b>	<b>838</b>	<b>68</b>	<b>364</b>	<b>432</b>	<b>176</b>	<b>1.094</b>	<b>1.270</b>

**BESTUURS- EN ONDERWIJZEND PERSONEEL NAAR LEEFTIJD, STATUUT EN GESLACHT**  
**Aantal personen (inclusief alle vervangingen, TBS+ en Bonus) - januari 2013**

**HBO5 VERPLEEGKUNDE (1)**

Leeftijd	Vastbenoemden			Tijdelijken			Totaal		
	Mannen	Vrouwen	Totaal	Mannen	Vrouwen	Totaal	Mannen	Vrouwen	Totaal
20-24	-	-	-	1	7	8	1	7	8
25-29	-	9	9	8	49	57	8	58	66
30-34	8	46	54	8	86	94	16	132	148
35-39	11	113	124	14	99	113	25	212	237
40-44	23	150	173	15	77	92	38	227	265
45-49	24	154	178	12	31	43	36	185	221
50-54	15	113	128	4	10	14	19	123	142
55-59	19	108	127	4	4	8	23	112	135
60+	8	37	45	2	1	3	10	38	48
<b>Totaal</b>	<b>108</b>	<b>730</b>	<b>838</b>	<b>68</b>	<b>364</b>	<b>432</b>	<b>176</b>	<b>1.094</b>	<b>1.270</b>

(1) Zie toelichting onder de rubriek 'Personeel - toelichting, bft's en personen'.



**ANDERE PERSONEELSCATEGORIEËN NAAR STATUUT EN GESLACHT**  
**Aantal personen (inclusief alle vervangingen, TBS+ en Bonus) - januari 2013**

**HBO5 VERPLEEGKUNDE (1)**

	Vastbenoemden			Tijdelijken			Totaal		
	Mannen	Vrouwen	Totaal	Mannen	Vrouwen	Totaal	Mannen	Vrouwen	Totaal
<b>HBO5 verpleegkunde</b>									
Gemeenschapsonderwijs	-	-	-	-	-	-	-	-	-
Privaatrechtelijk	2	17	19	-	2	2	2	19	21
Provincie	-	-	-	-	-	-	-	-	-
Gemeente	-	-	-	-	-	-	-	-	-
<b>Totaal</b>	<b>2</b>	<b>17</b>	<b>19</b>	<b>-</b>	<b>2</b>	<b>2</b>	<b>2</b>	<b>19</b>	<b>21</b>

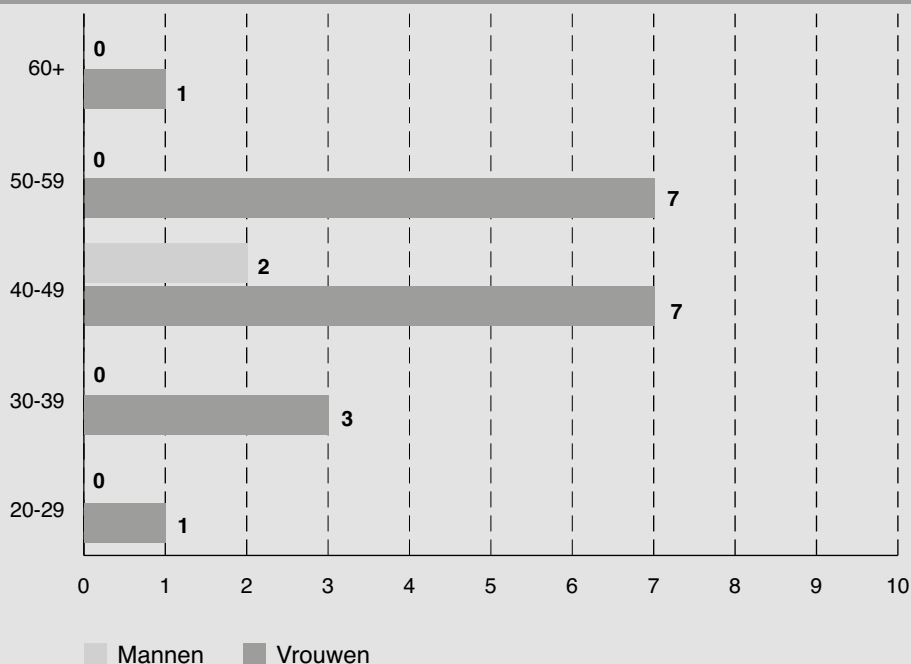
**ANDERE PERSONEELSCATEGORIEËN NAAR LEEFTIJD, STATUUT EN GESLACHT**  
**Aantal personen (inclusief alle vervangingen, TBS+ en Bonus) - januari 2013**

**HBO5 VERPLEEGKUNDE (1)**

Leeftijd	Vastbenoemden			Tijdelijken			Totaal		
	Mannen	Vrouwen	Totaal	Mannen	Vrouwen	Totaal	Mannen	Vrouwen	Totaal
20-24	-	-	-	-	-	-	-	-	-
25-29	-	-	-	-	1	1	-	1	1
30-34	-	2	2	-	-	-	-	2	2
35-39	-	1	1	-	-	-	-	1	1
40-44	1	5	6	-	1	1	1	6	7
45-49	1	1	2	-	-	-	1	1	2
50-54	-	4	4	-	-	-	-	4	4
55-59	-	3	3	-	-	-	-	3	3
60+	-	1	1	-	-	-	-	1	1
<b>Totaal</b>	<b>2</b>	<b>17</b>	<b>19</b>	<b>-</b>	<b>2</b>	<b>2</b>	<b>2</b>	<b>19</b>	<b>21</b>

(1) Zie toelichting onder de rubriek 'Personeel - toelichting, bft's en personen'

**ANDERE PERSONEELSCATEGORIEËN - HBO5 VERPLEEGKUNDE**  
**AANTAL PERSONEN NAAR GESLACHT EN LEEFTIJD**







## **Deel 4 PERSONEEL**

**4**

### **Hoofdstuk 5 : Hoger onderwijs**

#### **5.1. Hogescholenonderwijs**



**BESTUURS- EN ONDERWIJZEND PERSONEEL NAAR STATUUT EN GESLACHT**  
**Aantal budgettaire fulltime-equivalenten (inclusief alle vervangingen, TBS+ en Bonus) - januari 2013**

**HOGESCHOLENONDERWIJS**

	Vastbenoemden			Tijdelijken			Totaal		
	Mannen	Vrouwen	Totaal	Mannen	Vrouwen	Totaal	Mannen	Vrouwen	Totaal
<b>Totaal</b>	<b>2.348</b>	<b>2.314</b>	<b>4.662</b>	<b>1.336</b>	<b>1.690</b>	<b>3.026</b>	<b>3.684</b>	<b>4.004</b>	<b>7.688</b>

**ANDERE PERSONEELSCATEGORIEËN NAAR STATUUT EN GESLACHT**

**Aantal budgettaire fulltime-equivalenten (inclusief alle vervangingen, TBS+ en Bonus) - januari 2013**

**HOGESCHOLENONDERWIJS**

	Vastbenoemden			Tijdelijken			Totaal		
	Mannen	Vrouwen	Totaal	Mannen	Vrouwen	Totaal	Mannen	Vrouwen	Totaal
<b>Totaal</b>	<b>523</b>	<b>1.019</b>	<b>1.542</b>	<b>252</b>	<b>441</b>	<b>693</b>	<b>775</b>	<b>1.460</b>	<b>2.235</b>

**BESTUURS- EN ONDERWIJZEND PERSONEEL NAAR STATUUT EN GESLACHT**  
**Aantal personen (inclusief alle vervangingen, TBS+ en Bonus) - januari 2013**

**HOGESCHOLENONDERWIJS**

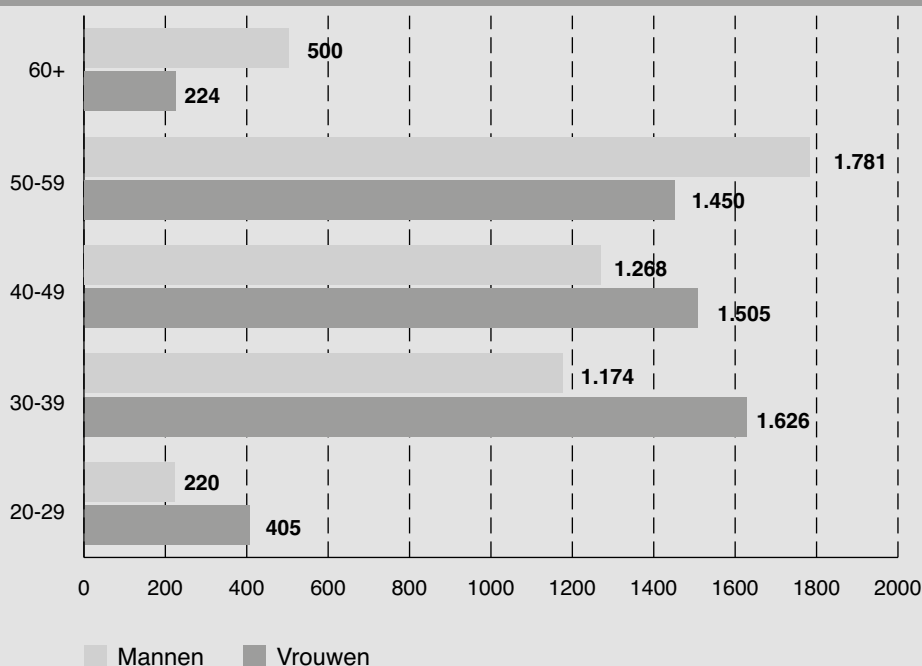
	Vastbenoemden			Tijdelijken			Totaal		
	Mannen	Vrouwen	Totaal	Mannen	Vrouwen	Totaal	Mannen	Vrouwen	Totaal
<b>Totaal</b>	<b>2.624</b>	<b>2.781</b>	<b>5.405</b>	<b>2.319</b>	<b>2.429</b>	<b>4.748</b>	<b>4.943</b>	<b>5.210</b>	<b>10.153</b>

**BESTUURS- EN ONDERWIJZEND PERSONEEL NAAR LEEFTIJD, STATUUT EN GESLACHT**  
**Aantal personen (inclusief alle vervangingen, TBS+ en Bonus) - januari 2013**

**HOGESCHOLENONDERWIJS**

Leeftijd	Vastbenoemden			Tijdelijken			Totaal		
	Mannen	Vrouwen	Totaal	Mannen	Vrouwen	Totaal	Mannen	Vrouwen	Totaal
20-24	-	-	-	15	28	43	15	28	43
25-29	5	1	6	200	376	576	205	377	582
30-34	52	90	142	438	632	1.070	490	722	1.212
35-39	196	346	542	488	558	1.046	684	904	1.588
40-44	252	376	628	351	368	719	603	744	1.347
45-49	361	504	865	304	257	561	665	761	1.426
50-54	544	593	1.137	263	158	421	807	751	1.558
55-59	818	661	1.479	156	38	194	974	699	1.673
60+	396	210	606	104	14	118	500	224	724
<b>Totaal</b>	<b>2.624</b>	<b>2.781</b>	<b>5.405</b>	<b>2.319</b>	<b>2.429</b>	<b>4.748</b>	<b>4.943</b>	<b>5.210</b>	<b>10.153</b>

**BESTUURS- EN ONDERWIJZEND PERSONEEL - HOGESCHOLENONDERWIJS**  
**AANTAL PERSONEN NAAR GESLACHT EN LEEFTIJD**



**ANDERE PERSONEELSCATEGORIEËN NAAR STATUUT EN GESLACHT**  
**Aantal personen (inclusief alle vervangingen, TBS+ en Bonus) - januari 2013**

**HOGESCHOLENONDERWIJS**

	Vastbenoemden			Tijdelijken			Totaal		
	Mannen	Vrouwen	Totaal	Mannen	Vrouwen	Totaal	Mannen	Vrouwen	Totaal
<b>Totaal</b>	<b>556</b>	<b>1.204</b>	<b>1.760</b>	<b>269</b>	<b>523</b>	<b>792</b>	<b>825</b>	<b>1.727</b>	<b>2.552</b>

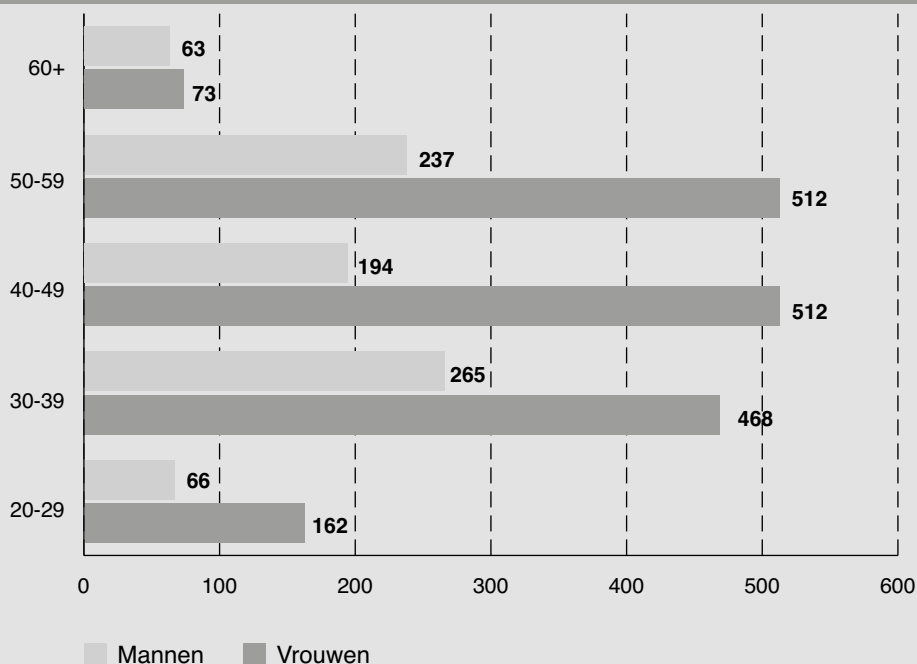
**ANDERE PERSONEELSCATEGORIEËN NAAR LEEFTIJD, STATUUT EN GESLACHT**  
**Aantal personen (inclusief alle vervangingen, TBS+ en Bonus) - januari 2013**

**HOGESCHOLENONDERWIJS**

Leeftijd	Vastbenoemden			Tijdelijken			Totaal		
	Mannen	Vrouwen	Totaal	Mannen	Vrouwen	Totaal	Mannen	Vrouwen	Totaal
20-24	-	-	-	5	20	25	5	20	25
25-29	9	16	25	52	126	178	61	142	203
30-34	60	103	163	77	132	209	137	235	372
35-39	80	144	224	48	89	137	128	233	361
40-44	60	182	242	37	64	101	97	246	343
45-49	73	222	295	24	44	68	97	266	363
50-54	93	228	321	15	32	47	108	260	368
55-59	121	238	359	8	14	22	129	252	381
60+	60	71	131	3	2	5	63	73	136
<b>Totaal</b>	<b>556</b>	<b>1.204</b>	<b>1.760</b>	<b>269</b>	<b>523</b>	<b>792</b>	<b>825</b>	<b>1.727</b>	<b>2.552</b>



**ANDERE PERSONEELSCATEGORIEËN - HOGESCHOLENONDERWIJS**  
**AANTAL PERSONEN NAAR GESLACHT EN LEEFTIJD**





## **Deel 4 PERSONEEL**

# **4**

### **Hoofdstuk 5 : Hoger onderwijs**

#### **5.2. Universitair onderwijs**





**UNIVERSITAIR ONDERWIJS**  
**PERSONEEL AAN DE UNIVERSITEITEN BETAALD TEN LASTE VAN DE WERKINGSUITKERINGEN**  
**Aantal personen op 1 februari 2013**

	Zelfstandig academisch personeel		Assisterend academisch personeel		Administratief en technisch personeel		Totaal		Bestuurspersoneel binnen het administratief en technisch personeel (1)		
	Mannen	Vrouwen	Mannen	Vrouwen	Mannen	Vrouwen	Mannen	Vrouwen	Mannen	Vrouwen	Totaal
<30	23	17	511	702	152	276	686	995	-	-	-
30-34	219	97	312	360	273	426	804	883	-	2	2
35-39	499	212	536	469	284	407	1.319	1.088	9	6	15
40-44	493	246	-	-	279	459	772	705	16	12	28
45-49	568	206	-	-	311	419	879	625	31	21	52
50-54	612	158	-	-	326	405	938	563	36	12	48
55-59	549	111	-	-	239	401	788	512	28	8	36
60-64	475	67	-	-	144	127	619	194	19	4	23
65 en +	27	6	-	-	2	-	29	6	-	-	-
<b>Totaal</b>	<b>3.465</b>	<b>1.120</b>	<b>1.359</b>	<b>1.531</b>	<b>2.010</b>	<b>2.920</b>	<b>6.834</b>	<b>5.571</b>	<b>139</b>	<b>65</b>	<b>204</b>

(1) Dit is een door de Stafdiensten Onderwijs en Vorming opgestelde categorie die bestaat uit de beheerders en de graden 10, 11, 12, 13, 15, 16, 17 van het administratief en technisch personeel.

Bron: Vlaamse Interuniversitaire Raad (VLIR), Ravensteingalerij 27, 1000 Brussel.



## **Deel 4 PERSONEEL**

**4**

### **Hoofdstuk 6 : Volwassenenonderwijs**

#### **6.1. Secundair volwassenenonderwijs**

**Budgettaire fulltime-equivalenten  
Personen**

**BESTUURS- EN ONDERWIJZEND PERSONEEL NAAR STATUUT EN GESLACHT**

**Aantal budgettaire fulltime-equivalenten (inclusief alle vervangingen, TBS+ en Bonus) - januari 2013**

**SECUNDAIR VOLWASSENENONDERWIJS**

	Vastbenoemden			Tijdelijken			Totaal		
	Mannen	Vrouwen	Totaal	Mannen	Vrouwen	Totaal	Mannen	Vrouwen	Totaal
Gemeenschapsonderwijs	334	586	920	199	308	507	533	894	1.427
Privaatrechtelijk	334	800	1.134	229	418	647	563	1.218	1.781
Provincie	147	220	367	66	81	147	213	301	514
Gemeente	135	292	427	67	127	194	202	419	621
<b>Totaal</b>	<b>950</b>	<b>1.898</b>	<b>2.848</b>	<b>561</b>	<b>934</b>	<b>1.495</b>	<b>1.511</b>	<b>2.832</b>	<b>4.343</b>

**ANDERE PERSONEELSCATEGORIEËN NAAR STATUUT EN GESLACHT**

**Aantal budgettaire fulltime-equivalenten (inclusief alle vervangingen, TBS+ en Bonus) - januari 2013**

**SECUNDAIR VOLWASSENENONDERWIJS**

	Vastbenoemden			Tijdelijken			Totaal		
	Mannen	Vrouwen	Totaal	Mannen	Vrouwen	Totaal	Mannen	Vrouwen	Totaal
Gemeenschapsonderwijs	18	111	129	18	54	72	36	165	201
Privaatrechtelijk	28	128	156	20	63	83	48	191	239
Provincie	11	39	50	5	10	15	16	49	65
Gemeente	9	42	51	4	15	19	13	57	70
<b>Totaal</b>	<b>66</b>	<b>320</b>	<b>386</b>	<b>47</b>	<b>142</b>	<b>189</b>	<b>113</b>	<b>462</b>	<b>575</b>

**BESTUURS- EN ONDERWIJZEND PERSONEEL NAAR STATUUT EN GESLACHT**  
**Aantal personen (inclusief alle vervangingen, TBS+ en Bonus) - januari 2013**

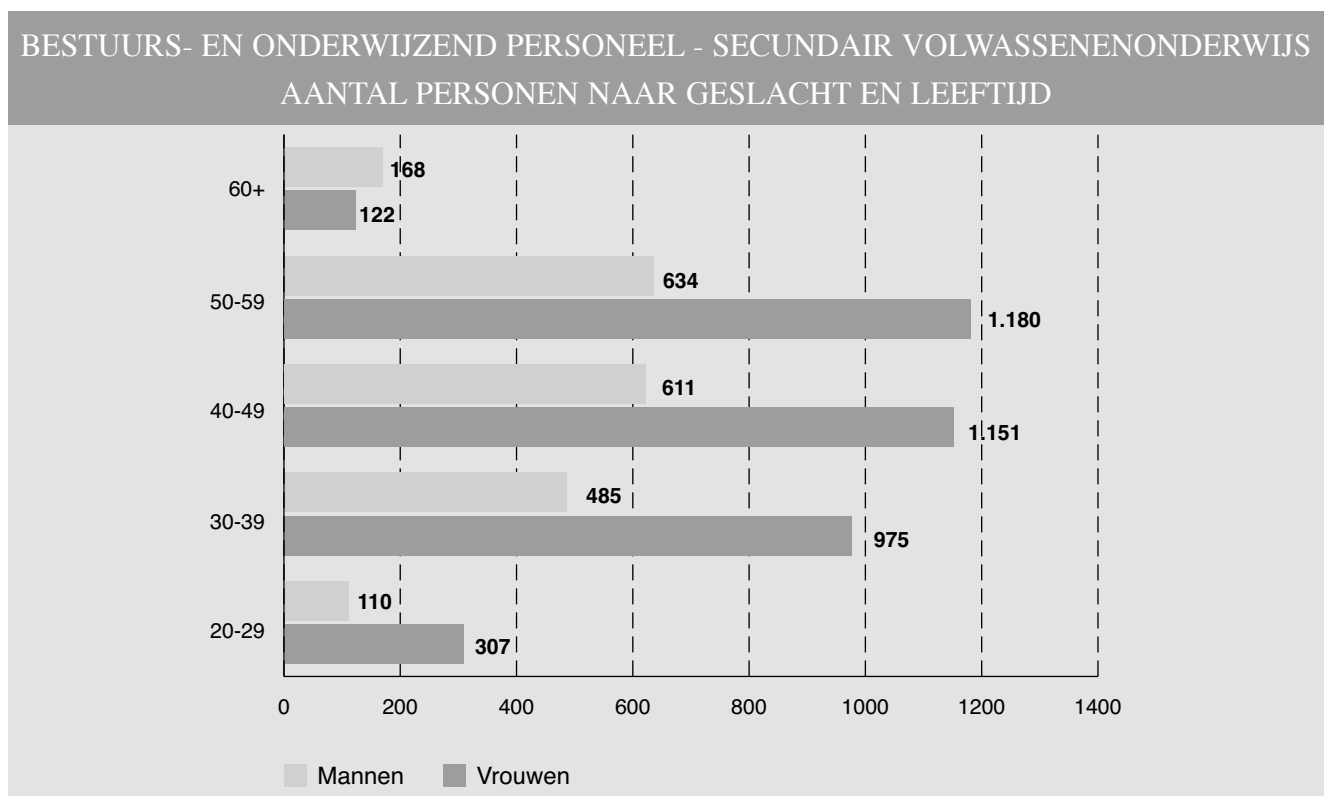
**SECUNDAIR VOLWASSENENONDERWIJS**

	Vastbenoemden			Tijdelijken			Totaal		
	Mannen	Vrouwen	Totaal	Mannen	Vrouwen	Totaal	Mannen	Vrouwen	Totaal
Gemeenschapsonderwijs	386	721	1.107	313	455	768	699	1.176	1.875
Privaatrechtelijk	386	1.020	1.406	401	636	1.037	787	1.656	2.443
Provincie	174	267	441	99	128	227	273	395	668
Gemeente	152	345	497	97	163	260	249	508	757
<b>Totaal</b>	<b>1.098</b>	<b>2.353</b>	<b>3.451</b>	<b>910</b>	<b>1.382</b>	<b>2.292</b>	<b>2.008</b>	<b>3.735</b>	<b>5.743</b>

**BESTUURS- EN ONDERWIJZEND PERSONEEL NAAR LEEFTIJD, STATUUT EN GESLACHT**  
**Aantal personen (inclusief alle vervangingen, TBS+ en Bonus) - januari 2013**

**SECUNDAIR VOLWASSENENONDERWIJS**

Leeftijd	Vastbenoemden			Tijdelijken			Totaal		
	Mannen	Vrouwen	Totaal	Mannen	Vrouwen	Totaal	Mannen	Vrouwen	Totaal
20-24	-	-	-	19	46	65	19	46	65
25-29	7	19	26	84	242	326	91	261	352
30-34	69	174	243	155	246	401	224	420	644
35-39	126	327	453	135	228	363	261	555	816
40-44	149	319	468	133	192	325	282	511	793
45-49	202	434	636	127	206	333	329	640	969
50-54	231	561	792	122	140	262	353	701	1.054
55-59	210	416	626	71	63	134	281	479	760
60+	104	103	207	64	19	83	168	122	290
<b>Totaal</b>	<b>1.098</b>	<b>2.353</b>	<b>3.451</b>	<b>910</b>	<b>1.382</b>	<b>2.292</b>	<b>2.008</b>	<b>3.735</b>	<b>5.743</b>



**ANDERE PERSONEELSCATEGORIEËN NAAR STATUUT EN GESLACHT**  
**Aantal personen (inclusief alle vervangingen, TBS+ en Bonus) - januari 2013**

**SECUNDAIR VOLWASSENENONDERWIJS**

	Vastbenoemden			Tijdelijken			Totaal		
	Mannen	Vrouwen	Totaal	Mannen	Vrouwen	Totaal	Mannen	Vrouwen	Totaal
Gemeenschapsonderwijs	21	128	149	22	60	82	43	188	231
Privaatrechtelijk	32	146	178	26	75	101	58	221	279
Provincie	11	48	59	6	14	20	17	62	79
Gemeente	10	50	60	4	21	25	14	71	85
<b>Totaal</b>	<b>74</b>	<b>372</b>	<b>446</b>	<b>58</b>	<b>170</b>	<b>228</b>	<b>132</b>	<b>542</b>	<b>674</b>

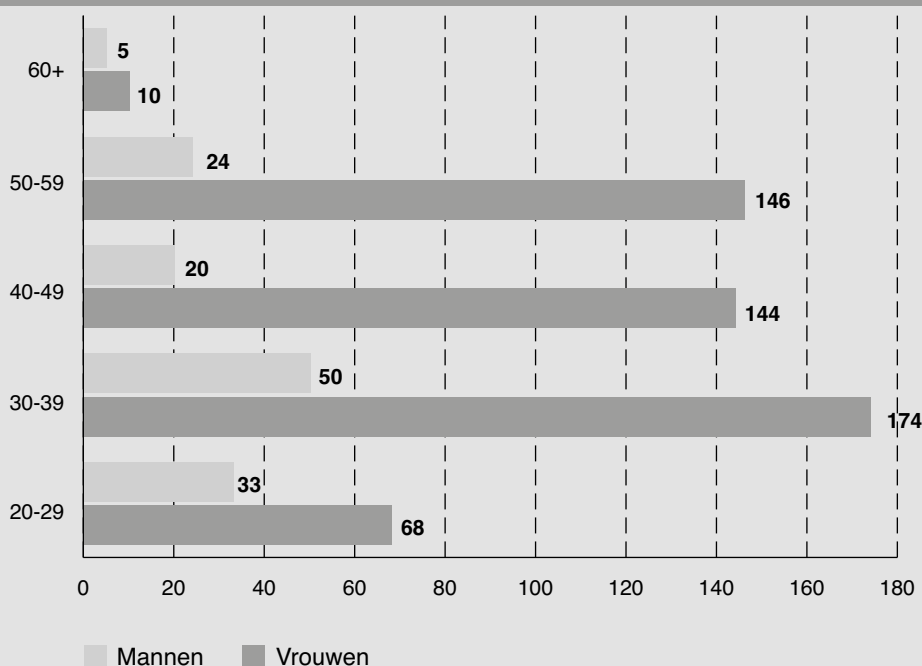
**ANDERE PERSONEELSCATEGORIEËN NAAR LEEFTIJD, STATUUT EN GESLACHT**  
**Aantal personen (inclusief alle vervangingen, TBS+ en Bonus) - januari 2013**

**SECUNDAIR VOLWASSENENONDERWIJS**

Leeftijd	Vastbenoemden			Tijdelijken			Totaal		
	Mannen	Vrouwen	Totaal	Mannen	Vrouwen	Totaal	Mannen	Vrouwen	Totaal
20-24	-	3	3	5	13	18	5	16	21
25-29	16	14	30	12	38	50	28	52	80
30-34	14	66	80	13	39	52	27	105	132
35-39	11	49	60	12	20	32	23	69	92
40-44	7	51	58	6	19	25	13	70	83
45-49	4	61	65	3	13	16	7	74	81
50-54	9	72	81	3	18	21	12	90	102
55-59	11	47	58	1	9	10	12	56	68
60+	2	9	11	3	1	4	5	10	15
<b>Totaal</b>	<b>74</b>	<b>372</b>	<b>446</b>	<b>58</b>	<b>170</b>	<b>228</b>	<b>132</b>	<b>542</b>	<b>674</b>



**ANDERE PERSONEELSCATEGORIEËN - SECUNDAIR VOLWASSENENONDERWIJS**  
**AANTAL PERSONEN NAAR GESLACHT EN LEEFTIJD**







## **Deel 4 PERSONEEL**

**4**

### **Hoofdstuk 6 : Volwassenenonderwijs**

#### **6.2. Hoger beroepsonderwijs van het volwassenenonderwijs**

**Budgettaire fulltime-equivalenten  
Personen**

**BESTUURS- EN ONDERWIJZEND PERSONEEL NAAR STATUUT EN GESLACHT**

**Aantal budgettaire fulltime-equivalenten (inclusief alle vervangingen, TBS+ en Bonus) - januari 2013**

**HOGER BEROEPSONDERWIJS VAN HET VOLWASSENENONDERWIJS**

	Vastbenoemden			Tijdelijken			Totaal		
	Mannen	Vrouwen	Totaal	Mannen	Vrouwen	Totaal	Mannen	Vrouwen	Totaal
Gemeenschapsonderwijs	70	71	141	45	41	86	115	112	227
Privaatrechtelijk	112	119	231	69	73	142	181	192	373
Provincie	23	24	47	14	16	30	37	40	77
Gemeente	15	30	45	9	12	21	24	42	66
<b>Totaal</b>	<b>220</b>	<b>244</b>	<b>464</b>	<b>137</b>	<b>142</b>	<b>279</b>	<b>357</b>	<b>386</b>	<b>743</b>

**ANDERE PERSONEELSCATEGORIEËN NAAR STATUUT EN GESLACHT**

**Aantal budgettaire fulltime-equivalenten (inclusief alle vervangingen, TBS+ en Bonus) - januari 2013**

**HOGER BEROEPSONDERWIJS VAN HET VOLWASSENENONDERWIJS**

	Vastbenoemden			Tijdelijken			Totaal		
	Mannen	Vrouwen	Totaal	Mannen	Vrouwen	Totaal	Mannen	Vrouwen	Totaal
Gemeenschapsonderwijs	2	8	10	1	1	2	3	9	12
Privaatrechtelijk	3	10	13	-	4	4	3	14	17
Provincie	1	4	5	-	1	1	1	5	6
Gemeente	1	5	6	-	2	2	1	7	8
<b>Totaal</b>	<b>7</b>	<b>27</b>	<b>34</b>	<b>1</b>	<b>8</b>	<b>9</b>	<b>8</b>	<b>35</b>	<b>43</b>

**BESTUURS- EN ONDERWIJZEND PERSONEEL NAAR STATUUT EN GESLACHT**

**Aantal personen (inclusief alle vervangingen, TBS+ en Bonus) - januari 2013**

**HOGER BEROEPSONDERWIJS VAN HET VOLWASSENENONDERWIJS**

	Vastbenoemden			Tijdelijken			Totaal		
	Mannen	Vrouwen	Totaal	Mannen	Vrouwen	Totaal	Mannen	Vrouwen	Totaal
Gemeenschapsonderwijs	79	80	159	94	58	152	173	138	311
Privaatrechtelijk	139	154	293	229	133	362	368	287	655
Provincie	35	33	68	40	31	71	75	64	139
Gemeente	17	38	55	33	22	55	50	60	110
<b>Totaal</b>	<b>270</b>	<b>305</b>	<b>575</b>	<b>396</b>	<b>244</b>	<b>640</b>	<b>666</b>	<b>549</b>	<b>1.215</b>

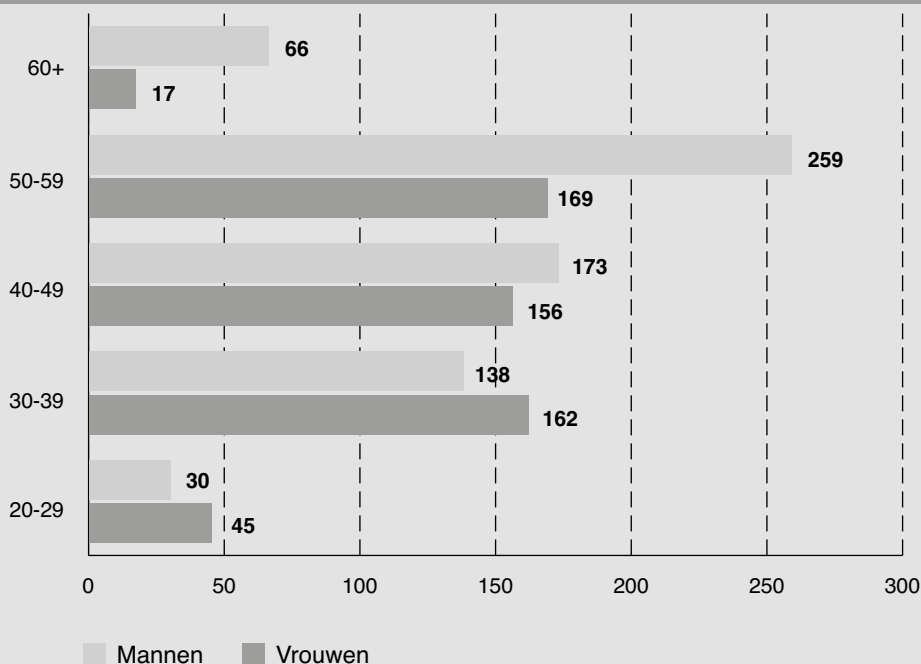
**BESTUURS- EN ONDERWIJZEND PERSONEEL NAAR LEEFTIJD, STATUUT EN GESLACHT**

**Aantal personen (inclusief alle vervangingen, TBS+ en Bonus) - januari 2013**

**HOGER BEROEPSONDERWIJS VAN HET VOLWASSENENONDERWIJS**

Leeftijd	Vastbenoemden			Tijdelijken			Totaal		
	Mannen	Vrouwen	Totaal	Mannen	Vrouwen	Totaal	Mannen	Vrouwen	Totaal
20-24	-	-	-	-	2	2	-	2	2
25-29	-	3	3	30	40	70	30	43	73
30-34	13	21	34	60	66	126	73	87	160
35-39	19	40	59	46	35	81	65	75	140
40-44	35	40	75	43	33	76	78	73	151
45-49	42	57	99	53	26	79	95	83	178
50-54	56	64	120	66	27	93	122	91	213
55-59	78	68	146	59	10	69	137	78	215
60+	27	12	39	39	5	44	66	17	83
<b>Totaal</b>	<b>270</b>	<b>305</b>	<b>575</b>	<b>396</b>	<b>244</b>	<b>640</b>	<b>666</b>	<b>549</b>	<b>1.215</b>

**BESTUURS- EN ONDERWIJZEND PERSONEEL - HOGER BEROEPSONDERWIJS VAN HET VOLWASSENENONDERWIJS**  
**AANTAL PERSONEN NAAR GESLACHT EN LEEFTIJD**



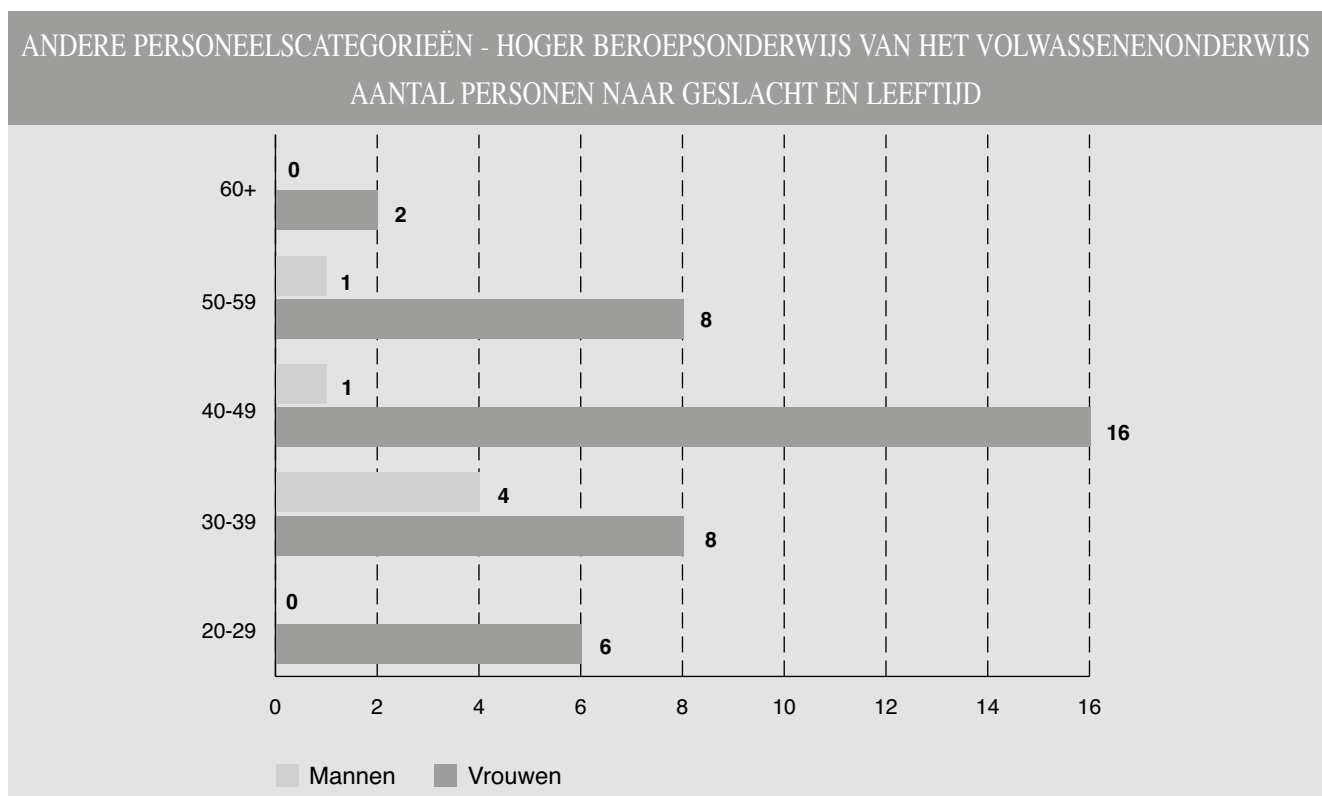
**ANDERE PERSONEELSCATEGORIEËN NAAR STATUUT EN GESLACHT**  
**Aantal personen (inclusief alle vervangingen, TBS+ en Bonus) - januari 2013**  
**HOGER BEROEPSONDERWIJS VAN HET VOLWASSENENONDERWIJS**

	Vastbenoemden			Tijdelijken			Totaal		
	Mannen	Vrouwen	Totaal	Mannen	Vrouwen	Totaal	Mannen	Vrouwen	Totaal
Gemeenschapsonderwijs	2	8	10	-	1	1	2	9	11
Privaatrechtelijk	2	13	15	-	4	4	2	17	19
Provincie	1	4	5	-	2	2	1	6	7
Gemeente	1	6	7	-	2	2	1	8	9
<b>Totaal</b>	<b>6</b>	<b>31</b>	<b>37</b>	<b>-</b>	<b>9</b>	<b>9</b>	<b>6</b>	<b>40</b>	<b>46</b>

**ANDERE PERSONEELSCATEGORIEËN NAAR LEEFTIJD, STATUUT EN GESLACHT**  
**Aantal personen (inclusief alle vervangingen, TBS+ en Bonus) - januari 2013**  
**HOGER BEROEPSONDERWIJS VAN HET VOLWASSENENONDERWIJS**

Leeftijd	Vastbenoemden			Tijdelijken			Totaal		
	Mannen	Vrouwen	Totaal	Mannen	Vrouwen	Totaal	Mannen	Vrouwen	Totaal
20-24	-	-	-	-	1	1	-	1	1
25-29	-	2	2	-	3	3	-	5	5
30-34	2	1	3	-	1	1	2	2	4
35-39	2	4	6	-	2	2	2	6	8
40-44	-	8	8	-	1	1	-	9	9
45-49	1	6	7	-	1	1	1	7	8
50-54	-	6	6	-	-	-	-	6	6
55-59	1	2	3	-	-	-	1	2	3
60+	-	2	2	-	-	-	-	2	2
<b>Totaal</b>	<b>6</b>	<b>31</b>	<b>37</b>	<b>-</b>	<b>9</b>	<b>9</b>	<b>6</b>	<b>40</b>	<b>46</b>

4





## **Deel 4 PERSONEEL**

**4**

### **Hoofdstuk 6 : Volwassenenonderwijs**

#### **6.3. Basiseducatie**

**Budgettaire fulltime-equivalenten  
Personen**

**BESTUURS- EN ONDERWIJZEND PERSONEEL NAAR STATUUT EN GESLACHT**

**Aantal budgettaire fulltime-equivalenten (inclusief alle vervangingen, TBS+ en Bonus) - januari 2013**

**BASISEDUCATIE**

	Vastbenoemden			Tijdelijken			Totaal		
	Mannen	Vrouwen	Totaal	Mannen	Vrouwen	Totaal	Mannen	Vrouwen	Totaal
<b>Totaal</b>	-	-	-	<b>112</b>	<b>520</b>	<b>632</b>	<b>112</b>	<b>520</b>	<b>632</b>



**ANDERE PERSONEELSCATEGORIEËN NAAR STATUUT EN GESLACHT**

**Aantal budgettaire fulltime-equivalenten (inclusief alle vervangingen, TBS+ en Bonus) - januari 2013**

**BASISEDUCATIE**

	Vastbenoemden			Tijdelijken			Totaal		
	Mannen	Vrouwen	Totaal	Mannen	Vrouwen	Totaal	Mannen	Vrouwen	Totaal
<b>Totaal</b>	-	-	-	4	56	60	4	56	60

**BESTUURS- EN ONDERWIJZEND PERSONEEL NAAR STATUUT EN GESLACHT**

**Aantal personen (inclusief alle vervangingen, TBS+ en Bonus) - januari 2013**

**BASISEDUCATIE**

	Vastbenoemden			Tijdelijken			Totaal		
	Mannen	Vrouwen	Totaal	Mannen	Vrouwen	Totaal	Mannen	Vrouwen	Totaal
<b>Totaal</b>	-	-	-	131	703	834	131	703	834

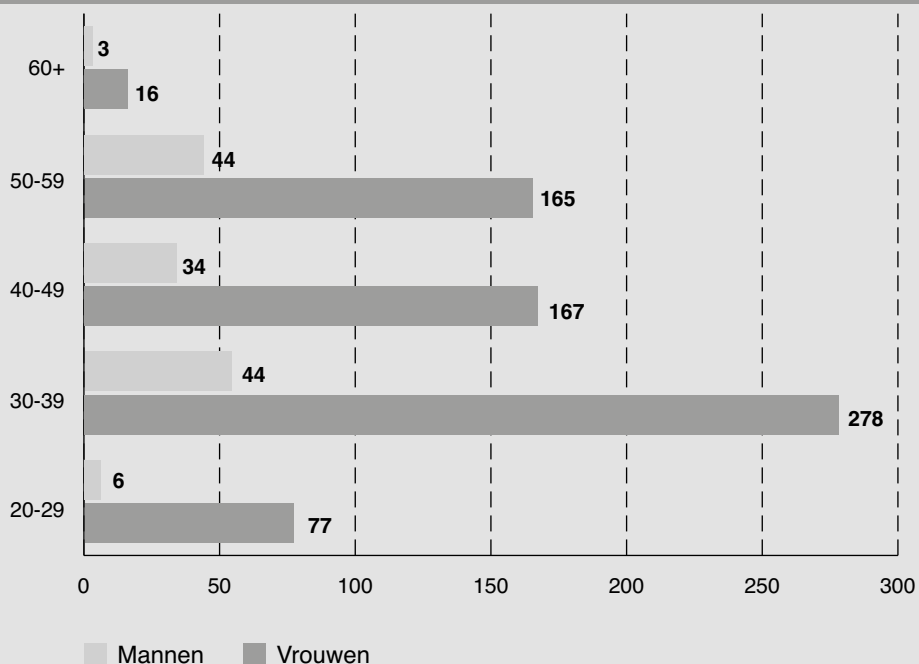
**BESTUURS- EN ONDERWIJZEND PERSONEEL NAAR LEEFTIJD, STATUUT EN GESLACHT**

**Aantal personen (inclusief alle vervangingen, TBS+ en Bonus) - januari 2013**

**BASISEDUCATIE**

Leeftijd	Vastbenoemden			Tijdelijken			Totaal		
	Mannen	Vrouwen	Totaal	Mannen	Vrouwen	Totaal	Mannen	Vrouwen	Totaal
20-24	-	-	-		2	2	-	2	2
25-29	-	-	-	6	75	81	6	75	81
30-34	-	-	-	19	141	160	19	141	160
35-39	-	-	-	25	137	162	25	137	162
40-44	-	-	-	21	89	110	21	89	110
45-49	-	-	-	13	78	91	13	78	91
50-54	-	-	-	23	96	119	23	96	119
55-59	-	-	-	21	69	90	21	69	90
60+	-	-	-	3	16	19	3	16	19
<b>Totaal</b>	-	-	-	131	703	834	131	703	834

**BESTUURS- EN ONDERWIJZEND PERSONEEL - BASISEDUCATIE**  
**AANTAL PERSONEN NAAR GESLACHT EN LEEFTIJD**



**ANDERE PERSONEELSCATEGORIEËN NAAR STATUUT EN GESLACHT**  
**Aantal personen (inclusief alle vervangingen, TBS+ en Bonus) - januari 2013**

**BASISEDUCATIE**

	Vastbenoemden			Tijdelijken			Totaal		
	Mannen	Vrouwen	Totaal	Mannen	Vrouwen	Totaal	Mannen	Vrouwen	Totaal
<b>Totaal</b>	-	-	-	6	74	80	6	74	80

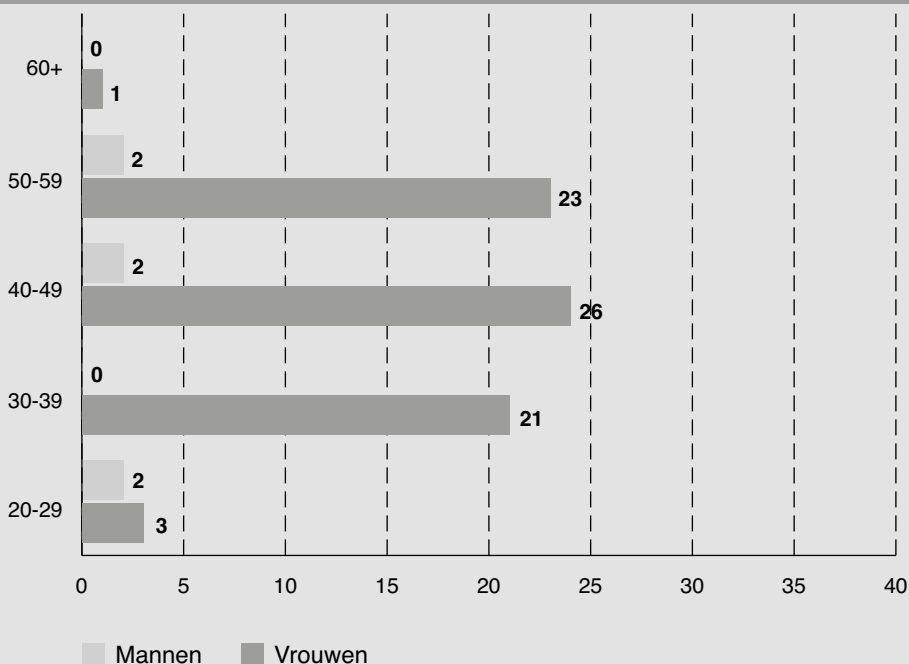
**ANDERE PERSONEELSCATEGORIEËN NAAR LEEFTIJD, STATUUT EN GESLACHT**  
**Aantal personen (inclusief alle vervangingen, TBS+ en Bonus) - januari 2013**

**BASISEDUCATIE**

Leeftijd	Vastbenoemden			Tijdelijken			Totaal		
	Mannen	Vrouwen	Totaal	Mannen	Vrouwen	Totaal	Mannen	Vrouwen	Totaal
20-24	-	-	-	-	1	1	-	1	1
25-29	-	-	-	2	2	4	2	2	4
30-34	-	-	-	-	12	12	-	12	12
35-39	-	-	-	-	9	9	-	9	9
40-44	-	-	-	2	11	13	2	11	13
45-49	-	-	-	-	15	15	-	15	15
50-54	-	-	-	-	15	15	-	15	15
55-59	-	-	-	2	8	10	2	8	10
60+	-	-	-	-	1	1	-	1	1
<b>Totaal</b>	-	-	-	6	74	80	6	74	80



**ANDERE PERSONEELSCATEGORIEËN - BASISEDUCATIE**  
**AANTAL PERSONEN NAAR GESLACHT EN LEEFTIJD**





## **Deel 4 PERSONEEL**

**4**

### **Hoofdstuk 7 : Deeltijds kunstonderwijs**

**Budgettaire fulltime-equivalenten  
Personen**

**BESTUURS- EN ONDERWIJZEND PERSONEEL NAAR STATUUT EN GESLACHT**

**Aantal budgettaire fulltime-equivalenten (inclusief alle vervangingen, TBS+ en Bonus) - januari 2013**

**DEELTIJDS KUNSTONDERWIJS**

	Vastbenoemden			Tijdelijken			Totaal		
	Mannen	Vrouwen	Totaal	Mannen	Vrouwen	Totaal	Mannen	Vrouwen	Totaal
Gemeenschapsonderwijs	110	127	237	39	56	95	149	183	332
Privaatrechtelijk	18	17	35	4	4	8	22	21	43
Provincie	-	-	-	-	-	-	-	-	-
Gemeente	1.276	1.572	2.848	339	494	833	1.615	2.066	3.681
<b>Totaal</b>	<b>1.404</b>	<b>1.716</b>	<b>3.120</b>	<b>382</b>	<b>554</b>	<b>936</b>	<b>1.786</b>	<b>2.270</b>	<b>4.056</b>

**ANDERE PERSONEELSCATEGORIEËN NAAR STATUUT EN GESLACHT**

**Aantal budgettaire fulltime-equivalenten (inclusief alle vervangingen, TBS+ en Bonus) - januari 2013**

**DEELTIJDS KUNSTONDERWIJS**

	Vastbenoemden			Tijdelijken			Totaal		
	Mannen	Vrouwen	Totaal	Mannen	Vrouwen	Totaal	Mannen	Vrouwen	Totaal
Gemeenschapsonderwijs	8	11	19	2	3	5	10	14	24
Privaatrechtelijk	-	2	2	1	-	1	1	2	3
Provincie	-	-	-	-	-	-	-	-	-
Gemeente	28	103	131	11	34	45	39	137	176
<b>Totaal</b>	<b>36</b>	<b>116</b>	<b>152</b>	<b>14</b>	<b>37</b>	<b>51</b>	<b>50</b>	<b>153</b>	<b>203</b>

**BESTUURS- EN ONDERWIJZEND PERSONEEL NAAR STATUUT EN GESLACHT**

**Aantal personen (inclusief alle vervangingen, TBS+ en Bonus) - januari 2013**

**DEELTIJDS KUNSTONDERWIJS**

	Vastbenoemden			Tijdelijken			Totaal		
	Mannen	Vrouwen	Totaal	Mannen	Vrouwen	Totaal	Mannen	Vrouwen	Totaal
Gemeenschapsonderwijs	119	147	266	79	97	176	198	244	442
Privaatrechtelijk	24	24	48	7	7	14	31	31	62
Provincie	-	-	-	-	-	-	-	-	-
Gemeente	1.457	1.964	3.421	585	877	1.462	2.042	2.841	4.883
<b>Totaal</b>	<b>1.600</b>	<b>2.135</b>	<b>3.735</b>	<b>671</b>	<b>981</b>	<b>1.652</b>	<b>2.271</b>	<b>3.116</b>	<b>5.387</b>

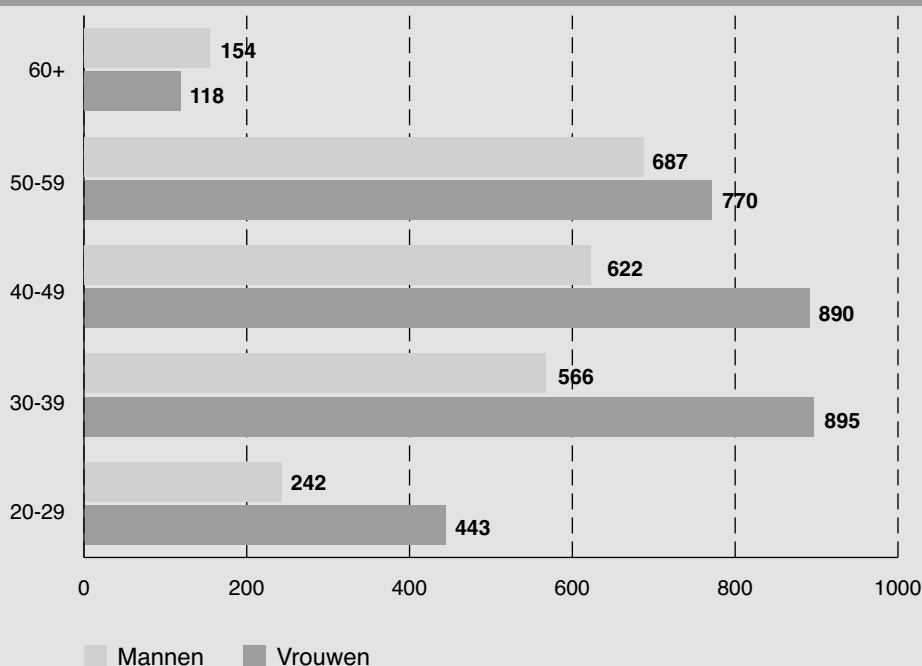
**BESTUURS- EN ONDERWIJZEND PERSONEEL NAAR LEEFTIJD, STATUUT EN GESLACHT**

**Aantal personen (inclusief alle vervangingen, TBS+ en Bonus) - januari 2013**

**DEELTIJDS KUNSTONDERWIJS**

Leeftijd	Vastbenoemden			Tijdelijken			Totaal		
	Mannen	Vrouwen	Totaal	Mannen	Vrouwen	Totaal	Mannen	Vrouwen	Totaal
20-24	-	-	-	52	84	136	52	84	136
25-29	15	38	53	175	321	496	190	359	549
30-34	108	191	299	179	234	413	287	425	712
35-39	188	316	504	91	154	245	279	470	749
40-44	207	330	537	61	71	132	268	401	669
45-49	311	440	751	43	49	92	354	489	843
50-54	303	433	736	43	34	77	346	467	813
55-59	324	278	602	17	25	42	341	303	644
60+	144	109	253	10	9	19	154	118	272
<b>Totaal</b>	<b>1.600</b>	<b>2.135</b>	<b>3.735</b>	<b>671</b>	<b>981</b>	<b>1.652</b>	<b>2.271</b>	<b>3.116</b>	<b>5.387</b>

**BESTUURS- EN ONDERWIJZEND PERSONEEL - DEELTIJDS KUNSTONDERWIJS**  
**AANTAL PERSONEN NAAR GESLACHT EN LEEFTIJD**





**ANDERE PERSONEELSCATEGORIEËN NAAR STATUUT EN GESLACHT**  
**Aantal personen (inclusief alle vervangingen, TBS+ en Bonus) - januari 2013**

**DEELTIJDS KUNSTONDERWIJS**

	Vastbenoemden			Tijdelijken			Totaal		
	Mannen	Vrouwen	Totaal	Mannen	Vrouwen	Totaal	Mannen	Vrouwen	Totaal
Gemeenschapsonderwijs	12	18	30	3	7	10	15	25	40
Privaatrechtelijk	-	3	3	2	1	3	2	4	6
Provincie	-	-	-	-	-	-	-	-	-
Gemeente	38	153	191	24	80	104	62	233	295
<b>Totaal</b>	<b>50</b>	<b>174</b>	<b>224</b>	<b>29</b>	<b>88</b>	<b>117</b>	<b>79</b>	<b>262</b>	<b>341</b>

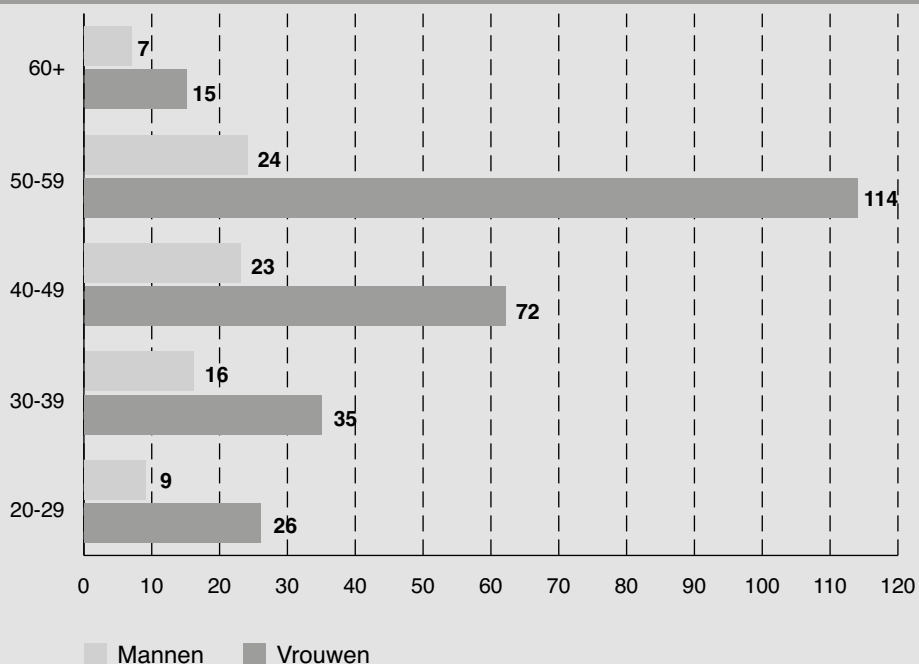
**ANDERE PERSONEELSCATEGORIEËN NAAR LEEFTIJD, STATUUT EN GESLACHT**  
**Aantal personen (inclusief alle vervangingen, TBS+ en Bonus) - januari 2013**

**DEELTIJDS KUNSTONDERWIJS**

Leeftijd	Vastbenoemden			Tijdelijken			Totaal		
	Mannen	Vrouwen	Totaal	Mannen	Vrouwen	Totaal	Mannen	Vrouwen	Totaal
20-24	-	1	1	1	6	7	1	7	8
25-29	1	5	6	7	14	21	8	19	27
30-34	3	9	12	4	11	15	7	20	27
35-39	5	8	13	4	7	11	9	15	24
40-44	5	13	18	4	13	17	9	26	35
45-49	11	28	39	3	18	21	14	46	60
50-54	8	50	58	3	14	17	11	64	75
55-59	11	46	57	2	4	6	13	50	63
60+	6	14	20	1	1	2	7	15	22
<b>Totaal</b>	<b>50</b>	<b>174</b>	<b>224</b>	<b>29</b>	<b>88</b>	<b>117</b>	<b>79</b>	<b>262</b>	<b>341</b>



**ANDERE PERSONEELSCATEGORIEËN - DEELTIJDS KUNSTONDERWIJS**  
**AANTAL PERSONEN NAAR GESLACHT EN LEEFTIJD**





## **Deel 4 PERSONEEL**

**4**

### **Hoofdstuk 8 : Niveauoverschrijdende gegevens**

**Budgettaire fulltime-equivalenten  
Personen**

**ANDERE PERSONEELSCATEGORIEËN NAAR STATUUT EN GESLACHT**

**Aantal budgettaire fulltime-equivalenten (inclusief alle vervangingen, TBS+ en Bonus) - januari 2013**

**ANDERE (1)**

	Vastbenoemden			Tijdelijken			Totaal		
	Mannen	Vrouwen	Totaal	Mannen	Vrouwen	Totaal	Mannen	Vrouwen	Totaal
Gemeenschapsonderwijs	319	1.084	1.403	124	601	725	443	1.685	2.128
Privaatrechtelijk	418	1.374	1.792	77	516	593	495	1.890	2.385
Provincie	13	33	46	4	19	23	17	52	69
Gemeente	53	104	157	13	83	96	66	187	253
Vlaamse Gemeenschap	103	69	172	70	72	142	173	141	314
<b>Totaal</b>	<b>906</b>	<b>2.664</b>	<b>3.570</b>	<b>288</b>	<b>1.291</b>	<b>1.579</b>	<b>1.194</b>	<b>3.955</b>	<b>5.149</b>

(1) Personeel van centra voor leerlingenbegeleiding, onderwijsinspectie, pedagogische begeleiding, internaten, ...

**ANDERE PERSONEELSCATEGORIEËN NAAR STATUUT EN GESLACHT**  
**Aantal personen (inclusief alle vervangingen, TBS+ en Bonus) - januari 2013**

**ANDERE (1)**

	Vastbenoemden			Tijdelijken			Totaal		
	Mannen	Vrouwen	Totaal	Mannen	Vrouwen	Totaal	Mannen	Vrouwen	Totaal
Gemeenschapsonderwijs	335	1.264	1.599	144	749	893	479	2.013	2.492
Privaatrechtelijk	463	1.780	2.243	104	702	806	567	2.482	3.049
Provincie	13	45	58	5	27	32	18	72	90
Gemeente	58	135	193	14	108	122	72	243	315
Vlaamse Gemeenschap	105	68	173	73	77	150	178	145	323
<b>Totaal</b>	<b>974</b>	<b>3.292</b>	<b>4.266</b>	<b>340</b>	<b>1.663</b>	<b>2.003</b>	<b>1.314</b>	<b>4.955</b>	<b>6.269</b>

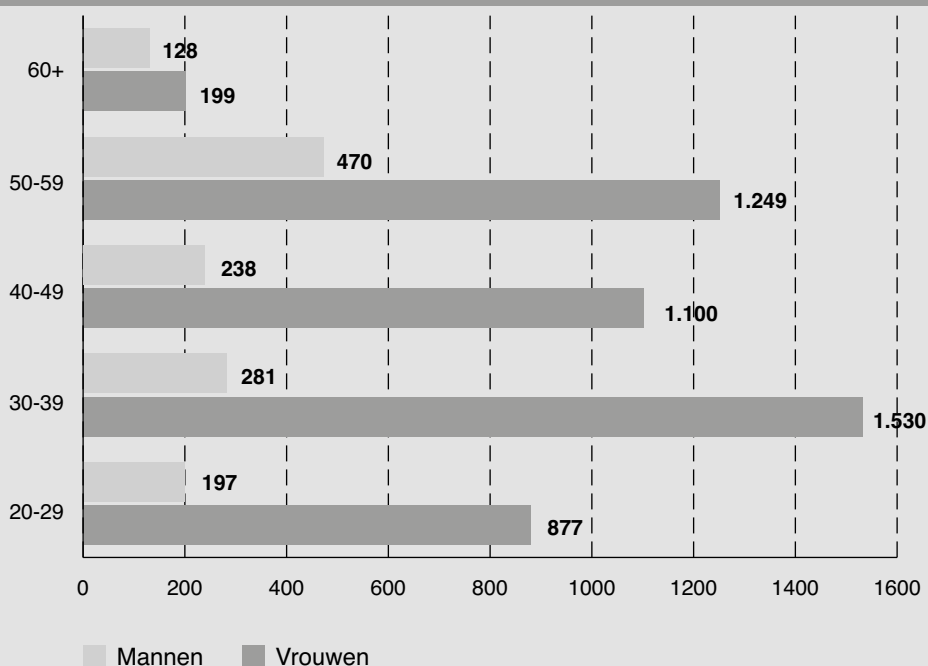
**ANDERE PERSONEELSCATEGORIEËN NAAR LEEFTIJD, STATUUT EN GESLACHT**  
**Aantal personen (inclusief alle vervangingen, TBS+ en Bonus) - januari 2013**

**ANDERE (1)**

Leeftijd	Vastbenoemden			Tijdelijken			Totaal		
	Mannen	Vrouwen	Totaal	Mannen	Vrouwen	Totaal	Mannen	Vrouwen	Totaal
20-24	1	3	4	74	195	269	75	198	273
25-29	21	110	131	101	569	670	122	679	801
30-34	81	435	516	62	391	453	143	826	969
35-39	100	518	618	38	186	224	138	704	842
40-44	93	423	516	24	115	139	117	538	655
45-49	107	471	578	14	91	105	121	562	683
50-54	185	622	807	18	78	96	203	700	903
55-59	259	519	778	8	30	38	267	549	816
60+	127	191	318	1	8	9	128	199	327
<b>Totaal</b>	<b>974</b>	<b>3.292</b>	<b>4.266</b>	<b>340</b>	<b>1.663</b>	<b>2.003</b>	<b>1.314</b>	<b>4.955</b>	<b>6.269</b>

(1) Personeel van centra voor leerlingenbegeleiding, onderwijsinspectie, pedagogische begeleiding, internaten, ...

**ANDERE PERSONEELSCATEGORIEËN - CATEGORIE 'ANDERE'**  
**AANTAL PERSONEN NAAR GESLACHT EN LEEFTIJD**





**Deel 5**

**BUDGET**

# LIJST DER DEFINITIES EN AFKORTINGEN

## 1. Definities

In 2006 onderging de Vlaamse overheid een herstructurering onder de naam 'Beter Bestuurlijk Beleid' met een nieuwe organisatiestructuur als gevolg. Vanaf begroting 2008 diende de begrotingsstructuur te worden afgestemd op deze nieuwe organisatiestructuur. Hierdoor werd de opdeling van de begrotingskredieten per onderwijsniveau aangepast. Om een vergelijkbare evolutie te behouden werden de voorgaande jaren herberekend conform de nieuwe structuur.

### De onderwijskredieten

Onderwijskredieten worden uitgedrukt in termen van beleidskredieten.

Een beleidskrediet omvat:

1. het gesplitst vastleggingskrediet (VAK) +
2. het variabel vastleggingskrediet (VRVAK) +
3. de machtigingen (MAC)

De tabellen, opgenomen in deze uitgave, bevatten de beschikbare kredieten, met uitzondering van de kredieten 2013. De beschikbare kredieten omvatten naast de aangepaste kredieten, ook de kredietherschikkingen en het aandeel in de globale provisies (bv index en CAO). Niveauoverschrijdende uitgaven werden, indien de verdeling gekend is, toegewezen aan de respectievelijke niveaus (bv investeringen). Bij de kredieten 2013 zijn de krediet-herschikkingen en de verdeling voor de globale provisies nog niet gekend.

### Het Bruto Regionaal Product

Het Bruto Regionaal Product (BRP), geldend voor een regio, stemt overeen met het concept Bruto Binnenlands Product (BBP), geldend voor het land in zijn geheel. Het BRP wordt uitgedrukt tegen marktprijzen in werkelijke prijzen (in duizend EUR).

### De kostprijs per leerling

De kostprijs per leerling wordt berekend op basis van het aantal financierbare leerlingen. Een financierbare leerling is een regelmatig ingeschreven leerling die op basis van bepaalde criteria zoals onderwijsniveau, studierichting, herkomst, ... een wegingscoëfficiënt krijgt. Deze financierbare eenheden bepalen de grootte van de werkingsmiddelen en het personeelsbestand van elke onderwijsinstelling.

## 2. Afkortingen

CLB:	centra voor leerlingenbegeleiding
AMVD-personeel:	administratief meesters-, vak- en dienstpersoneel
GO:	gemeenschapsonderwijs
OGO:	gesubsidieerd officieel onderwijs
VGO:	gesubsidieerd vrij onderwijs
EUR:	euro



**VERHOUDING ONDERWIJSBUDGET  
t.o.v.  
HET BUDGET VAN DE VLAAMSE GEMEENSCHAP EN  
HET BRUTO REGIONAAL PRODUCT  
(in duizend EUR)**

Algemene evolutiecijfers (in lopende prijzen) (1)	2008	2009	2010	2011	2012	2013
<b>Onderwijsbudget</b>	9.801.404	9.286.609	9.854.974	10.144.051	10.386.131	10.650.032
<b>Budget Vlaamse Gemeenschap</b>	24.010.801	25.411.626	25.258.118	25.992.453	26.955.579	27.810.736
<b>Bruto Regionaal Product (2)</b>	212.812.540	208.484.460	217.085.480	225.267.620	niet gekend	niet gekend

(1) Tijdens het begrotingsjaar 2008 werd er een vooruitbetaling uitgevoerd van de werkingsmiddelen basisonderwijs en secundair onderwijs voor 2009. De daling van het krediet 2009 ten opzichte van 2008 kan hierdoor voornamelijk worden verklaard.

(2) Aan marktprijzen in werkelijke prijzen

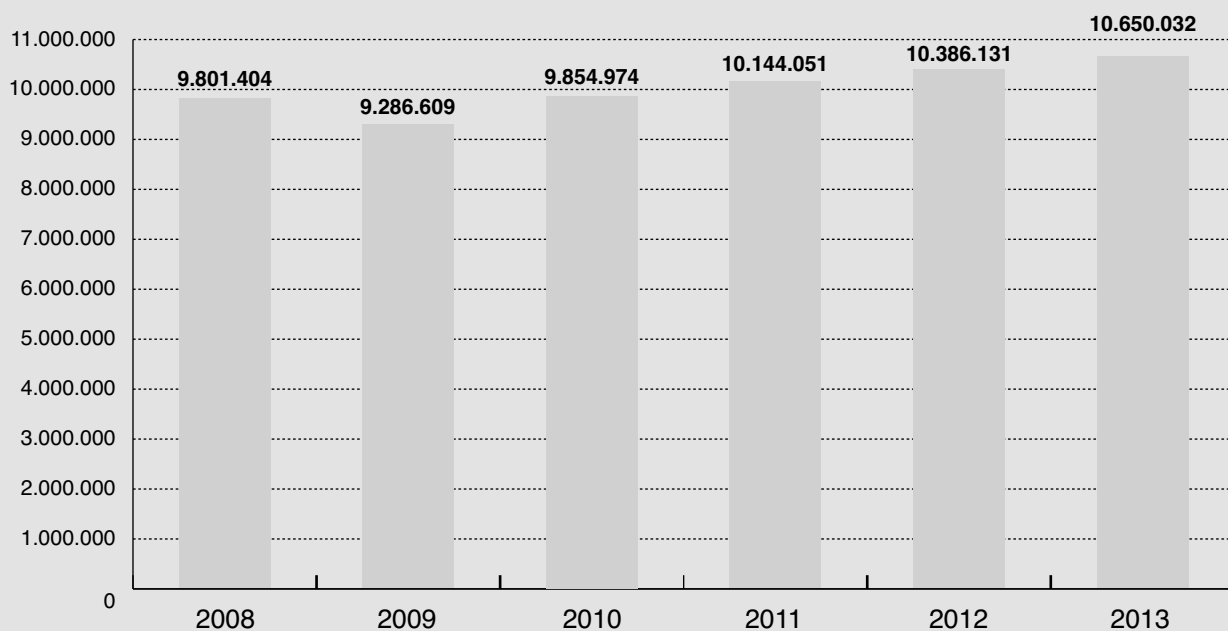
Algemene evolutiecijfers (in vaste prijzen van 2006) (3)	2008	2009	2010	2011	2012	2013
<b>Onderwijsbudget</b>	9.801.404	9.291.254	9.648.599	9.592.991	9.550.646	9.686.764
<b>Budget Vlaamse Gemeenschap</b>	24.010.801	25.424.338	24.729.184	24.580.451	24.787.208	25.295.325
<b>Bruto Regionaal Product</b>	212.812.540	208.588.754	212.539.463	213.030.290	niet gekend	niet gekend

(3) Bron inflatiepercentage: Federaal Planbureau

Jaarlijkse procentuele evolutie (inflatievrij)	2008	2009	2010	2011	2012	2013
<b>Onderwijsbudget</b>	-	-5,2%	+3,8%	-0,6%	-0,4%	+1,4%
<b>Budget Vlaamse Gemeenschap</b>	-	+5,9%	-2,7%	-0,6%	+0,8%	+2,0%
<b>Bruto Regionaal Product</b>	-	-2,0%	+1,9%	+0,2%	niet gekend	niet gekend

Onderlinge verhouding (in %)	2008	2009	2010	2011	2012	2013
<b>Onderw.budg./Budg. VI. Gem.</b>	40,8	36,5	39,0	39,0	38,5	38,3
<b>Onderw.budg./Bruto Reg. Prod.</b>	4,6	4,5	4,5	4,5	niet gekend	niet gekend
<b>Budg. VI. Gem./Bruto Reg. Prod.</b>	11,3	12,2	11,6	11,5	niet gekend	niet gekend

DE EVOLUTIE VAN HET ONDERWIJSBUDGET (in duizend EUR)



## ONDERWIJSBEGROTING PER UITGAVENCATEGORIE

Evolutie 2011 - 2013  
(in duizend EUR)

	2011	2012	2013
Salarissen	6.865.068	7.106.201	7.277.877
Werking	2.628.198	2.618.041	2.674.288
Investerings	299.527	309.258	345.390
Andere	351.258	352.631	351.693
<b>Totaal</b>	<b>10.144.051</b>	<b>10.386.131</b>	<b>10.649.248</b>

<b>Salarissen</b>	2011	2012	2013
Personeel leerplichtonderwijs	6.084.884	6.348.791	6.505.844
AMVD-personeel gemeenschapsonderwijs	49.218	-	-
Ondersteuning (gesco's, peutersuizen, ped. centra,...)	16.121	16.147	16.865
Personeel deeltijds kunstonderwijs	211.638	218.609	224.492
Personeel volwassenenonderwijs	332.227	347.302	352.453
Personeel pedagogische begeleiding	16.374	17.012	17.279
Personeel CLB-centra	136.553	139.715	141.792
Onderwijsinspectie	17.053	17.443	17.822
Allerhande	1.002	1.182	1.330
<b>Totaal</b>	<b>6.865.068</b>	<b>7.106.201</b>	<b>7.277.877</b>

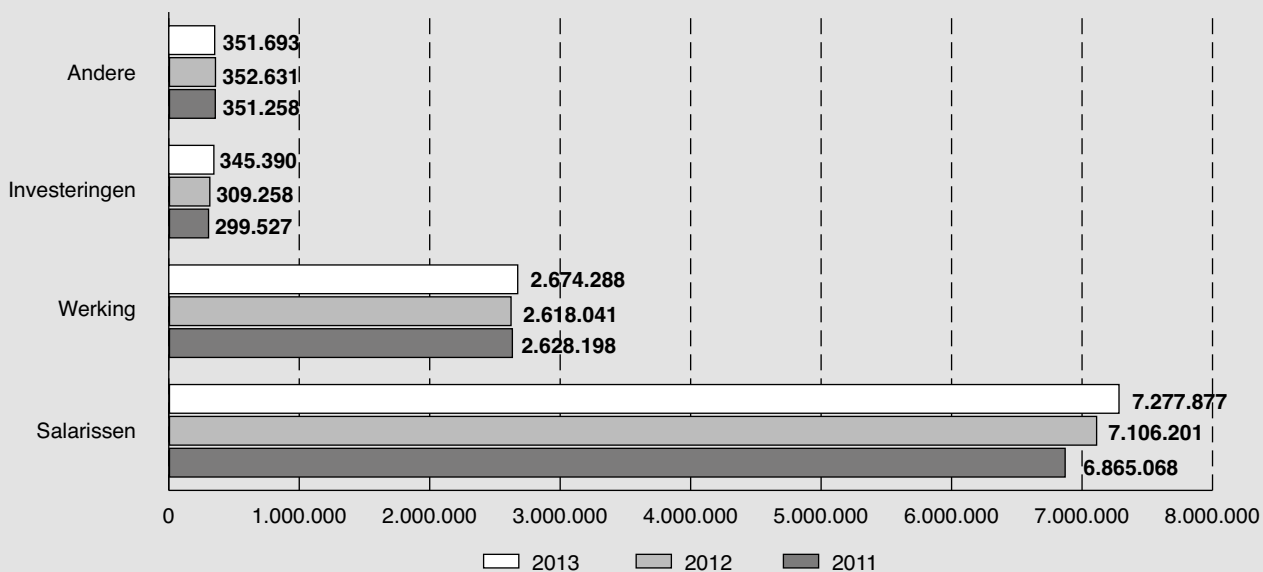
<b>Werking</b>	2011	2012	2013
Leerplichtonderwijs	965.195	986.004	1.005.901
Hoger onderwijs	1.615.693	1.584.723	1.623.288
Deeltijds kunstonderwijs	5.058	5.066	5.082
Volwassenenonderwijs	22.675	22.674	20.408
Pedagogische begeleiding	3.655	3.652	3.686
CLB-Centra	15.922	15.922	15.923
<b>Totaal</b>	<b>2.628.198</b>	<b>2.618.041</b>	<b>2.674.288</b>

<b>Investerings</b>	2011	2012	2013
Basisonderwijs	137.260	146.964	168.070
Secundair onderwijs	104.897	98.655	112.043
Hoger onderwijs	57.370	62.619	63.614
Algemeen	-	1.020	1.663
<b>Totaal</b>	<b>299.527</b>	<b>309.258</b>	<b>345.390</b>

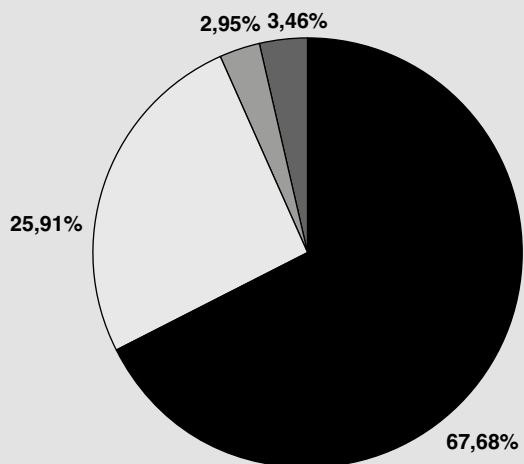
<b>Andere</b>	2011	2012	2013
Studietoelagen	157.562	158.937	151.702
Internationaal	8.309	5.736	5.067
Leerlingenvervoer	31.617	31.905	31.896
Nascholing	13.343	13.463	14.294
ICT	2.661	2.770	1.816
Allerhande werkingskosten	23.904	27.306	24.524
Provisionele kredieten	-	96	2.027
Bestaansmiddelen	113.862	112.418	120.367
<b>Totaal</b>	<b>351.258</b>	<b>352.631</b>	<b>351.693</b>

# ONDERWIJSBEGROTING PER UITGAVENCATEGORIE (in duizend EUR)

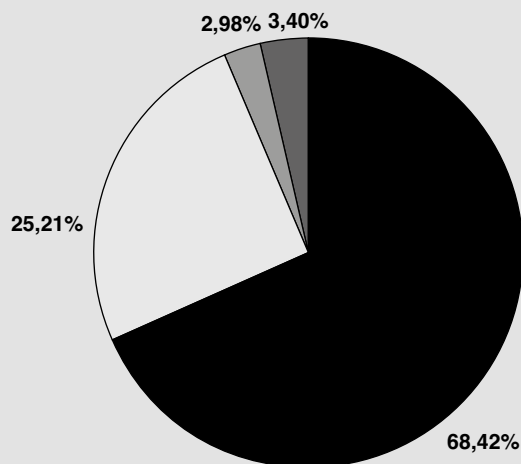
Evolutie 2011 - 2013



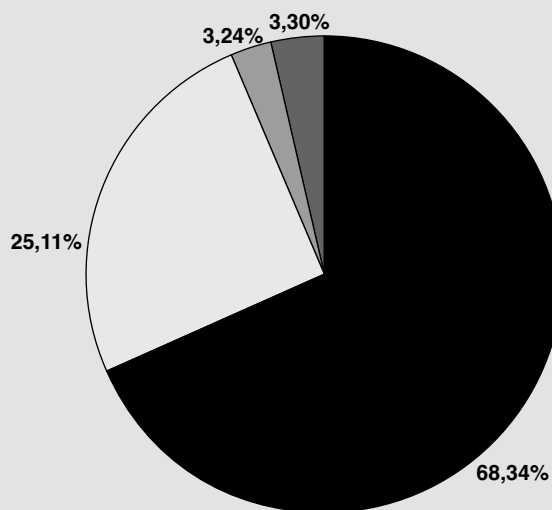
2011



2012



2013



■ Salarissen    □ Werking    ▒ Investerings    ▓ Andere

5

**DE ONDERWIJSBEGROTING**  
**OPGESPLITST NAAR ONDERWIJSNIVEAU EN ONDERWIJSNET**  
(in duizend EUR)

NIVEAU	NET	2011	2012	2013
GEWOON BASISONDERWIJS	GO	438.585	458.281	497.751
	OGO	665.135	701.255	740.442
	VGO	1.752.164	1.827.221	1.903.794
	Andere (1)	1.872	1.779	369
	<b>Totaal</b>	<b>2.857.756</b>	<b>2.988.536</b>	<b>3.142.356</b>
BUITENGEWOON BASISONDERWIJS	GO	139.591	145.107	151.885
	OGO	61.135	68.644	72.006
	VGO	241.769	251.843	261.060
	Andere (1)	-	-	-
	<b>Totaal</b>	<b>442.495</b>	<b>465.594</b>	<b>484.951</b>
<b>BASISONDERWIJS ALGEMEEN (1)</b>		<b>5.580</b>	<b>5.617</b>	<b>5.633</b>
GEWOON SECUNDAIR ONDERWIJS	GO	710.762	727.753	727.778
	OGO	332.393	346.414	349.549
	VGO	2.582.268	2.620.331	2.640.527
	Andere (1)	18.144	18.070	18.087
	<b>Totaal</b>	<b>3.643.567</b>	<b>3.712.568</b>	<b>3.735.941</b>
BUITENGEWOON SECUNDAIR ONDERWIJS	GO	87.891	94.433	101.531
	OGO	49.120	48.652	50.012
	VGO	228.235	234.888	242.620
	Andere (1)	-	-	-
	<b>Totaal</b>	<b>365.246</b>	<b>377.973</b>	<b>394.163</b>
<b>SECUNDAIR ONDERWIJS ALGEMEEN (1)</b>		<b>5.517</b>	<b>5.518</b>	<b>6.363</b>
DEELTIJDS KUNSTONDERWIJS	GO	18.856	19.449	20.024
	OGO	195.022	201.319	205.434
	VGO	2.631	2.738	2.805
	Andere (1)	258	592	258
	<b>Totaal</b>	<b>216.767</b>	<b>224.098</b>	<b>228.521</b>
<b>HOGER ONDERWIJS</b>	<b>Totaal</b>	<b>1.666.351</b>	<b>1.641.072</b>	<b>1.680.480</b>
VOLWASSENENONDERWIJS	GO	95.058	99.359	100.317
	OGO	73.930	77.481	78.035
	VGO	127.756	132.634	134.796
	Andere (1)	58.664	60.990	60.204
	<b>Totaal</b>	<b>355.408</b>	<b>370.464</b>	<b>373.352</b>
<b>ANDERE (2)</b>	<b>Totaal</b>	<b>585.364</b>	<b>594.691</b>	<b>598.272</b>
	<b>Algemeen totaal</b>	<b>10.144.051</b>	<b>10.386.131</b>	<b>10.650.032</b>

(1) netoverschrijdende uitgaven

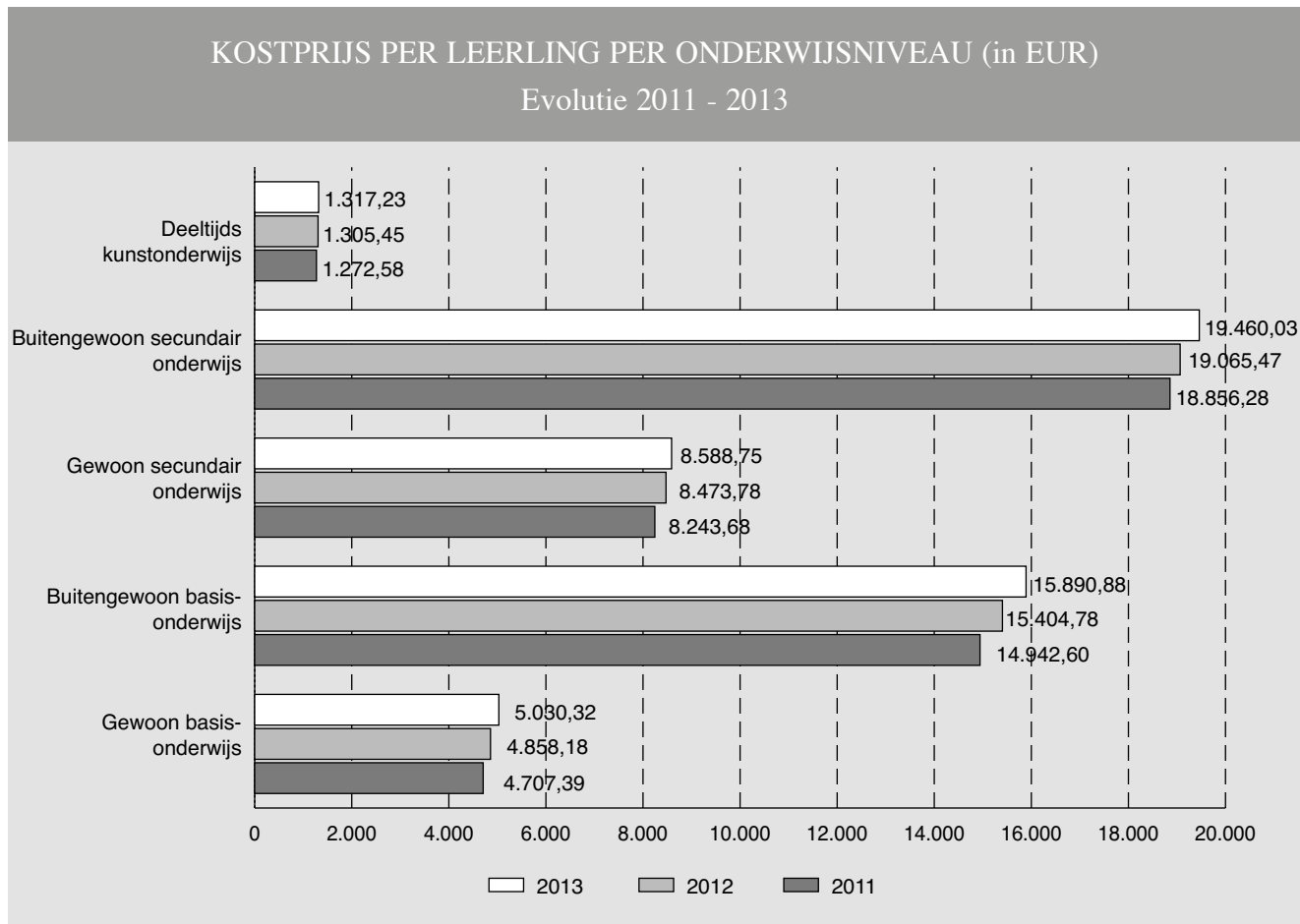
(2) niet-onderwijsniveau gebonden uitgaven

**KOSTPRIJS PER LEERLING  
PER ONDERWIJSNIVEAU (1)**

(in EUR)

Onderwijsniveau	2011	2012	2013
Gewoon basisonderwijs	4.707,39	4.858,18	5.030,32
Buitengewoon basisonderwijs	14.942,60	15.404,78	15.890,88
Gewoon secundair onderwijs	8.243,68	8.473,78	8.588,75
Buitengewoon secundair onderwijs	18.856,28	19.065,47	19.460,03
Deeltijds kunstonderwijs	1.272,58	1.305,45	1.317,23

(1) Vanaf academiejaar 2005-2006 zijn er geen financierbare studenten meer geteld waardoor er voor het hoger onderwijs geen vergelijkbare kostprijs meer kan berekend worden.





**Deel 6**

# **NIVEAUOVERSCHRIJDENDE GEGEVENS**





## **Deel 6 NIVEAUOVERSCHRIJDENDE GEGEVENS**

### **Hoofdstuk 1 : Internen en internaten**

**6**



**INTERNEN EN INTERNATEN  
INTERNATEN PER NET**

	Gemeenschapsonderwijs			Privaatrechtelijk			Provincie			Gemeente			Vlaamse Gemeenschapscomm.			Totaal		
	J	M	T	J	M	T	J	M	T	J	M	T	J	M	T	J	M	T
Aantal internaten	32			101			2			1			1			137		

**AANTAL INTERNEN PER ONDERWIJSNIVEAU EN PER NET VAN HET INTERNAAT (1)(2)**

	Gemeenschapsonderwijs			Privaatrechtelijk			Provincie			Gemeente			Vlaamse Gemeenschapscomm.			Totaal		
	J	M	T	J	M	T	J	M	T	J	M	T	J	M	T	J	M	T
Gewoon kleuteronderwijs	30	27	57	34	21	55	-	-	-	9	5	14	-	-	-	73	53	126
Buitengewoon kleuteronderwijs	1	-	1	-	-	-	-	-	-	3	1	4	-	-	-	4	1	5
Gewoon lager onderwijs	192	166	358	430	346	776	-	-	-	10	10	20	1	1	1	632	523	1.155
Buitengewoon lager onderwijs	41	34	75	34	12	46	-	-	-	28	10	38	7	3	10	110	59	169
Volijds gewoon secundair onderwijs	995	817	1.812	4.102	3.438	7.540	42	4	46	9	5	14	14	11	25	5.162	4.275	9.437
Deelrijds secundair onderwijs	39	10	49	15	2	17	-	-	-	-	-	-	-	-	-	54	12	66
Buitengewoon secundair onderwijs	58	20	78	38	18	56	-	-	-	10	5	15	11	3	14	117	46	163
HBO5 verpleegkunde (3)	-	8	8	16	153	169	10	23	33	-	-	-	-	-	-	26	184	210
<b>Totaal</b>	<b>1.356</b>	<b>1.082</b>	<b>2.438</b>	<b>4.669</b>	<b>3.990</b>	<b>8.659</b>	<b>52</b>	<b>27</b>	<b>79</b>	<b>69</b>	<b>36</b>	<b>105</b>	<b>32</b>	<b>18</b>	<b>50</b>	<b>6.178</b>	<b>5.153</b>	<b>11.331</b>

**AANTAL INTERNEN PER PROVINCIE EN PER NET VAN HET INTERNAAT (1)(2)**

	Gemeenschapsonderwijs			Privaatrechtelijk			Provincie			Gemeente			Vlaamse Gemeenschapscomm.			Totaal		
	J	M	T	J	M	T	J	M	T	J	M	T	J	M	T	J	M	T
Antwerpen	248	226	474	617	609	1.226	-	-	-	-	-	-	-	-	-	865	835	1.700
Vlaams-Brabant	224	204	428	176	257	433	-	-	-	-	-	-	-	-	-	400	461	861
Brussels Hoofdstedelijk Gewest	57	71	128	69	-	69	-	-	-	-	-	-	32	18	50	158	89	247
West-Vlaanderen	300	171	471	2.211	1.731	3.942	-	-	-	-	-	-	-	-	-	2.511	1.902	4.413
Oost-Vlaanderen	194	178	372	1.054	929	1.983	-	-	-	69	36	105	-	-	-	1.317	1.143	2.460
Limburg	333	232	565	542	464	1.006	52	27	79	-	-	-	-	-	-	927	723	1.650
<b>Totaal</b>	<b>1.356</b>	<b>1.082</b>	<b>2.438</b>	<b>4.669</b>	<b>3.990</b>	<b>8.659</b>	<b>52</b>	<b>27</b>	<b>79</b>	<b>69</b>	<b>36</b>	<b>105</b>	<b>32</b>	<b>18</b>	<b>50</b>	<b>6.178</b>	<b>5.153</b>	<b>11.331</b>

**AANTAL INTERNEN PER NET VAN HET INTERNAAT EN PER ONDERWIJSVORM van het voltijds gewoon secundair onderwijs (1)(2)(4)**

	Gemeenschapsonderwijs			Privaatrechtelijk			Provincie			Gemeente			Vlaamse Gemeenschapscomm.			Totaal		
	J	M	T	J	M	T	J	M	T	J	M	T	J	M	T	J	M	T
Onthaalklas voor anderstalige nieuwkomers	2	-	2	2	6	8	-	-	-	-	-	-	-	-	-	4	6	10
Eerste graad	264	236	500	1.090	890	1.980	12	-	12	3	3	6	-	6	6	1.369	1.135	2.504
ASO	157	121	278	966	890	1.856	-	-	-	2	-	2	5	2	7	1.130	1.013	2.143
KSO	76	102	178	106	193	299	-	-	-	1	-	1	-	-	-	183	295	478
TSO	274	165	439	1.261	887	2.148	13	3	16	-	1	1	3	2	5	1.551	1.058	2.609
BSO	222	192	414	675	558	1.233	17	1	18	3	1	4	6	1	7	923	753	1.676
<b>Totaal</b>	<b>995</b>	<b>816</b>	<b>1.811</b>	<b>4.100</b>	<b>3.424</b>	<b>7.524</b>	<b>42</b>	<b>4</b>	<b>46</b>	<b>9</b>	<b>5</b>	<b>14</b>	<b>14</b>	<b>11</b>	<b>25</b>	<b>5.160</b>	<b>4.260</b>	<b>9.420</b>

(1) Gegevens op basis van KB. nr. 456 van 10/9/1986. Gegevens van internaten met minder dan 30 internen worden niet opgenomen gezien ze niet subsidiebaar of financieelbaar zijn.

(2) Volgende leerlingen werden niet in de statistieken opgenomen : 159 studenten van het hogeschoolonderwijs, 5 studenten van het universitair onderwijs en 26 studenten van de Europese hogescholen.

(3) In 2009-2010 werd de vroegere opleiding verpleegkunde van de 4de graad omgevormd tot hoger beroepsonderwijs (HBO5 verpleegkunde). HBO5 verpleegkunde behoort niet meer tot het voltijds gewoon secundair onderwijs.

(4) Van 17 internen uit het voltijds gewoon secundair onderwijs is de onderwijsvorm niet gekend.



**INTERNEN EN INTERNATEN**  
**Evolutie aantal gesubsidieerde/gefinancierde internen per onderwijsniveau (1)**

Schooljaar	Gemeenschapsonderwijs (GO)						Gesubsidieerd vrij onderwijs (VGO)						Gesubsidieerd officieel onderwijs (OGO)						Algemeen totaal					
	aantal internen afkomstig uit het			Totaal	aantal internen afkomstig uit het			Totaal	aantal internen afkomstig uit het			Totaal	aantal internen afkomstig uit het			Totaal	aantal internen afkomstig uit het			Totaal				
	KO	LO	SO		HBO5	HO	KO		LO	SO	HBO5		HO	KO	LO		SO	HBO5	HO		KO	LO	SO	HBO5
1991-1992	4	510	2.271	1.265	4.050	38	1.074	11.397	(3)	12.509	12	64	135	(3)	211	54	1.648	13.803	1.265	(3)	16.770			
1992-1993	10	513	2.247	1.317	4.087	59	1.038	11.106	(3)	12.203	13	64	192	(3)	269	82	1.615	13.545	1.317	(3)	16.559			
1993-1994	14	486	2.273	1.405	4.178	49	892	10.512	(3)	11.453	8	65	184	(3)	257	71	1.443	12.969	1.405	(3)	15.888			
1994-1995	33	478	2.195	1.422	4.128	37	813	9.985	(3)	10.835	10	72	196	(3)	278	80	1.363	12.376	1.422	(3)	15.241			
1995-1996	24	505	1.948	1.277	3.754	44	765	9.373	(3)	10.182	12	51	175	(3)	238	80	1.321	11.496	1.277	(3)	14.174			
1996-1997	19	449	2.022	(2)	2.490	41	733	8.843	(3)	9.617	10	47	163	(3)	220	70	1.229	11.028	(2)(3)	(3)	12.327			
1997-1998	25	427	1.889	(2)	2.341	42	682	8.010	(3)	8.734	10	37	127	(3)	174	77	1.146	10.026	(2)(3)	(3)	11.249			
1998-1999	29	377	1.798	(2)	2.204	43	758	7.704	(3)	8.505	12	27	145	(3)	184	84	1.162	9.647	(2)(3)	(3)	10.893			
1999-2000	29	366	1.725	(2)	2.120	44	761	7.224	(3)	8.029	6	36	128	(3)	170	79	1.163	9.077	(2)(3)	(3)	10.319			
2000-2001	42	360	1.678	(2)	2.080	40	741	6.934	(3)	7.715	9	34	161	(3)	204	91	1.135	8.773	(2)(3)	(3)	9.999			
2001-2002 (4)	60	499	1.628	(2)	2.187	37	768	6.867	(3)	7.672	8	47	164	(3)	219	105	1.314	8.659	(2)(3)	(3)	10.078			
2002-2003	56	537	1.567	(2)	2.160	46	836	7.064	(3)	7.946	8	36	113	(3)	157	110	1.409	8.744	(2)(3)	(3)	10.263			
2003-2004	57	502	1.559	(2)	2.118	40	806	7.072	(3)	7.918	13	45	110	(3)	168	110	1.353	8.741	(2)(3)	(3)	10.204			
2004-2005	57	522	1.522	(2)	2.101	44	767	7.154	(3)	7.965	12	75	111	(3)	198	113	1.364	8.787	(2)(3)	(3)	10.264			
2005-2006	62	514	1.569	(2)	2.145	48	771	7.405	(3)	8.224	9	74	120	(3)	203	119	1.359	9.094	(2)(3)	(3)	10.572			
2006-2007	54	491	1.682	(2)	2.227	61	747	7.521	(3)	8.329	11	71	130	(3)	212	126	1.309	9.333	(2)(3)	(3)	10.768			
2007-2008	53	540	1.705	(2)	2.298	53	775	7.660	(3)	8.488	15	78	133	(3)	226	121	1.393	9.498	(2)(3)	(3)	11.012			
2008-2009	56	521	1.776	(2)	2.353	49	774	7.668	(3)	8.491	47	92	146	(3)	285	152	1.387	9.590	(2)(3)	(3)	11.129			
2009-2010 (5)	70	464	1.838	4	2.376	57	790	7.685	132	8.664	23	102	104	33	262	150	1.356	9.627	169	(2)(3)	11.302			
2010-2011	71	518	1.900	4	2.493	72	797	7.723	133	8.725	21	101	103	36	261	164	1.416	9.726	173	(2)(3)	11.479			
2011-2012	64	436	1.896	5	2.401	74	776	7.615	138	8.603	22	90	111	32	255	160	1.302	9.622	175	(2)(3)	11.259			
2012-2013	58	433	1.939	8	2.438	55	822	7.613	169	8.659	18	69	114	33	234	131	1.324	9.666	210	(2)(3)	11.331			

KO: kleuteronderwijs    LO: lager onderwijs    HBO5: HBO5 verpleegkunde    SO: secundair onderwijs    HO: hoger onderwijs

(1) Internaten met minder dan 30 internen zijn NIET opgenomen in deze tabellen. Deze internaten zijn niet subsidieerbaar of financierbaar.

(2) Bij de internaten van het Gemeenschapsonderwijs komen de de internen die afkomstig zijn uit het hoger onderwijs niet meer in aanmerking voor financiering vanaf het schooljaar 1996-1997. Zij komen enkel nog in aanmerking voor de instandhouding van de internaten.

(3) Omdat in de gesubsidieerde internaten de internen die afkomstig zijn uit het hoger onderwijs niet subsidieerbaar zijn, moet hun aantal niet meegedeeld worden aan het Beleidsdomein Onderwijs en Vorming. Ze zijn dus niet opgenomen in deze tabel.

(4) Vanaf het schooljaar 2001-2002 zijn de internen die afkomstig zijn uit het buitengewoon onderwijs mee opgenomen in de cijfers.

(5) In 2009-2010 werd de vroegere opleiding verpleegkunde van de 4de graad omgevormd tot hoger beroepsonderwijs (HBO5 verpleegkunde). HBO5 verpleegkunde behoort niet meer tot het voltijds gewoon secundair onderwijs.

**INTERNEN EN INTERNATEN**

**Evolutie aantal gesubsidieerde/gefinancierde internaten per onderwijsnet (1)**

Schooljaar	Gemeenschapsonderwijs (GO)	Gesubsidieerd vrij onderwijs (VGO)	Gesubsidieerd officieel onderwijs (OGO)	Totaal
1991-1992	44	127	5	176
1992-1993	45	124	6	175
1993-1994	45	120	6	171
1994-1995	45	116	6	167
1995-1996	44	111	6	161
1996-1997	43	108	6	157
1997-1998	41	102	5	148
1998-1999	41	102	5	148
1999-2000	40	99	4	143
2000-2001	39	99	5	143
2001-2002	38	96	5	139
2002-2003	38	96	4	138
2003-2004	36	95	4	135
2004-2005	36	94	4	134
2005-2006	34	98	4	136
2006-2007	34	96	4	134
2007-2008	33	97	4	134
2008-2009	33	97	4	134
2009-2010	32	98	4	134
2010-2011	33	100	4	137
2011-2012	33	101	4	138
2012-2013	32	101	4	137

(1) Internaten met minder dan 30 internen zijn NIET opgenomen in deze tabellen. Deze internaten zijn niet subsidieerbaar of financierbaar.

**INTERNEN EN INTERNATEN**

**Internaten van het Gemeenschapsonderwijs - 'tehuizen voor kinderen wier ouders geen vaste verblijfplaats hebben'  
Evolutie aantal internen en internaten per onderwijsniveau**

Schooljaar	Aantal internaten			Gewoon kleuteronderwijs			Buitengewoon kleuteronderwijs			Gewoon lager onderwijs			Buitengewoon lager onderwijs			Volijds gewoon secundair onderwijs			Deeltijds secundair onderwijs			Buitengewoon secundair onderwijs			Totaal		
	J	M	T	J	M	T	J	M	T	J	M	T	J	M	T	J	M	T	J	M	T	J	M	T	J	M	T
2004-2005	23	16	39	-	-	-	128	130	258	4	3	7	95	64	159	4	-	4	6	3	9	260	216	476			
2005-2006	4	14	31	-	-	-	121	115	236	4	2	6	110	60	170	2	3	5	5	2	7	256	199	455			
2006-2007	4	21	43	-	-	-	126	129	255	10	2	12	72	52	124	1	1	2	6	2	8	236	208	444			
2007-2008	4	28	47	-	-	-	133	130	263	12	4	16	64	51	115	2	5	7	4	3	7	243	212	455			
2008-2009	4	27	41	-	-	-	127	120	247	18	5	23	63	61	124	3	3	6	5	3	8	243	206	449			
2009-2010	4	26	37	-	-	-	122	116	238	17	7	24	70	63	133	3	4	7	2	2	4	240	203	443			
2010-2011	4	25	39	1	-	1	118	111	229	15	4	19	72	59	131	7	6	13	1	1	2	239	195	434			
2011-2012	4	13	25	1	-	1	104	93	197	14	3	17	68	47	115	8	13	21	1	3	4	209	171	380			
2012-2013	4	20	34	-	1	1	98	78	176	12	8	20	67	58	125	12	14	26	2	2	4	211	175	386			





## **Deel 6 NIVEAUOVERSCHRIJDENDE GEGEVENS**

### **Hoofdstuk 2 : Centra voor leerlingenbegeleiding**

**6**



**CENTRA VOOR LEERLINGENBEGELEIDING**  
**Aantal centra per provincie en soort schoolbestuur**

	Gemeenschaps- onderwijs		Privaatrechtelijk		Provincie	Gemeente	Vlaamse Gemeenschapscommissie	Totaal
	M	V	M	V				
<b>Centra voor leerlingenbegeleiding</b>								
Antwerpen	6		6		1	1	-	14
Vlaams-Brabant	3		7		-	-	-	10
Brussels Hoofdstedelijk Gewest	1		1		-	-	1	3
West-Vlaanderen	4		13		-	-	-	17
Oost-Vlaanderen	6		8		-	1	-	15
Limburg	4		8		1	-	-	13
<b>Totaal</b>	<b>24</b>		<b>43</b>		<b>2</b>	<b>2</b>	<b>1</b>	<b>72</b>
<b>Permanente ondersteuningscel</b>								
Brussels Hoofdstedelijk Gewest	1		1		-	1	-	3
<b>Totaal</b>	<b>1</b>		<b>1</b>		<b>-</b>	<b>1</b>	<b>-</b>	<b>3</b>
<b>Algemeen totaal</b>	<b>25</b>		<b>44</b>		<b>2</b>	<b>3</b>	<b>1</b>	<b>75</b>

\* voor alle gesubsidieerde officiële centra

**PERSONEEL VAN DE CENTRA VOOR LEERLINGENBEGELEIDING NAAR STATUUT EN GESLACHT**  
**Aantal budgettaire fulltime-equivalenten in januari 2013 (1)**

	Vastbenoemden				Tijdelijken				Totaal			
	M		V		M		V		M		V	
	M	V	M	V	M	V	M	V	M	V	M	V
Gemeenschapsonderwijs	72	388	460		18	178	196		90	566	656	
Privaatrechtelijk	219	1.167	1.386		34	439	473		253	1.606	1.859	
Provincie	7	27	34		1	13	14		8	40	48	
Gemeente	25	95	120		1	64	65		26	159	185	
<b>Totaal</b>	<b>323</b>	<b>1.677</b>	<b>2.000</b>		<b>54</b>	<b>694</b>	<b>748</b>		<b>377</b>	<b>2.371</b>	<b>2.748</b>	

(1) In deze tabel werd het personeel van de Vlaamse Gemeenschapscommissie bij Gemeente geteld.



## **Deel 6 NIVEAUOVERSCHRIJDENDE GEGEVENS**

### **Hoofdstuk 3 : School- en studietoelagen**

**6**



**SCHOOL- EN STUDIETOELAGEN PER ONDERWIJSNIVEAU (1)**  
**Aanvraagjaar 2012-2013 - toestand op 29 november 2013**

	Aantal aanvragen	Toegekend		Geweigerd om financiële of andere reden (2)		Andere (3)		Toegekend	Gemiddelde toelage
<b>Kleuteronderwijs</b>	73.492	51.368	69,90%	10.225	13,91%	11.899	16,19%	4.485.967,44 EUR	87,33 EUR
<b>Lager onderwijs</b>	132.106	101.601	76,91%	13.705	10,37%	16.800	12,72%	12.602.253,73 EUR	124,04 EUR
<b>Secundair onderwijs</b>	151.908	118.456	77,98%	20.624	13,58%	12.828	8,44%	49.152.609,17 EUR	414,94 EUR
- Volrijds secundair onderwijs	4.414	2.537	57,48%	1.298	29,41%	579	13,12%	670.931,00 EUR	264,46 EUR
<b>Totaal</b>	<b>156.322</b>	<b>120.993</b>	<b>77,40%</b>	<b>21.922</b>	<b>14,02%</b>	<b>13.407</b>	<b>8,58%</b>	<b>49.823.540,17 EUR</b>	<b>411,79 EUR</b>
<b>HBO5 verpleegkunde</b>	2.664	1.672	62,76%	550	20,65%	442	16,59%	2.147.001,12 EUR	1.284,09 EUR
<b>Syntra</b>	1.289	976	75,72%	168	13,03%	145	11,25%	231.876,09 EUR	237,58 EUR
<b>Hoger onderwijs</b>	18.258	13.273	72,70%	4.016	22,00%	969	5,31%	24.172.561,36 EUR	1.821,18 EUR
- Universiteiten	44.325	32.542	73,42%	8.888	20,05%	2.895	6,53%	52.368.047,08 EUR	1.609,24 EUR
- Hogescholen	1.959	570	29,10%	485	24,76%	904	46,15%	1.001.994,60 EUR	1.757,89 EUR
- Niet gekend (4)									
<b>Totaal</b>	<b>64.542</b>	<b>46.385</b>	<b>71,87%</b>	<b>13.389</b>	<b>20,74%</b>	<b>4.768</b>	<b>7,39%</b>	<b>77.542.603,04 EUR</b>	<b>1.671,72 EUR</b>
<b>Algemeen totaal</b>	<b>430.415</b>	<b>322.995</b>	<b>75,04%</b>	<b>59.959</b>	<b>13,93%</b>	<b>47.461</b>	<b>11,03%</b>	<b>146.833.241,59 EUR</b>	

(1) Schooltoelagen worden toegekend aan leerlingen van het basis- en secundair onderwijs; studietoelagen worden toegekend aan de studenten van het hoger onderwijs.

(2) Een weigering om andere dan financiële redenen is meestal om pedagogische redenen.

(3) Andere: aanvragen naar beraad, in wacht, te laat ingediend, doorverwezen, zonder gevolg, enz...

(4) Het onderwijsstype is niet gekend. Dit komt voor als de student in het buitenland of een andere gemeenschap studeert.

**Nota:**

Bovestaande cijfergegevens zijn nog niet definitief aangezien er voor school- en academiejaar 2012-2013 nog dossiers in beraad staan, waardoor dit aantal nog kan stijgen. Dossiers 'in beraad' zijn dossiers waarvoor er nog bijkomende informatie wordt opgevraagd aan de burger om het aanvraagdossier verder te kunnen afhandelen. Deze bijkomende informatie kan o.m. zijn: huurcontract van de student, bewijs van betaling van alimentatiegelden, attesten voor niet-belastbare inkomsten, ... De burger kan zijn aanvraagdossier nog vervolledigen t.e.m. 31/12/2013.

**SCHOOL- EN STUDIETOELAGEN PER SOCIO-PROFESSIELE GROEP (1)(2)(3)**  
**Aanvraagjaar 2012-2013 - zoals gekend op 29 november 2013**

**KLEUTERONDERWIJS**

Socio-professionele groep	Aanvragen globaal %	t.o.v het totaal		t.o.v de eigen groep		Gemiddeld bedrag in EUR
		Geweigerd %	Toegekend %	Geweigerd %	Toegekend %	
Ambachtsman	0,31	0,07	0,26	20,31	79,69	87,33
Ambtenaar	4,10	1,62	2,58	38,59	61,41	87,33
Arbeider	34,54	4,78	30,26	13,64	86,36	87,33
Bediende	22,12	6,83	15,48	30,61	69,39	87,33
Handelaar	1,76	0,38	1,42	20,89	79,11	87,33
Landbouwer	0,55	0,11	0,51	17,96	82,04	87,33
Met bruggpensioen	0,06	0,01	0,06	12,82	87,18	87,33
Met pensioen	0,40	0,04	0,36	9,87	90,13	87,33
Onthaalouder	0,54	0,07	0,50	11,78	88,22	87,33
Rechthebbenden op ziekte- of invaliditeitsvergoeding	5,60	0,29	5,38	5,19	94,81	87,33
Rechthebbenden op leefloon/bestaansminimum	2,98	0,33	2,05	13,89	86,11	87,33
Rechthebbenden op tegemoetkoming mindervaliden	0,42	0,01	0,34	3,86	96,14	87,33
Student aan een hogeschool of universiteit	0,42	0,04	0,33	9,72	90,28	87,33
Tijds krediet	0,78	0,08	0,71	10,06	89,94	87,33
Vrij beroep	1,33	0,31	1,00	23,67	76,33	87,33
Werkloos	16,94	1,08	15,49	6,54	93,46	87,33
Zonder beroep	7,15	0,61	6,63	8,44	91,56	87,33
<b>Totaal</b>	<b>100,00</b>	<b>16,65</b>	<b>83,35</b>	<b>16,65</b>	<b>83,35</b>	

**LAGER ONDERWIJS**

Socio-professionele groep	Aanvragen globaal %	t.o.v het totaal		t.o.v de eigen groep		Gemiddeld bedrag in EUR
		Geweigerd %	Toegekend %	Geweigerd %	Toegekend %	
Ambachtsman	0,48	0,07	0,43	13,18	86,82	116,81
Ambtenaar	4,37	1,28	3,13	29,04	70,96	107,07
Arbeider	35,30	3,61	31,95	10,15	89,85	119,54
Bediende	21,69	4,48	17,21	20,65	79,35	114,85
Handelaar	2,29	0,36	1,97	15,48	84,52	124,69
Landbouwer	1,01	0,16	0,92	14,70	85,30	125,29
Met bruggpensioen	0,15	0,01	0,14	8,33	91,67	126,51
Met pensioen	0,90	0,04	0,88	4,59	95,41	131,49
Onthaalouder	0,58	0,03	0,58	4,46	95,54	124,40
Rechthebbende op ziekte- of invaliditeitsvergoeding	7,48	0,24	7,37	3,12	96,88	134,43
Rechthebbenden op leefloon/bestaansminimum	2,52	0,22	1,92	10,12	89,88	146,75
Rechthebbenden op tegemoetkoming mindervaliden	0,44	0,01	0,40	1,33	98,67	141,81
Student aan een hogeschool of universiteit	0,25	0,02	0,21	10,20	89,80	130,27
Tijds krediet	0,42	0,04	0,39	9,07	90,93	114,59
Vrij beroep	1,47	0,23	1,20	16,14	83,86	121,86
Werkloos	14,35	0,64	13,50	4,56	95,44	135,49
Zonder beroep	6,30	0,45	5,91	7,00	93,00	132,87
<b>Totaal</b>	<b>100,00</b>	<b>11,88</b>	<b>88,12</b>	<b>11,88</b>	<b>88,12</b>	

**SECUNDAIR ONDERWIJS**

Socio-professionele groep	Aanvragen globaal %	t.o.v het totaal		t.o.v de eigen groep		Gemiddeld bedrag in EUR
		Geweigerd %	Toegekend %	Geweigerd %	Toegekend %	
Ambachtsman	0,73	0,15	0,60	19,65	80,35	360,70
Ambtenaar	5,12	1,58	3,58	30,59	69,41	270,27
Arbeider	33,52	4,59	29,05	13,65	86,35	374,61
Bediende	22,94	5,21	17,79	22,66	77,34	343,42
Handelaar	3,01	0,49	2,55	16,05	83,95	411,35
Landbouwer	1,68	0,29	1,42	17,04	82,96	429,06
Met bruggpensioen	0,44	0,04	0,41	8,81	91,19	419,81
Met pensioen	2,36	0,20	2,24	8,13	91,87	455,43
Onthaalouder	0,49	0,04	0,47	7,57	92,43	421,88
Rechthebbende op ziekte- of invaliditeitsvergoeding	9,23	0,61	8,68	6,56	93,44	489,71
Rechthebbenden op leefloon/bestaansminimum	2,12	0,29	1,53	15,90	84,10	704,68
Rechthebbenden op tegemoetkoming mindervaliden	0,57	0,05	0,49	8,81	91,19	555,92
Student aan een hogeschool of universiteit	0,15	0,02	0,11	16,76	83,24	521,51
Tijds krediet	0,22	0,03	0,19	12,71	87,29	370,19
Vrij beroep	1,65	0,31	1,33	18,87	81,13	393,48
Werkloos	10,92	0,82	10,06	7,58	92,42	498,99
Zonder beroep	4,84	0,50	4,30	10,33	89,67	477,07
<b>Totaal</b>	<b>100,00</b>	<b>15,21</b>	<b>84,79</b>	<b>15,21</b>	<b>84,79</b>	

- (1) Schooltoelagen worden toegekend aan leerlingen van het basis- en secundair onderwijs; studietoelagen worden toegekend aan studenten van het hoger onderwijs.
- (2) Gebaseerd op de socio-professionele status van de persoon die instaat voor het onderhoud van de leerling/student.
- (3) Omdat een aantal dossiers niet ingedeeld kon worden naar socio-professionele groep is een vergelijking met de percentages van voorgaande schooljaren niet mogelijk. Bij de berekening van de percentages t.o.v. het totaal werd de categorie 'onbekend' buiten beschouwing gelaten.



**SCHOOL- EN STUDIETOELAGEN PER SOCIO-PROFESSIELE GROEP (1)(2)(3)**  
**Aanvraagjaar 2012-2013 - zoals gekend op 29 november 2013**

**HBO5 VERPLEEGKUNDE**

Socio-professionele groep	Aanvragen globaal %	t.o.v het totaal		t.o.v de eigen groep		Gemiddeld bedrag in EUR
		Geweigerd %	Toegekend %	Geweigerd %	Toegekend %	
Ambachtsman	0,57	0,16	0,49	25,00	75,00	799,81
Ambtenaar	3,16	1,08	2,21	32,79	67,21	667,03
Arbeider	26,61	6,58	21,84	23,15	76,85	797,45
Bediende	18,18	4,75	13,32	26,27	73,73	946,09
Handelaar	1,74	0,22	1,62	11,76	88,24	843,99
Landbouwer	1,70	0,54	1,29	29,41	70,59	973,37
Met bruggpensioen	0,71	0,22	0,59	26,67	73,33	689,65
Met pensioen	3,67	0,70	3,29	17,57	82,43	873,60
Onthaalouder	0,33	0,05	0,22	20,00	80,00	747,24
Rechthebbende op ziekte- of invaliditeitsvergoeding	6,78	1,08	6,31	14,60	85,40	943,47
Rechthebbenden op leefloon/bestaansminimum	2,73	0,43	2,48	14,81	85,19	2.279,44
Rechthebbenden op tegemoetkoming mindervaliden	0,52	0,22	0,32	40,00	60,00	1.137,97
Student aan een hogeschool of universiteit	6,92	1,29	4,31	23,08	76,92	2.125,38
Tijdskrediet	0,24	0,05	0,16	25,00	75,00	1.378,01
Vrij beroep	0,57	0,05	0,54	9,09	90,91	883,08
Werkloos	21,43	4,53	14,99	23,20	76,80	1.739,84
Zonder beroep	4,15	1,35	2,70	33,33	66,67	1.259,88
<b>Totaal</b>	<b>100,00</b>	<b>23,30</b>	<b>76,70</b>	<b>23,30</b>	<b>76,70</b>	

**SYNTRA**

Socio-professionele groep	Aanvragen globaal %	t.o.v het totaal		t.o.v de eigen groep		Gemiddeld bedrag in EUR
		Geweigerd %	Toegekend %	Geweigerd %	Toegekend %	
Ambachtsman	0,42	0,09	0,37	20,00	80,00	219,21
Ambtenaar	2,66	0,93	1,86	33,33	66,67	164,67
Arbeider	34,97	4,73	30,15	13,56	86,44	223,20
Bediende	19,52	3,90	16,42	19,18	80,82	211,94
Handelaar	3,82	1,02	2,88	26,19	73,81	229,41
Landbouwer	0,42	0,09	0,37	20,00	80,00	191,13
Met bruggpensioen	0,25	0,09	0,19	33,33	66,67	308,77
Met pensioen	2,57	0,09	2,41	3,70	96,30	238,65
Onthaalouder	0,42	0,09	0,37	20,00	80,00	217,92
Rechthebbende op ziekte- of invaliditeitsvergoeding	14,20	1,58	12,62	11,11	88,89	265,55
Rechthebbenden op leefloon/bestaansminimum	2,41	0,19	1,48	11,11	88,89	301,97
Rechthebbenden op tegemoetkoming mindervaliden	0,83	0,00	0,93	0,00	100,00	289,32
Student aan een hogeschool of universiteit	0,25	0,00	0,00	0,00	0,00	-
Tijdskrediet	0,08	0,09	0,00	100,00	0,00	-
Vrij beroep	1,00	0,19	0,93	16,67	83,33	259,20
Werkloos	11,96	0,83	10,95	7,09	92,91	277,24
Zonder beroep	4,24	0,56	3,62	13,33	86,67	254,73
<b>Totaal</b>	<b>100,00</b>	<b>14,47</b>	<b>85,53</b>	<b>14,47</b>	<b>85,53</b>	

**HOGER ONDERWIJS**

Socio-professionele groep	Aanvragen globaal %	t.o.v het totaal		t.o.v de eigen groep		Gemiddeld bedrag in EUR
		Geweigerd %	Toegekend %	Geweigerd %	Toegekend %	
Ambachtsman	1,21	0,31	0,93	24,89	75,11	1.628,82
Ambtenaar	8,37	3,31	5,14	39,16	60,84	1.067,16
Arbeider	22,68	4,89	17,98	21,38	78,62	1.405,14
Bediende	29,70	8,99	20,76	30,22	69,78	1.380,67
Handelaar	4,94	0,97	4,05	19,37	80,63	1.771,77
Landbouwer	2,64	0,50	2,17	18,77	81,23	2.031,95
Met bruggpensioen	1,16	0,17	1,01	14,17	85,83	1.382,21
Met pensioen	4,53	0,61	3,98	13,29	86,71	1.673,72
Onthaalouder	0,37	0,04	0,33	11,76	88,24	1.950,70
Rechthebbende op ziekte- of invaliditeitsvergoeding	6,48	0,63	5,93	9,62	90,38	1.970,76
Rechthebbenden op leefloon/bestaansminimum	0,83	0,05	0,74	6,56	93,44	2.515,00
Rechthebbenden op tegemoetkoming mindervaliden	0,39	0,03	0,37	6,60	93,40	2.101,18
Student aan een hogeschool of universiteit	2,55	0,25	1,92	11,67	88,33	2.796,95
Tijdskrediet	0,25	0,06	0,18	23,26	76,74	2.012,05
Vrij beroep	3,15	0,71	2,46	22,40	77,60	1.638,73
Werkloos	8,00	0,77	7,06	9,88	90,12	2.114,25
Zonder beroep	2,75	0,34	2,36	12,63	87,37	1.912,17
<b>Totaal</b>	<b>100,00</b>	<b>22,63</b>	<b>77,37</b>	<b>22,63</b>	<b>77,37</b>	

Nota:

Bovenstaande cijfergegevens zijn nog niet definitief aangezien er voor school- en academiejaar 2012-2013 nog dossiers in beraad staan, waardoor dit aantal nog kan stijgen. Dossiers 'in beraad' zijn dossiers waarvoor er nog bijkomende informatie wordt opgevraagd aan de burger om het aanvraagdossier verder te kunnen afhandelen. Deze bijkomende informatie kan o.m. zijn: huurcontract van de student, bewijs van betaling van alimentatiegelden, attesten voor niet-belastbare inkomsten,... De burger kan zijn aanvraagdossier nog vervolledigen t.e.m. 31/12/2013.



## **Deel 6 NIVEAUOVERSCHRIJDENDE GEGEVENS**

### **Hoofdstuk 4 : Leerlingenvervoer**

**6**



## LEERLINGENVERVOER

### AANTAL VERVOERDE LEERLINGEN PER ONDERWIJSNIVEAU EN ONDERWIJSNET

	Gemeenschaps- onderwijs (1)	Gesubsidieerd vrij onderwijs	Gesubsidieerd officieel onderwijs	Totaal
<b>Basisonderwijs</b>				
Gewoon	1.415	1.186	333	2.934
Buitengewoon	7.521	17.494	4.821	29.836
<b>Totaal basisonderwijs</b>	<b>8.936</b>	<b>18.680</b>	<b>5.154</b>	<b>32.770</b>
<b>Secundair onderwijs</b>				
Gewoon	74	162	-	236
Buitengewoon	5.107	10.795	1.701	17.603
<b>Totaal secundair onderwijs</b>	<b>5.181</b>	<b>10.957</b>	<b>1.701</b>	<b>17.839</b>
<b>Algemeen totaal</b>	<b>14.117</b>	<b>29.637</b>	<b>6.855</b>	<b>50.609</b>

### AANTAL VERVOERDE LEERLINGEN NAAR VERVOERSVORM

	Gemeenschaps- onderwijs (1)	Gesubsidieerd vrij onderwijs	Gesubsidieerd officieel onderwijs	Totaal
Collectief vervoerde leerlingen (2)	11.852	23.521	5.263	40.636
Individueel vervoerde leerlingen (3)	2.265	6.116	1.592	9.973
<b>Algemeen totaal</b>	<b>14.117</b>	<b>29.637</b>	<b>6.855</b>	<b>50.609</b>

- (1) Voor het Gemeenschapsonderwijs zijn alleen de leerlingen binnen de zones opgenomen.
- (2) Een collectief vervoerde leerling is een leerling die gebruik maakt van een door de Vlaamse Gemeenschap betaalde of gesubsidieerde bijzondere ophaaldienst met een capaciteit van minimum 7 plaatsen. Vanaf 1 september 2001 wordt het collectief vervoer georganiseerd door de Vlaamse Vervoersmaatschappij.
- (3) Een individueel vervoerde leerling is een leerling die gebruik maakt van het openbaar vervoer en/of gebruik maakt van een voertuig van minder dan 7 plaatsen en waarvoor de Vlaamse Gemeenschap tussenkomt in de vervoerskosten op basis van de officiële abonnementstarieven.



## **Deel 6 NIVEAUOVERSCHRIJDENDE GEGEVENS**

### **Hoofdstuk 5 : Nascholing**

**6**





## NASCHOLING

## EVOLUTIE VAN HET NASCHOLINGSBUDGET (in duizend EUR)

Nascholing	2004	2005	2006	2007	2008	2009	2010 (3)	2011	2012	2013
<b>op initiatief van de scholen</b>										
Basisonderwijs	4.277	4.314	4.385	4.474	4.788	4.912	3.930	4.017	4.017	4.017
Secundair onderwijs	6.038	6.091	6.192	6.316	6.572	6.742	5.394	5.513	5.513	6.358
Deeltijds kunstonderwijs (1)					307	315	252	258	258	258
Centra voor Volwassenenonderwijs (1)					502	515	412	420	420	420
Centra voor Basiseducatie (2)						33	26	27	27	27
Centra voor Leerlingenbegeleiding (1)					217	222	178	182	182	182
<b>op initiatief van de koepels</b>	1.509	1.522	1.548	2.089	2.624	2.706	2.164	1.795	2.200	2.200
<b>op initiatief van de Vlaamse regering</b>	1.465			1.500	1.453	1.451	1.266	1.131	846	832
<b>Totaal</b>	<b>13.289</b>	<b>11.927</b>	<b>12.125</b>	<b>14.379</b>	<b>16.463</b>	<b>16.896</b>	<b>13.622</b>	<b>13.343</b>	<b>13.463</b>	<b>14.294</b>

(1) In de begroting 2008 werd voor het eerst een bedrag nascholing op initiatief van de scholen ingeschreven voor het volwassenenonderwijs, het deeltijds kunstonderwijs en de centra voor leerlingenbegeleiding.

(2) In de begroting 2009 werd voor het eerst een bedrag nascholing op initiatief van de scholen ingeschreven voor basiseducatie.

(3) Als gevolg van de in 2010 doorgevoerde besparingsoefening, werden de nascholingsmiddelen met ongeveer 20% beperkt.

Tengevolge van het decreet betreffende de lerarenopleiding en de nascholing, dat in werking trad op 1 september 1996, werd het systeem van navorming geleidelijk afgebouwd gedurende een periode van drie schooljaren.

Met ingang van 1 september 1996 werd, naast de afbouwende aanbodgerichte navorming, een drieledig systeem van nascholing geïntroduceerd:

1. Nascholing op initiatief van de scholen: de scholen krijgen financiële middelen toegewezen om aan nascholingsbehoeften te voldoen.
2. Nascholing op initiatief van de koepels: het Gemeenschapsonderwijs en de representatieve verenigingen van inrichtende machten krijgen middelen om nascholingsinitiatieven op te zetten voor de personeelsleden van de centra voor leerlingenbegeleiding, de pedagogische begeleidingsdiensten en de internaten. Ook initiatieven die kaderen in het eigen pedagogische project kunnen hiermee gefinancierd worden.
3. Nascholing op initiatief van de Vlaamse regering: de Vlaamse regering organiseert met de haar toegewezen middelen nascholingsactiviteiten om aan beleidsprioriteiten tegemoet te komen.

## NASCHOLING

## VERDELING KREDIETEN NASCHOLING VOOR DE SCHOLEN - 2013 (in EUR) (1)

	GO	VGO	OGO	Totaal
<b>Basisonderwijs</b>				
Gewoon basisonderwijs	531.904,73	2.095.151,47	820.822,99	3.447.879,19
Buitengewoon basisonderwijs	152.992,77	330.318,98	85.809,06	569.120,81
<b>Totaal</b>	<b>684.897,50</b>	<b>2.425.470,45</b>	<b>906.632,05</b>	<b>4.017.000,00</b>
<b>Secundair onderwijs</b>				
Gewoon secundair onderwijs	1.108.753,96	4.054.162,44	529.767,09	5.692.683,49
Buitengewoon secundair onderwijs	163.144,17	416.686,50	85.485,74	665.316,41
<b>Totaal</b>	<b>1.271.898,13</b>	<b>4.470.848,94</b>	<b>615.252,83</b>	<b>6.357.999,90</b>
<b>Deeltijds kunstonderwijs</b>	<b>20.670,46</b>	<b>2.893,68</b>	<b>234.435,86</b>	<b>258.000,00</b>
<b>Volwassenenonderwijs</b>	<b>137.314,92</b>	<b>178.327,89</b>	<b>104.357,17</b>	<b>419.999,98</b>
<b>Basiseducatie</b>				<b>26.999,99</b>
<b>Centra voor leerlingenbegeleiding (CLB)</b>	<b>42.437,75</b>	<b>124.757,06</b>	<b>14.805,19</b>	<b>182.000,00</b>

(1) In deze tabellen werd geen rekening gehouden met terugvorderingen of inhoudingen als gevolg van het niet tijdig aanwenden van de nascholingskredieten.

## VERDELING KREDIETEN NASCHOLING VOOR DE KOEPELS - 2013 (in EUR)

Onderwijsnet	Inrichtende macht	2013
GO	Gemeenschapsonderwijs	418.962,00
VGO	VSKO	1.344.555,00
	VONAC	6.723,00
	STEINER	6.743,00
	NaPCO	2.156,00
	METHODE	3.842,00
OGO	OVSG	367.278,00
	POVPO	49.738,00
	<b>Totaal</b>	<b>2.199.997,00</b>

## VERDELING KREDIETEN NASCHOLING OP INITIATIEF VAN DE VLAAMSE REGERING - 2013 (in EUR)

Beleidsprioriteit		Aantal projecten	2013
thema 1	Heterogene groepen en differentiatie binnen de klas in het leerplichtonderwijs, met aandacht voor leerlingen met bijzondere noden	4	397.391,00
thema 2	Competentieontwikkeling DKO	1	47.260,00
thema 3	HR-beleid in scholen	2	148.836,00
thema 4	Werkplekieren	1	36.547,00
	<b>Totaal</b>	<b>8</b>	<b>630.034,00</b>

**NASCHOLING**

**NASCHOLING VOOR DE SCHOLEN  
EVOLUTIE BEDRAG PER VOLTijdSE ORGANIEKE BETREKKING**

Begrotingsjaar	Basisonderwijs (1)		Secundair onderwijs (2)	
	Aantal voltijdse organieke betrekkingen (3)	Bedrag per voltijdse organieke betrekking (EUR)	Aantal voltijdse organieke betrekkingen (3)	Bedrag per voltijdse organieke betrekking (EUR)
1996	44.704	24,27	-	-
1997	43.903	64,37	58.079	6,87
1998	43.392	71,24	58.002	24,19
1999	43.187	77,71	57.623	41,72
2000	44.164	81,39	56.518	60,09
2001	44.572	86,60	56.477	78,08
2002	45.348	90,65	57.158	94,74
2003	46.072	92,36	56.483	106,35
2004	46.973	91,05	57.695	104,65
2005	49.609	86,96	58.911	103,39
2006	49.426	88,71	61.325	100,96
2007	49.688	89,28	62.632	100,84
2008	49.629	95,57	64.493	100,91
2009	50.250	97,75	66.130	101,95
2010 (4)	51.680	76,05	67.320	80,12
2011	52.052	77,17	67.789	81,33
2012	52.527	76,48	65.756	83,84
2013 (5)	53.150	75,58	65.096	97,67

Begrotingsjaar	Deeltijds kunstonderwijs		Centra voor leerlingenbegeleiding	
	Aantal voltijdse organieke betrekkingen (3)	Bedrag per voltijdse organieke betrekking (EUR)	Aantal voltijdse organieke betrekkingen (3)	Bedrag per voltijdse organieke betrekking (EUR)
2008	3.681	83,40	2.558	84,83
2009	3.803	82,83	2.558	86,80
2010 (4)	3.880	64,95	2.550	69,81
2011	3.936	65,55	2.551	70,88
2012	3.967	65,03	2.550	71,37
2013	3.982	64,79	2.549	71,40

Begrotingsjaar	Volwassenenonderwijs		Basiseducatie	
	Aantal voltijdse organieke betrekkingen (3)	Bedrag per voltijdse organieke betrekking (EUR)	Aantal voltijdse organieke betrekkingen (3)	Bedrag per voltijdse organieke betrekking (EUR)
2008	4.627	108,49	-	-
2009	4.631	111,21	520	63,46
2010 (4)	5.367	76,76	534	48,72
2011	5.395	77,85	547	49,36
2012	5.395	77,86	562	48,08
2013	5.410	77,63	576	46,86

- (1) Gewoon en buitengewoon basisonderwijs.
- (2) Gewoon en buitengewoon secundair onderwijs.
- (3) Afgerond naar boven of naar beneden.
- (4) Als gevolg van de in 2010 doorgevoerde besparingsoefening, werden de nascholingsmiddelen met ongeveer 20% beperkt. Dit heeft een daling van het bedrag per voltijdse organieke betrekking tot gevolg.
- (5) De middelen voor bedrijfsstages zijn aan de kredieten voor nascholing van het secundair onderwijs toegevoegd. Dit heeft een stijging van het bedrag per voltijdse organieke betrekking tot gevolg.





## **Deel 6 NIVEAUOVERSCHRIJDENDE GEGEVENS**

### **Hoofdstuk 6 : Examencommissie**

**6**

**EXAMENCOMMISSIE BASISONDERWIJS**

**DEELNEMERS EN RESULTATEN IN 2012**

**Aantal deelnemers voor het behalen van een getuigschrift basisonderwijs  
en aantal geslaagden per provincie in 2012 (1)(2)**

	Aantal deelnemers	Aantal geslaagden
Antwerpen	14	8
Vlaams-Brabant	16	12
West-Vlaanderen	10	8
Oost-Vlaanderen	3	1
Limburg	11	5
<b>Totaal</b>	<b>54</b>	<b>34</b>

(1) Een deelnemer is een kandidaat die minstens 1 examen heeft afgelegd.

(2) De gegevens naar provincie betreffen de provincie waar de examenscholen gelegen zijn.

**EXAMENCOMMISSIE SECUNDAIR ONDERWIJS**

**DEELNEMERS EN RESULTATEN IN 2012**

**Aantal deelnemers voor het behalen van een getuigschrift of diploma secundair onderwijs per leeftijdscategorie in 2012 (1)**

		Aantal deelnemers per leeftijdscategorie				
		...-16	17-19	20-25	26-...	Totaal
1ste en 2de graad	Mannen	79	45	4	2	130
	Vrouwen	58	22	2	3	85
	<b>Totaal</b>	<b>137</b>	<b>67</b>	<b>6</b>	<b>5</b>	<b>215</b>
3de graad ASO	Mannen	12	107	58	11	188
	Vrouwen	6	66	48	8	128
	<b>Totaal</b>	<b>18</b>	<b>173</b>	<b>106</b>	<b>19</b>	<b>316</b>
3de graad BSO	Mannen	13	176	398	75	662
	Vrouwen	15	161	225	81	482
	<b>Totaal</b>	<b>28</b>	<b>337</b>	<b>623</b>	<b>156</b>	<b>1.144</b>
3de graad KSO	Mannen	1	4	14	2	21
	Vrouwen	2	8	6	1	17
	<b>Totaal</b>	<b>3</b>	<b>12</b>	<b>20</b>	<b>3</b>	<b>38</b>
3de graad TSO	Mannen	2	91	138	22	253
	Vrouwen	4	67	82	15	168
	<b>Totaal</b>	<b>6</b>	<b>158</b>	<b>220</b>	<b>37</b>	<b>421</b>
<b>Totaal</b>	Mannen	107	423	612	112	1.254
	Vrouwen	85	324	363	108	880
	<b>Totaal</b>	<b>192</b>	<b>747</b>	<b>975</b>	<b>220</b>	<b>2.134</b>

(1) Een deelnemer is een kandidaat die minstens 1 examen heeft afgelegd.

**Behaalde getuigenschriften, attesten en diploma's in 2012**

	Getuigschrift/diploma <b>mogelijk</b> (= ingeschreven voor alle vakken)				Getuigschrift/diploma <b>niet mogelijk</b> (= niet voor al de vakken ingeschreven)			Algemeen totaal	
	Getuigschrift/ Diploma(1)	Attest(en) (2)	Niet geslaagd	Totaal	Attest(en) (2)	Niet geslaagd	Totaal		
<b>1ste en 2de graad</b>	Mannen	34	16	-	50	73	7	80	130
	Vrouwen	17	5	-	22	53	10	63	85
	<b>Totaal</b>	<b>51</b>	<b>21</b>	<b>-</b>	<b>72</b>	<b>126</b>	<b>17</b>	<b>143</b>	<b>215</b>
<b>3de graad ASO</b>	Mannen	45	62	5	112	64	12	76	188
	Vrouwen	24	38	5	67	55	6	61	128
	<b>Totaal</b>	<b>69</b>	<b>100</b>	<b>10</b>	<b>179</b>	<b>119</b>	<b>18</b>	<b>137</b>	<b>316</b>
<b>BSO</b>	Mannen	114	236	8	358	175	129	304	662
	Vrouwen	59	160	12	231	154	97	251	482
	<b>Totaal</b>	<b>173</b>	<b>396</b>	<b>20</b>	<b>589</b>	<b>329</b>	<b>226</b>	<b>555</b>	<b>1.144</b>
<b>KSO</b>	Mannen	3	5	-	8	12	1	13	21
	Vrouwen	2	1	-	3	12	2	14	17
	<b>Totaal</b>	<b>5</b>	<b>6</b>	<b>-</b>	<b>11</b>	<b>24</b>	<b>3</b>	<b>27</b>	<b>38</b>
<b>TSO</b>	Mannen	58	44	3	105	125	23	148	253
	Vrouwen	37	18	3	58	103	7	110	168
	<b>Totaal</b>	<b>95</b>	<b>62</b>	<b>6</b>	<b>163</b>	<b>228</b>	<b>30</b>	<b>258</b>	<b>421</b>
<b>Totaal</b>	Mannen	254	363	16	633	449	172	621	1.254
	Vrouwen	139	222	20	381	377	122	499	880
	<b>Totaal</b>	<b>393</b>	<b>585</b>	<b>36</b>	<b>1.014</b>	<b>826</b>	<b>294</b>	<b>1.120</b>	<b>2.134</b>

(1) Een getuigschrift kan men behalen in de 1ste en 2de graad secundair onderwijs, een diploma in de 3de graad secundair onderwijs.

(2) Een attest (vakattest of deelattest) wordt behaald wanneer men slaagt voor het examen van een bepaald vak.







## **Deel 6 NIVEAUOVERSCHRIJDENDE GEGEVENS**

### **Hoofdstuk 7 : Agentschap voor infrastructuur in het onderwijs**

**6**



## AGENTSCHAP VOOR INFRASTRUCTUUR IN HET ONDERWIJS (AGION)

## Bedrag aan machtigingen en aan goedgekeurde subsidies in het kalenderjaar 2012 (in EUR)

## Bedrag machtigingen tot 2012 (1)

Kalenderjaar	Leerplichtonderwijs		Hoger onderwijs			Totaal
	VGO	OGO	VGO	OGO	Autonoom	
2002	83.200.000	19.800.000	12.500.000	1.300.000	7.728.000	124.528.000
2003	84.454.000	20.112.000	12.680.000	1.363.000	7.844.000	126.453.000
2004	73.976.000	17.617.000	11.107.000	1.194.000	6.871.000	110.765.000
2005	87.093.000	20.741.000	12.222.000	1.315.000	7.561.000	128.932.000
2006	119.875.000	28.548.000	13.296.000	1.429.000	8.217.000	171.365.000
2007	123.442.000	29.397.000	13.535.000	1.455.000	8.365.000	176.194.000
2008	240.420.000	59.309.000	19.601.000	2.107.000	12.114.000	333.551.000
2009	139.755.000	33.282.000	14.082.000	1.514.000	8.703.000	197.336.000
2010	142.755.000	36.282.000	13.530.000	1.454.000	8.361.000	202.382.000
2011	149.880.000	35.157.000	13.806.000	1.484.000	8.532.000	208.859.000
2012	153.248.000	45.495.000	14.082.000	1.514.000	8.703.000	223.042.000

(1) Machtigingen: kredieten die in de Vlaamse begroting aan AGION worden toegewezen en waarvoor AGION engagementen voor infrastructuurdoelstellingen mag aangaan.

## Bedrag aan goedgekeurde subsidies in 2012 naar provincie

Provincie	VGO	OGO	Totaal
Antwerpen	32.985.974	20.247.109	53.233.083
Vlaams-Brabant	14.208.642	4.247.289	18.455.931
Brussels Hoofdstedelijk Gewest	7.660.523	3.246.136	10.906.658
West-Vlaanderen	27.056.223	4.581.953	31.638.176
Oost-Vlaanderen	28.770.395	9.886.604	38.656.999
Limburg	32.490.537	1.654.515	34.145.052
<b>Totaal</b>	<b>143.172.293</b>	<b>43.863.606</b>	<b>187.035.899</b>

## Bedrag aan goedgekeurde subsidies in 2012 naar onderwijsniveau

Onderwijsniveau	VGO	OGO	Totaal
Gewoon basisonderwijs	80.748.559	26.011.051	106.759.610
Gewoon secundair onderwijs	44.197.860	3.634.159	47.832.019
Buitengewoon basisonderwijs	4.621.677	6.909.431	11.531.107
Buitengewoon secundair onderwijs	5.250.144	192.470	5.442.614
CLB	2.101.684	-	2.101.684
Internaat	2.693.062	-	2.693.062
Deeltijds kunstonderwijs	50.406	-	50.406
Volwassenenonderwijs	3.508.901	7.116.496	10.625.397
<b>Totaal</b>	<b>143.172.293</b>	<b>43.863.606</b>	<b>187.035.899</b>

## Bedrag aan goedgekeurde subsidies in 2012 naar soort werken (1)(2)(3)

Soort werken	VGO	OGO	Totaal
Nieuwbouw	50.740.248	22.953.409	73.693.657
Nieuwbouw + verbouwingswerken	21.079.668	14.842.763	35.922.431
Verbouwingswerken	71.352.377	6.067.434	77.419.811
<b>Totaal</b>	<b>143.172.293</b>	<b>43.863.606</b>	<b>187.035.899</b>

- (1) Nieuwbouw: de oprichting van een volledig nieuw gebouw of vleugel met het oog op een uitbreiding van de bestaande oppervlakte.
- (2) Moderniseringswerken brengen de volledige geschiktmaking of een volledige verbouwing van gebouwen met zich mee, soms met inbegrip van hun structuren. Deze werken hebben tot doel de oppervlakten van onderwijsinstellingen, CLB's of internaten te vermeerderen of aan te passen zonder uitbreiding van de bestaande gebouwen.
- (3) Geschiktmakingswerken hebben tot doel:
- bestaande situaties aan te passen aan de evoluerende pedagogische noden, en dit slechts in gedeelten van de gebouwen;
  - de veiligheid van gebruikers en derden te verzekeren in overeenstemming met de bestaande reglementering inzake hygiëne, veiligheid en brandbeveiliging;
  - het behoud van de waarde van het patrimonium door het voorkomen of het herstellen van sleet en veroudering (eigenaarsonderhoud).



## **Deel 6 NIVEAUOVERSCHRIJDENDE GEGEVENS**

### **Hoofdstuk 8 : NARIC**

**6**



NARIC

NARIC-Vlaanderen is verantwoordelijk voor de erkenning van buitenlandse diploma's behorende tot het hoger onderwijs (academische erkenning), hoger beroepsonderwijs, volwassenenonderwijs, secundair onderwijs en voor de professionele erkenning voor EER-leerkrachten. Daarnaast maakt NARIC-Vlaanderen ook attesten op voor houders van een Vlaams diploma die in het buitenland willen gaan werken of studeren.

Aantal aanvragen in 2012

	Behandelde dossiers	Onvolledige dossiers (1)	Geen gelijkwaardigheid (negatief advies)	Gelijkwaardigheid ontvangen (positief advies)
Erkenning secundair onderwijs	1.850	174	(2)	(2)
Academische erkenning (hoger onderwijs)	1.478	556	173	359
Hoger beroepsonderwijs	201	37	10	94
Erkenning volwassenenonderwijs	310	157	50	50
Professionele erkenning	129	51	17	59
Niveaubepaling hoger onderwijs (4)	245	46	88	119
Attesten, studietoelagen, doorverwijzen en afwijzen	612	45	(3)	(3)

(1) Enkel voor volledige dossiers wordt er een advies uitgebracht.

(2) Voor het secundair onderwijs wordt er geen waarde bij gelijkwaardigheid opgenomen omdat deze aanvragen steeds een positieve beslissing krijgen. Voor de gelijkwaardigheden secundair onderwijs krijgt betrokkene ofwel een gelijkwaardigheid met een einddiploma, ofwel een gelijkwaardigheid met een studiebewijs van een graad of met één van de onderliggende studiejaar. Een aanvraag krijgt dus altijd wel één of andere vorm van gelijkwaardigheid.

(3) In het kader van het opmaken van attesten voor Vlaamse diploma's is er vanzelfsprekend geen sprake van gelijkwaardigheid.

(4) Procedure afgeschaft op 1 september 2012.

Landen met het grootste aantal aanvragers in 2012 (top 10)

Alle procedures	
Land	Aantal
Nederland	952
Marokko	246
Rusland	159
India	135
Bulgarije	135
Verenigd Koninkrijk	135
Roemenië	134
Polen	130
Turkije	127
Frankrijk	122





## **Deel 7 ANDERE OPLEIDINGSVORMEN**

### **Hoofdstuk 1 : VDAB-opleidingen**

## BEROEPSOPLEIDING VAN DE VDAB

Aantal beëindigde opleidingen, opgesplitst naar activiteit  
werknemers - werkzoekenden

2012

	Werknemers (1)		Werkzoekenden		Totaal aantal	
	Opleidingen	Uren	Opleidingen	Uren	Opleidingen	Uren
<b>A. VDAB-centra</b>						
Module 2: Oriënterende opleiding	55	3.654	21.251	1.109.707	21.306	1.113.361
Module 3: Sollicitatietraining en -begeleiding	58	689	10.134	165.245	10.192	165.934
Module 4: Beroepsspecifieke opleiding	20.439	474.085	42.923	11.991.593	63.362	12.465.677
Module 5: Persoonsgerichte vorming	11.950	67.781	12.358	988.686	24.308	1.056.467
Module 6: Begeleiding/opleiding op de werkvloer	-	-	1.038	52.980	1.038	52.980
<b>Totaal</b>	<b>32.502</b>	<b>546.208</b>	<b>87.704</b>	<b>14.308.211</b>	<b>120.206</b>	<b>14.854.419</b>
<b>B. Individuele opleidingen</b>			<b>11.979</b>		<b>11.979</b>	
<b>C. Profielbepalingen</b>			<b>21.535</b>		<b>21.535</b>	

(1) Omvat zowel opleidingen gevolgd op initiatief van de werknemer als op vraag van de werkgever.

Bron: Vlaamse Dienst voor Arbeidsbemiddeling en Beroepsopleiding (VDAB), Keizerslaan 11, 1000 Brussel.

Toelichting:**A. VDAB-centra****B. Individuele opleidingen:**

**1) Onderneming (IBO): de individuele beroepsopleidingen in de onderneming** zijn 'on the job'-trainingen in een bedrijf. Enkel uitkeringsgerechtigde werkzoekenden komen hiervoor in aanmerking. Deze opleidingen zijn bedoeld als voorbereiding op vast werk en zijn een ideale formule voor sommige moeilijk in te vullen vacatures. De VDAB staat in voor de kwaliteitsbewaking en opvolging van deze opleidingen.

**2) Technische school (IBT): individuele beroepsopleiding in technische scholen.** Het betreft studenten die nog naar school gaan en terzelfdertijd een BO-contract met de VDAB afsloten.

**C. Profielbepalingen:**

Voor de werkzoekende aan een bepaalde opleiding begint, wordt hij in veel gevallen eerst getest (gaande van intake-gesprekken tot effectieve bekwaamheidstesten).

**BEROEPSOPLEIDING VAN DE VDAB**

**Aantal beëindigde opleidingen 2012 voor werknemers en werkzoekenden naar regio verblijfplaats (1)**

	Werknemers (2)	Uren	Werkzoekenden	Uren	Totaal	Totaal uren
<b>Antwerpen</b>						
Antwerpen-Boom	201	21.820	18.198	2.418.238	18.399	2.440.057
Mechelen	39	3.247	3.504	582.296	3.543	585.543
Turnhout	113	3.349	5.523	950.955	5.636	954.303
<b>Totaal</b>	<b>353</b>	<b>28.415</b>	<b>27.225</b>	<b>3.951.489</b>	<b>27.578</b>	<b>3.979.903</b>
<b>Vlaams-Brabant + BHG</b>						
Brussel	33	3.042	2.660	473.407	2.693	476.448
Leuven	60	4.165	4.580	926.894	4.640	931.060
Vilvoorde	48	3.080	5.910	834.917	5.958	837.997
<b>Totaal</b>	<b>141</b>	<b>10.287</b>	<b>13.150</b>	<b>2.235.218</b>	<b>13.291</b>	<b>2.245.505</b>
<b>West-Vlaanderen</b>						
Brugge	57	1.974	4.558	589.760	4.615	591.734
Kortrijk-Roeselare	85	2.373	6.045	962.253	6.130	964.626
Oostende-Westhoek	57	2.006	6.505	930.402	6.562	932.408
<b>Totaal</b>	<b>199</b>	<b>6.353</b>	<b>17.108</b>	<b>2.482.415</b>	<b>17.307</b>	<b>2.488.768</b>
<b>Oost-Vlaanderen</b>						
Aalst-Oudenaarde	94	3.747	4.228	812.884	4.322	816.632
Gent	99	6.067	8.194	1.480.990	8.293	1.487.057
Sint-Niklaas-Dendermonde	178	16.304	5.196	839.936	5.374	856.239
<b>Totaal</b>	<b>371</b>	<b>26.118</b>	<b>17.618</b>	<b>3.133.810</b>	<b>17.989</b>	<b>3.159.928</b>
<b>Limburg</b>						
Limburg-Oost	40	1.603	5.844	1.197.424	5.884	1.199.027
Limburg-West	42	1.450	6.125	1.277.892	6.167	1.279.342
<b>Totaal</b>	<b>82</b>	<b>3.053</b>	<b>11.969</b>	<b>2.475.316</b>	<b>12.051</b>	<b>2.478.369</b>
<b>Buiten Brussel/Vlaanderen</b>	182	10.619	634	29.963	816	40.582
<b>Onbekend</b>	31.174	461.364	-	-	31.174	461.364
<b>Algemeen totaal</b>	<b>32.502</b>	<b>546.208</b>	<b>87.704</b>	<b>14.308.211</b>	<b>120.206</b>	<b>14.854.419</b>

(1) Vanaf 2012 worden cursisten regionaal ingedeeld volgens verblijfplaats van de cursist op het einde van de opleiding in tegenstelling tot de vroegere regionale indeling volgens centra.

(2) Omvat zowel opleidingen gevolgd op initiatief van de werknemer als op vraag van de werkgever.

**Aantal beëindigde opleidingen per subsector in 2012**

	Werknemers (1)	Uren	Werkzoekenden	Uren	Totaal	Totaal uren
Algemene vorming	50	1.683	8.173	247.178	8.223	248.861
Bouw	7.551	219.690	5.189	1.122.065	12.740	1.341.754
Confectie - vormgeving	327	4.595	659	173.386	986	177.981
Diamant	-	-	14	5.101	14	5.101
Elektriciteit	445	7.509	935	129.675	1.380	137.184
Grafische technieken	115	2.080	422	105.407	537	107.487
Haven - Maritieme expeditie	2	64	3.007	114.536	3.009	114.600
Horeca	122	3.125	1.316	332.489	1.438	335.614
Hout	279	6.832	692	134.094	971	140.926
Industriële automatisering	547	27.925	2.042	542.687	2.589	570.612
Logistiek	1.667	33.354	1.757	221.497	3.424	254.850
Metaal	1.237	57.738	5.233	723.395	6.470	781.133
Migranten	11.900	66.108	10.707	888.057	22.607	954.165
Onderwijs	-	-	1	154	1	154
Primaire sector	116	2.236	285	99.049	401	101.285
Schoonmaak	2.874	21.584	2.167	231.577	5.041	253.161
Social Profit	13	2.169	8.564	5.000.123	8.577	5.002.292
Sollicitatietraining	57	671	5.475	109.206	5.532	109.877
Tertiaire sector	3.928	57.990	11.669	2.327.829	15.597	2.385.819
Textiel	40	2.176	3	89	43	2.265
Toerisme	-	-	51	13.016	51	13.016
Toezihtsfuncties	1	24	579	40.520	580	40.544
Trajectwerking	2	21	7.103	199.520	7.105	199.541
Verkoop	1	7	1.273	260.529	1.274	260.536
Vervoer	1.187	22.438	3.362	363.419	4.549	385.857
Voeding	-	-	177	49.400	177	49.400
Andere sectoren	41	6.191	6.849	874.213	6.890	880.404
<b>Totaal</b>	<b>32.502</b>	<b>546.208</b>	<b>87.704</b>	<b>14.308.211</b>	<b>120.206</b>	<b>14.854.419</b>

(1) Omvat zowel opleidingen gevolgd op initiatief van de werknemer als op vraag van de werkgever.

Bron: Vlaamse Dienst voor Arbeidsbemiddeling en Beroepsopleiding (VDAB), Keizerslaan 11, 1000 Brussel.





## **Deel 7 ANDERE OPLEIDINGSVORMEN**

### **Hoofdstuk 2 : SYNTRA-opleidingen**

**LEERTIJD**  
**Aantal lesuren en cursisten**  
**Cursusjaar 2012-2013**

	Maatschappijgerichte vorming		Beroepskennis	
	Lesuren	Cursisten	Lesuren	Cursisten
<b>Syntra Antwerpen - Vlaams-Brabant</b>				
Antwerpen	6.324	502	15.040	556
Heverlee	3.320	226	8.914	243
Mechelen	4.456	288	11.592	316
Turnhout	4.960	274	13.154	288
<b>Totaal</b>	<b>19.060</b>	<b>1.290</b>	<b>48.700</b>	<b>1.403</b>
<b>Syntra Brussel</b>				
Brussel (Ukkel)	1.152	39	1.340	43
<b>Totaal</b>	<b>1.152</b>	<b>39</b>	<b>1.340</b>	<b>43</b>
<b>Syntra West-Vlaanderen</b>				
Brugge	3.516	214	4.576	225
Ieper	576	14	724	21
Kortrijk	3.000	172	5.124	181
Oostende	1.032	28	1.208	39
Roeselare	1.152	22	1.080	26
Veurne	576	44	1.336	23
<b>Totaal</b>	<b>9.852</b>	<b>494</b>	<b>14.048</b>	<b>515</b>
<b>Syntra Midden-Vlaanderen</b>				
Aalst	2.192	152	4.456	160
Asse	1.544	95	3.120	97
Gent	5.696	434	10.936	472
Oudenaarde (1)	-	-	-	-
Sint-Niklaas	5.293	342	9.332	360
<b>Totaal</b>	<b>14.725</b>	<b>1.023</b>	<b>27.844</b>	<b>1.089</b>
<b>Syntra Limburg</b>				
Genk	3.552	246	7.688	265
Hasselt	4.784	309	11.013	351
Neerpelt	1.392	88	3.609	99
Tongeren	1.544	96	2.338	122
<b>Totaal</b>	<b>11.272</b>	<b>739</b>	<b>24.648</b>	<b>837</b>
<b>Algemeen totaal</b>	<b>56.061</b>	<b>3.585</b>	<b>116.580</b>	<b>3.887</b>

(1) In het cursusjaar 2012-2013 werd er in Syntra Oudenaarde geen Leertijd georganiseerd.

Bron: Vlaams Agentschap voor Ondernemersvorming - SYNTRA Vlaanderen, Kanselarijstraat 19, 1000 Brussel.

**ONDERNEMERSOPLEIDING****Aantal lesuren en cursisten  
Cursusjaar 2012-2013**

	Bedrijfsbeheer		Beroepskennis	
	Lesuren	Cursisten	Lesuren	Cursisten
<b>Syntra Antwerpen - Vlaams-Brabant</b>				
Antwerpen	2.696	417	24.590	1.754
Heverlee	1.916	260	17.386	1.385
Mechelen	1.224	209	18.799	1.584
Turnhout	1.424	184	14.251	1.064
<b>Totaal</b>	<b>7.260</b>	<b>1.070</b>	<b>75.026</b>	<b>5.787</b>
<b>Syntra Brussel</b>				
Brussel (Ukkel)	396	38	15.644	743
Brussel (Tour & Taxis)	1.732	192	13.405	231
<b>Totaal</b>	<b>2.128</b>	<b>230</b>	<b>29.049</b>	<b>974</b>
<b>Syntra West-Vlaanderen</b>				
Brugge	3.696	604	46.486	2.823
Ieper	408	31	1.904	146
Kortrijk	2.992	428	34.098	2.884
Oostende	816	425	5.900	620
Roeselare	1.496	172	17.351	1.039
Veurne	544	75	5.540	442
<b>Totaal</b>	<b>9.952</b>	<b>1.735</b>	<b>111.279</b>	<b>7.954</b>
<b>Syntra Midden-Vlaanderen</b>				
Aalst	1.224	192	14.147	1.105
Asse	1.360	182	12.685	827
Gent	2.108	413	22.962	1.842
Oudenaarde	544	86	4.474	262
Sint-Niklaas	2.308	345	24.310	1.839
<b>Totaal</b>	<b>7.544</b>	<b>1.218</b>	<b>78.578</b>	<b>5.875</b>
<b>Syntra Limburg</b>				
Genk	2.444	475	23.028	1.507
Hasselt	2.828	565	39.236	3.368
Neerpelt	800	138	10.128	753
Tongeren	924	137	13.082	753
<b>Totaal</b>	<b>6.996</b>	<b>1.315</b>	<b>85.474</b>	<b>6.381</b>
<b>Algemeen totaal</b>	<b>33.880</b>	<b>5.568</b>	<b>379.406</b>	<b>26.971</b>

Bron: Vlaams Agentschap voor Ondernemersvorming - SYNTRA Vlaanderen, Kanselarijstraat 19, 1000 Brussel.

LEEROVEREENKOMSTEN EN -VERBINTENISSEN  
ONDER TOEZICHT OP 31 DECEMBER 2012

	Antwerpen				Vlaams-Brabant + BHG				West-Vlaanderen				Oost-Vlaanderen				Limburg				Totaal			
	M		V		M		V		M		V		M		V		M		M		V		T	
Administratie en onthaal	6	5	11	15	5	10	15	2	2	4	8	12	20	9	15	24	30	44	74					
Bouw en hout	167	-	167	69	69	-	90	2	2	92	218	1	219	130	1	131	674	4	678					
Cultuur en podiumkunsten	14	-	14	6	6	-	3	-	-	3	9	-	9	1	-	1	33	-	33					
Dieren	7	21	28	8	8	11	4	8	12	19	6	13	19	6	9	15	31	62	93					
Elektriciteit	18	1	19	23	23	-	10	-	10	-	29	-	29	20	-	20	100	1	101					
Grafische en audiovisuele technieken	3	2	5	-	-	-	-	-	-	-	-	1	1	-	-	-	3	3	6					
Groensector	15	4	19	13	13	2	6	-	-	6	31	1	32	14	2	16	79	9	88					
Horeca	30	13	43	28	28	12	45	23	68	21	55	21	76	36	16	52	194	85	279					
Informatica	12	-	12	10	10	-	10	-	10	-	19	-	19	19	-	19	70	-	70					
Kunst, antiek en ambachten	6	4	10	3	3	-	-	-	-	-	1	-	1	3	1	4	13	5	18					
Mode en kledij	1	-	1	-	-	-	-	-	-	-	1	-	1	-	-	-	2	-	2					
Ontwerpen	-	-	-	1	1	-	-	-	-	-	-	-	-	-	-	-	1	-	1					
Personenverzorging	5	88	93	11	11	70	8	61	69	-	11	154	165	14	88	102	49	461	510					
Technologie voor medische diagnostiek	-	1	1	1	1	1	1	-	1	1	3	1	4	4	4	8	10	7	17					
Transport en logistiek	4	2	6	9	9	-	2	-	2	2	13	1	14	11	2	13	39	5	44					
Verkoop en marketing	22	47	69	22	22	31	15	27	42	29	29	59	88	34	57	91	122	221	343					
Voeding	44	8	52	30	30	4	43	9	52	7	57	7	64	20	7	27	194	35	229					
Voertuigen en metaal	67	-	67	51	51	1	32	-	32	109	1	110		94	2	96	353	4	357					
<b>Totaal</b>	<b>421</b>	<b>196</b>	<b>617</b>	<b>291</b>	<b>291</b>	<b>142</b>	<b>271</b>	<b>132</b>	<b>403</b>	<b>599</b>	<b>272</b>	<b>871</b>	<b>415</b>	<b>204</b>	<b>619</b>	<b>1.997</b>	<b>946</b>	<b>2.943</b>						

Bron: Vlaams Agentschap voor Ondernemersvorming - SYNTRA Vlaanderen, Kanselarijstraat 19, 1000 Brussel.



**STAGEOVEREENKOMSTEN EN -VERBINTENISSEN  
ONDER TOEZICHT OP 31 DECEMBER 2012**

	Antwerpen			Vlaams-Brabant + BHG			West-Vlaanderen			Oost-Vlaanderen			Limburg			Totaal		
	M	V	T	M	V	T	M	V	T	M	V	T	M	V	T	M	V	T
Administratie en onthaal	-	-	9	-	2	2	-	-	-	-	-	-	1	-	1	1	2	3
Bouw en hout	9	-	3	10	-	10	32	3	35	-	-	24	12	1	13	87	4	91
Dieren	2	1	2	2	-	2	31	4	4	-	5	-	-	-	-	2	10	12
Elektriciteit	-	-	2	-	-	-	-	-	31	-	9	3	3	-	3	47	-	47
Financien en verzekeringen	-	-	-	-	-	-	-	3	3	-	-	-	-	-	-	-	3	3
Grafische en audiovisuele technieken	1	-	1	-	-	-	2	-	2	1	2	3	1	1	2	5	3	8
Groensector	4	2	6	6	2	8	16	-	16	17	2	19	4	1	5	47	7	54
Horeca	1	1	2	-	-	-	11	1	12	4	1	5	-	-	-	16	3	19
Informatica	1	1	2	-	-	-	2	-	2	-	-	-	1	-	1	4	1	5
Kunst, antiek en ambachten	1	1	2	-	-	-	-	1	1	-	2	2	1	1	2	2	5	7
Mode en kledij	-	-	-	-	1	1	-	-	-	-	-	-	-	-	-	-	1	1
Ontwerpen	-	-	-	1	-	1	-	1	1	-	-	-	-	-	-	-	1	2
Personenverzorging	4	12	16	2	8	10	5	31	36	6	23	29	3	-	24	20	95	115
Technologie voor medische diagnostiek	12	7	19	3	3	6	9	4	13	14	8	22	3	5	8	41	27	68
Toerisme en recreatie	-	-	-	-	-	-	-	-	-	-	-	-	-	-	1	-	1	1
Vastgoed	6	1	7	4	2	6	1	-	1	9	2	11	1	-	1	21	5	26
Verkoop en marketing	-	-	-	-	-	-	1	-	1	-	-	-	-	-	-	1	-	1
Voeding	1	1	2	1	1	2	8	5	13	8	1	9	2	1	3	20	9	29
Voertuigen en metaal	7	-	7	7	-	7	20	-	20	12	-	12	13	-	13	59	-	59
<b>Totaal</b>	<b>51</b>	<b>27</b>	<b>78</b>	<b>36</b>	<b>19</b>	<b>55</b>	<b>138</b>	<b>53</b>	<b>191</b>	<b>104</b>	<b>46</b>	<b>150</b>	<b>45</b>	<b>32</b>	<b>77</b>	<b>374</b>	<b>177</b>	<b>551</b>

Bron: Vlaams Agentschap voor Ondernemersvorming - SYNTRA Vlaanderen, Kanselarijstraat 19, 1000 Brussel.



**Deel 8**

# **INTERNATIONALE VERGELIJKING**



## INTERNATIONALE VERGELIJKING

Internationale onderwijsstatistieken zijn gebaseerd op een standaardterminologie, standaardconcepten, -definities en -classificaties, en dit om een effectief gebruik ervan door beleidsmakers, onderzoekers en geïnteresseerde lezers in het algemeen te verzekeren.

Om de vergelijking tussen verschillende landen eenvoudiger en meer valide te maken, ontwikkelde UNESCO een internationaal standaardclassificatiesysteem, 'ISCED' (*'International Standard Classification of Education'*) (1997). ISCED biedt een classificatie van onderwijsprogramma's en studierichtingen volgens hun onderwijsniveau en -vorm, alsook volgens onderwijfnet en de modaliteit van voorziening (voltijds en/of deeltijds).

De cijfers in dit deel van het jaarboek hebben betrekking op de onderwijssystemen van de verschillende EU-lidstaten, en dit voor het schooljaar 2010-2011. Dat is het meest recente schooljaar waarvoor internationale basiscijfers beschikbaar zijn. Deze gegevens zijn gebaseerd op de Eurostat-website waar deze gegevens op eenvoudige wijze geconsulteerd kunnen worden. Naast deze basiscijfers kunnen ook een aantal indicatoren geraadpleegd worden. U kan de desbetreffende gegevens terugvinden op <http://epp.eurostat.ec.europa.eu/>. Vervolgens opteert u voor 'Statistics'. Hier klikt u door naar 'Education and Training' onder de rubriek 'Population and Social conditions'. Net als in voorgaande edities van het statistisch jaarboek worden enkel nog de gegevens inzake de studentenpopulatie opgenomen.

Met het oog op de interpretatie van het internationaal cijfermateriaal wordt beklemtoond dat noch Eurostat noch het Vlaams Ministerie van Onderwijs en Vorming op de hoogte zijn van de classificatie zoals die door de andere lidstaten wordt toegepast m.b.t. hun onderwijfysteem.

Dit betekent dat het weergegeven cijfermateriaal met de nodige omzichtigheid moet worden behandeld.

### LEERLINGEN EN STUDENTEN:

De ISCED-classificatie wordt als volgt toegepast door het Vlaams Ministerie van Onderwijs en Vorming m.b.t. de **onderwijsprogramma's** van de Vlaamse Gemeenschap voor het schooljaar 2010-2011:

#### **ISCED 0 : Kleuteronderwijs**

- kleuteronderwijs (gewoon en buitengewoon)

#### **ISCED 1 : Lager onderwijs**

- lager onderwijs (gewoon en buitengewoon)

#### **ISCED 2 : 'Lager secundair onderwijs'**

- gewoon secundair onderwijs: eerste graad
- onthaalklas voor anderstalige nieuwkomers
- buitengewoon secundair onderwijs: opleidingsvorm 1 en 2, eerste, tweede en derde leerjaar van opleidingsvorm 3 en eerste graad van opleidingsvorm 4

#### **ISCED 3 : 'Hoger secundair onderwijs'**

- gewoon secundair onderwijs: tweede graad en het eerste en tweede leerjaar van de derde graad (incl. modulair onderwijs - niveau tweede en derde graad)
- deeltijds beroepssecundair onderwijs
- leertijd (Syntra)
- buitengewoon secundair onderwijs: opleidingsvorm 3 (vierde leerjaar en hoger), en tweede en derde graad van opleidingsvorm 4
- secundair volwassenenonderwijs

Voor secundair volwassenenonderwijs worden cursussen met een duur van minder dan 400 uur niet opgenomen in de internationale dataverzamelingen (cf. definitie inzake minimum duur van de opleidingen in de UOE-dataverzameling).

Op 15 juni 2007 werd het nieuwe decreet betreffende het volwassenenonderwijs goedgekeurd. De invoering van het decreet vanaf 01/09/2007 heeft invloed op de verzameling van gegevens en vervolgens dus ook op de weergave van de data in de UOE tabellen. Concreet betekent dit dat vanaf het schooljaar 2007-2008 alle data voor het secundair volwassenenonderwijs wordt ondergebracht in ISCED 3.



#### **ISCED 4 : 'Postsecundair onderwijs'**

- gewoon secundair onderwijs: derde leerjaar van de derde graad en Se-n-Se en vierde graad BSO
- buitengewoon secundair onderwijs: opleidingsvorm 4 (derde leerjaar derde graad)
- ondernemersopleiding (beroepskennis) (Syntra)

#### **ISCED 5 EN 6 : Hoger onderwijs**

- HBO5 verpleegkunde
- hogescholenonderwijs van twee cycli
- hoger beroepsonderwijs van het volwassenenonderwijs
- specifieke lerarenopleiding van het volwassenenonderwijs
- professioneel gerichte bachelor
- eerste en tweede cyclus van het universitair onderwijs
- academisch gerichte bachelor
- master
- voortgezette academische opleidingen (aanvullende en gespecialiseerde studies)
- aggregatie-opleiding: voltijds onderwijs
- schakelprogramma
- voorbereidingsprogramma
- bachelor na bachelor
- master na master
- doctoraatsopleiding en doctoraat

De Nederlandstalige studenten van de Koninklijke Militaire School, de Protestantse Theologische Faculteit Brussel, het Instituut voor Tropische Geneeskunde, de Evangelische Theologische Faculteit, de Vlerick Management School, Antwerpen Management School en de Open Universiteit zijn opgenomen in de gegevens van het hoger onderwijs.

Andere opleidingen zoals het deeltijds kunstonderwijs, het BIS, de basiseducatie en beroepsopleidingen zoals georganiseerd door de VDAB, worden in internationale context niet opgenomen.

Aantal leerlingen en studenten (voltijds en deeltijds) per onderwijsniveau in de Europese Unie - 2010-2011

Totaal mannen en vrouwen (uitgedrukt in 1.000)

	ISCED 0	ISCED 1	ISCED 2	ISCED 3	ISCED 4	ISCED 5 en 6	Totaal - ISCED 1 tot en met 6
EU - 27	15.303,6	27.923,0	21.635,8	21.759,8	1.466,9	20.130,0	108.219,1
EU - 25	14.406,7	26.839,0	20.544,8	20.530,6	1.389,2	18.972,9	102.683,2
België	445,0	736,1	337,5	853,3	73,0	462,4	2.907,3
Vlaamse Gemeenschap	259,4	410,2	152,1	556,3	46,2	262,5	1.686,7
Tsjechische Republiek	331,8	468,3	369,5	447,9	90,5	446,2	2.154,2
Denemarken	193,9	470,8	247,6	301,0	1,3	258,9	1.473,5
Duitsland	2.362,4	2.989,7	4.825,0	2.725,8	558,1	2.763,1	16.224,1
Eestland	49,9	73,1	39,9	50,8	10,2	69,1	293,0
Ierland	69,4	511,5	186,1	151,8	66,7	196,3	1.181,8
Griekenland	166,7	637,0	334,7	362,3	16,8	660,7	2.178,2
Spanje	1.875,3	2.869,8	2.019,7	1.228,3	:	1.950,5	9.943,6
Frankrijk	2.559,5	4.171,8	3.265,8	2.622,6	43,9	2.259,4	14.923,0
Italië	1.687,8	2.863,1	1.823,4	2.842,8	23,0	1.967,6	11.207,7
Cyprus	21,5	54,4	30,1	33,7	:	32,1	171,8
Litouwen	74,6	113,7	61,5	87,7	1,9	103,9	443,3
Luxemburg	87,4	115,6	227,6	108,5	13,7	187,1	739,9
Hongarije	15,5	35,1	21,3	23,4	0,9	6,1	102,3
Malta	338,2	387,3	402,6	542,0	68,9	381,9	2.120,9
Nederland	8,8	24,3	25,8	9,4	2,8	11,4	82,5
Oostenrijk	529,8	1.291,7	793,9	806,4	3,7	780,0	4.205,5
Polen	239,6	326,4	352,6	374,8	66,2	361,8	1.721,4
Portugal	1.059,3	2.191,9	1.287,3	1.727,9	282,7	2.080,3	8.629,4
Slovenië	276,1	742,9	463,8	440,9	9,4	396,3	2.329,4
Slovaakse Republiek	52,2	107,1	55,3	95,2	2,6	107,1	419,5
Finland	143,8	209,2	274,2	265,7	5,1	226,3	1.124,3
Zweden	161,1	345,6	190,0	367,9	23,6	308,3	1.396,5
Verenigd Koninkrijk	409,0	683,0	343,5	546,3	24,2	463,5	2.469,5
	1.248,3	4.419,8	2.566,1	3.514,3	:	2.492,3	14.240,8

': niet van toepassing of nul

': data niet beschikbaar

Bron: Eurostat-website (zie toelichting) - 11 september 2013

Opmerking: de cijfergegevens voor België omvatten de gegevens van de Franstalige Gemeenschap en de Vlaamse Gemeenschap.

## AFKORTINGEN

ASO	Algemeen secundair onderwijs
BIS	Begeleid Individueel Studeren
B.O.	Buitengewoon onderwijs
BSO	Beroepssecundair onderwijs
BuSO	Buitengewoon secundair onderwijs
BVJ	Beroepsvoorbereidend jaar
CLB	Centrum voor Leerlingenbegeleiding
CVO	Centrum voor Volwassenenonderwijs
DBSO	Deeltijds beroepssecundair onderwijs
DKO	Deeltijds kunstonderwijs
EVC	Eerder verworven competenties
EVK	Eerder verworven kwalificaties
GAS	Gediplomeerde in de aanvullende studies van ....
GGs	Gediplomeerde in de gespecialiseerde studies van .....
GO	Gemeenschapsonderwijs
GOK	Gesplitste ordonnanceringskredieten
GON	Geïntegreerd onderwijs
HBO	Hoger beroepsonderwijs
KSO	Kunstsecundair onderwijs
NaPCO	Nascholing in het Protestants-Christelijk Onderwijs
NGK	Niet-gesplitste kredieten
OGO	Gesubsidieerd Officieel Onderwijs
OVSG	Onderwijssecretariaat van de Steden en Gemeenten van de Vlaamse Gemeenschap v.z.w.
POVPO	Provinciaal Onderwijs Vlaanderen Pedagogische Ondersteuning
Se-n-Se	Secundair-na-Secundair
TSO	Technisch secundair onderwijs
VDAB	Vlaamse Dienst voor Arbeidsbemiddeling en Beroepsopleiding
VGO	Gesubsidieerd Vrij Onderwijs
VLIR	Vlaamse Interuniversitaire Raad
VONAC	Vlaams Onderwijs Navormingscentrum
VRK	Variabele kredieten
VSKO	Vlaams Secretariaat van het Katholiek Onderwijs



## TABELLEN

	Blz.		Blz.
<b>Deel 1. LEERLINGEN</b>		Zittenblijven voor leerlingen die aantikken op een combinatie van leerlingenkenmerken - naar Belg/niet-Belg - gewoon lager onderwijs .....	81
<b>Hoofdstuk 1 : Algemeen overzicht van de schoolbevolking</b>		<b>Hoofdstuk 3 : Secundair onderwijs</b>	
Onderwijs met volledig leerplan naar soort schoolbestuur .....	27	<b>3.1. Gewoon secundair onderwijs</b>	
Onderwijs met volledig leerplan naar provincie .....	28	<b>3.1.1. Algemeen overzicht</b>	
Onderwijs met volledig leerplan naar onderwijsniveau en soort schoolbestuur .....	30	Schoolbevolking in het gewoon secundair onderwijs .....	84
Onderwijs met volledig leerplan naar arrondissement .....	31	Schoolbevolking eerste graad .....	86
Onderwijs met volledig leerplan naar geboortejaar .....	33	Schoolbevolking tweede graad .....	88
Schoolbevolking in het deeltijds secundair onderwijs .....	36	Schoolbevolking derde graad .....	90
Schoolbevolking volwassenenonderwijs en deeltijds kunstonderwijs .....	37	Totale schoolbevolking .....	92
Huisonderwijs .....	39	Totale schoolbevolking naar geboortejaar in het gewoon secundair onderwijs .....	94
Franstalig onderwijs onder de bevoegdheid van het Vlaams Ministerie van Onderwijs en Vorming .....	40	<b>3.1.2. Schoolbevolking per studierichting</b>	
Geïntegreerd onderwijs .....	43	Schoolbevolking per leerjaar .....	98
<b>Hoofdstuk 2 : Basisonderwijs</b>		1ste graad naar soort schoolbestuur .....	100
<b>2.1. Kleuteronderwijs</b>		Algemeen secundair onderwijs .....	102
Schoolbevolking kleuteronderwijs .....	49	Kunstsecundair onderwijs .....	103
Gewoon kleuteronderwijs : Schoolbevolking per soort schoolbestuur en naar geboortejaar .....	50	Technisch secundair onderwijs .....	104
Buitengewoon kleuteronderwijs : Schoolbevolking per soort schoolbestuur en naar geboortejaar .....	50	Beroepssecundair onderwijs .....	107
Totaal kleuteronderwijs : Schoolbevolking per soort schoolbestuur en naar geboortejaar .....	51	Modulair onderwijs naar opleiding .....	111
Buitengewoon kleuteronderwijs : Schoolbevolking naar type .....	52	4de graad .....	113
<b>2.2. Lager onderwijs</b>		Per studiegebied, onderwijsvorm en soort schoolbestuur .....	114
Schoolbevolking lager onderwijs .....	57	Modulair onderwijs per studiegebied .....	117
Gewoon lager onderwijs : Schoolbevolking per soort schoolbestuur en naar geboortejaar .....	58	<b>3.1.3. Schoolse vorderingen en zittenblijven in het voltijds gewoon secundair onderwijs</b>	
Buitengewoon lager onderwijs : Schoolbevolking per soort schoolbestuur en naar geboortejaar .....	58	Schoolse vorderingen in het voltijds gewoon secundair onderwijs - aantallen .....	120
Totaal lager onderwijs : Schoolbevolking per soort schoolbestuur en naar geboortejaar .....	59	Schoolse vorderingen in het voltijds gewoon secundair onderwijs - procentueel .....	126
Gewoon lager onderwijs : Schoolbevolking per leerjaar en naar geboortejaar .....	61	Samenvatting schoolse vorderingen in het voltijds gewoon secundair onderwijs per graad en onderwijsvorm - 2de en 3de graad - aantallen .....	132
Buitengewoon lager onderwijs : Schoolbevolking naar type .....	62	Samenvatting schoolse vorderingen in het voltijds gewoon secundair onderwijs per graad en onderwijsvorm - 2de en 3de graad - procentueel .....	135
<b>2.3. Schoolse vorderingen en zittenblijven in het gewoon lager onderwijs</b>		Zittenblijven in het voltijds gewoon secundair onderwijs per graad, leerjaar en onderwijsvorm .....	138
Schoolse vorderingen in het gewoon lager onderwijs - aantallen .....	66	Samenvatting zittenblijven in de 2de en 3de graad, per graad en onderwijsvorm .....	144
Schoolse vorderingen in het gewoon lager onderwijs - procentueel .....	68	<b>3.1.4. Leerlingenkenmerken 2011-2012</b>	
Zittenblijven in het gewoon lager onderwijs .....	70	Aantal aantickers op drie leerlingenkenmerken - voltijds gewoon secundair onderwijs .....	152
<b>2.4. Leerlingenkenmerken 2011-2012</b>		Aantal aantickers op drie leerlingenkenmerken - deeltijds beroepssecundair onderwijs .....	153
Aantal aantickers op drie leerlingenkenmerken - gewoon kleuteronderwijs .....	76	Schoolse vorderingen voor leerlingen die aantikken op een combinatie van leerlingenkenmerken - naar geslacht - voltijds gewoon secundair onderwijs .....	154
Aantal aantickers op drie leerlingenkenmerken - gewoon lager onderwijs .....	77	Schoolse vorderingen voor leerlingen die aantikken op een combinatie van leerlingenkenmerken - naar Belg/niet-Belg - voltijds gewoon secundair onderwijs .....	155
Schoolse vorderingen voor leerlingen die aantikken op een combinatie van leerlingenkenmerken - naar geslacht - gewoon lager onderwijs .....	78	Zittenblijven voor leerlingen die aantikken op een combinatie van leerlingenkenmerken - naar geslacht - voltijds gewoon secundair onderwijs .....	156
Schoolse vorderingen voor leerlingen die aantikken op een combinatie van leerlingenkenmerken - naar Belg/niet-Belg - gewoon lager onderwijs .....	79	Zittenblijven voor leerlingen die aantikken op een combinatie van leerlingenkenmerken - naar Belg/niet-Belg - voltijds gewoon secundair onderwijs .....	157
Zittenblijven voor leerlingen die aantikken op een combinatie van leerlingenkenmerken - naar geslacht - gewoon lager onderwijs .....	80	<b>3.2. Deeltijds secundair onderwijs</b>	
		Schoolbevolking deeltijds beroepssecundair onderwijs per provincie, soort schoolbestuur en geboortejaar .....	161
		Schoolbevolking deeltijds beroepssecundair onderwijs per rubriek en opleiding .....	162

**3.3. Buitengewoon secundair onderwijs**

Schoolbevolking buitengewoon secundair onderwijs .....	167
Schoolbevolking naar opleidingsvorm .....	168
Schoolbevolking naar opleidingsvorm en per type .....	170
Schoolbevolking naar geboortejaar .....	171
Schoolbevolking per type .....	172
Schoolbevolking per opleiding en soort schoolbestuur - Opleidingsvorm 3 en 4 .....	174
Schoolbevolking per opleiding, fase en soort schoolbestuur - Opleidingsvorm 3 en 4 .....	176

**Hoofdstuk 4 : HBO5 verpleegkunde**

Schoolbevolking HBO verpleegkunde .....	182
HBO5 verpleegkunde per geboortejaar .....	183

**Hoofdstuk 5 : Hoger onderwijs**

Leidraad naar de tabellen .....	186
Duiding bij de cijfers .....	187
Definities .....	188
Aantal inschrijvingen per soort contract en soort opleiding .....	190
Aantal inschrijvingen met een diplomacontract	
- per onderwijstaal, soort opleiding en geslacht .....	193
- per associatie, instelling en geslacht .....	194
- per studiegebied, soort opleiding, nationaliteit en geslacht .....	196
- in een lerarenopleiding, per soort opleiding, studiegebied, nationaliteit en geslacht .....	203
- per geboortejaar, soort opleiding, studiegebied en geslacht .....	204
- per soort opleiding, studiegebied, nationaliteit en geslacht .....	210
- per soort opleiding, studiegebied, opleiding, nationaliteit en geslacht .....	215
- per soort opleiding, instelling, nationaliteit en geslacht .....	225
- in een voorbereidings- of schakelprogramma, per nationaliteit en geslacht .....	230
Aantal inschrijvingen met een creditcontract, per nationaliteit en geslacht .....	231
Aantal inschrijvingen van generatiestudenten	
- per soort opleiding, studiegebied nationaliteit en geslacht .....	232
- per soort opleiding, instelling, nationaliteit en geslacht .....	233
- per soort opleiding, studiegebied, opleiding, nationaliteit en geslacht .....	234
- per soort opleiding, studiegebied, geboortejaar en geslacht .....	238

**Hoofdstuk 6 : Volwassenenonderwijs**

Aantal lesuren-cursist .....	243
------------------------------	-----

**6.1. Consortia volwassenenonderwijs**

Samenstelling consortia .....	248
Aantal unieke inschrijvingen in een opleiding per consortium en studiegebied	
- secundair volwassenenonderwijs .....	251
- hoger beroepsonderwijs van het volwassenenonderwijs en specifieke lerarenopleiding .....	252
- basiseducatie .....	253

**6.2. Secundair volwassenenonderwijs**

Aantal unieke inschrijvingen in een opleiding	
- naar studiegebied, opleiding, stelsel en geslacht .....	257
- naar studiegebied, stelsel en geslacht .....	262
Aantal fysieke personen	
- naar studiegebied en geslacht .....	264
- naar geboortejaar en geslacht .....	265

**6.3. Hoger beroepsonderwijs van het volwassenenonderwijs en specifieke lerarenopleiding**

Aantal unieke inschrijvingen in een opleiding	
- naar studiegebied, opleiding, stelsel en geslacht .....	268
- naar studiegebied, stelsel en geslacht .....	270
Aantal fysieke personen	
- naar studiegebied en geslacht .....	271
- naar geboortejaar en geslacht .....	272

**6.4. Basiseducatie**

Aantal unieke inschrijvingen in een opleiding	
- naar leergebied, opleiding en geslacht .....	277
Aantal fysieke personen	
- naar leergebied en geslacht .....	278
- naar geboortejaar en geslacht .....	279

**Hoofdstuk 7 : Deeltijds kunstonderwijs**

Schoolbevolking per provincie en soort schoolbestuur .....	283
Schoolbevolking per studierichting en graad .....	284
Schoolbevolking naar leeftijd en geslacht .....	285
Verdeling leerlingenpopulatie volgens soort instrument .....	286

**Hoofdstuk 8 : Taalonderwijs**

Totaal aantal leerlingen die taalonderwijs volgen .....	290
Aantal leerlingen die Frans volgen .....	291
Aantal leerlingen die Engels volgen .....	292
Aantal leerlingen die Duits volgen .....	293
Aantal leerlingen die Spaans volgen .....	294
Aantal leerlingen die Italiaans volgen .....	295

**Hoofdstuk 9 : Onderwijs niet-confessionele zedenleer en godsdienst - Basis- en Secundair onderwijs**

Gewoon en buitengewoon lager onderwijs .....	298
Gewoon en buitengewoon secundair onderwijs .....	298

**Hoofdstuk 10 : Leerlingen van vreemde nationaliteit**

Aantal vreemde leerlingen t.o.v. de totale schoolbevolking .....	303
Indeling van het aantal leerlingen van vreemde nationaliteit volgens onderwijsniveau, soort schoolbestuur en naar provincie .....	304
Aantal vreemde leerlingen per leerjaar in het gewoon lager onderwijs .....	307
Aantal vreemde leerlingen per geboortejaar in het gewoon secundair onderwijs .....	308
Aantal vreemde leerlingen per leerjaar en per onderwijsvorm in het gewoon secundair onderwijs .....	309

**Deel 2 : STUDIEBEWIJZEN UITGEREIKT IN HET SCHOOL- EN ACADEMIEJAAR 2011-2012****Hoofdstuk 1 : Gewoon secundair onderwijs****1.1. Voltijds gewoon secundair onderwijs**

Diploma van secundair onderwijs - 2de leerjaar van de 3de graad per onderwijsvorm en per studierichting .....	315
Studiegetuigschrift van het 2de leerjaar van de 3de graad .....	319
Certificaat Se-n-Se in KSO en TSO .....	321
Studiegetuigschrift van het 3de leerjaar van de 3de graad per onderwijsvorm .....	324

Blz.	Blz.		
Diploma van secundair onderwijs - 3de leerjaar van de 3de graad BSO .....	326	1.3. Terbeschikkingstelling voorafgaand aan het rustpensioen en terbeschikkingstelling wegens ontstentenis van betrekking .....	429
Studiebewijzen van de vierde graad BSO .....	329		
<b>1.1.2. Studiebewijzen naar geboortejaar</b>		<b>Hoofdstuk 2 : Basisonderwijs</b>	
Studiebewijzen per soort schoolbestuur .....	333	Budgettaire fulltime-equivalenten .....	444
<b>1.2. Deeltijds secundair onderwijs</b>		Personen .....	446
Studiebewijzen per soort studiebewijs en soort schoolbestuur ..	336	<b>Hoofdstuk 3 : Secundair onderwijs</b>	
Studiebewijzen naar geboortejaar .....	337	Budgettaire fulltime-equivalenten .....	455
<b>1.3. Buitengewoon secundair onderwijs</b>		Personen .....	458
Getuigschrift van de opleiding (OV3), certificaat, en getuigschrift van alternerende beroepsopleiding per soort schoolbestuur .....	341	<b>Hoofdstuk 4 : HBO5 verpleegkunde</b>	
Getuigschrift van de opleiding (OV3), certificaat, en getuigschrift van alternerende beroepsopleiding per fase, soort schoolbestuur en geboortejaar .....	342	Budgettaire fulltime-equivalenten .....	467
Studiebewijzen per soort studiebewijs en soort schoolbestuur (OV4) .....	344	Personen .....	468
Studiebewijzen per soort studiebewijs en geboortejaar (OV4) ...	345	<b>Hoofdstuk 5 : Hoger onderwijs</b>	
<b>Hoofdstuk 2 : HBO5 verpleegkunde</b>		5.1. Hogescholenonderwijs .....	473
Diploma van secundair onderwijs en diploma van gegradueerde in de verpleegkunde .....	349	5.2. Universitair onderwijs .....	474
<b>Hoofdstuk 3 : Hoger onderwijs</b>		<b>Hoofdstuk 6 : Volwassenenonderwijs</b>	
Aantal diploma's per soort opleiding en studiegebied - basisopleidingen .....	352	<b>6.1. Secundair volwassenenonderwijs</b>	
Aantal diploma's per soort opleiding en studiegebied - andere opleidingen .....	359	Budgettaire fulltime-equivalenten .....	482
Aantal diploma's per studiegebied, opleiding, geboortejaar en geslacht .....	362	Personen .....	484
Aantal diploma's in een lerarenopleiding .....	385	<b>6.2. Hoger beroepsonderwijs van het volwassenenonderwijs</b>	
<b>Hoofdstuk 4 : Volwassenenonderwijs</b>		Budgettaire fulltime-equivalenten .....	488
Secundair volwassenenonderwijs - referteperiode 1/4/2011-31/3/2012 :		personen .....	490
Aantal getuigschriften, certificaten en diploma's per studiegebied en geslacht .....	391	<b>6.3. Basiseducatie</b>	
Aantal getuigschriften, certificaten en diploma's naar geboortejaar en geslacht .....	392	Budgettaire fulltime-equivalenten .....	494
Hoger beroepsonderwijs van het volwassenenonderwijs en Specifieke lerarenopleiding - referteperiode 1/4/2011-31/3/2012 :		Personen .....	496
Aantal certificaten en diploma's per studiegebied en geslacht ...	393	<b>Hoofdstuk 7 : Deeltijds kunstonderwijs</b>	
Aantal certificaten en diploma's naar geboortejaar en geslacht .	394	Budgettaire fulltime-equivalenten .....	500
		Personen .....	502
<b>Deel 3. ONDERWIJSINSTELLINGEN</b>		<b>Hoofdstuk 8 : Niveau-overschrijdende gegevens</b>	
Kleuter- en lager onderwijs .....	398	Budgettaire fulltime-equivalenten .....	506
Secundair onderwijs .....	400	Personen .....	507
Deeltijds beroepssecundair onderwijs .....	400	<b>Deel 5 : BUDGET</b>	
Volwassenenonderwijs en basiseducatie .....	401	Verhouding onderwijsbudget t.o.v. budget Vlaamse Gemeenschap en Bruto Regionaal Product .....	511
Deeltijds kunstonderwijs .....	402	Onderwijsbegroting per uitgavencategorie .....	512
Franstalig onderwijs .....	403	Onderwijsbegroting opgesplitst naar onderwijsniveau en onderwijsnet .....	514
		Totale kost per leerling/student per onderwijsniveau .....	515
<b>Deel 4 : PERSONEEL</b>		<b>Deel 6 : NIVEAU-OVERSCHRIJDENDE GEGEVENS</b>	
<b>Hoofdstuk 1 : Algemeen overzicht</b>		<b>Hoofdstuk 1 : Internaten</b>	
1.1. Budgettaire fulltime-equivalenten en personen .....	410	Aantal internaten + aantal internen per onderwijsniveau, provincie, onderwijsvorm - per net van het internaat .....	521
1.2. Bestuurspersoneel .....	421	Aantal internen per geboortejaar .....	522
		Evolutie aantal internen per onderwijsnet en onderwijsniveau .....	523

	Blz.
Evolutie aantal internaten .....	524
Internaten van het Gemeenschapsonderwijs - 'tehuizen voor kinderen wier ouders geen vaste verblijfplaats hebben' .....	525
<b>Hoofdstuk 2 : Centra voor leerlingenbegeleiding</b>	
Aantal centra en personeel .....	529
<b>Hoofdstuk 3 : School- en studietoelagen</b>	
School- en studietoelagen per onderwijsniveau .....	533
School- en studietoelagen per socio-professionele groep - kleuter, lager en secundair onderwijs .....	534
School- en studietoelagen per socio-professionele groep - HBO5 verpleegkunde, SYNTRA en hoger onderwijs .....	535
<b>Hoofdstuk 4 : Leerlingenvervoer</b>	
Aantal vervoerde leerlingen .....	539
<b>Hoofdstuk 5 : Nascholing</b>	
Evolutie budget .....	543
Verdeling kredieten nascholing .....	544
Evolutie bedrag per voltijdse organieke betrekking .....	545
<b>Hoofdstuk 6 : Examencommissie</b>	
Deelnemers en resultaten in 2012	
bij de examencommissie voor het basisonderwijs .....	548
bij de examencommissie secundair onderwijs .....	549
<b>Hoofdstuk 7 : Agentschap voor infrastructuur in het onderwijs</b>	
Bedrag aan machtigingen en aan goedgekeurde subsidies in het kalenderjaar 2012 .....	553
<b>Hoofdstuk 8 : NARIC</b>	
Aantal aanvragen in 2012 en landen met het grootste aantal aanvragers .....	557

	Blz.
<b>Deel 7 : ANDERE OPLEIDINGSVORMEN</b>	
<b>Hoofdstuk 1 : VDAB-opleidingen</b>	
Aantal opleidingen opgesplitst naar activiteit en naar werknemers-werkzoekenden .....	560
Aantal beëindigde opleidingen (werknemers-werkzoekenden) ...	561
Aantal beëindigde opleidingen per subsector .....	561
<b>Hoofdstuk 2 : SYNTRA-opleidingen</b>	
Leertijd - Cursussen maatschappijgerichte vorming en beroepskennis - Aantal cursussen, lesuren en cursisten .....	564
Ondernemersopleiding - Cursussen bedrijfsbeheer en beroepskennis -Aantal cursussen, lesuren en cursisten .....	565
Leerovereenkomsten en -verbintenissen onder toezicht op 31 december 2012 .....	566
Stageovereenkomsten en -verbintenissen onder toezicht op 31 december 2012 .....	567
<b>Deel 8 : INTERNATIONALE VERGELIJKING</b>	
Leerlingen en studenten .....	573
<b>AFKORTINGEN</b> .....	574







**1****Schoolbevolking****2****Studiebewijzen uitgereikt in het school- en academiejaar 2011-2012****3****Onderwijsinstellingen****4****Personeel****5****Budget****6****Niveauoverschrijdende gegevens****7****Andere opleidingsvormen****8****Internationale vergelijking****Samenstelling**

Vlaams Ministerie van Onderwijs en Vorming

**Coördinatie**

Stafdiensten Onderwijs en Vorming

Tel. 02/553.95.46

[stafdiensten.onderwijs@vlaanderen.be](mailto:stafdiensten.onderwijs@vlaanderen.be)[www.ond.vlaanderen.be/onderwijsstatistieken](http://www.ond.vlaanderen.be/onderwijsstatistieken)**Verantwoordelijke uitgever**

Micheline Scheys, Secretaris-generaal

Departement Onderwijs en vorming

Koning Albert II-laan 15

1210 Brussel

**Lay-out**

Drukkerij Pattyn

**Druk**

EVMprint

**Depotnummer**

D/2014/3241/007