



Vlaanderen
is onderwijs & vorming

Statistisch jaarboek van het Vlaams onderwijs

schooljaar 2013-2014

VLAAMS MINISTERIE VAN
ONDERWIJS EN VORMING

**STATISTISCH JAARBOEK
VAN HET VLAAMS ONDERWIJS**

Schooljaar
2013-2014

januari 2015


WOORD VOORAF

Het voorliggend statistisch jaarboek is de recentste editie van een uitgebreide reeks publicaties met statistische gegevens over het Vlaams onderwijs. Met deze publicatie willen we niet alleen het brede publiek maar ook beleidsmakers en al degenen die beleidsbeslissingen moeten nemen, cijfermateriaal aanreiken dat hen in staat stelt om evoluties vast te stellen, tot onderbouwde conclusies te komen en mede op basis daarvan de nodige beslissingen te nemen.

De papieren versie van het jaarboek en de Exceltabellen die online te vinden zijn, hebben een aantal evidente beperkingen. Het statisch karakter van de tabellen en de fysieke beperking qua omvang -je kan nu eenmaal niet alle mogelijke combinaties opnemen in een publicatie- zijn daarvan de belangrijkste. Momenteel worden er concrete stappen gezet om de gegevens van het statistisch jaarboek op een meer interactieve manier ter beschikking te stellen. Daarbij zal de gebruiker zelf een antwoord op zijn vraag kunnen genereren op basis van een aantal parameters en aggregatieniveaus die hem worden aangeboden. Door de flexibiliteit die deze tool zal bieden, zullen meer combinatie-mogelijkheden beschikbaar zijn dan er momenteel worden aangeboden. Door deze nieuwe ontwikkelingen willen we als overheid een stap vooruit zetten in de verdere digitalisering en modernisering van het informatieaanbod omtrent onderwijs en vorming.

Dit jaarboek kon enkel tot stand komen dank zij een goede samenwerking tussen alle onderwijsinstellingen en het Beleidsdomein Onderwijs en Vorming. Ik wens dan ook alle directies en schoolsecretariaten, alsook de betrokken medewerkers van de verschillende entiteiten binnen het beleidsdomein te bedanken voor hun inspanningen.

Micheline Scheys

A handwritten signature in black ink, consisting of several loops and a long tail, representing the name Micheline Scheys.

Secretaris-generaal,
Departement Onderwijs en Vorming

HET JAARBOEK ONLINE

U kunt het Statistisch jaarboek vrij raadplegen en downloaden via www.vlaanderen.be/publicaties.

Alle gegevens uit het jaarboek zijn ook beschikbaar op de website van het Vlaams Ministerie van Onderwijs en Vorming: www.onderwijs.vlaanderen.be/onderwijsstatistieken

BESTELINFORMATIE

Het Statistisch jaarboek is te koop bij:

Vlaams Ministerie van Onderwijs en Vorming
Koning Albert II-laan 15
1210 Brussel
Tel: 02 553 66 53
E-mail: onderwijspublicaties@vlaanderen.be
Catalogus: www.vlaanderen.be/publicaties

Via www.vlaanderen.be/publicaties kunt u het jaarboek bestellen. De kostprijs bedraagt 18,60 euro (verzendingskosten inbegrepen). U betaalt via overschrijving of kredietkaart.

Indien u kiest voor een overschrijving, stort u het bedrag **vooraf** op rekeningnummer BE82 3751 1110 2768 (BIC: BBRUBEBB) van de Vlaamse Overheid, Boudewijnlaan 30, 1000 Brussel. Vermeld zeker de gestructureerde mededeling op uw overschrijving.

BRONVERMELDING

Mits bronvermelding mogen delen uit dit statistisch jaarboek overgenomen en gebruikt worden.

WIJZIGINGEN IN DEZE EDITIE

Een aantal tabellen worden niet meer opgenomen in de gedrukte versie van het Statistisch jaarboek van het Vlaams onderwijs. De volledige datareeks (zoals die in voorgaande jaren beschikbaar was) wordt wel verder aangeboden in Exceltabellen op www.onderwijs.vlaanderen.be/onderwijsstatistieken

Volgende tabellen staan niet meer in het gedrukte jaarboek, maar vindt u wel online:

- Evolutietabellen leerlingen en personeel
- Detailtabellen leerlingenaantallen secundair onderwijs per studierichting en per soort schoolbestuur
- Detailtabellen buitengewoon secundair onderwijs per opleidingsvorm en type
- Detailtabellen inschrijvingen hoger onderwijs per individuele hogeschool/universiteit
- hoger onderwijs per individuele hogeschool/universiteit
- Evolutietabellen personeel
- Detailtabellen personeel naar leeftijdscategorie en soort schoolbestuur

INHOUDSOPGAVE

Inhoudsopgave	6
Structuur en organisatie van het onderwijssysteem	9
Toelichting	18
Deel 1. SCHOOLBEVOLKING	
Hoofdstuk 1 : Algemeen overzicht van de schoolbevolking	27
Hoofdstuk 2 : Basisonderwijs	
2.1. Kleuteronderwijs	49
2.2. Lager onderwijs	57
2.3. Schoolse vorderingen en zittenblijven in het gewoon lager onderwijs	66
2.4. Leerlingenkenmerken 2012-2013	76
Hoofdstuk 3 : Secundair onderwijs	
3.1. Gewoon secundair onderwijs	
3.1.1. Algemeen overzicht	84
3.1.2. Schoolbevolking per studierichting	98
3.1.3. Schoolse vorderingen en zittenblijven in het voltijds gewoon secundair onderwijs	118
3.1.4. Leerlingenkenmerken 2012-2013	150
3.2. Deeltijds secundair onderwijs	159
3.3. Buitengewoon secundair onderwijs	165
Hoofdstuk 4 : HBO5 verpleegkunde	180
Hoofdstuk 5 : Hoger onderwijs	184
Hoofdstuk 6 : Volwassenenonderwijs	
6.1. Consortia volwassenenonderwijs	249
6.2. Secundair volwassenenonderwijs	255
6.3. Hoger beroepssecundair onderwijs van het volwassenenonderwijs en specifieke lerarenopleiding	266
6.4. Basiseducatie	275
Hoofdstuk 7 : Deeltijds kunstonderwijs	281
Hoofdstuk 8 : Taalonderwijs	289
Hoofdstuk 9 : Onderwijs niet-confessionele zedenleer en godsdienst - Basis- en Secundair onderwijs	296
Hoofdstuk 10: Leerlingen van vreemde nationaliteit	301
Deel 2. STUDIEBEWIJZEN UITGEREIKT IN HET SCHOOL- EN ACADEMIEJAAR 2012-2013	
Hoofdstuk 1 : Secundair onderwijs	
1.1. Voltijds gewoon secundair onderwijs	
1.1.1. Studiebewijzen per studierichting	313
1.1.2. Studiebewijzen naar geboortjaar	331
1.2. Deeltijds beroepssecundair onderwijs	334
1.3. Buitengewoon secundair onderwijs	339
Hoofdstuk 2 : HBO5 verpleegkunde	347
Hoofdstuk 3 : Hoger onderwijs	350
Hoofdstuk 4 : Volwassenenonderwijs	387
Deel 3. ONDERWIJSINSTELLINGEN	390
Deel 4. PERSONEEL	
Hoofdstuk 1 : Algemeen overzicht:	
1.1. Budgettaire fulltime-equivalenten en personen	402
1.2. Bestuurspersoneel	413
1.3. Terbeschikkingstelling voorafgaand aan het rustpensioen en terbeschikkingstelling wegens ontstentenis van betrekking	421

Hoofdstuk 2 : Basisonderwijs : Budgettaire fulltime-equivalenten en personen	436
Hoofdstuk 3 : Secundair onderwijs : Budgettaire fulltime-equivalenten en personen	447
Hoofdstuk 4 : HBO5 verpleegkunde : Budgettaire fulltime-equivalenten en personen	459
Hoofdstuk 5 : Hoger onderwijs	
5.1. Hogescholenonderwijs	465
5.2. Universitair onderwijs	470
Hoofdstuk 6 : Volwassenenonderwijs	
6.1. Secundair volwassenenonderwijs : Budgettaire fulltime-equivalenten en personen	474
6.2. Hoger beroepsonderwijs van het volwassenenonderwijs : Budgettaire fulltime-equivalenten en personen	480
6.3. Basiseducatie : Budgettaire fulltime-equivalenten en personen	486
Hoofdstuk 7: Deeltijds kunstonderwijs : Budgettaire fulltime-equivalenten en personen	492
Hoofdstuk 8 : Niveauoverschrijdende gegevens : Budgettaire fulltime-equivalenten en personen	498
Deel 5. BUDGET	503
Deel 6. NIVEAUOVERSCHRIJDENDE GEGEVENS	
Hoofdstuk 1 : Internaten	513
Hoofdstuk 2 : Centra voor leerlingenbegeleiding	521
Hoofdstuk 3 : School- en studietoelagen	525
Hoofdstuk 4 : Leerlingenvervoer	531
Hoofdstuk 5 : Nascholing	535
Hoofdstuk 6 : Examencommissie	540
Hoofdstuk 7 : Agentschap voor infrastructuur in het onderwijs	545
Hoofdstuk 8 : NARIC	549
Deel 7. ANDERE OPLEIDINGSVORMEN	
Hoofdstuk 1 : VDAB-opleidingen	553
Hoofdstuk 2 : SYNTRA-opleidingen	558
Deel 8. INTERNATIONALE VERGELIJKING	567
Lijst der afkortingen	568
Lijst der tabellen	569

STRUCTUUR EN ORGANISATIE VAN HET ONDERWIJSSYSTEEM

1. ONDERWIJSNIVEAUS EN -VORMEN

Traditioneel zijn er drie onderwijsniveaus: het basisonderwijs, het secundair onderwijs en het hoger onderwijs. Naast deze onderwijsniveaus is er nog het levenslang leren, dat zich hoofdzakelijk tot volwassenen richt. Sinds september 2009 bestaat er binnen het Vlaams onderwijsbestel ook hoger beroepsonderwijs.

1.1 Het basisonderwijs

1.1.1 *Structuur en organisatie*

Het basisonderwijs omvat het kleuteronderwijs en het lager onderwijs.

In een basisschool wordt er zowel kleuter- als lager onderwijs gegeven maar in een autonome kleuterschool is dat alleen kleuteronderwijs. In een autonome lagere school wordt enkel lager onderwijs ingericht.

Het kleuter- en lager onderwijs staan structureel los van elkaar. Om toch een vloeiende overgang te realiseren, moeten nieuwe scholen voor gewoon onderwijs vanaf 1 september 2003 zowel kleuter- als lager onderwijs inrichten.

Sinds 1 september 2003 werd ook een nieuwe structuur geïntroduceerd: de **scholengemeenschap**. Deze structuur bestond al langer voor het secundair onderwijs. Een scholengemeenschap is een verzameling van verschillende scholen van eenzelfde onderwijsniveau (basis- of secundair onderwijs) die samenwerken op diverse vlakken (logistiek, studieaanbod, ...). Dat kunnen scholen zijn met eenzelfde of met een verschillend schoolbestuur en ze behoren tot eenzelfde of een verschillend onderwijsnet.

Er is gewoon en buitengewoon basisonderwijs.

Het kleuteronderwijs is toegankelijk voor kinderen van 2,5 tot 6 jaar. In het **gewoon kleuteronderwijs** kunnen kinderen tussen 2,5 en 3 jaar op zeven momenten starten: op de eerste schooldag na elke vakantieperiode en op de eerste schooldag van februari. Vanaf 3 jaar kan een kleuter op elk moment van het schooljaar instappen.

Voor het **buitengewoon kleuteronderwijs** gelden geen instapdagen. Als kinderen op 6 jaar nog niet rijp zijn om naar het eerste leerjaar te gaan, kunnen ze een jaar langer in de kleuterklas blijven. Dit is zo voor het gewoon kleuteronderwijs. In het buitengewoon kleuteronderwijs kan de overstap naar het lager onderwijs twee jaar uitgesteld worden.

Sinds 1 september 2010 kunnen vijf- en zesjarige leerlingen pas starten in het gewoon lager onderwijs van een Nederlandstalige lagere of basisschool als ze het schooljaar voordien voldoende Nederlandstalig kleuteronderwijs gevolgd hebben. Is dit niet het geval dan kunnen ze via een succesvolle taalproef toch nog toegelaten worden.

Het **gewoon lager onderwijs** is bedoeld voor kinderen van 6 tot 12 jaar en omvat meestal zes aaneensluitende leerjaren. Een kind start meestal met het lager onderwijs wanneer het 6 jaar en dus leerplichtig is. Dit is ook de leeftijd waarop de weinige kinderen die geen kleuteronderwijs volgden, (gewoonlijk) instappen in de lagere school. Een kind brengt minimaal vier en maximaal acht jaar in het gewoon lager onderwijs door.

Het **buitengewoon basisonderwijs** is bedoeld voor kinderen die tijdelijk of permanent specifieke hulp nodig hebben. Dit kan omwille van een lichamelijke of mentale handicap, omwille van ernstige gedrags- of emotionele problemen of omwille van ernstige leerstoornissen.

Er zijn acht types in het buitengewoon basisonderwijs, aangepast aan de opvoedings- en onderwijsbehoeften van een bepaalde groep kinderen:

- type 1: kinderen met een lichte mentale handicap
- type 2: kinderen met een matige of ernstige mentale handicap
- type 3: kinderen met ernstige emotionele problemen en/of gedragsproblemen
- type 4: kinderen met een fysieke handicap
- type 5: kinderen die in een ziekenhuis opgenomen zijn of op medische gronden in een preventorium verblijven
- type 6: kinderen met een visuele handicap
- type 7: kinderen met een auditieve handicap
- type 8: kinderen met ernstige leerstoornissen

Een school voor buitengewoon basisonderwijs kan één of meer types organiseren. Type 1 en type 8 worden niet ingericht in het buitengewoon kleuteronderwijs.

Het buitengewoon lager onderwijs duurt zeven jaar. De normale overgang naar het secundair onderwijs is in het buitengewoon lager onderwijs dus voorzien op 13 jaar, maar een kind kan maximaal negen jaar in het buitengewoon lager onderwijs doorbrengen. Kinderen die 15 jaar worden vóór 1 januari van het lopende schooljaar kunnen geen lager onderwijs meer volgen.

Het **geïntegreerd basisonderwijs** (GON) is een samenwerking tussen gewoon en buitengewoon onderwijs. Kinderen met een handicap volgen de lessen of activiteiten in een school voor gewoon onderwijs en krijgen hierbij hulp vanuit het buitengewoon onderwijs. Dit kan tijdelijk of permanent zijn voor een gedeelte van de lessen of voor alle lessen. GON is net zoals de initiatieven van zorgverbreding en speciale onderwijsleermiddelen bedoeld om zoveel mogelijk leerlingen de kans te geven gewoon onderwijs te volgen.

1.1.2 Inhoud

Het **kleuteronderwijs** is niet verplicht, maar wordt in Vlaanderen door bijna alle kinderen gevolgd. In het kleuteronderwijs werkt men aan de veelzijdige vorming van de kinderen en stimuleert men hun ontwikkeling zowel op cognitief als motorisch en affectief vlak.

Het aanbod in een school voor gewoon kleuteronderwijs omvat ten minste en waar mogelijk in samenhang, de volgende leergebieden:

- lichamelijke opvoeding
- muzische vorming
- Nederlands
- wereldoriëntatie
- wiskundige initiatie

Voor elk leergebied zijn er sinds 1 september 1998 ontwikkelingsdoelen voor het gewoon kleuteronderwijs van kracht. De ontwikkelingsdoelen beschrijven wat kleuters in de school leren.

Het gewoon **lager onderwijs** bouwt verder op het aanbod van het kleuteronderwijs en werkt rond dezelfde leergebieden, opnieuw in samenhang waar mogelijk. 'Wiskundige oriëntatie' is er wel vervangen door 'wiskunde' en vanaf het vijfde leerjaar is ook 'Frans' als tweede taal verplicht. In het gewoon lager onderwijs is er aandacht voor leergebiedoverschrijdende thema's zoals 'leren leren', 'sociale vaardigheden' en 'ICT'. Sinds 1 september 1998 zijn de eindtermen voor het gewoon lager onderwijs van kracht. Dat zijn minimumdoelen die de overheid noodzakelijk en bereikbaar acht voor de kinderen van de lagere school.

Voor het **buitengewoon basisonderwijs** gelden ontwikkelingsdoelen. Momenteel zijn er reeds ontwikkelingsdoelen uitgewerkt voor type 1, 2, 7 en 8.

Aan het einde van het basisonderwijs krijgen de leerlingen die de doelen van het leerplan bereikt hebben een getuigschrift basisonderwijs. Ook in het buitengewoon basisonderwijs kunnen kinderen in bepaalde gevallen een getuigschrift behalen dat dezelfde waarde heeft als dat van het gewoon basisonderwijs.

1.2 Het secundair onderwijs

Het secundair onderwijs is bedoeld voor jongeren van 12 tot 18 jaar. Het voltijds secundair onderwijs is sinds 1989 volgens de eenheidsstructuur georganiseerd. De eenheidsstructuur omvat graden, onderwijsvormen, studiegebieden en studierichtingen. De eerste en tweede graad omvat 2 leerjaren, de derde graad kan 3 leerjaren omvatten. Leerlingen maken pas in de tweede graad een studiekeuze zodat ze eerst met zoveel mogelijk vakken kennismaken.

Het grootste deel van de lessen in de **eerste graad** is basisvorming. De basisvorming verschilt per leerjaar. In het eerste leerjaar A bestaat de basisvorming uit:

- Nederlands
- Frans en eventueel Engels
- wiskunde
- geschiedenis
- aardrijkskunde
- artistieke opvoeding OF plastische opvoeding en/of muzikale opvoeding
- natuurwetenschappen
- techniek
- lichamelijke opvoeding
- godsdienst of zedenleer of cultuurbeschouwing of eigen cultuur en religie

Vanaf de **tweede graad** onderscheiden we vier verschillende onderwijsvormen:

- Het **algemeen secundair onderwijs** (ASO) legt de nadruk op een ruime algemene vorming. Er wordt niet voorbereid op een specifiek beroep. Het ASO legt vooral een stevige basis voor het volgen van hoger onderwijs en de meesten kiezen er dan ook voor om verder te studeren na het ASO.
- In het **technisch secundair onderwijs** (TSO) gaat de aandacht vooral naar algemene en technisch-theoretische vakken. Na het TSO kan de jongere een beroep uitoefenen of overstappen naar het hoger onderwijs. Bij deze opleiding horen ook praktijklessen.
- Het **kunstsecundair onderwijs** (KSO) koppelt een algemene, ruime vorming aan een actieve kunstbeoefening. Na het KSO kan de jongere een beroep uitoefenen of overstappen naar het hoger onderwijs.
- Het **beroepssecundair onderwijs** (BSO) is een praktijkgerichte onderwijsvorm waarin de jongere naast algemene vorming vooral een specifiek beroep aanleert.

De leerling kiest binnen één van deze onderwijsvormen voor een bepaalde studierichting. Een aantal studierichtingen start pas in de derde graad.

In de tweede en de **derde graad** is er een gemeenschappelijk (basisvorming) en een optioneel deel. In het optionele gedeelte wordt de basisvorming aangevuld met een brede waaier van studiemogelijkheden. In de derde graad kan de specifieke vorming nog verfijnd worden met het oog op de uiteindelijke beroepskeuze of de eventuele studieplannen in het hoger onderwijs. In de derde leerjaren van de derde graad algemeen, technisch en kunstsecundair onderwijs, wordt, in tegenstelling tot in het derde leerjaar van de derde graad beroepssecundair onderwijs, geen basisvorming opgelegd, vermits de leerling hier in principe al houder is van het diploma secundair onderwijs.

Een leerling behaalt het **diploma secundair onderwijs** na het met vrucht beëindigen van zes jaar ASO, TSO of KSO of zeven jaar BSO. Met een diploma secundair onderwijs op zak heeft de jongere onbeperkte toegang tot het hoger onderwijs. De school, noch de onderwijsvorm of de studierichting spelen hier een rol. Uitzonderingen zijn de studierichtingen arts en tandarts waarvoor de jongere een toelatingsexamen moet afleggen en het hoger kunstsonderwijs waar hij/zij artistieke toelatingsproeven moet afleggen.

De opleidingen in het derde leerjaar van de derde graad TSO en KSO worden sinds 2009-2010 ondergebracht in het **secundair-na-secundair**, afgekort Se-n-Se. In deze arbeidsmarktgerichte opleidingen kunnen leerlingen zich specialiseren gedurende 1 tot 3 semesters. Momenteel hebben alle opleidingen een duur van 2 semesters. De Se-n-Se opleidingen worden georganiseerd door scholen secundair onderwijs. Wie een opleiding afwerkt, behaalt een certificaat.

In het schooljaar 2000-2001 werd gestart met een experiment modulair onderwijs. In het **modulair onderwijs** bestaan geen graden of leerjaren, maar wel studiegebieden. Voor elk studiegebied is een opleidingsstructuur uitgetekend bestaande uit afzonderlijke leerstofpakketten, modules genoemd. Ook wordt er gewerkt op grond van vakkenintegratie. Modules en opleidingen leiden tot aparte (deel)certificaten. Onder bepaalde voorwaarden worden ook in het modulair onderwijs dezelfde studiebewijzen als in het lineair systeem uitgereikt.

Sommige jongeren zijn belemmerd in hun fysieke, psychologische, sociale of intellectuele ontwikkeling door een handicap of door leer- of opvoedingsmoeilijkheden. Ze hebben tijdelijk of permanent speciale hulp en aangepast onderwijs nodig. Daarvoor kunnen ze terecht in het **buitengewoon onderwijs**. Het buitengewoon onderwijs voorziet een pedagogisch en didactisch aanbod op maat van de leerling. De leerjaren in het buitengewoon secundair onderwijs (BuSO) komen zelden overeen met de leerjaren in het gewoon secundair onderwijs. Een leerling gaat pas over naar een volgende 'leerfase' als hij daar klaar voor is. De onderwijstypes van het buitengewoon basisonderwijs gelden ook voor het secundair onderwijs. Uitzondering is type 8 dat niet op secundair niveau georganiseerd wordt. In het buitengewoon secundair onderwijs worden opleidingsvormen georganiseerd volgens het type en volgens de mogelijkheden van de leerling:

- **Opleidingsvorm 1** geeft een sociale vorming met het oog op de integratie in een beschermd leefmilieu.
- **Opleidingsvorm 2** geeft een algemene en sociale vorming en een arbeidstraining met het oog op integratie in een beschermd leef- en werkmilieu.
- **Opleidingsvorm 3** geeft een algemene sociale en beroepsvorming met het oog op integratie in een gewoon leef- en werkmilieu.
- **Opleidingsvorm 4** geeft een voorbereiding op een studie in het hoger onderwijs en op integratie in het actieve leven.

Binnen iedere opleidingsvorm is de organisatie en het aanbod aangepast aan de specifieke onderwijs- en opvoedingsbehoeften van elke leerling afzonderlijk.

Het **geïntegreerd secundair onderwijs (GON)** is, net zoals in het basisonderwijs, een samenwerking tussen het gewoon en het buitengewoon onderwijs. Kinderen met een handicap kunnen zo de lessen of activiteiten volgen in een school voor gewoon onderwijs. Ze krijgen daarbij hulp van deskundigen uit het buitengewoon onderwijs. Dit kan tijdelijk of permanent zijn voor een gedeelte van de lessen of voor alle lessen.

Vanaf 15 of 16 jaar kan de leerling overstappen naar het **stelsel van leren en werken**. Alle jongeren in het deeltijds onderwijs moeten minimum 28 uren per week leren en werken. Deeltijds leren en werken wordt op twee manieren ingericht:

- in een centrum voor deeltijds onderwijs (CDO)
- in een Syntra (de leertijd)

In een **CDO** volgen de leerlingen 15 uren les per week. Ze vullen dit aan met een werkervaring die aansluit bij de opleiding. Leerlingen die niet klaar zijn om te werken in het reguliere economische circuit, kunnen de overige 13 uur invullen met een voortraject of brugproject bij een erkende promotor of een persoonlijk ontwikkelingstraject in een Centrum voor Deeltijdse Vorming (CDV). In de leertijd kunnen leerlingen een leerovereenkomst afsluiten die voorziet in vier dagen praktijkopleiding bij een kleine of middelgrote onderneming (KMO) of zelfstandige en in één dag theoretische vorming per week in een Syntra vormingscentrum.

Via deze onderwijsvormen kunnen jongeren een getuigschrift van de tweede graad, de derde graad of een diploma van het secundair onderwijs behalen. Deze getuigschriften zijn gelijkwaardig met de studiebekrachtiging die wordt uitgereikt aan het einde van het voltijds beroepssecundair onderwijs.

1.3 Hoger onderwijs

1.3.1 Hoger beroepsonderwijs

Op 1 september 2009 werd het **hoger beroepsonderwijs** (HBO5) ingevoerd in het Vlaams onderwijsbestel. HBO5 behoort tot het niveau hoger onderwijs. De opleidingen zijn beroepsgericht en situeren zich tussen het secundair onderwijs en de professionele bacheloropleidingen. De opleidingen HBO5 werden tot en met schooljaar 2013-2014 ingericht door centra voor volwassenenonderwijs en scholen voor voltijds secundair onderwijs (HBO5 verpleegkunde). Vanaf 1 september 2014 worden ze ingericht door een samenwerkingsverband bestaande uit een hogeschool, één of meerdere centra voor volwassenenonderwijs en/of één of meerdere scholen voor voltijds secundair onderwijs (voor de HBO5-opleiding verpleegkunde).

Hoger beroepsonderwijs van het volwassenenonderwijs

Om als cursist toegelaten te worden tot een opleiding van het hoger beroepsonderwijs in een centrum voor volwassenenonderwijs, moet de cursist voldaan hebben aan de deeltijdse leerplicht. Daarenboven moet de cursist beschikken over één van de vereiste studiebewijzen.

Het centrumbestuur kan in zijn centrumreglement afwijkende toelatingsvoorwaarden opnemen. Deze afwijkende toelatingsvoorwaarden kunnen enkel rekening houden met humanitaire redenen, medische, psychische of sociale redenen of het algemene niveau van de cursist, getoetst met een door het centrumbestuur georganiseerde toelatingsproef.

Het hoger beroepsonderwijs wordt hoofdzakelijk modulair georganiseerd. De leerstof wordt onderverdeeld in een aantal modules. Het centrum is vrij om een module over een gedeelte van het jaar of over een heel jaar te spreiden. De modules kunnen dus op verschillende ogenblikken van het jaar starten en de cursist kan zelf het studiepakket samenstellen en de duur van de studie bepalen.

De modules kunnen georganiseerd worden in contactonderwijs of in gecombineerd onderwijs. Bij contactonderwijs worden alle lessen in het centrum gegeven. Bij gecombineerd onderwijs wordt een deel van de module in de klas gegeven en een deel van de module kan zelfstandig verwerkt worden, thuis of in een open leercentrum. In het hoger beroepsonderwijs worden ook nog lineaire opleidingen georganiseerd met één of meerdere leerjaren.

De opleidingen van het hoger beroepsonderwijs worden ingedeeld in volgende studiegebieden:

- industriële wetenschappen en technologie
- handelswetenschappen en bedrijfskunde
- gezondheidszorg
- sociaal-agogisch werk
- biotechniek

De opleidingen van het hoger beroepsonderwijs leiden tot de graad van gegradueerde.

HBO5 verpleegkunde

In de HBO5-opleiding verpleegkunde gelden als toelatingsvoorwaarden voor cursisten het voldaan hebben aan de leerplicht en het bezit van één van de vereiste studiebewijzen.

In het schoolreglement van de betrokken school kunnen afwijkende toelatingsvoorwaarden tot de HBO5-opleiding verpleegkunde worden opgenomen. De afwijkende toelatingsvoorwaarden kunnen enkel rekening houden met humanitaire redenen, medische, psychische of sociale redenen of het algemene niveau van de cursist, getoetst met een toelatingsproef.

De driejarige opleiding HBO5 verpleegkunde (= 6 semesters) wordt modulair ingericht en leidt tot het diploma van gegradueerde in de verpleegkunde.

De gegevens van HBO5 verpleegkunde vindt u in Deel I, Hoofdstuk 4 van dit jaarboek. Die van het hoger beroeps-onderwijs van het volwassenenonderwijs kan u vinden in Hoofdstuk 6.3 Hoger beroepsonderwijs van het volwassenen-onderwijs.

1.3.2 Hogescholen / Universiteiten

Het Vlaamse hoger onderwijs omvat opleidingen die leiden tot de graad van bachelor en master. Het omvat ook opleidingen die afgesloten kunnen worden met een postgraduaat getuigschrift en na- en bijscholingen in het kader van de permanente vorming. Daarenboven wordt in het hoger onderwijs ook de graad van doctor verleend.

In het academiejaar 2013-2014 is het hoger onderwijs in Vlaanderen grondig hervormd. De hogescholen hebben hun academische bachelor- en masteropleidingen, met uitzondering van de kunstopleidingen en de academische opleidingen van de Hogere Zeevaartschool, overgedragen aan de universiteiten. Na de integratie bieden de

hogescholen nog verder hun professionele opleidingen aan en binnen het kader van een "School of Arts" ook nog academische kunstopleidingen (in de studiegebieden Audiovisuele en beeldende kunst, en Muziek en podiumkunsten). Een School of Arts is een afzonderlijke structuur binnen een hogeschool of over verschillende hogescholen heen met een grote mate van autonomie. De universiteiten zijn vertegenwoordigd in het bestuur van de Schools of Arts. De Hogere Zeevaartschool blijft binnen het studiegebied Nautische wetenschappen ook nog zowel professionele als academische opleidingen aanbieden.

Deze integratie van de academische hogeschoolopleidingen in de universiteiten is het gevolg van een beslissing van het Vlaams Parlement en zorgt ervoor dat de student de best mogelijke garantie krijgt om daadwerkelijk in contact te komen met wetenschappelijk onderzoek. Bovendien wordt de internationale (h)erkenning van deze academische bachelor- en mastergraden beter gegarandeerd.

Na de integratie vallen alle academische opleidingen volledig onder de verantwoordelijkheid van de universiteiten.

Bacheloropleidingen zijn in Vlaanderen ofwel professioneel gericht ofwel academisch gericht.

Professioneel gerichte bacheloropleidingen zijn in de eerste plaats gericht op de beroepspraktijk en hebben tot doel de studenten te brengen tot een niveau van algemene en specifieke kennis en van competenties nodig voor de zelfstandige uitoefening van een beroep of groep van beroepen. Zo bieden ze een directe uitstroommogelijkheid naar de arbeidsmarkt. Deze opleidingen alsook de bachelor-na-bacheloropleidingen worden enkel binnen de hogescholen ingericht.

Academisch gerichte bacheloropleidingen leggen de nadruk op een brede academische vorming of vorming in de kunsten. Ze zijn gebaseerd op wetenschappelijk onderzoek en hebben als doelstelling doorstroming naar een masteropleiding of uitstroming naar de arbeidsmarkt.

Masteropleidingen leggen de nadruk op gevorderde wetenschappelijke of artistieke kennis en competenties die nodig zijn voor de zelfstandige beoefening van wetenschap of kunst, of voor de uitoefening van een beroep. Ze worden afgesloten met een masterproef.

Bacheloropleidingen sluiten aan bij het secundair onderwijs of volgen op een andere bacheloropleiding (bachelor-na-bachelor). Masteropleidingen sluiten aan bij een (academische) bacheloropleiding of volgen op een andere masteropleiding (master-na-master). Masteropleidingen kunnen ook toegankelijk zijn voor professioneel gerichte bachelors na het succesvol afronden van een schakelprogramma.

Bacheloropleidingen hebben een studieomvang van minstens 180 studiepunten. Bachelor-na-bachelor-opleidingen hebben een omvang van minstens 60 studiepunten. Masteropleidingen hebben een studieomvang van minstens 60 studiepunten.

Voor de inschrijving voor een bacheloropleiding geldt als algemene toelatingsvoorwaarde het bezit van

- een diploma van secundair onderwijs
- een diploma van het hoger onderwijs van het korte type met volledig leerplan
- een diploma van het hoger onderwijs voor sociale promotie met uitzondering van het Getuigschrift Pedagogische Bekwaamheid
- een diploma of certificaat uitgereikt in het kader van het hoger beroepsonderwijs
- een diploma of getuigschrift dat bij of krachtens een wet, decreet, Europese richtlijn of een andere internationale overeenkomst als gelijkwaardig wordt erkend.

Onverminderd de algemene toelatingsvoorwaarden wordt niemand toegelaten tot de bacheloropleidingen van de studiegebieden Audiovisuele en beeldende kunst en Muziek en podiumkunsten zonder geslaagd te zijn voor een artistieke toelatingsproef eigen aan deze opleidingen.

Voor de inschrijving in een bacheloropleiding in de studiegebieden Geneeskunde en Tandheelkunde geldt als bijkomende toelatingsvoorwaarde dat men moet slagen voor een toelatingsexamen.

Decretaal is vastgelegd dat de hogescholen en de universiteiten associaties vormen. Een associatie is een vzw waaraan hogescholen en universiteiten, sinds de herstructurering van het hoger onderwijs, bepaalde beslissingsbevoegdheden kunnen overdragen. Een associatie bestaat uit enerzijds één universiteit, die de bevoegdheid heeft tot het autonoom aanbieden van zowel bachelor- als masteropleidingen, en anderzijds ten minste één hogeschool. Geen enkele universiteit of hogeschool kan deel uitmaken van meer dan één associatie. .

De studieprogramma's en de curricula in het hoger onderwijs zijn flexibel. Naast voltijds studeren, kunnen studenten ook kiezen voor deeltijdse studietrajecten. Studenten kunnen kiezen voor modeltrajecten en meer geïndividualiseerde trajecten. Geïndividualiseerde trajecten zijn op maat van de individuele student. Voor studenten wordt het op die manier mogelijk een deel van de studies op eigen tempo te doorlopen.

De studieprogramma's worden niet in studiejaar georganiseerd maar in opleidingsonderdelen van ten minste 3 studiepunten. Een studiepunt komt overeen met ten minste 25 en ten hoogste 30 uren voorgeschreven onderwijs-, leer- en evaluatieactiviteiten, waarmee de studieomvang van elke opleiding of elk opleidingsonderdeel wordt uitgedrukt.

1.4 Levenslang leren

1.4.1 Deeltijds kunstonderwijs (DKO)

Het deeltijds kunstonderwijs is aanvullend onderwijs en richt zich zowel tot kinderen, jongeren als volwassenen. Deelnemers schrijven zich op vrijwillige basis in en betalen hiervoor inschrijvingsgeld. Het DKO beoogt de kunstzinnige vorming van kinderen en volwassenen. Het draagt op die manier bij tot hun persoonlijkheidsvorming. Leerlingen maken kennis met kunst in al zijn uitingsvormen. Ze leren om deze kritisch te benaderen en te beleven en ze kunnen deze kunstvormen ook zélf beoefenen. Dit gebeurt individueel of in groep (bv. in een orkest, een dansgroep of een toneelgezelschap). Het deeltijds kunstonderwijs bereidt sommige jongeren grondig voor op een professionele artistieke loopbaan in het hoger kunstonderwijs en de overgrote meerderheid op kunstbeoefening in de vrije tijd. Bovendien bevordert het de kwaliteit van het sociaal-cultureel leven in Vlaanderen.

In het deeltijds kunstonderwijs zijn er vier verschillende studierichtingen:

- beeldende kunst
- muziek
- woordkunst
- dans

Elke studierichting heeft een eigen structuur met graden en opties die wettelijk vastgelegd zijn.

Kinderen kunnen vanaf 6 jaar starten in de studierichting dans en beeldende kunst. Voor de studierichtingen muziek en woordkunst is de beginleeftijd 8 jaar.

Elke studierichting bestaat uit verschillende graden: een lagere graad, een middelbare graad en een hogere graad. Enkel in de studierichting beeldende kunst bestaat ook nog een specialisatiegraad. Bij het succesvol beëindigen van elke graad ontvangt de leerling een eindattest of getuigschrift dat aangeeft welk niveau hij bereikt heeft.

1.4.2 Volwassenenonderwijs

1.4.2.1 Structuur en organisatie

Het volwassenenonderwijs staat los van de initiële onderwijsloopbaan. Cursisten kunnen er een erkend diploma, getuigschrift of certificaat behalen. Volwassenen van minimum 18 jaar, en jongeren die aan de voltijdse leerplicht voldaan hebben, mogen zich inschrijven. Naargelang de gekozen opleiding kunnen er ook specifieke toelatingsvoorwaarden zijn.

Het volwassenenonderwijs is ingedeeld in:

- de basiseducatie;
- het secundair volwassenenonderwijs;
- het hoger beroepsonderwijs;
- de specifieke lerarenopleiding.

De **basiseducatie** situeert zich op het niveau van het lager onderwijs en de eerste graad van het voltijds secundair onderwijs, met uitzondering van de leergebieden alfabetisering Nederlands tweede taal, Nederlands tweede taal en talen die gerangschikt worden volgens het Europees referentiekader voor moderne vreemde talen.

Het **secundair volwassenenonderwijs** situeert zich op het niveau van de tweede en de derde graad van het voltijds secundair onderwijs, met uitzondering van de studiegebieden Nederlands tweede taal, talen richtgraad 1 en 2 en talen richtgraad 3 en 4 die gerangschikt worden volgens het Europees referentiekader voor moderne vreemde talen.

Het **hoger beroepsonderwijs** omvat beroepsgerichte opleidingen op niveau 5 van de Vlaamse kwalificatiestructuur. Voor meer informatie over hoger beroepsonderwijs: zie deel 1.3.1 van deze tekst.

De **specifieke lerarenopleiding** neemt binnen het onderwijsveld een eigen plaats in en is niet gekoppeld aan een onderwijsniveau.

De **centra voor basiseducatie** zijn pluralistische centra, opgericht onder de vorm van een vzw. De algemene vergadering bestaat voor minstens een kwart uit vertegenwoordigers van gemeenten, provincies, intergemeentelijke samenwerkingsverbanden, OCMW's of districten.

Er is één centrum per werkingsgebied van een consortium volwassenenonderwijs. Dit geeft een totaal van 13 centra.

De **centra voor volwassenenonderwijs** zijn opgericht als vrij centrum of als officieel centrum. In de referentieperiode die in dit jaarboek opgenomen is, zijn er 109 centra voor volwassenenonderwijs. Ze bieden secundair volwassenenonderwijs en/of hoger beroepsonderwijs en/of specifieke lerarenopleidingen aan. Eén centrum voor volwassenenonderwijs organiseert ook de taalexamencommissies voor onderwijzend personeel.

De centra voor basiseducatie en centra voor volwassenenonderwijs werken regionaal samen in **13 consortia volwassenenonderwijs**. Deze regionale samenwerkingsverbanden hebben als opdracht het opleidingsaanbod van de centra voor basiseducatie en de centra voor volwassenenonderwijs te optimaliseren en op elkaar af te stemmen. Ze werken ook samen met andere publieke verstrekkers van opleidingen voor volwassenen. De consortia hebben verder de opdracht om de dienstverlening voor cursisten te verbeteren.

De **huizen van het Nederlands** bieden zelf geen volwassenenonderwijs aan maar werken nauw samen met actoren uit het volwassenenonderwijs. Alle centra voor basiseducatie; alle centra voor volwassenenonderwijs met een aanbod Nederlands tweede taal (NT2); de VDAB-centra; Syntra; universitaire talencentra; provinciale overheden; de Vlaamse Gemeenschapscommissie en de stedelijke overheden van Antwerpen en Gent zetelen als partners in de huizen van het Nederlands.

Er zijn acht huizen van het Nederlands: één voor elke Vlaamse provincie en telkens één voor de steden Antwerpen, Brussel en Gent. Het zijn vzw's met anderstalige volwassenen als doelgroep. Ze staan in voor de organisatie en coördinatie van de intake, testing en doorverwijzing van kandidaat-cursisten en cursisten NT2. Hiervoor brengen zij het aanbod NT2 in hun werkingsgebied in kaart en onderzoeken ze de noden van anderstaligen op zoek naar een opleiding NT2. De huizen van het Nederlands zijn net zo verspreid als de onthaalbureaus waarmee ze nauw samenwerken voor de inburgering van anderstalige nieuwkomers.

1.4.2.2 Aanbod

Het volwassenenonderwijs wordt **modulair** georganiseerd. De leerstof wordt onderverdeeld in een aantal modules. Het centrum is vrij om een module over een gedeelte van het jaar of over een heel jaar te spreiden. De modules kunnen dus op verschillende ogenblikken van het jaar starten en de cursist kan zelf het studiepakket samenstellen en de duur van de studie bepalen.

De modules kunnen georganiseerd worden in **contactonderwijs** of in **gecombineerd onderwijs**. Bij contactonderwijs worden alle lessen in het centrum gegeven. Bij gecombineerd onderwijs wordt een deel van de module in de klas gegeven en een deel van de module kan zelfstandig verwerkt worden, thuis of in een open leercentrum. In het hoger beroeps onderwijs worden ook nog **lineaire opleidingen** georganiseerd met één of meerdere leerjaren.

De opleidingen van de **basiseducatie** worden ingedeeld in volgende leergebieden:

- alfabetisering Nederlands tweede taal
- Nederlands tweede taal (NT2)
- Nederlands
- wiskunde
- maatschappijoriëntatie
- informatie- en communicatietechnologie (ICT)
- opstap talen Engels en Frans

De opleidingen van het **secundair volwassenenonderwijs** worden georganiseerd op het niveau van het voltijds secundair onderwijs, uitgezonderd de eerste graad, en zijn ingedeeld in volgende studiegebieden:

- algemene vorming
- auto
- bijzondere educatieve noden
- boekbinden
- bibliotheek-, archief- en documentatiekunde (experimenteel)
- bouw
- chemie
- decoratieve technieken
- diamantbewerking
- grafische technieken
- handel
- hout
- huishoudelijk onderwijs
- informatie- en communicatietechnologie (ICT)
- juwelen
- kant
- koeling en warmte
- land- en tuinbouw
- lederbewerking
- lichaamsverzorging
- maritieme opleidingen
- mechanica-elektriciteit
- mode
- muziekinstrumentenbouw
- Nederlands tweede taal (NT2)
- personenzorg
- smeden
- talen richtgraad 1 en 2
- talen richtgraad 3 en 4
- textiel
- toerisme
- voeding

Binnen het studiegebied 'algemene vorming' worden ook de opleidingen van het vroegere 'tweedekansonderwijs' aangeboden. Met deze opleidingen, al dan niet in combinatie met een bepaalde beroepsopleiding, kunnen volwassenen nog een diploma secundair onderwijs behalen. De centra voor volwassenenonderwijs richten zelf de examens in en reiken het diploma secundair onderwijs uit.

2. ORGANISATIE VAN HET ONDERWIJSSYSTEEM

2.1. Leerplicht voor alle kinderen van zes tot achttien jaar

In de Belgische grondwet staat dat elk kind recht heeft op onderwijs. Om dit leerrecht te garanderen, is er **leerplicht**. De leerplicht begint op 1 september van het jaar waarin een kind zes jaar wordt. Een leerling is voltijds leerplichtig tot vijftien of zestien jaar. Nadien geldt enkel nog de deeltijdse leerplicht. De meeste jongeren blijven echter voltijds secundair onderwijs volgen.

De leerplicht eindigt op de achttiende verjaardag of op 30 juni van het kalenderjaar waarin de jongere achttien wordt. Voor jongeren die vóór hun achttiende het diploma secundair onderwijs behalen, stopt de leerplicht op dat ogenblik. Alle scholen zijn in principe gemengd want een school mag geen leerlingen weigeren op basis van geslacht.

De leerplicht geldt voor alle kinderen die in België verblijven. Ook kinderen met een vreemde nationaliteit zijn leerplichtig. Vanaf de zestigste dag na hun registratie in de gemeente moeten zij ingeschreven zijn in een school en regelmatig de lessen volgen. Scholen mogen leerlingen zonder verblijfsvergunning niet weigeren. Leerlingen die met succes een opleiding voltooiën, krijgen een studiebewijs.

De leerplicht is in België niet gelijk aan schoolplicht. Kinderen moeten niet noodzakelijk naar school om te leren. Ouders kunnen kiezen voor **huisonderwijs** en moeten dit meedelen aan het Vlaams Ministerie van Onderwijs en Vorming. De overheid controleert namelijk of alle leerplichtige leerlingen effectief leren. Als dit niet zo is, kan een rechtbank ouders hiervoor straffen. In de praktijk kiezen weinig ouders voor huisonderwijs.

Om een helder kader te schetsen en de kwaliteit van het huisonderwijs te waarborgen is voor het schooljaar 2013-2014 de regelgeving aangepast op het vlak van terminologie, instapdatum, controle op het huisonderwijs en kwaliteitscontrole via de Vlaamse examencommissie.

De kwaliteit van het huisonderwijs wordt getoetst via een kwaliteitscontrole door de onderwijsinspectie. Sindsdien is er ook een verplichte deelname aan de examens van de Vlaamse examencommissie. Leerlingen die tweemaal niet slagen, moeten verplicht instappen in het regulier onderwijs.

Als specifieke maatregel voor zieke leerlingen kan tijdelijk of zelfs permanent onderwijs aan huis worden voorzien. Voor permanent onderwijs aan huis moet de provinciale **Commissie van Advies voor het Buitengewoon Onderwijs (CABO)** toelating geven. Het CABO kan ook beslissen tot vrijstelling van de leerplicht. Dit gebeurt enkel als het kind zo'n ernstige fysieke en/of psychische handicap heeft dat het onmogelijk onderwijs kan volgen.

2.2. Vrijheid van onderwijs

Vrijheid van onderwijs is een grondwettelijk recht in België. Elke natuurlijke persoon of rechtspersoon mag onderwijs organiseren en kan daarvoor scholen oprichten. De overheid mag niet preventief optreden tegen de oprichting van vrije scholen. Nog volgens de grondwet is de overheid verplicht neutraal onderwijs in te richten.

Het schoolbestuur is een sleutelbegrip voor de organisatie van het Vlaams onderwijs. Het schoolbestuur is verantwoordelijk voor één of meerdere scholen en is vergelijkbaar met een raad van bestuur in een bedrijf. Het schoolbestuur neemt de vorm aan van een overheid, een natuurlijke persoon of een rechtspersoon/rechtspersonen.

De schoolbesturen beschikken over een ruime autonomie. Ze kiezen vrij hun onderwijsmethoden en kunnen hun onderwijs op een bepaalde levensbeschouwing of pedagogische opvatting baseren. Ze mogen ook hun eigen leerplannen en lesroosters vastleggen en stellen zelf hun personeel aan. Maar voor erkenning of financiering door de overheid is die autonomie niet onbegrensd. Er bestaan namelijk een hele reeks erkennings- en financieringsvoorwaarden waaronder: het bereiken van de eindtermen, het moeten beschikken over genoeg didactisch materiaal en over bewoonbare gebouwen die moeten voldoen aan bepaalde veiligheidsvoorschriften en hygiënenormen,

De grondwet waarborgt ook de keuzevrijheid van de ouders. Ouders en kinderen moeten over een school naar keuze kunnen beschikken op een redelijke afstand van de woonplaats.

Er zijn drie onderwijsnetten:

- Het **GO! onderwijs** van de Vlaamse Gemeenschap is het officieel onderwijs dat door de openbare instelling 'het GO! onderwijs van de Vlaamse Gemeenschap' georganiseerd wordt in opdracht van de Vlaamse Gemeenschap. Het GO! is door de grondwet verplicht tot neutraliteit. De religieuze, filosofische of ideologische overtuiging van de ouders en de leerlingen moet gerespecteerd worden.
- Het **officieel gesubsidieerd onderwijs** (OGO) omvat het gemeentelijk onderwijs (georganiseerd door de gemeentebesturen) en het provinciaal onderwijs (georganiseerd door de provinciebesturen). De schoolbesturen van dit onderwijs zijn verenigd in twee koepels: het Onderwijssecretariaat van de Steden en Gemeenten van de Vlaamse Gemeenschap (OVSG) en het Provinciaal Onderwijs Vlaanderen (POV).
- Het **vrij gesubsidieerd onderwijs** (VGO) wordt door een privépersoon of privé-organisatie ingericht. Het schoolbestuur is vaak een vereniging zonder winstoogmerk (vzw). Het vrij onderwijs bestaat hoofdzakelijk uit katholieke scholen. Zij zijn verenigd in de koepel Vlaams Secretariaat van het Katholiek Onderwijs (VSKO). Er zijn ook protestantse, joodse, orthodoxe, islamitische, ... scholen. Naast de confessionele scholen bestaan er scholen

die niet aan een godsdienst gebonden zijn. Voorbeelden zijn de methodescholen (op basis van de inzichten van Freinet, Montessori of Steiner) die specifieke pedagogische methodes toepassen.

Binnen een onderwijsnet kunnen schoolbesturen aansluiten bij een representatieve vereniging van schoolbesturen, ook **koepel** genoemd. Een koepel vertegenwoordigt het schoolbestuur ten aanzien van de overheid, maar doet ook aan dienstverlening voor de scholen, door bijvoorbeeld leerplannen en lesroosters op te stellen.

Een klein aantal scholen in Vlaanderen is niet erkend door de overheid. Dit zijn de **privéscholen**. Zij ontvangen geen geld van de overheid.

Het onderwijs dat voor en door de overheid wordt georganiseerd (het GO! en het gemeentelijk en provinciaal onderwijs), wordt **officieel onderwijs** genoemd. Erkend onderwijs uit privé-initiatief heet **vrij onderwijs**.

2.3 Centra voor leerlingenbegeleiding

Het centrum voor leerlingenbegeleiding of CLB is een dienst die door de overheid gefinancierd wordt indien het CLB behoort tot het GO! onderwijs van de Vlaamse Gemeenschap. De overheid subsidieert de CLB's die behoren tot het gesubsidieerd vrij onderwijs en het gesubsidieerd officieel onderwijs. In Vlaanderen zijn er 72 centra, die elk tot één van de drie onderwijsnetten behoren. Een CLB kan netoverschrijdend werken en kan dus ook scholen begeleiden die tot een ander onderwijsnet behoren.

Leerlingen, ouders, leraren en schooldirecties kunnen op het CLB een beroep doen met een vraag naar begeleiding, informatie en advies.

De dienstverlening van het CLB is gratis en situeert zich binnen 4 domeinen:

- het leren en studeren
- de schoolloopbaan
- de preventieve gezondheidszorg
- de sociaal-emotionele ontwikkeling

Het CLB werkt multidisciplinair en werkt samen met andere externe diensten binnen hun netwerk: welzijns- en gezondheidsinstellingen. In een CLB werken artsen, maatschappelijk werkers, pedagogen, psychologen, psychologisch assistenten en verpleegkundigen. Afhankelijk van de plaatselijke behoeften en omstandigheden, werken er ook logopedisten, kinesisten, ... Elk teamlid heeft een aantal specifieke opdrachten, maar werkt steeds samen met de andere teamleden.

Het CLB-aanbod richt zich vooral op kinderen en jongeren die leerbedreigd zijn door hun sociale achtergrond en leefsituatie. Zo helpt de begeleiding door het CLB mee aan gelijke onderwijskansen voor alle jongeren.

Het CLB behandelt alle gegevens vertrouwelijk en werkt onafhankelijk van de school. Het CLB is ook de instantie die kinderen en jongeren doorverwijst naar het buitengewoon onderwijs als dat nodig zou zijn.

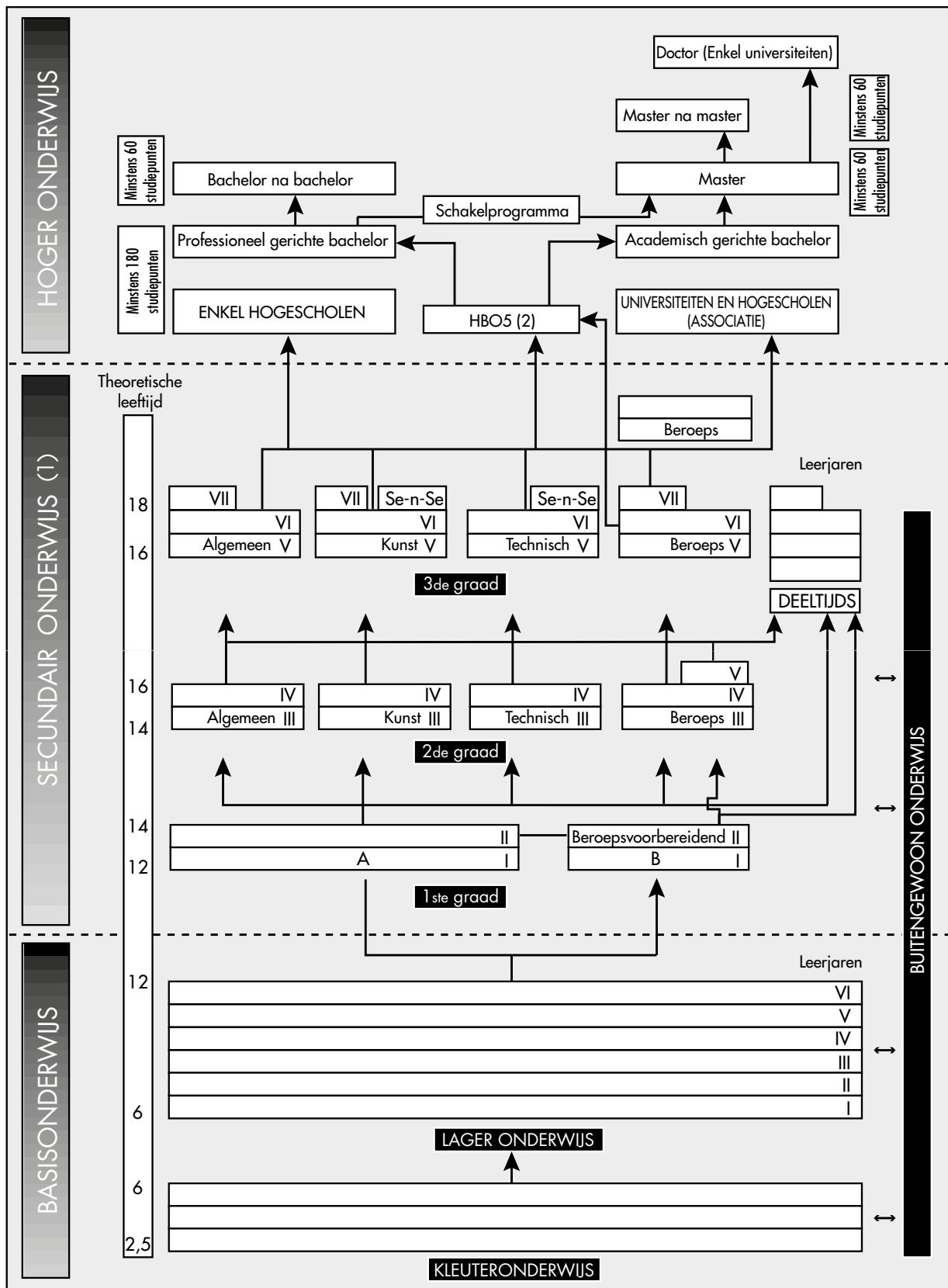
Het CLB heeft een draaischijffunctie waarbij jongeren die gespecialiseerde hulp nodig hebben worden doorverwezen naar een externe dienst binnen het netwerk. Het CLB vertaalt relevante informatie van externe diensten over een kind of jongere naar de school in functie van de begeleiding van de leerling op school en omgekeerd. Via integrale jeugdhulp worden de sectoren die als opdracht hebben kinderen en jongeren te begeleiden, samen gebracht om hun aanbod en werking op elkaar af te stemmen. De leerling staat steeds centraal en de begeleiding is gebaseerd op vertrouwen en dialoog. Een begeleiding start pas nadat een leerling of een ouder daartoe een vraag stelt. De school kan ook begeleiding vragen voor een leerling. Het centrum zal altijd de uitdrukkelijke toestemming vragen aan de ouders (voor een leerling jonger dan 12 jaar) of aan de leerling zélf (vanaf 12 jaar) bij vragen naar tussenkomst en begeleiding. Sommige vormen van begeleiding kunnen niet geweigerd worden door de leerling, ouders of school. Bij spijbelgedrag is begeleiding door een CLB verplicht.

Het CLB organiseert ook medische onderzoeken die in sommige leerjaren verplicht zijn. Wanneer er op school een besmettelijke ziekte circuleert, treft het CLB samen met de school maatregelen om verdere verspreiding te voorkomen. Ook hieraan moet verplicht meegewerkt worden. Het ingaan op het aanbod van vaccinaties is vrijblijvend.

De samenwerking tussen de school en het CLB is vastgelegd in een beleidsplan of -contract. Om de kwaliteit te waarborgen, werkt het CLB op basis van een kwaliteitshandboek en een kwaliteitsplan. Een onafhankelijke CLB-inspectie kijkt toe op de uitvoering hiervan.

Deze tekst is gebaseerd op de publicatie "Onderwijs in Vlaanderen, een brede kijk op het Vlaamse onderwijslandschap", editie 2008.

STRUCTUUR VAN HET VLAAMS ONDERWIJS SCHOOL- EN ACADEMIEJAAR 2013-2014



- (1) Het modulair onderwijs wordt niet in graden en leerjaren ingedeeld en is bijgevolg niet in het schema opgenomen.
- (2) De opleidingen hoger beroepsonderwijs (HBO5) kunnen ingericht worden door de centra voor volwassenenonderwijs maar ook door de hogescholen. HBO5 verpleegkunde wordt georganiseerd door instellingen van het voltijds secundair onderwijs. Het HBO5 behoort tot het hoger onderwijs.

TOELICHTING

1.1. Algemeen

De leerlingenaantallen die in dit statistisch jaarboek vermeld worden, hebben betrekking op alle ingeschreven leerlingen op 1 februari 2014 (m.a.w. inclusief vrije leerlingen, correct ingeschreven niet-regelmatige leerlingen,...). In het hoger onderwijs worden, tenzij anders vermeld, het aantal actieve inschrijvingen in een diplomacontract op 30 september 2014 weergegeven. Eén student kan meerdere inschrijvingen hebben in het hoger onderwijs.

In het volwassenenonderwijs wordt het aantal inschrijvingen in opleidingen gestart binnen de referentieperiode 1/4/2013-31/3/2014 geteld. In het deeltijds kunstonderwijs wordt het aantal inschrijvingen van financierbare leerlingen op 1 februari 2014 geteld. Dit aantal ligt hoger dan het aantal fysieke personen omdat een leerling voor meerdere studierichtingen ingeschreven kan zijn.

In tabellen die een opdeling naar provincie bevatten, wordt het Brussels Hoofdstedelijk Gewest apart beschouwd.

1.2. Buitengewoon onderwijs

De leerlingen in het buitengewoon onderwijs van het type 5 worden niet in de tabellen opgenomen. Deze leerlingen volgen, omwille van een langdurige ziekte, tijdelijk les in het buitengewoon onderwijs. Om dubbeltellingen te vermijden (leerlingen in een type 5-school mogen ook ingeschreven blijven in hun oorspronkelijke school), worden deze leerlingen niet in het cijfermateriaal van het buitengewoon onderwijs meegeteld.

De registratie op 1 februari geeft slechts een momentopname weer van het aantal leerlingen in het buitengewoon onderwijs van het type 5. Het leerlingenaantal fluctueert gedurende het hele jaar. Daarom is het meer aangewezen om voor het buitengewoon onderwijs van het type 5 de gemiddelde aanwezigheid op jaarbasis weer te geven. Deze wordt berekend voor de periode tussen 1 februari 2013 en 31 januari 2014 en wordt in voetnoot onder de tabellen van het buitengewoon onderwijs vermeld.

In de tabellen met het aantal scholen buitengewoon onderwijs worden de scholen die buitengewoon onderwijs van het type 5 aanbieden niet opgenomen. Naar analogie met de tabellen over het aantal leerlingen, wordt het aantal type 5-scholen hier in voetnoot vermeld.

1.3. Kleuteronderwijs

Voor het zevende jaar op rij is er een toename van de leerlingenpopulatie in het kleuteronderwijs. De toename is iets kleiner dan vorig schooljaar. Ten opzichte van het schooljaar 2012-2013 stijgt het aantal kleuters met +3.263 of +1,22%. Deze stijging is nagenoeg volledig terug te vinden in het gewoon kleuteronderwijs. In het buitengewoon kleuteronderwijs stijgt het aantal kleuters met 19, een toename met 0,94%.

	Gewoon kleuteronderwijs			Buitengewoon kleuteronderwijs			Totaal kleuteronderwijs		
00-01 t.o.v. 99-00	-6	of	-0,00%	-66	of	-3,74%	-72	of	-0,03%
01-02 t.o.v. 00-01	-1.063	of	-0,44%	-15	of	-0,88%	-1.078	of	-0,45%
02-03 t.o.v. 01-02	-1.401	of	-0,59%	+40	of	+2,37%	-1.361	of	-0,57%
03-04 t.o.v. 02-03	-1.466	of	-0,62%	-6	of	-0,35%	-1.472	of	-0,62%
04-05 t.o.v. 03-04	-1.779	of	-0,76%	+71	of	+4,13%	-1.708	of	-0,72%
05-06 t.o.v. 04-05	-463	of	-0,20%	+30	of	+1,68%	-433	of	-0,18%
06-07 t.o.v. 05-06	+635	of	+0,27%	+86	of	+4,72%	+721	of	+0,31%
07-08 t.o.v. 06-07	+4.186	of	+1,79%	+43	of	+2,25%	+4.229	of	+1,80%
08-09 t.o.v. 07-08	+5.952	of	+2,51%	+27	of	+1,38%	+5.979	of	+2,50%
09-10 t.o.v. 08-09	+6.909	of	+2,84%	-15	of	-0,76%	+6.894	of	+2,81%
10-11 t.o.v. 09-10	+7.033	of	+2,81%	+13	of	+0,82%	+7.046	of	+2,79%
11-12 t.o.v. 10-11	+5.179	of	+2,01%	+11	of	+0,56%	+5.190	of	+2,00%
12-13 t.o.v. 11-12	+3.350	of	+1,28%	+37	of	+1,86%	+3.387	of	+1,28%
13-14 t.o.v. 12-13	+3.244	of	+1,28%	+19	of	+0,94%	+3.263	of	+1,22%

1.4. Lager onderwijs

In het lager onderwijs was er vanaf het schooljaar 2001-2002 een voortdurende daling van het aantal leerlingen. In 2010-2011 was er voor het eerst weer een toename van het leerlingenaantal en sindsdien zet die toename zich steeds sterker door: in het schooljaar 2013-2014 was er een toename met 7.378 (+1,88%) leerlingen in het gewoon lager onderwijs. In het buitengewoon lager onderwijs doet zich de laatste twee jaar een kleine daling voor: in 2012-2013 met -85 (-0,30%) leerlingen, in 2013-2014 met -174 (-0,61%) leerlingen.

	Gewoon lager onderwijs			Buitengewoon lager onderwijs			Totaal lager onderwijs		
00-01 t.o.v. 99-00	+778	of	+0,19%	+485	of	+1,89%	+1.263	of	+0,29%
01-02 t.o.v. 00-01	-1.797	of	-0,44%	+582	of	+2,22%	-1.215	of	-0,28%
02-03 t.o.v. 01-02	-3.218	of	-0,79%	+107	of	+0,44%	-3.111	of	-0,72%
03-04 t.o.v. 02-03	-4.693	of	-1,16%	+51	of	+0,19%	-4.642	of	-1,08%
04-05 t.o.v. 03-04	-5.705	of	-1,43%	-184	of	-0,68%	-5.889	of	-1,38%
05-06 t.o.v. 04-05	-4.937	of	-1,25%	-15	of	-0,06%	-4.952	of	-1,18%
06-07 t.o.v. 05-06	-1.816	of	-0,47%	+41	of	+0,15%	-1.775	of	-0,43%
07-08 t.o.v. 06-07	-2.600	of	-0,67%	+346	of	+1,29%	-2.254	of	-0,54%
08-09 t.o.v. 07-08	-2.675	of	-0,70%	+403	of	+1,48%	-2.272	of	-0,55%
09-10 t.o.v. 08-09	-1.685	of	-0,44%	+162	of	+0,59%	-1.523	of	-0,37%
10-11 t.o.v. 09-10	+1.786	of	+0,47%	+520	of	+1,88%	+2.306	of	+0,57%
11-12 t.o.v. 10-11	+4.713	of	+1,23%	+341	of	+1,21%	+5.054	of	+1,23%
12-13 t.o.v. 11-12	+5.655	of	+1,46%	-85	of	-0,30%	+5.570	of	+1,34%
13-14 t.o.v. 12-13	+7.378	of	+1,88%	-174	of	-0,61%	+7.204	of	+1,71%

1.5. Secundair onderwijs met volledig leerplan

In het voltijds gewoon secundair onderwijs stegen de leerlingenaantallen tussen de schooljaren 2001-2002 en 2005-2006. Vanaf het schooljaar 2006-2007 tot heden nemen we een dalende trend waar. In het schooljaar 2013-2014 daalde de populatie met -1.348 (-0,32%).

In het buitengewoon secundair onderwijs is het aantal leerlingen sinds 2001-2002 continu gestegen. In 2013-2014 bedraagt de toename +318 (+1,58%) leerlingen.

	Voltijds gewoon secundair onderwijs			Buitengewoon secundair onderwijs			Totaal secundair onderwijs		
00-01 t.o.v. 99-00	-1.910	of	-0,46%	-11	of	-0,07%	-1.921	of	-0,45%
01-02 t.o.v. 00-01	+736	of	+0,18%	+321	of	+2,04%	+1.057	of	+0,25%
02-03 t.o.v. 01-02	+5.300	of	+1,28%	+318	of	+1,98%	+5.618	of	+1,31%
03-04 t.o.v. 02-03	+8.543	of	+2,04%	+390	of	+2,38%	+8.933	of	+2,05%
04-05 t.o.v. 03-04	+7.126	of	+1,67%	+601	of	+3,58%	+7.727	of	+1,74%
05-06 t.o.v. 04-05	+4.502	of	+1,03%	+408	of	+2,35%	+4.910	of	+1,09%
06-07 t.o.v. 05-06	-212	of	-0,05%	+388	of	+2,18%	+176	of	+0,04%
07-08 t.o.v. 06-07	-1.023	of	-0,23%	+74	of	+0,41%	-949	of	-0,21%
08-09 t.o.v. 07-08	-2.169	of	-0,49%	+285	of	+1,56%	-1.884	of	-0,41%
09-10 t.o.v. 08-09	-6.401	of	-1,47%	+467	of	+2,52%	-5.934	of	-1,31%
10-11 t.o.v. 09-10	-4.925	of	-1,15%	+472	of	+2,48%	-4.453	of	-0,99%
11-12 t.o.v. 10-11	-4.135	of	-0,97%	+348	of	+1,79%	-3.787	of	-0,85%
12-13 t.o.v. 11-12	-1.868	of	-0,44%	+342	of	+1,72%	-1;526	of	-0,35%
13-14 t.o.v. 12-13	-1.348	of	-0,32%	+318	of	+1,58%	-1;030	of	-0,23%

Tijdens het schooljaar 2013-2014 telde het onthaalonderwijs voor anderstalige nieuwkomers 2.333 leerlingen.

Op 1 september 2010 werd het hoger beroepsonderwijs (HBO5) ingevoerd in het Vlaams onderwijsbestel. De opleiding verpleegkunde die vroeger behoorde tot de vierde graad van het beroepssecundair onderwijs, ging vanaf die datum over naar het hoger beroepsonderwijs (HBO5 verpleegkunde). Het hoger beroepsonderwijs behoort tot het niveau hoger onderwijs. Dit verklaart de opvallende daling in de cijfers van het gewoon secundair onderwijs in het schooljaar 2009-2010. Op 1 februari 2014 werden er 7.383 cursisten geteld in HBO5 verpleegkunde.

1.6. Hoger onderwijs

Sinds het academiejaar 2008-2009 worden de data van het hoger onderwijs geregistreerd in de Databank Hoger Onderwijs (DHO). Deze databank is er gekomen naar aanleiding van het Financieringsdecreet. In DHO worden de data verzameld per inschrijving, terwijl dit voordien per student gebeurde. In dit jaarboek worden de cijfers dan ook per inschrijving weergegeven. Eén student kan meerdere inschrijvingen hebben in het hoger onderwijs. Het aantal inschrijvingen is dus niet gelijk aan het aantal studenten. In de tabellen hieronder wordt wel per student gerapporteerd om de vergelijking met vroegere academiejaren mogelijk te maken.

In het hoger onderwijs kunnen studenten zich gedurende het volledige academiejaar in- en uitschrijven. De cijfers van 30 september, na afloop van het academiejaar, geven een realistisch beeld van de studentenpopulatie. In deze editie zijn de inschrijvingen opgenomen die nog actief waren op 30 september 2014. Inschrijvingen waarvoor werd uitgeschreven vòòr deze datum, worden niet vermeld in de tabellen (behalve op de pagina's 190, 193 en 231: daar worden de uitschrijvingen éénmalig vermeld).

In het academiejaar 2013-2014 is het hoger onderwijs in Vlaanderen grondig hervormd. De hogescholen hebben hun academische bachelor- en masteropleidingen, met uitzondering van de kunstopleidingen en de academische opleidingen van de Hogere Zeevaartschool, overgedragen aan de universiteiten. Dit verklaart de sprong in de data-reeksen die hieronder weergegeven worden.

In het academiejaar 2013-2014 steeg de totale studentenpopulatie in de basisopleidingen met +2,04% ten opzichte van het academiejaar 2012-2013.

Hoger onderwijs

00-01 t.o.v. 99-00	+100	of	+0,06%
01-02 t.o.v. 00-01	+656	of	+0,42%
02-03 t.o.v. 01-02	+468	of	+0,30%
03-04 t.o.v. 02-03	+517	of	+0,33%
04-05 t.o.v. 03-04	+1.173	of	+0,75%
05-06 t.o.v. 04-05	+3.349	of	+2,12%
06-07 t.o.v. 05-06	+1.804	of	+1,12%
07-08 t.o.v. 06-07	+5.203	of	+3,19%
08-09 t.o.v. 07-08	+7.230	of	+4,29%
09-10 t.o.v. 08-09	+10.068	of	+5,73%
10-11 t.o.v. 09-10	+9.812	of	+5,28%
11-12 t.o.v. 10-11	+6.835	of	+3,49%
12-13 t.o.v. 11-12	+5.098	of	+2,52%
13-14 t.o.v. 12-13	+4.233	of	+2,04%

Hogescholenonderwijs

00-01 t.o.v. 99-00	+722	of	+0,73%
01-02 t.o.v. 00-01	+81	of	+0,08%
02-03 t.o.v. 01-02	+322	of	+0,32%
03-04 t.o.v. 02-03	+517	of	+0,52%
04-05 t.o.v. 03-04	+1.007	of	+1,01%
05-06 t.o.v. 04-05	+1.182	of	+1,17%
06-07 t.o.v. 05-06	+110	of	+0,11%
07-08 t.o.v. 06-07	+1.697	of	+1,66%
08-09 t.o.v. 07-08	+3.158	of	+3,03%
09-10 t.o.v. 08-09	+6.842	of	+6,37%
10-11 t.o.v. 09-10	+6.665	of	+5,84%
11-12 t.o.v. 10-11	+4.747	of	+3,93%
12-13 t.o.v. 11-12	+3.554	of	+2,83%
13-14 t.o.v. 12-13	-18.370	of	-14,22%

Universitair onderwijs

00-01 t.o.v. 99-00	-622	of	-1,10%
01-02 t.o.v. 00-01	+575	of	+1,02%
02-03 t.o.v. 01-02	+146	of	+0,26%
03-04 t.o.v. 02-03	0	of	0,00%
04-05 t.o.v. 03-04	+166	of	+0,29%
05-06 t.o.v. 04-05	+2.167	of	+3,80%
06-07 t.o.v. 05-06	+1.694	of	+2,86%
07-08 t.o.v. 06-07	+3.506	of	+5,76%
08-09 t.o.v. 07-08	+4.229	of	+6,57%
09-10 t.o.v. 08-09	+3.754	of	+5,47%
10-11 t.o.v. 09-10	+2.708	of	+3,74%
11-12 t.o.v. 10-11	+2.072	of	+2,76%
12-13 t.o.v. 11-12	+1.582	of	+2,05%
13-14 t.o.v. 12-13	+22.607	of	+28,72%

Vanaf 2008-2009 is in de tabellen hierboven de som van de aangroei van de studentenpopulatie aan de hogescholen en de universiteiten niet gelijk aan de totale aangroei in het hoger onderwijs. Een student die zowel aan een hogeschool als een universiteit ingeschreven is, wordt zowel bij de hogescholen als bij de universiteiten geteld, terwijl het slechts om één student gaat.

1.7. Volwassenenonderwijs en basiseducatie

Door de invoering van het Decreet Volwassenenonderwijs werd de structuur van het volwassenenonderwijs grondig gewijzigd. Vergelijkingen met gegevens die vóór het decreet gepubliceerd werden, zijn niet meer mogelijk. Daarom kan slechts voor enkele referentieperiodes een evolutie weergegeven worden.

Het secundair volwassenenonderwijs kent de voorbije vier referentieperiodes een stijging van het aantal cursisten, maar die toename wordt steeds kleiner. Bij het hoger beroepsonderwijs van het volwassenenonderwijs zien we soms een stijging en soms een daling van het aantal cursisten maar over het algemeen blijven de schommelingen beperkt. Voor de specifieke lerarenopleiding van het volwassenenonderwijs zien we jaar na jaar een bescheiden toename van het aantal cursisten.

Volwassenenonderwijs

Secundair volwassenenonderwijs

1/4/2010 - 31/3/2011 t.o.v. 1/4/2009 - 31/3/2010	+10.664	of	+3,51%
1/4/2011 - 31/3/2012 t.o.v. 1/4/2010 - 31/3/2011	+8.168	of	+2,60%
1/4/2012 - 31/3/2013 t.o.v. 1/4/2011 - 31/3/2012	+5.343	of	+1,66%
1/4/2013 - 31/3/2014 t.o.v. 1/4/2012 - 31/3/2013	+3.184	of	+0,97%

Hoger beroepsonderwijs van het volwassenenonderwijs

1/4/2010 - 31/3/2011 t.o.v. 1/4/2009 - 31/3/2010	-438	of	-2,41%
1/4/2011 - 31/3/2012 t.o.v. 1/4/2010 - 31/3/2011	+478	of	+2,69%
1/4/2012 - 31/3/2013 t.o.v. 1/4/2011 - 31/3/2012	-322	of	-1,77%
1/4/2013 - 31/3/2014 t.o.v. 1/4/2012 - 31/3/2013	+76	of	+0,42%

Specifieke lerarenopleiding van het volwassenenonderwijs

1/4/2010 - 31/3/2011 t.o.v. 1/4/2009 - 31/3/2010	+783	of	+9,42%
1/4/2011 - 31/3/2012 t.o.v. 1/4/2010 - 31/3/2011	+102	of	+1,12%
1/4/2012 - 31/3/2013 t.o.v. 1/4/2011 - 31/3/2012	+106	of	+1,15%
1/4/2013 - 31/3/2014 t.o.v. 1/4/2012 - 31/3/2013	+120	of	+1,29%

Basiseducatie

In de referentieperiode 1/4/2013-31/3/2014 was er een forse toename van het aantal cursisten in de basiseducatie: +2.081 of +4,55%.

Basiseducatie

1/4/2011 - 31/3/2012 t.o.v. 1/4/2010 - 31/3/2011	-626	of	-1,36%
1/4/2012 - 31/3/2013 t.o.v. 1/4/2011 - 31/3/2012	+497	of	+1,10%
1/4/2013 - 31/3/2014 t.o.v. 1/4/2012 - 31/3/2013	+2.081	of	+4,55%

1.8. Deeltijds kunstonderwijs

In het deeltijds kunstonderwijs was er, met uitzondering van het schooljaar 2008-2009, in alle beschouwde schooljaren een toename van het aantal financierbare leerlingen. In 2013-2014 was er een stijging met +1.149 of +0,66%.

00-01 t.o.v. 99-00	+1.463	of	+1,05%
01-02 t.o.v. 00-01	+4.658	of	+3,30%
02-03 t.o.v. 01-02	+4.113	of	+2,82%
03-04 t.o.v. 02-03	+3.830	of	+2,56%
04-05 t.o.v. 03-04	+4.161	of	+2,71%
05-06 t.o.v. 04-05	+4.411	of	+2,80%
06-07 t.o.v. 05-06	+3.034	of	+1,87%
07-08 t.o.v. 06-07	+2.909	of	+1,76%
08-09 t.o.v. 07-08	-419	of	-0,25%
09-10 t.o.v. 08-09	+2.690	of	+1,60%
10-11 t.o.v. 09-10	+1.326	of	+0,78%
11-12 t.o.v. 10-11	+1.823	of	+1,06%
12-13 t.o.v. 11-12	+616	of	+0,36%
13-14 t.o.v. 12-13	+1.149	of	+0,66%

SCHOOLBEVOLKING

Deel 1 **SCHOOLBEVOLKING**

Hoofdstuk 1 : Algemeen overzicht

SCHOOLBEVOLKING IN HET VOLTIJDS ONDERWIJS NAAR SOORT SCHOOLBESTUUR EN GESLACHT

	Gemeen- schaps- onderwijs	Privaat- rechtelijk rechts- persoon	Provincie	Gemeente	Vlaamse Gemeen- schaps- commissie	Intercom- munale	Jongens	Meisjes	Totaal
BASISONDERWIJS									
Kleuteronderwijs									
Gewoon	39.826	166.749	135	62.487	-	-	137.630	131.567	269.197
Buitengewoon	640	1.224	-	140	38	-	1.396	646	2.042
Totaal kleuteronderwijs	40.466	167.973	135	62.627	38	-	139.026	132.213	271.239
Lager onderwijs									
Gewoon	57.868	249.416	206	92.239	-	-	200.879	198.850	399.729
Buitengewoon	6.825	16.866	658	3.830	128	-	17.934	10.373	28.307
Totaal lager onderwijs	64.693	266.282	864	96.069	128	-	218.813	209.223	428.036
TOTAAL BASISONDERWIJS	105.159	434.255	999	158.696	166	-	357.839	341.436	699.275
SECUNDAIR ONDERWIJS									
Anderstalige nieuwkomers	700	962	120	551	-	-	1.218	1.115	2.333
1ste graad									
1ste leerjaar A	9.409	44.633	926	1.736	-	-	28.274	28.430	56.704
1ste leerjaar B	2.126	5.686	518	688	-	-	5.056	3.962	9.018
2de leerjaar	8.810	43.484	983	1.646	-	-	27.186	27.737	54.923
2de leerjaar BVJ	2.792	7.210	791	891	-	-	6.572	5.112	11.684
Totaal 1ste graad	23.137	101.013	3.218	4.961	-	-	67.088	65.241	132.329
2de graad									
Algemeen	10.628	49.825	266	1.331	-	-	28.175	33.875	62.050
Technisch	5.737	32.180	1.924	1.762	-	-	23.861	17.742	41.603
Kunst	660	1.395	378	433	-	-	1.011	1.855	2.866
Beroeps	7.456	18.375	1.908	2.305	-	-	16.577	13.467	30.044
Totaal 2de graad	24.481	101.775	4.476	5.831	-	-	69.624	66.939	136.563
3de graad									
Algemeen	8.659	41.930	241	999	-	-	22.844	28.985	51.829
Technisch	7.052	36.270	2.077	1.973	-	-	26.618	20.754	47.372
Kunst	690	1.661	456	583	-	-	1.198	2.192	3.390
Beroeps	9.915	26.943	2.498	2.952	-	-	22.532	19.776	42.308
Totaal 3de graad	26.316	106.804	5.272	6.507	-	-	73.192	71.707	144.899
modulair onderwijs op het niveau van de 2de en 3de graad	234	882	134	95	-	-	704	641	1.345
Totaal gewoon secundair	74.868	311.436	13.220	17.945	-	-	211.826	205.643	417.469
Totaal buitengewoon secundair	5.246	12.738	324	1.762	173	252	13.191	7.304	20.495
TOTAAL SECUNDAIR ONDERWIJS	80.114	324.174	13.544	19.707	173	252	225.017	212.947	437.964
TOTAAL BASIS- EN SECUNDAIR ONDERWIJS	185.273	758.429	14.543	178.403	339	252	582.856	554.383	1.137.239

AANTAL CURSISTEN IN HBO5 verpleegkunde

HBO5 verpleegkunde (1)	1.153	5.470	603	157	-	-	999	6.384	7.383
------------------------	-------	-------	-----	-----	---	---	-----	-------	-------

AANTAL INSCHRIJVINGEN IN HET HOGER ONDERWIJS

		Mannen	Vrouwen	Totaal
HOGER ONDERWIJS (2)				
Hogescholenonderwijs		47.137	64.842	111.979
Universitair onderwijs		52.633	56.088	108.721
TOTAAL HOGER ONDERWIJS		99.770	120.930	220.700

(1) De gegevens van het hoger beroepsonderwijs van het volwassenenonderwijs vindt u in Deel I, hoofdstuk 6: Volwassenenonderwijs.

(2) Het betreft alle inschrijvingen van studenten met een diplomacontract en dit in een instelling van het hoger onderwijs in het huidige academiejaar.
Eén student kan meerdere inschrijvingen hebben.

SCHOOLBEVOLKING IN HET VOLTIJDS BASIS- EN

	Antwerpen			Vlaams-Brabant			Brussels Hoofdstedelijk Gewest			West-Vlaanderen			
	J	M	T	J	M	T	J	M	T	J	M	T	
Kleuteronderwijs													
Gewoon	39.139	37.395	76.534	21.441	20.382	41.823	6.203	6.139	12.342	22.550	21.452	44.002	
Buitengewoon	385	193	578	107	54	161	81	47	128	260	108	368	
Totaal	39.524	37.588	77.112	21.548	20.436	41.984	6.284	6.186	12.470	22.810	21.560	44.370	
Lager onderwijs													
Gewoon	56.171	55.682	111.853	32.446	31.975	64.421	7.824	7.977	15.801	33.469	32.903	66.372	
Buitengewoon	4.995	2.899	7.894	2.227	1.300	3.527	399	223	622	3.323	2.061	5.384	
Totaal	61.166	58.581	119.747	34.673	33.275	67.948	8.223	8.200	16.423	36.792	34.964	71.756	
Secundair onderwijs													
Gewoon	58.522	57.754	116.276	30.386	29.176	59.562	6.542	7.182	13.724	38.557	37.241	75.798	
Buitengewoon	3.658	2.120	5.778	1.100	651	1.751	423	244	667	2.556	1.435	3.991	
Totaal	62.180	59.874	122.054	31.486	29.827	61.313	6.965	7.426	14.391	41.113	38.676	79.789	

SECUNDAIR ONDERWIJS NAAR PROVINCIE EN GESLACHT

	Oost-Vlaanderen			Henegouwen			Limburg			Totaal		
	J	M	T	J	M	T	J	M	T	J	M	T
	31.181	29.915	61.096	20	26	46	17.096	16.258	33.354	137.630	131.567	269.197
	322	128	450	-	-	-	241	116	357	1.396	646	2.042
	31.503	30.043	61.546	20	26	46	17.337	16.374	33.711	139.026	132.213	271.239
	45.726	45.406	91.132	27	26	53	25.216	24.881	50.097	200.879	198.850	399.729
	3.958	2.299	6.257	-	-	-	3.032	1.591	4.623	17.934	10.373	28.307
	49.684	47.705	97.389	27	26	53	28.248	26.472	54.720	218.813	209.223	428.036
	48.069	46.860	94.929	-	-	-	29.750	27.430	57.180	211.826	205.643	417.469
	2.966	1.723	4.689	-	-	-	2.488	1.131	3.619	13.191	7.304	20.495
	51.035	48.583	99.618	-	-	-	32.238	28.561	60.799	225.017	212.947	437.964

SCHOOLBEVOLKING IN HET VOLTIJDS BASIS- EN SECUNDAIR ONDERWIJS NAAR ONDERWIJSNIVEAU EN SOORT SCHOOLBESTUUR

	Gemeenschapsonderwijs				Privaatrechtelijk rechtspersoon				Provincie				Gemeente			
	J	M	T	%	J	M	T	%	J	M	T	%	J	M	T	%
Gewoon kleuteronderwijs	20.515	19.311	39.826	14,79	84.894	81.855	166.749	61,94	72	63	135	0,05	32.149	30.338	62.487	23,21
Gewoon lager onderwijs	29.015	28.853	57.868	14,48	124.879	124.537	249.416	62,40	95	111	206	0,05	46.890	45.349	92.239	23,08
Gewoon basisonderwijs	49.530	48.164	97.694	14,60	209.773	206.392	416.165	62,21	167	174	341	0,05	79.039	75.687	154.726	23,13
Gewoon secundair onderwijs	38.192	36.676	74.868	17,93	154.065	157.371	311.436	74,60	8.829	4.391	13.220	3,17	10.740	7.205	17.945	4,30
Totaal gewoon onderwijs	87.722	84.840	172.562	15,88	363.838	363.763	727.601	66,97	8.996	4.565	13.561	1,25	89.779	82.892	172.671	15,89
Buitengewoon kleuteronderwijs	454	186	640	31,34	819	405	1.224	59,94	-	-	-	-	99	41	140	6,86
Buitengewoon lager onderwijs	4.363	2.462	6.825	24,11	10.694	6.172	16.866	59,58	385	273	658	2,32	2.400	1.430	3.830	13,53
Buitengewoon basisonderwijs	4.817	2.648	7.465	24,60	11.513	6.577	18.090	59,61	385	273	658	2,17	2.499	1.471	3.970	13,08
Buitengewoon secundair onderwijs	3.337	1.909	5.246	25,60	8.122	4.616	12.739	62,16	253	71	324	1,58	1.158	604	1.762	8,60
Totaal buitengewoon onderwijs	8.154	4.557	12.711	25,00	19.635	11.193	30.828	60,63	638	344	982	1,93	3.657	2.075	5.732	11,27
ALGEMEEN TOTAAL	95.876	89.397	185.273	16,29	383.473	374.956	758.429	66,69	9.634	4.909	14.543	1,28	93.436	84.967	178.403	15,69

	Vlaamse Gemeenschapscommissie				Intercommunale				Totaal			
	J	M	T	%	J	M	T	%	J	M	T	%
Gewoon kleuteronderwijs	-	-	-	-	-	-	-	-	137.630	131.567	269.197	100
Gewoon lager onderwijs	-	-	-	-	-	-	-	-	200.879	198.850	399.729	100
Gewoon basisonderwijs	-	-	-	-	-	-	-	-	338.509	330.417	668.926	100
Gewoon secundair onderwijs	-	-	-	-	-	-	-	-	211.826	205.643	417.469	100
Totaal gewoon onderwijs	-	-	-	-	-	-	-	-	550.335	536.060	1.086.395	100
Buitengewoon kleuteronderwijs	24	14	38	1,86	-	-	-	-	1.396	646	2.042	100
Buitengewoon lager onderwijs	92	36	128	0,45	-	-	-	-	17.934	10.373	28.307	100
Buitengewoon basisonderwijs	116	50	166	0,55	-	-	-	-	19.330	11.019	30.349	100
Buitengewoon secundair onderwijs	137	36	173	0,84	184	68	252	1,23	13.191	7.304	20.495	100
Totaal buitengewoon onderwijs	253	86	339	0,67	184	68	252	0,50	32.521	18.323	50.844	100
ALGEMEEN TOTAAL	253	86	339	0,03	184	68	252	0,02	582.856	554.383	1.137.239	100

**SCHOOLBEVOLKING IN HET VOLTIJDS BASIS- EN SECUNDAIR ONDERWIJS
PER ONDERWIJSNIVEAU, PROVINCIE EN ARRONDISSEMENT**

	Kleuteronderwijs		Lager onderwijs		Secundair onderwijs		Totaal basis- en secundair onderwijs
	Gewoon kleuter- onderwijs	Buiten- gewoon kleuter- onderwijs	Gewoon lager onderwijs	Buiten- gewoon lager onderwijs	Gewoon secundair onderwijs	Buiten- gewoon secundair onderwijs	
Provincie Antwerpen							
Arrondissement Antwerpen	45.103	387	65.457	4.658	63.384	3.490	182.479
Arrondissement Mechelen	14.015	66	20.584	1.497	23.682	988	60.832
Arrondissement Turnhout	17.416	125	25.812	1.739	29.210	1.300	75.602
Totaal	76.534	578	111.853	7.894	116.276	5.778	318.913
Provincie Vlaams-Brabant							
Arrondissement Halle-Vilvoorde	22.718	28	34.650	1.585	27.661	852	87.494
Arrondissement Leuven	19.105	133	29.771	1.942	31.901	899	83.751
Totaal	41.823	161	64.421	3.527	59.562	1.751	171.245
Brussels Hoofdstedelijk Gewest	12.342	128	15.801	622	13.724	667	43.284
Provincie West-Vlaanderen							
Arrondissement Brugge	9.747	105	15.035	1.357	23.046	1.176	50.466
Arrondissement Diksmuide	2.063	6	2.839	173	3.061	82	8.224
Arrondissement Ieper	4.284	51	6.383	467	6.026	285	17.496
Arrondissement Kortrijk	11.751	92	17.648	1.473	20.714	982	52.660
Arrondissement Oostende	4.933	36	7.533	509	6.524	324	19.859
Arrondissement Roeselare	6.048	63	8.737	909	9.105	849	25.711
Arrondissement Tielt	3.552	-	5.497	99	3.837	88	13.073
Arrondissement Veurne	1.624	15	2.700	397	3.485	205	8.426
Totaal	44.002	368	66.372	5.384	75.798	3.991	195.915
Provincie Oost-Vlaanderen							
Arrondissement Aalst	11.201	52	17.021	1.054	20.498	801	50.627
Arrondissement Dendermonde	7.616	55	11.645	780	10.691	402	31.189
Arrondissement Eeklo	3.226	-	4.783	262	6.315	-	14.586
Arrondissement Gent	23.235	234	34.033	2.458	33.113	2.224	95.297
Arrondissement Oudenaarde	5.062	30	7.532	502	6.996	258	20.380
Arrondissement Sint-Niklaas	10.756	79	16.118	1.201	17.316	1.004	46.474
Totaal	61.096	450	91.132	6.257	94.929	4.689	258.553
Provincie Henegouwen							
Arrondissement Moeskroen	46	-	53	-	-	-	99
Totaal	46	-	53	-	-	-	99
Provincie Limburg							
Arrondissement Hasselt	16.271	231	24.596	2.478	29.586	1.533	74.695
Arrondissement Maaseik	9.402	84	13.984	1.212	16.759	1.561	43.002
Arrondissement Tongeren	7.681	42	11.517	933	10.835	525	31.533
Totaal	33.354	357	50.097	4.623	57.180	3.619	149.230
ALGEMEEN TOTAAL	269.197	2.042	399.729	28.307	417.469	20.495	1.137.239



VOLTIJDS BASIS- EN SECUNDAIR ONDERWIJS
SCHOOLBEVOLKING NAAR GEBOORTEJAAR, ONDERWIJSNIVEAU EN GESLACHT

Geboortejaar	Kleuteronderwijs						Lager onderwijs						Secundair onderwijs						Totaal		
	Gewoon onderwijs			Buitengewoon onderwijs			Gewoon onderwijs			Buitengewoon onderwijs			Gewoon onderwijs			Buitengewoon onderwijs			J	M	T
	J	M	T	J	M	T	J	M	T	J	M	T	J	M	T	J	M	T			
2011	21.958	20.942	42.900	71	30	101													22.029	20.972	43.001
2010	38.123	36.660	74.783	240	103	343													38.363	36.763	75.126
2009	37.696	36.221	73.917	335	148	483	1	1	2										38.032	36.370	74.402
2008	37.802	36.295	74.097	482	222	704	226	318	544	11	4	15							38.521	36.839	75.360
2007	2.045	1.441	3.486	211	101	312	33.774	33.766	67.540	1.059	528	1.587							37.089	35.836	72.925
2006	5	8	13	57	42	99	34.937	34.329	69.266	1.713	875	2.588							36.712	35.254	71.966
2005	1	-	1				33.707	32.902	66.609	2.342	1.282	3.624							36.050	34.184	70.234
2004							32.389	32.066	64.455	2.875	1.696	4.571	1	-	1				35.265	33.762	69.027
2003							30.825	30.744	61.569	3.215	1.906	5.121	9	7	16	1	-	1	34.050	32.657	66.707
2002							29.929	29.886	59.815	3.417	2.005	5.422	507	479	986	2	-	2	33.855	32.370	66.225
2001							4.719	4.516	9.235	2.966	1.902	4.868	25.924	26.118	52.042	237	63	300	33.846	32.599	66.445
2000							367	317	684	290	138	428	32.300	31.871	64.171	1.856	930	2.786	34.813	33.256	68.069
1999							5	5	10	46	37	83	32.271	32.109	64.380	2.063	1.099	3.162	34.385	33.250	67.635
1998													32.391	31.904	64.295	2.079	1.138	3.217	34.470	33.042	67.512
1997													32.371	32.444	64.815	2.015	1.109	3.124	34.386	33.553	67.939
1996													31.017	31.503	62.520	1.891	1.012	2.903	32.908	32.515	65.423
1995													15.044	11.755	26.799	1.298	751	2.049	16.342	12.506	28.848
1994													6.842	4.965	11.807	695	450	1.145	7.537	5.415	12.952
1993													2.196	1.645	3.841	444	320	764	2.640	1.965	4.605
1992													602	519	1.121	277	181	458	879	700	1.579
1991													197	165	362	165	112	277	362	277	639
1990													58	57	115	66	54	120	124	111	235
1989													25	23	48	33	46	79	58	69	127
1988													14	8	22	19	8	27	33	16	49
1987													8	9	17	6	7	13	14	16	30
1986													7	4	11	3	1	4	10	5	15
1985													8	-	8	-	1	1	8	1	9
1984													2	5	7	1	1	2	3	6	9
1983													8	6	14	2	1	3	10	7	17
1982													2	1	3	1	-	1	3	1	4
1981													3	2	5	-	-	-	3	2	5
1980													2	4	6	-	-	-	2	4	6
1979													1	3	4	-	-	-	1	3	4
1978													1	4	5	1	-	1	2	4	6
1977													3	4	7	-	2	2	3	6	9
1976													2	1	3	-	1	1	2	2	4
1975													-	1	1	4	1	5	4	2	6
1974													1	1	2	2	-	2	3	1	4
1973 en vorige													9	26	35	30	16	46	39	42	81
Totaal	137.630	131.567	269.197	1.396	646	2.042	200.879	198.850	399.729	17.934	10.373	28.307	211.826	205.643	417.469	13.191	7.304	20.495	582.856	554.383	1.137.239



AANTAL INSCHRIJVINGEN MET EEN DIPLOMACONTRACT

Geboorte- jaar	BAMA (1)			Bachelor na bachelor			Master na master			Specifieke lerarenopleiding na professioneel gerichte bachelor			Specifieke lerarenopleiding na master		
	M	V	T	M	V	T	M	V	T	M	V	T	M	V	T
1998	-	1	1	-	-	-	-	-	-	-	-	-	-	-	-
1997	6	7	13	-	-	-	-	-	-	-	-	-	-	-	-
1996	327	313	640	-	-	-	-	-	-	-	-	-	-	-	-
1995	12.865	17.028	29.893	-	-	-	-	-	-	-	-	-	-	-	-
1994	16.383	20.295	36.678	-	-	-	-	-	-	-	-	-	-	-	-
1993	17.309	21.849	39.158	2	1	3	-	-	-	-	-	-	1	1	2
1992	16.325	18.896	35.221	89	453	542	3	9	12	-	3	3	12	26	38
1991	13.051	14.262	27.313	116	441	557	129	139	268	-	3	3	124	346	470
1990	8.299	8.730	17.029	97	314	411	281	417	698	-	5	5	147	372	519
1989	4.855	5.014	9.869	60	204	264	223	304	527	-	2	2	106	173	279
1988	2.603	2.862	5.465	39	155	194	325	494	819	-	1	1	58	96	154
1987	1.583	1.850	3.433	33	116	149	287	526	813	-	-	-	28	59	87
1986	1.107	1.295	2.402	28	96	124	257	353	610	-	1	1	24	41	65
1985	756	1.044	1.800	19	56	75	207	283	490	-	-	-	14	33	47
1984	623	837	1.460	16	68	84	165	236	401	-	-	-	18	16	34
1983	479	755	1.234	10	53	63	82	114	196	-	1	1	9	19	28
1982	423	687	1.110	19	50	69	63	73	136	-	-	-	11	11	22
1981	344	624	968	8	55	63	42	39	81	1	-	1	5	16	21
1980	316	563	879	15	43	58	49	42	91	1	-	1	7	10	17
1979	244	513	757	17	44	61	32	35	67	-	1	1	6	3	9
1978	230	422	652	13	42	55	35	23	58	-	3	3	5	7	12
1977	198	348	546	7	23	30	25	20	45	-	-	-	2	6	8
1976	180	345	525	3	39	42	35	15	50	-	-	-	6	5	11
1975	166	260	426	9	29	38	18	14	32	1	-	1	6	4	10
1974	107	249	356	3	28	31	18	14	32	-	-	-	3	10	13
1973	113	219	332	3	24	27	10	13	23	-	1	1	-	9	9
1972	77	196	273	4	27	31	7	14	21	-	-	-	2	5	7
1971	80	182	262	8	32	40	11	8	19	-	1	1	1	4	5
1970	93	156	249	4	23	27	10	10	20	-	-	-	6	1	7
1969	75	145	220	8	19	27	5	6	11	-	-	-	3	5	8
1968	66	169	235	4	22	26	8	8	16	-	-	-	2	5	7
1967	61	121	182	6	26	32	8	4	12	-	-	-	2	5	7
1966	43	123	166	3	24	27	11	7	18	1	-	1	2	3	5
1965	46	100	146	4	23	27	6	2	8	-	-	-	4	4	8
1964	40	111	151	2	18	20	10	3	13	-	-	-	4	2	6
1963	44	68	112	2	9	11	9	1	10	-	-	-	-	3	3
1962	26	58	84	-	12	12	5	5	10	-	-	-	-	-	-
1961	19	51	70	2	9	11	4	3	7	-	-	-	1	-	1
1960	32	35	67	2	7	9	2	2	4	-	-	-	-	1	1
1959	24	43	67	2	10	12	2	4	6	-	-	-	1	-	1
1958	21	29	50	1	3	4	3	4	7	-	-	-	2	-	2
1957	18	18	36	1	2	3	3	-	3	-	-	-	-	2	2
1956	15	7	22	1	1	2	2	-	2	-	-	-	-	-	-
1955	14	16	30	-	-	-	5	1	6	-	-	-	1	-	1
1954	13	9	22	1	2	3	-	1	1	-	-	-	-	-	-
1953	17	7	24	1	-	1	3	-	3	-	-	-	-	-	-
1952	7	3	10	-	2	2	-	2	2	-	-	-	-	-	-
1951	11	5	16	-	1	1	-	-	-	-	-	-	-	-	-
1950	7	-	7	-	1	1	-	-	-	-	-	-	-	-	-
1949	6	3	9	-	-	-	1	-	1	-	-	-	-	-	-
1948	4	2	6	-	-	-	3	-	3	-	-	-	-	-	-
1947	5	1	6	-	-	-	3	-	3	-	-	-	-	-	-
1946	8	2	10	-	1	1	1	-	1	-	-	-	-	-	-
1945	1	-	1	-	-	-	1	-	1	-	-	-	-	-	-
1944	3	-	3	-	-	-	-	-	-	-	-	-	-	-	-
1943	-	2	2	-	-	-	-	-	-	-	-	-	-	-	-
1942	1	-	1	-	-	-	-	-	-	-	-	-	-	-	-
1941	-	-	-	-	-	-	-	-	-	-	-	-	-	-	-
1940	-	-	-	-	-	-	-	-	-	-	-	-	-	-	-
1936	-	-	-	-	-	-	-	-	-	-	-	-	-	-	-
1935	1	-	1	-	-	-	-	-	-	-	-	-	-	-	-
1934	-	-	-	-	-	-	-	-	-	-	-	-	-	-	-
Totaal	99.770	120.930	220.700	662	2.608	3.270	2.409	3.248	5.657	4	22	26	623	1.303	1.926

(1) Staat voor professioneel en academisch gerichte bachelor en master.

ONDERWIJS

NAAR GEBOORTEJAAR, SOORT OPLEIDING EN GESLACHT

	Academische graad van doctor			Doctoraatsopleiding			Vorbereidingsprogramma			Schakelprogramma			Algemeen totaal		
	M	V	T	M	V	T	M	V	T	M	V	T	M	V	T
	-	-	-	-	-	-	-	-	-	-	-	-	-	1	1
	-	-	-	-	-	-	-	-	-	-	-	-	6	7	13
	-	-	-	-	-	-	-	-	-	-	-	-	327	313	640
	-	-	-	-	-	-	-	-	-	-	-	-	12.865	17.028	29.893
	-	-	-	-	-	-	-	-	-	-	-	-	16.383	20.295	36.678
	1	1	1	-	-	-	4	5	9	9	8	17	17.325	21.865	39.190
	1	1	2	3	-	3	58	102	160	708	957	1.665	17.199	20.447	37.646
	28	39	67	54	33	87	311	320	631	896	997	1.893	14.709	16.580	31.289
	250	242	492	315	285	600	306	334	640	643	636	1.279	10.338	11.335	21.673
	341	375	716	454	414	868	186	198	384	347	340	687	6.572	7.024	13.596
	384	417	801	499	483	982	112	107	219	180	181	361	4.200	4.796	8.996
	475	483	958	609	536	1.145	71	82	153	122	118	240	3.208	3.770	6.978
	558	510	1.068	597	523	1.120	62	48	110	78	66	144	2.711	2.933	5.644
	424	418	842	463	397	860	54	51	105	47	77	124	1.984	2.359	4.343
	323	306	629	341	323	664	39	50	89	46	65	111	1.571	1.901	3.472
	253	244	497	263	237	500	28	24	52	34	35	69	1.158	1.482	2.640
	243	214	457	231	206	437	40	30	70	48	49	97	1.078	1.320	2.398
	195	161	356	184	137	321	25	25	50	30	35	65	834	1.092	1.926
	143	125	268	135	118	253	24	19	43	24	26	50	714	946	1.660
	117	98	215	118	83	201	15	17	32	18	34	52	567	828	1.395
	101	99	200	84	68	152	21	15	36	21	30	51	510	709	1.219
	119	81	200	105	70	175	9	23	32	8	33	41	473	604	1.077
	85	60	145	73	47	120	20	10	30	12	16	28	414	537	951
	65	41	106	61	34	95	9	12	21	18	20	38	353	414	767
	43	38	81	55	36	91	4	7	11	12	14	26	245	396	641
	43	39	82	37	35	72	6	4	10	13	13	26	225	357	582
	47	34	81	34	22	56	3	3	6	5	18	23	179	319	498
	54	32	86	46	30	76	5	7	12	4	12	16	209	308	517
	38	15	53	28	12	40	2	3	5	6	19	25	187	239	426
	33	18	51	29	14	43	5	3	8	9	14	23	167	224	391
	30	18	48	23	13	36	3	3	6	4	8	12	140	246	386
	23	16	39	20	8	28	2	5	7	-	8	8	122	193	315
	27	14	41	17	12	29	-	1	1	2	2	4	106	186	292
	30	15	45	22	10	32	7	4	11	5	10	15	124	168	292
	24	10	34	19	8	27	4	7	11	5	9	14	108	168	276
	18	4	22	19	3	22	-	1	1	5	1	6	97	90	187
	22	13	35	18	10	28	2	2	4	4	2	6	77	102	179
	22	5	27	15	3	18	1	2	3	2	2	4	66	75	141
	24	5	29	12	12	24	4	-	4	3	2	5	79	64	143
	22	8	30	13	3	16	-	-	-	1	3	4	65	71	136
	9	8	17	11	7	18	2	-	2	1	1	2	50	52	102
	15	5	20	7	5	12	4	2	6	4	2	6	52	36	88
	9	3	12	5	3	8	1	1	2	-	-	-	33	15	48
	4	10	14	5	4	9	-	-	-	1	-	1	30	31	61
	7	3	10	7	3	10	-	-	-	1	1	2	29	19	48
	8	1	9	3	1	4	1	-	1	1	-	1	34	9	43
	5	4	9	3	-	3	-	-	-	-	-	-	15	11	26
	2	1	3	1	-	1	1	-	1	1	-	1	16	7	23
	2	2	4	2	-	2	2	-	2	-	-	-	13	3	16
	2	-	2	4	1	5	1	-	1	-	-	-	14	4	18
	1	-	1	2	-	2	2	-	2	-	-	-	12	2	14
	2	-	2	2	-	2	-	1	1	-	-	-	12	2	14
	2	-	2	1	-	1	-	-	-	1	-	1	13	3	16
	2	-	2	-	-	-	1	-	1	-	-	-	5	-	5
	1	-	1	1	-	1	-	-	-	-	-	-	5	-	5
	-	-	-	1	-	1	1	-	1	-	-	-	2	2	4
	-	1	1	1	-	1	-	1	1	-	-	-	2	2	4
	1	-	1	1	-	1	-	-	-	-	-	-	2	-	2
	1	-	1	-	-	-	-	-	-	-	-	-	1	-	1
	1	-	1	1	-	1	-	-	-	-	-	-	2	-	2
	-	-	-	-	-	-	-	-	-	-	-	-	1	-	1
	1	-	1	-	-	-	-	-	-	-	-	-	1	-	1
4.680	4.237	8.917	5.054	4.249	9.303	1.458	1.529	2.987	3.379	3.864	7.243	118.039	141.990	260.029	



SCHOOLBEVOLKING IN HET DEELTIJDS SECUNDAIR ONDERWIJS

	Gemeenschapsonderwijs			Privaatrechtelijk			Provincie			Gemeente			Totaal		
	J	M	T	J	M	T	J	M	T	J	M	T	J	M	T
Totaal DBSO	1.526	839	2.365	3.270	1.452	4.722	370	148	518	821	441	1.262	5.987	2.880	8.867

Vanaf schooljaar 2008-2009 zijn alle leerlingen in de Centra voor Deeltijdse Vorming ingeschreven in een Centrum voor Deeltijds Onderwijs.

Een centrum voor deeltijdse vorming staat in voor de organisatie van persoonlijke ontwikkelingstrajecten van een leerling die ingeschreven is in een CDO. Het CDV kan ook de algemene vorming binnen het deeltijds beroepssecundair onderwijs of de ondersteuning van leerlinggebonden activiteiten in de centra voor deeltijds beroepssecundair onderwijs (bv. activiteiten zoals het onthaal van instromers of time-in voor jongeren die dreigen uit te vallen) organiseren.

Om dubbeltellingen te vermijden worden deze leerlingen niet meer opgenomen in een aparte tabel.

SCHOOLBEVOLKING IN HET VOLWASSENENONDERWIJS

		M	V	T
VOLWASSENENONDERWIJS				
Secundair volwassenenonderwijs (1)	Lineair	-	-	-
	Modulair	130.709	194.194	324.903
	Totaal	130.709	194.194	324.903
Hoger beroepsonderwijs van het volwassenenonderwijs (1)	Lineair	683	383	1.066
	Modulair	7.777	9.146	16.923
	Totaal	8.460	9.529	17.989
Specifieke lerarenopleiding (1)(2)	Lineair	-	-	-
	Modulair	3.163	6.262	9.425
	Totaal	3.163	6.262	9.425
Basiseducatie (3)		19.944	27.917	47.861

- (1) Het aantal unieke inschrijvingen in een opleiding wordt geteld. Unieke inschrijving in een opleiding: iemand die zich gedurende een referentieperiode twee of meer keer inschrijft in dezelfde opleiding en binnen hetzelfde stelsel, wordt slechts éénmaal geteld. Wanneer hij/zij zich twee (of meer) keer inschrijft in dezelfde opleiding, maar in een verschillend stelsel (de ene keer lineair, de andere keer modulair), dan wordt hij tweemaal geteld. Wanneer hij/zij zich in twee verschillende opleidingen -al dan niet binnen hetzelfde studiegebied- inschrijft, wordt hij tweemaal geteld.
- (2) Vanaf 1/9/2009 werden de vroegere GPB-opleidingen vervangen door de Specifieke lerarenopleidingen. In tegenstelling tot de GPB-opleidingen behoren de Specifieke lerarenopleidingen niet tot het hoger beroepsonderwijs van het volwassenenonderwijs.
- (3) Het betreft het aantal unieke inschrijvingen in een opleiding. Dit aantal is niet gelijk aan het aantal financierbare cursisten.

SCHOOLBEVOLKING IN HET DEELTIJDS KUNSTONDERWIJS

	Gemeenschaps- onderwijs	Privaatrechtelijk rechtspersoon	Gemeente	M	V	T
DEELTIJDS KUNSTONDERWIJS (1)						
Beeldende kunst	2.873	1.742	57.333	20.197	41.751	61.948
Muziek, Woordkunst en Dans	9.454	-	103.849	38.637	74.666	113.303
Totaal	12.327	1.742	161.182	58.834	116.417	175.251

- (1) De telling is gebaseerd op het aantal financierbare leerlingen op 1 februari. Wie meer dan één studierichting volgt, wordt meer dan éénmaal geteld.



HUISONDERWIJS

Huisonderwijs binnen het basisonderwijs

	2004-2005			2005-2006			2006-2007			2007-2008			2008-2009			2009-2010			2010-2011			2011-2012			2012-2013			2013-2014		
	J	M	T	J	M	T	J	M	T	J	M	T	J	M	T	J	M	T	J	M	T	J	M	T	J	M	T			
3 jaar	-	-	-	-	-	-	-	1	1	-	-	-	-	-	-	2	-	2	-	-	-	-	-	-	1	-	1	1	-	1
4 jaar	-	-	-	-	1	1	-	-	-	-	-	-	-	-	-	1	-	1	-	-	-	1	3	4	-	-	-	3	1	4
5 jaar	3	1	4	-	-	-	3	2	5	-	2	2	2	3	5	3	3	6	4	1	5	4	1	5	4	3	7	1	2	3
6 jaar	21	17	38	14	10	24	18	21	39	23	22	45	19	24	43	20	13	33	19	22	41	27	21	48	25	21	46	105	62	167
7 jaar	12	17	29	17	18	35	21	11	32	22	28	50	28	24	52	24	32	56	27	20	47	24	22	46	34	24	58	119	67	186
8 jaar	19	12	31	15	18	33	22	16	38	22	18	40	20	26	46	21	25	46	21	35	56	26	23	49	25	29	54	111	56	167
9 jaar	19	9	28	27	16	43	18	24	42	29	23	52	28	17	45	26	25	51	28	26	54	25	32	57	37	20	57	110	55	165
10 jaar	17	18	35	31	15	46	28	12	40	23	19	42	32	16	48	31	17	48	25	20	45	27	33	60	22	41	63	98	56	154
11 jaar	10	27	37	20	18	38	31	19	50	34	14	48	23	27	50	32	20	52	29	17	46	36	19	55	21	35	56	84	64	148
Totaal	101	101	202	124	96	220	141	106	247	153	126	279	152	137	289	160	135	295	153	141	294	170	154	324	169	173	342	632	363	995

Huisonderwijs binnen het secundair onderwijs

	2004-2005			2005-2006			2006-2007			2007-2008			2008-2009			2009-2010			2010-2011			2011-2012			2012-2013			2013-2014		
	J	M	T	J	M	T	J	M	T	J	M	T	J	M	T	J	M	T	J	M	T	J	M	T	J	M	T			
12 jaar	11	14	25	11	22	33	26	21	47	35	18	53	32	15	47	30	25	55	34	20	54	26	25	51	39	23	62	97	61	158
13 jaar	18	17	35	18	21	39	14	26	40	33	27	60	44	23	67	40	18	58	35	25	60	37	21	58	30	25	55	127	58	185
14 jaar	30	19	49	24	23	47	32	24	56	23	33	56	41	36	77	51	30	81	50	32	82	54	44	98	58	31	89	112	79	191
15 jaar	28	25	53	33	26	59	26	26	52	41	47	88	37	38	75	47	49	96	57	40	97	62	41	103	50	65	115	136	94	230
16 jaar	29	30	59	45	45	90	49	38	87	49	55	104	54	65	119	49	72	121	67	80	147	73	85	158	100	75	175	136	131	267
17 jaar	42	48	90	46	46	92	77	60	137	77	66	143	94	98	192	101	103	204	101	102	203	87	95	182	114	133	247	178	141	319
Totaal	158	153	311	177	183	360	224	195	419	258	246	504	302	275	577	319	297	615	344	299	643	339	311	650	391	352	743	786	564	1.350

In Vlaanderen geldt er geen schoolplicht, maar leerplicht. Hieraan kan ook voldaan worden door het volgen van huisonderwijs. Huisonderwijs is een vorm van onderwijs waarbij de ouders van de leerplichtige jongeren beslist hebben dit zelf te organiseren en te bekostigen. Ouders die voor huisonderwijs kiezen, moeten dit meedelen aan het Beleidsdomein Onderwijs en Vorming. De overheid heeft immers de opdracht te controleren of alle leerplichtige leerlingen effectief aan de leerplicht voldoen.

Sinds schooljaar 2013-2014 is er nieuwe regelgeving over huisonderwijs van kracht. Onder andere de definitie van huisonderwijs werd herzien: huisonderwijs is onderwijs dat verstrekt wordt aan leerplichtigen van wie de ouders beslist hebben om hun kinderen niet in te schrijven in een door de Vlaamse Gemeenschap, de Franse Gemeenschap of de Duitstalige Gemeenschap erkende, gefinancierde of gesubsidieerde school. Huisonderwijs kan georganiseerd worden in individueel verband, maar ook bv. privéscholen vallen vanaf 2013-2014 onder het stelsel van huisonderwijs. Ouders die voor hun kinderen kiezen voor huisonderwijs moeten tijdig een verklaring van huisonderwijs indienen. Bovenstaand cijfer is het aantal verklaringen van huisonderwijs dat het Agentschap voor Onderwijsdiensten (AgODi) gedurende het voorbije schooljaar ontvangen heeft.



FRANSTALIG ONDERWIJS
in Franstalige scholen onder de bevoegdheid van het Vlaams Ministerie van Onderwijs en Vorming (1)(2)

	Gemeenschapsonderwijs			Privaatrechtelijk rechtspersoon			Provincie			Gemeente			Totaal		
	J	M	T	J	M	T	J	M	T	J	M	T	J	M	T
Kleuteronderwijs															
Gewoon onderwijs	-	-	-	149	124	273	-	-	-	409	447	856	558	571	1.129
Buitengewoon onderwijs	-	-	-	-	-	-	-	-	-	-	-	-	-	-	-
Totaal	-	-	-	149	124	273	-	-	-	409	447	856	558	571	1.129
Lager onderwijs															
Gewoon onderwijs	-	-	-	234	255	489	-	-	-	655	650	1.305	889	905	1.794
Buitengewoon onderwijs	-	-	-	-	-	-	-	-	-	-	-	-	-	-	-
Totaal	-	-	-	234	255	489	-	-	-	655	650	1.305	889	905	1.794
Secundair onderwijs															
Gewoon onderwijs	-	-	-	-	-	-	-	-	-	-	-	-	-	-	-
Buitengewoon onderwijs	-	-	-	-	-	-	-	-	-	-	-	-	-	-	-
Totaal	-	-	-	-	-	-	-	-	-	-	-	-	-	-	-
Algemeen totaal															
Gewoon onderwijs	-	-	-	383	379	762	-	-	-	1.064	1.097	2.161	1.447	1.476	2.923
Buitengewoon onderwijs	-	-	-	-	-	-	-	-	-	-	-	-	-	-	-
Totaal	-	-	-	383	379	762	-	-	-	1.064	1.097	2.161	1.447	1.476	2.923

(1) Deze leerlingenaantallen werden niet in de tabellen van het Nederlandstalig onderwijs opgenomen.

(2) De leerlingen in het buitengewoon onderwijs van het type 5 zijn niet in deze tabel opgenomen om dubbeltellingen te vermijden.

Op 1 februari 2014 telde het buitengewoon kleuteronderwijs 10 leerlingen in het type 5 van het gemeenschapsonderwijs.

FRANSTALIG ONDERWIJS
in Franstalige afdelingen van Nederlandstalige scholen
onder de bevoegdheid van het Vlaams Ministerie van Onderwijs en Vorming (1)(2)

	Gemeenschapsonderwijs			Privaatrechtelijk rechtspersoon			Provincie			Gemeente			Totaal		
	J	M	T	J	M	T	J	M	T	J	M	T	J	M	T
Kleuteronderwijs															
Gewoon onderwijs	50	40	90	-	-	-	-	-	-	-	-	-	50	40	90
Buitengewoon onderwijs	-	-	-	-	-	-	-	-	-	-	-	-	-	-	-
Totaal	50	40	90	-	-	-	-	-	-	-	-	-	50	40	90
Lager onderwijs															
Gewoon onderwijs	72	72	144	-	-	-	-	-	-	-	-	-	72	72	144
Buitengewoon onderwijs	-	-	-	-	-	-	-	-	-	-	-	-	-	-	-
Totaal	72	72	144	-	-	-	-	-	-	-	-	-	72	72	144
Secundair onderwijs															
Gewoon onderwijs	63	174	237	-	-	-	-	-	-	-	-	-	63	174	237
Buitengewoon onderwijs	-	-	-	-	-	-	-	-	-	-	-	-	-	-	-
Totaal	63	174	237	-	-	-	-	-	-	-	-	-	63	174	237
Algemeen totaal															
Gewoon onderwijs	185	286	471	-	-	-	-	-	-	-	-	-	185	286	471
Buitengewoon onderwijs	-	-	-	-	-	-	-	-	-	-	-	-	-	-	-
Totaal	185	286	471	-	-	-	-	-	-	-	-	-	185	286	471

(1) Deze leerlingenaantallen werden niet in de tabellen van het Nederlandstalig onderwijs opgenomen.

(2) De leerlingen in het buitengewoon onderwijs van het type 5 zijn niet in deze tabel opgenomen om dubbelstellingen te vermijden.

Op 1 februari 2014 telde het buitengewoon secundair onderwijs van de gemeenschap 26 leerlingen in het type 5.



GEÏNTEGREERD ONDERWIJS

Het geïntegreerd onderwijs kan beschouwd worden als een samenwerkingsverband tussen het gewoon en het buitengewoon onderwijs. Het is bedoeld om leerlingen met een handicap en/of leer- en opvoedingsmoeilijkheden de lessen en activiteiten te laten volgen in een school voor gewoon onderwijs met hulp vanuit een school voor buitengewoon onderwijs. Deze laatste krijgt daartoe begeleidingseenheden (dit zijn lestijden of uren en/of uren voor paramedische hulp) en een integratietoelage (voor de vergoeding van de verplaatsingskosten van de G.ON.-begeleiders).

Voor het geïntegreerd onderwijs komen slechts die leerlingen in aanmerking die zonder G.ON.-hulp op het buitengewoon onderwijs zouden aangewezen zijn. Daarom is één van de toelatingsvoorwaarden dat er een attest buitengewoon onderwijs moet afgeleverd worden.

Vanaf het schooljaar 1994-1995 komen de leerlingen van alle types buitengewoon onderwijs in aanmerking, type 5 uitgezonderd. Voor de leerlingen met een fysieke, visuele of auditieve handicap wordt er een onderscheid gemaakt tussen een matige en ernstige handicap. De begeleidingsduur is slechts voor leerlingen met een ernstige handicap onbeperkt in de tijd.

Het geïntegreerd onderwijs kan gegeven worden op het niveau van het kleuteronderwijs, het lager, secundair en hoger onderwijs, met uitzondering van het universitair onderwijs.

Naast de volledige integratie, waarbij de leerling alle lessen en activiteiten in het gewoon onderwijs volgt, is ook een gedeeltelijke integratie mogelijk. Bij de gedeeltelijke integratie volgt de leerling minstens twee halve dagen per week gewoon onderwijs. De integratie kan permanent of tijdelijk zijn. De integratie is permanent wanneer de leerling ten minste vanaf de eerste schooldag van oktober tot het einde van het schooljaar de lessen in het gewoon onderwijs volgt. Indien deze periode minder bedraagt dan van de eerste schooldag van oktober tot 30 juni, dan is de integratie tijdelijk.

GEÏNTEGREERD ONDERWIJS

**Aantal leerlingen in het geïntegreerd onderwijs
begeleid vanuit het buitengewoon basisonderwijs,
naar onderwijsnet van de begeleidende school (1)**

Onderwijsnet van de begeleidende school (BuBaO)	type 1	type 2	type 3	type 4	type 6	type 7	type 8	Totaal
Gemeenschapsonderwijs	-	-	45	961	12	1.449	29	2.496
Gesubsidieerd Vrij Onderwijs	-	-	126	1.545	249	3.106	131	5.157
Gesubsidieerd Officieel Onderwijs	-	-	16	142	34	593	52	837
Totaal	-	-	187	2.648	295	5.148	212	8.490

**Aantal leerlingen in het geïntegreerd onderwijs
begeleid vanuit het buitengewoon secundair onderwijs,
naar onderwijsnet van de begeleidende school (1)**

Onderwijsnet van de begeleidende school (BuSO)	type 1	type 2	type 3	type 4	type 6	type 7	type 8	Totaal
Gemeenschapsonderwijs	1	-	13	229	7	388	-	638
Gesubsidieerd Vrij Onderwijs	-	-	48	899	219	2.005	-	3.171
Gesubsidieerd Officieel Onderwijs	-	-	9	84	34	339	3	469
Totaal	1	-	70	1.212	260	2.732	3	4.278

GEÏNTEGREERD ONDERWIJS

**Aantal leerlingen in het geïntegreerd onderwijs
begeleid vanuit het buitengewoon basisonderwijs,
naar onderwijsnet van de school voor gewoon onderwijs (1)**

Onderwijsnet van de school voor gewoon onderwijs	type 1	type 2	type 3	type 4	type 6	type 7	type 8	Totaal
Gemeenschapsonderwijs	-	-	44	575	43	829	29	1.520
Gesubsidieerd Vrij Onderwijs	-	-	116	1.518	180	3.319	137	5.270
Gesubsidieerd Officieel Onderwijs	-	-	27	555	72	1.000	46	1.700
Totaal	-	-	187	2.648	295	5.148	212	8.490

**Aantal leerlingen in het geïntegreerd onderwijs
begeleid vanuit het buitengewoon secundair onderwijs,
naar onderwijsnet van de school voor gewoon onderwijs (1)**

Onderwijsnet van de school voor gewoon onderwijs	type 1	type 2	type 3	type 4	type 6	type 7	type 8	Totaal
Gemeenschapsonderwijs	-	-	20	226	42	376	-	664
Gesubsidieerd Vrij Onderwijs	1	-	41	837	179	1.990	2	3.050
Gesubsidieerd Officieel Onderwijs	-	-	9	149	39	366	1	564
Totaal	1	-	70	1.212	260	2.732	3	4.278

(1) De leerlingenaantallen in deze tabellen zijn reeds opgenomen in de tabellen van het gewoon basis- en secundair onderwijs.



GEÏNTEGREERD ONDERWIJS

**Aantal leerlingen in het geïntegreerd onderwijs
per onderwijsniveau (gewoon onderwijs) van de leerling**

Kleuteronderwijs

Type	Aantal leerlingen	Aard handicap	Aard integratie
type 4	710	170 ernstig lichamenlijk 540 matig lichamenlijk	170 VP 540 VP
type 6	108	68 ernstig visueel 40 matig visueel	68 VP 40 VP
type 7	831	26 ernstig auditief 805 matig auditief	26 VP 805 VP
Totaal	1.649		1.649 VP

Lager onderwijs

Type	Aantal leerlingen	Aard handicap	Aard integratie
type 3	22	22 normaal begaafd	22 VP
type 4	1.621	621 ernstig lichamenlijk 1.000 matig lichamenlijk	621 VP 1.000 VP
type 6	189	140 ernstig visueel 49 matig visueel	140 VP 49 VP
type 7	2.895	117 ernstig auditief 2.778 matig auditief	117 VP 2.778 VP
type 8	215	==	215 VP
Totaal	4.942		4.942 VP

Secundair onderwijs

Type	Aantal leerlingen	Aard handicap	Aard integratie
type 1	1	1 licht mentaal	1 VP
type 3	233	233 normaal begaafd	233 VP
type 4	1.413	697 ernstig lichamenlijk 716 matig lichamenlijk	697 VP 710 VP + 6 VT
type 6	215	190 ernstig visueel 25 matig visueel	190 VP 25 VP
type 7	3.711	635 ernstig auditief 3.076 matig auditief	635 VP 3.072 VP + 4 VT
Totaal	5.573		5.563 VP + 10 VT

Hoger onderwijs

Type	Aantal leerlingen	Aard handicap	Aard integratie
type 3	2	2 normaal begaafd	2 VP
type 4	116	87 ernstig lichamenlijk 29 matig lichamenlijk	87 VP 28 VP + 1 VT
type 6	43	39 ernstig visueel 4 matig visueel	39 VP 4 VP
type 7	443	126 ernstig auditief 317 matig auditief	126 VP 316 VP + 1 VT
Totaal	604		602 VP + 2 VT

VP: volledige integratie, permanent.
 VT: volledige integratie, tijdelijk.
 GP: gedeeltelijke integratie, permanent.
 GT: gedeeltelijke integratie, tijdelijk.

GEÏNTEGREERD ONDERWIJS

**Evolutie van het aantal leerlingen in het geïntegreerd onderwijs
begeleid vanuit het buitengewoon basisonderwijs
ingedeeld naar onderwijsnet van de begeleidende school (BuBaO)**

Schooljaar	Gemeenschaps- onderwijs (GO)	Gesubsidieerd Vrij Onderwijs (VGO)	Gesubsidieerd Officieel Onderwijs (OGO)	Totaal
1991-1992	66	393	115	574
1992-1993	54	376	120	550
1993-1994	79	438	130	647
1994-1995	97	491	156	744
1995-1996	105	552	147	804
1996-1997	83	540	167	790
1997-1998	101	611	179	891
1998-1999	118	737	176	1031
1999-2000	148	793	179	1.120
2000-2001	170	909	210	1.289
2001-2002	216	1.053	247	1.516
2002-2003	291	1.266	317	1.874
2003-2004	430	1.630	344	2.404
2004-2005	734	2.189	439	3.362
2005-2006	1.025	2.769	537	4.331
2006-2007	1.351	3.437	651	5.439
2007-2008	1.669	4.038	710	6.417
2008-2009	1.899	4.417	818	7.134
2009-2010	2.169	4.675	935	7.779
2010-2011	2.433	4.801	950	8.184
2011-2012	2.516	4.929	892	8.337
2012-2013	2.538	4.955	842	8.335
2013-2014	2.496	5.157	837	8.490



**Evolutie van het aantal leerlingen in het geïntegreerd onderwijs
begeleid vanuit het buitengewoon secundair onderwijs
ingedeeld naar onderwijsnet van de begeleidende school (BuSO)**

Schooljaar	Gemeenschaps- onderwijs (GO)	Gesubsidieerd Vrij Onderwijs (VGO)	Gesubsidieerd Officieel Onderwijs (OGO)	Totaal
1991-1992	33	146	16	195
1992-1993	40	201	19	260
1993-1994	43	224	19	286
1994-1995	44	245	24	313
1995-1996	38	233	33	304
1996-1997	42	200	21	263
1997-1998	41	246	24	311
1998-1999	43	272	29	344
1999-2000	66	337	32	435
2000-2001	56	377	33	466
2001-2002	53	412	26	491
2002-2003	76	495	27	598
2003-2004	84	658	30	772
2004-2005	123	920	45	1.088
2005-2006	190	1.250	100	1.540
2006-2007	225	1.538	157	1.920
2007-2008	288	1.856	198	2.342
2008-2009	334	2.106	235	2.675
2009-2010	404	2.307	298	3.009
2010-2011	465	2.650	378	3.493
2011-2012	526	2.886	488	3.900
2012-2013	534	2.995	441	3.970
2013-2014	638	3.171	469	4.278

Deel 1 **SCHOOLBEVOLKING**

Hoofdstuk 2 : Basisonderwijs

2.1. Kleuteronderwijs

SCHOOLBEVOLKING KLEUTERONDERWIJS

	Gewoon onderwijs			Buitengewoon onderwijs			Totaal		
	Jongens	Meisjes	Totaal	Jongens	Meisjes	Totaal	Jongens	Meisjes	Totaal
Antwerpen									
Gemeenschapsonderwijs	5.618	5.227	10.845	156	57	213	5.774	5.284	11.058
Privaatrechtelijk	21.905	21.391	43.296	171	105	276	22.076	21.496	43.572
Provincie	-	-	-	-	-	-	-	-	-
Gemeente	11.616	10.777	22.393	58	31	89	11.674	10.808	22.482
Totaal	39.139	37.395	76.534	385	193	578	39.524	37.588	77.112
Vlaams-Brabant									
Gemeenschapsonderwijs	3.306	3.097	6.403	19	9	28	3.325	3.106	6.431
Privaatrechtelijk	11.665	11.074	22.739	88	45	133	11.753	11.119	22.872
Provincie	-	-	-	-	-	-	-	-	-
Gemeente	6.470	6.211	12.681	-	-	-	6.470	6.211	12.681
Totaal	21.441	20.382	41.823	107	54	161	21.548	20.436	41.984
Brussels Hoofdstedelijk Gewest									
Gemeenschapsonderwijs	1.757	1.835	3.592	22	19	41	1.779	1.854	3.633
Privaatrechtelijk	2.796	2.689	5.485	35	14	49	2.831	2.703	5.534
Gemeente	1.650	1.615	3.265	-	-	-	1.650	1.615	3.265
Vl. Gemeenschapscomm.	-	-	-	24	14	38	24	14	38
Totaal	6.203	6.139	12.342	81	47	128	6.284	6.186	12.470
West-Vlaanderen									
Gemeenschapsonderwijs	2.742	2.553	5.295	96	36	132	2.838	2.589	5.427
Privaatrechtelijk	16.639	15.954	32.593	149	68	217	16.788	16.022	32.810
Provincie	-	-	-	-	-	-	-	-	-
Gemeente	3.169	2.945	6.114	15	4	19	3.184	2.949	6.133
Totaal	22.550	21.452	44.002	260	108	368	22.810	21.560	44.370
Oost-Vlaanderen									
Gemeenschapsonderwijs	4.462	4.094	8.556	84	28	112	4.546	4.122	8.668
Privaatrechtelijk	19.902	19.271	39.173	212	94	306	20.114	19.365	39.479
Provincie	-	-	-	-	-	-	-	-	-
Gemeente	6.817	6.550	13.367	26	6	32	6.843	6.556	13.399
Totaal	31.181	29.915	61.096	322	128	450	31.503	30.043	61.546
Henegouwen									
Gemeenschapsonderwijs	20	26	46	-	-	-	20	26	46
Totaal	20	26	46	-	-	-	20	26	46
Limburg									
Gemeenschapsonderwijs	2.610	2.479	5.089	77	37	114	2.687	2.516	5.203
Privaatrechtelijk	11.987	11.476	23.463	164	79	243	12.151	11.555	23.706
Provincie	72	63	135	-	-	-	72	63	135
Gemeente	2.427	2.240	4.667	-	-	-	2.427	2.240	4.667
Totaal	17.096	16.258	33.354	241	116	357	17.337	16.374	33.711
ALGEMEEN TOTAAL									
Gemeenschapsonderwijs	20.515	19.311	39.826	454	186	640	20.969	19.497	40.466
Privaatrechtelijk	84.894	81.855	166.749	819	405	1.224	85.713	82.260	167.973
Provincie	72	63	135	-	-	-	72	63	135
Gemeente	32.149	30.338	62.487	99	41	140	32.248	30.379	62.627
Vl. Gemeenschapscomm.	-	-	-	24	14	38	24	14	38
Algemeen totaal	137.630	131.567	269.197	1.396	646	2.042	139.026	132.213	271.239

Om dubbelleningen te vermijden werden de leerlingen van het type 5 niet opgenomen in de cijfers van het buitengewoon onderwijs (zie toelichting). Op 1 februari 2014 werden er 132 leerlingen geteld in het buitengewoon kleuteronderwijs van het type 5: het gemeenschapsonderwijs telde 8 kleuters, het privaatrechtelijk onderwijs telde 77 kleuters en het gemeentelijk onderwijs telde 47 kleuters. De gemiddelde aanwezigheid op jaarbasis (tussen 1 februari 2013 en 31 januari 2014) bedroeg 7,58 voor het gemeenschapsonderwijs, 77,29 voor het privaatrechtelijk onderwijs en 41,69 voor het gemeentelijk onderwijs.

GEWOON KLEUTERONDERWIJS
Schoolbevolking per soort schoolbestuur en naar geboortjaar

	2011	2010	2009	2008	2007	2006	2005	2004	Totaal
Jongens									
Gemeenschapsonderwijs	3.200	5.622	5.548	5.665	478	2	-	-	20.515
Privaatrechtelijk	13.653	23.301	23.421	23.421	1.094	3	1	-	84.894
Provincie	10	26	9	26	1	-	-	-	72
Gemeente	5.095	9.174	8.718	8.690	472	-	-	-	32.149
Totaal	21.958	38.123	37.696	37.802	2.045	5	1	-	137.630
Meisjes									
Gemeenschapsonderwijs	3.036	5.437	5.232	5.251	355	-	-	-	19.311
Privaatrechtelijk	13.088	22.818	22.466	22.683	793	7	-	-	81.855
Provincie	9	19	11	23	1	-	-	-	63
Gemeente	4.809	8.386	8.512	8.338	292	1	-	-	30.338
Totaal	20.942	36.660	36.221	36.295	1.441	8	-	-	131.567
Totaal									
Gemeenschapsonderwijs	6.236	11.059	10.780	10.916	833	2	-	-	39.826
Privaatrechtelijk	26.741	46.119	45.887	46.104	1.887	10	1	-	166.749
Provincie	19	45	20	49	2	-	-	-	135
Gemeente	9.904	17.560	17.230	17.028	764	1	-	-	62.487
Totaal	42.900	74.783	73.917	74.097	3.486	13	1	-	269.197

BUITENGEWOON KLEUTERONDERWIJS
Schoolbevolking per soort schoolbestuur en naar geboortjaar

	2011	2010	2009	2008	2007	2006	2005	2004	Totaal
Jongens									
Gemeenschapsonderwijs	16	68	109	137	93	31	-	-	454
Privaatrechtelijk	52	154	209	296	85	23	-	-	819
Gemeente	3	14	14	37	29	2	-	-	99
VI. Gemeenschapscomm.	-	4	3	12	4	1	-	-	24
Totaal	71	240	335	482	211	57	-	-	1.396
Meisjes									
Gemeenschapsonderwijs	4	23	35	65	34	25	-	-	186
Privaatrechtelijk	26	70	101	140	53	15	-	-	405
Gemeente	-	9	10	12	9	1	-	-	41
VI. Gemeenschapscomm.	-	1	2	5	5	1	-	-	14
Totaal	30	103	148	222	101	42	-	-	646
Totaal									
Gemeenschapsonderwijs	20	91	144	202	127	56	-	-	640
Privaatrechtelijk	78	224	310	436	138	38	-	-	1.224
Gemeente	3	23	24	49	38	3	-	-	140
VI. Gemeenschapscomm.	-	5	5	17	9	2	-	-	38
Totaal	101	343	483	704	312	99	-	-	2.042

Om dubbeltellingen te vermijden werden de leerlingen van het type 5 niet opgenomen in de cijfers van het buitengewoon onderwijs (zie toelichting). Op 1 februari 2014 werden er 132 leerlingen geteld in het buitengewoon kleuteronderwijs van het type 5: het gemeenschapsonderwijs telde 8 kleuters, het privaatrechtelijk onderwijs telde 77 kleuters en het gemeentelijk onderwijs telde 47 kleuters. De gemiddelde aanwezigheid op jaarbasis (tussen 1 februari 2013 en 31 januari 2014) bedroeg 7,58 voor het gemeenschapsonderwijs, 77,29 voor het privaatrechtelijk onderwijs en 41,69 voor het gemeentelijk onderwijs.

TOTAAL KLEUTERONDERWIJS
Schoolbevolking per soort schoolbestuur en naar geboortjaar

	2011	2010	2009	2008	2007	2006	2005	2004	Totaal
Jongens									
Gemeenschapsonderwijs	3.216	5.690	5.657	5.802	571	33	-	-	20.969
Privaatrechtelijk	13.705	23.455	23.630	23.717	1.179	26	1	-	85.713
Provincie	10	26	9	26	1	-	-	-	72
Gemeente	5.098	9.188	8.732	8.727	501	2	-	-	32.248
VI. Gemeenschapscomm.	-	4	3	12	4	1	-	-	24
Totaal	22.029	38.363	38.031	38.284	2.256	62	1	-	139.026
Meisjes									
Gemeenschapsonderwijs	3.040	5.460	5.267	5.316	389	25	-	-	19.497
Privaatrechtelijk	13.114	22.888	22.567	22.823	846	22	-	-	82.260
Provincie	9	19	11	23	1	-	-	-	63
Gemeente	4.809	8.395	8.522	8.350	301	2	-	-	30.379
VI. Gemeenschapscomm.	-	1	2	5	5	1	-	-	14
Totaal	20.972	36.763	36.369	36.517	1.542	50	-	-	132.213
Totaal									
Gemeenschapsonderwijs	6.256	11.150	10.924	11.118	960	58	-	-	40.466
Privaatrechtelijk	26.819	46.343	46.197	46.540	2.025	48	1	-	167.973
Provincie	19	45	20	49	2	-	-	-	135
Gemeente	9.907	17.583	17.254	17.077	802	4	-	-	62.627
VI. Gemeenschapscomm.	-	5	5	17	9	2	-	-	38
Totaal	43.001	75.126	74.400	74.801	3.798	112	1	-	271.239



**BUITENGEWOON
Schoolbevolking**

	Type 2			Type 3			Type 4			
	Matige of ernstige mentale handicap			Karakterieële stoornissen			Fysieke handicap			
	Jongens	Meisjes	Totaal	Jongens	Meisjes	Totaal	Jongens	Meisjes	Totaal	
Antwerpen										
Gemeenschapsonderwijs	73	22	95	-	-	-	57	27	84	
Privaatrechtelijk	107	63	170	25	7	32	13	15	28	
Provincie	-	-	-	-	-	-	-	-	-	
Gemeente	23	15	38	11	2	13	7	9	16	
Totaal	203	100	303	36	9	45	77	51	128	
Vlaams-Brabant										
Gemeenschapsonderwijs	19	9	28	-	-	-	-	-	-	
Privaatrechtelijk	51	29	80	16	2	18	13	10	23	
Provincie	-	-	-	-	-	-	-	-	-	
Gemeente	-	-	-	-	-	-	-	-	-	
Totaal	70	38	108	16	2	18	13	10	23	
Brussels Hoofdstedelijk Gewest										
Gemeenschapsonderwijs	13	6	19	-	-	-	9	13	22	
Privaatrechtelijk	17	9	26	-	-	-	-	-	-	
Gemeente	-	-	-	-	-	-	-	-	-	
VI. Gemeenschapscomm.	-	-	-	-	-	-	-	-	-	
Totaal	30	15	45	-	-	-	9	13	22	
West-Vlaanderen										
Gemeenschapsonderwijs	51	26	77	30	5	35	15	5	20	
Privaatrechtelijk	98	53	151	23	3	26	13	7	20	
Provincie	-	-	-	-	-	-	-	-	-	
Gemeente	10	3	13	5	1	6	-	-	-	
Totaal	159	82	241	58	9	67	28	12	40	
Oost-Vlaanderen										
Gemeenschapsonderwijs	62	21	83	7	2	9	15	5	20	
Privaatrechtelijk	109	44	153	36	13	49	26	16	42	
Provincie	-	-	-	-	-	-	-	-	-	
Gemeente	25	6	31	1	-	1	-	-	-	
Totaal	196	71	267	44	15	59	41	21	62	
Limburg										
Gemeenschapsonderwijs	62	32	94	3	-	3	12	5	17	
Privaatrechtelijk	75	38	113	25	3	28	14	8	22	
Provincie	-	-	-	-	-	-	-	-	-	
Gemeente	-	-	-	-	-	-	-	-	-	
Totaal	137	70	207	28	3	31	26	13	39	
ALGEMEEN TOTAAL										
Gemeenschapsonderwijs	280	116	396	40	7	47	108	55	163	
Privaatrechtelijk	457	236	693	125	28	153	79	56	135	
Provincie	-	-	-	-	-	-	-	-	-	
Gemeente	58	24	82	17	3	20	7	9	16	
VI. Gemeenschapscomm.	-	-	-	-	-	-	-	-	-	
Algemeen totaal	795	376	1.171	182	38	220	194	120	314	

Om dubbelleningen te vermijden werden de leerlingen van het type 5 niet opgenomen in de cijfers van het buitengewoon onderwijs (zie toelichting). Op 1 februari 2014 werden er 132 leerlingen geteld in het buitengewoon kleuteronderwijs van het type 5: het gemeenschapsonderwijs telde 8 kleuters, het privaatrechtelijk onderwijs telde 77 kleuters en het gemeentelijk onderwijs telde 47 kleuters. De gemiddelde aanwezigheid op jaarbasis (tussen 1 februari 2013 en 31 januari 2014) bedroeg 7,58 voor het gemeenschapsonderwijs, 77,29 voor het privaatrechtelijk onderwijs en 41,69 voor het gemeentelijk onderwijs.

KLEUTERONDERWIJS

naar type

	Type 6			Type 7			Algemeen totaal		
	Visuele stoornissen			Auditieve stoornissen					
	Jongens	Meisjes	Totaal	Jongens	Meisjes	Totaal	Jongens	Meisjes	Totaal
	-	-	-	26	8	34	156	57	213
	-	-	-	26	20	46	171	105	276
	-	-	-	-	-	-	-	-	-
	3	1	4	14	4	18	58	31	89
	3	1	4	66	32	98	385	193	578
	-	-	-	-	-	-	19	9	28
	8	4	12	-	-	-	88	45	133
	-	-	-	-	-	-	-	-	-
	-	-	-	-	-	-	-	-	-
	8	4	12	-	-	-	107	54	161
	-	-	-	-	-	-	22	19	41
	-	-	-	18	5	23	35	14	49
	-	-	-	-	-	-	-	-	-
	4	-	4	20	14	34	24	14	38
	4	-	4	38	19	57	81	47	128
	-	-	-	-	-	-	96	36	132
	6	4	10	9	1	10	149	68	217
	-	-	-	-	-	-	-	-	-
	-	-	-	-	-	-	15	4	19
	6	4	10	9	1	10	260	108	368
	-	-	-	-	-	-	84	28	112
	-	-	-	41	21	62	212	94	306
	-	-	-	-	-	-	-	-	-
	-	-	-	-	-	-	26	6	32
	-	-	-	41	21	62	322	128	450
	-	-	-	-	-	-	77	37	114
	-	-	-	50	30	80	164	79	243
	-	-	-	-	-	-	-	-	-
	-	-	-	-	-	-	-	-	-
	-	-	-	50	30	80	241	116	357
	-	-	-	-	-	-	-	-	-
	14	8	22	26	8	34	454	186	640
	-	-	-	144	77	221	819	405	1.224
	-	-	-	-	-	-	-	-	-
	3	1	4	14	4	18	99	41	140
	4	-	4	20	14	34	24	14	38
	21	9	30	204	103	307	1.396	646	2.042

1

Deel 1 **SCHOOLBEVOLKING**

Hoofdstuk 2 : **Basisonderwijs**

2.2. **Lager onderwijs**

SCHOOLBEVOLKING LAGER ONDERWIJS

	Gewoon onderwijs			Buitengewoon onderwijs			Totaal		
	Jongens	Meisjes	Totaal	Jongens	Meisjes	Totaal	Jongens	Meisjes	Totaal
Antwerpen									
Gemeenschapsonderwijs	7.555	7.394	14.949	1.290	762	2.052	8.845	8.156	17.001
Privaatrechtelijk	32.921	33.160	66.081	2.662	1.528	4.190	35.583	34.688	70.271
Provincie	-	-	-	-	-	-	-	-	-
Gemeente	15.695	15.128	30.823	1.043	609	1.652	16.738	15.737	32.475
Totaal	56.171	55.682	111.853	4.995	2.899	7.894	61.166	58.581	119.747
Vlaams-Brabant									
Gemeenschapsonderwijs	4.776	4.885	9.661	458	314	772	5.234	5.199	10.433
Privaatrechtelijk	17.259	16.955	34.214	1.207	653	1.860	18.466	17.608	36.074
Provincie	-	-	-	52	43	95	52	43	95
Gemeente	10.411	10.135	20.546	510	290	800	10.921	10.425	21.346
Totaal	32.446	31.975	64.421	2.227	1.300	3.527	34.673	33.275	67.948
Brussels Hoofdstedelijk Gewest									
Gemeenschapsonderwijs	2.098	2.068	4.166	51	27	78	2.149	2.095	4.244
Privaatrechtelijk	3.681	3.865	7.546	161	101	262	3.842	3.966	7.808
Gemeente	2.045	2.044	4.089	95	59	154	2.140	2.103	4.243
VI. Gemeenschapscomm.	-	-	-	92	36	128	92	36	128
Totaal	7.824	7.977	15.801	399	223	622	8.223	8.200	16.423
West-Vlaanderen									
Gemeenschapsonderwijs	3.960	3.931	7.891	906	463	1.369	4.866	4.394	9.260
Privaatrechtelijk	24.550	24.148	48.698	2.061	1.364	3.425	26.611	25.512	52.123
Provincie	-	-	-	-	-	-	-	-	-
Gemeente	4.959	4.824	9.783	356	234	590	5.315	5.058	10.373
Totaal	33.469	32.903	66.372	3.323	2.061	5.384	36.792	34.964	71.756
Oost-Vlaanderen									
Gemeenschapsonderwijs	6.408	6.421	12.829	998	580	1.578	7.406	7.001	14.407
Privaatrechtelijk	29.292	29.463	58.755	2.315	1.303	3.618	31.607	30.766	62.373
Provincie	-	-	-	333	230	563	333	230	563
Gemeente	10.026	9.522	19.548	312	186	498	10.338	9.708	20.046
Totaal	45.726	45.406	91.132	3.958	2.299	6.257	49.684	47.705	97.389
Henegouwen									
Gemeenschapsonderwijs	27	26	53	-	-	-	27	26	53
Totaal	27	26	53	-	-	-	27	26	53
Limburg									
Gemeenschapsonderwijs	4.191	4.128	8.319	660	316	976	4.851	4.444	9.295
Privaatrechtelijk	17.176	16.946	34.122	2.288	1.223	3.511	19.464	18.169	37.633
Provincie	95	111	206	-	-	-	95	111	206
Gemeente	3.754	3.696	7.450	84	52	136	3.838	3.748	7.586
Totaal	25.216	24.881	50.097	3.032	1.591	4.623	28.248	26.472	54.720
ALGEMEEN TOTAAL									
Gemeenschapsonderwijs	29.015	28.853	57.868	4.363	2.462	6.825	33.378	31.315	64.693
Privaatrechtelijk	124.879	124.537	249.416	10.694	6.172	16.866	135.573	130.709	266.282
Provincie	95	111	206	385	273	658	480	384	864
Gemeente	46.890	45.349	92.239	2.400	1.430	3.830	49.290	46.779	96.069
VI. Gemeenschapscomm.	-	-	-	92	36	128	92	36	128
Algemeen totaal	200.879	198.850	399.729	17.934	10.373	28.307	218.813	209.223	428.036

Om dubbelleningen te vermijden werden de leerlingen van het type 5 niet opgenomen in de cijfers van het buitengewoon onderwijs (zie toelichting). Op 1 februari 2014 werden er 235 leerlingen geteld in het buitengewoon lager onderwijs van het type 5: het gemeenschapsonderwijs telde 52 leerlingen, het privaatrechtelijk onderwijs telde 99 leerlingen en het gemeentelijk onderwijs telde 84 leerlingen. De gemiddelde aanwezigheid op jaarbasis (tussen 1 februari 2013 en 31 januari 2014) bedroeg 46,63 voor het gemeenschapsonderwijs, 90,00 voor het privaatrechtelijk onderwijs en 72,75 voor het gemeentelijk onderwijs.

GEWOON LAGER ONDERWIJS

Schoolbevolking per soort schoolbestuur en naar geboortjaar

	2008 en later	2007	2006	2005	2004	2003	2002	2001	2000	1999 en vroeger	Totaal
Jongens											
Gemeenschapsonderwijs	35	4.802	5.094	4.801	4.651	4.297	4.125	1.089	118	3	29.015
Privaatrechtelijk	143	20.919	21.469	20.891	20.321	19.482	18.956	2.520	177	1	124.879
Provincie	-	8	18	18	20	16	13	1	1	-	95
Gemeente	49	8.045	8.356	7.997	7.397	7.030	6.835	1.109	71	1	46.890
Totaal	227	33.774	34.937	33.707	32.389	30.825	29.929	4.719	367	5	200.879
Meisjes											
Gemeenschapsonderwijs	62	4.853	4.938	4.685	4.521	4.422	4.217	1.071	84	-	28.853
Privaatrechtelijk	194	21.064	21.311	20.617	20.349	19.326	19.076	2.435	160	5	124.537
Provincie	-	19	21	19	12	24	13	3	-	-	111
Gemeente	63	7.830	8.059	7.581	7.184	6.972	6.580	1.007	73	-	45.349
Totaal	319	33.766	34.329	32.902	32.066	30.744	29.886	4.516	317	5	198.850
Totaal											
Gemeenschapsonderwijs	97	9.655	10.032	9.486	9.172	8.719	8.342	2.160	202	3	57.868
Privaatrechtelijk	337	41.983	42.780	41.508	40.670	38.808	38.032	4.955	337	6	249.416
Provincie	-	27	39	37	32	40	26	4	1	-	206
Gemeente	112	15.875	16.415	15.578	14.581	14.002	13.415	2.116	144	1	92.239
Totaal	546	67.540	69.266	66.609	64.455	61.569	59.815	9.235	684	10	399.729

BUITENGEWOON LAGER ONDERWIJS

Schoolbevolking per soort schoolbestuur en naar geboortjaar

	2008 en later	2007	2006	2005	2004	2003	2002	2001	2000	1999 en vroeger	Totaal
Jongens											
Gemeenschapsonderwijs	4	213	404	555	684	770	824	735	147	27	4.363
Privaatrechtelijk	7	685	1.038	1.450	1.726	1.902	1.996	1.740	131	19	10.694
Provincie	-	13	36	46	71	77	79	60	3	-	385
Gemeente	-	143	223	276	380	457	500	412	9	-	2.400
VI. Gemeenschapscomm.	-	5	12	15	14	9	18	19	-	-	92
Totaal	11	1.059	1.713	2.342	2.875	3.215	3.417	2.966	290	46	17.934
Meisjes											
Gemeenschapsonderwijs	1	92	194	302	408	469	462	449	64	21	2.462
Privaatrechtelijk	3	368	535	752	1.011	1.093	1.202	1.128	64	16	6.172
Provincie	-	13	18	32	49	60	50	48	3	-	273
Gemeente	-	53	125	189	217	279	287	273	7	-	1.430
VI. Gemeenschapscomm.	-	2	3	7	11	5	4	4	-	-	36
Totaal	4	528	875	1.282	1.696	1.906	2.005	1.902	138	37	10.373
Totaal											
Gemeenschapsonderwijs	5	305	598	857	1.092	1.239	1.286	1.184	211	48	6.825
Privaatrechtelijk	10	1.053	1.573	2.202	2.737	2.995	3.198	2.868	195	35	16.866
Provincie	-	26	54	78	120	137	129	108	6	-	658
Gemeente	-	196	348	465	597	736	787	685	16	-	3.830
VI. Gemeenschapscomm.	-	7	15	22	25	14	22	23	-	-	128
Totaal	15	1.587	2.588	3.624	4.571	5.121	5.422	4.868	428	83	28.307

Om dubbeltellingen te vermijden werden de leerlingen van het type 5 niet opgenomen in de cijfers van het buitengewoon onderwijs (zie toelichting). Op 1 februari 2014 werden er 235 leerlingen geteld in het buitengewoon lager onderwijs van het type 5: het gemeenschapsonderwijs telde 52 leerlingen, het privaatrechtelijk onderwijs telde 99 leerlingen en het gemeentelijk onderwijs telde 84 leerlingen. De gemiddelde aanwezigheid op jaarbasis (tussen 1 februari 2013 en 31 januari 2014) bedroeg 46,63 voor het gemeenschapsonderwijs, 90,00 voor het privaatrechtelijk onderwijs en 72,75 voor het gemeentelijk onderwijs.

TOTAAL LAGER ONDERWIJS
Schoolbevolking per soort schoolbestuur en naar geboortjaar

	2008 en later	2007	2006	2005	2004	2003	2002	2001	2000	1999 en vroeger	Totaal
Jongens											
Gemeenschapsonderwijs	39	5.015	5.498	5.356	5.335	5.067	4.949	1.824	265	30	33.378
Privaatrechtelijk	150	21.604	22.507	22.341	22.047	21.384	20.952	4.260	308	20	135.573
Provincie	-	21	54	64	91	93	92	61	4	-	480
Gemeente	49	8.188	8.579	8.273	7.777	7.487	7.335	1.521	80	1	49.290
VI. Gemeenschapscomm.	-	5	12	15	14	9	18	19	-	-	92
Totaal	238	34.833	36.650	36.049	35.264	34.040	33.346	7.685	657	51	218.813
Meisjes											
Gemeenschapsonderwijs	63	4.945	5.132	4.987	4.929	4.891	4.679	1.520	148	21	31.315
Privaatrechtelijk	197	21.432	21.846	21.369	21.360	20.419	20.278	3.563	224	21	130.709
Provincie	-	32	39	51	61	84	63	51	3	-	384
Gemeente	63	7.883	8.184	7.770	7.401	7.251	6.867	1.280	80	-	46.779
VI. Gemeenschapscomm.	-	2	3	7	11	5	4	4	-	-	36
Totaal	323	34.294	35.204	34.184	33.762	32.650	31.891	6.418	455	42	209.223
Totaal											
Gemeenschapsonderwijs	102	9.960	10.630	10.343	10.264	9.958	9.628	3.344	413	51	64.693
Privaatrechtelijk	347	43.036	44.353	43.710	43.407	41.803	41.230	7.823	532	41	266.282
Provincie	-	53	93	115	152	177	155	112	7	-	864
Gemeente	112	16.071	16.763	16.043	15.178	14.738	14.202	2.801	160	1	96.069
VI. Gemeenschapscomm.	-	7	15	22	25	14	22	23	-	-	128
Totaal	561	69.127	71.854	70.233	69.026	66.690	65.237	14.103	1.112	93	428.036

GEWOON LAGER ONDERWIJS
Schoolbevolking per leerjaar en naar geboortjaar

	2008 en later	2007	2006	2005	2004	2003	2002	2001	2000	1999 en vroeger	Totaal
Jongens											
Eerste	209	32.468	3.793	217	14	-	1	1	-	-	36.703
Tweede	3	276	29.607	4.358	392	25	9	2	1	-	34.673
Derde	-	3	392	27.568	4.685	500	33	6	-	-	33.187
Vierde	-	-	5	429	25.796	4.686	703	33	5	-	31.657
Vijfde	-	-	-	5	500	24.202	4.757	525	11	-	30.000
Zesde	-	-	-	-	14	483	23.551	3.950	335	5	28.338
	212	32.747	33.797	32.577	31.401	29.896	29.054	4.517	352	5	194.558
methodeonderwijs	15	1.027	1.140	1.130	988	929	875	202	15	-	6.321
Totaal	227	33.774	34.937	33.707	32.389	30.825	29.929	4.719	367	5	200.879
Meisjes											
Eerste	295	32.404	2.998	170	9	1	1	-	1	-	35.879
Tweede	1	323	29.859	3.767	379	21	2	-	-	-	34.352
Derde	-	4	391	27.466	4.128	481	32	3	-	-	32.505
Vierde	-	1	2	419	26.093	4.344	617	44	3	-	31.523
Vijfde	-	-	-	8	423	24.570	4.625	453	11	-	30.090
Zesde	-	-	-	1	7	400	23.798	3.796	287	5	28.294
	296	32.732	33.250	31.831	31.039	29.817	29.075	4.296	302	5	192.643
methodeonderwijs	23	1.034	1.079	1.071	1.027	927	811	220	15	-	6.207
Totaal	319	33.766	34.329	32.902	32.066	30.744	29.886	4.516	317	5	198.850
Totaal											
Eerste	504	64.872	6.791	387	23	1	2	1	1	-	72.582
Tweede	4	599	59.466	8.125	771	46	11	2	1	-	69.025
Derde	-	7	783	55.034	8.813	981	65	9	-	-	65.692
Vierde	-	1	7	848	51.889	9.030	1.320	77	8	-	63.180
Vijfde	-	-	-	13	923	48.772	9.382	978	22	-	60.090
Zesde	-	-	-	1	21	883	47.349	7.746	622	10	56.632
	508	65.479	67.047	64.408	62.440	59.713	58.129	8.813	654	10	387.201
methodeonderwijs	38	2.061	2.219	2.201	2.015	1.856	1.686	422	30	-	12.528
Totaal	546	67.540	69.266	66.609	64.455	61.569	59.815	9.235	684	10	399.729

De leerlingen die lager onderwijs volgen dat volgens een specifieke pedagogische methode wordt ingericht, worden door deze scholen niet altijd geregistreerd per leerjaar. Dit gaf in het verleden een (heel) kleine vertekening in de cijfers. Vanaf het schooljaar 2007-2008 wordt daar rekening mee gehouden en worden alle leerlingen in het methodeonderwijs apart vermeld in de tabellen die een indeling naar leerjaar bevatten.



**BUITENGEWOON
Schoolbevolking**

	Type 1			Type 2			Type 3			Type 4			
	Licht mentale stoornissen			Matige of ernstige mentale handicap			Karakterïele stoornissen			Fysieke handicap			
	Jongens	Meisjes	Totaal	Jongens	Meisjes	Totaal	Jongens	Meisjes	Totaal	Jongens	Meisjes	Totaal	
Antwerpen													
Gemeenschapsonderwijs	271	236	507	190	117	307	30	4	34	216	85	301	
Privaatrechtelijk	614	413	1.027	539	273	812	268	51	319	167	75	242	
Provincie	-	-	-	-	-	-	-	-	-	-	-	-	
Gemeente	449	309	758	77	42	119	147	19	166	13	12	25	
Totaal	1.334	958	2.292	806	432	1.238	445	74	519	396	172	568	
Vlaams-Brabant													
Gemeenschapsonderwijs	149	127	276	39	18	57	44	13	57	-	-	-	
Privaatrechtelijk	29	24	53	-	-	-	-	-	-	-	-	-	
Provincie	266	216	482	147	83	230	187	26	213	42	22	64	
Gemeente	122	84	206	-	-	-	42	9	51	-	-	-	
Totaal	566	451	1.017	186	101	287	273	48	321	42	22	64	
Brussels Hoofdstedelijk Gewest													
Gemeenschapsonderwijs	-	-	-	30	17	47	-	-	-	21	10	31	
Privaatrechtelijk	25	22	47	41	28	69	-	-	-	-	-	-	
Gemeente	40	26	66	-	-	-	16	-	16	-	-	-	
VI. Gemeenschapscomm.	-	-	-	-	-	-	-	-	-	-	-	-	
Totaal	65	48	113	71	45	116	16	-	16	21	10	31	
West-Vlaanderen													
Gemeenschapsonderwijs	205	177	382	117	78	195	259	50	309	112	44	156	
Privaatrechtelijk	638	537	1.175	301	193	494	205	54	259	60	30	90	
Provincie	-	-	-	-	-	-	-	-	-	-	-	-	
Gemeente	112	93	205	24	11	35	37	7	44	-	-	-	
Totaal	955	807	1.762	442	282	724	501	111	612	172	74	246	
Oost-Vlaanderen													
Gemeenschapsonderwijs	277	224	501	206	115	321	77	15	92	170	76	246	
Privaatrechtelijk	155	125	280	-	-	-	-	-	-	-	-	-	
Provincie	751	602	1.353	395	199	594	339	50	389	90	60	150	
Gemeente	99	79	178	77	31	108	42	3	45	-	-	-	
Totaal	1.282	1.030	2.312	678	345	1.023	458	68	526	260	136	396	
Limburg													
Gemeenschapsonderwijs	169	98	267	166	73	239	58	7	65	36	21	57	
Privaatrechtelijk	495	293	788	264	127	391	344	65	409	28	16	44	
Provincie	-	-	-	-	-	-	-	-	-	-	-	-	
Gemeente	19	8	27	-	-	-	-	-	-	-	-	-	
Totaal	683	399	1.082	430	200	630	402	72	474	64	37	101	
ALGEMEEN TOTAAL													
Gemeenschapsonderwijs	1.071	862	1.933	748	418	1.166	468	89	557	555	236	791	
Privaatrechtelijk	1.956	1.414	3.370	1.145	621	1.766	817	170	987	255	121	376	
Provincie	1.017	818	1.835	542	282	824	526	76	602	132	82	214	
Gemeente	841	599	1.440	178	84	262	284	38	322	13	12	25	
VI. Gemeenschapscomm.	-	-	-	-	-	-	-	-	-	-	-	-	
Algemeen totaal	4.885	3.693	8.578	2.613	1.405	4.018	2.095	373	2.468	955	451	1.406	

Om dubbeltellingen te vermijden werden de leerlingen van het type 5 niet opgenomen in de cijfers van het buitengewoon onderwijs (zie toelichting). Op 1 februari 2014 werden er 235 leerlingen geteld in het buitengewoon lager onderwijs van het type 5: het gemeenschapsonderwijs telde 52 leerlingen, het privaatrechtelijk onderwijs telde 99 leerlingen en het gemeentelijk onderwijs telde 84 leerlingen. De gemiddelde aanwezigheid op jaarbasis (tussen 1 februari 2013 en 31 januari 2014) bedroeg 46,63 voor het gemeenschapsonderwijs, 90,00 voor het privaatrechtelijk onderwijs en 72,75 voor het gemeentelijk onderwijs.

LAGER ONDERWIJS

naar type

	Type 6			Type 7			Type 8			Algemeen totaal		
	Visuele stoornissen			Auditieve stoornissen			Ernstige leerstoornissen					
	Jongens	Meisjes	Totaal	Jongens	Meisjes	Totaal	Jongens	Meisjes	Totaal	Jongens	Meisjes	Totaal
	-	-	-	238	56	294	345	264	609	1.290	762	2.052
	-	-	-	128	65	193	946	651	1.597	2.662	1.528	4.190
	-	-	-	-	-	-	-	-	-	-	-	-
	7	4	11	90	22	112	260	201	461	1.043	609	1.652
	7	4	11	456	143	599	1.551	1.116	2.667	4.995	2.899	7.894
	-	-	-	-	-	-	226	156	382	458	314	772
	-	-	-	-	-	-	23	19	42	52	43	95
	33	13	46	-	-	-	532	293	825	1.207	653	1.860
	-	-	-	-	-	-	346	197	543	510	290	800
	33	13	46	-	-	-	1.127	665	1.792	2.227	1.300	3.527
	-	-	-	-	-	-	-	-	-	51	27	78
	-	-	-	63	16	79	32	35	67	161	101	262
	-	-	-	-	-	-	39	33	72	95	59	154
	5	3	8	87	33	120	-	-	-	92	36	128
	5	3	8	150	49	199	71	68	139	399	223	622
	10	5	15	-	-	-	203	109	312	906	463	1.369
	22	18	40	77	30	107	758	502	1.260	2.061	1.364	3.425
	-	-	-	-	-	-	-	-	-	-	-	-
	-	-	-	-	-	-	183	123	306	356	234	590
	32	23	55	77	30	107	1.144	734	1.878	3.323	2.061	5.384
	-	-	-	-	-	-	268	150	418	998	580	1.578
	-	-	-	-	-	-	178	105	283	333	230	563
	-	-	-	106	38	144	634	354	988	2.315	1.303	3.618
	-	-	-	-	-	-	94	73	167	312	186	498
	-	-	-	106	38	144	1.174	682	1.856	3.958	2.299	6.257
	-	-	-	-	-	-	231	117	348	660	316	976
	-	-	-	166	80	246	991	642	1.633	2.288	1.223	3.511
	-	-	-	-	-	-	-	-	-	-	-	-
	-	-	-	-	-	-	65	44	109	84	52	136
	-	-	-	166	80	246	1.287	803	2.090	3.032	1.591	4.623
	10	5	15	238	56	294	1.273	796	2.069	4.363	2.462	6.825
	22	18	40	434	191	625	2.928	1.954	4.882	7.557	4.489	12.046
	33	13	46	106	38	144	1.166	647	1.813	3.522	1.956	5.478
	7	4	11	90	22	112	987	671	1.658	2.400	1.430	3.830
	5	3	8	87	33	120	-	-	-	92	36	128
	77	43	120	955	340	1.295	6.354	4.068	10.422	17.934	10.373	28.307

1

Deel 1 SCHOOLBEVOLKING

Hoofdstuk 2 : Basisonderwijs

2.3. Schoolse vorderingen en zittenblijven in het gewoon lager onderwijs

GEWOON LAGER ONDERWIJS
Schoolse vorderingen per leerjaar en geslacht (vervolg)
Totaal aantal leerlingen

aantal jaar	Jongens							Meisjes							Totaal						
	voorsprong		op leeftijd	achterstand			Totaal	voorsprong		op leeftijd	achterstand			Totaal	voorsprong		op leeftijd	achterstand			Totaal
	>1	1	0	1	2	>2		>1	1	0	1	2	>2		>1	1	0	1	2	>2	
1ste leerjaar	1	208	32.468	3.793	217	16	36.703	1	294	32.404	2.998	170	12	35.879	2	502	64.872	6.791	387	28	72.582
2de leerjaar	3	276	29.607	4.358	392	37	34.673	1	323	29.859	3.767	379	23	34.352	4	599	59.466	8.125	771	60	69.025
3de leerjaar	3	392	27.568	4.685	500	39	33.187	4	391	27.466	4.128	481	35	32.505	7	783	55.034	8.813	981	74	65.692
4de leerjaar	5	429	25.796	4.686	703	38	31.657	3	419	26.093	4.344	617	47	31.523	8	848	51.889	9.030	1.320	85	63.180
5de leerjaar	5	500	24.202	4.757	525	11	30.000	8	423	24.570	4.625	453	11	30.090	13	923	48.772	9.382	978	22	60.090
6de leerjaar	14	483	23.551	3.950	335	5	28.338	8	400	23.798	3.796	287	5	28.294	22	883	47.349	7.746	622	10	56.632
	31	2.288	163.192	26.229	2.672	146	194.558	25	2.250	164.190	23.658	2.387	133	192.643	56	4.538	327.382	49.887	5.059	279	387.201
methodeonderwijs							6.321							6.207							12.528
Totaal							200.879							198.850							399.729

Schoolse vertraging of schoolse achterstand :

- is het aantal leerjaren vertraging dat een leerling oploopt ten aanzien van het leerjaar waarin hij zich zou bevinden als hij normaal zou vorderen;
- is niet noodzakelijk een gevolg van zittenblijven, maar kan ook veroorzaakt worden door een verlate instap in het lager onderwijs;
- geeft een beeld over hoeveel achterstand een leerling in zijn totale schoolloopbaan heeft opgelopen.

In deze tabel wordt schoolse vertraging berekend op basis van een vergelijking tussen het leerjaar waarin de leerling is ingeschreven en het leerjaar waarin de leerling op grond van zijn geboortjaar en bij normale studievordering ingeschreven zou moeten zijn.

Schoolse voorsprong : is het aantal leerjaren voorsprong dat een leerling heeft ten aanzien van het leerjaar waarin hij zich zou bevinden als hij normaal zou vorderen.

De leerlingen die lager onderwijs volgen dat volgens een specifieke pedagogische methode wordt ingericht, worden door deze scholen niet altijd geregistreerd per leerjaar. Dit gaf in het verleden een (heel) kleine vertekening in de cijfers. Vanaf het schooljaar 2007-2008 wordt daar rekening mee gehouden en worden alle leerlingen in het methodeonderwijs apart vermeld in de tabellen die een indeling naar leerjaar bevatten.

In de voorgaande jaarboeken werd voor het basis- en secundair onderwijs en voor het deeltijds kunstonderwijs steeds gebruik gemaakt van de door de school geregistreeerde en aan het beleidsdomein Onderwijs en Vorming meegedeelde nationaliteit. Vanaf het schooljaar 2011-2012 wordt voor gegevens naar nationaliteit, dus ook in de tabellen die een indeling naar Belg/niet-Belg bevatten, de officiële nationaliteit gebruikt, voor zover die gekend is. Voor leerlingen van wie de officiële nationaliteit niet gekend is, wordt nog steeds de door de school geregistreeerde nationaliteit gebruikt.



GEWOON LAGER ONDERWIJS
Schoolse vorderingen per leerjaar en geslacht - procentueel

Leerlingen met Belgische nationaliteit

aantal jaar	Jongens							Meisjes							Totaal						
	voorsprong		op leeftijd	achterstand			Totaal	voorsprong		op leeftijd	achterstand			Totaal	voorsprong		op leeftijd	achterstand			Totaal
	>1	1	0	1	2	>2		>1	1	0	1	2	>2		>1	1	0	1	2	>2	
1ste leerjaar	0,00	0,58	90,27	8,79	0,35	0,01	100,00	0,00	0,87	91,86	7,04	0,22	0,01	100,00	0,00	0,72	91,06	7,92	0,29	0,01	100,00
2de leerjaar	0,01	0,81	87,57	10,90	0,67	0,03	100,00	0,00	0,97	88,84	9,50	0,68	0,01	100,00	0,01	0,89	88,20	10,21	0,68	0,02	100,00
3de leerjaar	0,01	1,21	85,44	12,40	0,90	0,05	100,00	0,01	1,24	86,71	11,16	0,83	0,04	100,00	0,01	1,23	86,07	11,79	0,87	0,04	100,00
4de leerjaar	0,01	1,41	83,97	13,13	1,44	0,04	100,00	0,00	1,39	85,15	12,14	1,28	0,06	100,00	0,01	1,40	84,56	12,63	1,36	0,05	100,00
5de leerjaar	0,02	1,74	82,79	14,25	1,19	0,01	100,00	0,02	1,43	83,89	13,65	1,00	0,01	100,00	0,02	1,59	83,34	13,95	1,09	0,01	100,00
6de leerjaar	0,04	1,75	84,88	12,56	0,76	0,01	100,00	0,03	1,46	85,70	12,19	0,61	0,01	100,00	0,03	1,60	85,29	12,38	0,68	0,01	100,00
Totaal	0,01	1,22	85,99	11,89	0,87	0,03	100,00	0,01	1,21	87,19	10,81	0,76	0,02	100,00	0,01	1,21	86,58	11,35	0,81	0,02	100,00

Leerlingen met vreemde nationaliteit

aantal jaar	Jongens							Meisjes							Totaal						
	voorsprong		op leeftijd	achterstand			Totaal	voorsprong		op leeftijd	achterstand			Totaal	voorsprong		op leeftijd	achterstand			Totaal
	>1	1	0	1	2	>2		>1	1	0	1	2	>2		>1	1	0	1	2	>2	
1ste leerjaar	0,00	0,47	69,38	26,59	3,18	0,38	100,00	0,00	0,32	74,12	22,17	3,10	0,29	100,00	0,00	0,40	71,73	24,40	3,14	0,33	100,00
2de leerjaar	0,00	0,59	61,38	30,90	6,20	0,94	100,00	0,00	0,65	64,90	27,79	5,97	0,69	100,00	0,00	0,62	63,09	29,38	6,09	0,82	100,00
3de leerjaar	0,00	0,85	54,86	34,58	8,74	0,97	100,00	0,04	0,71	58,41	30,82	9,08	0,94	100,00	0,02	0,78	56,62	32,71	8,91	0,96	100,00
4de leerjaar	0,04	0,71	50,94	35,38	11,83	1,09	100,00	0,12	0,65	54,70	33,24	10,02	1,26	100,00	0,08	0,68	52,85	34,29	10,91	1,18	100,00
5de leerjaar	0,00	0,70	53,27	36,65	9,01	0,37	100,00	0,09	1,04	52,22	38,11	8,16	0,38	100,00	0,05	0,87	52,75	37,37	8,59	0,37	100,00
6de leerjaar	0,23	1,05	55,49	35,34	7,71	0,18	100,00	0,06	0,68	60,23	31,78	7,14	0,11	100,00	0,14	0,86	57,89	33,53	7,42	0,14	100,00
Totaal	0,03	0,70	58,44	32,67	7,48	0,68	100,00	0,05	0,65	61,66	29,99	7,02	0,63	100,00	0,04	0,67	60,04	31,34	7,25	0,65	100,00

GEWOON LAGER ONDERWIJS
Schoolse vorderingen per leerjaar en geslacht - procentueel (vervolg)
Totaal aantal leerlingen

aantal jaar	Jongens							Meisjes							Totaal						
	voorsprong		op leeftijd	achterstand			Totaal	voorsprong		op leeftijd	achterstand			Totaal	voorsprong		op leeftijd	achterstand			Totaal
	>1	1	0	1	2	>2		>1	1	0	1	2	>2		>1	1	0	1	2	>2	
1ste leerjaar	0,00	0,57	88,46	10,33	0,59	0,04	100,00	0,00	0,82	90,31	8,36	0,47	0,03	100,00	0,00	0,69	89,38	9,36	0,53	0,04	100,00
2de leerjaar	0,01	0,80	85,39	12,57	1,13	0,11	100,00	0,00	0,94	86,92	10,97	1,10	0,07	100,00	0,01	0,87	86,15	11,77	1,12	0,09	100,00
3de leerjaar	0,01	1,18	83,07	14,12	1,51	0,12	100,00	0,01	1,20	84,50	12,70	1,48	0,11	100,00	0,01	1,19	83,78	13,42	1,49	0,11	100,00
4de leerjaar	0,02	1,36	81,49	14,80	2,22	0,12	100,00	0,01	1,33	82,77	13,78	1,96	0,15	100,00	0,01	1,34	82,13	14,29	2,09	0,13	100,00
5de leerjaar	0,02	1,67	80,67	15,86	1,75	0,04	100,00	0,03	1,41	81,66	15,37	1,51	0,04	100,00	0,02	1,54	81,16	15,61	1,63	0,04	100,00
6de leerjaar	0,05	1,70	83,11	13,94	1,18	0,02	100,00	0,03	1,41	84,11	13,42	1,01	0,02	100,00	0,04	1,56	83,61	13,68	1,10	0,02	100,00
Totaal	0,02	1,18	83,88	13,48	1,37	0,08	100,00	0,01	1,17	85,23	12,28	1,24	0,07	100,00	0,01	1,17	84,55	12,88	1,31	0,07	100,00

Schoolse vertraging of schoolse achterstand :

- is het aantal leerjaren vertraging dat een leerling oploopt ten aanzien van het leerjaar waarin hij zich zou bevinden als hij normaal zou vorderen;
- is niet noodzakelijk een gevolg van zittenblijven, maar kan ook veroorzaakt worden door een verlate instap in het lager onderwijs;
- geeft een beeld over hoeveel achterstand een leerling in zijn totale schoolloopbaan heeft opgelopen.

In deze tabel wordt schoolse vertraging berekend op basis van een vergelijking tussen het leerjaar waarin de leerling is ingeschreven en het leerjaar waarin de leerling op grond van zijn geboortjaar en bij normale studievordering ingeschreven zou moeten zijn.

Schoolse voorsprong : is het aantal leerjaren voorsprong dat een leerling heeft ten aanzien van het leerjaar waarin hij zich zou bevinden als hij normaal zou vorderen.

De leerlingen die lager onderwijs volgen dat volgens een specifieke pedagogische methode wordt ingericht, worden door deze scholen niet altijd geregistreerd per leerjaar. Dit gaf in het verleden een (heel) kleine vertekening in de cijfers. Vanaf het schooljaar 2007-2008 wordt daar rekening mee gehouden en worden alle leerlingen in het methodeonderwijs apart vermeld in de tabellen die een indeling naar leerjaar bevatten.

In de voorgaande jaarboeken werd voor het basis- en secundair onderwijs en voor het deeltijds kunstonderwijs steeds gebruik gemaakt van de door de school geregistreerde en aan het beleidsdomein Onderwijs en Vorming meegedeelde nationaliteit. Vanaf het schooljaar 2011-2012 wordt voor gegevens naar nationaliteit, dus ook in de tabellen die een indeling naar Belg/niet-Belg bevatten, de officiële nationaliteit gebruikt, voor zover die gekend is. Voor leerlingen van wie de officiële nationaliteit niet gekend is, wordt nog steeds de door de school geregistreerde nationaliteit gebruikt.



GEWOON LAGER ONDERWIJS
Zittenblijven per leerjaar en geslacht
Leerlingen met Belgische nationaliteit

	Zittenblijver			Geen zittenblijver			Onbekend of NVT			Totaal			Percentage zittenblijven		
	J	M	T	J	M	T	J	M	T	J	M	T	J	M	T
1ste leerjaar	1.679	1.512	3.191	31.591	31.027	62.618	255	210	465	33.525	32.749	66.274	5,05	4,65	4,85
2de leerjaar	854	997	1.851	30.757	30.446	61.203	175	160	335	31.786	31.603	63.389	2,70	3,17	2,94
3de leerjaar	542	522	1.064	29.895	29.287	59.182	176	152	328	30.613	29.961	60.574	1,78	1,75	1,77
4de leerjaar	363	355	718	28.765	28.575	57.340	146	138	284	29.274	29.068	58.342	1,25	1,23	1,24
5de leerjaar	256	217	473	27.439	27.620	55.059	152	133	285	27.847	27.970	55.817	0,92	0,78	0,85
6de leerjaar	48	33	81	26.476	26.408	52.884	102	88	190	26.626	26.529	53.155	0,18	0,12	0,15
Totaal	3.742	3.636	7.378	174.923	173.363	348.286	1.006	881	1.887	179.671	177.880	357.551	2,09	2,05	2,07
methodeonderwijs	-	-	-	1.047	1.017	2.064	4.772	4.658	9.430	5.819	5.675	11.494			
Algemeen totaal	3.742	3.636	7.378	175.970	174.380	350.350	5.778	5.539	11.317	185.490	183.555	369.045			

Leerlingen met vreemde nationaliteit

	Zittenblijver			Geen zittenblijver			Onbekend of NVT			Totaal			Percentage zittenblijven		
	J	M	T	J	M	T	J	M	T	J	M	T	J	M	T
1ste leerjaar	311	266	577	2.552	2.524	5.076	315	340	655	3.178	3.130	6.308	10,86	9,53	10,21
2de leerjaar	173	171	344	2.450	2.308	4.758	264	270	534	2.887	2.749	5.636	6,60	6,90	6,74
3de leerjaar	134	126	260	2.158	2.168	4.326	282	250	532	2.574	2.544	5.118	5,85	5,49	5,67
4de leerjaar	110	94	204	2.051	2.117	4.168	222	244	466	2.383	2.455	4.838	5,09	4,25	4,67
5de leerjaar	60	45	105	1.885	1.879	3.764	208	196	404	2.153	2.120	4.273	3,08	2,34	2,71
6de leerjaar	20	29	49	1.591	1.613	3.204	101	123	224	1.712	1.765	3.477	1,24	1,77	1,51
Totaal	808	731	1.539	12.687	12.609	25.296	1.392	1.423	2.815	14.887	14.763	29.650	5,99	5,48	5,74
methodeonderwijs	-	-	-	92	95	187	410	437	847	502	532	1.034			
Algemeen totaal	808	731	1.539	12.779	12.704	25.483	1.802	1.860	3.662	15.389	15.295	30.684			

GEWOON LAGER ONDERWIJS
Zittenblijven per leerjaar en geslacht (vervolg)

Totaal aantal leerlingen

	Zittenblijver			Geen zittenblijver			Onbekend of NVT			Totaal			Percentage zittenblijven		
	J	M	T	J	M	T	J	M	T	J	M	T	J	M	T
1ste leerjaar	1.990	1.778	3.768	34.143	33.551	67.694	570	550	1.120	36.703	35.879	72.582	5,51	5,03	5,27
2de leerjaar	1.027	1.168	2.195	33.207	32.754	65.961	439	430	869	34.673	34.352	69.025	3,00	3,44	3,22
3de leerjaar	676	648	1.324	32.053	31.455	63.508	458	402	860	33.187	32.505	65.692	2,07	2,02	2,04
4de leerjaar	473	449	922	30.816	30.692	61.508	368	382	750	31.657	31.523	63.180	1,51	1,44	1,48
5de leerjaar	316	262	578	29.324	29.499	58.823	360	329	689	30.000	30.090	60.090	1,07	0,88	0,97
6de leerjaar	68	62	130	28.067	28.021	56.088	203	211	414	28.338	28.294	56.632	0,24	0,22	0,23
Totaal	4.550	4.367	8.917	187.610	185.972	373.582	2.398	2.304	4.702	194.558	192.643	387.201	2,37	2,29	2,33
methodeonderwijs	-	-	-	1.139	1.112	2.251	5.182	5.095	10.277	6.321	6.207	12.528			
Algemeen totaal	4.550	4.367	8.917	188.749	187.084	375.833	7.580	7.399	14.979	200.879	198.850	399.729			

Voor het bepalen van 'zittenblijven' werden de leerlingengegevens van de officiële registratiedatum (1 februari of eerste schooldag van februari) vergeleken met de leerlingengegevens van de officiële registratiedatum van het schooljaar voordien.

Een zittenblijver is een leerling die op 1 februari van het huidig schooljaar in hetzelfde leerjaar was ingeschreven als op 1 februari van het vorige schooljaar.

De categorie 'Onbekend of NVT' bevat de leerlingen waarvoor geen vergelijking gemaakt kon worden omdat deze leerlingen:

- in het vorige schooljaar niet ingeschreven waren in het Vlaams onderwijs op de eerste schooldag van februari;
- ingeschreven waren in het buitengewoon lager onderwijs, waar leerjaren niet voorkomen;
- ingeschreven zijn (of waren) in het onderwijs dat volgens een specifieke onderwijsmethode verstrekt wordt. In deze scholen worden de leerlingen niet altijd geregistreerd per leerjaar. Daarom worden ze buiten beschouwing gelaten. De leerlingen in methodeonderwijs in de kolom 'Geen zittenblijver' maakten de overstap van het kleuter- naar het lager onderwijs.

Bij de berekening van het percentage zittenblijven wordt enkel rekening gehouden met de leerlingen waarover een uitspraak gedaan kan worden, m.a.w. de kolom 'Onbekend of NVT' wordt buiten beschouwing gelaten.

In de voorgaande jaarboeken werd voor het basis- en secundair onderwijs en voor het deeltijds kunstonderwijs steeds gebruik gemaakt van de door de school geregistreerde en aan het beleidsdomein Onderwijs en Vorming meegedeelde nationaliteit. Vanaf het schooljaar 2011-2012 wordt voor gegevens naar nationaliteit, dus ook in de tabellen die een indeling naar Belg/niet-Belg bevatten, de officiële nationaliteit gebruikt, voor zover die gekend is. Voor leerlingen van wie de officiële nationaliteit niet gekend is, wordt nog steeds de door de school geregistreerde nationaliteit gebruikt.



Deel 1 SCHOOLBEVOLKING

Hoofdstuk 2 : Basisonderwijs

2.4. Leerlingenkenmerken 2012-2013

TOELICHTING

Dit statistisch jaarboek is het derde waarin gerapporteerd wordt over leerlingen die aantikken op een aantal socio-economische kenmerken (SES-kenmerken), meer bepaald over 'Gezinstaal niet Nederlands', 'Laag opleidingsniveau van de moeder' en 'Schooltoelage'. Met 'aantikken' of 'aantickers' wordt bedoeld dat deze leerlingen op basis van een specifiek leerlingenkenmerk in aanmerking komen voor extra financiering.

Opleidingsniveau van de moeder

Een leerling tikt aan op dit kenmerk als de moeder maximaal lager secundair onderwijs afgewerkt heeft. Als het opleidingsniveau niet gekend is, tikt de leerling niet aan.

Gezinstaal

De gezinstaal is risicovol wanneer de gezinstaal niet overeenkomt met de onderwijstaal. We gaan er hierbij vanuit dat de onderwijstaal Nederlands is.

De taal die de leerling in het gezin spreekt is niet de onderwijstaal indien de leerling in het gezin met niemand of in een gezin met drie gezinsleden (de leerling niet meegerekend) met maximum één gezinslid de onderwijstaal spreekt. Broers en zussen worden als één gezinslid beschouwd.

Schooltoelage

De leerling tikt aan op dit kenmerk als hij/zij een schooltoelage gekregen heeft.

Scope van de gegevens

In de tabellen met de socio-economische kenmerken worden alle leerlingen opgenomen die op 1 februari van het betreffende schooljaar ingeschreven zijn in een Nederlandstalige school die gefinancierd of gesubsidieerd wordt door de Vlaamse overheid. We nemen de leerlingen in aanmerking uit het gewoon basis- en secundair onderwijs (voltijds en deeltijds). Leerlingen uit het buitengewoon onderwijs zijn niet opgenomen.

In dit statistisch jaarboek worden in de tabellen over de leerlingenkenmerken alle leerlingen op 1 februari geteld. Voor de berekening van de extra middelen worden soms andere teldata gebruikt.

Als gevolg van koppelingen tussen twee databanken is er in de tabellen betreffende schoolse vorderingen en zittenblijven een klein dataverschil (33 leerlingen) ten opzichte van de tabellen die in het statistisch jaarboek van het schooljaar 2012-2013 gepubliceerd werden.

Voor de definities van schoolse vorderingen en zittenblijven verwijzen we naar Deel 1, hoofdstuk 2.3 Schoolse vorderingen en zittenblijven in het gewoon lager onderwijs.

GEWOON KLEUTERONDERWIJS

AANTAL LEERLINGEN DAT AANTIKT OP DE LEERLINGENKENMERKEN - schooljaar 2012-2013

	Gezinstaal			Opleidingsniveau moeder			Schooltoelage			Totale leerlingenpopulatie 2012-2013		
	Jongens	Meisjes	Totaal	Jongens	Meisjes	Totaal	Jongens	Meisjes	Totaal	Jongens	Meisjes	Totaal
Antwerpen												
Gemeenschapsonderwijs	1.276	1.148	2.424	1.713	1.668	3.381	1.525	1.421	2.946	5.455	5.105	10.560
Privaatrechtelijk	3.375	3.584	6.959	3.891	4.091	7.982	3.850	3.921	7.771	21.567	20.891	42.458
Provincie	-	-	-	-	-	-	-	-	-	-	-	-
Gemeente	3.159	2.950	6.109	3.808	3.505	7.313	2.967	2.774	5.741	11.353	10.723	22.076
Totaal	7.810	7.682	15.492	9.412	9.264	18.676	8.342	8.116	16.458	38.375	36.719	75.094
Vlaams-Brabant												
Gemeenschapsonderwijs	903	912	1.815	695	666	1.361	662	645	1.307	3.129	2.959	6.088
Privaatrechtelijk	2.332	2.187	4.519	1.253	1.244	2.497	1.180	1.203	2.383	11.486	11.061	22.547
Provincie	-	-	-	-	-	-	-	-	-	-	-	-
Gemeente	1.629	1.554	3.183	842	763	1.605	736	691	1.427	6.626	6.342	12.968
Totaal	4.864	4.653	9.517	2.790	2.673	5.463	2.578	2.539	5.117	21.241	20.362	41.603
Brussels Hoofdstedelijk Gewest												
Gemeenschapsonderwijs	1.065	1.117	2.182	538	535	1.073	533	480	1.013	1.713	1.730	3.443
Privaatrechtelijk	1.833	1.708	3.541	832	789	1.621	783	740	1.523	2.754	2.602	5.356
Gemeente	1.278	1.197	2.475	747	661	1.408	700	648	1.348	1.687	1.570	3.257
Totaal	4.176	4.022	8.198	2.117	1.985	4.102	2.016	1.868	3.884	6.154	5.902	12.056
West-Vlaanderen												
Gemeenschapsonderwijs	477	427	904	847	788	1.635	717	669	1.386	2.665	2.534	5.199
Privaatrechtelijk	1.363	1.292	2.655	2.369	2.234	4.603	2.399	2.259	4.658	16.630	15.810	32.440
Provincie	-	-	-	-	-	-	-	-	-	-	-	-
Gemeente	247	253	500	570	509	1.079	518	497	1.015	3.082	2.892	5.974
Totaal	2.087	1.972	4.059	3.786	3.531	7.317	3.634	3.425	7.059	22.377	21.236	43.613
Oost-Vlaanderen												
Gemeenschapsonderwijs	822	778	1.600	1.263	1.128	2.391	1.064	1.003	2.067	4.331	3.947	8.278
Privaatrechtelijk	2.528	2.425	4.953	3.344	3.226	6.570	3.104	3.028	6.132	19.735	19.190	38.925
Provincie	-	-	-	-	-	-	-	-	-	-	-	-
Gemeente	1.063	1.035	2.098	1.425	1.282	2.707	1.269	1.139	2.408	6.782	6.374	13.156
Totaal	4.413	4.238	8.651	6.032	5.636	11.668	5.437	5.170	10.607	30.848	29.511	60.359
Henegouwen												
Gemeenschapsonderwijs	15	16	31	7	3	10	1	3	4	22	22	44
Totaal	15	16	31	7	3	10	1	3	4	22	22	44
Limburg												
Gemeenschapsonderwijs	782	712	1.494	914	894	1.808	855	836	1.691	2.652	2.522	5.174
Privaatrechtelijk	1.372	1.345	2.717	1.942	1.957	3.899	2.181	2.187	4.368	11.847	11.377	23.224
Provincie	14	21	35	6	7	13	3	3	6	62	66	128
Gemeente	221	247	468	332	350	682	350	353	703	2.366	2.292	4.658
Totaal	2.389	2.325	4.714	3.194	3.208	6.402	3.389	3.379	6.768	16.927	16.257	33.184
ALGEMEEN TOTAAL												
Gemeenschapsonderwijs	5.340	5.110	10.450	5.977	5.682	11.659	5.357	5.057	10.414	19.967	18.819	38.786
Privaatrechtelijk	12.803	12.541	25.344	13.631	13.541	27.172	13.497	13.338	26.835	84.019	80.931	164.950
Provincie	14	21	35	6	7	13	3	3	6	62	66	128
Gemeente	7.597	7.236	14.833	7.724	7.070	14.794	6.540	6.102	12.642	31.896	30.193	62.089
Algemeen totaal	25.754	24.908	50.662	27.338	26.300	53.638	25.397	24.500	49.897	135.944	130.009	265.953

GEWOON LAGER ONDERWIJS

AANTAL LEERLINGEN DAT AANTIKT OP DE LEERLINGENKENMERKEN - schooljaar 2012-2013

	Gezinstaal			Opleidingsniveau moeder			Schooltoelage			Totale leerlingenpopulatie 2012-2013		
	Jongens	Meisjes	Totaal	Jongens	Meisjes	Totaal	Jongens	Meisjes	Totaal	Jongens	Meisjes	Totaal
Antwerpen												
Gemeenschapsonderwijs	1.513	1.509	3.022	2.529	2.533	5.062	2.539	2.437	4.976	7.286	7.017	14.303
Privaatrechtelijk	5.134	5.240	10.374	6.630	6.951	13.581	7.398	7.746	15.144	32.400	32.721	65.121
Provincie	-	-	-	-	-	-	-	-	-	-	-	-
Gemeente	2.792	2.837	5.629	4.289	4.395	8.684	4.194	4.189	8.383	15.388	14.653	30.041
Totaal	9.439	9.586	19.025	13.448	13.879	27.327	14.131	14.372	28.503	55.074	54.391	109.465
Vlaams-Brabant												
Gemeenschapsonderwijs	1.224	1.273	2.497	1.036	1.077	2.113	1.096	1.157	2.253	4.516	4.614	9.130
Privaatrechtelijk	2.819	2.748	5.567	1.759	1.847	3.606	2.096	2.240	4.336	16.871	16.605	33.476
Provincie	-	-	-	-	-	-	-	-	-	-	-	-
Gemeente	2.123	2.203	4.326	1.336	1.397	2.733	1.408	1.509	2.917	10.254	10.108	20.362
Totaal	6.166	6.224	12.390	4.131	4.321	8.452	4.600	4.906	9.506	31.641	31.327	62.968
Brussels Hoofdstedelijk Gewest												
Gemeenschapsonderwijs	1.382	1.404	2.786	737	759	1.496	724	774	1.498	1.990	2.063	4.053
Privaatrechtelijk	2.478	2.492	4.970	1.151	1.176	2.327	1.164	1.217	2.381	3.600	3.708	7.308
Gemeente	1.551	1.628	3.179	1.015	1.037	2.052	970	1.017	1.987	1.969	2.039	4.008
Totaal	5.411	5.524	10.935	2.903	2.972	5.875	2.858	3.008	5.866	7.559	7.810	15.369
West-Vlaanderen												
Gemeenschapsonderwijs	643	613	1.256	1.312	1.316	2.628	1.235	1.310	2.545	3.916	3.879	7.795
Privaatrechtelijk	1.674	1.580	3.254	3.395	3.641	7.036	4.434	4.508	8.942	24.102	23.960	48.062
Provincie	-	-	-	-	-	-	-	-	-	-	-	-
Gemeente	343	296	639	894	908	1.802	1.040	1.001	2.041	4.961	4.812	9.773
Totaal	2.660	2.489	5.149	5.601	5.865	11.466	6.709	6.819	13.528	32.979	32.651	65.630
Oost-Vlaanderen												
Gemeenschapsonderwijs	1.052	1.087	2.139	1.903	1.970	3.873	1.969	1.951	3.920	6.261	6.213	12.474
Privaatrechtelijk	3.195	3.328	6.523	4.916	5.258	10.174	5.544	5.705	11.249	28.829	28.954	57.783
Provincie	-	-	-	-	-	-	-	-	-	-	-	-
Gemeente	1.244	1.269	2.513	2.003	2.128	4.131	2.058	2.158	4.216	9.752	9.390	19.142
Totaal	5.491	5.684	11.175	8.822	9.356	18.178	9.571	9.814	19.385	44.842	44.557	89.399
Henegouwen												
Gemeenschapsonderwijs	17	19	36	16	9	25	11	8	19	29	30	59
Totaal	17	19	36	16	9	25	11	8	19	29	30	59
Limburg												
Gemeenschapsonderwijs	1.132	1.083	2.215	1.644	1.608	3.252	1.632	1.572	3.204	4.191	4.055	8.246
Privaatrechtelijk	1.589	1.647	3.236	3.158	3.185	6.343	3.912	3.914	7.826	16.979	16.679	33.658
Provincie	35	36	71	11	16	27	14	14	28	109	109	218
Gemeente	361	398	759	661	696	1.357	807	780	1.587	3.739	3.600	7.339
Totaal	3.117	3.164	6.281	5.474	5.505	10.979	6.365	6.280	12.645	25.018	24.443	49.461
ALGEMEEN TOTAAL												
Gemeenschapsonderwijs	6.963	6.988	13.951	9.177	9.272	18.449	9.206	9.209	18.415	28.189	27.871	56.060
Privaatrechtelijk	16.889	17.035	33.924	21.009	22.058	43.067	24.548	25.330	49.878	122.781	122.627	245.408
Provincie	35	36	71	11	16	27	14	14	28	109	109	218
Gemeente	8.414	8.631	17.045	10.198	10.561	20.759	10.477	10.654	21.131	46.063	44.602	90.665
Algemeen totaal	32.301	32.690	64.991	40.395	41.907	82.302	44.245	45.207	89.452	197.142	195.209	392.351

GEWOON LAGER ONDERWIJS

Schoolse vorderingen van leerlingen in het gewoon lager onderwijs die aantikken op een combinatie van leerlingkenmerken, naar geslacht - aantallen - schooljaar 2012-2013

combinatie van leerlingkenmerken			Jongens							Meisjes							Totaal						
Aantikken Gezinstaal	Aantikken Opleidingsniveau moeder	Aantikken Schooltoelage	Schoolse voorsprong	Op leeftijd	Schoolse achterstand			Totaal	Schoolse voorsprong	Op leeftijd	Schoolse achterstand			Totaal	Schoolse voorsprong	Op leeftijd	Schoolse achterstand			Totaal			
		aantal jaren ↙	<1	1	0	1	2	>2		<1	1	0	1	2	>2		<1	1	0	1	2	>2	
Ja	Ja	Ja	1	22	5.473	3.207	712	47	9.462	-	27	6.079	3.026	626	46	9.804	1	49	11.552	6.233	1.338	93	19.266
Ja	Ja	Nee	-	15	3.539	2.627	632	78	6.891	1	10	3.857	2.446	616	84	7.014	1	25	7.396	5.073	1.248	162	13.905
Ja	Nee	Ja	-	29	3.518	1.169	167	6	4.889	-	27	3.804	1.078	141	6	5.056	-	56	7.322	2.247	308	12	9.945
Nee	Ja	Ja	-	26	6.552	2.824	338	8	9.748	-	29	6.992	2.921	350	10	10.302	-	55	13.544	5.745	688	18	20.050
Ja	Nee	Nee	2	113	7.939	1.827	267	14	10.162	-	119	7.961	1.567	213	16	9.876	2	232	15.900	3.394	480	30	20.038
Nee	Ja	Nee	1	37	9.719	3.272	284	9	13.322	-	39	10.199	3.187	266	14	13.705	1	76	19.918	6.459	550	23	27.027
Nee	Nee	Ja	3	161	15.330	2.975	167	5	18.641	-	186	15.458	2.719	151	2	18.516	3	347	30.788	5.694	318	7	37.157
Nee	Nee	Nee	17	1.875	106.823	8.998	302	15	118.030	16	1.838	105.551	7.315	251	4	114.975	33	3.713	212.374	16.313	553	19	233.005
Totaal			24	2.278	158.893	26.899	2.869	182	191.145	17	2.275	159.901	24.259	2.614	182	189.248	41	4.553	318.794	51.158	5.483	364	380.393

GEWOON LAGER ONDERWIJS

Schoolse vorderingen van leerlingen in het gewoon lager onderwijs die aantikken op een combinatie van leerlingkenmerken, naar geslacht - procentueel - schooljaar 2012-2013

combinatie van leerlingkenmerken			Jongens							Meisjes							Totaal						
Aantikken Gezinstaal	Aantikken Opleidingsniveau moeder	Aantikken Schooltoelage	Schoolse voorsprong	Op leeftijd	Schoolse achterstand			Totaal	Schoolse voorsprong	Op leeftijd	Schoolse achterstand			Totaal	Schoolse voorsprong	Op leeftijd	Schoolse achterstand			Totaal			
		aantal jaren →	<1	1	0	1	2	>2		<1	1	0	1	2	>2		<1	1	0	1	2	>2	
Ja	Ja	Ja	0,01	0,23	57,84	33,89	7,52	0,50	100,00	0,00	0,28	62,01	30,86	6,39	0,47	100,00	0,01	0,25	59,96	32,35	6,94	0,48	100,00
Ja	Ja	Nee	0,00	0,22	51,36	38,12	9,17	1,13	100,00	0,01	0,14	54,99	34,87	8,78	1,20	100,00	0,01	0,18	53,19	36,48	8,98	1,17	100,00
Ja	Nee	Ja	0,00	0,59	71,96	23,91	3,42	0,12	100,00	0,00	0,53	75,24	21,32	2,79	0,12	100,00	0,00	0,56	73,62	22,59	3,10	0,12	100,00
Nee	Ja	Ja	0,00	0,27	67,21	28,97	3,47	0,08	100,00	0,00	0,28	67,87	28,35	3,40	0,10	100,00	0,00	0,27	67,55	28,65	3,43	0,09	100,00
Ja	Nee	Nee	0,02	1,11	78,12	17,98	2,63	0,14	100,00	0,00	1,20	80,61	15,87	2,16	0,16	100,00	0,01	1,16	79,35	16,94	2,40	0,15	100,00
Nee	Ja	Nee	0,01	0,28	72,95	24,56	2,13	0,07	100,00	0,00	0,28	74,42	23,25	1,94	0,10	100,00	0,00	0,28	73,70	23,90	2,04	0,09	100,00
Nee	Nee	Ja	0,02	0,86	82,24	15,96	0,90	0,03	100,00	0,00	1,00	83,48	14,68	0,82	0,01	100,00	0,01	0,93	82,86	15,32	0,86	0,02	100,00
Nee	Nee	Nee	0,01	1,59	90,50	7,62	0,26	0,01	100,00	0,01	1,60	91,80	6,36	0,22	0,00	100,00	0,01	1,59	91,15	7,00	0,24	0,01	100,00
Totaal			0,01	1,19	83,13	14,07	1,50	0,10	100,00	0,01	1,20	84,49	12,82	1,38	0,10	100,00	0,01	1,20	83,81	13,45	1,44	0,10	100,00

GEWOON LAGER ONDERWIJS

Schoolse vorderingen van leerlingen in het gewoon lager onderwijs die aantikken op een combinatie van leerlingenkenmerken, naar Belg/niet-Belg - aantallen - schooljaar 2012-2013

combinatie van leerlingenkenmerken			Belg							Niet-Belg							Totaal						
Aantikken Gezinstaal	Aantikken Opleidings-niveau moeder	Aantikken Schooltoelage	Schoolse voorsprong		Op leeftijd	Schoolse achterstand			Totaal	Schoolse voorsprong		Op leeftijd	Schoolse achterstand			Totaal	Schoolse voorsprong		Op leeftijd	Schoolse achterstand			Totaal
		aantal jaren →	<1	1	0	1	2	>2		<1	1	0	1	2	>2		<1	1	0	1	2	>2	Totaal
Ja	Ja	Ja	1	29	9.368	4.558	777	38	14.771	-	20	2.184	1.675	561	55	4.495	1	49	11.552	6.233	1.338	93	19.266
Ja	Ja	Nee	-	11	4.829	2.257	343	21	7.461	1	14	2.567	2.816	905	141	6.444	1	25	7.396	5.073	1.248	162	13.905
Ja	Nee	Ja	-	53	6.131	1.693	190	5	8.072	-	3	1.191	554	118	7	1.873	-	56	7.322	2.247	308	12	9.945
Nee	Ja	Ja	-	46	12.669	5.303	609	14	18.641	-	9	875	442	79	4	1.409	-	55	13.544	5.745	688	18	20.050
Ja	Nee	Nee	-	200	13.331	1.831	140	8	15.510	2	32	2.569	1.563	340	22	4.528	2	232	15.900	3.394	480	30	20.038
Nee	Ja	Nee	1	64	18.387	5.763	412	13	24.640	-	12	1.531	696	138	10	2.387	1	76	19.918	6.459	550	23	27.027
Nee	Nee	Ja	3	338	29.849	5.382	282	6	35.860	-	9	939	312	36	1	1.297	3	347	30.788	5.694	318	7	37.157
Nee	Nee	Nee	32	3.624	207.519	15.200	420	9	226.804	1	89	4.855	1.113	133	10	6.201	33	3.713	212.374	16.313	553	19	233.005
Totaal			37	4.365	302.083	41.987	3.173	114	351.759	4	188	16.711	9.171	2.310	250	28.634	41	4.553	318.794	51.158	5.483	364	380.393

GEWOON LAGER ONDERWIJS

Schoolse vorderingen van leerlingen in het gewoon lager onderwijs die aantikken op een combinatie van leerlingenkenmerken, naar Belg/niet-Belg - procentueel - schooljaar 2012-2013

combinatie van leerlingenkenmerken			Belg							Niet-Belg							Totaal						
Aantikken Gezinstaal	Aantikken Opleidings-niveau moeder	Aantikken Schooltoelage	Schoolse voorsprong		Op leeftijd	Schoolse achterstand			Totaal	Schoolse voorsprong		Op leeftijd	Schoolse achterstand			Totaal	Schoolse voorsprong		Op leeftijd	Schoolse achterstand			Totaal
		aantal jaren →	<1	1	0	1	2	>2		<1	1	0	1	2	>2		<1	1	0	1	2	>2	Totaal
Ja	Ja	Ja	0,01	0,20	63,42	30,86	5,26	0,26	100,00	0,00	0,44	48,59	37,26	12,48	1,22	100,00	0,01	0,25	59,96	32,35	6,94	0,48	100,00
Ja	Ja	Nee	0,00	0,15	64,72	30,25	4,60	0,28	100,00	0,02	0,22	39,84	43,70	14,04	2,19	100,00	0,01	0,18	53,19	36,48	8,98	1,17	100,00
Ja	Nee	Ja	0,00	0,66	75,95	20,97	2,35	0,06	100,00	0,00	0,16	63,59	29,58	6,30	0,37	100,00	0,00	0,56	73,62	22,59	3,10	0,12	100,00
Nee	Ja	Ja	0,00	0,25	67,96	28,45	3,27	0,08	100,00	0,00	0,64	62,10	31,37	5,61	0,28	100,00	0,00	0,27	67,55	28,65	3,43	0,09	100,00
Ja	Nee	Nee	0,00	1,29	85,95	11,81	0,90	0,05	100,00	0,04	0,71	56,74	34,52	7,51	0,49	100,00	0,01	1,16	79,35	16,94	2,40	0,15	100,00
Nee	Ja	Nee	0,00	0,26	74,62	23,39	1,67	0,05	100,00	0,00	0,50	64,14	29,16	5,78	0,42	100,00	0,00	0,28	73,70	23,90	2,04	0,09	100,00
Nee	Nee	Ja	0,01	0,94	83,24	15,01	0,79	0,02	100,00	0,00	0,69	72,40	24,06	2,78	0,08	100,00	0,01	0,93	82,86	15,32	0,86	0,02	100,00
Nee	Nee	Nee	0,01	1,60	91,50	6,70	0,19	0,00	100,00	0,02	1,44	78,29	17,95	2,14	0,16	100,00	0,01	1,59	91,15	7,00	0,24	0,01	100,00
Totaal			0,01	1,24	85,88	11,94	0,90	0,03	100,00	0,01	0,66	58,36	32,03	8,07	0,87	100,00	0,01	1,20	83,81	13,45	1,44	0,10	100,00



GEWOON LAGER ONDERWIJS

Zittenblijven van leerlingen in het gewoon lager onderwijs die aantikken op een combinatie van leerlingenkenmerken, naar geslacht - aantallen - schooljaar 2012-2013

combinatie van leerlingenkenmerken			Jongens				Meisjes				Totaal			
Aantikken Gezinstaal	Aantikken Opleidings-niveau moeder	Aantikken Schooltoelage	Zittenblijver	Geen zittenblijver	Zittenblijver NVT of Onbekend	Totaal	Zittenblijver	Geen zittenblijver	Zittenblijver NVT of Onbekend	Totaal	Zittenblijver	Geen zittenblijver	Zittenblijver NVT of Onbekend	Totaal
Ja	Ja	Ja	679	8.667	116	9.462	663	9.025	116	9.804	1.342	17.692	232	19.266
Ja	Ja	Nee	518	5.585	788	6.891	473	5.861	680	7.014	991	11.446	1.468	13.905
Ja	Nee	Ja	194	4.635	60	4.889	190	4.810	56	5.056	384	9.445	116	9.945
Nee	Ja	Ja	526	9.161	61	9.748	578	9.676	48	10.302	1.104	18.837	109	20.050
Ja	Nee	Nee	290	9.349	523	10.162	218	9.125	533	9.876	508	18.474	1.056	20.038
Nee	Ja	Nee	519	12.616	187	13.322	552	12.966	187	13.705	1.071	25.582	374	27.027
Nee	Nee	Ja	447	18.089	105	18.641	452	17.971	93	18.516	899	36.060	198	37.157
Nee	Nee	Nee	1.343	115.955	732	118.030	1.207	113.139	629	114.975	2.550	229.094	1.361	233.005
Totaal			4.516	184.057	2.572	191.145	4.333	182.573	2.342	189.248	8.849	366.630	4.914	380.393

GEWOON LAGER ONDERWIJS

Zittenblijven van leerlingen in het gewoon lager onderwijs die aantikken op een combinatie van leerlingenkenmerken, naar geslacht - procentueel - schooljaar 2012-2013

combinatie van leerlingenkenmerken			Jongens			Meisjes			Totaal		
Aantikken Gezinstaal	Aantikken Opleidings-niveau moeder	Aantikken Schooltoelage	Zittenblijver	Geen zittenblijver	Totaal	Zittenblijver	Geen zittenblijver	Totaal	Zittenblijver	Geen zittenblijver	Totaal
Ja	Ja	Ja	7,27	92,73	100,00	6,84	93,16	100,00	7,05	92,95	100,00
Ja	Ja	Nee	8,49	91,51	100,00	7,47	92,53	100,00	7,97	92,03	100,00
Ja	Nee	Ja	4,02	95,98	100,00	3,80	96,20	100,00	3,91	96,09	100,00
Nee	Ja	Ja	5,43	94,57	100,00	5,64	94,36	100,00	5,54	94,46	100,00
Ja	Nee	Nee	3,01	96,99	100,00	2,33	97,67	100,00	2,68	97,32	100,00
Nee	Ja	Nee	3,95	96,05	100,00	4,08	95,92	100,00	4,02	95,98	100,00
Nee	Nee	Ja	2,41	97,59	100,00	2,45	97,55	100,00	2,43	97,57	100,00
Nee	Nee	Nee	1,14	98,86	100,00	1,06	98,94	100,00	1,10	98,90	100,00
Totaal			2,39	97,61	100,00	2,32	97,68	100,00	2,36	97,64	100,00

GEWOON LAGER ONDERWIJS

Zittenblijven van leerlingen in het gewoon lager onderwijs die aantikken op een combinatie van leerlingenkenmerken, naar Belg/niet-Belg - aantallen - schooljaar 2012-2013

combinatie van leerlingenkenmerken			Belg				Niet-Belg				Totaal			
Aantikken Gezinstaal	Aantikken Opleidings-niveau moeder	Aantikken Schooltoelage	Zittenblijver	Geen zittenblijver	Zittenblijver NVT of Onbekend	Totaal	Zittenblijver	Geen zittenblijver	Zittenblijver NVT of Onbekend	Totaal	Zittenblijver	Geen zittenblijver	Zittenblijver NVT of Onbekend	Totaal
Ja	Ja	Ja	983	13.685	103	14.771	359	4.007	129	4.495	1.342	17.692	232	19.266
Ja	Ja	Nee	435	6.859	167	7.461	556	4.587	1.301	6.444	991	11.446	1.468	13.905
Ja	Nee	Ja	317	7.684	71	8.072	67	1.761	45	1.873	384	9.445	116	9.945
Nee	Ja	Ja	1.021	17.524	96	18.641	83	1.313	13	1.409	1.104	18.837	109	20.050
Ja	Nee	Nee	313	14.894	303	15.510	195	3.580	753	4.528	508	18.474	1.056	20.038
Nee	Ja	Nee	972	23.528	140	24.640	99	2.054	234	2.387	1.071	25.582	374	27.027
Nee	Nee	Ja	846	34.834	180	35.860	53	1.226	18	1.297	899	36.060	198	37.157
Nee	Nee	Nee	2.431	223.582	791	226.804	119	5.512	570	6.201	2.550	229.094	1.361	233.005
Totaal			7.318	342.590	1.851	351.759	1.531	24.040	3.063	28.634	8.849	366.630	4.914	380.393

GEWOON LAGER ONDERWIJS

Zittenblijven van leerlingen in het gewoon lager onderwijs die aantikken op een combinatie van leerlingenkenmerken, naar Belg/niet-Belg - procentueel - schooljaar 2012-2013

combinatie van leerlingenkenmerken			Belg			Niet-Belg			Totaal		
Aantikken Gezinstaal	Aantikken Opleidings-niveau moeder	Aantikken Schooltoelage	Zittenblijver	Geen zittenblijver	Totaal	Zittenblijver	Geen zittenblijver	Totaal	Zittenblijver	Geen zittenblijver	Totaal
Ja	Ja	Ja	6,70	93,30	100,00	8,22	91,78	100,00	7,05	92,95	100,00
Ja	Ja	Nee	5,96	94,04	100,00	10,81	89,19	100,00	7,97	92,03	100,00
Ja	Nee	Ja	3,96	96,04	100,00	3,67	96,33	100,00	3,91	96,09	100,00
Nee	Ja	Ja	5,51	94,49	100,00	5,95	94,05	100,00	5,54	94,46	100,00
Ja	Nee	Nee	2,06	97,94	100,00	5,17	94,83	100,00	2,68	97,32	100,00
Nee	Ja	Nee	3,97	96,03	100,00	4,60	95,40	100,00	4,02	95,98	100,00
Nee	Nee	Ja	2,37	97,63	100,00	4,14	95,86	100,00	2,43	97,57	100,00
Nee	Nee	Nee	1,08	98,92	100,00	2,11	97,89	100,00	1,10	98,90	100,00
Totaal			2,09	97,91	100,00	5,99	94,01	100,00	2,36	97,64	100,00



Deel 1 SCHOOLBEVOLKING

Hoofdstuk 3 : Secundair onderwijs

3.1. Gewoon secundair onderwijs

3.1.1. Algemeen overzicht

SCHOOLBEVOLKING IN HET GEWOON SECUNDAIR ONDERWIJS

	Onthaalklas voor anderstalige nieuwkomers			1ste graad			Algemeen secundair onderwijs			Technisch secundair onderwijs			Kunstsecundair onderwijs			Beroepssecundair onderwijs (incl. modulair)			Totaal		
	J	M	T	J	M	T	J	M	T	J	M	T	J	M	T	J	M	T	J	M	T
Antwerpen																					
Gemeenschapsonderwijs	171	161	332	2.720	2.722	5.442	2.087	2.242	4.329	1.419	1.167	2.586	194	390	584	2.128	1.926	4.054	8.719	8.608	17.327
Privaatrechtelijk	175	149	324	13.227	13.799	27.026	10.696	13.403	24.099	9.676	8.997	18.673	309	801	1.110	6.479	6.726	13.205	40.562	43.875	84.437
Provincie	-	-	-	789	387	1.176	29	37	66	993	383	1.376	9	21	30	1.223	603	1.826	3.043	1.431	4.474
Gemeente	179	161	340	1.715	1.054	2.769	542	606	1.148	1.734	640	2.374	94	126	220	1.934	1.253	3.187	6.198	3.840	10.038
Totaal	525	471	996	18.451	17.962	36.413	13.354	16.288	29.642	13.822	11.187	25.009	606	1.338	1.944	11.764	10.508	22.272	58.522	57.754	116.276
Vlaams-Brabant																					
Gemeenschapsonderwijs	-	-	-	1.998	2.040	4.038	1.866	2.177	4.043	1.111	656	1.767	9	18	27	1.343	1.035	2.378	6.327	5.926	12.253
Privaatrechtelijk	72	52	124	7.372	7.427	14.799	6.937	8.404	15.341	4.951	3.708	8.659	71	149	220	2.322	2.268	4.590	21.725	22.008	43.733
Provincie	16	20	36	163	108	271	-	-	-	171	94	265	44	79	123	254	104	358	648	405	1.053
Gemeente	-	-	-	439	183	622	-	-	-	514	291	805	-	-	-	733	363	1.096	1.686	837	2.523
Totaal	88	72	160	9.972	9.758	19.730	8.803	10.581	19.384	6.747	4.749	11.496	124	246	370	4.652	3.770	8.422	30.386	29.176	59.562
Brussels Hoofdstedelijk Gewest																					
Gemeenschapsonderwijs	-	-	-	814	858	1.672	652	738	1.390	321	275	596	105	151	256	505	512	1.017	2.397	2.534	4.931
Privaatrechtelijk	32	32	64	1.507	1.694	3.201	1.492	1.749	3.241	416	479	895	127	158	285	253	275	528	3.827	4.387	8.214
Gemeente	52	45	97	83	67	150	42	44	86	13	24	37	-	-	-	128	81	209	318	261	579
Totaal	84	77	161	2.404	2.619	5.023	2.186	2.531	4.717	750	778	1.528	232	309	541	886	868	1.754	6.542	7.182	13.724
West-Vlaanderen																					
Gemeenschapsonderwijs	75	70	145	1.703	1.629	3.332	1.065	1.270	2.335	1.309	998	2.307	120	72	192	1.428	1.523	2.951	5.700	5.562	11.262
Privaatrechtelijk	74	70	144	9.897	9.842	19.739	7.360	9.151	16.511	8.849	7.140	15.989	107	210	317	5.749	4.916	10.665	32.036	31.329	63.365
Provincie	-	-	-	185	31	216	-	-	-	336	58	394	-	-	-	177	37	214	698	126	824
Gemeente	-	-	-	24	34	58	-	-	-	-	-	-	99	190	289	-	-	-	123	224	347
Totaal	149	140	289	11.809	11.536	23.345	8.425	10.421	18.846	10.494	8.196	18.690	326	472	798	7.354	6.476	13.830	38.557	37.241	75.798
Oost-Vlaanderen																					
Gemeenschapsonderwijs	37	45	82	3.229	2.908	6.137	2.513	2.920	5.433	1.916	1.323	3.239	126	165	291	2.233	1.810	4.043	10.054	9.171	19.225
Privaatrechtelijk	127	143	270	11.021	11.520	22.541	9.533	11.960	21.493	8.201	6.754	14.955	257	440	697	4.849	4.559	9.408	33.988	35.376	69.364
Provincie	26	22	48	496	98	594	-	-	-	731	297	1.028	-	-	-	810	428	1.238	2.063	845	2.908
Gemeente	56	58	114	560	349	909	235	370	605	370	67	437	177	330	507	566	294	860	1.964	1.468	3.432
Totaal	246	268	514	15.306	14.875	30.181	12.281	15.250	27.531	11.218	8.441	19.659	560	935	1.495	8.458	7.091	15.549	48.069	46.860	94.929

SCHOOLBEVOLKING IN HET GEWOON SECUNDAIR ONDERWIJS (vervolg)

	Onthaalklas voor anderstalige nieuwkomers			1ste graad			Algemeen secundair onderwijs			Technisch secundair onderwijs			Kunstsecundair onderwijs			Beroepssecundair onderwijs (incl. modulair)			Totaal			
	J	M	T	J	M	T	J	M	T	J	M	T	J	M	T	J	M	T	J	M	T	
Limburg																						
Gemeenschapsonderwijs	87	54	141	1.277	1.239	2.516	806	951	1.757	1.269	1.025	2.294	-	-	-	1.556	1.606	3.162	4.995	4.875	9.870	
Privaatrechtelijk	19	17	36	7.035	6.672	13.707	4.795	6.275	11.070	5.497	3.782	9.279	137	290	427	4.444	3.360	7.804	21.927	20.396	42.323	
Provincie	20	16	36	614	347	961	184	257	441	636	302	938	224	457	681	699	205	904	2.377	1.584	3.961	
Gemeente	-	-	-	220	233	453	185	306	491	46	36	82	-	-	-	-	-	-	451	575	1.026	
Totaal	126	87	213	9.146	8.491	17.637	5.970	7.789	13.759	7.448	5.145	12.593	361	747	1.108	6.699	5.171	11.870	29.750	27.430	57.180	
ALGEMEEN TOTAAL																						
Gemeenschapsonderwijs	370	330	700	11.741	11.396	23.137	8.989	10.298	19.287	7.345	5.444	12.789	554	796	1.350	9.193	8.412	17.605	38.192	36.676	74.868	
Privaatrechtelijk	499	463	962	50.059	50.954	101.013	40.813	50.942	91.755	37.590	30.860	68.450	1.008	2.048	3.056	24.096	22.104	46.200	154.065	157.371	311.436	
Provincie	62	58	120	2.247	971	3.218	213	294	507	2.867	1.134	4.001	277	557	834	3.163	1.377	4.540	8.829	4.391	13.220	
Gemeente	287	264	551	3.041	1.920	4.961	1.004	1.326	2.330	2.677	1.058	3.735	370	646	1.016	3.361	1.991	5.352	10.740	7.205	17.945	
Totaal	1.218	1.115	2.333	67.088	65.241	132.329	51.019	62.860	113.879	50.479	38.496	88.975	2.209	4.047	6.256	39.813	33.884	73.697	211.826	205.643	417.469	



SCHOOLBEVOLKING EERSTE GRAAD

	1ste leerjaar A			1ste leerjaar B			2de leerjaar			Beroepsvoorbereidend leerjaar			Totaal 1ste graad		
	J	M	T	J	M	T	J	M	T	J	M	T	J	M	T
Antwerpen															
Gemeenschapsonderwijs	1.078	1.108	2.186	258	247	505	1.019	1.049	2.068	365	318	683	2.720	2.722	5.442
Privaatrechtelijk	5.782	6.048	11.830	836	720	1.556	5.579	6.068	11.647	1.030	963	1.993	13.227	13.799	27.026
Provincie	225	111	336	132	66	198	225	112	337	207	98	305	789	387	1.176
Gemeente	556	374	930	253	146	399	572	345	917	334	189	523	1.715	1.054	2.769
Totaal	7.641	7.641	15.282	1.479	1.179	2.658	7.395	7.574	14.969	1.936	1.568	3.504	18.451	17.962	36.413
Vlaams-Brabant															
Gemeenschapsonderwijs	918	905	1.823	121	104	225	777	906	1.683	182	125	307	1.998	2.040	4.038
Privaatrechtelijk	3.319	3.370	6.689	337	363	700	3.330	3.271	6.601	386	423	809	7.372	7.427	14.799
Provincie	27	20	47	38	21	59	37	32	69	61	35	96	163	108	271
Gemeente	81	54	135	101	43	144	107	40	147	150	46	196	439	183	622
Totaal	4.345	4.349	8.694	597	531	1.128	4.251	4.249	8.500	779	629	1.408	9.972	9.758	19.730
Brussels Hoofdstedelijk Gewest															
Gemeenschapsonderwijs	330	398	728	80	68	148	301	315	616	103	77	180	814	858	1.672
Privaatrechtelijk	724	839	1.563	65	45	110	648	750	1.398	70	60	130	1.507	1.694	3.201
Gemeente	29	26	55	16	4	20	27	28	55	11	9	20	83	67	150
Totaal	1.083	1.263	2.346	161	117	278	976	1.093	2.069	184	146	330	2.404	2.619	5.023
West-Vlaanderen															
Gemeenschapsonderwijs	679	637	1.316	187	172	359	605	589	1.194	232	231	463	1.703	1.629	3.332
Privaatrechtelijk	4.170	4.293	8.463	632	513	1.145	4.252	4.351	8.603	843	685	1.528	9.897	9.842	19.739
Provincie	59	7	66	19	7	26	62	9	71	45	8	53	185	31	216
Gemeente	11	14	25	-	-	-	13	20	33	-	-	-	24	34	58
Totaal	4.919	4.951	9.870	838	692	1.530	4.932	4.969	9.901	1.120	924	2.044	11.809	11.536	23.345
Oost-Vlaanderen															
Gemeenschapsonderwijs	1.252	1.195	2.447	337	265	602	1.210	1.139	2.349	430	309	739	3.229	2.908	6.137
Privaatrechtelijk	4.973	5.242	10.215	666	553	1.219	4.572	5.015	9.587	810	710	1.520	11.021	11.520	22.541
Provincie	136	12	148	88	36	124	152	14	166	120	36	156	496	98	594
Gemeente	213	132	345	83	42	125	163	124	287	101	51	152	560	349	909
Totaal	6.574	6.581	13.155	1.174	896	2.070	6.097	6.292	12.389	1.461	1.106	2.567	15.306	14.875	30.181

SCHOOLBEVOLKING EERSTE GRAAD (vervolg)

	1ste leerjaar A			1ste leerjaar B			2de leerjaar			Beroepsvoorbereidend leerjaar			Totaal 1ste graad		
	J	M	T	J	M	T	J	M	T	J	M	T	J	M	T
Limburg															
Gemeenschapsonderwijs	453	456	909	149	138	287	454	446	900	221	199	420	1.277	1.239	2.516
Privaatrechtelijk	2.954	2.919	5.873	566	390	956	2.797	2.851	5.648	718	512	1.230	7.035	6.672	13.707
Provincie	189	140	329	92	19	111	180	160	340	153	28	181	614	347	961
Gemeente	116	130	246	-	-	-	104	103	207	-	-	-	220	233	453
Totaal	3.712	3.645	7.357	807	547	1.354	3.535	3.560	7.095	1.092	739	1.831	9.146	8.491	17.637
ALGEMEEN TOTAAL															
Gemeenschapsonderwijs	4.710	4.699	9.409	1.132	994	2.126	4.366	4.444	8.810	1.533	1.259	2.792	11.741	11.396	23.137
Privaatrechtelijk	21.922	22.711	44.633	3.102	2.584	5.686	21.178	22.306	43.484	3.857	3.353	7.210	50.059	50.954	101.013
Provincie	636	290	926	369	149	518	656	327	983	586	205	791	2.247	971	3.218
Gemeente	1.006	730	1.736	453	235	688	986	660	1.646	596	295	891	3.041	1.920	4.961
Totaal	28.274	28.430	56.704	5.056	3.962	9.018	27.186	27.737	54.923	6.572	5.112	11.684	67.088	65.241	132.329



SCHOOLBEVOLKING TWEEDE GRAAD

	ASO			TSO			KSO			BSO			Totaal 2de graad		
	J	M	T	J	M	T	J	M	T	J	M	T	J	M	T
Antwerpen															
Gemeenschapsonderwijs	1.213	1.195	2.408	658	512	1.170	92	180	272	993	796	1.789	2.956	2.683	5.639
Privaatrechtelijk	5.903	7.408	13.311	4.741	4.079	8.820	143	387	530	2.719	2.539	5.258	13.506	14.413	27.919
Provincie	14	21	35	522	195	717	5	12	17	507	277	784	1.048	505	1.553
Gemeente	318	372	690	796	290	1.086	48	61	109	848	551	1.399	2.010	1.274	3.284
Totaal	7.448	8.996	16.444	6.717	5.076	11.793	288	640	928	5.067	4.163	9.230	19.520	18.875	38.395
Vlaams-Brabant															
Gemeenschapsonderwijs	1.074	1.185	2.259	528	338	866	2	12	14	491	413	904	2.095	1.948	4.043
Privaatrechtelijk	3.918	4.602	8.520	2.303	1.699	4.002	40	79	119	919	891	1.810	7.180	7.271	14.451
Provincie	-	-	-	94	43	137	27	38	65	115	49	164	236	130	366
Gemeente	-	-	-	280	150	430	-	-	-	277	164	441	557	314	871
Totaal	4.992	5.787	10.779	3.205	2.230	5.435	69	129	198	1.802	1.517	3.319	10.068	9.663	19.731
Brussels Hoofdstedelijk Gewest															
Gemeenschapsonderwijs	374	407	781	148	124	272	51	74	125	223	223	446	796	828	1.624
Privaatrechtelijk	884	946	1.830	211	215	426	67	58	125	134	111	245	1.296	1.330	2.626
Gemeente	22	28	50	5	5	10	-	-	-	56	36	92	83	69	152
Totaal	1.280	1.381	2.661	364	344	708	118	132	250	413	370	783	2.175	2.227	4.402
West-Vlaanderen															
Gemeenschapsonderwijs	570	677	1.247	614	435	1.049	59	38	97	626	667	1.293	1.869	1.817	3.686
Privaatrechtelijk	3.916	4.737	8.653	4.153	3.310	7.463	39	90	129	2.253	1.816	4.069	10.361	9.953	20.314
Provincie	-	-	-	169	31	200	-	-	-	75	19	94	244	50	294
Gemeente	-	-	-	-	-	-	41	83	124	-	-	-	41	83	124
Totaal	4.486	5.414	9.900	4.936	3.776	8.712	139	211	350	2.954	2.502	5.456	12.515	11.903	24.418
Oost-Vlaanderen															
Gemeenschapsonderwijs	1.411	1.551	2.962	793	560	1.353	61	91	152	982	752	1.734	3.247	2.954	6.201
Privaatrechtelijk	5.204	6.302	11.506	3.868	3.271	7.139	109	177	286	2.015	1.713	3.728	11.196	11.463	22.659
Provincie	-	-	-	362	104	466	-	-	-	362	191	553	724	295	1.019
Gemeente	112	200	312	176	25	201	65	135	200	245	128	373	598	488	1.086
Totaal	6.727	8.053	14.780	5.199	3.960	9.159	235	403	638	3.604	2.784	6.388	15.765	15.200	30.965

SCHOOLBEVOLKING TWEDE GRAAD (vervolg)

	ASO			TSO			KSO			BSO			Totaal 2de graad		
	J	M	T	J	M	T	J	M	T	J	M	T	J	M	T
Limburg															
Gemeenschapsonderwijs	455	516	971	564	463	1.027	-	-	-	647	643	1.290	1.666	1.622	3.288
Privaatrechtelijk	2.575	3.430	6.005	2.576	1.754	4.330	62	144	206	1.839	1.426	3.265	7.052	6.754	13.806
Provincie	94	137	231	285	119	404	100	196	296	251	62	313	730	514	1.244
Gemeente	118	161	279	15	20	35	-	-	-	-	-	-	133	181	314
Totaal	3.242	4.244	7.486	3.440	2.356	5.796	162	340	502	2.737	2.131	4.868	9.581	9.071	18.652
ALGEMEEN TOTAAL															
Gemeenschapsonderwijs	5.097	5.531	10.628	3.305	2.432	5.737	265	395	660	3.962	3.494	7.456	12.629	11.852	24.481
Privaatrechtelijk	22.400	27.425	49.825	17.852	14.328	32.180	460	935	1.395	9.879	8.496	18.375	50.591	51.184	101.775
Provincie	108	158	266	1.432	492	1.924	132	246	378	1.310	598	1.908	2.982	1.494	4.476
Gemeente	570	761	1.331	1.272	490	1.762	154	279	433	1.426	879	2.305	3.422	2.409	5.831
Totaal	28.175	33.875	62.050	23.861	17.742	41.603	1.011	1.855	2.866	16.577	13.467	30.044	69.624	66.939	136.563



SCHOOLBEVOLKING DERDE GRAAD

	ASO			TSO			KSO			BSO			Totaal 3de graad		
	J	M	T	J	M	T	J	M	T	J	M	T	J	M	T
Antwerpen															
Gemeenschapsonderwijs	874	1.047	1.921	761	655	1.416	102	210	312	1.135	1.130	2.265	2.872	3.042	5.914
Privaatrechtelijk	4.793	5.995	10.788	4.935	4.918	9.853	166	414	580	3.727	3.918	7.645	13.621	15.245	28.866
Provincie	15	16	31	471	188	659	4	9	13	716	326	1.042	1.206	539	1.745
Gemeente	224	234	458	938	350	1.288	46	65	111	1.086	702	1.788	2.294	1.351	3.645
Totaal	5.906	7.292	13.198	7.105	6.111	13.216	318	698	1.016	6.664	6.076	12.740	19.993	20.177	40.170
Vlaams-Brabant															
Gemeenschapsonderwijs	792	992	1.784	583	318	901	7	6	13	688	621	1.309	2.070	1.937	4.007
Privaatrechtelijk	3.019	3.802	6.821	2.648	2.009	4.657	31	70	101	1.163	1.371	2.534	6.861	7.252	14.113
Provincie	-	-	-	77	51	128	17	41	58	139	55	194	233	147	380
Gemeente	-	-	-	234	141	375	-	-	-	363	197	560	597	338	935
Totaal	3.811	4.794	8.605	3.542	2.519	6.061	55	117	172	2.353	2.244	4.597	9.761	9.674	19.435
Brussels Hoofdstedelijk Gewest															
Gemeenschapsonderwijs	278	331	609	173	151	324	54	77	131	282	289	571	787	848	1.635
Privaatrechtelijk	608	803	1.411	205	264	469	60	100	160	119	164	283	992	1.331	2.323
Gemeente	20	16	36	8	19	27	-	-	-	72	45	117	100	80	180
Totaal	906	1.150	2.056	386	434	820	114	177	291	473	498	971	1.879	2.259	4.138
West-Vlaanderen															
Gemeenschapsonderwijs	495	593	1.088	695	563	1.258	61	34	95	802	856	1.658	2.053	2.046	4.099
Privaatrechtelijk	3.444	4.414	7.858	4.696	3.830	8.526	68	120	188	3.496	3.100	6.596	11.704	11.464	23.168
Provincie	-	-	-	167	27	194	-	-	-	102	18	120	269	45	314
Gemeente	-	-	-	-	-	-	58	107	165	-	-	-	58	107	165
Totaal	3.939	5.007	8.946	5.558	4.420	9.978	187	261	448	4.400	3.974	8.374	14.084	13.662	27.746
Oost-Vlaanderen															
Gemeenschapsonderwijs	1.102	1.369	2.471	1.123	763	1.886	65	74	139	1.248	992	2.240	3.538	3.198	6.736
Privaatrechtelijk	4.329	5.658	9.987	4.333	3.483	7.816	148	263	411	2.796	2.550	5.346	11.606	11.954	23.560
Provincie	-	-	-	369	193	562	-	-	-	448	237	685	817	430	1.247
Gemeente	123	170	293	194	42	236	112	195	307	321	166	487	750	573	1.323
Totaal	5.554	7.197	12.751	6.019	4.481	10.500	325	532	857	4.813	3.945	8.758	16.711	16.155	32.866

SCHOOLBEVOLKING DERDE GRAAD (vervolg)

	ASO			TSO			KSO			BSO			Totaal 3de graad		
	J	M	T	J	M	T	J	M	T	J	M	T	J	M	T
Limburg															
Gemeenschapsonderwijs	351	435	786	705	562	1.267	-	-	-	909	963	1.872	1.965	1.960	3.925
Privaatrechtelijk	2.220	2.845	5.065	2.921	2.028	4.949	75	146	221	2.605	1.934	4.539	7.821	6.953	14.774
Provincie	90	120	210	351	183	534	124	261	385	315	142	457	880	706	1.586
Gemeente	67	145	212	31	16	47	-	-	-	-	-	-	98	161	259
Totaal	2.728	3.545	6.273	4.008	2.789	6.797	199	407	606	3.829	3.039	6.868	10.764	9.780	20.544
ALGEMEEN TOTAAL															
Gemeenschapsonderwijs	3.892	4.767	8.659	4.040	3.012	7.052	289	401	690	5.064	4.851	9.915	13.285	13.031	26.316
Privaatrechtelijk	18.413	23.517	41.930	19.738	16.532	36.270	548	1.113	1.661	13.906	13.037	26.943	52.605	54.199	106.804
Provincie	105	136	241	1.435	642	2.077	145	311	456	1.720	778	2.498	3.405	1.867	5.272
Gemeente	434	565	999	1.405	568	1.973	216	367	583	1.842	1.110	2.952	3.897	2.610	6.507
Totaal	22.844	28.985	51.829	26.618	20.754	47.372	1.198	2.192	3.390	22.532	19.776	42.308	73.192	71.707	144.899



TOTALE SCHOOLBEVOLKING

	Onthaalonderwijs voor anderstalige nieuwkomers			1ste graad			2de graad			3de graad			Modulair onderwijs niveau 2de en 3de graad			Totaal		
	J	M	T	J	M	T	J	M	T	J	M	T	J	M	T	J	M	T
Antwerpen																		
Gemeenschapsonderwijs	171	161	332	2.720	2.722	5.442	2.956	2.683	5.639	2.872	3.042	5.914	-	-	-	8.719	8.608	17.327
Privaatrechtelijk	175	149	324	13.227	13.799	27.026	13.506	14.413	27.919	13.621	15.245	28.866	33	269	302	40.562	43.875	84.437
Provincie	-	-	-	789	387	1.176	1.048	505	1.553	1.206	539	1.745	-	-	-	3.043	1.431	4.474
Gemeente	179	161	340	1.715	1.054	2.769	2.010	1.274	3.284	2.294	1.351	3.645	-	-	-	6.198	3.840	10.038
Totaal	525	471	996	18.451	17.962	36.413	19.520	18.875	38.395	19.993	20.177	40.170	33	269	302	58.522	57.754	116.276
Vlaams-Brabant																		
Gemeenschapsonderwijs	-	-	-	1.998	2.040	4.038	2.095	1.948	4.043	2.070	1.937	4.007	164	1	165	6.327	5.926	12.253
Privaatrechtelijk	72	52	124	7.372	7.427	14.799	7.180	7.271	14.451	6.861	7.252	14.113	240	6	246	21.725	22.008	43.733
Provincie	16	20	36	163	108	271	236	130	366	233	147	380	-	-	-	648	405	1.053
Gemeente	-	-	-	439	183	622	557	314	871	597	338	935	93	2	95	1.686	837	2.523
Totaal	88	72	160	9.972	9.758	19.730	10.068	9.663	19.731	9.761	9.674	19.435	497	9	506	30.386	29.176	59.562
Brussels Hoofdstedelijk Gewest																		
Gemeenschapsonderwijs	-	-	-	814	858	1.672	796	828	1.624	787	848	1.635	-	-	-	2.397	2.534	4.931
Privaatrechtelijk	32	32	64	1.507	1.694	3.201	1.296	1.330	2.626	992	1.331	2.323	-	-	-	3.827	4.387	8.214
Gemeente	52	45	97	83	67	150	83	69	152	100	80	180	-	-	-	318	261	579
Totaal	84	77	161	2.404	2.619	5.023	2.175	2.227	4.402	1.879	2.259	4.138	-	-	-	6.542	7.182	13.724
West-Vlaanderen																		
Gemeenschapsonderwijs	75	70	145	1.703	1.629	3.332	1.869	1.817	3.686	2.053	2.046	4.099	-	-	-	5.700	5.562	11.262
Privaatrechtelijk	74	70	144	9.897	9.842	19.739	10.361	9.953	20.314	11.704	11.464	23.168	-	-	-	32.036	31.329	63.365
Provincie	-	-	-	185	31	216	244	50	294	269	45	314	-	-	-	698	126	824
Gemeente	-	-	-	24	34	58	41	83	124	58	107	165	-	-	-	123	224	347
Totaal	149	140	289	11.809	11.536	23.345	12.515	11.903	24.418	14.084	13.662	27.746	-	-	-	38.557	37.241	75.798
Oost-Vlaanderen																		
Gemeenschapsonderwijs	37	45	82	3.229	2.908	6.137	3.247	2.954	6.201	3.538	3.198	6.736	3	66	69	10.054	9.171	19.225
Privaatrechtelijk	127	143	270	11.021	11.520	22.541	11.196	11.463	22.659	11.606	11.954	23.560	38	296	334	33.988	35.376	69.364
Provincie	26	22	48	496	98	594	724	295	1.019	817	430	1.247	-	-	-	2.063	845	2.908
Gemeente	56	58	114	560	349	909	598	488	1.086	750	573	1.323	-	-	-	1.964	1.468	3.432
Totaal	246	268	514	15.306	14.875	30.181	15.765	15.200	30.965	16.711	16.155	32.866	41	362	403	48.069	46.860	94.929

TOTALE SCHOOLBEVOLKING (vervolg)

	Onthaalonderwijs voor anderstalige nieuwkomers			1ste graad			2de graad			3de graad			Modulair onderwijs niveau 2de en 3de graad			Totaal		
	J	M	T	J	M	T	J	M	T	J	M	T	J	M	T	J	M	T
Limburg																		
Gemeenschapsonderwijs	87	54	141	1.277	1.239	2.516	1.666	1.622	3.288	1.965	1.960	3.925	-	-	-	4.995	4.875	9.870
Privaatrechtelijk	19	17	36	7.035	6.672	13.707	7.052	6.754	13.806	7.821	6.953	14.774	-	-	-	21.927	20.396	42.323
Provincie	20	16	36	614	347	961	730	514	1.244	880	706	1.586	133	1	134	2.377	1.584	3.961
Gemeente	-	-	-	220	233	453	133	181	314	98	161	259	-	-	-	451	575	1.026
Totaal	126	87	213	9.146	8.491	17.637	9.581	9.071	18.652	10.764	9.780	20.544	133	1	134	29.750	27.430	57.180
ALGEMEEN TOTAAL																		
Gemeenschapsonderwijs	370	330	700	11.741	11.396	23.137	12.629	11.852	24.481	13.285	13.031	26.316	167	67	234	38.192	36.676	74.868
Privaatrechtelijk	499	463	962	50.059	50.954	101.013	50.591	51.184	101.775	52.605	54.199	106.804	311	571	882	154.065	157.371	311.436
Provincie	62	58	120	2.247	971	3.218	2.982	1.494	4.476	3.405	1.867	5.272	133	1	134	8.829	4.391	13.220
Gemeente	287	264	551	3.041	1.920	4.961	3.422	2.409	5.831	3.897	2.610	6.507	93	2	95	10.740	7.205	17.945
Totaal	1.218	1.115	2.333	67.088	65.241	132.329	69.624	66.939	136.563	73.192	71.707	144.899	704	641	1.345	211.826	205.643	417.469



TOTALE SCHOOLBEVOLKING NAAR GEBORTEJAAR

	2003 en later		2002		2001		2000		1999		1998		
	J	M	J	M	J	M	J	M	J	M	J	M	
Onthaalonderwijs													
Gemeenschapsonderwijs	-	-	5	1	45	46	62	51	59	68	51	52	
Privaatrechtelijk	-	1	8	13	57	61	85	73	76	81	89	72	
Provincie	-	-	1	2	6	8	10	10	13	11	9	9	
Gemeente	-	-	4	2	36	36	42	51	43	47	47	35	
Totaal	-	1	18	18	144	151	199	185	191	207	196	168	
1STE GRAAD													
1ste leerjaar (A + B)													
Gemeenschapsonderwijs	4	1	88	76	3.867	3.906	1.605	1.477	256	227	21	5	
Privaatrechtelijk	4	4	385	370	19.864	20.755	4.331	3.807	419	347	18	12	
Provincie	1	-	4	-	620	274	360	147	19	17	1	1	
Gemeente	-	-	6	13	921	621	475	290	56	38	1	3	
Totaal	9	5	483	459	25.272	25.556	6.771	5.721	750	629	41	21	
2de leerjaar (2de lj. + BVJ)													
Gemeenschapsonderwijs	-	-	2	1	72	59	3.686	3.716	1.783	1.635	330	271	
Privaatrechtelijk	-	1	4	1	414	333	19.492	20.892	4.586	4.015	505	397	
Provincie	-	-	-	-	1	3	752	303	441	200	44	20	
Gemeente	-	-	-	-	9	11	932	573	559	314	70	49	
Totaal	-	1	6	2	496	406	24.862	25.484	7.369	6.164	949	737	
2DE GRAAD													
1ste leerjaar													
Gemeenschapsonderwijs	-	-	-	-	1	1	72	80	3.387	3.498	2.117	1.824	
Privaatrechtelijk	1	-	-	-	11	4	368	380	18.453	20.161	5.502	4.432	
Provincie	-	-	-	-	-	-	5	3	815	372	561	266	
Gemeente	-	-	-	-	-	-	16	13	879	645	587	403	
Totaal	1	-	-	-	12	5	461	476	23.534	24.676	8.767	6.925	
2de leerjaar													
Gemeenschapsonderwijs	-	-	-	-	-	-	1	-	70	75	2.925	3.251	
Privaatrechtelijk	-	-	-	-	-	-	6	5	292	302	17.483	19.451	
Provincie	-	-	-	-	-	-	-	-	3	1	736	372	
Gemeente	-	-	-	-	-	-	-	-	6	8	810	563	
Totaal	-	-	-	-	-	-	7	5	371	386	21.954	23.637	
3DE GRAAD													
1ste leerjaar													
Gemeenschapsonderwijs	-	-	-	-	-	-	-	-	1	2	55	52	
Privaatrechtelijk	-	-	-	-	-	-	-	-	7	5	287	259	
Provincie	-	-	-	-	-	-	-	-	-	-	4	3	
Gemeente	-	-	-	-	-	-	-	-	-	-	12	11	
Totaal	-	-	-	-	-	-	-	-	8	7	358	325	
2de leerjaar													
Gemeenschapsonderwijs	-	-	-	-	-	-	-	-	-	-	1	-	
Privaatrechtelijk	-	-	-	-	-	-	-	-	-	-	7	3	
Provincie	-	-	-	-	-	-	-	-	-	-	1	-	
Gemeente	-	-	-	-	-	-	-	-	-	-	-	-	
Totaal	-	-	-	-	-	-	-	-	-	-	9	3	
3de leerjaar + Se-n-Se													
Gemeenschapsonderwijs	-	-	-	-	-	-	-	-	-	-	-	-	
Privaatrechtelijk	-	-	-	-	-	-	-	-	-	-	-	-	
Provincie	-	-	-	-	-	-	-	-	-	-	-	-	
Gemeente	-	-	-	-	-	-	-	-	-	-	-	-	
Totaal	-	-	-	-	-	-	-	-	-	-	-	-	
Modulair onderwijs (BSO)													
Gemeenschapsonderwijs	-	-	-	-	-	-	-	-	14	2	28	8	
Privaatrechtelijk	-	-	-	-	-	-	-	-	17	38	44	80	
Provincie	-	-	-	-	-	-	-	-	7	-	33	-	
Gemeente	-	-	-	-	-	-	-	-	10	-	12	-	
Totaal	-	-	-	-	-	-	-	-	48	40	117	88	
ALGEMEEN TOTAAL													
Gemeenschapsonderwijs	4	1	95	78	3.985	4.012	5.426	5.324	5.570	5.507	5.528	5.463	
Privaatrechtelijk	5	6	397	384	20.346	21.153	24.282	25.157	23.850	24.949	23.935	24.706	
Provincie	1	-	5	2	627	285	1.127	463	1.298	601	1.389	671	
Gemeente	-	-	10	15	966	668	1.465	927	1.553	1.052	1.539	1.064	
Totaal	10	7	507	479	25.924	26.118	32.300	31.871	32.271	32.109	32.391	31.904	

IN HET GEWOON SECUNDAIR ONDERWIJS

	1997		1996		1995		1994		1993 en vroeger		Algemeen totaal		
	J	M	J	M	J	M	J	M	J	M	J	M	T
	77	47	57	56	14	9	-	-	-	-	370	330	700
	90	70	78	78	15	13	-	-	1	1	499	463	962
	13	11	9	7	1	-	-	-	-	-	62	58	120
	42	41	49	38	24	14	-	-	-	-	287	264	551
	222	169	193	179	54	36	-	-	1	1	1.218	1.115	2.333
	1	-	-	-	-	-	-	-	-	1	5.842	5.693	11.535
	2	-	1	-	-	-	-	-	-	-	25.024	25.295	50.319
	-	-	-	-	-	-	-	-	-	-	1.005	439	1.444
	-	-	-	-	-	-	-	-	-	-	1.459	965	2.424
	3	-	1	-	-	-	-	-	-	1	33.330	32.392	65.722
	23	19	3	2	-	-	-	-	-	-	5.899	5.703	11.602
	32	19	1	1	-	-	-	-	1	-	25.035	25.659	50.694
	4	5	-	-	-	1	-	-	-	-	1.242	532	1.774
	7	3	-	-	3	4	2	1	-	-	1.582	955	2.537
	66	46	4	3	3	5	2	1	1	-	33.758	32.849	66.607
	727	479	168	107	39	14	5	3	4	-	6.520	6.006	12.526
	990	682	131	96	11	8	1	1	3	-	25.471	25.764	51.235
	99	70	17	14	3	-	-	-	-	-	1.500	725	2.225
	203	144	33	32	19	14	3	1	-	-	1.740	1.252	2.992
	2.019	1.375	349	249	72	36	9	5	7	-	35.231	33.747	68.978
	2.096	1.841	782	559	193	97	34	17	8	6	6.109	5.846	11.955
	5.903	4.641	1.215	863	193	139	23	17	5	2	25.120	25.420	50.540
	566	280	153	101	23	13	1	2	-	-	1.482	769	2.251
	556	364	223	167	63	40	15	12	9	3	1.682	1.157	2.839
	9.121	7.126	2.373	1.690	472	289	73	48	22	11	34.393	33.192	67.585
	2.784	3.277	2.119	1.839	874	646	243	175	77	56	6.153	6.047	12.200
	16.155	19.030	6.506	5.256	1.511	1.093	304	219	78	58	24.848	25.920	50.768
	690	353	488	292	203	118	31	31	7	5	1.423	802	2.225
	831	617	631	390	262	163	82	50	25	21	1.843	1.252	3.095
	20.460	23.277	9.744	7.777	2.850	2.020	660	475	187	140	34.267	34.021	68.288
	62	59	2.315	2.874	1.719	1.546	851	552	359	186	5.307	5.217	10.524
	276	283	14.667	17.765	5.677	4.651	1.541	971	343	253	22.511	23.926	46.437
	3	2	614	332	471	244	166	93	63	38	1.318	709	2.027
	12	5	617	517	547	293	224	158	109	71	1.509	1.044	2.553
	353	349	18.213	21.488	8.414	6.734	2.782	1.774	874	548	30.645	30.896	61.541
	-	1	-	2	502	526	702	694	621	544	1.825	1.767	3.592
	-	-	2	1	2.088	1.792	2.081	1.625	1.075	935	5.246	4.353	9.599
	-	-	1	-	252	110	242	136	169	110	664	356	1.020
	-	-	-	-	177	88	211	118	157	108	545	314	859
	-	1	3	3	3.019	2.516	3.236	2.573	2.022	1.697	8.280	6.790	15.070
	43	5	34	17	27	14	16	7	5	14	167	67	234
	46	95	61	96	80	104	41	82	22	76	311	571	882
	25	-	22	-	28	1	14	-	4	-	133	1	134
	13	1	20	1	25	-	9	-	4	-	93	2	95
	127	101	137	114	160	119	80	89	35	90	704	641	1.345
	5.813	5.728	5.478	5.456	3.368	2.852	1.851	1.448	1.074	807	38.192	36.676	74.868
	23.494	24.820	22.662	24.156	9.575	7.800	3.991	2.915	1.528	1.325	154.065	157.371	311.436
	1.400	721	1.304	746	981	487	454	262	243	153	8.829	4.391	13.220
	1.664	1.175	1.573	1.145	1.120	616	546	340	304	203	10.740	7.205	17.945
	32.371	32.444	31.017	31.503	15.044	11.755	6.842	4.965	3.149	2.488	211.826	205.643	417.469

1

Deel 1 SCHOOLBEVOLKING

Hoofdstuk 3 : Secundair onderwijs

3.1. Gewoon secundair onderwijs

3.1.2. Schoolbevolking per studierichting

SECUNDAIR ONDERWIJS
Schoolbevolking per leerjaar

	Gemeenschapsonderwijs			Privaatrechtelijk			Provincie			Gemeente			Vlaamse Gemeenschapscommissie			Totaal		
	J	M	T	J	M	T	J	M	T	J	M	T	J	M	T	J	M	T
Onthaalonderwijs voor anderstalige nieuwkomers	370	330	700	499	463	962	62	58	120	287	264	551	-	-	-	1.218	1.115	2.333
Totaal	370	330	700	499	463	962	62	58	120	287	264	551	-	-	-	1.218	1.115	2.333
1ste graad																		
1ste leerjaar A	4.710	4.699	9.409	21.922	22.711	44.633	636	290	926	1.006	730	1.736	-	-	-	28.274	28.430	56.704
1ste leerjaar B	1.132	994	2.126	3.102	2.584	5.686	369	149	518	453	235	688	-	-	-	5.056	3.962	9.018
2de leerjaar	4.366	4.444	8.810	21.178	22.306	43.484	656	327	983	986	660	1.646	-	-	-	27.186	27.737	54.923
Beroepsvoorbereidend leerjaar	1.533	1.259	2.792	3.857	3.353	7.210	586	205	791	596	295	891	-	-	-	6.572	5.112	11.684
Totaal 1ste graad	11.741	11.396	23.137	50.059	50.954	101.013	2.247	971	3.218	3.041	1.920	4.961	-	-	-	67.088	65.241	132.329
2de graad																		
ASO																		
1ste leerjaar	2.811	2.971	5.782	11.689	14.324	26.013	44	81	125	308	420	728	-	-	-	14.852	17.796	32.648
2de leerjaar	2.286	2.560	4.846	10.711	13.101	23.812	64	77	141	262	341	603	-	-	-	13.323	16.079	29.402
Totaal	5.097	5.531	10.628	22.400	27.425	49.825	108	158	266	570	761	1.331	-	-	-	28.175	33.875	62.050
TSO																		
1ste leerjaar	1.594	1.155	2.749	8.707	6.972	15.679	748	224	972	646	250	896	-	-	-	11.695	8.601	20.296
2de leerjaar	1.711	1.277	2.988	9.145	7.356	16.501	684	268	952	626	240	866	-	-	-	12.166	9.141	21.307
Totaal	3.305	2.432	5.737	17.852	14.328	32.180	1.432	492	1.924	1.272	490	1.762	-	-	-	23.861	17.742	41.603
KSO																		
1ste leerjaar	137	196	333	219	419	638	71	115	186	86	133	219	-	-	-	513	863	1.376
2de leerjaar	128	199	327	241	516	757	61	131	192	68	146	214	-	-	-	498	992	1.490
Totaal	265	395	660	460	935	1.395	132	246	378	154	279	433	-	-	-	1.011	1.855	2.866
BSO																		
1ste leerjaar	1.978	1.684	3.662	4.856	4.049	8.905	637	305	942	700	449	1.149	-	-	-	8.171	6.487	14.658
2de leerjaar	1.984	1.810	3.794	5.023	4.447	9.470	673	293	966	726	430	1.156	-	-	-	8.406	6.980	15.386
Totaal	3.962	3.494	7.456	9.879	8.496	18.375	1.310	598	1.908	1.426	879	2.305	-	-	-	16.577	13.467	30.044
Totaal 2de graad	12.629	11.852	24.481	50.591	51.184	101.775	2.982	1.494	4.476	3.422	2.409	5.831	-	-	-	69.624	66.939	136.563

SECUNDAIR ONDERWIJS
Schoolbevolking per leerjaar (vervolg)

	Gemeenschapsonderwijs			Privaatrechtelijk			Provincie			Gemeente			Vlaamse Gemeenschapscommissie			Totaal		
	J	M	T	J	M	T	J	M	T	J	M	T	J	M	T	J	M	T
3de graad																		
ASO																		
1ste leerjaar	2.075	2.507	4.582	9.450	11.876	21.326	59	68	127	213	322	535	-	-	-	11.797	14.773	26.570
2de leerjaar	1.804	2.248	4.052	8.945	11.619	20.564	46	68	114	221	243	464	-	-	-	11.016	14.178	25.194
3de leerjaar	13	12	25	18	22	40	-	-	-	-	-	-	-	-	-	31	34	65
Totaal	3.892	4.767	8.659	18.413	23.517	41.930	105	136	241	434	565	999	-	-	-	22.844	28.985	51.829
TSO																		
1ste leerjaar	1.934	1.485	3.419	9.940	8.410	18.350	685	300	985	752	286	1.038	-	-	-	13.311	10.481	23.792
2de leerjaar	1.725	1.237	2.962	8.478	7.486	15.964	617	249	866	579	263	842	-	-	-	11.399	9.235	20.634
Se-n-Se	381	290	671	1.320	636	1.956	133	93	226	74	19	93	-	-	-	1.908	1.038	2.946
Totaal	4.040	3.012	7.052	19.738	16.532	36.270	1.435	642	2.077	1.405	568	1.973	-	-	-	26.618	20.754	47.372
KSO																		
1ste leerjaar	162	175	337	279	610	889	75	161	236	107	181	288	-	-	-	623	1.127	1.750
2de leerjaar	99	171	270	235	475	710	70	149	219	93	159	252	-	-	-	497	954	1.451
3de leerjaar	28	55	83	2	1	3	-	-	-	16	27	43	-	-	-	46	83	129
Se-n-Se	-	-	-	32	27	59	-	1	1	-	-	-	-	-	-	32	28	60
Totaal	289	401	690	548	1.113	1.661	145	311	456	216	367	583	-	-	-	1.198	2.192	3.390
BSO																		
1ste leerjaar	1.982	1.880	3.862	5.179	5.024	10.203	604	273	877	771	463	1.234	-	-	-	8.536	7.640	16.176
2de leerjaar	1.679	1.561	3.240	4.853	4.346	9.199	585	243	828	616	379	995	-	-	-	7.733	6.529	14.262
3de leerjaar	1.403	1.410	2.813	3.874	3.667	7.541	531	262	793	455	268	723	-	-	-	6.263	5.607	11.870
Totaal	5.064	4.851	9.915	13.906	13.037	26.943	1.720	778	2.498	1.842	1.110	2.952	-	-	-	22.532	19.776	42.308
Totaal 3de graad	13.285	13.031	26.316	52.605	54.199	106.804	3.405	1.867	5.272	3.897	2.610	6.507	-	-	-	73.192	71.707	144.899
modulair onderwijs - niv. 2de en 3de graad (BSO)	167	67	234	311	571	882	133	1	134	93	2	95	-	-	-	704	641	1.345
Algemeen totaal	38.192	36.676	74.868	154.065	157.371	311.436	8.829	4.391	13.220	10.740	7.205	17.945	-	-	-	211.826	205.643	417.469



SECUNDAIR ONDERWIJS

1ste graad

Leerjaar en studierichting	Gemeenschapsonderwijs			Privaatrechtelijk			Provincie			Gemeente			Totaal		
	J	M	T	J	M	T	J	M	T	J	M	T	J	M	T
1ste leerjaar															
1ste leerjaar A	4.710	4.699	9.409	21.922	22.711	44.633	636	290	926	1.006	730	1.736	28.274	28.430	56.704
1ste leerjaar B	1.132	994	2.126	3.102	2.584	5.686	369	149	518	453	235	688	5.056	3.962	9.018
Totaal	5.842	5.693	11.535	25.024	25.295	50.319	1.005	439	1.444	1.459	965	2.424	33.330	32.392	65.722
2de leerjaar															
Agro- en biotechnieken	41	51	92	269	117	386	74	39	113	16	5	21	400	212	612
Artistieke vorming	82	145	227	78	220	298	18	38	56	30	33	63	208	436	644
Ballet	-	-	-	-	-	-	-	-	-	5	10	15	5	10	15
Bouw- en houttechnieken	15	1	16	624	11	635	42	-	42	31	-	31	712	12	724
Creatie en vormgeving	-	2	2	9	207	216	5	15	20	-	-	-	14	224	238
Grafische communicatie en media	13	2	15	107	38	145	-	-	-	-	-	-	120	40	160
Grieks-Latijn	127	202	329	859	941	1.800	-	-	-	-	-	-	986	1.143	2.129
Handel	213	165	378	1.202	1.276	2.478	23	36	59	52	16	68	1.490	1.493	2.983
Hotel-voeding	41	27	68	137	81	218	19	24	43	15	7	22	212	139	351
Industriële wetenschappen	50	6	56	1.304	39	1.343	75	1	76	128	1	129	1.557	47	1.604
Latijn	656	816	1.472	3.753	4.528	8.281	9	9	18	88	119	207	4.506	5.472	9.978
Maritieme technieken	22	-	22	6	-	6	-	-	-	-	-	-	28	-	28
Mechanica-elektriciteit	263	7	270	1.949	20	1.969	256	3	259	183	4	187	2.651	34	2.685
Moderne wetenschappen	2.639	2.538	5.177	9.136	10.565	19.701	89	108	197	409	403	812	12.273	13.614	25.887
Rudolf Steinerpedagogie	-	-	-	88	101	189	-	-	-	-	-	-	88	101	189
Sociale en technische vorming	133	456	589	1.062	3.764	4.826	18	47	65	29	62	91	1.242	4.329	5.571
Techniek-wetenschappen	-	-	-	590	362	952	19	7	26	-	-	-	609	369	978
Textiel	-	-	-	-	-	-	9	-	9	-	-	-	9	-	9
Topsport	71	26	97	-	-	-	-	-	-	-	-	-	71	26	97
Yeshiva	-	-	-	5	36	41	-	-	-	-	-	-	5	36	41
Totaal	4.366	4.444	8.810	21.178	22.306	43.484	656	327	983	986	660	1.646	27.186	27.737	54.923

SECUNDAIR ONDERWIJS

1ste graad

Beroepsvoorbereidend leerjaar

Beroepenvelden	Gemeenschapsonderwijs			Privaatrechtelijk			Provincie			Gemeente			Totaal		
	J	M	T	J	M	T	J	M	T	J	M	T	J	M	T
Bouw - Decoratie	17	4	21	-	-	-	-	-	-	-	-	-	17	4	21
Bouw - Elektriciteit	6	-	6	-	-	-	-	-	-	-	-	-	6	-	6
Bouw - Hout	36	-	36	371	3	374	-	-	-	-	-	-	407	3	410
Bouw - Metaal	19	-	19	-	-	-	-	-	-	-	-	-	19	-	19
Decoratie - Elektriciteit	5	-	5	-	-	-	-	-	-	-	-	-	5	-	5
Decoratie - Haarzorg	2	28	30	12	47	59	-	-	-	13	31	44	27	106	133
Decoratie - Hout	9	4	13	40	7	47	-	-	-	27	1	28	76	12	88
Decoratie - Kantoor en verkoop	37	42	79	137	189	326	11	7	18	49	27	76	234	265	499
Decoratie - Metaal	-	-	-	23	1	24	-	-	-	27	-	27	50	1	51
Decoratie - Mode	-	-	-	-	8	8	3	15	18	-	-	-	3	23	26
Decoratie - Verzorging-voeding	40	93	133	52	165	217	3	6	9	9	55	64	104	319	423
Elektriciteit - Hout	143	2	145	14	1	15	-	-	-	-	-	-	157	3	160
Elektriciteit - Kantoor en verkoop	42	2	44	19	5	24	-	-	-	14	-	14	75	7	82
Elektriciteit - Metaal	230	-	230	578	5	583	22	1	23	48	-	48	878	6	884
Elektriciteit - Verzorging-voeding	-	-	-	6	2	8	-	-	-	-	-	-	6	2	8
Haarzorg - Kantoor en verkoop	7	50	57	11	75	86	-	-	-	-	9	9	18	134	152
Haarzorg - Mode	-	-	-	5	33	38	-	-	-	-	-	-	5	33	38
Haarzorg - Verzorging-voeding	33	247	280	19	351	370	21	59	80	7	58	65	80	715	795
Hotel-bakkerij-slagerij	110	38	148	203	98	301	38	13	51	57	20	77	408	169	577
Hout - Kantoor en verkoop	11	-	11	-	-	-	-	-	-	5	1	6	16	1	17
Hout - Metaal	228	16	244	293	6	299	48	-	48	30	-	30	599	22	621
Hout - Verzorging-voeding	10	-	10	4	8	12	-	-	-	-	-	-	14	8	22
Kantoor en verkoop - Metaal	-	-	-	19	10	29	-	-	-	-	-	-	19	10	29
Kantoor en verkoop - Mode	-	-	-	25	114	139	-	6	6	-	-	-	25	120	145
Kantoor en verkoop - Verzorging-voeding	300	550	850	609	1.486	2.095	24	19	43	20	32	52	953	2.087	3.040
Land- en tuinbouw	26	22	48	166	60	226	119	38	157	26	6	32	337	126	463
Maritieme vorming	5	-	5	-	-	-	-	-	-	-	-	-	5	-	5
Metaal - Rijn- en binnenvaart	2	-	2	-	-	-	-	-	-	-	-	-	2	-	2
Metaal - Textiel	-	-	-	-	-	-	13	-	13	-	-	-	13	-	13
Metaal - Verzorging-voeding	10	-	10	-	-	-	-	-	-	-	-	-	10	-	10
Mode - Verzorging-voeding	20	157	177	81	647	728	3	32	35	5	52	57	109	888	997
Nijverheid	185	4	189	1.170	32	1.202	281	9	290	259	3	262	1.895	48	1.943
Totaal	1.533	1.259	2.792	3.857	3.353	7.210	586	205	791	596	295	891	6.572	5.112	11.684



SECUNDAIR ONDERWIJS
Algemeen secundair onderwijs

Studierichting	Tweede graad						Derde graad						Algemeen totaal						
	1ste leerjaar		2de leerjaar		Totaal		1ste leerjaar		2de leerjaar		3de leerjaar		Totaal						
	J	M	J	M	J	M	T	J	M	J	M	J	M	T	J	M	T		
Bijzondere wetenschappelijke vorming	-	-	-	-	-	-	-	-	-	-	-	31	34	31	34	65	31	34	65
Economie	4.145	4.406	3.682	3.951	7.827	8.357	16.184	-	-	-	-	-	-	-	-	-	7.827	8.357	16.184
Economie-moderne talen	-	-	-	-	-	-	-	2.320	2.787	2.158	2.630	-	-	4.478	5.417	9.895	4.478	5.417	9.895
Economie-wetenschappen	-	-	-	-	-	-	-	325	222	231	177	-	-	556	399	955	556	399	955
Economie-wiskunde	-	-	-	-	-	-	-	704	585	627	550	-	-	1.331	1.135	2.466	1.331	1.135	2.466
Grieks	62	63	90	76	152	139	291	-	-	-	-	-	-	-	-	-	152	139	291
Grieks-Latijn	433	544	321	448	754	992	1.746	106	159	116	163	-	-	222	322	544	976	1.314	2.290
Grieks-moderne talen	-	-	-	-	-	-	-	4	10	6	8	-	-	10	18	28	10	18	28
Grieks-wetenschappen	-	-	-	-	-	-	-	13	27	23	18	-	-	36	45	81	36	45	81
Grieks-wiskunde	-	-	-	-	-	-	-	125	141	107	122	-	-	232	263	495	232	263	495
Humane wetenschappen	1.054	3.653	968	3.285	2.022	6.938	8.960	1.209	3.590	1.090	3.413	-	-	2.299	7.003	9.302	4.321	13.941	18.262
Latijn	2.988	4.158	2.867	3.875	5.855	8.033	13.888	-	-	-	-	-	-	-	-	-	5.855	8.033	13.888
Latijn-moderne talen	-	-	-	-	-	-	-	444	1.026	459	1.097	-	-	903	2.123	3.026	903	2.123	3.026
Latijn-wetenschappen	-	-	-	-	-	-	-	418	693	407	769	-	-	825	1.462	2.287	825	1.462	2.287
Latijn-wiskunde	-	-	-	-	-	-	-	827	1.067	899	1.075	-	-	1.726	2.142	3.868	1.726	2.142	3.868
Moderne talen-topsport	-	-	-	-	-	-	-	9	6	14	3	-	-	23	9	32	23	9	32
Moderne talen-wetenschappen	-	-	-	-	-	-	-	773	1.132	757	1.102	-	-	1.530	2.234	3.764	1.530	2.234	3.764
Moderne talen-wiskunde	-	-	-	-	-	-	-	65	178	75	168	-	-	140	346	486	140	346	486
Rudolf Steinerpedagogie	78	92	77	102	155	194	349	63	108	64	99	-	-	127	207	334	282	401	683
Sportwetenschappen	534	246	407	223	941	469	1.410	400	184	348	180	-	-	748	364	1.112	1.689	833	2.522
Wetenschappen	5.497	4.573	4.846	4.057	10.343	8.630	18.973	-	-	-	-	-	-	-	-	-	10.343	8.630	18.973
Wetenschappen-topsport	37	28	46	25	83	53	136	28	17	29	14	-	-	57	31	88	140	84	224
Wetenschappen-wiskunde	-	-	-	-	-	-	-	3.944	2.809	3.587	2.558	-	-	7.531	5.367	12.898	7.531	5.367	12.898
Wiskunde-topsport	-	-	-	-	-	-	-	7	5	5	5	-	-	12	10	22	12	10	22
Yeshiva	24	33	19	37	43	70	113	13	27	14	27	-	-	27	54	81	70	124	194
Totaal	14.852	17.796	13.323	16.079	28.175	33.875	62.050	11.797	14.773	11.016	14.178	31	34	22.844	28.985	51.829	51.019	62.860	113.879

SECUNDAIR ONDERWIJS

Kunstsecundair onderwijs

Studierichting	Tweede graad							Derde graad									Algemeen totaal				
	1ste leerjaar		2de leerjaar		Totaal			1ste leerjaar		2de leerjaar		3de leerjaar		Se-n-Se		Totaal					
	J	M	J	M	J	M	T	J	M	J	M	J	M	J	M	J	M	T	J	M	T
Architecturale en binnenhuiskunst	-	-	-	-	-	-	-	91	166	80	107	-	-	-	-	171	273	444	171	273	444
Architecturale vorming	-	-	-	-	-	-	-	53	60	38	54	-	-	-	-	91	114	205	91	114	205
Artistieke opleiding	31	62	27	104	58	166	224	37	75	23	105	-	-	-	-	60	180	240	118	346	464
Audiovisuele vorming	64	65	57	90	121	155	276	77	98	66	82	-	-	-	-	143	180	323	264	335	599
Ballet	4	11	6	9	10	20	30	4	12	7	13	-	-	-	-	11	25	36	21	45	66
Beeldende en architecturale kunsten	220	372	191	412	411	784	1.195	-	-	-	-	-	-	-	-	-	-	-	411	784	1.195
Beeldende en architecturale vorming	83	125	87	142	170	267	437	-	-	-	-	-	-	-	-	-	-	-	170	267	437
Beeldende vorming	-	-	-	-	-	-	-	23	84	29	76	-	-	-	-	52	160	212	52	160	212
Bijzondere beeldende vorming	-	-	-	-	-	-	-	-	-	-	-	18	41	-	-	18	41	59	18	41	59
Bijzondere muzikale vorming	-	-	-	-	-	-	-	-	-	-	-	25	32	-	-	25	32	57	25	32	57
Bijzondere vorming woordkunst-drama	-	-	-	-	-	-	-	-	-	-	-	3	10	-	-	3	10	13	3	10	13
Dans	7	30	4	31	11	61	72	4	21	4	22	-	-	-	-	8	43	51	19	104	123
Grafische vormgeving	-	-	-	-	-	-	-	-	-	-	-	-	-	19	22	19	22	41	19	22	41
Industriële kunst	-	-	-	-	-	-	-	14	10	8	4	-	-	-	-	22	14	36	22	14	36
Industriële vormgeving	-	-	-	-	-	-	-	-	-	-	-	-	-	9	4	9	4	13	9	4	13
Muziek	41	39	59	46	100	85	185	86	74	55	51	-	-	-	-	141	125	266	241	210	451
Ruimtelijke vormgeving	-	-	-	-	-	-	-	-	-	-	-	-	-	4	2	4	2	6	4	2	6
Toegepaste beeldende kunst	-	-	-	-	-	-	-	114	203	84	165	-	-	-	-	198	368	566	198	368	566
Vrije beeldende kunst	-	-	-	-	-	-	-	66	174	54	147	-	-	-	-	120	321	441	120	321	441
Woordkunst-drama	63	159	67	158	130	317	447	54	150	49	128	-	-	-	-	103	278	381	233	595	828
Totaal	513	863	498	992	1.011	1.855	2.866	623	1.127	497	954	46	83	32	28	1.198	2.192	3.390	2.209	4.047	6.256



SECUNDAIR ONDERWIJS
Technisch secundair onderwijs

Studierichting	Tweede graad							Derde graad									Algemeen totaal		
	1ste leerjaar		2de leerjaar		Totaal			1ste leerjaar		2de leerjaar		Se-n-Se		Totaal					
	J	M	J	M	J	M	T	J	M	J	M	J	M	J	M	T	J	M	T
Administratie vrije beroepen	-	-	-	-	-	-	-	-	-	-	-	10	31	10	31	41	10	31	41
Agro- en groenbeheer	-	-	-	-	-	-	-	-	-	-	-	6	1	6	1	7	6	1	7
Agro- en groenmechanisatie	-	-	-	-	-	-	-	-	-	-	-	37	-	37	-	37	37	-	37
Animatie in de ouderenzorg	-	-	-	-	-	-	-	-	-	-	-	3	22	3	22	25	3	22	25
Apotheekassistent	-	-	-	-	-	-	-	-	-	-	-	22	96	22	96	118	22	96	118
Assistent voedingsindustrie	-	-	-	-	-	-	-	-	-	-	-	3	2	3	2	5	3	2	5
Automotive	-	-	-	-	-	-	-	-	-	-	-	1	-	1	-	1	1	-	1
Autotechnieken	-	-	-	-	-	-	-	291	-	274	1	-	-	565	1	566	565	1	566
Bakkerijtechnieken	-	-	-	-	-	-	-	-	-	-	-	4	1	4	1	5	4	1	5
Bio-esthetiek	1	479	4	546	5	1.025	1.030	-	-	-	-	-	-	-	-	-	5	1.025	1.030
Biotechnische wetenschappen	175	91	183	89	358	180	538	173	103	176	81	-	-	349	184	533	707	364	1.071
Boekhouden-informatica	-	-	-	-	-	-	-	686	333	562	339	-	-	1.248	672	1.920	1.248	672	1.920
Bouw constructie- en plannings-technieken	-	-	-	-	-	-	-	-	-	-	-	18	-	18	-	18	18	-	18
Bouw- en houtkunde	127	5	108	7	235	12	247	136	10	117	6	-	-	253	16	269	488	28	516
Bouwtechnieken	139	1	138	1	277	2	279	157	1	166	4	-	-	323	5	328	600	7	607
Brood en banket	61	44	63	35	124	79	203	43	36	33	22	-	-	76	58	134	200	137	337
Butler-Intendant	-	-	-	-	-	-	-	-	-	-	-	1	3	1	3	4	1	3	4
Chemie	-	-	-	-	-	-	-	219	88	180	72	-	-	399	160	559	399	160	559
Chemische procestechnieken	-	-	-	-	-	-	-	-	-	-	-	126	7	126	7	133	126	7	133
Commercieel webverkeer	-	-	-	-	-	-	-	-	-	-	-	7	-	7	-	7	7	-	7
Computergestuurde mechanische productietechnieken	-	-	-	-	-	-	-	-	-	-	-	54	-	54	-	54	54	-	54
Contactologie-optometrie	-	-	-	-	-	-	-	-	-	-	-	3	6	3	6	9	3	6	9
Creatie en mode	5	177	7	139	12	316	328	6	129	5	128	-	-	11	257	268	23	573	596
Creatie en patroonontwerpen	-	-	-	-	-	-	-	-	-	-	-	2	28	2	28	30	2	28	30
Dentaaltechnieken en supra-structuren	-	-	-	-	-	-	-	-	-	-	-	8	19	8	19	27	8	19	27
Dier- en landbouwtechnische wetenschappen	-	-	-	-	-	-	-	120	158	113	138	-	-	233	296	529	233	296	529
Elektriciteit-elektronica	390	5	375	4	765	9	774	253	4	258	3	-	-	511	7	518	1.276	16	1.292
Elektrische installatietechnieken	-	-	-	-	-	-	-	855	14	784	11	-	-	1.639	25	1.664	1.639	25	1.664
Elektromechanica	1.134	14	1.000	12	2.134	26	2.160	898	16	809	11	-	-	1.707	27	1.734	3.841	53	3.894
Elektronische installatietechnieken	-	-	-	-	-	-	-	28	-	25	-	-	-	53	-	53	53	-	53
Elektrotechnieken	1.053	7	1.015	9	2.068	16	2.084	-	-	-	-	-	-	-	-	-	2.068	16	2.084
Esthetische lichaamsverzorging	-	-	-	-	-	-	-	-	-	-	-	1	151	1	151	152	1	151	152
Farmaceutisch-technisch assistent	-	-	-	-	-	-	-	58	138	43	115	-	-	101	253	354	101	253	354
Fotografie	21	49	42	57	63	106	169	23	64	25	55	-	-	48	119	167	111	225	336
Gestandaardiseerde en geprogrammeerde druktechnieken	-	-	-	-	-	-	-	-	-	-	-	14	2	14	2	16	14	2	16
Gezondheids- en welzijnswetenschappen	-	-	-	-	-	-	-	234	1.057	177	972	-	-	411	2.029	2.440	411	2.029	2.440
Grafische communicatie	34	18	21	12	55	30	85	23	11	15	15	-	-	38	26	64	93	56	149
Grafische media	250	83	286	76	536	159	695	-	-	-	-	-	-	-	-	-	536	159	695
Grime	-	-	-	-	-	-	-	-	-	-	-	-	30	-	30	30	-	30	30
Handel	1.874	1.335	2.248	1.506	4.122	2.841	6.963	1.585	1.240	1.288	1.182	-	-	2.873	2.422	5.295	6.995	5.263	12.258
Handel-talen	381	620	435	600	816	1.220	2.036	-	-	-	-	-	-	-	-	-	816	1.220	2.036

SECUNDAIR ONDERWIJS
Technisch secundair onderwijs (vervolg)

Studierichting	Tweede graad							Derde graad									Algemeen totaal		
	1ste leerjaar		2de leerjaar		Totaal			1ste leerjaar		2de leerjaar		Se-n-Se		Totaal					
	J	M	J	M	J	M	T	J	M	J	M	J	M	J	M	T	J	M	T
Haventechnieken	-	-	-	-	-	-	-	-	-	-	-	12	-	12	-	12	12	-	12
Hospitality	-	-	-	-	-	-	-	7	23	7	19	-	-	14	42	56	14	42	56
Hotel	211	122	240	133	451	255	706	202	125	174	99	-	-	376	224	600	827	479	1.306
Hotelbeheer	-	-	-	-	-	-	-	-	-	-	-	6	11	6	11	17	6	11	17
Hout constructie- en planningstechnieken	-	-	-	-	-	-	-	-	-	-	-	64	-	64	-	64	64	-	64
Houttechnieken	548	8	540	10	1.088	18	1.106	475	4	464	4	-	-	939	8	947	2.027	26	2.053
Immobiëlenbeheer	-	-	-	-	-	-	-	-	-	-	-	9	8	9	8	17	9	8	17
Industriële computertechnieken	-	-	-	-	-	-	-	-	-	-	-	18	-	18	-	18	18	-	18
Industriële ICT	-	-	-	-	-	-	-	176	3	107	1	-	-	283	4	287	283	4	287
Industriële koeltechnieken	-	-	-	-	-	-	-	-	-	-	-	34	-	34	-	34	34	-	34
Industriële onderhoudstechnieken	-	-	-	-	-	-	-	-	-	-	-	154	2	154	2	156	154	2	156
Industriële warmtetechnieken	-	-	-	-	-	-	-	-	-	-	-	8	-	8	-	8	8	-	8
Industriële wetenschappen	1.039	43	891	33	1.930	76	2.006	678	27	600	27	-	-	1.278	54	1.332	3.208	130	3.338
Informaticabeheer	-	-	-	-	-	-	-	811	44	620	21	-	-	1.431	65	1.496	1.431	65	1.496
Integrale veiligheid	-	-	-	-	-	-	-	-	-	-	-	579	107	579	107	686	579	107	686
Interactieve multimediatechnieken	-	-	-	-	-	-	-	-	-	-	-	25	-	25	-	25	25	-	25
Internaatswerking	-	-	-	-	-	-	-	-	-	-	-	19	20	19	20	39	19	20	39
Internationaal transport en goederenverzending	-	-	-	-	-	-	-	-	-	-	-	37	29	37	29	66	37	29	66
Jeugd- en gehandicaptenzorg	-	-	-	-	-	-	-	166	617	111	470	-	-	277	1.087	1.364	277	1.087	1.364
KMO-administratie	-	-	-	-	-	-	-	-	-	-	-	8	1	8	1	9	8	1	9
Koel- en warmtechnieken	-	-	-	-	-	-	-	43	-	49	-	-	-	92	-	92	92	-	92
Kunststofvormgevingstechnieken	-	-	-	-	-	-	-	-	-	-	-	6	-	6	-	6	6	-	6
Leefgroepenwerking	-	-	-	-	-	-	-	-	-	-	-	93	259	93	259	352	93	259	352
Lichamelijke opvoeding en sport	971	283	1.071	271	2.042	554	2.596	1.073	328	960	279	-	-	2.033	607	2.640	4.075	1.161	5.236
Maritieme technieken Dek	27	1	26	1	53	2	55	19	5	26	1	-	-	45	6	51	98	8	106
Maritieme technieken Motoren	10	-	13	-	23	-	23	6	-	8	-	-	-	14	-	14	37	-	37
Mechanica constructie- en planningstechnieken	-	-	-	-	-	-	-	-	-	-	-	30	-	30	-	30	30	-	30
Mechanische technieken	863	11	839	7	1.702	18	1.720	-	-	-	-	-	-	-	-	-	1.702	18	1.720
Mechanische vormgevingstechnieken	-	-	-	-	-	-	-	583	3	496	6	-	-	1.079	9	1.088	1.079	9	1.088
Medico-sociale administratie	-	-	-	-	-	-	-	-	-	-	-	4	81	4	81	85	4	81	85
Multimedia	-	-	-	-	-	-	-	289	55	243	60	-	-	532	115	647	532	115	647
Natuur- en groentechnische wetenschappen	-	-	-	-	-	-	-	39	12	44	4	-	-	83	16	99	83	16	99
Onthaal en public relations	-	-	-	-	-	-	-	111	296	86	259	-	-	197	555	752	197	555	752
Optiektechnieken	-	-	-	-	-	-	-	5	10	5	4	-	-	10	14	24	10	14	24
Orthopedietechnieken	-	-	-	-	-	-	-	8	2	5	6	-	-	13	8	21	13	8	21
Orthopedische instrumenten	-	-	-	-	-	-	-	-	-	-	-	3	2	3	2	5	3	2	5
Plant-, dier- en milieutechnieken	305	168	302	165	607	333	940	-	-	-	-	-	-	-	-	-	607	333	940
Planttechnische wetenschappen	-	-	-	-	-	-	-	146	21	118	17	-	-	264	38	302	264	38	302
Podiumtechnieken	-	-	-	-	-	-	-	47	2	30	1	-	-	77	3	80	77	3	80
Printmedia	-	-	-	-	-	-	-	94	35	82	33	-	-	176	68	244	176	68	244
Productie- en procestechnologie	-	-	-	-	-	-	-	-	-	-	-	28	3	28	3	31	28	3	31
Public relations	-	-	-	-	-	-	-	-	-	-	-	-	2	-	2	2	-	2	2



SECUNDAIR ONDERWIJS
Technisch secundair onderwijs (vervolg)

Studierichting	Tweede graad						Derde graad									Algemeen totaal				
	1ste leerjaar		2de leerjaar		Totaal			1ste leerjaar		2de leerjaar		Se-n-Se		Totaal						
	J	M	J	M	J	M	T	J	M	J	M	J	M	J	M	T	J	M	T	
Regeltechnieken	-	-	-	-	-	-	-	-	-	-	-	-	45	-	45	-	45	45	-	45
Rotatiedruktechnieken	-	-	-	-	-	-	-	-	-	-	-	-	7	-	7	-	7	7	-	7
Schoonheidsverzorging	-	-	-	-	-	-	-	2	640	3	578	-	-	5	1.218	1.223	5	1.218	1.223	
Secretariaat-talen	-	-	-	-	-	-	-	324	647	285	559	-	-	609	1.206	1.815	609	1.206	1.815	
Slagerij en vleeswaren	24	2	25	1	49	3	52	19	1	14	1	-	-	33	2	35	82	5	87	
Sociale en technische wetenschappen	1.292	4.525	1.450	4.787	2.742	9.312	12.054	1.294	3.483	1.095	3.128	-	-	2.389	6.611	9.000	5.131	15.923	21.054	
Sportclub- en fitnessbegeleider	-	-	-	-	-	-	-	-	-	-	-	54	9	54	9	63	54	9	63	
Stuur- en beveiligingstechnieken	-	-	-	-	-	-	-	-	-	-	-	208	1	208	1	209	208	1	209	
Tandartsassistentie	-	-	-	-	-	-	-	-	-	-	-	3	41	3	41	44	3	41	44	
Tandtechnieken	-	-	-	-	-	-	-	16	22	12	8	-	-	28	30	58	28	30	58	
Techniek-wetenschappen	618	290	665	332	1.283	622	1.905	622	344	486	245	-	-	1.108	589	1.697	2.391	1.211	3.602	
Tekst- en beeldintegratietechnieken	-	-	-	-	-	-	-	-	-	-	-	18	9	18	9	27	18	9	27	
Textiel- en chemische technieken	-	-	-	-	-	-	-	-	-	1	-	-	-	1	-	1	1	-	1	
Textiel- en designtechnieken	2	3	-	3	2	6	8	4	2	1	3	-	-	5	5	10	7	11	18	
Textielproductietechnieken	-	-	-	-	-	-	-	1	1	3	-	-	-	4	1	5	4	1	5	
Textieltechnieken	2	-	4	-	6	-	6	-	-	-	-	-	-	-	-	-	6	-	6	
Toegepaste autotechnieken	-	-	-	-	-	-	-	-	-	-	-	78	-	78	-	78	78	-	78	
Toerisme	107	204	135	292	242	496	738	187	309	144	232	-	-	331	541	872	573	1.037	1.610	
Toerisme en organisatie	-	-	-	-	-	-	-	-	-	-	-	6	19	6	19	25	6	19	25	
Toerisme en recreatie	-	-	-	-	-	-	-	-	-	-	-	4	31	4	31	35	4	31	35	
Topsport	21	11	35	8	56	19	75	44	14	33	10	-	-	77	24	101	133	43	176	
Verkoop en distributie	-	-	-	-	-	-	-	-	-	-	-	10	4	10	4	14	10	4	14	
Vliegtuigtechnicus	-	-	-	-	-	-	-	-	-	-	-	18	-	18	-	18	18	-	18	
Vliegtuigtechnieken	-	-	-	-	-	-	-	25	-	29	-	-	-	54	-	54	54	-	54	
Voedingstechnieken	10	2	5	5	15	7	22	7	4	8	5	-	-	15	9	24	30	16	46	
Totaal	11.695	8.601	12.166	9.141	23.861	17.742	41.603	13.311	10.481	11.399	9.235	1.908	1.038	26.618	20.754	47.372	50.479	38.496	88.975	

SECUNDAIR ONDERWIJS
Beroepssecundair onderwijs

Studierichting	Tweede graad							Derde graad							Algemeen totaal					
	1ste leerjaar		2de leerjaar		Totaal			1ste leerjaar		2de leerjaar		3de leerjaar			Totaal			J	M	T
	J	M	J	M	J	M	T	J	M	J	M	J	M	J	M	T				
Auto	-	-	-	-	-	-	-	640	12	526	7	-	-	1.166	19	1.185	1.166	19	1.185	
Auto-elektriciteit	-	-	-	-	-	-	-	-	-	-	-	160	2	160	2	162	160	2	162	
Banketaannemer-traiteur	-	-	-	-	-	-	-	-	-	-	-	71	36	71	36	107	71	36	107	
Banketbakkerij-chocoladebewerking	-	-	-	-	-	-	-	-	-	-	-	133	64	133	64	197	133	64	197	
Basismechanica	2.307	28	2.213	17	4.520	45	4.565	-	-	-	-	-	-	-	-	-	4.520	45	4.565	
Bedrijfsgrafiek	-	-	-	-	-	-	-	-	-	-	-	7	3	7	3	10	7	3	10	
Bedrijfsvoertuigen	-	-	-	-	-	-	-	-	-	-	-	19	-	19	-	19	19	-	19	
Beperkte kustvaart	-	-	-	-	-	-	-	-	-	-	-	10	1	10	1	11	10	1	11	
Bijzonder transport	-	-	-	-	-	-	-	-	-	-	-	31	3	31	3	34	31	3	34	
Bijzondere schrijnwerkconstructies	-	-	-	-	-	-	-	-	-	-	-	171	4	171	4	175	171	4	175	
Bio-ecologische bouwafwerking	-	-	-	-	-	-	-	-	-	-	-	9	2	9	2	11	9	2	11	
Bloemsierkunst	-	-	-	-	-	-	-	-	-	-	-	15	20	15	20	35	15	20	35	
Bosbouw en bosbeheer	-	-	-	-	-	-	-	-	-	-	-	15	2	15	2	17	15	2	17	
Bouw	384	-	448	1	832	1	833	-	-	-	-	-	-	-	-	-	832	1	833	
Bouw historische muziekinstrumenten	-	-	-	-	-	-	-	-	-	-	-	8	1	8	1	9	8	1	9	
Bouwplaatsmachinist	-	-	-	-	-	-	-	44	-	44	-	-	-	88	-	88	88	-	88	
Brood- en banketbakkerij	163	70	193	77	356	147	503	-	-	-	-	-	-	-	-	-	356	147	503	
Brood- en banketbakkerij en confiserie	-	-	-	-	-	-	-	183	72	153	58	-	-	336	130	466	336	130	466	
Carrosserie	-	-	-	-	-	-	-	207	6	187	6	-	-	394	12	406	394	12	406	
Carrosserie- en spuitwerk	-	-	-	-	-	-	-	-	-	-	-	141	2	141	2	143	141	2	143	
Centrale verwarming en sanitaire installaties	-	-	-	-	-	-	-	336	-	351	-	-	-	687	-	687	687	-	687	
Composietverwerking	-	-	-	-	-	-	-	-	-	-	-	3	-	3	-	3	3	-	3	
Computergestuurde werktuigmachines	-	-	-	-	-	-	-	-	-	-	-	201	2	201	2	203	201	2	203	
Dakwerken	-	-	-	-	-	-	-	-	-	-	-	62	-	62	-	62	62	-	62	
Decor- en standenbouw	-	-	-	-	-	-	-	-	-	-	-	6	34	6	34	40	6	34	40	
Decoratie en restauratie schilderwerk	-	-	-	-	-	-	-	-	-	-	-	108	36	108	36	144	108	36	144	
Diamantbewerking	4	-	5	1	9	1	10	4	1	3	1	-	-	7	2	9	16	3	19	
Dieetbakkerij	-	-	-	-	-	-	-	-	-	-	-	21	8	21	8	29	21	8	29	
Dierenzorg	-	-	-	-	-	-	-	61	169	64	160	-	-	125	329	454	125	329	454	
Diesel- en LPG-motoren	-	-	-	-	-	-	-	-	-	-	-	105	1	105	1	106	105	1	106	
Drukken en afwerken	-	-	-	-	-	-	-	65	11	41	13	-	-	106	24	130	106	24	130	
Drukken en voorbereiden	44	11	85	13	129	24	153	-	-	-	-	-	-	-	-	-	129	24	153	
Drukvoorbereiding	-	-	-	-	-	-	-	39	8	31	9	-	-	70	17	87	70	17	87	
Duurzaam wonen	27	4	29	1	56	5	61	26	6	23	3	-	-	49	9	58	105	14	119	
Elektrische installaties	1.019	7	970	4	1.989	11	2.000	830	9	799	3	-	-	1.629	12	1.641	3.618	23	3.641	
Etalage en standendecoratie	-	-	-	-	-	-	-	11	56	15	57	-	-	26	113	139	26	113	139	
Fotolassen	-	-	-	-	-	-	-	-	-	-	-	298	6	298	6	304	298	6	304	
Geautomatiseerde diamantbewerking en kwaliteitsanalyse	-	-	-	-	-	-	-	-	-	-	-	2	1	2	1	3	2	1	3	
Gemeenschapsrestauratie	-	-	-	-	-	-	-	-	-	-	-	53	37	53	37	90	53	37	90	
Gespecialiseerde dierenverzorging	-	-	-	-	-	-	-	-	-	-	-	47	142	47	142	189	47	142	189	
Goud en juwelen	4	1	16	5	20	6	26	14	8	11	14	-	-	25	22	47	45	28	73	
Grafische opmaaksystemen	-	-	-	-	-	-	-	-	-	-	-	8	4	8	4	12	8	4	12	
Groendecoratie	-	-	-	-	-	-	-	2	8	3	11	-	-	5	19	24	5	19	24	
Grootkeuken	-	-	-	-	-	-	-	69	40	68	33	-	-	137	73	210	137	73	210	



SECUNDAIR ONDERWIJS
Beroepssecundair onderwijs (vervolg)

Studierichting	Tweede graad							Derde graad							Algemeen totaal				
	1ste leerjaar		2de leerjaar		Totaal			1ste leerjaar		2de leerjaar		3de leerjaar			Totaal				
	J	M	J	M	J	M	T	J	M	J	M	J	M	T	J	M	T		
Haarstijl	-	-	-	-	-	-	-	-	-	-	-	34	629	34	629	663	34	629	663
Haarzorg	87	956	67	1.027	154	1.983	2.137	60	956	42	790	-	-	102	1.746	1.848	256	3.729	3.985
Hotelonthaal	-	-	-	-	-	-	-	-	-	-	-	15	36	15	36	51	15	36	51
Hout	1.249	32	1.284	25	2.533	57	2.590	-	-	-	-	-	-	-	-	-	2.533	57	2.590
Houtbewerking	-	-	-	-	-	-	-	1.171	29	1.054	27	-	-	2.225	56	2.281	2.225	56	2.281
Houtbewerking-snijwerk	-	-	-	-	-	-	-	13	1	5	2	-	-	18	3	21	18	3	21
Industrieel onderhoud	-	-	-	-	-	-	-	-	-	-	-	175	-	175	-	175	175	-	175
Industriële elektriciteit	-	-	-	-	-	-	-	-	-	-	-	533	2	533	2	535	533	2	535
Industriële houtbewerking	-	-	-	-	-	-	-	-	-	-	-	316	3	316	3	319	316	3	319
Instellen van textielmachines	-	-	-	-	-	-	-	-	-	-	-	3	-	3	-	3	3	-	3
Interieurinrichting	-	-	-	-	-	-	-	-	-	-	-	235	8	235	8	243	235	8	243
Juwelencreatie	-	-	-	-	-	-	-	-	-	-	-	2	6	2	6	8	2	6	8
Kantoor	1.077	1.058	1.162	1.104	2.239	2.162	4.401	1.085	1.192	974	1.095	-	-	2.059	2.287	4.346	4.298	4.449	8.747
Kantooradministratie en gegevensbeheer	-	-	-	-	-	-	-	-	-	-	-	617	866	617	866	1.483	617	866	1.483
Kinderzorg	-	-	-	-	-	-	-	-	-	-	-	54	1.088	54	1.088	1.142	54	1.088	1.142
Koelinstallaties	-	-	-	-	-	-	-	41	-	43	-	-	-	84	-	84	84	-	84
Koeltechnische installaties	-	-	-	-	-	-	-	-	-	-	-	34	-	34	-	34	34	-	34
Kunststofverwerking	-	-	-	-	-	-	-	7	-	6	-	-	-	13	-	13	13	-	13
Land- en tuinbouwmechanisatie	-	-	-	-	-	-	-	-	-	-	-	78	5	78	5	83	78	5	83
Landbouw	-	-	-	-	-	-	-	85	32	81	16	-	-	166	48	214	166	48	214
Lassen-constructie	-	-	-	-	-	-	-	644	11	607	3	-	-	1.251	14	1.265	1.251	14	1.265
Logistiek	-	-	-	-	-	-	-	-	-	-	-	102	17	102	17	119	102	17	119
Manegehouder-rijmeester	-	-	-	-	-	-	-	-	-	-	-	3	13	3	13	16	3	13	16
Maritieme vorming	11	-	8	-	19	-	19	8	-	7	-	-	-	15	-	15	34	-	34
Matrijzenbouw	-	-	-	-	-	-	-	-	-	-	-	3	-	3	-	3	3	-	3
Mecaniciën onderhoud en herstel motorfiets	-	-	-	-	-	-	-	-	-	-	-	8	-	8	-	8	8	-	8
Mechanisch onderhoud	-	-	-	-	-	-	-	29	-	22	-	-	-	51	-	51	51	-	51
Mechanische en hydraulische kranen	-	-	-	-	-	-	-	-	-	-	-	12	-	12	-	12	12	-	12
Meerkleurendruk-drukwerkveredeling	-	-	-	-	-	-	-	-	-	-	-	37	9	37	9	46	37	9	46
Meubelgarneren	-	-	-	-	-	-	-	-	-	-	-	18	-	18	-	18	18	-	18
Moderealisatie en -presentatie	11	235	14	257	25	492	517	-	-	-	-	-	-	-	-	-	25	492	517
Moderealisatie en -verkoop	-	-	-	-	-	-	-	11	254	8	218	-	-	19	472	491	19	472	491
Modespecialisatie en trendstudie	-	-	-	-	-	-	-	-	-	-	-	3	52	3	52	55	3	52	55
Mode-verkoop	-	-	-	-	-	-	-	-	-	-	-	4	92	4	92	96	4	92	96
Muziekinstrumentenbouw	-	-	-	-	-	-	-	8	1	10	3	-	-	18	4	22	18	4	22
Naamloos leerjaar	-	-	-	-	-	-	-	-	-	-	-	419	133	419	133	552	419	133	552
Onthaal en recreatie	-	-	-	-	-	-	-	54	64	51	53	-	-	105	117	222	105	117	222
Organisatie-assistentie	-	-	-	-	-	-	-	-	-	-	-	71	215	71	215	286	71	215	286
Organisatiehulp	-	-	-	-	-	-	-	97	296	105	234	-	-	202	530	732	202	530	732
Paardrijden en -verzorgen	4	15	4	24	8	39	47	6	20	2	17	-	-	8	37	45	16	76	92
Pijpfitten-lassen-monteren	-	-	-	-	-	-	-	-	-	-	-	127	1	127	1	128	127	1	128
Plant, dier en milieu	358	181	402	221	760	402	1.162	-	-	-	-	-	-	-	-	-	760	402	1.162
Publiciteit en etalage	151	197	162	256	313	453	766	-	-	-	-	-	-	-	-	-	313	453	766
Publiciteit en illustratie	-	-	-	-	-	-	-	-	-	-	-	73	145	73	145	218	73	145	218

SECUNDAIR ONDERWIJS
Beroepssecundair onderwijs (vervolg)

Studierichting	Tweede graad							Derde graad							Algemeen totaal					
	1ste leerjaar		2de leerjaar		Totaal			1ste leerjaar		2de leerjaar		3de leerjaar			Totaal			J	M	T
	J	M	J	M	J	M	T	J	M	J	M	J	M	T	J	M	T			
Publiciteitsgrafiek	-	-	-	-	-	-	-	206	234	172	185	-	-	378	419	797	378	419	797	
Renovatie bouw	-	-	-	-	-	-	-	-	-	-	-	224	-	224	-	224	224	-	224	
Restaurant en keuken	355	210	386	240	741	450	1.191	362	220	333	162	-	-	695	382	1.077	1.436	832	2.268	
Restaurantbedrijf en drankenkennis	-	-	-	-	-	-	-	-	-	-	-	48	33	48	33	81	48	33	81	
Restauratie bouw	-	-	-	-	-	-	-	-	-	-	-	13	-	13	-	13	13	-	13	
Restauratie muziekinstrumenten	-	-	-	-	-	-	-	-	-	-	-	7	-	7	-	7	7	-	7	
Restauratie van meubelen	-	-	-	-	-	-	-	-	-	-	-	15	1	15	1	16	15	1	16	
Rijn- en binnenvaart	14	-	15	-	29	-	29	13	2	10	2	-	-	23	4	27	52	4	56	
Ruwbouw	-	-	-	-	-	-	-	321	2	353	1	-	-	674	3	677	674	3	677	
Ruwbouwafwerking	-	-	-	-	-	-	-	30	-	24	1	-	-	54	1	55	54	1	55	
Scheeps- en havenwerk	-	-	-	-	-	-	-	-	-	-	-	9	-	9	-	9	9	-	9	
Schilderwerk en decoratie	144	52	150	52	294	104	398	162	65	137	47	-	-	299	112	411	593	216	809	
Schipper-motorist	-	-	-	-	-	-	-	-	-	-	-	7	-	7	-	7	7	-	7	
Slagerij en verkoopklare gerechten	-	-	-	-	-	-	-	45	12	65	9	-	-	110	21	131	110	21	131	
Slagerij en vleeswarenbereiding	50	12	62	6	112	18	130	-	-	-	-	-	-	-	-	-	112	18	130	
Slagerij-fijnkosttraiteur	-	-	-	-	-	-	-	-	-	-	-	37	6	37	6	43	37	6	43	
Specialiteitenrestaurant	-	-	-	-	-	-	-	-	-	-	-	130	48	130	48	178	130	48	178	
Steen- en marmerbewerking	-	-	-	-	-	-	-	2	-	2	-	-	-	4	-	4	4	-	4	
Stijl- en designmeubelen	-	-	-	-	-	-	-	-	-	-	-	48	1	48	1	49	48	1	49	
Textiel	3	-	3	-	6	-	6	3	-	3	-	-	-	6	-	6	12	-	12	
Thuis- en bejaardenzorg/zorgkundige	-	-	-	-	-	-	-	-	-	-	-	153	1.423	153	1.423	1.576	153	1.423	1.576	
Topsport-sportbegeleider	-	-	-	-	-	-	-	-	-	-	-	7	1	7	1	8	7	1	8	
Topsport-sportinitiatie	4	-	-	-	4	-	4	5	1	5	1	-	-	10	2	12	14	2	16	
Tuinaanleg en -onderhoud	-	-	-	-	-	-	-	-	-	-	-	155	7	155	7	162	155	7	162	
Tuinbouw en groenvoorziening	-	-	-	-	-	-	-	267	29	247	31	-	-	514	60	574	514	60	574	
Tuinbouwproductie	-	-	-	-	-	-	-	-	-	-	-	7	2	7	2	9	7	2	9	
Tweewielers en lichte verbrandingsmotoren	-	-	-	-	-	-	-	23	-	19	1	-	-	42	1	43	42	1	43	
Uurwerkherstelling	-	-	-	-	-	-	-	-	-	-	-	3	-	3	-	3	3	-	3	
Uurwerkmaken	-	-	-	-	-	-	-	15	1	2	1	-	-	17	2	19	17	2	19	
Veehouderij en landbouwteelten	-	-	-	-	-	-	-	-	-	-	-	38	12	38	12	50	38	12	50	
Veiligheidsberoepen	-	-	-	-	-	-	-	-	-	-	-	223	31	223	31	254	223	31	254	
Verkoop	251	273	273	282	524	555	1.079	383	400	291	340	-	-	674	740	1.414	1.198	1.295	2.493	
Verkoop en vertegenwoordiging	-	-	-	-	-	-	-	-	-	-	-	62	65	62	65	127	62	65	127	
Verwarmingsinstallaties	-	-	-	-	-	-	-	-	-	-	-	206	-	206	-	206	206	-	206	
Verzorging	-	-	-	-	-	-	-	418	3.405	306	2.906	-	-	724	6.311	7.035	724	6.311	7.035	
Verzorging-voeding	450	3.145	455	3.367	905	6.512	7.417	-	-	-	-	-	-	-	-	-	905	6.512	7.417	
Vrachtwagenchauffeur	-	-	-	-	-	-	-	77	5	79	6	-	-	156	11	167	156	11	167	
Wegenbouwmachines	-	-	-	-	-	-	-	-	-	-	-	24	-	24	-	24	24	-	24	
Wereldgastronomie	-	-	-	-	-	-	-	-	-	-	-	38	6	38	6	44	38	6	44	
Werktuigmachines	-	-	-	-	-	-	-	354	2	349	3	-	-	703	5	708	703	5	708	
Winkelbeheer en etalage	-	-	-	-	-	-	-	-	-	-	-	123	238	123	238	361	123	238	361	
Zeefdruk	-	-	-	-	-	-	-	-	-	-	-	6	2	6	2	8	6	2	8	
Totaal	8.171	6.487	8.406	6.980	16.577	13.467	30.044	8.536	7.640	7.733	6.529	6.263	5.607	22.532	19.776	42.308	39.109	33.243	72.352	

SECUNDAIR ONDERWIJS
Beroepssecundair onderwijs (vervolg)

	Tweede graad						Derde graad						Algemeen totaal				
	1ste leerjaar		2de leerjaar		Totaal		1ste leerjaar		2de leerjaar		3de leerjaar		Totaal				
	J	M	J	M	J	M	T	J	M	J	M	J	M	T	J	M	T
Modulair onderwijs op het niveau van de 2de en 3de graad (studierichtingen: zie volgende tabel)															704	641	1.345
Algemeen totaal BSO															39.813	33.884	73.697

SECUNDAIR ONDERWIJS
Beroepssecundair onderwijs

Modulair onderwijs op het niveau van de 2de en 3de graad naar opleiding

Opleiding	Jongens	Meisjes	Totaal
Airco-techniker	7	-	7
Begeleider in de kinderopvang	5	76	81
Binnenschrijnwerker	45	2	47
BMBE-lasser	8	-	8
Buisfitter	6	-	6
Buitenschrijnwerker	8	-	8
Hoeklasser	2	-	2
Hulpmechanici personen- en lichte bedrijfswagens	45	-	45
Industrieel elektrotechnisch installateur	27	-	27
Installateur domotica	10	-	10
Koelmonteur	11	-	11
Koeltechniker	18	-	18
Koetswerkhersteller specialiteit cartuning en lettering	12	-	12
Koetswerkhersteller	7	-	7
Lasser monteerder	3	-	3
Lasser monteerder BMBE	17	2	19
Lasser monteerder MIG/MAG	3	-	3
Logistiek assistent in ziekenhuizen en zorginstellingen	4	6	10
Loodgieter	26	-	26
Machinaal houtbewerker	16	1	17
Mechanici personen- en lichte bedrijfswagens	55	1	56
Metselaar	13	-	13
Metselaar siermetselwerk	24	-	24
MIG/MAG-lasser	24	-	24
Monteur centrale verwarming	15	-	15
Plaatwerker	23	-	23
Residentieel elektrotechnisch installateur	33	-	33
Spuiter	21	1	22
Technicus personen- en lichte bedrijfswagens	28	-	28
Technicus personen- en lichte bedrijfswagens specialiteit LPG	3	-	3
Techniker centrale verwarming	8	-	8
Techniker klimatisatie	12	-	12
Thuis- en bejaardenzorg/zorgkundige	5	47	52
TIG-lasser	11	-	11
Verzorgende	60	502	562
Vloerder-tegelzetter	8	-	8
Werfbediener ruwbouw	29	-	29
Werkplaatsschrijnwerker	52	3	55
Totaal	704	641	1.345

SECUNDAIR ONDERWIJS

Gewoon secundair onderwijs per studiegebied, onderwijsvorm en soort schoolbestuur (2de en 3de graad en modulair onderwijs)

Studiegebied	Onderwijs- vorm	Gemeenschapsonderwijs			Privaatrechtelijk			Provincie			Gemeente			Totaal		
		J	M	T	J	M	T	J	M	T	J	M	T	J	M	T
Algemeen secundair onderwijs	ASO	8.132	9.934	18.066	39.914	50.419	90.333	203	275	478	906	1.296	2.202	49.155	61.924	111.079
	Totaal	8.132	9.934	18.066	39.914	50.419	90.333	203	275	478	906	1.296	2.202	49.155	61.924	111.079
Auto	TSO	56	-	56	508	1	509	42	-	42	37	-	37	643	1	644
	BSO	589	8	597	1.394	36	1.430	156	1	157	286	8	294	2.425	53	2.478
	Totaal	645	8	653	1.902	37	1.939	198	1	199	323	8	331	3.068	54	3.122
Ballet	KSO	-	-	-	-	-	-	-	-	-	21	45	66	21	45	66
	Totaal	-	-	-	-	-	-	-	-	-	21	45	66	21	45	66
Beeldende kunsten	KSO	277	411	688	891	1.802	2.693	235	446	681	264	392	656	1.667	3.051	4.718
	Totaal	277	411	688	891	1.802	2.693	235	446	681	264	392	656	1.667	3.051	4.718
Bouw	TSO	19	-	19	952	28	980	58	-	58	77	7	84	1.106	35	1.141
	BSO	531	63	594	2.082	195	2.277	137	-	137	126	15	141	2.876	273	3.149
	Totaal	550	63	613	3.034	223	3.257	195	-	195	203	22	225	3.982	308	4.290
Chemie	TSO	80	118	198	2.739	1.533	4.272	141	41	182	79	35	114	3.039	1.727	4.766
	Totaal	80	118	198	2.739	1.533	4.272	141	41	182	79	35	114	3.039	1.727	4.766
Decoratieve technieken	BSO	277	351	628	359	548	907	19	42	61	141	223	364	796	1.164	1.960
	Totaal	277	351	628	359	548	907	19	42	61	141	223	364	796	1.164	1.960
Fotografie	TSO	19	34	53	55	142	197	-	-	-	37	49	86	111	225	336
	Totaal	19	34	53	55	142	197	-	-	-	37	49	86	111	225	336
Grafische communicatie en media	TSO	256	73	329	1.059	324	1.383	10	-	10	76	12	88	1.401	409	1.810
	BSO	74	17	91	230	63	293	-	-	-	59	3	62	363	83	446
	Totaal	330	90	420	1.289	387	1.676	10	-	10	135	15	150	1.764	492	2.256
Handel	TSO	2.135	1.247	3.382	8.421	6.876	15.297	257	251	508	371	206	577	11.184	8.580	19.764
	BSO	1.818	1.651	3.469	4.103	4.719	8.822	162	225	387	317	335	652	6.400	6.930	13.330
	Totaal	3.953	2.898	6.851	12.524	11.595	24.119	419	476	895	688	541	1.229	17.584	15.510	33.094
Hout	TSO	28	-	28	1.887	24	1.911	119	2	121	57	-	57	2.091	26	2.117
	BSO	1.244	40	1.284	3.606	82	3.688	472	11	483	378	6	384	5.700	139	5.839
	Totaal	1.272	40	1.312	5.493	106	5.599	591	13	604	435	6	441	7.791	165	7.956
Juwelen	BSO	6	8	14	44	19	63	-	-	-	35	13	48	85	40	125
	Totaal	6	8	14	44	19	63	-	-	-	35	13	48	85	40	125
Koeling en warmte	TSO	-	-	-	95	-	95	-	-	-	39	-	39	134	-	134
	BSO	172	-	172	687	-	687	102	-	102	147	-	147	1.108	-	1.108
	Totaal	172	-	172	782	-	782	102	-	102	186	-	186	1.242	-	1.242

SECUNDAIR ONDERWIJS

Gewoon secundair onderwijs per studiegebied, onderwijsvorm en soort schoolbestuur (2de en 3de graad en modulair onderwijs) (vervolg)

Studiegebied	Onderwijs- vorm	Gemeenschapsonderwijs			Privaatrechtelijk			Provincie			Gemeente			Totaal		
		J	M	T	J	M	T	J	M	T	J	M	T	J	M	T
Land- en tuinbouw	TSO	303	264	567	1.080	525	1.605	455	197	652	99	62	161	1.937	1.048	2.985
	BSO	246	254	500	1.070	652	1.722	534	211	745	94	20	114	1.944	1.137	3.081
	Totaal	549	518	1.067	2.150	1.177	3.327	989	408	1.397	193	82	275	3.881	2.185	6.066
Lichaamsverzorging	TSO	3	538	541	7	1.606	1.613	1	155	156	-	125	125	11	2.424	2.435
	BSO	80	1.379	1.459	103	2.212	2.315	42	361	403	65	406	471	290	4.358	4.648
	Totaal	83	1.917	2.000	110	3.818	3.928	43	516	559	65	531	596	301	6.782	7.083
Maatschappelijke veiligheid	TSO	239	43	282	286	48	334	34	13	47	20	3	23	579	107	686
	BSO	76	14	90	110	13	123	20	3	23	17	1	18	223	31	254
	Totaal	315	57	372	396	61	457	54	16	70	37	4	41	802	138	940
Maritieme opleidingen	TSO	121	8	129	14	-	14	-	-	-	-	-	-	135	8	143
	BSO	103	5	108	-	-	-	-	-	-	-	-	-	103	5	108
	Totaal	224	13	237	14	-	14	-	-	-	-	-	-	238	13	251
Mechanica-elektriciteit	TSO	1.085	29	1.114	12.025	203	12.228	1.351	21	1.372	1.393	27	1.420	15.854	280	16.134
	BSO	2.518	23	2.541	6.867	51	6.918	1.056	20	1.076	1.199	6	1.205	11.640	100	11.740
	Totaal	3.603	52	3.655	18.892	254	19.146	2.407	41	2.448	2.592	33	2.625	27.494	380	27.874
Mode	TSO	-	15	15	22	547	569	3	39	42	-	-	-	25	601	626
	BSO	4	54	58	39	991	1.030	8	63	71	-	-	-	51	1.108	1.159
	Totaal	4	69	73	61	1.538	1.599	11	102	113	-	-	-	76	1.709	1.785
Muziekinstrumentenbouw	BSO	-	-	-	-	-	-	33	5	38	-	-	-	33	5	38
	Totaal	-	-	-	-	-	-	33	5	38	-	-	-	33	5	38
Optiek	TSO	3	7	10	7	9	16	-	-	-	3	4	7	13	20	33
	Totaal	3	7	10	7	9	16	-	-	-	3	4	7	13	20	33
Orthopedische technieken	TSO	5	4	9	11	6	17	-	-	-	-	-	-	16	10	26
	Totaal	5	4	9	11	6	17	-	-	-	-	-	-	16	10	26
Personenzorg	TSO	672	2.120	2.792	5.087	16.719	21.806	71	182	253	107	360	467	5.937	19.381	25.318
	BSO	456	4.186	4.642	1.616	11.507	13.123	24	249	273	87	768	855	2.183	16.710	18.893
	Totaal	1.128	6.306	7.434	6.703	28.226	34.929	95	431	526	194	1.128	1.322	8.120	36.091	44.211
Podiumkunsten	KSO	277	385	662	117	246	363	42	111	153	85	209	294	521	951	1.472
	Totaal	277	385	662	117	246	363	42	111	153	85	209	294	521	951	1.472
Sport	ASO	857	364	1.221	899	523	1.422	10	19	29	98	30	128	1.864	936	2.800
	TSO	1.916	462	2.378	2.065	672	2.737	95	27	122	186	52	238	4.262	1.213	5.475
	BSO	10	1	11	-	-	-	-	-	-	11	2	13	21	3	24
	Totaal	2.783	827	3.610	2.964	1.195	4.159	105	46	151	295	84	379	6.147	2.152	8.299



SECUNDAIR ONDERWIJS

Gewoon secundair onderwijs per studiegebied, onderwijsvorm en soort schoolbestuur (2de en 3de graad en modulair onderwijs) (vervolg)

Studiegebied	Onderwijs- vorm	Gemeenschapsonderwijs			Privaatrechtelijk			Provincie			Gemeente			Totaal		
		J	M	T	J	M	T	J	M	T	J	M	T	J	M	T
Tandtechnieken	TSO	13	12	25	19	30	49	-	-	-	4	7	11	36	49	85
	Totaal	13	12	25	19	30	49	-	-	-	4	7	11	36	49	85
Textiel	TSO	-	-	-	1	-	1	17	12	29	-	-	-	18	12	30
	BSO	-	-	-	1	-	1	14	-	14	-	-	-	15	-	15
	Totaal	-	-	-	2	-	2	31	12	43	-	-	-	33	12	45
Toerisme	TSO	224	372	596	471	1.083	1.554	52	124	176	33	65	98	780	1.644	2.424
	BSO	7	4	11	37	59	96	24	20	44	37	34	71	105	117	222
	Totaal	231	376	607	508	1.142	1.650	76	144	220	70	99	169	885	1.761	2.646
Voeding	TSO	168	98	266	779	484	1.263	161	70	231	59	44	103	1.167	696	1.863
	BSO	743	292	1.035	1.713	899	2.612	316	158	474	261	146	407	3.033	1.495	4.528
	Totaal	911	390	1.301	2.492	1.383	3.875	477	228	705	320	190	510	4.200	2.191	6.391
Niet opgedeeld in studiegebieden (1)	BSO	239	62	301	35	58	93	44	8	52	101	5	106	419	133	552
	Totaal	239	62	301	35	58	93	44	8	52	101	5	106	419	133	552
Algemeen totaal		26.081	24.950	51.031	103.507	105.954	209.461	6.520	3.362	9.882	7.412	5.021	12.433	143.520	139.287	282.807

(1) 7de naamloos leerjaar BSO.

SECUNDAIR ONDERWIJS
Modulair onderwijs per studiegebied (1)

Studiegebied	Gemeenschapsonderwijs			Privaatrechtelijk			Provincie			Gemeente			Totaal		
	J	M	T	J	M	T	J	M	T	J	M	T	J	M	T
Modulair onderwijs op het niveau van de 2de en 3de graad															
Auto	32	-	32	58	1	59	58	1	59	46	-	46	194	2	196
Bouw	37	-	37	-	-	-	37	-	37	-	-	-	74	-	74
Hout	34	1	35	66	5	71	21	-	21	-	-	-	121	6	127
Koeling en warmte	25	-	25	72	-	72	-	-	-	-	-	-	97	-	97
Mechanica-elektriciteit	36	-	36	44	-	44	17	-	17	47	2	49	144	2	146
Personenzorg	3	66	69	71	565	636	-	-	-	-	-	-	74	631	705
Totaal	167	67	234	311	571	882	133	1	134	93	2	95	704	641	1.345

(1) Deze cijfers zijn inbegrepen in de vorige tabel.



Deel 1 SCHOOLBEVOLKING

Hoofdstuk 3 : Secundair onderwijs

3.1. Gewoon secundair onderwijs

3.1.3. Schoolse vorderingen en zittenblijven in het gewoon secundair onderwijs

GEWOON SECUNDAIR ONDERWIJS

Schoolse vorderingen per graad, leerjaar, onderwijsvorm en geslacht

(anderstalige nieuwkomers, modulair onderwijs, derde leerjaar van de derde graad en Se-n-Se zijn niet inbegrepen in de cijfers)

Leerlingen met Belgische nationaliteit

aantal jaar	Jongens							Meisjes							Totaal													
	voorsprong		op leeftijd	achterstand			Totaal	voorsprong		op leeftijd	achterstand			Totaal	voorsprong		op leeftijd	achterstand			Totaal							
	>1	1	0	1	2	>2		>1	1	0	1	2	>2		>1	1	0	1	2	>2								
1ste graad																												
1ste leerjaar																												
1ste leerjaar A	9	471	22.011	3.695	380	19	26.585	5	440	22.753	3.288	326	4	26.816	14	911	44.764	6.983	706	23	53.401							
1ste leerjaar B	-	-	2.139	1.976	93	3	4.211	-	-	1.708	1.544	75	1	3.328	-	-	3.847	3.520	168	4	7.539							
Totaal 1ste leerjaar	9	471	24.150	5.671	473	22	30.796	5	440	24.461	4.832	401	5	30.144	14	911	48.611	10.503	874	27	60.940							
2de leerjaar																												
2de leerjaar	5	481	21.101	3.674	412	27	25.700	1	391	22.350	3.134	313	21	26.210	6	872	43.451	6.808	725	48	51.910							
Beroepsvoorbereidend leerjaar	-	1	2.727	2.633	190	5	5.556	-	2	2.120	2.123	142	4	4.391	-	3	4.847	4.756	332	9	9.947							
Totaal 2de leerjaar	5	482	23.828	6.307	602	32	31.256	1	393	24.470	5.257	455	25	30.601	6	875	48.298	11.564	1.057	57	61.857							
Totaal 1ste graad	14	953	47.978	11.978	1.075	54	62.052	6	833	48.931	10.089	856	30	60.745	20	1.786	96.909	22.067	1.931	84	122.797							
2de graad																												
1ste leerjaar																												
ASO	13	409	12.288	1.326	164	5	14.205	5	431	15.151	1.247	141	16	16.991	18	840	27.439	2.573	305	21	31.196							
TSO	-	36	7.354	2.909	620	65	10.984	-	19	5.709	2.017	359	49	8.153	-	55	13.063	4.926	979	114	19.137							
KSO	-	3	265	164	45	8	485	-	9	533	199	44	7	792	-	12	798	363	89	15	1.277							
BSO	-	1	2.860	3.290	678	140	6.969	-	-	2.505	2.585	403	66	5.559	-	1	5.365	5.875	1.081	206	12.528							
Totaal	13	449	22.767	7.689	1.507	218	32.643	5	459	23.898	6.048	947	138	31.495	18	908	46.665	13.737	2.454	356	64.138							
2de leerjaar																												
ASO	7	331	10.977	1.355	136	12	12.818	5	337	13.720	1.228	126	9	15.425	12	668	24.697	2.583	262	21	28.243							
TSO	-	23	7.317	3.335	783	109	11.567	-	30	5.918	2.145	478	58	8.629	-	53	13.235	5.480	1.261	167	20.196							
KSO	-	5	224	171	52	10	462	-	4	592	241	67	16	920	-	9	816	412	119	26	1.382							
BSO	-	1	2.878	3.348	906	189	7.322	-	2	2.730	2.742	591	96	6.161	-	3	5.608	6.090	1.497	285	13.483							
Totaal	7	360	21.396	8.209	1.877	320	32.169	5	373	22.960	6.356	1.262	179	31.135	12	733	44.356	14.565	3.139	499	63.304							
Totaal 2de graad	20	809	44.163	15.898	3.384	538	64.812	10	832	46.858	12.404	2.209	317	62.630	30	1.641	91.021	28.302	5.593	855	127.442							

GEWOON SECUNDAIR ONDERWIJS

Schoolse vorderingen per graad, leerjaar, onderwijsvorm en geslacht

(anderstalige nieuwkomers, modulair onderwijs, derde leerjaar van de derde graad en Se-n-Se zijn niet inbegrepen in de cijfers) (vervolg)

Leerlingen met Belgische nationaliteit

aantal jaar	Jongens							Meisjes							Totaal						
	voorsprong		op leeftijd	achterstand			Totaal	voorsprong		op leeftijd	achterstand			Totaal	voorsprong		op leeftijd	achterstand			Totaal
	>1	1	0	1	2	>2		>1	1	0	1	2	>2		>1	1	0	1	2	>2	
3de graad																					
1ste leerjaar																					
ASO	6	289	9.410	1.533	174	22	11.434	7	283	12.511	1.228	172	25	14.226	13	572	21.921	2.761	346	47	25.660
TSO	-	43	7.373	3.928	1.094	263	12.701	-	30	6.545	2.637	602	143	9.957	-	73	13.918	6.565	1.696	406	22.658
KSO	-	8	282	189	83	31	593	-	4	634	315	68	12	1.033	-	12	916	504	151	43	1.626
BSO	-	3	2.914	3.371	1.060	294	7.642	-	3	3.004	2.956	756	215	6.934	-	6	5.918	6.327	1.816	509	14.576
Totaal	6	343	19.979	9.021	2.411	610	32.370	7	320	22.694	7.136	1.598	395	32.150	13	663	42.673	16.157	4.009	1.005	64.520
2de leerjaar																					
ASO	8	313	8.667	1.463	225	35	10.711	3	302	12.055	1.251	145	28	13.784	11	615	20.722	2.714	370	63	24.495
TSO	1	26	6.236	3.274	1.115	292	10.944	-	30	5.806	2.278	589	146	8.849	1	56	12.042	5.552	1.704	438	19.793
KSO	-	4	207	181	69	21	482	-	4	522	275	77	23	901	-	8	729	456	146	44	1.383
BSO	-	2	2.711	2.973	982	331	6.999	-	3	2.693	2.448	669	207	6.020	-	5	5.404	5.421	1.651	538	13.019
Totaal	9	345	17.821	7.891	2.391	679	29.136	3	339	21.076	6.252	1.480	404	29.554	12	684	38.897	14.143	3.871	1.083	58.690
Totaal 3de graad	15	688	37.800	16.912	4.802	1.289	61.506	10	659	43.770	13.388	3.078	799	61.704	25	1.347	81.570	30.300	7.880	2.088	123.210
Algemeen totaal	49	2.450	129.941	44.788	9.261	1.881	188.370	26	2.324	139.559	35.881	6.143	1.146	185.079	75	4.774	269.500	80.669	15.404	3.027	373.449

Schoolse vertraging of schoolse achterstand :

- is het aantal leerjaren vertraging dat een leerling oploopt ten aanzien van het leerjaar waarin hij zich zou bevinden als hij normaal zou vorderen;
- is niet noodzakelijk een gevolg van zittenblijven, maar kan ook veroorzaakt worden door een verlate instap in het lager en/of secundair onderwijs;
- geeft een beeld over hoeveel achterstand een leerling in zijn totale schoolloopbaan heeft opgelopen.

In deze tabel wordt schoolse vertraging berekend op basis van een vergelijking tussen het leerjaar waarin de leerling is ingeschreven en het leerjaar waarin de leerling op grond van zijn geboortjaar en bij normale studievordering ingeschreven zou moeten zijn. Door atypische studieovergangen kan een leerling in het verleden schoolse vertraging opgelopen hebben die niet blijkt uit deze tabel (bv. overgang van 5de leerjaar naar 1B op basis van het leeftijds criterium).

Schoolse voorsprong : is het aantal leerjaren voorsprong dat een leerling heeft ten aanzien van het leerjaar waarin hij zich zou bevinden als hij normaal zou vorderen.

In de voorgaande jaarboeken werd voor het basis- en secundair onderwijs en voor het deeltijds kunstonderwijs steeds gebruik gemaakt van de door de school geregistreerde en aan het beleidsdomein Onderwijs en Vorming meegedeelde nationaliteit. Vanaf het schooljaar 2011-2012 wordt voor gegevens naar nationaliteit, dus ook in de tabellen die een indeling naar Belg/niet-Belg bevatten, de officiële nationaliteit gebruikt, voor zover die gekend is. Voor leerlingen van wie de officiële nationaliteit niet gekend is, wordt nog steeds de door de school geregistreerde nationaliteit gebruikt.



GEWOON SECUNDAIR ONDERWIJS

Schoolse vorderingen per graad, leerjaar, onderwijsvorm en geslacht

(anderstalige nieuwkomers, modulair onderwijs, derde leerjaar van de derde graad en Se-n-Se zijn niet inbegrepen in de cijfers)

Leerlingen met vreemde nationaliteit

aantal jaar	Jongens							Meisjes							Totaal													
	voorsprong		op leeftijd	achterstand			Totaal	voorsprong		op leeftijd	achterstand			Totaal	voorsprong		op leeftijd	achterstand			Totaal							
	>1	1	0	1	2	>2		>1	1	0	1	2	>2		>1	1	0	1	2	>2								
1ste graad																												
1ste leerjaar																												
1ste leerjaar A	-	12	777	668	213	19	1.689	-	19	837	573	172	13	1.614	-	31	1.614	1.241	385	32	3.303							
1ste leerjaar B	-	-	345	432	64	4	845	-	-	258	316	56	4	634	-	-	603	748	120	8	1.479							
Totaal 1ste leerjaar	-	12	1.122	1.100	277	23	2.534	-	19	1.095	889	228	17	2.248	-	31	2.217	1.989	505	40	4.782							
2de leerjaar																												
2de leerjaar	1	14	705	510	226	30	1.486	2	13	769	537	187	19	1.527	3	27	1.474	1.047	413	49	3.013							
Beroepsvoorbereidend leerjaar	-	-	329	552	121	14	1.016	-	-	245	370	95	11	721	-	-	574	922	216	25	1.737							
Totaal 2de leerjaar	1	14	1.034	1.062	347	44	2.502	2	13	1.014	907	282	30	2.248	3	27	2.048	1.969	629	74	4.750							
Totaal 1ste graad	1	26	2.156	2.162	624	67	5.036	2	32	2.109	1.796	510	47	4.496	3	58	4.265	3.958	1.134	114	9.532							
2de graad																												
1ste leerjaar																												
ASO	-	8	310	228	83	18	647	-	15	403	278	92	17	805	-	23	713	506	175	35	1.452							
TSO	-	4	205	269	168	65	711	-	1	137	157	117	36	448	-	5	342	426	285	101	1.159							
KSO	-	-	7	12	8	1	28	-	-	28	25	16	2	71	-	-	35	37	24	3	99							
BSO	-	-	245	569	253	135	1.202	-	1	210	417	203	97	928	-	1	455	986	456	232	2.130							
Totaal	-	12	767	1.078	512	219	2.588	-	17	778	877	428	152	2.252	-	29	1.545	1.955	940	371	4.840							
2de leerjaar																												
ASO	-	10	250	175	51	19	505	-	10	365	183	83	13	654	-	20	615	358	134	32	1.159							
TSO	-	1	148	224	157	69	599	-	3	149	189	119	52	512	-	4	297	413	276	121	1.111							
KSO	-	-	5	19	9	3	36	-	-	23	30	17	2	72	-	-	28	49	26	5	108							
BSO	-	-	155	494	279	156	1.084	-	-	140	368	209	102	819	-	-	295	862	488	258	1.903							
Totaal	-	11	558	912	496	247	2.224	-	13	677	770	428	169	2.057	-	24	1.235	1.682	924	416	4.281							
Totaal 2de graad	-	23	1.325	1.990	1.008	466	4.812	-	30	1.455	1.647	856	321	4.309	-	53	2.780	3.637	1.864	787	9.121							

GEWOON SECUNDAIR ONDERWIJS

Schoolse vorderingen per graad, leerjaar, onderwijsvorm en geslacht

(anderstalige nieuwkomers, modulair onderwijs, derde leerjaar van de derde graad en Se-n-Se zijn niet inbegrepen in de cijfers) (vervolg)

Leerlingen met vreemde nationaliteit

aantal jaar	Jongens							Meisjes							Totaal						
	voorsprong		op leeftijd	achterstand			Totaal	voorsprong		op leeftijd	achterstand			Totaal	voorsprong		op leeftijd	achterstand			Totaal
	>1	1	0	1	2	>2		>1	1	0	1	2	>2		>1	1	0	1	2	>2	
3de graad																					
1ste leerjaar																					
ASO	2	10	172	111	52	16	363	-	5	288	165	70	19	547	2	15	460	276	122	35	910
TSO	-	2	165	230	137	76	610	-	-	148	168	131	77	524	-	2	313	398	268	153	1.134
KSO	-	1	6	10	8	5	30	-	-	34	30	23	7	94	-	1	40	40	31	12	124
BSO	-	2	138	372	242	140	894	-	-	113	278	198	117	706	-	2	251	650	440	257	1.600
Totaal	2	15	481	723	439	237	1.897	-	5	583	641	422	220	1.871	2	20	1.064	1.364	861	457	3.768
2de leerjaar																					
ASO	-	6	141	94	43	21	305	-	10	200	110	57	17	394	-	16	341	204	100	38	699
TSO	-	1	119	156	128	51	455	-	-	105	130	95	56	386	-	1	224	286	223	107	841
KSO	-	-	4	3	6	2	15	-	-	14	20	13	6	53	-	-	18	23	19	8	68
BSO	-	1	128	270	214	121	734	-	-	93	222	129	65	509	-	1	221	492	343	186	1.243
Totaal	-	8	392	523	391	195	1.509	-	10	412	482	294	144	1.342	-	18	804	1.005	685	339	2.851
Totaal 3de graad	2	23	873	1.246	830	432	3.406	-	15	995	1.123	716	364	3.213	2	38	1.868	2.369	1.546	796	6.619
Algemeen totaal	3	72	4.354	5.398	2.462	965	13.254	2	77	4.559	4.566	2.082	732	12.018	5	149	8.913	9.964	4.544	1.697	25.272

Schoolse vertraging of schoolse achterstand :

- is het aantal leerjaren vertraging dat een leerling oploopt ten aanzien van het leerjaar waarin hij zich zou bevinden als hij normaal zou vorderen;
- is niet noodzakelijk een gevolg van zittenblijven, maar kan ook veroorzaakt worden door een verlate instap in het lager en/of secundair onderwijs;
- geeft een beeld over hoeveel achterstand een leerling in zijn totale schoolloopbaan heeft opgelopen.

In deze tabel wordt schoolse vertraging berekend op basis van een vergelijking tussen het leerjaar waarin de leerling is ingeschreven en het leerjaar waarin de leerling op grond van zijn geboortjaar en bij normale studievordering ingeschreven zou moeten zijn. Door atypische studieovergangen kan een leerling in het verleden schoolse vertraging opgelopen hebben die niet blijkt uit deze tabel (bv. overgang van 5de leerjaar naar 1B op basis van het leeftijds criterium).

Schoolse voorsprong : is het aantal leerjaren voorsprong dat een leerling heeft ten aanzien van het leerjaar waarin hij zich zou bevinden als hij normaal zou vorderen.

In de voorgaande jaarboeken werd voor het basis- en secundair onderwijs en voor het deeltijds kunstonderwijs steeds gebruik gemaakt van de door de school geregistreerde en aan het beleidsdomein Onderwijs en Vorming meegedeelde nationaliteit. Vanaf het schooljaar 2011-2012 wordt voor gegevens naar nationaliteit, dus ook in de tabellen die een indeling naar Belg/niet-Belg bevatten, de officiële nationaliteit gebruikt, voor zover die gekend is. Voor leerlingen van wie de officiële nationaliteit niet gekend is, wordt nog steeds de door de school geregistreerde nationaliteit gebruikt.



GEWOON SECUNDAIR ONDERWIJS

Schoolse vorderingen per graad, leerjaar, onderwijsvorm en geslacht

(anderstalige nieuwkomers, modulair onderwijs, derde leerjaar van de derde graad en Se-n-Se zijn niet inbegrepen in de cijfers)

Algemeen totaal

aantal jaar	Jongens							Meisjes							Totaal													
	voorsprong		op leeftijd	achterstand			Totaal	voorsprong		op leeftijd	achterstand			Totaal	voorsprong		op leeftijd	achterstand			Totaal							
	>1	1	0	1	2	>2		>1	1	0	1	2	>2		>1	1	0	1	2	>2								
1ste graad																												
1ste leerjaar																												
1ste leerjaar A	9	483	22.788	4.363	593	38	28.274	5	459	23.590	3.861	498	17	28.430	14	942	46.378	8.224	1.091	55	56.704							
1ste leerjaar B	-	-	2.484	2.408	157	7	5.056	-	-	1.966	1.860	131	5	3.962	-	-	4.450	4.268	288	12	9.018							
Totaal 1ste leerjaar	9	483	25.272	6.771	750	45	33.330	5	459	25.556	5.721	629	22	32.392	14	942	50.828	12.492	1.379	67	65.722							
2de leerjaar																												
2de leerjaar	6	495	21.806	4.184	638	57	27.186	3	404	23.119	3.671	500	40	27.737	9	899	44.925	7.855	1.138	97	54.923							
Beroepsvoorbereidend leerjaar	-	1	3.056	3.185	311	19	6.572	-	2	2.365	2.493	237	15	5.112	-	3	5.421	5.678	548	34	11.684							
Totaal 2de leerjaar	6	496	24.862	7.369	949	76	33.758	3	406	25.484	6.164	737	55	32.849	9	902	50.346	13.533	1.686	131	66.607							
Totaal 1ste graad	15	979	50.134	14.140	1.699	121	67.088	8	865	51.040	11.885	1.366	77	65.241	23	1.844	101.174	26.025	3.065	198	132.329							
2de graad																												
1ste leerjaar																												
ASO	13	417	12.598	1.554	247	23	14.852	5	446	15.554	1.525	233	33	17.796	18	863	28.152	3.079	480	56	32.648							
TSO	-	40	7.559	3.178	788	130	11.695	-	20	5.846	2.174	476	85	8.601	-	60	13.405	5.352	1.264	215	20.296							
KSO	-	3	272	176	53	9	513	-	9	561	224	60	9	863	-	12	833	400	113	18	1.376							
BSO	-	1	3.105	3.859	931	275	8.171	-	1	2.715	3.002	606	163	6.487	-	2	5.820	6.861	1.537	438	14.658							
Totaal	13	461	23.534	8.767	2.019	437	35.231	5	476	24.676	6.925	1.375	290	33.747	18	937	48.210	15.692	3.394	727	68.978							
2de leerjaar																												
ASO	7	341	11.227	1.530	187	31	13.323	5	347	14.085	1.411	209	22	16.079	12	688	25.312	2.941	396	53	29.402							
TSO	-	24	7.465	3.559	940	178	12.166	-	33	6.067	2.334	597	110	9.141	-	57	13.532	5.893	1.537	288	21.307							
KSO	-	5	229	190	61	13	498	-	4	615	271	84	18	992	-	9	844	461	145	31	1.490							
BSO	-	1	3.033	3.842	1.185	345	8.406	-	2	2.870	3.110	800	198	6.980	-	3	5.903	6.952	1.985	543	15.386							
Totaal	7	371	21.954	9.121	2.373	567	34.393	5	386	23.637	7.126	1.690	348	33.192	12	757	45.591	16.247	4.063	915	67.585							
Totaal 2de graad	20	832	45.488	17.888	4.392	1.004	69.624	10	862	48.313	14.051	3.065	638	66.939	30	1.694	93.801	31.939	7.457	1.642	136.563							

GEWOON SECUNDAIR ONDERWIJS

Schoolse vorderingen per graad, leerjaar, onderwijsvorm en geslacht

(anderstalige nieuwkomers, modulair onderwijs, derde leerjaar van de derde graad en Se-n-Se zijn niet inbegrepen in de cijfers) (vervolg)

Algemeen totaal

aantal jaar	Jongens							Meisjes							Totaal						
	voorsprong		op leeftijd	achterstand			Totaal	voorsprong		op leeftijd	achterstand			Totaal	voorsprong		op leeftijd	achterstand			Totaal
	>1	1	0	1	2	>2		>1	1	0	1	2	>2		>1	1	0	1	2	>2	
3de graad																					
1ste leerjaar																					
ASO	8	299	9.582	1.644	226	38	11.797	7	288	12.799	1.393	242	44	14.773	15	587	22.381	3.037	468	82	26.570
TSO	-	45	7.538	4.158	1.231	339	13.311	-	30	6.693	2.805	733	220	10.481	-	75	14.231	6.963	1.964	559	23.792
KSO	-	9	288	199	91	36	623	-	4	668	345	91	19	1.127	-	13	956	544	182	55	1.750
BSO	-	5	3.052	3.743	1.302	434	8.536	-	3	3.117	3.234	954	332	7.640	-	8	6.169	6.977	2.256	766	16.176
Totaal	8	358	20.460	9.744	2.850	847	34.267	7	325	23.277	7.777	2.020	615	34.021	15	683	43.737	17.521	4.870	1.462	68.288
2de leerjaar																					
ASO	8	319	8.808	1.557	268	56	11.016	3	312	12.255	1.361	202	45	14.178	11	631	21.063	2.918	470	101	25.194
TSO	1	27	6.355	3.430	1.243	343	11.399	-	30	5.911	2.408	684	202	9.235	1	57	12.266	5.838	1.927	545	20.634
KSO	-	4	211	184	75	23	497	-	4	536	295	90	29	954	-	8	747	479	165	52	1.451
BSO	-	3	2.839	3.243	1.196	452	7.733	-	3	2.786	2.670	798	272	6.529	-	6	5.625	5.913	1.994	724	14.262
Totaal	9	353	18.213	8.414	2.782	874	30.645	3	349	21.488	6.734	1.774	548	30.896	12	702	39.701	15.148	4.556	1.422	61.541
Totaal 3de graad	17	711	38.673	18.158	5.632	1.721	64.912	10	674	44.765	14.511	3.794	1.163	64.917	27	1.385	83.438	32.669	9.426	2.884	129.829
Algemeen totaal	52	2.522	134.295	50.186	11.723	2.846	201.624	28	2.401	144.118	40.447	8.225	1.878	197.097	80	4.923	278.413	90.633	19.948	4.724	398.721

Schoolse vertraging of schoolse achterstand :

- is het aantal leerjaren vertraging dat een leerling oploopt ten aanzien van het leerjaar waarin hij zich zou bevinden als hij normaal zou vorderen;
- is niet noodzakelijk een gevolg van zittenblijven, maar kan ook veroorzaakt worden door een verlate instap in het lager en/of secundair onderwijs;
- geeft een beeld over hoeveel achterstand een leerling in zijn totale schoolloopbaan heeft opgelopen.

In deze tabel wordt schoolse vertraging berekend op basis van een vergelijking tussen het leerjaar waarin de leerling is ingeschreven en het leerjaar waarin de leerling op grond van zijn geboortjaar en bij normale studievordering ingeschreven zou moeten zijn. Door atypische studieovergangen kan een leerling in het verleden schoolse vertraging opgelopen hebben die niet blijkt uit deze tabel (bv. overgang van 5de leerjaar naar 1B op basis van het leeftijds criterium).

Schoolse voorsprong : is het aantal leerjaren voorsprong dat een leerling heeft ten aanzien van het leerjaar waarin hij zich zou bevinden als hij normaal zou vorderen.



GEWOON SECUNDAIR ONDERWIJS

Schoolse vorderingen per graad, leerjaar, onderwijsvorm en geslacht - procentueel
(anderstalige nieuwkomers, modulair onderwijs, derde leerjaar van de derde graad en Se-n-Se zijn niet inbegrepen in de cijfers)

Leerlingen met Belgische nationaliteit

aantal jaar	Jongens							Meisjes							Totaal													
	voorsprong		op leeftijd	achterstand			Totaal	voorsprong		op leeftijd	achterstand			Totaal	voorsprong		op leeftijd	achterstand			Totaal							
	>1	1	0	1	2	>2		>1	1	0	1	2	>2		>1	1	0	1	2	>2								
1ste graad																												
1ste leerjaar																												
1ste leerjaar A	0,03	1,77	82,79	13,90	1,43	0,07	100,00	0,02	1,64	84,85	12,26	1,22	0,01	100,00	0,03	1,71	83,83	13,08	1,32	0,04	100,00							
1ste leerjaar B	-	-	50,80	46,92	2,21	0,07	100,00	-	-	51,32	46,39	2,25	0,03	100,00	-	-	51,03	46,69	2,23	0,05	100,00							
Totaal 1ste leerjaar	0,03	1,53	78,42	18,41	1,54	0,07	100,00	0,02	1,46	81,15	16,03	1,33	0,02	100,00	0,02	1,49	79,77	17,23	1,43	0,04	100,00							
2de leerjaar																												
2de leerjaar	0,02	1,87	82,11	14,30	1,60	0,11	100,00	0,00	1,49	85,27	11,96	1,19	0,08	100,00	0,01	1,68	83,70	13,12	1,40	0,09	100,00							
Beroepsvoorbereidend leerjaar	-	0,02	49,08	47,39	3,42	0,09	100,00	-	0,05	48,28	48,35	3,23	0,09	100,00	-	0,03	48,73	47,81	3,34	0,09	100,00							
Totaal 2de leerjaar	0,02	1,54	76,23	20,18	1,93	0,10	100,00	0,00	1,28	79,96	17,18	1,49	0,08	100,00	0,01	1,41	78,08	18,69	1,71	0,09	100,00							
Totaal 1ste graad	0,02	1,54	77,32	19,30	1,73	0,09	100,00	0,01	1,37	80,55	16,61	1,41	0,05	100,00	0,02	1,45	78,92	17,97	1,57	0,07	100,00							
2de graad																												
1ste leerjaar																												
ASO	0,09	2,88	86,50	9,33	1,15	0,04	100,00	0,03	2,54	89,17	7,34	0,83	0,09	100,00	0,06	2,69	87,96	8,25	0,98	0,07	100,00							
TSO	-	0,33	66,95	26,48	5,64	0,59	100,00	-	0,23	70,02	24,74	4,40	0,60	100,00	-	0,29	68,26	25,74	5,12	0,60	100,00							
KSO	-	0,62	54,64	33,81	9,28	1,65	100,00	-	1,14	67,30	25,13	5,56	0,88	100,00	-	0,94	62,49	28,43	6,97	1,17	100,00							
BSO	-	0,01	41,04	47,21	9,73	2,01	100,00	-	-	45,06	46,50	7,25	1,19	100,00	-	0,01	42,82	46,89	8,63	1,64	100,00							
Totaal	0,04	1,38	69,75	23,55	4,62	0,67	100,00	0,02	1,46	75,88	19,20	3,01	0,44	100,00	0,03	1,42	72,76	21,42	3,83	0,56	100,00							
2de leerjaar																												
ASO	0,05	2,58	85,64	10,57	1,06	0,09	100,00	0,03	2,18	88,95	7,96	0,82	0,06	100,00	0,04	2,37	87,44	9,15	0,93	0,07	100,00							
TSO	-	0,20	63,26	28,83	6,77	0,94	100,00	-	0,35	68,58	24,86	5,54	0,67	100,00	-	0,26	65,53	27,13	6,24	0,83	100,00							
KSO	-	1,08	48,48	37,01	11,26	2,16	100,00	-	0,43	64,35	26,20	7,28	1,74	100,00	-	0,65	59,04	29,81	8,61	1,88	100,00							
BSO	-	0,01	39,31	45,73	12,37	2,58	100,00	-	0,03	44,31	44,51	9,59	1,56	100,00	-	0,02	41,59	45,17	11,10	2,11	100,00							
Totaal	0,02	1,12	66,51	25,52	5,83	0,99	100,00	0,02	1,20	73,74	20,41	4,05	0,57	100,00	0,02	1,16	70,07	23,01	4,96	0,79	100,00							
Totaal 2de graad	0,03	1,25	68,14	24,53	5,22	0,83	100,00	0,02	1,33	74,82	19,81	3,53	0,51	100,00	0,02	1,29	71,42	22,21	4,39	0,67	100,00							

GEWOON SECUNDAIR ONDERWIJS

Schoolse vorderingen per graad, leerjaar, onderwijsvorm en geslacht - procentueel

(anderstalige nieuwkomers, modulair onderwijs, derde leerjaar van de derde graad en Se-n-Se zijn niet inbegrepen in de cijfers) (vervolg)

Leerlingen met Belgische nationaliteit

aantal jaar	Jongens							Meisjes							Totaal						
	voorsprong		op leeftijd	achterstand			Totaal	voorsprong		op leeftijd	achterstand			Totaal	voorsprong		op leeftijd	achterstand			Totaal
	>1	1	0	1	2	>2		>1	1	0	1	2	>2		>1	1	0	1	2	>2	
3de graad																					
1ste leerjaar																					
ASO	0,05	2,53	82,30	13,41	1,52	0,19	100,00	0,05	1,99	87,94	8,63	1,21	0,18	100,00	0,05	2,23	85,43	10,76	1,35	0,18	100,00
TSO	-	0,34	58,05	30,93	8,61	2,07	100,00	-	0,30	65,73	26,48	6,05	1,44	100,00	-	0,32	61,43	28,97	7,49	1,79	100,00
KSO	-	1,35	47,55	31,87	14,00	5,23	100,00	-	0,39	61,37	30,49	6,58	1,16	100,00	-	0,74	56,33	31,00	9,29	2,64	100,00
BSO	-	0,04	38,13	44,11	13,87	3,85	100,00	-	0,04	43,32	42,63	10,90	3,10	100,00	-	0,04	40,60	43,41	12,46	3,49	100,00
Totaal	0,02	1,06	61,72	27,87	7,45	1,88	100,00	0,02	1,00	70,59	22,20	4,97	1,23	100,00	0,02	1,03	66,14	25,04	6,21	1,56	100,00
2de leerjaar																					
ASO	0,07	2,92	80,92	13,66	2,10	0,33	100,00	0,02	2,19	87,46	9,08	1,05	0,20	100,00	0,04	2,51	84,60	11,08	1,51	0,26	100,00
TSO	0,01	0,24	56,98	29,92	10,19	2,67	100,00	-	0,34	65,61	25,74	6,66	1,65	100,00	0,01	0,28	60,84	28,05	8,61	2,21	100,00
KSO	-	0,83	42,95	37,55	14,32	4,36	100,00	-	0,44	57,94	30,52	8,55	2,55	100,00	-	0,58	52,71	32,97	10,56	3,18	100,00
BSO	-	0,03	38,73	42,48	14,03	4,73	100,00	-	0,05	44,73	40,66	11,11	3,44	100,00	-	0,04	41,51	41,64	12,68	4,13	100,00
Totaal	0,03	1,18	61,16	27,08	8,21	2,33	100,00	0,01	1,15	71,31	21,15	5,01	1,37	100,00	0,02	1,17	66,28	24,10	6,60	1,85	100,00
Totaal 3de graad	0,02	1,12	61,46	27,50	7,81	2,10	100,00	0,02	1,07	70,94	21,70	4,99	1,29	100,00	0,02	1,09	66,20	24,59	6,40	1,69	100,00
Algemeen totaal	0,03	1,30	68,98	23,78	4,92	1,00	100,00	0,01	1,26	75,41	19,39	3,32	0,62	100,00	0,02	1,28	72,17	21,60	4,12	0,81	100,00

Schoolse vertraging of schoolse achterstand :

- is het aantal leerjaren vertraging dat een leerling oploopt ten aanzien van het leerjaar waarin hij zich zou bevinden als hij normaal zou vorderen;
- is niet noodzakelijk een gevolg van zittenblijven, maar kan ook veroorzaakt worden door een verlate instap in het lager en/of secundair onderwijs;
- geeft een beeld over hoeveel achterstand een leerling in zijn totale schoolloopbaan heeft opgelopen.

In deze tabel wordt schoolse vertraging berekend op basis van een vergelijking tussen het leerjaar waarin de leerling is ingeschreven en het leerjaar waarin de leerling op grond van zijn geboortjaar en bij normale studievordering ingeschreven zou moeten zijn. Door atypische studieovergangen kan een leerling in het verleden schoolse vertraging opgelopen hebben die niet blijkt uit deze tabel (bv. overgang van 5de leerjaar naar 1B op basis van het leeftijds criterium).

Schoolse voorsprong : is het aantal leerjaren voorsprong dat een leerling heeft ten aanzien van het leerjaar waarin hij zich zou bevinden als hij normaal zou vorderen.

In de voorgaande jaarboeken werd voor het basis- en secundair onderwijs en voor het deeltijds kunstonderwijs steeds gebruik gemaakt van de door de school geregistreerde en aan het beleidsdomein Onderwijs en Vorming meegedeelde nationaliteit. Vanaf het schooljaar 2011-2012 wordt voor gegevens naar nationaliteit, dus ook in de tabellen die een indeling naar Belg/niet-Belg bevatten, de officiële nationaliteit gebruikt, voor zover die gekend is. Voor leerlingen van wie de officiële nationaliteit niet gekend is, wordt nog steeds de door de school geregistreerde nationaliteit gebruikt.



GEWOON SECUNDAIR ONDERWIJS

Schoolse vorderingen per graad, leerjaar, onderwijsvorm en geslacht - procentueel
(anderstalige nieuwkomers, modulair onderwijs, derde leerjaar van de derde graad en Se-n-Se zijn niet inbegrepen in de cijfers)

Leerlingen met vreemde nationaliteit

aantal jaar	Jongens						Meisjes						Totaal								
	voorsprong		op leeftijd	achterstand			Totaal	voorsprong		op leeftijd	achterstand			Totaal	voorsprong		op leeftijd	achterstand			Totaal
	>1	1	0	1	2	>2		>1	1	0	1	2	>2		>1	1	0	1	2	>2	
1ste graad																					
1ste leerjaar																					
1ste leerjaar A	-	0,71	46,00	39,55	12,61	1,12	100,00	-	1,18	51,86	35,50	10,66	0,81	100,00	-	0,94	48,86	37,57	11,66	0,97	100,00
1ste leerjaar B	-	-	40,83	51,12	7,57	0,47	100,00	-	-	40,69	49,84	8,83	0,63	100,00	-	-	40,77	50,57	8,11	0,54	100,00
Totaal 1ste leerjaar	-	0,47	44,28	43,41	10,93	0,91	100,00	-	0,85	48,71	39,55	10,14	0,76	100,00	-	0,65	46,36	41,59	10,56	0,84	100,00
2de leerjaar																					
2de leerjaar	0,07	0,94	47,44	34,32	15,21	2,02	100,00	0,13	0,85	50,36	35,17	12,25	1,24	100,00	0,10	0,90	48,92	34,75	13,71	1,63	100,00
Beroepsvoorbereidend leerjaar	-	-	32,38	54,33	11,91	1,38	100,00	-	-	33,98	51,32	13,18	1,53	100,00	-	-	33,05	53,08	12,44	1,44	100,00
Totaal 2de leerjaar	0,04	0,56	41,33	42,45	13,87	1,76	100,00	0,09	0,58	45,11	40,35	12,54	1,33	100,00	0,06	0,57	43,12	41,45	13,24	1,56	100,00
Totaal 1ste graad	0,02	0,52	42,81	42,93	12,39	1,33	100,00	0,04	0,71	46,91	39,95	11,34	1,05	100,00	0,03	0,61	44,74	41,52	11,90	1,20	100,00
2de graad																					
1ste leerjaar																					
ASO	-	1,24	47,91	35,24	12,83	2,78	100,00	-	1,86	50,06	34,53	11,43	2,11	100,00	-	1,58	49,10	34,85	12,05	2,41	100,00
TSO	-	0,56	28,83	37,83	23,63	9,14	100,00	-	0,22	30,58	35,04	26,12	8,04	100,00	-	0,43	29,51	36,76	24,59	8,71	100,00
KSO	-	-	25,00	42,86	28,57	3,57	100,00	-	-	39,44	35,21	22,54	2,82	100,00	-	-	35,35	37,37	24,24	3,03	100,00
BSO	-	-	20,38	47,34	21,05	11,23	100,00	-	0,11	22,63	44,94	21,88	10,45	100,00	-	0,05	21,36	46,29	21,41	10,89	100,00
Totaal	-	0,46	29,64	41,65	19,78	8,46	100,00	-	0,75	34,55	38,94	19,01	6,75	100,00	-	0,60	31,92	40,39	19,42	7,67	100,00
2de leerjaar																					
ASO	-	1,98	49,50	34,65	10,10	3,76	100,00	-	1,53	55,81	27,98	12,69	1,99	100,00	-	1,73	53,06	30,89	11,56	2,76	100,00
TSO	-	0,17	24,71	37,40	26,21	11,52	100,00	-	0,59	29,10	36,91	23,24	10,16	100,00	-	0,36	26,73	37,17	24,84	10,89	100,00
KSO	-	-	13,89	52,78	25,00	8,33	100,00	-	-	31,94	41,67	23,61	2,78	100,00	-	-	25,93	45,37	24,07	4,63	100,00
BSO	-	-	14,30	45,57	25,74	14,39	100,00	-	-	17,09	44,93	25,52	12,45	100,00	-	-	15,50	45,30	25,64	13,56	100,00
Totaal	-	0,49	25,09	41,01	22,30	11,11	100,00	-	0,63	32,91	37,43	20,81	8,22	100,00	-	0,56	28,85	39,29	21,58	9,72	100,00
Totaal 2de graad	-	0,48	27,54	41,35	20,95	9,68	100,00	-	0,70	33,77	38,22	19,87	7,45	100,00	-	0,58	30,48	39,88	20,44	8,63	100,00

GEWOON SECUNDAIR ONDERWIJS

Schoolse vorderingen per graad, leerjaar, onderwijsvorm en geslacht - procentueel

(anderstalige nieuwkomers, modulair onderwijs, derde leerjaar van de derde graad en Se-n-Se zijn niet inbegrepen in de cijfers) (vervolg)

Leerlingen met vreemde nationaliteit

aantal jaar	Jongens							Meisjes							Totaal						
	voorsprong		op leeftijd	achterstand			Totaal	voorsprong		op leeftijd	achterstand			Totaal	voorsprong		op leeftijd	achterstand			Totaal
	>1	1	0	1	2	>2		>1	1	0	1	2	>2		>1	1	0	1	2	>2	
3de graad																					
1ste leerjaar																					
ASO	0,55	2,75	47,38	30,58	14,33	4,41	100,00	-	0,91	52,65	30,16	12,80	3,47	100,00	0,22	1,65	50,55	30,33	13,41	3,85	100,00
TSO	-	0,33	27,05	37,70	22,46	12,46	100,00	-	-	28,24	32,06	25,00	14,69	100,00	-	0,18	27,60	35,10	23,63	13,49	100,00
KSO	-	3,33	20,00	33,33	26,67	16,67	100,00	-	-	36,17	31,91	24,47	7,45	100,00	-	0,81	32,26	32,26	25,00	9,68	100,00
BSO	-	0,22	15,44	41,61	27,07	15,66	100,00	-	-	16,01	39,38	28,05	16,57	100,00	-	0,13	15,69	40,63	27,50	16,06	100,00
Totaal	0,11	0,79	25,36	38,11	23,14	12,49	100,00	-	0,27	31,16	34,26	22,55	11,76	100,00	0,05	0,53	28,24	36,20	22,85	12,13	100,00
2de leerjaar																					
ASO	-	1,97	46,23	30,82	14,10	6,89	100,00	-	2,54	50,76	27,92	14,47	4,31	100,00	-	2,29	48,78	29,18	14,31	5,44	100,00
TSO	-	0,22	26,15	34,29	28,13	11,21	100,00	-	-	27,20	33,68	24,61	14,51	100,00	-	0,12	26,63	34,01	26,52	12,72	100,00
KSO	-	-	26,67	20,00	40,00	13,33	100,00	-	-	26,42	37,74	24,53	11,32	100,00	-	-	26,47	33,82	27,94	11,76	100,00
BSO	-	0,14	17,44	36,78	29,16	16,49	100,00	-	-	18,27	43,61	25,34	12,77	100,00	-	0,08	17,78	39,58	27,59	14,96	100,00
Totaal	-	0,53	25,98	34,66	25,91	12,92	100,00	-	0,75	30,70	35,92	21,91	10,73	100,00	-	0,63	28,20	35,25	24,03	11,89	100,00
Totaal 3de graad	0,06	0,68	25,63	36,58	24,37	12,68	100,00	-	0,47	30,97	34,95	22,28	11,33	100,00	0,03	0,57	28,22	35,79	23,36	12,03	100,00
Algemeen totaal	0,02	0,54	32,85	40,73	18,58	7,28	100,00	0,02	0,64	37,93	37,99	17,32	6,09	100,00	0,02	0,59	35,27	39,43	17,98	6,71	100,00

Schoolse vertraging of schoolse achterstand :

- is het aantal leerjaren vertraging dat een leerling oploopt ten aanzien van het leerjaar waarin hij zich zou bevinden als hij normaal zou vorderen;
- is niet noodzakelijk een gevolg van zittenblijven, maar kan ook veroorzaakt worden door een verlate instap in het lager en/of secundair onderwijs;
- geeft een beeld over hoeveel achterstand een leerling in zijn totale schoolloopbaan heeft opgelopen.

In deze tabel wordt schoolse vertraging berekend op basis van een vergelijking tussen het leerjaar waarin de leerling is ingeschreven en het leerjaar waarin de leerling op grond van zijn geboortjaar en bij normale studievordering ingeschreven zou moeten zijn. Door atypische studieovergangen kan een leerling in het verleden schoolse vertraging opgelopen hebben die niet blijkt uit deze tabel (bv. overgang van 5de leerjaar naar 1B op basis van het leeftijds criterium).

Schoolse voorsprong : is het aantal leerjaren voorsprong dat een leerling heeft ten aanzien van het leerjaar waarin hij zich zou bevinden als hij normaal zou vorderen.

In de voorgaande jaarboeken werd voor het basis- en secundair onderwijs en voor het deeltijds kunstonderwijs steeds gebruik gemaakt van de door de school geregistreerde en aan het beleidsdomein Onderwijs en Vorming meegedeelde nationaliteit. Vanaf het schooljaar 2011-2012 wordt voor gegevens naar nationaliteit, dus ook in de tabellen die een indeling naar Belg/niet-Belg bevatten, de officiële nationaliteit gebruikt, voor zover die gekend is. Voor leerlingen van wie de officiële nationaliteit niet gekend is, wordt nog steeds de door de school geregistreerde nationaliteit gebruikt.



GEWOON SECUNDAIR ONDERWIJS

Schoolse vorderingen per graad, leerjaar, onderwijsvorm en geslacht - procentueel
(anderstalige nieuwkomers, modulair onderwijs, derde leerjaar van de derde graad en Se-n-Se zijn niet inbegrepen in de cijfers)

Algemeen totaal

aantal jaar	Jongens							Meisjes							Totaal													
	voorsprong		op leeftijd	achterstand			Totaal	voorsprong		op leeftijd	achterstand			Totaal	voorsprong		op leeftijd	achterstand			Totaal							
	>1	1	0	1	2	>2		>1	1	0	1	2	>2		>1	1	0	1	2	>2								
1ste graad																												
1ste leerjaar																												
1ste leerjaar A	0,03	1,71	80,60	15,43	2,10	0,13	100,00	0,02	1,61	82,98	13,58	1,75	0,06	100,00	0,02	1,66	81,79	14,50	1,92	0,10	100,00							
1ste leerjaar B	-	-	49,13	47,63	3,11	0,14	100,00	-	-	49,62	46,95	3,31	0,13	100,00	-	-	49,35	47,33	3,19	0,13	100,00							
Totaal 1ste leerjaar	0,03	1,45	75,82	20,32	2,25	0,14	100,00	0,02	1,42	78,90	17,66	1,94	0,07	100,00	0,02	1,43	77,34	19,01	2,10	0,10	100,00							
2de leerjaar																												
2de leerjaar	0,02	1,82	80,21	15,39	2,35	0,21	100,00	0,01	1,46	83,35	13,24	1,80	0,14	100,00	0,02	1,64	81,80	14,30	2,07	0,18	100,00							
Beroepsvoorbereidend leerjaar	-	0,02	46,50	48,46	4,73	0,29	100,00	-	0,04	46,26	48,77	4,64	0,29	100,00	-	0,03	46,40	48,60	4,69	0,29	100,00							
Totaal 2de leerjaar	0,02	1,47	73,65	21,83	2,81	0,23	100,00	0,01	1,24	77,58	18,76	2,24	0,17	100,00	0,01	1,35	75,59	20,32	2,53	0,20	100,00							
Totaal 1ste graad	0,02	1,46	74,73	21,08	2,53	0,18	100,00	0,01	1,33	78,23	18,22	2,09	0,12	100,00	0,02	1,39	76,46	19,67	2,32	0,15	100,00							
2de graad																												
1ste leerjaar																												
ASO	0,09	2,81	84,82	10,46	1,66	0,15	100,00	0,03	2,51	87,40	8,57	1,31	0,19	100,00	0,06	2,64	86,23	9,43	1,47	0,17	100,00							
TSO	-	0,34	64,63	27,17	6,74	1,11	100,00	-	0,23	67,97	25,28	5,53	0,99	100,00	-	0,30	66,05	26,37	6,23	1,06	100,00							
KSO	-	0,58	53,02	34,31	10,33	1,75	100,00	-	1,04	65,01	25,96	6,95	1,04	100,00	-	0,87	60,54	29,07	8,21	1,31	100,00							
BSO	-	0,01	38,00	47,23	11,39	3,37	100,00	-	0,02	41,85	46,28	9,34	2,51	100,00	-	0,01	39,71	46,81	10,49	2,99	100,00							
Totaal	0,04	1,31	66,80	24,88	5,73	1,24	100,00	0,01	1,41	73,12	20,52	4,07	0,86	100,00	0,03	1,36	69,89	22,75	4,92	1,05	100,00							
2de leerjaar																												
ASO	0,05	2,56	84,27	11,48	1,40	0,23	100,00	0,03	2,16	87,60	8,78	1,30	0,14	100,00	0,04	2,34	86,09	10,00	1,35	0,18	100,00							
TSO	-	0,20	61,36	29,25	7,73	1,46	100,00	-	0,36	66,37	25,53	6,53	1,20	100,00	-	0,27	63,51	27,66	7,21	1,35	100,00							
KSO	-	1,00	45,98	38,15	12,25	2,61	100,00	-	0,40	62,00	27,32	8,47	1,81	100,00	-	0,60	56,64	30,94	9,73	2,08	100,00							
BSO	-	0,01	36,08	45,71	14,10	4,10	100,00	-	0,03	41,12	44,56	11,46	2,84	100,00	-	0,02	38,37	45,18	12,90	3,53	100,00							
Totaal	0,02	1,08	63,83	26,52	6,90	1,65	100,00	0,02	1,16	71,21	21,47	5,09	1,05	100,00	0,02	1,12	67,46	24,04	6,01	1,35	100,00							
Totaal 2de graad	0,03	1,19	65,33	25,69	6,31	1,44	100,00	0,01	1,29	72,17	20,99	4,58	0,95	100,00	0,02	1,24	68,69	23,39	5,46	1,20	100,00							

GEWOON SECUNDAIR ONDERWIJS

Schoolse vorderingen per graad, leerjaar, onderwijsvorm en geslacht - procentueel

(anderstalige nieuwkomers, modulair onderwijs, derde leerjaar van de derde graad en Se-n-Se zijn niet inbegrepen in de cijfers) (vervolg)

Algemeen totaal

aantal jaar	Jongens							Meisjes							Totaal													
	voorsprong		op leeftijd	achterstand			Totaal	voorsprong		op leeftijd	achterstand			Totaal	voorsprong		op leeftijd	achterstand			Totaal							
	>1	1	0	1	2	>2		>1	1	0	1	2	>2		>1	1	0	1	2	>2								
3de graad																												
1ste leerjaar																												
ASO	0,07	2,53	81,22	13,94	1,92	0,32	100,00	0,05	1,95	86,64	9,43	1,64	0,30	100,00	0,06	2,21	84,23	11,43	1,76	0,31	100,00							
TSO	-	0,34	56,63	31,24	9,25	2,55	100,00	-	0,29	63,86	26,76	6,99	2,10	100,00	-	0,32	59,81	29,27	8,25	2,35	100,00							
KSO	-	1,44	46,23	31,94	14,61	5,78	100,00	-	0,35	59,27	30,61	8,07	1,69	100,00	-	0,74	54,63	31,09	10,40	3,14	100,00							
BSO	-	0,06	35,75	43,85	15,25	5,08	100,00	-	0,04	40,80	42,33	12,49	4,35	100,00	-	0,05	38,14	43,13	13,95	4,74	100,00							
Totaal	0,02	1,04	59,71	28,44	8,32	2,47	100,00	0,02	0,96	68,42	22,86	5,94	1,81	100,00	0,02	1,00	64,05	25,66	7,13	2,14	100,00							
2de leerjaar																												
ASO	0,07	2,90	79,96	14,13	2,43	0,51	100,00	0,02	2,20	86,44	9,60	1,42	0,32	100,00	0,04	2,50	83,60	11,58	1,87	0,40	100,00							
TSO	0,01	0,24	55,75	30,09	10,90	3,01	100,00	-	0,32	64,01	26,07	7,41	2,19	100,00	0,00	0,28	59,45	28,29	9,34	2,64	100,00							
KSO	-	0,80	42,45	37,02	15,09	4,63	100,00	-	0,42	56,18	30,92	9,43	3,04	100,00	-	0,55	51,48	33,01	11,37	3,58	100,00							
BSO	-	0,04	36,71	41,94	15,47	5,85	100,00	-	0,05	42,67	40,89	12,22	4,17	100,00	-	0,04	39,44	41,46	13,98	5,08	100,00							
Totaal	0,03	1,15	59,43	27,46	9,08	2,85	100,00	0,01	1,13	69,55	21,80	5,74	1,77	100,00	0,02	1,14	64,51	24,61	7,40	2,31	100,00							
Totaal 3de graad	0,03	1,10	59,58	27,97	8,68	2,65	100,00	0,02	1,04	68,96	22,35	5,84	1,79	100,00	0,02	1,07	64,27	25,16	7,26	2,22	100,00							
Algemeen totaal	0,03	1,25	66,61	24,89	5,81	1,41	100,00	0,01	1,22	73,12	20,52	4,17	0,95	100,00	0,02	1,23	69,83	22,73	5,00	1,18	100,00							

Schoolse vertraging of schoolse achterstand :

- is het aantal leerjaren vertraging dat een leerling oploopt ten aanzien van het leerjaar waarin hij zich zou bevinden als hij normaal zou vorderen;
- is niet noodzakelijk een gevolg van zittenblijven, maar kan ook veroorzaakt worden door een verlate instap in het lager en/of secundair onderwijs;
- geeft een beeld over hoeveel achterstand een leerling in zijn totale schoolloopbaan heeft opgelopen.

In deze tabel wordt schoolse vertraging berekend op basis van een vergelijking tussen het leerjaar waarin de leerling is ingeschreven en het leerjaar waarin de leerling op grond van zijn geboortjaar en bij normale studievordering ingeschreven zou moeten zijn. Door atypische studieovergangen kan een leerling in het verleden schoolse vertraging opgelopen hebben die niet blijkt uit deze tabel (bv. overgang van 5de leerjaar naar 1B op basis van het leeftijds criterium).

Schoolse voorsprong : is het aantal leerjaren voorsprong dat een leerling heeft ten aanzien van het leerjaar waarin hij zich zou bevinden als hij normaal zou vorderen.



GEWOON SECUNDAIR ONDERWIJS

Samenvatting schoolse vorderingen in de tweede en derde graad, per onderwijsvorm en geslacht - procentueel
(modulair onderwijs, derde leerjaar van de derde graad en Se-n-Se zijn niet inbegrepen in de cijfers)

Leerlingen met vreemde nationaliteit

aantal jaar	Jongens						Meisjes						Totaal									
	voorsprong		op leeftijd	achterstand			Totaal	voorsprong		op leeftijd	achterstand			Totaal	voorsprong		op leeftijd	achterstand			Totaal	
	>1	1	0	1	2	>2		>1	1	0	1	2	>2		>1	1	0	1	2	>2		
2de graad																						
ASO	-	1,56	48,61	34,98	11,63	3,21	100,00	-	1,71	52,64	31,60	11,99	2,06	100,00	-	1,65	50,86	33,09	11,83	2,57	100,00	
TSO	-	0,38	26,95	37,63	24,81	10,23	100,00	-	0,42	29,79	36,04	24,58	9,17	100,00	-	0,40	28,15	36,96	24,71	9,78	100,00	
KSO	-	-	18,75	48,44	26,56	6,25	100,00	-	-	35,66	38,46	23,08	2,80	100,00	-	-	30,43	41,55	24,15	3,86	100,00	
BSO	-	-	17,50	46,50	23,27	12,73	100,00	-	0,06	20,03	44,93	23,58	11,39	100,00	-	0,02	18,60	45,82	23,41	12,15	100,00	
Totaal	-	0,48	27,54	41,35	20,95	9,68	100,00	-	0,70	33,77	38,22	19,87	7,45	100,00	-	0,58	30,48	39,88	20,44	8,63	100,00	
3de graad																						
ASO	0,30	2,40	46,86	30,69	14,22	5,54	100,00	-	1,59	51,86	29,22	13,50	3,83	100,00	0,12	1,93	49,78	29,83	13,80	4,54	100,00	
TSO	-	0,28	26,67	36,24	24,88	11,92	100,00	-	-	27,80	32,75	24,84	14,62	100,00	-	0,15	27,19	34,63	24,86	13,16	100,00	
KSO	-	2,22	22,22	28,89	31,11	15,56	100,00	-	-	32,65	34,01	24,49	8,84	100,00	-	0,52	30,21	32,81	26,04	10,42	100,00	
BSO	-	0,18	16,34	39,43	28,01	16,03	100,00	-	-	16,95	41,15	26,91	14,98	100,00	-	0,11	16,60	40,17	27,54	15,58	100,00	
Totaal	0,06	0,68	25,63	36,58	24,37	12,68	100,00	-	0,47	30,97	34,95	22,28	11,33	100,00	0,03	0,57	28,22	35,79	23,36	12,03	100,00	
Totaal 2de + 3de graad																						
ASO	0,11	1,87	47,97	33,41	12,58	4,07	100,00	-	1,67	52,33	30,67	12,58	2,75	100,00	0,05	1,75	50,45	31,85	12,58	3,32	100,00	
TSO	-	0,34	26,82	37,01	24,84	10,99	100,00	-	0,21	28,82	34,44	24,71	11,82	100,00	-	0,28	27,70	35,88	24,78	11,35	100,00	
KSO	-	0,92	20,18	40,37	28,44	10,09	100,00	-	-	34,14	36,21	23,79	5,86	100,00	-	0,25	30,33	37,34	25,06	7,02	100,00	
BSO	-	0,08	17,02	43,56	25,24	14,10	100,00	-	0,03	18,77	43,38	24,95	12,86	100,00	-	0,06	17,77	43,48	25,12	13,57	100,00	
Totaal	0,02	0,56	26,75	39,38	22,37	10,93	100,00	-	0,60	32,57	36,83	20,90	9,11	100,00	0,01	0,58	29,53	38,16	21,66	10,06	100,00	

Schoolse vertraging of schoolse achterstand :

- is het aantal leerjaren vertraging dat een leerling oploopt ten aanzien van het leerjaar waarin hij zich zou bevinden als hij normaal zou vorderen;
- is niet noodzakelijk een gevolg van zittenblijven, maar kan ook veroorzaakt worden door een verlate instap in het lager en/of secundair onderwijs;
- geeft een beeld over hoeveel achterstand een leerling in zijn totale schoolloopbaan heeft opgelopen.

In deze tabel wordt schoolse vertraging berekend op basis van een vergelijking tussen het leerjaar waarin de leerling is ingeschreven en het leerjaar waarin de leerling op grond van zijn geboortjaar en bij normale studievordering ingeschreven zou moeten zijn. Door atypische studieovergangen kan een leerling in het verleden schoolse vertraging opgelopen hebben die niet blijkt uit deze tabel (bv. overgang van 5de leerjaar naar 1B op basis van het leeftijdscriterium).

Schoolse voorsprong : is het aantal leerjaren voorsprong dat een leerling heeft ten aanzien van het leerjaar waarin hij zich zou bevinden als hij normaal zou vorderen.

GEWOON SECUNDAIR ONDERWIJS

Zittenblijven per graad, leerjaar, onderwijsvorm en geslacht

(anderstalige nieuwkomers, modulair onderwijs, derde leerjaar van de derde graad en Se-n-Se zijn niet inbegrepen in de cijfers)

Leerlingen met Belgische nationaliteit

	Zittenblijver			Geen zittenblijver			Onbekend of NVT			Totaal			Percentage zittenblijvers		
	J	M	T	J	M	T	J	M	T	J	M	T	J	M	T
1ste graad															
1ste leerjaar															
1ste leerjaar A	799	493	1.292	25.659	26.201	51.860	127	122	249	26.585	26.816	53.401	3,02	1,85	2,43
1ste leerjaar B	54	29	83	4.129	3.272	7.401	28	27	55	4.211	3.328	7.539	1,29	0,88	1,11
Totaal 1ste leerjaar	853	522	1.375	29.788	29.473	59.261	155	149	304	30.796	30.144	60.940	2,78	1,74	2,27
2de leerjaar															
2de leerjaar	717	408	1.125	24.923	25.756	50.679	60	46	106	25.700	26.210	51.910	2,80	1,56	2,17
Beroepsvoorbereidend leerjaar	268	171	439	5.248	4.177	9.425	40	43	83	5.556	4.391	9.947	4,86	3,93	4,45
Totaal 2de leerjaar	985	579	1.564	30.171	29.933	60.104	100	89	189	31.256	30.601	61.857	3,16	1,90	2,54
Totaal 1ste graad	1.838	1.101	2.939	59.959	59.406	119.365	255	238	493	62.052	60.745	122.797	2,97	1,82	2,40
2de graad															
1ste leerjaar															
ASO	501	303	804	13.675	16.650	30.325	29	38	67	14.205	16.991	31.196	3,53	1,79	2,58
TSO	1.314	655	1.969	9.640	7.471	17.111	30	27	57	10.984	8.153	19.137	12,00	8,06	10,32
KSO	93	106	199	388	681	1.069	4	5	9	485	792	1.277	19,33	13,47	15,69
BSO	800	412	1.212	6.036	5.092	11.128	133	55	188	6.969	5.559	12.528	11,70	7,49	9,82
Totaal	2.708	1.476	4.184	29.739	29.894	59.633	196	125	321	32.643	31.495	64.138	8,35	4,71	6,56
2de leerjaar															
ASO	458	296	754	12.242	15.042	27.284	118	87	205	12.818	15.425	28.243	3,61	1,93	2,69
TSO	1.053	471	1.524	10.494	8.139	18.633	20	19	39	11.567	8.629	20.196	9,12	5,47	7,56
KSO	70	83	153	392	836	1.228	-	1	1	462	920	1.382	15,15	9,03	11,08
BSO	576	276	852	6.680	5.825	12.505	66	60	126	7.322	6.161	13.483	7,94	4,52	6,38
Totaal	2.157	1.126	3.283	29.808	29.842	59.650	204	167	371	32.169	31.135	63.304	6,75	3,64	5,22
Totaal 2de graad	4.865	2.602	7.467	59.547	59.736	119.283	400	292	692	64.812	62.630	127.442	7,55	4,17	5,89

GEWOON SECUNDAIR ONDERWIJS**Zittenblijven per graad, leerjaar, onderwijsvorm en geslacht**

(anderstalige nieuwkomers, modulair onderwijs, derde leerjaar van de derde graad en Se-n-Se zijn niet inbegrepen in de cijfers) (vervolg)

Leerlingen met Belgische nationaliteit

	Zittenblijver			Geen zittenblijver			Onbekend of NVT			Totaal			Percentage zittenblijvers		
	J	M	T	J	M	T	J	M	T	J	M	T	J	M	T
3de graad															
1ste leerjaar															
ASO	708	448	1.156	10.655	13.703	24.358	71	75	146	11.434	14.226	25.660	6,23	3,17	4,53
TSO	1.806	914	2.720	10.845	8.997	19.842	50	46	96	12.701	9.957	22.658	14,28	9,22	12,06
KSO	101	107	208	483	918	1.401	9	8	17	593	1.033	1.626	17,29	10,44	12,93
BSO	658	518	1.176	6.888	6.328	13.216	96	88	184	7.642	6.934	14.576	8,72	7,57	8,17
Totaal	3.273	1.987	5.260	28.871	29.946	58.817	226	217	443	32.370	32.150	64.520	10,18	6,22	8,21
2de leerjaar															
ASO	230	126	356	10.464	13.625	24.089	17	33	50	10.711	13.784	24.495	2,15	0,92	1,46
TSO	610	244	854	10.319	8.590	18.909	15	15	30	10.944	8.849	19.793	5,58	2,76	4,32
KSO	35	33	68	447	867	1.314	-	1	1	482	901	1.383	7,26	3,67	4,92
BSO	359	217	576	6.615	5.783	12.398	25	20	45	6.999	6.020	13.019	5,15	3,62	4,44
Totaal	1.234	620	1.854	27.845	28.865	56.710	57	69	126	29.136	29.554	58.690	4,24	2,10	3,17
Totaal 3de graad	4.507	2.607	7.114	56.716	58.811	115.527	283	286	569	61.506	61.704	123.210	7,36	4,24	5,80
Algemeen totaal	11.210	6.310	17.520	176.222	177.953	354.175	938	816	1.754	188.370	185.079	373.449	5,98	3,42	4,71

Voor het bepalen van 'zittenblijven' werden de leerlingengegevens van de officiële registratiedatum (1 februari of eerste schooldag van februari) vergeleken met de leerlingengegevens van de officiële registratiedatum van het schooljaar voordien.

Een zittenblijver is een leerling die op 1 februari van het huidig schooljaar in hetzelfde leerjaar was ingeschreven als op 1 februari van het vorige schooljaar.

De categorie 'Onbekend of NVT' bevat de leerlingen waarvoor geen vergelijking gemaakt kon worden omdat deze leerlingen:

- in het vorige schooljaar niet ingeschreven waren in het Vlaams onderwijs op de eerste schooldag van februari;
- ingeschreven waren in opleidingsvorm 1, 2 of 3 van het buitengewoon secundair onderwijs;
- ingeschreven waren in het deeltijds beroepssecundair onderwijs;
- ingeschreven zijn (of waren) in de onthaakklas voor anderstalige nieuwkomers (OKAN) of in het modulair onderwijs, die beide buiten de graden- en leerjarenstructuur vallen.

Bij de berekening van het percentage zittenblijven wordt enkel rekening gehouden met de leerlingen waarover een uitspraak gedaan kan worden, m.a.w. de kolom 'Onbekend of NVT' wordt buiten beschouwing

In de voorgaande jaarboeken werd voor het basis- en secundair onderwijs en voor het deeltijds kunstonderwijs steeds gebruik gemaakt van de door de school geregistreeerde en aan het beleidsdomein Onderwijs en Vorming meegedeelde nationaliteit. Vanaf het schooljaar 2011-2012 wordt voor gegevens naar nationaliteit, dus ook in de tabellen die een indeling naar Belg/niet-Belg bevatten, de officiële nationaliteit gebruikt, voor zover die gekend is. Voor leerlingen van wie de officiële nationaliteit niet gekend is, wordt nog steeds de door de school geregistreeerde nationaliteit gebruikt.



GEWOON SECUNDAIR ONDERWIJS

Zittenblijven per graad, leerjaar, onderwijsvorm en geslacht

(anderstalige nieuwkomers, modulair onderwijs, derde leerjaar van de derde graad en Se-n-Se zijn niet inbegrepen in de cijfers)

Leerlingen met vreemde nationaliteit

	Zittenblijver			Geen zittenblijver			Onbekend of NVT			Totaal			Percentage zittenblijvers		
	J	M	T	J	M	T	J	M	T	J	M	T	J	M	T
1ste graad															
1ste leerjaar															
1ste leerjaar A	151	106	257	1.296	1.316	2.612	242	192	434	1.689	1.614	3.303	10,44	7,45	8,96
1ste leerjaar B	27	20	47	550	463	1.013	268	151	419	845	634	1.479	4,68	4,14	4,43
Totaal 1ste leerjaar	178	126	304	1.846	1.779	3.625	510	343	853	2.534	2.248	4.782	8,79	6,61	7,74
2de leerjaar															
2de leerjaar	63	50	113	1.320	1.360	2.680	103	117	220	1.486	1.527	3.013	4,56	3,55	4,05
Beroepsvoorbereidend leerjaar	58	42	100	802	561	1.363	156	118	274	1.016	721	1.737	6,74	6,97	6,84
Totaal 2de leerjaar	121	92	213	2.122	1.921	4.043	259	235	494	2.502	2.248	4.750	5,39	4,57	5,00
Totaal 1ste graad	299	218	517	3.968	3.700	7.668	769	578	1.347	5.036	4.496	9.532	7,01	5,56	6,32
2de graad															
1ste leerjaar															
ASO	44	32	76	562	720	1.282	41	53	94	647	805	1.452	7,26	4,26	5,60
TSO	107	70	177	508	311	819	96	67	163	711	448	1.159	17,40	18,37	17,77
KSO	7	14	21	17	47	64	4	10	14	28	71	99	29,17	22,95	24,71
BSO	139	100	239	789	634	1.423	274	194	468	1.202	928	2.130	14,98	13,62	14,38
Totaal	297	216	513	1.876	1.712	3.588	415	324	739	2.588	2.252	4.840	13,67	11,20	12,51
2de leerjaar															
ASO	31	29	60	447	593	1.040	27	32	59	505	654	1.159	6,49	4,66	5,45
TSO	80	32	112	477	428	905	42	52	94	599	512	1.111	14,36	6,96	11,01
KSO	5	4	9	30	58	88	1	10	11	36	72	108	14,29	6,45	9,28
BSO	82	59	141	866	657	1.523	136	103	239	1.084	819	1.903	8,65	8,24	8,47
Totaal	198	124	322	1.820	1.736	3.556	206	197	403	2.224	2.057	4.281	9,81	6,67	8,30
Totaal 2de graad	495	340	835	3.696	3.448	7.144	621	521	1.142	4.812	4.309	9.121	11,81	8,98	10,46

GEWOON SECUNDAIR ONDERWIJS**Zittenblijven per graad, leerjaar, onderwijsvorm en geslacht**

(anderstalige nieuwkomers, modulair onderwijs, derde leerjaar van de derde graad en Se-n-Se zijn niet inbegrepen in de cijfers) (vervolg)

Leerlingen met vreemde nationaliteit

	Zittenblijver			Geen zittenblijver			Onbekend of NVT			Totaal			Percentage zittenblijvers		
	J	M	T	J	M	T	J	M	T	J	M	T	J	M	T
3de graad															
1ste leerjaar															
ASO	29	35	64	297	467	764	37	45	82	363	547	910	8,90	6,97	7,73
TSO	91	57	148	488	416	904	31	51	82	610	524	1.134	15,72	12,05	14,07
KSO	5	6	11	21	70	91	4	18	22	30	94	124	19,23	7,89	10,78
BSO	74	55	129	746	583	1.329	74	68	142	894	706	1.600	9,02	8,62	8,85
Totaal	199	153	352	1.552	1.536	3.088	146	182	328	1.897	1.871	3.768	11,36	9,06	10,23
2de leerjaar															
ASO	13	5	18	268	355	623	24	34	58	305	394	699	4,63	1,39	2,81
TSO	30	11	41	417	365	782	8	10	18	455	386	841	6,71	2,93	4,98
KSO	-	1	1	15	41	56	-	11	11	15	53	68	-	2,38	1,75
BSO	32	16	48	697	487	1.184	5	6	11	734	509	1.243	4,39	3,18	3,90
Totaal	75	33	108	1.397	1.248	2.645	37	61	98	1.509	1.342	2.851	5,10	2,58	3,92
Totaal 3de graad	274	186	460	2.949	2.784	5.733	183	243	426	3.406	3.213	6.619	8,50	6,26	7,43
Algemeen totaal	1.068	744	1.812	10.613	9.932	20.545	1.573	1.342	2.915	13.254	12.018	25.272	9,14	6,97	8,10

Voor het bepalen van 'zittenblijven' werden de leerlingengegevens van de officiële registratiedatum (1 februari of eerste schooldag van februari) vergeleken met de leerlingengegevens van de officiële registratiedatum van het schooljaar voordien.

Een zittenblijver is een leerling die op 1 februari van het huidig schooljaar in hetzelfde leerjaar was ingeschreven als op 1 februari van het vorige schooljaar.

De categorie 'Onbekend of NVT' bevat de leerlingen waarvoor geen vergelijking gemaakt kon worden omdat deze leerlingen:

- in het vorige schooljaar niet ingeschreven waren in het Vlaams onderwijs op de eerste schooldag van februari;
- ingeschreven waren in opleidingsvorm 1, 2 of 3 van het buitengewoon secundair onderwijs;
- ingeschreven waren in het deeltijds beroepssecundair onderwijs;
- ingeschreven zijn (of waren) in de onthaakklas voor anderstalige nieuwkomers (OKAN) of in het modulair onderwijs, die beide buiten de graden- en leerjarenstructuur vallen.

Bij de berekening van het percentage zittenblijven wordt enkel rekening gehouden met de leerlingen waarover een uitspraak gedaan kan worden, m.a.w. de kolom 'Onbekend of NVT' wordt buiten beschouwing gelaten.

In de voorgaande jaarboeken werd voor het basis- en secundair onderwijs en voor het deeltijds kunstonderwijs steeds gebruik gemaakt van de door de school geregistreerde en aan het beleidsdomein Onderwijs en Vorming meegedeelde nationaliteit. Vanaf het schooljaar 2011-2012 wordt voor gegevens naar nationaliteit, dus ook in de tabellen die een indeling naar Belg/niet-Belg bevatten, de officiële nationaliteit gebruikt, voor zover die gekend is. Voor leerlingen van wie de officiële nationaliteit niet gekend is, wordt nog steeds de door de school geregistreerde nationaliteit gebruikt.



GEWOON SECUNDAIR ONDERWIJS

Zittenblijven per graad, leerjaar, onderwijsvorm en geslacht

(anderstalige nieuwkomers, modulair onderwijs, derde leerjaar van de derde graad en Se-n-Se zijn niet inbegrepen in de cijfers)

Totaal aantal leerlingen

	Zittenblijver			Geen zittenblijver			Onbekend of NVT			Totaal			Percentage zittenblijvers		
	J	M	T	J	M	T	J	M	T	J	M	T	J	M	T
1ste graad															
1ste leerjaar															
1ste leerjaar A	950	599	1.549	26.955	27.517	54.472	369	314	683	28.274	28.430	56.704	3,40	2,13	2,77
1ste leerjaar B	81	49	130	4.679	3.735	8.414	296	178	474	5.056	3.962	9.018	1,70	1,29	1,52
Totaal 1ste leerjaar	1.031	648	1.679	31.634	31.252	62.886	665	492	1.157	33.330	32.392	65.722	3,16	2,03	2,60
2de leerjaar															
2de leerjaar	780	458	1.238	26.243	27.116	53.359	163	163	326	27.186	27.737	54.923	2,89	1,66	2,27
Beroepsvoorbereidend leerjaar	326	213	539	6.050	4.738	10.788	196	161	357	6.572	5.112	11.684	5,11	4,30	4,76
Totaal 2de leerjaar	1.106	671	1.777	32.293	31.854	64.147	359	324	683	33.758	32.849	66.607	3,31	2,06	2,70
Totaal 1ste graad	2.137	1.319	3.456	63.927	63.106	127.033	1.024	816	1.840	67.088	65.241	132.329	3,23	2,05	2,65
2de graad															
1ste leerjaar															
ASO	545	335	880	14.237	17.370	31.607	70	91	161	14.852	17.796	32.648	3,69	1,89	2,71
TSO	1.421	725	2.146	10.148	7.782	17.930	126	94	220	11.695	8.601	20.296	12,28	8,52	10,69
KSO	100	120	220	405	728	1.133	8	15	23	513	863	1.376	19,80	14,15	16,26
BSO	939	512	1.451	6.825	5.726	12.551	407	249	656	8.171	6.487	14.658	12,09	8,21	10,36
Totaal	3.005	1.692	4.697	31.615	31.606	63.221	611	449	1.060	35.231	33.747	68.978	8,68	5,08	6,92
2de leerjaar															
ASO	489	325	814	12.689	15.635	28.324	145	119	264	13.323	16.079	29.402	3,71	2,04	2,79
TSO	1.133	503	1.636	10.971	8.567	19.538	62	71	133	12.166	9.141	21.307	9,36	5,55	7,73
KSO	75	87	162	422	894	1.316	1	11	12	498	992	1.490	15,09	8,87	10,96
BSO	658	335	993	7.546	6.482	14.028	202	163	365	8.406	6.980	15.386	8,02	4,91	6,61
Totaal	2.355	1.250	3.605	31.628	31.578	63.206	410	364	774	34.393	33.192	67.585	6,93	3,81	5,40
Totaal 2de graad	5.360	2.942	8.302	63.243	63.184	126.427	1.021	813	1.834	69.624	66.939	136.563	7,81	4,45	6,16

GEWOON SECUNDAIR ONDERWIJS

Zittenblijven per graad, leerjaar, onderwijsvorm en geslacht

(anderstalige nieuwkomers, modulair onderwijs, derde leerjaar van de derde graad en Se-n-Se zijn niet inbegrepen in de cijfers) (vervolg)

Totaal aantal leerlingen

	Zittenblijver			Geen zittenblijver			Onbekend of NVT			Totaal			Percentage zittenblijvers		
	J	M	T	J	M	T	J	M	T	J	M	T	J	M	T
3de graad															
1ste leerjaar															
ASO	737	483	1.220	10.952	14.170	25.122	108	120	228	11.797	14.773	26.570	6,31	3,30	4,63
TSO	1.897	971	2.868	11.333	9.413	20.746	81	97	178	13.311	10.481	23.792	14,34	9,35	12,15
KSO	106	113	219	504	988	1.492	13	26	39	623	1.127	1.750	17,38	10,26	12,80
BSO	732	573	1.305	7.634	6.911	14.545	170	156	326	8.536	7.640	16.176	8,75	7,66	8,23
Totaal	3.472	2.140	5.612	30.423	31.482	61.905	372	399	771	34.267	34.021	68.288	10,24	6,36	8,31
2de leerjaar															
ASO	243	131	374	10.732	13.980	24.712	41	67	108	11.016	14.178	25.194	2,21	0,93	1,49
TSO	640	255	895	10.736	8.955	19.691	23	25	48	11.399	9.235	20.634	5,63	2,77	4,35
KSO	35	34	69	462	908	1.370	-	12	12	497	954	1.451	7,04	3,61	4,79
BSO	391	233	624	7.312	6.270	13.582	30	26	56	7.733	6.529	14.262	5,08	3,58	4,39
Totaal	1.309	653	1.962	29.242	30.113	59.355	94	130	224	30.645	30.896	61.541	4,28	2,12	3,20
Totaal 3de graad	4.781	2.793	7.574	59.665	61.595	121.260	466	529	995	64.912	64.917	129.829	7,42	4,34	5,88
Algemeen totaal	12.278	7.054	19.332	186.835	187.885	374.720	2.511	2.158	4.669	201.624	197.097	398.721	6,17	3,62	4,91

Voor het bepalen van 'zittenblijven' werden de leerlingengegevens van de officiële registratiedatum (1 februari of eerste schooldag van februari) vergeleken met de leerlingengegevens van de officiële registratiedatum van het schooljaar voordien.

Een zittenblijver is een leerling die op 1 februari van het huidig schooljaar in hetzelfde leerjaar was ingeschreven als op 1 februari van het vorige schooljaar.

De categorie 'Onbekend of NVT' bevat de leerlingen waarvoor geen vergelijking gemaakt kon worden omdat deze leerlingen:

- in het vorige schooljaar niet ingeschreven waren in het Vlaams onderwijs op de eerste schooldag van februari;
- ingeschreven waren in opleidingsvorm 1, 2 of 3 van het buitengewoon secundair onderwijs;
- ingeschreven waren in het deeltijds beroepssecundair onderwijs;
- ingeschreven zijn (of waren) in de onthaalklas voor anderstalige nieuwkomers (OKAN) of in het modulair onderwijs, die beide buiten de graden- en leerjarenstructuur vallen.

Bij de berekening van het percentage zittenblijven wordt enkel rekening gehouden met de leerlingen waarover een uitspraak gedaan kan worden, m.a.w. de kolom 'Onbekend of NVT' wordt buiten beschouwing gelaten.



GEWOON SECUNDAIR ONDERWIJS

Samenvatting zittenblijven tweede en derde graad, per graad, onderwijsvorm en geslacht
(modulair onderwijs, derde leerjaar van de derde graad en Se-n-Se zijn niet inbegrepen in de cijfers)

Leerlingen met Belgische nationaliteit

	Zittenblijver			Geen zittenblijver			Onbekend of NVT			Totaal			Percentage zittenblijvers		
	J	M	T	J	M	T	J	M	T	J	M	T	J	M	T
2de graad															
ASO	959	599	1.558	25.917	31.692	57.609	147	125	272	27.023	32.416	59.439	3,57	1,86	2,63
TSO	2.367	1.126	3.493	20.134	15.610	35.744	50	46	96	22.551	16.782	39.333	10,52	6,73	8,90
KSO	163	189	352	780	1.517	2.297	4	6	10	947	1.712	2.659	17,29	11,08	13,29
BSO	1.376	688	2.064	12.716	10.917	23.633	199	115	314	14.291	11.720	26.011	9,76	5,93	8,03
Totaal	4.865	2.602	7.467	59.547	59.736	119.283	400	292	692	64.812	62.630	127.442	7,55	4,17	5,89
3de graad															
ASO	938	574	1.512	21.119	27.328	48.447	88	108	196	22.145	28.010	50.155	4,25	2,06	3,03
TSO	2.416	1.158	3.574	21.164	17.587	38.751	65	61	126	23.645	18.806	42.451	10,25	6,18	8,44
KSO	136	140	276	930	1.785	2.715	9	9	18	1.075	1.934	3.009	12,76	7,27	9,23
BSO	1.017	735	1.752	13.503	12.111	25.614	121	108	229	14.641	12.954	27.595	7,00	5,72	6,40
Totaal	4.507	2.607	7.114	56.716	58.811	115.527	283	286	569	61.506	61.704	123.210	7,36	4,24	5,80
Totaal 2de + 3de graad															
ASO	1.897	1.173	3.070	47.036	59.020	106.056	235	233	468	49.168	60.426	109.594	3,88	1,95	2,81
TSO	4.783	2.284	7.067	41.298	33.197	74.495	115	107	222	46.196	35.588	81.784	10,38	6,44	8,66
KSO	299	329	628	1.710	3.302	5.012	13	15	28	2.022	3.646	5.668	14,88	9,06	11,13
BSO	2.393	1.423	3.816	26.219	23.028	49.247	320	223	543	28.932	24.674	53.606	8,36	5,82	7,19
Totaal	9.372	5.209	14.581	116.263	118.547	234.810	683	578	1.261	126.318	124.334	250.652	7,46	4,21	5,85

Voor het bepalen van 'zittenblijven' werden de leerlingengegevens van de officiële registratiedatum (1 februari of eerste schooldag van februari) vergeleken met de leerlingengegevens van de officiële registratiedatum van het schooljaar voordien.

Een zittenblijver is een leerling die op 1 februari van het huidig schooljaar in hetzelfde leerjaar was ingeschreven als op 1 februari van het vorige schooljaar..

De categorie 'Onbekend of NVT' bevat de leerlingen waarvoor geen vergelijking gemaakt kon worden omdat deze leerlingen:

- in het vorige schooljaar niet ingeschreven waren in het Vlaams onderwijs op de eerste schooldag van februari;
- ingeschreven waren in opleidingsvorm 1, 2 of 3 van het buitengewoon secundair onderwijs;
- ingeschreven waren in het deeltijds beroepssecundair onderwijs;
- ingeschreven zijn (of waren) in de onthaalklas voor anderstalige nieuwkomers (OKAN) of in het modulair onderwijs, die beide buiten de graden- en leerjarenstructuur vallen.

Bij de berekening van het percentage zittenblijven wordt enkel rekening gehouden met de leerlingen waarover een uitspraak gedaan kan worden, m.a.w. de kolom 'Onbekend of NVT' wordt buiten beschouwing gelaten.

GEWOON SECUNDAIR ONDERWIJS

Samenvatting zittenblijven tweede en derde graad, per graad, onderwijsvorm en geslacht
(modulair onderwijs, derde leerjaar van de derde graad en Se-n-Se zijn niet inbegrepen in de cijfers)

Leerlingen met vreemde nationaliteit

	Zittenblijver			Geen zittenblijver			Onbekend of NVT			Totaal			Percentage zittenblijvers		
	J	M	T	J	M	T	J	M	T	J	M	T	J	M	T
2de graad															
ASO	75	61	136	1.009	1.313	2.322	68	85	153	1.152	1.459	2.611	6,92	4,44	5,53
TSO	187	102	289	985	739	1.724	138	119	257	1.310	960	2.270	15,96	12,13	14,36
KSO	12	18	30	47	105	152	5	20	25	64	143	207	20,34	14,63	16,48
BSO	221	159	380	1.655	1.291	2.946	410	297	707	2.286	1.747	4.033	11,78	10,97	11,43
Totaal	495	340	835	3.696	3.448	7.144	621	521	1.142	4.812	4.309	9.121	11,81	8,98	10,46
3de graad															
ASO	42	40	82	565	822	1.387	61	79	140	668	941	1.609	6,92	4,64	5,58
TSO	121	68	189	905	781	1.686	39	61	100	1.065	910	1.975	11,79	8,01	10,08
KSO	5	7	12	36	111	147	4	29	33	45	147	192	12,20	5,93	7,55
BSO	106	71	177	1.443	1.070	2.513	79	74	153	1.628	1.215	2.843	6,84	6,22	6,58
Totaal	274	186	460	2.949	2.784	5.733	183	243	426	3.406	3.213	6.619	8,50	6,26	7,43
Totaal 2de + 3de graad															
ASO	117	101	218	1.574	2.135	3.709	129	164	293	1.820	2.400	4.220	6,92	4,52	5,55
TSO	308	170	478	1.890	1.520	3.410	177	180	357	2.375	1.870	4.245	14,01	10,06	12,29
KSO	17	25	42	83	216	299	9	49	58	109	290	399	17,00	10,37	12,32
BSO	327	230	557	3.098	2.361	5.459	489	371	860	3.914	2.962	6.876	9,55	8,88	9,26
Totaal	769	526	1.295	6.645	6.232	12.877	804	764	1.568	8.218	7.522	15.740	10,37	7,78	9,14

Voor het bepalen van 'zittenblijven' werden de leerlingengegevens van de officiële registratiedatum (1 februari of eerste schooldag van februari) vergeleken met de leerlingengegevens van de officiële registratiedatum van het schooljaar voordien.

Een zittenblijver is een leerling die op 1 februari van het huidig schooljaar in hetzelfde leerjaar was ingeschreven als op 1 februari van het vorige schooljaar..

De categorie 'Onbekend of NVT' bevat de leerlingen waarvoor geen vergelijking gemaakt kon worden omdat deze leerlingen:

- in het vorige schooljaar niet ingeschreven waren in het Vlaams onderwijs op de eerste schooldag van februari;
- ingeschreven waren in opleidingsvorm 1, 2 of 3 van het buitengewoon secundair onderwijs;
- ingeschreven waren in het deeltijds beroepssecundair onderwijs;
- ingeschreven zijn (of waren) in de onthaalklas voor anderstalige nieuwkomers (OKAN) of in het modulair onderwijs, die beide buiten de graden- en leerjarenstructuur vallen.

Bij de berekening van het percentage zittenblijven wordt enkel rekening gehouden met de leerlingen waarover een uitspraak gedaan kan worden, m.a.w. de kolom 'Onbekend of NVT' wordt buiten beschouwing gelaten.



GEWOON SECUNDAIR ONDERWIJS

Samenvatting zittenblijven tweede en derde graad, per graad, onderwijsvorm en geslacht
(modulair onderwijs, derde leerjaar van de derde graad en Se-n-Se zijn niet inbegrepen in de cijfers)

Totaal aantal leerlingen

	Zittenblijver			Geen zittenblijver			Onbekend of NVT			Totaal			Percentage zittenblijvers		
	J	M	T	J	M	T	J	M	T	J	M	T	J	M	T
2de graad															
ASO	1.034	660	1.694	26.926	33.005	59.931	215	210	425	28.175	33.875	62.050	3,70	1,96	2,75
TSO	2.554	1.228	3.782	21.119	16.349	37.468	188	165	353	23.861	17.742	41.603	10,79	6,99	9,17
KSO	175	207	382	827	1.622	2.449	9	26	35	1.011	1.855	2.866	17,47	11,32	13,49
BSO	1.597	847	2.444	14.371	12.208	26.579	609	412	1.021	16.577	13.467	30.044	10,00	6,49	8,42
Totaal	5.360	2.942	8.302	63.243	63.184	126.427	1.021	813	1.834	69.624	66.939	136.563	7,81	4,45	6,16
3de graad															
ASO	980	614	1.594	21.684	28.150	49.834	149	187	336	22.813	28.951	51.764	4,32	2,13	3,10
TSO	2.537	1.226	3.763	22.069	18.368	40.437	104	122	226	24.710	19.716	44.426	10,31	6,26	8,51
KSO	141	147	288	966	1.896	2.862	13	38	51	1.120	2.081	3.201	12,74	7,20	9,14
BSO	1.123	806	1.929	14.946	13.181	28.127	200	182	382	16.269	14.169	30.438	6,99	5,76	6,42
Totaal	4.781	2.793	7.574	59.665	61.595	121.260	466	529	995	64.912	64.917	129.829	7,42	4,34	5,88
Totaal 2de + 3de graad															
ASO	2.014	1.274	3.288	48.610	61.155	109.765	364	397	761	50.988	62.826	113.814	3,98	2,04	2,91
TSO	5.091	2.454	7.545	43.188	34.717	77.905	292	287	579	48.571	37.458	86.029	10,54	6,60	8,83
KSO	316	354	670	1.793	3.518	5.311	22	64	86	2.131	3.936	6.067	14,98	9,14	11,20
BSO	2.720	1.653	4.373	29.317	25.389	54.706	809	594	1.403	32.846	27.636	60.482	8,49	6,11	7,40
Totaal	10.141	5.735	15.876	122.908	124.779	247.687	1.487	1.342	2.829	134.536	131.856	266.392	7,62	4,39	6,02

Voor het bepalen van 'zittenblijven' werden de leerlingengegevens van de officiële registratiedatum (1 februari of eerste schooldag van februari) vergeleken met de leerlingengegevens van de officiële registratiedatum van het schooljaar voordien.

Een zittenblijver is een leerling die op 1 februari van het huidig schooljaar in hetzelfde leerjaar was ingeschreven als op 1 februari van het vorige schooljaar..

De categorie 'Onbekend of NVT' bevat de leerlingen waarvoor geen vergelijking gemaakt kon worden omdat deze leerlingen:

- in het vorige schooljaar niet ingeschreven waren in het Vlaams onderwijs op de eerste schooldag van februari;
- ingeschreven waren in opleidingsvorm 1, 2 of 3 van het buitengewoon secundair onderwijs;
- ingeschreven waren in het deeltijds beroepssecundair onderwijs;
- ingeschreven zijn (of waren) in de onthaalklas voor anderstalige nieuwkomers (OKAN) of in het modulair onderwijs, die beide buiten de graden- en leerjarenstructuur vallen.

Bij de berekening van het percentage zittenblijven wordt enkel rekening gehouden met de leerlingen waarover een uitspraak gedaan kan worden, m.a.w. de kolom 'Onbekend of NVT' wordt buiten beschouwing gelaten.

Deel 1 SCHOOLBEVOLKING

Hoofdstuk 3 : Secundair onderwijs

3.1. Gewoon secundair onderwijs

3.1.4. Leerlingenkenmerken 2012-2013

TOELICHTING

Dit is het derde statistisch jaarboek waarin gerapporteerd wordt over leerlingen die aantikken op een aantal socio-economische kenmerken (SES-kenmerken), meer bepaald over 'Gezinstaal niet Nederlands', 'Laag opleidingsniveau van de moeder' en 'Schooltoelage'. Met 'aantikken' of 'aantickers' wordt bedoeld dat deze leerlingen op basis van een specifiek leerlingenkenmerk in aanmerking komen voor extra financiering.

Opleidingsniveau van de moeder

Een leerling tikt aan op dit kenmerk als de moeder maximaal lager secundair onderwijs afgewerkt heeft. Als het opleidingsniveau niet gekend is, tikt de leerling niet aan.

Gezinstaal

De gezinstaal is risicovol wanneer de gezinstaal niet overeenkomt met de onderwijstaal. We gaan er hierbij vanuit dat de onderwijstaal Nederlands is.

De taal die de leerling in het gezin spreekt is niet de onderwijstaal indien de leerling in het gezin met niemand of in een gezin met drie gezinsleden (de leerling niet meegerekend) met maximum één gezinslid de onderwijstaal spreekt. Broers en zussen worden als één gezinslid beschouwd.

Schooltoelage

De leerling tikt aan op dit kenmerk als hij/zij een schooltoelage gekregen heeft.

Scope van de gegevens

In de tabellen met de socio-economische kenmerken worden alle leerlingen opgenomen die op 1 februari van het betreffende schooljaar ingeschreven zijn in een Nederlandstalige school die gefinancierd of gesubsidieerd wordt door de Vlaamse overheid. We nemen de leerlingen in aanmerking uit het gewoon basis- en secundair onderwijs (voltijds en deeltijds). Leerlingen uit het buitengewoon onderwijs zijn niet opgenomen.

In dit statistisch jaarboek worden in de tabellen over de leerlingenkenmerken alle leerlingen op 1 februari geteld. Voor de berekening van de extra middelen worden soms andere teldata gebruikt.

Als gevolg van koppelingen tussen twee databanken is er in de tabellen betreffende schoolse vorderingen en zittenblijven een klein dataverschil (4 leerlingen) ten opzichte van de tabellen die in het statistisch jaarboek van het schooljaar 2012-2013 gepubliceerd werden.

Voor de definities van schoolse vorderingen en zittenblijven verwijzen we naar Deel 1, hoofdstuk 3.1.3: Schoolse vorderingen en zittenblijven in het gewoon secundair onderwijs.

VOLTIGDS GEWOON SECUNDAIR ONDERWIJS

AANTAL LEERLINGEN DAT AANTIKT OP DE LEERLINGENKENMERKEN - schooljaar 2012-2013

	Gezinstaal			Opleidingsniveau moeder			Schooltoelage			Totale leerlingenpopulatie 2012-2013		
	Jongens	Meisjes	Totaal	Jongens	Meisjes	Totaal	Jongens	Meisjes	Totaal	Jongens	Meisjes	Totaal
Antwerpen												
Gemeenschapsonderwijs	1.700	1.542	3.242	3.194	3.151	6.345	3.172	3.219	6.391	8.655	8.523	17.178
Privaatrechtelijk	3.788	4.232	8.020	7.931	9.317	17.248	9.804	11.262	21.066	40.819	44.297	85.116
Provincie	238	203	441	863	546	1.409	919	593	1.512	3.052	1.444	4.496
Gemeente	1.531	1.200	2.731	2.504	1.944	4.448	2.416	1.807	4.223	6.350	3.934	10.284
Totaal	7.257	7.177	14.434	14.492	14.958	29.450	16.311	16.881	33.192	58.876	58.198	117.074
Vlaams-Brabant												
Gemeenschapsonderwijs	1.154	1.014	2.168	1.463	1.400	2.863	1.593	1.547	3.140	6.242	5.777	12.019
Privaatrechtelijk	2.719	2.671	5.390	2.818	3.015	5.833	3.453	3.701	7.154	21.822	22.060	43.882
Provincie	80	53	133	176	124	300	176	124	300	669	382	1.051
Gemeente	147	58	205	457	295	752	418	260	678	1.706	866	2.572
Totaal	4.100	3.796	7.896	4.914	4.834	9.748	5.640	5.632	11.272	30.439	29.085	59.524
Brussels Hoofdstedelijk Gewest												
Gemeenschapsonderwijs	1.424	1.507	2.931	953	1.024	1.977	948	1.000	1.948	2.113	2.318	4.431
Privaatrechtelijk	1.974	2.246	4.220	1.070	1.344	2.414	1.046	1.345	2.391	3.779	4.261	8.040
Gemeente	234	200	434	181	148	329	115	93	208	294	237	531
VI. Gemeenschapscommissie	68	29	97	73	33	106	57	23	80	192	68	260
Totaal	3.700	3.982	7.682	2.277	2.549	4.826	2.166	2.461	4.627	6.378	6.884	13.262
West-Vlaanderen												
Gemeenschapsonderwijs	665	568	1.233	2.075	2.139	4.214	1.945	2.086	4.031	5.622	5.454	11.076
Privaatrechtelijk	1.459	1.436	2.895	5.973	6.179	12.152	7.706	7.857	15.563	32.653	31.780	64.433
Provincie	17	4	21	159	31	190	189	30	219	674	110	784
Gemeente	10	10	20	23	49	72	43	78	121	143	236	379
Totaal	2.151	2.018	4.169	8.230	8.398	16.628	9.883	10.051	19.934	39.092	37.580	76.672
Oost-Vlaanderen												
Gemeenschapsonderwijs	1.583	1.270	2.853	3.162	3.023	6.185	3.271	3.141	6.412	9.869	9.092	18.961
Privaatrechtelijk	2.470	2.477	4.947	6.469	6.973	13.442	7.259	7.927	15.186	33.888	35.351	69.239
Provincie	205	221	426	757	442	1.199	661	401	1.062	2.173	881	3.054
Gemeente	258	347	605	600	509	1.109	552	548	1.100	1.947	1.500	3.447
Totaal	4.516	4.315	8.831	10.988	10.947	21.935	11.743	12.017	23.760	47.877	46.824	94.701
Limburg												
Gemeenschapsonderwijs	772	809	1.581	1.703	1.896	3.599	1.802	2.009	3.811	4.933	5.000	9.933
Privaatrechtelijk	1.447	1.397	2.844	5.421	4.775	10.196	5.932	5.950	11.882	22.210	20.404	42.614
Provincie	230	125	355	686	371	1.057	740	480	1.220	2.468	1.607	4.075
Gemeente	33	44	77	88	112	200	99	134	233	426	536	962
Totaal	2.482	2.375	4.857	7.898	7.154	15.052	8.573	8.573	17.146	30.037	27.547	57.584
ALGEMEEN TOTAAL												
Gemeenschapsonderwijs	7.298	6.710	14.008	12.550	12.633	25.183	12.731	13.002	25.733	37.434	36.164	73.598
Privaatrechtelijk	13.857	14.459	28.316	29.682	31.603	61.285	35.200	38.042	73.242	155.171	158.153	313.324
Provincie	770	606	1.376	2.641	1.514	4.155	2.685	1.628	4.313	9.036	4.424	13.460
Gemeente	2.213	1.859	4.072	3.853	3.057	6.910	3.643	2.920	6.563	10.866	7.309	18.175
VI. Gemeenschapscommissie	68	29	97	73	33	106	57	23	80	192	68	260
Algemeen totaal	24.206	23.663	47.869	48.799	48.840	97.639	54.316	55.615	109.931	212.699	206.118	418.817

DEELTIJDS BEROEPSSECUNDAIR ONDERWIJS

AANTAL LEERLINGEN DAT AANTIKT OP DE LEERLINGENKENMERKEN - schooljaar 2012-2013

	Gezinstaal			Opleidingsniveau moeder			Schooltoelage			Totale leerlingenpopulatie 2012-2013		
	Jongens	Meisjes	Totaal	Jongens	Meisjes	Totaal	Jongens	Meisjes	Totaal	Jongens	Meisjes	Totaal
Antwerpen												
Gemeenschapsonderwijs	168	80	248	357	230	587	198	124	322	621	353	974
Privaatrechtelijk	196	107	303	499	267	766	273	171	444	874	436	1.310
Provincie	22	4	26	71	24	95	44	12	56	132	45	177
Gemeente	198	60	258	359	137	496	145	76	221	535	255	790
Totaal	584	251	835	1.286	658	1.944	660	383	1.043	2.162	1.089	3.251
Vlaams-Brabant												
Gemeenschapsonderwijs	22	20	42	32	36	68	26	26	52	93	64	157
Privaatrechtelijk	34	18	52	80	44	124	40	20	60	165	67	232
Provincie	-	-	-	-	-	-	-	-	-	-	-	-
Gemeente	-	-	-	-	-	-	-	-	-	-	-	-
Totaal	56	38	94	112	80	192	66	46	112	258	131	389
Brussels Hoofdstedelijk Gewest												
Gemeenschapsonderwijs	37	27	64	41	39	80	20	10	30	74	49	123
Privaatrechtelijk	68	19	87	72	25	97	22	6	28	111	32	143
Gemeente	76	85	161	70	79	149	30	38	68	88	101	189
VI. Gemeenschapscommissie	-	-	-	-	-	-	-	-	-	-	-	-
Totaal	181	131	312	183	143	326	72	54	126	273	182	455
West-Vlaanderen												
Gemeenschapsonderwijs	33	16	49	158	96	254	92	45	137	281	156	437
Privaatrechtelijk	110	33	143	428	226	654	215	110	325	759	364	1.123
Provincie	-	-	-	-	-	-	-	-	-	-	-	-
Gemeente	-	-	-	-	-	-	-	-	-	-	-	-
Totaal	143	49	192	586	322	908	307	155	462	1.040	520	1.560
Oost-Vlaanderen												
Gemeenschapsonderwijs	69	26	95	152	58	210	98	30	128	300	99	399
Privaatrechtelijk	158	62	220	409	221	630	208	91	299	777	325	1.102
Provincie	9	1	10	52	31	83	30	11	41	87	46	133
Gemeente	117	34	151	180	59	239	72	27	99	247	81	328
Totaal	353	123	476	793	369	1.162	408	159	567	1.411	551	1.962
Limburg												
Gemeenschapsonderwijs	37	12	49	80	57	137	44	24	68	142	69	211
Privaatrechtelijk	70	22	92	234	92	326	175	68	243	454	176	630
Provincie	19	14	33	69	38	107	54	17	71	117	61	178
Gemeente	-	-	-	-	-	-	-	-	-	-	-	-
Totaal	126	48	174	383	187	570	273	109	382	713	306	1.019
ALGEMEEN TOTAAL												
Gemeenschapsonderwijs	366	181	547	820	516	1.336	478	259	737	1.511	790	2.301
Privaatrechtelijk	636	261	897	1.722	875	2.597	933	466	1.399	3.140	1.400	4.540
Provincie	50	19	69	192	93	285	128	40	168	336	152	488
Gemeente	391	179	570	609	275	884	247	141	388	870	437	1.307
VI. Gemeenschapscommissie	-	-	-	-	-	-	-	-	-	-	-	-
Algemeen totaal	1.443	640	2.083	3.343	1.759	5.102	1.786	906	2.692	5.857	2.779	8.636

VOLTIJDS GEWOON SECUNDAIR ONDERWIJS

Schoolse vorderingen van leerlingen in het voltijds gewoon secundair onderwijs voor alle combinaties van aantikken op drie leerlingenkenmerken, naar geslacht - aantallen - schooljaar 2012-2013

combinatie van leerlingenkenmerken			Jongens							Meisjes							Totaal						
Aantikken Gezinstaal	Aantikken Opleidings-niveau moeder	Aantikken Schooltoelage	Schoolse voorsprong	Op leeftijd	Schoolse achterstand			Totaal	Schoolse voorsprong	Op leeftijd	Schoolse achterstand			Totaal	Schoolse voorsprong	Op leeftijd	Schoolse achterstand			Totaal			
		aantal jaren →	<1	1	0	1	2	>2		<1	1	0	1	2	>2		<1	1	0	1	2	>2	
Ja	Ja	Ja	-	11	2.428	3.245	1.459	463	7.606	-	10	2.809	3.267	1.347	374	7.807	-	21	5.237	6.512	2.806	837	15.413
Ja	Ja	Nee	-	7	1.317	1.879	888	370	4.461	-	11	1.509	1.774	772	287	4.353	-	18	2.826	3.653	1.660	657	8.814
Ja	Nee	Ja	-	23	1.457	1.455	700	218	3.853	1	27	1.757	1.279	529	169	3.762	1	50	3.214	2.734	1.229	387	7.615
Nee	Ja	Ja	1	26	6.664	5.355	1.331	328	13.705	-	43	7.897	5.302	1.089	242	14.573	1	69	14.561	10.657	2.420	570	28.278
Ja	Nee	Nee	4	94	3.380	1.771	745	263	6.257	4	96	3.582	1.513	593	183	5.971	8	190	6.962	3.284	1.338	446	12.228
Nee	Ja	Nee	3	63	10.262	6.648	1.579	315	18.870	-	56	11.387	5.768	1.096	208	18.515	3	119	21.649	12.416	2.675	523	37.385
Nee	Nee	Ja	5	251	17.092	7.257	1.439	272	26.316	5	238	19.300	6.082	969	164	26.758	10	489	36.392	13.339	2.408	436	53.074
Nee	Nee	Nee	39	1.998	92.195	22.529	3.826	657	121.244	23	1.838	96.242	15.426	1.977	348	115.854	62	3.836	188.437	37.955	5.803	1.005	237.098
Totaal			52	2.473	134.795	50.139	11.967	2.886	202.312	33	2.319	144.483	40.411	8.372	1.975	197.593	85	4.792	279.278	90.550	20.339	4.861	399.905

VOLTIJDS GEWOON SECUNDAIR ONDERWIJS

Schoolse vorderingen van leerlingen in het voltijds gewoon secundair onderwijs voor alle combinaties van aantikken op drie leerlingenkenmerken, naar geslacht - procentueel - schooljaar 2012-2013

combinatie van leerlingenkenmerken			Jongens							Meisjes							Totaal						
Aantikken Gezinstaal	Aantikken Opleidings-niveau moeder	Aantikken Schooltoelage	Schoolse voorsprong	Op leeftijd	Schoolse achterstand			Totaal	Schoolse voorsprong	Op leeftijd	Schoolse achterstand			Totaal	Schoolse voorsprong	Op leeftijd	Schoolse achterstand			Totaal			
		aantal jaren →	<1	1	0	1	2	>2		<1	1	0	1	2	>2		<1	1	0	1	2	>2	
Ja	Ja	Ja	0,00	0,14	31,92	42,66	19,18	6,09	100,00	0,00	0,13	35,98	41,85	17,25	4,79	100,00	0,00	0,14	33,98	42,25	18,21	5,43	100,00
Ja	Ja	Nee	0,00	0,16	29,52	42,12	19,91	8,29	100,00	0,00	0,25	34,67	40,75	17,73	6,59	100,00	0,00	0,20	32,06	41,45	18,83	7,45	100,00
Ja	Nee	Ja	0,00	0,60	37,81	37,76	18,17	5,66	100,00	0,03	0,72	46,70	34,00	14,06	4,49	100,00	0,01	0,66	42,21	35,90	16,14	5,08	100,00
Nee	Ja	Ja	0,01	0,19	48,62	39,07	9,71	2,39	100,00	0,00	0,30	54,19	36,38	7,47	1,66	100,00	0,00	0,24	51,49	37,69	8,56	2,02	100,00
Ja	Nee	Nee	0,06	1,50	54,02	28,30	11,91	4,20	100,00	0,07	1,61	59,99	25,34	9,93	3,06	100,00	0,07	1,55	56,93	26,86	10,94	3,65	100,00
Nee	Ja	Nee	0,02	0,33	54,38	35,23	8,37	1,67	100,00	0,00	0,30	61,50	31,15	5,92	1,12	100,00	0,01	0,32	57,91	33,21	7,16	1,40	100,00
Nee	Nee	Ja	0,02	0,95	64,95	27,58	5,47	1,03	100,00	0,02	0,89	72,13	22,73	3,62	0,61	100,00	0,02	0,92	68,57	25,13	4,54	0,82	100,00
Nee	Nee	Nee	0,03	1,65	76,04	18,58	3,16	0,54	100,00	0,02	1,59	83,07	13,32	1,71	0,30	100,00	0,03	1,62	79,48	16,01	2,45	0,42	100,00
Totaal			0,03	1,22	66,63	24,78	5,92	1,43	100,00	0,02	1,17	73,12	20,45	4,24	1,00	100,00	0,02	1,20	69,84	22,64	5,09	1,22	100,00

VOLTIJDS GEWOON SECUNDAIR ONDERWIJS

Schoolse vorderingen van leerlingen in het voltijds gewoon secundair onderwijs voor alle combinaties van aantikken op drie leerlingenkenmerken, naar Belg/niet-Belg - aantallen - schooljaar 2012-2013

combinatie van leerlingenkenmerken			Belg							Niet-Belg							Totaal						
Aantikken Gezinstaal	Aantikken Opleidings-niveau moeder	Aantikken Schooltoelage	Schoolse voorsprong		Op leeftijd	Schoolse achterstand			Totaal	Schoolse voorsprong		Op leeftijd	Schoolse achterstand			Totaal	Schoolse voorsprong		Op leeftijd	Schoolse achterstand			Totaal
		aantal jaren →	<1	1	0	1	2	>2		<1	1	0	1	2	>2		<1	1	0	1	2	>2	Totaal
Ja	Ja	Ja	-	18	4.364	4.984	1.894	478	11.738	-	3	873	1.528	912	359	3.675	-	21	5.237	6.512	2.806	837	15.413
Ja	Ja	Nee	-	14	2.236	2.308	829	298	5.685	-	4	590	1.345	831	359	3.129	-	18	2.826	3.653	1.660	657	8.814
Ja	Nee	Ja	1	43	2.679	1.997	755	217	5.692	-	7	535	737	474	170	1.923	1	50	3.214	2.734	1.229	387	7.615
Nee	Ja	Ja	1	65	14.052	10.055	2.191	485	26.849	-	4	509	602	229	85	1.429	1	69	14.561	10.657	2.420	570	28.278
Ja	Nee	Nee	5	167	6.164	2.263	654	183	9.436	3	23	798	1.021	684	263	2.792	8	190	6.962	3.284	1.338	446	12.228
Nee	Ja	Nee	3	111	20.631	11.315	2.279	428	34.767	-	8	1.018	1.101	396	95	2.618	3	119	21.649	12.416	2.675	523	37.385
Nee	Nee	Ja	8	478	35.664	12.687	2.162	374	51.373	2	11	728	652	246	62	1.701	10	489	36.392	13.339	2.408	436	53.074
Nee	Nee	Nee	58	3.757	185.127	35.575	5.176	817	230.510	4	79	3.310	2.380	627	188	6.588	62	3.836	188.437	37.955	5.803	1.005	237.098
Totaal			76	4.653	270.917	81.184	15.940	3.280	376.050	9	139	8.361	9.366	4.399	1.581	23.855	85	4.792	279.278	90.550	20.339	4.861	399.905

VOLTIJDS GEWOON SECUNDAIR ONDERWIJS

Schoolse vorderingen van leerlingen in het voltijds gewoon secundair onderwijs voor alle combinaties van aantikken op drie leerlingenkenmerken, naar Belg/niet-Belg - procentueel - schooljaar 2012-2013

combinatie van leerlingenkenmerken			Belg							Niet-Belg							Totaal						
Aantikken Gezinstaal	Aantikken Opleidings-niveau moeder	Aantikken Schooltoelage	Schoolse voorsprong		Op leeftijd	Schoolse achterstand			Totaal	Schoolse voorsprong		Op leeftijd	Schoolse achterstand			Totaal	Schoolse voorsprong		Op leeftijd	Schoolse achterstand			Totaal
		aantal jaren →	<1	1	0	1	2	>2		<1	1	0	1	2	>2		<1	1	0	1	2	>2	Totaal
Ja	Ja	Ja	0,00	0,15	37,18	42,46	16,14	4,07	100,00	0,00	0,08	23,76	41,58	24,82	9,77	100,00	0,00	0,14	33,98	42,25	18,21	5,43	100,00
Ja	Ja	Nee	0,00	0,25	39,33	40,60	14,58	5,24	100,00	0,00	0,13	18,86	42,98	26,56	11,47	100,00	0,00	0,20	32,06	41,45	18,83	7,45	100,00
Ja	Nee	Ja	0,02	0,76	47,07	35,08	13,26	3,81	100,00	0,00	0,36	27,82	38,33	24,65	8,84	100,00	0,01	0,66	42,21	35,90	16,14	5,08	100,00
Nee	Ja	Ja	0,00	0,24	52,34	37,45	8,16	1,81	100,00	0,00	0,28	35,62	42,13	16,03	5,95	100,00	0,00	0,24	51,49	37,69	8,56	2,02	100,00
Ja	Nee	Nee	0,05	1,77	65,32	23,98	6,93	1,94	100,00	0,11	0,82	28,58	36,57	24,50	9,42	100,00	0,07	1,55	56,93	26,86	10,94	3,65	100,00
Nee	Ja	Nee	0,01	0,32	59,34	32,55	6,56	1,23	100,00	0,00	0,31	38,88	42,06	15,13	3,63	100,00	0,01	0,32	57,91	33,21	7,16	1,40	100,00
Nee	Nee	Ja	0,02	0,93	69,42	24,70	4,21	0,73	100,00	0,12	0,65	42,80	38,33	14,46	3,64	100,00	0,02	0,92	68,57	25,13	4,54	0,82	100,00
Nee	Nee	Nee	0,03	1,63	80,31	15,43	2,25	0,35	100,00	0,06	1,20	50,24	36,13	9,52	2,85	100,00	0,03	1,62	79,48	16,01	2,45	0,42	100,00
Totaal			0,02	1,24	72,04	21,59	4,24	0,87	100,00	0,04	0,58	35,05	39,26	18,44	6,63	100,00	0,02	1,20	69,84	22,64	5,09	1,22	100,00



VOLTIJDS GEWOON SECUNDAIR ONDERWIJS

Zittenblijven van leerlingen in het voltijds gewoon secundair onderwijs voor alle combinaties van aantikken op drie leerlingkenmerken, naar geslacht - aantallen - schooljaar 2012-2013

combinatie van leerlingkenmerken			Jongens				Meisjes				Totaal			
Aantikken Gezinstaal	Aantikken Opleidingsniveau moeder	Aantikken Schooltoelage	Zittenblijver	Geen zittenblijver	Zittenblijver NVT of Onbekend	Totaal	Zittenblijver	Geen zittenblijver	Zittenblijver NVT of Onbekend	Totaal	Zittenblijver	Geen zittenblijver	Zittenblijver NVT of Onbekend	Totaal
Ja	Ja	Ja	779	6.617	210	7.606	579	7.040	188	7.807	1.358	13.657	398	15.413
Ja	Ja	Nee	473	3.550	438	4.461	368	3.620	365	4.353	841	7.170	803	8.814
Ja	Nee	Ja	423	3.338	92	3.853	289	3.391	82	3.762	712	6.729	174	7.615
Nee	Ja	Ja	1.140	12.475	90	13.705	826	13.660	87	14.573	1.966	26.135	177	28.278
Ja	Nee	Nee	534	5.406	317	6.257	320	5.331	320	5.971	854	10.737	637	12.228
Nee	Ja	Nee	1.476	17.077	317	18.870	920	17.400	195	18.515	2.396	34.477	512	37.385
Nee	Nee	Ja	1.756	24.459	101	26.316	1.025	25.628	105	26.758	2.781	50.087	206	53.074
Nee	Nee	Nee	5.934	114.463	847	121.244	2.842	112.325	687	115.854	8.776	226.788	1.534	237.098
Totaal			12.515	187.385	2.412	202.312	7.169	188.395	2.029	197.593	19.684	375.780	4.441	399.905

VOLTIJDS GEWOON SECUNDAIR ONDERWIJS

Zittenblijven van leerlingen in het voltijds gewoon secundair onderwijs voor alle combinaties van aantikken op drie leerlingkenmerken, naar geslacht - procentueel - schooljaar 2012-2013

combinatie van leerlingkenmerken			Jongens			Meisjes			Totaal		
Aantikken Gezinstaal	Aantikken Opleidingsniveau moeder	Aantikken Schooltoelage	Zittenblijver	Geen zittenblijver	Totaal	Zittenblijver	Geen zittenblijver	Totaal	Zittenblijver	Geen zittenblijver	Totaal
Ja	Ja	Ja	10,53	89,47	100,00	7,60	92,40	100,00	9,04	90,96	100,00
Ja	Ja	Nee	11,76	88,24	100,00	9,23	90,77	100,00	10,50	89,50	100,00
Ja	Nee	Ja	11,25	88,75	100,00	7,85	92,15	100,00	9,57	90,43	100,00
Nee	Ja	Ja	8,37	91,63	100,00	5,70	94,30	100,00	7,00	93,00	100,00
Ja	Nee	Nee	8,99	91,01	100,00	5,66	94,34	100,00	7,37	92,63	100,00
Nee	Ja	Nee	7,96	92,04	100,00	5,02	94,98	100,00	6,50	93,50	100,00
Nee	Nee	Ja	6,70	93,30	100,00	3,85	96,15	100,00	5,26	94,74	100,00
Nee	Nee	Nee	4,93	95,07	100,00	2,47	97,53	100,00	3,73	96,27	100,00
Totaal			6,26	93,74	100,00	3,67	96,33	100,00	4,98	95,02	100,00

VOLTIJDS GEWOON SECUNDAIR ONDERWIJS

Zittenblijven van leerlingen in het voltijds gewoon secundair onderwijs voor alle combinaties van aantikken op drie leerlingkenmerken, naar Belg/niet-Belg - aantallen - schooljaar 2012-2013

combinatie van leerlingkenmerken			Belg				Niet-Belg				Totaal			
Aantikken Gezinstaal	Aantikken Opleidings-niveau moeder	Aantikken Schooltoelage	Zittenblijver	Geen zittenblijver	Zittenblijver NVT of Onbekend	Totaal	Zittenblijver	Geen zittenblijver	Zittenblijver NVT of Onbekend	Totaal	Zittenblijver	Geen zittenblijver	Zittenblijver NVT of Onbekend	Totaal
Ja	Ja	Ja	1.032	10.573	133	11.738	326	3.084	265	3.675	1.358	13.657	398	15.413
Ja	Ja	Nee	562	5.007	116	5.685	279	2.163	687	3.129	841	7.170	803	8.814
Ja	Nee	Ja	535	5.097	60	5.692	177	1.632	114	1.923	712	6.729	174	7.615
Nee	Ja	Ja	1.852	24.852	145	26.849	114	1.283	32	1.429	1.966	26.135	177	28.278
Ja	Nee	Nee	640	8.647	149	9.436	214	2.090	488	2.792	854	10.737	637	12.228
Nee	Ja	Nee	2.240	32.331	196	34.767	156	2.146	316	2.618	2.396	34.477	512	37.385
Nee	Nee	Ja	2.635	48.568	170	51.373	146	1.519	36	1.701	2.781	50.087	206	53.074
Nee	Nee	Nee	8.399	221.467	644	230.510	377	5.321	890	6.588	8.776	226.788	1.534	237.098
Totaal			17.895	356.542	1.613	376.050	1.789	19.238	2.828	23.855	19.684	375.780	4.441	399.905

VOLTIJDS GEWOON SECUNDAIR ONDERWIJS

Zittenblijven van leerlingen in het voltijds gewoon secundair onderwijs voor alle combinaties van aantikken op drie leerlingkenmerken, naar Belg/niet-Belg - procentueel - schooljaar 2012-2013

combinatie van leerlingkenmerken			Belg			Niet-Belg			Totaal		
Aantikken Gezinstaal	Aantikken Opleidings-niveau moeder	Aantikken Schooltoelage	Zittenblijver	Geen zittenblijver	Totaal	Zittenblijver	Geen zittenblijver	Totaal	Zittenblijver	Geen zittenblijver	Totaal
Ja	Ja	Ja	8,89	91,11	100,00	9,56	90,44	100,00	9,04	90,96	100,00
Ja	Ja	Nee	10,09	89,91	100,00	11,43	88,57	100,00	10,50	89,50	100,00
Ja	Nee	Ja	9,50	90,50	100,00	9,78	90,22	100,00	9,57	90,43	100,00
Nee	Ja	Ja	6,94	93,06	100,00	8,16	91,84	100,00	7,00	93,00	100,00
Ja	Nee	Nee	6,89	93,11	100,00	9,29	90,71	100,00	7,37	92,63	100,00
Nee	Ja	Nee	6,48	93,52	100,00	6,78	93,22	100,00	6,50	93,50	100,00
Nee	Nee	Ja	5,15	94,85	100,00	8,77	91,23	100,00	5,26	94,74	100,00
Nee	Nee	Nee	3,65	96,35	100,00	6,62	93,38	100,00	3,73	96,27	100,00
Totaal			4,78	95,22	100,00	8,51	91,49	100,00	4,98	95,02	100,00



Deel 1 SCHOOLBEVOLKING

Hoofdstuk 3 : Secundair onderwijs

3.2. Deeltijds secundair onderwijs

DEELTIJDS BEROEPSSECUNDAIR ONDERWIJS
Schoolbevolking op 1 februari 2014 naar geboortjaar en geslacht

	1999		1998		1997		1996		1995		1994		1993		1992		1991		1990 en vroeger		Totaal		
	J	M	J	M	J	M	J	M	J	M	J	M	J	M	J	M	J	M	J	M	J	M	T
Antwerpen																							
Gemeenschapsonderwijs	1	5	39	35	97	61	164	116	133	66	93	54	49	28	19	11	6	4	4	3	605	383	988
Privaatrechtelijk	-	-	38	25	148	66	250	104	201	81	113	69	50	52	29	33	15	13	17	13	861	456	1.317
Provincie	1	-	12	2	21	13	34	13	32	10	9	5	10	3	6	-	7	-	8	1	140	47	187
Gemeente	1	-	19	16	49	36	117	76	94	50	66	22	43	13	42	10	21	14	48	21	500	258	758
Totaal	3	5	108	78	315	176	565	309	460	207	281	150	152	96	96	54	49	31	77	38	2.106	1.144	3.250
Vlaams-Brabant																							
Gemeenschapsonderwijs	1	1	9	2	29	16	36	18	14	10	8	5	3	5	-	-	1	1	-	-	101	58	159
Privaatrechtelijk	1	1	21	4	30	10	46	19	42	17	17	10	3	2	1	1	-	1	-	1	161	66	227
Provincie	-	-	-	-	-	-	-	-	-	-	-	-	-	-	-	-	-	-	-	-	-	-	-
Gemeente	-	-	-	-	-	-	-	-	-	-	-	-	-	-	-	-	-	-	-	-	-	-	-
Totaal	2	2	30	6	59	26	82	37	56	27	25	15	6	7	1	1	1	2	-	1	262	124	386
Brussels Hoofdstedelijk Gewest																							
Gemeenschapsonderwijs	1	-	3	6	19	9	24	14	12	7	13	2	2	3	2	-	-	1	-	1	76	43	119
Privaatrechtelijk	-	-	-	1	19	8	27	9	23	7	18	9	13	4	13	5	1	-	-	-	114	43	157
Gemeente	-	-	5	6	16	13	30	30	13	18	13	16	2	8	2	6	-	2	1	-	82	99	181
Totaal	1	-	8	13	54	30	81	53	48	32	44	27	17	15	17	11	1	3	1	1	272	185	457
West-Vlaanderen																							
Gemeenschapsonderwijs	3	-	19	14	55	28	83	53	66	25	38	9	17	7	2	6	4	-	-	1	287	143	430
Privaatrechtelijk	5	-	66	23	142	73	253	131	200	63	104	42	41	19	8	4	2	2	1	1	822	358	1.180
Provincie	-	-	-	-	-	-	-	-	-	-	-	-	-	-	-	-	-	-	-	-	-	-	-
Gemeente	-	-	-	-	-	-	-	-	-	-	-	-	-	-	-	-	-	-	-	-	-	-	-
Totaal	8	-	85	37	197	101	336	184	266	88	142	51	58	26	10	10	6	2	1	2	1.109	501	1.610
Oost-Vlaanderen																							
Gemeenschapsonderwijs	8	1	32	18	65	32	83	48	62	29	47	12	15	6	5	5	-	-	-	-	317	151	468
Privaatrechtelijk	3	2	77	38	151	64	297	124	174	79	79	36	27	6	3	3	3	-	1	1	815	353	1.168
Provincie	-	-	12	4	23	7	33	20	19	8	5	3	2	3	-	3	-	-	-	-	94	48	142
Gemeente	-	1	23	7	45	19	97	34	38	13	13	5	8	4	6	1	2	-	7	-	239	84	323
Totaal	11	4	144	67	284	122	510	226	293	129	144	56	52	19	14	12	5	-	8	1	1.465	636	2.101
Limburg																							
Gemeenschapsonderwijs	-	-	15	3	22	10	41	25	39	11	16	8	5	2	2	1	-	-	-	1	140	61	201
Privaatrechtelijk	4	2	35	16	91	35	173	48	112	42	46	17	20	8	10	6	2	2	4	-	497	176	673
Provincie	-	-	14	2	24	7	41	22	37	14	16	4	4	2	-	2	-	-	-	-	136	53	189
Gemeente	-	-	-	-	-	-	-	-	-	-	-	-	-	-	-	-	-	-	-	-	-	-	-
Totaal	4	2	64	21	137	52	255	95	188	67	78	29	29	12	12	9	2	2	4	1	773	290	1.063
Algemeen totaal																							
Gemeenschapsonderwijs	14	7	117	78	287	156	431	274	326	148	215	90	91	51	30	23	11	6	4	6	1.526	839	2.365
Privaatrechtelijk	13	5	237	107	581	256	1.046	435	752	289	377	183	154	91	64	52	23	18	23	16	3.270	1.452	4.722
Provincie	1	-	38	8	68	27	108	55	88	32	30	12	16	8	6	5	7	-	8	1	370	148	518
Gemeente	1	1	47	29	110	68	244	140	145	81	92	43	53	25	50	17	23	16	56	21	821	441	1.262
Totaal	29	13	439	222	1.046	507	1.829	904	1.311	550	714	328	314	175	150	97	64	40	91	44	5.987	2.880	8.867



DEELTIJDS BEROEPSSECUNDAIR ONDERWIJS

Schoolbevolking op 1 februari 2014 naar rubriek, opleiding en geslacht (1)

Rubriek	Jongens	Meisjes	Totaal
Opleiding			
Grafische nijverheid			
Drukafwerker	3	1	4
Drukvoorbereider	2	-	2
Hulpdrukker	3	-	3
Totaal	8	1	9
Kleding en confectione			
Patronenmaker	-	1	1
Stikster	3	5	8
Totaal	3	6	9
Land- en tuinbouw			
Arbeider in bos- en natuurbeheer	12	-	12
Assistent-hoefsmid	2	2	4
Hoefsmid	1	-	1
Hovenier	25	1	26
Hovenier-aanleg	16	-	16
Hovenier-onderhoud	127	3	130
Tuinbouwarbeider	25	1	26
Totaal	208	7	215
Onderhoud			
Industriële schoonmaker	1	8	9
Kermismedewerker	9	14	23
Kermiswerker	9	4	13
Polyvalent onderhoudswerker gebouwen	240	6	246
Polyvalent touwtechnieker	1	-	1
Thuishelper	6	79	85
Totaal	266	111	377
Personenzorg			
Begeleider in de kinderopvang	1	120	121
Logistiek assistent in de ziekenhuizen	2	77	79
Logistiek helper in de zorginstellingen	58	328	386
Modulair stelsel	19	150	169
Verzorgende	10	157	167
Verzorgende/zorgkundige	16	95	111
Totaal	106	927	1.033
Schoonheidszorg			
Assistent kapper	15	113	128
Kapper	4	57	61
Totaal	19	170	189
Sport en vrije tijd			
Onderhoudswerkman sportinfrastructuur en -materiaal	76	-	76
Sportbegeleider	61	4	65
Totaal	137	4	141
Zeevisserij			
Motorist 221 kW	5	-	5
Roerganger	8	-	8
Schipper beperkt vaargebied	4	-	4
Totaal	17	-	17
Modulair stelsel			
Aanvuller	86	156	242
Administratief medewerker	131	257	388
Administratief medewerker expeditie	10	12	22
Administratief medewerker KMO	5	19	24
Assistent podiumtechnicus	6	1	7
Bandenmonteur	148	3	151
Basisoperator proceschemie	15	1	16
Bedrader-monteerder	2	-	2
Behanger	6	-	6
Bekister	45	-	45
Bestuurder heftruck	85	1	86
Bestuurder reachtruck	1	-	1
Binnenschrijnwerker	11	-	11
Bordenbouwer	8	-	8
Bromfietsmecanici	25	-	25
Brood- en banketbakker	5	1	6
Broodbakker	12	-	12
Buitenschrijnwerker	5	-	5
Call center medewerker	1	-	1
Carrosseriehersteller	98	2	100
Containerhersteller	1	-	1

DEELTIJDS BEROEPSSECUNDAIR ONDERWIJS

Schoolbevolking op 1 februari 2014 naar rubriek, opleiding en geslacht (1) (vervolg)

Rubriek	Jongens	Meisjes	Totaal
Opleiding			
Dakdekker	3	-	3
Dakdekker leien en pannen	34	-	34
Daktimmerman	9	1	10
Demonteur/monteur carrosserie	26	1	27
Fietsmecanici	133	4	137
Grootkeukenhulpkok	2	-	2
Grootkeukenmedewerker	22	23	45
Hoeknaadlasser	319	4	323
Hulpkelner	72	71	143
Hulpkok	138	64	202
Industrieel elektrotechnisch installateur	19	-	19
Interieurbouwer	19	2	21
Kassier	54	57	111
Kelner	25	16	41
Keukenmedewerker	444	272	716
Kok	136	44	180
Lasser beklede elektrode	23	-	23
Lasser MIG/MAG	80	-	80
Lasser TIG	30	-	30
Machinaal houtbewerker	261	8	269
Magazijnmedewerker	265	15	280
Medewerker kamerdienst	-	7	7
Medewerker snackbar - taverne	26	15	41
Metselaar	208	2	210
Meubelmaker	16	-	16
Meubelstofeerder	2	4	6
Monteur centrale verwarming	32	-	32
Onderhouds- en diagnostechnicus personenwagens en lichte bedrijfsvoertuigen	25	-	25
Onderhoudsmecanici personenwagens en lichte bedrijfsvoertuigen	127	1	128
Pc-technicus	54	-	54
Pijplasser	210	2	212
Plaatlasser	22	-	22
Plaatser binnenschrijnwerk	6	-	6
Plaatser buitenschrijnwerk	2	-	2
Plaatser interieurelementen	4	-	4
Plaatser soepele vloerbekleding	-	2	2
Plaatwerker carrosserie	16	-	16
Polyvalent mecaniciens personenwagens en lichte bedrijfsvoertuigen	19	1	20
Productiemedewerker interieurbouw	9	-	9
Productiemedewerker metaal	22	-	22
Productiemedewerker voeding	1	-	1
Productieoperator metaal	1	-	1
Publiciteitsschilder	4	5	9
Residentieel elektrotechnisch installateur	131	1	132
Rigger-monteerder	9	-	9
Sanitair installateur	175	-	175
Schilder	185	13	198
Schilder-decorateur	81	8	89
Spuiter carrosserie	5	-	5
Stellingbouwer	35	-	35
Stratenmaker	34	-	34
Stukadoor	28	1	29
Technicus domotica	26	-	26
Tegelzetter	71	1	72
Uitsnijder-uitbener	4	-	4
Verhuizer-drager	15	-	15
Verkoper	52	71	123
Voeger	227	-	227
Vorbewerker carrosserie	27	-	27
Werbbediener	104	-	104
Werkplaatsbinnenschrijnwerker hout	23	-	23
Werkplaatsbuitenschrijnwerker hout	2	-	2
Werkplaatschrijnwerker aluminium	4	-	4
Winkelbediende	334	474	808
Totaal	5.198	1.643	6.841
Andere			
Onthaalgroep	25	11	36
Totaal	25	11	36
Algemeen totaal	5.987	2.880	8.867

(1) Anderstalige nieuwkomers worden niet in een apart structuuronderdeel "onthaalklas" ingeschreven, maar zijn ingeschreven in een reguliere opleiding.



Deel 1 SCHOOLBEVOLKING

Hoofdstuk 3 : Secundair onderwijs

3.3. Buitengewoon secundair onderwijs

SCHOOLBEVOLKING BUITENGEWOON SECUNDAIR ONDERWIJS

	Leerlingen van Belgische nationaliteit			Leerlingen van vreemde nationaliteit			Totaal		
	J	M	T	J	M	T	J	M	T
Antwerpen									
Gemeenschapsonderwijs	857	532	1.389	93	57	150	950	589	1.539
Privaatrechtelijk	1.890	1.070	2.960	200	119	319	2.090	1.189	3.279
Provincie	-	-	-	-	-	-	-	-	-
Gemeente	448	241	689	170	101	271	618	342	960
Totaal	3.195	1.843	5.038	463	277	740	3.658	2.120	5.778
Vlaams-Brabant									
Gemeenschapsonderwijs	226	111	337	18	6	24	244	117	361
Privaatrechtelijk	554	394	948	32	19	51	586	413	999
Provincie	-	-	-	-	-	-	-	-	-
Gemeente	253	107	360	17	14	31	270	121	391
Totaal	1.033	612	1.645	67	39	106	1.100	651	1.751
Brussels Hoofdstedelijk Gewest									
Gemeenschapsonderwijs	52	40	92	5	8	13	57	48	105
Privaatrechtelijk	209	137	346	20	23	43	229	160	389
Gemeente	-	-	-	-	-	-	-	-	-
VI. Gemeenschapscommissie	118	31	149	19	5	24	137	36	173
Totaal	379	208	587	44	36	80	423	244	667
West-Vlaanderen									
Gemeenschapsonderwijs	738	348	1.086	43	43	86	781	391	1.172
Privaatrechtelijk	1.692	987	2.679	83	57	140	1.775	1.044	2.819
Provincie	-	-	-	-	-	-	-	-	-
Gemeente	-	-	-	-	-	-	-	-	-
Totaal	2.430	1.335	3.765	126	100	226	2.556	1.435	3.991
Oost-Vlaanderen									
Gemeenschapsonderwijs	718	430	1.148	48	25	73	766	455	1.221
Privaatrechtelijk	1.717	961	2.678	153	113	266	1.870	1.074	2.944
Provincie	145	50	195	7	5	12	152	55	207
Gemeente	108	102	210	70	37	107	178	139	317
Totaal	2.688	1.543	4.231	278	180	458	2.966	1.723	4.689
Limburg									
Gemeenschapsonderwijs	480	262	742	59	47	106	539	309	848
Privaatrechtelijk	1.241	629	1.870	331	107	438	1.572	736	2.308
Provincie	92	11	103	9	5	14	101	16	117
Gemeente	73	2	75	19	-	19	92	2	94
Intercommunale	170	61	231	14	7	21	184	68	252
Totaal	2.056	965	3.021	432	166	598	2.488	1.131	3.619
ALGEMEEN TOTAAL									
Gemeenschapsonderwijs	3.071	1.723	4.794	266	186	452	3.337	1.909	5.246
Privaatrechtelijk	7.303	4.178	11.481	819	438	1.257	8.122	4.616	12.738
Provincie	237	61	298	16	10	26	253	71	324
Gemeente	882	452	1.334	276	152	428	1.158	604	1.762
Intercommunale	170	61	231	14	7	21	184	68	252
VI. Gemeenschapscommissie	118	31	149	19	5	24	137	36	173
Totaal	11.781	6.506	18.287	1.410	798	2.208	13.191	7.304	20.495

Om dubbeltellingen te vermijden werden de leerlingen van het type 5 niet opgenomen in deze tabel (zie toelichting).

Op 1 februari 2014 werden er 446 leerlingen geteld in het buitengewoon secundair onderwijs van het type 5:

Het gemeenschapsonderwijs telde 221 leerlingen, het privaatrechtelijk onderwijs telde 88 leerlingen en het gemeentelijk onderwijs telde 137 leerlingen. De gemiddelde aanwezigheid op jaarbasis (tussen 1 februari 2013 en 31 januari 2014) bedroeg 209,74 voor het gemeenschapsonderwijs, 66,77 voor het privaatrechtelijk onderwijs en 124,75 voor het gemeentelijk onderwijs.

	Opleidingsvorm 1			Opleidingsvorm 2			Opleidingsvorm 3			Eerste graad			ASO		
	BuSO tot sociale aanpassing			BuSO tot sociale aanpassing en arbeidsgeschiktmaking			Buitengewoon beroepsonderwijs								
	J	M	T	J	M	T	J	M	T	J	M	T	J	M	T
Antwerpen															
Gemeenschapsonderwijs	249	102	351	211	134	345	433	349	782	27	-	27	-	-	-
Privaatrechtelijk	585	334	919	218	162	380	1.149	661	1.810	89	15	104	-	-	-
Provincie	-	-	-	-	-	-	-	-	-	-	-	-	-	-	-
Gemeente	81	39	120	67	42	109	470	261	731	-	-	-	-	-	-
Totaal	915	475	1.390	496	338	834	2.052	1.271	3.323	116	15	131	-	-	-
Vlaams-Brabant															
Gemeenschapsonderwijs	50	23	73	28	19	47	166	75	241	-	-	-	-	-	-
Privaatrechtelijk	216	169	385	63	39	102	307	205	512	-	-	-	-	-	-
Provincie	-	-	-	-	-	-	-	-	-	-	-	-	-	-	-
Gemeente	-	-	-	-	-	-	270	121	391	-	-	-	-	-	-
Totaal	266	192	458	91	58	149	743	401	1.144	-	-	-	-	-	-
Brussels Hoofdstedelijk Gewest															
Gemeenschapsonderwijs	36	36	72	21	12	33	-	-	-	-	-	-	-	-	-
Privaatrechtelijk	54	43	97	23	23	46	59	73	132	34	7	41	6	2	8
Gemeente	-	-	-	-	-	-	-	-	-	-	-	-	-	-	-
VI. Gemeenschapscomm.	3	3	6	22	6	28	112	27	139	-	-	-	-	-	-
Totaal	93	82	175	66	41	107	171	100	271	34	7	41	6	2	8
West-Vlaanderen															
Gemeenschapsonderwijs	73	57	130	149	75	224	460	251	711	41	1	42	21	2	23
Privaatrechtelijk	350	224	574	267	189	456	916	595	1.511	94	8	102	-	-	-
Provincie	-	-	-	-	-	-	-	-	-	-	-	-	-	-	-
Gemeente	-	-	-	-	-	-	-	-	-	-	-	-	-	-	-
Totaal	423	281	704	416	264	680	1.376	846	2.222	135	9	144	21	2	23
Oost-Vlaanderen															
Gemeenschapsonderwijs	172	119	291	208	142	350	262	169	431	76	10	86	14	1	15
Privaatrechtelijk	419	279	698	246	150	396	1.112	601	1.713	32	15	47	6	3	9
Provincie	-	-	-	-	-	-	90	55	145	22	-	22	-	-	-
Gemeente	27	19	46	45	12	57	106	108	214	-	-	-	-	-	-
Totaal	618	417	1.035	499	304	803	1.570	933	2.503	130	25	155	20	4	24
Limburg															
Gemeenschapsonderwijs	91	43	134	98	59	157	295	194	489	34	10	44	10	2	12
Privaatrechtelijk	309	167	476	204	149	353	855	391	1.246	96	12	108	-	-	-
Provincie	-	-	-	-	-	-	39	5	44	29	3	32	18	1	19
Gemeente	-	-	-	-	-	-	92	2	94	-	-	-	-	-	-
Intercommunale	57	15	72	46	24	70	81	29	110	-	-	-	-	-	-
Totaal	457	225	682	348	232	580	1.362	621	1.983	159	25	184	28	3	31
ALGEMEEN TOTAAL															
Gemeenschapsonderwijs	671	380	1.051	715	441	1.156	1.616	1.038	2.654	178	21	199	45	5	50
Privaatrechtelijk	1.933	1.216	3.149	1.021	712	1.733	4.398	2.526	6.924	345	57	402	12	5	17
Provincie	-	-	-	-	-	-	129	60	189	51	3	54	18	1	19
Gemeente	108	58	166	112	54	166	938	492	1.430	-	-	-	-	-	-
Intercommunale	57	15	72	46	24	70	81	29	110	-	-	-	-	-	-
VI. Gemeenschapscomm.	3	3	6	22	6	28	112	27	139	-	-	-	-	-	-
Totaal	2.772	1.672	4.444	1.916	1.237	3.153	7.274	4.172	11.446	574	81	655	75	11	86

Om dubbeltellingen te vermijden werden de leerlingen van het type 5 niet opgenomen in deze tabel (zie toelichting).

Op 1 februari 2014 werden er 446 leerlingen geteld in het buitengewoon secundair onderwijs van het type 5:

Het gemeenschapsonderwijs telde 221 leerlingen, het privaatrechtelijk onderwijs telde 88 leerlingen en het gemeentelijk onderwijs telde 137 leerlingen.

De gemiddelde aanwezigheid op jaarbasis (tussen 1 februari 2013 en 31 januari 2014) bedroeg 209,74 voor het gemeenschapsonderwijs, 66,77 voor het privaatrechtelijk onderwijs en 124,75 voor het gemeentelijk onderwijs.

SECUNDAIR ONDERWIJS

naar opleidingsvorm

Opleidingsvorm 4 Secundair onderwijs															Totaal		
Tweede graad						Derde graad											
TSO			BSO			ASO			TSO			BSO			J	M	T
J	M	T	J	M	T	J	M	T	J	M	T	J	M	T			
11	2	13	13	-	13	-	-	-	4	2	6	2	-	2	950	589	1.539
4	2	6	21	7	28	-	-	-	-	-	-	24	8	32	2.090	1.189	3.279
-	-	-	-	-	-	-	-	-	-	-	-	-	-	-	-	-	-
-	-	-	-	-	-	-	-	-	-	-	-	-	-	-	618	342	960
15	4	19	34	7	41	-	-	-	4	2	6	26	8	34	3.658	2.120	5.778
-	-	-	-	-	-	-	-	-	-	-	-	-	-	-	244	117	361
-	-	-	-	-	-	-	-	-	-	-	-	-	-	-	586	413	999
-	-	-	-	-	-	-	-	-	-	-	-	-	-	-	-	-	-
-	-	-	-	-	-	-	-	-	-	-	-	-	-	-	270	121	391
-	-	-	-	-	-	-	-	-	-	-	-	-	-	-	1.100	651	1.751
-	-	-	-	-	-	-	-	-	-	-	-	-	-	-	57	48	105
5	2	7	11	2	13	-	-	-	11	-	11	26	8	34	229	160	389
-	-	-	-	-	-	-	-	-	-	-	-	-	-	-	-	-	-
-	-	-	-	-	-	-	-	-	-	-	-	-	-	-	137	36	173
5	2	7	11	2	13	-	-	-	11	-	11	26	8	34	423	244	667
-	-	-	14	3	17	10	2	12	-	-	-	13	-	13	781	391	1.172
12	1	13	65	7	72	-	-	-	10	3	13	61	17	78	1.775	1.044	2.819
-	-	-	-	-	-	-	-	-	-	-	-	-	-	-	-	-	-
-	-	-	-	-	-	-	-	-	-	-	-	-	-	-	-	-	-
12	1	13	79	10	89	10	2	12	10	3	13	74	17	91	2.556	1.435	3.991
9	3	12	25	11	36	-	-	-	-	-	-	-	-	-	766	455	1.221
22	3	25	4	9	13	6	3	9	12	2	14	11	9	20	1.870	1.074	2.944
-	-	-	28	-	28	-	-	-	-	-	-	12	-	12	152	55	207
-	-	-	-	-	-	-	-	-	-	-	-	-	-	-	178	139	317
31	6	37	57	20	77	6	3	9	12	2	14	23	9	32	2.966	1.723	4.689
6	1	7	5	-	5	-	-	-	-	-	-	-	-	-	539	309	848
18	5	23	50	5	55	-	-	-	15	3	18	25	4	29	1.572	736	2.308
3	1	4	-	-	-	8	3	11	4	3	7	-	-	-	101	16	117
-	-	-	-	-	-	-	-	-	-	-	-	-	-	-	92	2	94
-	-	-	-	-	-	-	-	-	-	-	-	-	-	-	184	68	252
27	7	34	55	5	60	8	3	11	19	6	25	25	4	29	2.488	1.131	3.619
26	6	32	57	14	71	10	2	12	4	2	6	15	-	15	3.337	1.909	5.246
61	13	74	151	30	181	6	3	9	48	8	56	147	46	193	8.122	4.616	12.738
3	1	4	28	-	28	8	3	11	4	3	7	12	-	12	253	71	324
-	-	-	-	-	-	-	-	-	-	-	-	-	-	-	1.158	604	1.762
-	-	-	-	-	-	-	-	-	-	-	-	-	-	-	184	68	252
-	-	-	-	-	-	-	-	-	-	-	-	-	-	-	137	36	173
90	20	110	236	44	280	24	8	32	56	13	69	174	46	220	13.191	7.304	20.495



BUITENGEWOON SECUNDAIR ONDERWIJS
Totale schoolbevolking per opleidingsvorm en per type

	Type 1		Type 2		Type 3		Type 4		Type 6		Type 7		Algemeen totaal		
	Licht mentale stoornissen		Matig en/of ernstig mentale stoornissen		Karakterieële stoornissen		Fysieke handicap		Visuele stoornissen		Auditieve stoornissen				
	J	M	J	M	J	M	J	M	J	M	J	M	J	M	T
Opleidingsvorm 1															
Gemeenschapsonderwijs	-	-	362	249	4	1	281	125	2	-	22	5	671	380	1.051
Privaatrechtelijk	-	-	1.243	847	57	23	343	220	97	74	193	52	1.933	1.216	3.149
Gemeente	-	-	93	42	-	-	15	16	-	-	-	-	108	58	166
Intercommunale	-	-	53	14	-	-	4	1	-	-	-	-	57	15	72
VI. Gemeenschapscommissie	-	-	-	-	-	-	-	-	3	3	-	-	3	3	6
Totaal	-	-	1.751	1.152	61	24	643	362	102	77	215	57	2.772	1.672	4.444
Opleidingsvorm 2															
Gemeenschapsonderwijs	-	-	540	391	43	17	130	33	2	-	-	-	715	441	1.156
Privaatrechtelijk	-	-	855	625	67	18	63	48	8	9	28	12	1.021	712	1.733
Gemeente	-	-	96	46	3	-	2	-	1	1	10	7	112	54	166
Intercommunale	-	-	40	22	5	2	-	-	1	-	-	-	46	24	70
VI. Gemeenschapscommissie	-	-	-	-	-	-	-	-	-	-	22	6	22	6	28
Totaal	-	-	1.531	1.084	118	37	195	81	12	10	60	25	1.916	1.237	3.153
Opleidingsvorm 3															
Gemeenschapsonderwijs	1.172	932	-	-	250	64	181	39	-	-	13	3	1.616	1.038	2.654
Privaatrechtelijk	3.125	2.282	-	-	1.015	172	51	10	4	11	203	51	4.398	2.526	6.924
Provincie	95	58	-	-	34	2	-	-	-	-	-	-	129	60	189
Gemeente	779	453	-	-	128	32	2	2	-	-	29	5	938	492	1.430
Intercommunale	55	19	-	-	26	10	-	-	-	-	-	-	81	29	110
VI. Gemeenschapscommissie	33	13	-	-	14	-	-	-	-	-	65	14	112	27	139
Totaal	5.259	3.757	-	-	1.467	280	234	51	4	11	310	73	7.274	4.172	11.446
Opleidingsvorm 4															
Gemeenschapsonderwijs	-	-	-	-	42	12	293	38	-	-	-	-	335	50	385
Privaatrechtelijk	-	-	-	-	354	39	173	76	12	9	231	38	770	162	932
Provincie	-	-	-	-	124	11	-	-	-	-	-	-	124	11	135
Totaal	-	-	-	-	520	62	466	114	12	9	231	38	1.229	223	1.452
ALGEMEEN TOTAAL															
Gemeenschapsonderwijs	1.172	932	902	640	339	94	885	235	4	-	35	8	3.337	1.909	5.246
Privaatrechtelijk	3.125	2.282	2.098	1.472	1.493	252	630	354	121	103	655	153	8.122	4.616	12.738
Provincie	95	58	-	-	158	13	-	-	-	-	-	-	253	71	324
Gemeente	779	453	189	88	131	32	19	18	1	1	39	12	1.158	604	1.762
Intercommunale	55	19	93	36	31	12	4	1	1	-	-	-	184	68	252
VI. Gemeenschapscommissie	33	13	-	-	14	-	-	-	3	3	87	20	137	36	173
Totaal	5.259	3.757	3.282	2.236	2.166	403	1.538	608	130	107	816	193	13.191	7.304	20.495

Om dubbeltellingen te vermijden werden de leerlingen van het type 5 niet opgenomen in deze tabel (zie toelichting).

Op 1 februari 2014 werden er 446 leerlingen geteld in het buitengewoon secundair onderwijs van het type 5: Het gemeenschapsonderwijs telde 221 leerlingen, het privaatrechtelijk onderwijs telde 88 leerlingen en het gemeentelijk onderwijs telde 137 leerlingen. De gemiddelde aanwezigheid op jaarbasis (tussen 1 februari 2013 en 31 januari 2014) bedroeg 209,74 voor het gemeenschapsonderwijs, 66,77 voor het privaatrechtelijk onderwijs en 124,75 voor het gemeentelijk onderwijs.

BUITENGEWOON SECUNDAIR ONDERWIJS

Schoolbevolking naar geboortejaar

	2001 en na		2000		1999		1998		1997		1996		1995		1994		1993 en vroeger		Algemeen totaal			
	J	M	J	M	J	M	J	M	J	M	J	M	J	M	J	M	J	M	J	M	T	
Antwerpen																						
Gemeenschapsonderwijs	18	5	142	87	165	117	119	84	153	81	131	69	85	65	53	38	84	43	950	589	1.539	
Privaatrechtelijk	43	13	298	164	330	155	318	188	300	190	305	151	194	127	117	82	185	119	2.090	1.189	3.279	
Provincie	-	-	-	-	-	-	-	-	-	-	-	-	-	-	-	-	-	-	-	-	-	-
Gemeente	6	3	85	50	116	56	110	63	95	63	84	51	53	26	34	16	35	14	618	342	960	
Totaal	67	21	525	301	611	328	547	335	548	334	520	271	332	218	204	136	304	176	3.658	2.120	5.778	
Vlaams-Brabant																						
Gemeenschapsonderwijs	4	-	33	16	38	13	46	18	37	24	32	21	18	11	13	7	23	7	244	117	361	
Privaatrechtelijk	3	1	63	50	97	61	104	62	81	53	89	57	54	43	34	40	61	46	586	413	999	
Provincie	-	-	-	-	-	-	-	-	-	-	-	-	-	-	-	-	-	-	-	-	-	-
Gemeente	8	-	44	18	42	18	42	17	43	26	45	20	24	18	16	2	6	2	270	121	391	
Totaal	15	1	140	84	177	92	192	97	161	103	166	98	96	72	63	49	90	55	1.100	651	1.751	
Brussels Hoofdstedelijk Gewest																						
Gemeenschapsonderwijs	-	-	4	6	4	6	7	6	8	7	6	4	8	9	6	5	14	5	57	48	105	
Privaatrechtelijk	9	6	34	21	39	23	27	25	28	19	26	25	27	17	23	11	16	13	229	160	389	
Gemeente	-	-	-	-	-	-	-	-	-	-	-	-	-	-	-	-	-	-	-	-	-	-
VI. Gemeenschapscommissie	3	-	22	4	13	7	22	6	15	4	30	8	15	3	10	2	7	2	137	36	173	
Totaal	12	6	60	31	56	36	56	37	51	30	62	37	50	29	39	18	37	20	423	244	667	
West-Vlaanderen																						
Gemeenschapsonderwijs	14	1	86	32	144	63	132	71	118	58	123	70	83	31	36	25	45	40	781	391	1.172	
Privaatrechtelijk	28	3	264	129	231	188	271	166	300	146	261	142	195	123	91	58	134	89	1.775	1.044	2.819	
Provincie	-	-	-	-	-	-	-	-	-	-	-	-	-	-	-	-	-	-	-	-	-	-
Gemeente	-	-	-	-	-	-	-	-	-	-	-	-	-	-	-	-	-	-	-	-	-	-
Totaal	42	4	350	161	375	251	403	237	418	204	384	212	278	154	127	83	179	129	2.556	1.435	3.991	
Oost-Vlaanderen																						
Gemeenschapsonderwijs	17	2	119	58	116	68	111	81	121	63	99	61	71	39	46	26	66	57	766	455	1.221	
Privaatrechtelijk	25	10	234	130	298	142	321	165	274	165	266	145	207	115	77	56	168	146	1.870	1.074	2.944	
Provincie	3	4	32	6	25	9	28	10	22	11	32	11	9	1	1	3	-	-	152	55	207	
Gemeente	1	1	31	21	25	25	29	20	34	22	29	23	19	16	5	5	5	6	178	139	317	
Totaal	46	17	416	215	464	244	489	276	451	261	426	240	306	171	129	90	239	209	2.966	1.723	4.689	
Limburg																						
Gemeenschapsonderwijs	18	2	59	31	78	42	101	43	80	49	69	49	39	33	40	16	55	44	539	309	848	
Privaatrechtelijk	29	9	246	98	234	100	245	103	252	113	220	91	155	67	74	51	117	104	1.572	736	2.308	
Provincie	11	3	22	1	18	-	17	1	14	5	5	4	12	-	2	1	-	1	101	16	117	
Gemeente	-	-	14	1	18	-	10	-	9	-	19	1	15	-	6	-	1	-	92	2	94	
Intercommunale	-	-	24	7	32	6	19	9	31	10	20	9	15	7	11	6	32	14	184	68	252	
Totaal	58	14	365	138	380	148	392	156	386	177	333	154	236	107	133	74	205	163	2.488	1.131	3.619	
ALGEMEEN TOTAAL																						
Gemeenschapsonderwijs	71	10	443	230	545	309	516	303	517	282	460	274	304	188	194	117	287	196	3.337	1.909	5.246	
Privaatrechtelijk	137	42	1.139	592	1.229	669	1.286	709	1.235	686	1.167	611	832	492	416	298	681	517	8.122	4.616	12.738	
Provincie	14	7	54	7	43	9	45	11	36	16	37	15	21	1	3	4	-	1	253	71	324	
Gemeente	15	4	174	90	201	99	191	100	181	111	177	95	111	60	61	23	47	22	1.158	604	1.762	
Intercommunale	-	-	24	7	32	6	19	9	31	10	20	9	15	7	11	6	32	14	184	68	252	
VI. Gemeenschapscommissie	3	-	22	4	13	7	22	6	15	4	30	8	15	3	10	2	7	2	137	36	173	
Totaal	240	63	1.856	930	2.063	1.099	2.079	1.138	2.015	1.109	1.891	1.012	1.298	751	695	450	1.054	752	13.191	7.304	20.495	

Om dubbelleningen te vermijden werden de leerlingen van het type 5 niet opgenomen in deze tabel (zie toelichting). Op 1 februari 2014 werden er 446 leerlingen geteld in het buitengewoon secundair onderwijs van het type 5: Het gemeenschapsonderwijs telde 221 leerlingen, het privaatrechtelijk onderwijs telde 88 leerlingen en het gemeentelijk onderwijs telde 137 leerlingen. De gemiddelde aanwezigheid op jaarbasis (tussen 1 februari 2013 en 31 januari 2014) bedroeg 209,74 voor het gemeenschapsonderwijs, 66,77 voor het privaatrechtelijk onderwijs en 124,75 voor het gemeentelijk onderwijs.



BUITENGEWOON SECUNDAIR ONDERWIJS

Totale schoolbevolking per type

	Type 1		Type 2		Type 3		Type 4		Type 6		Type 7		Algemeen totaal		
	Licht mentale stoornissen		Matig en/of ernstig mentale stoornissen		Karakteriele stoornissen		Fysieke handicap		Visuele stoornissen		Auditieve stoornissen				
	J	M	J	M	J	M	J	M	J	M	J	M	J	M	T
Antwerpen															
Gemeenschapsonderwijs	301	316	255	170	98	25	280	75	-	-	16	3	950	589	1.539
Privaatrechtelijk	774	611	534	355	322	39	301	139	26	16	133	29	2.090	1.189	3.279
Provincie	-	-	-	-	-	-	-	-	-	-	-	-	-	-	-
Gemeente	361	239	119	57	80	15	18	18	1	1	39	12	618	342	960
Totaal	1.436	1.166	908	582	500	79	599	232	27	17	188	44	3.658	2.120	5.778
Vlaams-Brabant															
Gemeenschapsonderwijs	129	66	49	30	6	2	60	19	-	-	-	-	244	117	361
Privaatrechtelijk	218	193	240	176	110	24	18	20	-	-	-	-	586	413	999
Provincie	-	-	-	-	-	-	-	-	-	-	-	-	-	-	-
Gemeente	236	117	-	-	33	4	1	-	-	-	-	-	270	121	391
Totaal	583	376	289	206	149	30	79	39	-	-	-	-	1.100	651	1.751
Brussels Hoofdstedelijk Gewest															
Gemeenschapsonderwijs	-	-	32	33	-	-	25	15	-	-	-	-	57	48	105
Privaatrechtelijk	55	62	47	40	-	-	2	6	35	37	90	15	229	160	389
Gemeente	-	-	-	-	-	-	-	-	-	-	-	-	-	-	-
VI. Gemeenschapscommissie	33	13	-	-	14	-	-	-	3	3	87	20	137	36	173
Totaal	88	75	79	73	14	-	27	21	38	40	177	35	423	244	667
West-Vlaanderen															
Gemeenschapsonderwijs	285	211	121	100	113	30	258	50	4	-	-	-	781	391	1.172
Privaatrechtelijk	785	563	498	342	228	34	118	55	34	24	112	26	1.775	1.044	2.819
Provincie	-	-	-	-	-	-	-	-	-	-	-	-	-	-	-
Gemeente	-	-	-	-	-	-	-	-	-	-	-	-	-	-	-
Totaal	1.070	774	619	442	341	64	376	105	38	24	112	26	2.556	1.435	3.991
Oost-Vlaanderen															
Gemeenschapsonderwijs	238	162	287	214	51	22	180	53	-	-	10	4	766	455	1.221
Privaatrechtelijk	728	533	475	338	303	50	142	89	26	26	196	38	1.870	1.074	2.944
Provincie	69	54	-	-	83	1	-	-	-	-	-	-	152	55	207
Gemeente	91	96	70	31	17	12	-	-	-	-	-	-	178	139	317
Totaal	1.126	845	832	583	454	85	322	142	26	26	206	42	2.966	1.723	4.689
Limburg															
Gemeenschapsonderwijs	219	177	158	93	71	15	82	23	-	-	9	1	539	309	848
Privaatrechtelijk	565	320	304	221	530	105	49	45	-	-	124	45	1.572	736	2.308
Provincie	26	4	-	-	75	12	-	-	-	-	-	-	101	16	117
Gemeente	91	1	-	-	1	1	-	-	-	-	-	-	92	2	94
Intercommunale	55	19	93	36	31	12	4	1	1	-	-	-	184	68	252
Totaal	956	521	555	350	708	145	135	69	1	-	133	46	2.488	1.131	3.619
ALGEMEEN TOTAAL															
Gemeenschapsonderwijs	1.172	932	902	640	339	94	885	235	4	-	35	8	3.337	1.909	5.246
Privaatrechtelijk	3.125	2.282	2.098	1.472	1.493	252	630	354	121	103	655	153	8.122	4.616	12.738
Provincie	95	58	-	-	158	13	-	-	-	-	-	-	253	71	324
Gemeente	779	453	189	88	131	32	19	18	1	1	39	12	1.158	604	1.762
Intercommunale	55	19	93	36	31	12	4	1	1	-	-	-	184	68	252
VI. Gemeenschapscommissie	33	13	-	-	14	-	-	-	3	3	87	20	137	36	173
Totaal	5.259	3.757	3.282	2.236	2.166	403	1.538	608	130	107	816	193	13.191	7.304	20.495

Om dubbeltellingen te vermijden werden de leerlingen van het type 5 niet opgenomen in deze tabel (zie toelichting). Op 1 februari 2014 werden er 446 leerlingen geteld in het buitengewoon secundair onderwijs van het type 5: Het gemeenschapsonderwijs telde 221 leerlingen, het privaatrechtelijk onderwijs telde 88 leerlingen en het gemeentelijk onderwijs telde 137 leerlingen. De gemiddelde aanwezigheid op jaarbasis (tussen 1 februari 2013 en 31 januari 2014) bedroeg 209,74 voor het gemeenschapsonderwijs, 66,77 voor het privaatrechtelijk onderwijs en 124,75 voor het gemeentelijk onderwijs.

BUITENGEWOON SECUNDAIR ONDERWIJS

Schoolbevolking per opleiding en soort schoolbestuur (opleidingsvormen 3 en 4) (1)

	Gemeenschapsonderwijs			Privaatrechtelijk			Provincie			Gemeente			Intercommunale			VI. Gemeenschapscomm.			Totaal		
	J	M	T	J	M	T	J	M	T	J	M	T	J	M	T	J	M	T	J	M	T
Lineair onderwijs																					
Observatie	281	184	465	745	444	1.189	25	10	35	149	78	227	13	5	18	14	2	16	1.227	723	1.950
Auto-hulpmechanici	63	-	63	65	1	66	-	-	-	-	-	-	-	-	-	-	-	-	128	1	129
Bakkersgast	63	19	82	93	41	134	-	-	-	-	-	-	-	-	-	-	-	-	156	60	216
Boekbinder	-	-	-	-	-	-	-	-	-	-	-	-	-	-	-	15	2	17	15	2	17
Grootkeukenmedewerker	189	188	377	320	304	624	16	18	34	81	68	149	16	12	28	-	-	-	622	590	1.212
Hoeklasser	119	4	123	460	8	468	15	-	15	116	1	117	20	-	20	-	-	-	730	13	743
Hulpwever	-	-	-	-	1	1	-	-	-	-	-	-	-	-	-	-	-	-	-	1	1
Interieurbouwer	151	6	157	234	6	240	-	-	-	-	-	-	-	-	-	-	-	-	385	12	397
Kappersmedewerker	8	128	136	15	360	375	-	-	-	10	46	56	-	-	-	-	-	-	33	534	567
Logistiek assistent ziekenhuizen en zorginstellingen	43	364	407	74	783	857	2	31	33	10	202	212	-	-	-	-	-	-	129	1.380	1.509
Loodgieter	19	1	20	64	-	64	-	-	-	23	-	23	-	-	-	6	-	6	112	1	113
Magazijnmedewerker	-	-	-	178	50	228	-	-	-	8	1	9	-	-	-	-	-	-	186	51	237
Metselaar	189	1	190	416	4	420	22	-	22	114	-	114	-	-	-	19	-	19	760	5	765
Meubelstoffeerder	-	-	-	10	13	23	-	-	-	-	-	-	-	-	-	-	-	-	10	13	23
Onderhoudshulp in instellingen en professionele schoonmaak	1	12	13	25	102	127	-	-	-	10	7	17	2	8	10	4	10	14	42	139	181
Onderhoudsassistent	17	-	17	164	8	172	-	-	-	-	-	-	17	-	17	-	-	-	198	8	206
Plaatbewerker	-	-	-	64	-	64	-	-	-	-	-	-	-	-	-	-	-	-	64	-	64
Plaatslager	-	-	-	66	-	66	-	-	-	61	1	62	-	-	-	-	-	-	127	1	128
Receptiemedewerker	-	-	-	30	20	50	-	-	-	-	-	-	-	-	-	-	-	-	30	20	50
Schilder-decorateur	155	58	213	196	43	239	-	-	-	105	14	119	-	-	-	-	-	-	456	115	571
Slagersgast	-	-	-	16	-	16	-	-	-	-	-	-	-	-	-	-	-	-	16	-	16
Tuinbouwarbeider	191	28	219	441	45	486	-	-	-	92	2	94	13	4	17	-	-	-	737	79	816
Vloerder-tegelzetter	-	-	-	1	-	1	-	-	-	-	-	-	-	-	-	-	-	-	1	-	1
Wasserijoperator	-	-	-	-	-	-	-	-	-	1	18	19	-	-	-	-	-	-	1	18	19
Werkplaatschrijnwerker	93	1	94	475	12	487	49	1	50	83	1	84	-	-	-	-	-	-	700	15	715
Winkelhulp	33	43	76	111	211	322	-	-	-	24	16	40	-	-	-	-	-	-	168	270	438
Zeefdrukker	-	-	-	20	10	30	-	-	-	-	-	-	-	-	-	-	-	-	20	10	30
POAH voor zieke kinderen OV3 (2)	1	1	2	2	-	2	-	-	-	-	-	-	-	-	-	-	-	-	3	1	4
POAH voor zieke kinderen OV4 (2)	-	-	-	1	-	1	-	-	-	-	-	-	-	-	-	-	-	-	1	-	1
Eerste graad (OV4)	178	21	199	344	57	401	51	3	54	-	-	-	-	-	-	-	-	-	573	81	654
Tweede graad (OV4)	128	25	153	224	48	272	49	2	51	-	-	-	-	-	-	-	-	-	401	75	476
Derde graad (OV4)	29	4	33	201	57	258	24	6	30	-	-	-	-	-	-	-	-	-	254	67	321
Totaal	1.951	1.088	3.039	5.055	2.628	7.683	253	71	324	887	455	1.342	81	29	110	58	14	72	8.285	4.285	12.570

BUITENGEWOON SECUNDAIR ONDERWIJS

Schoolbevolking per opleiding en soort schoolbestuur (opleidingsvormen 3 en 4) (1) (vervolg)

	Gemeenschapsonderwijs			Privaatrechtelijk			Provincie			Gemeente			Intercommunale			VI. Gemeenschapscomm.			Totaal			
	J	M	T	J	M	T	J	M	T	J	M	T	J	M	T	J	M	T	J	M	T	
Modulair onderwijs																						
Aanvuller	-	-	-	8	15	23	-	-	-	-	-	-	-	-	-	-	-	-	8	15	23	
Basisederwerker in organisaties	-	-	-	2	3	5	-	-	-	-	-	-	-	-	-	-	-	-	2	3	5	
Boekhoudkundig medewerker	-	-	-	-	-	-	-	-	-	-	-	-	-	-	-	1	-	1	1	-	1	
Dakdekker metalen dak	-	-	-	4	-	4	-	-	-	-	-	-	-	-	-	-	-	-	4	-	4	
Gegevensinvoerder/typist	-	-	-	-	-	-	-	-	-	-	-	-	-	-	-	2	-	2	2	-	2	
Grootkeukenhulp	-	-	-	2	2	4	-	-	-	5	2	7	-	-	-	-	-	-	7	4	11	
Grootkeukenmedewerker	-	-	-	-	-	-	-	-	-	-	-	-	-	-	-	-	1	1	-	1	1	
Hoeklasser	-	-	-	-	-	-	-	-	-	4	-	4	-	-	-	12	2	14	16	2	18	
Hulpkelner	-	-	-	-	-	-	-	-	-	-	-	-	-	-	-	4	2	6	4	2	6	
Interieurbouwer	-	-	-	6	-	6	-	-	-	-	-	-	-	-	-	-	-	-	6	-	6	
Keukenhulp	-	-	-	18	5	23	-	-	-	9	8	17	-	-	-	4	3	7	31	16	47	
Keukenmedewerker	-	-	-	-	-	-	-	-	-	-	3	3	-	-	-	4	3	7	4	6	10	
Lasser monteerder MIG/MAG	-	-	-	15	2	17	-	-	-	-	-	-	-	-	-	-	-	-	15	2	17	
Lasser monteerder TIG	-	-	-	2	-	2	-	-	-	-	-	-	-	-	-	-	-	-	2	-	2	
Logistiek assistent ziekenhuizen en zorginstellingen	-	-	-	-	7	7	-	-	-	4	9	13	-	-	-	-	-	-	4	16	20	
Machinaal houtbewerker	-	-	-	26	1	27	-	-	-	-	-	-	-	-	-	-	-	-	26	1	27	
Metselaar	-	-	-	7	-	7	-	-	-	4	-	4	-	-	-	-	-	-	11	-	11	
Onderhoudswerker	-	-	-	-	-	-	-	-	-	3	8	11	-	-	-	-	-	-	3	8	11	
Puntlasser	-	-	-	-	-	-	-	-	-	5	-	5	-	-	-	-	-	-	5	-	5	
Receptiemedewerker	-	-	-	-	-	-	-	-	-	-	-	-	-	-	-	1	2	3	1	2	3	
Schoonmaakhulp in instellingen en diensten	-	-	-	3	21	24	-	-	-	1	7	8	-	-	-	-	-	-	4	28	32	
Secretariaatsmedewerker	-	-	-	-	-	-	-	-	-	-	-	-	-	-	-	25	-	25	25	-	25	
Werbbediener ruwbouw	-	-	-	19	-	19	-	-	-	16	-	16	-	-	-	-	-	-	35	-	35	
Winkelhulp	-	-	-	1	4	5	-	-	-	-	-	-	-	-	-	-	-	-	1	4	5	
Zaalmedewerker	-	-	-	-	-	-	-	-	-	-	-	-	-	-	-	1	-	1	1	-	1	
Totaal	-	-	-	113	60	173	-	-	-	51	37	88	-	-	-	54	13	67	218	110	328	
Algemeen totaal	1.951	1.088	3.039	5.168	2.688	7.856	253	71	324	938	492	1.430	81	29	110	112	27	139	8.503	4.395	12.898	

(1) Om dubbeltellingen te vermijden werden de leerlingen van het type 5 niet opgenomen in deze tabel (zie toelichting).

Op 1 februari 2014 werden er 446 leerlingen geteld in het buitengewoon secundair onderwijs van het type 5. Het gemeenschapsonderwijs telde 221 leerlingen, het privaatrechtelijk onderwijs telde 88 leerlingen en het gemeentelijk onderwijs telde 137 leerlingen. De gemiddelde aanwezigheid op jaarbasis (tussen 1 februari 2013 en 31 januari 2014) bedroeg 209,74 voor het gemeenschapsonderwijs, 66,77 voor het privaatrechtelijk onderwijs en 124,75 voor het gemeentelijk onderwijs.

(2) POAH: Permanent onderwijs aan huis voor zieke kinderen.



BUITENGEWOON SECUNDAIR ONDERWIJS

Schoolbevolking per opleiding, fase en soort schoolbestuur (opleidingsvormen 3 en 4) (1)

	Gemeenschapsonderwijs			Privaatrechtelijk			Provincie			Gemeente			Intercommunale			VI. Gemeenschapscomm.			Totaal		
	J	M	T	J	M	T	J	M	T	J	M	T	J	M	T	J	M	T	J	M	T
OBSERVATIEFASE (observatiejaar)	281	184	465	745	444	1.189	25	10	35	149	78	227	13	5	18	14	2	16	1.227	723	1.950
OPLEIDINGSFASE																					
Lineair onderwijs																					
Auto-hulpmechanici	31	-	31	36	-	36	-	-	-	-	-	-	-	-	-	-	-	-	67	-	67
Bakkersgast	31	10	41	51	24	75	-	-	-	-	-	-	-	-	-	-	-	-	82	34	116
Boekbinder	-	-	-	-	-	-	-	-	-	-	-	-	-	-	-	8	-	8	8	-	8
Grootkeukenmedewerker	99	101	200	179	162	341	7	7	14	43	27	70	7	6	13	-	-	-	335	303	638
Hoeklasser	67	1	68	229	5	234	11	-	11	54	1	55	14	-	14	-	-	-	375	7	382
Interieurbouwer	81	5	86	104	3	107	-	-	-	-	-	-	-	-	-	-	-	-	185	8	193
Kappersmedewerker	3	74	77	11	198	209	-	-	-	6	26	32	-	-	-	-	-	-	20	298	318
Logistiek assistent in ziekenhuizen en zorginstellingen	28	179	207	46	374	420	1	15	16	4	105	109	-	-	-	-	-	-	79	673	752
Loodgieter	8	1	9	27	-	27	-	-	-	12	-	12	-	-	-	-	-	-	47	1	48
Magazijnmedewerker	-	-	-	67	27	94	-	-	-	8	1	9	-	-	-	-	-	-	75	28	103
Metselaar	102	1	103	207	2	209	11	-	11	53	-	53	-	-	-	13	-	13	386	3	389
Meubelstofeerder	-	-	-	7	6	13	-	-	-	-	-	-	-	-	-	-	-	-	7	6	13
Onderhoudshulp in instellingen en professionele schoonmaak	1	6	7	13	57	70	-	-	-	5	3	8	2	6	8	2	4	6	23	76	99
Onderhoudsassistent	10	-	10	94	3	97	-	-	-	-	-	-	8	-	8	-	-	-	112	3	115
Plaatbewerker	-	-	-	38	-	38	-	-	-	-	-	-	-	-	-	-	-	-	38	-	38
Plaatslager	-	-	-	36	-	36	-	-	-	29	-	29	-	-	-	-	-	-	65	-	65
Receptiemedewerker	-	-	-	12	7	19	-	-	-	-	-	-	-	-	-	-	-	-	12	7	19
Schilder-decorateur	83	35	118	100	19	119	-	-	-	55	5	60	-	-	-	-	-	-	238	59	297
Slagersgast	-	-	-	13	-	13	-	-	-	-	-	-	-	-	-	-	-	-	13	-	13
Tuinbouwarbeider	104	14	118	208	16	224	-	-	-	42	2	44	7	-	7	-	-	-	361	32	393
Wasserijoperator	-	-	-	-	-	-	-	-	-	1	6	7	-	-	-	-	-	-	1	6	7
Werkplaatssschrijnwerker	45	-	45	250	7	257	24	1	25	45	-	45	-	-	-	-	-	-	364	8	372
Winkelhulp	16	28	44	55	100	155	-	-	-	10	10	20	-	-	-	-	-	-	81	138	219
Zeefdrukker	-	-	-	11	5	16	-	-	-	-	-	-	-	-	-	-	-	-	11	5	16
Modulair onderwijs																					
Aanvuller	-	-	-	2	10	12	-	-	-	-	-	-	-	-	-	-	-	-	2	10	12
Grootkeukenmedewerker	-	-	-	-	-	-	-	-	-	-	-	-	-	-	-	-	1	1	-	1	1
Hoeklasser	-	-	-	-	-	-	-	-	-	1	-	1	-	-	-	5	1	6	6	1	7
Hulpkelder	-	-	-	-	-	-	-	-	-	-	-	-	-	-	-	1	1	2	1	1	2
Keukenhulp	-	-	-	13	4	17	-	-	-	7	6	13	-	-	-	4	1	5	24	11	35
Lasser monteerder MIG/MAG	-	-	-	7	2	9	-	-	-	-	-	-	-	-	-	-	-	-	7	2	9
Machinaal houtbewerker	-	-	-	17	1	18	-	-	-	-	-	-	-	-	-	-	-	-	17	1	18
Onderhoudswerker	-	-	-	-	-	-	-	-	-	3	8	11	-	-	-	-	-	-	3	8	11
Puntlasser	-	-	-	-	-	-	-	-	-	4	-	4	-	-	-	-	-	-	4	-	4
Receptiemedewerker	-	-	-	-	-	-	-	-	-	-	-	-	-	-	-	-	1	1	-	1	1
Schoonmaakhulp in instellingen en diensten	-	-	-	3	18	21	-	-	-	-	-	-	-	-	-	-	-	-	3	18	21
Secretariaatsmedewerker	-	-	-	-	-	-	-	-	-	-	-	-	-	-	-	10	-	10	10	-	10
Werbbediener ruwbouw	-	-	-	14	-	14	-	-	-	8	-	8	-	-	-	-	-	-	22	-	22
Totaal	709	455	1.164	1.850	1.050	2.900	54	23	77	390	200	590	38	12	50	43	9	52	3.084	1.749	4.833

Schoolbevolking per opleiding, fase en soort schoolbestuur (opleidingsvormen 3 en 4) (1) vervolg

	Gemeenschapsonderwijs			Privaatrechtelijk			Provincie			Gemeente			Intercommunale			VI. Gemeenschapscomm.			Totaal		
	J	M	T	J	M	T	J	M	T	J	M	T	J	M	T	J	M	T	J	M	T
KWALIFICATIEFASE																					
Lineair onderwijs																					
Auto-hulpmechanici	30	-	30	24	1	25	-	-	-	-	-	-	-	-	-	-	-	-	54	1	55
Bakkersgast	27	9	36	36	14	50	-	-	-	-	-	-	-	-	-	-	-	-	63	23	86
Boekbinder	-	-	-	-	-	-	-	-	-	-	-	-	-	-	7	2	9	-	7	2	9
Grootkeukenmedewerker	77	71	148	116	115	231	8	10	18	29	34	63	9	3	12	-	-	-	239	233	472
Hoeklasser	42	3	45	204	3	207	4	-	4	50	-	50	5	-	5	-	-	-	305	6	311
Interieurbouwer	59	1	60	109	3	112	-	-	-	-	-	-	-	-	-	-	-	-	168	4	172
Kappersmedewerker	4	46	50	4	123	127	-	-	-	4	14	18	-	-	-	-	-	-	12	183	195
Logistiek assistent in ziekenhuizen en zorginstellingen	10	148	158	27	331	358	1	13	14	3	89	92	-	-	-	-	-	-	41	581	622
Loodgieter	7	-	7	32	-	32	-	-	-	9	-	9	-	-	-	3	-	3	51	-	51
Magazijnmedewerker	-	-	-	91	20	111	-	-	-	-	-	-	-	-	-	-	-	-	91	20	111
Metselaar	75	-	75	178	2	180	10	-	10	47	-	47	-	-	-	6	-	6	316	2	318
Meubelstoffeerder	-	-	-	3	7	10	-	-	-	-	-	-	-	-	-	-	-	-	3	7	10
Onderhoudshulp in instellingen en professionele schoonmaak	-	5	5	12	39	51	-	-	-	5	3	8	-	2	2	1	6	7	18	55	73
Onderhoudsassistent	6	-	6	56	4	60	-	-	-	-	-	-	9	-	9	-	-	-	71	4	75
Plaatbewerker	-	-	-	24	-	24	-	-	-	-	-	-	-	-	-	-	-	-	24	-	24
Plaatslager	-	-	-	27	-	27	-	-	-	26	1	27	-	-	-	-	-	-	53	1	54
Receptiemedewerker	-	-	-	17	13	30	-	-	-	-	-	-	-	-	-	-	-	-	17	13	30
Schilder-decorateur	64	17	81	72	18	90	-	-	-	37	8	45	-	-	-	-	-	-	173	43	216
Slagersgast	-	-	-	3	-	3	-	-	-	-	-	-	-	-	-	-	-	-	3	-	3
Tuinbouwarbeider	66	13	79	186	23	209	-	-	-	44	-	44	6	4	10	-	-	-	302	40	342
Wasserijoperator	-	-	-	-	-	-	-	-	-	-	11	11	-	-	-	-	-	-	-	11	11
Werkplaatsschrijnwerker	41	1	42	185	4	189	25	-	25	32	1	33	-	-	-	-	-	-	283	6	289
Winkelhulp	14	14	28	44	86	130	-	-	-	11	5	16	-	-	-	-	-	-	69	105	174
Zeefdrukker	-	-	-	9	4	13	-	-	-	-	-	-	-	-	-	-	-	-	9	4	13
Modulair onderwijs																					
Aanvuller	-	-	-	6	5	11	-	-	-	-	-	-	-	-	-	-	-	-	6	5	11
Basisedewerker in organisaties	-	-	-	-	1	1	-	-	-	-	-	-	-	-	-	-	-	-	-	1	1
Boekhoudkundig medewerker	-	-	-	-	-	-	-	-	-	-	-	-	-	-	-	1	-	1	1	-	1
Dakdekker metalen dak	-	-	-	4	-	4	-	-	-	-	-	-	-	-	-	-	-	-	4	-	4
Gegevensinvoerder/typist	-	-	-	-	-	-	-	-	-	-	-	-	-	-	-	2	-	2	2	-	2
Grootkeukenhulp	-	-	-	2	1	3	-	-	-	5	2	7	-	-	-	-	-	-	7	3	10
Hoeklasser	-	-	-	-	-	-	-	-	-	3	-	3	-	-	-	7	1	8	10	1	11
Hulpkelner	-	-	-	-	-	-	-	-	-	-	-	-	-	-	-	3	1	4	3	1	4
Interieurbouwer	-	-	-	3	-	3	-	-	-	-	-	-	-	-	-	-	-	-	3	-	3
Keukenhulp	-	-	-	5	1	6	-	-	-	2	2	4	-	-	-	-	2	2	7	5	12
Keukenmedewerker	-	-	-	-	-	-	-	-	-	-	2	2	-	-	-	4	3	7	4	5	9
Lasser monteerder MIG/MAG	-	-	-	8	-	8	-	-	-	-	-	-	-	-	-	-	-	-	8	-	8
Logistiek assistent in ziekenhuizen en zorginstellingen	-	-	-	-	7	7	-	-	-	3	8	11	-	-	-	-	-	-	3	15	18
Machinaal houtbewerker	-	-	-	9	-	9	-	-	-	-	-	-	-	-	-	-	-	-	9	-	9
Metselaar	-	-	-	6	-	6	-	-	-	2	-	2	-	-	-	-	-	-	8	-	8
Puntlasser	-	-	-	-	-	-	-	-	-	1	-	1	-	-	-	-	-	-	1	-	1
Receptiemedewerker	-	-	-	-	-	-	-	-	-	-	-	-	-	-	-	1	1	2	1	1	2



BUITENGEWOON SECUNDAIR ONDERWIJS

Schoolbevolking per opleiding, fase en soort schoolbestuur (opleidingsvormen 3 en 4) (1) vervolg

	Gemeenschapsonderwijs			Privaatrechtelijk			Provincie			Gemeente			Intercommunale			VI. Gemeenschapscomm.			Totaal		
	J	M	T	J	M	T	J	M	T	J	M	T	J	M	T	J	M	T	J	M	T
Schoonmaakhulp in instellingen en diensten	-	-	-	-	3	3	-	-	-	1	7	8	-	-	-	-	-	-	1	10	11
Secretariaatsmedewerker	-	-	-	-	-	-	-	-	-	-	-	-	-	-	-	13	-	13	13	-	13
Werbbediener ruwbouw	-	-	-	5	-	5	-	-	-	8	-	8	-	-	-	-	-	-	13	-	13
Winkelhulp	-	-	-	1	3	4	-	-	-	-	-	-	-	-	-	-	-	-	1	3	4
Zaalmedewerker	-	-	-	-	-	-	-	-	-	-	-	-	-	-	-	1	-	1	1	-	1
Totaal	522	328	850	1.508	831	2.339	48	23	71	322	187	509	29	9	38	49	16	65	2.478	1.394	3.872
INTEGRATIEFASE																					
Lineair onderwijs																					
Auto-hulpmechanici	2	-	2	5	-	5	-	-	-	-	-	-	-	-	-	-	-	-	7	-	7
Bakkersgast	5	-	5	6	3	9	-	-	-	-	-	-	-	-	-	-	-	-	11	3	14
Grootkeukenmedewerker	13	16	29	25	27	52	1	1	2	9	7	16	-	3	3	-	-	-	48	54	102
Hoeklasser	10	-	10	27	-	27	-	-	-	12	-	12	1	-	1	-	-	-	50	-	50
Hulpwever	-	-	-	-	1	1	-	-	-	-	-	-	-	-	-	-	-	-	-	1	1
Interieurbouwer	11	-	11	21	-	21	-	-	-	-	-	-	-	-	-	-	-	-	32	-	32
Kappersmedewerker	1	8	9	-	39	39	-	-	-	-	6	6	-	-	-	-	-	-	1	53	54
Logistiek assistent in ziekenhuizen en zorginstellingen	5	37	42	1	78	79	-	3	3	3	8	11	-	-	-	-	-	-	9	126	135
Loodgieter	4	-	4	5	-	5	-	-	-	2	-	2	-	-	-	3	-	3	14	-	14
Magazijnmedewerker	-	-	-	20	3	23	-	-	-	-	-	-	-	-	-	-	-	-	20	3	23
Metselaar	12	-	12	31	-	31	1	-	1	14	-	14	-	-	-	-	-	-	58	-	58
Onderhoudshulp in instellingen en professionele schoonmaak	-	1	1	-	6	6	-	-	-	-	1	1	-	-	-	1	-	1	1	8	9
Onderhoudsassistent	1	-	1	14	1	15	-	-	-	-	-	-	-	-	-	-	-	-	15	1	16
Plaatbewerker	-	-	-	2	-	2	-	-	-	-	-	-	-	-	-	-	-	-	2	-	2
Plaatslager	-	-	-	3	-	3	-	-	-	6	-	6	-	-	-	-	-	-	9	-	9
Receptiemedewerker	-	-	-	1	-	1	-	-	-	-	-	-	-	-	-	-	-	-	1	-	1
Schilder-decorateur	8	6	14	24	6	30	-	-	-	13	1	14	-	-	-	-	-	-	45	13	58
Tuinbouwarbeider	21	1	22	47	6	53	-	-	-	6	-	6	-	-	-	-	-	-	74	7	81
Vloerder-tegelzetter	-	-	-	1	-	1	-	-	-	-	-	-	-	-	-	-	-	-	1	-	1
Wasserijoperator	-	-	-	-	-	-	-	-	-	-	1	1	-	-	-	-	-	-	-	1	1
Werkplaatsschrijnwerker	7	-	7	40	1	41	-	-	-	6	-	6	-	-	-	-	-	-	53	1	54
Winkelhulp	3	1	4	12	25	37	-	-	-	3	1	4	-	-	-	-	-	-	18	27	45
Zeefdrukker	-	-	-	-	1	1	-	-	-	-	-	-	-	-	-	-	-	-	-	1	1
Modulair onderwijs																					
Basisedewerker in organisaties	-	-	-	2	2	4	-	-	-	-	-	-	-	-	-	-	-	-	2	2	4
Grootkeukenhulp	-	-	-	-	1	1	-	-	-	-	-	-	-	-	-	-	-	-	-	1	1
Interieurbouwer	-	-	-	3	-	3	-	-	-	-	-	-	-	-	-	-	-	-	3	-	3
Keukenmedewerker	-	-	-	-	-	-	-	-	-	-	1	1	-	-	-	-	-	-	-	1	1
Lasser monteerder TIG	-	-	-	2	-	2	-	-	-	-	-	-	-	-	-	-	-	-	2	-	2
Logistiek assistent in ziekenhuizen en zorginstellingen	-	-	-	-	-	-	-	-	-	1	1	2	-	-	-	-	-	-	1	1	2
Metselaar	-	-	-	1	-	1	-	-	-	2	-	2	-	-	-	-	-	-	3	-	3
Secretariaatsmedewerker	-	-	-	-	-	-	-	-	-	-	-	-	-	-	-	2	-	2	2	-	2
Winkelhulp	-	-	-	-	1	1	-	-	-	-	-	-	-	-	-	-	-	-	-	1	1
Totaal	103	70	173	293	201	494	2	4	6	77	27	104	1	3	4	6	-	6	482	305	787

BUITENGEWOON SECUNDAIR ONDERWIJS

Schoolbevolking per opleiding, fase en soort schoolbestuur (opleidingsvormen 3 en 4) (1) vervolg

	Gemeenschapsonderwijs			Privaatrechtelijk			Provincie			Gemeente			Intercommunale			VI. Gemeenschapscomm.			Totaal		
	J	M	T	J	M	T	J	M	T	J	M	T	J	M	T	J	M	T	J	M	T
POAH voor zieke kinderen OV3 (2)	1	1	2	2	-	2	-	-	-	-	-	-	-	-	-	-	-	-	3	1	4
POAH voor zieke kinderen OV4 (2)	-	-	-	1	-	1	-	-	-	-	-	-	-	-	-	-	-	-	1	-	1
Eerste graad (OV4)	178	21	199	344	57	401	51	3	54	-	-	-	-	-	-	-	-	-	573	81	654
Tweede graad (OV4)	128	25	153	224	48	272	49	2	51	-	-	-	-	-	-	-	-	-	401	75	476
Derde graad (OV4)	29	4	33	201	57	258	24	6	30	-	-	-	-	-	-	-	-	-	254	67	321
Totaal	336	51	387	772	162	934	124	11	135	-	-	-	-	-	-	-	-	-	1.232	224	1.456
Algemeen totaal	1.951	1.088	3.039	5.168	2.688	7.856	253	71	324	938	492	1.430	81	29	110	112	27	139	8.503	4.395	12.898

(1) Om dubbeltellingen te vermijden werden de leerlingen van het type 5 niet opgenomen in deze tabel (zie toelichting).

Op 1 februari 2014 werden er 446 leerlingen geteld in het buitengewoon secundair onderwijs van het type 5: Het gemeenschapsonderwijs telde 221 leerlingen, het privaatrechtelijk onderwijs telde 88 leerlingen en het gemeentelijk onderwijs telde 137 leerlingen. De gemiddelde aanwezigheid op jaarbasis (tussen 1 februari 2013 en 31 januari 2014) bedroeg 209,74 voor het gemeenschapsonderwijs, 66,77 voor het privaatrechtelijk onderwijs en 124,75 voor het gemeentelijk onderwijs.

(2) Permanent onderwijs aan huis voor zieke kinderen OV3.



Deel 1 SCHOOLBEVOLKING

Hoofdstuk 4 : HBO5 verpleegkunde

HBO5 VERPLEEGKUNDE
aantal cursisten op 1 februari 2014

	Jongens	Meisjes	Totaal
Antwerpen			
Gemeenschapsonderwijs	21	116	137
Privaatrechtelijk	128	1.061	1.189
Provincie	-	-	-
Gemeente	11	146	157
Totaal	160	1.323	1.483
Vlaams-Brabant			
Gemeenschapsonderwijs	-	-	-
Privaatrechtelijk	55	338	393
Provincie	-	-	-
Gemeente	-	-	-
Totaal	55	338	393
Brussels Hoofdstedelijk Gewest			
Gemeenschapsonderwijs	-	-	-
Privaatrechtelijk	17	87	104
Gemeente	-	-	-
Totaal	17	87	104
West-Vlaanderen			
Gemeenschapsonderwijs	138	878	1.016
Privaatrechtelijk	165	1.312	1.477
Provincie	-	-	-
Gemeente	-	-	-
Totaal	303	2.190	2.493
Oost-Vlaanderen			
Gemeenschapsonderwijs	-	-	-
Privaatrechtelijk	170	1.083	1.253
Provincie	-	-	-
Gemeente	-	-	-
Totaal	170	1.083	1.253
Limburg			
Gemeenschapsonderwijs	-	-	-
Privaatrechtelijk	169	885	1.054
Provincie	125	478	603
Gemeente	-	-	-
Totaal	294	1.363	1.657
ALGEMEEN TOTAAL			
Gemeenschapsonderwijs	159	994	1.153
Privaatrechtelijk	704	4.766	5.470
Provincie	125	478	603
Gemeente	11	146	157
Totaal	999	6.384	7.383

HBO5 verpleegkunde

Op 1 september 2009 werd het hoger beroepsonderwijs (HBO5) ingevoerd in het Vlaams onderwijsbestel. De opleiding verpleegkunde die vroeger behoorde tot de vierde graad van het beroepssecundair onderwijs ging vanaf die datum over naar het hoger beroepsonderwijs (HBO5 verpleegkunde).

HBO5 behoort tot het niveau hoger onderwijs. De opleidingen zijn beroepsgericht en situeren zich tussen het secundair onderwijs en de professionele bacheloropleidingen. De opleidingen HBO5 kunnen worden ingericht door centra voor volwassenenonderwijs of door hogescholen. HBO5 verpleegkunde wordt als enige uitzondering enkel ingericht door instellingen van het voltijds secundair onderwijs.

De driejarige opleiding HBO5 verpleegkunde (= 6 semesters) wordt modulair ingericht en leidt tot het diploma van gegradueerde.

HBO5 VERPLEEGKUNDE
aantal cursisten op 1 februari 2014 naar geboortjaar

	Jongens	Meisjes	Totaal
1996	-	3	3
1995	38	286	324
1994	114	746	860
1993	152	921	1.073
1992	135	799	934
1991	93	464	557
1990	68	303	371
1989	50	235	285
1988	28	208	236
1987	30	212	242
1986	31	164	195
1985	24	179	203
1984	18	143	161
1983	19	145	164
1982	14	148	162
1981	14	141	155
1980	14	132	146
1979	10	118	128
1978	16	109	125
1977	16	103	119
1976	7	87	94
1975	6	75	81
1974	13	70	83
1973	12	78	90
1972	9	67	76
1971	6	52	58
1970	6	64	70
1969	9	57	66
1968	10	56	66
1967	4	47	51
1966	6	42	48
1965	9	35	44
1964	7	29	36
1963	2	20	22
1962	2	16	18
1961	3	9	12
1960	2	7	9
1959	-	7	7
1958	-	5	5
1957	1	1	2
1956	-	1	1
1955	1	-	1
Totaal	999	6.384	7.383



Deel 1 SCHOOLBEVOLKING

Hoofdstuk 5 : Hoger onderwijs

LEIDRAAD NAAR DE TABELLEN

Blz.

1. Contracten	
Aantal inschrijvingen per soort contract	188
2. Diplomacontracten	
Aantal inschrijvingen met een diplomacontract	
per onderwijstaal	191
per associatie en instelling	193
per studiegebied en soort opleiding *	194
in een lerarenopleiding	201
per geboortjaar	202
per soort opleiding en studiegebied *	208
per opleiding * (enkel basisopleidingen)	213
per soort opleiding en instelling	223
in een voorbereidings- of schakelprogramma	228
3. Creditcontracten	
Aantal inschrijvingen met een creditcontract *	229
4. Generatiestudenten	
Aantal inschrijvingen van generatiestudenten	
per soort opleiding en studiegebied *	230
per instelling *	231
per opleiding *	232
per studiegebied en geboortjaar *	236
5. Uitgereikte diploma's	
per studiegebied (basisopleidingen) *	350
per studiegebied (andere opleidingen) *	357
per opleiding en geboortjaar (diplomacontracten) *	360
lerarenopleiding	383

Opmerking:

De tabellen met een * bevatten een onderscheid tussen hogescholen en universiteiten.

De meeste tabellen bevatten een opsplitsing naar geslacht en nationaliteit.

DUIDING BIJ DE CIJFERS

Databank Hoger Onderwijs : registratie per inschrijving

De cijfers voor hoger onderwijs in het voorliggend statistisch jaarboek zijn afkomstig uit de Databank Hoger Onderwijs (DHO) en worden per inschrijving weergegeven. Eén student kan meerdere inschrijvingen hebben in het hoger onderwijs. Het aantal inschrijvingen is dus niet gelijk aan het aantal studenten.

Aantal actieve inschrijvingen op 30 september 2014

In de tabellen met betrekking tot hoger onderwijs gaat het in het jaarboek om het aantal actieve inschrijvingen op 30 september 2014. In het hoger onderwijs kunnen studenten zich gedurende het volledige academiejaar in- en uitschrijven. De cijfers van 30 september, na afloop van het academiejaar, geven een realistischer beeld van de studentenpopulatie. In deze editie zijn de inschrijvingen opgenomen die nog actief waren op 30 september 2014. Inschrijvingen waarvoor werd uitgeschreven vóór deze datum, worden niet vermeld in de tabellen (behalve op de pagina's 190, 193 en 231: daar worden de uitschrijvingen éénmalig vermeld).

Voor academiejaar 2013-2014 heeft de Vrije Universiteit Brussel geen inschrijvingen geregistreerd in de doctoraatsopleidingen. Deze zijn dan ook niet opgenomen in deze publicatie.

Gezamenlijke inschrijvingen

Gezamenlijke opleidingen zijn opleidingen die door meerdere instellingen samen worden georganiseerd. De inschrijvingen in gezamenlijke opleidingen zijn niet opgenomen in de tabellen per instelling maar worden apart weergegeven met vermelding van de participerende instellingen en de verdeelsleutel. Instellingen met veel inschrijvingen voor gezamenlijke opleidingen zullen dus een lager inschrijvingsaantal hebben in de tabellen per instelling, maar worden dan vermeld bij de gezamenlijke opleidingen.

In het academiejaar 2013-2014 is het hoger onderwijs in Vlaanderen grondig hervormd. De hogescholen hebben hun academische bachelor- en masteropleidingen, met uitzondering van de kunstopleidingen en de academische opleidingen van Hogere Zeevaartschool, overgedragen aan de universiteiten. Na de integratie bieden de hogescholen nog verder hun professionele opleidingen aan en binnen het kader van een "School of Arts" ook nog academische kunstopleidingen (in de studiegebieden Audiovisuele en beeldende kunst, en Muziek en podiumkunsten). Een School of Arts is een afzonderlijke structuur binnen een hogeschool of over verschillende hogescholen heen met een grote mate van autonomie. De universiteiten zijn vertegenwoordigd in het bestuur van de Schools of Arts. De Hogere Zeevaartschool blijft binnen het studiegebied Nautische wetenschappen ook nog zowel professionele als academische opleidingen aanbieden.

Behalve de integratie vinden er in het academiejaar 2013-2014 ook een aantal fusies, overnames en naamsveranderingen plaats. Waar er in academiejaar 2012-2013 nog 28 instellingen waren, nl. 21 hogescholen en 7 universiteiten, blijven er in academiejaar 2013-2014 nog maar 23 instellingen over, nl. 17 hogescholen en 6 universiteiten.

De XIOS Hogeschool Limburg en Provinciale Hogeschool Limburg fuseerden tot Hogeschool PXL. Artesis Hogeschool Antwerpen en Plantijn – Hogeschool van de Provincie Antwerpen fuseerden tot Artesis Plantijn Hogeschool Antwerpen. De Katholieke Hogeschool Sint-Lieven en HUB-EHSAL fuseerden tot HUB-KAHO en Thomas More Antwerpen en Thomas More Mechelen tot Thomas More Mechelen-Antwerpen. In deze publicatie wordt er al gerapporteerd over de nieuwe fusie-instellingen, nl. HUB-KAHO en Thomas More Mechelen-Antwerpen. De HUB-KUBrussel werd overgenomen door de Katholieke Universiteit Leuven. Tot slot veranderden de Katholieke Hogeschool Brugge-Oostende en Katholieke Hogeschool Zuid-West-Vlaanderen van naam en werden respectievelijk Katholieke Hogeschool Vives Noord en Katholieke Hogeschool Vives Zuid.

Aantal inschrijvingen

In het voorliggend statistisch jaarboek wordt in de meeste tabellen van het hoger onderwijs het aantal inschrijvingen weergegeven. Enkel in de evolutietabellen (of waar anders vermeld) wordt het aantal studenten weergegeven. Eén student kan meerdere inschrijvingen hebben in het hoger onderwijs. **Het aantal inschrijvingen is dus niet gelijk aan het aantal studenten.**

Aantal inschrijvingen met een diplomacontract

- alle soorten opleidingen	260.029
- enkel BAMA-opleidingen	220.700
waarvan	
- hogescholen	111.979
- universiteiten	108.721
of	
- Professioneel gerichte bachelor	105.478
- Academische opleidingen – hogescholen	6.501
- Academische opleidingen – universiteiten	108.721

Aantal inschrijvingen van generatiestudenten	46.142
---	---------------

DEFINITIES

Academiejaar

Een periode van een jaar die ten vroegste op 1 september en uiterlijk op 1 oktober begint en eindigt op de dag voor het begin van het volgende academiejaar. De precieze aanvangsdatum wordt bepaald door het bestuur van de betrokken hogeschool of universiteit. Van de vaste duur van een jaar kan uitzonderlijk afgeweken worden indien het instellingsbestuur beslist de start van het academiejaar ofwel te vervroegen ofwel te verlaten.

Academisch gerichte bacheloropleiding

Bacheloropleidingen, georganiseerd door universiteiten of hogescholen, die de nadruk leggen op een brede academische vorming of een vorming in de kunsten. Ze zijn gebaseerd op wetenschappelijk onderzoek en hebben als doelstelling doorstroming naar een masteropleiding of uitstroming naar de arbeidsmarkt.

Associatie

Een vereniging zonder winstoogmerk die bestaat uit volgende verplichte leden:

- enerzijds een rechtspersoon verantwoordelijk voor een universiteit die zowel bachelor- als masteropleidingen kan aanbieden, en
- anderzijds ten minste één rechtspersoon verantwoordelijk voor een hogeschool.

De universiteit of hogescho(o)l(en) kunnen bevoegdheden aan de associatie opdragen. Zij dragen ten minste bevoegdheden over inzake een aantal aangelegenheden, opgesomd in artikel 101 van het structuurdecreet. De associatie is belast met de opmaak van een algemeen onderzoeks- en samenwerkingsreglement.

Bacheloropleiding

Een opleiding in het academisch onderwijs of in het hoger professioneel onderwijs, die aansluit bij het secundair onderwijs, en waarvan de studieomvang ten minste 180 studiepunten bedraagt.

Bachelor na bacheloropleiding

Een bacheloropleiding die enkel rechtstreeks openstaat voor personen die reeds in het bezit zijn van een diploma van een andere bacheloropleiding.

Creditbewijs

Dit bewijs vormt de erkenning van het feit dat een student de competenties verbonden aan een opleidingsonderdeel heeft verworven. Deze erkenning wordt vastgelegd in een document of een registratie. De verworven studiepunten, verbonden aan het betrokken opleidingsonderdeel, worden aangeduid als "credits".

Creditcontract

Dit is een contract dat je als student kan aangaan met een hogeronderwijsinstelling. Hiermee schrijf je je als student in met het oog op het behalen van (een) creditbewij(s)(zen) voor één of meer opleidingsonderdelen.

Diplomacontract

Dit is een contract dat je als student kan aangaan met een hogeronderwijsinstelling. Hiermee schrijf je je als student in met het oog op het behalen van een graad of diploma van een opleiding of voor een volledig schakel- of voorbereidingsprogramma of voor een postgraduaatsopleiding

Examencontract

Dit is een contract dat je als student kan aangaan met een hogeronderwijsinstelling. Hiermee schrijf je je als student (onder de door het instellingsbestuur bepaalde voorwaarden) in voor het afleggen van examens met het oog op het behalen van :

- a) een graad of een diploma van een opleiding, of
- b) een creditbewijs voor één of meer opleidingsonderdelen

Generatiestudent

Een student die zich, in een bepaald academiejaar, voor het eerst inschrijft met een diplomacontract voor een professioneel of academisch gerichte bachelor in het Vlaams hoger onderwijs. Het statuut van generatiestudent geldt voor dat volledige academiejaar.

Graad

Aanduiding van bachelor, master of doctor verleend op het einde van een opleiding c.q. na promotie met de uitreiking van een diploma.

Hogeschool

Alleen de instellingen vernoemd in artikel 5 van het decreet van 4 april 2003 betreffende de herstructurering van het hoger onderwijs in Vlaanderen, kunnen als hogescholen in de Vlaamse Gemeenschap aanspraak maken op de benaming hogeschool en zich als dusdanig doen kennen.

Kwalificatie

Een getuigschrift of diploma uitgereikt na het met goed gevolg voltooien van een formeel opleidings- of scholingstraject.

Kwalificatie van een graad

Toevoeging die verwijst naar de voltooide opleiding of, voor wat de graad van doctor betreft, naar een vakgebied.

Masteropleiding

Een opleiding die aansluit bij een bacheloropleiding en waarvan de studieomvang ten minste 60 studiepunten bedraagt. Masteropleidingen leggen de nadruk op gevorderde wetenschappelijke of artistieke kennis en competenties die nodig zijn voor de zelfstandige beoefening van wetenschap of kunst, of voor de uitoefening van een beroep. Masteropleidingen worden afgesloten met een masterproef.

Master na masteropleiding

Een masteropleiding die enkel rechtstreeks openstaat voor personen die reeds in het bezit zijn van een diploma van een masteropleiding.

Opleiding

De structurerende eenheid van het onderwijsaanbod. Zij wordt bij succesvolle voltooiing bekroond met een diploma.

Opleidingsonderdeel

Een afgebakend geheel van onderwijs-, leer- en evaluatieactiviteiten dat gericht is op het verwerven van welomschreven competenties inzake kennis, inzicht, vaardigheden en attitudes.

Professioneel gerichte bacheloropleidingen

Professioneel gerichte bacheloropleidingen hebben tot doel de studenten te brengen tot een niveau van algemene en specifieke kennis en competenties nodig voor de zelfstandige uitoefening van een beroep of groep van beroepen.

Schakelprogramma

Een programma dat kan worden opgelegd aan een student die zich wenst in te schrijven voor een masteropleiding op grond van een in het hoger professioneel onderwijs uitgereikt bachelordiploma. Het programma beoogt het bijbrengen van enige algemene wetenschappelijke competenties en wetenschappelijk-disciplinaire basiskennis. Een schakelprogramma omvat ten minste 45 en ten hoogste 90 studiepunten. Op basis van EVC en EVK kan het aantal studiepunten dalen tot 0.

Studiegebied

Eén van de categorieën vermeld in de artikelen 23 en 24 van het decreet van 4 april 2003 betreffende de herstructurering van het hoger onderwijs Vlaanderen waarin opleidingen zijn samengebracht.

Studieomvang

Het aantal studiepunten toegekend aan een opleidingsonderdeel of aan een opleiding.

De studieomvang van een bacheloropleiding bedraagt minimaal 180 studiepunten, die van een masteropleiding minstens 60.

Studiepunt

Een binnen de Vlaamse Gemeenschap aanvaarde internationale eenheid die overeenstemt met ten minste 25 en ten hoogste 30 uren voorgeschreven onderwijs-, leer- en evaluatieactiviteiten en waarmee de studieomvang van elke opleiding of elk opleidingsonderdeel wordt uitgedrukt.

Vorbereidingsprogramma

Een programma dat kan worden opgelegd aan een student die niet in het bezit is van een diploma dat op rechtstreekse wijze toelating verleent tot de opleiding waarvoor hij zich wenst in te schrijven.

HOGER ONDERWIJS
Aantal inschrijvingen per soort contract
Belgische studenten

	Diplomacontract			Creditcontract			Examencontract diploma			Examencontract credit			Totaal		
	M	V	T	M	V	T	M	V	T	M	V	T	M	V	T
Professioneel gerichte bachelor	42.641	59.076	101.717	-	-	-	159	185	344	-	-	-	42.800	59.261	102.061
Academisch gerichte bachelor	32.638	32.809	65.447	-	-	-	89	68	157	-	-	-	32.727	32.877	65.604
Master	18.172	20.336	38.508	-	-	-	42	42	84	-	-	-	18.214	20.378	38.592
Totaal	93.451	112.221	205.672	-	-	-	290	295	585	-	-	-	93.741	112.516	206.257
Bachelor na bachelor	645	2.543	3.188	-	-	-	-	3	3	-	-	-	645	2.546	3.191
Master na master	1.890	2.689	4.579	-	-	-	5	1	6	-	-	-	1.895	2.690	4.585
Totaal	2.535	5.232	7.767	-	-	-	5	4	9	-	-	-	2.540	5.236	7.776
Specifieke lerarenopleiding na professioneel gerichte bachelor	2	21	23	-	-	-	-	-	-	-	-	-	2	21	23
Specifieke lerarenopleiding na master	601	1.264	1.865	-	-	-	4	6	10	-	-	-	605	1.270	1.875
Totaal	603	1.285	1.888	-	-	-	4	6	10	-	-	-	607	1.291	1.898
Doctoraatsopleiding	2.899	2.646	5.545	-	-	-	-	-	-	-	-	-	2.899	2.646	5.545
Academische graad van doctor	2.810	2.781	5.591	-	-	-	-	-	-	-	-	-	2.810	2.781	5.591
Totaal	5.709	5.427	11.136	-	-	-	-	-	-	-	-	-	5.709	5.427	11.136
Vorbereidingsprogramma	1.110	1.031	2.141	-	-	-	14	8	22	-	-	-	1.124	1.039	2.163
Schakelprogramma	3.150	3.508	6.658	-	-	-	9	31	40	-	-	-	3.159	3.539	6.698
Totaal	4.260	4.539	8.799	-	-	-	23	39	62	-	-	-	4.283	4.578	8.861
Behalen van creditbewijzen	-	-	-	3.008	3.384	6.392	-	-	-	121	109	230	3.129	3.493	6.622
Totaal	-	-	-	3.008	3.384	6.392	-	-	-	121	109	230	3.129	3.493	6.622
Algemeen totaal	106.558	128.704	235.262	3.008	3.384	6.392	322	344	666	121	109	230	110.009	132.541	242.550

HOGER ONDERWIJS
Aantal inschrijvingen per soort contract
Studenten van vreemde nationaliteit

	Diplomacontract			Creditcontract			Examencontract diploma			Examencontract credit			Totaal		
	M	V	T	M	V	T	M	V	T	M	V	T	M	V	T
Professioneel gerichte bachelor	1.328	2.433	3.761	-	-	-	4	14	18	-	-	-	1.332	2.447	3.779
Academisch gerichte bachelor	2.158	2.808	4.966	-	-	-	5	8	13	-	-	-	2.163	2.816	4.979
Master	2.833	3.468	6.301	-	-	-	5	4	9	-	-	-	2.838	3.472	6.310
Totaal	6.319	8.709	15.028	-	-	-	14	26	40	-	-	-	6.333	8.735	15.068
Bachelor na bachelor	17	65	82	-	-	-	-	-	-	-	-	-	17	65	82
Master na master	519	559	1.078	-	-	-	-	-	-	-	-	-	519	559	1.078
Totaal	536	624	1.160	-	-	-	-	-	-	-	-	-	536	624	1.160
Specifieke lerarenopleiding na professioneel gerichte bachelor	2	1	3	-	-	-	-	-	-	-	-	-	2	1	3
Specifieke lerarenopleiding na master	22	39	61	-	-	-	-	-	-	-	-	-	22	39	61
Totaal	24	40	64	-	-	-	-	-	-	-	-	-	24	40	64
Doctoraatsopleiding	2.155	1.603	3.758	-	-	-	-	-	-	-	-	-	2.155	1.603	3.758
Academische graad van doctor	1.870	1.456	3.326	-	-	-	-	-	-	-	-	-	1.870	1.456	3.326
Totaal	4.025	3.059	7.084	-	-	-	-	-	-	-	-	-	4.025	3.059	7.084
Vorbereidingsprogramma	348	498	846	-	-	-	4	2	6	-	-	-	352	500	852
Schakelprogramma	229	356	585	-	-	-	4	1	5	-	-	-	233	357	590
Totaal	577	854	1.431	-	-	-	8	3	11	-	-	-	585	857	1.442
Behalen van creditbewijzen	-	-	-	371	388	759	-	-	-	9	13	22	380	401	781
Totaal	-	-	-	371	388	759	-	-	-	9	13	22	380	401	781
Algemeen totaal	11.481	13.286	24.767	371	388	759	22	29	51	9	13	22	11.883	13.716	25.599



HOGER ONDERWIJS
Aantal inschrijvingen per soort contract
Totaal van alle studenten

	Diplomacontract			Creditcontract			Examencontract diploma			Examencontract credit			Totaal			Aantal uitschrijvingen (1)		
	M	V	T	M	V	T	M	V	T	M	V	T	M	V	T	M	V	T
Professioneel gerichte bachelor	43.969	61.509	105.478	-	-	-	163	199	362	-	-	-	44.132	61.708	105.840	3.845	5.100	8.945
Academisch gerichte bachelor	34.796	35.617	70.413	-	-	-	94	76	170	-	-	-	34.890	35.693	70.583	2.121	1.818	3.939
Master	21.005	23.804	44.809	-	-	-	47	46	93	-	-	-	21.052	23.850	44.902	145	204	349
Totaal	99.770	120.930	220.700	-	-	-	304	321	625	-	-	-	100.074	121.251	221.325	6.111	7.122	13.233
Bachelor na bachelor	662	2.608	3.270	-	-	-	-	3	3	-	-	-	662	2.611	3.273	334	367	701
Master na master	2.409	3.248	5.657	-	-	-	5	1	6	-	-	-	2.414	3.249	5.663	34	183	217
Totaal	3.071	5.856	8.927	-	-	-	5	4	9	-	-	-	3.076	5.860	8.936	368	550	918
Specifieke lerarenopleiding na professioneel gerichte bachelor	4	22	26	-	-	-	-	-	-	-	-	-	4	22	26	60	58	118
Specifieke lerarenopleiding na master	623	1.303	1.926	-	-	-	4	6	10	-	-	-	627	1.309	1.936	60	109	169
Totaal	627	1.325	1.952	-	-	-	4	6	10	-	-	-	631	1.331	1.962	120	167	287
Doctoraatsopleiding	5.054	4.249	9.303	-	-	-	-	-	-	-	-	-	5.054	4.249	9.303	-	1	1
Academische graad van doctor	4.680	4.237	8.917	-	-	-	-	-	-	-	-	-	4.680	4.237	8.917	25	27	52
Totaal	9.734	8.486	18.220	-	-	-	-	-	-	-	-	-	9.734	8.486	18.220	25	28	53
Vorbereidingsprogramma	1.458	1.529	2.987	-	-	-	18	10	28	-	-	-	1.476	1.539	3.015	36	27	63
Schakelprogramma	3.379	3.864	7.243	-	-	-	13	32	45	-	-	-	3.392	3.896	7.288	100	111	211
Totaal	4.837	5.393	10.230	-	-	-	31	42	73	-	-	-	4.868	5.435	10.303	136	138	274
Behalen van creditbewijzen	-	-	-	3.379	3.772	7.151	-	-	-	130	122	252	3.509	3.894	7.403	405	358	763
Totaal	-	-	-	3.379	3.772	7.151	-	-	-	130	122	252	3.509	3.894	7.403	405	358	763
Algemeen totaal	118.039	141.990	260.029	3.379	3.772	7.151	344	373	717	130	122	252	121.892	146.257	268.149	7.165	8.363	15.528

(1) Uitschrijvingen: het betreft studenten die zich in de loop van het academiejaar uitgeschreven hebben. Ze worden hierbij vermeld omdat de instellingen ervoor gefinancierd worden.

HOGER ONDERWIJS
Aantal inschrijvingen met een diplomacontract per onderwijstaal

	Nederlandstalig			Franstalig			Engelstalig			Spaanstalig			Totaal		
	M	V	T	M	V	T	M	V	T	M	V	T	M	V	T
Professioneel gerichte bachelor	43.679	61.442	105.121	63	-	63	227	67	294	-	-	-	43.969	61.509	105.478
Academisch gerichte bachelor	34.257	35.340	69.597	180	18	198	359	259	618	-	-	-	34.796	35.617	70.413
Master	17.867	21.341	39.208	35	14	49	3.103	2.449	5.552	-	-	-	21.005	23.804	44.809
Totaal	95.803	118.123	213.926	278	32	310	3.689	2.775	6.464	-	-	-	99.770	120.930	220.700
Bachelor na bachelor	662	2.608	3.270	-	-	-	-	-	-	-	-	-	662	2.608	3.270
Master na master	1.810	2.705	4.515	-	-	-	594	535	1.129	5	8	13	2.409	3.248	5.657
Totaal	2.472	5.313	7.785	-	-	-	594	535	1.129	5	8	13	3.071	5.856	8.927
Specifieke lerarenopleiding na professioneel gerichte bachelor	4	22	26	-	-	-	-	-	-	-	-	-	4	22	26
Specifieke lerarenopleiding na master	623	1.303	1.926	-	-	-	-	-	-	-	-	-	623	1.303	1.926
Totaal	627	1.325	1.952	-	-	-	-	-	-	-	-	-	627	1.325	1.952
Doctoraatsopleiding	2.066	1.303	3.369	-	-	-	2.988	2.946	5.934	-	-	-	5.054	4.249	9.303
Academische graad van doctor	4.553	4.078	8.631	-	-	-	127	159	286	-	-	-	4.680	4.237	8.917
Totaal	6.619	5.381	12.000	-	-	-	3.115	3.105	6.220	-	-	-	9.734	8.486	18.220
Vorbereidingsprogramma	1.168	1.151	2.319	-	-	-	290	378	668	-	-	-	1.458	1.529	2.987
Schakelprogramma	3.375	3.858	7.233	-	-	-	4	6	10	-	-	-	3.379	3.864	7.243
Totaal	4.543	5.009	9.552	-	-	-	294	384	678	-	-	-	4.837	5.393	10.230
Algemeen totaal	110.064	135.151	245.215	278	32	310	7.692	6.799	14.491	5	8	13	118.039	141.990	260.029



HOGER ONDERWIJS

Aantal inschrijvingen met een diplomacontract (1) per associatie en instelling

	Professioneel gerichte opleidingen			Academisch gerichte opleidingen			Totaal			Aantal uitschrijvingen (2)
	M	V	T	M	V	T	M	V	T	
Associatie Katholieke Universiteit Leuven										
Groep T-Internationale Hogeschool Leuven	338	469	807	-	-	-	338	469	807	86
HUB-KAHO	4.145	6.002	10.147	-	-	-	4.145	6.002	10.147	938
Katholieke Hogeschool Leuven	2.999	4.603	7.602	-	-	-	2.999	4.603	7.602	547
Katholieke Hogeschool Limburg	1.998	3.312	5.310	25	6	31	2.023	3.318	5.341	520
Katholieke Hogeschool Vives Noord	1.170	2.067	3.237	-	-	-	1.170	2.067	3.237	254
Katholieke Hogeschool Vives Zuid	3.002	5.107	8.109	-	-	-	3.002	5.107	8.109	822
Katholieke Universiteit Leuven	-	-	-	21.661	21.347	43.008	21.661	21.347	43.008	1.680
LUCA School of Arts	474	461	935	646	876	1.522	1.120	1.337	2.457	121
Thomas More Kempen	2.788	3.532	6.320	-	-	-	2.788	3.532	6.320	530
Thomas More Mechelen	2.312	4.028	6.340	-	-	-	2.312	4.028	6.340	479
Totaal	19.226	29.581	48.807	22.332	22.229	44.561	41.558	51.810	93.368	5.977
Associatie Universiteit en Hogescholen Antwerpen										
AP Hogeschool Antwerpen	2.827	4.360	7.187	446	571	1.017	3.273	4.931	8.204	540
Hogere Zeevaartschool	117	1	118	462	79	541	579	80	659	73
Karel de Grote-Hogeschool KH Antwerpen	4.560	6.121	10.681	147	248	395	4.707	6.369	11.076	1.024
Universiteit Antwerpen	-	-	-	7.379	8.386	15.765	7.379	8.386	15.765	737
Totaal	7.504	10.482	17.986	8.434	9.284	17.718	15.938	19.766	35.704	2.374
Associatie Universiteit Gent										
Arteveldehogeschool	3.868	7.974	11.842	-	-	-	3.868	7.974	11.842	763
Hogeschool Gent	5.736	5.811	11.547	633	682	1.315	6.369	6.493	12.862	898
Hogeschool West-Vlaanderen	2.864	2.438	5.302	-	-	-	2.864	2.438	5.302	472
Universiteit Gent	-	-	-	15.560	18.257	33.817	15.560	18.257	33.817	1.316
Totaal	12.468	16.223	28.691	16.193	18.939	35.132	28.661	35.162	63.823	3.449
Associatie Universiteit-Hogescholen Limburg										
Hogeschool PXL	3.220	2.907	6.127	14	17	31	3.234	2.924	6.158	794
transnationale Universiteit Limburg	-	-	-	424	376	800	424	376	800	40
Universiteit Hasselt	-	-	-	1.491	1.345	2.836	1.491	1.345	2.836	200
Totaal	3.220	2.907	6.127	1.929	1.738	3.667	5.149	4.645	9.794	1.034
Universitaire Associatie Brussel										
Erasmushogeschool Brussel	1.525	2.205	3.730	466	501	967	1.991	2.706	4.697	258
Vrije Universiteit Brussel	-	-	-	4.665	5.498	10.163	4.665	5.498	10.163	298
Totaal	1.525	2.205	3.730	5.131	5.999	11.130	6.656	8.204	14.860	556
GEZAMENLIJKE OPLEIDINGEN										
Erasmushogeschool Brussel - HUB-KAHO 50-50	26	111	137	-	-	-	26	111	137	11
Hogeschool PXL - Katholieke Hogeschool Limburg 0-100	-	-	-	37	26	63	37	26	63	2
Hogeschool PXL - Katholieke Hogeschool Limburg 19-81	-	-	-	154	66	220	154	66	220	11
Hogeschool PXL - Katholieke Hogeschool Limburg 68-32	-	-	-	138	261	399	138	261	399	20
K.U.Leuven - tUL 0-100	-	-	-	351	511	862	351	511	862	47
K.U.Leuven - UGent - UHasselt - Universiteit Antwerpen 18-73-2-7	-	-	-	3	25	28	3	25	28	-
K.U.Leuven - UGent - UHasselt - V.U.Brussel 100-0-0-0	-	-	-	10	15	25	10	15	25	-
K.U.Leuven - UGent 37-63	-	-	-	13	7	20	13	7	20	-
K.U.Leuven - UGent 49-51	-	-	-	26	36	62	26	36	62	1
K.U.Leuven - UHasselt 10-90	-	-	-	75	4	79	75	4	79	-
K.U.Leuven - UHasselt 51-49	-	-	-	392	44	436	392	44	436	42
K.U.Leuven - UHasselt 57-43	-	-	-	49	1	50	49	1	50	1
K.U.Leuven - UHasselt 75-25	-	-	-	32	-	32	32	-	32	-
K.U.Leuven - UHasselt 90-10	-	-	-	63	10	73	63	10	73	1
K.U.Leuven - Universiteit Antwerpen - V.U.Brussel 33-11-56	-	-	-	45	43	88	45	43	88	2
K.U.Leuven - V.U.Brussel 50-50	-	-	-	49	18	67	49	18	67	-
K.U.Leuven - V.U.Brussel 64-36	-	-	-	43	24	67	43	24	67	2
K.U.Leuven - V.U.Brussel 69-31	-	-	-	9	12	21	9	12	21	1
UGent - Universiteit Antwerpen - V.U.Brussel 52-17-31	-	-	-	26	32	58	26	32	58	3
UGent - V.U.Brussel 50-50	-	-	-	54	8	62	54	8	62	-
UGent - V.U.Brussel 70-30	-	-	-	206	80	286	206	80	286	1
UGent - V.U.Brussel 85-15	-	-	-	7	9	16	7	9	16	1
Totaal	26	111	137	1.782	1.232	3.014	1.808	1.343	3.151	146
Algemeen totaal	43.969	61.509	105.478	55.801	59.421	115.222	99.770	120.930	220.700	13.536

(1) Het betreft enkel de basisopleidingen.

(2) Uitschrijvingen: het betreft studenten die zich in de loop van het academiejaar uitgeschreven hebben. Ze worden hierbij vermeld omdat de instellingen ervoor gefinancierd worden.

1

HOGER ONDERWIJS

Aantal inschrijvingen met een diplomacontract per studiegebied en soort opleiding

	Belgische studenten			Studenten van vreemde nationaliteit			Totaal		
	M	V	T	M	V	T	M	V	T
Hogescholen									
Architectuur									
Professioneel gerichte bachelor	826	841	1.667	52	161	213	878	1.002	1.880
Bachelor na bachelor	24	13	37	4	-	4	28	13	41
Totaal	850	854	1.704	56	161	217	906	1.015	1.921
Audiovisuele en beeldende kunst									
Professioneel gerichte bachelor	309	216	525	22	18	40	331	234	565
Academisch gerichte bachelor	1.045	1.381	2.426	168	266	434	1.213	1.647	2.860
Master	310	368	678	101	143	244	411	511	922
Master na master	3	1	4	4	4	8	7	5	12
Specifieke lerarenopleiding na master	59	105	164	6	7	13	65	112	177
Vorbereidingsprogramma	1	2	3	2	9	11	3	11	14
Schakelprogramma	16	10	26	7	9	16	23	19	42
Totaal	1.743	2.083	3.826	310	456	766	2.053	2.539	4.592
Biotechniek									
Professioneel gerichte bachelor	1.146	1.158	2.304	18	30	48	1.164	1.188	2.352
Totaal	1.146	1.158	2.304	18	30	48	1.164	1.188	2.352
Gezondheidszorg									
Professioneel gerichte bachelor	3.034	13.807	16.841	106	829	935	3.140	14.636	17.776
Bachelor na bachelor	220	915	1.135	6	37	43	226	952	1.178
Totaal	3.254	14.722	17.976	112	866	978	3.366	15.588	18.954
Gezondheidszorg; Handelswetenschappen en bedrijfskunde; Onderwijs; Sociaal-agogisch werk									
Bachelor na bachelor	14	50	64	-	-	-	14	50	64
Totaal	14	50	64	-	-	-	14	50	64
Gezondheidszorg; Onderwijs									
Professioneel gerichte bachelor	200	59	259	1	1	2	201	60	261
Totaal	200	59	259	1	1	2	201	60	261
Gezondheidszorg; Onderwijs; Sociaal-agogisch werk									
Professioneel gerichte bachelor	23	639	662	-	8	8	23	647	670
Totaal	23	639	662	-	8	8	23	647	670
Handelswetenschappen en bedrijfskunde									
Professioneel gerichte bachelor	16.109	13.485	29.594	570	636	1.206	16.679	14.121	30.800
Bachelor na bachelor	198	240	438	4	7	11	202	247	449
Vorbereidingsprogramma	2	1	3	-	-	-	2	1	3
Totaal	16.309	13.726	30.035	574	643	1.217	16.883	14.369	31.252
Industriële wetenschappen en technologie									
Professioneel gerichte bachelor	11.409	1.955	13.364	294	93	387	11.703	2.048	13.751
Totaal	11.409	1.955	13.364	294	93	387	11.703	2.048	13.751
Muziek en podiumkunsten									
Professioneel gerichte bachelor	167	73	240	7	17	24	174	90	264
Academisch gerichte bachelor	533	433	966	117	187	304	650	620	1.270
Master	290	273	563	142	203	345	432	476	908
Master na master	6	7	13	18	11	29	24	18	42
Specifieke lerarenopleiding na professioneel gerichte bachelor	2	21	23	2	1	3	4	22	26
Specifieke lerarenopleiding na master	109	129	238	4	5	9	113	134	247
Vorbereidingsprogramma	3	3	6	8	11	19	11	14	25
Schakelprogramma	6	6	12	1	1	2	7	7	14
Totaal	1.116	945	2.061	299	436	735	1.415	1.381	2.796
Nautische wetenschappen									
Professioneel gerichte bachelor	63	-	63	54	1	55	117	1	118
Academisch gerichte bachelor	241	44	285	134	17	151	375	61	436
Master	65	16	81	22	2	24	87	18	105
Totaal	369	60	429	210	20	230	579	80	659
Onderwijs									
Professioneel gerichte bachelor	6.314	15.513	21.827	135	262	397	6.449	15.775	22.224
Bachelor na bachelor	174	1.221	1.395	2	10	12	176	1.231	1.407
Vorbereidingsprogramma	1	45	46	-	-	-	1	45	46
Totaal	6.489	16.779	23.268	137	272	409	6.626	17.051	23.677
Sociaal-agogisch werk									
Professioneel gerichte bachelor	3.041	11.330	14.371	69	377	446	3.110	11.707	14.817
Bachelor na bachelor	15	104	119	1	11	12	16	115	131
Totaal	3.056	11.434	14.490	70	388	458	3.126	11.822	14.948
Totaal Hogescholen	45.978	64.464	110.442	2.081	3.374	5.455	48.059	67.838	115.897

HOGER ONDERWIJS

Aantal inschrijvingen met een diplomacontract per studiegebied en soort opleiding (vervolg)

	Belgische studenten			Studenten van vreemde nationaliteit			Totaal		
	M	V	T	M	V	T	M	V	T
Universiteiten									
Archeologie en kunstwetenschappen									
Academisch gerichte bachelor	252	585	837	17	49	66	269	634	903
Master	114	209	323	9	25	34	123	234	357
Specifieke lerarenopleiding na master	6	15	21	-	-	-	6	15	21
Doctoraatsopleiding	17	14	31	5	6	11	22	20	42
Academische graad van doctor	49	52	101	6	18	24	55	70	125
Vorbereidingsprogramma	11	10	21	2	1	3	13	11	24
Schakelprogramma	3	10	13	-	1	1	3	11	14
Totaal	452	895	1.347	39	100	139	491	995	1.486
Archeologie en kunstwetenschappen; Audiovisuele en beeldende kunst; Muziek en podiumkunsten									
Doctoraatsopleiding	20	6	26	4	5	9	24	11	35
Academische graad van doctor	12	7	19	2	3	5	14	10	24
Totaal	32	13	45	6	8	14	38	21	59
Archeologie en kunstwetenschappen; Bewegings- en revalidatiewetenschappen; Biomedische wetenschappen; Economische en toegepaste economische wetenschappen; Farmaceutische wetenschappen; Geneeskunde; Geschiedenis; Politieke en sociale wetenschappen; Psychologie en pedagogische wetenschappen; Rechten, notariaat en criminologische wetenschappen; Sociale gezondheidswetenschappen; Taal- en letterkunde; Tandheelkunde; Toegepaste biologische wetenschappen; Toegepaste wetenschappen; Wetenschappen; Wijsbegeerte en moraalwetenschappen									
Academische graad van doctor	3	5	8	7	4	11	10	9	19
Totaal	3	5	8	7	4	11	10	9	19
Archeologie en kunstwetenschappen; Economische en toegepaste economische wetenschappen; Geschiedenis; Politieke en sociale wetenschappen; Psychologie en pedagogische wetenschappen; Rechten, notariaat en criminologische wetenschappen; Taal- en letterkunde; Wetenschappen									
Master	1	2	3	5	9	14	6	11	17
Totaal	1	2	3	5	9	14	6	11	17
Archeologie en kunstwetenschappen; Geschiedenis; Taal- en letterkunde									
Academische graad van doctor	-	4	4	5	4	9	5	8	13
Totaal	-	4	4	5	4	9	5	8	13
Archeologie en kunstwetenschappen; Taal- en letterkunde									
Master	29	82	111	13	30	43	42	112	154
Totaal	29	82	111	13	30	43	42	112	154
Architectuur									
Academisch gerichte bachelor	738	1.064	1.802	52	71	123	790	1.135	1.925
Master	417	544	961	46	59	105	463	603	1.066
Doctoraatsopleiding	6	5	11	1	1	2	7	6	13
Academische graad van doctor	15	18	33	2	2	4	17	20	37
Vorbereidingsprogramma	8	17	25	-	1	1	8	18	26
Schakelprogramma	32	40	72	3	4	7	35	44	79
Totaal	1.216	1.688	2.904	104	138	242	1.320	1.826	3.146
Architectuur - Industriële wetenschappen en technologie									
Master	77	78	155	7	15	22	84	93	177
Vorbereidingsprogramma	1	-	1	-	-	-	1	-	1
Schakelprogramma	11	12	23	4	4	8	15	16	31
Totaal	89	90	179	11	19	30	100	109	209
Audiovisuele en beeldende kunst									
Academische graad van doctor	15	10	25	5	2	7	20	12	32
Totaal	15	10	25	5	2	7	20	12	32

HOGER ONDERWIJS

Aantal inschrijvingen met een diplomacontract per studiegebied en soort opleiding (vervolg)

	Belgische studenten			Studenten van vreemde nationaliteit			Totaal		
	M	V	T	M	V	T	M	V	T
Bewegings- en revalidatiewetenschappen									
Academisch gerichte bachelor	2.003	2.274	4.277	77	117	194	2.080	2.391	4.471
Master	709	1.062	1.771	54	105	159	763	1.167	1.930
Specifieke lerarenopleiding na master	26	27	53	-	-	-	26	27	53
Doctoraatsopleiding	12	15	27	7	14	21	19	29	48
Academische graad van doctor	27	56	83	17	10	27	44	66	110
Vorbereidingsprogramma	2	3	5	8	15	23	10	18	28
Schakelprogramma	3	25	28	7	21	28	10	46	56
Totaal	2.782	3.462	6.244	170	282	452	2.952	3.744	6.696
Bewegings- en revalidatiewetenschappen; Geneeskunde									
Master na master	39	43	82	2	-	2	41	43	84
Totaal	39	43	82	2	-	2	41	43	84
Biomedische wetenschappen									
Academisch gerichte bachelor	501	1.172	1.673	128	196	324	629	1.368	1.997
Master	162	420	582	49	69	118	211	489	700
Specifieke lerarenopleiding na master	28	58	86	1	-	1	29	58	87
Academische graad van doctor	48	132	180	34	31	65	82	163	245
Vorbereidingsprogramma	-	-	-	-	4	4	-	4	4
Schakelprogramma	2	1	3	-	1	1	2	2	4
Totaal	741	1.783	2.524	212	301	513	953	2.084	3.037
Biotechniek									
Academisch gerichte bachelor	197	177	374	1	-	1	198	177	375
Master	103	99	202	1	-	1	104	99	203
Vorbereidingsprogramma	1	-	1	-	-	-	1	-	1
Schakelprogramma	71	56	127	-	1	1	71	57	128
Totaal	372	332	704	2	1	3	374	333	707
Conservatie-restauratie									
Academisch gerichte bachelor	10	62	72	2	25	27	12	87	99
Master	5	15	20	1	10	11	6	25	31
Academische graad van doctor	2	3	5	1	-	1	3	3	6
Totaal	17	80	97	4	35	39	21	115	136
Diergeneeskunde									
Academisch gerichte bachelor	219	704	923	98	414	512	317	1.118	1.435
Master	136	393	529	35	183	218	171	576	747
Doctoraatsopleiding	42	142	184	51	46	97	93	188	281
Academische graad van doctor	44	160	204	51	46	97	95	206	301
Totaal	441	1.399	1.840	235	689	924	676	2.088	2.764
Economische en toegepaste economische wetenschappen									
Academisch gerichte bachelor	3.863	2.282	6.145	137	114	251	4.000	2.396	6.396
Master	2.619	1.633	4.252	372	400	772	2.991	2.033	5.024
Master na master	91	34	125	44	32	76	135	66	201
Specifieke lerarenopleiding na master	18	31	49	-	1	1	18	32	50
Doctoraatsopleiding	169	120	289	55	52	107	224	172	396
Academische graad van doctor	182	128	310	93	85	178	275	213	488
Vorbereidingsprogramma	563	328	891	125	144	269	688	472	1.160
Schakelprogramma	273	184	457	55	48	103	328	232	560
Totaal	7.778	4.740	12.518	881	876	1.757	8.659	5.616	14.275
Economische en toegepaste economische wetenschappen; Geneeskunde; Politieke en sociale wetenschappen; Rechten, notariaat en criminologische wetenschappen; Wetenschappen									
Schakelprogramma	2	3	5	14	6	20	16	9	25
Totaal	2	3	5	14	6	20	16	9	25
Economische en toegepaste economische wetenschappen; Geneeskunde; Rechten, notariaat en criminologische wetenschappen; Toegepaste biologische wetenschappen; Toegepaste wetenschappen; Wetenschappen									
Master na master	10	-	10	-	1	1	10	1	11
Totaal	10	-	10	-	1	1	10	1	11
Economische en toegepaste economische wetenschappen; Politieke en sociale wetenschappen									
Academisch gerichte bachelor	104	182	286	7	17	24	111	199	310
Master	19	30	49	2	1	3	21	31	52
Master na master	3	4	7	18	44	62	21	48	69
Academische graad van doctor	4	6	10	1	-	1	5	6	11
Totaal	130	222	352	28	62	90	158	284	442

HOGER ONDERWIJS

Aantal inschrijvingen met een diplomacontract per studiegebied en soort opleiding (vervolg)

	Belgische studenten			Studenten van vreemde nationaliteit			Totaal		
	M	V	T	M	V	T	M	V	T
Economische en toegepaste economische wetensch.; Politieke en sociale wetenschappen; Rechten, notariaat en criminologische wetenschappen									
Master na master	1	6	7	31	41	72	32	47	79
Academische graad van doctor	4	6	10	7	4	11	11	10	21
Totaal	5	12	17	38	45	83	43	57	100
Economische en toegepaste economische wetensch.; Rechten, notariaat en criminologische wetenschappen									
Master	45	38	83	7	3	10	52	41	93
Master na master	24	10	34	6	3	9	30	13	43
Totaal	69	48	117	13	6	19	82	54	136
Economische en toegepaste economische wetensch.; Wetenschappen									
Master	9	13	22	1	2	3	10	15	25
Master na master	24	11	35	7	5	12	31	16	47
Totaal	33	24	57	8	7	15	41	31	72
Farmaceutische wetenschappen									
Academisch gerichte bachelor	427	1.266	1.693	47	87	134	474	1.353	1.827
Master	201	694	895	7	19	26	208	713	921
Master na master	50	141	191	1	2	3	51	143	194
Doctoraatsopleiding	64	89	153	38	20	58	102	109	211
Academische graad van doctor	73	111	184	33	30	63	106	141	247
Vorbereidingsprogramma	3	6	9	-	1	1	3	7	10
Totaal	818	2.307	3.125	126	159	285	944	2.466	3.410
Gecombineerde studiegebieden									
Specifieke lerarenopleiding na master	232	586	818	9	18	27	241	604	845
Doctoraatsopleiding	11	5	16	6	3	9	17	8	25
Vorbereidingsprogramma	13	19	32	8	12	20	21	31	52
Schakelprogramma	44	93	137	5	9	14	49	102	151
Totaal	300	703	1.003	28	42	70	328	745	1.073
Geneeskunde									
Academisch gerichte bachelor	1.175	1.429	2.604	165	96	261	1.340	1.525	2.865
Master	1.352	2.167	3.519	148	147	295	1.500	2.314	3.814
Master na master	866	1.521	2.387	97	102	199	963	1.623	2.586
Doctoraatsopleiding	362	728	1.090	246	301	547	608	1.029	1.637
Academische graad van doctor	260	519	779	151	154	305	411	673	1.084
Vorbereidingsprogramma	6	12	18	13	7	20	19	19	38
Schakelprogramma	59	290	349	3	25	28	62	315	377
Totaal	4.080	6.666	10.746	823	832	1.655	4.903	7.498	12.401
Geneeskunde; Godgeleerdheid, godsdienswetenschappen en kerkelijk recht; Wijsbegeerte en moraalwetenschappen									
Master na master	2	2	4	9	10	19	11	12	23
Totaal	2	2	4	9	10	19	11	12	23
Geneeskunde; Toegepaste biologische wetenschappen; Toegepaste wetenschappen; Wetenschappen									
Master	14	1	15	14	16	30	28	17	45
Totaal	14	1	15	14	16	30	28	17	45
Geneeskunde; Toegepaste wetenschappen; Wetenschappen									
Master na master	10	4	14	-	2	2	10	6	16
Totaal	10	4	14	-	2	2	10	6	16
Geschiedenis									
Academisch gerichte bachelor	1.057	530	1.587	42	16	58	1.099	546	1.645
Master	381	207	588	12	7	19	393	214	607
Master na master	21	30	51	2	4	6	23	34	57
Specifieke lerarenopleiding na master	21	15	36	-	1	1	21	16	37
Doctoraatsopleiding	22	14	36	5	6	11	27	20	47
Academische graad van doctor	87	65	152	13	12	25	100	77	177
Vorbereidingsprogramma	21	21	42	-	3	3	21	24	45
Schakelprogramma	27	20	47	-	-	-	27	20	47
Totaal	1.637	902	2.539	74	49	123	1.711	951	2.662
Geschiedenis; Politieke en sociale wetenschappen; Taal- en letterkunde									
Master	41	25	66	48	64	112	89	89	178
Totaal	41	25	66	48	64	112	89	89	178

HOGER ONDERWIJS

Aantal inschrijvingen met een diplomacontract per studiegebied en soort opleiding (vervolg)

	Belgische studenten			Studenten van vreemde nationaliteit			Totaal		
	M	V	T	M	V	T	M	V	T
Geschiedenis; Taal- en letterkunde									
Academisch gerichte bachelor	263	516	779	27	56	83	290	572	862
Master	72	117	189	4	6	10	76	123	199
Academische graad van doctor	10	11	21	20	14	34	30	25	55
Totaal	345	644	989	51	76	127	396	720	1.116
Godgeleerdheid, godsdienstwetenschappen en kerkelijk recht									
Academisch gerichte bachelor	50	74	124	30	13	43	80	87	167
Master	39	58	97	75	29	104	114	87	201
Master na master	9	11	20	61	23	84	70	34	104
Doctoraatsopleiding	6	14	20	106	39	145	112	53	165
Academische graad van doctor	2	4	6	15	10	25	17	14	31
Totaal	106	161	267	287	114	401	393	275	668
Handelswetenschappen en bedrijfskunde									
Academisch gerichte bachelor	2.058	1.363	3.421	128	101	229	2.186	1.464	3.650
Master	1.056	752	1.808	139	200	339	1.195	952	2.147
Specifieke lerarenopleiding na master	11	36	47	-	-	-	11	36	47
Vorbereidingsprogramma	32	38	70	65	93	158	97	131	228
Schakelprogramma	557	341	898	17	16	33	574	357	931
Totaal	3.714	2.530	6.244	349	410	759	4.063	2.940	7.003
Industriële wetenschappen en technologie									
Academisch gerichte bachelor	4.959	592	5.551	179	63	242	5.138	655	5.793
Master	2.502	337	2.839	85	52	137	2.587	389	2.976
Master na master	23	4	27	-	-	-	23	4	27
Doctoraatsopleiding	59	9	68	11	1	12	70	10	80
Academische graad van doctor	27	4	31	3	1	4	30	5	35
Vorbereidingsprogramma	26	13	39	26	7	33	52	20	72
Schakelprogramma	1.105	140	1.245	18	2	20	1.123	142	1.265
Totaal	8.701	1.099	9.800	322	126	448	9.023	1.225	10.248
Muziek en podiumkunsten									
Academische graad van doctor	8	3	11	2	1	3	10	4	14
Totaal	8	3	11	2	1	3	10	4	14
Nautische wetenschappen									
Academische graad van doctor	6	3	9	-	-	-	6	3	9
Totaal	6	3	9	-	-	-	6	3	9
Politieke en sociale wetenschappen									
Academisch gerichte bachelor	1.238	1.757	2.995	55	104	159	1.293	1.861	3.154
Master	930	1.170	2.100	124	295	419	1.054	1.465	2.519
Master na master	107	143	250	23	32	55	130	175	305
Specifieke lerarenopleiding na master	12	14	26	-	1	1	12	15	27
Doctoraatsopleiding	94	122	216	66	51	117	160	173	333
Academische graad van doctor	152	170	322	96	99	195	248	269	517
Vorbereidingsprogramma	158	141	299	27	76	103	185	217	402
Schakelprogramma	321	536	857	56	97	153	377	633	1.010
Totaal	3.012	4.053	7.065	447	755	1.202	3.459	4.808	8.267
Politieke en sociale wetenschappen; Psychologie en pedagogische wetenschappen; Wetenschappen									
Master na master	2	-	2	1	1	2	3	1	4
Totaal	2	-	2	1	1	2	3	1	4
Politieke en sociale wetenschappen; Taal- en letterkunde									
Master	71	210	281	4	9	13	75	219	294
Master na master	6	6	12	2	8	10	8	14	22
Totaal	77	216	293	6	17	23	83	233	316
Politieke en sociale wetenschappen; Wetenschappen									
Master	43	32	75	1	3	4	44	35	79
Academische graad van doctor	1	1	2	2	2	4	3	3	6
Totaal	44	33	77	3	5	8	47	38	85

HOGER ONDERWIJS

Aantal inschrijvingen met een diplomacontract per studiegebied en soort opleiding (vervolg)

	Belgische studenten			Studenten van vreemde nationaliteit			Totaal		
	M	V	T	M	V	T	M	V	T
Productontwikkeling									
Academisch gerichte bachelor	154	101	255	15	9	24	169	110	279
Master	68	42	110	14	6	20	82	48	130
Academische graad van doctor	5	4	9	-	-	-	5	4	9
Totaal	227	147	374	29	15	44	256	162	418
Psychologie en pedagogische wetenschappen									
Academisch gerichte bachelor	679	3.423	4.102	75	219	294	754	3.642	4.396
Master	531	3.089	3.620	66	261	327	597	3.350	3.947
Master na master	9	14	23	8	25	33	17	39	56
Specifieke lerarenopleiding na master	13	87	100	-	3	3	13	90	103
Doctoraatsopleiding	119	263	382	70	115	185	189	378	567
Academische graad van doctor	92	223	315	54	79	133	146	302	448
Vorbereidingsprogramma	28	97	125	22	51	73	50	148	198
Schakelprogramma	145	799	944	12	52	64	157	851	1.008
Totaal	1.616	7.995	9.611	307	805	1.112	1.923	8.800	10.723
Rechten, notariaat en criminologische wetenschappen									
Academisch gerichte bachelor	3.022	4.480	7.502	88	183	271	3.110	4.663	7.773
Master	1.439	2.306	3.745	37	69	106	1.476	2.375	3.851
Master na master	404	511	915	47	92	139	451	603	1.054
Specifieke lerarenopleiding na master	1	11	12	-	-	-	1	11	12
Doctoraatsopleiding	120	139	259	49	67	116	169	206	375
Academische graad van doctor	102	142	244	84	98	182	186	240	426
Vorbereidingsprogramma	90	95	185	7	7	14	97	102	199
Schakelprogramma	108	288	396	6	8	14	114	296	410
Totaal	5.286	7.972	13.258	318	524	842	5.604	8.496	14.100
Sociale gezondheidswetenschappen									
Academisch gerichte bachelor	85	502	587	3	12	15	88	514	602
Master	139	665	804	3	24	27	142	689	831
Master na master	-	-	-	7	5	12	7	5	12
Academische graad van doctor	8	40	48	6	15	21	14	55	69
Vorbereidingsprogramma	14	41	55	-	2	2	14	43	57
Schakelprogramma	78	340	418	3	9	12	81	349	430
Totaal	324	1.588	1.912	22	67	89	346	1.655	2.001
Taal- en letterkunde									
Academisch gerichte bachelor	664	1.894	2.558	34	95	129	698	1.989	2.687
Master	298	823	1.121	19	99	118	317	922	1.239
Master na master	25	49	74	10	25	35	35	74	109
Specifieke lerarenopleiding na master	30	100	130	-	3	3	30	103	133
Doctoraatsopleiding	183	208	391	81	104	185	264	312	576
Academische graad van doctor	76	119	195	30	58	88	106	177	283
Vorbereidingsprogramma	13	43	56	6	18	24	19	61	80
Schakelprogramma	58	148	206	8	27	35	66	175	241
Totaal	1.347	3.384	4.731	188	429	617	1.535	3.813	5.348
Tandheelkunde									
Academisch gerichte bachelor	102	178	280	29	15	44	131	193	324
Master	72	131	203	19	20	39	91	151	242
Master na master	18	50	68	3	2	5	21	52	73
Academische graad van doctor	1	3	4	2	-	2	3	3	6
Totaal	193	362	555	53	37	90	246	399	645
Toegepaste biologische wetenschappen									
Academisch gerichte bachelor	912	793	1.705	14	9	23	926	802	1.728
Master	447	376	823	230	236	466	677	612	1.289
Master na master	17	10	27	-	-	-	17	10	27
Specifieke lerarenopleiding na master	5	14	19	2	-	2	7	14	21
Doctoraatsopleiding	343	285	628	273	240	513	616	525	1.141
Academische graad van doctor	225	235	460	219	194	413	444	429	873
Vorbereidingsprogramma	9	10	19	2	1	3	11	11	22
Totaal	1.958	1.723	3.681	740	680	1.420	2.698	2.403	5.101
Toegepaste biologische wetenschappen; Toegepaste wetenschappen									
Master	4	5	9	45	13	58	49	18	67
Totaal	4	5	9	45	13	58	49	18	67

HOGER ONDERWIJS

Aantal inschrijvingen met een diplomacontract per studiegebied en soort opleiding (vervolg)

	Belgische studenten			Studenten van vreemde nationaliteit			Totaal		
	M	V	T	M	V	T	M	V	T
Toegepaste biologische wetenschappen; Toegepaste wetenschappen; Wetenschappen									
Master	69	30	99	67	33	100	136	63	199
Master na master	8	1	9	5	1	6	13	2	15
Totaal	77	31	108	72	34	106	149	65	214
Toegepaste biologische wetenschappen; Wetenschappen									
Master	-	1	1	31	16	47	31	17	48
Totaal	-	1	1	31	16	47	31	17	48
Toegepaste taalkunde									
Academisch gerichte bachelor	546	1.450	1.996	23	109	132	569	1.559	2.128
Master	231	726	957	8	48	56	239	774	1.013
Academische graad van doctor	2	3	5	-	-	-	2	3	5
Voorbereidingsprogramma	8	52	60	5	16	21	13	68	81
Schakelprogramma	29	99	128	-	7	7	29	106	135
Totaal	816	2.330	3.146	36	180	216	852	2.510	3.362
Toegepaste wetenschappen									
Academisch gerichte bachelor	2.373	723	3.096	45	18	63	2.418	741	3.159
Master	1.834	429	2.263	339	137	476	2.173	566	2.739
Master na master	70	48	118	62	66	128	132	114	246
Doctoraatsopleiding	691	141	832	663	240	903	1.354	381	1.735
Academische graad van doctor	549	114	663	462	175	637	1.011	289	1.300
Voorbereidingsprogramma	44	6	50	6	2	8	50	8	58
Schakelprogramma	9	1	10	1	-	1	10	1	11
Totaal	5.570	1.462	7.032	1.578	638	2.216	7.148	2.100	9.248
Verkeerskunde									
Academisch gerichte bachelor	22	8	30	4	1	5	26	9	35
Master	31	11	42	25	14	39	56	25	81
Academische graad van doctor	4	10	14	8	5	13	12	15	27
Voorbereidingsprogramma	5	-	5	13	11	24	18	11	29
Schakelprogramma	4	1	5	2	-	2	6	1	7
Totaal	66	30	96	52	31	83	118	61	179
Wetenschappen									
Academisch gerichte bachelor	2.698	1.152	3.850	114	60	174	2.812	1.212	4.024
Master	1.041	576	1.617	336	354	690	1.377	930	2.307
Master na master	36	25	61	9	6	15	45	31	76
Specifieke lerarenopleiding na master	25	31	56	-	-	-	25	31	56
Doctoraatsopleiding	537	318	855	352	267	619	889	585	1.474
Academische graad van doctor	667	387	1.054	411	290	701	1.078	677	1.755
Voorbereidingsprogramma	29	23	52	2	4	6	31	27	58
Schakelprogramma	173	58	231	7	7	14	180	65	245
Totaal	5.206	2.570	7.776	1.231	988	2.219	6.437	3.558	9.995
Wijsbegeerte en moraalwetenschappen									
Academisch gerichte bachelor	448	218	666	103	69	172	551	287	838
Master	156	81	237	66	32	98	222	113	335
Master na master	6	3	9	42	12	54	48	15	63
Specifieke lerarenopleiding na master	5	5	10	-	-	-	5	5	10
Doctoraatsopleiding	22	9	31	66	25	91	88	34	122
Academische graad van doctor	48	23	71	28	10	38	76	33	109
Voorbereidingsprogramma	18	5	23	1	2	3	19	7	26
Schakelprogramma	14	7	21	-	1	1	14	8	22
Totaal	717	351	1.068	306	151	457	1.023	502	1.525
Totaal Universiteiten	60.580	64.240	124.820	9.400	9.912	19.312	69.980	74.152	144.132
Algemeen totaal	106.558	128.704	235.262	11.481	13.286	24.767	118.039	141.990	260.029

HOGER ONDERWIJS

Aantal inschrijvingen met een diplomacontract in een lerarenopleiding

	Belgische studenten			Studenten van vreemde nationaliteit			Totaal		
	M	V	T	M	V	T	M	V	T
Professioneel gerichte bachelor									
Onderwijs: kleuteronderwijs	146	4.637	4.783	4	69	73	150	4.706	4.856
Onderwijs: lager onderwijs	1.222	5.811	7.033	13	54	67	1.235	5.865	7.100
Onderwijs: secundair onderwijs	4.946	5.065	10.011	118	139	257	5.064	5.204	10.268
Totaal	6.314	15.513	21.827	135	262	397	6.449	15.775	22.224
Bachelor na bachelor									
Buitengewoon onderwijs	105	602	707	-	6	6	105	608	713
Onderwijs: schoolontwikkeling	31	79	110	1	-	1	32	79	111
Zorgverbreiding en remediërend leren	38	540	578	1	4	5	39	544	583
Totaal	174	1.221	1.395	2	10	12	176	1.231	1.407
Specifieke lerarenopleiding na professioneel gerichte bachelor									
Muziek en podiumkunsten	2	21	23	2	1	3	4	22	26
Totaal	2	21	23	2	1	3	4	22	26
Specifieke lerarenopleiding na master									
Archeologie en kunstwetenschappen	6	15	21	-	-	-	6	15	21
Audiovisuele en beeldende kunst	59	105	164	6	7	13	65	112	177
Bewegings- en revalidatiewetenschappen	26	27	53	-	-	-	26	27	53
Biomedische wetenschappen	28	58	86	1	-	1	29	58	87
Economische en toegepaste economische wetenschappen	18	31	49	-	1	1	18	32	50
Gecombineerde studiegebieden	232	586	818	9	18	27	241	604	845
Geschiedenis	21	15	36	-	1	1	21	16	37
Handelswetenschappen en bedrijfskunde	11	36	47	-	-	-	11	36	47
Muziek en podiumkunsten	109	129	238	4	5	9	113	134	247
Politieke en sociale wetenschappen	12	14	26	-	1	1	12	15	27
Psychologie en pedagogische wetenschappen	13	87	100	-	3	3	13	90	103
Rechten, notariaat en criminologische wetenschappen	1	11	12	-	-	-	1	11	12
Taal- en letterkunde	30	100	130	-	3	3	30	103	133
Toegepaste biologische wetenschappen	5	14	19	2	-	2	7	14	21
Wetenschappen	25	31	56	-	-	-	25	31	56
Wijsbegeerte en moraalwetenschappen	5	5	10	-	-	-	5	5	10
Totaal	601	1.264	1.865	22	39	61	623	1.303	1.926
Algemeen totaal	7.091	18.019	25.110	161	312	473	7.252	18.331	25.583

Aantal inschrijvingen met een diplomacontract

	Totaal			1996 en later		1995		1994		1993		1992	
	M	V	T	M	V	M	V	M	V	M	V	M	V
Professioneel gerichte bachelor													
Architectuur	878	1.002	1.880	-	-	90	130	187	139	173	220	143	177
Audiovisuele en beeldende kunst	331	234	565	-	-	26	49	44	48	69	48	71	28
Biotechniek	1.164	1.188	2.352	1	1	177	164	280	226	290	266	190	190
Gezondheidszorg	3.140	14.636	17.776	4	16	363	2.034	536	2.552	579	2.882	513	1.953
Gezondheidszorg; Onderwijs	201	60	261	-	-	29	7	49	18	46	13	42	10
Gezondheidszorg; Onderwijs; Sociaal-agogisch werk	23	647	670	-	1	-	70	-	113	8	144	8	111
Handelswetenschappen en bedrijfskunde	16.679	14.121	30.800	18	13	1.910	1.887	3.136	3.025	3.688	3.413	3.084	2.371
Industriële wetenschappen en technologie	11.703	2.048	13.751	19	2	1.757	298	2.560	426	2.804	446	1.966	327
Muziek en podiumkunsten	174	90	264	-	-	13	7	24	20	35	17	24	10
Nautische wetenschappen	117	1	118	-	-	10	-	8	-	21	-	13	-
Onderwijs	6.449	15.775	22.224	10	18	755	2.294	1.235	3.024	1.262	3.236	1.085	2.330
Sociaal-agogisch werk	3.110	11.707	14.817	3	11	272	1.603	497	2.248	640	2.629	575	1.784
Totaal	43.969	61.509	105.478	55	62	5.402	8.543	8.556	11.839	9.615	13.314	7.714	9.291
Academisch gerichte bachelor													
Archeologie en kunstwetenschappen	269	634	903	1	2	24	103	44	127	38	127	38	79
Architectuur	790	1.135	1.925	1	2	111	241	175	280	157	285	131	178
Audiovisuele en beeldende kunst	1.213	1.647	2.860	2	9	117	202	180	311	216	336	206	238
Bewegings- en revalidatiewetenschappen	2.080	2.391	4.471	8	14	540	714	509	625	461	562	256	273
Biomedische wetenschappen	629	1.368	1.997	7	17	190	442	144	316	105	297	69	134
Biotechniek	198	177	375	-	-	36	28	54	54	51	51	26	23
Conservatie-restauratie	12	87	99	-	-	3	9	2	12	3	15	-	9
Diergeneeskunde	317	1.118	1.435	2	12	59	217	73	225	61	240	40	136
Economische en toegepaste economische wetenschappen	4.000	2.396	6.396	29	14	943	675	990	658	930	644	559	224
Economische en toegepaste economische wetenschappen; Politieke en sociale wetenschappen	111	199	310	-	1	16	43	18	47	29	49	20	30
Farmaceutische wetenschappen	474	1.353	1.827	3	7	116	380	115	353	107	329	60	129
Geneeskunde	1.340	1.525	2.865	22	26	285	349	335	447	377	459	147	122
Geschiedenis	1.099	546	1.645	6	2	202	116	243	116	232	124	147	74
Geschiedenis; Taal- en letterkunde	290	572	862	1	6	24	87	43	110	44	112	43	82
Godgeleerdheid, godsdienstwetenschappen en kerkelijk recht	80	87	167	-	1	-	4	4	6	1	4	-	8
Handelswetenschappen en bedrijfskunde	2.186	1.464	3.650	12	10	442	385	453	355	452	326	332	189
Industriële wetenschappen en technologie	5.138	655	5.793	24	2	1.261	128	1.230	145	1.155	147	678	93
Muziek en podiumkunsten	650	620	1.270	7	4	77	95	100	95	106	98	74	79
Nautische wetenschappen	375	61	436	-	-	39	10	61	15	63	16	63	6
Politieke en sociale wetenschappen	1.293	1.861	3.154	9	10	193	430	242	415	258	479	215	252
Productontwikkeling	169	110	279	1	2	30	35	49	26	37	26	23	12
Psychologie en pedagogische wetenschappen	754	3.642	4.396	2	22	108	788	126	898	158	900	128	468
Rechten, notariaat en criminologische wetenschappen	3.110	4.663	7.773	15	30	630	1.180	638	1.033	657	1.001	370	575
Sociale gezondheidswetenschappen	88	514	602	-	4	10	160	21	149	17	122	14	46
Taal- en letterkunde	698	1.989	2.687	10	16	133	419	158	468	154	513	91	234
Tandheelkunde	131	193	324	-	3	13	32	12	44	24	53	16	22
Toegepaste biologische wetenschappen	926	802	1.728	9	17	285	250	259	228	220	215	94	56
Toegepaste taalkunde	569	1.559	2.128	4	7	110	363	104	322	118	347	87	215
Toegepaste wetenschappen	2.418	741	3.159	57	5	733	219	632	221	587	175	240	62
Verkeerskunde	26	9	35	-	-	4	1	5	1	9	5	2	1
Wetenschappen	2.812	1.212	4.024	44	13	681	341	761	307	634	284	321	145
Wijsbegeerte en moraalwetenschappen	551	287	838	2	1	47	38	41	42	83	32	46	29
Totaal	34.796	35.617	70.413	278	259	7.462	8.484	7.821	8.451	7.544	8.373	4.536	4.223
Master													
Archeologie en kunstwetenschappen	123	234	357	-	-	-	-	-	-	-	5	20	55
Archeologie en kunstwetenschappen; Economische en toegepaste economische wetenschappen; Geschiedenis; Politieke en sociale wetenschappen; Psychologie en pedagogische wetenschappen; Rechten, notariaat en criminologische wetenschap- pen; Taal- en letterkunde; Wetenschappen	6	11	17	-	-	-	-	-	-	-	-	1	1
Archeologie en kunstwetenschappen; Taal- en letterkunde	42	112	154	-	-	-	-	-	-	-	-	4	8
Architectuur	463	603	1.066	-	-	-	-	-	-	4	5	95	196
Architectuur; Industriële wetenschappen en technologie	84	93	177	-	-	-	-	-	-	-	-	2	5
Audiovisuele en beeldende kunst	411	511	922	-	-	-	-	-	-	1	2	55	87
Bewegings- en revalidatiewetenschappen	763	1.167	1.930	-	-	-	-	-	-	1	1	203	395
Biomedische wetenschappen	211	489	700	-	-	-	-	-	-	-	2	46	157
Biotechniek	104	99	203	-	-	-	-	-	-	-	-	18	21

ONDERWIJS

per soort opleiding, studiegebied en geboortjaar

1991		1990		1989		1988		1987		1986		1985		1984		1983		1982 en vroeger	
M	V	M	V	M	V	M	V	M	V	M	V	M	V	M	V	M	V	M	V
100	99	62	61	35	27	12	21	10	10	7	10	5	12	8	12	4	9	42	75
52	26	29	18	18	9	8	4	6	-	3	-	1	1	1	-	-	1	3	2
93	114	54	69	25	36	17	14	7	13	4	12	2	15	1	7	1	8	22	53
286	1.097	186	707	124	486	71	324	51	289	46	205	39	175	36	180	41	172	265	1.564
18	8	10	3	3	-	1	1	1	-	-	-	-	-	-	-	-	-	2	-
3	89	2	35	1	16	-	6	-	7	-	4	-	7	-	2	1	4	-	38
2.048	1.416	1.175	745	565	347	288	214	169	105	97	92	64	67	57	66	56	36	324	324
1.104	205	562	116	343	69	158	28	82	17	59	18	49	10	33	10	28	9	179	67
32	9	21	11	15	9	6	4	-	2	1	-	1	-	1	-	1	-	-	1
9	-	8	1	6	-	5	-	6	-	6	-	6	-	4	-	-	-	15	-
738	1.318	462	766	235	439	132	273	74	228	63	205	43	177	47	144	36	161	272	1.162
390	1.069	239	599	129	306	76	204	50	119	38	111	23	96	24	66	19	67	135	795
4.873	5.450	2.810	3.131	1.499	1.744	774	1.093	456	790	324	657	233	560	212	487	187	467	1.259	4.081
30	58	29	41	15	27	4	10	7	12	1	7	1	5	3	4	-	2	34	30
96	72	57	35	26	15	12	7	10	6	5	-	-	2	3	1	2	2	4	9
144	192	134	113	77	89	39	38	25	33	25	23	18	12	9	6	3	6	18	39
153	105	69	42	39	19	17	8	8	3	5	5	2	5	-	3	3	2	10	11
47	72	22	31	20	27	5	9	7	10	2	1	2	4	2	4	1	3	6	5
13	11	8	7	3	2	4	1	1	-	-	-	-	-	-	-	-	-	2	-
-	13	-	3	1	11	-	8	-	1	1	-	-	1	2	-	-	1	-	4
26	103	20	59	10	37	6	28	9	17	3	9	4	6	-	7	2	3	2	19
252	87	133	40	64	21	25	9	21	8	13	4	11	2	8	1	1	-	21	9
8	14	5	7	8	4	2	2	1	-	2	-	-	-	-	-	1	-	1	2
25	78	13	29	10	12	6	6	7	11	2	4	3	2	1	-	1	1	5	12
80	41	30	28	20	12	12	10	9	8	2	2	9	3	4	2	3	2	5	14
98	39	59	25	18	11	11	7	11	6	5	2	6	2	6	1	6	2	49	19
37	67	29	44	17	16	11	17	10	7	6	3	7	6	6	1	1	-	11	14
5	11	5	8	3	7	10	2	6	1	11	2	5	5	2	1	1	3	27	24
199	87	122	39	65	22	28	17	20	7	22	3	5	2	3	6	4	3	27	13
377	58	201	46	83	13	56	5	20	6	8	2	9	1	7	4	8	-	21	5
56	50	55	42	54	34	21	36	22	25	20	6	10	11	7	7	5	11	36	27
46	6	23	2	28	2	10	1	12	1	5	-	5	1	6	-	4	-	10	1
135	125	88	52	46	34	28	14	9	15	9	8	13	5	6	4	1	1	41	17
14	4	6	2	5	2	1	1	1	-	-	-	-	-	1	-	-	-	1	-
74	247	47	126	29	56	20	30	16	14	6	13	5	9	6	12	2	7	27	52
255	271	146	167	77	98	50	69	31	41	29	16	26	17	31	13	13	28	142	124
17	11	2	8	3	5	2	2	-	-	-	1	-	1	-	-	-	-	2	5
52	137	38	69	14	43	5	28	10	13	6	10	3	3	7	3	4	2	13	31
22	13	10	6	12	5	11	9	4	5	3	1	2	-	1	-	-	-	1	-
33	22	10	5	7	3	2	4	1	1	-	-	-	1	2	-	-	-	4	-
58	98	28	74	22	54	16	18	4	13	3	9	4	4	-	3	2	6	9	26
90	37	30	11	18	5	5	2	11	1	4	1	2	-	3	-	1	1	5	1
3	1	1	-	-	-	-	-	-	-	1	-	-	-	-	-	-	-	1	-
152	51	94	31	41	9	27	6	8	4	9	3	7	2	6	1	3	2	24	13
57	24	38	15	40	13	26	11	14	13	21	9	16	6	7	4	8	1	105	49
2.654	2.205	1.552	1.207	875	708	472	415	315	282	229	144	175	118	139	84	80	89	664	575
23	60	20	35	10	20	12	6	3	14	2	5	6	8	1	5	1	1	25	20
-	-	-	1	1	4	2	3	1	1	1	1	-	-	-	-	-	-	-	-
13	25	7	25	2	21	5	13	2	8	2	3	1	1	1	2	1	-	4	6
111	169	112	122	58	60	31	19	27	14	10	7	2	2	1	6	2	-	10	3
14	10	17	22	19	20	6	7	6	7	4	5	2	-	-	2	2	2	12	13
84	118	67	80	51	65	47	37	37	38	21	20	11	10	7	12	4	7	26	35
248	425	148	179	77	70	39	33	22	15	9	10	2	7	2	-	3	9	9	23
60	183	45	72	15	32	8	13	11	4	10	7	5	4	1	-	-	5	10	10
29	34	26	19	16	15	9	6	1	2	2	1	1	-	1	-	-	-	1	1



Aantal inschrijvingen met een diplomacontract

	Totaal			1996 en later		1995		1994		1993		1992	
	M	V	T	M	V	M	V	M	V	M	V	M	V
Conservatie-restauratie	6	25	31	-	-	-	-	-	-	-	-	-	3
Diergeneeskunde	171	576	747	-	-	-	-	-	-	1	2	33	83
Economische en toegepaste economische wetenschappen	2.991	2.033	5.024	-	-	-	-	-	1	13	21	554	487
Economische en toegepaste economische wetenschappen; Politieke en sociale wetenschappen	21	31	52	-	-	-	-	-	-	1	1	6	14
Economische en toegepaste economische wetenschappen; Rechten, notariaat en criminologische wetenschappen	52	41	93	-	-	-	-	-	-	1	1	11	10
Economische en toegepaste economische wetenschappen; Wetenschappen	10	15	25	-	-	-	-	-	-	-	-	-	-
Farmaceutische wetenschappen	208	713	921	-	-	-	-	-	-	1	4	55	255
Geneeskunde	1.500	2.314	3.814	-	-	-	-	1	2	19	22	270	387
Geneeskunde; Toegepaste biologische wetenschappen; Toegepaste wetenschappen; Wetenschappen	28	17	45	-	-	-	-	-	-	1	-	1	-
Geschiedenis	393	214	607	-	-	-	-	-	-	9	6	118	92
Geschiedenis; Politieke en sociale wetenschappen; Taal- en letterkunde	89	89	178	-	-	-	-	-	-	-	-	4	5
Geschiedenis; Taal- en letterkunde	76	123	199	-	-	-	-	-	-	1	1	12	36
Godgeleerdheid, godsdienstwetenschappen en kerkelijk recht	114	87	201	-	-	-	-	-	-	-	1	2	11
Handelswetenschappen en bedrijfskunde	1.195	952	2.147	-	-	-	-	1	-	1	5	172	199
Industriële wetenschappen en technologie	2.587	389	2.976	-	-	-	-	-	-	20	3	665	80
Muziek en podiumkunsten	432	476	908	-	-	1	-	2	-	7	5	51	66
Nautische wetenschappen	87	18	105	-	-	-	-	-	-	-	1	9	1
Politieke en sociale wetenschappen	1.054	1.465	2.519	-	-	-	-	-	-	4	8	117	269
Politieke en sociale wetenschappen; Taal- en letterkunde	75	219	294	-	-	-	-	-	-	-	1	11	49
Politieke en sociale wetenschappen; Wetenschappen	44	35	79	-	-	-	-	-	-	-	-	-	1
Productontwikkeling	82	48	130	-	-	-	-	-	-	-	1	9	18
Psychologie en pedagogische wetenschappen	597	3.350	3.947	-	-	-	-	-	-	4	12	69	639
Rechten, notariaat en criminologische wetenschappen	1.476	2.375	3.851	-	-	-	-	-	-	9	14	298	594
Sociale gezondheidswetenschappen	142	689	831	-	-	-	-	-	-	-	2	1	119
Taal- en letterkunde	317	922	1.239	-	-	-	-	1	-	3	13	95	320
Tandheelkunde	91	151	242	-	-	-	-	-	-	-	3	18	34
Toegepaste biologische wetenschappen	677	612	1.289	-	-	-	-	-	-	1	4	176	148
Toegepaste biologische wetenschappen; Toegepaste wetenschappen	49	18	67	-	-	-	-	-	-	-	-	-	-
Toegepaste biologische wetenschappen; Toegepaste wetenschappen; Wetenschappen	136	63	199	-	-	-	-	-	-	-	1	31	10
Toegepaste biologische wetenschappen; Wetenschappen	31	17	48	-	-	-	-	-	-	-	-	-	-
Toegepaste taalkunde	239	774	1.013	-	-	-	-	-	-	1	1	32	190
Toegepaste wetenschappen	2.173	566	2.739	-	-	-	1	1	1	31	9	516	156
Verkeerskunde	56	25	81	-	-	-	-	-	-	1	-	6	1
Wetenschappen	1.377	930	2.307	-	-	-	-	-	1	13	5	272	173
Wijsbegeerte en moraalwetenschappen	222	113	335	-	-	-	-	-	-	2	-	17	7
Totaal	21.005	23.804	44.809	-	-	1	1	6	5	150	162	4.075	5.382
Bachelor na bachelor													
Architectuur	28	13	41	-	-	-	-	-	-	1	-	3	6
Gezondheidszorg	226	952	1.178	-	-	-	-	-	-	-	-	34	171
Gezondheidszorg; Handelswetenschappen en bedrijfskunde; Onderwijs; Sociaal-agogisch werk	14	50	64	-	-	-	-	-	-	-	-	2	11
Handelswetenschappen en bedrijfskunde	202	247	449	-	-	-	-	-	-	1	-	29	60
Onderwijs	176	1.231	1.407	-	-	-	-	-	-	-	1	21	198
Sociaal-agogisch werk	16	115	131	-	-	-	-	-	-	-	-	-	7
Totaal	662	2.608	3.270	-	-	-	-	-	-	2	1	89	453

ONDERWIJS

per soort opleiding, studiegebied en geboortjaar (vervolg)

1991		1990		1989		1988		1987		1986		1985		1984		1983		1982 en vroeger	
M	V	M	V	M	V	M	V	M	V	M	V	M	V	M	V	M	V	M	V
1	2	1	2	-	3	1	5	-	2	-	-	-	1	1	1	1	1	5	
35	147	40	142	22	69	17	43	7	29	7	17	3	18	2	10	-	3	4	13
816	533	581	367	334	202	198	94	102	65	82	43	53	44	43	36	39	28	176	112
4	8	6	4	1	2	1	1	2	-	-	-	-	-	-	-	-	-	-	1
16	7	10	10	9	3	-	2	1	2	-	2	-	-	1	-	-	-	3	4
-	4	1	7	2	3	2	-	-	1	2	-	1	-	-	-	1	-	1	-
82	279	34	84	18	40	9	17	4	13	1	4	-	1	1	2	-	1	3	13
328	533	319	538	283	433	116	149	51	60	22	33	15	23	10	9	7	8	59	117
6	1	3	3	1	2	3	2	2	1	3	1	4	-	2	2	-	-	2	5
95	50	53	27	33	15	22	9	14	4	8	1	8	3	2	-	3	-	28	7
13	16	17	22	17	13	8	6	10	5	5	6	6	3	-	1	1	3	8	9
26	38	11	15	10	9	4	9	2	4	3	3	1	3	-	1	-	-	6	4
4	10	9	10	4	8	7	4	2	1	2	2	4	2	3	1	2	-	75	37
303	259	285	194	155	87	74	54	60	32	33	23	24	18	18	16	13	10	56	55
806	110	530	77	276	45	111	23	55	9	29	9	18	6	16	4	10	5	51	18
68	76	60	64	61	55	36	53	25	35	32	22	13	16	18	13	7	14	51	57
13	7	13	2	14	2	12	2	8	2	4	-	1	-	3	-	1	-	9	1
198	378	214	301	177	171	105	125	56	56	40	31	24	28	14	14	11	16	94	68
26	81	20	48	10	19	4	9	3	5	-	3	-	-	-	-	-	-	1	4
7	7	11	7	9	9	6	2	2	2	1	-	-	1	1	-	1	1	6	5
30	18	21	5	10	4	5	2	2	-	1	-	3	-	1	-	-	-	-	-
108	1.037	109	668	86	354	59	184	25	88	21	61	14	55	12	37	10	23	80	192
432	750	270	427	164	218	95	128	49	51	30	33	24	29	17	21	12	22	76	88
15	150	16	124	19	78	10	46	9	35	7	27	5	9	2	14	7	5	51	80
66	224	45	136	29	73	13	48	15	32	8	18	4	4	10	9	3	2	25	43
30	50	11	27	11	8	6	6	4	4	4	4	2	1	2	1	1	-	2	13
179	167	66	67	39	40	39	33	33	30	24	22	18	31	19	17	19	13	64	40
1	1	7	5	6	3	4	2	7	-	6	4	1	1	2	-	2	-	13	2
30	16	21	17	21	7	14	6	8	4	3	-	1	-	3	-	2	1	2	1
-	-	1	1	2	6	4	-	3	4	5	-	3	2	1	1	3	1	9	2
65	192	57	167	33	92	18	49	8	30	6	13	3	6	2	4	-	3	14	27
707	171	392	91	224	61	99	24	71	16	34	11	24	6	21	3	11	1	42	15
8	4	11	5	5	5	1	2	2	-	2	1	-	3	1	-	-	-	19	4
400	242	219	156	126	101	77	72	51	46	57	36	30	19	20	21	27	13	85	45
24	15	31	17	21	15	18	6	9	7	11	5	11	1	10	1	5	1	63	38
5.524	6.607	3.937	4.392	2.481	2.562	1.357	1.354	812	778	554	494	348	366	272	266	212	199	1.276	1.236
4	2	8	4	6	1	4	-	1	-	-	-	1	-	-	-	-	-	-	-
28	146	23	122	22	72	14	58	13	43	12	30	6	28	8	28	5	24	61	230
-	13	8	21	1	2	2	2	-	-	-	1	-	-	-	-	-	-	1	-
65	78	43	39	18	16	8	7	6	3	4	5	6	3	4	4	1	3	17	29
18	196	14	126	13	106	10	82	12	67	10	53	5	20	3	30	4	23	66	329
1	6	1	2	-	7	1	6	1	3	2	7	1	5	1	6	-	3	8	63
116	441	97	314	60	204	39	155	33	116	28	96	19	56	16	68	10	53	153	651



Aantal inschrijvingen met een diplomacontract

	Totaal			1996 en later		1995		1994		1993		1992	
	M	V	T	M	V	M	V	M	V	M	V	M	V
Master na master													
Audiovisuele en beeldende kunst	7	5	12	-	-	-	-	-	-	-	-	-	-
Bewegings- en revalidatiewetenschappen; Geneeskunde	41	43	84	-	-	-	-	-	-	-	-	-	-
Economische en toegepaste economische wetenschappen	135	66	201	-	-	-	-	-	-	-	-	1	2
Economische en toegepaste economische wetenschappen; Geneeskunde; Rechten, notariaat en criminologische wetenschappen; Toegepaste biologische wetenschappen; Toegepaste wetenschappen; Wetenschappen	10	1	11	-	-	-	-	-	-	-	-	-	-
Economische en toegepaste economische wetenschappen; Politieke en sociale wetenschappen	21	48	69	-	-	-	-	-	-	-	-	-	-
Economische en toegepaste economische wetenschappen; Politieke en sociale wetenschappen; Rechten, notariaat en criminologische wetenschappen	32	47	79	-	-	-	-	-	-	-	-	-	-
Economische en toegepaste economische wetenschappen; Rechten, notariaat en criminologische wetenschappen	30	13	43	-	-	-	-	-	-	-	-	-	-
Economische en toegepaste economische wetenschappen; Wetenschappen	31	16	47	-	-	-	-	-	-	-	-	-	-
Farmaceutische wetenschappen	51	143	194	-	-	-	-	-	-	-	-	-	-
Geneeskunde	963	1.623	2.586	-	-	-	-	-	-	-	-	-	-
Geneeskunde; Godgeleerdheid, gods- dienstwetenschappen en kerkelijk recht; Wijsbegeerte en moraalwetenschappen	11	12	23	-	-	-	-	-	-	-	-	-	-
Geneeskunde; Toegepaste wetenschappen; Wetenschappen	10	6	16	-	-	-	-	-	-	-	-	-	-
Geschiedenis	23	34	57	-	-	-	-	-	-	-	-	-	-
Godgeleerdheid, godsdienstwetenschappen en kerkelijk recht	70	34	104	-	-	-	-	-	-	-	-	-	1
Industriële wetenschappen en technologie	23	4	27	-	-	-	-	-	-	-	-	-	-
Muziek en podiumkunsten	24	18	42	-	-	-	-	-	-	-	-	-	1
Politieke en sociale wetenschappen	130	175	305	-	-	-	-	-	-	-	-	1	-
Politieke en sociale wetenschappen; Psychologie en pedagogische wetenschappen; Wetenschappen	3	1	4	-	-	-	-	-	-	-	-	-	-
Politieke en sociale wetenschappen; Taal- en letterkunde	8	14	22	-	-	-	-	-	-	-	-	-	-
Psychologie en pedagogische wetenschappen	17	39	56	-	-	-	-	-	-	-	-	-	-
Rechten, notariaat en criminologische wetenschappen	451	603	1.054	-	-	-	-	-	-	-	-	1	2
Sociale gezondheidswetenschappen	7	5	12	-	-	-	-	-	-	-	-	-	-
Taal- en letterkunde	35	74	109	-	-	-	-	-	-	-	-	-	2
Tandheelkunde	21	52	73	-	-	-	-	-	-	-	-	-	-
Toegepaste biologische wetenschappen	17	10	27	-	-	-	-	-	-	-	-	-	-
Toegepaste biologische wetenschappen; Toegepaste wetenschappen; Wetenschappen	13	2	15	-	-	-	-	-	-	-	-	-	-
Toegepaste wetenschappen	132	114	246	-	-	-	-	-	-	-	-	-	1
Wetenschappen	45	31	76	-	-	-	-	-	-	-	-	-	-
Wijsbegeerte en moraalwetenschappen	48	15	63	-	-	-	-	-	-	-	-	-	-
Totaal	2.409	3.248	5.657	-	-	-	-	-	-	-	-	3	9
Specifieke lerarenopleiding na professioneel gerichte bachelor	4	22	26	-	-	-	-	-	-	-	-	-	3
Specifieke lerarenopleiding na master	623	1.303	1.926	-	-	-	-	-	-	1	1	12	26
Doctoraatsopleiding	5.054	4.249	9.303	-	-	-	-	-	-	-	-	3	-
Academische graad van doctor	4.680	4.237	8.917	-	-	-	-	-	-	-	1	1	1
Vorbereidingsprogramma	1.458	1.529	2.987	-	-	-	-	-	-	4	5	58	102
Schakelprogramma	3.379	3.864	7.243	-	-	-	-	-	-	9	8	708	957
Algemeen totaal	118.039	141.990	260.029	333	321	12.865	17.028	16.383	20.295	17.325	21.865	17.199	20.447

ONDERWIJS

per soort opleiding, studiegebied en geboortjaar (vervolg)

1991		1990		1989		1988		1987		1986		1985		1984		1983		1982 en vroeger	
M	V	M	V	M	V	M	V	M	V	M	V	M	V	M	V	M	V	M	V
-	-	1	-	1	1	1	-	-	1	-	1	-	-	1	-	-	1	3	1
-	-	1	-	6	4	5	8	4	10	3	4	11	5	3	3	-	4	8	5
27	13	40	21	19	10	12	4	4	1	7	2	5	-	1	1	3	3	16	9
2	-	3	-	-	-	2	-	1	-	-	-	1	-	1	-	-	-	-	1
-	-	-	2	-	10	4	6	3	7	-	5	2	-	3	2	1	3	8	13
-	4	-	4	3	3	-	4	-	9	3	5	1	5	3	2	3	1	19	10
4	1	8	3	4	5	3	-	1	-	2	1	2	-	1	2	-	-	5	1
1	-	4	4	4	7	3	1	4	-	1	1	1	1	1	-	3	-	9	2
-	1	20	55	16	47	7	8	4	8	2	6	1	2	-	5	-	3	1	8
-	-	9	7	14	20	176	333	198	406	172	266	131	209	108	173	38	60	117	149
-	-	-	1	-	-	1	1	-	4	1	1	1	-	2	-	-	-	6	5
1	-	6	3	-	-	-	-	-	-	-	-	-	-	-	-	-	1	3	2
2	9	2	10	5	4	4	1	-	1	-	-	-	1	3	-	1	-	6	8
-	1	2	6	3	-	2	2	-	1	5	1	2	-	4	5	3	-	49	17
8	2	10	2	3	-	1	-	-	-	-	-	-	-	-	-	1	-	-	-
-	-	1	-	1	2	4	1	4	1	2	3	4	3	2	1	2	3	4	3
17	29	25	53	22	36	12	20	8	12	7	5	5	5	3	2	1	5	29	8
-	-	1	-	-	-	-	-	-	-	-	-	1	-	-	-	-	-	1	1
5	3	-	5	-	2	-	1	-	-	2	1	1	-	-	-	-	1	-	1
2	2	1	4	3	4	2	3	-	4	1	3	2	1	-	6	-	2	6	10
36	33	112	188	79	105	49	63	34	39	22	29	15	30	13	21	12	15	78	78
-	-	-	-	-	1	-	1	-	-	-	-	1	-	2	2	2	1	2	-
12	28	7	8	5	4	1	2	-	3	2	1	1	5	2	3	-	3	5	15
-	-	2	5	3	15	9	19	2	8	1	2	-	-	1	1	-	-	3	2
3	1	5	3	5	3	-	-	2	-	1	-	-	-	1	-	-	-	-	3
-	-	1	-	4	-	1	-	-	-	-	-	-	-	2	1	-	-	5	1
7	10	10	19	19	15	15	12	9	9	16	13	10	14	6	2	8	6	32	13
-	2	7	10	2	5	5	2	3	1	4	3	7	1	1	2	-	-	14	5
2	-	3	4	2	1	6	2	6	1	3	1	2	1	1	2	2	2	21	2
129	139	281	417	223	304	325	494	287	526	257	353	207	283	165	236	82	114	450	373
-	3	-	5	-	2	-	1	-	-	-	1	-	-	-	-	-	1	4	6
124	346	147	372	106	173	58	96	28	59	24	41	14	33	18	16	9	19	82	121
54	33	315	285	454	414	499	483	609	536	597	523	463	397	341	323	263	237	1.456	1.018
28	39	250	242	341	375	384	417	475	483	558	510	424	418	323	306	253	244	1.643	1.201
311	320	306	334	186	198	112	107	71	82	62	48	54	51	39	50	28	24	227	208
896	997	643	636	347	340	180	181	122	118	78	66	47	77	46	65	34	35	269	384
14.709	16.580	10.338	11.335	6.572	7.024	4.200	4.796	3.208	3.770	2.711	2.933	1.984	2.359	1.571	1.901	1.158	1.482	7.483	9.854



HOGER ONDERWIJS

Aantal inschrijvingen met een diplomacontract per soort opleiding en studiegebied

	Belgische studenten			Studenten van vreemde nationaliteit			Totaal		
	M	V	T	M	V	T	M	V	T
Hogescholen									
Professioneel gerichte bachelor									
Architectuur	826	841	1.667	52	161	213	878	1.002	1.880
Audiovisuele en beeldende kunst	309	216	525	22	18	40	331	234	565
Biotechniek	1.146	1.158	2.304	18	30	48	1.164	1.188	2.352
Gezondheidszorg	3.034	13.807	16.841	106	829	935	3.140	14.636	17.776
Gezondheidszorg; Onderwijs	200	59	259	1	1	2	201	60	261
Gezondheidszorg; Onderwijs; Sociaal-agogisch werk	23	639	662	-	8	8	23	647	670
Handelswetenschappen en bedrijfskunde	16.109	13.485	29.594	570	636	1.206	16.679	14.121	30.800
Industriële wetenschappen en technologie	11.409	1.955	13.364	294	93	387	11.703	2.048	13.751
Muziek en podiumkunsten	167	73	240	7	17	24	174	90	264
Nautische wetenschappen	63	-	63	54	1	55	117	1	118
Onderwijs	6.314	15.513	21.827	135	262	397	6.449	15.775	22.224
Sociaal-agogisch werk	3.041	11.330	14.371	69	377	446	3.110	11.707	14.817
Totaal	42.641	59.076	101.717	1.328	2.433	3.761	43.969	61.509	105.478
Academisch gerichte bachelor									
Audiovisuele en beeldende kunst	1.045	1.381	2.426	168	266	434	1.213	1.647	2.860
Muziek en podiumkunsten	533	433	966	117	187	304	650	620	1.270
Nautische wetenschappen	241	44	285	134	17	151	375	61	436
Totaal	1.819	1.858	3.677	419	470	889	2.238	2.328	4.566
Master									
Audiovisuele en beeldende kunst	310	368	678	101	143	244	411	511	922
Muziek en podiumkunsten	290	273	563	142	203	345	432	476	908
Nautische wetenschappen	65	16	81	22	2	24	87	18	105
Totaal	665	657	1.322	265	348	613	930	1.005	1.935
Totaal BAMA	45.125	61.591	106.716	2.012	3.251	5.263	47.137	64.842	111.979
Bachelor na bachelor									
Architectuur	24	13	37	4	-	4	28	13	41
Gezondheidszorg	220	915	1.135	6	37	43	226	952	1.178
Gezondheidszorg; Handelswetenschappen en bedrijfskunde; Onderwijs; Sociaal-agogisch werk	14	50	64	-	-	-	14	50	64
Handelswetenschappen en bedrijfskunde	198	240	438	4	7	11	202	247	449
Onderwijs	174	1.221	1.395	2	10	12	176	1.231	1.407
Sociaal-agogisch werk	15	104	119	1	11	12	16	115	131
Totaal	645	2.543	3.188	17	65	82	662	2.608	3.270
Master na master									
Audiovisuele en beeldende kunst	3	1	4	4	4	8	7	5	12
Muziek en podiumkunsten	6	7	13	18	11	29	24	18	42
Totaal	9	8	17	22	15	37	31	23	54
Specifieke lerarenopleiding na professioneel gerichte bachelor									
Muziek en podiumkunsten	2	21	23	2	1	3	4	22	26
Totaal	2	21	23	2	1	3	4	22	26
Specifieke lerarenopleiding na master									
Audiovisuele en beeldende kunst	59	105	164	6	7	13	65	112	177
Muziek en podiumkunsten	109	129	238	4	5	9	113	134	247
Totaal	168	234	402	10	12	22	178	246	424
Vorbereidingsprogramma									
Audiovisuele en beeldende kunst	1	2	3	2	9	11	3	11	14
Handelswetenschappen en bedrijfskunde	2	1	3	-	-	-	2	1	3
Muziek en podiumkunsten	3	3	6	8	11	19	11	14	25
Onderwijs	1	45	46	-	-	-	1	45	46
Totaal	7	51	58	10	20	30	17	71	88
Schakelprogramma									
Audiovisuele en beeldende kunst	16	10	26	7	9	16	23	19	42
Muziek en podiumkunsten	6	6	12	1	1	2	7	7	14
Totaal	22	16	38	8	10	18	30	26	56
Totaal Hogescholen	45.978	64.464	110.442	2.081	3.374	5.455	48.059	67.838	115.897

HOGER ONDERWIJS

Aantal inschrijvingen met een diplomacontract per soort opleiding en studiegebied (vervolg)

	Belgische studenten			Studenten van vreemde nationaliteit			Totaal		
	M	V	T	M	V	T	M	V	T
Universiteiten									
Academisch gerichte bachelor									
Archeologie en kunstwetenschappen	252	585	837	17	49	66	269	634	903
Architectuur	738	1.064	1.802	52	71	123	790	1.135	1.925
Bewegings- en revalidatiewetenschappen	2.003	2.274	4.277	77	117	194	2.080	2.391	4.471
Biomedische wetenschappen	501	1.172	1.673	128	196	324	629	1.368	1.997
Biotechniek	197	177	374	1	-	1	198	177	375
Conservatie-restauratie	10	62	72	2	25	27	12	87	99
Diergeneeskunde	219	704	923	98	414	512	317	1.118	1.435
Economische en toegepaste economische wetenschappen	3.863	2.282	6.145	137	114	251	4.000	2.396	6.396
Economische en toegepaste economische wetenschappen; Politieke en sociale wetenschappen	104	182	286	7	17	24	111	199	310
Farmaceutische wetenschappen	427	1.266	1.693	47	87	134	474	1.353	1.827
Geneeskunde	1.175	1.429	2.604	165	96	261	1.340	1.525	2.865
Geschiedenis	1.057	530	1.587	42	16	58	1.099	546	1.645
Geschiedenis; Taal- en letterkunde	263	516	779	27	56	83	290	572	862
Godgeleerdheid, godsdienstwetenschappen en kerkelijk recht	50	74	124	30	13	43	80	87	167
Handelswetenschappen en bedrijfskunde	2.058	1.363	3.421	128	101	229	2.186	1.464	3.650
Industriële wetenschappen en technologie	4.959	592	5.551	179	63	242	5.138	655	5.793
Politieke en sociale wetenschappen	1.238	1.757	2.995	55	104	159	1.293	1.861	3.154
Productontwikkeling	154	101	255	15	9	24	169	110	279
Psychologie en pedagogische wetenschappen	679	3.423	4.102	75	219	294	754	3.642	4.396
Rechten, notariaat en criminologische wetenschappen	3.022	4.480	7.502	88	183	271	3.110	4.663	7.773
Sociale gezondheidswetenschappen	85	502	587	3	12	15	88	514	602
Taal- en letterkunde	664	1.894	2.558	34	95	129	698	1.989	2.687
Tandheelkunde	102	178	280	29	15	44	131	193	324
Toegepaste biologische wetenschappen	912	793	1.705	14	9	23	926	802	1.728
Toegepaste taalkunde	546	1.450	1.996	23	109	132	569	1.559	2.128
Toegepaste wetenschappen	2.373	723	3.096	45	18	63	2.418	741	3.159
Verkeerskunde	22	8	30	4	1	5	26	9	35
Wetenschappen	2.698	1.152	3.850	114	60	174	2.812	1.212	4.024
Wijsbegeerte en moraalwetenschappen	448	218	666	103	69	172	551	287	838
Totaal	30.819	30.951	61.770	1.739	2.338	4.077	32.558	33.289	65.847
Master									
Archeologie en kunstwetenschappen	114	209	323	9	25	34	123	234	357
Archeologie en kunstwetenschappen; Economische en toegepaste economische wetensch.; Geschiedenis; Politieke en sociale wetenschappen; Psychologie en pedagogische wetensch.; Rechten, notariaat en criminologische wetensch.; Taal- en letterkunde; Wetenschappen	1	2	3	5	9	14	6	11	17
Archeologie en kunstwetenschappen; Taal- en letterkunde	29	82	111	13	30	43	42	112	154
Architectuur	417	544	961	46	59	105	463	603	1.066
Architectuur; Industriële wetenschappen en technologie	77	78	155	7	15	22	84	93	177
Bewegings- en revalidatiewetenschappen	709	1.062	1.771	54	105	159	763	1.167	1.930
Biomedische wetenschappen	162	420	582	49	69	118	211	489	700
Biotechniek	103	99	202	1	-	1	104	99	203
Conservatie-restauratie	5	15	20	1	10	11	6	25	31
Diergeneeskunde	136	393	529	35	183	218	171	576	747
Economische en toegepaste economische wetenschappen	2.619	1.633	4.252	372	400	772	2.991	2.033	5.024
Economische en toegepaste economische wetensch.; Politieke en sociale wetenschappen	19	30	49	2	1	3	21	31	52
Economische en toegepaste economische wetenschappen; Rechten, notariaat en criminologische wetenschappen	45	38	83	7	3	10	52	41	93
Economische en toegepaste economische wetenschappen; Wetenschappen	9	13	22	1	2	3	10	15	25
Farmaceutische wetenschappen	201	694	895	7	19	26	208	713	921
Geneeskunde	1.352	2.167	3.519	148	147	295	1.500	2.314	3.814
Geneeskunde; Toegepaste biologische wetenschappen; Toegepaste wetenschappen; Wetenschappen	14	1	15	14	16	30	28	17	45
Geschiedenis	381	207	588	12	7	19	393	214	607
Geschiedenis; Politieke en sociale wetenschappen; Taal- en letterkunde	41	25	66	48	64	112	89	89	178
Geschiedenis; Taal- en letterkunde	72	117	189	4	6	10	76	123	199
Godgeleerdheid, godsdienstwetenschappen en kerkelijk recht	39	58	97	75	29	104	114	87	201
Handelswetenschappen en bedrijfskunde	1.056	752	1.808	139	200	339	1.195	952	2.147
Industriële wetenschappen en technologie	2.502	337	2.839	85	52	137	2.587	389	2.976
Politieke en sociale wetenschappen	930	1.170	2.100	124	295	419	1.054	1.465	2.519
Politieke en sociale wetenschappen; Taal- en letterkunde	71	210	281	4	9	13	75	219	294
Politieke en sociale wetenschappen; Wetenschappen	43	32	75	1	3	4	44	35	79
Productontwikkeling	68	42	110	14	6	20	82	48	130
Psychologie en pedagogische wetenschappen	531	3.089	3.620	66	261	327	597	3.350	3.947
Rechten, notariaat en criminologische wetenschappen	1.439	2.306	3.745	37	69	106	1.476	2.375	3.851

HOGER ONDERWIJS

Aantal inschrijvingen met een diplomacontract per soort opleiding en studiegebied (vervolg)

	Belgische studenten			Studenten van vreemde nationaliteit			Totaal		
	M	V	T	M	V	T	M	V	T
Sociale gezondheidswetenschappen	139	665	804	3	24	27	142	689	831
Taal- en letterkunde	298	823	1.121	19	99	118	317	922	1.239
Tandheelkunde	72	131	203	19	20	39	91	151	242
Toegepaste biologische wetenschappen	447	376	823	230	236	466	677	612	1.289
Toegepaste biologische wetenschappen; Toegepaste wetenschappen	4	5	9	45	13	58	49	18	67
Toegepaste biologische wetenschappen; Toegepaste wetenschappen; Wetenschappen	69	30	99	67	33	100	136	63	199
Toegepaste biologische wetenschappen; Wetenschappen	-	1	1	31	16	47	31	17	48
Toegepaste taalkunde	231	726	957	8	48	56	239	774	1.013
Toegepaste wetenschappen	1.834	429	2.263	339	137	476	2.173	566	2.739
Verkeerskunde	31	11	42	25	14	39	56	25	81
Wetenschappen	1.041	576	1.617	336	354	690	1.377	930	2.307
Wijsbegeerte en moraalwetenschappen	156	81	237	66	32	98	222	113	335
Totaal	17.507	19.679	37.186	2.568	3.120	5.688	20.075	22.799	42.874
Totaal BAMA	48.326	50.630	98.956	4.307	5.458	9.765	52.633	56.088	108.721
Master na master									
Bewegings- en revalidatiewetenschappen; Geneeskunde	39	43	82	2	-	2	41	43	84
Economische en toegepaste economische wetenschappen	91	34	125	44	32	76	135	66	201
Economische en toegepaste economische wetenschappen; Geneeskunde; Rechten, notariaat en criminologische wetenschappen; Toegepaste biologische wetenschappen; Toegepaste wetenschappen; Wetenschappen	10	-	10	-	1	1	10	1	11
Economische en toegepaste economische wetensch.; Politieke en sociale wetenschappen	3	4	7	18	44	62	21	48	69
Economische en toegepaste economische wetenschappen; Politieke en sociale wetenschappen; Rechten, notariaat en criminologische wetenschappen	1	6	7	31	41	72	32	47	79
Economische en toegepaste economische wetenschappen; Rechten, notariaat en criminologische wetenschappen	24	10	34	6	3	9	30	13	43
Economische en toegepaste economische wetenschappen.; Wetenschappen	24	11	35	7	5	12	31	16	47
Farmaceutische wetenschappen	50	141	191	1	2	3	51	143	194
Geneeskunde	866	1.521	2.387	97	102	199	963	1.623	2.586
Geneeskunde; Godgeleerdheid, godsdienstwetenschappen en kerkelijk recht; Wijsbegeerte en moraalwetenschappen	2	2	4	9	10	19	11	12	23
Geneeskunde; Toegepaste wetenschappen; Wetenschappen	10	4	14	-	2	2	10	6	16
Geschiedenis	21	30	51	2	4	6	23	34	57
Godgeleerdheid, godsdienstwetenschappen en kerkelijk recht	9	11	20	61	23	84	70	34	104
Industriële wetenschappen en technologie	23	4	27	-	-	-	23	4	27
Politieke en sociale wetenschappen	107	143	250	23	32	55	130	175	305
Politieke en sociale wetenschappen; Psychologie en pedagogische wetenschappen; Wetenschappen	2	-	2	1	1	2	3	1	4
Politieke en sociale wetenschappen; Taal- en letterkunde	6	6	12	2	8	10	8	14	22
Psychologie en pedagogische wetenschappen	9	14	23	8	25	33	17	39	56
Rechten, notariaat en criminologische wetenschappen	404	511	915	47	92	139	451	603	1.054
Sociale gezondheidswetenschappen	-	-	-	7	5	12	7	5	12
Taal- en letterkunde	25	49	74	10	25	35	35	74	109
Tandheelkunde	18	50	68	3	2	5	21	52	73
Toegepaste biologische wetenschappen	17	10	27	-	-	-	17	10	27
Toegepaste biologische wetenschappen; Toegepaste wetenschappen; Wetenschappen	8	1	9	5	1	6	13	2	15
Toegepaste wetenschappen	70	48	118	62	66	128	132	114	246
Wetenschappen	36	25	61	9	6	15	45	31	76
Wijsbegeerte en moraalwetenschappen	6	3	9	42	12	54	48	15	63
Totaal	1.881	2.681	4.562	497	544	1.041	2.378	3.225	5.603
Specifieke lerarenopleiding na master									
Archeologie en kunstwetenschappen	6	15	21	-	-	-	6	15	21
Bewegings- en revalidatiewetenschappen	26	27	53	-	-	-	26	27	53
Biomedische wetenschappen	28	58	86	1	-	1	29	58	87
Economische en toegepaste economische wetenschappen	18	31	49	-	1	1	18	32	50
Gecombineerde studiegebieden	232	586	818	9	18	27	241	604	845
Geschiedenis	21	15	36	-	1	1	21	16	37
Handelswetenschappen en bedrijfskunde	11	36	47	-	-	-	11	36	47
Politieke en sociale wetenschappen	12	14	26	-	1	1	12	15	27
Psychologie en pedagogische wetenschappen	13	87	100	-	3	3	13	90	103
Rechten, notariaat en criminologische wetenschappen	1	11	12	-	-	-	1	11	12
Taal- en letterkunde	30	100	130	-	3	3	30	103	133
Toegepaste biologische wetenschappen	5	14	19	2	-	2	7	14	21
Wetenschappen	25	31	56	-	-	-	25	31	56
Wijsbegeerte en moraalwetenschappen	5	5	10	-	-	-	5	5	10
Totaal	433	1.030	1.463	12	27	39	445	1.057	1.502

HOGER ONDERWIJS

Aantal inschrijvingen met een diplomacontract per soort opleiding en studiegebied (vervolg)

	Belgische studenten			Studenten van vreemde nationaliteit			Totaal		
	M	V	T	M	V	T	M	V	T
Doctoraatsopleiding									
Archeologie en kunstwetenschappen	17	14	31	5	6	11	22	20	42
Archeologie en kunstwetenschappen; Audiovisuele en beeldende kunst; Muziek en podiumkunsten	20	6	26	4	5	9	24	11	35
Architectuur	6	5	11	1	1	2	7	6	13
Bewegings- en revalidatiewetenschappen	12	15	27	7	14	21	19	29	48
Diergeneeskunde	42	142	184	51	46	97	93	188	281
Economische en toegepaste economische wetenschappen	169	120	289	55	52	107	224	172	396
Farmaceutische wetenschappen	64	89	153	38	20	58	102	109	211
Gecombineerde studiegebieden	11	5	16	6	3	9	17	8	25
Geneeskunde	362	728	1.090	246	301	547	608	1.029	1.637
Geschiedenis	22	14	36	5	6	11	27	20	47
Godgeleerdheid, godsdienstwetenschappen en kerkelijk recht	6	14	20	106	39	145	112	53	165
Industriële wetenschappen en technologie	59	9	68	11	1	12	70	10	80
Politieke en sociale wetenschappen	94	122	216	66	51	117	160	173	333
Psychologie en pedagogische wetenschappen	119	263	382	70	115	185	189	378	567
Rechten, notariaat en criminologische wetenschappen	120	139	259	49	67	116	169	206	375
Taal- en letterkunde	183	208	391	81	104	185	264	312	576
Toegepaste biologische wetenschappen	343	285	628	273	240	513	616	525	1.141
Toegepaste wetenschappen	691	141	832	663	240	903	1.354	381	1.735
Wetenschappen	537	318	855	352	267	619	889	585	1.474
Wijsbegeerte en moraalwetenschappen	22	9	31	66	25	91	88	34	122
Totaal	2.899	2.646	5.545	2.155	1.603	3.758	5.054	4.249	9.303
Academische graad van doctor									
Archeologie en kunstwetenschappen	49	52	101	6	18	24	55	70	125
Archeologie en kunstwetenschappen; Audiovisuele en beeldende kunst; Muziek en podiumkunsten	12	7	19	2	3	5	14	10	24
Archeologie en kunstwetenschappen; Bewegings- en revalidatiewetenschappen; Biomedische wetenschappen; Economische en toegepaste economische wetenschappen; Farmaceutische wetenschappen; Geneeskunde; Geschiedenis; Politieke en sociale wetenschappen; Psychologie en pedagogische wetenschappen; Rechten, notariaat en criminologische wetenschappen; Sociale gezondheidswetenschappen; Taal- en letterkunde; Tandheelkunde; Toegepaste biologische wetenschappen; Toegepaste wetenschappen; Wetenschappen; Wijsbegeerte en moraalwetenschappen	3	5	8	7	4	11	10	9	19
Archeologie en kunstwetenschappen; Geschiedenis; Taal- en letterkunde	-	4	4	5	4	9	5	8	13
Architectuur	15	18	33	2	2	4	17	20	37
Audiovisuele en beeldende kunst	15	10	25	5	2	7	20	12	32
Bewegings- en revalidatiewetenschappen	27	56	83	17	10	27	44	66	110
Biomedische wetenschappen	48	132	180	34	31	65	82	163	245
Conservatie-restauratie	2	3	5	1	-	1	3	3	6
Diergeneeskunde	44	160	204	51	46	97	95	206	301
Economische en toegepaste economische wetenschappen	182	128	310	93	85	178	275	213	488
Economische en toegepaste economische wetenschappen; Politieke en sociale wetenschappen	4	6	10	1	-	1	5	6	11
Economische en toegepaste economische wetenschappen; Politieke en sociale wetenschappen; Rechten, notariaat en criminologische wetenschappen	4	6	10	7	4	11	11	10	21
Farmaceutische wetenschappen	73	111	184	33	30	63	106	141	247
Geneeskunde	260	519	779	151	154	305	411	673	1.084
Geschiedenis	87	65	152	13	12	25	100	77	177
Geschiedenis; Taal- en letterkunde	10	11	21	20	14	34	30	25	55
Godgeleerdheid, godsdienstwetenschappen en kerkelijk recht	2	4	6	15	10	25	17	14	31
Industriële wetenschappen en technologie	27	4	31	3	1	4	30	5	35
Muziek en podiumkunsten	8	3	11	2	1	3	10	4	14
Nautische wetenschappen	6	3	9	-	-	-	6	3	9
Politieke en sociale wetenschappen	152	170	322	96	99	195	248	269	517
Politieke en sociale wetenschappen; Wetenschappen	1	1	2	2	2	4	3	3	6
Productontwikkeling	5	4	9	-	-	-	5	4	9
Psychologie en pedagogische wetenschappen	92	223	315	54	79	133	146	302	448
Rechten, notariaat en criminologische wetenschappen	102	142	244	84	98	182	186	240	426
Sociale gezondheidswetenschappen	8	40	48	6	15	21	14	55	69
Taal- en letterkunde	76	119	195	30	58	88	106	177	283
Tandheelkunde	1	3	4	2	-	2	3	3	6
Toegepaste biologische wetenschappen	225	235	460	219	194	413	444	429	873
Toegepaste taalkunde	2	3	5	-	-	-	2	3	5
Toegepaste wetenschappen	549	114	663	462	175	637	1.011	289	1.300
Verkeerskunde	4	10	14	8	5	13	12	15	27

HOGER ONDERWIJS

Aantal inschrijvingen met een diplomacontract per soort opleiding en studiegebied (vervolg)

	Belgische studenten			Studenten van vreemde nationaliteit			Totaal		
	M	V	T	M	V	T	M	V	T
Wetenschappen	667	387	1.054	411	290	701	1.078	677	1.755
Wijsbegeerte en moraalwetenschappen	48	23	71	28	10	38	76	33	109
Totaal	2.810	2.781	5.591	1.870	1.456	3.326	4.680	4.237	8.917
Vorbereidingsprogramma									
Archeologie en kunstwetenschappen	11	10	21	2	1	3	13	11	24
Architectuur	8	17	25	-	1	1	8	18	26
Architectuur; Industriële wetenschappen en technologie	1	-	1	-	-	-	1	-	1
Bewegings- en revalidatiewetenschappen	2	3	5	8	15	23	10	18	28
Biomedische wetenschappen	-	-	-	-	4	4	-	4	4
Biotechniek	1	-	1	-	-	-	1	-	1
Economische en toegepaste economische wetenschappen	563	328	891	125	144	269	688	472	1.160
Farmaceutische wetenschappen	3	6	9	-	1	1	3	7	10
Gecombineerde studiegebieden	13	19	32	8	12	20	21	31	52
Geneeskunde	6	12	18	13	7	20	19	19	38
Geschiedenis	21	21	42	-	3	3	21	24	45
Handelswetenschappen en bedrijfskunde	32	38	70	65	93	158	97	131	228
Industriële wetenschappen en technologie	26	13	39	26	7	33	52	20	72
Politieke en sociale wetenschappen	158	141	299	27	76	103	185	217	402
Psychologie en pedagogische wetenschappen	28	97	125	22	51	73	50	148	198
Rechten, notariaat en criminologische wetenschappen	90	95	185	7	7	14	97	102	199
Sociale gezondheidswetenschappen	14	41	55	-	2	2	14	43	57
Taal- en letterkunde	13	43	56	6	18	24	19	61	80
Toegepaste biologische wetenschappen	9	10	19	2	1	3	11	11	22
Toegepaste taalkunde	8	52	60	5	16	21	13	68	81
Toegepaste wetenschappen	44	6	50	6	2	8	50	8	58
Verkeerskunde	5	-	5	13	11	24	18	11	29
Wetenschappen	29	23	52	2	4	6	31	27	58
Wijsbegeerte en moraalwetenschappen	18	5	23	1	2	3	19	7	26
Totaal	1.103	980	2.083	338	478	816	1.441	1.458	2.899
Schakelprogramma									
Archeologie en kunstwetenschappen	3	10	13	-	1	1	3	11	14
Architectuur	32	40	72	3	4	7	35	44	79
Architectuur; Industriële wetenschappen en technologie	11	12	23	4	4	8	15	16	31
Bewegings- en revalidatiewetenschappen	3	25	28	7	21	28	10	46	56
Biomedische wetenschappen	2	1	3	-	1	1	2	2	4
Biotechniek	71	56	127	-	1	1	71	57	128
Economische en toegepaste economische wetenschappen	273	184	457	55	48	103	328	232	560
Economische en toegepaste economische wetenschappen; Geneeskunde; Politieke en sociale wetenschappen; Rechten, notariaat en criminologische wetenschappen; Wetenschappen	2	3	5	14	6	20	16	9	25
Gecombineerde studiegebieden	44	93	137	5	9	14	49	102	151
Geneeskunde	59	290	349	3	25	28	62	315	377
Geschiedenis	27	20	47	-	-	-	27	20	47
Handelswetenschappen en bedrijfskunde	557	341	898	17	16	33	574	357	931
Industriële wetenschappen en technologie	1.105	140	1.245	18	2	20	1.123	142	1.265
Politieke en sociale wetenschappen	321	536	857	56	97	153	377	633	1.010
Psychologie en pedagogische wetenschappen	145	799	944	12	52	64	157	851	1.008
Rechten, notariaat en criminologische wetenschappen	108	288	396	6	8	14	114	296	410
Sociale gezondheidswetenschappen	78	340	418	3	9	12	81	349	430
Taal- en letterkunde	58	148	206	8	27	35	66	175	241
Toegepaste taalkunde	29	99	128	-	7	7	29	106	135
Toegepaste wetenschappen	9	1	10	1	-	1	10	1	11
Verkeerskunde	4	1	5	2	-	2	6	1	7
Wetenschappen	173	58	231	7	7	14	180	65	245
Wijsbegeerte en moraalwetenschappen	14	7	21	-	1	1	14	8	22
Totaal	3.128	3.492	6.620	221	346	567	3.349	3.838	7.187
Totaal Universiteiten	60.580	64.240	124.820	9.400	9.912	19.312	69.980	74.152	144.132
Algemeen totaal	106.558	128.704	235.262	11.481	13.286	24.767	118.039	141.990	260.029

HOGER ONDERWIJS

Aantal inschrijvingen met een diplomacontract per soort opleiding, studiegebied en opleiding (1)

	Belgische studenten			Studenten van vreemde nationaliteit			Totaal		
	M	V	T	M	V	T	M	V	T
Professioneel gerichte bachelor									
Architectuur									
Interieurvormgeving	328	648	976	41	150	191	369	798	1.167
Landschaps- en tuinarchitectuur	268	81	349	11	8	19	279	89	368
Toegepaste architectuur	230	112	342	-	3	3	230	115	345
Totaal	826	841	1.667	52	161	213	878	1.002	1.880
Audiovisuele en beeldende kunst									
Audiovisuele kunsten	208	86	294	17	10	27	225	96	321
Beeldende vormgeving	101	130	231	5	8	13	106	138	244
Totaal	309	216	525	22	18	40	331	234	565
Biotechniek									
Agro- en biotechnologie	1.146	1.158	2.304	18	30	48	1.164	1.188	2.352
Totaal	1.146	1.158	2.304	18	30	48	1.164	1.188	2.352
Gezondheidszorg									
Biomedische laboratoriumtechnologie	702	1.188	1.890	23	47	70	725	1.235	1.960
Ergotherapie	372	1.764	2.136	6	35	41	378	1.799	2.177
Logopedie en audiologie	46	1.259	1.305	2	18	20	48	1.277	1.325
Medische beeldvorming	95	139	234	3	2	5	98	141	239
Optiek en optometrie	34	97	131	3	5	8	37	102	139
Orthopedie	73	58	131	4	11	15	77	69	146
Podologie	106	190	296	-	2	2	106	192	298
Verpleegkunde	1.423	6.637	8.060	54	266	320	1.477	6.903	8.380
Voedings- en dieetkunde	178	1.087	1.265	8	33	41	186	1.120	1.306
Vroedkunde	5	1.388	1.393	3	410	413	8	1.798	1.806
Totaal	3.034	13.807	16.841	106	829	935	3.140	14.636	17.776
Gezondheidszorg; Onderwijs									
Sport en bewegen	200	59	259	1	1	2	201	60	261
Totaal	200	59	259	1	1	2	201	60	261
Gezondheidszorg; Onderwijs; Sociaal-agogisch werk									
Pedagogie van het jonge kind	23	639	662	-	8	8	23	647	670
Totaal	23	639	662	-	8	8	23	647	670
Handelswetenschappen en bedrijfskunde									
Bedrijfsmanagement	9.131	6.689	15.820	334	346	680	9.465	7.035	16.500
Communicatiemanagement	709	1.838	2.547	13	61	74	722	1.899	2.621
Hotelmanagement	264	397	661	28	38	66	292	435	727
Informaticamanagement en multimedia	273	43	316	5	3	8	278	46	324
Journalistiek	651	721	1.372	14	41	55	665	762	1.427
Netwerkeconomie	31	12	43	-	1	1	31	13	44
Office management	1.045	2.767	3.812	30	103	133	1.075	2.870	3.945
Retailmanagement	52	62	114	3	-	3	55	62	117
Toegepaste informatica	3.695	227	3.922	135	17	152	3.830	244	4.074
Toerisme en recreatiemanagement	258	729	987	8	26	34	266	755	1.021
Totaal	16.109	13.485	29.594	570	636	1.206	16.679	14.121	30.800
Industriële wetenschappen en technologie									
Audiovisuele technieken: film, TV en video	125	52	177	17	7	24	142	59	201
Audiovisuele technieken: fotografie	90	156	246	18	15	33	108	171	279
Autotechnologie	697	8	705	13	-	13	710	8	718
Bouw	1.003	66	1.069	10	5	15	1.013	71	1.084
Chemie	1.115	307	1.422	24	14	38	1.139	321	1.460
Elektromechanica	2.460	29	2.489	48	-	48	2.508	29	2.537
Elektronica-ICT	1.241	27	1.268	30	3	33	1.271	30	1.301
Energiemanagement	40	-	40	2	-	2	42	-	42
Energietechnologie	555	5	560	8	-	8	563	5	568
Facilitair management	75	91	166	1	-	1	76	91	167
Grafische en digitale media	501	421	922	23	11	34	524	432	956
Houttechnologie	334	3	337	5	-	5	339	3	342
Industrieel productontwerpen	198	49	247	3	4	7	201	53	254
Integrale veiligheid	119	13	132	4	-	4	123	13	136
Logistiek	19	7	26	1	-	1	20	7	27
Luchtvaart	107	8	115	12	1	13	119	9	128
Mechanische ontwerp- en productietechnologie	81	2	83	3	1	4	84	3	87
Milieuzorg	14	7	21	-	-	-	14	7	21
Modetechnologie	6	120	126	1	10	11	7	130	137
Multimedia and Communication Technology	146	16	162	28	8	36	174	24	198
Multimedia en communicatietechnologie	1.368	167	1.535	32	8	40	1.400	175	1.575
Ontwerp- en productietechnologie	310	4	314	4	-	4	314	4	318
Textieltechnologie	11	16	27	-	2	2	11	18	29
Vastgoed	794	381	1.175	7	4	11	801	385	1.186
Totaal	11.409	1.955	13.364	294	93	387	11.703	2.048	13.751

HOGER ONDERWIJS

Aantal inschrijvingen met een diplomacontract per soort opleiding, studiegebied en opleiding (1) (vervolg)

	Belgische studenten			Studenten van vreemde nationaliteit			Totaal		
	M	V	T	M	V	T	M	V	T
Muziek en podiumkunsten									
Dans	9	11	20	3	15	18	12	26	38
Musical	11	26	37	-	1	1	11	27	38
Pop- en rockmuziek	147	36	183	4	1	5	151	37	188
Totaal	167	73	240	7	17	24	174	90	264
Nautische wetenschappen									
Scheepswerktuigkunde	63	-	63	54	1	55	117	1	118
Totaal	63	-	63	54	1	55	117	1	118
Onderwijs									
Onderwijs: kleuteronderwijs	146	4.637	4.783	4	69	73	150	4.706	4.856
Onderwijs: lager onderwijs	1.222	5.811	7.033	13	54	67	1.235	5.865	7.100
Onderwijs: secundair onderwijs	4.946	5.065	10.011	118	139	257	5.064	5.204	10.268
Totaal	6.314	15.513	21.827	135	262	397	6.449	15.775	22.224
Sociaal-agogisch werk									
Gezinswetenschappen	81	769	850	2	36	38	83	805	888
Maatschappelijke veiligheid	165	65	230	1	-	1	166	65	231
Orthopedagogie	661	3.655	4.316	11	86	97	672	3.741	4.413
Sociaal werk	1.680	4.775	6.455	43	170	213	1.723	4.945	6.668
Sociaal werk (gezamenlijke opleiding)	25	101	126	1	10	11	26	111	137
Sociale readaptatiewetenschappen	86	375	461	1	8	9	87	383	470
Toegepaste psychologie	343	1.590	1.933	10	67	77	353	1.657	2.010
Totaal	3.041	11.330	14.371	69	377	446	3.110	11.707	14.817
Totaal professioneel gerichte bachelor	42.641	59.076	101.717	1.328	2.433	3.761	43.969	61.509	105.478
Academisch gerichte bachelor - Hogescholen									
Audiovisuele en beeldende kunst									
Audiovisuele kunsten	260	196	456	41	40	81	301	236	537
Audiovisuele kunsten (gezamenlijke opleiding)	120	52	172	14	6	20	134	58	192
Beeldende kunsten	534	918	1.452	101	201	302	635	1.119	1.754
Beeldende kunsten (gezamenlijke opleiding)	99	198	297	11	17	28	110	215	325
Productdesign	1	-	1	-	-	-	1	-	1
Productdesign (gezamenlijke opleiding)	31	17	48	1	2	3	32	19	51
Totaal	1.045	1.381	2.426	168	266	434	1.213	1.647	2.860
Muziek en podiumkunsten									
Drama	66	70	136	8	21	29	74	91	165
Muziek	467	363	830	109	166	275	576	529	1.105
Totaal	533	433	966	117	187	304	650	620	1.270
Nautische wetenschappen									
Nautische wetenschappen	241	44	285	134	17	151	375	61	436
Totaal	241	44	285	134	17	151	375	61	436
Totaal academisch gerichte bachelor - Hogescholen	1.819	1.858	3.677	419	470	889	2.238	2.328	4.566
Master - Hogescholen									
Audiovisuele en beeldende kunst									
Audiovisual Arts	-	-	-	-	6	6	-	6	6
Audiovisuele kunsten	83	41	124	14	6	20	97	47	144
Audiovisuele kunsten (gezamenlijke opleiding)	17	7	24	3	1	4	20	8	28
Beeldende kunsten	173	270	443	42	82	124	215	352	567
Beeldende kunsten (gezamenlijke opleiding)	26	39	65	2	7	9	28	46	74
Documentary Film Directing (EM)	-	-	-	23	25	48	23	25	48
Fine Arts	-	3	3	15	15	30	15	18	33
Productdesign	6	1	7	2	1	3	8	2	10
Productdesign (gezamenlijke opleiding)	5	7	12	-	-	-	5	7	12
Totaal	310	368	678	101	143	244	411	511	922
Muziek en podiumkunsten									
Drama	23	38	61	4	12	16	27	50	77
Music	2	-	2	7	19	26	9	19	28
Muziek	265	235	500	131	172	303	396	407	803
Totaal	290	273	563	142	203	345	432	476	908
Nautische wetenschappen									
Nautische wetenschappen	65	16	81	22	2	24	87	18	105
Totaal	65	16	81	22	2	24	87	18	105
Totaal master - Hogescholen	665	657	1.322	265	348	613	930	1.005	1.935

HOGER ONDERWIJS

Aantal inschrijvingen met een diplomacontract per soort opleiding, studiegebied en opleiding (1) (vervolg)

	Belgische studenten			Studenten van vreemde nationaliteit			Totaal		
	M	V	T	M	V	T	M	V	T
Academisch gerichte bachelor - Universiteiten									
Archeologie en kunstwetenschappen									
Archeologie	89	110	199	8	11	19	97	121	218
Kunstwetenschappen	120	384	504	4	26	30	124	410	534
Kunstwetenschappen en archeologie	27	57	84	3	10	13	30	67	97
Musicologie	16	34	50	2	2	4	18	36	54
Totaal	252	585	837	17	49	66	269	634	903
Architectuur									
Architectuur	615	609	1.224	43	35	78	658	644	1.302
Interieurarchitectuur	123	455	578	9	36	45	132	491	623
Totaal	738	1.064	1.802	52	71	123	790	1.135	1.925
Bewegings- en revalidatiewetenschappen									
Lichamelijke opvoeding en bewegingswetenschappen	508	240	748	17	22	39	525	262	787
Revalidatiewetenschappen en kinesitherapie	1.495	2.034	3.529	60	95	155	1.555	2.129	3.684
Totaal	2.003	2.274	4.277	77	117	194	2.080	2.391	4.471
Biomedische wetenschappen									
Biomedische wetenschappen	501	1.172	1.673	128	196	324	629	1.368	1.997
Totaal	501	1.172	1.673	128	196	324	629	1.368	1.997
Biotechniek									
Biowetenschappen	197	177	374	1	-	1	198	177	375
Totaal	197	177	374	1	-	1	198	177	375
Conservatie-restauratie									
Conservatie-restauratie	10	62	72	2	25	27	12	87	99
Totaal	10	62	72	2	25	27	12	87	99
Diergeneeskunde									
Diergeneeskunde	219	704	923	98	414	512	317	1.118	1.435
Totaal	219	704	923	98	414	512	317	1.118	1.435
Economische en toegepaste economische wetenschappen									
Economische wetenschappen	159	79	238	13	6	19	172	85	257
Economische wetenschappen/TEW/TEW: handelsingenieur	309	218	527	7	10	17	316	228	544
TEW: bedrijfskunde	472	297	769	34	37	71	506	334	840
TEW: economisch beleid	46	25	71	2	4	6	48	29	77
TEW: handelsingenieur	1.366	679	2.045	30	17	47	1.396	696	2.092
TEW: handelsingenieur in de beleidsinformatica	146	43	189	6	4	10	152	47	199
Toegepaste economische wetenschappen	1.365	941	2.306	45	36	81	1.410	977	2.387
Totaal	3.863	2.282	6.145	137	114	251	4.000	2.396	6.396
Economische en toegepaste economische wetenschappen; Politieke en sociale wetenschappen									
Sociaal-economische wetenschappen	104	182	286	7	17	24	111	199	310
Totaal	104	182	286	7	17	24	111	199	310
Farmaceutische wetenschappen									
Farmaceutische wetenschappen	427	1.266	1.693	47	87	134	474	1.353	1.827
Totaal	427	1.266	1.693	47	87	134	474	1.353	1.827
Geneeskunde									
Geneeskunde	1.175	1.429	2.604	165	96	261	1.340	1.525	2.865
Totaal	1.175	1.429	2.604	165	96	261	1.340	1.525	2.865
Geschiedenis									
Geschiedenis	1.057	530	1.587	42	16	58	1.099	546	1.645
Totaal	1.057	530	1.587	42	16	58	1.099	546	1.645
Geschiedenis; Taal- en letterkunde									
Afrikaanse talen en culturen	9	27	36	-	1	1	9	28	37
Oosterse talen en culturen	85	164	249	4	13	17	89	177	266
Oost-Europese talen en culturen	26	40	66	4	6	10	30	46	76
Taal- en regiostudies: Arabistiek en Islamkunde	30	65	95	3	4	7	33	69	102
Taal- en regiostudies: Japanologie	66	101	167	6	11	17	72	112	184
Taal- en regiostudies: Oude Nabije Oosten	3	7	10	-	1	1	3	8	11
Taal- en regiostudies: Sinologie	33	75	108	6	15	21	39	90	129
Taal- en regiostudies: Slavistiek en Oost-Europakunde	11	37	48	4	5	9	15	42	57
Totaal	263	516	779	27	56	83	290	572	862
Godgeleerdheid, godsdienstwetenschappen en kerkelijk recht									
Godgeleerdheid en godsdienstwetenschappen	49	74	123	8	6	14	57	80	137
Theology and Religious Studies	1	-	1	22	7	29	23	7	30
Totaal	50	74	124	30	13	43	80	87	167

HOGER ONDERWIJS

Aantal inschrijvingen met een diplomacontract per soort opleiding, studiegebied en opleiding (1) (vervolg)

	Belgische studenten			Studenten van vreemde nationaliteit			Totaal		
	M	V	T	M	V	T	M	V	T
Handelswetenschappen en bedrijfskunde									
Bestuurskunde en publiek management	118	140	258	4	2	6	122	142	264
Business Administration	75	79	154	87	82	169	162	161	323
Handelsingenieur	66	18	84	3	1	4	69	19	88
Handelswetenschappen	1.799	1.126	2.925	34	16	50	1.833	1.142	2.975
Totaal	2.058	1.363	3.421	128	101	229	2.186	1.464	3.650
Industriële wetenschappen en technologie									
Industriële wetenschappen	2.645	298	2.943	44	1	45	2.689	299	2.988
Industriële wetenschappen (gezamenlijke opleiding)	382	42	424	10	2	12	392	44	436
Industriële wetenschappen: bouwkunde	558	82	640	10	3	13	568	85	653
Industriële wetenschappen: chemie	283	90	373	10	3	13	293	93	386
Industriële wetenschappen: elektromechanica	586	25	611	10	3	13	596	28	624
Industriële wetenschappen: elektronica-ICT	233	5	238	7	-	7	240	5	245
Industriële wetenschappen: industrieel ontwerpen	94	28	122	-	-	-	94	28	122
Industriële wetenschappen: informatica	143	11	154	4	-	4	147	11	158
Industriële wetenschappen: milieukunde	9	5	14	1	-	1	10	5	15
Industriële wetenschappen: textieltechnologie	-	1	1	-	-	-	-	1	1
Industrial Sciences	26	5	31	83	51	134	109	56	165
Totaal	4.959	592	5.551	179	63	242	5.138	655	5.793
Politieke en sociale wetenschappen									
Communicatiewetenschappen	458	1.081	1.539	16	55	71	474	1.136	1.610
Politieke wetenschappen	429	249	678	22	19	41	451	268	719
Politieke wetenschappen en sociologie	192	169	361	8	8	16	200	177	377
Sociologie	159	258	417	9	22	31	168	280	448
Totaal	1.238	1.757	2.995	55	104	159	1.293	1.861	3.154
Productontwikkeling									
Productontwikkeling	154	101	255	15	9	24	169	110	279
Totaal	154	101	255	15	9	24	169	110	279
Psychologie en pedagogische wetenschappen									
Agogische wetenschappen	23	105	128	-	3	3	23	108	131
Onderwijskunde	8	30	38	-	-	-	8	30	38
Pedagogische wetenschappen	43	840	883	-	14	14	43	854	897
Psychologie	605	2.448	3.053	75	202	277	680	2.650	3.330
Totaal	679	3.423	4.102	75	219	294	754	3.642	4.396
Rechten, notariaat en criminologische wetenschappen									
Criminologische wetenschappen	444	852	1.296	14	38	52	458	890	1.348
Rechten	2.283	3.253	5.536	66	129	195	2.349	3.382	5.731
Rechten (gezamenlijke opleiding)	295	375	670	8	16	24	303	391	694
Totaal	3.022	4.480	7.502	88	183	271	3.110	4.663	7.773
Sociale gezondheidswetenschappen									
Logopedische en audiologische wetenschappen	13	450	463	2	11	13	15	461	476
Milieu- en preventie management	72	52	124	1	1	2	73	53	126
Totaal	85	502	587	3	12	15	88	514	602
Taal- en letterkunde									
Taal- en letterkunde: combinatie 2 talen	664	1.894	2.558	34	95	129	698	1.989	2.687
Totaal	664	1.894	2.558	34	95	129	698	1.989	2.687
Tandheelkunde									
Tandheelkunde	102	178	280	29	15	44	131	193	324
Totaal	102	178	280	29	15	44	131	193	324
Toegepaste biologische wetenschappen									
Bio-ingenieurswetenschappen	912	793	1.705	14	9	23	926	802	1.728
Totaal	912	793	1.705	14	9	23	926	802	1.728
Toegepaste taalkunde									
Toegepaste taalkunde	546	1.450	1.996	23	109	132	569	1.559	2.128
Totaal	546	1.450	1.996	23	109	132	569	1.559	2.128
Toegepaste wetenschappen									
Ingenieurswetenschappen	1.502	260	1.762	31	8	39	1.533	268	1.801
Ingenieurswetenschappen: architectuur	368	376	744	12	10	22	380	386	766
Ingenieurswetenschappen: bouwkunde	110	27	137	-	-	-	110	27	137
Ingenieurswetenschappen: chemische technieken en materiaalkunde	61	32	93	-	-	-	61	32	93
Ingenieurswetenschappen: computerwetenschappen	61	5	66	-	-	-	61	5	66
Ingenieurswetenschappen: elektrotechniek	63	4	67	-	-	-	63	4	67
Ingenieurswetenschappen: toegepaste natuurkunde	48	7	55	-	-	-	48	7	55
Ingenieurswetenschappen: werktuigkunde-elektrotechniek	160	12	172	2	-	2	162	12	174
Totaal	2.373	723	3.096	45	18	63	2.418	741	3.159

HOGER ONDERWIJS

Aantal inschrijvingen met een diplomacontract per soort opleiding, studiegebied en opleiding (1) (vervolg)

	Belgische studenten			Studenten van vreemde nationaliteit			Totaal		
	M	V	T	M	V	T	M	V	T
Verkeerskunde									
Mobiliteitswetenschappen	22	8	30	4	1	5	26	9	35
Totaal	22	8	30	4	1	5	26	9	35
Wetenschappen									
Biochemie en biotechnologie	232	210	442	13	6	19	245	216	461
Biologie	436	390	826	17	24	41	453	414	867
Chemie	381	166	547	12	6	18	393	172	565
Computerwetenschappen	83	2	85	4	1	5	87	3	90
Fysica	288	41	329	20	5	25	308	46	354
Fysica en sterrenkunde	165	30	195	7	2	9	172	32	204
Geografie	83	48	131	4	2	6	87	50	137
Geografie en de geomatica	63	41	104	1	1	2	64	42	106
Geologie	96	52	148	1	2	3	97	54	151
Informatica	647	41	688	27	4	31	674	45	719
Wiskunde	224	131	355	8	7	15	232	138	370
Totaal	2.698	1.152	3.850	114	60	174	2.812	1.212	4.024
Wijsbegeerte en moraalwetenschappen									
Moraalwetenschappen	46	34	80	-	-	-	46	34	80
Philosophy	9	6	15	56	29	85	65	35	100
Wijsbegeerte	353	155	508	46	36	82	399	191	590
Wijsbegeerte en moraalwetenschappen	40	23	63	1	4	5	41	27	68
Totaal	448	218	666	103	69	172	551	287	838
Totaal academisch gerichte bachelor - Universiteiten	30.819	30.951	61.770	1.739	2.338	4.077	32.558	33.289	65.847
Master - Universiteiten									
Archeologie en kunstwetenschappen									
Archaeology	-	-	-	-	1	1	-	1	1
Archeologie	38	38	76	5	7	12	43	45	88
Kunstwetenschappen	46	128	174	3	9	12	49	137	186
Kunstwetenschappen en archeologie	21	34	55	1	5	6	22	39	61
Musicologie	9	9	18	-	3	3	9	12	21
Totaal	114	209	323	9	25	34	123	234	357
Archeologie en kunstwetenschappen; Economische en toegepaste economische wetensch.; Geschiedenis; Politieke en sociale wetenschappen; Psychologie en pedagogische wetensch.; Rechten, notariaat en criminologische wetensch.; Taal- en letterkunde; Wetenschappen									
Urban Studies	1	2	3	5	9	14	6	11	17
Totaal	1	2	3	5	9	14	6	11	17
Archeologie en kunstwetenschappen; Taal- en letterkunde									
Cultural Studies	-	2	2	11	24	35	11	26	37
Culturele studies	29	80	109	2	6	8	31	86	117
Totaal	29	82	111	13	30	43	42	112	154
Architectuur									
Architecture	39	39	78	28	33	61	67	72	139
Architectuur	339	322	661	10	8	18	349	330	679
Interieurarchitectuur	39	183	222	8	18	26	47	201	248
Totaal	417	544	961	46	59	105	463	603	1.066
Architectuur; Industriële wetenschappen en technologie									
Monumenten- en landschapszorg	23	30	53	1	8	9	24	38	62
Stedenbouw en ruimtelijke planning	54	48	102	6	7	13	60	55	115
Totaal	77	78	155	7	15	22	84	93	177
Bewegings- en revalidatiewetenschappen									
Adapted Physical Activity (EM)	-	1	1	9	22	31	9	23	32
Ergotherapeutische wetenschap (gezamenlijke opleiding)	3	25	28	-	-	-	3	25	28
Lichamelijke opvoeding en bewegingswetenschappen	201	112	313	3	3	6	204	115	319
Rehabilitation Sciences and Physiotherapy	-	-	-	18	26	44	18	26	44
Revalidatiewetenschappen en kinesitherapie	505	924	1.429	24	54	78	529	978	1.507
Totaal	709	1.062	1.771	54	105	159	763	1.167	1.930
Biomedische wetenschappen									
Biomedical Sciences	1	28	29	17	20	37	18	48	66
Biomedische wetenschappen	161	392	553	29	44	73	190	436	626
Comparative Vertebrate Morphology	-	-	-	3	5	8	3	5	8
Totaal	162	420	582	49	69	118	211	489	700
Biotechniek									
Biowetenschappen: land- en tuinbouwkunde	76	63	139	1	-	1	77	63	140
Biowetenschappen: voedingsindustrie	27	36	63	-	-	-	27	36	63
Totaal	103	99	202	1	-	1	104	99	203

HOGER ONDERWIJS

Aantal inschrijvingen met een diplomacontract per soort opleiding, studiegebied en opleiding (1) (vervolg)

	Belgische studenten			Studenten van vreemde nationaliteit			Totaal		
	M	V	T	M	V	T	M	V	T
Conservatie-restauratie									
Conservatie-restauratie	5	15	20	1	10	11	6	25	31
Totaal	5	15	20	1	10	11	6	25	31
Diergeneeskunde									
Diergeneeskunde	136	393	529	35	183	218	171	576	747
Totaal	136	393	529	35	183	218	171	576	747
Economische en toegepaste economische wetenschappen									
Accountancy en revisoraat	35	25	60	5	1	6	40	26	66
Algemene economie	62	22	84	-	1	1	62	23	85
Applied Economic Sciences: Business Administration	-	1	1	16	23	39	16	24	40
Applied Economic Sciences: Economic Policy	-	-	-	3	4	7	3	4	7
Bedrijfseconomie	188	135	323	2	6	8	190	141	331
Bedrijfskunde	171	121	292	10	10	20	181	131	312
Beleidseconomie	59	14	73	10	1	11	69	15	84
Business Economics	120	56	176	31	33	64	151	89	240
Cultuurmanagement	17	67	84	2	24	26	19	91	110
Economics	38	8	46	9	8	17	47	16	63
Economische wetenschappen	44	26	70	-	2	2	44	28	72
Informatiemanagement	23	3	26	2	-	2	25	3	28
Information Management	23	2	25	21	14	35	44	16	60
Management	241	140	381	8	6	14	249	146	395
Management (E)	68	37	105	157	168	325	225	205	430
Management Science	2	1	3	38	56	94	40	57	97
Organisatie en management	66	49	115	13	18	31	79	67	146
Toegepaste economische wetenschappen	445	335	780	12	5	17	457	340	797
TEW: bedrijfskunde	136	126	262	16	13	29	152	139	291
TEW: economisch beleid	12	2	14	1	-	1	13	2	15
TEW: handelsingenieur	744	418	1.162	14	5	19	758	423	1.181
TEW: handelsingenieur in de beleidsinformatica	101	32	133	-	1	1	101	33	134
Verzekeringen	24	13	37	2	1	3	26	14	40
Totaal	2.619	1.633	4.252	372	400	772	2.991	2.033	5.024
Economische en toegepaste economische wetenschappen; Politieke en sociale wetenschappen									
Sociaal-economische wetenschappen	19	30	49	2	1	3	21	31	52
Totaal	19	30	49	2	1	3	21	31	52
Economische en toegepaste economische wetenschappen; Rechten, notariaat en criminologische wetenschappen									
Economie, recht en bedrijfskunde	35	29	64	1	-	1	36	29	65
Veiligheidswetenschappen	10	9	19	6	3	9	16	12	28
Totaal	45	38	83	7	3	10	52	41	93
Economische en toegepaste economische wetenschappen; Wetenschappen									
Toerisme	9	13	22	1	2	3	10	15	25
Totaal	9	13	22	1	2	3	10	15	25
Farmaceutische wetenschappen									
Farmaceutische zorg	86	524	610	3	10	13	89	534	623
Geneesmiddelenontwikkeling	115	170	285	4	9	13	119	179	298
Totaal	201	694	895	7	19	26	208	713	921
Geneeskunde									
Epidemiologie	3	11	14	1	-	1	4	11	15
Geneeskunde	1.279	1.872	3.151	145	129	274	1.424	2.001	3.425
Verpleegkunde en vroedkunde	70	284	354	2	18	20	72	302	374
Totaal	1.352	2.167	3.519	148	147	295	1.500	2.314	3.814
Geneeskunde; Toegepaste biologische wetenschappen; Toegepaste wetenschappen; Wetenschappen									
Bioinformatica	14	1	15	14	16	30	28	17	45
Totaal	14	1	15	14	16	30	28	17	45
Geschiedenis									
Geschiedenis	369	199	568	12	7	19	381	206	587
Geschiedenis van de Oudheid	12	8	20	-	-	-	12	8	20
Totaal	381	207	588	12	7	19	393	214	607
Geschiedenis; Politieke en sociale wetenschappen; Taal- en letterkunde									
European Studies: Transnational and Global Perspectives	17	16	33	47	63	110	64	79	143
Europese studies: transnationale en mondiale perspectieven	24	9	33	1	1	2	25	10	35
Totaal	41	25	66	48	64	112	89	89	178

HOGER ONDERWIJS

Aantal inschrijvingen met een diplomacontract per soort opleiding, studiegebied en opleiding (1) (vervolg)

	Belgische studenten			Studenten van vreemde nationaliteit			Totaal		
	M	V	T	M	V	T	M	V	T
Geschiedenis; Taal- en letterkunde									
Afrikaanse talen en culturen	3	14	17	-	1	1	3	15	18
Oosterse talen en culturen	24	45	69	1	2	3	25	47	72
Oost-Europese talen en culturen	8	13	21	-	1	1	8	14	22
Taal- en regiostudies: Arabistiek en Islamkunde	12	10	22	1	-	1	13	10	23
Taal- en regiostudies: Japanologie	12	13	25	-	-	-	12	13	25
Taal- en regiostudies: Oude Nabije Oosten	4	4	8	-	-	-	4	4	8
Taal- en regiostudies: Sinologie	5	6	11	-	1	1	5	7	12
Taal- en regiostudies: Slavistiek en Oost-Europakunde	4	12	16	2	1	3	6	13	19
Totaal	72	117	189	4	6	10	76	123	199
Godgeleerdheid, godsdienstwetenschappen en kerkelijk recht									
Godgeleerdheid en godsdienstwetenschappen	26	42	68	1	2	3	27	44	71
Samenleving, recht en religie	3	1	4	-	1	1	3	2	5
Society, Law and Religion	1	-	1	29	4	33	30	4	34
Theology and Religious Studies	-	1	1	42	18	60	42	19	61
Wereldgodsdiensten, interreligieuze dialoog en religiestudie	9	14	23	3	4	7	12	18	30
Totaal	39	58	97	75	29	104	114	87	201
Handelswetenschappen en bedrijfskunde									
Bestuurskunde en publiek management	67	58	125	-	-	-	67	58	125
Business Administration	53	34	87	65	94	159	118	128	246
Handelsingenieur	39	21	60	-	-	-	39	21	60
Handelswetenschappen	868	595	1.463	15	13	28	883	608	1.491
International Business Economics and Management	22	30	52	58	91	149	80	121	201
Internationale bedrijfseconomie en bedrijfsbeleid	7	14	21	1	2	3	8	16	24
Totaal	1.056	752	1.808	139	200	339	1.195	952	2.147
Industriële wetenschappen en technologie									
Food Science, Technology Nutrition (EM)	1	-	1	10	25	35	11	25	36
Industrial Science: Biochemical Engineering	-	1	1	1	3	4	1	4	5
Industrial Science: Chemical Engineering	1	-	1	3	1	4	4	1	5
Industrial Science: Electromechanical Engineering	4	1	5	20	8	28	24	9	33
Industrial Science: Electronic Engineering	4	1	5	25	12	37	29	13	42
Industriële wetenschappen: biochemie	106	101	207	2	-	2	108	101	209
Industriële wetenschappen: biochemie (gezamenlijke opleiding)	6	8	14	-	-	-	6	8	14
Industriële wetenschappen: bouwkunde	398	62	460	2	1	3	400	63	463
Industriële wetenschappen: bouwkunde (gezamenlijke opleiding)	68	3	71	-	-	-	68	3	71
Industriële wetenschappen: chemie	207	46	253	4	-	4	211	46	257
industriële wetenschappen: chemie (gezamenlijke opleiding)	14	2	16	1	-	1	15	2	17
Industriële wetenschappen: elektromechanica	830	33	863	8	1	9	838	34	872
Industriële wetenschappen: elektromechanica (gezamenlijke opleiding)	47	1	48	2	-	2	49	1	50
Industriële wetenschappen: elektronica-ICT	376	10	386	5	-	5	381	10	391
Industriële wetenschappen: elektronica-ICT (gezamenlijke opleiding)	32	-	32	-	-	-	32	-	32
Industriële wetenschappen: elektrotechniek	56	2	58	-	-	-	56	2	58
Industriële wetenschappen: energie	115	3	118	-	-	-	115	3	118
Industriële wetenschappen: energie (gezamenlijke opleiding)	42	-	42	-	-	-	42	-	42
Industriële wetenschappen: industrieel ontwerpen	34	16	50	-	-	-	34	16	50
Industriële wetenschappen: informatica	73	2	75	-	-	-	73	2	75
Industriële wetenschappen: kunststofverwerking	5	1	6	-	-	-	5	1	6
Industriële wetenschappen: landmeten	17	6	23	-	-	-	17	6	23
Industriële wetenschappen: milieukunde	8	7	15	-	-	-	8	7	15
Industriële wetenschappen: nucleaire technologie (gezamenlijke opleiding)	5	-	5	-	-	-	5	-	5
Industriële wetenschappen: textieltechnologie	5	5	10	-	-	-	5	5	10
Industriële wetenschappen: verpakkingstechnologie (gezamenlijke opleiding)	2	1	3	-	-	-	2	1	3
Stedenbouw en ruimtelijke planning	46	25	71	2	1	3	48	26	74
Totaal	2.502	337	2.839	85	52	137	2.587	389	2.976
Politieke en sociale wetenschappen									
Communicatiewetenschappen	310	574	884	22	85	107	332	659	991
Communication Studies	7	23	30	40	117	157	47	140	187
EU-studies	73	32	105	-	1	1	73	33	106
Filmstudies en visuele cultuur	22	54	76	8	21	29	30	75	105
Médiation interculturelle: identités, mobilités, conflits (EM)	-	-	-	4	8	12	4	8	12
Overheidsmanagement en -beleid	42	55	97	5	1	6	47	56	103
Politieke communicatie	16	13	29	6	10	16	22	23	45
Politieke wetenschappen	222	120	342	13	21	34	235	141	376
Sociaal werk	13	51	64	-	9	9	13	60	73
Sociaal werk en sociaal beleid	13	28	41	-	1	1	13	29	42
Sociologie	113	161	274	6	11	17	119	172	291
Vergelijkende en internationale politiek	99	59	158	20	10	30	119	69	188
Totaal	930	1.170	2.100	124	295	419	1.054	1.465	2.519

HOGER ONDERWIJS

Aantal inschrijvingen met een diplomacontract per soort opleiding, studiegebied en opleiding (1) (vervolg)

	Belgische studenten			Studenten van vreemde nationaliteit			Totaal		
	M	V	T	M	V	T	M	V	T
Politieke en sociale wetenschappen; Taal- en letterkunde									
Bedrijfscommunicatie	71	210	281	4	9	13	75	219	294
Totaal	71	210	281	4	9	13	75	219	294
Politieke en sociale wetenschappen; Wetenschappen									
Milieuwetenschap	43	32	75	1	3	4	44	35	79
Totaal	43	32	75	1	3	4	44	35	79
Productontwikkeling									
Productontwikkeling	68	42	110	14	6	20	82	48	130
Totaal	68	42	110	14	6	20	82	48	130
Psychologie en pedagogische wetenschappen									
Agogische wetenschappen	18	63	81	-	-	-	18	63	81
Educatieve studies	16	65	81	-	2	2	16	67	83
Educational Sciences	2	5	7	13	38	51	15	43	58
Educational Studies	-	1	1	4	17	21	4	18	22
Onderwijskunde	-	11	11	-	3	3	-	14	14
Opleidings- en onderwijswetenschappen	38	67	105	1	6	7	39	73	112
Pedagogische wetenschappen	59	915	974	1	30	31	60	945	1.005
Psychologie	363	1.823	2.186	20	88	108	383	1.911	2.294
Sociaal werk	14	67	81	-	1	1	14	68	82
Social and Cultural Anthropology	5	7	12	26	71	97	31	78	109
Sociale en culturele antropologie	16	65	81	1	5	6	17	70	87
Totaal	531	3.089	3.620	66	261	327	597	3.350	3.947
Rechten, notariaat en criminologische wetenschappen									
Criminologische wetenschappen	172	405	577	9	11	20	181	416	597
Criminology	-	-	-	3	5	8	3	5	8
Law	4	10	14	9	16	25	13	26	39
Rechten	1.215	1.773	2.988	16	35	51	1.231	1.808	3.039
Rechten (gezamenlijke opleiding)	48	118	166	-	2	2	48	120	168
Totaal	1.439	2.306	3.745	37	69	106	1.476	2.375	3.851
Sociale gezondheidswetenschappen									
Gezondheidsvoorlichting en -bevordering	6	94	100	-	3	3	6	97	103
Logopedische en audiologische wetenschappen	2	180	182	2	-	2	4	180	184
Management en beleid van de gezondheidszorg	94	250	344	1	7	8	95	257	352
Management, zorg en beleid in de gerontologie	11	22	33	-	1	1	11	23	34
Milieu- en preventie management	16	20	36	-	-	-	16	20	36
Seksuologie	10	99	109	-	13	13	10	112	122
Totaal	139	665	804	3	24	27	142	689	831
Taal- en letterkunde									
Historische taal- en letterkunde	7	9	16	-	1	1	7	10	17
Langue et littérature françaises	-	-	-	-	1	1	-	1	1
Linguistics and Literature: English	-	2	2	-	2	2	-	4	4
Literatuur van de moderniteit	7	14	21	1	4	5	8	18	26
Meertalige professionele communicatie	22	79	101	5	27	32	27	106	133
Taal- en letterkunde	196	555	751	9	34	43	205	589	794
Taalkunde	10	23	33	1	8	9	11	31	42
Theater- en filmwetenschap	19	43	62	-	7	7	19	50	69
Vergelijkende moderne letterkunde	17	42	59	-	1	1	17	43	60
Western Literature	-	8	8	2	12	14	2	20	22
Westerse literatuur	20	48	68	1	2	3	21	50	71
Totaal	298	823	1.121	19	99	118	317	922	1.239
Tandheelkunde									
Tandheelkunde	72	131	203	19	20	39	91	151	242
Totaal	72	131	203	19	20	39	91	151	242
Toegepaste biologische wetenschappen									
Aquaculture	2	1	3	22	17	39	24	18	42
Bio-ingenieurswetenschappen: biosysteemtechniek	42	22	64	-	1	1	42	23	65
Bio-ingenieurswetenschappen: bos- en natuurbeheer	15	9	24	-	-	-	15	9	24
Bio-ingenieurswetenschappen: cel- en genbiotechnologie	35	46	81	1	1	2	36	47	83
Bio-ingenieurswetenschappen: cel- en gentechnologie	45	58	103	-	2	2	45	60	105
Bio-ingenieurswetenschappen: chemie en bioprocestechnologie	78	34	112	-	-	-	78	34	112
Bio-ingenieurswetenschappen: katalytische technologie	33	21	54	-	-	-	33	21	54
Bio-ingenieurswetenschappen: land- en bosbeheer	8	14	22	-	1	1	8	15	23
Bio-ingenieurswetenschappen: land- en waterbeheer	12	8	20	1	-	1	13	8	21
Bio-ingenieurswetenschappen: landbouwkunde	71	63	134	1	1	2	72	64	136
Bio-ingenieurswetenschappen: levensmiddelentechnologie	16	36	52	-	-	-	16	36	52
Bio-ingenieurswetenschappen: levensmiddelenwetenschappen en voeding	15	21	36	1	-	1	16	21	37
Bio-ingenieurswetenschappen: milieutechnologie	67	36	103	-	-	-	67	36	103

HOGER ONDERWIJS

Aantal inschrijvingen met een diplomacontract per soort opleiding, studiegebied en opleiding (1) (vervolg)

	Belgische studenten			Studenten van vreemde nationaliteit			Totaal		
	M	V	T	M	V	T	M	V	T
Environmental Sanitation	-	1	1	41	29	70	41	30	71
Environmental Technology and Engineering (EM)	1	-	1	20	30	50	21	30	51
Food Technology	-	-	-	26	36	62	26	36	62
Molecular Biology	-	1	1	45	42	87	45	43	88
Nutrition and Rural Development	3	3	6	44	37	81	47	40	87
Rural Development	1	1	2	26	38	64	27	39	66
Tropical Natural Resources Management	3	1	4	2	1	3	5	2	7
Totaal	447	376	823	230	236	466	677	612	1.289
Toegepaste biologische wetenschappen;									
Toegepaste wetenschappen									
Water Resources Engineering	4	5	9	45	13	58	49	18	67
Totaal	4	5	9	45	13	58	49	18	67
Toegepaste biologische wetenschappen;									
Toegepaste wetenschappen; Wetenschappen									
Bio-ingenieurswetenschappen: milieutechnologie	29	22	51	-	-	-	29	22	51
Earth Observation	2	1	3	4	3	7	6	4	10
Nanoscience and Nanotechnology	7	1	8	20	7	27	27	8	35
Nanoscience and Nanotechnology (EM)	8	-	8	43	23	66	51	23	74
Nanowetenschappen en nanotechnologie	23	6	29	-	-	-	23	6	29
Totaal	69	30	99	67	33	100	136	63	199
Toegepaste biologische wetenschappen; Wetenschappen									
Physical Land Resources	-	1	1	31	16	47	31	17	48
Totaal	-	1	1	31	16	47	31	17	48
Toegepaste taalkunde									
Journalistiek	76	147	223	3	11	14	79	158	237
Meertalige communicatie	49	212	261	1	14	15	50	226	276
Tolken	25	104	129	-	8	8	25	112	137
Vertalen	81	263	344	4	15	19	85	278	363
Totaal	231	726	957	8	48	56	239	774	1.013
Toegepaste wetenschappen									
Applied Sciences and Engineering: Applied Computer Science	2	-	2	35	11	46	37	11	48
Applied Sciences and Engineering: Computer Science	10	-	10	24	15	39	34	15	49
Architectural Engineering	14	21	35	-	-	-	14	21	35
Biomedical Engineering	43	23	66	33	4	37	76	27	103
Biomedical Engineering (EM)	-	-	-	7	9	16	7	9	16
Chemical and Material Engineering	9	4	13	1	-	1	10	4	14
Chemical Engineering	118	37	155	8	5	13	126	42	168
Civil Engineering	145	22	167	5	3	8	150	25	175
Electrical Engineering	42	1	43	52	15	67	94	16	110
Electro-Mechanical Engineering	175	10	185	6	1	7	181	11	192
Electronics and Information Technology Engineering	10	2	12	6	1	7	16	3	19
Energy for Smart Cities (EIT-KIC)	5	-	5	16	8	24	21	8	29
Engineering Physics	35	3	38	-	-	-	35	3	38
Engineering: Chemical Technology (Engineering Rheology) (EM)	-	-	-	10	2	12	10	2	12
Engineering: Energy	3	1	4	11	1	12	14	2	16
Fire Safety Engineering (EM)	5	-	5	24	8	32	29	8	37
Industrial Engineering and Operations Research	34	7	41	-	1	1	34	8	42
Ingenieurswetenschappen: architectuur	193	153	346	1	3	4	194	156	350
Ingenieurswetenschappen: bedrijfskundige systeemtechnieken en operationeel onderzoek	8	1	9	1	1	2	9	2	11
Ingenieurswetenschappen: biomedische ingenieurstechnieken	2	1	3	-	-	-	2	1	3
Ingenieurswetenschappen: biomedische technologie	18	17	35	1	-	1	19	17	36
Ingenieurswetenschappen: bouwkunde	84	14	98	-	1	1	84	15	99
Ingenieurswetenschappen: chemie en materialen	1	-	1	-	-	-	1	-	1
Ingenieurswetenschappen: chemische technologie	20	1	21	-	-	-	20	1	21
Ingenieurswetenschappen: computerwetenschappen	337	29	366	3	2	5	340	31	371
Ingenieurswetenschappen: elektronica en informatietechnologie	1	-	1	-	1	1	1	1	2
Ingenieurswetenschappen: elektrotechniek	84	11	95	-	-	-	84	11	95
Ingenieurswetenschappen: elektrotechniek (ICT)	18	2	20	-	-	-	18	2	20
Ingenieurswetenschappen: energie	81	5	86	1	-	1	82	5	87
Ingenieurswetenschappen: fotonica	24	-	24	1	-	1	25	-	25
Ingenieurswetenschappen: materiaalkunde	32	10	42	-	2	2	32	12	44
Ingenieurswetenschappen: toegepaste computerwetenschap	2	-	2	-	-	-	2	-	2
Ingenieurswetenschappen: verkeer, logistiek en intelligente transportsystemen	11	6	17	-	1	1	11	7	18
Ingenieurswetenschappen: werktuigkunde	205	20	225	6	1	7	211	21	232
Ingenieurswetenschappen: werktuigkunde-elektrotechniek	19	-	19	-	-	-	19	-	19
Ingenieurswetenschappen: wiskundige ingenieurstechnieken	22	9	31	-	-	-	22	9	31

HOGER ONDERWIJS

Aantal inschrijvingen met een diplomacontract per soort opleiding, studiegebied en opleiding (1) (vervolg)

	Belgische studenten			Studenten van vreemde nationaliteit			Totaal		
	M	V	T	M	V	T	M	V	T
Materials Engineering	-	-	-	37	25	62	37	25	62
Mechanical Engineering	1	-	1	1	-	1	2	-	2
Nuclear Fusion (EM)	2	-	2	18	8	26	20	8	28
Photonics (EM)	2	1	3	8	1	9	10	2	12
Photonics Engineering	-	-	-	19	6	25	19	6	25
Stedenbouw en ruimtelijke planning	15	18	33	2	-	2	17	18	35
Textile Engineering	2	-	2	2	1	3	4	1	5
Totaal	1.834	429	2.263	339	137	476	2.173	566	2.739
Verkeerskunde									
Mobiliteitswetenschappen	24	9	33	9	2	11	33	11	44
Transportation Sciences	7	2	9	16	12	28	23	14	37
Totaal	31	11	42	25	14	39	56	25	81
Wetenschappen									
Astronomy and Astrophysics	2	1	3	3	3	6	5	4	9
Biochemie en biotechnologie	126	111	237	15	8	23	141	119	260
Biologie	151	148	299	3	5	8	154	153	307
Biology	20	22	42	38	37	75	58	59	117
Biomolecular Sciences	-	-	-	2	6	8	2	6	8
Biophysics, Biochemistry and Biotechnology	1	3	4	8	11	19	9	14	23
Chemie	68	21	89	2	1	3	70	22	92
Chemie (gezamenlijke opleiding)	72	27	99	3	5	8	75	32	107
Chemistry	-	-	-	4	6	10	4	6	10
Computer Science	2	-	2	24	6	30	26	6	32
Fysica	83	15	98	4	2	6	87	17	104
Fysica en sterrenkunde (gezamenlijke opleiding)	55	16	71	1	1	2	56	17	73
Geografie	89	50	139	2	3	5	91	53	144
Geography	5	2	7	4	10	14	9	12	21
Geologie	37	26	63	-	2	2	37	28	65
Geology	9	5	14	4	2	6	13	7	20
Geomatica en landmeetkunde	12	8	20	-	-	-	12	8	20
Informatica	97	7	104	1	-	1	98	7	105
Marine and Lacustrine Science Management	8	9	17	18	23	41	26	32	58
Marine Biodiversity and Conservation (EM)	9	11	20	28	70	98	37	81	118
Mathematics	9	3	12	1	-	1	10	3	13
Nematology	-	1	1	17	14	31	17	15	32
Nematology (EM)	-	-	-	8	11	19	8	11	19
Physics	2	1	3	10	5	15	12	6	18
Statistics	27	21	48	116	83	199	143	104	247
Statistiek	2	1	3	-	-	-	2	1	3
Sterrenkunde	7	1	8	-	-	-	7	1	8
Sustainable Territorial Development (EM)	-	2	2	13	36	49	13	38	51
Theoretical Chemistry and Computational Modelling (EM)	1	-	1	5	2	7	6	2	8
Toegepaste informatica	72	4	76	2	-	2	74	4	78
Wiskunde	64	58	122	-	1	1	64	59	123
Wiskundige informatica	11	2	13	-	1	1	11	3	14
Totaal	1.041	576	1.617	336	354	690	1.377	930	2.307
Wijsbegeerte en moraalwetenschappen									
Moraalwetenschappen	12	13	25	-	-	-	12	13	25
Philosophy	2	1	3	49	18	67	51	19	70
Wijsbegeerte	103	44	147	14	10	24	117	54	171
Wijsbegeerte en moraalwetenschappen	39	23	62	3	4	7	42	27	69
Totaal	156	81	237	66	32	98	222	113	335
Totaal master - Universiteiten	17.507	19.679	37.186	2.568	3.120	5.688	20.075	22.799	42.874
Totaal professioneel gerichte bachelor (HS)	42.641	59.076	101.717	1.328	2.433	3.761	43.969	61.509	105.478
Totaal academisch gerichte bachelor (HS en UN)	32.638	32.809	65.447	2.158	2.808	4.966	34.796	35.617	70.413
Totaal master (HS en UN)	18.172	20.336	38.508	2.833	3.468	6.301	21.005	23.804	44.809
Algemeen totaal	93.451	112.221	205.672	6.319	8.709	15.028	99.770	120.930	220.700

(1) Het betreft enkel de basisopleidingen.

HOGER ONDERWIJS

Aantal inschrijvingen met een diplomacontract per soort opleiding en instelling

	Belgische studenten			Studenten van vreemde nationaliteit			Totaal		
	M	V	T	M	V	T	M	V	T
Professioneel gerichte bachelor									
AP Hogeschool Antwerpen	2.699	3.971	6.670	128	389	517	2.827	4.360	7.187
Arteveldehogeschool	3.808	7.870	11.678	60	104	164	3.868	7.974	11.842
Erasmushogeschool Brussel	1.443	2.081	3.524	82	124	206	1.525	2.205	3.730
Groep T-Internationale Hogeschool Leuven	328	462	790	10	7	17	338	469	807
Hogere Zeevaartschool	63	-	63	54	1	55	117	1	118
Hogeschool Gent	5.647	5.659	11.306	89	152	241	5.736	5.811	11.547
Hogeschool PXL	3.083	2.767	5.850	137	140	277	3.220	2.907	6.127
Hogeschool West-Vlaanderen	2.792	2.381	5.173	72	57	129	2.864	2.438	5.302
HUB-KAHO	4.040	5.828	9.868	105	174	279	4.145	6.002	10.147
Karel de Grote-Hogeschool KH Antwerpen	4.382	5.778	10.160	178	343	521	4.560	6.121	10.681
Katholieke Hogeschool Leuven	2.900	4.460	7.360	99	143	242	2.999	4.603	7.602
Katholieke Hogeschool Limburg	1.920	3.168	5.088	78	144	222	1.998	3.312	5.310
Katholieke Hogeschool Vives Noord	1.151	2.041	3.192	19	26	45	1.170	2.067	3.237
Katholieke Hogeschool Vives Zuid	2.959	5.021	7.980	43	86	129	3.002	5.107	8.109
LUCA School of Arts	444	429	873	30	32	62	474	461	935
Thomas More Kempen	2.733	3.304	6.037	55	228	283	2.788	3.532	6.320
Thomas More Mechelen-Antwerpen	2.224	3.755	5.979	88	273	361	2.312	4.028	6.340
Erasmushogeschool Brussel - HUB-KAHO 50-50	25	101	126	1	10	11	26	111	137
Totaal	42.641	59.076	101.717	1.328	2.433	3.761	43.969	61.509	105.478
Academisch gerichte bachelor									
AP Hogeschool Antwerpen	219	252	471	85	156	241	304	408	712
Erasmushogeschool Brussel	224	195	419	74	132	206	298	327	625
Hogere Zeevaartschool	241	44	285	134	17	151	375	61	436
Hogeschool Gent	403	402	805	32	59	91	435	461	896
Karel de Grote-Hogeschool KH Antwerpen	108	171	279	9	20	29	117	191	308
Katholieke Hogeschool Limburg	5	1	6	1	1	2	6	2	8
LUCA School of Arts	369	526	895	58	60	118	427	586	1.013
Katholieke Universiteit Leuven	12.222	11.414	23.636	777	725	1.502	12.999	12.139	25.138
transnationale Universiteit Limburg	221	241	462	19	26	45	240	267	507
Universiteit Antwerpen	4.493	4.585	9.078	405	741	1.146	4.898	5.326	10.224
Universiteit Gent	9.715	10.644	20.359	256	433	689	9.971	11.077	21.048
Universiteit Hasselt	1.030	952	1.982	55	58	113	1.085	1.010	2.095
Vrije Universiteit Brussel	2.461	2.698	5.159	209	337	546	2.670	3.035	5.705
Hogeschool PXL - Katholieke Hogeschool Limburg 0-100	31	17	48	1	2	3	32	19	51
Hogeschool PXL - Katholieke Hogeschool Limburg 19-81	120	52	172	14	6	20	134	58	192
Hogeschool PXL - Katholieke Hogeschool Limburg 68-32	99	198	297	11	17	28	110	215	325
K.U.Leuven - tUL 0-100	295	375	670	8	16	24	303	391	694
K.U.Leuven - UHasselt 51-49	382	42	424	10	2	12	392	44	436
Totaal	32.638	32.809	65.447	2.158	2.808	4.966	34.796	35.617	70.413
Master									
AP Hogeschool Antwerpen	105	99	204	37	64	101	142	163	305
Erasmushogeschool Brussel	90	75	165	78	99	177	168	174	342
Hogere Zeevaartschool	65	16	81	22	2	24	87	18	105
Hogeschool Gent	165	163	328	33	58	91	198	221	419
Hogeschool PXL	14	15	29	-	2	2	14	17	31
Karel de Grote-Hogeschool KH Antwerpen	23	51	74	7	6	13	30	57	87
Katholieke Hogeschool Limburg	15	3	18	4	1	5	19	4	23
LUCA School of Arts	140	182	322	79	108	187	219	290	509
Katholieke Universiteit Leuven	7.493	7.977	15.470	1.169	1.231	2.400	8.662	9.208	17.870
transnationale Universiteit Limburg	103	63	166	81	46	127	184	109	293
Universiteit Antwerpen	2.219	2.586	4.805	262	474	736	2.481	3.060	5.541
Universiteit Gent	5.227	6.594	11.821	362	586	948	5.589	7.180	12.769
Universiteit Hasselt	335	287	622	71	48	119	406	335	741
Vrije Universiteit Brussel	1.601	1.897	3.498	394	566	960	1.995	2.463	4.458
Hogeschool PXL - Katholieke Hogeschool Limburg 0-100	5	7	12	-	-	-	5	7	12
Hogeschool PXL - Katholieke Hogeschool Limburg 19-81	17	7	24	3	1	4	20	8	28
Hogeschool PXL - Katholieke Hogeschool Limburg 68-32	26	39	65	2	7	9	28	46	74
K.U.Leuven - tUL 0-100	48	118	166	-	2	2	48	120	168
K.U.Leuven - UGent - UHasselt - Universiteit Antwerpen 18-73-2-7	3	25	28	-	-	-	3	25	28
K.U.Leuven - UGent - UHasselt - V.U.Brussel 100-0-0-0	9	13	22	1	2	3	10	15	25
K.U.Leuven - UGent 37-63	9	5	14	4	2	6	13	7	20
K.U.Leuven - UGent 49-51	-	-	-	26	36	62	26	36	62
K.U.Leuven - UHasselt 10-90	75	4	79	-	-	-	75	4	79
K.U.Leuven - UHasselt 57-43	47	1	48	2	-	2	49	1	50
K.U.Leuven - UHasselt 75-25	32	-	32	-	-	-	32	-	32
K.U.Leuven - UHasselt 90-10	62	10	72	1	-	1	63	10	73
K.U.Leuven - Universiteit Antwerpen - V.U.Brussel 33-11-56	-	1	1	45	42	87	45	43	88
K.U.Leuven - V.U.Brussel 50-50	4	5	9	45	13	58	49	18	67
K.U.Leuven - V.U.Brussel 64-36	42	24	66	1	-	1	43	24	67
K.U.Leuven - V.U.Brussel 69-31	5	2	7	4	10	14	9	12	21

HOGER ONDERWIJS

Aantal inschrijvingen met een diplomacontract per soort opleiding en instelling (vervolg)

	Belgische studenten			Studenten van vreemde nationaliteit			Totaal		
	M	V	T	M	V	T	M	V	T
UGent - Universiteit Antwerpen - V.U.Brussel 52-17-31	8	9	17	18	23	41	26	32	58
UGent - V.U.Brussel 50-50	26	1	27	28	7	35	54	8	62
UGent - V.U.Brussel 70-30	159	57	216	47	23	70	206	80	286
UGent - V.U.Brussel 85-15	-	-	-	7	9	16	7	9	16
Totaal	18.172	20.336	38.508	2.833	3.468	6.301	21.005	23.804	44.809
Totaal BAMA	93.451	112.221	205.672	6.319	8.709	15.028	99.770	120.930	220.700
Bachelor na bachelor									
AP Hogeschool Antwerpen	25	95	120	2	10	12	27	105	132
Arteveldehogeschool	45	278	323	1	5	6	46	283	329
Erasmushogeschool Brussel	12	60	72	-	-	-	12	60	72
Hogeschool Gent	122	227	349	4	3	7	126	230	356
Hogeschool PXL	46	144	190	2	4	6	48	148	196
Hogeschool West-Vlaanderen	1	6	7	-	-	-	1	6	7
HUB-KAHO	18	85	103	-	4	4	18	89	107
Karel de Grote-Hogeschool KH Antwerpen	27	209	236	-	2	2	27	211	238
Katholieke Hogeschool Leuven	134	455	589	2	8	10	136	463	599
Katholieke Hogeschool Limburg	72	317	389	1	10	11	73	327	400
Katholieke Hogeschool Vives Noord	10	87	97	-	2	2	10	89	99
Katholieke Hogeschool Vives Zuid	52	178	230	-	2	2	52	180	232
Thomas More Kempen	28	209	237	-	14	14	28	223	251
Thomas More Mechelen-Antwerpen	50	163	213	5	-	5	55	163	218
AP Hogeschool Antwerpen - Arteveldehogeschool - Karel de Grote-Hogeschool 33-33-34	3	30	33	-	1	1	3	31	34
Totaal	645	2.543	3.188	17	65	82	662	2.608	3.270
Master na master									
Hogeschool Gent	5	3	8	13	6	19	18	9	27
Karel de Grote-Hogeschool KH Antwerpen	2	1	3	2	2	4	4	3	7
LUCA School of Arts	2	4	6	7	7	14	9	11	20
Katholieke Universiteit Leuven	887	1.227	2.114	254	233	487	1.141	1.460	2.601
Universiteit Antwerpen	297	362	659	98	111	209	395	473	868
Universiteit Gent	465	723	1.188	53	68	121	518	791	1.309
Vrije Universiteit Brussel	195	355	550	84	122	206	279	477	756
K.U.Leuven - UGent 50-50	10	-	10	-	1	1	10	1	11
K.U.Leuven - UGent - Universiteit Antwerpen - V.U.Brussel 25-25-25-25	6	6	12	2	8	10	8	14	22
UGent - Universiteit Antwerpen 50-50	8	1	9	5	1	6	13	2	15
UGent - V.U.Brussel 50-50	13	7	20	1	-	1	14	7	21
Totaal	1.890	2.689	4.579	519	559	1.078	2.409	3.248	5.657
Specifieke lerarenopleiding na professioneel gerichte bachelor									
AP Hogeschool Antwerpen	2	21	23	2	1	3	4	22	26
Totaal	2	21	23	2	1	3	4	22	26
Specifieke lerarenopleiding na master									
AP Hogeschool Antwerpen	51	70	121	4	5	9	55	75	130
Erasmushogeschool Brussel	18	15	33	1	1	2	19	16	35
Hogeschool Gent	33	35	68	3	1	4	36	36	72
LUCA School of Arts	59	97	156	2	3	5	61	100	161
Katholieke Universiteit Leuven	167	404	571	7	10	17	174	414	588
Universiteit Antwerpen	56	163	219	2	7	9	58	170	228
Universiteit Gent	157	350	507	2	5	7	159	355	514
Universiteit Hasselt	8	13	21	-	1	1	8	14	22
Vrije Universiteit Brussel	45	100	145	1	4	5	46	104	150
Hogeschool PXL - Katholieke Hogeschool Limburg 100-0	7	17	24	-	2	2	7	19	26
Totaal	601	1.264	1.865	22	39	61	623	1.303	1.926
Doctoraatsopleiding									
Katholieke Universiteit Leuven	1.502	1.250	2.752	1.259	877	2.136	2.761	2.127	4.888
Universiteit Gent	1.397	1.396	2.793	896	726	1.622	2.293	2.122	4.415
Totaal	2.899	2.646	5.545	2.155	1.603	3.758	5.054	4.249	9.303
Academische graad van doctor									
Katholieke Universiteit Leuven	244	202	446	193	134	327	437	336	773
transnationale Universiteit Limburg	43	65	108	34	29	63	77	94	171
Universiteit Antwerpen	508	540	1.048	323	264	587	831	804	1.635
Universiteit Gent	1.436	1.440	2.876	886	708	1.594	2.322	2.148	4.470
Universiteit Hasselt	98	101	199	55	43	98	153	144	297
Vrije Universiteit Brussel	481	433	914	379	278	657	860	711	1.571
Totaal	2.810	2.781	5.591	1.870	1.456	3.326	4.680	4.237	8.917

HOGER ONDERWIJS

Aantal inschrijvingen met een diplomacontract per soort opleiding en instelling (vervolg)

	Belgische studenten			Studenten van vreemde nationaliteit			Totaal		
	M	V	T	M	V	T	M	V	T
Vorbereidingsprogramma									
AP Hogeschool Antwerpen	3	3	6	9	17	26	12	20	32
Karel de Grote-Hogeschool KH Antwerpen	1	43	44	-	-	-	1	43	44
LUCA School of Arts	-	-	-	1	3	4	1	3	4
Thomas More Mechelen-Antwerpen	2	3	5	-	-	-	2	3	5
Katholieke Universiteit Leuven	441	396	837	161	186	347	602	582	1.184
transnationale Universiteit Limburg	-	-	-	-	3	3	-	3	3
Universiteit Antwerpen	96	130	226	23	56	79	119	186	305
Universiteit Gent	358	242	600	10	16	26	368	258	626
Universiteit Hasselt	11	3	14	16	16	32	27	19	46
Vrije Universiteit Brussel	195	209	404	128	201	329	323	410	733
Hogeschool PXL - Katholieke Hogeschool Limburg 19-81	1	1	2	-	-	-	1	1	2
Hogeschool PXL - Katholieke Hogeschool Limburg 68-32	-	1	1	-	-	-	-	1	1
K.U.Leuven - UHasselt 51-49	2	-	2	-	-	-	2	-	2
Totaal	1.110	1.031	2.141	348	498	846	1.458	1.529	2.987
Schakelprogramma									
AP Hogeschool Antwerpen	4	3	7	1	-	1	5	3	8
Hogeschool Gent	6	8	14	3	5	8	9	13	22
Karel de Grote-Hogeschool KH Antwerpen	-	-	-	2	5	7	2	5	7
LUCA School of Arts	10	4	14	-	-	-	10	4	14
Katholieke Universiteit Leuven	1.378	1.224	2.602	69	88	157	1.447	1.312	2.759
transnationale Universiteit Limburg	10	2	12	-	1	1	10	3	13
Universiteit Antwerpen	423	554	977	95	175	270	518	729	1.247
Universiteit Gent	801	1.139	1.940	18	27	45	819	1.166	1.985
Universiteit Hasselt	17	13	30	14	3	17	31	16	47
Vrije Universiteit Brussel	378	491	869	20	49	69	398	540	938
Hogeschool PXL - Katholieke Hogeschool Limburg 19-81	1	1	2	2	-	2	3	1	4
Hogeschool PXL - Katholieke Hogeschool Limburg 68-32	1	-	1	-	-	-	1	-	1
K.U.Leuven - tUL 0-100	15	31	46	1	-	1	16	31	47
K.U.Leuven - UGent - UHasselt - Universiteit Antwerpen 70-25-5-0	2	25	27	-	3	3	2	28	30
K.U.Leuven - UHasselt 51-49	104	13	117	4	-	4	108	13	121
Totaal	3.150	3.508	6.658	229	356	585	3.379	3.864	7.243
Totaal per instelling									
AP Hogeschool Antwerpen	3.108	4.514	7.622	268	642	910	3.376	5.156	8.532
Arteveldehogeschool	3.853	8.148	12.001	61	109	170	3.914	8.257	12.171
Erasmushogeschool Brussel	1.787	2.426	4.213	235	356	591	2.022	2.782	4.804
Groep T-Internationale Hogeschool Leuven	328	462	790	10	7	17	338	469	807
Hogere Zeevaartschool	369	60	429	210	20	230	579	80	659
Hogeschool Gent	6.381	6.497	12.878	177	284	461	6.558	6.781	13.339
Hogeschool PXL	3.143	2.926	6.069	139	146	285	3.282	3.072	6.354
Hogeschool West-Vlaanderen	2.793	2.387	5.180	72	57	129	2.865	2.444	5.309
HUB-KAHO	4.058	5.913	9.971	105	178	283	4.163	6.091	10.254
Karel de Grote-Hogeschool KH Antwerpen	4.543	6.253	10.796	198	378	576	4.741	6.631	11.372
Katholieke Hogeschool Leuven	3.034	4.915	7.949	101	151	252	3.135	5.066	8.201
Katholieke Hogeschool Limburg	2.012	3.489	5.501	84	156	240	2.096	3.645	5.741
Katholieke Hogeschool Vives Noord	1.161	2.128	3.289	19	28	47	1.180	2.156	3.336
Katholieke Hogeschool Vives Zuid	3.011	5.199	8.210	43	88	131	3.054	5.287	8.341
LUCA School of Arts	1.024	1.242	2.266	177	213	390	1.201	1.455	2.656
Thomas More Kempen	2.761	3.513	6.274	55	242	297	2.816	3.755	6.571
Thomas More Mechelen-Antwerpen	2.276	3.921	6.197	93	273	366	2.369	4.194	6.563
Katholieke Universiteit Leuven	24.334	24.094	48.428	3.889	3.484	7.373	28.223	27.578	55.801
transnationale Universiteit Limburg	377	371	748	134	105	239	511	476	987
Universiteit Antwerpen	8.092	8.920	17.012	1.208	1.828	3.036	9.300	10.748	20.048
Universiteit Gent	19.556	22.528	42.084	2.483	2.569	5.052	22.039	25.097	47.136
Universiteit Hasselt	1.499	1.369	2.868	211	169	380	1.710	1.538	3.248
Vrije Universiteit Brussel	5.356	6.183	11.539	1.215	1.557	2.772	6.571	7.740	14.311
AP Hogeschool Antwerpen - Arteveldehogeschool - Karel de Grote-Hogeschool 33-33-34	3	30	33	-	1	1	3	31	34
Erasmushogeschool Brussel - HUB-KAHO 50-50	25	101	126	1	10	11	26	111	137
Hogeschool PXL - Katholieke Hogeschool Limburg 0-100	36	24	60	1	2	3	37	26	63
Hogeschool PXL - Katholieke Hogeschool Limburg 19-81	139	61	200	19	7	26	158	68	226
Hogeschool PXL - Katholieke Hogeschool Limburg 68-32	126	238	364	13	24	37	139	262	401
Hogeschool PXL - Katholieke Hogeschool Limburg 100-0	7	17	24	-	2	2	7	19	26
K.U.Leuven - tUL 0-100	358	524	882	9	18	27	367	542	909
K.U.Leuven - UGent - UHasselt - Universiteit Antwerpen 18-73-2-7	3	25	28	-	-	-	3	25	28
K.U.Leuven - UGent - UHasselt - Universiteit Antwerpen 70-25-5-0	2	25	27	-	3	3	2	28	30

HOGER ONDERWIJS

Aantal inschrijvingen met een diplomacontract per soort opleiding en instelling (vervolg)

	Belgische studenten			Studenten van vreemde nationaliteit			Totaal		
	M	V	T	M	V	T	M	V	T
K.U.Leuven - UGent - UHasselt - V.U.Brussel 100-0-0-0	9	13	22	1	2	3	10	15	25
K.U.Leuven - UGent - Universiteit Antwerpen - V.U.Brussel 25-25-25-25	6	6	12	2	8	10	8	14	22
K.U.Leuven - UGent 37-63	9	5	14	4	2	6	13	7	20
K.U.Leuven - UGent 49-51	-	-	-	26	36	62	26	36	62
K.U.Leuven - UGent 50-50	10	-	10	-	1	1	10	1	11
K.U.Leuven - UHasselt 10-90	75	4	79	-	-	-	75	4	79
K.U.Leuven - UHasselt 51-49	488	55	543	14	2	16	502	57	559
K.U.Leuven - UHasselt 57-43	47	1	48	2	-	2	49	1	50
K.U.Leuven - UHasselt 75-25	32	-	32	-	-	-	32	-	32
K.U.Leuven - UHasselt 90-10	62	10	72	1	-	1	63	10	73
K.U.Leuven - Universiteit Antwerpen - V.U.Brussel 33-11-56	-	1	1	45	42	87	45	43	88
K.U.Leuven - V.U.Brussel 50-50	4	5	9	45	13	58	49	18	67
K.U.Leuven - V.U.Brussel 64-36	42	24	66	1	-	1	43	24	67
K.U.Leuven - V.U.Brussel 69-31	5	2	7	4	10	14	9	12	21
UGent - Universiteit Antwerpen - V.U.Brussel 52-17-31	8	9	17	18	23	41	26	32	58
UGent - Universiteit Antwerpen 50-50	8	1	9	5	1	6	13	2	15
UGent - V.U.Brussel 50-50	39	8	47	29	7	36	68	15	83
UGent - V.U.Brussel 70-30	159	57	216	47	23	70	206	80	286
UGent - V.U.Brussel 85-15	-	-	-	7	9	16	7	9	16
Algemeen totaal	106.558	128.704	235.262	11.481	13.286	24.767	118.039	141.990	260.029

HOGER ONDERWIJS

Aantal inschrijvingen met een diplomacontract in een voorbereidings- of schakelprogramma, per studiegebied

	Belgische studenten			Studenten van vreemde nationaliteit			Totaal		
	M	V	T	M	V	T	M	V	T
Vorbereidingsprogramma									
Archeologie en kunstwetenschappen	11	10	21	2	1	3	13	11	24
Architectuur	8	17	25	-	1	1	8	18	26
Architectuur; Industriële wetenschappen en technologie	1	-	1	-	-	-	1	-	1
Audiovisuele en beeldende kunst	1	2	3	2	9	11	3	11	14
Bewegings- en revalidatiewetenschappen	2	3	5	8	15	23	10	18	28
Biomedische wetenschappen	-	-	-	-	4	4	-	4	4
Biotechniek	1	-	1	-	-	-	1	-	1
Economische en toegepaste economische wetenschappen	563	328	891	125	144	269	688	472	1.160
Farmaceutische wetenschappen	3	6	9	-	1	1	3	7	10
Gecombineerde studiegebieden	13	19	32	8	12	20	21	31	52
Geneeskunde	6	12	18	13	7	20	19	19	38
Geschiedenis	21	21	42	-	3	3	21	24	45
Handelswetenschappen en bedrijfskunde	34	39	73	65	93	158	99	132	231
Industriële wetenschappen en technologie	26	13	39	26	7	33	52	20	72
Muziek en podiumkunsten	3	3	6	8	11	19	11	14	25
Onderwijs	1	45	46	-	-	-	1	45	46
Politieke en sociale wetenschappen	158	141	299	27	76	103	185	217	402
Psychologie en pedagogische wetenschappen	28	97	125	22	51	73	50	148	198
Rechten, notariaat en criminologische wetenschappen	90	95	185	7	7	14	97	102	199
Sociale gezondheidswetenschappen	14	41	55	-	2	2	14	43	57
Taal- en letterkunde	13	43	56	6	18	24	19	61	80
Toegepaste biologische wetenschappen	9	10	19	2	1	3	11	11	22
Toegepaste taalkunde	8	52	60	5	16	21	13	68	81
Toegepaste wetenschappen	44	6	50	6	2	8	50	8	58
Verkeerskunde	5	-	5	13	11	24	18	11	29
Wetenschappen	29	23	52	2	4	6	31	27	58
Wijsbegeerte en moraalwetenschappen	18	5	23	1	2	3	19	7	26
Totaal	1.110	1.031	2.141	348	498	846	1.458	1.529	2.987
Schakelprogramma									
Archeologie en kunstwetenschappen	3	10	13	-	1	1	3	11	14
Architectuur	32	40	72	3	4	7	35	44	79
Architectuur; Industriële wetenschappen en technologie	11	12	23	4	4	8	15	16	31
Audiovisuele en beeldende kunst	16	10	26	7	9	16	23	19	42
Bewegings- en revalidatiewetenschappen	3	25	28	7	21	28	10	46	56
Biomedische wetenschappen	2	1	3	-	1	1	2	2	4
Biotechniek	71	56	127	-	1	1	71	57	128
Economische en toegepaste economische wetenschappen	273	184	457	55	48	103	328	232	560
Economische en toegepaste economische wetenschappen; Geneeskunde; Politieke en sociale wetenschappen; Rechten, notariaat en criminologische wetenschappen; Wetenschappen	2	3	5	14	6	20	16	9	25
Gecombineerde studiegebieden	44	93	137	5	9	14	49	102	151
Geneeskunde	59	290	349	3	25	28	62	315	377
Geschiedenis	27	20	47	-	-	-	27	20	47
Handelswetenschappen en bedrijfskunde	557	341	898	17	16	33	574	357	931
Industriële wetenschappen en technologie	1.105	140	1.245	18	2	20	1.123	142	1.265
Muziek en podiumkunsten	6	6	12	1	1	2	7	7	14
Politieke en sociale wetenschappen	321	536	857	56	97	153	377	633	1.010
Psychologie en pedagogische wetenschappen	145	799	944	12	52	64	157	851	1.008
Rechten, notariaat en criminologische wetenschappen	108	288	396	6	8	14	114	296	410
Sociale gezondheidswetenschappen	78	340	418	3	9	12	81	349	430
Taal- en letterkunde	58	148	206	8	27	35	66	175	241
Toegepaste taalkunde	29	99	128	-	7	7	29	106	135
Toegepaste wetenschappen	9	1	10	1	-	1	10	1	11
Verkeerskunde	4	1	5	2	-	2	6	1	7
Wetenschappen	173	58	231	7	7	14	180	65	245
Wijsbegeerte en moraalwetenschappen	14	7	21	-	1	1	14	8	22
Totaal	3.150	3.508	6.658	229	356	585	3.379	3.864	7.243

HOGER ONDERWIJS
Aantal inschrijvingen met een creditcontract

	Belgische studenten			Studenten van vreemde nationaliteit			Totaal		
	M	V	T	M	V	T	M	V	T
Hogescholen	827	1.050	1.877	50	88	138	877	1.138	2.015
Universiteiten	2.181	2.334	4.515	321	300	621	2.502	2.634	5.136
Totaal	3.008	3.384	6.392	371	388	759	3.379	3.772	7.151

HOGER ONDERWIJS

Aantal inschrijvingen van generatiestudenten (1) per soort opleiding en studiegebied

	Belgische studenten			Studenten van vreemde nationaliteit			Totaal		
	M	V	T	M	V	T	M	V	T
Professioneel gerichte bachelor									
Architectuur	206	197	403	16	52	68	222	249	471
Audiovisuele en beeldende kunst	54	71	125	5	9	14	59	80	139
Biotechniek	288	262	550	7	8	15	295	270	565
Gezondheidszorg	656	3.294	3.950	36	279	315	692	3.573	4.265
Gezondheidszorg; Onderwijs	49	13	62	1	-	1	50	13	63
Gezondheidszorg; Onderwijs; Sociaal-agogisch werk	2	124	126	-	5	5	2	129	131
Handelswetenschappen en bedrijfskunde	3.686	3.026	6.712	237	217	454	3.923	3.243	7.166
Industriële wetenschappen en technologie	3.048	463	3.511	115	35	150	3.163	498	3.661
Muziek en podiumkunsten	23	18	41	5	7	12	28	25	53
Nautische wetenschappen	19	-	19	11	-	11	30	0	30
Onderwijs	1.473	3.705	5.178	43	106	149	1.516	3.811	5.327
Sociaal-agogisch werk	698	2.663	3.361	22	141	163	720	2.804	3.524
Totaal	10.202	13.836	24.038	498	859	1.357	10.700	14.695	25.395
Academisch gerichte bachelor - Hogescholen									
Audiovisuele en beeldende kunst	235	361	596	63	88	151	298	449	747
Muziek en podiumkunsten	114	96	210	43	65	108	157	161	318
Nautische wetenschappen	51	11	62	37	5	42	88	16	104
Totaal	400	468	868	143	158	301	543	626	1.169
Academisch gerichte bachelor - Universiteiten									
Archeologie en kunstwetenschappen	42	138	180	4	11	15	46	149	195
Architectuur	178	304	482	26	40	66	204	344	548
Bewegings- en revalidatiewetenschappen	683	770	1.453	27	44	71	710	814	1.524
Biomedische wetenschappen	218	499	717	65	80	145	283	579	862
Biotechniek	41	31	72	-	-	-	41	31	72
Conservatie-restauratie	3	13	16	-	8	8	3	21	24
Diergeneeskunde	67	213	280	28	148	176	95	361	456
Economische en toegepaste economische wetenschappen	1.138	743	1.881	39	51	90	1.177	794	1.971
Economische en toegepaste economische wetenschappen; Politieke en sociale wetenschappen	23	54	77	2	3	5	25	57	82
Farmaceutische wetenschappen	137	405	542	20	38	58	157	443	600
Geneeskunde	292	355	647	30	17	47	322	372	694
Geschiedenis	280	139	419	12	5	17	292	144	436
Geschiedenis; Taal- en letterkunde	42	110	152	10	11	21	52	121	173
Godgeleerdheid, godsdienstwetenschappen en kerkelijk recht	6	10	16	23	7	30	29	17	46
Handelswetenschappen en bedrijfskunde	572	448	1.020	51	40	91	623	488	1.111
Industriële wetenschappen en technologie	1.473	144	1.617	71	24	95	1.544	168	1.712
Politieke en sociale wetenschappen	290	515	805	24	40	64	314	555	869
Productontwikkeling	45	41	86	9	5	14	54	46	100
Psychologie en pedagogische wetenschappen	159	920	1.079	26	92	118	185	1.012	1.197
Rechten, notariaat en criminologische wetenschappen	817	1.371	2.188	36	74	110	853	1.445	2.298
Sociale gezondheidswetenschappen	15	167	182	1	3	4	16	170	186
Taal- en letterkunde	170	470	640	14	27	41	184	497	681
Tandheelkunde	12	31	43	7	2	9	19	33	52
Toegepaste biologische wetenschappen	299	265	564	8	4	12	307	269	576
Toegepaste taalkunde	144	441	585	8	31	39	152	472	624
Toegepaste wetenschappen	787	226	1.013	21	9	30	808	235	1.043
Verkeerskunde	6	1	7	1	-	1	7	1	8
Wetenschappen	793	368	1.161	59	21	80	852	389	1.241
Wijsbegeerte en moraalwetenschappen	76	44	120	53	24	77	129	68	197
Totaal	8.808	9.236	18.044	675	859	1.534	9.483	10.095	19.578
Algemeen totaal	19.410	23.540	42.950	1.316	1.876	3.192	20.726	25.416	46.142

(1) Generatiestudent: een generatiestudent is een student die zich, in een bepaald academiejaar, voor het eerst inschrijft met een diplomacontract voor een professioneel of academisch gerichte bachelor in het Vlaams hoger onderwijs. Het statuut van generatiestudent geldt voor dat volledige academiejaar.

HOGER ONDERWIJS

Aantal inschrijvingen van generatiestudenten (1) per soort opleiding en instelling

	Belgische studenten			Studenten van vreemde nationaliteit			Totaal			Aantal uitschrijvingen (2)
	M	V	T	M	V	T	M	V	T	
Professioneel gerichte bachelor										
AP Hogeschool Antwerpen	654	920	1.574	51	133	184	705	1.053	1.758	318
Arteveldehogeschool	804	1.889	2.693	25	45	70	829	1.934	2.763	393
Erasmushogeschool Brussel	336	435	771	24	37	61	360	472	832	139
Groep T - Internationale Hogeschool Leuven	73	91	164	2	1	3	75	92	167	40
Hogere Zeevaartschool	19	-	19	11	-	11	30	-	30	8
Hogeschool Gent	1.204	1.205	2.409	37	42	79	1.241	1.247	2.488	507
Hogeschool PXL	772	675	1.447	59	55	114	831	730	1.561	459
Hogeschool West-Vlaanderen	763	602	1.365	39	23	62	802	625	1.427	277
HUB-KAHO	956	1.283	2.239	38	54	92	994	1.337	2.331	467
Karel de Grote-Hogeschool KH Antwerpen	1.113	1.411	2.524	65	149	214	1.178	1.560	2.738	554
Katholieke Hogeschool Leuven	583	975	1.558	40	47	87	623	1.022	1.645	276
Katholieke Hogeschool Limburg	485	758	1.243	27	59	86	512	817	1.329	250
Katholieke Hogeschool Vives Noord	296	543	839	7	9	16	303	552	855	140
Katholieke Hogeschool Vives Zuid	756	1.180	1.936	15	31	46	771	1.211	1.982	334
LUCA School of Arts	126	152	278	11	12	23	137	164	301	40
Thomas More Kempen	737	819	1.556	20	76	96	757	895	1.652	307
Thomas More Mechelen-Antwerpen	525	898	1.423	27	86	113	552	984	1.536	283
Totaal	10.202	13.836	24.038	498	859	1.357	10.700	14.695	25.395	4.792
Academisch gerichte bachelor - Hogescholen										
AP Hogeschool Antwerpen	40	68	108	29	61	90	69	129	198	7
Erasmushogeschool Brussel	40	33	73	30	31	61	70	64	134	2
Hogere Zeevaartschool	51	11	62	37	5	42	88	16	104	45
Hogeschool Gent	82	103	185	13	20	33	95	123	218	8
Hogeschool PXL	10	47	57	2	1	3	12	48	60	11
Karel de Grote-Hogeschool KH Antwerpen	22	45	67	3	6	9	25	51	76	6
Katholieke Hogeschool Limburg	49	23	72	5	5	10	54	28	82	7
LUCA School of Arts	106	138	244	24	29	53	130	167	297	32
Totaal	400	468	868	143	158	301	543	626	1.169	118
Academisch gerichte bachelor - Universiteiten										
Katholieke Universiteit Leuven	3.487	3.357	6.844	314	266	580	3.801	3.623	7.424	864
transnationale Universiteit Limburg	149	233	382	15	21	36	164	254	418	46
Universiteit Antwerpen	1.259	1.359	2.618	150	252	402	1.409	1.611	3.020	369
Universiteit Gent	2.823	3.256	6.079	92	147	239	2.915	3.403	6.318	731
Universiteit Hasselt	467	334	801	21	28	49	488	362	850	148
Vrije Universiteit Brussel	623	697	1.320	83	145	228	706	842	1.548	142
Totaal	8.808	9.236	18.044	675	859	1.534	9.483	10.095	19.578	2.300
Algemeen totaal	19.410	23.540	42.950	1.316	1.876	3.192	20.726	25.416	46.142	7.210

- (1) Generatiestudent: een generatiestudent is een student die zich, in een bepaald academiejaar, voor het eerst inschrijft met een diplomacontract voor een professioneel of academisch gerichte bachelor in het Vlaams hoger onderwijs. Het statuut van generatiestudent geldt voor dat volledige academiejaar.
- (2) Uitschrijvingen: het betreft studenten die zich in de loop van het academiejaar uitgeschreven hebben. Ze worden bij deze tabel vermeld omdat de instellingen ervoor gefinancierd worden.

HOGER ONDERWIJS

Aantal inschrijvingen van generatiestudenten (1) per soort opleiding, studiegebied en opleiding

	Belgische studenten			Studenten van vreemde nationaliteit			Totaal		
	M	V	T	M	V	T	M	V	T
Professioneel gerichte bachelor									
Architectuur									
Interieurvormgeving	90	154	244	12	49	61	102	203	305
Landschaps- en tuinarchitectuur	63	12	75	4	2	6	67	14	81
Toegepaste architectuur	53	31	84	-	1	1	53	32	85
Totaal	206	197	403	16	52	68	222	249	471
Audiovisuele en beeldende kunst									
Audiovisuele kunsten	24	13	37	4	5	9	28	18	46
Beeldende vormgeving	30	58	88	1	4	5	31	62	93
Totaal	54	71	125	5	9	14	59	80	139
Biotechniek									
Agro- en biotechnologie	288	262	550	7	8	15	295	270	565
Totaal	288	262	550	7	8	15	295	270	565
Gezondheidszorg									
Biomedische laboratoriumtechnologie	147	267	414	7	9	16	154	276	430
Ergotherapie	103	483	586	1	11	12	104	494	598
Logopedie en audiologie	9	290	299	1	3	4	10	293	303
Medische beeldvorming	19	31	50	1	-	1	20	31	51
Optiek en optometrie	9	24	33	1	1	2	10	25	35
Orthopedie	18	15	33	3	3	6	21	18	39
Podologie	19	30	49	-	-	-	19	30	49
Verpleegkunde	289	1.628	1.917	17	92	109	306	1.720	2.026
Voedings- en dieetkunde	41	219	260	5	8	13	46	227	273
Vroedkunde	2	307	309	-	152	152	2	459	461
Totaal	656	3.294	3.950	36	279	315	692	3.573	4.265
Gezondheidszorg; Onderwijs									
Sport en bewegen	49	13	62	1	-	1	50	13	63
Totaal	49	13	62	1	-	1	50	13	63
Gezondheidszorg; Onderwijs; Sociaal-agogisch werk									
Pedagogie van het jonge kind	2	124	126	-	5	5	2	129	131
Totaal	2	124	126	-	5	5	2	129	131
Handelwetenschappen en bedrijfskunde									
Bedrijfsmanagement	2.101	1.569	3.670	133	116	249	2.234	1.685	3.919
Communicatiemanagement	128	392	520	7	24	31	135	416	551
Hotelmanagement	62	94	156	12	10	22	74	104	178
Informaticamanagement en multimedia	46	8	54	2	1	3	48	9	57
Journalistiek	96	144	240	2	15	17	98	159	257
Netwerkeconomie	5	3	8	-	-	-	5	3	8
Office management	211	584	795	15	37	52	226	621	847
Retailmanagement	13	21	34	-	-	-	13	21	34
Toegepaste informatica	952	49	1.001	63	6	69	1.015	55	1.070
Toerisme en recreatiemanagement	72	162	234	3	8	11	75	170	245
Totaal	3.686	3.026	6.712	237	217	454	3.923	3.243	7.166
Industriële wetenschappen en technologie									
Audiovisuele technieken: film, TV en video	46	17	63	5	2	7	51	19	70
Audiovisuele technieken: fotografie	20	50	70	13	7	20	33	57	90
Autotechnologie	191	3	194	4	-	4	195	3	198
Bouw	247	14	261	5	1	6	252	15	267
Chemie	264	75	339	11	4	15	275	79	354
Elektromechanica	716	10	726	14	-	14	730	10	740
Elektronica-ICT	338	7	345	7	-	7	345	7	352
Energie management	23	-	23	2	-	2	25	-	25
Energietechnologie	139	1	140	1	-	1	140	1	141
Faciliteit management	13	16	29	1	-	1	14	16	30
Grafische en digitale media	94	97	191	7	4	11	101	101	202
Houttechnologie	101	-	101	2	-	2	103	-	103
Industrieel productontwerpen	55	17	72	3	1	4	58	18	76
Integrale veiligheid	43	4	47	2	-	2	45	4	49
Logistiek	5	1	6	1	-	1	6	1	7
Luchtvaart	24	-	24	3	-	3	27	-	27
Mechanische ontwerp- en productietechnologie	22	1	23	2	-	2	24	1	25
Milieuzorg	3	-	3	-	-	-	3	-	3
Modetechnologie	2	24	26	-	8	8	2	32	34
Multimedia and Communication Technologie	66	6	72	15	7	22	81	13	94
Multimedia en communicatietechnologie	433	53	486	14	1	15	447	54	501
Ontwerp- en productietechnologie	73	2	75	1	-	1	74	2	76
Textieltechnologie	5	2	7	-	-	-	5	2	7
Vastgoed	125	63	188	2	-	2	127	63	190
Totaal	3.048	463	3.511	115	35	150	3.163	498	3.661

HOGER ONDERWIJS

Aantal inschrijvingen van generatiestudenten (1) per soort opleiding, studiegebied en opleiding (vervolg)

	Belgische studenten			Studenten van vreemde nationaliteit			Totaal		
	M	V	T	M	V	T	M	V	T
Muziek en podiumkunsten									
Dans	2	2	4	3	7	10	5	9	14
Musical	4	8	12	-	-	-	4	8	12
Pop- en rockmuziek	17	8	25	2	-	2	19	8	27
Totaal	23	18	41	5	7	12	28	25	53
Nautische wetenschappen									
Scheepswerktuigkunde	19	-	19	11	-	11	30	-	30
Totaal	19	-	19	11	-	11	30	-	30
Onderwijs									
Onderwijs: kleuteronderwijs	43	1.239	1.282	2	25	27	45	1.264	1.309
Onderwijs: lager onderwijs	370	1.453	1.823	4	19	23	374	1.472	1.846
Onderwijs: secundair onderwijs	1.060	1.013	2.073	37	62	99	1.097	1.075	2.172
Totaal	1.473	3.705	5.178	43	106	149	1.516	3.811	5.327
Sociaal-agogisch werk									
Gezinswetenschappen	16	124	140	-	7	7	16	131	147
Maatschappelijke veiligheid	44	20	64	-	-	-	44	20	64
Orthopedagogie	158	931	1.089	3	39	42	161	970	1.131
Sociaal werk	370	1.050	1.420	14	67	81	384	1.117	1.501
Sociaal werk (gezamenlijke opleiding)	2	5	7	1	6	7	3	11	14
Sociale readaptatiewetenschappen	25	136	161	-	2	2	25	138	163
Toegepaste psychologie	83	397	480	4	20	24	87	417	504
Totaal	698	2.663	3.361	22	141	163	720	2.804	3.524
Totaal professioneel gerichte bachelor	10.202	13.836	24.038	498	859	1.357	10.700	14.695	25.395
Academisch gerichte bachelor - Hogescholen									
Audiovisuele en beeldende kunst									
Audiovisuele kunsten	53	48	101	12	16	28	65	64	129
Audiovisuele kunsten (gezamenlijke opleiding)	33	14	47	5	3	8	38	17	55
Beeldende kunsten	123	243	366	44	66	110	167	309	476
Beeldende kunsten (gezamenlijke opleiding)	12	52	64	2	2	4	14	54	68
Productdesign (gezamenlijke opleiding)	14	4	18	-	1	1	14	5	19
Totaal	235	361	596	63	88	151	298	449	747
Muziek en podiumkunsten									
Drama	14	15	29	5	10	15	19	25	44
Muziek	100	81	181	38	55	93	138	136	274
Totaal	114	96	210	43	65	108	157	161	318
Nautische wetenschappen									
Nautische wetenschappen	51	11	62	37	5	42	88	16	104
Totaal	51	11	62	37	5	42	88	16	104
Totaal academisch gerichte bachelor - Hogescholen	400	468	868	143	158	301	543	626	1.169
Academisch gerichte bachelor - Universiteiten									
Archeologie en kunstwetenschappen									
Archeologie	21	27	48	2	1	3	23	28	51
Kunstwetenschappen	18	90	108	-	7	7	18	97	115
Kunstwetenschappen en archeologie	3	16	19	2	3	5	5	19	24
Musicologie	-	5	5	-	-	-	-	5	5
Totaal	42	138	180	4	11	15	46	149	195
Architectuur									
Architectuur	152	170	322	23	25	48	175	195	370
Interieurarchitectuur	26	134	160	3	15	18	29	149	178
Totaal	178	304	482	26	40	66	204	344	548
Bewegings- en revalidatiewetenschappen									
Lichamelijke opvoeding en bewegingswetenschappen	152	56	208	7	8	15	159	64	223
Revalidatiewetenschappen en kinesitherapie	531	714	1.245	20	36	56	551	750	1.301
Totaal	683	770	1.453	27	44	71	710	814	1.524
Biomedische wetenschappen									
Biomedische wetenschappen	218	499	717	65	80	145	283	579	862
Totaal	218	499	717	65	80	145	283	579	862
Biotechniek									
Biowetenschappen	41	31	72	-	-	-	41	31	72
Totaal	41	31	72	-	-	-	41	31	72
Conservatie-restauratie									
Conservatie-restauratie	3	13	16	-	8	8	3	21	24
Totaal	3	13	16	-	8	8	3	21	24

HOGER ONDERWIJS

Aantal inschrijvingen van generatiestudenten (1) per soort opleiding, studiegebied en opleiding (vervolg)

	Belgische studenten			Studenten van vreemde nationaliteit			Totaal		
	M	V	T	M	V	T	M	V	T
Diergeneeskunde									
Diergeneeskunde	67	213	280	28	148	176	95	361	456
Totaal	67	213	280	28	148	176	95	361	456
Economische en toegepaste economische wetenschappen									
Economische wetenschappen	31	18	49	5	3	8	36	21	57
Economische wetenschappen/TEW/TEW: handelsingenieur	272	200	472	4	7	11	276	207	483
TEW: bedrijfskunde	132	94	226	8	18	26	140	112	252
TEW: economisch beleid	17	11	28	2	1	3	19	12	31
TEW: handelsingenieur	312	168	480	8	6	14	320	174	494
TEW: handelsingenieur in de beleidsinformatica	55	12	67	2	1	3	57	13	70
Toegepaste economische wetenschappen	319	240	559	10	15	25	329	255	584
Totaal	1.138	743	1.881	39	51	90	1.177	794	1.971
Economische en toegepaste economische wetenschappen; Politieke en sociale wetenschappen									
Sociaal-economische wetenschappen	23	54	77	2	3	5	25	57	82
Totaal	23	54	77	2	3	5	25	57	82
Farmaceutische wetenschappen									
Farmaceutische wetenschappen	137	405	542	20	38	58	157	443	600
Totaal	137	405	542	20	38	58	157	443	600
Geneeskunde									
Geneeskunde	292	355	647	30	17	47	322	372	694
Totaal	292	355	647	30	17	47	322	372	694
Geschiedenis									
Geschiedenis	280	139	419	12	5	17	292	144	436
Totaal	280	139	419	12	5	17	292	144	436
Geschiedenis; Taal- en letterkunde									
Afrikaanse talen en culturen	2	13	15	-	1	1	2	14	16
Oosterse talen en culturen	17	36	53	1	-	1	18	36	54
Oost-Europese talen en culturen	5	6	11	-	2	2	5	8	13
Taal- en regiostudies: Arabistiek en Islamkunde	4	13	17	3	-	3	7	13	20
Taal- en regiostudies: Japanologie	7	18	25	3	3	6	10	21	31
Taal- en regiostudies: Oude Nabije Oosten	-	1	1	-	-	-	-	1	1
Taal- en regiostudies: Sinologie	5	16	21	2	4	6	7	20	27
Taal- en regiostudies: Slavistiek en Oost-Europakunde	2	7	9	1	1	2	3	8	11
Totaal	42	110	152	10	11	21	52	121	173
Godgeleerdheid, godsdienstwetenschappen en kerkelijk recht									
Godgeleerdheid en godsdienstwetenschappen	6	10	16	4	3	7	10	13	23
Theology and Religious Studies	-	-	-	19	4	23	19	4	23
Totaal	6	10	16	23	7	30	29	17	46
Handelswetenschappen en bedrijfskunde									
Bestuurskunde en publiek management	31	55	86	1	1	2	32	56	88
Business Administration	19	30	49	37	33	70	56	63	119
Handelsingenieur	14	9	23	-	-	-	14	9	23
Handelswetenschappen	508	354	862	13	6	19	521	360	881
Totaal	572	448	1.020	51	40	91	623	488	1.111
Politieke en sociale wetenschappen									
Industrial Sciences	1	2	3	42	21	63	43	23	66
Industriële wetenschappen	779	71	850	10	-	10	789	71	860
Industriële wetenschappen (gezamenlijke opleiding)	143	17	160	4	1	5	147	18	165
Industriële wetenschappen: bouwkunde	152	13	165	4	2	6	156	15	171
Industriële wetenschappen: chemie	79	20	99	3	-	3	82	20	102
Industriële wetenschappen: elektromechanica	177	6	183	3	-	3	180	6	186
Industriële wetenschappen: elektronica-ICT	66	1	67	3	-	3	69	1	70
Industriële wetenschappen: industrieel ontwerpen	30	8	38	-	-	-	30	8	38
Industriële wetenschappen: informatica	43	5	48	1	-	1	44	5	49
Industriële wetenschappen: milieukunde	3	1	4	1	-	1	4	1	5
Totaal	1.473	144	1.617	71	24	95	1.544	168	1.712
Politieke en sociale wetenschappen									
Communicatiewetenschappen	118	303	421	10	21	31	128	324	452
Politieke wetenschappen	91	77	168	9	4	13	100	81	181
Politieke wetenschappen en sociologie	43	53	96	1	-	1	44	53	97
Sociologie	38	82	120	4	15	19	42	97	139
Totaal	290	515	805	24	40	64	314	555	869
Productontwikkeling									
Productontwikkeling	45	41	86	9	5	14	54	46	100
Totaal	45	41	86	9	5	14	54	46	100

HOGER ONDERWIJS

Aantal inschrijvingen van generatiestudenten (1) per soort opleiding, studiegebied en opleiding (vervolg)

	Belgische studenten			Studenten van vreemde nationaliteit			Totaal		
	M	V	T	M	V	T	M	V	T
Psychologie en pedagogische wetenschappen									
Agogische wetenschappen	7	29	36	-	1	1	7	30	37
Onderwijskunde	1	13	14	-	-	-	1	13	14
Pedagogische wetenschappen	10	209	219	-	5	5	10	214	224
Psychologie	141	669	810	26	86	112	167	755	922
Totaal	159	920	1.079	26	92	118	185	1.012	1.197
Rechten, notariaat en criminologische wetenschappen									
Criminologische wetenschappen	108	229	337	5	17	22	113	246	359
Rechten	634	1.023	1.657	27	48	75	661	1.071	1.732
Rechten (gezamenlijke opleiding)	75	119	194	4	9	13	79	128	207
Totaal	817	1.371	2.188	36	74	110	853	1.445	2.298
Sociale gezondheidswetenschappen									
Logopedische en audiologische wetenschappen	-	152	152	1	2	3	1	154	155
Milieu- en preventiemanagement	15	15	30	-	1	1	15	16	31
Totaal	15	167	182	1	3	4	16	170	186
Taal- en letterkunde									
Taal- en letterkunde: combinatie 2 talen	170	470	640	14	27	41	184	497	681
Totaal	170	470	640	14	27	41	184	497	681
Tandheelkunde									
Tandheelkunde	12	31	43	7	2	9	19	33	52
Totaal	12	31	43	7	2	9	19	33	52
Toegepaste biologische wetenschappen									
Bio-ingenieurswetenschappen	299	265	564	8	4	12	307	269	576
Totaal	299	265	564	8	4	12	307	269	576
Toegepaste Taalkunde									
Toegepaste taalkunde	144	441	585	8	31	39	152	472	624
Totaal	144	441	585	8	31	39	152	472	624
Toegepaste wetenschappen									
Ingenieurswetenschappen	676	115	791	15	4	19	691	119	810
Ingenieurswetenschappen: architectuur	111	111	222	6	5	11	117	116	233
Totaal	787	226	1.013	21	9	30	808	235	1.043
Verkeerskunde									
Mobiliteitswetenschappen	6	1	7	1	-	1	7	1	8
Totaal	6	1	7	1	-	1	7	1	8
Wetenschappen									
Biochemie en biotechnologie	74	78	152	6	3	9	80	81	161
Biologie	119	105	224	11	8	19	130	113	243
Chemie	136	71	207	6	1	7	142	72	214
Computerwetenschappen	20	1	21	1	1	2	21	2	23
Fysica	92	9	101	11	2	13	103	11	114
Fysica en sterrenkunde	44	9	53	2	-	2	46	9	55
Geografie	28	14	42	2	1	3	30	15	45
Geografie en geomatica	19	14	33	-	-	-	19	14	33
Geologie	26	13	39	1	2	3	27	15	42
Informatica	163	9	172	14	1	15	177	10	187
Wiskunde	72	45	117	5	2	7	77	47	124
Totaal	793	368	1.161	59	21	80	852	389	1.241
Wijsbegeerte en moraalwetenschappen									
Moraalwetenschappen	12	6	18	-	-	-	12	6	18
Philosophy	1	2	3	31	12	43	32	14	46
Wijsbegeerte	57	31	88	22	10	32	79	41	120
Wijsbegeerte en moraalwetenschappen	6	5	11	-	2	2	6	7	13
Totaal	76	44	120	53	24	77	129	68	197
Totaal academisch gerichte bachelor - Universiteiten	8.808	9.236	18.044	675	859	1.534	9.483	10.095	19.578
Algemeen totaal	19.410	23.540	42.950	1.316	1.876	3.192	20.726	25.416	46.142

(1) Generatiestudent: een generatiestudent is een student die zich, in een bepaald academiejaar, voor het eerst inschrijft met een diplomacontract voor een professioneel of academisch gerichte bachelor in het Vlaams hoger onderwijs. Het statuut van generatiestudent geldt voor dat volledige academiejaar.

HOGER
Aantal inschrijvingen van generatiestudenten (1)

	Totaal			1996 en later		1995		1994		1993		1992	
	M	V	T	M	V	M	V	M	V	M	V	M	V
Professioneel gerichte bachelor													
Architectuur	222	249	471	-	-	89	129	61	38	30	32	17	21
Audiovisuele en beeldende kunst	59	80	139	-	-	26	49	18	16	7	11	3	1
Biotechniek	295	270	565	1	1	177	162	77	71	22	20	3	4
Gezondheidszorg	692	3.573	4.265	4	16	358	2.016	130	548	41	194	35	102
Gezondheidszorg; Onderwijs	50	13	63	-	-	29	7	15	3	3	1	2	1
Gezondheidszorg; Onderwijs; Sociaal-agogisch werk	2	129	131	-	1	-	69	-	22	2	17	-	6
Handelswetenschappen en bedrijfskunde	3.923	3.243	7.166	18	13	1.891	1.871	1.047	744	512	305	209	104
Industriële wetenschappen en technologie	3.163	498	3.661	19	2	1.742	293	818	117	322	42	105	11
Muziek en podiumkunsten	28	25	53	-	-	11	7	8	7	2	4	1	1
Nautische wetenschappen	30	-	30	-	-	10	-	6	-	7	-	3	-
Onderwijs	1.516	3.811	5.327	10	18	745	2.277	428	779	148	262	60	90
Sociaal-agogisch werk	720	2.804	3.524	3	11	271	1.592	195	601	114	253	59	72
Totaal	10.700	14.695	25.395	55	62	5.349	8.472	2.803	2.946	1.210	1.141	497	413
Academisch gerichte bachelor - Hogescholen													
Audiovisuele en beeldende kunst	298	449	747	2	9	115	196	71	133	54	45	20	21
Muziek en podiumkunsten	157	161	318	6	2	64	77	32	28	14	13	7	6
Nautische wetenschappen	88	16	104	-	-	36	10	20	3	11	1	7	1
Totaal	543	626	1.169	8	11	215	283	123	164	79	59	34	28
Academisch gerichte bachelor - Universiteiten													
Archeologie en kunstwetenschappen	46	149	195	1	2	23	97	13	30	3	6	-	2
Architectuur	204	344	548	1	2	110	240	52	60	15	18	7	8
Bewegings- en revalidatiewetenschappen	710	814	1.524	8	14	537	707	115	66	28	12	4	4
Biomedische wetenschappen	283	579	862	7	17	186	435	48	61	16	32	12	11
Biotechniek	41	31	72	-	-	36	27	4	4	1	-	-	-
Conservatie-restauratie	3	21	24	-	-	3	9	-	2	-	4	-	1
Diergeneeskunde	95	361	456	2	12	58	209	20	53	4	39	3	16
Economische en toegepaste economische wetenschappen	1.177	794	1.971	29	14	915	663	152	84	36	15	15	4
Economische en toegepaste economische wetensch.; Politieke en sociale wetenschappen	25	57	82	-	1	16	43	3	11	5	2	-	-
Farmaceutische wetenschappen	157	443	600	3	7	114	377	22	26	6	19	1	4
Geneeskunde	322	372	694	22	26	265	317	22	20	5	6	1	-
Geschiedenis	292	144	436	6	2	198	114	59	16	11	6	5	2
Geschiedenis; Taal- en letterkunde	52	121	173	1	6	24	87	7	13	10	6	3	4
Godgeleerdheid, godsdienstwetenschappen en kerkelijk recht	29	17	46	-	1	-	4	-	1	-	-	-	1
Handelswetenschappen en bedrijfskunde	623	488	1.111	12	10	437	379	114	61	29	14	10	10
Industriële wetenschappen en technologie	1.544	168	1.712	24	2	1.235	127	181	18	60	13	24	6
Politieke en sociale wetenschappen	314	555	869	9	10	188	426	74	81	18	13	11	8
Productontwikkeling	54	46	100	1	2	29	35	11	3	2	3	3	-
Psychologie en pedagogische wetenschappen	185	1.012	1.197	2	22	104	773	30	128	15	29	11	22
Rechten, notariaat en criminologische wetenschappen	853	1.445	2.298	15	30	615	1.165	124	160	39	40	7	16
Sociale gezondheidswetenschappen	16	170	186	-	4	9	158	6	5	1	2	-	-
Taal- en letterkunde	184	497	681	10	16	130	406	30	46	6	7	-	4
Tandheelkunde	19	33	52	-	3	12	29	3	-	3	1	1	-
Toegepaste biologische wetenschappen	307	269	576	9	17	269	236	22	12	4	4	-	-
Toegepaste taalkunde	152	472	624	4	7	107	357	20	64	13	18	4	9
Toegepaste wetenschappen	808	235	1.043	55	5	686	211	41	15	10	2	5	1
Verkeerskunde	7	1	8	-	-	4	1	-	-	3	-	-	-
Wetenschappen	852	389	1.241	43	12	640	330	116	33	26	5	5	-
Wijsbegeerte en moraalwetenschappen	129	68	197	2	1	46	36	10	11	15	3	6	2
Totaal	9.483	10.095	19.578	266	245	6.996	7.998	1.299	1.084	384	319	138	135
Algemeen totaal	20.726	25.416	46.142	329	318	12.560	16.753	4.225	4.194	1.673	1.519	669	576

(1) Generatiestudent: een generatiestudent is een student die zich, in een bepaald academiejaar, voor het eerst inschrijft met een diplomacontract voor een professioneel of academisch gerichte bachelor in het Vlaams hoger onderwijs. Het statuut van generatiestudent geldt voor dat volledige academiejaar.

ONDERWIJS
per soort opleiding, studiegebied en geboortjaar

1991		1990		1989		1988		1987		1986		1985		1984		1983		1982 en vroeger	
M	V	M	V	M	V	M	V	M	V	M	V	M	V	M	V	M	V	M	V
3	11	6	1	3	1	2	1	-	-	-	1	1	2	1	1	-	1	9	10
3	-	2	2	-	-	-	-	-	-	-	-	-	-	-	-	-	-	-	1
5	-	3	5	1	-	-	1	1	-	-	-	-	1	-	-	-	-	5	5
13	74	12	72	13	59	5	34	6	35	6	26	3	18	3	19	4	25	59	335
-	1	-	-	1	-	-	-	-	-	-	-	-	-	-	-	-	-	-	-
-	2	-	1	-	-	-	-	-	2	-	-	-	-	-	-	3	-	-	6
79	46	38	24	17	17	13	8	11	5	11	5	4	6	6	16	5	2	62	77
42	7	25	3	14	3	8	2	8	3	10	2	8	1	1	-	1	-	40	12
-	4	3	2	2	-	-	-	-	-	-	-	-	-	1	-	-	-	-	-
-	-	-	-	1	-	1	-	1	-	-	-	-	-	-	-	-	-	1	-
29	45	14	28	8	20	3	11	4	23	2	16	2	17	5	17	1	14	57	194
13	34	9	20	7	12	2	10	7	10	4	12	4	10	-	5	1	6	31	156
187	224	112	158	67	112	34	67	38	78	33	62	22	55	17	58	12	51	264	796
12	11	8	10	6	10	1	5	3	1	2	3	2	2	1	-	-	-	1	3
5	6	6	5	6	10	5	4	1	3	5	1	-	-	1	2	2	2	3	2
2	-	-	1	1	-	1	-	5	-	2	-	-	-	1	-	1	-	1	-
19	17	14	16	13	20	7	9	9	4	9	4	2	2	3	2	3	2	5	5
-	1	1	-	-	1	-	-	-	2	-	1	-	-	-	-	-	-	5	7
5	8	7	4	4	-	-	-	-	-	-	-	-	1	-	-	-	1	3	2
9	2	6	3	2	1	1	1	-	1	-	-	-	-	1	-	1	-	-	1
8	8	1	4	2	3	-	3	-	3	-	-	-	-	1	-	-	-	2	2
-	-	-	-	-	-	-	-	-	-	-	-	-	-	-	-	-	-	-	-
-	2	-	-	-	1	-	1	-	1	-	-	-	-	-	-	-	1	-	-
5	8	1	9	1	6	-	2	-	1	-	1	1	-	-	-	-	1	-	4
9	3	5	3	1	3	2	3	1	1	2	-	1	-	2	-	-	-	7	1
-	-	-	-	1	-	-	-	-	-	-	-	-	-	-	-	-	-	-	-
2	4	1	1	2	1	2	-	-	3	2	-	1	-	-	-	-	-	1	1
4	1	-	1	-	-	1	-	-	-	-	-	1	-	-	-	-	-	1	1
-	-	1	-	-	-	-	1	1	-	1	-	1	-	1	-	-	-	9	3
-	-	2	1	1	-	-	-	-	1	-	-	1	1	1	-	-	-	2	2
1	2	-	1	-	-	4	-	5	-	5	-	2	-	1	-	1	-	10	7
4	5	6	4	4	1	1	2	1	-	2	-	-	1	1	1	-	-	2	-
7	-	3	-	2	-	1	1	1	-	1	-	-	-	-	-	1	-	4	1
3	2	3	3	-	2	2	-	1	2	1	1	2	1	-	-	-	-	2	6
3	1	2	1	-	-	1	1	1	-	-	-	-	-	1	-	-	-	-	-
4	10	5	9	4	4	2	1	1	-	1	3	-	-	-	1	-	1	6	9
10	6	5	2	4	2	4	1	3	2	2	1	3	-	2	-	2	3	18	17
-	-	-	-	-	-	-	-	-	-	-	-	-	-	-	-	-	-	-	1
1	1	2	4	1	2	-	1	1	1	-	1	-	1	2	1	-	1	1	5
-	-	-	-	-	-	-	-	-	-	-	-	-	-	-	-	-	-	-	-
1	-	-	-	-	-	-	-	-	-	-	-	-	-	-	-	-	-	1	-
1	6	1	2	-	3	1	3	-	1	1	1	-	-	-	-	-	-	-	1
2	1	1	-	1	-	-	-	2	-	-	-	1	-	1	-	-	-	3	-
-	-	-	-	-	-	-	-	-	-	-	-	-	-	-	-	-	-	-	-
9	2	5	4	2	1	1	1	1	-	1	-	-	-	-	-	-	-	3	1
6	1	6	1	5	1	9	1	2	3	6	-	1	-	-	-	-	-	15	8
94	74	64	57	37	32	32	23	21	21	25	9	14	5	14	4	4	9	95	80
300	315	190	231	117	164	73	99	68	103	67	75	38	62	34	64	19	62	364	881



Deel 1 SCHOOLBEVOLKING

Hoofdstuk 6 : Volwassenenonderwijs

SECUNDAIR VOLWASSENENONDERWIJS

**Aantal lesuren-cursist
Referteperiode 1/4/2013 - 31/3/2014**

Studiegebied	Aantal lesuren-cursist (1)
Algemene vorming	1.687.988
Auto	632.192
Bibliotheek-, archief en documentatiekunde	51.920
Bijzondere educatieve noden	81.240
Boekbinden	22.640
Bouw	431.668
Chemie	185.800
Decoratieve technieken	5.040
Grafische technieken	1.565.576
Handel	1.314.672
Hout	537.660
Huishoudelijk onderwijs	1.746.600
Informatie- en communicatietechnologie	3.630.672
Juwelen	81.900
Kant	33.920
Koeling en warmte	135.840
Land- en tuinbouw	123.620
Lederbewerking	55.960
Lichaamsverzorging	745.596
Maritieme opleidingen	26.660
Mechanica - elektriciteit	943.296
Mode	1.951.940
Muziekinstrumentenbouw	62.520
Nederlands tweede taal	11.514.620
Personenzorg	2.811.912
Smeden	36.600
Talen richtgraad 1 en 2	7.184.768
Talen richtgraad 3 en 4	1.154.076
Textiel	13.960
Toerisme	55.120
Voeding	2.063.024
Andere	-
Totaal	40.889.000

HOGER BEROEPSONDERWIJS VAN HET VOLWASSENENONDERWIJS

**Aantal lesuren-cursist
Referteperiode 1/4/2013 - 31/3/2014**

Studiegebied	Aantal lesuren-cursist (1)
Biotechniek	69.524
Gezondheidszorg	32.214
Handelswetenschappen en bedrijfskunde	2.306.242
Industriële wetenschappen en technologie	452.074
Sociaal-agogisch werk	1.451.100
Totaal	4.311.154

SPECIFIEKE LERARENOPLEIDING

**Aantal lesuren-cursist
Referteperiode 1/4/2013 - 31/3/2014**

	Aantal lesuren-cursist (1)
Specifieke lerarenopleiding (2)	2.471.357

BASISEDUCATIE

**Aantal lesuren-cursist
Referteperiode 1/4/2013 - 31/3/2014**

Leergebied	Aantal lesuren-cursist (3)
Alfabetisering Nederlands tweede taal	1.099.860
Gemengde Maatwerken	7.433
Informatica-en communicatietechnologie	347.850
Maatschappijoriëntatie	277.587
Nederlands	183.135
Nederlands tweede taal	1.718.840
Talen	68.940
Wiskunde	128.693
Totaal	3.832.338

(1) Aantal lesuren-cursist : aantal financierbare cursisten vermenigvuldigd met het aantal lestijden; bij gecombineerd onderwijs (= gedeeltelijk af-standsonderwijs en gedeeltelijk contactonderwijs) wordt dit vermenigvuldigd met een factor 1,2.

(2) In basiseducatie is het aantal lesuren-cursist het resultaat van de vermenigvuldiging van het aantal lestijden van een module met het aantal financierbare of subsidieerbare cursisten gedurende een referteperiode.



Deel 1 SCHOOLBEVOLKING

Hoofdstuk 6 : Volwassenenonderwijs

6.1. Consortia volwassenenonderwijs

CONSORTIA VOLWASSENENONDERWIJS

In Vlaanderen wordt het volwassenenonderwijs ingedeeld in dertien werkingsgebieden. Binnen elk werkingsgebied bestaat er een samenwerkingsverband tussen Centra voor Volwassenenonderwijs en het Centrum voor Basiseducatie: **het consortium volwassenenonderwijs**. Deze samenwerkingsverbanden werden opgericht met het oog op meer samenwerking, kwaliteitsverbetering en professionalisering in het volwassenenonderwijs.

De doelstellingen en opdrachten van de consortia zijn opgenomen in de samenwerkingsovereenkomst die elk consortium heeft afgesloten met de Vlaamse regering.

Concreet vertaalt dit zich in zes doelstellingen:

- het aanbod van opleidingen die door de centra georganiseerd worden, optimaliseren en op elkaar afstemmen;
- de samenwerking en afstemming met andere publieke verstrekkers van opleidingen voor volwassenen nastreven;
- knelpunten, behoeften en oplossingen inzake opleidingen voor volwassenen signaleren aan de overheid;
- als intermediair aanspreekpunt fungeren tussen de centra en andere opleidingsverstrekkers en socioculturele en sociaaleconomische actoren;
- de dienstverlening optimaliseren voor de cursisten in de centra;
- alle mogelijke vormen van samenwerking tussen de centra stimuleren en ondersteunen.

SAMENSTELLING CONSORTIA VOLWASSENENONDERWIJS

Referteperiode 1/4/2013 - 31/3/2014

Regio - Naam consortium Naam CVO/CBE	Gemeente CVO/CBE
Regio 01 - Consortium vol-ant vzw	
Centrum voor Volwassenenonderwijs - Tweedekansonderwijs	Antwerpen
Centrum voor Volwassenenonderwijs LBC-NVK	Antwerpen
Centrum voor Volwassenenonderwijs LBC-NVK	Antwerpen
Centrum voor Volwassenenonderwijs LBC-NVK	Mortsel
Centrum voor Volwassenenonderwijs Provincie Antwerpen	Antwerpen
Centrum voor Volwassenenonderwijs Technicum Noord-Antwerpen	Antwerpen
Centrum voor Volwassenenonderwijs VIVA provincie Antwerpen vzw	Antwerpen
GO! Centrum voor Volwassenenonderwijs Antwerpen	Antwerpen
GO! Centrum voor Volwassenenonderwijs Ivoran Kapellen	Kapellen
Israëlitische Scholen SP Centrum voor Volwassenenonderwijs	Antwerpen
Stedelijk Centrum voor Volwassenenonderwijs - Nijverheidsschool	Antwerpen
Stedelijk Centrum voor Volwassenenonderwijs - Pestalozzi	Antwerpen
Stedelijk Centrum voor Volwassenenonderwijs - SITE	Antwerpen
Stedelijk Centrum voor Volwassenenonderwijs - SITE2	Antwerpen
Stedelijk Centrum voor Volwassenenonderwijs - SIVO	Antwerpen
Stedelijk Centrum voor Volwassenenonderwijs - Talen	Antwerpen
Centrum voor Basiseducatie Antwerpen	Antwerpen
Regio 02 - Consortium Volwassenenonderwijs De Rank vzw	
Centrum voor Volwassenenonderwijs - Sint-Lutgardis Mol	Mol
Centrum voor Volwassenenonderwijs - Vormingsleergangen Sociaal en Pedagogisch Werk Mol	Mol
Centrum voor Volwassenenonderwijs DTL Herentals	Herentals
Centrum voor Volwassenenonderwijs Hoger Instituut der Kempen	Geel
Centrum voor Volwassenenonderwijs LBC-NVK	Turnhout
Centrum voor Volwassenenonderwijs Technisch Instituut Sint-Jozef	Geel
GO! Centrum voor Volwassenenonderwijs Horito Turnhout	Turnhout
GO! Centrum voor Volwassenenonderwijs Kempen	Mol
GO! Centrum voor Volwassenenonderwijs Taxandria	Turnhout
Centrum voor Basiseducatie Kempen	Turnhout
Regio 03 - Consortium Volwassenenonderwijs Samen Stromen vzw	
Centrum voor Volwassenenonderwijs Tweedekansonderwijs Mechelen vzw	Mechelen
Centrum voor Volwassenenonderwijs VTI SP Lier-Antwerpen	Lier
GO! Centrum voor Volwassenenonderwijs Crescendo	Mechelen
GO! Centrum voor Volwassenenonderwijs Rivierenland	Willebroek
Technische Scholen Mechelen Centrum voor Volwassenenonderwijs	Mechelen
Centrum voor Basiseducatie Open School	Mechelen
Regio 04 - Consortium Volwassenenonderwijs een Leven Lang Leren in Leuven en Omgeving vzw	
ACE-GROEP T Centrum voor Volwassenenonderwijs	Leuven
Centrum Levende Talen Centrum voor Volwassenenonderwijs	Leuven
Centrum voor Volwassenenonderwijs - De Nobel	Tienen
Centrum voor Volwassenenonderwijs - Sociale School Heverlee	Leuven
Centrum voor Volwassenenonderwijs Hageland - Aarschot	Aarschot
Centrum voor Volwassenenonderwijs Tervuren - Hoeilaart	Tervuren
Centrum voor Volwassenenonderwijs VIVA SVV Brabant	Leuven
GO! Centrum voor Volwassenenonderwijs De Oranjerie	Diest
GO! Centrum voor Volwassenenonderwijs Leuven - Landen	Leuven
Vrij Technisch Instituut Leuven - Centrum voor Volwassenenonderwijs	Leuven
Centrum voor Basiseducatie Leuven-Hageland	Leuven
Regio 05 - Consortium Volwassenenonderwijs In vzw	
Centrum voor Volwassenenonderwijs Meise-Jette	Meise
Centrum voor Volwassenenonderwijs Opleidingscentrum Merchtem St.-Donatus	Merchtem
Centrum voor Volwassenenonderwijs Strombeek - Grimbergen	Grimbergen
Centrum voor Volwassenenonderwijs Talen en Informatica	Vilvoorde
GO! Centrum voor Volwassenenonderwijs Gltt	Sint-Genesius-Rode
Centrum voor Basiseducatie Halle-Vilvoorde	Machelen
Regio 06 - BruCoVo vzw	
Centrum voor Volwassenenonderwijs Elishout	Anderlecht
Centrum voor Volwassenenonderwijs Hogere Leergang voor Fiscale en Sociale Wetenschappen	Brussel
Centrum voor Volwassenenonderwijs Kamer voor Handel en Nijverheid Brussel	Elsene
Centrum voor Volwassenenonderwijs Lethas Brussel	Ganshoren
GO! Centrum voor Volwassenenonderwijs Anderlecht	Anderlecht
Centrum voor Basiseducatie Brussel	Brussel
Regio 07 - Consortium Volwassenenonderwijs Limburg Noord vzw	
Campus de helix Centrum voor Volwassenenonderwijs	Maasmechelen
Centrum voor Volwassenenonderwijs Heusden-Zolder	Heusden-Zolder
Centrum voor Volwassenenonderwijs LBC-NVK	Beringen
Centrum voor Volwassenenonderwijs T.I.K.B.	Houthalen-Helchteren
Centrum voor Volwassenenonderwijs Vrije Leergangen Limburg	Genk
GO! Centrum voor Volwassenenonderwijs CTT Limburg	Genk
GO! Centrum voor Volwassenenonderwijs Noord-Limburg	Lommel
Provinciaal Centrum voor Volwassenenonderwijs Maasland	Maasmechelen
Vrij Centrum voor Volwassenenonderwijs Noord-Limburg	Overpelt
Centrum voor Basiseducatie Limburg Midden-Noord vzw	Maasmechelen

SAMENSTELLING CONSORTIA VOLWASSENENONDERWIJS (vervolg)

Referteperiode 1/4/2013 - 31/3/2014

Regio - Naam consortium

Naam CVO/CBE Gemeente CVO/CBE

Regio 08 - Consortium Volwassenenonderwijs Limburg Zuid vzw

Centrum voor Volwassenenonderwijs LIMLO	Diepenbeek
Centrum voor Volwassenenonderwijs viio	Tongeren
Centrum voor Volwassenenonderwijs VSPW - Hasselt	Hasselt
GO! Centrum voor Volwassenenonderwijs Step	Hasselt
GO! Centrum voor Volwassenenonderwijs Zuid-Limburg	Sint-Truiden
KCST Centrum voor Volwassenenonderwijs	Sint-Truiden
Provinciaal Centrum voor Volwassenenonderwijs Handel Hasselt	Hasselt
Provinciaal Centrum voor Volwassenenonderwijs Moderne Talen Hasselt	Hasselt
Provinciaal Centrum voor Volwassenenonderwijs Talen-Informatica Voeren	Voeren
Centrum voor Basiseducatie Limburg-Zuid	Sint-Truiden

Regio 09 - Consortium Volwassenenonderwijs IX vzw

Centrum voor Volwassenenonderwijs LBC - NVK	Sint-Niklaas
Centrum voor Volwassenenonderwijs Temse	Temse
GO! Centrum voor Volwassenenonderwijs Janitor	Sint-Niklaas
GO! Centrum voor Volwassenenonderwijs Leerstad	Lokeren
Provinciaal Centrum voor Volwassenenonderwijs Scheldeland	Dendermonde
Provinciaal Centrum voor Volwassenenonderwijs Waas en Durme	Lokeren
Centrum voor Basiseducatie Waas en Dender	Dendermonde

Regio 10 - Consortium Volwassenenonderwijs X vzw

Centrum voor Volwassenenonderwijs VAZOV	Oudenaarde
GO! Centrum voor Volwassenenonderwijs Handelsschool	Aalst
GO! Centrum voor Volwassenenonderwijs Oudenaarde /De Vlaamse Ardennen	Oudenaarde
GO! Centrum voor Volwassenenonderwijs Tanera	Aalst
Provinciaal Centrum voor Volwassenenonderwijs Dender en Schelde	Ninove
Technisch Instituut Sint-Jozef Centrum voor Volwassenenonderwijs	Geraardsbergen
Vrij Technisch Instituut Centrum voor Volwassenenonderwijs	Aalst
Vrije Taal- en Handelsleergangen Centrum voor Volwassenenonderwijs	Aalst
Centrum voor Basiseducatie Zuid-Oost-Vlaanderen	Aalst

Regio 11 - Consortium Volwassenenonderwijs 11 vzw (Consortium Wonderwijs)

Centrum voor Volwassenenonderwijs De Bargie	Gent
Centrum voor Volwassenenonderwijs ISBO	Zelzate
Centrum voor Volwassenenonderwijs Kisp	Gent
Centrum voor Volwassenenonderwijs Leerdorp	Gent
Centrum voor Volwassenenonderwijs VIVA Oost-Vlaanderen	Gent
Centrum voor Volwassenenonderwijs Vormingsleergangen Sociaal en Pedagogisch Werk	Gent
GO! Centrum voor Volwassenenonderwijs Panta Rhei de Avondschool	Gent
het Perspectief! Provinciaal Centrum voor Volwassenenonderwijs	Gent
Provinciaal Centrum voor Volwassenenonderwijs Meetjesland	Eeklo
Centrum voor Basiseducatie Gent-Meetjesland-Leieland	Gent

Regio 12 - Consortium Volwassenenonderwijs XII - Menes vzw

Centrum voor Volwassenenonderwijs HITEK	Kortrijk
Centrum voor Volwassenenonderwijs Kokelaarstraat	Roeselare
Centrum voor Volwassenenonderwijs Roeselare	Roeselare
Centrum voor Volwassenenonderwijs Sint-Paulus Waregem	Waregem
Centrum voor Volwassenenonderwijs VIVO	Kortrijk
Centrum voor Volwassenenonderwijs-Vormingsleergangen Sociaal en Pedagogisch Werk	Kortrijk
GO! Centrum voor Volwassenenonderwijs Avelgem - Harelbeke	Avelgem
GO! Centrum voor Volwassenenonderwijs Drie Hofsteden	Kortrijk
Provinciaal Centrum voor Volwassenenonderwijs West-Vlaanderen	Izegem
Centrum voor Basiseducatie Midden en Zuid West-Vlaanderen	Kortrijk

Regio 13 - Consortium XIII Webros vzw

Centrum voor Volwassenenonderwijs Sint-Godelieve vzw	Brugge
Centrum voor Volwassenenonderwijs Spermalie	Brugge
Centrum voor Volwassenenonderwijs VIVA West-Vlaanderen vzw	Brugge
Centrum voor Volwassenenonderwijs VTI Brugge	Brugge
Centrum voor Volwassenenonderwijs Westhoek-Westkust	Ieper
GO! Centrum voor Volwassenenonderwijs Cervo	De Panne
GO! Centrum voor Volwassenenonderwijs De Avondschool	Oostende
GO! IVO Sint-Andries	Brugge
Stedelijke Nijverheids- en Taalleergangen - Centrum voor Volwassenenonderwijs	Brugge
Centrum voor Basiseducatie Brugge-Oostende-Westhoek vzw	Brugge



SECUNDAIR VOLWASSENENONDERWIJS
Aantal unieke inschrijvingen in een opleiding (1) per consortium (2) en studiegebied

Referteperiode 1/4/2013 - 31/3/2014

Studiegebied	Regio 01 - Consortium vol-ant vzw	Regio 02 - Consortium Volwassenenonderwijs De Rank vzw	Regio 03 - Consortium Volwassenenonderwijs Samen Stroom vzw	Regio 04 - Consortium Volwassenenonderwijs een Leven Lang Leren in Leuven en Omgeving vzw	Regio 05 - Consortium Volwassenenonderwijs In vzw	Regio 06 - BruCoVo vzw	Regio 07 - Consortium Volwassenenonderwijs Limburg Noord vzw	Regio 08 - Consortium Volwassenenonderwijs Limburg Zuid vzw	Regio 09 - Consortium Volwassenenonderwijs IX vzw	Regio 10 - Consortium Volwassenenonderwijs X vzw	Regio 11 - Consortium Volwassenenonderwijs 11 vzw (Consortium Wonderwijs)	Regio 12 - Consortium Volwassenenonderwijs XII - Menes vzw	Regio 13 - Consortium XIII Webros vzw	Totaal
Algemene vorming	2.105	452	426	1.058	96	316	482	392	323	271	712	1.021	1.074	8.728
Auto	316	689	93	417	-	-	652	155	189	655	484	639	423	4.712
Bibliotheek-, archief en documentatiekunde	100	-	-	38	-	23	38	-	-	-	351	-	89	639
Bijzondere educatieve noden	47	-	31	13	23	8	13	65	11	-	102	96	-	409
Boekbinden	19	-	-	-	-	-	-	-	-	-	81	-	-	100
Bouw	101	512	159	126	-	-	731	271	352	363	407	364	280	3.666
Chemie	217	-	-	92	-	220	-	-	73	-	184	35	-	821
Decoratieve technieken	-	-	-	-	-	-	10	-	-	-	3	18	-	31
Grafische technieken	1.718	1.120	705	1.208	543	163	2.807	850	1.338	465	1.635	1.923	76	14.551
Handel	1.595	685	377	1.140	164	298	442	245	261	423	1.065	1.132	1.460	9.287
Hout	223	480	423	358	-	-	377	214	354	125	548	194	183	3.479
Huishoudelijk onderwijs	1.319	452	923	766	240	-	1.790	572	1.390	199	3.318	1.325	2.182	14.476
Informatie- en communicatietechnologie	1.742	4.086	1.175	3.699	2.498	293	4.707	1.973	3.900	2.855	5.686	7.603	6.052	46.269
Juwelen	328	-	-	-	-	-	-	-	-	-	-	32	-	360
Kant	27	-	-	-	-	-	103	-	-	-	124	-	12	266
Koeling en warmte	117	159	-	113	-	-	70	60	177	108	315	25	71	1.215
Land- en tuinbouw	-	104	-	249	-	146	478	-	150	-	16	169	6	1.318
Lederbewerking	-	-	-	-	-	-	-	-	345	-	-	-	-	345
Lichaamsverzorging	1.847	369	-	244	-	-	212	164	470	219	578	84	479	4.666
Maritieme opleidingen	133	-	-	-	-	-	-	-	-	-	-	-	77	210
Mechanica - elektriciteit	863	722	140	402	-	46	1.577	516	668	659	1.183	821	650	8.247
Mode	1.842	966	1.575	2.852	296	-	808	189	585	792	1.972	1.806	2.373	16.056
Muziekinstrumentenbouw	-	-	221	-	-	-	-	-	-	-	-	-	-	221
Nederlands tweede taal	16.923	3.476	3.198	5.065	7.808	15.119	2.824	4.044	2.667	2.995	7.111	6.305	3.823	81.358
Personenzorg	1.482	1.381	432	722	182	469	176	991	169	261	1.273	1.134	363	9.035
Smeden	-	-	-	-	-	71	-	-	-	-	57	-	-	128
Talen richtgraad 1 en 2	7.415	3.415	2.809	8.740	6.852	6.428	3.145	3.581	3.596	3.419	7.020	6.819	3.559	66.798
Talen richtgraad 3 en 4	1.718	378	171	1.671	1.190	1.080	348	461	599	468	1.130	1.105	515	10.834
Textiel	-	-	-	-	-	-	-	-	-	-	77	-	-	77
Toerisme	97	-	-	-	53	-	271	-	-	-	103	-	38	562
Voeding	3.450	2.324	29	681	28	1.512	308	1.525	938	1.068	654	951	3.750	17.218
Andere	-	-	-	-	-	-	-	-	-	-	-	-	-	-
Totaal	45.744	21.770	12.887	29.654	19.973	26.192	22.369	16.268	18.555	15.345	36.189	33.601	27.535	326.082

(1) Unieke inschrijving in een opleiding: iemand die zich gedurende een referteperiode twee of meer keer inschrijft in dezelfde opleiding en binnen hetzelfde stelsel, wordt slechts éénmaal geteld. Wanneer hij/zij zich twee (of meer) keer inschrijft in dezelfde opleiding, maar in een verschillend stelsel (de ene keer lineair, de andere keer modulair), dan wordt hij tweemaal geteld. Wanneer hij/zij zich in twee verschillende opleidingen -al dan niet binnen hetzelfde studiegebied- inschrijft, wordt hij tweemaal geteld.
 (2) Wanneer een cursist zich gedurende de referteperiode inschrijft voor een opleiding in twee (of meer) centra die tot een verschillend consortium behoren, dan wordt hij/zij in deze tabel meer dan één keer geteld. Vandaar het verschil met de tabellen in de volgende hoofdstukken.



HOGER BEROEPSONDERWIJS VAN HET VOLWASSENENONDERWIJS
Aantal unieke inschrijvingen in een opleiding (1) per consortium (2) en studiegebied

Referteperiode 1/4/2013 - 31/3/2014

Studiegebied	Regio 01 - Consortium vol-ant vzw	Regio 02 - Consortium Volwassenenonderwijs De Rank vzw	Regio 03 - Consortium Volwassenenonderwijs Samen Stromen vzw	Regio 04 - Consortium Volwassenenonderwijs een Leven Lang Leren in Leuven en Omgeving vzw	Regio 05 - Consortium Volwassenenonderwijs In vzw	Regio 06 - BruCoVo vzw	Regio 07 - Consortium Volwassenenonderwijs Limburg Noord vzw	Regio 08 - Consortium Volwassenenonderwijs Limburg Zuid vzw	Regio 09 - Consortium Volwassenenonderwijs IX vzw	Regio 10 - Consortium Volwassenenonderwijs X vzw	Regio 11 - Consortium Volwassenenonderwijs 11 vzw (Consortium Wonderwijs)	Regio 12 - Consortium Volwassenenonderwijs XII - Menes vzw	Regio 13 - Consortium XIII Webros vzw	Totaal
Biotechniek	32	53	-	87	-	22	-	-	-	-	69	-	-	263
Gezondheidszorg	-	-	-	-	-	58	-	-	-	-	-	-	28	86
Handelwetenschappen en bedrijfskunde	1.777	1.188	402	1.067	-	673	48	888	399	1.008	1.534	703	458	10.145
Industriële wetenschappen en technologie	282	243	77	223	-	-	204	93	-	77	313	171	87	1.770
Sociaal-agogisch werk	778	619	122	1.067	-	74	12	470	-	-	1.928	926	-	5.996
Totaal	2.869	2.103	601	2.444	-	827	264	1.451	399	1.085	3.844	1.800	573	18.260

SPECIFIEKE LERARENOPLEIDING

Aantal unieke inschrijvingen in een opleiding (1) per consortium (2)

Referteperiode 1/4/2013 - 31/3/2014

Studiegebied	Regio 01 - Consortium vol-ant vzw	Regio 02 - Consortium Volwassenenonderwijs De Rank vzw	Regio 03 - Consortium Volwassenenonderwijs Samen Stromen vzw	Regio 04 - Consortium Volwassenenonderwijs een Leven Lang Leren in Leuven en Omgeving vzw	Regio 05 - Consortium Volwassenenonderwijs In vzw	Regio 06 - BruCoVo vzw	Regio 07 - Consortium Volwassenenonderwijs Limburg Noord vzw	Regio 08 - Consortium Volwassenenonderwijs Limburg Zuid vzw	Regio 09 - Consortium Volwassenenonderwijs IX vzw	Regio 10 - Consortium Volwassenenonderwijs X vzw	Regio 11 - Consortium Volwassenenonderwijs 11 vzw (Consortium Wonderwijs)	Regio 12 - Consortium Volwassenenonderwijs XII - Menes vzw	Regio 13 - Consortium XIII Webros vzw	Totaal
Specifieke lerarenopleiding	1.414	752	495	757	-	516	176	1.049	-	575	2.340	731	726	9.531

(1) Unieke inschrijving in een opleiding: iemand die zich gedurende een referteperiode twee of meer keer inschrijft in dezelfde opleiding en binnen hetzelfde stelsel, wordt slechts éénmaal geteld. Wanneer hij/zij zich twee (of meer) keer inschrijft in dezelfde opleiding, maar in een verschillend stelsel (de ene keer lineair, de andere keer modulair), dan wordt hij tweemaal geteld. Wanneer hij/zij zich in twee verschillende opleidingen -al dan niet binnen hetzelfde studiegebied- inschrijft, wordt hij tweemaal geteld.

(2) Wanneer een cursist zich gedurende de referteperiode inschrijft voor een opleiding in twee (of meer) centra die tot een verschillend consortium behoren, dan wordt hij/zij in deze tabel meer dan één keer geteld. Vandaar het verschil met de tabellen in de volgende hoofdstukken.

BASISEDUCATIE

Aantal unieke inschrijvingen in een opleiding (1) per consortium (2) en leergebied

Referteperiode 1/4/2013 - 31/3/2014

Leergebied	Regio 01 - Consortium vol-ant vzw	Regio 02 - Consortium Volwassenonderwijs De Rank vzw	Regio 03 - Consortium Volwassenonderwijs Samen Stromen vzw	Regio 04 - Consortium Volwassenonderwijs een Leven Lang Leren in Leuven en Omgeving vzw	Regio 05 - Consortium Volwassenonderwijs In vzw	Regio 06 - BruCoVo vzw	Regio 07 - Consortium Volwassenonderwijs Limburg Noord vzw	Regio 08 - Consortium Volwassenonderwijs Limburg Zuid vzw	Regio 09 - Consortium Volwassenonderwijs IX vzw	Regio 10 - Consortium Volwassenonderwijs X vzw	Regio 11 - Consortium Volwassenonderwijs 11 vzw (Consortium Wonderwijs)	Regio 12 - Consortium Volwassenonderwijs XII - Menes vzw	Regio 13 - Consortium XIII Webros vzw	Totaal
Alfabetisering Nederlands tweede taal	3.256	416	922	604	398	457	588	317	452	355	976	432	683	9.856
Gemengde Maatwerken	34	-	-	-	10	16	46	-	-	-	29	-	-	135
Informatica-en communicatietechnologie	381	401	426	1.003	543	60	769	382	314	468	390	227	1.155	6.519
Maatschappijoriëntatie	775	462	663	902	769	322	1.267	508	400	386	993	553	564	8.564
Nederlands	756	166	326	369	171	84	173	112	169	187	244	195	223	3.175
Nederlands tweede taal	4.940	590	829	868	1.296	1.175	1.072	480	696	587	1.291	548	794	15.166
Talen	72	48	72	194	181	-	147	27	90	71	102	63	176	1.243
Wiskunde	1.194	149	285	112	172	145	115	39	220	173	490	214	252	3.560
Totaal	11.408	2.232	3.523	4.052	3.540	2.259	4.177	1.865	2.341	2.227	4.515	2.232	3.847	48.218

- (1) Unieke inschrijving in een opleiding: iemand die zich gedurende een referteperiode twee of meer keer inschrijft in dezelfde opleiding, wordt slechts éénmaal geteld. Wanneer hij/zij zich in twee verschillende opleidingen -al dan niet binnen hetzelfde leergebied- inschrijft, wordt hij tweemaal geteld.
- (2) Wanneer een cursist zich gedurende de referteperiode inschrijft voor een opleiding in twee (of meer) centra die tot een verschillend consortium behoren, dan wordt hij/zij in deze tabel meer dan één keer geteld. Vandaar het verschil met de tabellen in de volgende hoofdstukken.

Deel 1 SCHOOLBEVOLKING

Hoofdstuk 6 : Volwassenenonderwijs

6.2. Secundair volwassenenonderwijs

SECUNDAIR VOLWASSENENONDERWIJS

Aantal unieke inschrijvingen in een opleiding (1) naar studiegebied, opleiding, stelsel en geslacht
Referteperiode 1/4/2013 - 31/3/2014

Studiegebied Opleiding	Modulair onderwijs			Lineair onderwijs			Totaal		
	M	V	T	M	V	T	M	V	T
Algemene vorming									
Aanvullende algemene vorming	3.369	3.734	7.103	-	-	-	3.369	3.734	7.103
Algemene vorming BSO 3	74	136	210	-	-	-	74	136	210
Economie	6	7	13	-	-	-	6	7	13
Economie - moderne Talen	73	52	125	-	-	-	73	52	125
Economie - wiskunde	2		2	-	-	-	2		2
Humane wetenschappen ASO 2	75	69	144	-	-	-	75	69	144
Humane wetenschappen ASO 3	296	241	537	-	-	-	296	241	537
Oprfris tweede graad ASO	43	42	85	-	-	-	43	42	85
Oprfris derde graad ASO	116	64	180	-	-	-	116	64	180
Wetenschappen - wiskunde	153	86	239	-	-	-	153	86	239
Totaal	4.207	4.431	8.638	-	-	-	4.207	4.431	8.638
Auto									
Bestuurder interne transportmiddelen	381	23	404	-	-	-	381	23	404
Fietsenmaker	1.924	98	2.022	-	-	-	1.924	98	2.022
Hulpmecanici personen- en lichte bedrijfswagens	325	15	340	-	-	-	325	15	340
Koetswerkhersteller	416	8	424	-	-	-	416	8	424
Mecanici bromfietsen en tuinmateriaal	155	2	157	-	-	-	155	2	157
Mecanici onderhoud en herstel motorfietsen	132	5	137	-	-	-	132	5	137
Mecanici personen- en lichte bedrijfswagens	669	30	699	-	-	-	669	30	699
Plaatwerker	11	-	11	-	-	-	11	-	11
Spuiter	28	1	29	-	-	-	28	1	29
Technicus bedrijfs- en vrachtwagens	25	1	26	-	-	-	25	1	26
Technicus personen- en lichte bedrijfswagens	375	20	395	-	-	-	375	20	395
Technicus personen- en lichte bedrijfswagens LPG	65	1	66	-	-	-	65	1	66
Totaal	4.506	204	4.710	-	-	-	4.506	204	4.710
Bibliotheek-, archief- en documentatiekunde									
Behoudsmedewerker erfgoed	13	26	39	-	-	-	13	26	39
Initiatie archiefkunde	34	36	70	-	-	-	34	36	70
Initiatie bibliotheek-, documentatie- en informatiekunde	153	374	527	-	-	-	153	374	527
Totaal	200	436	636	-	-	-	200	436	636
Bijzondere educatieve noden									
Autobuschauffeur	2	1	3	-	-	-	2	1	3
Ervaringsdeskundige in armoede en sociale uitsluiting	20	43	63	-	-	-	20	43	63
Nascholing vrachtwagenchauffeur	2	-	2	-	-	-	2	-	2
Vlaamse gebarentaal richtgraad 1	42	229	271	-	-	-	42	229	271
Vrachtwagenchauffeur	62	7	69	-	-	-	62	7	69
Totaal	128	280	408	-	-	-	128	280	408
Boekbinden									
Boekvergulder	3	6	9	-	-	-	3	6	9
Hulpboekbinder	6	12	18	-	-	-	6	12	18
Manueel boekbinder	11	23	34	-	-	-	11	23	34
Manueel boekbinder - boekvergulder	11	28	39	-	-	-	11	28	39
Totaal	31	69	100	-	-	-	31	69	100
Bouw									
Behanger	26	7	33	-	-	-	26	7	33
Bekister	3	-	3	-	-	-	3	-	3
Dakdekker leien en pannen	5	-	5	-	-	-	5	-	5
Dakdekker metalen dak	63	2	65	-	-	-	63	2	65
Dakdichter	14	-	14	-	-	-	14	-	14
Dekvloerlegger	53	2	55	-	-	-	53	2	55
Ijzervlechter	13	-	13	-	-	-	13	-	13
Metselaar	564	25	589	-	-	-	564	25	589
Natuursteenbewerker	24	4	28	-	-	-	24	4	28
Plaatser soepele vloerbekleding	12	5	17	-	-	-	12	5	17
Polyvalent dakdekker	17	-	17	-	-	-	17	-	17
Polyvalent onderhoudsmedewerker gebouwen	1.013	277	1.290	-	-	-	1.013	277	1.290
Schilder	86	31	117	-	-	-	86	31	117
Schilder-decorateur	341	117	458	-	-	-	341	117	458
Stukadoor	269	14	283	-	-	-	269	14	283
Tegelzetter	358	26	384	-	-	-	358	26	384
Uitvoerend CAD-tekenaar bouw	144	69	213	-	-	-	144	69	213
Werbbediener	73	4	77	-	-	-	73	4	77
Totaal	3.078	583	3.661	-	-	-	3.078	583	3.661
Chemie									
Biochemie TSO 3	15	1	16	-	-	-	15	1	16
Farmaceutisch technisch assistent	52	191	243	-	-	-	52	191	243
Procesoperator chemie	349	16	365	-	-	-	349	16	365
Technicus in fermentatieprocessen - Bieren	140	7	147	-	-	-	140	7	147
Technicus in fermentatieprocessen - Destillaten en Likeuren	35	5	40	-	-	-	35	5	40
Technicus in fermentatieprocessen - Wijnen	8	2	10	-	-	-	8	2	10
Totaal	599	222	821	-	-	-	599	222	821

SECUNDAIR VOLWASSENENONDERWIJS

**Aantal unieke inschrijvingen in een opleiding (1) naar studiegebied, opleiding, stelsel en geslacht (vervolg)
Referteperiode 1/4/2013 - 31/3/2014**

Studiegebied Opleiding	Modulair onderwijs			Lineair onderwijs			Totaal		
	M	V	T	M	V	T	M	V	T
Decoratieve technieken									
Reclame- en decoratieschilder	19	12	31	-	-	-	19	12	31
Totaal	19	12	31	-	-	-	19	12	31
Grafische technieken									
Digitaal drukker	7	12	19	-	-	-	7	12	19
Drukvoorbereider	27	47	74	-	-	-	27	47	74
DTP-operator	487	717	1.204	-	-	-	487	717	1.204
Fotograaf	2.270	2.860	5.130	-	-	-	2.270	2.860	5.130
Multimedia operator	3.011	3.715	6.726	-	-	-	3.011	3.715	6.726
Offsetdrukker vellenpers	9	1	10	-	-	-	9	1	10
Webdesigner	624	372	996	-	-	-	624	372	996
Webontwikkelaar	283	95	378	-	-	-	283	95	378
Totaal	6.718	7.819	14.537	-	-	-	6.718	7.819	14.537
Handel									
Bedrijfsbeheer	2.835	998	3.833	-	-	-	2.835	998	3.833
Boekhoudkundige bediende	705	1.116	1.821	-	-	-	705	1.116	1.821
Marketing en verkoopbeleid TSO 3	-	1	1	-	-	-	-	1	1
Medisch administratief bediende	41	487	528	-	-	-	41	487	528
Meertalig polyvalent bediende	240	315	555	-	-	-	240	315	555
Polyvalent verkoper	27	18	45	-	-	-	27	18	45
Secretariaatsmedewerker	995	1.263	2.258	-	-	-	995	1.263	2.258
Telefonist- receptionist	60	16	76	-	-	-	60	16	76
Transport- en logistiek medewerker	69	75	144	-	-	-	69	75	144
Totaal	4.972	4.289	9.261	-	-	-	4.972	4.289	9.261
Hout									
Binnenschrijnwerkerij	197	31	228	-	-	-	197	31	228
Buitenschrijnwerkerij	110	14	124	-	-	-	110	14	124
Daktimmerman	14	2	16	-	-	-	14	2	16
Interieurbouwer	118	22	140	-	-	-	118	22	140
Meubelmaker	1.828	434	2.262	-	-	-	1.828	434	2.262
Meubelstofeerder	48	170	218	-	-	-	48	170	218
Restauratievakman meubelen BSO 3	1	-	1	-	-	-	1	-	1
Restauratievakman meubelstoffen	53	199	252	-	-	-	53	199	252
Vakman houtsnijwerk	186	49	235	-	-	-	186	49	235
Totaal	2.555	921	3.476	-	-	-	2.555	921	3.476
Huishoudelijk onderwijs									
Decoratief in de woning	-	12	12	-	-	-	-	12	12
Inrichten van de woning	29	1.241	1.270	-	-	-	29	1.241	1.270
Koken	3.330	6.718	10.048	-	-	-	3.330	6.718	10.048
Naaien	18	3.123	3.141	-	-	-	18	3.123	3.141
Totaal	3.377	11.094	14.471	-	-	-	3.377	11.094	14.471
Informatie- en communicatietechnologie									
Informatica: computer- en besturingssystemen en netwerken	2.604	3.503	6.107	-	-	-	2.604	3.503	6.107
Informatica: programmeren	492	207	699	-	-	-	492	207	699
Informatica: toepassingssoftware	13.101	20.283	33.384	-	-	-	13.101	20.283	33.384
Informatica: toepassingssoftware verkort	2.221	3.683	5.904	-	-	-	2.221	3.683	5.904
Totaal	18.418	27.676	46.094	-	-	-	18.418	27.676	46.094
Juwelen									
Edelsteenzetter	20	18	38	-	-	-	20	18	38
Goudsmid	49	119	168	-	-	-	49	119	168
Juwelhersteller	5	29	34	-	-	-	5	29	34
Uurwerkmaker	92	18	110	-	-	-	92	18	110
Zilversmid	11	5	16	-	-	-	11	5	16
Totaal	177	189	366	-	-	-	177	189	366
Kant									
Afgeknoopte draden	-	51	51	-	-	-	-	51	51
Doorlopende draden	8	205	213	-	-	-	8	205	213
Naaldkant	-	1	1	-	-	-	-	1	1
Totaal	8	257	265	-	-	-	8	257	265

SECUNDAIR VOLWASSENENONDERWIJS

Aantal unieke inschrijvingen in een opleiding (1) naar studiegebied, opleiding, stelsel en geslacht (vervolg)
Referteperiode 1/4/2013 - 31/3/2014

Studiegebied Opleiding	Modulair onderwijs			Lineair onderwijs			Totaal		
	M	V	T	M	V	T	M	V	T
Koeling en warmte									
Airco-techniker	53	12	65	-	-	-	53	12	65
Installateur centrale verwarming	203	5	208	-	-	-	203	5	208
Installateur individuele gasverwarming	15	-	15	-	-	-	15	-	15
Installateur warmtepompen	2	-	2	-	-	-	2	-	2
Koelmonteur	53	15	68	-	-	-	53	15	68
Koeltechniker	98	1	99	-	-	-	98	1	99
Loodgieter	357	25	382	-	-	-	357	25	382
Monteur centrale verwarming	131	3	134	-	-	-	131	3	134
Sanitair installateur	167	1	168	-	-	-	167	1	168
Techniker centrale verwarming	70	-	70	-	-	-	70	-	70
Totaal	1.149	62	1.211	-	-	-	1.149	62	1.211
Land- en tuinbouw									
Florist	11	572	583	-	-	-	11	572	583
Florist medewerker	-	6	6	-	-	-	-	6	6
Hovenier aanleg parken en tuinen	134	72	206	-	-	-	134	72	206
Hovenier onderhoud parken en tuinen	180	79	259	-	-	-	180	79	259
Tuinbouw BSO 3	20	10	30	-	-	-	20	10	30
Tuinbouwarbeider	138	97	235	-	-	-	138	97	235
Totaal	483	836	1.319	-	-	-	483	836	1.319
Lederbewerking									
Marokijnbewerker	11	212	223	-	-	-	11	212	223
Schoenhersteller	13	9	22	-	-	-	13	9	22
Schoenmaker ontwerper	21	75	96	-	-	-	21	75	96
Totaal	45	296	341	-	-	-	45	296	341
Lichaamsverzorging									
Allround Grimeur- Visagist	13	528	541	-	-	-	13	528	541
Hairstylist voor theater, film en tv	-	20	20	-	-	-	-	20	20
Kapper	16	305	321	-	-	-	16	305	321
Kapper-salonverantwoordelijke	37	373	410	-	-	-	37	373	410
Kappersmedewerker	19	315	334	-	-	-	19	315	334
Masseur	25	222	247	-	-	-	25	222	247
Nagelstylist	-	196	196	-	-	-	-	196	196
Schoonheidsspecialist	24	1.344	1.368	-	-	-	24	1.344	1.368
Schoonheidsspecialist-salonbeheerder	14	561	575	-	-	-	14	561	575
Schoonheidsverzorging TSO 3	2	89	91	-	-	-	2	89	91
Voetverzorgster	7	384	391	-	-	-	7	384	391
Zelfstandig gespecialiseerd voetverzorgster	1	167	168	-	-	-	1	167	168
Totaal	158	4.504	4.662	-	-	-	158	4.504	4.662
Maritieme opleidingen									
Maritieme opleiding dek	138	14	152	-	-	-	138	14	152
Maritieme opleiding motoren	27	3	30	-	-	-	27	3	30
Maritieme opleiding: dek - motoren TSO 3	16	2	18	-	-	-	16	2	18
Totaal	181	19	200	-	-	-	181	19	200
Mechanica - elektriciteit									
Assistent podiumtechnicus	5	1	6	-	-	-	5	1	6
BMBE-lasser	686	59	745	-	-	-	686	59	745
Buisfitter staal	6	-	6	-	-	-	6	-	6
Buislasser	175	6	181	-	-	-	175	6	181
Computeroperator	1.011	596	1.607	-	-	-	1.011	596	1.607
Draaier Frezer	90	3	93	-	-	-	90	3	93
Gassmeltlasser	157	4	161	-	-	-	157	4	161
Hersteller bruingoed	69	5	74	-	-	-	69	5	74
Hersteller witgoed	35	1	36	-	-	-	35	1	36
Hoeklasser	223	7	230	-	-	-	223	7	230
Industrieel elektrotechnisch installateur	230	6	236	-	-	-	230	6	236
Installateur domotica	186	11	197	-	-	-	186	11	197
Installatie en onderhoud van alarmsystemen	31	2	33	-	-	-	31	2	33
Lasser Monteerder	206	6	212	-	-	-	206	6	212
MIG/MAG-lasser	334	16	350	-	-	-	334	16	350
Monteur fotovoltaïsche systemen	11	-	11	-	-	-	11	-	11
Netwerktechnicus	629	129	758	-	-	-	629	129	758
Onderhoudselektriciën	96	1	97	-	-	-	96	1	97
Onderhoudsmecaniciën	73	4	77	-	-	-	73	4	77
Plaatlasser	115	6	121	-	-	-	115	6	121
PLC techniker	276	20	296	-	-	-	276	20	296
Podiumtechnicus	31	16	47	-	-	-	31	16	47
Productieoperator verspaning	84	3	87	-	-	-	84	3	87
Residentieel elektrotechnisch installateur	1.287	111	1.398	-	-	-	1.287	111	1.398
Techniker aandrijfsystemen	128	1	129	-	-	-	128	1	129
TIG-lasser	468	8	476	-	-	-	468	8	476
Uitvoerend CAD-tekenaar elektriciteit	40	5	45	-	-	-	40	5	45
Uitvoerend CAD-tekenaar mechanische constructies	480	64	544	-	-	-	480	64	544
Totaal	7.162	1.091	8.253	-	-	-	7.162	1.091	8.253

SECUNDAIR VOLWASSENENONDERWIJS

Aantal unieke inschrijvingen in een opleiding (1) naar studiegebied, opleiding, stelsel en geslacht (vervolg)
Referteperiode 1/4/2013 - 31/3/2014

Studiegebied Opleiding	Modulair onderwijs			Lineair onderwijs			Totaal		
	M	V	T	M	V	T	M	V	T
Mode									
Accessoires	12	1.111	1.123	-	-	-	12	1.111	1.123
Breien	3	479	482	-	-	-	3	479	482
Maatwerk damespatronen	9	661	670	-	-	-	9	661	670
Maatwerk herenpatronen	-	24	24	-	-	-	-	24	24
Maatwerk kinder- en tienerpatronen	-	56	56	-	-	-	-	56	56
Mode en interieur	3	303	306	-	-	-	3	303	306
Mode- en textielverkoop	1	79	80	-	-	-	1	79	80
Modist	4	248	252	-	-	-	4	248	252
Realisaties dameskleding	66	11.549	11.615	-	-	-	66	11.549	11.615
Realisaties herenkleding	-	59	59	-	-	-	-	59	59
Realisaties kinder- en tienerkleding	2	805	807	-	-	-	2	805	807
Retouches	9	538	547	-	-	-	9	538	547
Totaal	109	15.912	16.021	-	-	-	109	15.912	16.021
Muziekinstrumentenbouw									
Klavierinstrumentenbouwer/ hersteller	12	5	17	-	-	-	12	5	17
Strijkinstrumentenbouwer/ hersteller	60	19	79	-	-	-	60	19	79
Tokkelinstrumentenbouwer/ hersteller	121	11	132	-	-	-	121	11	132
Totaal	193	35	228	-	-	-	193	35	228
Nederlands tweede taal									
Latijns schrift richtgraad 1	162	180	342	-	-	-	162	180	342
Nederlands tweede taal richtgraad 1	19.880	22.244	42.124	-	-	-	19.880	22.244	42.124
Nederlands tweede taal richtgraad 2	12.751	19.334	32.085	-	-	-	12.751	19.334	32.085
Nederlands tweede taal richtgraad 3	1.027	2.315	3.342	-	-	-	1.027	2.315	3.342
Nederlands tweede taal richtgraad 4	428	957	1.385	-	-	-	428	957	1.385
NT2 professioneel bedrijfsgericht RG2	9	18	27	-	-	-	9	18	27
NT2 professioneel bedrijfsgericht RG3	20	45	65	-	-	-	20	45	65
Socio-culturele integratie richtgraad 1	93	195	288	-	-	-	93	195	288
Socio-culturele integratie richtgraad 2	235	568	803	-	-	-	235	568	803
Totaal	34.605	45.856	80.461	-	-	-	34.605	45.856	80.461
Personenzorg									
Agogische bijscholing TSO 3	36	102	138	-	-	-	36	102	138
Begeleid(st)er buitenschoolse kindopvang	34	242	276	-	-	-	34	242	276
Begeleider- animator voor bejaarden	19	175	194	-	-	-	19	175	194
Begeleider in de kinderopvang	56	1.978	2.034	-	-	-	56	1.978	2.034
Interculturele medewerker	37	88	125	-	-	-	37	88	125
Jeugd- en gehandicaptenzorg	529	988	1.517	-	-	-	529	988	1.517
Logistiek assistent	80	787	867	-	-	-	80	787	867
Tandartsassistent	3	33	36	-	-	-	3	33	36
Technische bijscholing voor de welzijnssector	5	41	46	-	-	-	5	41	46
Verzorgende	29	445	474	-	-	-	29	445	474
Zorgkundige	237	3.050	3.287	-	-	-	237	3.050	3.287
Totaal	1.065	7.929	8.994	-	-	-	1.065	7.929	8.994
Smeden									
Hoefsmid	61	10	71	-	-	-	61	10	71
Siersmid	51	6	57	-	-	-	51	6	57
Totaal	112	16	128	-	-	-	112	16	128
Talen richtgraad 1 en 2									
Arabisch richtgraad 1	437	852	1.289	-	-	-	437	852	1.289
Arabisch richtgraad 2	41	123	164	-	-	-	41	123	164
Bulgaars RG 1	10	4	14	-	-	-	10	4	14
Chinees richtgraad 1	328	264	592	-	-	-	328	264	592
Chinees richtgraad 2	111	84	195	-	-	-	111	84	195
Deens richtgraad 1	25	29	54	-	-	-	25	29	54
Duits richtgraad 1	977	977	1.954	-	-	-	977	977	1.954
Duits richtgraad 2	489	626	1.115	-	-	-	489	626	1.115
Engels professioneel bedrijfsgericht RG2	112	164	276	-	-	-	112	164	276
Engels richtgraad 1	1.911	3.730	5.641	-	-	-	1.911	3.730	5.641
Engels richtgraad 2	2.009	4.436	6.445	-	-	-	2.009	4.436	6.445
Fins richtgraad 1	12	13	25	-	-	-	12	13	25
Frans professioneel bedrijfsgericht RG2	48	153	201	-	-	-	48	153	201
Frans richtgraad 1	3.719	5.960	9.679	-	-	-	3.719	5.960	9.679
Frans richtgraad 2	2.805	5.783	8.588	-	-	-	2.805	5.783	8.588
Grieks richtgraad 1	146	209	355	-	-	-	146	209	355
Grieks richtgraad 2	55	114	169	-	-	-	55	114	169

SECUNDAIR VOLWASSENENONDERWIJS

Aantal unieke inschrijvingen in een opleiding (1) naar studiegebied, opleiding, stelsel en geslacht (vervolg)
Referteperiode 1/4/2013 - 31/3/2014

Studiegebied Opleiding	Modulair onderwijs			Lineair onderwijs			Totaal		
	M	V	T	M	V	T	M	V	T
Hebreeuws educatief richtgraad 1	37	65	102	-	-	-	37	65	102
Hebreeuws educatief richtgraad 2	125	125	250	-	-	-	125	125	250
Hebreeuws richtgraad 1	37	65	102	-	-	-	37	65	102
Hebreeuws richtgraad 2	125	125	250	-	-	-	125	125	250
Hongaars richtgraad 1	28	19	47	-	-	-	28	19	47
Italiaans richtgraad 1	1.715	2.998	4.713	-	-	-	1.715	2.998	4.713
Italiaans richtgraad 2	1.154	2.327	3.481	-	-	-	1.154	2.327	3.481
Japans richtgraad 1	319	250	569	-	-	-	319	250	569
Japans richtgraad 2	46	27	73	-	-	-	46	27	73
Latijns schrift richtgraad 1	109	69	178	-	-	-	109	69	178
Pools richtgraad 1	219	137	356	-	-	-	219	137	356
Pools richtgraad 2	37	23	60	-	-	-	37	23	60
Portugees richtgraad 1	400	432	832	-	-	-	400	432	832
Portugees richtgraad 2	177	259	436	-	-	-	177	259	436
Roemeens RG1	31	17	48	-	-	-	31	17	48
Russisch richtgraad 1	588	394	982	-	-	-	588	394	982
Russisch richtgraad 2	179	146	325	-	-	-	179	146	325
Servisch-Kroatisch RG 1	10	18	28	-	-	-	10	18	28
Spaans richtgraad 1	3.796	6.197	9.993	-	-	-	3.796	6.197	9.993
Spaans richtgraad 2	1.860	4.017	5.877	-	-	-	1.860	4.017	5.877
Turks richtgraad 1	182	387	569	-	-	-	182	387	569
Turks richtgraad 2	26	91	117	-	-	-	26	91	117
Zweeds richtgraad 1	191	274	465	-	-	-	191	274	465
Zweeds richtgraad 2	99	138	237	-	-	-	99	138	237
Totaal	24.725	42.121	66.846	-	-	-	24.725	42.121	66.846
Talen richtgraad 3 en 4									
Duits professioneel bedrijfsgericht richtgraad 3	4	10	14	-	-	-	4	10	14
Duits richtgraad 3	91	111	202	-	-	-	91	111	202
Duits richtgraad 4	34	44	78	-	-	-	34	44	78
Duits-professioneel gids/reisleider RG3	13	8	21	-	-	-	13	8	21
Engels professioneel bedrijfsgericht RG3	32	56	88	-	-	-	32	56	88
Engels richtgraad 3	583	1.285	1.868	-	-	-	583	1.285	1.868
Engels richtgraad 4	340	641	981	-	-	-	340	641	981
Engels-professioneel gids/reisleider RG3	21	26	47	-	-	-	21	26	47
Frans professioneel bedrijfsgericht RG3	14	59	73	-	-	-	14	59	73
Frans professioneel juridisch RG3	-	4	4	-	-	-	-	4	4
Frans richtgraad 3	419	961	1.380	-	-	-	419	961	1.380
Frans richtgraad 4	197	512	709	-	-	-	197	512	709
Frans-professioneel gids/reisleider RG3	15	25	40	-	-	-	15	25	40
Hebreeuws educatief richtgraad 3	83	107	190	-	-	-	83	107	190
Hebreeuws educatief richtgraad 4	16	60	76	-	-	-	16	60	76
Hebreeuws richtgraad 3	83	107	190	-	-	-	83	107	190
Hebreeuws richtgraad 4	16	60	76	-	-	-	16	60	76
Italiaans richtgraad 3	306	617	923	-	-	-	306	617	923
Italiaans richtgraad 4	256	554	810	-	-	-	256	554	810
Portugees richtgraad 3	24	32	56	-	-	-	24	32	56
Portugees richtgraad 4	13	22	35	-	-	-	13	22	35
Spaans richtgraad 3	485	976	1.461	-	-	-	485	976	1.461
Spaans richtgraad 4	438	1.016	1.454	-	-	-	438	1.016	1.454
Spaans-professioneel gids/reisleider RG3	11	10	21	-	-	-	11	10	21
Zweeds richtgraad 3	16	22	38	-	-	-	16	22	38
Totaal	3.510	7.325	10.835	-	-	-	3.510	7.325	10.835
Textiel									
Handwever	3	74	77	-	-	-	3	74	77
Totaal	3	74	77	-	-	-	3	74	77
Toerisme									
Host/hostess op een toeristische bestemming	2	7	9	-	-	-	2	7	9
Medewerker reisbureau/touroperator	35	91	126	-	-	-	35	91	126
Toerisme en onthaal TSO 3	9	10	19	-	-	-	9	10	19
Toeristisch receptionist	249	158	407	-	-	-	249	158	407
Totaal	295	266	561	-	-	-	295	266	561

SECUNDAIR VOLWASSENENONDERWIJS

Aantal unieke inschrijvingen in een opleiding (1) naar studiegebied, opleiding, stelsel en geslacht (vervolg)
Referteperiode 1/4/2013 - 31/3/2014

Studiegebied Opleiding	Modulair onderwijs			Lineair onderwijs			Totaal		
	M	V	T	M	V	T	M	V	T
Voeding									
Ambachtelijk brood- en banketbakker	234	532	766	-	-	-	234	532	766
Ambachtelijk chocoladebewerker	67	133	200	-	-	-	67	133	200
Ambachtelijk ijsbereider	27	45	72	-	-	-	27	45	72
Ambachtelijk slager	65	12	77	-	-	-	65	12	77
Bakkersgast	140	280	420	-	-	-	140	280	420
Banketbakker	114	304	418	-	-	-	114	304	418
Bierkenner	279	69	348	-	-	-	279	69	348
Brood en banket	50	133	183	-	-	-	50	133	183
Broodbakker	171	284	455	-	-	-	171	284	455
Confiseur-chocoladebewerker	15	43	58	-	-	-	15	43	58
Culinair traiteurslager	24	8	32	-	-	-	24	8	32
Grootkeukenhulpkok	21	14	35	-	-	-	21	14	35
Grootkeukenkok	37	25	62	-	-	-	37	25	62
Grootkeukenmedewerker	36	22	58	-	-	-	36	22	58
Grootkeukenverantwoordelijke	6	7	13	-	-	-	6	7	13
Hotel	107	177	284	-	-	-	107	177	284
Hotelbedrijf	1.028	972	2.000	-	-	-	1.028	972	2.000
Hulpkelner	255	229	484	-	-	-	255	229	484
Hulpkok	2.256	3.069	5.325	-	-	-	2.256	3.069	5.325
Kelner	75	115	190	-	-	-	75	115	190
Kelner brasserie taverne bistro	1	-	1	-	-	-	1	-	1
Keukenverantwoordelijke	471	564	1.035	-	-	-	471	564	1.035
Kok	1.302	1.578	2.880	-	-	-	1.302	1.578	2.880
Medewerker brasserie taverne bistro	32	90	122	-	-	-	32	90	122
Slagersgast	133	20	153	-	-	-	133	20	153
Spekslager	20	2	22	-	-	-	20	2	22
Traiteur-banketaannemer	35	47	82	-	-	-	35	47	82
Traiteur-delicatessenslager	16	32	48	-	-	-	16	32	48
Traiteurkok	40	22	62	-	-	-	40	22	62
Uitsnijder - uitbener	117	17	134	-	-	-	117	17	134
Verantwoordelijke brasserie taverne bistro	3	18	21	-	-	-	3	18	21
Wijnkenner	651	390	1.041	-	-	-	651	390	1.041
Zaalverantwoordelijke	74	71	145	-	-	-	74	71	145
Totaal	7.902	9.324	17.226	-	-	-	7.902	9.324	17.226
Taalexamens									
Taalexamencommissie Frans B1 (lezen en schrijven) & B2 (luisteren en spreken)	3	23	26	-	-	-	3	23	26
Taalexamencommissie Frans B2	-	1	1	-	-	-	-	1	1
Taalexamencommissie Frans C1	-	1	1	-	-	-	-	1	1
Taalexamencommissie Nederlands A2	1	4	5	-	-	-	1	4	5
Taalexamencommissie Nederlands B1	-	1	1	-	-	-	-	1	1
Taalexamencommissie Nederlands B1 (Lezen en schrijven) & B2 (luisteren en spreken)	-	2	2	-	-	-	-	2	2
Taalexamencommissie Nederlands B2	1	5	6	-	-	-	1	5	6
Taalexamencommissie Nederlands C1	14	9	23	-	-	-	14	9	23
Totaal	19	46	65	-	-	-	19	46	65
Algemeen totaal	130.709	194.194	324.903	-	-	-	130.709	194.194	324.903

(1) Unieke inschrijving in een opleiding: iemand die zich gedurende een referteperiode twee of meer keer inschrijft in dezelfde opleiding en binnen hetzelfde stelsel, wordt slechts éénmaal geteld. Wanneer hij/zij zich twee (of meer) keer inschrijft in dezelfde opleiding, maar in een verschillend stelsel (de ene keer lineair, de andere keer modulair), dan wordt hij tweemaal geteld. Wanneer hij/zij zich in twee verschillende opleidingen -al dan niet binnen hetzelfde studiegebied- inschrijft, wordt hij tweemaal geteld.

SECUNDAIR VOLWASSENENONDERWIJS

**Aantal unieke inschrijvingen in een opleiding (1) naar studiegebied, stelsel en geslacht
Referteperiode 1/4/2013 - 31/3/2014**

Studiegebied	Modulair onderwijs			Lineair onderwijs			Totaal		
	M	V	T	M	V	T	M	V	T
Algemene vorming	4.207	4.431	8.638	-	-	-	4.207	4.431	8.638
Auto	4.506	204	4.710	-	-	-	4.506	204	4.710
Bibliotheek-, archief- en documentatiekunde	200	436	636	-	-	-	200	436	636
Bijzondere educatieve noden	128	280	408	-	-	-	128	280	408
Boekbinden	31	69	100	-	-	-	31	69	100
Bouw	3.078	583	3.661	-	-	-	3.078	583	3.661
Chemie	599	222	821	-	-	-	599	222	821
Decoratieve technieken	19	12	31	-	-	-	19	12	31
Grafische technieken	6.718	7.819	14.537	-	-	-	6.718	7.819	14.537
Handel	4.972	4.289	9.261	-	-	-	4.972	4.289	9.261
Hout	2.555	921	3.476	-	-	-	2.555	921	3.476
Huishoudelijk onderwijs	3.377	11.094	14.471	-	-	-	3.377	11.094	14.471
Informatie- en communicatietechnologie	18.418	27.676	46.094	-	-	-	18.418	27.676	46.094
Juwelen	177	189	366	-	-	-	177	189	366
Kant	8	257	265	-	-	-	8	257	265
Koeling en warmte	1.149	62	1.211	-	-	-	1.149	62	1.211
Land- en tuinbouw	483	836	1.319	-	-	-	483	836	1.319
Lederbewerking	45	296	341	-	-	-	45	296	341
Lichaamsverzorging	158	4.504	4.662	-	-	-	158	4.504	4.662
Maritieme opleidingen	181	19	200	-	-	-	181	19	200
Mechanica - elektriciteit	7.162	1.091	8.253	-	-	-	7.162	1.091	8.253
Mode	109	15.912	16.021	-	-	-	109	15.912	16.021
Muziekinstrumentenbouw	193	35	228	-	-	-	193	35	228
Nederlands tweede taal	34.605	45.856	80.461	-	-	-	34.605	45.856	80.461
Personenzorg	1.065	7.929	8.994	-	-	-	1.065	7.929	8.994
Smeden	112	16	128	-	-	-	112	16	128
Talen richtgraad 1 en 2	24.725	42.121	66.846	-	-	-	24.725	42.121	66.846
Talen richtgraad 3 en 4	3.510	7.325	10.835	-	-	-	3.510	7.325	10.835
Textiel	3	74	77	-	-	-	3	74	77
Toerisme	295	266	561	-	-	-	295	266	561
Voeding	7.902	9.324	17.226	-	-	-	7.902	9.324	17.226
Taalexamens	19	46	65	-	-	-	19	46	65
Totaal	130.709	194.194	324.903	-	-	-	130.709	194.194	324.903

(1) Unieke inschrijving in een opleiding: iemand die zich gedurende een referteperiode twee of meer keer inschrijft in dezelfde opleiding en binnen hetzelfde stelsel, wordt slechts éénmaal geteld. Wanneer hij/zij zich twee (of meer) keer inschrijft in dezelfde opleiding, maar in een verschillend stelsel (de ene keer lineair, de andere keer modulair), dan wordt hij tweemaal geteld. Wanneer hij/zij zich in twee verschillende opleidingen -al dan niet binnen hetzelfde studiegebied- inschrijft, wordt hij tweemaal geteld.



SECUNDAIR VOLWASSENENONDERWIJS

**Aantal fysieke personen naar studiegebied en geslacht (1)
Referteperiode 1/4/2013 - 31/3/2014**

Studiegebied	M	V	T
Aantal personen die een cursus(sen) volgden in één studiegebied			
Algemene vorming	1.330	1.311	2.641
Auto	3.823	174	3.997
Bibliotheek-, archief- en documentatiekunde	166	350	516
Bijzondere educatieve noden	104	252	356
Boekbinden	28	58	86
Bouw	2.121	396	2.517
Chemie	426	179	605
Decoratieve technieken	9	2	11
Grafische technieken	4.931	5.768	10.699
Handel	3.089	1.858	4.947
Hout	2.125	757	2.882
Huishoudelijk onderwijs	2.987	9.581	12.568
Informatie- en communicatietechnologie	14.129	20.928	35.057
Juwelen	156	163	319
Kant	7	214	221
Koeling en warmte	707	29	736
Land- en tuinbouw	236	612	848
Lederbewerking	40	238	278
Lichaamsverzorging	97	2.879	2.976
Maritieme opleidingen	154	11	165
Mechanica - elektriciteit	4.500	624	5.124
Mode	74	13.324	13.398
Muziekinstrumentenbouw	176	31	207
Nederlands tweede taal	29.407	37.127	66.534
Personenzorg	677	5.749	6.426
Smeden	104	16	120
Talen richtgraad 1 en 2	21.082	35.167	56.249
Talen richtgraad 3 en 4	2.732	5.611	8.343
Textiel	2	66	68
Toerisme	47	67	114
Voeding	5.703	6.678	12.381
Andere	19	46	65
Totaal	101.188	150.266	251.454
Aantal personen die een cursus(sen) volgden in meerdere studiegebieden	8.421	12.674	21.095
Algemeen totaal	109.609	162.940	272.549

(1) In deze tabel wordt elke fysieke persoon slechts éénmaal geteld, ongeacht of hij/zij zich in de loop van de referteperiode één of meerdere keren inschrijft voor een opleiding, ongeacht of het inschrijvingen in hetzelfde of in een ander studiegebied of stelsel betreft en ongeacht of het inschrijvingen in hetzelfde CVO of in verschillende CVO's betreft.

SECUNDAIR VOLWASSENENONDERWIJS

**Aantal fysieke personen naar geboortjaar en geslacht (1)
Referteperiode 1/4/2013 - 31/3/2014**

Geboortjaar	M	V	T
1999 en later	297	322	619
1998	174	256	430
1997	877	560	1.437
1996	1.235	726	1.961
1995	1.589	1.457	3.046
1994	1.879	1.890	3.769
1993	2.098	2.504	4.602
1992	2.289	2.832	5.121
1991	2.268	3.362	5.630
1990	2.510	3.938	6.448
1989	2.688	4.459	7.147
1988	2.796	4.700	7.496
1987	2.802	4.653	7.455
1986	2.920	4.633	7.553
1985	2.992	4.475	7.467
1984	2.945	4.397	7.342
1983	2.983	4.215	7.198
1982	2.916	4.131	7.047
1981	2.871	3.900	6.771
1980	2.839	3.757	6.596
1979	2.615	3.588	6.203
1978	2.701	3.369	6.070
1977	2.325	3.263	5.588
1976	2.302	3.108	5.410
1975	2.190	2.981	5.171
1974	2.086	2.833	4.919
1973	2.074	2.854	4.928
1972	2.118	2.888	5.006
1971	2.080	2.984	5.064
1970	2.140	2.946	5.086
1969	1.880	2.903	4.783
1968	1.907	2.823	4.730
1967	1.971	2.876	4.847
1966	1.950	2.875	4.825
1965	1.912	3.071	4.983
1964	1.936	3.124	5.060
1963	1.869	3.040	4.909
1962	1.728	3.040	4.768
1961	1.623	2.908	4.531
1960	1.586	2.945	4.531
1959	1.600	2.908	4.508
1958	1.483	2.781	4.264
1957	1.460	2.666	4.126
1956	1.370	2.595	3.965
1955	1.414	2.757	4.171
1954	1.419	2.645	4.064
1953	1.527	2.844	4.371
1952	1.452	2.688	4.140
1951	1.433	2.485	3.918
1950	1.488	2.407	3.895
1949	1.309	2.119	3.428
1948	1.335	1.935	3.270
1947	1.226	1.799	3.025
1946	1.111	1.617	2.728
1945	890	1.280	2.170
1944	743	1.132	1.875
1943	690	914	1.604
1942	505	725	1.230
1941	378	493	871
1940	349	486	835
1939	304	482	786
1938	260	334	594
1937	230	294	524
1936	168	252	420
1935 en vroeger	504	716	1.220
Totaal	109.609	162.940	272.549

(1) In deze tabel wordt elke fysieke persoon slechts éénmaal geteld, ongeacht of hij/zij zich in de loop van de referteperiode één of meerdere keren inschrijft voor een opleiding, ongeacht of het inschrijvingen in hetzelfde of in een ander studiegebied of stelsel betreft en ongeacht of het inschrijvingen in hetzelfde CVO of in verschillende CVO's betreft.



Deel 1 SCHOOLBEVOLKING

Hoofdstuk 6 : Volwassenenonderwijs

6.3. Hoger beroepsonderwijs van het volwassenenonderwijs en Specifieke lerarenopleiding

HOGER BEROEPSONDERWIJS VAN HET VOLWASSENENONDERWIJS

Aantal unieke inschrijvingen in een opleiding (1) naar studiegebied, opleiding, stelsel en geslacht
Referteperiode 1/4/2013 - 31/3/2014

Studiegebied Opleiding	Modulair onderwijs			Lineair onderwijs			Totaal		
	M	V	T	M	V	T	M	V	T
Biotechniek									
Biotechnologie	48	39	87	-	-	-	48	39	87
Chemie	81	41	122	22	10	32	103	51	154
Cosmetische wetenschappen	6	16	22	-	-	-	6	16	22
Totaal	135	96	231	22	10	32	157	106	263
Gezondheidszorg									
Bijscholing voor verpleegkundigen in de geestelijke gezondheidszorg	-	-	-	7	21	28	7	21	28
Kaderopleiding nursing gegradueerde psychiatrische verpleging	5	5	10	-	-	-	5	5	10
Kaderopleiding nursing gegradueerde ziekenhuisverpleging	7	16	23	-	-	-	7	16	23
Kaderopleiding nursing geriatrie en bejaardenzorg	1	24	25	-	-	-	1	24	25
Totaal	13	45	58	7	21	28	20	66	86
Handelswetenschappen en bedrijfskunde									
Arbeidsorganisatie	16	15	31	-	-	-	16	15	31
Bank, beurs en financiën	56	43	99	-	-	-	56	43	99
Bedrijfsbeleid	6	5	11	-	-	-	6	5	11
Bedrijfsorganisatie	129	127	256	-	-	-	129	127	256
Boekhouden	1.070	1.953	3.023	-	-	-	1.070	1.953	3.023
Fiscale wetenschappen	194	213	407	81	67	148	275	280	555
Gids	426	501	927	-	-	-	426	501	927
Hotel- en cateringmanagement	30	56	86	-	-	-	30	56	86
Informatica	1.985	483	2.468	107	17	124	2.092	500	2.592
Logistiek, transport en mobiliteit	139	45	184	-	-	-	139	45	184
Marketing	273	183	456	29	26	55	302	209	511
Meertalig secretariaat	227	571	798	-	-	-	227	571	798
Ondernemingscommunicatie	44	56	100	-	-	-	44	56	100
Openbare besturen	24	51	75	-	-	-	24	51	75
Rechtspraak	140	367	507	-	-	-	140	367	507
Reisleider	29	43	72	-	-	-	29	43	72
Verkeerskunde	45	29	74	-	-	-	45	29	74
Verzekeringen	22	18	40	-	-	-	22	18	40
Totaal	4.855	4.759	9.614	217	110	327	5.072	4.869	9.941
Industriële wetenschappen en technologie									
Auto-expertise	-	-	-	29	1	30	29	1	30
Bedrijfsautomatisatie	65	18	83	42	4	46	107	22	129
Bouw- en houtconstructie	-	-	-	94	6	100	94	6	100
Bouwkundig tekenaar	44	14	58	-	-	-	44	14	58
Design en textiel	-	5	5	-	-	-	-	5	5
Elektriciteit	-	-	-	70	3	73	70	3	73
Elektromechanica	655	36	691	40	-	40	695	36	731
Elektronica	224	30	254	-	-	-	224	30	254
Industriële informatica	89	15	104	-	-	-	89	15	104
Luchtvaarttechnologie	11	-	11	-	-	-	11	-	11
Mechanica	38	2	40	7	1	8	45	3	48
Motorvoertuigentechniek	-	-	-	15	-	15	15	-	15
Openbare werken	-	-	-	47	13	60	47	13	60
Telecommunicatietechnieken	83	2	85	-	-	-	83	2	85
Textielproductietechnieken	3	-	3	-	-	-	3	-	3
Topograaf	34	6	40	-	-	-	34	6	40
Totaal	1.246	128	1.374	344	28	372	1.590	156	1.746
Sociaal-agogisch werk									
Agogische bijscholing orthopedagogie	229	1.067	1.296	-	-	-	229	1.067	1.296
Assistent in de psychologie	50	148	198	-	-	-	50	148	198
Bibliotheekwezen documentatie- en informatiekunde	71	127	198	-	-	-	71	127	198
Maatschappelijk werk	227	836	1.063	-	-	-	227	836	1.063
Orthopedagogie	481	1.228	1.709	93	214	307	574	1.442	2.016
Personeelswerk	51	112	163	-	-	-	51	112	163
Seniorenconsulentenvorming	8	65	73	-	-	-	8	65	73
Sociaal-cultureel werk	233	266	499	-	-	-	233	266	499
Syndicaal werk	162	175	337	-	-	-	162	175	337
Tolk voor doven	16	94	110	-	-	-	16	94	110
Totaal	1.528	4.118	5.646	93	214	307	1.621	4.332	5.953
Algemeen totaal	7.777	9.146	16.923	683	383	1.066	8.460	9.529	17.989

SPECIFIEKE LERARENOPLEIDING

**Aantal unieke inschrijvingen in een opleiding (1) naar stelsel en geslacht
Referteperiode 1/4/2013 - 31/3/2014**

	Modulair onderwijs			Lineair onderwijs			Totaal		
	M	V	T	M	V	T	M	V	T
Specifieke lerarenopleiding	3.163	6.262	9.425	-	-	-	3.163	6.262	9.425

(1) Unieke inschrijving in een opleiding : iemand die zich gedurende een referteperiode twee of meer keer inschrijft in dezelfde opleiding en binnen hetzelfde stelsel, wordt slechts éénmaal geteld. Wanneer hij/zij zich twee (of meer) keer inschrijft in dezelfde opleiding, maar in een verschillend stelsel (de ene keer lineair, de andere keer modulair), dan wordt hij tweemaal geteld. Wanneer hij/zij zich in twee verschillende opleidingen -al dan niet binnen hetzelfde studiegebied- inschrijft, wordt hij tweemaal geteld.

HOGER BEROEPSONDERWIJS VAN HET VOLWASSENENONDERWIJS

**Aantal unieke inschrijvingen in een opleiding (1) naar studiegebied, stelsel en geslacht
Referteperiode 1/4/2013 - 31/3/2014**

Studiegebied	Modulair onderwijs			Lineair onderwijs			Totaal		
	M	V	T	M	V	T	M	V	T
Biotechniek	135	96	231	22	10	32	157	106	263
Gezondheidszorg	13	45	58	7	21	28	20	66	86
Handelswetenschappen en bedrijfskunde	4.855	4.759	9.614	217	110	327	5.072	4.869	9.941
Industriële wetenschappen en technologie	1.246	128	1.374	344	28	372	1.590	156	1.746
Sociaal-agogisch werk	1.528	4.118	5.646	93	214	307	1.621	4.332	5.953
Totaal	7.777	9.146	16.923	683	383	1.066	8.460	9.529	17.989

SPECIFIEKE LERARENOPLEIDING

**Aantal unieke inschrijvingen in een opleiding (1) naar stelsel en geslacht
Referteperiode 1/4/2013 - 31/3/2014**

	Modulair onderwijs			Lineair onderwijs			Totaal		
	M	V	T	M	V	T	M	V	T
Specifieke lerarenopleiding	3.163	6.262	9.425	-	-	-	3.163	6.262	9.425

(1) Unieke inschrijving in een opleiding: iemand die zich gedurende een referteperiode twee of meer keer inschrijft in dezelfde opleiding en binnen hetzelfde stelsel, wordt slechts éénmaal geteld. Wanneer hij/zij zich twee (of meer) keer inschrijft in dezelfde opleiding, maar in een verschillend stelsel (de ene keer lineair, de andere keer modulair), dan wordt hij tweemaal geteld. Wanneer hij/zij zich in twee verschillende opleidingen -al dan niet binnen hetzelfde studiegebied- inschrijft, wordt hij tweemaal geteld.

HOGER BEROEPSONDERWIJS VAN HET VOLWASSENENONDERWIJS**Aantal fysieke personen naar studiegebied en geslacht (1)(2)
Referteperiode 1/4/2013 - 31/3/2014**

Studiegebied	M	V	T
Aantal personen die een cursus(sen) volgden in één studiegebied			
Biotechniek	150	102	252
Gezondheidszorg	20	66	86
Handelswetenschappen en bedrijfskunde	4.882	4.677	9.559
Industriële wetenschappen en technologie	1.518	140	1.658
Sociaal-agogisch werk	1.483	4.064	5.547
Totaal	8.053	9.049	17.102
Aantal personen die een cursus(sen) volgden in meerdere studiegebieden			
	48	34	82
Algemeen totaal	8.101	9.083	17.184

SPECIFIEKE LERARENOPLEIDING**Aantal fysieke personen naar geslacht (1)(2)
Referteperiode 1/4/2013 - 31/3/2014**

	M	V	T
Specifieke lerarenopleiding	3.163	6.262	9.425

- (1) In deze tabel wordt elke fysieke persoon slechts éénmaal geteld, ongeacht of hij/zij zich in de loop van de referteperiode één of meerdere keren inschrijft voor een opleiding, ongeacht of het inschrijvingen in hetzelfde of in een ander studiegebied of stelsel betreft en ongeacht of het inschrijvingen in hetzelfde CVO of in verschillende CVO's betreft.
- (2) Om te voorkomen dat fysieke personen dubbel geteld zouden worden, wordt in deze tabel geen indeling tussen lineair en modulair onderwijs weergegeven.

HOGER BEROEPSONDERWIJS VAN HET VOLWASSENENONDERWIJS

**Aantal fysieke personen naar geboortjaar en geslacht (1)(2)
Referteperiode 1/4/2013 - 31/3/2014**

Geboortjaar	M	V	T
1994 en later	274	371	645
1993	249	274	523
1992	361	370	731
1991	420	487	907
1990	498	494	992
1989	431	490	921
1988	426	495	921
1987	442	419	861
1986	394	423	817
1985	355	374	729
1984	323	304	627
1983	289	306	595
1982	283	293	576
1981	272	275	547
1980	254	274	528
1979	241	243	484
1978	202	241	443
1977	199	229	428
1976	155	202	357
1975	150	166	316
1974	123	157	280
1973	113	147	260
1972	148	167	315
1971	112	177	289
1970	102	154	256
1969	107	137	244
1968	95	141	236
1967	94	140	234
1966	80	158	238
1965	83	118	201
1964	71	114	185
1963	74	87	161
1962	66	102	168
1961	51	84	135
1960	66	71	137
1959	52	59	111
1958	58	62	120
1957	46	42	88
1956	31	35	66
1955	53	29	82
1954	35	28	63
1953	31	37	68
1952	32	20	52
1951	35	19	54
1950	21	16	37
1949	26	8	34
1948	17	9	26
1947	11	11	22
1946	12	4	16
1945	12	4	16
1944	8	4	12
1943	1	2	3
1942	5	4	9
1941	2	1	3
1940	4	2	6
1939	2	2	4
1937	1	1	2
1936 en vroeger	3	-	3
Totaal	8.101	9.083	17.184

(1) In deze tabel wordt elke fysieke persoon slechts éénmaal geteld, ongeacht of hij/zij zich in de loop van de referteperiode één of meerdere keren inschrijft voor een opleiding, ongeacht of het inschrijvingen in hetzelfde of in een ander studiegebied of stelsel betreft en ongeacht of het inschrijvingen in hetzelfde CVO of in verschillende CVO's betreft.

(2) Om te voorkomen dat fysieke personen dubbel geteld zouden worden, wordt in deze tabel geen indeling tussen lineair en modulair onderwijs weergegeven.

SPECIFIEKE LERARENOPLEIDING

**Aantal fysieke personen naar geboortjaar en geslacht (1)
Referteperiode 1/4/2013 - 31/3/2014**

Geboortjaar	M	V	T
1995	2	10	12
1994	12	48	60
1993	45	90	135
1992	71	213	284
1991	108	368	476
1990	183	484	667
1989	155	529	684
1988	160	486	646
1987	158	430	588
1986	145	354	499
1985	139	268	407
1984	122	303	425
1983	135	236	371
1982	124	232	356
1981	117	202	319
1980	116	186	302
1979	91	195	286
1978	107	163	270
1977	98	135	233
1976	68	137	205
1975	69	126	195
1974	71	114	185
1973	77	107	184
1972	72	107	179
1971	89	100	189
1970	65	93	158
1969	78	88	166
1968	68	81	149
1967	63	82	145
1966	58	53	111
1965	48	51	99
1964	48	46	94
1963	45	38	83
1962	32	27	59
1961	28	17	45
1960	25	23	48
1959	24	10	34
1958	11	11	22
1957	14	6	20
1956	7	7	14
1955	8	4	12
1954	1	-	1
1953	1	-	1
1952	1	-	1
1951	-	-	-
1950	1	-	1
1949	-	1	1
1948	-	-	-
1947	-	-	-
1946	-	-	-
1945	1	-	1
1944	-	-	-
1942	1	1	2
1941	-	-	-
1940	-	-	-
1939	-	-	-
1937	1	-	1
1935	-	-	-
Totaal	3.163	6.262	9.425

(1) In deze tabel wordt elke fysieke persoon slechts éénmaal geteld, ongeacht of hij/zij zich in de loop van de referteperiode één of meerdere keren inschrijft voor een opleiding, ongeacht of het inschrijvingen in hetzelfde of in een ander studiegebied of stelsel betreft en ongeacht of het inschrijvingen in hetzelfde CVO of in verschillende CVO's betreft .

(2) Om te voorkomen dat fysieke personen dubbel geteld zouden worden, wordt in deze tabel geen indeling tussen lineair en modulair onderwijs weergegeven.



Deel 1 SCHOOLBEVOLKING

Hoofdstuk 6 : Volwassenenonderwijs

6.4. Basiseducatie

BASISEDUCATIE

Aantal unieke inschrijvingen in een opleiding (1) naar leergebied, opleiding en geslacht
Referteperiode 1/4/2013 - 31/3/2014

Leergebied Opleiding	M	V	T
Alfabetisering Nederlands tweede taal			
Latijns schrift	854	819	1.673
Maatwerk: Alfabetisering Nederlands Tweede Taal	11	7	18
Nederlands tweede taal alfa-richtgraad 1	3.293	4.785	8.078
Totaal	4.158	5.611	9.769
Gemengde maatwerken			
Maatwerk gemengd	71	64	135
Totaal	71	64	135
Informatie- en communicatietechnologie			
Informatie- en communicatietechnologie	1.939	4.576	6.515
Maatwerk: Informatie- en communicatietechnologie	10	11	21
Totaal	1.949	4.587	6.536
Maatschappijoriëntatie			
MO-actualiteit en geschiedenis	118	344	462
MO-basis functioneren	10	3	13
MO-communicatie	161	349	510
MO-cultuur	76	282	358
MO-doorstroom	26	32	58
MO-functioneren op het werk	-	4	4
MO-gezondheid	115	488	603
MO-huishouding	166	262	428
MO-levenslang en levensbreed leren	343	682	1.025
MO-maatschappelijk functioneren	55	233	288
MO-maatschappelijk participeren	85	209	294
MO-mobiliteit	845	1.385	2.230
MO-omgaan met veranderingen	30	60	90
MO-rechten en plichten	98	171	269
MO-samenleven	78	400	478
MO-techniek	154	398	552
MO-voortraject	1	-	1
MO-werk	320	280	600
Maatwerk: Maatschappijoriëntatie	169	153	322
Totaal	2.850	5.735	8.585
Nederlands			
Nederlands	759	1.210	1.969
Nederlands - Doorstroom	39	63	102
Nederlands - Maatschappelijk functioneren	239	269	508
Nederlands - Maatschappelijk participeren	172	339	511
Open Nederlands	47	44	91
Totaal	1.256	1.925	3.181
Nederlands tweede taal			
Nederlands tweede taal - richtgraad 1	7.403	7.406	14.809
Maatwerk: Nederlands Tweede Taal	21	27	48
Totaal	7.424	7.433	14.857
Talen			
Engels - Opstap talen	155	454	609
Engels - Opstap TKO	60	149	209
Frans - Opstap talen	91	247	338
Frans - Opstap TKO	21	67	88
Totaal	327	917	1.244
Wiskunde			
Wiskunde - doorstroom	63	47	110
Wiskunde - maatschappelijk functioneren	290	362	652
Wiskunde - maatschappelijk participeren	38	54	92
Maatwerk: Wiskunde	11	139	150
Open Wiskunde	1.507	1.043	2.550
Totaal	1.909	1.645	3.554
Algemeen totaal	19.944	27.917	47.861

(1) Unieke inschrijving in een opleiding: iemand die zich gedurende een referteperiode twee of meer keer inschrijft in dezelfde opleiding wordt slechts éénmaal geteld. Wanneer hij/zij zich in twee (of meer) verschillende opleidingen -al dan niet binnen hetzelfde studiegebied- inschrijft, wordt hij twee (of meer) keer geteld.

BASISEDUCATIE

**Aantal fysieke personen naar leergebied en geslacht
Referteperiode 1/4/2013 - 31/3/2014**

Leergebied	M	V	T
Aantal personen die een cursus(sen) volgden in één leergebied			
Alfabetisering Nederlands tweede taal	2.551	3.945	6.496
Gemengde Maatwerken	28	41	69
Informatica- en communicatietechnologie	1.419	3.488	4.907
Maatschappijoriëntatie	1.674	3.094	4.768
Nederlands	770	1.034	1.804
Nederlands tweede taal	5.963	5.875	11.838
Talen	174	419	593
Wiskunde	1.198	807	2.005
Totaal	13.777	18.703	32.480
Aantal personen die een cursus(sen) volgden in meerdere leergebieden			
	2.490	3.524	6.014
Algemeen totaal	16.267	22.227	38.494

BASISEDUCATIE

**Aantal fysieke personen naar geboortjaar en geslacht
Referteperiode 1/4/2013 - 31/3/2014**

Geboortjaar	M	V	T
1997 en later	6	3	9
1996	20	18	38
1995	119	66	185
1994	263	103	366
1993	333	148	481
1992	342	183	525
1991	333	203	536
1990	328	304	632
1989	330	303	633
1988	355	389	744
1987	367	401	768
1986	402	460	862
1985	404	475	879
1984	393	505	898
1983	407	523	930
1982	436	532	968
1981	398	512	910
1980	479	611	1.090
1979	440	568	1.008
1978	393	575	968
1977	397	534	931
1976	405	521	926
1975	433	521	954
1974	381	531	912
1973	382	505	887
1972	370	506	876
1971	371	450	821
1970	386	533	919
1969	346	478	824
1968	376	483	859
1967	311	423	734
1966	336	437	773
1965	332	441	773
1964	347	376	723
1963	319	410	729
1962	334	409	743
1961	260	386	646
1960	279	429	708
1959	241	397	638
1958	246	371	617
1957	213	360	573
1956	214	381	595
1955	188	356	544
1954	157	353	510
1953	159	354	513
1952	190	388	578
1951	165	351	516
1950	161	378	539
1949	167	353	520
1948	136	336	472
1947	118	349	467
1946	126	338	464
1945	112	295	407
1944	112	247	359
1943	98	270	368
1942	90	180	270
1941	61	140	201
1940	52	153	205
1939	61	123	184
1938	51	95	146
1937	59	102	161
1936	39	61	100
1935	35	54	89
1934	19	55	74
1933 en vroeger	84	132	216
Totaal	16.267	22.227	38.494



Deel 1 SCHOOLBEVOLKING

Hoofdstuk 7 : Deeltijds kunstonderwijs

DEELTIJDS KUNSTONDERWIJS

Aantal financierbare leerlingen per provincie en naar soort schoolbestuur (1)
Tellingsdatum 1 februari 2014

	Gemeenschapsonderwijs			Privaatrechtelijk			Gemeente			Algemeen totaal		
	M	V	T	M	V	T	M	V	T	M	V	T
Beeldende kunst												
Antwerpen	376	647	1.023	144	419	563	4.910	11.198	16.108	5.430	12.264	17.694
Vlaams-Brabant	-	-	-	143	287	430	2.473	5.587	8.060	2.616	5.874	8.490
Brussels Hoofdstedelijk Gewest	549	809	1.358	62	68	130	-	-	-	611	877	1.488
West-Vlaanderen	-	-	-	-	-	-	3.735	7.191	10.926	3.735	7.191	10.926
Oost-Vlaanderen	-	-	-	189	430	619	4.606	8.236	12.842	4.795	8.666	13.461
Limburg	151	341	492	-	-	-	2.859	6.538	9.397	3.010	6.879	9.889
Totaal Beeldende kunst	1.076	1.797	2.873	538	1.204	1.742	18.583	38.750	57.333	20.197	41.751	61.948
Muziek, Woordkunst en Dans												
Antwerpen	812	1.911	2.723	-	-	-	9.394	17.519	26.913	10.206	19.430	29.636
Vlaams-Brabant	565	965	1.530	-	-	-	5.237	10.409	15.646	5.802	11.374	17.176
Brussels Hoofdstedelijk Gewest	482	1.049	1.531	-	-	-	1.060	1.893	2.953	1.542	2.942	4.484
West-Vlaanderen	-	-	-	-	-	-	7.594	14.316	21.910	7.594	14.316	21.910
Oost-Vlaanderen	1.039	1.625	2.664	-	-	-	7.738	15.943	23.681	8.777	17.568	26.345
Limburg	423	583	1.006	-	-	-	4.293	8.453	12.746	4.716	9.036	13.752
Totaal Muziek, Woordkunst en Dans	3.321	6.133	9.454	-	-	-	35.316	68.533	103.849	38.637	74.666	113.303
Algemeen totaal	4.397	7.930	12.327	538	1.204	1.742	53.899	107.283	161.182	58.834	116.417	175.251

(1) De telling is gebaseerd op het aantal financierbare leerlingen. Wie voor meer dan één studierichting inschreef, werd per studierichting éénmaal geteld.



DEELTIJDS KUNSTONDERWIJS**Verdeling van de financierbare leerlingen over studierichtingen en graden (1)
Tellingsdatum 1 februari 2014**

	Lagere graad	Middelbare graad	Hogere graad	Specialisatie	Totaal
Beeldende kunst	33.968	10.857	14.883	2.240	61.948
Totaal Beeldende kunst	33.968	10.857	14.883	2.240	61.948
Muziek, Woordkunst en Dans					
Muziek	44.229	20.350	15.574	-	80.152
Woordkunst	10.409	6.273	3.999	-	20.681
Dans	8.910	2.279	1.281	-	12.470
Totaal Muziek, Woordkunst en Dans	63.548	28.902	20.854	-	113.303
Algemeen totaal	97.516	39.759	35.737	2.240	175.251

(1) De telling is gebaseerd op het aantal financierbare leerlingen. Wie voor meer dan één studierichting inschreef, werd per studierichting éénmaal geteld.

DEELTIJDS KUNSTONDERWIJS
Aantal financierbare leerlingen naar leeftijd en geslacht (1)
Tellingsdatum 1 februari 2014

	(6) 8 - 11 jaar (2)			12 - 17 jaar			18 - 24 jaar			25 - 44 jaar			45 - 64 jaar			vanaf 65 jaar			Algemeen totaal		
	M	V	T	M	V	T	M	V	T	M	V	T	M	V	T	M	V	T	M	V	T
Beeldende kunst	11.702	22.127	33.829	3.096	6.396	9.492	294	865	1.159	1.421	3.235	4.656	2.548	7.304	9.852	1.136	1.824	2.960	20.197	41.751	61.948
Totaal Beeldende kunst	11.702	22.127	33.829	3.096	6.396	9.492	294	865	1.159	1.421	3.235	4.656	2.548	7.304	9.852	1.136	1.824	2.960	20.197	41.751	61.948
Muziek, Woordkunst, Dans																					
Muziek	12.910	19.198	32.108	10.879	16.097	26.976	2.072	2.994	5.066	2.957	4.800	7.757	3.173	3.985	7.158	631	456	1.087	32.622	47.530	80.152
Woordkunst	3.017	7.108	10.125	2.159	6.436	8.595	199	597	796	180	433	613	118	383	501	13	38	51	5.686	14.995	20.681
Dans	226	8.289	8.515	74	3.013	3.087	18	331	349	8	380	388	3	124	127	-	4	4	329	12.141	12.470
Totaal MWD	16.153	34.595	50.748	13.112	25.546	38.658	2.289	3.922	6.211	3.145	5.613	8.758	3.294	4.492	7.786	644	498	1.142	38.637	74.666	113.303
Algemeen totaal	27.855	56.722	84.577	16.208	31.942	48.150	2.583	4.787	7.370	4.566	8.848	13.414	5.842	11.796	17.638	1.780	2.322	4.102	58.834	116.417	175.251

(1) De telling is gebaseerd op het aantal financierbare leerlingen. Wie voor meer dan één studierichting inschreef, werd per studierichting éénmaal geteld.

(2) In de studierichtingen beeldende kunst en dans is de beginleeftijd 6 in plaats van 8 jaar.

Percentage financierbare leerlingen naar leeftijd en geslacht
Tellingsdatum 1 februari 2014

	Aantal financierbare leerlingen (1)	Percentage jongeren (6) 8-17 jaar	Percentage volwassenen 18 jaar en +	Percentage mannen	Percentage vrouwen
Beeldende kunst	61.948	69,9%	30,1%	32,6%	67,4%
Muziek	80.152	73,7%	26,3%	40,7%	59,3%
Woordkunst	20.681	90,5%	9,5%	27,5%	72,5%
Dans	12.470	93,0%	7,0%	2,6%	97,4%
Muziek, Woordkunst en Dans	113.303	78,9%	21,1%	34,1%	65,9%
Algemeen totaal	175.251	75,7%	24,3%	33,6%	66,4%

(1) De telling is gebaseerd op het aantal financierbare leerlingen. Wie voor meer dan één studierichting inschreef, werd per studierichting éénmaal geteld.



DEELTIJDS KUNSTONDERWIJS

**Verdeling van de leerlingenpopulatie volgens soort instrument (1)
Tellingsdatum 1 februari 2014**

Klassieke instrumenten	Aantal inschrijvingen	Procentueel aandeel
Instrument Piano	20.527	29,74%
Instrument Gitaar	12.623	18,29%
Instrument Viol	5.071	7,35%
Instrument Dwarsfluit	4.229	6,13%
Instrument Slagwerk	4.034	5,84%
Instrument Altsaxofoon	2.315	3,35%
Instrument Klarinet	2.291	3,32%
Instrument Cello	1.973	2,86%
Instrument Trompet	1.516	2,20%
Instrument Accordeon	1.509	2,19%
Instrument Saxofoon	1.140	1,65%
Instrument Hobo	827	1,20%
Instrument Harp	741	1,07%
Instrument Orgel	737	1,07%
Instrument Blokfluit	685	0,99%
Instrument Hoorn	563	0,82%
Instrument Trombone	520	0,75%
Instrument Contrabas	433	0,63%
Instrument Altviol	379	0,55%
Instrument Cornet	334	0,48%
Instrument Fagot	329	0,48%
Instrument Bugel	301	0,44%
Instrument Tenorsaxofoon	200	0,29%
Instrument Klavecimbel	187	0,27%
Instrument Eufonium	163	0,24%
Instrument Tuba	138	0,20%
Instrument Sopraansaxofoon	107	0,15%
Instrument Basklarinet	104	0,15%
Instrument Bariton	88	0,13%
Instrument Piccolo	85	0,12%
Instrument Beiaard	83	0,12%
Instrument Altfluit	69	0,10%
Instrument Althoorn	69	0,10%
Instrument Luit	67	0,10%
Instrument Bastuba	60	0,09%
Instrument Engelse Hoorn	60	0,09%
Instrument Traverso	54	0,08%
Instrument Gamba	46	0,07%
Instrument Baritonsaxofoon	45	0,07%
Instrument Mandoline	38	0,06%
Instrument Klarinet In Es	29	0,04%
Instrument Bastrombone	23	0,03%
Instrument Barokviol	12	0,02%
Instrument Altklarinet	11	0,02%
Instrument Barokhobo	10	0,01%
Instrument Barokcello	9	0,01%
Instrument Hobo D'Amore	9	0,01%
Instrument Basfluit	8	0,01%
Instrument Barokmusette	5	0,01%
Instrument Contrafagot	5	0,01%
Instrument Natuurhoorn	5	0,01%
Instrument Barokaltviol	4	0,01%
Instrument Natuurtrompet	3	0,00%
Instrument Barokfagot	0	0,00%
Instrumenten 'Jazz & Lichte Muziek'	Aantal inschrijvingen	Procentueel aandeel
J. & L.M. Elektrische Gitaar	1.216	1,76%
J. & L.M. Pianokeyboard	1.006	1,46%
J. & L.M. Slagwerk	453	0,62%
J. & L.M. Saxofoon	428	0,66%
J. & L.M. Basgitaar	295	0,43%
J. & L.M. Trompet	110	0,16%
J. & L.M. Contrabas	85	0,12%
J. & L.M. Trombone	49	0,07%
J. & L.M. Akoestische Gitaar	26	0,04%
J. & L.M. Viol	25	0,04%
J. & L.M. Klarinet	22	0,03%
J. & L.M. Dwarsfluit	20	0,03%
J. & L.M. Accordeon	15	0,02%
J. & L.M. Bugel	12	0,02%
J. & L.M. Cornet	4	0,01%
J. & L.M. Tuba	4	0,01%

DEELTIJDS KUNSTONDERWIJS**Verdeling van de leerlingenpopulatie volgens soort instrument (1) (vervolg)**
Tellingsdatum 1 februari 2014

Instrumenten 'Volksmuziek'	Aantal inschrijvingen	Procentueel aandeel
Instrument volksmuziek Diatonische accordeon	158	0,23%
Instrument volksmuziek Doedelzak	112	0,16%
Instrument volksmuziek Folkviool	65	0,09%
Instrument volksmuziek (Folk)Gitaar	26	0,04%
Instrument volksmuziek Draailier	21	0,03%
Instrument volksmuziek Hommel	8	0,01%
Totaal alle gevolgde instrumenten	69.033	100,00

(1) In de opties 'algemene muziekleer' (lagere graad), 'instrument' en 'samenspel' (middelbare en hogere graad) staat het vak instrument op het programma. Er is keuze uit 76 soorten instrument, waarvan 54 'klassieke' instrumenten, 16 instrumenten 'jazz & lichte muziek'. en 6 instrumenten 'volksmuziek'.

Een leerling die meer dan één van deze opties volgt, volgt ook meer dan één keer het vak instrument en komt in deze statistiek bijgevolg meer dan één keer voor. In totaal werd 69.033 keer gekozen voor een bepaald instrument: de tabel geeft de verdeling weer van deze keuzes. Van 76 mogelijke instrumenten is er 1 door geen enkele leerling gekozen.

Deel 1 SCHOOLBEVOLKING

Hoofdstuk 8 : Taalonderwijs

**TOTAAL AANTAL LEERLINGEN DIE TAALONDERWIJS
VOLGEN IN HET SECUNDAIR ONDERWIJS (1)**

	Jongens	Meisjes	Totaal
Onthaalklas voor anderstalige nieuwkomers	15	15	30
Totaal onthaalklas	15	15	30
1ste graad			
1ste leerjaar A	33.963	34.018	67.981
1ste leerjaar B	5.066	3.978	9.044
2de leerjaar	54.322	55.420	109.742
Beroepsvoorbereidend leerjaar	6.707	5.300	12.007
Totaal 1ste graad	100.058	98.716	198.774
2de graad			
1ste leerjaar	64.882	64.111	128.993
2de leerjaar	74.105	75.863	149.968
Totaal 2de graad	138.987	139.974	278.961
3de graad			
1ste leerjaar	73.022	76.356	149.378
2de leerjaar	65.115	70.493	135.608
3de leerjaar	10.851	8.040	18.891
Totaal 3de graad	148.988	154.889	303.877
Modulair onderwijs	645	516	1.161
Algemeen totaal	388.693	394.110	782.803

(1) De leerlingen die meer dan één taal volgen, worden in deze tabel zoveel keer geteld als het aantal talen dat zij volgen.



**AANTAL LEERLINGEN IN HET SECUNDAIR ONDERWIJS
DIE FRANS VOLGEN**

	Jongens	Meisjes	Totaal
Onthaalklas voor anderstalige nieuwkomers	15	15	30
Totaal onthaalklas	15	15	30
1ste graad			
1ste leerjaar A	28.252	28.405	56.657
1ste leerjaar B	5.046	3.953	8.999
2de leerjaar	27.158	27.704	54.862
Beroepsvoorbereidend leerjaar	6.562	5.089	11.651
Totaal 1ste graad	67.018	65.151	132.169
2de graad			
1ste leerjaar	33.011	33.221	66.232
2de leerjaar	32.082	32.592	64.674
Totaal 2de graad	65.093	65.813	130.906
3de graad			
1ste leerjaar	31.628	33.103	64.731
2de leerjaar	28.082	30.196	58.278
3de leerjaar	5.002	4.611	9.613
Totaal 3de graad	64.712	67.910	132.622
Modulair onderwijs			
Algemeen totaal	197.099	199.351	396.450

**AANTAL LEERLINGEN IN HET SECUNDAIR ONDERWIJS
DIE ENGELS VOLGEN**

	Jongens	Meisjes	Totaal
Onthaalklas voor anderstalige nieuwkomers	-	-	-
Totaal onthaalklas	-	-	-
1ste graad			
1ste leerjaar A	5.711	5.613	11.324
1ste leerjaar B	20	25	45
2de leerjaar	27.157	27.704	54.861
Beroepsvoorbereidend leerjaar	145	211	356
Totaal 1ste graad	33.033	33.553	66.586
2de graad			
1ste leerjaar	30.875	29.701	60.576
2de leerjaar	30.053	28.996	59.049
Totaal 2de graad	60.928	58.697	119.625
3de graad			
1ste leerjaar	30.027	29.291	59.318
2de leerjaar	26.777	26.866	53.643
3de leerjaar	4.951	2.950	7.901
Totaal 3de graad	61.755	59.107	120.862
Modulair onderwijs	384	54	438
Algemeen totaal	156.100	151.411	307.511

**AANTAL LEERLINGEN IN HET SECUNDAIR ONDERWIJS
DIE DUIJS VOLGEN**

		Jongens	Meisjes	Totaal
Onthaalklas voor anderstalige nieuwkomers		-	-	-
	Totaal onthaalklas	-	-	-
1ste graad				
1ste leerjaar A		-	-	-
1ste leerjaar B		-	-	-
2de leerjaar		-	-	-
Beroepsvoorbereidend leerjaar		-	-	-
	Totaal 1ste graad	-	-	-
2de graad				
1ste leerjaar		983	1.173	2.156
2de leerjaar		11.932	14.184	26.116
	Totaal 2de graad	12.915	15.357	28.272
3de graad				
1ste leerjaar		10.716	12.880	23.596
2de leerjaar		9.600	12.332	21.932
3de leerjaar		892	456	1.348
	Totaal 3de graad	21.208	25.668	46.876
Modulair onderwijs		-	-	-
	Algemeen totaal	34.123	41.025	75.148

**AANTAL LEERLINGEN IN HET SECUNDAIR ONDERWIJS
DIE SPAANS VOLGEN**

	Jongens	Meisjes	Totaal
Onthaalklas voor anderstalige nieuwkomers	-	-	-
Totaal onthaalklas	-	-	-
1ste graad			
1ste leerjaar A	-	-	-
1ste leerjaar B	-	-	-
2de leerjaar	7	12	19
Beroepsvoorbereidend leerjaar	-	-	-
Totaal 1ste graad	7	12	19
2de graad			
1ste leerjaar	13	16	29
2de leerjaar	38	91	129
Totaal 2de graad	51	107	158
3de graad			
1ste leerjaar	651	1.082	1.733
2de leerjaar	656	1.099	1.755
3de leerjaar	6	23	29
Totaal 3de graad	1.313	2.204	3.517
Modulair onderwijs	-	-	-
Algemeen totaal	1.371	2.323	3.694

1

Deel 1 SCHOOLBEVOLKING**Hoofdstuk 9 : Onderwijs niet-confessionele
zedenleer en godsdienst
Basis- en secundair onderwijs**

AANTAL LEERLINGEN DIE EEN CURSUS GODSDIENST OF

	Katholieke godsdienst			Protestantse godsdienst			Israëlitische godsdienst			Islamitische godsdienst		
	J	M	T	J	M	T	J	M	T	J	M	T
Gewoon lager onderwijs												
Gemeenschapsonderwijs	10.771	10.970	21.741	585	629	1.214	11	9	20	6.568	6.520	13.088
Privaatrechtelijk	121.573	121.021	242.594	469	435	904	523	760	1.283	548	597	1.145
Provincie	74	88	162	-	-	-	-	-	-	3	2	5
Gemeente	26.674	25.876	52.550	659	675	1.334	13	14	27	7.243	7.225	14.468
Totaal	159.092	157.955	317.047	1.713	1.739	3.452	547	783	1.330	14.362	14.344	28.706
Buitengewoon lager onderwijs												
Gemeenschapsonderwijs	2.511	1.488	3.999	123	60	183	1	-	1	606	396	1.002
Privaatrechtelijk	10.305	5.950	16.255	43	43	86	10	10	20	47	18	65
Provincie	266	185	451	2	3	5	-	-	-	39	40	79
Gemeente	1.276	747	2.023	47	32	79	1	-	1	605	368	973
VI. Gemeenschapscommissie	44	15	59	3	-	3	-	-	-	27	12	39
Totaal	14.402	8.385	22.787	218	138	356	12	10	22	1.324	834	2.158
Gewoon secundair onderwijs												
Gemeenschapsonderwijs	9.582	8.836	18.418	624	619	1.243	16	13	29	6.857	5.996	12.853
Privaatrechtelijk	152.763	155.339	308.102	-	-	-	261	459	720	376	559	935
Provincie	3.934	1.489	5.423	85	73	158	-	3	3	779	701	1.480
Gemeente	3.547	1.883	5.430	135	135	270	4	2	6	2.123	1.866	3.989
Totaal	169.826	167.547	337.373	844	827	1.671	281	477	758	10.135	9.122	19.257
Buitengewoon secundair onderwijs												
Gemeenschapsonderwijs	1.600	936	2.536	60	39	99	-	2	2	323	243	566
Privaatrechtelijk	7.969	4.538	12.507	2	-	2	-	-	-	27	4	31
Provincie	120	34	154	-	-	-	-	-	-	10	1	11
Gemeente	373	211	584	19	11	30	-	-	-	443	224	667
Intercommunale	117	35	152	3	1	4	-	-	-	41	14	55
VI. Gemeenschapscomm.	68	9	77	5	1	6	-	-	-	38	13	51
Totaal	10.247	5.763	16.010	89	52	141	-	2	2	882	499	1.381

(1) In de kolom 'Vrijstelling' werden zowel de leerlingen opgenomen die vrijstelling genieten, als diegenen die geen godsdienstonderricht aangeboden krijgen.

NIET-CONFESIONELE ZEDENLEER VOLGEN OF VRIJGESTELD ZIJN

	Orthodoxe godsdienst			Anglicaanse godsdienst			Niet-confessionele zedenleer			Cultuur-beschouwing			Vrijstelling (1)			Algemeen totaal		
	J	M	T	J	M	T	J	M	T	J	M	T	J	M	T	J	M	T
	164	154	318	5	5	10	10.537	10.189	20.726	-	-	-	374	377	751	29.015	28.853	57.868
	-	-	-	-	-	-	137	91	228	1.591	1.597	3.188	38	36	74	124.879	124.537	249.416
	-	-	-	-	-	-	18	21	39	-	-	-	-	-	-	95	111	206
	174	180	354	4	4	8	12.042	11.292	23.334	-	-	-	81	83	164	46.890	45.349	92.239
	338	334	672	9	9	18	22.734	21.593	44.327	1.591	1.597	3.188	493	496	989	200.879	198.850	399.729
	8	2	10	-	1	1	1.086	500	1.586	-	-	-	28	15	43	4.363	2.462	6.825
	1	-	1	-	-	-	198	106	304	87	45	132	3	-	3	10.694	6.172	16.866
	-	-	-	-	-	-	78	45	123	-	-	-	-	-	-	385	273	658
	12	9	21	-	-	-	457	273	730	-	-	-	2	1	3	2.400	1.430	3.830
	-	-	-	-	-	-	17	9	26	-	-	-	1	-	1	92	36	128
	21	11	32	-	1	1	1.836	933	2.769	87	45	132	34	16	50	17.934	10.373	28.307
	218	179	397	4	1	5	20.218	20.419	40.637	-	-	-	673	613	1.286	38.192	36.676	74.868
	-	-	-	-	-	-	124	378	502	536	633	1.169	5	3	8	154.065	157.371	311.436
	26	17	43	-	-	-	3.794	1.981	5.775	-	-	-	211	127	338	8.829	4.391	13.220
	103	70	173	2	2	4	4.715	3.168	7.883	-	-	-	111	79	190	10.740	7.205	17.945
	347	266	613	6	3	9	28.851	25.946	54.797	536	633	1.169	1.000	822	1.822	211.826	205.643	417.469
	4	4	8	-	-	-	1.335	679	2.014	-	-	-	15	6	21	3.337	1.909	5.246
	-	-	-	-	-	-	82	17	99	42	57	99	-	-	-	8.122	4.616	12.738
	-	-	-	-	-	-	122	32	154	-	-	-	1	4	5	253	71	324
	9	3	12	-	-	-	311	154	465	-	-	-	3	1	4	1.158	604	1.762
	3	1	4	-	-	-	20	17	37	-	-	-	-	-	-	184	68	252
	-	-	-	-	-	-	25	13	38	-	-	-	1	-	1	137	36	173
	16	8	24	-	-	-	1.895	912	2.807	42	57	99	20	11	31	13.191	7.304	20.495



Deel 1 SCHOOLBEVOLKING**Hoofdstuk 10 :
Leerlingen van vreemde nationaliteit**

Vanaf het schooljaar 2011-2012 wordt voor gegevens naar nationaliteit, dus ook in de tabellen die een indeling naar Belg/niet-Belg bevatten, de officiële nationaliteit gebruikt, voor zover die gekend is. Voor leerlingen van wie de officiële nationaliteit niet gekend is, wordt de door de school geregistreerde nationaliteit gebruikt.

**AANTAL LEERLINGEN VAN VREEMDE NATIONALITEIT T.O.V. DE TOTALE SCHOOLBEVOLKING
IN HET BASIS- EN SECUNDAIR ONDERWIJS**

	Totaal aantal leerlingen			Aantal leerlingen van vreemde nationaliteit			% leerlingen van vreemde nationaliteit		
	J	M	T	J	M	T	J	M	T
Kleuteronderwijs									
Gewoon onderwijs									
Antwerpen	39.139	37.395	76.534	5.389	5.072	10.461	13,77	13,56	13,67
Vlaams-Brabant	21.441	20.382	41.823	1.438	1.437	2.875	6,71	7,05	6,87
Brussels Hoofdstedelijk Gewest	6.203	6.139	12.342	736	762	1.498	11,87	12,41	12,14
West-Vlaanderen	22.550	21.452	44.002	1.178	1.080	2.258	5,22	5,03	5,13
Oost-Vlaanderen	31.181	29.915	61.096	2.197	2.151	4.348	7,05	7,19	7,12
Henegouwen	20	26	46	5	1	6	25,00	3,85	13,04
Limburg	17.096	16.258	33.354	1.768	1.759	3.527	10,34	10,82	10,57
Totaal	137.630	131.567	269.197	12.711	12.262	24.973	9,24	9,32	9,28
Buitengewoon onderwijs									
Antwerpen	385	193	578	66	23	89	17,14	11,92	15,40
Vlaams-Brabant	107	54	161	14	3	17	13,08	5,56	10,56
Brussels Hoofdstedelijk Gewest	81	47	128	15	11	26	18,52	23,40	20,31
West-Vlaanderen	260	108	368	25	12	37	9,62	11,11	10,05
Oost-Vlaanderen	322	128	450	38	13	51	11,80	10,16	11,33
Limburg	241	116	357	32	13	45	13,28	11,21	12,61
Totaal	1.396	646	2.042	190	75	265	13,61	11,61	12,98
Lager onderwijs									
Gewoon onderwijs									
Antwerpen	56.171	55.682	111.853	6.373	6.346	12.719	19,64	19,85	11,37
Vlaams-Brabant	32.446	31.975	64.421	1.617	1.644	3.261	4,98	5,14	5,06
Brussels Hoofdstedelijk Gewest	7.824	7.977	15.801	764	737	1.501	9,76	9,24	9,50
West-Vlaanderen	33.469	32.903	66.372	1.417	1.307	2.724	4,23	3,97	4,10
Oost-Vlaanderen	45.726	45.406	91.132	2.549	2.631	5.180	5,57	5,79	5,68
Henegouwen	27	26	53	3	8	11	11,11	30,77	20,75
Limburg	25.216	24.881	50.097	2.666	2.622	5.288	10,57	10,54	10,56
Totaal	200.879	198.850	399.729	15.389	15.295	30.684	7,66	7,69	7,68
Buitengewoon onderwijs									
Antwerpen	4.995	2.899	7.894	687	394	1.081	13,75	13,59	13,69
Vlaams-Brabant	2.227	1.300	3.527	172	96	268	7,72	7,38	7,60
Brussels Hoofdstedelijk Gewest	399	223	622	55	32	87	13,78	14,35	13,99
West-Vlaanderen	3.323	2.061	5.384	227	140	367	6,83	6,79	6,82
Oost-Vlaanderen	3.958	2.299	6.257	380	263	643	9,60	11,44	10,28
Limburg	3.032	1.591	4.623	419	177	596	13,82	11,13	12,89
Totaal	17.934	10.373	28.307	1.940	1.102	3.042	10,82	10,62	10,75
Secundair onderwijs									
Gewoon onderwijs									
Antwerpen	58.522	57.754	116.276	5.446	5.336	10.782	9,31	9,24	9,27
Vlaams-Brabant	30.386	29.176	59.562	1.201	1.082	2.283	3,95	3,71	3,83
Brussels Hoofdstedelijk Gewest	6.542	7.182	13.724	659	711	1.370	10,07	9,90	9,98
West-Vlaanderen	38.557	37.241	75.798	1.302	1.210	2.512	3,38	3,25	3,31
Oost-Vlaanderen	48.069	46.860	94.929	2.194	2.163	4.357	4,56	4,62	4,59
Limburg	29.750	27.430	57.180	4.235	3.044	7.279	14,24	11,10	12,73
Totaal	211.826	205.643	417.469	15.037	13.546	28.583	7,10	6,59	6,85
Buitengewoon onderwijs									
Antwerpen	3.658	2.120	5.778	463	277	740	12,66	13,07	12,81
Vlaams-Brabant	1.100	651	1.751	67	39	106	6,09	5,99	6,05
Brussels Hoofdstedelijk Gewest	423	244	667	44	36	80	10,40	14,75	11,99
West-Vlaanderen	2.556	1.435	3.991	126	100	226	4,93	6,97	5,66
Oost-Vlaanderen	2.966	1.723	4.689	278	180	458	9,37	10,45	9,77
Limburg	2.488	1.131	3.619	432	166	598	17,36	14,68	16,52
Totaal	13.191	7.304	20.495	1.410	798	2.208	10,69	10,93	10,77



AANTAL LEERLINGEN VAN VREEMDE NATIONALITEIT IN HET BASIS- EN SECUNDAIR ONDERWIJS

	Antwerpen			Vlaams-Brabant			Brussels Hoofdstedelijk Gewest			West-Vlaanderen			
	J	M	T	J	M	T	J	M	T	J	M	T	
Kleuteronderwijs													
Gewoon onderwijs													
Gemeenschapsonderwijs	945	844	1.789	328	323	651	201	247	448	253	217	470	
Privaatrechtelijk	2.414	2.317	4.731	663	671	1.334	312	295	607	741	699	1.440	
Provincie	-	-	-	-	-	-	-	-	-	-	-	-	
Gemeente	2.030	1.911	3.941	447	443	890	223	220	443	184	164	348	
Totaal	5.389	5.072	10.461	1.438	1.437	2.875	736	762	1.498	1.178	1.080	2.258	
Buitengewoon onderwijs													
Gewoon onderwijs													
Gemeenschapsonderwijs	21	5	26	3	-	3	5	4	9	9	6	15	
Privaatrechtelijk	29	14	43	11	3	14	5	1	6	15	5	20	
Gemeente	16	4	20	-	-	-	-	-	-	1	1	2	
VI. Gemeenschapscomm.	-	-	-	-	-	-	5	6	11	-	-	-	
Totaal	66	23	89	14	3	17	15	11	26	25	12	37	
Lager onderwijs													
Gewoon onderwijs													
Gemeenschapsonderwijs	1.029	1.134	2.163	387	387	774	189	169	358	334	322	656	
Privaatrechtelijk	3.336	3.267	6.603	661	699	1.360	313	299	612	882	823	1.705	
Provincie	-	-	-	-	-	-	-	-	-	-	-	-	
Gemeente	2.008	1.945	3.953	569	558	1.127	262	269	531	201	162	363	
Totaal	6.373	6.346	12.719	1.617	1.644	3.261	764	737	1.501	1.417	1.307	2.724	
Buitengewoon onderwijs													
Gewoon onderwijs													
Gemeenschapsonderwijs	120	67	187	33	23	56	8	4	12	78	43	121	
Privaatrechtelijk	324	180	504	91	48	139	24	16	40	133	88	221	
Provincie	-	-	-	7	11	18	-	-	-	-	-	-	
Gemeente	243	147	390	41	14	55	12	7	19	16	9	25	
VI. Gemeenschapscomm.	-	-	-	-	-	-	11	5	16	-	-	-	
Totaal	687	394	1.081	172	96	268	55	32	87	227	140	367	
Secundair onderwijs													
Gewoon onderwijs													
Gemeenschapsonderwijs	1.315	1.175	2.490	346	301	647	230	238	468	465	421	886	
Privaatrechtelijk	2.772	3.021	5.793	758	696	1.454	320	379	699	827	772	1.599	
Provincie	143	163	306	49	54	103	-	-	-	7	5	12	
Gemeente	1.216	977	2.193	48	31	79	109	94	203	3	12	15	
Totaal	5.446	5.336	10.782	1.201	1.082	2.283	659	711	1.370	1.302	1.210	2.512	
Buitengewoon onderwijs													
Gewoon onderwijs													
Gemeenschapsonderwijs	93	57	150	18	6	24	5	8	13	43	43	86	
Privaatrechtelijk	200	119	319	32	19	51	20	23	43	83	57	140	
Provincie	-	-	-	-	-	-	-	-	-	-	-	-	
Gemeente	170	101	271	17	14	31	-	-	-	-	-	-	
Intercommunale	-	-	-	-	-	-	-	-	-	-	-	-	
VI. Gemeenschapscomm.	-	-	-	-	-	-	19	5	24	-	-	-	
Totaal	463	277	740	67	39	106	44	36	80	126	100	226	

NAAR ONDERWIJSNIVEAU, SOORT SCHOOLBESTUUR EN PROVINCIE

	Oost-Vlaanderen			Henegouwen			Limburg			Totaal		
	J	M	T	J	M	T	J	M	T	J	M	T
	447	440	887	5	1	6	462	462	924	2.641	2.534	5.175
	1.257	1.261	2.518	-	-	-	1.094	1.083	2.177	6.481	6.326	12.807
	-	-	-	-	-	-	31	31	62	31	31	62
	493	450	943	-	-	-	181	183	364	3.558	3.371	6.929
	2.197	2.151	4.348	5	1	6	1.768	1.759	3.527	12.711	12.262	24.973
	13	5	18	-	-	-	16	9	25	67	29	96
	22	5	27	-	-	-	16	4	20	98	32	130
	3	3	6	-	-	-	-	-	-	20	8	28
	-	-	-	-	-	-	-	-	-	5	6	11
	38	13	51	-	-	-	32	13	45	190	75	265
	491	513	1.004	3	8	11	710	684	1.394	3.143	3.217	6.360
	1.539	1.583	3.122	-	-	-	1.615	1.568	3.183	8.346	8.239	16.585
	-	-	-	-	-	-	43	50	93	43	50	93
	519	535	1.054	-	-	-	298	320	618	3.857	3.789	7.646
	2.549	2.631	5.180	3	8	11	2.666	2.622	5.288	15.389	15.295	30.684
	82	52	134	-	-	-	87	31	118	408	220	628
	200	146	346	-	-	-	322	141	463	1.094	619	1.713
	14	18	32	-	-	-	-	-	-	21	29	50
	84	47	131	-	-	-	10	5	15	406	229	635
	-	-	-	-	-	-	-	-	-	11	5	16
	380	263	643	-	-	-	419	177	596	1.940	1.102	3.042
	681	561	1.242	-	-	-	1.026	949	1.975	4.063	3.645	7.708
	1.228	1.280	2.508	-	-	-	2.836	1.870	4.706	8.741	8.018	16.759
	105	100	205	-	-	-	321	181	502	625	503	1.128
	180	222	402	-	-	-	52	44	96	1.608	1.380	2.988
	2.194	2.163	4.357	-	-	-	4.235	3.044	7.279	15.037	13.546	28.583
	48	25	73	-	-	-	59	47	106	266	186	452
	153	113	266	-	-	-	331	107	438	819	438	1.257
	7	5	12	-	-	-	9	5	14	16	10	26
	70	37	107	-	-	-	19	-	19	276	152	428
	-	-	-	-	-	-	14	7	21	14	7	21
	-	-	-	-	-	-	-	-	-	19	5	24
	278	180	458	-	-	-	432	166	598	1.410	798	2.208



**AANTAL LEERLINGEN VAN VREEMDE NATIONALITEIT PER LEERJAAR
IN HET GEWOON LAGER ONDERWIJS**

	J	M	T
1ste leerjaar			
Gemeenschapsonderwijs	625	639	1.264
Privaatrechtelijk	1.712	1.666	3.378
Provincie	5	6	11
Gemeente	836	819	1.655
Totaal	3.178	3.130	6.308
2de leerjaar			
Gemeenschapsonderwijs	599	571	1.170
Privaatrechtelijk	1.520	1.496	3.016
Provincie	8	9	17
Gemeente	760	673	1.433
Totaal	2.887	2.749	5.636
3de leerjaar			
Gemeenschapsonderwijs	488	496	984
Privaatrechtelijk	1.415	1.367	2.782
Provincie	7	12	19
Gemeente	664	669	1.333
Totaal	2.574	2.544	5.118
4de leerjaar			
Gemeenschapsonderwijs	462	513	975
Privaatrechtelijk	1.301	1.343	2.644
Provincie	8	10	18
Gemeente	612	589	1.201
Totaal	2.383	2.455	4.838
5de leerjaar			
Gemeenschapsonderwijs	419	398	817
Privaatrechtelijk	1.226	1.199	2.425
Provincie	7	7	14
Gemeente	501	516	1.017
Totaal	2.153	2.120	4.273
6de leerjaar			
Gemeenschapsonderwijs	332	344	676
Privaatrechtelijk	975	995	1.970
Provincie	8	6	14
Gemeente	397	420	817
Totaal	1.712	1.765	3.477
Methodeonderwijs			
Gemeenschapsonderwijs	218	256	474
Privaatrechtelijk	197	173	370
Provincie	-	-	-
Gemeente	87	103	190
Totaal	502	532	1.034
ALGEMEEN TOTAAL			
Gemeenschapsonderwijs	3.143	3.217	6.360
Privaatrechtelijk	8.346	8.239	16.585
Provincie	43	50	93
Gemeente	3.857	3.789	7.646
Algemeen totaal	15.389	15.295	30.684

De leerlingen die lager onderwijs volgen dat volgens een specifieke pedagogische methode wordt ingericht, worden door deze scholen niet altijd geregistreerd per leerjaar. Dit gaf in het verleden een (heel) kleine vertekening in de cijfers. Vanaf het schooljaar 2007-2008 wordt daar rekening mee gehouden en worden alle leerlingen in het methodeonderwijs apart vermeld in de tabellen die een indeling naar leerjaar bevatten.

**AANTAL LEERLINGEN VAN VREEMDE NATIONALITEIT
IN HET GEWOON SECUNDAIR ONDERWIJS
PER GRAAD, LEERJAAR EN ONDERWIJSVORM
(onthaalklas voor anderstalige nieuwkomers + eerste graad)**

	J	M	T
Anderstalige nieuwkomers			
Gemeenschapsonderwijs	360	322	682
Privaatrechtelijk	471	439	910
Provincie	61	56	117
Gemeente	282	257	539
Totaal anderstalige nieuwkomers	1.174	1.074	2.248
Eerste graad			
1ste leerjaar A			
Gemeenschapsonderwijs	417	409	826
Privaatrechtelijk	1.110	1.068	2.178
Provincie	47	30	77
Gemeente	115	107	222
Totaal	1.689	1.614	3.303
1ste leerjaar B			
Gemeenschapsonderwijs	203	171	374
Privaatrechtelijk	489	351	840
Provincie	36	22	58
Gemeente	117	90	207
Totaal	845	634	1.479
2de leerjaar			
Gemeenschapsonderwijs	374	407	781
Privaatrechtelijk	957	983	1.940
Provincie	45	36	81
Gemeente	110	101	211
Totaal	1.486	1.527	3.013
Beroepsvoorbereidend leerjaar			
Gemeenschapsonderwijs	266	206	472
Privaatrechtelijk	560	385	945
Provincie	62	40	102
Gemeente	128	90	218
Totaal	1.016	721	1.737
Totaal eerste graad	5.036	4.496	9.532

**AANTAL LEERLINGEN VAN VREEMDE NATIONALITEIT
IN HET GEWOON SECUNDAIR ONDERWIJS
PER GRAAD, LEERJAAR EN ONDERWIJSVORM
(tweede en derde graad + modulair onderwijs)**

	ASO			TSO			KSO			BSO			Totaal		
	J	M	T	J	M	T	J	M	T	J	M	T	J	M	T
Tweede graad															
1ste leerjaar															
Gemeenschapsonderwijs	224	219	443	168	105	273	3	14	17	380	284	664	775	622	1.397
Privaatrechtelijk	365	516	881	447	295	742	16	37	53	602	468	1.070	1.430	1.316	2.746
Provincie	11	9	20	45	22	67	6	10	16	56	42	98	118	83	201
Gemeente	47	61	108	51	26	77	3	10	13	164	134	298	265	231	496
Totaal	647	805	1.452	711	448	1.159	28	71	99	1.202	928	2.130	2.588	2.252	4.840
2de leerjaar															
Gemeenschapsonderwijs	134	160	294	131	122	253	3	13	16	347	249	596	615	544	1.159
Privaatrechtelijk	325	439	764	385	333	718	24	38	62	545	418	963	1.279	1.228	2.507
Provincie	9	17	26	37	28	65	5	9	14	40	32	72	91	86	177
Gemeente	37	38	75	46	29	75	4	12	16	152	120	272	239	199	438
Totaal	505	654	1.159	599	512	1.111	36	72	108	1.084	819	1.903	2.224	2.057	4.281
Totaal tweede graad	1.152	1.459	2.611	1.310	960	2.270	64	143	207	2.286	1.747	4.033	4.812	4.309	9.121
Derde graad															
1ste leerjaar															
Gemeenschapsonderwijs	109	156	265	137	111	248	8	13	21	269	211	480	523	491	1.014
Privaatrechtelijk	238	354	592	401	360	761	14	60	74	479	377	856	1.132	1.151	2.283
Provincie	5	10	15	22	24	46	3	12	15	26	25	51	56	71	127
Gemeente	11	27	38	50	29	79	5	9	14	120	93	213	186	158	344
Totaal	363	547	910	610	524	1.134	30	94	124	894	706	1.600	1.897	1.871	3.768
2de leerjaar															
Gemeenschapsonderwijs	83	105	188	108	75	183	1	6	7	199	141	340	391	327	718
Privaatrechtelijk	204	265	469	309	264	573	7	28	35	429	285	714	949	842	1.791
Provincie	5	7	12	13	21	34	5	9	14	26	20	46	49	57	106
Gemeente	13	17	30	25	26	51	2	10	12	80	63	143	120	116	236
Totaal	305	394	699	455	386	841	15	53	68	734	509	1.243	1.509	1.342	2.851
3de leerjaar / Se-n-Se															
Gemeenschapsonderwijs	-	-	-	8	11	19	2	9	11	128	116	244	138	136	274
Privaatrechtelijk	1	1	2	55	17	72	5	1	6	293	193	486	354	212	566
Provincie	-	-	-	2	3	5	-	-	-	22	19	41	24	22	46
Gemeente	-	-	-	3	-	3	1	1	2	39	30	69	43	31	74
Totaal	1	1	2	68	31	99	8	11	19	482	358	840	559	401	960
Totaal derde graad	669	942	1.611	1.133	941	2.074	53	158	211	2.110	1.573	3.683	3.965	3.614	7.579
Totaal 2de en 3de graad															
Gemeenschapsonderwijs	550	640	1.190	552	424	976	17	55	72	1.323	1.001	2.324	2.442	2.120	4.562
Privaatrechtelijk	1.133	1.575	2.708	1.597	1.269	2.866	66	164	230	2.348	1.741	4.089	5.144	4.749	9.893
Provincie	30	43	73	119	98	217	19	40	59	170	138	308	338	319	657
Gemeente	108	143	251	175	110	285	15	42	57	555	440	995	853	735	1.588
Totaal	1.821	2.401	4.222	2.443	1.901	4.344	117	301	418	4.396	3.320	7.716	8.777	7.923	16.700
Modulair onderwijs													50	53	103
Algemeen totaal gewoon secundair onderwijs												15.037	13.546	28.583	



Deel 2

**STUDIEBEWIJZEN UITGEREIKT
IN HET SCHOOLJAAR 2012-2013**

2

**Deel 2 STUDIEBEWIJZEN UITGEREIKT
IN HET SCHOOLJAAR 2012-2013**

2

Hoofdstuk 1 : Secundair onderwijs

1.1. Voltijds gewoon secundair onderwijs

1.1.1. Studiebewijzen per studierichting

SECUNDAIR ONDERWIJS
Studiebewijzen uitgereikt in het schooljaar 2012-2013

Diploma van secundair onderwijs
2de leerjaar van de 3de graad

ALGEMEEN SECUNDAIR ONDERWIJS

Studierichtingen	Gemeenschaps- onderwijs			Privaatrechtelijk			Provincie			Gemeente			Vlaamse Gemeenschapscommissie			Totaal		
	Jongens	Meisjes	Totaal	Jongens	Meisjes	Totaal	Jongens	Meisjes	Totaal	Jongens	Meisjes	Totaal	Jongens	Meisjes	Totaal	Jongens	Meisjes	Totaal
Economie-moderne talen	374	399	773	1.704	2.231	3.935	5	13	18	19	23	42	-	-	-	2.102	2.666	4.768
Economie-wetenschappen	87	53	140	103	103	206	-	-	-	-	-	-	-	-	-	190	156	346
Economie-wiskunde	76	43	119	520	499	1.019	3	3	6	7	5	12	-	-	-	606	550	1.156
Grieks-Latijn	12	27	39	101	171	272	-	-	-	-	-	-	-	-	-	113	198	311
Grieks-moderne talen	1	-	1	-	8	8	-	-	-	-	-	-	-	-	-	1	8	9
Grieks-wetenschappen	2	1	3	20	26	46	-	-	-	-	-	-	-	-	-	22	27	49
Grieks-wiskunde	1	-	1	119	140	259	-	-	-	-	-	-	-	-	-	120	140	260
Humane wetenschappen	339	722	1.061	705	2.490	3.195	7	40	47	39	97	136	-	-	-	1.090	3.349	4.439
Latijn-moderne talen	69	207	276	354	868	1.222	1	7	8	15	27	42	-	-	-	439	1.109	1.548
Latijn-wetenschappen	66	90	156	364	635	999	-	-	-	2	5	7	-	-	-	432	730	1.162
Latijn-wiskunde	82	127	209	798	939	1.737	-	1	1	13	13	26	-	-	-	893	1.080	1.973
Moderne talen-topsport	7	4	11	4	1	5	-	-	-	1	-	1	-	-	-	12	5	17
Moderne talen-wetenschappen	110	106	216	624	848	1.472	12	15	27	13	22	35	-	-	-	759	991	1.750
Moderne talen-wiskunde	2	3	5	77	196	273	-	-	-	-	-	-	-	-	-	79	199	278
Rudolf Steinerpedagogie	-	-	-	55	92	147	-	-	-	-	-	-	-	-	-	55	92	147
Sportwetenschappen	126	50	176	164	101	265	4	3	7	12	7	19	-	-	-	306	161	467
Wetenschappen-topsport	10	6	16	5	3	8	-	-	-	4	1	5	-	-	-	19	10	29
Wetenschappen-wiskunde	382	237	619	2.961	2.085	5.046	4	3	7	72	51	123	-	-	-	3.419	2.376	5.795
Wiskunde-topsport	3	1	4	-	-	-	-	-	-	-	-	-	-	-	-	3	1	4
Yeshiva	-	-	-	14	26	40	-	-	-	-	-	-	-	-	-	14	26	40
Totaal	1.749	2.076	3.825	8.692	11.462	20.154	36	85	121	197	251	448	-	-	-	10.674	13.874	24.548



SECUNDAIR ONDERWIJS
Studiebewijzen uitgereikt in het schooljaar 2012-2013

Diploma van secundair onderwijs
2de leerjaar van de 3de graad

TECHNISCH SECUNDAIR ONDERWIJS

Studierichtingen	Gemeenschaps- onderwijs			Privaatrechtelijk			Provincie			Gemeente			Vlaamse Gemeenschapscommissie			Totaal		
	Jongens	Meisjes	Totaal	Jongens	Meisjes	Totaal	Jongens	Meisjes	Totaal	Jongens	Meisjes	Totaal	Jongens	Meisjes	Totaal	Jongens	Meisjes	Totaal
Autotechnieken	10	-	10	218	1	219	18	-	18	27	-	27	-	-	-	273	1	274
Biotechnische wetenschappen	10	9	19	91	37	128	25	13	38	10	2	12	-	-	-	136	61	197
Boekhouden-informatica	125	62	187	381	209	590	7	9	16	37	20	57	-	-	-	550	300	850
Bouw- en houtkunde	-	-	-	85	6	91	-	-	-	23	1	24	-	-	-	108	7	115
Bouwtechnieken	8	-	8	119	1	120	17	-	17	5	-	5	-	-	-	149	1	150
Brood en banket	-	-	-	20	9	29	5	2	7	5	3	8	2	1	3	32	15	47
Chemie	7	13	20	114	53	167	25	6	31	9	6	15	-	-	-	155	78	233
Creatie en mode	-	-	-	7	101	108	1	5	6	-	-	-	-	-	-	8	106	114
Dier- en landbouwtechnische wetensch.	7	37	44	74	74	148	14	13	27	9	14	23	-	-	-	104	138	242
Elektriciteit-elektronica	29	-	29	205	1	206	35	-	35	25	-	25	-	-	-	294	1	295
Elektrische installatietechnieken	57	1	58	577	6	583	66	-	66	58	-	58	-	-	-	758	7	765
Elektromechanica	80	1	81	576	5	581	65	1	66	78	1	79	-	-	-	799	8	807
Elektronische installatietechnieken	4	-	4	6	-	6	-	-	-	-	-	-	-	-	-	10	-	10
Farmaceutisch-technisch assistent	2	16	18	27	64	91	-	-	-	4	6	10	-	-	-	33	86	119
Fotografie	4	11	15	13	30	43	-	-	-	-	-	-	-	-	-	17	41	58
Fotografische technieken	-	-	-	-	-	-	-	-	-	3	4	7	-	-	-	3	4	7
Fotografische vorming	-	-	-	-	-	-	-	-	-	-	10	10	-	-	-	-	10	10
Gezondheids- en welzijnswetenschappen	16	98	114	124	712	836	3	10	13	3	37	40	-	-	-	146	857	1.003
Grafische communicatie	-	-	-	18	10	28	-	-	-	-	-	-	-	-	-	18	10	28
Handel	196	126	322	920	874	1.794	12	9	21	31	25	56	-	-	-	1.159	1.034	2.193
Hospitality	-	-	-	4	24	28	-	-	-	-	-	-	-	-	-	4	24	28
Hotel	27	17	44	119	79	198	27	13	40	13	7	20	3	2	5	189	118	307
Houttechnieken	8	-	8	395	4	399	33	-	33	14	-	14	-	-	-	450	4	454
Industriële ICT	-	-	-	102	-	102	-	-	-	6	-	6	-	-	-	108	-	108
Industriële wetenschappen	18	1	19	524	6	530	23	-	23	53	-	53	-	-	-	618	7	625
Informaticabeheer	127	8	135	402	10	412	8	-	8	14	-	14	-	-	-	551	18	569
Jeugd- en gehandicaptenzorg	18	91	109	77	313	390	-	-	-	2	25	27	-	-	-	97	429	526
Koel- en warmtechnieken	-	-	-	42	-	42	-	-	-	12	-	12	-	-	-	54	-	54
Lichamelijke opvoeding en sport	386	109	495	406	143	549	22	6	28	34	14	48	-	-	-	848	272	1.120
Maritieme technieken Dek	19	3	22	-	-	-	-	-	-	-	-	-	-	-	-	19	3	22
Maritieme technieken Motoren	9	-	9	-	-	-	-	-	-	-	-	-	-	-	-	9	-	9
Mechanische vormgevingstechnieken	6	-	6	456	2	458	47	1	48	43	-	43	-	-	-	552	3	555
Multimedia	38	11	49	140	28	168	8	-	8	-	-	-	-	-	-	186	39	225
Multimediale technieken	-	-	-	-	-	-	-	-	-	14	1	15	-	-	-	14	1	15
Multimediale vorming	-	-	-	-	-	-	-	-	-	9	2	11	-	-	-	9	2	11
Natuur- en groentechnische wetensch.	13	1	14	8	3	11	10	3	13	-	-	-	-	-	-	31	7	38
Onthaal en public relations	12	16	28	49	178	227	6	20	26	3	5	8	-	-	-	70	219	289
Optiektechnieken	-	-	-	1	4	5	-	-	-	1	-	1	-	-	-	2	4	6
Orthopedietechnieken	-	1	1	7	4	11	-	-	-	-	-	-	-	-	-	7	5	12
Planttechnische wetenschappen	15	3	18	68	4	72	41	4	45	12	2	14	2	1	3	138	14	152
Podiumtechnieken	8	-	8	19	1	20	-	-	-	8	-	8	-	-	-	35	1	36
Printmedia	3	2	5	72	33	105	-	-	-	-	-	-	-	-	-	75	35	110

SECUNDAIR ONDERWIJS
Studiebewijzen uitgereikt in het schooljaar 2012-2013

Diploma van secundair onderwijs
2de leerjaar van de 3de graad

TECHNISCH SECUNDAIR ONDERWIJS (vervolg)

Studierichtingen	Gemeenschaps- onderwijs			Privaatrechtelijk			Provincie			Gemeente			Vlaamse Gemeenschapscommissie			Totaal		
	Jongens	Meisjes	Totaal	Jongens	Meisjes	Totaal	Jongens	Meisjes	Totaal	Jongens	Meisjes	Totaal	Jongens	Meisjes	Totaal	Jongens	Meisjes	Totaal
Schoonheidsverzorging	1	148	149	-	394	394	-	38	38	-	36	36	-	-	-	1	616	617
Secretariaat-talen	29	56	85	185	551	736	10	13	23	3	7	10	-	-	-	227	627	854
Slagerij en vleeswaren	3	-	3	5	-	5	3	-	3	-	-	-	-	-	-	11	-	11
Sociale en technische wetenschappen	68	260	328	860	2.629	3.489	8	51	59	17	29	46	-	-	-	953	2.969	3.922
Tandtechnieken	3	3	6	5	6	11	-	-	-	2	1	3	-	-	-	10	10	20
Techniek-wetenschappen	-	7	7	425	281	706	6	1	7	16	-	16	-	-	-	447	289	736
Textiel- en chemische technieken	-	-	-	-	-	-	1	-	1	-	-	-	-	-	-	1	-	1
Textiel- en designtechnieken	-	-	-	-	-	-	1	1	2	-	-	-	-	-	-	1	1	2
Textielproductietechnieken	-	-	-	4	-	4	2	-	2	-	-	-	-	-	-	6	-	6
Toerisme	47	78	125	63	121	184	7	19	26	4	8	12	-	-	-	121	226	347
Topsport	15	6	21	7	2	9	-	-	-	5	1	6	-	-	-	27	9	36
Vliegtuigtechnieken	-	-	-	21	-	21	-	-	-	7	-	7	-	-	-	28	-	28
Voedingstechnieken	-	-	-	7	2	9	-	-	-	-	-	-	-	-	-	7	2	9
Totaal	1.428	1.195	2.623	8.048	7.015	15.063	556	238	794	619	267	886	7	4	11	10.658	8.719	19.377



SECUNDAIR ONDERWIJS
Studiebewijzen uitgereikt in het schooljaar 2012-2013

Diploma van secundair onderwijs
2de leerjaar van de 3de graad

KUNSTSECUNDAIR ONDERWIJS

Studierichtingen	Gemeenschaps- onderwijs			Privaatrechtelijk			Provincie			Gemeente			Vlaamse Gemeenschapscommissie			Totaal		
	Jongens	Meisjes	Totaal	Jongens	Meisjes	Totaal	Jongens	Meisjes	Totaal	Jongens	Meisjes	Totaal	Jongens	Meisjes	Totaal	Jongens	Meisjes	Totaal
Architecturale en binnenhuiskunst	3	4	7	53	99	152	4	18	22	6	12	18	-	-	-	66	133	199
Architecturale vorming	1	6	7	33	53	86	9	8	17	-	-	-	-	-	-	43	67	110
Artistieke opleiding	8	17	25	22	43	65	2	8	10	3	6	9	-	-	-	35	74	109
Audiovisuele technieken	-	-	-	-	-	-	-	-	-	3	1	4	-	-	-	3	1	4
Audiovisuele vorming	11	13	24	12	30	42	13	24	37	25	38	63	-	-	-	61	105	166
Ballet	-	-	-	-	-	-	-	-	-	3	3	6	-	-	-	3	3	6
Beeldende vorming	7	9	16	23	69	92	2	6	8	-	-	-	-	-	-	32	84	116
Dans	4	18	22	-	-	-	-	-	-	-	-	-	-	-	-	4	18	22
Industriële kunst	-	-	-	-	-	-	11	1	12	-	-	-	-	-	-	11	1	12
Muziek	33	23	56	20	21	41	-	-	-	-	-	-	-	-	-	53	44	97
Toegepaste beeldende kunst	26	23	49	32	74	106	11	38	49	6	15	21	-	-	-	75	150	225
Vrij Beeldende Kunst Technieken	-	-	-	-	-	-	-	-	-	1	1	2	-	-	-	1	1	2
Vrij Beeldende Kunst Vorming	-	-	-	-	-	-	-	-	-	-	2	2	-	-	-	-	2	2
Vrije beeldende kunst	8	17	25	24	96	120	3	4	7	10	20	30	-	-	-	45	137	182
Woordkunst-drama	6	27	33	6	36	42	10	29	39	10	42	52	-	-	-	32	134	166
Totaal	107	157	264	225	521	746	65	136	201	67	140	207	-	-	-	464	954	1.418

SECUNDAIR ONDERWIJS
Studiebewijzen uitgereikt in het schooljaar 2012-2013
Studiegetuigschrift van het 2de leerjaar van de 3de graad

BEROEPSSECUNDAIR ONDERWIJS

Studierichtingen	Gemeenschaps- onderwijs			Privaatrechtelijk			Provincie			Gemeente			Vlaamse Gemeenschapscommissie			Totaal		
	Jongens	Meisjes	Totaal	Jongens	Meisjes	Totaal	Jongens	Meisjes	Totaal	Jongens	Meisjes	Totaal	Jongens	Meisjes	Totaal	Jongens	Meisjes	Totaal
Auto	99	-	99	273	3	276	27	1	28	57	-	57	-	-	-	456	4	460
Bouwplaatsmachinist	5	-	5	45	-	45	-	-	-	-	-	-	-	-	-	50	-	50
Brood- en banketbakkerij en confiserie	24	6	30	56	24	80	21	8	29	19	3	22	4	-	4	124	41	165
Carrosserie	40	2	42	82	1	83	25	-	25	21	1	22	-	-	-	168	4	172
Centrale verwarming en san. installaties	42	-	42	170	-	170	32	-	32	39	-	39	-	-	-	283	-	283
Commerciële en sociale technieken	-	-	-	4	12	16	-	-	-	-	-	-	-	-	-	4	12	16
Diamantbewerking	-	-	-	-	-	-	-	-	-	3	1	4	-	-	-	3	1	4
Dierenzorg	11	20	31	33	113	146	9	13	22	-	-	-	-	-	-	53	146	199
Drukken en afwerken	8	3	11	23	9	32	-	-	-	6	-	6	-	-	-	37	12	49
Drukvoorbereiding	2	2	4	12	4	16	-	-	-	6	2	8	-	-	-	20	8	28
Duurzaam wonen	2	-	2	8	1	9	-	-	-	-	-	-	-	-	-	10	1	11
Elektrische installaties	175	2	177	430	2	432	48	-	48	66	-	66	-	-	-	719	4	723
Etalage en standendecoratie	-	9	9	3	28	31	-	-	-	4	10	14	-	-	-	7	47	54
Goud en juwelen	1	4	5	2	3	5	-	-	-	3	3	6	-	-	-	6	10	16
Groendecoratie	-	-	-	-	-	-	5	7	12	-	-	-	-	-	-	5	7	12
Grootkeuken	-	-	-	45	34	79	-	-	-	-	-	-	-	-	-	45	34	79
Haarzorg	11	246	257	13	399	412	3	60	63	9	61	70	-	-	-	36	766	802
Houtbewerking	204	9	213	682	11	693	84	1	85	63	3	66	-	-	-	1.033	24	1.057
Houtbewerking-snijwerk	-	-	-	5	1	6	-	-	-	-	-	-	-	-	-	5	1	6
Kantoor	222	244	466	510	674	1.184	19	36	55	35	31	66	-	-	-	786	985	1.771
Koelinstallaties	10	1	11	37	-	37	-	-	-	-	-	-	-	-	-	47	1	48
Kunststofverwerking	-	-	-	4	-	4	-	-	-	-	-	-	-	-	-	4	-	4
Landbouw	-	-	-	57	14	71	20	5	25	-	-	-	-	-	-	77	19	96
Lassen-constructie	23	-	23	416	5	421	42	-	42	52	1	53	-	-	-	533	6	539
Maritieme vorming	8	-	8	-	-	-	-	-	-	-	-	-	-	-	-	8	-	8
Mechanisch onderhoud	6	-	6	-	-	-	-	-	-	-	-	-	-	-	-	6	-	6
Moderealisatie en -verkoop	-	7	7	4	173	177	3	6	9	-	-	-	-	-	-	7	186	193
Muziekinstrumentenbouw	-	-	-	-	-	-	4	1	5	-	-	-	-	-	-	4	1	5
Organisatiehulp	11	28	39	75	222	297	-	-	-	2	21	23	-	-	-	88	271	359
Paardrijden en -verzorgen	2	10	12	1	9	10	-	-	-	-	-	-	-	-	-	3	19	22
Publiciteitsgrafiek	29	67	96	44	65	109	2	8	10	12	26	38	-	-	-	87	166	253
Restaurant en keuken	71	30	101	204	106	310	26	24	50	24	17	41	7	4	11	332	181	513
Rijn- en binnenvaart	11	1	12	-	-	-	-	-	-	-	-	-	-	-	-	11	1	12
Ruwbouw	32	-	32	259	-	259	25	-	25	4	-	4	-	-	-	320	-	320
Ruwbouwafwerking	-	-	-	30	-	30	-	-	-	-	-	-	-	-	-	30	-	30
Schilderwerk en decoratie	24	12	36	91	23	114	-	-	-	8	4	12	-	-	-	123	39	162
Slagerij en verkoopklare gerechten	15	2	17	18	5	23	8	1	9	-	-	-	3	-	3	44	8	52
Steen- en marmerbewerking	1	-	1	-	-	-	-	-	-	-	-	-	-	-	-	1	-	1
Textiel	-	-	-	-	-	-	3	-	3	-	-	-	-	-	-	3	-	3
Topsport-sportinitiatie	5	-	5	-	-	-	-	-	-	2	1	3	-	-	-	7	1	8
Tuinbouw en groenvoorziening	18	6	24	126	15	141	71	4	75	12	1	13	2	-	2	229	26	255
Tweewielers & lichte verbrandingsmotoren	4	-	4	10	-	10	-	-	-	-	-	-	-	-	-	14	-	14
Uurwerkmaken	-	-	-	3	-	3	-	-	-	-	-	-	-	-	-	3	-	3
Verkoop	59	51	110	131	225	356	3	6	9	12	21	33	-	-	-	205	303	508



SECUNDAIR ONDERWIJS
Studiebewijzen uitgereikt in het schooljaar 2012-2013
Studiegetuigschrift van het 2de leerjaar van de 3de graad
BEROEPSSECUNDAIR ONDERWIJS (vervolg)

Studierichtingen	Gemeenschaps- onderwijs			Privaatrechtelijk			Provincie			Gemeente			Vlaamse Gemeenschapscommissie			Totaal		
	Jongens	Meisjes	Totaal	Jongens	Meisjes	Totaal	Jongens	Meisjes	Totaal	Jongens	Meisjes	Totaal	Jongens	Meisjes	Totaal	Jongens	Meisjes	Totaal
Verzorging	42	601	643	183	1.752	1.935	4	53	57	4	82	86	-	-	-	233	2.488	2.721
Vrachtwagenchauffeur	9	-	9	46	4	50	-	-	-	8	-	8	-	-	-	63	4	67
Werktuigmachines	97	3	100	155	1	156	44	2	46	22	-	22	-	-	-	318	6	324
Totaal	1.323	1.366	2.689	4.290	3.938	8.228	528	236	764	493	289	782	16	4	20	6.650	5.833	12.483

Studiegetuigschrift van het 2de leerjaar van de 3de graad
modulair stelsel

BEROEPSSECUNDAIR ONDERWIJS

Opleidingen	Gemeenschaps- onderwijs			Privaatrechtelijk			Provincie			Gemeente			Vlaamse Gemeenschapscommissie			Totaal		
	Jongens	Meisjes	Totaal	Jongens	Meisjes	Totaal	Jongens	Meisjes	Totaal	Jongens	Meisjes	Totaal	Jongens	Meisjes	Totaal	Jongens	Meisjes	Totaal
Bekister	-	-	-	-	-	-	3	-	3	-	-	-	-	-	-	3	-	3
Binnenschrijnwerker	8	-	8	10	-	10	-	-	-	-	-	-	-	-	-	18	-	18
Buitenschrijnwerker	-	-	-	-	-	-	6	-	6	-	-	-	-	-	-	6	-	6
Industrieel elektrotechnisch installateur	8	-	8	9	-	9	-	-	-	-	-	-	-	-	-	17	-	17
Koetswerkhersteller	-	-	-	-	-	-	-	-	-	8	-	8	-	-	-	8	-	8
Metselaar siermetselwerk	5	-	5	-	-	-	1	-	1	-	-	-	-	-	-	6	-	6
MIG/MAG-lasser	-	-	-	11	-	11	-	-	-	5	-	5	-	-	-	16	-	16
Monteur centrale verwarming	-	-	-	4	-	4	-	-	-	-	-	-	-	-	-	4	-	4
Monteur klimatisatie	-	-	-	13	-	13	-	-	-	-	-	-	-	-	-	13	-	13
Plaatlasser	-	-	-	-	-	-	3	-	3	-	-	-	-	-	-	3	-	3
Spuiter	-	-	-	-	-	-	4	-	4	-	-	-	-	-	-	4	-	4
Technicus personen- en lichte bedrijfswagens	7	-	7	8	-	8	3	-	3	-	-	-	-	-	-	18	-	18
Technieker centrale verwarming	2	-	2	-	-	-	-	-	-	-	-	-	-	-	-	2	-	2
Verzorgende	1	11	12	18	110	128	-	-	-	-	-	-	-	-	-	19	121	140
Totaal	31	11	42	73	110	183	20	-	20	13	-	13	-	-	-	137	121	258

SECUNDAIR ONDERWIJS
Studiebewijzen uitgereikt in het schooljaar 2012-2013

Certificaat Se-n-Se (1)

KUNSTSECUNDAIR ONDERWIJS

Studierichtingen	Gemeenschaps- onderwijs			Privaatrechtelijk			Provincie			Gemeente			Vlaamse Gemeenschapscommissie			Totaal		
	Jongens	Meisjes	Totaal	Jongens	Meisjes	Totaal	Jongens	Meisjes	Totaal	Jongens	Meisjes	Totaal	Jongens	Meisjes	Totaal	Jongens	Meisjes	Totaal
Industriële vormgeving	-	-	-	4	-	4	-	-	-	-	-	-	-	-	-	4	-	4
Ruimtelijke vormgeving	-	-	-	5	5	10	-	-	-	-	-	-	-	-	-	5	5	10
Totaal	-	-	-	9	5	14	-	-	-	-	-	-	-	-	9	5	14	

(1) In 2009-2010 werden alle specialisatiejaren van de derde graad TSO en KSO omgevormd naar Se-n-Se (secundair-na-secundair).



SECUNDAIR ONDERWIJS
Studiebewijzen uitgereikt in het schooljaar 2012-2013

Certificaat Se-n-Se (1)

TECHNISCH SECUNDAIR ONDERWIJS

Studierichtingen	Gemeenschaps- onderwijs			Privaatrechtelijk			Provincie			Gemeente			Vlaamse Gemeenschapscommissie			Totaal		
	Jongens	Meisjes	Totaal	Jongens	Meisjes	Totaal	Jongens	Meisjes	Totaal	Jongens	Meisjes	Totaal	Jongens	Meisjes	Totaal	Jongens	Meisjes	Totaal
Administratie vrije beroepen	-	-	-	3	20	23	-	-	-	-	-	-	-	-	-	3	20	23
Agro- en groenbeheer	5	-	5	3	-	3	-	-	-	-	-	-	-	-	-	8	-	8
Agro- en groenmechanisatie	23	-	23	10	-	10	-	-	-	-	-	-	-	-	33	-	33	
Animatie in de ouderenzorg	1	6	7	1	4	5	-	-	-	-	8	8	-	-	2	18	20	
Apotheekassistent	7	30	37	6	42	48	-	-	-	-	-	-	-	-	13	72	85	
Assistent voedingsindustrie	-	-	-	1	1	2	-	-	-	-	-	-	-	-	1	1	2	
Automotive	1	-	1	6	-	6	-	-	-	-	-	-	-	-	7	-	7	
Bakkerijtechnieken	-	-	-	7	4	11	-	-	-	-	-	-	-	-	7	4	11	
Bouw constructie- en planningstechnieken	-	-	-	20	-	20	-	-	-	-	-	-	-	-	20	-	20	
Butler-Intendant	-	-	-	1	2	3	-	-	-	-	-	-	-	-	1	2	3	
Chemische procestechnieken	4	-	4	74	3	77	-	-	-	-	-	-	-	-	78	3	81	
Commercieel webverkeer	2	-	2	8	1	9	-	-	-	-	-	-	-	-	10	1	11	
Computergestuurde mechanische produktietechnieken	-	-	-	43	-	43	4	-	4	-	-	-	-	-	47	-	47	
Contactologie-optometrie	1	1	2	1	5	6	-	-	-	-	-	-	-	-	2	6	8	
Creatie en patroonontwerpen	-	-	-	-	9	9	-	-	-	-	-	-	-	-	-	9	9	
Dentaaltechnieken en supra-structuren	2	4	6	3	3	6	-	-	-	-	-	-	-	-	5	7	12	
Esthetische lichaamsverzorging	-	52	52	-	78	78	-	14	14	-	-	-	-	-	-	144	144	
Gestandariseerde en geprogrammeerde druktechnieken	-	-	-	5	1	6	-	-	-	-	-	-	-	-	5	1	6	
Grime	-	-	-	-	29	29	-	-	-	-	12	12	-	-	-	41	41	
Haventechnieken	-	-	-	-	-	-	-	-	-	7	-	7	-	-	7	-	7	
Hotelbeheer	-	-	-	9	7	16	-	-	-	-	-	-	-	-	9	7	16	
Hout constructie- en planningstechnieken	-	-	-	48	-	48	-	-	-	-	-	-	-	-	48	-	48	
Immobiëlenbeheer	-	-	-	9	11	20	2	3	5	-	-	-	-	-	11	14	25	
Industriële computertechnieken	2	-	2	14	-	14	-	-	-	-	-	-	-	-	16	-	16	
Industriële koeltechnieken	-	-	-	11	-	11	-	-	-	10	-	10	-	-	21	-	21	
Industriële onderhoudstechnieken	9	-	9	67	-	67	26	-	26	13	-	13	-	-	115	-	115	
Industriële warmtetechnieken	-	-	-	19	-	19	-	-	-	-	-	-	-	-	19	-	19	
Integrale veiligheid	185	37	222	214	40	254	21	6	27	14	-	14	-	-	434	83	517	
Interactieve multimediatechnieken	-	-	-	14	1	15	-	-	-	-	-	-	-	-	14	1	15	
Internaatswerking	3	4	7	7	9	16	-	-	-	-	-	-	-	-	10	13	23	
Internationaal transport en goederen- verzending	5	5	10	3	1	4	10	3	13	-	-	-	-	-	18	9	27	
KMO-administratie	-	-	-	10	11	21	6	2	8	-	-	-	-	-	16	13	29	
KMO-ondernemerschap	-	-	-	1	1	2	-	-	-	-	-	-	-	-	1	1	2	
Kunststofvormgevingstechnieken	-	-	-	8	-	8	-	-	-	-	-	-	-	-	8	-	8	
Leefgroepenwerking	15	56	71	32	151	183	-	-	-	-	-	-	-	-	47	207	254	
Mechanica constructie- en plannings- technieken	-	-	-	17	1	18	-	-	-	-	-	-	-	-	17	1	18	
Medico-sociale administratie	1	8	9	2	27	29	1	30	31	-	-	-	-	-	4	65	69	

SECUNDAIR ONDERWIJS
Studiebewijzen uitgereikt in het schooljaar 2012-2013
Certificaat Se-n-Se (1)
TECHNISCH SECUNDAIR ONDERWIJS (vervolg)

Studierichtingen	Gemeenschaps- onderwijs			Privaatrechtelijk			Provincie			Gemeente			Vlaamse Gemeenschapscommissie			Totaal		
	Jongens	Meisjes	Totaal	Jongens	Meisjes	Totaal	Jongens	Meisjes	Totaal	Jongens	Meisjes	Totaal	Jongens	Meisjes	Totaal	Jongens	Meisjes	Totaal
Orthopedische instrumenten	1	-	1	4	2	6	-	-	-	-	-	-	-	-	-	5	2	7
Productie- en procestechnologie	2	-	2	-	-	-	-	-	-	-	-	-	-	-	-	2	-	2
Public relations	-	-	-	3	6	9	-	6	6	-	-	-	-	-	-	3	12	15
Regeltechnieken	-	-	-	37	-	37	-	-	-	10	-	10	-	-	-	47	-	47
Sportclub- en fitnessbegeleider	22	2	24	12	1	13	-	-	-	7	1	8	-	-	-	41	4	45
Stuur- en beveiligingstechnieken	-	-	-	116	-	116	21	-	21	-	-	-	-	-	-	137	-	137
Tandartsassistentie	-	18	18	-	18	18	-	-	-	-	-	-	-	-	-	-	36	36
Tekst- en beeldintegratietechnieken	-	-	-	14	7	21	-	-	-	-	-	-	-	-	-	14	7	21
Toegepaste autotechnieken	5	-	5	40	1	41	-	-	-	-	-	-	-	-	-	45	1	46
Toerisme en organisatie	-	-	-	-	8	8	5	6	11	-	-	-	-	-	-	5	14	19
Toerisme en recreatie	5	6	11	6	16	22	-	-	-	-	-	-	-	-	-	11	22	33
Verkoop en distributie	-	-	-	10	9	19	-	-	-	-	-	-	-	-	-	10	9	19
Vleeswarentechnieken	-	-	-	1	-	1	-	-	-	-	-	-	-	-	-	1	-	1
Vliegtuigtechnicus	-	-	-	11	-	11	-	-	-	-	-	-	-	-	-	11	-	11
Totaal	301	229	530	931	530	1.461	96	70	166	61	21	82	-	-	-	1.389	850	2.239

(1) In 2009-2010 werden alle specialisatiejaren van de derde graad TSO en KSO omgevormd naar Se-n-Se (secundair-na-secundair).

SECUNDAIR ONDERWIJS
Studiebewijzen uitgereikt in het schooljaar 2012-2013
Studiegetuigschrift van het 3de leerjaar van de 3de graad (1)
BEROEPSSECUNDAIR ONDERWIJS

Studierichtingen	Gemeenschaps- onderwijs			Privaatrechtelijk			Provincie			Gemeente			Vlaamse Gemeenschapscommissie			Totaal		
	Jongens	Meisjes	Totaal	Jongens	Meisjes	Totaal	Jongens	Meisjes	Totaal	Jongens	Meisjes	Totaal	Jongens	Meisjes	Totaal	Jongens	Meisjes	Totaal
Auto-elektriciteit	-	-	-	7	-	7	-	-	-	-	-	-	-	-	-	7	-	7
Banketaannemer-traiteur	-	-	-	5	1	6	1	1	2	-	-	-	-	-	-	6	2	8
Banketbakkerij-chocoladebewerking	-	-	-	8	4	12	5	4	9	1	4	5	2	1	3	16	13	29
Bosbouw en bosbeheer	1	-	1	-	-	-	-	-	-	-	-	-	-	-	-	1	-	1
Carrosserie- en spuitwerk	1	-	1	6	1	7	-	-	-	-	-	-	-	-	-	7	1	8
Computergestuurde werktuigmachines	-	-	-	6	-	6	2	-	2	-	-	-	-	-	-	8	-	8
Dakwerken	-	-	-	4	-	4	-	-	-	-	-	-	-	-	-	4	-	4
Dieetbakkerij	-	-	-	2	-	2	1	1	2	-	-	-	-	-	-	3	1	4
Diesel- en LPG-motoren	-	-	-	2	-	2	-	-	-	-	-	-	-	-	-	2	-	2
Fotolassen	-	-	-	-	-	-	-	-	-	1	-	1	-	-	-	1	-	1
Gemeenschapsrestaurant	-	-	-	-	1	1	-	-	-	-	-	-	-	-	-	-	1	1
Gespecialiseerde dierenverzorging	-	1	1	-	-	-	-	-	-	-	-	-	-	-	-	-	1	1
Haarstijl	-	1	1	-	-	-	-	-	-	-	-	-	-	-	-	-	1	1
Hotelonthaal	2	-	2	2	-	2	-	-	-	-	-	-	-	-	-	4	-	4
Industriële elektriciteit	3	-	3	1	-	1	-	-	-	-	-	-	-	-	-	4	-	4
Industriële houtbewerking	-	-	-	-	-	-	2	-	2	-	-	-	-	-	-	2	-	2
Interieurinrichting	-	-	-	12	-	12	-	-	-	-	-	-	-	-	-	12	-	12
Kantooradministratie en gegevensbeheer	-	-	-	2	2	4	-	-	-	-	1	1	-	-	-	2	3	5
Kinderzorg	-	22	22	1	89	90	-	1	1	1	3	4	-	-	-	2	115	117
Koeltechnische installaties	-	-	-	2	-	2	-	-	-	-	-	-	-	-	-	2	-	2
Land- en tuinbouwmechanisatie	1	-	1	-	-	-	-	-	-	-	-	-	-	-	-	1	-	1
Logistiek	-	-	-	2	-	2	-	-	-	-	-	-	-	-	-	2	-	2
Meerkleurendruk-drukwerkveredeling	-	-	-	1	-	1	-	-	-	-	-	-	-	-	-	1	-	1
Modespecialisatie en trendstudie	-	-	-	1	3	4	-	-	-	-	-	-	-	-	-	1	3	4
Organisatie-assistentie	-	-	-	2	5	7	-	-	-	-	-	-	-	-	-	2	5	7
Pijpfitten-lassen-monteren	1	-	1	1	-	1	-	-	-	1	-	1	-	-	-	3	-	3
Restaurantbedrijf en drankenkennis	-	-	-	9	2	11	4	-	4	-	-	-	-	-	-	13	2	15
Restaurant muziekinstrumenten	-	-	-	-	-	-	4	-	4	-	-	-	-	-	-	4	-	4
Slagerij-fijnkosttraiteur	2	1	3	2	-	2	-	-	-	-	-	-	-	-	-	4	1	5
Specialiteitenrestaurant	-	-	-	14	4	18	-	-	-	1	1	2	2	-	2	17	5	22
Thuis- en bejaardenzorg/zorgkundige	-	10	10	2	32	34	-	-	-	-	1	1	-	-	-	2	43	45
Tuinaanleg en -onderhoud	2	-	2	1	-	1	5	-	5	-	-	-	-	-	-	8	-	8
Veiligheidsberoepen	4	1	5	1	-	1	1	-	1	-	-	-	-	-	-	6	1	7
Verkoop en vertegenwoordiging	-	-	-	1	2	3	-	-	-	-	-	-	-	-	-	1	2	3
Verwarmingsinstallaties	-	-	-	1	-	1	-	-	-	-	-	-	-	-	-	1	-	1
Wereldgastronomie	-	-	-	2	-	2	-	-	-	-	-	-	-	-	-	2	-	2
Winkelbeheer en etalage	1	2	3	-	-	-	-	-	-	-	-	-	-	-	-	1	2	3
Totaal	18	38	56	100	146	246	25	7	32	5	10	15	4	1	5	152	202	354

(1) Beroepssecundair onderwijs: de leerling behaalt in het 3de leerjaar van de 3de graad (specialisatiejaar) een studiegetuigschrift OF een diploma, afhankelijk van de vooropleiding. Leerlingen met een vooropleiding in ASO, TSO of KSO die al een diploma secundair onderwijs behaald hebben, behalen een studiegetuigschrift. Leerlingen met vooropleiding in BSO behalen het diploma SO.

SECUNDAIR ONDERWIJS
Studiebewijzen uitgereikt in het schooljaar 2012-2013
Studiegetuigschrift van het 3de leerjaar van de 3de graad
modulair stelsel

BEROEPSSECUNDAIR ONDERWIJS

Opleidingen	Gemeenschaps- onderwijs			Privaatrechtelijk			Provincie			Gemeente			Vlaamse Gemeenschapscommissie			Totaal		
	Jongens	Meisjes	Totaal	Jongens	Meisjes	Totaal	Jongens	Meisjes	Totaal	Jongens	Meisjes	Totaal	Jongens	Meisjes	Totaal	Jongens	Meisjes	Totaal
Begeleider in de kinderopvang	-	-	-	1	19	20	-	-	-	-	-	-	-	-	-	1	19	20
Buisfitter	-	-	-	-	-	-	-	-	-	1	-	1	-	-	-	1	-	1
Thuis- en bejaardenzorg/zorgkundige	-	-	-	2	4	6	-	-	-	-	-	-	-	-	2	4	6	
Verzorgende	-	-	-	2	22	24	-	-	-	-	-	-	-	-	2	22	24	
Totaal	-	-	-	5	45	50	-	-	-	1	-	1	-	-	6	45	51	



SECUNDAIR ONDERWIJS
Studiebewijzen uitgereikt in het schooljaar 2012-2013

Diploma van secundair onderwijs (1)
3de leerjaar van de 3de graad

BEROEPSSECUNDAIR ONDERWIJS

Studierichtingen	Gemeenschaps- onderwijs			Privaatrechtelijk			Provincie			Gemeente			Vlaamse Gemeenschapscommissie			Totaal		
	Jongens	Meisjes	Totaal	Jongens	Meisjes	Totaal	Jongens	Meisjes	Totaal	Jongens	Meisjes	Totaal	Jongens	Meisjes	Totaal	Jongens	Meisjes	Totaal
Auto-elektriciteit	9	-	9	127	3	130	10	-	10	-	-	-	-	-	-	146	3	149
Banketaannemer-traiteur	16	8	24	40	19	59	1	2	3	-	-	-	-	-	-	57	29	86
Banketbakkerij-chocoladebewerking	29	7	36	49	25	74	11	1	12	7	3	10	4	1	5	100	37	137
Bedrijfsgrafiek	-	-	-	4	3	7	-	-	-	-	-	-	-	-	-	4	3	7
Bedrijfsvoertuigen	-	-	-	25	-	25	-	-	-	-	-	-	-	-	-	25	-	25
Beperkte kustvaart	11	-	11	-	-	-	-	-	-	-	-	-	-	-	-	11	-	11
Bijzonder transport	5	-	5	17	2	19	-	-	-	3	-	3	-	-	-	25	2	27
Bijzondere schrijnwerkconstructies	18	-	18	97	3	100	-	-	-	28	-	28	-	-	-	143	3	146
Bio-ecologische bouwafwerking	-	-	-	9	2	11	-	-	-	-	-	-	-	-	-	9	2	11
Bloemsierkunst	-	8	8	1	1	2	-	4	4	2	1	3	-	-	-	3	14	17
Bosbouw en bosbeheer	8	-	8	-	-	-	-	-	-	-	-	-	-	-	-	8	-	8
Bouw historische muziekinstrumenten	-	-	-	-	-	-	7	-	7	-	-	-	-	-	-	7	-	7
Carrosserie- en spuitwerk	26	1	27	82	3	85	20	-	20	-	-	-	-	-	-	128	4	132
Composietverwerking	-	-	-	6	-	6	-	-	-	-	-	-	-	-	-	6	-	6
Computergestuurde werktuigmachines	26	1	27	104	2	106	29	1	30	18	-	18	-	-	-	177	4	181
Dakwerken	5	1	6	35	-	35	-	-	-	-	-	-	-	-	-	40	1	41
Decor- en standenbouw	-	4	4	3	12	15	-	-	-	1	11	12	-	-	-	4	27	31
Decoratie en restauratie schilderwerk	14	4	18	39	28	67	-	-	-	8	5	13	-	-	-	61	37	98
Dieetbakkerij	-	-	-	8	4	12	5	3	8	-	-	-	-	-	-	13	7	20
Diesel- en LPG-motoren	34	-	34	52	1	53	-	-	-	3	-	3	-	-	-	89	1	90
Fotolassen	-	-	-	252	3	255	8	-	8	24	-	24	-	-	-	284	3	287
Geautomatiseerde diamantbewerking en kwaliteitsanalyse	-	-	-	-	-	-	-	-	-	3	-	3	-	-	-	3	-	3
Gemeenschapsrestauratie	4	2	6	40	20	60	-	-	-	3	1	4	-	-	-	47	23	70
Gespecialiseerde dierenverzorging	4	28	32	24	71	95	1	21	22	-	-	-	-	-	-	29	120	149
Grafische opmaaksystemen	-	-	-	10	1	11	-	-	-	3	1	4	-	-	-	13	2	15
Haarstijlist	8	204	212	12	359	371	3	53	56	3	34	37	-	-	-	26	650	676
Hotelonthaal	5	6	11	14	22	36	2	7	9	-	-	-	-	-	-	21	35	56
Industrieel onderhoud	12	-	12	72	-	72	18	-	18	17	-	17	-	-	-	119	-	119
Industriële elektriciteit	63	-	63	310	1	311	25	-	25	33	-	33	-	-	-	431	1	432
Industriële houtbewerking	33	-	33	172	2	174	58	-	58	20	-	20	-	-	-	283	2	285
Instellen van textielmachines	-	-	-	-	-	-	1	-	1	-	-	-	-	-	-	1	-	1
Interieurinrichting	13	-	13	132	1	133	-	-	-	-	-	-	-	-	-	145	1	146
Juwelencreatie	-	-	-	7	12	19	-	-	-	-	-	-	-	-	-	7	12	19
Kantooradministratie en gegevensbeheer	126	179	305	418	638	1.056	24	42	66	35	37	72	-	-	-	603	896	1.499
Kinderzorg	8	220	228	24	596	620	-	15	15	2	21	23	-	-	-	34	852	886
Koeltechnische installaties	9	-	9	33	-	33	-	-	-	-	-	-	-	-	-	42	-	42
Land- en tuinbouwmechanisatie	16	-	16	15	-	15	34	3	37	-	-	-	-	-	-	65	3	68
Logistiek	19	16	35	45	13	58	-	-	-	6	1	7	-	-	-	70	30	100
Manegehouder-rijmeester	-	6	6	-	9	9	-	-	-	-	-	-	-	-	-	-	15	15
Matrijzenbouw	-	-	-	4	-	4	-	-	-	-	-	-	-	-	-	4	-	4

SECUNDAIR ONDERWIJS
Studiebewijzen uitgereikt in het schooljaar 2012-2013

Diploma van secundair onderwijs (1)
3de leerjaar van de 3de graad

BEROEPSSECUNDAIR ONDERWIJS (vervolg)

Studierichtingen	Gemeenschaps- onderwijs			Privaatrechtelijk			Provincie			Gemeente			Vlaamse Gemeenschapscommissie			Totaal		
	Jongens	Meisjes	Totaal	Jongens	Meisjes	Totaal	Jongens	Meisjes	Totaal	Jongens	Meisjes	Totaal	Jongens	Meisjes	Totaal	Jongens	Meisjes	Totaal
Mecaniciën onderhoud en herstel motorfiets	9	-	9	5	-	5	-	-	-	-	-	-	-	-	-	14	-	14
Mechanische en hydraulische kranen	-	-	-	7	-	7	-	-	-	-	-	-	-	-	-	7	-	7
Meerkleurendruk-drukwerkveredeling	1	1	2	45	9	54	-	-	-	5	1	6	-	-	-	51	11	62
Meubelgarneren	-	-	-	15	-	15	-	-	-	-	-	-	-	-	-	15	-	15
Modespecialisatie en trendstudie	-	1	1	1	28	29	2	20	22	-	-	-	-	-	-	3	49	52
Mode-verkoop	-	3	3	3	97	100	-	-	-	-	-	-	-	-	-	3	100	103
Naamloos leerjaar	440	117	557	32	43	75	44	13	57	90	-	90	-	-	-	606	173	779
Organisatie-assistentie	7	19	26	47	145	192	-	-	-	3	3	6	-	-	-	57	167	224
Pijpfitten-lassen-monteren	4	-	4	54	1	55	18	-	18	12	-	12	-	-	-	88	1	89
Publiciteit en illustratie	28	47	75	30	62	92	4	3	7	20	23	43	-	-	-	82	135	217
Renovatie bouw	20	-	20	206	1	207	13	-	13	-	-	-	-	-	-	239	1	240
Restaurantbedrijf en drankenkennis	-	-	-	10	8	18	6	2	8	-	-	-	1	3	4	17	13	30
Restauratie bouw	-	-	-	16	-	16	-	-	-	-	-	-	-	-	-	16	-	16
Restauratie van meubelen	-	-	-	13	-	13	-	-	-	-	-	-	-	-	-	13	-	13
Scheeps- en havenwerk	-	-	-	-	-	-	-	-	-	9	-	9	-	-	-	9	-	9
Schipper-motorist	4	-	4	-	-	-	-	-	-	-	-	-	-	-	-	4	-	4
Slagerij-fijnkosttraiteur	9	2	11	12	4	16	11	1	12	-	-	-	-	-	-	32	7	39
Specialiteitenrestaurant	20	7	27	39	13	52	7	1	8	16	6	22	2	-	2	84	27	111
Stijl- en designmeubelen	8	1	9	31	-	31	-	-	-	-	-	-	-	-	-	39	1	40
Thuis- en bejaardenzorg/zorgkundige	20	353	373	96	789	885	2	16	18	4	45	49	-	-	-	122	1.203	1.325
Topsport-sportbegeleider	1	-	1	-	-	-	-	-	-	3	1	4	-	-	-	4	1	5
Tuinaanleg en -onderhoud	8	-	8	65	2	67	28	3	31	14	1	15	-	-	-	115	6	121
Tuinbouwproductie	-	-	-	2	3	5	-	-	-	4	-	4	-	-	-	6	3	9
Uurwerkherstelling	-	-	-	6	1	7	-	-	-	-	-	-	-	-	-	6	1	7
Veehouderij en landbouwteelten	-	-	-	30	16	46	-	-	-	-	-	-	-	-	-	30	16	46
Veiligheidsberoepen	63	10	73	74	9	83	15	3	18	3	2	5	-	-	-	155	24	179
Verkoop en vertegenwoordiging	46	40	86	25	22	47	-	-	-	-	-	-	-	-	-	71	62	133
Verwarmingsinstallaties	11	-	11	120	-	120	27	-	27	25	-	25	-	-	-	183	-	183
Wegenbouwmachines	-	-	-	8	-	8	-	-	-	-	-	-	-	-	-	8	-	8
Wereldgastronomie	-	-	-	13	5	18	-	-	-	2	-	2	-	-	-	15	5	20
Winkelbeheer en etalage	9	23	32	76	178	254	8	5	13	9	14	23	-	-	-	102	220	322
Zeefdruk	-	-	-	10	7	17	-	-	-	-	-	-	-	-	-	10	7	17
Totaal	1.229	1.319	2.548	3.373	3.299	6.672	442	219	661	438	211	649	7	4	11	5.489	5.052	10.541

(1) Beroepssecundair onderwijs: de leerling behaalt in het 3de leerjaar van de 3de graad (specialisatiejaar) een studiegetuigschrift OF een diploma, afhankelijk van de vooropleiding. Leerlingen met een vooropleiding in ASO, TSO of KSO die al een diploma secundair onderwijs behaald hebben, behalen een studiegetuigschrift. Leerlingen met vooropleiding in BSO behalen het diploma SO.



SECUNDAIR ONDERWIJS
Studiebewijzen uitgereikt in het schooljaar 2012-2013

Diploma van secundair onderwijs
modulair stelsel

BEROEPSSECUNDAIR ONDERWIJS

Opleidingen	Gemeenschaps- onderwijs			Privaatrechtelijk			Provincie			Gemeente			Vlaamse Gemeenschapscommissie			Totaal		
	Jongens	Meisjes	Totaal	Jongens	Meisjes	Totaal	Jongens	Meisjes	Totaal	Jongens	Meisjes	Totaal	Jongens	Meisjes	Totaal	Jongens	Meisjes	Totaal
Begeleider in de kinderopvang	-	5	5	-	33	33	-	-	-	-	-	-	-	-	-	-	38	38
Betonstaalvlechter	-	-	-	-	-	-	5	-	5	-	-	-	-	-	-	5	-	5
Buisfitter	-	-	-	-	-	-	-	-	-	8	-	8	-	-	-	8	-	8
Daktimmerman	4	-	4	-	-	-	-	-	-	-	-	-	-	-	4	-	4	
Industrieel elektrotechnisch installateur	-	-	-	12	-	12	-	-	-	-	-	-	-	-	12	-	12	
Installateur centrale verwarming	-	-	-	4	-	4	-	-	-	-	-	-	-	-	4	-	4	
Installateur domotica	9	-	9	-	-	-	-	-	-	-	-	-	-	-	9	-	9	
Interieurbouwer	-	-	-	24	1	25	-	-	-	-	-	-	-	-	24	1	25	
Koetswerkherssteller specialiteit cartuning-lettering	-	-	-	-	-	-	6	-	6	10	-	10	-	-	16	-	16	
Lasser monteerder	-	-	-	-	-	-	2	-	2	-	-	-	-	-	2	-	2	
Technicus personen- en lichte bedrijfswagens LPG	5	-	5	14	-	14	4	-	4	-	-	-	-	-	23	-	23	
Technieker centrale verwarming	4	-	4	-	-	-	-	-	-	-	-	-	-	-	4	-	4	
Technieker klimatisatie	-	-	-	10	-	10	-	-	-	-	-	-	-	-	10	-	10	
Thuis- en bejaardenzorg/zorgkundige	-	6	6	1	30	31	-	-	-	-	-	-	-	-	1	36	37	
TIG-lasser	-	-	-	10	-	10	-	-	-	-	-	-	-	-	10	-	10	
Verzorgende	-	-	-	7	46	53	-	-	-	-	-	-	-	-	7	46	53	
Vloerder-tegelzetter	5	-	5	-	-	-	-	-	-	-	-	-	-	-	5	-	5	
Werkplaatsschrijnwerker	-	-	-	-	-	-	1	-	1	-	-	-	-	-	1	-	1	
Totaal	27	11	38	82	110	192	18	-	18	18	-	18	-	-	145	121	266	

SECUNDAIR ONDERWIJS
Studiebewijzen uitgereikt in het schooljaar 2012-2013
VIERDE GRAAD BEROEPSSECUNDAIR ONDERWIJS (1)

(1) In 2009-2010 werd de vroegere opleiding verpleegkunde van de 4de graad omgevormd tot hoger beroepsonderwijs (HBO5 verpleegkunde). De gegevens m.b.t. de uitgereikte studiebewijzen in HBO5 verpleegkunde (diploma van secundair onderwijs en diploma van gegradueerde in de verpleegkunde, het vroegere diploma in de verpleegkunde) kan u terugvinden in het hoofdstuk "studiebewijzen HBO5 verpleegkunde".

Diploma van secundair onderwijs (2)

Studierichtingen	Gemeenschaps-onderwijs			Privaatrechtelijk			Provincie			Gemeente			Vlaamse Gemeenschapscommissie			Totaal		
	Jongens	Meisjes	Totaal	Jongens	Meisjes	Totaal	Jongens	Meisjes	Totaal	Jongens	Meisjes	Totaal	Jongens	Meisjes	Totaal	Jongens	Meisjes	Totaal
Modevormgeving	-	-	-	-	4	4	-	-	-	-	-	-	-	-	-	-	4	4
Plastische kunsten	-	-	-	6	12	18	-	-	-	-	-	-	-	-	-	6	12	18
Totaal	-	-	-	6	16	22	-	-	-	-	-	-	-	-	-	6	16	22

(2) Uitgereikt na het eerste of tweede leerjaar van de vierde graad indien de leerling in het bezit is van het getuigschrift van de tweede graad van het secundair onderwijs, en het diploma van secundair onderwijs nog niet bezit.

Studiegetuigschrift van het 2de leerjaar van de 4de graad (3)

Studierichtingen	Gemeenschaps-onderwijs			Privaatrechtelijk			Provincie			Gemeente			Vlaamse Gemeenschapscommissie			Totaal		
	Jongens	Meisjes	Totaal	Jongens	Meisjes	Totaal	Jongens	Meisjes	Totaal	Jongens	Meisjes	Totaal	Jongens	Meisjes	Totaal	Jongens	Meisjes	Totaal
Modevormgeving	-	-	-	1	24	25	-	-	-	-	-	-	-	-	-	1	24	25
Plastische kunsten	-	-	-	4	10	14	-	-	-	-	-	-	-	-	-	4	10	14
Totaal	-	-	-	5	34	39	-	-	-	-	-	-	-	-	-	5	34	39

(3) Uitgereikt na het tweede leerjaar van de vierde graad, indien de leerling niet in aanmerking komt voor het diploma secundair onderwijs



**Deel 2 STUDIEBEWIJZEN UITGEREIKT
IN HET SCHOOLJAAR 2012-2013**

2

Hoofdstuk 1 : Secundair onderwijs

1.1. Voltijds gewoon secundair onderwijs

1.1.2. Studiebewijzen naar geboortjaar

SECUNDAIR ONDERWIJS

Studiebewijzen uitgereikt in het schooljaar 2012-2013 naar geboortjaar en geslacht

	Aantal leerlingen geboren in																		Totaal				
	2000 e.v.		1999		1998		1997		1996		1995		1994		1993		1992					1991 + vóór	
	J	M	J	M	J	M	J	M	J	M	J	M	J	M	J	M	J	M	J	M	J	M	T
Eerste graad:																							
Getuigschrift van de eerste graad																							
2de leerjaar van de 1ste graad	479	482	21.441	22.766	3.931	3.525	623	477	41	41	2	1	-	-	-	-	-	-	-	-	26.517	27.292	53.809
Beroepsvoorbereidend leerjaar	1	-	2.563	2.203	2.818	2.282	265	203	10	15	1	1	-	-	-	-	-	1	-	-	5.658	4.705	10.363
Tweede graad:																							
Getuigschrift van de tweede graad																							
2de leerjaar van de 2de graad ASO	-	-	10	6	331	304	11.077	14.187	1.398	1.245	171	218	23	24	2	3	-	-	-	-	13.012	15.987	28.999
2de leerjaar van de 2de graad KSO	-	-	-	-	3	4	247	626	162	268	51	71	12	5	3	-	-	1	-	-	478	975	1.453
2de leerjaar van de 2de graad TSO	-	-	-	-	31	20	7.044	6.001	3.179	2.310	773	507	113	94	12	17	2	5	-	-	11.154	8.954	20.108
2de leerjaar van de 2de graad BSO	-	-	-	-	4	2	2.890	2.987	3.384	2.936	975	707	181	140	32	34	3	5	2	1	7.471	6.812	14.283
Derde graad:																							
2de leerjaar van de 3de graad																							
Diploma van secundair onderwijs ASO	-	-	-	-	-	1	5	6	286	279	8.549	12.095	1.539	1.277	259	183	30	26	6	7	10.674	13.874	24.548
Diploma van secundair onderwijs KSO	-	-	-	-	-	-	-	-	4	13	211	563	165	299	65	65	14	12	5	2	464	954	1.418
Diploma van secundair onderwijs TSO	-	-	-	-	-	-	-	-	32	20	6.049	5.729	3.225	2.234	1.047	576	232	126	73	34	10.658	8.719	19.377
Studiegetuigschrift 2de leerjaar van de 3de graad BSO	-	-	-	-	-	-	-	-	1	4	2.581	2.552	2.771	2.370	985	708	231	158	81	41	6.650	5.833	12.483
3de leerjaar van de 3de graad																							
Studiegetuigschrift 3de leerjaar van de 3de graad BSO (1)	-	-	-	-	-	-	-	-	-	-	-	-	72	43	47	80	21	56	12	23	152	202	354
Diploma van secundair onderwijs BSO (na specialisatiejaar) (1)	-	-	-	-	-	-	-	-	-	-	-	6	1.885	2.092	2.029	2.012	720	575	249	194	4.883	4.879	9.762
Diploma van secundair onderwijs BSO (na naamloos leerjaar)	-	-	-	-	-	-	-	-	-	-	-	-	181	59	232	77	134	26	59	11	606	173	779
Se-n-Se (2)																							
Certificaat Se-n-Se KSO	-	-	-	-	-	-	-	-	-	-	-	-	5	4	2	1	-	-	2	-	9	5	14
Certificaat Se-n-Se TSO	-	-	-	-	-	-	-	-	-	-	-	-	498	217	472	259	237	198	182	176	1.389	850	2.239
Tweede en derde graad modulair stelsel:																							
Getuigschrift van de tweede graad BSO	-	-	-	-	-	-	48	48	49	39	15	10	2	6	2	-	-	-	-	-	116	103	219
Studiegetuigschrift 2de leerjaar van de 3de graad BSO	-	-	-	-	-	-	-	-	-	-	58	51	56	39	17	18	6	11	-	2	137	121	258
Studiegetuigschrift 3de leerjaar van de 3de graad BSO	-	-	-	-	-	-	-	-	-	-	-	-	1	2	1	15	2	12	2	16	6	45	51
Diploma van secundair onderwijs BSO	-	-	-	-	-	-	-	-	-	-	-	-	63	38	61	48	19	28	2	7	145	121	266
Vierde graad (3):																							
Studiegetuigschrift 2de leerjaar van de 4de graad BSO (4)	-	-	-	-	-	-	-	-	-	-	-	-	-	-	-	9	4	14	1	11	5	34	39
Diploma van secundair onderwijs (5)	-	-	-	-	-	-	-	-	-	-	-	-	-	-	-	3	3	7	3	6	6	16	22

- (1) Beroepssecundair onderwijs: de leerling behaalt in het 3de leerjaar van de 3de graad (specialisatiejaar) een studiegetuigschrift OF een diploma, afhankelijk van de vooropleiding. Leerlingen met een vooropleiding in ASO, TSO of KSO die al een diploma secundair onderwijs behaald hebben, behalen een studiegetuigschrift. Leerlingen met vooropleiding in BSO behalen het diploma SO.
- (2) In 2009-2010 werden alle specialisatiejaren van de derde graad TSO en KSO omgevormd naar Se-n-Se (secundair-na-secundair).
- (3) In 2009-2010 werd de vroegere opleiding verpleegkunde van de 4de graad omgevormd tot hoger beroeps onderwijs (HBO5 verpleegkunde). De gegevens m.b.t. de uitgereikte studiebewijzen in HBO5 verpleegkunde (diploma van secundair onderwijs en diploma van gegradueerde, het vroegere diploma in de verpleegkunde) kan u terugvinden in het hoofdstuk "studiebewijzen HBO5 verpleegkunde".
- (4) Uitgereikt na het tweede leerjaar van de vierde graad, indien de leerling niet in aanmerking komt voor het diploma secundair onderwijs.
- (5) Uitgereikt na het eerste of tweede leerjaar van de vierde graad indien de leerling in het bezit is van het getuigschrift van de tweede graad van het secundair onderwijs, en het diploma van secundair onderwijs nog niet bezit.



**Deel 2 STUDIEBEWIJZEN UITGEREIKT
IN HET SCHOOLJAAR 2012-2013**

2

Hoofdstuk 1 : Secundair onderwijs

1.2. Deeltijds secundair onderwijs

DEELTIJDS BEROEPSSECUNDAIR ONDERWIJS
Studiebewijzen uitgereikt in het schooljaar 2012-2013

	Gemeenschaps- onderwijs			Privaatrechtelijk			Provincie			Gemeente			Vlaamse Gemeenschapscomm.			Totaal		
	J	M	T	J	M	T	J	M	T	J	M	T	J	M	T	J	M	T
Certificaat	393	239	632	995	581	1.576	75	53	128	230	151	381	-	-	-	1.693	1.024	2.717
Getuigschrift van de tweede graad van het secundair onderwijs	94	48	142	360	181	541	26	22	48	28	32	60	-	-	-	508	283	791
Studiegetuigschrift 2de leerjaar van de 3de graad van het SO	80	61	141	233	128	361	14	13	27	16	33	49	-	-	-	343	235	578
Diploma van secundair onderwijs	83	57	140	150	82	232	12	7	19	20	24	44	-	-	-	265	170	435

In 2008-2009 werd het stelsel van leren en werken ingevoerd, waarvan het deeltijds beroepssecundair onderwijs deel uitmaakt.

Via dit stelsel kunnen jongeren een certificaat behalen (wat gelijkgesteld is met het kwalificatiegetuigschrift dat vroeger werd uitgereikt), maar ook een aantal studiebewijzen die gelijkwaardig zijn met de studiebekrachtiging die wordt uitgereikt in het voltijds secundair onderwijs.

Een leerling kan in 1 schooljaar tegelijkertijd een certificaat en een ander studiebewijs (getuigschrift, studiegetuigschrift of diploma) behalen.

DEELTIJDS BEROEPSSECUNDAIR ONDERWIJS
Studiebewijzen uitgereikt in het schooljaar 2012-2013
naar geboortjaar en geslacht

	Aantal leerlingen geboren in																			Totaal					
	1997		1996		1995		1994		1993		1992		1991		1990		1989		1988		1987 + vóór		J	M	T
	J	M	J	M	J	M	J	M	J	M	J	M	J	M	J	M	J	M	J	M	J	M	J	M	T
Certificaat	39	27	185	157	447	314	461	248	288	131	120	78	59	39	47	18	24	8	22	4	1	-	1.693	1.024	2.717
Getuigschrift van de tweede graad van het secundair onderwijs	14	10	95	71	208	133	117	46	47	13	13	8	11	1	2	1	1	-	-	-	-	-	508	283	791
Studiegetuigschrift 2de leerjaar van de 3de graad van het secundair onderwijs	-	-	1	-	85	68	141	97	70	38	22	21	11	8	10	3	-	-	2	-	1	-	343	235	578
Diploma van secundair onderwijs	-	-	-	-	-	2	87	58	116	59	41	33	15	12	5	4	-	2	1	-	-	-	265	170	435

In 2008-2009 werd het stelsel van leren en werken ingevoerd, waarvan het deeltijds beroepssecundair onderwijs deel uitmaakt.

Via dit stelsel kunnen jongeren een certificaat behalen (wat gelijkgesteld is met het kwalificatiegetuigschrift dat vroeger werd uitgereikt), maar ook een aantal studiebewijzen die gelijkwaardig zijn met de studiebekrachtiging die wordt uitgereikt in het voltijds secundair onderwijs.

Een leerling kan in 1 schooljaar tegelijkertijd een certificaat en een ander studiebewijs (getuigschrift, studiegetuigschrift of diploma) behalen.

**Deel 2 STUDIEBEWIJZEN UITGEREIKT
IN HET SCHOOLJAAR 2012-2013**

2

Hoofdstuk 1 : Secundair onderwijs

1.3. Buitengewoon secundair onderwijs

BUITENGEWOON SECUNDAIR ONDERWIJS
Studiebewijzen uitgereikt in het schooljaar 2012-2013
OPLEIDINGSVORM 3 - BuSO BUITENGEWOON BEROEPSONDERWIJS
getuigschrift van de opleiding (1)

	Gemeenschaps- onderwijs			Privaatrechtelijk			Provincie			Gemeente			Intercommunale			Vlaamse Gemeenschapscomm.			Totaal		
	J	M	T	J	M	T	J	M	T	J	M	T	J	M	T	J	M	T	J	M	T
Kwalificatiefase	127	106	233	430	285	715	5	6	11	99	53	152	3	5	8	6	3	9	670	458	1.128
Integratiefase	2	3	5	14	10	24	-	-	-	-	3	3	-	-	-	-	-	-	16	16	32
Totaal	129	109	238	444	295	739	5	6	11	99	56	155	3	5	8	6	3	9	686	474	1.160

(1) Uitgereikt na de kwalificatiefase of de integratiefase (ABO) in opleidingsvorm 3. Getuigschriften van verworven competenties zijn niet opgenomen in deze tabel.

certificaat (2)

	Gemeenschaps- onderwijs			Privaatrechtelijk			Provincie			Gemeente			Intercommunale			Vlaamse Gemeenschapscomm.			Totaal		
	J	M	T	J	M	T	J	M	T	J	M	T	J	M	T	J	M	T	J	M	T
Kwalificatiefase	-	-	-	-	-	-	-	-	-	7	9	16	-	-	-	-	-	-	7	9	16
Integratiefase	-	-	-	-	-	-	-	-	-	3	1	4	-	-	-	-	-	-	3	1	4
Totaal	-	-	-	-	-	-	-	-	-	10	10	20	-	-	-	-	-	-	10	10	20

(2) In deze tabel werden enkel de certificaten opgenomen uitgereikt op het einde van de kwalificatiefase of de integratiefase (ABO) in opleidingsvorm 3 modulair stelsel. Certificaat en getuigschrift van de opleiding zijn gelijkwaardige studiebewijzen.

getuigschrift van alternerende beroepsopleiding (3)

	Gemeenschaps- onderwijs			Privaatrechtelijk			Provincie			Gemeente			Intercommunale			Vlaamse Gemeenschapscomm.			Totaal		
	J	M	T	J	M	T	J	M	T	J	M	T	J	M	T	J	M	T	J	M	T
Integratiefase	82	52	134	212	137	349	4	-	4	47	31	78	3	3	6	2	-	2	350	223	573
Totaal	82	52	134	212	137	349	4	-	4	47	31	78	3	3	6	2	-	2	350	223	573

(3) Uitgereikt na de integratiefase (ABO) in opleidingsvorm 3. Getuigschriften van verworven competenties zijn niet opgenomen in deze tabel. Een leerling kan in 1 schooljaar tegelijkertijd een getuigschrift van de opleiding en een getuigschrift van alternerende beroepsopleiding behalen.

BUITENGEWOON SECUNDAIR ONDERWIJS
Studiebewijzen uitgereikt in het schooljaar 2012-2013
naar geboortjaar en geslacht

OPLEIDINGSVORM 3 - BuSO BUITENGEWOON BEROEPSONDERWIJS

getuigschrift van de opleiding (1)

	Aantal leerlingen geboren in															Totaal							
	2000		1999		1998		1997		1996		1995		1994		1993		1992		1991 + vóór		J	M	T
	J	M	J	M	J	M	J	M	J	M	J	M	J	M	J	M	J	M	J	M	T		
Kwalificatiefase																							
Gemeenschapsonderwijs	-	-	-	-	-	-	-	-	8	7	80	62	26	23	9	14	4	-	-	-	127	106	233
Privaatrechtelijk	-	-	-	-	-	-	-	-	34	10	290	190	79	56	19	22	6	5	2	2	430	285	715
Provincie	-	-	-	-	-	-	-	-	-	-	2	3	3	3	-	-	-	-	-	-	5	6	11
Gemeente	-	-	-	-	-	-	-	-	4	2	62	29	22	13	9	6	2	3	-	-	99	53	152
Intercommunale	-	-	-	-	-	-	-	-	-	1	3	3	-	1	-	-	-	-	-	-	3	5	8
VI. Gemeenschapscommissie	-	-	-	-	-	-	-	-	-	2	6	1	-	-	-	-	-	-	-	-	6	3	9
Integratiefase																							
Gemeenschapsonderwijs	-	-	-	-	-	-	-	-	-	-	-	-	-	-	1	3	-	-	1	-	2	3	5
Privaatrechtelijk	-	-	-	-	-	-	-	-	-	-	-	2	7	3	6	2	1	2	-	1	14	10	24
Provincie	-	-	-	-	-	-	-	-	-	-	-	-	-	-	-	-	-	-	-	-	-	-	-
Gemeente	-	-	-	-	-	-	-	-	-	-	-	-	-	2	-	-	-	1	-	-	-	3	3
Intercommunale	-	-	-	-	-	-	-	-	-	-	-	-	-	-	-	-	-	-	-	-	-	-	-
VI. Gemeenschapscommissie	-	-	-	-	-	-	-	-	-	-	-	-	-	-	-	-	-	-	-	-	-	-	-
Totaal	-	-	-	-	-	-	-	-	46	22	443	290	137	101	44	47	13	11	3	3	686	474	1.160

(1) Uitgereikt na de kwalificatiefase of de integratiefase (ABO) in opleidingsvorm 3. Getuigschriften van verworven competenties zijn niet opgenomen in deze tabel.

BUITENGEWOON SECUNDAIR ONDERWIJS
Studiebewijzen uitgereikt in het schooljaar 2012-2013
naar geboortjaar en geslacht
OPLEIDINGSVORM 3 - BuSO BUITENGEWOON BEROEPSONDERWIJS
certificaat (2)

	Aantal leerlingen geboren in																						
	2000		1999		1998		1997		1996		1995		1994		1993		1992		1991 + vóór		Totaal		
	J	M	J	M	J	M	J	M	J	M	J	M	J	M	J	M	J	M	J	M	J	M	T
Kwalificatiefase																							
Gemeenschapsonderwijs	-	-	-	-	-	-	-	-	-	-	-	-	-	-	-	-	-	-	-	-	-	-	
Privaatrechtelijk	-	-	-	-	-	-	-	-	-	-	-	-	-	-	-	-	-	-	-	-	-	-	
Provincie	-	-	-	-	-	-	-	-	-	-	-	-	-	-	-	-	-	-	-	-	-	-	
Gemeente	-	-	-	-	-	-	-	-	-	2	1	2	7	2	1	1	-	-	-	-	7	9	16
Intercommunale	-	-	-	-	-	-	-	-	-	-	-	-	-	-	-	-	-	-	-	-	-	-	
VI. Gemeenschapscommissie	-	-	-	-	-	-	-	-	-	-	-	-	-	-	-	-	-	-	-	-	-	-	
Integratiefase																							
Gemeenschapsonderwijs	-	-	-	-	-	-	-	-	-	-	-	-	-	-	-	-	-	-	-	-	-	-	
Privaatrechtelijk	-	-	-	-	-	-	-	-	-	-	-	-	-	-	-	-	-	-	-	-	-	-	
Provincie	-	-	-	-	-	-	-	-	-	-	-	-	-	-	-	-	-	-	-	-	-	-	
Gemeente	-	-	-	-	-	-	-	-	-	-	-	1	-	2	1	-	-	-	-	-	3	1	4
Intercommunale	-	-	-	-	-	-	-	-	-	-	-	-	-	-	-	-	-	-	-	-	-	-	
VI. Gemeenschapscommissie	-	-	-	-	-	-	-	-	-	-	-	-	-	-	-	-	-	-	-	-	-	-	
Totaal	-	-	-	-	-	-	-	-	-	2	1	3	7	4	2	1	-	-	-	-	10	10	20

(2) In deze tabel werden enkel de certificaten opgenomen uitgereikt op het einde van de kwalificatiefase of de integratiefase (ABO) in opleidingsvorm 3 modulair stelsel. Certificaat en getuigschrift van de opleiding zijn gelijkwaardige studiebewijzen.

getuigschrift van alternerende beroepsopleiding (3)

	Aantal leerlingen geboren in																						
	2000		1999		1998		1997		1996		1995		1994		1993		1992		1991 + vóór		Totaal		
	J	M	J	M	J	M	J	M	J	M	J	M	J	M	J	M	J	M	J	M	J	M	T
Integratiefase																							
Gemeenschapsonderwijs	-	-	-	-	-	-	-	-	-	3	1	47	26	24	17	6	8	2	-	82	52	134	
Privaatrechtelijk	-	-	-	-	-	-	-	-	-	17	7	142	82	45	32	6	14	2	2	212	137	349	
Provincie	-	-	-	-	-	-	-	-	-	-	-	3	-	1	-	-	-	-	-	4	-	4	
Gemeente	-	-	-	-	-	-	-	-	-	4	1	24	19	15	8	3	3	1	-	47	31	78	
Intercommunale	-	-	-	-	-	-	-	-	-	-	1	3	1	-	1	-	-	-	3	3	6	6	
VI. Gemeenschapscommissie	-	-	-	-	-	-	-	-	-	1	-	1	-	-	-	-	-	-	2	-	2	2	
Totaal	-	-	-	-	-	-	-	-	-	25	10	220	128	85	58	15	25	5	2	350	223	573	

(3) Uitgereikt na de integratiefase (ABO) in opleidingsvorm 3. Getuigschriften van verworven competenties zijn niet opgenomen in deze tabel. Een leerling kan in 1 schooljaar tegelijkertijd een getuigschrift van de opleiding en een getuigschrift van alternerende beroepsopleiding behalen.



BUITENGEWOON SECUNDAIR ONDERWIJS
Studiebewijzen uitgereikt in het schooljaar 2012-2013
OPLEIDINGSVORM 4 - BuSO SECUNDAIR ONDERWIJS

	Gemeenschaps- onderwijs			Privaatrechtelijk			Provincie			Gemeente			Intercommunale			Vlaamse Gemeenschapscomm.			Totaal		
	J	M	T	J	M	T	J	M	T	J	M	T	J	M	T	J	M	T	J	M	T
Eerste graad :																					
Getuigschrift van de eerste graad																					
2de leerjaar van de 1ste graad	42	4	46	40	8	48	15	1	16	-	-	-	-	-	-	-	-	-	97	13	110
Beroepsvoorbereidend leerjaar	29	10	39	82	13	95	10	-	10	-	-	-	-	-	-	-	-	-	121	23	144
Tweede graad :																					
Getuigschrift van de tweede graad																					
2de leerjaar van de 2de graad ASO	6	1	7	8	3	11	1	-	1	-	-	-	-	-	-	-	-	-	15	4	19
2de leerjaar van de 2de graad KSO	-	-	-	-	-	-	-	-	-	-	-	-	-	-	-	-	-	-	-	-	-
2de leerjaar van de 2de graad TSO	4	2	6	23	6	29	2	2	4	-	-	-	-	-	-	-	-	-	29	10	39
2de leerjaar van de 2de graad BSO	17	3	20	56	10	66	9	-	9	-	-	-	-	-	-	-	-	-	82	13	95
Derde graad :																					
2de leerjaar van de 3de graad																					
Diploma van secundair onderwijs ASO	6	-	6	4	-	4	4	1	5	-	-	-	-	-	-	-	-	-	14	1	15
Diploma van secundair onderwijs KSO	-	-	-	-	-	-	-	-	-	-	-	-	-	-	-	-	-	-	-	-	-
Diploma van secundair onderwijs TSO	-	-	-	11	6	17	1	-	1	-	-	-	-	-	-	-	-	-	12	6	18
Studiegetuigschrift 2de leerjaar van de 3de graad BSO	2	-	2	51	12	63	1	-	1	-	-	-	-	-	-	-	-	-	54	12	66
3de leerjaar van de 3de graad																					
Studiegetuigschrift 3de leerjaar van de 3de graad BSO (1)	-	-	-	-	1	1	-	-	-	-	-	-	-	-	-	-	-	-	-	1	1
Diploma van secundair onderwijs BSO (1)	-	-	-	27	12	39	-	-	-	-	-	-	-	-	-	-	-	-	27	12	39
Se-n-Se (2)																					
Certificaat Se-n-Se KSO	-	-	-	-	-	-	-	-	-	-	-	-	-	-	-	-	-	-	-	-	-
Certificaat Se-n-Se TSO	-	-	-	-	-	-	-	-	-	-	-	-	-	-	-	-	-	-	-	-	-

(1) Beroepssecundair onderwijs: de leerling behaalt in het 3de leerjaar van de 3de graad (specialisatiejaar) een studiegetuigschrift OF een diploma, afhankelijk van de vooropleiding. Leerlingen met een vooropleiding in ASO, TSO of KSO die al een diploma secundair onderwijs behaald hebben, behalen een studiegetuigschrift. Leerlingen met vooropleiding in BSO behalen het diploma SO.

(2) In 2009-2010 werden alle specialisatiejaren in de derde graad TSO en KSO omgevormd naar Se-n-Se (secundair-na-secundair).

Om dubbeltellingen te vermijden werden de leerlingen van het type 5 niet opgenomen in deze tabel (zie toelichting).

BUITENGEWOON SECUNDAIR ONDERWIJS
Studiebewijzen uitgereikt in het schooljaar 2012-2013
naar geboortjaar en geslacht
OPLEIDINGSVORM 4 - BuSO SECUNDAIR ONDERWIJS

	Aantal leerlingen geboren in																						
	1999		1998		1997		1996		1995		1994		1993		1992		1991		1990 + vóór		Totaal		
	J	M	J	M	J	M	J	M	J	M	J	M	J	M	J	M	J	M	J	M	J	M	T
Eerste graad :																							
Getuigschrift van de eerste graad																							
2de leerjaar van de 1ste graad	49	8	36	4	11	1	-	-	1	-	-	-	-	-	-	-	-	-	-	97	13	110	
Beroepsvoorbereidend leerjaar	28	4	80	17	13	1	-	1	-	-	-	-	-	-	-	-	-	-	-	121	23	144	
Tweede graad :																							
Getuigschrift van de tweede graad																							
2de leerjaar van de 2de graad ASO	-	-	-	-	3	1	11	3	1	-	-	-	-	-	-	-	-	-	-	15	4	19	
2de leerjaar van de 2de graad KSO	-	-	-	-	-	-	-	-	-	-	-	-	-	-	-	-	-	-	-	-	-	-	
2de leerjaar van de 2de graad TSO	-	-	-	-	9	3	17	4	3	2	-	1	-	-	-	-	-	-	-	29	10	39	
2de leerjaar van de 2de graad BSO	-	-	-	-	22	2	46	9	11	1	2	1	1	-	-	-	-	-	-	82	13	95	
Derde graad :																							
2de leerjaar van de 3de graad																							
Diploma van secundair onderwijs ASO	-	-	-	-	-	-	-	-	5	1	6	-	2	-	1	-	-	-	-	14	1	15	
Diploma van secundair onderwijs KSO	-	-	-	-	-	-	-	-	-	-	-	-	-	-	-	-	-	-	-	-	-	-	
Diploma van secundair onderwijs TSO	-	-	-	-	-	-	-	-	7	1	4	4	1	1	-	-	-	-	-	12	6	18	
Studiegetuigschrift 2de leerjaar van de 3de graad BSO	-	-	-	-	-	-	-	-	12	1	27	7	11	3	2	1	1	-	1	54	12	66	
3de leerjaar van de 3de graad																							
Studiegetuigschrift 3de leerjaar van de 3de graad BSO (1)	-	-	-	-	-	-	-	-	-	-	-	-	1	-	-	-	-	-	-	-	1	1	
Diploma van secundair onderwijs BSO (1)	-	-	-	-	-	-	-	-	-	-	5	1	13	7	7	3	2	-	-	1	27	12	39
Se-n-Se (2)																							
Certificaat Se-n-Se KSO	-	-	-	-	-	-	-	-	-	-	-	-	-	-	-	-	-	-	-	-	-	-	
Certificaat Se-n-Se TSO	-	-	-	-	-	-	-	-	-	-	-	-	-	-	-	-	-	-	-	-	-	-	

(1) Beroepssecundair onderwijs: de leerling behaalt in het 3de leerjaar van de 3de graad (specialisatiejaar) een studiegetuigschrift OF een diploma, afhankelijk van de vooropleiding. Leerlingen met een vooropleiding in ASO, TSO of KSO die al een diploma secundair onderwijs behaald hebben, behalen een studiegetuigschrift. Leerlingen met vooropleiding in BSO behalen het diploma SO.

(2) In 2009-2010 werden alle specialisatiejaren in de derde graad TSO en KSO omgevormd naar Se-n-Se (secundair-na-secundair).

Om dubbeltellingen te vermijden werden de leerlingen van het type 5 niet opgenomen in deze tabel (zie toelichting).

**Deel 2 STUDIEBEWIJZEN UITGEREIKT
IN HET SCHOOLJAAR 2012-2013**

2

Hoofdstuk 2 : HBO5 verpleegkunde

HBO5 verpleegkunde

**Studiebewijzen uitgereikt in het schooljaar 2012-2013
naar soort schoolbestuur, geboortjaar en geslacht (1)**

(1) In 2009-2010 werd de vroegere opleiding verpleegkunde van de 4de graad omgevormd tot hoger beroepsonderwijs (HBO5 verpleegkunde). De gegevens m.b.t. de uitgereikte studiebewijzen kan u hier terugvinden.

Diploma van secundair onderwijs (2)

	Aantal cursisten geboren in																						
	1992		1991		1990		1989		1988		1987		1986		1985		1984		1983 + vóór		Totaal		
	J	M	J	M	J	M	J	M	J	M	J	M	J	M	J	M	J	M	J	M	J	M	T
Gemeenschapsonderwijs	2	15	5	14	-	12	1	2	-	3	1	-	-	1	-	3	-	2	-	25	9	77	86
Pirvaatrechtelijk	6	89	22	141	16	80	8	46	9	20	7	28	2	32	-	17	2	19	21	223	93	695	788
Provincie	-	5	1	21	1	17	-	13	4	5	-	4	-	1	-	1	-	1	1	14	7	82	89
Gemeente	-	1	-	-	-	1	-	-	-	-	-	-	-	-	-	-	1	-	1	1	2	3	5
Totaal	8	110	28	176	17	110	9	61	13	28	8	32	2	34	-	21	3	22	23	263	111	857	968

(2) Uitgereikt na het geslaagd zijn voor alle modules van de opleiding verpleegkunde, indien de cursist in het bezit is van het getuigschrift van de tweede graad van het secundair onderwijs, en het diploma van secundair onderwijs nog niet bezit. Tot het schooljaar 2008-2009 konden leerlingen in de 4de graad verpleegkunde het diploma van secundair onderwijs behalen vooraleer alle modules van de opleiding doorlopen waren. Dit is nu niet meer mogelijk.

Diploma van gegradueerde in de verpleegkunde (3)

	Aantal cursisten geboren in																						
	1992		1991		1990		1989		1988		1987		1986		1985		1984		1983 + vóór		Totaal		
	J	M	J	M	J	M	J	M	J	M	J	M	J	M	J	M	J	M	J	M	J	M	T
Gemeenschapsonderwijs	2	21	7	35	2	26	2	11	2	4	1	4	1	4	-	9	-	3	4	53	21	170	191
Pirvaatrechtelijk	6	113	30	203	23	141	14	63	11	44	8	42	4	44	1	30	5	30	33	339	135	1.049	1.184
Provincie	-	6	1	24	1	19	-	15	4	8	-	4	-	3	-	2	-	1	1	20	7	102	109
Gemeente	-	1	-	2	-	9	-	3	-	2	-	1	-	-	-	-	1	1	2	6	3	25	28
Totaal	8	141	38	264	26	195	16	92	17	58	9	51	5	51	1	41	6	35	40	418	166	1.346	1.512

(3) Uitgereikt na het geslaagd zijn voor alle modules van de opleiding verpleegkunde. Het diploma van gegradueerde in de verpleegkunde vervangt het vroegere diploma in de verpleegkunde.



**Deel 2 STUDIEBEWIJZEN UITGEREIKT
IN HET ACADEMIEJAAR 2012-2013**

2

Hoofdstuk 3 : Hoger onderwijs

HOGER ONDERWIJS

Aantal diploma's (1) in het academiejaar 2012-2013 per studiegebied (basisopleidingen) - Belgische studenten

	Professioneel gerichte bachelor			<i>Academisch gerichte bachelor</i>			Master			Totaal eindexamen's (2)			Algemeen totaal		
	M	V	T	M	V	T	M	V	T	M	V	T	M	V	T
Professioneel gerichte opleidingen															
Architectuur	145	192	337	-	-	-	-	-	-	145	192	337	145	192	337
Audiovisuele en beeldende kunst	19	37	56	-	-	-	-	-	-	19	37	56	19	37	56
Biotechniek	237	226	463	-	-	-	-	-	-	237	226	463	237	226	463
Gezondheidszorg	511	3.184	3.695	-	-	-	-	-	-	511	3.184	3.695	511	3.184	3.695
Handelswetenschappen en bedrijfskunde	2.898	3.052	5.950	-	-	-	-	-	-	2.898	3.052	5.950	2.898	3.052	5.950
Industriële wetenschappen en technologie	2.264	356	2.620	-	-	-	-	-	-	2.264	356	2.620	2.264	356	2.620
Muziek en podiumkunsten	26	19	45	-	-	-	-	-	-	26	19	45	26	19	45
Nautische wetenschappen	8	-	8	-	-	-	-	-	-	8	-	8	8	-	8
Onderwijs	1.119	3.714	4.833	-	-	-	-	-	-	1.119	3.714	4.833	1.119	3.714	4.833
Sociaal-agogisch werk	502	2.544	3.046	-	-	-	-	-	-	502	2.544	3.046	502	2.544	3.046
Totaal	7.729	13.324	21.053	-	-	-	-	-	-	7.729	13.324	21.053	7.729	13.324	21.053
Academisch gerichte opleidingen - Hogescholen															
Architectuur	-	-	-	157	305	462	160	243	403	160	243	403	317	548	865
Architectuur; Industriële wetenschappen en technologie	-	-	-	-	-	-	18	26	44	18	26	44	18	26	44
Audiovisuele en beeldende kunst	-	-	-	227	322	549	171	211	382	171	211	382	398	533	931
Biotechniek	-	-	-	35	36	71	63	69	132	63	69	132	98	105	203
Gezondheidszorg	-	-	-	86	109	195	58	60	118	58	60	118	144	169	313
Handelswetenschappen en bedrijfskunde	-	-	-	348	296	644	502	486	988	502	486	988	850	782	1.632
Industriële wetenschappen en technologie	-	-	-	1.062	120	1.182	1.454	196	1.650	1.454	196	1.650	2.516	316	2.832
Muziek en podiumkunsten	-	-	-	115	115	230	118	99	217	118	99	217	233	214	447
Nautische wetenschappen	-	-	-	35	6	41	34	8	42	34	8	42	69	14	83
Productontwikkeling	-	-	-	25	30	55	28	13	41	28	13	41	53	43	96
Toegepaste taalkunde	-	-	-	96	305	401	107	381	488	107	381	488	203	686	889
Totaal	-	-	-	2.186	1.644	3.830	2.713	1.792	4.505	2.713	1.792	4.505	4.899	3.436	8.335
Academisch gerichte opleidingen - Universiteiten															
Archeologie en kunstwetenschappen	-	-	-	55	142	197	33	121	154	33	121	154	88	263	351
Archeologie en kunstwetenschappen; Economische en toegepaste economische wetenschappen; Geschiedenis; Politieke en sociale wetenschappen; Psychologie en pedagogische wetenschappen; Rechten, notariaat en criminologische wetenschappen; Taal- en letterkunde; Wetenschappen	-	-	-	-	-	-	1	1	2	1	1	2	1	1	2
Archeologie en kunstwetenschappen; Taal- en letterkunde	-	-	-	-	-	-	14	55	69	14	55	69	14	55	69
Bewegings- en revalidatiewetenschappen	-	-	-	279	394	673	212	360	572	212	360	572	491	754	1.245
Biomedische wetenschappen	-	-	-	67	204	271	51	165	216	51	165	216	118	369	487
Diergeneeskunde	-	-	-	41	113	154	31	100	131	31	100	131	72	213	285
Economische en toegepaste economische wetenschappen	-	-	-	721	573	1.294	1.168	861	2.029	1.168	861	2.029	1.889	1.434	3.323
Economische en toegepaste economische wetenschappen; Politieke en sociale wetenschappen	-	-	-	15	28	43	2	27	29	2	27	29	17	55	72
Economische en toegepaste economische wetenschappen; Rechten, notariaat en criminologische wetenschappen	-	-	-	-	-	-	7	12	19	7	12	19	7	12	19
Economische en toegepaste economische wetenschappen; Wetenschappen	-	-	-	-	-	-	9	10	19	9	10	19	9	10	19
Farmaceutische wetenschappen	-	-	-	75	293	368	81	316	397	81	316	397	156	609	765
Geneeskunde	-	-	-	325	464	789	287	584	871	287	584	871	612	1.048	1.660
Geneeskunde; Toegepaste biologische wetenschappen; Toegepaste wetenschappen; Wetenschappen	-	-	-	-	-	-	3	1	4	3	1	4	3	1	4

HOGER ONDERWIJS

Aantal diploma's (1) in het academiejaar 2012-2013 per studiegebied (basisopleidingen) - Belgische studenten (vervolg)

	Professioneel gerichte bachelor			<i>Academisch gerichte bachelor</i>			Master			Totaal eindexamen (2)			Algemeen totaal		
	M	V	T	M	V	T	M	V	T	M	V	T	M	V	T
Geschiedenis	-	-	-	199	128	327	163	118	281	163	118	281	362	246	608
Geschiedenis; Politieke en sociale wetenschappen; Taal- en letterkunde	-	-	-	-	-	-	13	14	27	13	14	27	13	14	27
Geschiedenis; Taal- en letterkunde	-	-	-	48	78	126	36	57	93	36	57	93	84	135	219
Godgeleerdheid, godsdienstwetenschappen en kerkelijk recht	-	-	-	13	20	33	18	21	39	18	21	39	31	41	72
Politieke en sociale wetenschappen	-	-	-	269	409	678	415	708	1.123	415	708	1.123	684	1.117	1.801
Politieke en sociale wetenschappen; Taal- en letterkunde	-	-	-	-	-	-	33	118	151	33	118	151	33	118	151
Politieke en sociale wetenschappen; Wetenschappen	-	-	-	-	-	-	13	21	34	13	21	34	13	21	34
Psychologie en pedagogische wetenschappen	-	-	-	140	838	978	153	1.128	1.281	153	1.128	1.281	293	1.966	2.259
Rechten, notariaat en criminologische wetenschappen	-	-	-	573	939	1.512	494	911	1.405	494	911	1.405	1.067	1.850	2.917
Sociale gezondheidswetenschappen	-	-	-	1	135	136	34	309	343	34	309	343	35	444	479
Taal- en letterkunde	-	-	-	155	516	671	162	540	702	162	540	702	317	1.056	1.373
Tandheelkunde	-	-	-	32	48	80	32	64	96	32	64	96	64	112	176
Toegepaste biologische wetenschappen	-	-	-	204	179	383	205	163	368	205	163	368	409	342	751
Toegepaste biologische wetenschappen; Toegepaste wetenschappen	-	-	-	-	-	-	2	-	2	2	-	2	2	-	2
Toegepaste biologische wetenschappen; Toegepaste wetenschappen; Wetenschappen	-	-	-	-	-	-	21	8	29	21	8	29	21	8	29
Toegepaste wetenschappen	-	-	-	507	163	670	735	210	945	735	210	945	1.242	373	1.615
Verkeerskunde	-	-	-	10	2	12	7	5	12	7	5	12	17	7	24
Wetenschappen	-	-	-	472	232	704	401	236	637	401	236	637	873	468	1.341
Wijsbegeerte en moraalwetenschappen	-	-	-	65	41	106	66	39	105	66	39	105	131	80	211
Totaal	-	-	-	4.266	5.939	10.205	4.902	7.283	12.185	4.902	7.283	12.185	9.168	13.222	22.390
Algemeen totaal	7.729	13.324	21.053	6.452	7.583	14.035	7.615	9.075	16.690	15.344	22.399	37.743	21.796	29.982	51.778

(1) Het betreft diploma's behaald via diplomacontracten en examencontracten.

(2) Academisch gerichte bachelors hebben als hoofddoelstelling het doorstromen naar een masteropleiding; daarom staan deze gegevens cursief en worden ze niet meegerekend in het totaal aantal uitgereikte diploma's.

HOGER ONDERWIJS

Aantal diploma's (1) in het academiejaar 2012-2013 per studiegebied (basisopleidingen) - Studenten van vreemde nationaliteit

	Professioneel gerichte bachelor			<i>Academisch gerichte bachelor</i>			Master			Totaal einddiploma's (2)			Algemeen totaal		
	M	V	T	M	V	T	M	V	T	M	V	T	M	V	T
Professioneel gerichte opleidingen															
Architectuur	21	25	46	-	-	-	-	-	-	21	25	46	21	25	46
Audiovisuele en beeldende kunst	-	1	1	-	-	-	-	-	-	-	1	1	-	1	1
Biotechniek	5	10	15	-	-	-	-	-	-	5	10	15	5	10	15
Gezondheidszorg	11	124	135	-	-	-	-	-	-	11	124	135	11	124	135
Handelswetenschappen en bedrijfskunde	47	67	114	-	-	-	-	-	-	47	67	114	47	67	114
Industriële wetenschappen en technologie	25	7	32	-	-	-	-	-	-	25	7	32	25	7	32
Muziek en podiumkunsten	1	2	3	-	-	-	-	-	-	1	2	3	1	2	3
Nautische wetenschappen	8	-	8	-	-	-	-	-	-	8	-	8	8	-	8
Onderwijs	14	26	40	-	-	-	-	-	-	14	26	40	14	26	40
Sociaal-agogisch werk	3	32	35	-	-	-	-	-	-	3	32	35	3	32	35
Totaal	135	294	429	-	-	-	-	-	-	135	294	429	135	294	429
Academisch gerichte opleidingen - Hogescholen															
Architectuur	-	-	-	5	22	27	7	17	24	7	17	24	12	39	51
Architectuur; Industriële wetenschappen en technologie	-	-	-	-	-	-	-	1	1	-	1	1	-	1	1
Audiovisuele en beeldende kunst	-	-	-	25	54	79	48	54	102	48	54	102	73	108	181
Gezondheidszorg	-	-	-	5	3	8	1	1	2	1	1	2	6	4	10
Handelswetenschappen en bedrijfskunde	-	-	-	20	27	47	38	65	103	38	65	103	58	92	150
Industriële wetenschappen en technologie	-	-	-	34	9	43	43	15	58	43	15	58	77	24	101
Muziek en podiumkunsten	-	-	-	27	33	60	43	47	90	43	47	90	70	80	150
Nautische wetenschappen	-	-	-	11	1	12	2	1	3	2	1	3	13	2	15
Productontwikkeling	-	-	-	5	3	8	6	-	6	6	-	6	11	3	14
Toegepaste taalkunde	-	-	-	1	15	16	3	17	20	3	17	20	4	32	36
Totaal	-	-	-	133	167	300	191	218	409	191	218	409	324	385	709
Academisch gerichte opleidingen - Universiteiten															
Archeologie en kunstwetenschappen	-	-	-	4	10	14	8	4	12	8	4	12	12	14	26
Archeologie en kunstwetenschappen; Economische en toegepaste economische wetenschappen; Geschiedenis; Politieke en sociale wetenschappen; Psychologie en pedagogische wetenschappen; Rechten, notariaat en criminologische wetenschappen; Taal- en letterkunde; Wetenschappen	-	-	-	-	-	-	3	5	8	3	5	8	3	5	8
Archeologie en kunstwetenschappen; Taal- en letterkunde	-	-	-	-	-	-	1	24	25	1	24	25	1	24	25
Bewegings- en revalidatiewetenschappen	-	-	-	3	13	16	15	42	57	15	42	57	18	55	73
Biomedische wetenschappen	-	-	-	3	11	14	12	7	19	12	7	19	15	18	33
Diergeneeskunde	-	-	-	13	49	62	11	35	46	11	35	46	24	84	108
Economische en toegepaste economische wetenschappen	-	-	-	16	11	27	129	143	272	129	143	272	145	154	299
Economische en toegepaste economische wetenschappen; Politieke en sociale wetenschappen	-	-	-	1	1	2	-	2	2	-	2	2	1	3	4
Economische en toegepaste economische wetenschappen; Wetenschappen	-	-	-	-	-	-	-	4	4	-	4	4	-	4	4
Farmaceutische wetenschappen	-	-	-	-	3	3	1	6	7	1	6	7	1	9	10
Geneeskunde	-	-	-	24	31	55	31	28	59	31	28	59	55	59	114
Geneeskunde; Toegepaste biologische wetenschappen; Toegepaste wetenschappen; Wetenschappen	-	-	-	-	-	-	1	2	3	1	2	3	1	2	3
Geschiedenis	-	-	-	4	-	4	8	7	15	8	7	15	12	7	19
Geschiedenis; Politieke en sociale wetenschappen; Taal- en letterkunde	-	-	-	-	-	-	15	27	42	15	27	42	15	27	42
Geschiedenis; Taal- en letterkunde	-	-	-	4	1	5	4	1	5	4	1	5	8	2	10

HOGER ONDERWIJS

Aantal diploma's (1) in het academiejaar 2012-2013 per studiegebied (basisopleidingen) - Studenten van vreemde nationaliteit (vervolg)

	Professioneel gerichte bachelor			<i>Academisch gerichte bachelor</i>			Master			Totaal eindexamen (2)			Algemeen totaal		
	M	V	T	M	V	T	M	V	T	M	V	T	M	V	T
Godgeleerdheid, godsdienstwetenschappen en kerkelijk recht	-	-	-	20	1	21	47	15	62	47	15	62	67	16	83
Politieke en sociale wetenschappen	-	-	-	7	16	23	30	70	100	30	70	100	37	86	123
Politieke en sociale wetenschappen; Taal- en letterkunde	-	-	-	-	-	-	1	3	4	1	3	4	1	3	4
Psychologie en pedagogische wetenschappen	-	-	-	7	26	33	26	49	75	26	49	75	33	75	108
Rechten, notariaat en criminologische wetenschappen	-	-	-	8	23	31	4	30	34	4	30	34	12	53	65
Sociale gezondheidswetenschappen	-	-	-	-	-	-	4	16	20	4	16	20	4	16	20
Taal- en letterkunde	-	-	-	2	16	18	14	46	60	14	46	60	16	62	78
Tandheelkunde	-	-	-	3	3	6	4	10	14	4	10	14	7	13	20
Toegepaste biologische wetenschappen	-	-	-	3	2	5	80	76	156	80	76	156	83	78	161
Toegepaste biologische wetenschappen; Toegepaste wetenschappen	-	-	-	-	-	-	17	8	25	17	8	25	17	8	25
Toegepaste biologische wetenschappen; Toegepaste wetenschappen; Wetenschappen	-	-	-	-	-	-	26	12	38	26	12	38	26	12	38
Toegepaste biologische wetenschappen; Wetenschappen	-	-	-	-	-	-	12	9	21	12	9	21	12	9	21
Toegepaste wetenschappen	-	-	-	5	5	10	116	44	160	116	44	160	121	49	170
Verkeerskunde	-	-	-	2	-	2	2	-	2	2	-	2	4	-	4
Wetenschappen	-	-	-	10	4	14	101	89	190	101	89	190	111	93	204
Wijsbegeerte en moraalwetenschappen	-	-	-	23	6	29	22	15	37	22	15	37	45	21	66
Totaal	-	-	-	162	232	394	745	829	1.574	745	829	1.574	907	1.061	1.968
Algemeen totaal	135	294	429	295	399	694	936	1.047	1.983	1.071	1.341	2.412	1.366	1.740	3.106

(1) Het betreft diploma's behaald via diplomacontracten en examencontracten.

(2) Academisch gerichte bachelors hebben als hoofddoelstelling het doorstromen naar een masteropleiding; daarom staan deze gegevens cursief en worden ze niet meegerekend in het totaal aantal uitgereikte diploma's.

HOGER ONDERWIJS

Aantal diploma's (1) in het academiejaar 2012-2013 per studiegebied (basisopleidingen) - Totaal van alle studenten

	Professioneel gerichte bachelor			<i>Academisch gerichte bachelor</i>			Master			Totaal eindexamen's (2)			Algemeen totaal		
	M	V	T	M	V	T	M	V	T	M	V	T	M	V	T
Professioneel gerichte opleidingen															
Architectuur	166	217	383	-	-	-	-	-	-	166	217	383	166	217	383
Audiovisuele en beeldende kunst	19	38	57	-	-	-	-	-	-	19	38	57	19	38	57
Biotechniek	242	236	478	-	-	-	-	-	-	242	236	478	242	236	478
Gezondheidszorg	522	3.308	3.830	-	-	-	-	-	-	522	3.308	3.830	522	3.308	3.830
Handelswetenschappen en bedrijfskunde	2.945	3.119	6.064	-	-	-	-	-	-	2.945	3.119	6.064	2.945	3.119	6.064
Industriële wetenschappen en technologie	2.289	363	2.652	-	-	-	-	-	-	2.289	363	2.652	2.289	363	2.652
Muziek en podiumkunsten	27	21	48	-	-	-	-	-	-	27	21	48	27	21	48
Nautische wetenschappen	16	-	16	-	-	-	-	-	-	16	-	16	16	-	16
Onderwijs	1.133	3.740	4.873	-	-	-	-	-	-	1.133	3.740	4.873	1.133	3.740	4.873
Sociaal-agogisch werk	505	2.576	3.081	-	-	-	-	-	-	505	2.576	3.081	505	2.576	3.081
Totaal	7.864	13.618	21.482	-	-	-	-	-	-	7.864	13.618	21.482	7.864	13.618	21.482
Academisch gerichte opleidingen - Hogescholen															
Architectuur	-	-	-	162	327	489	167	260	427	167	260	427	329	587	916
Architectuur; Industriële wetenschappen en technologie	-	-	-	-	-	-	18	27	45	18	27	45	18	27	45
Audiovisuele en beeldende kunst	-	-	-	252	376	628	219	265	484	219	265	484	471	641	1.112
Biotechniek	-	-	-	35	36	71	63	69	132	63	69	132	98	105	203
Gezondheidszorg	-	-	-	91	112	203	59	61	120	59	61	120	150	173	323
Handelswetenschappen en bedrijfskunde	-	-	-	368	323	691	540	551	1.091	540	551	1.091	908	874	1.782
Industriële wetenschappen en technologie	-	-	-	1.096	129	1.225	1.497	211	1.708	1.497	211	1.708	2.593	340	2.933
Muziek en podiumkunsten	-	-	-	142	148	290	161	146	307	161	146	307	303	294	597
Nautische wetenschappen	-	-	-	46	7	53	36	9	45	36	9	45	82	16	98
Productontwikkeling	-	-	-	30	33	63	34	13	47	34	13	47	64	46	110
Toegepaste taalkunde	-	-	-	97	320	417	110	398	508	110	398	508	207	718	925
Totaal	-	-	-	2.319	1.811	4.130	2.904	2.010	4.914	2.904	2.010	4.914	5.223	3.821	9.044
Academisch gerichte opleidingen - Universiteiten															
Archeologie en kunstwetenschappen	-	-	-	59	152	211	41	125	166	41	125	166	100	277	377
Archeologie en kunstwetenschappen; Economische en toegepaste economische wetenschappen; Geschiedenis; Politieke en sociale wetenschappen; Psychologie en pedagogische wetenschappen; Rechten, notariaat en criminologische wetenschappen; Taal- en letterkunde; Wetenschappen	-	-	-	-	-	-	4	6	10	4	6	10	4	6	10
Archeologie en kunstwetenschappen; Taal- en letterkunde	-	-	-	-	-	-	15	79	94	15	79	94	15	79	94
Bewegings- en revalidatiewetenschappen	-	-	-	282	407	689	227	402	629	227	402	629	509	809	1.318
Biomedische wetenschappen	-	-	-	70	215	285	63	172	235	63	172	235	133	387	520
Diergeneeskunde	-	-	-	54	162	216	42	135	177	42	135	177	96	297	393
Economische en toegepaste economische wetenschappen	-	-	-	737	584	1.321	1.297	1.004	2.301	1.297	1.004	2.301	2.034	1.588	3.622
Economische en toegepaste economische wetenschappen; Politieke en sociale wetenschappen	-	-	-	16	29	45	2	29	31	2	29	31	18	58	76
Economische en toegepaste economische wetenschappen; Rechten, notariaat en criminologische wetenschappen	-	-	-	-	-	-	7	12	19	7	12	19	7	12	19
Economische en toegepaste economische wetenschappen; Wetenschappen	-	-	-	-	-	-	9	14	23	9	14	23	9	14	23
Farmaceutische wetenschappen	-	-	-	75	296	371	82	322	404	82	322	404	157	618	775
Geneeskunde	-	-	-	349	495	844	318	612	930	318	612	930	667	1.107	1.774
Geneeskunde; Toegepaste biologische wetenschappen; Toegepaste wetenschappen; Wetenschappen	-	-	-	-	-	-	4	3	7	4	3	7	4	3	7

HOGER ONDERWIJS

Aantal diploma's (1) in het academiejaar 2012-2013 per studiegebied (basisopleidingen) - Totaal van alle studenten (vervolg)

	Professioneel gerichte bachelor			<i>Academisch gerichte bachelor</i>			Master			Totaal eindexamen (2)			Algemeen totaal		
	M	V	T	M	V	T	M	V	T	M	V	T	M	V	T
Geschiedenis	-	-	-	203	128	331	171	125	296	171	125	296	374	253	627
Geschiedenis; Politieke en sociale wetenschappen; Taal- en letterkunde	-	-	-	-	-	-	28	41	69	28	41	69	28	41	69
Geschiedenis; Taal- en letterkunde	-	-	-	52	79	131	40	58	98	40	58	98	92	137	229
Godgeleerdheid, godsdienstwetenschappen en kerkelijk recht	-	-	-	33	21	54	65	36	101	65	36	101	98	57	155
Politieke en sociale wetenschappen	-	-	-	276	425	701	445	778	1.223	445	778	1.223	721	1.203	1.924
Politieke en sociale wetenschappen; Taal- en letterkunde	-	-	-	-	-	-	34	121	155	34	121	155	34	121	155
Politieke en sociale wetenschappen; Wetenschappen	-	-	-	-	-	-	13	21	34	13	21	34	13	21	34
Psychologie en pedagogische wetenschappen	-	-	-	147	864	1.011	179	1.177	1.356	179	1.177	1.356	326	2.041	2.367
Rechten, notariaat en criminologische wetenschappen	-	-	-	581	962	1.543	498	941	1.439	498	941	1.439	1.079	1.903	2.982
Sociale gezondheidswetenschappen	-	-	-	1	135	136	38	325	363	38	325	363	39	460	499
Taal- en letterkunde	-	-	-	157	532	689	176	586	762	176	586	762	333	1.118	1.451
Tandheelkunde	-	-	-	35	51	86	36	74	110	36	74	110	71	125	196
Toegepaste biologische wetenschappen	-	-	-	207	181	388	285	239	524	285	239	524	492	420	912
Toegepaste biologische wetenschappen; Toegepaste wetenschappen	-	-	-	-	-	-	19	8	27	19	8	27	19	8	27
Toegepaste biologische wetenschappen; Toegepaste wetenschappen; Wetenschappen	-	-	-	-	-	-	47	20	67	47	20	67	47	20	67
Toegepaste biologische wetenschappen; Wetenschappen	-	-	-	-	-	-	12	9	21	12	9	21	12	9	21
Toegepaste wetenschappen	-	-	-	512	168	680	851	254	1.105	851	254	1.105	1.363	422	1.785
Verkeerskunde	-	-	-	12	2	14	9	5	14	9	5	14	21	7	28
Wetenschappen	-	-	-	482	236	718	502	325	827	502	325	827	984	561	1.545
Wijsbegeerte en moraalwetenschappen	-	-	-	88	47	135	88	54	142	88	54	142	176	101	277
Totaal	-	-	-	4.428	6.171	10.599	5.647	8.112	13.759	5.647	8.112	13.759	10.075	14.283	24.358
Algemeen totaal	7.864	13.618	21.482	6.747	7.982	14.729	8.551	10.122	18.673	16.415	23.740	40.155	23.162	31.722	54.884

(1) Het betreft diploma's behaald via diplomacontracten en examencontracten.

(2) Academisch gerichte bachelors hebben als hoofddoelstelling het doorstromen naar een masteropleiding; daarom staan deze gegevens cursief en worden ze niet meegerekend in het totaal aantal uitgereikte diploma's.

HOGER ONDERWIJS

Aantal diploma's (1) in het academiejaar 2012-2013 per studiegebied (andere opleidingen)
Belgische studenten

	Bachelor na bachelor			Master na master			Academische graad van doctor		
	M	V	T	M	V	T	M	V	T
Professioneel gerichte opleidingen									
Architectuur	20	12	32	-	-	-	-	-	-
Gezondheidszorg	99	446	545	-	-	-	-	-	-
Gezondheidszorg; Handelswetenschappen en bedrijfskunde; Onderwijs; Sociaal-agogisch werk	5	32	37	-	-	-	-	-	-
Handelswetenschappen en bedrijfskunde	112	164	276	-	-	-	-	-	-
Onderwijs	61	497	558	-	-	-	-	-	-
Sociaal-agogisch werk	6	43	49	-	-	-	-	-	-
Totaal	303	1.194	1.497	-	-	-	-	-	-
Academisch gerichte opleidingen - Hogescholen									
Audiovisuele en beeldende kunst	-	-	-	3	4	7	-	-	-
Industriële wetenschappen en technologie	-	-	-	10	2	12	-	-	-
Muziek en podiumkunsten	-	-	-	2	1	3	-	-	-
Totaal	-	-	-	15	7	22	-	-	-
Academisch gerichte opleidingen - Universiteiten									
Archeologie en kunstwetenschappen	-	-	-	-	-	-	11	7	18
Archeologie en kunstwetenschappen; Audiovisuele en beeldende kunst; Muziek en podiumkunsten	-	-	-	-	-	-	4	1	5
Archeologie en kunstwetenschappen; Bewegings- en revalidatiewetenschappen; Biomedische wetenschappen; Economische en toegepaste economische wetenschappen; Farmaceutische wetenschappen; Geneeskunde; Geschiedenis; Politieke en sociale wetenschappen; Psychologie en pedagogische wetenschappen; Rechten, notariaat en criminologische wetenschappen; Sociale gezondheidswetenschappen; Taal- en letterkunde; Tandheelkunde; Toegepaste biologische wetenschappen; Toegepaste wetenschappen; Wetenschappen; Wijsbegeerte en moraalwetenschappen	-	-	-	-	-	-	1	-	1
Archeologie en kunstwetenschappen; Geschiedenis; Taal- en letterkunde	-	-	-	-	-	-	1	-	1
Architectuur	-	-	-	-	-	-	1	1	2
Audiovisuele en beeldende kunst	-	-	-	-	-	-	1	2	3
Bewegings- en revalidatiewetenschappen	-	-	-	-	-	-	9	20	29
Bewegings- en revalidatiewetenschappen; Geneeskunde	-	-	-	5	10	15	-	-	-
Biomedische wetenschappen	-	-	-	-	-	-	5	19	24
Diergeneeskunde	-	-	-	-	-	-	15	25	40
Economische en toegepaste economische wetenschappen	-	-	-	55	23	78	36	22	58
Economische en toegepaste economische wetenschappen; Geneeskunde; Rechten, notariaat en criminologische wetenschappen; Toegepaste biologische wetenschappen; Wetenschappen	-	-	-	8	-	8	-	-	-
Economische en toegepaste economische wetenschappen; Politieke en sociale wetenschappen	-	-	-	4	3	7	-	-	-
Economische en toegepaste economische wetenschappen; Politieke en sociale wetenschappen; Rechten, notariaat en criminologische wetenschappen	-	-	-	3	3	6	1	1	2
Economische en toegepaste economische wetenschappen; Rechten, notariaat en criminologische wetenschappen	-	-	-	9	8	17	-	-	-
Economische en toegepaste economische wetenschappen; Wetenschappen	-	-	-	5	4	9	-	-	-
Farmaceutische wetenschappen	-	-	-	16	59	75	10	17	27
Geneeskunde	-	-	-	71	187	258	53	95	148
Geneeskunde; Toegepaste wetenschappen; Wetenschappen	-	-	-	4	4	8	-	-	-
Geschiedenis	-	-	-	8	15	23	11	8	19
Geschiedenis; Taal- en letterkunde	-	-	-	-	-	-	3	2	5
Godgeleerdheid, godsdienstwetenschappen en kerkelijk recht	-	-	-	2	5	7	2	4	6
Nautische wetenschappen	-	-	-	-	-	-	-	1	1
Politieke en sociale wetenschappen	-	-	-	51	71	122	30	24	54
Psychologie en pedagogische wetenschappen	-	-	-	2	6	8	27	62	89
Rechten, notariaat en criminologische wetenschappen	-	-	-	168	242	410	18	21	39
Sociale gezondheidswetenschappen	-	-	-	-	-	-	1	3	4
Taal- en letterkunde	-	-	-	12	46	58	10	23	33
Tandheelkunde	-	-	-	6	18	24	-	1	1
Toegepaste biologische wetenschappen	-	-	-	12	7	19	56	57	113
Toegepaste biologische wetenschappen; Toegepaste wetenschappen; Wetenschappen	-	-	-	1	-	1	-	-	-
Toegepaste wetenschappen	-	-	-	52	14	66	120	23	143
Verkeerskunde	-	-	-	-	-	-	-	1	1
Wetenschappen	-	-	-	9	6	15	116	70	186
Wijsbegeerte en moraalwetenschappen	-	-	-	7	1	8	12	1	13
Totaal	-	-	-	510	732	1.242	554	511	1.065
Algemeen totaal	303	1.194	1.497	525	739	1.264	554	511	1.065

(1) Het betreft diploma's behaald via diplomacontracten en examencontracten.

2

HOGER ONDERWIJS

Aantal diploma's (1) in het academiejaar 2012-2013 per studiegebied (andere opleidingen)
Studenten van vreemde nationaliteit

	Bachelor na bachelor			Master na master			Academische graad van doctor		
	M	V	T	M	V	T	M	V	T
Professioneel gerichte opleidingen									
Architectuur	2	3	5	-	-	-	-	-	-
Gezondheidszorg	1	10	11	-	-	-	-	-	-
Gezondheidszorg; Handelswetenschappen en bedrijfskunde; Onderwijs; Sociaal-agogisch werk	1	1	2	-	-	-	-	-	-
Handelswetenschappen en bedrijfskunde	1	4	5	-	-	-	-	-	-
Onderwijs	-	6	6	-	-	-	-	-	-
Sociaal-agogisch werk	-	1	1	-	-	-	-	-	-
Totaal	5	25	30	-	-	-	-	-	-
Academisch gerichte opleidingen - Hogescholen									
Audiovisuele en beeldende kunst	-	-	-	2	6	8	-	-	-
Muziek en podiumkunsten	-	-	-	3	1	4	-	-	-
Totaal	-	-	-	5	7	12	-	-	-
Academisch gerichte opleidingen - Universiteiten									
Archeologie en kunstwetenschappen	-	-	-	-	-	-	4	-	4
Bewegings- en revalidatiewetenschappen	-	-	-	-	-	-	1	1	2
Bewegings- en revalidatiewetenschappen; Geneeskunde	-	-	-	-	1	1	-	-	-
Biomedische wetenschappen	-	-	-	-	-	-	5	10	15
Diergeneeskunde	-	-	-	-	-	-	6	5	11
Economische en toegepaste economische wetenschappen	-	-	-	38	22	60	13	16	29
Economische en toegepaste economische wetenschappen; Geneeskunde; Rechten, notariaat en criminologische wetenschappen; Toegepaste biologische wetenschappen; Toegepaste wetenschappen; Wetenschappen	-	-	-	-	1	1	-	-	-
Economische en toegepaste economische wetenschappen; Politieke en sociale wetenschappen	-	-	-	9	15	24	-	-	-
Economische en toegepaste economische wetenschappen; Politieke en sociale wetenschappen; Rechten, notariaat en criminologische wetenschappen	-	-	-	22	29	51	-	-	-
Economische en toegepaste economische wetenschappen; Rechten, notariaat en criminologische wetenschappen	-	-	-	2	-	2	-	-	-
Economische en toegepaste economische wetenschappen; Wetenschappen	-	-	-	1	1	2	-	-	-
Farmaceutische wetenschappen	-	-	-	-	-	-	4	7	11
Geneeskunde	-	-	-	16	14	30	41	28	69
Geneeskunde; Godgeleerdheid, godsdienstwetenschappen en kerkelijk recht; Wijsbegeerte en moraalwetenschappen	-	-	-	9	4	13	-	-	-
Geschiedenis	-	-	-	2	-	2	5	1	6
Geschiedenis; Taal- en letterkunde	-	-	-	-	-	-	1	3	4
Godgeleerdheid, godsdienstwetenschappen en kerkelijk recht	-	-	-	31	13	44	13	3	16
Politieke en sociale wetenschappen	-	-	-	15	30	45	10	7	17
Psychologie en pedagogische wetenschappen	-	-	-	2	16	18	8	9	17
Rechten, notariaat en criminologische wetenschappen	-	-	-	28	52	80	8	3	11
Sociale gezondheidswetenschappen	-	-	-	-	2	2	1	-	1
Taal- en letterkunde	-	-	-	4	13	17	1	14	15
Tandheelkunde	-	-	-	3	2	5	-	-	-
Toegepaste biologische wetenschappen	-	-	-	-	-	-	55	28	83
Toegepaste biologische wetenschappen; Toegepaste wetenschappen; Wetenschappen	-	-	-	2	-	2	-	-	-
Toegepaste wetenschappen	-	-	-	42	32	74	114	21	135
Verkeerskunde	-	-	-	-	-	-	1	1	2
Wetenschappen	-	-	-	3	1	4	99	53	152
Wijsbegeerte en moraalwetenschappen	-	-	-	19	3	22	11	2	13
Totaal	-	-	-	248	251	499	401	212	613
Algemeen totaal	5	25	30	253	258	511	401	212	613

(1) Het betreft diploma's behaald via diplomacontracten en examencontracten.

HOGER ONDERWIJS

Aantal diploma's (1) in het academiejaar 2012-2013 per studiegebied (andere opleidingen)
Totaal van alle studenten

	Bachelor na bachelor			Master na master			Academische graad van doctor		
	M	V	T	M	V	T	M	V	T
Professioneel gerichte opleidingen									
Architectuur	22	15	37	-	-	-	-	-	-
Gezondheidszorg	100	456	556	-	-	-	-	-	-
Gezondheidszorg; Handelswetenschappen en bedrijfskunde; Onderwijs; Sociaal-agogisch werk	6	33	39	-	-	-	-	-	-
Handelswetenschappen en bedrijfskunde	113	168	281	-	-	-	-	-	-
Onderwijs	61	503	564	-	-	-	-	-	-
Sociaal-agogisch werk	6	44	50	-	-	-	-	-	-
Totaal	308	1.219	1.527	-	-	-	-	-	-
Academisch gerichte opleidingen - Hogescholen									
Audiovisuele en beeldende kunst	-	-	-	5	10	15	-	-	-
Industriële wetenschappen en technologie	-	-	-	10	2	12	-	-	-
Muziek en podiumkunsten	-	-	-	5	2	7	-	-	-
Totaal	-	-	-	20	14	34	-	-	-
Academisch gerichte opleidingen - Universiteiten									
Archeologie en kunstwetenschappen	-	-	-	-	-	-	15	7	22
Archeologie en kunstwetenschappen; Audiovisuele en beeldende kunst; Muziek en podiumkunsten	-	-	-	-	-	-	4	1	5
Archeologie en kunstwetenschappen; Bewegings- en revalidatiewetenschappen; Biomedische wetenschappen; Economische en toegepaste economische wetenschappen; Farmaceutische wetenschappen; Geneeskunde; Geschiedenis; Politieke en sociale wetenschappen; Psychologie en pedagogische wetenschappen; Rechten, notariaat en criminologische wetenschappen; Sociale gezondheidswetenschappen; Taal- en letterkunde; Tandheelkunde; Toegepaste biologische wetenschappen; Toegepaste wetenschappen; Wetenschappen; Wijsbegeerte en moraalwetenschappen	-	-	-	-	-	-	1	-	1
Archeologie en kunstwetenschappen; Geschiedenis; Taal- en letterkunde	-	-	-	-	-	-	1	-	1
Architectuur	-	-	-	-	-	-	1	1	2
Audiovisuele en beeldende kunst	-	-	-	-	-	-	1	2	3
Bewegings- en revalidatiewetenschappen	-	-	-	-	-	-	10	21	31
Bewegings- en revalidatiewetenschappen; Geneeskunde	-	-	-	5	11	16	-	-	-
Biomedische wetenschappen	-	-	-	-	-	-	10	29	39
Diergeneeskunde	-	-	-	-	-	-	21	30	51
Economische en toegepaste economische wetenschappen	-	-	-	93	45	138	49	38	87
Economische en toegepaste economische wetenschappen; Geneeskunde; Rechten, notariaat en criminologische wetenschappen; Toegepaste biologische wetenschappen; Toegepaste wetenschappen; Wetenschappen	-	-	-	8	1	9	-	-	-
Economische en toegepaste economische wetenschappen; Politieke en sociale wetenschappen	-	-	-	13	18	31	-	-	-
Economische en toegepaste economische wetenschappen; Politieke en sociale wetenschappen; Rechten, notariaat en criminologische wetenschappen	-	-	-	25	32	57	1	1	2
Economische en toegepaste economische wetenschappen; Rechten, notariaat en criminologische wetenschappen	-	-	-	11	8	19	-	-	-
Economische en toegepaste economische wetenschappen; Wetenschappen	-	-	-	6	5	11	-	-	-
Farmaceutische wetenschappen	-	-	-	16	59	75	14	24	38
Geneeskunde	-	-	-	87	201	288	94	123	217
Geneeskunde; Godgeleerdheid, godsdienstwetenschappen en kerkelijk recht; Wijsbegeerte en moraalwetenschappen	-	-	-	9	4	13	-	-	-
Geneeskunde; Toegepaste wetenschappen; Wetenschappen	-	-	-	4	4	8	-	-	-
Geschiedenis	-	-	-	10	15	25	16	9	25
Geschiedenis; Taal- en letterkunde	-	-	-	-	-	-	4	5	9
Godgeleerdheid, godsdienstwetenschappen en kerkelijk recht	-	-	-	33	18	51	15	7	22
Nautische wetenschappen	-	-	-	-	-	-	-	1	1
Politieke en sociale wetenschappen	-	-	-	66	101	167	40	31	71
Psychologie en pedagogische wetenschappen	-	-	-	4	22	26	35	71	106
Rechten, notariaat en criminologische wetenschappen	-	-	-	196	294	490	26	24	50
Sociale gezondheidswetenschappen	-	-	-	-	2	2	2	3	5
Taal- en letterkunde	-	-	-	16	59	75	11	37	48
Tandheelkunde	-	-	-	9	20	29	-	1	1
Toegepaste biologische wetenschappen	-	-	-	12	7	19	111	85	196
Toegepaste biologische wetenschappen; Toegepaste wetenschappen; Wetenschappen	-	-	-	3	-	3	-	-	-
Toegepaste wetenschappen	-	-	-	94	46	140	234	44	278
Verkeerskunde	-	-	-	-	-	-	1	2	3
Wetenschappen	-	-	-	12	7	19	215	123	338
Wijsbegeerte en moraalwetenschappen	-	-	-	26	4	30	23	3	26
Totaal	-	-	-	758	983	1.741	955	723	1.678
Algemeen totaal	308	1.219	1.527	778	997	1.775	955	723	1.678

(1) Het betreft diploma's behaald via diplomacontracten en examencontracten.

Aantal diploma's (1) in het academiejaar 2012-2013

	Totaal			1993 en later		1992		1991	
	M	V	T	M	V	M	V	M	V
Professioneel gerichte bachelor									
Architectuur									
Interieurvormgeving	72	166	238	-	-	4	52	16	33
Landschaps- en tuinarchitectuur	52	21	73	-	1	18	6	11	6
Toegepaste architectuur	42	30	72	-	-	19	10	10	4
Totaal	166	217	383	-	1	41	68	37	43
Audiovisuele en beeldende kunst									
Beeldende vormgeving	19	38	57	-	1	2	8	4	11
Totaal	19	38	57	-	1	2	8	4	11
Biotechniek									
Agro- en biotechnologie	242	236	478	-	-	106	80	58	71
Totaal	242	236	478	-	-	106	80	58	71
Gezondheidszorg									
Biomedische laboratoriumtechnologie	124	203	327	-	-	26	80	39	58
Ergotherapie	32	365	397	-	-	4	171	12	102
Logopedie en audiologie	10	304	314	-	-	2	110	2	90
Medische beeldvorming	16	30	46	-	-	3	14	6	10
Optiek en optometrie	3	24	27	-	-	-	12	1	6
Orthopedie	5	9	14	-	-	1	3	-	3
Podologie	8	23	31	-	-	-	4	3	10
Verpleegkunde	297	1.736	2.033	-	2	57	477	65	288
Voedings- en dieetkunde	27	216	243	-	2	9	67	7	63
Vroedkunde	-	398	398	-	-	-	131	-	104
Totaal	522	3.308	3.830	-	4	102	1.069	135	734
Handelswetenschappen en bedrijfskunde									
Bedrijfsmanagement	1.756	1.523	3.279	3	-	420	607	493	409
Communicatiemanagement	143	452	595	-	1	25	147	32	144
Hotelmanagement	60	116	176	-	1	18	44	15	36
Informaticamanagement en multimedia	50	8	58	-	-	11	3	5	1
Journalistiek	149	200	349	-	-	27	76	40	54
Netwerkeconomie	8	2	10	-	-	2	2	2	-
Office management	124	622	746	-	-	21	217	29	193
Toegepaste informatica	602	34	636	3	-	171	11	146	7
Toerisme en recreatiemanagement	53	162	215	-	1	14	40	6	50
Totaal	2.945	3.119	6.064	6	3	709	1.147	768	894
Industriële wetenschappen en technologie									
Audiovisuele technieken: assistentie	11	10	21	-	1	2	3	1	2
Audiovisuele technieken: beeld-geluid-montage	15	5	20	-	-	-	1	6	1
Audiovisuele technieken: film, TV en video	23	9	32	-	-	5	4	7	1
Audiovisuele technieken: fotografie	20	24	44	-	-	2	7	4	8
Autotechnologie	174	1	175	-	-	74	-	40	-
Bouw	213	12	225	-	-	79	3	63	2
Chemie	196	57	253	-	1	51	19	72	20
Elektromechanica	532	8	540	1	-	234	3	166	2
Elektronica-ICT	329	4	333	1	-	115	1	114	2
Elektrotechnologie	99	1	100	-	-	39	1	34	-
Facilitair management	19	17	36	-	1	8	6	7	4
Grafische en digitale media	68	50	118	-	-	12	20	15	16
Houttechnologie	69	-	69	-	-	24	-	25	-
Industrieel productontwerpen	38	8	46	-	-	13	6	11	1
Logistiek	13	-	13	-	-	4	-	4	-
Luchtvaart	33	2	35	-	-	17	1	5	-
Mechanische ontwerp- en productietechnologie	18	1	19	-	-	1	-	7	1
Milieuzorg	9	2	11	-	-	2	-	2	2
Modetechnologie	-	31	31	-	-	-	9	-	7
Multimedia en communicatietechnologie	209	21	230	1	-	50	5	63	6
Ontwerp- en productietechnologie	61	3	64	1	-	25	1	18	-
Textieltechnologie	4	2	6	-	-	-	-	-	-
Vastgoed	136	95	231	-	-	31	31	41	26
Totaal	2.289	363	2.652	4	3	788	121	705	101
Muziek en podiumkunsten									
Dans	1	7	8	-	-	1	5	-	1
Musical	1	6	7	-	-	-	-	1	3
Pop- en rockmuziek	25	8	33	-	-	1	1	5	4
Totaal	27	21	48	-	-	2	6	6	8
Nautische wetenschappen									
Scheepswerktuigkunde	16	-	16	-	-	1	-	-	-
Totaal	16	-	16	-	-	1	-	-	-

ONDERWIJS

per opleiding en geboortjaar (basisopleidingen)

	1990		1989		1988		1987		1986		1985		1984		1983		1982 en vroeger	
	M	V	M	V	M	V	M	V	M	V	M	V	M	V	M	V	M	V
	16	34	20	18	6	9	7	6	1	4	-	-	-	-	2	1	-	9
	10	2	5	1	3	-	1	-	2	-	1	1	-	-	-	-	1	4
	4	7	2	3	3	3	2	2	1	-	-	-	-	-	-	-	1	1
	30	43	27	22	12	12	10	8	4	4	1	1	-	-	2	1	2	14
	11	11	1	3	-	2	-	1	-	-	-	-	1	-	-	-	-	1
	11	11	1	3	-	2	-	1	-	-	-	-	1	-	-	-	-	1
	38	23	27	23	4	16	6	8	1	3	1	1	-	1	1	4	-	6
	38	23	27	23	4	16	6	8	1	3	1	1	-	1	1	4	-	6
	27	38	15	15	5	5	6	2	1	1	1	1	1	-	-	-	3	3
	6	53	3	20	4	4	1	4	1	1	-	4	-	1	-	-	1	5
	1	65	3	17	-	14	-	4	-	1	-	2	-	-	1	-	1	1
	3	4	1	-	-	2	2	-	-	-	-	-	-	-	1	-	-	-
	1	1	1	3	-	1	-	1	-	-	-	-	-	-	-	-	-	-
	2	-	-	1	2	-	-	1	-	-	-	1	-	-	-	-	-	-
	2	6	1	2	1	1	1	-	-	-	-	-	-	-	-	-	-	-
	29	152	21	93	12	79	7	58	12	59	8	39	11	35	10	36	65	418
	3	34	4	24	3	6	-	4	-	3	-	2	-	1	-	1	1	9
	-	59	-	28	-	19	-	10	-	9	-	14	-	2	-	4	-	18
	74	412	49	203	27	131	17	84	14	74	9	63	12	39	12	41	71	454
	385	257	222	137	111	47	53	22	24	14	13	4	11	8	3	1	18	17
	41	89	27	48	9	15	2	4	2	2	2	2	1	-	-	-	2	-
	14	20	6	8	4	4	3	2	-	1	-	-	-	-	-	-	-	-
	10	1	11	1	8	-	2	1	-	1	-	-	-	-	-	-	3	-
	27	32	25	22	13	8	4	5	2	1	2	2	5	-	-	-	4	-
	2	-	1	-	1	-	-	-	-	-	-	-	-	-	-	-	-	-
	40	92	14	59	13	28	2	10	2	4	1	1	1	2	-	2	1	14
	120	8	68	4	41	1	20	-	9	-	11	1	4	-	-	-	9	2
	14	37	8	19	6	7	-	1	1	3	-	1	4	2	-	-	-	1
	653	536	382	298	206	110	86	45	40	26	29	11	26	12	3	3	37	34
	5	3	1	1	-	-	-	-	1	-	-	-	-	-	-	-	1	-
	2	1	3	-	1	1	-	-	1	1	-	-	-	-	-	-	2	-
	5	2	2	-	2	2	1	-	-	-	-	-	1	-	-	-	-	-
	3	2	3	3	3	2	3	-	1	1	1	-	-	-	-	-	-	1
	28	1	19	-	5	-	3	-	4	-	-	-	-	-	1	-	-	-
	29	2	20	3	8	1	4	-	2	-	2	-	4	-	1	-	1	1
	38	4	14	7	8	1	11	1	-	1	1	1	-	1	-	-	1	1
	71	2	34	-	13	1	4	-	1	-	3	-	1	-	2	-	2	-
	55	-	21	-	4	-	10	-	3	-	-	-	1	-	-	1	5	-
	15	-	7	-	1	-	1	-	-	-	1	-	-	-	-	-	1	-
	2	2	1	-	-	-	-	-	-	-	-	-	-	-	-	-	1	4
	18	8	6	4	9	1	5	1	1	-	-	-	-	-	-	-	2	-
	10	-	3	-	4	-	-	-	-	-	-	-	1	-	1	-	1	-
	6	1	3	-	2	-	2	-	1	-	-	-	-	-	-	-	-	-
	1	-	2	-	1	-	1	-	-	-	-	-	-	-	-	-	-	-
	7	1	2	-	1	-	1	-	-	-	-	-	-	-	-	-	-	-
	5	-	4	-	-	-	1	-	-	-	-	-	-	-	-	-	-	-
	3	-	-	-	-	-	1	-	-	-	-	-	-	-	-	-	1	-
	-	10	-	2	-	1	-	1	-	-	1	-	-	-	-	-	-	-
	40	1	25	4	13	2	9	1	4	-	1	-	1	1	-	1	2	-
	8	1	8	-	-	1	-	-	-	-	-	-	-	-	-	-	1	-
	1	1	1	-	-	1	1	-	-	-	1	-	-	-	-	-	-	-
	25	13	21	13	10	7	1	1	2	1	-	-	-	-	-	-	5	3
	377	55	200	37	85	21	59	5	21	4	10	2	9	2	5	2	26	10
	-	-	-	1	-	-	-	-	-	-	-	-	-	-	-	-	-	-
	-	3	-	-	-	-	-	-	-	-	-	-	-	-	-	-	-	-
	2	1	6	2	5	-	2	-	1	-	1	-	1	-	-	-	1	-
	2	4	6	3	5	-	2	-	1	-	1	-	1	-	-	-	1	-
	2	-	1	-	1	-	-	-	1	-	1	-	3	-	1	-	5	-
	2	-	1	-	1	-	-	-	1	-	1	-	3	-	1	-	5	-



Aantal diploma's (1) in het academiejaar 2012-2013

	Totaal			1993 en later		1992		1991		
	M	V	T	M	V	M	V	M	V	
Onderwijs										
Onderwijs: kleuteronderwijs	15	1.019	1.034	-	-	3	322	4	291	
Onderwijs: lager onderwijs	170	1.364	1.534	-	3	41	480	44	341	
Onderwijs: secundair onderwijs	948	1.357	2.305	-	2	181	364	272	412	
Totaal	1.133	3.740	4.873	-	5	225	1.166	320	1.044	
Sociaal-agogisch werk										
Gezinswetenschappen	7	143	150	-	-	-	5	-	2	
Maatschappelijke veiligheid	19	10	29	-	-	4	3	5	3	
Orthopedagogie	86	797	883	-	1	24	294	20	261	
Sociaal werk	324	1.208	1.532	-	3	56	323	70	331	
Sociaal werk (gezamenlijke opleiding)	5	9	14	-	-	-	-	-	-	
Sociale readaptatiewetenschappen	9	17	26	-	-	-	3	2	2	
Toegepaste psychologie	55	392	447	-	-	8	138	13	117	
Totaal	505	2.576	3.081	-	4	92	766	110	716	
Totaal professioneel gerichte bachelor	7.864	13.618	21.482	10	21	2.068	4.431	2.143	3.622	
Academisch gerichte bachelor - Hogescholen										
Architectuur										
Architectuur	138	168	306	2	-	56	91	35	47	
Interieurarchitectuur	24	159	183	-	2	8	59	4	47	
Totaal	162	327	489	2	2	64	150	39	94	
Audiovisuele en beeldende kunst										
Audiovisuele kunsten	67	42	109	-	1	17	12	12	4	
Audiovisuele kunsten (gezamenlijke opleiding)	13	7	20	1	-	4	5	3	-	
Beeldende kunsten	141	252	393	1	-	21	64	26	61	
Beeldende kunsten (gezamenlijke opleiding)	15	42	57	-	-	1	11	7	19	
Conservatie en restauratie	5	26	31	-	-	-	4	1	3	
Productdesign	6	2	8	-	-	-	-	-	-	
Productdesign (gezamenlijke opleiding)	5	5	10	-	-	3	1	1	1	
Totaal	252	376	628	2	1	46	97	50	88	
Biotechniek										
Biowetenschappen	35	36	71	-	-	12	15	7	14	
Totaal	35	36	71	-	-	12	15	7	14	
Gezondheidszorg										
Milieu- en preventiemanagement	7	9	16	-	-	-	4	3	1	
Revalidatiewetenschappen en kinesitherapie	84	103	187	-	-	32	51	21	32	
Totaal	91	112	203	-	-	32	55	24	33	
Handelswetenschappen en bedrijfskunde										
Bestuurskunde en publiek management	24	19	43	-	-	4	7	10	4	
Business Administration	26	27	53	1	-	-	2	7	6	
Handelsingenieur	14	14	28	-	-	4	9	5	3	
Handelswetenschappen	304	263	567	1	2	86	122	86	89	
Totaal	368	323	691	2	2	94	140	108	102	
Industriële wetenschappen en technologie										
Industrial Sciences	29	8	37	1	-	5	2	6	-	
Industriële wetenschappen	192	21	213	4	-	49	6	64	6	
Industriële wetenschappen (gezamenlijke opleiding)	81	2	83	1	-	63	2	15	-	
Industriële wetenschappen: bouwkunde	199	32	231	1	-	65	11	68	8	
Industriële wetenschappen: chemie	109	33	142	-	-	42	13	35	11	
Industriële wetenschappen: elektromechanica	316	11	327	2	-	166	4	89	2	
Industriële wetenschappen: elektronica-ICT	121	3	124	1	-	50	-	28	2	
Industriële wetenschappen: industrieel ontwerpen	14	12	26	-	-	6	5	4	4	
Industriële wetenschappen: informatica	25	-	25	-	-	8	-	7	-	
Industriële wetenschappen: milieukunde	3	4	7	-	-	1	2	-	1	
Industriële wetenschappen: textieltechnologie	6	3	9	-	-	4	-	1	1	
Industriële wetenschappen: verpakkingstechnologie	1	-	1	-	-	-	-	1	-	
Totaal	1.096	129	1.225	10	-	459	45	318	35	
Muziek en podiumkunsten										
Drama	18	36	54	-	-	2	9	4	8	
Muziek	124	112	236	2	2	34	39	18	22	
Totaal	142	148	290	2	2	36	48	22	30	
Nautische wetenschappen										
Nautische wetenschappen	46	7	53	-	-	8	-	11	3	
Totaal	46	7	53	-	-	8	-	11	3	
Productontwikkeling										
Productontwikkeling	30	33	63	-	1	8	16	14	8	
Totaal	30	33	63	-	1	8	16	14	8	

ONDERWIJS

per opleiding en geboortjaar (basisopleidingen) (vervolg)

	1990		1989		1988		1987		1986		1985		1984		1983		1982 en vroeger	
	M	V	M	V	M	V	M	V	M	V	M	V	M	V	M	V	M	V
	3	186	4	69	1	41	-	16	-	7	-	5	-	10	-	5	-	67
	32	187	16	95	12	45	6	35	4	16	5	20	-	19	-	14	10	109
	217	244	120	128	72	68	29	23	22	20	8	12	7	4	2	11	18	69
	252	617	140	292	85	154	35	74	26	43	13	37	7	33	2	30	28	245
	-	5	-	5	-	4	-	9	-	6	-	6	-	5	-	6	7	90
	5	1	2	2	1	1	1	-	-	-	-	-	-	-	-	-	1	-
	19	126	12	65	4	22	1	11	-	3	3	1	-	4	-	1	3	8
	81	244	62	143	30	67	13	24	-	13	1	9	1	2	3	4	7	45
	-	-	-	-	-	-	-	-	-	1	1	1	1	-	-	-	3	7
	2	5	2	3	5	1	2	2	-	-	1	-	-	1	-	-	1	-
	12	66	13	34	5	15	1	10	1	2	-	1	1	1	1	1	1	7
	119	447	91	252	40	110	18	56	1	25	6	18	3	13	3	12	22	157
	1.558	2.148	924	1.133	465	556	233	281	109	179	71	133	62	100	29	93	192	921
	23	18	12	8	4	3	1	-	1	1	1	-	-	-	-	-	3	-
	6	23	2	16	2	7	-	2	1	-	-	-	1	2	-	1	-	-
	29	41	14	24	6	10	1	2	2	1	1	-	1	2	-	1	3	-
	15	10	6	4	6	3	4	1	2	2	2	-	-	4	-	-	3	1
	-	-	2	-	-	-	1	1	-	1	-	-	-	-	-	-	2	-
	33	40	20	33	14	18	9	11	6	7	4	2	1	4	1	3	5	9
	3	5	1	3	3	-	-	3	-	-	-	-	-	-	-	-	-	1
	1	1	-	1	2	5	-	2	-	1	-	1	-	-	1	1	-	7
	4	1	-	-	1	-	-	-	1	-	-	-	-	1	-	-	-	-
	1	2	-	-	-	1	-	-	-	-	-	-	-	-	-	-	-	-
	57	59	29	41	26	27	14	18	9	11	6	3	1	9	2	4	10	18
	9	4	5	2	1	-	1	-	-	-	-	-	-	1	-	-	-	-
	9	4	5	2	1	-	1	-	-	-	-	-	-	1	-	-	-	-
	2	-	1	-	-	-	-	2	-	1	-	-	-	1	1	-	-	-
	19	13	7	4	3	2	1	1	1	-	-	-	-	-	-	-	-	-
	21	13	8	4	3	2	1	3	1	1	-	-	-	1	1	-	-	-
	3	4	6	4	1	-	-	-	-	-	-	-	-	-	-	-	-	-
	3	2	5	2	1	1	4	2	2	5	3	1	1	2	-	-	-	4
	2	-	1	1	-	1	1	-	-	-	1	-	-	-	-	-	-	-
	70	34	41	9	14	3	2	1	1	1	1	-	1	-	-	-	1	2
	78	40	53	16	16	5	7	3	3	6	5	1	1	2	-	-	1	6
	10	3	4	2	-	-	1	-	-	-	-	1	1	-	1	-	-	-
	46	3	11	4	12	2	3	-	2	-	-	-	-	-	-	-	1	-
	1	-	1	-	-	-	-	-	-	-	-	-	-	-	-	-	-	-
	38	10	17	2	3	-	3	-	1	-	1	-	1	1	-	-	1	-
	17	5	11	2	-	2	1	-	1	-	-	-	-	-	-	-	2	-
	34	4	13	-	7	-	-	-	1	-	-	-	2	-	-	-	2	1
	26	1	8	-	2	-	2	-	2	-	-	-	1	-	-	-	1	-
	3	1	1	1	-	1	-	-	-	-	-	-	-	-	-	-	-	-
	3	-	5	-	1	-	-	-	-	-	1	-	-	-	-	-	-	-
	-	-	1	-	-	-	-	1	-	-	-	-	-	-	-	-	1	-
	1	1	-	-	-	1	-	-	-	-	-	-	-	-	-	-	-	-
	-	-	-	-	-	-	-	-	-	-	-	-	-	-	-	-	-	-
	179	28	72	11	25	6	10	1	7	-	2	1	5	1	1	-	8	1
	1	2	2	5	4	2	2	3	2	1	-	1	-	-	-	1	1	4
	12	14	11	4	9	7	6	10	6	4	4	2	6	1	5	-	11	7
	13	16	13	9	13	9	8	13	8	5	4	3	6	1	5	1	12	11
	5	2	3	-	4	1	3	1	3	-	1	-	1	-	1	-	6	-
	5	2	3	-	4	1	3	1	3	-	1	-	1	-	1	-	6	-
	4	3	-	3	2	2	1	-	-	-	1	-	-	-	-	-	-	-
	4	3	-	3	2	2	1	-	-	-	1	-	-	-	-	-	-	-



Aantal diploma's (1) in het academiejaar 2012-2013

	Totaal			1993 en later		1992		1991		
	M	V	T	M	V	M	V	M	V	
Toegepaste taalkunde										
<i>Toegepaste taalkunde</i>	97	320	417	1	1	20	143	22	75	
Totaal	97	320	417	1	1	20	143	22	75	
Totaal academisch gerichte bachelor - Hogescholen	2.319	1.811	4.130	19	9	779	709	615	482	
Master - Hogescholen										
Architectuur										
Architecture	15	17	32	-	-	-	-	1	-	
Architectuur	126	104	230	-	-	-	-	1	2	
Interieurarchitectuur	26	139	165	-	-	-	-	6	47	
Totaal	167	260	427	-	-	-	-	8	49	
Architectuur; Industriële wetenschappen en technologie										
Monumenten- en landschapszorg	2	13	15	-	-	-	-	-	-	
Stedenbouw en ruimtelijke planning	16	14	30	-	-	-	-	-	-	
Totaal	18	27	45	-	-	-	-	-	-	
Audiovisuele en beeldende kunst										
Audiovisual Arts	-	1	1	-	-	-	-	-	-	
Audiovisuele kunsten	57	25	82	-	-	-	-	4	3	
Beeldende kunsten	153	218	371	-	-	-	2	24	40	
Conservatie en restauratie	1	15	16	-	-	-	-	-	3	
Fine Arts	5	6	11	-	-	-	-	-	-	
Productdesign	3	-	3	-	-	-	-	-	-	
Totaal	219	265	484	-	-	-	2	28	46	
Biotechniek										
Biowetenschappen: land- en tuinbouwkunde	44	31	75	-	-	-	-	13	12	
Biowetenschappen: voedingsindustrie	19	38	57	-	-	-	-	4	7	
Totaal	63	69	132	-	-	-	-	17	19	
Gezondheidszorg										
Milieu- en preventiemanagement	16	9	25	-	-	-	-	2	1	
Revalidatiewetenschappen en kinesitherapie	43	52	95	-	-	-	-	-	-	
Totaal	59	61	120	-	-	-	-	2	1	
Handelswetenschappen en bedrijfskunde										
Bestuurskunde en publiek management	25	41	66	-	-	-	-	5	17	
Business Administration	34	40	74	-	-	-	1	2	2	
Handelsingenieur	16	5	21	-	-	-	-	-	-	
Handelswetenschappen	435	412	847	-	-	-	1	72	139	
International Business Economics and Management	25	44	69	-	-	-	-	1	1	
Internationale bedrijfseconomie en bedrijfsbeleid	5	9	14	-	-	-	-	-	-	
Totaal	540	551	1.091	-	-	-	2	80	159	
Industriële wetenschappen en technologie										
Food Science, Technology and Nutrition (EM)	9	1	10	-	-	-	-	-	-	
Industrial Sciences: Biochemical Engineering	-	3	3	-	-	-	-	-	-	
Industrial Sciences: Electromechanical Engineering	6	4	10	-	-	-	-	2	-	
Industrial Sciences: Electronic Engineering	14	4	18	-	-	-	-	-	-	
Industriële wetenschappen: biochemie	81	64	145	-	-	-	-	21	11	
Industriële wetenschappen: bouwkunde	283	45	328	-	-	-	-	96	16	
Industriële wetenschappen: chemie	141	42	183	-	-	-	-	49	11	
Industriële wetenschappen: elektromechanica	517	14	531	-	-	1	-	153	3	
Industriële wetenschappen: elektronica-ICT	255	7	262	-	-	-	-	61	2	
Industriële wetenschappen: elektrotechniek	33	1	34	-	-	-	-	11	1	
Industriële wetenschappen: energie	86	4	90	-	-	-	-	26	3	
Industriële wetenschappen: industrieel ontwerpen	9	7	16	-	-	-	-	3	3	
Industriële wetenschappen: informatica	34	-	34	-	-	-	-	7	-	
Industriële wetenschappen: kunststofverwerking	3	-	3	-	-	-	-	-	-	
Industriële wetenschappen: landmeten	6	1	7	-	-	-	-	1	-	
Industriële wetenschappen: milieukunde	8	3	11	-	-	-	-	4	-	
Industriële wetenschappen: nucleaire technologie	5	3	8	-	-	-	-	2	-	
Industriële wetenschappen: textieltechnologie	1	-	1	-	-	-	-	-	-	
Industriële wetenschappen: verpakkingstechnologie	1	2	3	-	-	-	-	1	1	
Stedenbouw en ruimtelijke planning	5	6	11	-	-	-	-	-	-	
Totaal	1.497	211	1.708	-	-	1	-	437	51	
Muziek en podiumkunsten										
Drama	6	24	30	-	-	-	-	-	-	
Music	3	2	5	-	-	-	-	-	-	
Muziek	152	120	272	-	-	-	1	1	-	
Totaal	161	146	307	-	-	-	1	1	-	
Nautische wetenschappen										
Nautische wetenschappen	36	9	45	-	-	-	2	11	4	
Totaal	36	9	45	-	-	-	2	11	4	

ONDERWIJS

per opleiding en geboortjaar (basisopleidingen) (vervolg)

	1990		1989		1988		1987		1986		1985		1984		1983		1982 en vroeger	
	M	V	M	V	M	V	M	V	M	V	M	V	M	V	M	V	M	V
	18	42	14	24	6	11	7	9	3	5	-	2	2	2	-	-	4	6
	18	42	14	24	6	11	7	9	3	5	-	2	2	2	-	-	4	6
	413	248	211	134	102	73	53	50	36	29	20	10	17	19	10	6	44	42
	5	9	4	2	3	1	1	3	-	1	-	1	-	-	-	-	1	-
	34	58	47	30	22	10	9	2	8	-	1	2	-	-	1	-	3	-
	8	40	7	30	2	14	1	4	-	-	-	-	-	-	-	-	2	4
	47	107	58	62	27	25	11	9	8	1	1	3	-	-	1	-	6	4
	-	-	-	6	-	2	1	3	-	-	-	-	-	-	-	-	1	2
	-	-	3	4	8	3	1	2	2	-	-	1	-	-	-	-	2	4
	-	-	3	10	8	5	2	5	2	-	-	1	-	-	-	-	3	6
	-	-	-	-	-	-	-	-	-	-	-	-	-	1	-	-	-	-
	12	6	12	2	9	6	3	2	7	3	2	-	-	1	1	1	7	1
	34	52	24	50	16	21	11	13	12	9	6	3	2	5	2	6	22	17
	1	4	-	3	-	1	-	1	-	3	-	-	-	-	-	-	-	-
	-	-	-	-	1	2	-	2	-	1	1	-	1	-	2	-	-	1
	1	-	-	-	-	-	-	-	1	-	-	-	-	-	1	-	-	-
	48	62	36	55	26	30	14	18	20	16	9	3	3	7	6	7	29	19
	12	5	9	4	5	5	4	5	1	-	-	-	-	-	-	-	-	-
	3	16	7	11	4	1	-	1	1	-	-	1	-	1	-	-	-	-
	15	21	16	15	9	6	4	6	2	-	-	1	-	1	-	-	-	-
	4	4	6	2	2	1	1	1	-	-	-	-	-	-	-	-	1	-
	19	21	14	12	5	12	2	2	2	2	-	1	-	1	-	-	1	1
	23	25	20	14	7	13	3	3	2	2	-	1	-	1	-	-	2	1
	5	6	7	8	7	3	1	4	-	2	-	-	-	-	-	-	-	1
	4	5	5	6	7	6	5	6	4	4	1	2	2	2	3	4	1	2
	7	2	4	1	2	1	2	1	-	-	1	-	-	-	-	-	-	-
	158	140	108	84	53	27	20	8	8	3	3	2	7	-	-	-	6	8
	1	5	5	9	7	7	1	5	3	3	-	5	1	1	4	1	2	7
	2	4	2	3	1	-	-	2	-	-	-	-	-	-	-	-	-	-
	177	162	131	111	77	44	29	26	15	12	5	9	10	3	7	5	9	18
	-	-	1	-	-	-	1	-	1	-	1	-	-	1	-	-	5	-
	-	-	-	3	-	-	-	-	-	-	-	-	-	-	-	-	-	-
	-	1	1	1	-	-	1	1	-	-	-	1	-	-	1	-	1	-
	2	1	7	1	2	1	1	-	-	-	-	-	1	1	1	-	1	-
	19	28	23	12	8	9	5	2	3	-	1	1	1	-	1	-	-	-
	102	15	50	7	16	1	13	3	1	1	2	-	-	-	-	-	3	2
	44	20	31	8	10	-	3	-	2	1	-	1	1	-	1	-	1	-
	153	5	101	2	63	2	25	-	7	2	4	-	-	2	-	-	8	-
	87	2	52	-	31	2	8	-	7	-	1	-	2	1	2	-	4	-
	7	-	11	-	4	-	-	-	-	-	-	-	-	-	-	-	-	-
	27	1	19	-	11	-	3	-	-	-	-	-	-	-	-	-	-	-
	1	-	1	2	2	1	1	1	-	-	-	-	1	-	-	-	-	-
	9	-	12	-	4	-	1	-	1	-	-	-	-	-	-	-	-	-
	1	-	1	-	1	-	-	-	-	-	-	-	-	-	-	-	-	-
	1	1	2	-	2	-	-	-	-	-	-	-	-	-	-	-	-	-
	1	-	2	1	-	1	1	1	-	-	-	-	-	-	-	-	-	-
	3	1	-	1	-	1	-	-	-	-	-	-	-	-	-	-	-	-
	1	-	-	-	-	-	-	-	-	-	-	-	-	-	-	-	-	-
	-	-	-	-	-	1	-	-	-	-	-	-	-	-	-	-	-	-
	-	-	-	-	-	1	-	-	-	-	1	-	-	1	-	-	4	4
	458	75	314	38	154	20	63	8	22	4	10	3	5	4	6	2	27	6
	2	7	1	6	1	-	2	2	-	4	-	1	-	-	-	-	-	4
	-	-	1	-	-	-	-	-	-	-	-	-	-	-	1	-	2	1
	21	19	18	21	25	18	23	12	14	13	8	6	8	3	6	5	28	22
	23	26	20	27	26	18	25	14	14	17	8	7	8	3	6	6	30	27
	9	3	5	-	4	-	1	-	2	-	1	-	-	-	1	-	2	-
	9	3	5	-	4	-	1	-	2	-	1	-	-	-	1	-	2	-



Aantal diploma's (1) in het academiejaar 2012-2013

	Totaal			1993 en later		1992		1991		
	M	V	T	M	V	M	V	M	V	
Productontwikkeling										
Productontwikkeling	34	13	47	-	-	-	-	-	2	
Totaal	34	13	47	-	-	-	-	-	2	
Toegepaste taalkunde										
Journalistiek	39	80	119	-	-	-	-	-	5	
Meertalige communicatie	17	121	138	-	-	-	1	4	53	
Tolken	19	65	84	-	-	-	-	7	27	
Vertalen	35	132	167	-	-	-	-	7	46	
Totaal	110	398	508	-	-	-	1	18	131	
Totaal master - Hogescholen	2.904	2.010	4.914	-	-	1	8	602	462	
Academisch gerichte bachelor - Universiteiten										
Archeologie en kunstwetenschappen										
Archeologie	24	24	48	-	-	3	10	5	5	
Kunstwetenschappen	26	110	136	-	1	5	33	5	33	
Kunstwetenschappen en archeologie	6	12	18	-	-	1	3	1	4	
Musicologie	3	6	9	-	-	2	2	-	1	
Totaal	59	152	211	-	1	11	48	11	43	
Bewegings- en revalidatiewetenschappen										
Lichamelijke opvoeding en bewegingswetenschappen	128	88	216	-	-	45	51	43	25	
Revalidatiewetenschappen en kinesitherapie	154	319	473	-	1	69	217	49	61	
Totaal	282	407	689	-	1	114	268	92	86	
Biomedische wetenschappen										
Biomedische wetenschappen	70	215	285	-	-	36	124	15	54	
Totaal	70	215	285	-	-	36	124	15	54	
Diergeneeskunde										
Diergeneeskunde	54	162	216	1	2	25	60	8	35	
Totaal	54	162	216	1	2	25	60	8	35	
Economische en toegepaste economische wetenschappen										
Economische wetenschappen	43	31	74	-	1	20	20	14	9	
Toegepaste economische wetenschappen	266	271	537	1	4	82	146	84	77	
Toegepaste economische wetenschappen: bedrijfskunde	75	75	150	1	-	27	47	22	18	
Toegepaste economische wetenschappen: economisch beleid	7	2	9	-	-	3	-	3	-	
Toegepaste economische wetenschappen: handelsingenieur	308	195	503	5	10	173	139	83	37	
Toegepaste economische wetenschappen: handelsingenieur in de beleidsinformatica	38	10	48	1	-	17	6	14	3	
Totaal	737	584	1.321	8	15	322	358	220	144	
Economische en toegepaste economische wetenschappen; Politieke en sociale wetenschappen										
Sociaal-economische wetenschappen	16	29	45	1	1	3	13	6	10	
Totaal	16	29	45	1	1	3	13	6	10	
Farmaceutische wetenschappen										
Farmaceutische wetenschappen	75	296	371	-	3	35	192	23	56	
Totaal	75	296	371	-	3	35	192	23	56	
Geneeskunde										
Geneeskunde	349	495	844	15	21	227	331	54	68	
Totaal	349	495	844	15	21	227	331	54	68	
Geschiedenis										
Geschiedenis	203	128	331	2	5	79	65	41	36	
Totaal	203	128	331	2	5	79	65	41	36	
Geschiedenis; Taal- en letterkunde										
Afrikaanse talen en culturen	1	5	6	-	-	-	3	-	2	
Oost-Europese talen en culturen	6	10	16	-	-	1	6	2	1	
Oosterse talen en culturen	10	24	34	-	1	2	8	-	5	
Taal- en regio studies: Arabistiek en Islamkunde	7	6	13	-	-	2	3	2	1	
Taal- en regio studies: Japanologie	11	13	24	-	-	-	-	3	8	
Taal- en regio studies: Oude Nabije Oosten	2	4	6	-	-	1	2	1	1	
Taal- en regio studies: Sinologie	10	9	19	-	-	6	4	2	2	
Taal- en regio studies: Slavistiek en Oost-Europakunde	5	8	13	-	-	-	2	2	3	
Totaal	52	79	131	-	1	12	28	12	23	
Godgeleerdheid, godsdienstwetenschappen en kerkelijk recht										
Godgeleerdheid en godsdienstwetenschappen	13	20	33	-	-	2	9	3	1	
Theology and Religious Studies	20	1	21	-	-	-	1	-	-	
Totaal	33	21	54	-	-	2	10	3	1	

ONDERWIJS

per opleiding en geboortjaar (basisopleidingen) (vervolg)

	1990		1989		1988		1987		1986		1985		1984		1983		1982 en vroeger	
	M	V	M	V	M	V	M	V	M	V	M	V	M	V	M	V	M	V
	7	8	13	2	3	1	7	-	2	-	2	-	-	-	-	-	-	-
	7	8	13	2	3	1	7	-	2	-	2	-	-	-	-	-	-	-
	14	37	11	22	8	10	2	3	2	1	1	1	-	-	1	-	-	-
	4	32	7	18	1	6	1	4	-	5	-	-	2	-	-	-	-	-
	4	13	2	10	3	8	2	3	-	1	-	-	1	-	-	-	-	3
	11	38	8	24	3	12	2	4	-	-	-	2	-	-	1	-	3	6
	33	120	28	74	15	36	7	14	2	7	1	3	2	2	1	1	3	9
	840	609	644	408	356	198	166	103	91	59	37	31	28	21	28	21	111	90
	4	3	5	3	-	-	1	1	1	1	2	-	-	-	-	-	3	1
	4	18	1	7	6	6	1	4	-	2	1	1	-	-	-	-	3	5
	1	2	-	1	-	1	-	-	1	-	1	-	-	-	-	-	1	1
	-	2	-	-	-	-	-	-	-	-	-	-	-	-	-	-	1	1
	9	25	6	11	6	7	2	5	2	3	4	1	-	-	-	-	8	8
	23	8	8	2	7	1	1	1	1	-	-	-	-	-	-	-	-	-
	19	20	10	13	2	3	4	2	1	2	-	-	-	-	-	-	-	-
	42	28	18	15	9	4	5	3	2	2	-	-	-	-	-	-	-	-
	11	21	1	6	3	7	3	-	-	1	1	-	-	-	-	-	-	2
	11	21	1	6	3	7	3	-	-	1	1	-	-	-	-	-	-	2
	8	23	4	11	6	8	-	8	-	3	1	3	1	3	-	3	-	3
	8	23	4	11	6	8	-	8	-	3	1	3	1	3	-	3	-	3
	4	-	3	-	1	1	-	-	-	-	1	-	-	-	-	-	-	-
	51	33	29	7	9	3	7	-	1	-	-	-	-	-	-	-	2	1
	12	5	5	2	4	1	3	-	-	-	1	1	-	-	1	-	-	-
	-	2	-	-	-	-	-	-	1	-	-	-	-	-	-	-	-	-
	35	7	9	2	2	-	1	-	-	-	-	-	-	-	-	-	-	-
	5	1	1	-	-	-	-	-	-	-	-	-	-	-	-	-	-	-
	107	48	47	11	16	5	11	-	2	-	2	1	-	-	-	1	2	1
	1	3	3	1	1	-	-	1	-	-	-	-	1	-	-	-	-	-
	1	3	3	1	1	-	-	1	-	-	-	-	1	-	-	-	-	-
	11	22	1	11	2	6	-	1	-	-	-	1	1	1	-	-	2	3
	11	22	1	11	2	6	-	1	-	-	-	1	1	1	-	-	2	3
	26	36	14	12	4	9	3	2	-	5	1	6	-	-	1	-	4	5
	26	36	14	12	4	9	3	2	-	5	1	6	-	-	1	-	4	5
	32	9	25	8	9	2	3	3	-	-	2	-	3	-	-	-	7	-
	32	9	25	8	9	2	3	3	-	-	2	-	3	-	-	-	7	-
	1	-	-	-	-	-	-	-	-	-	-	-	-	-	-	-	-	-
	1	2	2	-	-	-	-	-	-	-	-	-	-	-	-	-	-	1
	2	3	3	2	1	4	1	1	1	1	-	-	-	-	-	-	-	-
	-	-	-	1	-	-	-	1	1	-	-	-	-	-	-	-	2	-
	3	2	3	1	1	1	1	-	-	-	-	-	-	-	-	-	-	1
	-	-	-	1	-	-	-	-	-	-	-	-	-	-	-	-	-	-
	-	-	2	-	-	1	-	2	-	-	-	-	-	-	-	-	-	-
	-	1	1	-	2	-	-	-	-	1	-	-	-	-	-	1	-	-
	7	8	11	5	4	6	2	3	2	2	-	-	-	-	-	1	2	2
	3	5	-	2	3	-	-	-	-	-	-	-	-	-	-	-	2	3
	-	-	2	-	-	-	4	-	5	-	4	-	2	-	-	-	3	-
	3	5	2	2	3	-	4	-	5	-	4	-	2	-	-	-	5	3



Aantal diploma's (1) in het academiejaar 2012-2013

	Totaal			1993 en later		1992		1991		
	M	V	T	M	V	M	V	M	V	
Politieke en sociale wetenschappen										
Communicatiewetenschappen	119	265	384	1	5	37	110	29	90	
Politieke en sociale wetenschappen	32	46	78	-	3	9	22	10	17	
Politieke wetenschappen	93	53	146	1	-	26	24	24	15	
Sociologie	32	61	93	1	-	4	29	7	14	
Totaal	276	425	701	3	8	76	185	70	136	
Psychologie en pedagogische wetenschappen										
Agogische wetenschappen	7	24	31	-	-	2	12	1	8	
Onderwijskunde	2	9	11	-	-	-	3	1	6	
Pedagogische wetenschappen	11	244	255	-	3	6	139	1	61	
Psychologie	127	587	714	1	6	38	279	35	152	
Totaal	147	864	1.011	1	9	46	433	38	227	
Rechten, notariaat en criminologische wetenschappen										
Criminologische wetenschappen	87	220	307	1	-	14	73	26	75	
Rechten	434	620	1.054	4	10	157	258	93	142	
Rechten (gezamenlijke opleiding)	60	122	182	1	1	20	52	16	31	
Totaal	581	962	1.543	6	11	191	383	135	248	
Sociale gezondheidswetenschappen										
Logopedische en audiologische wetenschappen	1	135	136	-	2	-	99	-	28	
Totaal	1	135	136	-	2	-	99	-	28	
Taal- en letterkunde										
Taal- en letterkunde: combinatie 2 talen	157	532	689	4	10	74	276	37	113	
Totaal	157	532	689	4	10	74	276	37	113	
Tandheelkunde										
Tandheelkunde	35	51	86	-	2	17	22	11	13	
Totaal	35	51	86	-	2	17	22	11	13	
Toegepaste biologische wetenschappen										
Bio-ingenieurswetenschappen	207	181	388	1	4	133	122	44	42	
Totaal	207	181	388	1	4	133	122	44	42	
Toegepaste wetenschappen										
Ingenieurswetenschappen	266	62	328	9	4	179	37	50	15	
Ingenieurswetenschappen: architectuur	78	71	149	3	2	34	44	18	11	
Ingenieurswetenschappen: bouwkunde	32	6	38	1	-	19	5	8	-	
Ingenieurswetenschappen: chemische technologie en materiaalkunde	26	15	41	-	2	23	11	3	1	
Ingenieurswetenschappen: computerwetenschappen	18	4	22	3	-	5	3	5	1	
Ingenieurswetenschappen: elektrotechniek	26	5	31	1	-	15	2	5	2	
Ingenieurswetenschappen: toegepaste natuurkunde	18	3	21	-	-	9	3	5	-	
Ingenieurswetenschappen: werktuigkunde-elektrotechniek	48	2	50	1	-	23	2	17	-	
Totaal	512	168	680	18	8	307	107	111	30	
Verkeerskunde										
Verkeerskunde	12	2	14	1	-	5	1	4	1	
Totaal	12	2	14	1	-	5	1	4	1	
Wetenschappen										
Biochemie en biotechnologie	44	40	84	1	-	20	26	16	6	
Biologie	91	81	172	2	-	44	40	22	26	
Chemie	57	17	74	1	-	19	12	18	3	
Computerwetenschappen	13	3	16	-	-	3	1	5	1	
Fysica	59	9	68	2	-	34	4	12	2	
Fysica en sterrenkunde	21	8	29	1	-	12	5	4	2	
Geografie	25	12	37	-	2	11	6	11	1	
Geografie en geomatica	14	16	30	-	-	9	7	3	5	
Geologie	25	11	36	-	-	11	5	8	4	
Informatica	97	7	104	3	-	31	2	30	2	
Wiskunde	36	32	68	1	1	23	24	7	4	
Totaal	482	236	718	11	3	217	132	136	56	
Wijsbegeerte en moraalwetenschappen										
Moraalwetenschappen	3	14	17	-	-	-	3	1	4	
Philosophy	14	3	17	-	-	1	1	-	1	
Wijsbegeerte	62	27	89	1	-	12	3	10	4	
Wijsbegeerte en moraalwetenschappen	9	3	12	-	-	1	-	2	-	
Totaal	88	47	135	1	-	14	7	13	9	
Totaal academisch gerichte bachelor - Universiteiten	4.428	6.171	10.599	73	107	1.946	3.264	1.084	1.459	

ONDERWIJS

per opleiding en geboortjaar (basisopleidingen) (vervolg)

	1990		1989		1988		1987		1986		1985		1984		1983		1982 en vroeger	
	M	V	M	V	M	V	M	V	M	V	M	V	M	V	M	V	M	V
	22	28	13	18	9	11	3	-	2	2	2	-	-	-	1	1	-	-
	9	2	1	-	1	2	2	-	-	-	-	-	-	-	-	-	-	-
	20	8	7	4	4	2	3	-	3	-	-	-	-	-	-	-	5	-
	7	6	6	3	6	3	-	1	-	2	-	1	-	-	-	2	1	-
	58	44	27	25	20	18	8	1	5	4	2	1	-	-	-	3	7	-
	1	1	2	2	-	1	-	-	-	-	-	-	1	-	-	-	-	-
	-	-	-	-	1	-	-	-	-	-	-	-	-	-	-	-	-	-
	2	25	2	9	-	6	-	-	-	-	1	-	-	-	-	-	-	-
	13	83	12	30	9	13	6	7	6	4	2	4	1	-	1	1	3	8
	16	109	16	41	10	20	6	7	6	4	2	5	2	-	1	1	3	8
	14	36	13	14	10	12	1	5	1	1	3	1	-	-	1	1	3	2
	78	102	49	45	20	22	12	10	1	5	2	5	4	3	4	3	10	15
	15	27	5	5	3	3	-	3	-	-	-	-	-	-	-	-	-	-
	107	165	67	64	33	37	13	18	2	6	5	6	4	3	5	4	13	17
	1	3	-	1	-	-	-	1	-	1	-	-	-	-	-	-	-	-
	1	3	-	1	-	-	-	1	-	1	-	-	-	-	-	-	-	-
	15	62	9	33	6	18	3	10	4	-	1	2	-	-	-	3	4	5
	15	62	9	33	6	18	3	10	4	-	1	2	-	-	-	3	4	5
	1	4	1	2	1	1	2	2	1	1	1	-	-	-	-	-	-	4
	1	4	1	2	1	1	2	2	1	1	1	-	-	-	-	-	-	4
	13	11	7	2	1	-	5	-	1	-	1	-	-	-	-	-	1	-
	13	11	7	2	1	-	5	-	1	-	1	-	-	-	-	-	1	-
	16	4	11	2	1	-	-	-	-	-	-	-	-	-	-	-	-	-
	9	8	9	4	3	2	1	-	-	-	-	-	-	-	-	-	1	-
	3	-	1	-	-	-	-	-	-	-	-	-	-	-	-	-	-	1
	-	1	-	-	-	-	-	-	-	-	-	-	-	-	-	-	-	-
	4	-	1	-	-	-	-	-	-	-	-	-	-	-	-	-	-	-
	3	-	2	-	-	1	-	-	-	-	-	-	-	-	-	-	-	-
	3	-	-	-	-	-	-	-	-	-	-	-	-	-	-	-	1	-
	4	-	3	-	-	-	-	-	-	-	-	-	-	-	-	-	-	-
	42	13	27	6	4	3	1	-	-	-	-	-	-	-	-	-	2	1
	1	-	-	-	1	-	-	-	-	-	-	-	-	-	-	-	-	-
	1	-	-	-	1	-	-	-	-	-	-	-	-	-	-	-	-	-
	4	5	1	3	-	-	1	-	-	-	1	-	-	-	-	-	-	-
	11	9	6	4	1	1	1	-	1	-	-	-	-	-	-	-	3	1
	14	2	4	-	1	-	-	-	-	-	-	-	-	-	-	-	-	-
	1	1	1	-	2	-	1	-	-	-	-	-	-	-	-	-	-	-
	6	2	3	-	1	-	-	1	1	-	-	-	-	-	-	-	-	-
	3	1	1	-	-	-	-	-	-	-	-	-	-	-	-	-	-	-
	2	3	1	-	-	-	-	-	-	-	-	-	-	-	-	-	-	-
	2	1	-	3	-	-	-	-	-	-	-	-	-	-	-	-	-	-
	3	2	2	-	1	-	-	-	-	-	-	-	-	-	-	-	-	-
	19	1	7	2	3	-	1	-	1	-	-	-	-	-	1	-	1	-
	3	2	1	1	-	-	-	-	-	-	-	-	-	-	-	-	1	-
	68	29	27	13	9	1	4	1	3	-	1	-	-	-	1	-	5	1
	1	2	1	1	-	2	-	2	-	-	-	-	-	-	-	-	-	-
	2	-	1	-	-	1	-	-	1	-	1	-	-	-	1	-	7	-
	10	5	9	-	10	1	1	1	2	-	-	2	1	1	-	-	6	10
	1	2	1	-	1	-	-	-	-	-	1	-	-	-	-	-	2	1
	14	9	12	1	11	4	1	3	3	-	2	2	1	1	1	-	15	11
	593	677	325	281	159	156	76	69	38	32	30	28	15	8	9	16	80	74



Aantal diploma's (1) in het academiejaar 2012-2013

	Totaal			1993 en later		1992		1991		
	M	V	T	M	V	M	V	M	V	
Master - Universiteiten										
Archeologie en kunstwetenschappen										
Archeology	1	1	2	-	-	-	-	-	-	
Archeologie	16	21	37	-	-	-	-	3	12	
Kunstwetenschappen	11	79	90	-	-	-	-	5	31	
Kunstwetenschappen en archeologie	7	17	24	-	-	-	-	1	4	
Musicologie	6	7	13	-	-	1	1	2	3	
Totaal	41	125	166	-	-	1	1	11	50	
Archeologie en kunstwetenschappen; Economische en toegepaste economische wetenschappen; Geschiedenis; Politieke en sociale wetenschappen; Psychologie en pedagogische wetenschappen; Rechten, notariaat en criminologische wetenschappen; Taal- en letterkunde; Wetenschappen										
Urban Studies	4	6	10	-	-	-	-	-	-	
Totaal	4	6	10	-	-	-	-	-	-	
Archeologie en kunstwetenschappen; Taal- en letterkunde										
Cultural Studies	-	17	17	-	-	-	-	-	1	
Culturele studies	15	62	77	-	-	-	-	2	4	
Totaal	15	79	94	-	-	-	-	2	5	
Bewegings- en revalidatiewetenschappen										
Adapted Physical Activity (EM)	3	13	16	-	-	-	-	-	-	
Lichamelijke opvoeding en bewegingswetenschappen	119	92	211	-	-	1	-	53	52	
Rehabilitation Sciences & Physiotherapy	2	11	13	-	-	-	-	-	-	
Revalidatiewetenschappen en kinesitherapie	102	274	376	-	-	-	-	-	3	
Totaal	226	390	616	-	-	1	-	53	55	
Biomedische wetenschappen										
Biomedical Sciences	5	9	14	-	-	-	-	-	-	
Biomedische wetenschappen	58	163	221	-	-	-	-	-	3	
Totaal	63	172	235	-	-	-	-	-	3	
Diergeneeskunde										
Diergeneeskunde	42	135	177	-	-	-	-	-	-	
Totaal	42	135	177	-	-	-	-	-	-	
Economische en toegepaste economische wetenschappen										
Accountancy en revisoraat	20	17	37	-	-	-	-	-	3	
Algemene economie	17	8	25	-	-	-	-	-	-	
Applied Economic Sciences: Business Administration	16	25	41	-	-	-	-	-	1	
Applied Economic Sciences: Economic Policy	3	4	7	-	-	-	-	1	1	
Bedrijfsconomie	67	34	101	-	-	-	-	-	-	
Bedrijfskunde	43	34	77	-	-	-	-	-	1	
Beleidsconomie	26	10	36	-	-	-	-	1	-	
Business Economics	26	33	59	-	-	-	1	10	6	
Cultuurmanagement	15	71	86	-	-	-	-	1	2	
Economics	18	6	24	-	-	-	-	7	1	
Economische wetenschappen	44	19	63	-	-	-	-	11	10	
Informatiemanagement	6	1	7	-	-	-	-	-	-	
Information Management	20	8	28	-	-	-	-	-	1	
Management	93	94	187	-	-	2	-	5	4	
Management (E)	52	47	99	-	-	-	-	-	-	
Management Science	10	10	20	-	-	-	-	-	-	
Organisatie en management	49	43	92	-	-	-	-	-	2	
Toegepaste economische wetenschappen	310	231	541	-	-	1	2	123	129	
Toegepaste economische wetenschappen: bedrijfskunde	87	72	159	-	-	-	-	33	37	
Toegepaste economische wetenschappen: economisch beleid	6	5	11	-	-	-	-	3	2	
Toegepaste economische wetenschappen: handelsingenieur	324	216	540	-	-	-	-	10	4	
Toegepaste economische wetenschappen: handelsingenieur in de beleidsinformatica	38	12	50	-	-	-	-	1	-	
Verzekeringen	7	4	11	-	-	-	-	1	-	
Totaal	1.297	1.004	2.301	-	-	3	3	207	204	
Economische en toegepaste economische wetenschappen; Politieke en sociale wetenschappen										
Sociaal-economische wetenschappen	2	29	31	-	-	-	1	2	13	
Totaal	2	29	31	-	-	-	1	2	13	
Economische en toegepaste economische wetenschappen; Rechten, notariaat en criminologische wetenschappen										
Economie, recht en bedrijfskunde	7	12	19	-	-	-	-	-	-	
Totaal	7	12	19	-	-	-	-	-	-	

ONDERWIJS

per opleiding en geboortjaar (basisopleidingen) (vervolg)

	1990		1989		1988		1987		1986		1985		1984		1983		1982 en vroeger	
	M	V	M	V	M	V	M	V	M	V	M	V	M	V	M	V	M	V
	-	-	-	-	-	-	-	-	-	-	-	-	1	-	-	-	-	1
	3	4	1	1	4	2	1	-	2	2	-	-	1	-	-	-	1	-
	-	19	1	14	2	5	-	7	1	1	-	1	-	1	-	-	2	-
	-	2	1	5	1	1	1	-	1	3	-	1	-	-	-	-	2	1
	1	1	1	-	-	1	-	1	-	-	1	-	-	-	-	-	-	-
	4	26	4	20	7	9	2	8	4	6	1	2	2	1	-	-	5	2
	-	-	1	2	-	2	2	1	-	1	1	-	-	-	-	-	-	-
	-	-	1	2	-	2	2	1	-	1	1	-	-	-	-	-	-	-
	-	3	-	1	-	6	-	-	-	4	-	-	-	-	-	-	-	2
	3	20	5	17	2	12	2	6	-	2	1	-	-	-	-	-	-	1
	3	23	5	18	2	18	2	6	-	6	1	-	-	-	-	-	-	3
	-	1	-	2	1	-	-	2	-	5	-	2	-	-	-	1	2	-
	32	25	14	10	7	2	5	3	3	-	-	-	1	-	1	-	2	-
	-	-	-	1	1	4	-	2	-	-	1	1	-	1	-	-	-	2
	50	160	26	74	11	20	5	6	4	2	1	5	2	1	1	-	2	3
	82	186	40	87	20	26	10	13	7	7	2	8	3	2	2	1	6	5
	3	6	-	1	1	1	-	-	-	-	-	1	-	-	-	-	1	-
	29	101	13	41	8	8	4	7	1	1	1	1	-	-	1	-	1	1
	32	107	13	42	9	9	4	7	1	1	1	2	-	-	1	-	2	1
	-	-	14	65	11	25	4	17	5	8	3	10	-	5	4	1	1	4
	-	-	14	65	11	25	4	17	5	8	3	10	-	5	4	1	1	4
	5	5	9	3	2	1	2	4	-	-	1	-	-	-	-	-	1	1
	1	-	6	4	4	2	2	2	2	-	-	-	1	-	-	-	1	-
	1	1	3	9	1	4	2	4	4	1	4	1	1	4	-	-	-	-
	-	-	1	1	-	-	-	1	-	-	1	1	-	-	-	-	-	-
	11	2	23	14	17	12	8	3	3	-	-	2	1	-	1	-	3	1
	4	6	15	7	7	2	5	6	2	1	2	-	-	-	2	2	6	9
	6	2	11	6	4	1	1	1	-	-	2	-	-	-	-	-	1	-
	1	7	5	10	5	5	1	1	2	-	1	-	-	1	-	1	1	1
	3	23	2	22	3	11	2	6	-	3	2	3	-	1	-	-	2	-
	-	1	5	2	-	1	1	-	1	-	1	-	-	-	1	-	2	1
	9	4	9	1	5	3	7	-	1	-	1	-	-	-	-	-	1	1
	1	-	3	-	1	-	-	-	-	-	-	-	-	-	-	-	1	1
	6	4	5	1	3	1	1	-	-	-	1	-	-	-	2	-	2	1
	29	25	28	38	18	15	6	9	-	2	2	-	-	-	-	-	3	1
	-	4	2	2	2	5	5	5	5	6	3	5	3	3	4	6	28	11
	-	-	2	1	-	4	2	3	3	-	3	-	-	2	-	-	-	-
	16	13	12	11	10	5	7	2	4	5	-	2	-	-	1	-	-	2
	93	63	48	22	26	9	10	1	-	2	5	1	2	1	-	-	2	1
	23	18	16	9	7	5	4	1	-	1	2	1	-	-	2	-	-	-
	-	2	2	1	1	-	-	-	-	-	-	-	-	-	-	-	-	-
	204	166	74	31	24	11	8	4	2	-	1	-	-	-	1	-	-	-
	27	12	7	-	2	-	1	-	-	-	-	-	-	-	-	-	-	-
	2	1	3	3	-	-	-	-	-	-	-	-	-	-	-	-	1	-
	442	359	291	198	142	97	75	53	29	21	32	16	8	12	13	10	55	31
	-	8	-	5	-	1	-	-	-	-	-	-	-	1	-	-	-	-
	-	8	-	5	-	1	-	-	-	-	-	-	-	1	-	-	-	-
	4	8	2	4	-	-	-	-	-	-	1	-	-	-	-	-	-	-
	4	8	2	4	-	-	-	-	-	-	1	-	-	-	-	-	-	-



Aantal diploma's (1) in het academiejaar 2012-2013

	Totaal			1993 en later		1992		1991		
	M	V	T	M	V	M	V	M	V	
Farmaceutische wetenschappen										
Farmaceutische zorg	32	225	257	-	-	-	-	-	3	
Geneesmiddelenontwikkeling	50	97	147	-	-	-	-	-	2	
Totaal	82	322	404	-	-	-	-	-	5	
Geneeskunde										
Geneeskunde	288	465	753	-	-	-	-	-	-	
Totaal	288	465	753	-	-	-	-	-	-	
Geneeskunde; Toegepaste biologische wetenschappen; Toegepaste wetenschappen; Wetenschappen										
Bioinformatics	4	3	7	-	-	-	-	-	-	
Totaal	4	3	7	-	-	-	-	-	-	
Geschiedenis										
Geschiedenis	163	118	281	-	-	-	-	56	59	
Geschiedenis van de Oudheid	8	7	15	-	-	-	-	1	4	
Totaal	171	125	296	-	-	-	-	57	63	
Geschiedenis; Politieke en sociale wetenschappen; Taal- en letterkunde										
European studies: Transnational and Global Perspectives	24	31	55	-	-	-	-	6	2	
Europese studies: Transnationale en mondiale perspectieven	4	10	14	-	-	-	-	2	2	
Totaal	28	41	69	-	-	-	-	8	4	
Geschiedenis; Taal- en letterkunde										
Afrikaanse talen en culturen	2	7	9	-	-	-	-	1	5	
Oost-Europese talen en culturen	9	11	20	-	-	-	-	3	5	
Oosterse talen en culturen	11	10	21	-	-	1	-	1	5	
Taal- en regiostudies: Arabistiek en Islamkunde	1	9	10	-	-	-	-	-	5	
Taal- en regiostudies: Japanologie	10	6	16	-	-	-	-	-	1	
Taal- en regiostudies: Oude Nabije Oosten	1	5	6	-	-	-	-	-	2	
Taal- en regiostudies: Sinologie	4	5	9	-	-	-	-	-	-	
Taal- en regiostudies: Slavistiek en Oost-Europakunde	2	5	7	-	-	1	-	1	4	
Totaal	40	58	98	-	-	2	-	6	27	
Godgeleerdheid, godsdienstwetenschappen en kerkelijk recht										
Godgeleerdheid en godsdienstwetenschappen	17	19	36	-	-	-	-	2	3	
Society, Law and Religion	4	1	5	-	-	-	-	-	-	
Theology and Religious Studies	41	11	52	-	-	-	-	-	1	
Wereldgodsdiensten, interreligieuze dialoog en religiestudie	3	5	8	-	-	-	-	1	-	
Totaal	65	36	101	-	-	-	-	3	4	
Politieke en sociale wetenschappen										
Communicatiewetenschappen	154	390	544	-	-	2	1	39	132	
Communication Studies	10	32	42	-	-	-	-	-	1	
EU-studies	38	46	84	-	-	-	-	4	14	
Filmstudies en visuele cultuur	15	28	43	-	-	-	-	2	4	
Overheidsmanagement en -beleid	13	12	25	-	-	-	-	-	1	
Politieke communicatie	8	13	21	-	-	-	-	-	2	
Politieke wetenschappen	99	71	170	-	-	-	1	17	20	
Sociologie	40	100	140	-	-	-	-	6	38	
Vergelijkende en Europese politiek	16	7	23	-	-	-	-	6	1	
Vergelijkende en internationale politiek	42	42	84	-	-	-	-	13	13	
Totaal	435	741	1.176	-	-	2	2	87	226	
Politieke en sociale wetenschappen; Taal- en letterkunde										
Bedrijfscommunicatie	34	121	155	-	-	-	1	4	34	
Totaal	34	121	155	-	-	-	1	4	34	
Politieke en sociale wetenschappen; Wetenschappen										
Milieuwetenschap	13	21	34	-	-	-	-	1	1	
Totaal	13	21	34	-	-	-	-	1	1	
Psychologie en pedagogische wetenschappen										
Agogische wetenschappen	5	39	44	-	-	-	-	-	16	
Educatieve studies	8	63	71	-	-	-	-	-	1	
Educational Sciences	1	-	1	-	-	-	-	-	-	
Educational Studies	10	12	22	-	-	-	-	-	-	
Onderwijskunde	1	5	6	-	-	-	-	-	1	
Opleidings- en onderwijswetenschappen	6	23	29	-	-	-	-	-	-	
Pedagogische wetenschappen	24	319	343	-	-	-	-	-	2	
Psychologie	98	642	740	-	-	-	-	-	8	
Social and Cultural Anthropology	9	18	27	-	-	-	-	-	-	
Sociale en culturele antropologie	9	33	42	-	-	-	-	-	-	
Totaal	171	1.154	1.325	-	-	-	-	-	28	

ONDERWIJS

per opleiding en geboortjaar (basisopleidingen) (vervolg)

	1990		1989		1988		1987		1986		1985		1984		1983		1982 en vroeger	
	M	V	M	V	M	V	M	V	M	V	M	V	M	V	M	V	M	V
	18	145	9	50	1	13	3	7	-	1	1	1	-	-	-	2	-	3
	34	79	9	13	6	2	1	1	-	-	-	-	-	-	-	-	-	-
	52	224	18	63	7	15	4	8	-	1	1	1	-	-	-	2	-	3
	-	-	9	14	194	344	40	67	25	15	9	7	5	5	2	3	4	10
	-	-	9	14	194	344	40	67	25	15	9	7	5	5	2	3	4	10
	-	-	1	-	1	1	1	1	-	-	-	-	-	-	-	-	1	1
	-	-	1	-	1	1	1	1	-	-	-	-	-	-	-	-	1	1
	40	27	27	13	16	7	6	5	5	1	3	2	2	2	1	-	7	2
	5	1	1	-	-	-	-	2	1	-	-	-	-	-	-	-	-	-
	45	28	28	13	16	7	6	7	6	1	3	2	2	2	1	-	7	2
	3	6	5	5	3	5	2	-	1	2	2	4	-	3	1	2	1	2
	1	5	-	2	-	1	1	-	-	-	-	-	-	-	-	-	-	-
	4	11	5	7	3	6	3	-	1	2	2	4	-	3	1	2	1	2
	1	-	-	-	-	1	-	-	-	1	-	-	-	-	-	-	-	-
	1	2	2	-	-	3	-	1	-	-	-	-	2	-	-	-	1	-
	1	3	3	-	2	-	1	-	-	-	1	1	-	1	-	-	1	-
	-	1	-	-	-	1	-	2	-	-	-	-	-	-	1	-	-	-
	3	2	1	3	3	-	1	-	1	-	-	-	-	-	-	-	1	-
	-	2	-	-	1	-	-	-	-	-	-	-	-	1	-	-	-	-
	2	3	2	1	-	-	-	1	-	-	-	-	-	-	-	-	-	-
	-	-	-	-	-	-	-	-	-	-	-	-	-	-	-	1	-	-
	8	13	8	4	6	5	2	4	1	1	1	1	2	2	1	1	3	-
	3	3	1	1	3	2	-	-	-	1	1	2	-	1	-	-	7	6
	-	-	-	-	-	-	-	-	-	-	-	-	-	-	-	-	4	1
	1	1	-	-	2	-	-	-	1	-	-	-	2	2	2	-	33	7
	-	-	1	2	1	-	-	-	-	1	-	-	-	-	-	-	-	2
	4	4	2	3	6	2	-	-	1	2	1	2	2	3	2	-	44	16
	33	129	40	56	16	43	10	5	3	10	3	6	1	3	1	1	6	4
	3	7	2	7	1	5	1	2	2	3	-	1	-	-	1	2	-	4
	13	9	6	9	6	4	5	6	1	1	1	2	-	-	-	1	2	-
	5	8	3	7	4	2	-	3	-	3	-	-	-	-	-	-	1	1
	3	-	3	4	1	3	1	-	1	-	-	1	-	-	1	1	3	2
	2	5	3	2	2	2	1	1	-	-	-	-	-	-	-	-	-	1
	21	11	12	14	17	10	11	7	7	5	1	-	3	1	2	1	8	1
	8	24	9	17	7	9	4	4	2	3	1	1	1	1	-	1	2	2
	2	5	5	-	2	-	-	-	1	-	-	1	-	-	-	-	-	-
	5	9	14	7	6	9	1	1	2	1	-	1	-	-	-	-	1	1
	95	207	97	123	62	87	34	29	19	26	6	13	5	5	5	7	23	16
	13	41	7	32	6	8	2	4	2	1	-	-	-	-	-	-	-	-
	13	41	7	32	6	8	2	4	2	1	-	-	-	-	-	-	-	-
	1	6	7	10	1	2	2	-	-	-	-	-	-	-	-	-	1	2
	1	6	7	10	1	2	2	-	-	-	-	-	-	-	-	-	1	2
	1	7	1	6	2	5	1	-	-	2	-	-	-	1	-	-	-	2
	-	24	2	13	3	11	1	3	2	3	-	1	-	-	1	-	-	6
	-	-	1	-	-	-	-	-	-	-	-	-	-	-	-	-	-	-
	-	-	-	1	1	2	-	1	1	1	1	1	1	2	-	4	6	1
	-	-	-	3	-	-	-	-	-	-	-	-	-	-	-	-	1	1
	-	1	-	7	-	-	-	1	2	2	-	1	-	-	-	1	4	10
	4	153	5	84	11	50	-	16	1	6	-	3	1	2	1	-	1	3
	24	298	30	145	17	105	10	39	6	16	4	6	2	2	1	6	4	17
	-	3	-	4	2	-	1	4	-	2	3	2	1	-	-	-	2	3
	-	2	2	11	2	10	2	1	-	1	-	4	1	1	-	1	2	2
	29	488	41	274	38	183	15	65	12	33	8	17	6	8	2	13	20	45



Aantal diploma's (1) in het academiejaar 2012-2013

	Totaal			1993 en later		1992		1991		
	M	V	T	M	V	M	V	M	V	
Rechten, notariaat en criminologische wetenschappen										
Criminologische wetenschappen	64	235	299	-	-	-	2	12	65	
Criminology	1	3	4	-	-	-	-	-	-	
Law	2	10	12	-	-	-	-	-	-	
Rechten	425	662	1.087	-	-	-	-	6	10	
Rechten (gezamenlijke opleiding)	6	31	37	-	-	-	-	-	-	
Totaal	498	941	1.439				2	18	75	
Sociale gezondheidswetenschappen										
Gezondheidsvoorlichting en -bevordering	2	54	56	-	-	-	-	-	-	
Logopedische en audiologische wetenschappen	4	142	146	-	-	-	2	1	73	
Management en beleid van de gezondheidszorg	29	93	122	-	-	-	-	-	-	
Management, zorg en beleid in de gerontologie	1	6	7	-	-	-	-	-	-	
Seksuologie	2	30	32	-	-	-	-	-	-	
Totaal	38	325	363				2	1	73	
Taal- en letterkunde										
Historische taal- en letterkunde	4	5	9	-	-	-	-	2	2	
Langue et littérature françaises	-	1	1	-	-	-	-	-	-	
Linguistics and Literature: English	2	3	5	-	-	-	-	-	-	
Literatuur van de moderniteit	3	9	12	-	-	-	-	1	3	
Meertalige professionele communicatie	14	91	105	-	-	-	1	-	17	
Taal- en letterkunde	114	377	491	-	-	3	2	52	186	
Taalkunde	4	24	28	-	-	-	2	2	9	
Theater- en filmwetenschap	9	25	34	-	-	-	-	1	9	
Vergelijkende moderne letterkunde	12	19	31	-	-	-	1	7	9	
Western Literature	4	4	8	-	-	-	1	1	-	
Westerse literatuur	10	28	38	-	-	-	-	8	15	
Totaal	176	586	762			3	7	74	250	
Tandheelkunde										
Tandheelkunde	36	74	110	-	-	-	-	-	-	
Totaal	36	74	110							
Toegepaste biologische wetenschappen										
Aquaculture	7	6	13	-	-	-	-	-	-	
Bio-ingenieurswetenschappen: biosysteemtechniek	7	3	10	-	-	-	-	-	-	
Bio-ingenieurswetenschappen: bos en natuurbeheer	8	5	13	-	-	-	-	-	-	
Bio-ingenieurswetenschappen: cel- en genbiotechnologie	25	26	51	-	-	-	-	1	-	
Bio-ingenieurswetenschappen: cel- en gentechnologie	20	24	44	-	-	-	-	1	-	
Bio-ingenieurswetenschappen: chemie en bioprocestechnologie	32	14	46	-	-	-	-	-	1	
Bio-ingenieurswetenschappen: katalytische technologie	27	6	33	-	-	-	-	-	-	
Bio-ingenieurswetenschappen: land- en bosbeheer	7	8	15	-	-	-	-	-	-	
Bio-ingenieurswetenschappen: land- en waterbeheer	7	4	11	-	-	-	-	-	-	
Bio-ingenieurswetenschappen: landbouwkunde	29	18	47	-	-	-	-	-	-	
Bio-ingenieurswetenschappen: levensmiddelenwetenschappen en voeding	5	9	14	-	-	-	-	-	-	
Bio-ingenieurswetenschappen: levensmiddelentechnologie	9	23	32	-	-	-	-	-	1	
Bio-ingenieurswetenschappen: milieutechnologie	24	20	44	-	-	-	-	-	-	
Environmental Sanitation	6	20	26	-	-	-	-	-	-	
Environmental Technology and Engineering (EM)	9	8	17	-	-	-	-	-	-	
Food Technology	14	12	26	-	-	-	-	-	-	
Molecular Biology	23	7	30	-	-	-	-	-	-	
Nutrition and Rural Development	13	15	28	-	-	-	-	-	-	
Rural Development (EM)	9	10	19	-	-	-	-	-	-	
Tropical Natural Resources Management	4	1	5	-	-	-	-	-	-	
Totaal	285	239	524					2	2	
Toegepaste biologische wetenschappen; Toegepaste wetenschappen										
Water Resources Engineering	19	8	27	-	-	-	-	-	-	
Totaal	19	8	27							
Toegepaste biologische wetenschappen; Toegepaste wetenschappen; Wetenschappen										
Bio-ingenieurswetenschappen: milieutechnologie	10	5	15	-	-	-	-	-	-	
Earth Observation	1	2	3	-	-	-	-	-	1	
Nanoscience and Nanotechnology	10	4	14	-	-	-	-	-	-	
Nanoscience and Nanotechnology (EM)	15	8	23	-	-	-	-	1	-	
Nanowetenschappen en nanotechnologie	11	1	12	-	-	-	-	1	-	
Totaal	47	20	67					2	1	

ONDERWIJS

per opleiding en geboortjaar (basisopleidingen) (vervolg)

	1990		1989		1988		1987		1986		1985		1984		1983		1982 en vroeger	
	M	V	M	V	M	V	M	V	M	V	M	V	M	V	M	V	M	V
	14	62	15	52	9	20	3	14	1	4	1	5	3	1	-	3	6	7
	-	-	-	-	-	1	-	1	-	-	-	-	-	1	-	-	-	1
	1	6	-	1	-	-	-	2	1	-	-	-	-	-	-	-	-	1
	205	344	98	155	44	61	31	37	12	15	6	8	2	5	4	7	17	20
	3	21	-	6	-	1	1	1	-	1	1	-	1	-	-	-	-	1
	223	433	113	214	53	83	36	54	14	20	8	13	6	7	4	10	23	30
	1	27	1	13	-	2	-	3	-	3	-	-	-	-	-	1	-	5
	1	36	-	23	1	4	1	1	-	2	-	-	-	1	-	-	-	-
	3	19	2	29	4	16	2	6	3	1	-	5	3	2	2	2	10	13
	-	-	-	-	-	1	-	-	1	-	-	-	-	2	-	-	-	3
	-	-	-	10	-	8	1	5	-	2	-	2	1	1	-	-	-	2
	5	82	3	75	5	31	4	15	4	8	-	7	4	6	2	3	10	23
	2	3	-	-	-	-	-	-	-	-	-	-	-	-	-	-	-	-
	-	-	-	1	-	-	-	-	-	-	-	-	-	-	-	-	-	-
	-	-	-	-	-	-	-	-	1	2	-	-	1	-	-	-	-	1
	1	3	-	-	1	1	-	2	-	-	-	-	-	-	-	-	-	-
	7	35	2	22	3	10	-	4	-	-	-	1	-	1	-	-	2	-
	20	72	11	49	9	31	3	12	4	5	1	5	2	2	3	-	6	13
	-	6	2	3	-	1	-	1	-	1	-	-	-	1	-	-	-	-
	2	8	2	5	2	2	1	1	1	-	-	-	-	-	-	-	-	-
	4	5	1	2	-	1	-	-	-	-	-	1	-	-	-	-	-	-
	2	1	-	-	-	-	1	1	-	-	-	-	-	-	-	-	-	1
	2	8	-	4	-	-	-	1	-	-	-	-	-	-	-	-	-	-
	40	141	18	86	15	46	5	22	6	8	1	7	3	4	3	-	8	15
	17	36	8	19	4	7	2	5	-	-	2	4	1	-	-	-	2	3
	17	36	8	19	4	7	2	5	-	-	2	4	1	-	-	-	2	3
	-	-	-	-	-	-	1	2	2	2	-	1	-	-	-	-	4	1
	5	3	-	-	1	-	-	-	1	-	-	-	-	-	-	-	-	-
	3	4	5	1	-	-	-	-	-	-	-	-	-	-	-	-	-	-
	18	18	5	5	1	3	-	-	-	-	-	-	-	-	-	-	-	-
	11	18	5	4	1	1	1	1	-	-	-	-	1	-	-	-	-	-
	26	12	4	1	1	-	1	-	-	-	-	-	-	-	-	-	-	-
	20	5	4	1	-	-	3	-	-	-	-	-	-	-	-	-	-	-
	5	6	2	-	-	2	-	-	-	-	-	-	-	-	-	-	-	-
	6	1	1	-	-	2	-	1	-	-	-	-	-	-	-	-	-	-
	16	7	11	11	1	-	1	-	-	-	-	-	-	-	-	-	-	-
	3	4	2	4	-	1	-	-	-	-	-	-	-	-	-	-	-	-
	8	19	1	2	-	-	-	-	-	1	-	-	-	-	-	-	-	-
	16	11	5	7	1	2	2	-	-	-	-	-	-	-	-	-	-	-
	-	-	-	-	-	1	-	1	-	2	1	3	2	7	-	2	3	4
	-	1	-	1	-	3	-	1	-	1	3	1	2	-	-	-	4	-
	-	-	-	-	-	1	3	4	3	3	2	2	1	-	1	1	4	1
	-	-	-	-	1	4	2	2	1	1	2	4	1	2	8	-	8	2
	-	1	-	3	-	4	1	1	1	1	2	4	1	-	-	-	8	2
	-	-	-	1	1	2	2	-	2	-	-	2	-	2	1	1	3	1
	2	-	1	-	-	1	-	-	-	-	-	-	-	-	-	-	1	-
	139	110	46	41	8	23	17	13	10	11	10	13	8	11	10	4	35	11
	-	-	1	-	2	2	2	1	1	1	1	-	2	2	4	1	6	1
	-	-	1	-	2	2	2	1	1	1	1	-	2	2	4	1	6	1
	4	5	4	-	1	-	1	-	-	-	-	-	-	-	-	-	-	-
	-	-	-	-	-	-	1	-	-	-	-	1	-	-	-	-	-	-
	1	1	2	1	1	2	3	-	-	-	1	-	1	-	1	-	-	-
	-	1	6	3	3	2	2	1	1	-	-	-	1	1	-	-	1	-
	3	1	3	-	3	-	-	-	-	-	-	-	1	-	-	-	-	-
	8	8	15	4	8	4	7	1	1	-	1	1	3	1	1	-	1	-



Aantal diploma's (1) in het academiejaar 2012-2013

	Totaal			1993 en later		1992		1991		
	M	V	T	M	V	M	V	M	V	
Toegepaste biologische wetenschappen; Wetenschappen										
Physical Land Resources	12	9	21	-	-	-	-	-	-	
Totaal	12	9	21	-	-	-	-	-	-	
Toegepaste wetenschappen										
Applied Sciences and Engineering: Applied Computer Science	4	1	5	-	-	-	-	-	-	
Applied Sciences and Engineering: Computer Science	2	2	4	-	-	-	-	-	-	
Architectural Engineering	6	8	14	-	-	-	-	-	-	
Biomedical Engineering	11	5	16	-	-	-	-	-	-	
Biomedical Engineering (EM)	2	3	5	-	-	-	-	-	-	
Chemical and Material Engineering	10	10	20	-	-	-	-	1	1	
Civil Engineering	18	8	26	-	-	-	-	-	1	
Electro-Mechanical Engineering	43	9	52	-	-	1	-	-	1	
Electronics and Information Technology Engineering	1	2	3	-	-	-	-	-	-	
Energy (EIT-KIC)	5	-	5	-	-	-	-	-	-	
Engineering: Biomedical Engineering	2	2	4	-	-	-	-	-	-	
Engineering: Chemical Technology	25	9	34	-	-	-	-	1	-	
Engineering: Chemical Technology (Engineering Rheology) (EM)	4	1	5	-	-	-	-	-	-	
Engineering: Electrical Engineering	22	6	28	-	-	-	-	-	-	
Engineering: Energy	1	-	1	-	-	-	-	-	-	
Engineering: Materials Engineering	12	6	18	-	-	-	-	-	-	
Fire Safety Engineering (EM)	15	5	20	-	-	-	-	-	-	
Ingenieurswetenschappen: architectuur	73	85	158	-	-	-	-	2	3	
Ingenieurswetenschappen: bedrijfskundige systemen en operationeel onderzoek	25	3	28	-	-	1	-	-	-	
Ingenieurswetenschappen: biomedische ingenieurstechnieken	1	3	4	-	-	-	-	-	-	
Ingenieurswetenschappen: biomedische technologie	13	7	20	-	-	-	-	-	-	
Ingenieurswetenschappen: bouwkunde	82	20	102	-	-	-	-	2	-	
Ingenieurswetenschappen: chemie en materialen	1	-	1	-	-	-	-	-	-	
Ingenieurswetenschappen: chemische technologie	21	4	25	-	-	-	-	-	1	
Ingenieurswetenschappen: computerwetenschappen	141	5	146	-	-	-	-	4	-	
Ingenieurswetenschappen: elektrotechniek	24	2	26	-	-	-	-	3	-	
Ingenieurswetenschappen: elektrotechniek (ICT)	29	3	32	-	-	-	-	-	-	
Ingenieurswetenschappen: elektronica en informatietechnologie	1	-	1	-	-	-	-	-	-	
Ingenieurswetenschappen: energie	47	6	53	-	-	-	-	-	-	
Ingenieurswetenschappen: fotonica	7	2	9	-	-	-	-	-	-	
Ingenieurswetenschappen: materiaalkunde	14	9	23	-	-	-	-	-	-	
Ingenieurswetenschappen: toegepaste computerwetenschappen	1	1	2	-	-	-	-	-	-	
Ingenieurswetenschappen: toegepaste natuurkunde	7	1	8	-	-	-	-	1	-	
Ingenieurswetenschappen: verkeer, logistiek en intelligente transportsystemen	3	3	6	-	-	-	-	-	-	
Ingenieurswetenschappen: werktuigkunde	71	4	75	-	-	-	-	6	1	
Ingenieurswetenschappen: werktuigkunde-elektrotechniek	57	3	60	-	-	-	-	2	-	
Ingenieurswetenschappen: wiskundige ingenieurstechnieken	14	2	16	-	-	-	-	2	-	
Nuclear Fusion (EM)	18	5	23	-	-	-	-	-	-	
Photonics (EM)	12	-	12	-	-	-	-	-	-	
Photonics Science and Engineering	4	1	5	-	-	-	-	-	-	
Stedenbouw en ruimtelijke planning	2	8	10	-	-	-	-	-	-	
Totaal	851	254	1.105	-	-	2	-	24	8	
Verkeerskunde										
Verkeerskunde	9	5	14	-	-	-	-	-	-	
Totaal	9	5	14	-	-	-	-	-	-	
Wetenschappen										
Biochemie en biotechnologie	49	80	129	-	-	-	-	-	4	
Biologie	55	51	106	-	-	-	-	1	-	
Biology	19	17	36	-	-	-	-	-	-	
Biomolecular Sciences	2	4	6	-	-	-	-	-	-	
Chemie	40	13	53	-	-	-	-	-	-	
Chemie (gezamenlijke opleiding)	37	8	45	-	-	-	-	2	-	
Chemistry	1	1	2	-	-	-	-	-	-	
Computer Science	1	-	1	-	-	-	-	-	-	
Nematology (EM)	6	5	11	-	-	-	-	-	-	
Fysica	25	7	32	-	-	-	-	-	-	
Fysica en sterrenkunde (gezamenlijke opleiding)	23	8	31	-	-	-	-	-	-	
Geografie	24	22	46	-	-	-	-	-	-	
Geography	2	1	3	-	-	-	-	-	-	
Geologie	23	12	35	-	-	-	-	-	-	
Geology	-	1	1	-	-	-	-	-	-	
Geomatica en landmeetkunde	10	6	16	-	-	-	-	-	-	
Informatica	48	1	49	-	-	-	-	1	-	
Marine and Lacustrine Science Management	11	9	20	-	-	-	-	-	-	
Marine Biodiversity and Conservation (EM)	16	25	41	-	-	-	-	-	-	
Molecular and Cellular Biophysics	2	1	3	-	-	-	-	-	-	
Nematology	12	4	16	-	-	-	-	-	-	

ONDERWIJS

per opleiding en geboortjaar (basisopleidingen) (vervolg)

	1990		1989		1988		1987		1986		1985		1984		1983		1982 en vroeger	
	M	V	M	V	M	V	M	V	M	V	M	V	M	V	M	V	M	V
	-	-	-	-	-	-	1	3	3	1	1	-	5	2	-	-	2	3
	-	-	-	-	-	-	1	3	3	1	1	-	5	2	-	-	2	3
	-	-	-	-	1	-	-	-	1	-	-	-	-	-	-	-	2	1
	-	-	1	-	-	-	-	-	1	-	-	1	-	-	-	1	-	-
	2	7	1	1	2	-	-	-	1	-	-	-	-	-	-	-	-	-
	6	3	1	-	3	1	-	-	1	-	-	-	1	-	-	-	-	-
	-	-	-	1	-	1	-	-	1	1	-	-	-	-	1	-	-	-
	5	2	2	6	1	1	-	-	1	-	-	-	-	-	-	-	-	-
	11	3	3	2	2	-	1	1	1	-	-	1	-	-	-	-	-	-
	24	4	10	3	2	-	3	1	2	-	-	-	1	-	-	-	-	-
	-	-	-	-	-	-	1	-	-	1	-	-	-	-	-	-	-	1
	5	-	-	-	-	-	-	-	-	-	-	-	-	-	-	-	-	-
	-	2	-	-	1	-	1	-	-	-	-	-	-	-	-	-	-	-
	19	9	5	-	-	-	-	-	-	-	-	-	-	-	-	-	-	-
	-	-	-	1	-	-	-	-	2	-	-	-	1	-	-	-	1	-
	-	1	1	1	11	2	4	2	3	-	-	-	1	-	-	-	2	-
	1	-	-	-	-	-	-	-	-	-	-	-	-	-	-	-	-	-
	-	1	3	2	3	2	4	-	-	1	-	-	-	-	1	-	1	-
	-	-	1	1	1	1	3	-	3	-	1	1	1	-	1	-	4	2
	43	52	21	19	5	4	1	2	1	2	-	1	-	1	-	-	-	1
	5	-	8	2	8	-	1	1	-	-	-	-	-	-	-	-	2	-
	-	1	1	-	-	2	-	-	-	-	-	-	-	-	-	-	-	-
	10	5	1	2	-	-	-	-	-	-	-	-	-	-	-	-	2	-
	38	9	29	9	8	1	3	-	1	-	-	-	-	1	1	-	-	-
	-	-	-	-	1	-	-	-	-	-	-	-	-	-	-	-	-	-
	11	1	8	1	2	1	-	-	-	-	-	-	-	-	-	-	-	-
	73	3	31	2	15	-	7	-	4	-	1	-	1	-	1	-	4	-
	14	2	5	-	1	-	-	-	1	-	-	-	-	-	-	-	-	-
	19	2	7	1	3	-	-	-	-	-	-	-	-	-	-	-	-	-
	1	-	-	-	-	-	-	-	-	-	-	-	-	-	-	-	-	-
	26	3	13	3	4	-	1	-	1	-	1	-	-	-	-	-	1	-
	2	1	4	1	1	-	-	-	-	-	-	-	-	-	-	-	-	-
	10	6	2	1	1	2	1	-	-	-	-	-	-	-	-	-	-	-
	-	-	1	-	-	-	-	-	-	-	-	-	-	1	-	-	-	-
	5	1	-	-	-	-	-	-	-	-	-	-	1	-	-	-	-	-
	1	1	1	1	1	-	-	1	-	-	-	-	-	-	-	-	-	-
	40	2	17	1	5	-	3	-	-	-	-	-	-	-	-	-	-	-
	27	3	18	-	4	-	2	-	3	-	1	-	-	-	-	-	-	-
	6	2	3	-	2	-	-	-	-	-	-	-	-	-	-	-	1	-
	-	-	6	1	5	-	2	1	2	1	1	2	1	-	-	-	1	-
	4	-	3	-	2	-	1	-	-	-	1	-	-	-	1	-	-	-
	-	-	-	1	1	-	1	-	2	-	-	-	-	-	-	-	-	-
	-	-	2	1	-	2	-	3	-	1	-	1	-	-	-	-	-	-
	408	126	209	64	96	20	40	12	31	8	6	7	8	3	6	1	21	5
	-	4	2	1	5	-	-	-	-	-	-	-	-	-	-	-	2	-
	-	4	2	1	5	-	-	-	-	-	-	-	-	-	-	-	2	-
	30	52	10	14	6	7	-	2	1	1	1	-	-	-	1	-	-	-
	29	26	14	17	6	1	4	2	-	3	-	2	1	-	-	-	-	-
	1	1	1	2	1	3	5	1	1	3	2	4	2	1	1	1	5	1
	-	-	-	-	1	1	-	1	-	1	-	-	-	1	-	-	1	-
	21	9	10	2	7	-	1	-	-	1	1	-	-	-	-	-	-	1
	27	6	5	1	2	1	-	-	-	-	1	-	-	-	-	-	-	-
	-	-	-	1	-	-	-	-	-	-	1	-	-	-	-	-	-	-
	-	-	-	-	-	-	1	-	-	-	-	-	-	-	-	-	-	-
	-	-	1	1	1	1	1	2	1	-	-	-	2	1	-	-	1	-
	18	6	3	1	3	-	1	-	-	-	-	-	-	-	-	-	-	-
	17	6	4	1	-	1	-	-	1	-	-	-	-	-	-	-	1	-
	10	12	8	9	3	1	2	-	-	-	1	-	-	-	-	-	-	-
	-	-	-	-	1	1	-	-	-	-	-	-	1	-	-	-	-	-
	15	9	7	2	1	1	-	-	-	-	-	-	-	-	-	-	-	-
	-	-	-	-	-	-	-	-	-	-	-	-	-	-	-	-	-	1
	6	4	2	2	1	-	-	-	-	-	1	-	-	-	-	-	-	-
	18	1	20	-	6	-	-	-	2	-	1	-	-	-	-	-	-	-
	1	-	1	-	1	2	2	2	-	1	2	1	1	1	2	1	1	1
	-	1	4	5	2	6	1	5	4	4	3	2	1	1	-	1	-	-
	-	-	-	-	1	1	1	-	-	-	-	-	-	-	-	-	-	-
	-	-	-	-	2	-	-	-	1	-	1	1	2	2	-	1	6	-



Aantal diploma's (1) in het academiejaar 2012-2013

	Totaal			1993 en later		1992		1991		
	M	V	T	M	V	M	V	M	V	
Physics	6	-	6	-	-	-	-	-	-	
Statistics	35	26	61	-	-	-	-	-	-	
Sterrenkunde	6	-	6	-	-	-	-	-	-	
Theoretical Chemistry and Computational Modelling (EM)	-	1	1	-	-	-	-	-	-	
Toegepaste informatica	12	1	13	-	-	-	-	-	-	
Wiskunde	34	20	54	-	-	-	-	2	2	
Wiskundige informatica	3	1	4	-	-	-	-	-	-	
Totaal	502	325	827	-	-	-	-	6	6	
Wijsbegeerte en moraalwetenschappen										
Moraalwetenschappen	5	11	16	-	-	-	1	1	-	
Philosophy	16	11	27	-	-	-	-	1	1	
Wijsbegeerte	51	25	76	-	-	-	1	12	6	
Wijsbegeerte en moraalwetenschappen	16	7	23	-	-	-	-	-	1	
Totaal	88	54	142	-	-	-	2	14	8	
Totaal master - Universiteiten	5.589	7.879	13.468	-	-	14	21	582	1.145	
Master na professioneel gerichte bachelor										
Bewegings- en revalidatiewetenschappen										
Ergotherapeutische wetenschap (gezamenlijke opleiding)	1	12	13	-	-	-	-	-	-	
Totaal	1	12	13	-	-	-	-	-	-	
Economische en toegepaste economische wetenschappen; Wetenschappen										
Toerisme	9	14	23	-	-	-	-	-	-	
Totaal	9	14	23	-	-	-	-	-	-	
Geneeskunde										
Verpleegkunde en vroedkunde	30	147	177	-	-	-	-	-	1	
Totaal	30	147	177	-	-	-	-	-	1	
Politieke en sociale wetenschappen										
Sociaal werk	10	37	47	-	-	-	-	-	-	
Totaal	10	37	47	-	-	-	-	-	-	
Psychologie en pedagogische wetenschappen										
Sociaal werk	8	23	31	-	-	-	-	-	-	
Totaal	8	23	31	-	-	-	-	-	-	
Totaal master na professioneel gerichte bachelor	58	233	291	-	-	-	-	-	1	
Totaal eindexamen (2)	16.415	23.740	40.155	10	21	2.083	4.460	3.327	5.230	
Algemeen totaal	23.162	31.722	54.884	102	137	4.808	8.433	5.026	7.171	

(1) Het betreft diploma's behaald via diplomacontracten en examencontracten.

(2) Academisch gerichte bachelors (cursief) hebben als doelstelling door te stromen naar een masteropleiding. Deze diploma's worden daarom niet meegeteld in het totaal aantal uitgereikte eindexamen's. Ze worden wel meegeteld in het algemeen totaal.

ONDERWIJS

per opleiding en geboortjaar (basisopleidingen) (vervolg)

	1990		1989		1988		1987		1986		1985		1984		1983		1982 en vroeger	
	M	V	M	V	M	V	M	V	M	V	M	V	M	V	M	V	M	V
	-	-	-	-	2	-	2	-	-	-	-	-	-	-	-	-	2	-
	1	3	1	1	4	2	4	6	5	6	4	-	-	-	2	1	14	7
	-	-	2	-	2	-	-	-	-	-	-	-	-	-	-	-	-	-
	-	-	-	1	-	-	-	-	-	-	-	-	-	-	-	-	-	-
	3	-	3	-	2	-	1	-	1	-	-	-	1	-	-	-	1	1
	24	12	5	4	1	2	1	-	-	-	-	-	-	-	-	-	1	-
	3	1	-	-	-	-	-	-	-	-	-	-	-	-	-	-	-	-
	226	149	100	64	56	31	27	21	17	20	19	10	11	7	6	5	34	12
	1	1	1	1	-	3	1	3	-	1	1	1	-	-	-	-	-	-
	2	2	1	1	1	2	2	1	1	-	1	1	1	1	-	1	6	1
	8	5	3	2	8	3	7	2	-	-	4	-	2	-	-	-	7	6
	-	1	3	3	6	-	1	-	-	1	-	-	-	-	-	-	5	1
	11	9	8	7	15	8	11	6	1	2	7	2	3	1	-	1	18	8
	1.895	2.837	1.116	1.559	798	1.102	360	443	201	211	129	149	89	93	70	65	335	254
	-	2	-	3	-	1	-	-	-	-	-	-	-	2	-	2	1	2
	-	2	-	3	-	1	-	-	-	-	-	-	-	2	-	2	1	2
	2	2	1	7	2	1	1	2	-	1	-	-	-	-	-	-	3	1
	2	2	1	7	2	1	1	2	-	1	-	-	-	-	-	-	3	1
	7	38	6	35	4	9	1	14	2	5	1	8	1	6	-	2	8	29
	7	38	6	35	4	9	1	14	2	5	1	8	1	6	-	2	8	29
	-	11	1	11	3	7	-	1	1	1	-	-	-	1	1	-	4	5
	-	11	1	11	3	7	-	1	1	1	-	-	-	1	1	-	4	5
	2	5	-	10	1	3	1	1	-	1	-	-	1	1	-	1	3	1
	2	5	-	10	1	3	1	1	-	1	-	-	1	1	-	1	3	1
	11	58	8	66	10	21	3	18	3	8	1	8	2	10	1	5	19	38
	4.304	5.652	2.692	3.166	1.629	1.877	762	845	404	457	238	321	181	224	128	184	657	1.303
	5.310	6.577	3.228	3.581	1.890	2.106	891	964	478	518	288	359	213	251	147	206	781	1.419



Aantal diploma's (1) in het academiejaar 2012-2013

	Totaal			1993 en later		1992		1991		
	M	V	T	M	V	M	V	M	V	
Hogescholen										
Bachelor na bachelor	308	1.219	1.527	-	-	1	2	55	322	
Master na master	20	14	34	-	-	-	-	-	-	
Specifieke lerarenopleiding na professioneel gerichte bachelor	2	4	6	-	-	-	-	-	-	
Specifieke lerarenopleiding na master	71	148	219	-	-	-	-	-	-	
Universiteiten										
Master na master	758	983	1.741	-	-	-	-	3	4	
Specifieke lerarenopleiding na master	245	596	841	-	-	-	-	4	3	
Doctoraatsopleiding	470	393	863	-	-	-	-	-	-	
Academische graad van doctor	955	723	1.678	-	-	-	-	-	-	

(1) Het betreft diploma's behaald via diplomacontracten en examencontracten.

ONDERWIJS

per opleiding en geboortjaar (andere opleidingen)

	1990		1989		1988		1987		1986		1985		1984		1983		1982 en vroeger	
	M	V	M	V	M	V	M	V	M	V	M	V	M	V	M	V	M	V
	64	249	55	167	21	96	17	48	15	59	6	30	8	29	9	19	57	198
	6	4	5	-	2	2	1	1	3	1	-	-	-	3	2	1	1	2
	-	-	-	3	1	1	1	-	-	-	-	-	-	-	-	-	-	-
	4	34	19	47	15	21	10	16	7	7	1	4	3	1	1	-	11	18
	67	103	163	207	92	146	53	66	82	158	45	67	43	49	20	44	190	139
	64	188	67	208	37	84	23	39	5	18	4	9	6	5	4	6	31	36
	-	-	-	-	-	-	5	9	64	56	70	78	61	61	46	34	224	155
	-	-	-	-	-	-	6	8	61	51	119	134	118	129	109	80	542	321

2

HOGER ONDERWIJS
Aantal diploma's (1) in een lerarenopleiding

	2008 - 2009			2009 - 2010			2010 - 2011			2011 - 2012			2012 - 2013		
	M	V	T	M	V	T	M	V	T	M	V	T	M	V	T
Professioneel gerichte bachelor															
Onderwijs: kleuteronderwijs	14	832	846	17	825	842	15	796	811	17	977	994	15	1.019	1.034
Onderwijs: lager onderwijs	125	1.096	1.221	135	947	1.082	142	1.064	1.206	163	1.263	1.426	170	1.364	1.534
Onderwijs: secundair onderwijs	711	1.045	1.756	782	1.132	1.914	837	1.241	2.078	862	1.339	2.201	948	1.357	2.305
Totaal	850	2.973	3.823	934	2.904	3.838	994	3.101	4.095	1.042	3.579	4.621	1.133	3.740	4.873
Bachelor na bachelor	73	564	637	60	567	627	50	556	606	54	633	687	61	503	564
Voortgezette lerarenopleiding	1	5	6	-	-	-	-	-	-	-	-	-	-	-	-
Initiële lerarenopleiding van academisch niveau (ilo en iloan - hogescholen) (2)	46	69	115	4	9	13	-	-	-	-	-	-	-	-	-
Academische initiële lerarenopleiding (ailo - universiteiten) (2)	207	638	845	26	129	155	2	7	9	-	-	-	-	-	-
Specifieke lerarenopleiding na professioneel gerichte bachelor	-	-	-	1	14	15	1	7	8	3	13	16	2	4	6
Specifieke lerarenopleiding na master (hogescholen)	32	60	92	54	108	162	65	142	207	55	148	203	71	148	219
Specifieke lerarenopleiding na master (universiteiten)	121	331	452	234	589	823	251	630	881	228	609	837	245	596	841
Totaal	480	1.667	2.147	379	1.416	1.795	369	1.342	1.711	340	1.403	1.743	379	1.251	1.630
Totaal lerarenopleiding	1.330	4.640	5.970	1.313	4.320	5.633	1.363	4.443	5.806	1.382	4.982	6.364	1.512	4.991	6.503

(1) Het betreft diploma's behaald via diplomacontracten en examencontracten.

(2) De Initiële lerarenopleiding van academisch niveau (inclusief dans (ilo)) en de Academische initiële lerarenopleiding zijn omgevormd naar de Specifieke lerarenopleidingen die van start zijn gegaan in 2007-2008.

Deel 2 **STUDIEBEWIJZEN UITGEREIKT**
TIJDENS DE REFERTEPERIODE
1 APRIL 2012 - 31 MAART 2013

2

Hoofdstuk 4: Volwassenenonderwijs

Omdat gebleken is dat de datakwaliteit voor de gegevens omtrent studiebewijzen behaald in het volwassenenonderwijs onvoldoende is, worden er voor de referentieperiodes vóór 1 april 2013 geen gegevens gepubliceerd of vrijgegeven. Vanaf de referentieperiode 1 april 2013 – 31 maart 2014 gebeurt de registratie via de nieuwe databank DAVINCI. Door de individuele registratie van de studiebewijzen per cursist en een aantal maatregelen rond kwaliteit zal er systematisch een betere registratie gerealiseerd worden.

Deel 3

ONDERWIJSINSTELLINGEN

3

TOTAAL AANTAL SCHOLEN IN HET BASISONDERWIJS
(scholen met kleuteronderwijs, lager onderwijs of kleuter- én lager onderwijs)

	Gemeenschapsonderwijs			Privaatrechtelijk			Provincie			Gemeente			VI. Gemeenschapscomm.			Totaal		
	Gewoon	B.O.	Totaal	Gewoon	B.O.	Totaal	Gewoon	B.O.	Totaal	Gewoon	B.O.	Totaal	Gewoon	B.O.	Totaal	Gewoon	B.O.	Totaal
Antwerpen	90	6	96	367	27	394	-	-	-	173	13	186	-	-	-	630	46	676
Vlaams-Brabant	51	3	54	197	15	212	-	1	1	109	4	113	-	-	-	357	23	380
Brussels Hoofdst. Gewest	32	1	33	66	3	69	-	-	-	33	2	35	-	1	1	131	7	138
West-Vlaanderen	63	7	70	299	33	332	-	-	-	65	5	70	-	-	-	427	45	472
Oost-Vlaanderen	78	9	87	333	30	363	-	3	3	107	4	111	-	-	-	518	46	564
Henegouwen	1	-	1	-	-	-	-	-	-	-	-	-	-	-	-	1	-	1
Limburg	59	8	67	215	20	235	2	-	2	41	1	42	-	-	-	317	29	346
Totaal	374	34	408	1.477	128	1.605	2	4	6	528	29	557	-	1	1	2.381	196	2.577

AANTAL SCHOLEN WAAR KLEUTERONDERWIJS INGERICHT WORDT

	Gemeenschapsonderwijs			Privaatrechtelijk			Provincie			Gemeente			VI. Gemeenschapscomm.			Totaal		
	Gewoon	B.O.	Totaal	Gewoon	B.O.	Totaal	Gewoon	B.O.	Totaal	Gewoon	B.O.	Totaal	Gewoon	B.O.	Totaal	Gewoon	B.O.	Totaal
Antwerpen	90	5	95	323	15	338	-	-	-	155	5	160	-	-	-	568	25	593
Vlaams-Brabant	51	1	52	178	6	184	-	-	-	103	-	103	-	-	-	332	7	339
Brussels Hoofdst. Gewest	31	1	32	60	2	62	-	-	-	31	-	31	-	1	1	122	4	126
West-Vlaanderen	63	7	70	282	16	298	-	-	-	59	2	61	-	-	-	404	25	429
Oost-Vlaanderen	77	6	83	312	16	328	-	-	-	103	2	105	-	-	-	492	24	516
Henegouwen	1	-	1	-	-	-	-	-	-	-	-	-	-	-	-	1	-	1
Limburg	58	6	64	193	9	202	2	-	2	38	-	38	-	-	-	291	15	306
Totaal	371	26	397	1.348	64	1.412	2	-	2	489	9	498	-	1	1	2.210	100	2.310

AANTAL SCHOLEN WAAR LAGER ONDERWIJS INGERICHT WORDT

	Gemeenschapsonderwijs			Privaatrechtelijk			Provincie			Gemeente			VI. Gemeenschapscomm.			Totaal		
	Gewoon	B.O.	Totaal	Gewoon	B.O.	Totaal	Gewoon	B.O.	Totaal	Gewoon	B.O.	Totaal	Gewoon	B.O.	Totaal	Gewoon	B.O.	Totaal
Antwerpen	89	6	95	332	27	359	-	-	-	161	13	174	-	-	-	582	46	628
Vlaams-Brabant	51	3	54	169	15	184	-	1	1	104	4	108	-	-	-	324	23	347
Brussels Hoofdst. Gewest	31	1	32	61	3	64	-	-	-	31	2	33	-	1	1	123	7	130
West-Vlaanderen	63	7	70	286	33	319	-	-	-	64	5	69	-	-	-	413	45	458
Oost-Vlaanderen	77	9	86	308	30	338	-	3	3	102	4	106	-	-	-	487	46	533
Henegouwen	1	-	1	-	-	-	-	-	-	-	-	-	-	-	-	1	-	1
Limburg	59	8	67	189	20	209	1	-	1	37	1	38	-	-	-	286	29	315
Totaal	371	34	405	1.345	128	1.473	1	4	5	499	29	528	-	1	1	2.216	196	2.412

De scholen die én kleuter- én lager onderwijs organiseren zijn zowel in de tabel van het aantal kleuterscholen als in de tabel van het aantal lagere scholen opgenomen.

De som van het aantal kleuterscholen en het aantal lagere scholen is dus groter dan het aantal basisscholen.

In het schooljaar 2013-2014 waren er in het gewoon basisonderwijs 165 autonome kleuterscholen, 171 autonome lagere scholen en 2.045 basisscholen met kleuter- én lager onderwijs.

In het buitengewoon basisonderwijs waren er geen autonome kleuterscholen, 96 autonome lagere scholen en 100 basisscholen met buitengewoon kleuter- én lager onderwijs.

Daarnaast (niet opgenomen in de tabel) waren er nog 6 scholen met buitengewoon onderwijs van het type 5:

Gemeenschapsonderwijs: 1 in West-Vlaanderen; Privaatrechtelijk: 1 in Antwerpen en 2 in Vlaams-Brabant; Gemeentelijk: 1 in Antwerpen en 1 in Oost-Vlaanderen.

Het betreft hier telkens basisscholen met zowel buitengewoon kleuter- als buitengewoon lager onderwijs van het type 5.

De aantallen in deze tabellen zijn gebaseerd op het al dan niet voorkomen van leerlingen in het kleuter- en/of lager onderwijs en hebben enkel betrekking op het Nederlandstalig onderwijs. Voor het aantal Franstalige scholen en Franstalige afdelingen van Nederlandstalige scholen: zie laatste tabel van dit hoofdstuk.

AANTAL AUTONOME KLEUTERSCHOLEN

	Gemeenschapsonderwijs			Privaatrechtelijk			Provincie			Gemeente			VI. Gemeenschapscomm.			Totaal		
	Gewoon	B.O.	Totaal	Gewoon	B.O.	Totaal	Gewoon	B.O.	Totaal	Gewoon	B.O.	Totaal	Gewoon	B.O.	Totaal	Gewoon	B.O.	Totaal
Antwerpen	1	-	1	35	-	35	-	-	-	12	-	12	-	-	-	48	-	48
Vlaams-Brabant	-	-	-	28	-	28	-	-	-	5	-	5	-	-	-	33	-	33
Brussels Hoofdst. Gewest	1	-	1	5	-	5	-	-	-	2	-	2	-	-	-	8	-	8
West-Vlaanderen	-	-	-	13	-	13	-	-	-	1	-	1	-	-	-	14	-	14
Oost-Vlaanderen	1	-	1	25	-	25	-	-	-	5	-	5	-	-	-	31	-	31
Henegouwen	-	-	-	-	-	-	-	-	-	-	-	-	-	-	-	-	-	-
Limburg	-	-	-	26	-	26	1	-	1	4	-	4	-	-	-	31	-	31
Totaal	3	-	3	132	-	132	1	-	1	29	-	29	-	-	-	165	-	165

AANTAL AUTONOME LAGERE SCHOLEN

	Gemeenschapsonderwijs			Privaatrechtelijk			Provincie			Gemeente			VI. Gemeenschapscomm.			Totaal		
	Gewoon	B.O.	Totaal	Gewoon	B.O.	Totaal	Gewoon	B.O.	Totaal	Gewoon	B.O.	Totaal	Gewoon	B.O.	Totaal	Gewoon	B.O.	Totaal
Antwerpen	-	1	1	44	12	56	-	-	-	18	8	26	-	-	-	62	21	83
Vlaams-Brabant	-	2	2	19	9	28	-	1	1	6	4	10	-	-	-	25	16	41
Brussels Hoofdst. Gewest	1	-	1	6	1	7	-	-	-	2	2	4	-	-	-	9	3	12
West-Vlaanderen	-	-	-	17	17	34	-	-	-	6	3	9	-	-	-	23	20	43
Oost-Vlaanderen	1	3	4	21	14	35	-	3	3	4	2	6	-	-	-	26	22	48
Henegouwen	-	-	-	-	-	-	-	-	-	-	-	-	-	-	-	-	-	-
Limburg	1	2	3	22	11	33	-	-	-	3	1	4	-	-	-	26	14	40
Totaal	3	8	11	129	64	193	-	4	4	39	20	59	-	-	-	171	96	267

AANTAL BASISCHOLEN (met zowel kleuter- als lager onderwijs)

	Gemeenschapsonderwijs			Privaatrechtelijk			Provincie			Gemeente			VI. Gemeenschapscomm.			Totaal		
	Gewoon	B.O.	Totaal	Gewoon	B.O.	Totaal	Gewoon	B.O.	Totaal	Gewoon	B.O.	Totaal	Gewoon	B.O.	Totaal	Gewoon	B.O.	Totaal
Antwerpen	89	5	94	288	15	303	-	-	-	143	5	148	-	-	-	520	25	545
Vlaams-Brabant	51	1	52	150	6	156	-	-	-	98	-	98	-	-	-	299	7	306
Brussels Hoofdst. Gewest	30	1	31	55	2	57	-	-	-	29	-	29	-	1	1	114	4	118
West-Vlaanderen	63	7	70	269	16	285	-	-	-	58	2	60	-	-	-	390	25	415
Oost-Vlaanderen	76	6	82	287	16	303	-	-	-	98	2	100	-	-	-	461	24	485
Henegouwen	1	-	1	-	-	-	-	-	-	-	-	-	-	-	-	1	-	1
Limburg	58	6	64	167	9	176	1	-	1	34	-	34	-	-	-	260	15	275
Totaal	368	26	394	1.216	64	1.280	1	-	1	460	9	469	-	1	1	2.045	100	2.145

Daarnaast waren er nog 6 scholen met buitengewoon onderwijs van het type 5:

Gemeenschapsonderwijs: 1 in West-Vlaanderen; Privaatrechtelijk: 1 in Antwerpen en 2 in Vlaams-Brabant; Gemeentelijk: 1 in Antwerpen en 1 in Oost-Vlaanderen.

Het betreft hier telkens basisscholen met zowel buitengewoon kleuter- als buitengewoon lager onderwijs van het type 5.

De aantallen in deze tabellen zijn gebaseerd op het al dan niet voorkomen van leerlingen in het kleuter- en/of lager onderwijs en hebben enkel betrekking op het Nederlandstalig onderwijs. Voor het aantal Franstalige scholen en Franstalige afdelingen van Nederlandstalige scholen: zie laatste tabel van dit hoofdstuk.

VOLTIJDS SECUNDAIR ONDERWIJS

Aantal scholen (1)(2)(3)

Provincie	Gemeenschaps- onderwijs			Privaatrechtelijk			Provincie			Gemeente			Intercommunale			Vlaamse Gemeenschaps- commissie			Totaal		
	Gewoon	B.O.	Totaal	Gewoon	B.O.	Totaal	Gewoon	B.O.	Totaal	Gewoon	B.O.	Totaal	Gewoon	B.O.	Totaal	Gewoon	B.O.	Totaal	Gewoon	B.O.	Totaal
Antwerpen	49	5	54	182	21	203	7	-	7	23	6	29	-	-	-	-	-	-	261	32	293
Vlaams-Brabant	31	2	33	91	8	99	2	-	2	8	3	11	-	-	-	-	-	-	132	13	145
B.H.G. (4)	14	1	15	19	2	21	-	-	-	2	-	2	-	-	-	-	2	2	35	5	40
West-Vlaanderen	42	4	46	141	16	157	1	-	1	1	-	1	-	-	-	-	-	-	185	20	205
Oost-Vlaanderen	50	5	55	132	20	152	8	2	10	6	1	7	-	-	-	-	-	-	196	28	224
Limburg	32	4	36	100	10	110	10	1	11	1	1	2	-	1	1	-	-	-	143	17	160
Totaal	218	21	239	665	77	742	28	3	31	41	11	52	-	1	1	-	2	2	952	115	1.067

(1) Aan 42 van de 952 scholen voor gewoon secundair onderwijs is een centrum voor deeltijds onderwijs gehecht. Daarnaast zijn er nog 5 autonome centra voor deeltijds onderwijs.

(2) 16 van de 952 scholen voor voltijds gewoon secundair onderwijs organiseren ook HBO5 verpleegkunde. Daarnaast zijn er nog 4 scholen die enkel HBO5 verpleegkunde inrichten. Die zijn niet opgenomen in deze tabel.

(3) Naast de 115 scholen voor buitengewoon secundair onderwijs die in de tabel zijn vermeld, zijn er nog 4 scholen die buitengewoon secundair onderwijs van het type 5 aanbieden:

Gemeenschapsonderwijs: 1 in West-Vlaanderen; Privaatrechtelijk: 1 in Vlaams-Brabant; Gemeentelijk: 1 in Antwerpen en 1 in Oost-Vlaanderen.

(4) B.H.G.: Brussels Hoofdstedelijk Gewest

B.O.: buitengewoon onderwijs

DEELTIJDS SECUNDAIR ONDERWIJS

Aantal centra voor deeltijds onderwijs (1)

Provincie	Gemeenschaps- onderwijs	Privaatrechtelijk	Provincie	Gemeente	Totaal
Antwerpen	4	5	1	2	12
Vlaams-Brabant	1	2	-	-	3
Brussels Hoofdstedelijk Gewest	1	1	-	1	3
West-Vlaanderen	5	5	-	-	10
Oost-Vlaanderen	3	5	1	1	10
Limburg	2	5	2	-	9
Totaal	16	23	4	4	47

(1) Van de 47 centra voor deeltijds onderwijs zijn er 5 autonoom, de overige 42 maken deel uit van een school voor voltijds gewoon secundair onderwijs.

VOLWASSENENONDERWIJS
Referteperiode 1/4/2013 - 31/3/2014

ALLE CENTRA VOOR VOLWASSENENONDERWIJS (1)

	Gemeenschaps- onderwijs	Privaatrechtelijk	Provincie	Gemeente	Totaal
Antwerpen	7	16	1	6	30
Vlaams-Brabant	3	9	1	2	15
Brussels Hoofdstedelijk Gewest	2	3	-	-	5
West-Vlaanderen	5	11	1	1	18
Oost-Vlaanderen	6	9	5	3	23
Limburg	4	9	4	1	18
Totaal	27	57	12	13	109

(1) In een aantal centra voor volwassenenonderwijs wordt zowel secundair volwassenenonderwijs als hoger beroepsonderwijs ingericht.
 In deze tabel worden deze instellingen slechts éénmaal geteld. In de twee tabellen hieronder wordt een uitsplitsing gemaakt naar secundair volwassenenonderwijs en hoger beroepsonderwijs van het volwassenenonderwijs.

AANTAL CENTRA WAAR SECUNDAIR VOLWASSENENONDERWIJS INGERICHT WORDT

	Gemeenschaps- onderwijs	Privaatrechtelijk	Provincie	Gemeente	Totaal
Antwerpen	7	15	1	5	28
Vlaams-Brabant	3	8	1	2	14
Brussels Hoofdstedelijk Gewest	2	2	-	-	4
West-Vlaanderen	5	11	1	1	18
Oost-Vlaanderen	6	9	5	3	23
Limburg	4	8	4	1	17
Totaal	27	53	12	12	104

AANTAL CENTRA WAAR HOGER BEROEPSONDERWIJS VAN HET VOLWASSENENONDERWIJS INGERICHT WORDT

	Gemeenschaps- onderwijs	Privaatrechtelijk	Provincie	Gemeente	Totaal
Antwerpen	5	6	1	3	15
Vlaams-Brabant	2	3	1	-	6
Brussels Hoofdstedelijk Gewest	2	2	-	-	4
West-Vlaanderen	2	6	1	-	9
Oost-Vlaanderen	3	6	1	-	10
Limburg	1	4	2	-	7
Totaal	15	27	6	3	51

AANTAL CENTRA VOOR BASIS EDUCATIE

Antwerpen	3
Vlaams-Brabant	2
Brussels Hoofdstedelijk Gewest	1
West-Vlaanderen	2
Oost-Vlaanderen	3
Limburg	2
Totaal	13

3

DEELTIJDS KUNSTONDERWIJS

Aantal instellingen naar soort schoolbestuur, provincie en soort academie

	Gemeenschaps- onderwijs	Privaatrechtelijk	Provincie	Gemeente	Totaal
BEELDENDE KUNST					
Antwerpen	2	1	-	20	23
Vlaams-Brabant	-	1	-	6	7
Brussels Hoofdstedelijk Gewest	2	1	-	-	3
West-Vlaanderen	-	-	-	10	10
Oost-Vlaanderen	-	1	-	13	14
Limburg	1	-	-	7	8
Totaal	5	4	-	56	65
MUZIEK, WOORDKUNST, DANS					
Antwerpen	2	-	-	26	28
Vlaams-Brabant	2	-	-	12	14
Brussels Hoofdstedelijk Gewest	3	-	-	5	8
West-Vlaanderen	-	-	-	14	14
Oost-Vlaanderen	1	-	-	17	18
Limburg	2	-	-	9	11
Totaal	10	-	-	83	93
KUNSTACADEMIES (1)					
Antwerpen	-	-	-	-	-
Vlaams-Brabant	-	-	-	3	3
Brussels Hoofdstedelijk Gewest	-	-	-	-	-
West-Vlaanderen	-	-	-	3	3
Oost-Vlaanderen	-	-	-	3	3
Limburg	-	-	-	1	1
Totaal	-	-	-	10	10
Algemeen totaal	15	4	-	149	168

(1) Kunstacademies bieden zowel beeldende kunst (BK) als podiumkunsten (M, W, D) aan.

Aantal instellingen naar soort schoolbestuur en studierichting

	Gemeenschaps- onderwijs	Privaatrechtelijk	Provincie	Gemeente	Totaal
Beeldende Kunst	5	4	-	66	75
Muziek	10	-	-	92	102
Woordkunst	10	-	-	92	102
Dans	7	-	-	55	62
BEELDENDE KUNST (BK)	5	4	-	56	65
PODIUMKUNSTEN (MWD)	10	-	-	83	93
KUNSTACADEMIES (BK + MWD)	-	-	-	10	10
Totaal	15	4	-	149	168

FRANSTALIG ONDERWIJS
Aantal Franstalige scholen
onder de bevoegdheid van het Vlaams Ministerie van Onderwijs en Vorming

	Gemeenschapsonderwijs		Privaatrechtelijk		Provincie		Gemeente		Totaal		
	Gewoon	B.O.	Gewoon	B.O.	Gewoon	B.O.	Gewoon	B.O.	Gewoon	B.O.	Totaal
Basisonderwijs (1)	-	1 (2)	2	-	-	-	6	-	8	1	9
Secundair onderwijs	-	-	-	-	-	-	-	-	-	-	-
Totaal	-	1	2	-	-	-	6	-	8	1	9

Aantal Franstalige afdelingen van Nederlandstalige scholen
onder de bevoegdheid van het Vlaams Ministerie van Onderwijs en Vorming

	Gemeenschapsonderwijs		Privaatrechtelijk		Provincie		Gemeente		Totaal		
	Gewoon	B.O.	Gewoon	B.O.	Gewoon	B.O.	Gewoon	B.O.	Gewoon	B.O.	Totaal
Basisonderwijs (1)	1	-	-	-	-	-	-	-	1	-	1
Secundair onderwijs	2	1 (2)	-	-	-	-	-	-	2	1	3
Totaal	3	1	-	-	-	-	-	-	3	1	4

(1) Het betreft scholen met telkens zowel kleuter- als lager onderwijs.

(2) In deze Franstalige school en Franstalige afdeling wordt enkel type 5-onderwijs verstrekt. Bijgevolg worden er in de corresponderende leerlingentabel uit Deel 1, Hoofdstuk 1 van dit jaarboek geen leerlingen vermeld.



Deel 4

PERSONEEL

4

Toestand januari 2014

TOELICHTING ONDERWIJSPERSONEEL

In de personeelsstatistieken wordt enkel het personeel geregistreerd dat ofwel rechtstreeks door het Beleidsdomein Onderwijs en Vorming wordt betaald, ofwel waarvan de lonen ten laste zijn van de werkingsenveloppe van het hoger onderwijs. Dit impliceert dat het meester-, vak- en dienstpersoneel van het gesubsidieerd onderwijs niet opgenomen is in de statistieken. De gesubsidieerde contractuelen worden ook buiten beschouwing gelaten, omdat deze personeelsleden niet volledig door het Beleidsdomein Onderwijs en Vorming worden betaald.

Het personeel dat geniet van het stelsel 'terbeschikkingstelling voorafgaand aan het rustpensioen' (TBS+) is opgenomen in deze statistieken. Alle personeelsgegevens hebben betrekking op de maand januari, zoals gekend in juni 2014.

De tabel met betrekking tot de 'professionele bachelors voor het onderwijs' en de 'masters' wordt gebaseerd op de door de betrokkenen behaalde diploma's. (Zie deel 4 Personeel, hoofdstuk 3 Secundair onderwijs).

Bestuurs- en onderwijzend personeel en andere personeelscategorieën

Binnen het onderwijspersoneel wordt een onderscheid gemaakt tussen enerzijds het *bestuurs- en onderwijzend personeel* en anderzijds *andere personeelscategorieën*.

Het *bestuurspersoneel* bestaat uit directeurs en adjunct-directeurs en nog enkele andere ambten. Het *onderwijzend personeel* vervult effectief een lesopdracht of is terbeschikkinggesteld voorafgaand aan het rustpensioen of neemt een bonus. De *andere personeelscategorieën* bestaan uit het administratief personeel, het werkliedenpersoneel van het gemeenschaps-onderwijs, het opvoedend hulppersoneel, het paramedisch personeel, het CLB- personeel, het inspectiepersoneel, het personeel pedagogische begeleiding, het personeel van de internaten en, vanaf het schooljaar 2001-2002, ook de kinderverzorgsters van het kleuteronderwijs.

In de data van het basisonderwijs zijn ook de leraars lichamelijke opvoeding in het kleuteronderwijs en de zorgcoördinatoren in het kleuter- en lager onderwijs meegeteld. Bij de categorie 'andere personeelscategorieën' is in het basisonderwijs het beleids- en ondersteunend personeel meegeteld.

Het hoger beroepsonderwijs behoort juridisch tot het hoger onderwijs. Hoger beroepsonderwijs kan worden ingericht door centra voor volwassenenonderwijs, hogescholen en scholen voor voltijds secundair onderwijs (HBO5 verpleegkunde). In 2013-2014 werd nog geen hoger beroepsonderwijs ingericht in de hogescholen.

In 2013-2014 waren er 20 secundaire scholen die HBO5 verpleegkunde inrichtten. Vier daarvan richtten enkel HBO5 verpleegkunde in. De overige zestien scholen richtten, naast HBO5 verpleegkunde, ook (en hoofdzakelijk) voltijds gewoon secundair onderwijs in.

Niet voor alle personeelscategorieën kan een onderscheid gemaakt worden tussen 'secundair onderwijs' en 'HBO5 verpleegkunde'. In de tabellen betekent dit het volgende:

- *bestuurs- en onderwijzend personeel*:

het bestuurs- en onderwijzend personeel van de 4 scholen + het onderwijzend personeel van de 16 scholen waar zowel voltijds secundair onderwijs als HBO5-verpleegkunde werd ingericht, zijn in de data van HBO5 verpleegkunde vervat. Het bestuurspersoneel van deze 16 scholen is inbegrepen in de data van het voltijds gewoon secundair onderwijs.

- *andere personeelscategorieën*:

'andere personeelscategorieën' bevat voor HBO5 verpleegkunde enkel de gegevens van de 4 scholen die alleen HBO5 verpleegkunde inrichtten. De 'andere personeelscategorieën' van de 16 scholen waar zowel voltijds secundair onderwijs als HBO5 verpleegkunde werd ingericht, zijn meegeteld in de tabellen van het secundair onderwijs.

In het kader van de integratieprocedure van de academische opleidingen van de hogescholen in het universitair onderwijs, zijn de personeelsleden van het integratiekader die door de Katholieke Universiteit Leuven en de Universiteit Gent zelf worden betaald vanaf 1 januari 2014 niet meer in de personeelsstatistieken van het hogescholenonderwijs opgenomen. De personeelsleden van het integratiekader van de andere universiteiten blijven in de statistieken van het personeel van de hogescholen opgenomen, omdat deze nog worden betaald door het beleidsdomein Onderwijs en Vorming.

Fysieke personen en budgettaire fulltime-equivalenten

De personeelsleden worden uitgedrukt in aantal *fysieke personen* en aantal *budgettaire fulltime-equivalenten*. Er wordt rekening gehouden met korte vervangingen. Alle vervangingen zijn dus opgenomen in de tabellen van de *fysieke personen* en *budgettaire fulltime-equivalenten*. De fysieke personen worden geregistreerd in het onderwijsniveau en -net waar zij de grootste lesopdracht hebben. De budgettaire fulltime-equivalenten zijn het resultaat van de sommatie van alle deelopdrachten van alle personeelsleden (m.a.w. met inbegrip van de vervangingen van minder dan een jaar).

Voor het hogescholenonderwijs zijn de lesopdrachten van de gastprofessoren en de mandaatsvergoedingen niet opgenomen in de *budgettaire fulltime-equivalenten*. Voor het universitair onderwijs zijn de gastprofessoren, de vervroegd gepensioneerden en de gepensioneerde ZAP-leden die als bezoldigd emeritus verder blijven werken ten laste van de werkingsuitkeringen niet in het cijfermateriaal van het aantal fulltime-equivalenten opgenomen.

Bestuurspersoneel

Er worden afzonderlijke detailtabellen opgenomen met het bestuurspersoneel (Zie deel 4 Personeel, hoofdstuk 1 Algemeen overzicht, 1.3 Bestuurspersoneel). In de tabellen van het bestuurs- en onderwijzend personeel zit het bestuurspersoneel nog inbegrepen. Er wordt van een nieuwe databank gebruik gemaakt voor het volwassenenonderwijs.

In de data voor het volwassenenonderwijs zijn voor het bestuurspersoneel uitgedrukt in aantal personen enkel de personeelsleden in rekening gebracht die een budgettaire fulltime van ten minste 50% hebben. Op die manier wordt de vergelijkbaarheid met de vroegere databank gegarandeerd.

Terbeschikkingstelling voorafgaand aan het rustpensioen

Er worden aparte tabellen opgenomen met de terbeschikkingstelling voorafgaand aan het rustpensioen en de bonus voor bestuurspersoneel, bestuurs- en onderwijzend personeel en 'andere' personeelscategorieën. In de gewone tabellen van bestuurspersoneel, bestuurs- en onderwijzend personeel en 'andere' personeel zitten de terbeschikkinggestelden voorafgaand aan het rustpensioen en diegenen met bonus vervat. Vanaf het schooljaar 2012-2013 geldt een nieuwe regeling.

De regeling inzake TBS voorafgaand aan het pensioen voor het personeel van de hogescholen, al dan niet via de bonusregeling, hangt af van de geboortedatum van het betrokken personeelslid:

a. Regeling voor het Hoger onderwijs

- Personeelsleden geboren voor 1 oktober 1952:

Deze personeelsleden kunnen gebruik maken van de bonusregeling zoals vermeld in hoofdstuk II, afdeling 2 van het besluit van 22 februari 2002 betreffende de terbeschikkingstelling wegens persoonlijke aangelegenheden voorafgaand aan het rustpensioen voor de personeelsleden van de hogescholen in de Vlaamse Gemeenschap en van de Hogere Zeevaartschool. Aan deze regeling is niets gewijzigd.

- Personeelsleden geboren vanaf 1 oktober 1952 en voor 1 april 1954:

Deze personeelsleden kunnen ten vroegste twee jaar voor zij recht hebben op een pensioen ten laste van de schatkist in de TBS-regeling instappen. De berekening van het wachtgeld gebeurt volgens de gewone regels.

- Personeelsleden geboren vanaf 1 april 1954 en voor 1 januari 1957:

Ook deze personeelsleden kunnen ten vroegste twee jaar voor zij recht hebben op een pensioen ten laste van de schatkist in de TBS-regeling instappen maar voor deze personeelsleden geldt er een vermindering van het wachtgeld. Wanneer de volledige gerechtigde periode van TBS wordt opgenomen bedraagt het wachtgeld 75% van het wachtgeld volgens artikel 7 van het BVR van 22 februari 2002, wanneer ten hoogste 1 jaar TBS wordt genomen, bedraagt het wachtgeld 77,5% van het wachtgeld volgens artikel 7.

- Personeelsleden geboren vanaf 1 januari 1957 en voor 1 januari 1958:

Deze personeelsleden kunnen 1 jaar voor zij recht hebben op een pensioen ten laste van de schatkist in de TBS-regeling stappen, waarbij het wachtgeld wordt verminderd tot 75% van het wachtgeld volgens artikel 7 van het BVR van 22 februari 2002.

- Personeelsleden geboren vanaf 1 januari 1958 of later:

Deze personeelsleden hebben geen recht meer op een TBS.

b. Regeling voor ander onderwijs dan Hoger onderwijs

Generieke regeling

De kleuteronderwijzers die geboren zijn vanaf 1 januari 1959, hebben nog 2 jaar recht op een TBS. Voor de overige personeelsleden (alle personeelsleden met uitzondering van de kleuteronderwijzers) die geboren zijn vanaf 1 januari 1958, wordt de TBS afgeschaft. In afwachting dat de voormelde maatregelen van kracht worden, is er een overgangsregeling voorzien die de duur van de TBS gradueel afbouwt.

Overgangsregeling

Kleuteronderwijzers die geboren zijn voor 1 januari 1958 kunnen nog 4 jaar TBS opnemen vóór de datum waarop zij recht hebben op een pensioen (P) ten laste van de Openbare schatkist (P-4). De overige personeelsleden die geboren zijn voor 1 januari 1959 hebben recht op 3 jaar TBS (P-3).

Wie nog kan genieten van de zgn bonusregeling, kan deze vanaf 1 april 2012 nog opnemen, maar de start van deze bonus schuift op met de pensioenleeftijd.

Voor alle andere personeelscategorieën m.u.v. de kleuteronderwijzers is een gelijkaardige overgangsregeling vastgelegd. Hier bestaat de overgang uit 2 jaar TBS (P-2) indien de personeelsleden geboren zijn voor 1 januari 1957 en 1 jaar TBS (P-1) indien geboren voor 1 januari 1958.

Wachtgeld

Voor alle personeelsleden m.u.v. de kleuteronderwijzers geboren voor 1 september 1954 en voor alle kleuteronderwijzers geboren voor 1 april 1956 blijft het wachtgeld ongewijzigd. Voor alle overige personeelsleden wordt het wachtgeld gedifferentieerd verminderd in functie van de duurtijd dat de TBS genomen worden, waarbij de vermindering tussen 17,5% en 25% bedraagt.

Deel 4 PERSONEEL

4

Hoofdstuk 1 : Algemeen overzicht

1.1. Budgettaire fulltime-equivalenten en Personen

PERSONEEL PER ONDERWIJSNIVEAU

Aantal budgettaire fulltime-equivalenten (inclusief alle vervangingen, TBS+ en Bonus) - januari 2014

	Bestuurs- en onderwijzend personeel			Andere personeelscategorieën			Totaal			
	Mannen	Vrouwen	Totaal	Mannen	Vrouwen	Totaal	Mannen	Vrouwen	Totaal	
Gewoon basisonderwijs										
Gemeenschapsonderwijs	973	6.718	7.691	153	757	910	1.126	7.475	8.601	
Privaatrechtelijk	4.416	25.619	30.035	328	2.447	2.775	4.744	28.066	32.810	
Provincie	4	24	28	-	2	2	4	26	30	
Gemeente	1.740	10.257	11.997	146	962	1.108	1.886	11.219	13.105	
Totaal	7.133	42.618	49.751	627	4.168	4.795	7.760	46.786	54.546	
Buitengewoon basisonderwijs										
Gemeenschapsonderwijs	259	1.322	1.581	65	633	698	324	1.955	2.279	
Privaatrechtelijk	674	3.055	3.729	87	1.172	1.259	761	4.227	4.988	
Provincie	18	91	109	1	24	25	19	115	134	
Gemeente	127	703	830	15	274	289	142	977	1.119	
Totaal	1.078	5.171	6.249	168	2.103	2.271	1.246	7.274	8.520	
Gewoon secundair onderwijs										
Gemeenschapsonderwijs	4.395	6.564	10.959	385	1.125	1.510	4.780	7.689	12.469	
Privaatrechtelijk	14.795	23.257	38.052	1.307	3.043	4.350	16.102	26.300	42.402	
Provincie	1.061	1.026	2.087	68	154	222	1.129	1.180	2.309	
Gemeente	1.398	1.595	2.993	93	247	340	1.491	1.842	3.333	
Totaal	21.649	32.442	54.091	1.853	4.569	6.422	23.502	37.011	60.513	
Buitengewoon secundair onderwijs										
Gemeenschapsonderwijs	588	1.053	1.641	55	320	375	643	1.373	2.016	
Privaatrechtelijk	1.464	2.734	4.198	129	587	716	1.593	3.321	4.914	
Provincie	57	51	108	3	12	15	60	63	123	
Gemeente	308	462	770	23	98	121	331	560	891	
Totaal	2.417	4.300	6.717	210	1.017	1.227	2.627	5.317	7.944	
HBO5 verpleegkunde (1)										
Gemeenschapsonderwijs	25	124	149	-	-	-	25	124	149	
Privaatrechtelijk	103	752	855	3	17	20	106	769	875	
Provincie	16	81	97	-	-	-	16	81	97	
Gemeente	5	17	22	-	-	-	5	17	22	
Totaal	149	974	1.123	3	17	20	152	991	1.143	
Hogescholenonderwijs	Totaal	2.954	3.642	6.596	699	1.348	2.047	3.653	4.990	8.643
Basiseducatie	Totaal	109	535	644	4	59	63	113	594	707
Secundair volwassenenonderwijs										
Gemeenschapsonderwijs	535	906	1.441	36	173	209	571	1.079	1.650	
Privaatrechtelijk	570	1.250	1.820	46	201	247	616	1.451	2.067	
Provincie	214	309	523	17	50	67	231	359	590	
Gemeente	190	415	605	15	56	71	205	471	676	
Totaal	1.509	2.880	4.389	114	480	594	1.623	3.360	4.983	
Hoger beroepsonderwijs van het volwassenenonderwijs										
Gemeenschapsonderwijs	117	127	244	3	11	14	120	138	258	
Privaatrechtelijk	172	191	363	2	17	19	174	208	382	
Provincie	39	40	79	2	4	6	41	44	85	
Gemeente	22	37	59	-	7	7	22	44	66	
Totaal	350	395	745	7	39	46	357	434	791	
Deeltijds kunstonderwijs										
Gemeenschapsonderwijs	152	184	336	10	13	23	162	197	359	
Privaatrechtelijk	19	22	41	1	2	3	20	24	44	
Provincie	-	-	-	-	-	-	-	-	-	
Gemeente	1.603	2.086	3.689	40	138	178	1.643	2.224	3.867	
Totaal	1.774	2.292	4.066	51	153	204	1.825	2.445	4.270	
Andere (2)										
Gemeenschapsonderwijs	-	-	-	451	1.670	2.121	451	1.670	2.121	
Privaatrechtelijk	-	-	-	492	1.900	2.392	492	1.900	2.392	
Provincie	-	-	-	17	53	70	17	53	70	
Gemeente	-	-	-	65	188	253	65	188	253	
Vlaamse Gemeenschap	-	-	-	167	149	316	167	149	316	
Totaal	-	-	-	1.192	3.960	5.152	1.192	3.960	5.152	
Algemeen totaal	39.122	95.249	134.371	4.928	17.913	22.841	44.050	113.162	157.212	

(1) Zie toelichting vooraan Deel 4 - Personeel.

(2) Personeel van centra voor leerlingenbegeleiding, onderwijsinspectie, pedagogische begeleiding, internaten, ...

PERSONEEL PER ONDERWIJSNIVEAU

Aantal personen (inclusief alle vervangingen, TBS+ en Bonus) - januari 2014

	Bestuurs- en onderwijzend personeel			Andere personeelscategorieën			Totaal			
	Mannen	Vrouwen	Totaal	Mannen	Vrouwen	Totaal	Mannen	Vrouwen	Totaal	
Gewoon basisonderwijs										
Gemeenschapsonderwijs	1.074	7.487	8.561	173	1.025	1.198	1.247	8.512	9.759	
Privaatrechtelijk	4.820	29.674	34.494	355	3.355	3.710	5.175	33.029	38.204	
Provincie	5	31	36	-	4	4	5	35	40	
Gemeente	1.914	11.767	13.681	180	1.307	1.487	2.094	13.074	15.168	
Totaal	7.813	48.959	56.772	708	5.691	6.399	8.521	54.650	63.171	
Buitengewoon basisonderwijs										
Gemeenschapsonderwijs	274	1.476	1.750	68	759	827	342	2.235	2.577	
Privaatrechtelijk	731	3.476	4.207	98	1.493	1.591	829	4.969	5.798	
Provincie	19	96	115	1	31	32	20	127	147	
Gemeente	140	796	936	16	325	341	156	1.121	1.277	
Totaal	1.164	5.844	7.008	183	2.608	2.791	1.347	8.452	9.799	
Gewoon secundair onderwijs										
Gemeenschapsonderwijs	4.730	7.374	12.104	418	1.310	1.728	5.148	8.684	13.832	
Privaatrechtelijk	15.734	26.977	42.711	1.453	3.719	5.172	17.187	30.696	47.883	
Provincie	1.130	1.171	2.301	74	181	255	1.204	1.352	2.556	
Gemeente	1.500	1.805	3.305	103	294	397	1.603	2.099	3.702	
Totaal	23.094	37.327	60.421	2.048	5.504	7.552	25.142	42.831	67.973	
Buitengewoon secundair onderwijs										
Gemeenschapsonderwijs	632	1.143	1.775	63	369	432	695	1.512	2.207	
Privaatrechtelijk	1.549	3.041	4.590	150	727	877	1.699	3.768	5.467	
Provincie	62	59	121	3	13	16	65	72	137	
Gemeente	328	520	848	23	119	142	351	639	990	
Totaal	2.571	4.763	7.334	239	1.228	1.467	2.810	5.991	8.801	
HBO5 verpleegkunde (1)										
Gemeenschapsonderwijs	27	138	165	-	-	-	27	138	165	
Privaatrechtelijk	145	932	1.077	3	22	25	148	954	1.102	
Provincie	18	87	105	-	-	-	18	87	105	
Gemeente	7	20	27	-	-	-	7	20	27	
Totaal	197	1.177	1.374	3	22	25	200	1.199	1.399	
Hogescholenonderwijs	Totaal	4.029	4.756	8.785	753	1.604	2.357	4.782	6.360	11.142
Basiseducatie	Totaal	133	732	865	6	79	85	139	811	950
Secundair volwassenenonderwijs										
Gemeenschapsonderwijs	711	1.183	1.894	42	200	242	753	1.383	2.136	
Privaatrechtelijk	782	1.708	2.490	55	234	289	837	1.942	2.779	
Provincie	276	407	683	18	62	80	294	469	763	
Gemeente	234	513	747	16	70	86	250	583	833	
Totaal	2.003	3.811	5.814	131	566	697	2.134	4.377	6.511	
Hoger beroepsonderwijs van het volwassenenonderwijs										
Gemeenschapsonderwijs	176	164	340	3	13	16	179	177	356	
Privaatrechtelijk	351	278	629	1	19	20	352	297	649	
Provincie	76	65	141	1	5	6	77	70	147	
Gemeente	36	48	84	-	9	9	36	57	93	
Totaal	639	555	1.194	5	46	51	644	601	1.245	
Deeltijds kunstonderwijs										
Gemeenschapsonderwijs	209	255	464	14	22	36	223	277	500	
Privaatrechtelijk	27	35	62	2	4	6	29	39	68	
Provincie	-	-	-	-	-	-	-	-	-	
Gemeente	2.041	2.861	4.902	54	231	285	2.095	3.092	5.187	
Totaal	2.277	3.151	5.428	70	257	327	2.347	3.408	5.755	
Andere (2)										
Gemeenschapsonderwijs	-	-	-	495	1.994	2.489	495	1.994	2.489	
Privaatrechtelijk	-	-	-	574	2.485	3.059	574	2.485	3.059	
Provincie	-	-	-	18	73	91	18	73	91	
Gemeente	-	-	-	72	246	318	72	246	318	
Vlaamse Gemeenschap	-	-	-	172	153	325	172	153	325	
Totaal	-	-	-	1.331	4.951	6.282	1.331	4.951	6.282	
Algemeen totaal	43.920	111.075	154.995	5.477	22.556	28.033	49.397	133.631	183.028	

(1) Zie toelichting vooraan Deel 4 - Personeel.

(2) Personeel van centra voor leerlingenbegeleiding, onderwijsinspectie, pedagogische begeleiding, internaten, ...

BESTUURS- EN ONDERWIJZEND PERSONEEL NAAR LEEFTIJD, STATUUT EN GESLACHT

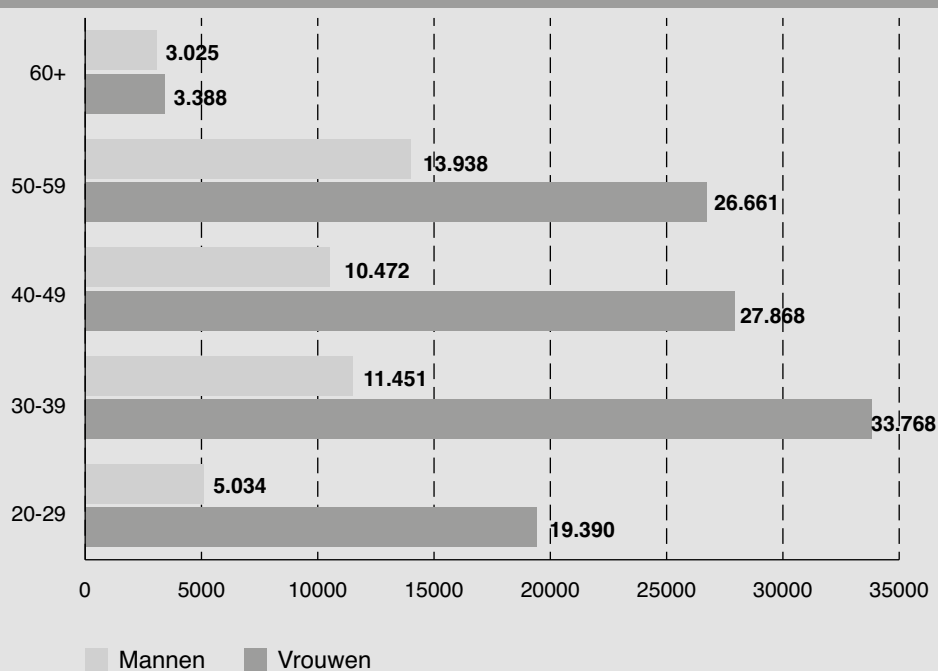
Aantal personen (inclusief alle vervangingen, TBS+ en Bonus) - januari 2014

ALLE ONDERWIJSNIVEAUS

Leeftijd	Vastbenoemden			Tijdelijken			Totaal		
	Mannen	Vrouwen	Totaal	Mannen	Vrouwen	Totaal	Mannen	Vrouwen	Totaal
20-24	1	1	2	973	4.900	5.873	974	4.901	5.875
25-29	672	3.246	3.918	3.388	11.243	14.631	4.060	14.489	18.549
30-34	3.171	11.379	14.550	2.522	6.416	8.938	5.693	17.795	23.488
35-39	4.158	12.685	16.843	1.600	3.288	4.888	5.758	15.973	21.731
40-44	3.961	12.224	16.185	1.157	2.059	3.216	5.118	14.283	19.401
45-49	4.406	12.113	16.519	948	1.472	2.420	5.354	13.585	18.939
50-54	5.685	13.657	19.342	854	1.006	1.860	6.539	14.663	21.202
55-59	6.908	11.605	18.513	491	393	884	7.399	11.998	19.397
60+	2.693	3.182	5.875	332	206	538	3.025	3.388	6.413
Totaal	31.655	80.092	111.747	12.265	30.983	43.248	43.920	111.075	154.995

BESTUURS- EN ONDERWIJZEND PERSONEEL - ALLE ONDERWIJSNIVEAUS

AANTAL PERSONEN NAAR GESLACHT EN LEEFTIJD



ANDERE PERSONEELSCATEGORIEËN NAAR LEEFTIJD, STATUUT EN GESLACHT

Aantal personen (inclusief alle vervangingen, TBS+ en Bonus) - januari 2014

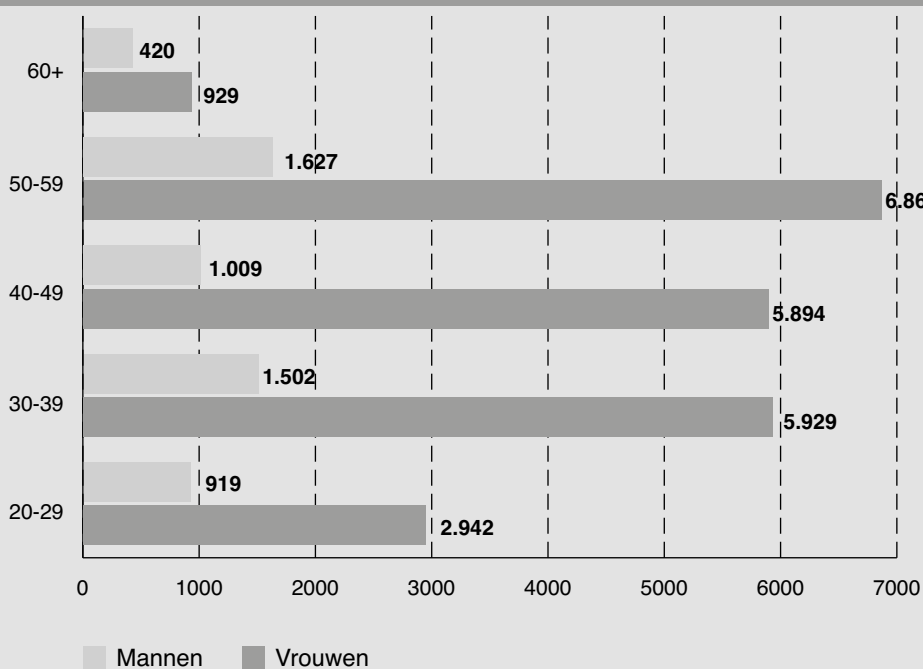
ALLE ONDERWIJSNIVEAUS (1)

Leeftijd	Vastbenoemden			Tijdelijken			Totaal		
	Mannen	Vrouwen	Totaal	Mannen	Vrouwen	Totaal	Mannen	Vrouwen	Totaal
20-24	1	7	8	327	694	1.021	328	701	1.029
25-29	96	408	504	495	1.833	2.328	591	2.241	2.832
30-34	432	1.665	2.097	361	1.327	1.688	793	2.992	3.785
35-39	499	1.984	2.483	210	953	1.163	709	2.937	3.646
40-44	404	2.059	2.463	128	776	904	532	2.835	3.367
45-49	381	2.429	2.810	96	630	726	477	3.059	3.536
50-54	580	3.208	3.788	70	443	513	650	3.651	4.301
55-59	930	3.041	3.971	47	170	217	977	3.211	4.188
60+	396	892	1.288	24	37	61	420	929	1.349
Totaal	3.719	15.693	19.412	1.758	6.863	8.621	5.477	22.556	28.033

(1) Inclusief personeel van centra voor leerlingenbegeleiding, onderwijsinspectie, pedagogische begeleiding, internaten, ...

ANDERE PERSONEELSCATEGORIEËN - ALLE ONDERWIJSNIVEAUS

AANTAL PERSONEN NAAR GESLACHT EN LEEFTIJD



BESTUURS- EN ONDERWIJZEND PERSONEEL PER ONDERWIJSNIVEAU EN SOORT SCHOOLBESTUUR, NAARGELANG DE OPDRACHT**Aantal personen (inclusief alle vervangingen, TBS+ en Bonus) - januari 2014**

	Aantal personen met volledige opdracht						Aantal personen met gedeeltelijke opdracht						Totaal						
	Vastbenoemden			Tijdelijken			Vastbenoemden			Tijdelijken			Vastbenoemden			Tijdelijken			
	Mannen	Vrouwen	Totaal	Mannen	Vrouwen	Totaal	Mannen	Vrouwen	Totaal	Mannen	Vrouwen	Totaal	Mannen	Vrouwen	Totaal	Mannen	Vrouwen	Totaal	
Gewoon basisonderwijs																			
Gemeenschapsonderwijs	597	4.036	4.633	181	1.228	1.409	105	1.274	1.379	191	949	1.140	702	5.310	6.012	372	2.177	2.549	
Privaatrechtelijk	3.214	14.786	18.000	600	4.653	5.253	600	6.918	7.518	406	3.317	3.723	3.814	21.704	25.518	1.006	7.970	8.976	
Provincie	4	10	14	-	5	5	-	12	12	1	4	5	4	22	26	1	9	10	
Gemeente	1.150	5.892	7.042	276	1.915	2.191	252	2.567	2.819	236	1.393	1.629	1.402	8.459	9.861	512	3.308	3.820	
Totaal	4.965	24.724	29.689	1.057	7.801	8.858	957	10.771	11.728	834	5.663	6.497	5.922	35.495	41.417	1.891	13.464	15.355	
Buitengewoon basisonderwijs																			
Gemeenschapsonderwijs	181	806	987	48	239	287	25	284	309	20	147	167	206	1.090	1.296	68	386	454	
Privaatrechtelijk	488	1.701	2.189	87	547	634	88	867	955	68	361	429	576	2.568	3.144	155	908	1.063	
Provincie	14	64	78	3	10	13	1	17	18	1	5	6	15	81	96	4	15	19	
Gemeente	82	412	494	19	119	138	18	183	201	21	82	103	100	595	695	40	201	241	
Totaal	765	2.983	3.748	157	915	1.072	132	1.351	1.483	110	595	705	897	4.334	5.231	267	1.510	1.777	
Gewoon secundair onderwijs																			
Gemeenschapsonderwijs	2.651	3.732	6.383	858	1.010	1.868	543	1.568	2.111	678	1.064	1.742	3.194	5.300	8.494	1.536	2.074	3.610	
Privaatrechtelijk	10.463	11.930	22.393	1.878	2.934	4.812	2.078	9.121	11.199	1.315	2.992	4.307	12.541	21.051	33.592	3.193	5.926	9.119	
Provincie	733	570	1.303	148	148	296	143	321	464	106	132	238	876	891	1.767	254	280	534	
Gemeente	914	940	1.854	207	214	421	214	406	620	165	245	410	1.128	1.346	2.474	372	459	831	
Totaal	14.761	17.172	31.933	3.091	4.306	7.397	2.978	11.416	14.394	2.264	4.433	6.697	17.739	28.588	46.327	5.355	8.739	14.094	
Buitengewoon secundair onderwijs																			
Gemeenschapsonderwijs	351	635	986	157	262	419	60	139	199	64	107	171	411	774	1.185	221	369	590	
Privaatrechtelijk	1.015	1.620	2.635	279	551	830	149	568	717	106	302	408	1.164	2.188	3.352	385	853	1.238	
Provincie	40	26	66	5	6	11	8	21	29	9	6	15	48	47	95	14	12	26	
Gemeente	195	271	466	70	92	162	35	82	117	28	75	103	230	353	583	98	167	265	
Totaal	1.601	2.552	4.153	511	911	1.422	252	810	1.062	207	490	697	1.853	3.362	5.215	718	1.401	2.119	
HBO5 verpleegkunde (1)																			
Gemeenschapsonderwijs	17	58	75	7	53	60	1	13	14	2	14	16	18	71	89	9	67	76	
Privaatrechtelijk	76	429	505	27	168	195	11	223	234	31	112	143	87	652	739	58	280	338	
Provincie	10	47	57	5	22	27	2	14	16	1	4	5	12	61	73	6	26	32	
Gemeente	3	8	11	1	5	6	2	6	8	1	1	2	5	14	19	2	6	8	
Totaal	106	542	648	40	248	288	16	256	272	35	131	166	122	798	920	75	379	454	
Hogescholenonderwijs	Totaal	1.559	1.439	2.998	622	814	1.436	589	1.186	1.775	1.259	1.317	2.576	2.148	2.625	4.773	1.881	2.131	4.012
Basiseducatie	Totaal	-	-	-	59	176	235	-	-	-	74	556	630	-	-	-	133	732	865

BESTUURS- EN ONDERWIJZEND PERSONEEL PER ONDERWIJSNIVEAU EN SOORT SCHOOLBESTUUR, NAARGELANG DE OPDRACHT**Aantal personen (inclusief alle vervangingen, TBS+ en Bonus) - januari 2014 (vervolg)**

	Aantal personen met volledige opdracht						Aantal personen met gedeeltelijke opdracht						Totaal					
	Vastbenoemden			Tijdelijken			Vastbenoemden			Tijdelijken			Vastbenoemden			Tijdelijken		
	Mannen	Vrouwen	Totaal	Mannen	Vrouwen	Totaal	Mannen	Vrouwen	Totaal	Mannen	Vrouwen	Totaal	Mannen	Vrouwen	Totaal	Mannen	Vrouwen	Totaal
Secundair volwassenenonderwijs																		
Gemeenschapsonderwijs	240	328	568	51	92	143	156	398	554	264	365	629	396	726	1.122	315	457	772
Privaatrechtelijk	215	417	632	44	117	161	186	622	808	337	552	889	401	1.039	1.440	381	669	1.050
Provincie	105	133	238	20	20	40	62	147	209	89	107	196	167	280	447	109	127	236
Gemeente	96	163	259	26	56	82	42	177	219	70	117	187	138	340	478	96	173	269
Totaal	656	1.041	1.697	141	285	426	446	1.344	1.790	760	1.141	1.901	1.102	2.385	3.487	901	1.426	2.327
Hoger beroepsonderwijs van het volwassenenonderwijs																		
Gemeenschapsonderwijs	59	57	116	9	21	30	26	35	61	82	51	133	85	92	177	91	72	163
Privaatrechtelijk	70	62	132	12	20	32	72	91	163	197	105	302	142	153	295	209	125	334
Provincie	18	18	36	1	3	4	17	16	33	40	28	68	35	34	69	41	31	72
Gemeente	8	19	27	2	4	6	9	12	21	17	13	30	17	31	48	19	17	36
Totaal	155	156	311	24	48	72	124	154	278	336	197	533	279	310	589	360	245	605
Deeltijds kunstonderwijs																		
Gemeenschapsonderwijs	75	69	144	3	4	7	49	95	144	82	87	169	124	164	288	85	91	176
Privaatrechtelijk	10	4	14	-	2	2	11	19	30	6	10	16	21	23	44	6	12	18
Provincie	-	-	-	-	-	-	-	-	-	-	-	-	-	-	-	-	-	-
Gemeente	830	810	1.640	51	68	119	618	1.198	1.816	542	785	1.327	1.448	2.008	3.456	593	853	1.446
Totaal	915	883	1.798	54	74	128	678	1.312	1.990	630	882	1.512	1.593	2.195	3.788	684	956	1.640
Totaal bestuurs- en onderwijzend personeel	25.483	51.492	76.975	5.756	15.578	21.334	6.172	28.600	34.772	6.509	15.405	21.914	31.655	80.092	111.747	12.265	30.983	43.248

(1) Zie toelichting vooraan Deel 4 - Personeel.

ANDERE PERSONEELSCATEGORIEËN PER ONDERWIJSNIVEAU EN SOORT SCHOOLBESTUUR, NAARGELANG DE OPDRACHT

Aantal personen (inclusief alle vervangingen, TBS+ en Bonus) - januari 2014

	Aantal personen met volledige opdracht						Aantal personen met gedeeltelijke opdracht						Totaal						
	Vastbenoemden			Tijdelijken			Vastbenoemden			Tijdelijken			Vastbenoemden			Tijdelijken			
	Mannen	Vrouwen	Totaal	Mannen	Vrouwen	Totaal	Mannen	Vrouwen	Totaal	Mannen	Vrouwen	Totaal	Mannen	Vrouwen	Totaal	Mannen	Vrouwen	Totaal	
Gewoon basisonderwijs																			
Gemeenschapsonderwijs	53	228	281	37	111	148	27	376	403	56	310	366	80	604	684	93	421	514	
Privaatrechtelijk	107	667	774	43	161	204	77	1.757	1.834	128	770	898	184	2.424	2.608	171	931	1.102	
Provincie	-	1	1	-	-	-	-	2	2	-	1	1	-	3	3	-	1	1	
Gemeente	59	284	343	24	91	115	33	658	691	64	274	338	92	942	1.034	88	365	453	
Totaal	219	1.180	1.399	104	363	467	137	2.793	2.930	248	1.355	1.603	356	3.973	4.329	352	1.718	2.070	
Buitengewoon basisonderwijs																			
Gemeenschapsonderwijs	43	306	349	7	95	102	13	213	226	5	145	150	56	519	575	12	240	252	
Privaatrechtelijk	53	422	475	4	181	185	31	576	607	10	314	324	84	998	1.082	14	495	509	
Provincie	-	8	8	-	3	3	-	16	16	1	4	5	-	24	24	1	7	8	
Gemeente	9	132	141	-	39	39	4	85	89	3	69	72	13	217	230	3	108	111	
Totaal	105	868	973	11	318	329	48	890	938	19	532	551	153	1.758	1.911	30	850	880	
Gewoon secundair onderwijs																			
Gemeenschapsonderwijs	219	627	846	120	213	333	32	312	344	47	158	205	251	939	1.190	167	371	538	
Privaatrechtelijk	862	1.503	2.365	267	454	721	197	1.325	1.522	127	437	564	1.059	2.828	3.887	394	891	1.285	
Provincie	40	78	118	16	30	46	12	51	63	6	22	28	52	129	181	22	52	74	
Gemeente	47	132	179	33	48	81	7	71	78	16	43	59	54	203	257	49	91	140	
Totaal	1.168	2.340	3.508	436	745	1.181	248	1.759	2.007	196	660	856	1.416	4.099	5.515	632	1.405	2.037	
Buitengewoon secundair onderwijs																			
Gemeenschapsonderwijs	33	149	182	16	85	101	8	80	88	6	55	61	41	229	270	22	140	162	
Privaatrechtelijk	79	260	339	28	131	159	30	201	231	13	135	148	109	461	570	41	266	307	
Provincie	3	5	8	-	3	3	-	4	4	-	1	1	3	9	12	-	4	4	
Gemeente	14	56	70	5	18	23	3	24	27	1	21	22	17	80	97	6	39	45	
Totaal	129	470	599	49	237	286	41	309	350	20	212	232	170	779	949	69	449	518	
HBO5 verpleegkunde (1)																			
Gemeenschapsonderwijs	-	-	-	-	-	-	-	-	-	-	-	-	-	-	-	-	-	-	
Privaatrechtelijk	2	10	12	1	3	4	-	7	7	-	2	2	2	17	19	1	5	6	
Provincie	-	-	-	-	-	-	-	-	-	-	-	-	-	-	-	-	-	-	
Gemeente	-	-	-	-	-	-	-	-	-	-	-	-	-	-	-	-	-	-	
Totaal	2	10	12	1	3	4	-	7	7	-	2	2	2	17	19	1	5	6	
Hogescholenonderwijs	Totaal	442	594	1.036	165	267	432	90	556	646	56	187	243	532	1.150	1.682	221	454	675
Basiseducatie	Totaal	-	-	-	1	17	18	-	-	-	5	62	67	-	-	-	6	79	85

ANDERE PERSONEELSCATEGORIEËN PER ONDERWIJSNIVEAU EN SOORT SCHOOLBESTUUR, NAARGELANG DE OPDRACHT

Aantal personen (inclusief alle vervangingen, TBS+ en Bonus) - januari 2014 (vervolg)

	Aantal personen met volledige opdracht						Aantal personen met gedeeltelijke opdracht						Totaal					
	Vastbenoemden			Tijdelijken			Vastbenoemden			Tijdelijken			Vastbenoemden			Tijdelijken		
	Mannen	Vrouwen	Totaal	Mannen	Vrouwen	Totaal	Mannen	Vrouwen	Totaal	Mannen	Vrouwen	Totaal	Mannen	Vrouwen	Totaal	Mannen	Vrouwen	Totaal
Secundair volwassenenonderwijs																		
Gemeenschapsonderwijs	17	90	107	11	36	47	5	45	50	9	29	38	22	135	157	20	65	85
Privaatrechtelijk	25	83	108	13	27	40	6	69	75	11	55	66	31	152	183	24	82	106
Provincie	12	20	32	3	4	7	-	26	26	3	12	15	12	46	58	6	16	22
Gemeente	9	20	29	4	8	12	1	29	30	2	13	15	10	49	59	6	21	27
Totaal	63	213	276	31	75	106	12	169	181	25	109	134	75	382	457	56	184	240
Hoger beroepsonderwijs van het volwassenenonderwijs																		
Gemeenschapsonderwijs	2	7	9	-	2	2	-	2	2	1	2	3	2	9	11	1	4	5
Privaatrechtelijk	1	7	8	-	4	4	-	6	6	-	2	2	1	13	14	-	6	6
Provincie	-	1	1	-	-	-	1	2	3	-	2	2	1	3	4	-	2	2
Gemeente	-	3	3	-	1	1	-	2	2	-	3	3	-	5	5	-	4	4
Totaal	3	18	21	-	7	7	1	12	13	1	9	10	4	30	34	1	16	17
Deeltijds kunstonderwijs																		
Gemeenschapsonderwijs	8	4	12	-	-	-	3	12	15	3	6	9	11	16	27	3	6	9
Privaatrechtelijk	-	1	1	-	-	-	-	2	2	2	1	3	-	3	3	2	1	3
Provincie	-	-	-	-	-	-	-	-	-	-	-	-	-	-	-	-	-	-
Gemeente	17	36	53	5	5	10	16	122	138	16	68	84	33	158	191	21	73	94
Totaal	25	41	66	5	5	10	19	136	155	21	75	96	44	177	221	26	80	106
Andere (2)																		
Gemeenschapsonderwijs	297	751	1.048	81	343	424	55	528	583	62	372	434	352	1.279	1.631	143	715	858
Privaatrechtelijk	363	612	975	53	226	279	87	1.175	1.262	71	472	543	450	1.787	2.237	124	698	822
Provincie	12	14	26	3	6	9	1	33	34	2	20	22	13	47	60	5	26	31
Gemeente	43	49	92	14	29	43	11	96	107	4	72	76	54	145	199	18	101	119
Vlaamse Gemeenschap	90	64	154	68	69	137	8	6	14	6	14	20	98	70	168	74	83	157
Totaal	805	1.490	2.295	219	673	892	162	1.838	2.000	145	950	1.095	967	3.328	4.295	364	1.623	1.987
Totaal andere personeelscategorieën	2.961	7.224	10.185	1.022	2.710	3.732	758	8.469	9.227	736	4.153	4.889	3.719	15.693	19.412	1.758	6.863	8.621

(1) Zie toelichting vooraan Deel 4 - Personeel.

(2) Personeel van centra voor leerlingenbegeleiding, onderwijsinspectie, pedagogische begeleiding, internaten, ...

Deel 4 PERSONEEL

4

Hoofdstuk 1 : Algemeen overzicht

1.2. Bestuurspersoneel

Berekeningswijze bestuurspersoneel

In het elektronisch personeelsdossier worden alle opdrachten van alle onderwijspersoneel geregistreerd. In de betalingsdatabank worden alle betalingen van alle onderwijspersoneel geregistreerd. Hierbij worden de personeelsleden gekoppeld aan het onderwijsniveau en soort onderwijs waar ze hun grootste opdracht uitoefenen.

Hierdoor kan er voor sommige personeelsleden een verschillend onderwijsniveau of verschillende onderwijssoort worden toegekend in beide databanken.

Voor de bepaling van de bestuursambten worden alleen deze personeelsleden waarbij in beide databanken het onderwijsniveau hetzelfde is, opgenomen. Wanneer het verschil wordt bepaald tussen bestuurs- en onderwijzend personeel en bestuurspersoneel zou anders teveel bestuurspersoneel worden afgetrokken in het desbetreffende onderwijsniveau.

BESTUURSPERONEEL PER ONDERWIJSNIVEAU

Aantal budgettaire fulltime-equivalenten (inclusief vervangingen, TBS+ en Bonus) - januari 2014 (1)

	Bestuurspersoneel			Algemeen en coördinerend directeur, directeur coördinatie scholengemeenschap (10)			Totaal		
	Mannen	Vrouwen	Totaal	Mannen	Vrouwen	Totaal	Mannen	Vrouwen	Totaal
Gewoon kleuteronderwijs (2)									
Gemeenschapsonderwijs	-	3	3	-	-	-	-	3	3
Privaatrechtelijk	30	132	162	2	1	3	32	133	165
Provincie	-	1	1	-	-	-	-	1	1
Gemeente	2	32	34	-	-	-	2	32	34
Totaal	32	168	200	2	1	3	34	169	203
Gewoon lager onderwijs (2)									
Gemeenschapsonderwijs	130	258	388	11	9	20	141	267	408
Privaatrechtelijk	713	706	1.419	55	24	79	768	730	1.498
Provincie	1	-	1	-	-	-	1	-	1
Gemeente	224	324	548	13	6	19	237	330	567
Totaal	1.068	1.288	2.356	79	39	118	1.147	1.327	2.474
Buitengewoon basisonderwijs (3)									
Gemeenschapsonderwijs	17	28	45	1	1	2	18	29	47
Privaatrechtelijk	57	74	131	-	-	-	57	74	131
Provincie	2	2	4	-	-	-	2	2	4
Gemeente	9	22	31	1	-	1	10	22	32
Totaal	85	126	211	2	1	3	87	127	214
Gewoon secundair onderwijs (4)									
Gemeenschapsonderwijs	273	213	486	25	7	32	298	220	518
Privaatrechtelijk	1.046	564	1.610	34	12	46	1.080	576	1.656
Provincie	83	34	117	2	1	3	85	35	120
Gemeente	96	63	159	5	-	5	101	63	164
Totaal	1.498	874	2.372	66	20	86	1.564	894	2.458
Buitengewoon secundair onderwijs (5)									
Gemeenschapsonderwijs	40	40	80	-	-	-	40	40	80
Privaatrechtelijk	131	85	216	-	-	-	131	85	216
Provincie	4	1	5	-	-	-	4	1	5
Gemeente	21	24	45	-	-	-	21	24	45
Totaal	196	150	346	-	-	-	196	150	346
HBO5 verpleegkunde (6)									
Gemeenschapsonderwijs	-	-	-	-	-	-	-	-	-
Privaatrechtelijk	-	5	5	-	-	-	-	5	5
Provincie	-	-	-	-	-	-	-	-	-
Gemeente	-	-	-	-	-	-	-	-	-
Totaal	-	5	5	-	-	-	-	5	5
Basiseducatie (7)									
Totaal	14	37	51	-	-	-	14	37	51
Secundair volwassenenonderwijs (8)									
Gemeenschapsonderwijs	32	20	52	1	-	1	33	20	53
Privaatrechtelijk	39	49	88	-	-	-	39	49	88
Provincie	13	20	33	-	-	-	13	20	33
Gemeente	18	22	40	-	-	-	18	22	40
Totaal	102	111	213	1	-	1	103	111	214
Hoger beroepsonderwijs van het volwassenenonderwijs (8)									
Gemeenschapsonderwijs	7	7	14	-	-	-	7	7	14
Privaatrechtelijk	14	16	30	-	-	-	14	16	30
Provincie	1	5	6	-	-	-	1	5	6
Gemeente	3	3	6	-	-	-	3	3	6
Totaal	25	31	56	-	-	-	25	31	56
Deeltijds kunstonderwijs (9)									
Gemeenschapsonderwijs	14	2	16	1	-	1	15	2	17
Privaatrechtelijk	3	1	4	-	-	-	3	1	4
Provincie	-	-	-	-	-	-	-	-	-
Gemeente	115	40	155	-	-	-	115	40	155
Totaal	132	43	175	1	-	1	133	43	176

- (1) De personen die omwille van een tijdelijk ander ambt van onderwijsniveau veranderen, werden niet opgenomen. Als bestuurspersoneel wordt beschouwd:
- (2) in het gewoon basisonderwijs: de directeur, de directeur van een kleuter-, lagere of basisschool, de adjunct-directeur.
- (3) in het buitengewoon basisonderwijs: de directeur, de directeur van een lagere school, de directeur van een MPI van de Vlaamse Gemeenschap, de adjunct-directeur.
- (4) in het gewoon secundair onderwijs: de directeur, de technisch adviseur, de technisch adviseur coördinator, de coördinator, de adjunct-directeur.
- (5) in het buitengewoon secundair onderwijs: de directeur, de technisch adviseur, de technisch adviseur coördinator, de adjunct-directeur.
- (6) Zie toelichting vooraan Deel 4 - Personeel.
- (7) in de basiseducatie: de directeur en de stafmedewerker.
- (8) in het secundair volwassenenonderwijs en het hoger beroepsonderwijs van het volwassenenonderwijs: de directeur, de adjunct-directeur hoger onderwijs, de adjunct-directeur secundair onderwijs, de technisch adviseur, de technisch adviseur coördinator.
- (9) in het deeltijds kunstonderwijs: de directeur.
- (10) Alleen de algemeen en coördinerend directeurs werden opgenomen waarvoor een verlof mandaat algemeen of coördinerend directeur werd aangevraagd.

BESTUURSPERONEEL PER ONDERWIJSNIVEAU

Aantal personen (inclusief vervangingen, TBS+ en Bonus) - januari 2014 (1)

	Bestuurspersoneel			Algemeen en coördinerend directeur, directeur coördinatie scholengemeenschap (10)			Totaal		
	Mannen	Vrouwen	Totaal	Mannen	Vrouwen	Totaal	Mannen	Vrouwen	Totaal
Gewoon kleuteronderwijs (2)									
Gemeenschapsonderwijs	-	9	9	-	-	-	-	9	9
Privaatrechtelijk	36	161	197	2	2	4	38	163	201
Provincie	-	1	1	-	-	-	-	1	1
Gemeente	3	34	37	-	-	-	3	34	37
Totaal	39	205	244	2	2	4	41	207	248
Gewoon lager onderwijs (2)									
Gemeenschapsonderwijs	136	277	413	11	11	22	147	288	435
Privaatrechtelijk	754	806	1.560	79	36	115	833	842	1.675
Provincie	1	-	1	-	-	-	1	-	1
Gemeente	235	361	596	20	9	29	255	370	625
Totaal	1.126	1.444	2.570	110	56	166	1.236	1.500	2.736
Buitengewoon basisonderwijs (3)									
Gemeenschapsonderwijs	19	28	47	1	1	2	20	29	49
Privaatrechtelijk	67	81	148	-	-	-	67	81	148
Provincie	2	2	4	-	-	-	2	2	4
Gemeente	10	26	36	1	-	1	11	26	37
Totaal	98	137	235	2	1	3	100	138	238
Gewoon secundair onderwijs (4)									
Gemeenschapsonderwijs	300	235	535	26	8	34	326	243	569
Privaatrechtelijk	1.153	647	1.800	42	14	56	1.195	661	1.856
Provincie	92	38	130	2	1	3	94	39	133
Gemeente	107	68	175	5	-	5	112	68	180
Totaal	1.652	988	2.640	75	23	98	1.727	1.011	2.738
Buitengewoon secundair onderwijs (5)									
Gemeenschapsonderwijs	45	43	88	-	-	-	45	43	88
Privaatrechtelijk	152	106	258	-	-	-	152	106	258
Provincie	5	1,0	6	-	-	-	5	1	6
Gemeente	24	27	51	-	-	-	24	27	51
Totaal	226	177	403	-	-	-	226	177	403
HBO5 verpleegkunde (6)									
Gemeenschapsonderwijs	-	-	-	-	-	-	-	-	-
Privaatrechtelijk	-	5	5	-	-	-	-	5	5
Provincie	-	-	-	-	-	-	-	-	-
Gemeente	-	-	-	-	-	-	-	-	-
Totaal	-	5	5	-	-	-	-	5	5
Basiseducatie (7)									
Totaal	14	39	53	-	-	-	14	39	53
Secundair volwassenenonderwijs (8)									
Gemeenschapsonderwijs	36	26	62	1	-	1	37	26	63
Privaatrechtelijk	46	59	105	-	-	-	46	59	105
Provincie	14	12	26	-	-	-	14	12	26
Gemeente	19	23	42	-	-	-	19	23	42
Totaal	115	120	235	1	-	1	116	120	236
Hoger beroepsonderwijs van het volwassenenonderwijs (8)									
Gemeenschapsonderwijs	8	9	17	-	-	-	8	9	17
Privaatrechtelijk	17	17	34	-	-	-	17	17	34
Provincie	1	5	6	-	-	-	1	5	6
Gemeente	3	4	7	-	-	-	3	4	7
Totaal	29	35	64	-	-	-	29	35	64
Deeltijds kunstonderwijs (9)									
Gemeenschapsonderwijs	14	2	16	1	-	1	15	2	17
Privaatrechtelijk	3	1	4	-	-	-	3	1	4
Provincie	-	-	-	-	-	-	-	-	-
Gemeente	124	42	166	-	-	-	124	42	166
Totaal	141	45	186	1	-	1	142	45	187

- (1) De personen die omwille van een tijdelijk ander ambt van onderwijsniveau veranderen, werden niet opgenomen. Als bestuurspersoneel wordt beschouwd:
- (2) in het gewoon basisonderwijs: de directeur, de directeur van een kleuter-, lagere of basisschool, de adjunct-directeur.
- (3) in het buitengewoon basisonderwijs: de directeur, de directeur van een lagere school, de directeur van een MPI van de Vlaamse Gemeenschap, de adjunct-directeur.
- (4) in het gewoon secundair onderwijs: de directeur, de technisch adviseur, de technisch adviseur coördinator, de coördinator, de adjunct-directeur.
- (5) in het buitengewoon secundair onderwijs: de directeur, de technisch adviseur, de technisch adviseur coördinator, de adjunct-directeur.
- (6) Zie toelichting vooraan Deel 4 - Personeel.
- (7) in de basiseducatie: de directeur en de stafmedewerker.
- (8) in het secundair volwassenenonderwijs en het hoger beroepsonderwijs van het volwassenenonderwijs: de directeur, de adjunct-directeur hoger onderwijs, de adjunct-directeur secundair onderwijs, de technisch adviseur, de technisch adviseur coördinator.
- (9) in het deeltijds kunstonderwijs: de directeur.
- (10) Alleen de algemeen en coördinerend directeurs werden opgenomen waarvoor een verlof mandaat algemeen of coördinerend directeur werd aangevraagd. Indien een algemeen of coördinerend directeur of directeur coördinatie scholengemeenschap ook directeur is, wordt deze niet bij de directeurs geteld maar wel bij de algemeen en coördinerend directeurs of directeurs coördinatie scholengemeenschap.

BESTUURSPERSONEEL NAAR LEEFTIJD, ONDERWIJSNIVEAU EN GESLACHT
Aantal personen (inclusief vervangingen, TBS+ en Bonus) - januari 2014 (1)
GEWOON KLEUTERONDERWIJS (2)

Leeftijd	Bestuurspersoneel			Algemeen en coördinerend directeur, directeur coördinatie scholengemeenschap (10)		
	Mannen	Vrouwen	Totaal	Mannen	Vrouwen	Totaal
20-24	-	2	2	-	-	-
25-29	-	1	1	-	-	-
30-34	3	8	11	-	-	-
35-39	3	8	11	-	-	-
40-44	3	25	28	-	-	-
45-49	8	60	68	-	1	1
50-54	13	59	72	1	-	1
55-59	6	32	38	-	1	1
60+	3	10	13	1	-	1
Totaal	39	205	244	2	2	4

GEWOON LAGER ONDERWIJS (2)

Leeftijd	Bestuurspersoneel			Algemeen en coördinerend directeur, directeur coördinatie scholengemeenschap (10)		
	Mannen	Vrouwen	Totaal	Mannen	Vrouwen	Totaal
20-24	1	2	3	-	-	-
25-29	2	7	9	-	-	-
30-34	24	48	72	-	-	-
35-39	83	143	226	7	-	7
40-44	113	232	345	6	2	8
45-49	187	281	468	11	11	22
50-54	318	386	704	33	28	61
55-59	315	285	600	47	12	59
60+	83	60	143	6	3	9
Totaal	1.126	1.444	2.570	110	56	166

BUITENGEWOON BASISONDERWIJS (3)

Leeftijd	Bestuurspersoneel			Algemeen en coördinerend directeur, directeur coördinatie scholengemeenschap (10)		
	Mannen	Vrouwen	Totaal	Mannen	Vrouwen	Totaal
20-24	-	-	-	-	-	-
25-29	1	-	1	-	-	-
30-34	1	4	5	-	-	-
35-39	5	11	16	-	-	-
40-44	18	15	33	-	-	-
45-49	10	29	39	-	-	-
50-54	21	34	55	1	-	1
55-59	28	34	62	1	1	2
60+	14	10	24	-	-	-
Totaal	98	137	235	2	1	3

GEWOON SECUNDAIR ONDERWIJS (4)

Leeftijd	Bestuurspersoneel			Algemeen en coördinerend directeur (10)		
	Mannen	Vrouwen	Totaal	Mannen	Vrouwen	Totaal
20-24	-	1	1	-	-	-
25-29	4	5	9	-	-	-
30-34	48	32	80	-	-	-
35-39	108	77	185	-	-	-
40-44	193	144	337	1	1	2
45-49	213	182	395	6	5	11
50-54	339	210	549	11	4	15
55-59	523	248	771	29	8	37
60+	224	89	313	28	5	33
Totaal	1.652	988	2.640	75	23	98



BESTUURSPERSONEEL NAAR LEEFTIJD, ONDERWIJSNIVEAU EN GESLACHT
Aantal personen (inclusief vervangingen, TBS+ en Bonus) - januari 2014 (1) (vervolg)
BUITENGEWOON SECUNDAIR ONDERWIJS (5)

Leeftijd	Bestuurspersoneel			Algemeen en coördinerend directeur (10)		
	Mannen	Vrouwen	Totaal	Mannen	Vrouwen	Totaal
20-24	-	-	-	-	-	-
25-29	3	3	6	-	-	-
30-34	4	7	11	-	-	-
35-39	21	16	37	-	-	-
40-44	30	27	57	-	-	-
45-49	28	26	54	-	-	-
50-54	42	44	86	-	-	-
55-59	75	46	121	-	-	-
60+	23	8	31	-	-	-
Totaal	226	177	403	-	-	-

HBO5 verpleegkunde (6)

Leeftijd	Bestuurspersoneel			Algemeen en coördinerend directeur (10)		
	Mannen	Vrouwen	Totaal	Mannen	Vrouwen	Totaal
20-24	-	-	-	-	-	-
25-29	-	-	-	-	-	-
30-34	-	-	-	-	-	-
35-39	-	-	-	-	-	-
40-44	-	-	-	-	-	-
45-49	-	2	2	-	-	-
50-54	-	2	2	-	-	-
55-59	-	1	1	-	-	-
60+	-	-	-	-	-	-
Totaal	-	5	5	-	-	-

BASISEDUCATIE (7)

Leeftijd	Bestuurspersoneel			Algemeen en coördinerend directeur (10)		
	Mannen	Vrouwen	Totaal	Mannen	Vrouwen	Totaal
20-24	-	-	-	-	-	-
25-29	-	-	-	-	-	-
30-34	-	2	2	-	-	-
35-39	-	4	4	-	-	-
40-44	2	8	10	-	-	-
45-49	1	5	6	-	-	-
50-54	3	7	10	-	-	-
55-59	8	12	20	-	-	-
60+	-	1	1	-	-	-
Totaal	14	39	53	-	-	-

SECUNDAIR VOLWASSENENONDERWIJS (8)

Leeftijd	Bestuurspersoneel			Algemeen en coördinerend directeur (10)		
	Mannen	Vrouwen	Totaal	Mannen	Vrouwen	Totaal
20-24	-	-	-	-	-	-
25-29	1	1	2	-	-	-
30-34	1	4	5	-	-	-
35-39	7	8	15	-	-	-
40-44	16	14	30	-	-	-
45-49	18	20	38	-	-	-
50-54	24	32	56	-	-	-
55-59	33	31	64	-	-	-
60+	15	10	25	1	-	1
Totaal	115	120	235	1	-	1

BESTUURSPERSONEEL NAAR LEEFTIJD, ONDERWIJSNIVEAU EN GESLACHT
Aantal personen (inclusief vervangingen, TBS+ en Bonus) - januari 2014 (1) (vervolg)
HOGER BEROEPSONDERWIJS VAN HET VOLWASSENENONDERWIJS (8)

Leeftijd	Bestuurspersoneel			Algemeen en coördinerend directeur (10)		
	Mannen	Vrouwen	Totaal	Mannen	Vrouwen	Totaal
20-24	-	-	-	-	-	-
25-29	-	1	1	-	-	-
30-34	-	2	2	-	-	-
35-39	2	4	6	-	-	-
40-44	1	3	4	-	-	-
45-49	3	9	12	-	-	-
50-54	7	9	16	-	-	-
55-59	14	7	21	-	-	-
60+	2	-	2	-	-	-
Totaal	29	35	64	-	-	-

DEELTIJDS KUNSTONDERWIJS (9)

Leeftijd	Bestuurspersoneel			Algemeen en coördinerend directeur (10)		
	Mannen	Vrouwen	Totaal	Mannen	Vrouwen	Totaal
20-24	-	-	-	-	-	-
25-29	-	-	-	-	-	-
30-34	7	2	9	-	-	-
35-39	5	7	12	-	-	-
40-44	11	5	16	-	-	-
45-49	23	7	30	-	-	-
50-54	35	14	49	1	-	1
55-59	39	7	46	-	-	-
60+	21	3	24	-	-	-
Totaal	141	45	186	1	-	1

- (1) De personen die omwille van een tijdelijk ander ambt van onderwijsniveau veranderen, werden niet opgenomen. Als bestuurspersoneel wordt beschouwd:
- (2) in het gewoon basisonderwijs: de directeur, de directeur van een kleuter-, lagere of basisschool, de adjunct-directeur.
- (3) in het buitengewoon basisonderwijs: de directeur, de directeur van een lagere school, de directeur van een MPI van de Vlaamse Gemeenschap, de adjunct-directeur.
- (4) in het gewoon secundair onderwijs: de directeur, de technisch adviseur, de technisch adviseur,coördinator, de coördinator, de adjunct-directeur.
- (5) in het buitengewoon secundair onderwijs: de directeur, de technisch adviseur, de technisch adviseur coördinator, de adjunct-directeur.
- (6) Zie toelichting vooraan Deel 4 - Personeel.
- (7) in de basiseducatie: de directeur en de stafmedewerker.
- (8) in het secundair volwassenenonderwijs en hoger beroepsonderwijs van het volwassenenonderwijs: de directeur, de adjunct-directeur hoger onderwijs, de adjunct-directeur secundair onderwijs, de technisch adviseur, de technisch adviseur coördinator.
- (9) in het deeltijds kunstonderwijs: de directeur.
- (10) Alleen de algemeen en coördinerend directeurs werden opgenomen waarvoor een verlof mandaat algemeen of coördinerend directeur werd aangevraagd. Indien een algemeen of coördinerend directeur of directeur coördinatie scholengemeenschap ook directeur is, wordt deze niet bij de directeurs geteld maar wel bij de algemeen en coördinerend directeurs of directeurs coördinatie scholengemeenschap.



Deel 4 PERSONEEL

4

Hoofdstuk 1 : Algemeen overzicht

1.3. Terbeschikkingstelling voorafgaand aan het rustpensioen en terbeschikkingstelling wegens ontstentenis van betrekking

**REAFFECTATIE EN WEDERTEWERKSTELLING VAN TERBESCHIKKINGGESTELDE PERSONEELSLEDEN
WEGENS ONTSTENTENIS VAN BETREKKING (1)(2)(3)(4)**

Aantal budgettaire fulltime-equivalenten - schooljaar 2013-2014

Onderwijsniveau	Gereffecteerd of wedertewerkgesteld	Wedertewerkgesteld als administratieve ondersteuning	Niet gereffecteerd of niet wedertewerkgesteld	Totaal aantal terbeschikking-gestelde fulltimes
Basisonderwijs	713,4	216,2	5,4	643,8
Secundair onderwijs	1.056,1	138,7	30,6	1.080,4
Volwassenenonderwijs	179,1	29,3	16,5	198,7
Deeltijds kunstonderwijs	49,8	7,4	3,8	56,5
Centra voor leerlingenbegeleiding

(1) Onderwijzend en niet-onderwijzend personeel.

(2) Deze cijfers zijn gebaseerd op de totale populatie, uitgaande van de elektronische personeelsdatabank.

(3) Over de centra voor leerlingenbegeleiding hebben we geen cijfers.

(4) De som van de categorieën "gereffecteerd of wedertewerkgesteld" en "wedertewerkgesteld als administratieve hulp in het basisonderwijs" en "niet gereffecteerd of wedertewerkgesteld" is niet noodzakelijk gelijk aan het aantal terbeschikkinggestelden en dit om volgende redenen:

a) omdat de reffectatie of wedertewerkingstelling in een ander niveau kan plaatshebben dan de terbeschikkingstelling;

b) omdat sommige gesloten scholen geen elektronische gegevens aanleveren voor de personeelsdatabank;

c) omdat de 'niet gereffecteerden of niet wedertewerkgestelden in het onderwijsniveau van terbeschikkingstelling' kunnen aangesteld zijn in een ander onderwijsniveau;

d) en omdat we rekening moeten houden met enige ruis op de gegevens opgestuurd door de scholen.

Er mogen geen totalen zondermeer worden gemaakt omdat elke categorie op zichzelf werd berekend.

Definities:

1) Personeelsleden die hun betrekking in een ambt geheel of gedeeltelijk verliezen, worden, naargelang het geval, geheel of gedeeltelijk terbeschikking gesteld wegens ontstentenis van betrekking. Zij kunnen vervolgens hetzij worden gereffecteerd, hetzij worden wedertewerkgesteld.

2) Reffectatie betekent de toewijzing aan een ter beschikking gesteld personeelslid van een betrekking in "hetzelfde ambt".

3) Wedertewerkingstelling betekent de toewijzing aan een ter beschikking gesteld personeelslid van een betrekking in een "ander ambt".

4) De wedertewerkingstelling als "administratieve hulp in het basisonderwijs" is een wedertewerkingstelling in een niet-organiek ambt.

BESTUURSPERONEEL PER ONDERWIJSNIVEAU IN TBS+STELSEL

Aantal budgettaire fulltime-equivalenten - januari 2014

	TBS			Bonus			Totaal		
	Mannen	Vrouwen	Totaal	Mannen	Vrouwen	Totaal	Mannen	Vrouwen	Totaal
Gewoon kleuteronderwijs (1)									
Gemeenschapsonderwijs	-	-	-	-	-	-	-	-	-
Privaatrechtelijk	-	4	4	-	-	-	-	4	4
Provincie	-	-	-	-	-	-	-	-	-
Gemeente	-	-	-	-	-	-	-	-	-
Totaal	-	4	4	-	-	-	-	4	4
Gewoon lager onderwijs (1)									
Gemeenschapsonderwijs	-	2	2	1	1	2	1	3	4
Privaatrechtelijk	18	13	31	1	-	1	19	13	32
Provincie	-	-	-	-	-	-	-	-	-
Gemeente	3	9	12	1	1	2	4	10	14
Totaal	21	24	45	3	2	5	24	26	50
Buitengewoon basisonderwijs (2)									
Gemeenschapsonderwijs	-	-	-	-	-	-	-	-	-
Privaatrechtelijk	5	-	5	-	-	-	5	-	5
Provincie	-	-	-	-	-	-	-	-	-
Gemeente	1	1	2	-	-	-	1	1	2
Totaal	6	1	7	-	-	-	6	1	7
Gewoon secundair onderwijs (3)									
Gemeenschapsonderwijs	3	2	5	1	-	1	4	2	6
Privaatrechtelijk	15	13	28	3	1	4	18	14	32
Provincie	1	-	1	-	-	-	1	-	1
Gemeente	3	1	4	1	1	2	4	2	6
Totaal	22	16	38	5	2	7	27	18	45
Buitengewoon secundair onderwijs (4)									
Gemeenschapsonderwijs	1	-	1	-	-	-	1	-	1
Privaatrechtelijk	3	1	4	1	-	1	4	1	5
Provincie	1	-	1	-	-	-	1	-	1
Gemeente	-	1	1	-	-	-	-	1	1
Totaal	5	2	7	1	-	1	6	2	8
HBO5 verpleegkunde (5)									
Gemeenschapsonderwijs	-	-	-	-	-	-	-	-	-
Privaatrechtelijk	-	-	-	-	-	-	-	-	-
Provincie	-	-	-	-	-	-	-	-	-
Gemeente	-	-	-	-	-	-	-	-	-
Totaal	-	-	-	-	-	-	-	-	-
Basiseducatie (6)									
Totaal	-	-	-	-	-	-	-	-	-
Secundair volwassenenonderwijs (7)									
Gemeenschapsonderwijs	-	-	-	-	-	-	-	-	-
Privaatrechtelijk	1	1	2	-	-	-	1	1	2
Provincie	-	-	-	-	-	-	-	-	-
Gemeente	-	-	-	-	-	-	-	-	-
Totaal	1	1	2	-	-	-	1	1	2
Hoger beroepsonderwijs van het volwassenenonderwijs (7)									
Gemeenschapsonderwijs	-	-	-	-	-	-	-	-	-
Privaatrechtelijk	-	-	-	-	-	-	-	-	-
Provincie	-	-	-	-	-	-	-	-	-
Gemeente	1	-	1	-	-	-	1	-	1
Totaal	1	-	1	-	-	-	1	-	1
Deeltijds kunstonderwijs (8)									
Gemeenschapsonderwijs	-	-	-	-	-	-	-	-	-
Privaatrechtelijk	-	-	-	-	-	-	-	-	-
Provincie	-	-	-	-	-	-	-	-	-
Gemeente	1	-	1	1	-	1	2	-	2
Totaal	1	-	1	1	-	1	2	-	2

Als bestuurspersoneel wordt beschouwd:

- (1) in het gewoon basisonderwijs: de directeur, de directeur van een kleuter-, lagere of basisschool, de adjunct-directeur.
- (2) in het buitengewoon basisonderwijs: de directeur, de directeur van een lagere school, de directeur van een MPI van de Vlaamse Gemeenschap, de adjunct-directeur.
- (3) in het gewoon secundair onderwijs: de directeur, de technisch adviseur, de technisch adviseur coördinator, de coördinator, de adjunct-directeur.
- (4) in het buitengewoon secundair onderwijs: de directeur, de technisch adviseur, de technisch adviseur coördinator, de adjunct-directeur.
- (5) Zie toelichting vooraan Deel 4 - Personeel.
- (6) in de basiseducatie: de directeur en de stafmedewerker.
- (7) in het secundair volwassenenonderwijs en het hoger beroepsonderwijs van het volwassenenonderwijs: de directeur, de adjunct-directeur hoger onderwijs, de adjunct-directeur secundair onderwijs, de technisch adviseur, de technisch adviseur coördinator.
- (8) in het deeltijds kunstonderwijs: de directeur.

BESTUURSPERSONEEL PER ONDERWIJSNIVEAU IN TBS+STELSEL

Aantal personen - januari 2014

	TBS			Bonus			Totaal		
	Mannen	Vrouwen	Totaal	Mannen	Vrouwen	Totaal	Mannen	Vrouwen	Totaal
Gewoon kleuteronderwijs (1)									
Gemeenschapsonderwijs	-	-	-	-	-	-	-	-	-
Privaatrechtelijk	-	8	8	-	-	-	-	8	8
Provincie	-	-	-	-	-	-	-	-	-
Gemeente	-	-	-	-	-	-	-	-	-
Totaal	-	8	8	-	-	-	-	8	8
Gewoon lager onderwijs (1)									
Gemeenschapsonderwijs	1	3	4	2	1	3	3	4	7
Privaatrechtelijk	33	26	59	1	-	1	34	26	60
Provincie	-	-	-	-	-	-	-	-	-
Gemeente	6	17	23	1	1	2	7	18	25
Totaal	40	46	86	4	2	6	44	48	92
Buitengewoon basisonderwijs (2)									
Gemeenschapsonderwijs	-	-	-	-	-	-	-	-	-
Privaatrechtelijk	9	1	10	-	-	-	9	1	10
Provincie	-	-	-	-	-	-	-	-	-
Gemeente	1	2	3	-	-	-	1	2	3
Totaal	10	3	13	-	-	-	10	3	13
Gewoon secundair onderwijs (3)									
Gemeenschapsonderwijs	6	4	10	1	-	1	7	4	11
Privaatrechtelijk	29	26	55	4	1	5	33	27	60
Provincie	2	-	2	-	-	-	2	-	2
Gemeente	5	2	7	1	1	2	6	3	9
Totaal	42	32	74	6	2	8	48	34	82
Buitengewoon secundair onderwijs (4)									
Gemeenschapsonderwijs	2	-	2	1	-	1	3	-	3
Privaatrechtelijk	5	3	8	1	-	1	6	3	9
Provincie	2	-	2	-	-	-	2	-	2
Gemeente	-	1	1	-	-	-	-	1	1
Totaal	9	4	13	2	-	2	11	4	15
HBO5 verpleegkunde (5)									
Gemeenschapsonderwijs	-	-	-	-	-	-	-	-	-
Privaatrechtelijk	-	-	-	-	-	-	-	-	-
Provincie	-	-	-	-	-	-	-	-	-
Gemeente	-	-	-	-	-	-	-	-	-
Totaal	-	-	-	-	-	-	-	-	-
Basiseducatie (6)									
Totaal	-	-	-	-	-	-	-	-	-
Secundair volwassenenonderwijs (7)									
Gemeenschapsonderwijs	-	-	-	-	-	-	-	-	-
Privaatrechtelijk	1	2	3	-	-	-	1	2	3
Provincie	-	-	-	-	-	-	-	-	-
Gemeente	-	-	-	-	-	-	-	-	-
Totaal	1	2	3	-	-	-	1	2	3
Hoger beroepsonderwijs van het volwassenenonderwijs (7)									
Gemeenschapsonderwijs	-	-	-	-	-	-	-	-	-
Privaatrechtelijk	1	-	1	-	-	-	1	-	1
Provincie	-	-	-	-	-	-	-	-	-
Gemeente	1	-	1	-	-	-	1	-	1
Totaal	2	-	2	-	-	-	2	-	2
Deeltijds kunstonderwijs (8)									
Gemeenschapsonderwijs	-	-	-	-	-	-	-	-	-
Privaatrechtelijk	-	-	-	-	-	-	-	-	-
Provincie	-	-	-	-	-	-	-	-	-
Gemeente	2	-	2	2	-	2	4	-	4
Totaal	2	-	2	2	-	2	4	-	4

Als bestuurspersoneel wordt beschouwd:

- (1) in het gewoon basisonderwijs: de directeur, de directeur van een kleuter-, lagere of basisschool, de adjunct-directeur.
- (2) in het buitengewoon basisonderwijs: de directeur, de directeur van een lagere school, de directeur van een MPI van de Vlaamse Gemeenschap, de adjunct-directeur.
- (3) in het gewoon secundair onderwijs: de directeur, de technisch adviseur, de technisch adviseur coördinator, de coördinator, de adjunct-directeur.
- (4) in het buitengewoon secundair onderwijs: de directeur, de technisch adviseur, de technisch adviseur coördinator, de adjunct-directeur.
- (5) Zie toelichting vooraan Deel 4 - Personeel.
- (6) in de basiseducatie: de directeur en de stafmedewerker.
- (7) in het secundair volwassenenonderwijs en het hoger beroepsonderwijs van het volwassenenonderwijs: de directeur, de adjunct-directeur hoger onderwijs de adjunct-directeur secundair onderwijs, de technisch adviseur, de technisch adviseur coördinator.
- (8) in het deeltijds kunstonderwijs: de directeur.

BESTUURSPERSONEEL NAAR LEEFTIJD, ONDERWIJSNIVEAU EN GESLACHT IN TBS+STELSTEL

Aantal personen - januari 2014

GEWOON KLEUTERONDERWIJS (1)

Leeftijd	TBS			Bonus		
	Mannen	Vrouwen	Totaal	Mannen	Vrouwen	Totaal
55	-	-	-	-	-	-
56	-	-	-	-	-	-
57	-	-	-	-	-	-
58	-	-	-	-	-	-
59	-	4	4	-	-	-
60+	-	4	4	-	-	-
Totaal	-	8	8	-	-	-

GEWOON LAGER ONDERWIJS (1)

Leeftijd	TBS			Bonus		
	Mannen	Vrouwen	Totaal	Mannen	Vrouwen	Totaal
55	-	-	-	-	-	-
56	-	-	-	-	-	-
57	-	-	-	-	-	-
58	-	-	-	-	-	-
59	11	20	31	-	-	-
60+	29	26	55	4	2	6
Totaal	40	46	86	4	2	6

BUITENGEWOON BASISONDERWIJS (2)

Leeftijd	TBS			Bonus		
	Mannen	Vrouwen	Totaal	Mannen	Vrouwen	Totaal
55	-	-	-	-	-	-
56	-	-	-	-	-	-
57	-	-	-	-	-	-
58	-	-	-	-	-	-
59	3	1	4	-	-	-
60+	7	2	9	-	-	-
Totaal	10	3	13	-	-	-

GEWOON SECUNDAIR ONDERWIJS (3)

Leeftijd	TBS			Bonus		
	Mannen	Vrouwen	Totaal	Mannen	Vrouwen	Totaal
55	-	-	-	-	-	-
56	-	-	-	-	-	-
57	-	-	-	-	-	-
58	-	-	-	-	-	-
59	11	10	21	-	-	-
60+	31	22	53	6	2	8
Totaal	42	32	74	6	2	8

BUITENGEWOON SECUNDAIR ONDERWIJS (4)

Leeftijd	TBS			Bonus		
	Mannen	Vrouwen	Totaal	Mannen	Vrouwen	Totaal
55	-	-	-	-	-	-
56	-	-	-	-	-	-
57	-	-	-	-	-	-
58	-	-	-	-	-	-
59	4	1	5	-	-	-
60+	5	3	8	2	-	2
Totaal	9	4	13	2	-	2

BESTUURSPERSONEEL NAAR LEEFTIJD, ONDERWIJSNIVEAU EN GESLACHT IN TBS+-STELSTEL

Aantal personen - januari 2014 (vervolg)

HBO5 verpleegkunde (5)

Leeftijd	TBS			Bonus		
	Mannen	Vrouwen	Totaal	Mannen	Vrouwen	Totaal
55	-	-	-	-	-	-
56	-	-	-	-	-	-
57	-	-	-	-	-	-
58	-	-	-	-	-	-
59	-	-	-	-	-	-
60+	-	-	-	-	-	-
Totaal	-	-	-	-	-	-

BASISEDUCATIE (6)

Leeftijd	TBS			Bonus		
	Mannen	Vrouwen	Totaal	Mannen	Vrouwen	Totaal
55	-	-	-	-	-	-
56	-	-	-	-	-	-
57	-	-	-	-	-	-
58	-	-	-	-	-	-
59	-	-	-	-	-	-
60+	-	-	-	-	-	-
Totaal	-	-	-	-	-	-

SECUNDAIR VOLWASSENENONDERWIJS (7)

Leeftijd	TBS			Bonus		
	Mannen	Vrouwen	Totaal	Mannen	Vrouwen	Totaal
55	-	-	-	-	-	-
56	-	-	-	-	-	-
57	-	-	-	-	-	-
58	-	-	-	-	-	-
59	-	1	1	-	-	-
60+	1	1	2	-	-	-
Totaal	1	2	3	-	-	-

HOGER BEROEPSONDERWIJS VAN HET VOLWASSENENONDERWIJS (7)

Leeftijd	TBS			Bonus		
	Mannen	Vrouwen	Totaal	Mannen	Vrouwen	Totaal
55	-	-	-	-	-	-
56	-	-	-	-	-	-
57	-	-	-	-	-	-
58	-	-	-	-	-	-
59	1	-	1	-	-	-
60+	1	-	1	-	-	-
Totaal	2	-	2	-	-	-

DEELTIJDS KUNSTONDERWIJS (8)

Leeftijd	TBS			Bonus		
	Mannen	Vrouwen	Totaal	Mannen	Vrouwen	Totaal
55	-	-	-	-	-	-
56	-	-	-	-	-	-
57	-	-	-	-	-	-
58	-	-	-	-	-	-
59	1	-	1	-	-	-
60+	1	-	1	2	-	2
Totaal	2	-	2	2	-	2

Als bestuurspersoneel wordt beschouwd:

- (1) in het gewoon basisonderwijs: de directeur, de directeur van een kleuter-, lagere of basisschool, de adjunct-directeur.
- (2) in het buitengewoon basisonderwijs: de directeur, de directeur van een lagere school, de directeur van een MPI van de Vlaamse Gemeenschap, de adjunct-directeur.
- (3) in het gewoon secundair onderwijs: de directeur, de technisch adviseur, de technisch adviseur coördinator, de coördinator, de adjunct-directeur.
- (4) in het buitengewoon secundair onderwijs: de directeur, de technisch adviseur, de technisch adviseur coördinator, de adjunct-directeur.
- (5) Zie toelichting vooraan Deel 4 - Personeel.
- (6) in de basiseducatie: de directeur en de stafmedewerker.
- (7) in het secundair volwassenenonderwijs en het hoger beroepsonderwijs van het volwassenenonderwijs: de directeur, de adjunct-directeur hoger onderwijs, de adjunct-directeur secundair onderwijs, de technisch adviseur, de technisch adviseur coördinator.
- (8) in het deeltijds kunstonderwijs: de directeur.



BESTUURS- EN ONDERWIJZEND PERSONEEL PER ONDERWIJSNIVEAU IN TBS+STELSEL

Aantal budgettaire fulltime-equivalenten - januari 2014

	TBS			Bonus			Totaal			
	Mannen	Vrouwen	Totaal	Mannen	Vrouwen	Totaal	Mannen	Vrouwen	Totaal	
Gewoon kleuteronderwijs										
Gemeenschapsonderwijs	-	24	24	-	1	1	-	25	25	
Privaatrechtelijk	-	215	215	-	3	3	-	218	218	
Provincie	-	-	-	-	-	-	-	-	-	
Gemeente	-	63	63	-	2	2	-	65	65	
Totaal	-	302	302	-	6	6	-	308	308	
Gewoon lager onderwijs										
Gemeenschapsonderwijs	3	27	30	3	5	8	6	32	38	
Privaatrechtelijk	64	202	266	8	10	18	72	212	284	
Provincie	-	-	-	-	-	-	-	-	-	
Gemeente	23	70	93	4	6	10	27	76	103	
Totaal	90	299	389	15	21	36	105	320	425	
Buitengewoon basisonderwijs										
Gemeenschapsonderwijs	1	11	12	1	2	3	2	13	15	
Privaatrechtelijk	8	26	34	1	3	4	9	29	38	
Provincie	-	-	-	-	-	-	-	-	-	
Gemeente	2	9	11	-	1	1	2	10	12	
Totaal	11	46	57	2	6	8	13	52	65	
Gewoon secundair onderwijs										
Gemeenschapsonderwijs	44	77	121	13	15	28	57	92	149	
Privaatrechtelijk	131	332	463	51	56	107	182	388	570	
Provincie	6	9	15	3	2	5	9	11	20	
Gemeente	17	24	41	4	4	8	21	28	49	
Totaal	198	442	640	71	77	148	269	519	788	
Buitengewoon secundair onderwijs										
Gemeenschapsonderwijs	4	3	7	2	2	4	6	5	11	
Privaatrechtelijk	15	27	42	4	4	8	19	31	50	
Provincie	1	1	2	-	1	1	1	2	3	
Gemeente	4	3	7	-	-	-	4	3	7	
Totaal	24	34	58	6	7	13	30	41	71	
HBO5 verpleegkunde (1)										
Gemeenschapsonderwijs	-	-	-	-	-	-	-	-	-	
Privaatrechtelijk	-	4	4	-	-	-	-	4	4	
Provincie	-	-	-	-	-	-	-	-	-	
Gemeente	-	-	-	-	-	-	-	-	-	
Totaal	-	4	4	-	-	-	-	4	4	
Hogescholenonderwijs	Totaal	35	45	80	9	4	13	44	49	93
Basiseducatie	Totaal	-	-	-	-	-	-	-	-	
Secundair volwassenenonderwijs										
Gemeenschapsonderwijs	1	3	4	1	1	2	2	4	6	
Privaatrechtelijk	4	5	9	1	1	2	5	6	11	
Provincie	1	1	2	-	-	-	1	1	2	
Gemeente	-	1	1	-	-	-	-	1	1	
Totaal	6	10	16	2	2	4	8	12	20	
Hoger beroepsonderwijs van het volwassenenonderwijs										
Gemeenschapsonderwijs	-	1	1	-	-	-	-	1	1	
Privaatrechtelijk	2	-	2	1	-	1	3	-	3	
Provincie	-	-	-	-	-	-	-	-	-	
Gemeente	1	-	1	-	-	-	1	-	1	
Totaal	3	1	4	1	-	1	4	1	5	
Deeltijds kunstonderwijs										
Gemeenschapsonderwijs	-	1	1	-	1	1	-	2	2	
Privaatrechtelijk	-	-	-	-	-	-	-	-	-	
Provincie	-	-	-	-	-	-	-	-	-	
Gemeente	6	6	12	7	5	12	13	11	24	
Totaal	6	7	13	7	6	13	13	13	26	
Algemeen totaal	373	1.190	1.563	113	129	242	486	1.319	1.805	

(1) Zie toelichting onder de rubriek 'Personeel - toelichting, bft's en personen'.

BESTUURS- EN ONDERWIJZEND PERSONEEL PER ONDERWIJSNIVEAU IN TBS+STELSEL

Aantal personen - januari 2014

	TBS			Bonus (1)			Totaal			
	Mannen	Vrouwen	Totaal	Mannen	Vrouwen	Totaal	Mannen	Vrouwen	Totaal	
Gewoon kleuteronderwijs										
Gemeenschapsonderwijs	-	46	46	-	-	-	-	46	46	
Privaatrechtelijk	-	390	390	-	1	1	-	391	391	
Provincie	-	-	-	-	-	-	-	-	-	
Gemeente	-	119	119	-	2	2	-	121	121	
Totaal	-	555	555	-	3	3	-	558	558	
Gewoon lager onderwijs										
Gemeenschapsonderwijs	6	53	59	5	4	9	11	57	68	
Privaatrechtelijk	121	390	511	4	5	9	125	395	520	
Provincie	-	-	-	-	-	-	-	-	-	
Gemeente	44	138	182	1	1	2	45	139	184	
Totaal	171	581	752	10	10	20	181	591	772	
Buitengewoon basisonderwijs										
Gemeenschapsonderwijs	2	24	26	-	1	1	2	25	27	
Privaatrechtelijk	15	50	65	-	-	-	15	50	65	
Provincie	-	-	-	-	-	-	-	-	-	
Gemeente	4	17	21	-	-	-	4	17	21	
Totaal	21	91	112	-	1	1	21	92	113	
Gewoon secundair onderwijs										
Gemeenschapsonderwijs	84	152	236	8	8	16	92	160	252	
Privaatrechtelijk	258	670	928	28	22	50	286	692	978	
Provincie	12	19	31	2	-	2	14	19	33	
Gemeente	32	47	79	2	2	4	34	49	83	
Totaal	386	888	1.274	40	32	72	426	920	1.346	
Buitengewoon secundair onderwijs										
Gemeenschapsonderwijs	9	6	15	3	1	4	12	7	19	
Privaatrechtelijk	29	55	84	5	2	7	34	57	91	
Provincie	3	1	4	-	1	1	3	2	5	
Gemeente	7	5	12	-	-	-	7	5	12	
Totaal	48	67	115	8	4	12	56	71	127	
HBO5 verpleegkunde (2)										
Gemeenschapsonderwijs	-	-	-	-	-	-	-	-	-	
Privaatrechtelijk	1	12	13	-	-	-	1	12	13	
Provincie	-	-	-	-	-	-	-	-	-	
Gemeente	-	-	-	-	-	-	-	-	-	
Totaal	1	12	13	-	-	-	1	12	13	
Hogescholenonderwijs	Totaal	55	68	123	8	4	12	63	72	135
Basiseducatie	Totaal	-	-	-	-	-	-	-	-	
Secundair volwassenenonderwijs										
Gemeenschapsonderwijs	3	8	11	1	-	1	4	8	12	
Privaatrechtelijk	7	12	19	-	1	1	7	13	20	
Provincie	1	2	3	-	-	-	1	2	3	
Gemeente	1	3	4	-	-	-	1	3	4	
Totaal	12	25	37	1	1	2	13	26	39	
Hoger beroepsonderwijs van het volwassenenonderwijs										
Gemeenschapsonderwijs	1	1	2	-	-	-	1	1	2	
Privaatrechtelijk	3	1	4	1	-	1	4	1	5	
Provincie	-	-	-	-	-	-	-	-	-	
Gemeente	1	-	1	-	-	-	1	-	1	
Totaal	5	2	7	1	1	1	6	2	8	
Deeltijds kunstonderwijs										
Gemeenschapsonderwijs	-	2	2	-	1	1	-	3	3	
Privaatrechtelijk	-	-	-	-	-	-	-	-	-	
Provincie	-	-	-	-	-	-	-	-	-	
Gemeente	13	11	24	5	4	9	18	15	33	
Totaal	13	13	26	5	5	10	18	18	36	
Algemeen totaal	712	2.302	3.014	73	60	133	785	2.362	3.147	

(1) Zoals alle andere data betreffende het aantal personen worden de gegevens betreffende de bonus verzameld op grond van de grootste opdracht. Dit wil zeggen dat alleen die personen die voor het grootste deel van hun opdracht een bonus hebben ook werkelijk met deze dienstonderbreking werden geregistreerd.

(2) Zie toelichting vooraan Deel 4 - Personeel.



**BESTUURS- EN ONDERWIJZEND PERSONEEL NAAR LEEFTIJD,
ONDERWIJNSNIVEAU EN GESLACHT IN TBS+STELSTEL**

Aantal personen - januari 2014

GEWOON KLEUTERONDERWIJS

Leeftijd	TBS			Bonus (1)		
	Mannen	Vrouwen	Totaal	Mannen	Vrouwen	Totaal
55	-	-	-	-	-	-
56	-	-	-	-	-	-
57	-	43	43	-	-	-
58	-	79	79	-	-	-
59	-	195	195	-	-	-
60+	-	238	238	-	3	3
Totaal	-	555	555	-	3	3

GEWOON LAGER ONDERWIJS

Leeftijd	TBS			Bonus (1)		
	Mannen	Vrouwen	Totaal	Mannen	Vrouwen	Totaal
55	-	-	-	-	-	-
56	-	-	-	-	-	-
57	-	-	-	-	-	-
58	-	-	-	-	-	-
59	65	232	297	-	-	-
60+	106	349	455	10	10	20
Totaal	171	581	752	10	10	20

BUITENGEWOON BASISONDERWIJS

Leeftijd	TBS			Bonus (1)		
	Mannen	Vrouwen	Totaal	Mannen	Vrouwen	Totaal
55	-	-	-	-	-	-
56	-	-	-	-	-	-
57	-	-	-	-	-	-
58	-	1	1	-	-	-
59	8	36	44	-	-	-
60+	13	54	67	-	1	1
Totaal	21	91	112	-	1	1

GEWOON SECUNDAIR ONDERWIJS

Leeftijd	TBS			Bonus (1)		
	Mannen	Vrouwen	Totaal	Mannen	Vrouwen	Totaal
55	-	-	-	-	-	-
56	-	-	-	-	-	-
57	-	-	-	-	-	-
58	-	-	-	-	-	-
59	126	327	453	-	1	1
60+	260	561	821	40	31	71
Totaal	386	888	1.274	40	32	72

BUITENGEWOON SECUNDAIR ONDERWIJS

Leeftijd	TBS			Bonus (1)		
	Mannen	Vrouwen	Totaal	Mannen	Vrouwen	Totaal
55	-	-	-	-	-	-
56	-	-	-	-	-	-
57	-	-	-	-	-	-
58	-	-	-	-	-	-
59	14	25	39	-	-	-
60+	34	42	76	8	4	12
Totaal	48	67	115	8	4	12

HBO5 verpleegkunde (2)

Leeftijd	TBS			Bonus (1)		
	Mannen	Vrouwen	Totaal	Mannen	Vrouwen	Totaal
55	-	-	-	-	-	-
56	-	-	-	-	-	-
57	-	-	-	-	-	-
58	-	-	-	-	-	-
59	-	6	6	-	-	-
60+	1	6	7	-	-	-
Totaal	1	12	13	-	-	-

BESTUURS- EN ONDERWIJZEND PERSONEEL NAAR LEEFTIJD, ONDERWIJSNIVEAU EN GESLACHT IN TBS+-STELSTEL (vervolg)

Aantal personen - januari 2014

HOGESCHOLENONDERWIJS

Leeftijd	TBS			Bonus (1)		
	Mannen	Vrouwen	Totaal	Mannen	Vrouwen	Totaal
55	-	-	-	-	-	-
56	-	-	-	-	-	-
57	-	-	-	-	-	-
58	-	-	-	-	-	-
59	21	33	54	-	-	-
60+	34	35	69	8	4	12
Totaal	55	68	123	8	4	12

BASISEDUCTIE

Leeftijd	TBS			Bonus (1)		
	Mannen	Vrouwen	Totaal	Mannen	Vrouwen	Totaal
55	-	-	-	-	-	-
56	-	-	-	-	-	-
57	-	-	-	-	-	-
58	-	-	-	-	-	-
59	-	-	-	-	-	-
60+	-	-	-	-	-	-
Totaal	-	-	-	-	-	-

SECUNDAIR VOLWASSENENONDERWIJS

Leeftijd	TBS			Bonus (1)		
	Mannen	Vrouwen	Totaal	Mannen	Vrouwen	Totaal
55	-	-	-	-	-	-
56	-	-	-	-	-	-
57	-	-	-	-	-	-
58	-	-	-	-	-	-
59	3	11	14	-	-	-
60+	9	14	23	1	1	2
Totaal	12	25	37	1	1	2

HOGER BEROEPSONDERWIJS VAN HET VOLWASSENENONDERWIJS

Leeftijd	TBS			Bonus (1)		
	Mannen	Vrouwen	Totaal	Mannen	Vrouwen	Totaal
55	-	-	-	-	-	-
56	-	-	-	-	-	-
57	-	-	-	-	-	-
58	-	-	-	-	-	-
59	2	2	4	-	-	-
60+	3	-	3	1	-	1
Totaal	5	2	7	1	-	1

DEELTIJDS KUNSTONDERWIJS

Leeftijd	TBS			Bonus (1)		
	Mannen	Vrouwen	Totaal	Mannen	Vrouwen	Totaal
55	-	-	-	-	-	-
56	-	-	-	-	-	-
57	-	-	-	-	-	-
58	-	-	-	-	-	-
59	4	5	9	-	-	-
60+	9	8	17	5	5	10
Totaal	13	13	26	5	5	10

(1) Zoals alle andere data betreffende het aantal personen worden de gegevens betreffende de bonus verzameld op grond van de grootste opdracht. Dit wil zeggen dat alleen die personen die voor het grootste deel van hun opdracht een bonus hebben ook werkelijk met deze dienstonderbreking werden geregistreerd.

(2) Zie toelichting vooraan Deel 4 - Personeel.



ANDERE PERSONEELSCATEGORIEËN PER ONDERWIJSNIVEAU IN TBS+STELSEL

Aantal budgettaire fulltime-equivalenten - januari 2014

	TBS			Bonus			Totaal		
	Mannen	Vrouwen	Totaal	Mannen	Vrouwen	Totaal	Mannen	Vrouwen	Totaal
Gewoon kleuteronderwijs									
Gemeenschapsonderwijs	-	-	-	-	-	-	-	-	-
Privaatrechtelijk	-	-	-	-	-	-	-	-	-
Provincie	-	-	-	-	-	-	-	-	-
Gemeente	-	1	1	-	-	-	-	1	1
Totaal	-	1	1	-	-	-	-	1	1
Gewoon lager onderwijs									
Gemeenschapsonderwijs	1	9	10	-	2	2	1	11	12
Privaatrechtelijk	1	7	8	-	1	1	1	8	9
Provincie	-	-	-	-	-	-	-	-	-
Gemeente	1	2	3	-	-	-	1	2	3
Totaal	3	18	21	-	3	3	3	21	24
Buitengewoon basisonderwijs									
Gemeenschapsonderwijs	-	2	2	1	1	2	1	3	4
Privaatrechtelijk	1	8	9	-	1	1	1	9	10
Provincie	-	-	-	-	-	-	-	-	-
Gemeente	-	-	-	-	-	-	-	-	-
Totaal	1	10	11	1	2	3	2	12	14
Gewoon secundair onderwijs									
Gemeenschapsonderwijs	3	7	10	1	3	4	4	10	14
Privaatrechtelijk	19	54	73	9	7	16	28	61	89
Provincie	1	1	2	-	-	-	1	1	2
Gemeente	1	3	4	-	-	-	1	3	4
Totaal	24	65	89	10	10	20	34	75	109
Buitengewoon secundair onderwijs									
Gemeenschapsonderwijs	-	1	1	-	-	-	-	1	1
Privaatrechtelijk	1	4	5	1	1	2	2	5	7
Provincie	-	-	-	-	-	-	-	-	-
Gemeente	-	1	1	-	-	-	-	1	1
Totaal	1	6	7	1	-	2	2	7	9
HBO5 verpleegkunde (1)									
Gemeenschapsonderwijs	-	-	-	-	-	-	-	-	-
Privaatrechtelijk	-	-	-	-	-	-	-	-	-
Provincie	-	-	-	-	-	-	-	-	-
Gemeente	-	-	-	-	-	-	-	-	-
Totaal	-	-	-	-	-	-	-	-	-
Hogescholenonderwijs									
Totaal	5	10	15	-	1	1	5	11	16
Basiseducatie									
Totaal	-	-	-	-	-	-	-	-	-
Secundair volwassenenonderwijs									
Gemeenschapsonderwijs	-	-	-	-	-	-	-	-	-
Privaatrechtelijk	-	-	-	-	-	-	-	-	-
Provincie	-	-	-	-	-	-	-	-	-
Gemeente	-	-	-	-	-	-	-	-	-
Totaal	-	-	-	-	-	-	-	-	-
Hoger beroepsonderwijs van het volwassenenonderwijs									
Gemeenschapsonderwijs	-	-	-	-	-	-	-	-	-
Privaatrechtelijk	-	-	-	-	-	-	-	-	-
Provincie	-	-	-	-	-	-	-	-	-
Gemeente	-	-	-	-	-	-	-	-	-
Totaal	-	-	-	-	-	-	-	-	-
Deeltijds kunstonderwijs									
Gemeenschapsonderwijs	-	1	1	-	-	-	-	1	1
Privaatrechtelijk	-	-	-	-	-	-	-	-	-
Provincie	-	-	-	-	-	-	-	-	-
Gemeente	1	1	2	-	1	1	1	2	3
Totaal	1	2	3	-	1	1	1	3	4
Andere (2)									
Gemeenschapsonderwijs	1	8	9	2	3	5	3	11	14
Privaatrechtelijk	-	3	3	2	5	7	2	8	10
Provincie	-	-	-	-	1	1	-	1	1
Gemeente	-	1	1	1	-	1	1	1	2
Vlaamse Gemeenschap	1	-	1	1	1	2	2	1	3
Totaal	2	12	14	6	10	16	8	22	30
Algemeen totaal	37	124	161	18	27	46	55	152	207

(1) Zie toelichting vooraan Deel 4 - Personeel.

(2) Personeel van centra voor leerlingenbegeleiding, onderwijsinspectie, pedagogische begeleiding, internaten, ...

ANDERE PERSONEELSCATEGORIEËN PER ONDERWIJSNIVEAU IN TBS+-STELSEL

Aantal personen - januari 2014

	TBS			Bonus (1)			Totaal		
	Mannen	Vrouwen	Totaal	Mannen	Vrouwen	Totaal	Mannen	Vrouwen	Totaal
Gewoon kleuteronderwijs									
Gemeenschapsonderwijs	-	-	-	-	-	-	-	-	-
Privaatrechtelijk	-	-	-	-	-	-	-	-	-
Provincie	-	-	-	-	-	-	-	-	-
Gemeente	-	3	3	-	-	-	-	3	3
Totaal	-	3	3	-	-	-	-	3	3
Gewoon lager onderwijs									
Gemeenschapsonderwijs	2	21	23	-	2	2	2	23	25
Privaatrechtelijk	1	17	18	-	1	1	1	18	19
Provincie	-	-	-	-	-	-	-	-	-
Gemeente	3	5	8	-	-	-	3	5	8
Totaal	6	43	49	-	3	3	6	46	52
Buitengewoon basisonderwijs									
Gemeenschapsonderwijs	1	5	6	-	1	1	1	6	7
Privaatrechtelijk	3	17	20	-	-	-	3	17	20
Provincie	-	-	-	-	-	-	-	-	-
Gemeente	-	1	1	-	-	-	-	1	1
Totaal	4	23	27	-	1	1	4	24	28
Gewoon secundair onderwijs									
Gemeenschapsonderwijs	6	16	22	1	3	4	7	19	26
Privaatrechtelijk	37	105	142	5	2	7	42	107	149
Provincie	2	2	4	-	-	-	2	2	4
Gemeente	1	7	8	-	-	-	1	7	8
Totaal	46	130	176	6	5	11	52	135	187
Buitengewoon secundair onderwijs									
Gemeenschapsonderwijs	-	2	2	-	-	-	-	2	2
Privaatrechtelijk	2	9	11	1	-	1	3	9	12
Provincie	-	-	-	-	-	-	-	-	-
Gemeente	-	1	1	-	-	-	-	1	1
Totaal	2	12	14	1	-	1	3	12	15
HBO5 verpleegkunde (2)									
Gemeenschapsonderwijs	-	-	-	-	-	-	-	-	-
Privaatrechtelijk	-	-	-	-	-	-	-	-	-
Provincie	-	-	-	-	-	-	-	-	-
Gemeente	-	-	-	-	-	-	-	-	-
Totaal	-	-	-	-	-	-	-	-	-
Hogescholenonderwijs									
Totaal	9	13	22	-	-	-	9	13	22
Basiseducatie									
Totaal	-	-	-	-	-	-	-	-	-
Secundair volwassenenonderwijs									
Gemeenschapsonderwijs	-	-	-	-	-	-	-	-	-
Privaatrechtelijk	-	-	-	-	-	-	-	-	-
Provincie	-	-	-	-	-	-	-	-	-
Gemeente	-	-	-	-	-	-	-	-	-
Totaal	-	-	-	-	-	-	-	-	-
Hoger beroepsonderwijs van het volwassenenonderwijs									
Gemeenschapsonderwijs	-	-	-	-	-	-	-	-	-
Privaatrechtelijk	-	-	-	-	-	-	-	-	-
Provincie	-	-	-	-	-	-	-	-	-
Gemeente	-	-	-	-	-	-	-	-	-
Totaal	-	-	-	-	-	-	-	-	-
Deeltijds kunstonderwijs									
Gemeenschapsonderwijs	-	1	1	-	-	-	-	1	1
Privaatrechtelijk	-	-	-	-	-	-	-	-	-
Provincie	-	-	-	-	-	-	-	-	-
Gemeente	1	2	3	-	1	1	1	3	4
Totaal	1	3	4	-	1	1	1	4	5
Andere (3)									
Gemeenschapsonderwijs	1	17	18	2	3	5	3	20	23
Privaatrechtelijk	2	6	8	1	3	4	3	9	12
Provincie	-	-	-	-	-	-	-	-	-
Gemeente	1	2	3	1	-	1	2	2	4
Vlaamse Gemeenschap	2	-	2	2	-	2	4	-	4
Totaal	6	25	31	6	6	12	12	31	43
Algemeen totaal	74	252	326	13	16	29	87	268	355

(1) Zoals alle andere data betreffende het aantal personen worden de gegevens betreffende de bonus verzameld op grond van de grootste opdracht. Dit wil zeggen dat alleen die personen die voor het grootste deel van hun opdracht een bonus hebben ook werkelijk met deze dienstonderbreking werden geregistreerd.

(2) Zie toelichting vooraan Deel 4 - Personeel.

(3) Personeel van centra voor leerlingenbegeleiding, onderwijsinspectie, pedagogische begeleiding, internaten, ...

ANDERE PERSONEELSCATEGORIEËN NAAR LEEFTIJD, ONDERWIJSNIVEAU EN GESLACHT IN TBS+-STELSTEL

Aantal personen - januari 2014

GEWOON KLEUTERONDERWIJS

Leeftijd	TBS			Bonus (1)		
	Mannen	Vrouwen	Totaal	Mannen	Vrouwen	Totaal
55	-	-	-	-	-	-
56	-	-	-	-	-	-
57	-	-	-	-	-	-
58	-	-	-	-	-	-
59	-	1	1	-	-	-
60+	-	2	2	-	-	-
Totaal	-	3	3	-	-	-

GEWOON LAGER ONDERWIJS

Leeftijd	TBS			Bonus (1)		
	Mannen	Vrouwen	Totaal	Mannen	Vrouwen	Totaal
55	-	-	-	-	-	-
56	-	-	-	-	-	-
57	-	-	-	-	-	-
58	-	-	-	-	-	-
59	2	22	24	-	-	-
60+	4	21	25	-	3	3
Totaal	6	43	49	-	3	3

BUITENGEWOON BASISONDERWIJS

Leeftijd	TBS			Bonus (1)		
	Mannen	Vrouwen	Totaal	Mannen	Vrouwen	Totaal
55	-	-	-	-	-	-
56	-	-	-	-	-	-
57	-	-	-	-	-	-
58	-	-	-	-	-	-
59	3	6	9	-	-	-
60+	1	17	18	-	1	1
Totaal	4	23	27	-	1	1

GEWOON SECUNDAIR ONDERWIJS

Leeftijd	TBS			Bonus (1)		
	Mannen	Vrouwen	Totaal	Mannen	Vrouwen	Totaal
55	-	-	-	-	-	-
56	-	-	-	-	-	-
57	-	-	-	-	-	-
58	-	-	-	-	-	-
59	14	51	65	-	-	-
60+	32	79	111	6	5	11
Totaal	46	130	176	6	5	11

BUITENGEWOON SECUNDAIR ONDERWIJS

Leeftijd	TBS			Bonus (1)		
	Mannen	Vrouwen	Totaal	Mannen	Vrouwen	Totaal
55	-	-	-	-	-	-
56	-	-	-	-	-	-
57	-	-	-	-	-	-
58	-	-	-	-	-	-
59	-	-	-	-	-	-
60+	2	12	14	1	-	1
Totaal	2	12	14	1	-	1

HBO5 verpleegkunde (2)

Leeftijd	TBS			Bonus (1)		
	Mannen	Vrouwen	Totaal	Mannen	Vrouwen	Totaal
55	-	-	-	-	-	-
56	-	-	-	-	-	-
57	-	-	-	-	-	-
58	-	-	-	-	-	-
59	-	-	-	-	-	-
60+	-	-	-	-	-	-
Totaal	-	-	-	-	-	-

ANDERE PERSONEELSCATEGORIEËN NAAR LEEFTIJD, ONDERWIJSNIVEAU EN GESLACHT IN TBS+-STELSTEL

Aantal personen - januari 2014 (vervolg)

HOGESCHOLENONDERWIJS

Leeftijd	TBS			Bonus (1)		
	Mannen	Vrouwen	Totaal	Mannen	Vrouwen	Totaal
55	-	-	-	-	-	-
56	-	-	-	-	-	-
57	-	-	-	-	-	-
58	-	-	-	-	-	-
59	5	5	10	-	-	-
60+	4	8	12	-	-	-
Totaal	9	13	22	-	-	-

BASISEDUCATIE

Leeftijd	TBS			Bonus (1)		
	Mannen	Vrouwen	Totaal	Mannen	Vrouwen	Totaal
55	-	-	-	-	-	-
56	-	-	-	-	-	-
57	-	-	-	-	-	-
58	-	-	-	-	-	-
59	-	-	-	-	-	-
60+	-	-	-	-	-	-
Totaal	-	-	-	-	-	-

SECUNDAIR VOLWASSENENONDERWIJS

Leeftijd	TBS			Bonus (1)		
	Mannen	Vrouwen	Totaal	Mannen	Vrouwen	Totaal
55	-	-	-	-	-	-
56	-	-	-	-	-	-
57	-	-	-	-	-	-
58	-	-	-	-	-	-
59	-	-	-	-	-	-
60+	-	-	-	-	-	-
Totaal	-	-	-	-	-	-

HOGER BEROEPSONDERWIJS VAN HET VOLWASSENENONDERWIJS

Leeftijd	TBS			Bonus (1)		
	Mannen	Vrouwen	Totaal	Mannen	Vrouwen	Totaal
55	-	-	-	-	-	-
56	-	-	-	-	-	-
57	-	-	-	-	-	-
58	-	-	-	-	-	-
59	-	-	-	-	-	-
60+	-	-	-	-	-	-
Totaal	-	-	-	-	-	-

DEELTIJDS KUNSTONDERWIJS

Leeftijd	TBS			Bonus (1)		
	Mannen	Vrouwen	Totaal	Mannen	Vrouwen	Totaal
55	-	-	-	-	-	-
56	-	-	-	-	-	-
57	-	-	-	-	-	-
58	-	-	-	-	-	-
59	-	1	1	-	-	-
60+	1	2	3	-	1	1
Totaal	1	3	4	-	1	1

ANDERE (3)

Leeftijd	TBS			Bonus (1)		
	Mannen	Vrouwen	Totaal	Mannen	Vrouwen	Totaal
55	-	-	-	-	-	-
56	-	-	-	-	-	-
57	-	-	-	-	-	-
58	-	-	-	-	-	-
59	2	6	8	-	-	-
60+	4	19	23	6	6	12
Totaal	6	25	31	6	6	12

(1) Zoals alle andere data betreffende het aantal personen worden de gegevens betreffende de bonus verzameld op grond van de grootste opdracht. Dit wil zeggen dat alleen die personen die voor het grootste deel van hun opdracht een bonus hebben ook werkelijk met deze dienstonderbreking werden geregistreerd.

(2) Zie toelichting vooraan Deel 4 - Personeel.

(3) Personeel van centra voor leerlingenbegeleiding, onderwijsinspectie, pedagogische begeleiding, internaten, ...

Deel 4 PERSONEEL

4

Hoofdstuk 2 : Basisonderwijs

**Budgettaire fulltime-equivalenten
Personen**

BESTUURS- EN ONDERWIJZEND PERSONEEL NAAR STATUUT EN GESLACHT

Aantal budgettaire fulltime-equivalenten (inclusief alle vervangingen, TBS+ en Bonus) - januari 2014

BASISONDERWIJS

	Vastbenoemden			Tijdelijken			Totaal		
	Mannen	Vrouwen	Totaal	Mannen	Vrouwen	Totaal	Mannen	Vrouwen	Totaal
KLEUTERONDERWIJS									
Gewoon kleuteronderwijs									
Gemeenschapsonderwijs	53	1.948	2.001	51	739	790	104	2.687	2.791
Privaatrechtelijk	191	8.104	8.295	140	2.818	2.958	331	10.922	11.253
Provincie	-	8	8	-	3	3	-	11	11
Gemeente	82	3.124	3.206	64	1.085	1.149	146	4.209	4.355
Totaal	326	13.184	13.510	255	4.645	4.900	581	17.829	18.410
Buitengewoon kleuteronderwijs									
Gemeenschapsonderwijs	-	102	102	1	28	29	1	130	131
Privaatrechtelijk	9	232	241	4	76	80	13	308	321
Provincie	-	-	-	-	-	-	-	-	-
Gemeente	1	33	34	-	13	13	1	46	47
Totaal	10	367	377	5	117	122	15	484	499
Totaal kleuteronderwijs									
Gemeenschapsonderwijs	53	2.050	2.103	52	767	819	105	2.817	2.922
Privaatrechtelijk	200	8.336	8.536	144	2.894	3.038	344	11.230	11.574
Provincie	-	8	8	-	3	3	-	11	11
Gemeente	83	3.157	3.240	64	1.098	1.162	147	4.255	4.402
Totaal	336	13.551	13.887	260	4.762	5.022	596	18.313	18.909
LAGER ONDERWIJS									
Gewoon lager onderwijs									
Gemeenschapsonderwijs	620	2.930	3.550	249	1.101	1.350	869	4.031	4.900
Privaatrechtelijk	3.382	10.912	14.294	703	3.785	4.488	4.085	14.697	18.782
Provincie	4	9	13	-	4	4	4	13	17
Gemeente	1.235	4.349	5.584	359	1.699	2.058	1.594	6.048	7.642
Totaal	5.241	18.200	23.441	1.311	6.589	7.900	6.552	24.789	31.341
Buitengewoon lager onderwijs									
Gemeenschapsonderwijs	197	887	1.084	61	305	366	258	1.192	1.450
Privaatrechtelijk	541	2.039	2.580	120	708	828	661	2.747	3.408
Provincie	14	75	89	4	16	20	18	91	109
Gemeente	93	501	594	33	156	189	126	657	783
Totaal	845	3.502	4.347	218	1.185	1.403	1.063	4.687	5.750
Totaal lager onderwijs									
Gemeenschapsonderwijs	817	3.817	4.634	310	1.406	1.716	1.127	5.223	6.350
Privaatrechtelijk	3.923	12.951	16.874	823	4.493	5.316	4.746	17.444	22.190
Provincie	18	84	102	4	20	24	22	104	126
Gemeente	1.328	4.850	6.178	392	1.855	2.247	1.720	6.705	8.425
Totaal	6.086	21.702	27.788	1.529	7.774	9.303	7.615	29.476	37.091
BASISONDERWIJS									
Gewoon basisonderwijs									
Gemeenschapsonderwijs	673	4.878	5.551	300	1.840	2.140	973	6.718	7.691
Privaatrechtelijk	3.573	19.016	22.589	843	6.603	7.446	4.416	25.619	30.035
Provincie	4	17	21	-	7	7	4	24	28
Gemeente	1.317	7.473	8.790	423	2.784	3.207	1.740	10.257	11.997
Totaal	5.567	31.384	36.951	1.566	11.234	12.800	7.133	42.618	49.751
Buitengewoon basisonderwijs									
Gemeenschapsonderwijs	197	989	1.186	62	333	395	259	1.322	1.581
Privaatrechtelijk	550	2.271	2.821	124	784	908	674	3.055	3.729
Provincie	14	75	89	4	16	20	18	91	109
Gemeente	94	534	628	33	169	202	127	703	830
Totaal	855	3.869	4.724	223	1.302	1.525	1.078	5.171	6.249
Totaal basisonderwijs									
Gemeenschapsonderwijs	870	5.867	6.737	362	2.173	2.535	1.232	8.040	9.272
Privaatrechtelijk	4.123	21.287	25.410	967	7.387	8.354	5.090	28.674	33.764
Provincie	18	92	110	4	23	27	22	115	137
Gemeente	1.411	8.007	9.418	456	2.953	3.409	1.867	10.960	12.827
Totaal	6.422	35.253	41.675	1.789	12.536	14.325	8.211	47.789	56.000

ANDERE PERSONEELSCATEGORIEËN NAAR STATUUT EN GESLACHT

Aantal budgettaire fulltime-equivalenten (inclusief alle vervangingen, TBS+ en Bonus) - januari 2014

BASISONDERWIJS

	Vastbenoemden			Tijdelijken			Totaal		
	Mannen	Vrouwen	Totaal	Mannen	Vrouwen	Totaal	Mannen	Vrouwen	Totaal
KLEUTERONDERWIJS									
Gewoon kleuteronderwijs									
Gemeenschapsonderwijs	2	97	99	3	57	60	5	154	159
Privaatrechtelijk	11	471	482	6	168	174	17	639	656
Provincie	-	-	-	-	-	-	-	-	-
Gemeente	6	162	168	5	64	69	11	226	237
Totaal	19	730	749	14	289	303	33	1.019	1.052
Buitengewoon kleuteronderwijs									
Gemeenschapsonderwijs	-	3	3	-	2	2	-	5	5
Privaatrechtelijk	-	9	9	-	7	7	-	16	16
Provincie	-	-	-	-	-	-	-	-	-
Gemeente	-	-	-	-	-	-	-	-	-
Totaal	-	12	12	-	9	9	-	21	21
Totaal kleuteronderwijs									
Gemeenschapsonderwijs	2	100	102	3	59	62	5	159	164
Privaatrechtelijk	11	480	491	6	175	181	17	655	672
Provincie	-	-	-	-	-	-	-	-	-
Gemeente	6	162	168	5	64	69	11	226	237
Totaal	19	742	761	14	298	312	33	1.040	1.073
LAGER ONDERWIJS									
Gewoon lager onderwijs									
Gemeenschapsonderwijs	75	350	425	73	253	326	148	603	751
Privaatrechtelijk	188	1.264	1.452	123	544	667	311	1.808	2.119
Provincie	-	2	2	-	-	-	-	2	2
Gemeente	81	511	592	54	225	279	135	736	871
Totaal	344	2.127	2.471	250	1.022	1.272	594	3.149	3.743
Buitengewoon lager onderwijs									
Gemeenschapsonderwijs	52	445	497	13	183	196	65	628	693
Privaatrechtelijk	76	781	857	11	375	386	87	1.156	1.243
Provincie	-	19	19	1	5	6	1	24	25
Gemeente	12	192	204	3	82	85	15	274	289
Totaal	140	1.437	1.577	28	645	673	168	2.082	2.250
Totaal lager onderwijs									
Gemeenschapsonderwijs	127	795	922	86	436	522	213	1.231	1.444
Privaatrechtelijk	264	2.045	2.309	134	919	1.053	398	2.964	3.362
Provincie	-	21	21	1	5	6	1	26	27
Gemeente	93	703	796	57	307	364	150	1.010	1.160
Totaal	484	3.564	4.048	278	1.667	1.945	762	5.231	5.993
BASISONDERWIJS									
Gewoon basisonderwijs									
Gemeenschapsonderwijs	77	447	524	76	310	386	153	757	910
Privaatrechtelijk	199	1.735	1.934	129	712	841	328	2.447	2.775
Provincie	-	2	2	-	-	-	-	2	2
Gemeente	87	673	760	59	289	348	146	962	1.108
Totaal	363	2.857	3.220	264	1.311	1.575	627	4.168	4.795
Buitengewoon basisonderwijs									
Gemeenschapsonderwijs	52	448	500	13	185	198	65	633	698
Privaatrechtelijk	76	790	866	11	382	393	87	1.172	1.259
Provincie	-	19	19	1	5	6	1	24	25
Gemeente	12	192	204	3	82	85	15	274	289
Totaal	140	1.449	1.589	28	654	682	168	2.103	2.271
Totaal basisonderwijs									
Gemeenschapsonderwijs	129	895	1.024	89	495	584	218	1.390	1.608
Privaatrechtelijk	275	2.525	2.800	140	1.094	1.234	415	3.619	4.034
Provincie	-	21	21	1	5	6	1	26	27
Gemeente	99	865	964	62	371	433	161	1.236	1.397
Totaal	503	4.306	4.809	292	1.965	2.257	795	6.271	7.066

BESTUURS- EN ONDERWIJZEND PERSONEEL NAAR STATUUT EN GESLACHT

Aantal personen (inclusief alle vervangingen, TBS+ en Bonus) - januari 2014

BASISONDERWIJS

	Vastbenoemden			Tijdelijken			Totaal		
	Mannen	Vrouwen	Totaal	Mannen	Vrouwen	Totaal	Mannen	Vrouwen	Totaal
KLEUTERONDERWIJS									
Gewoon kleuteronderwijs									
Gemeenschapsonderwijs	57	2.110	2.167	63	880	943	120	2.990	3.110
Privaatrechtelijk	196	9.162	9.358	166	3.426	3.592	362	12.588	12.950
Provincie	-	9	9	1	4	5	1	13	14
Gemeente	84	3.510	3.594	86	1.275	1.361	170	4.785	4.955
Totaal	337	14.791	15.128	316	5.585	5.901	653	20.376	21.029
Buitengewoon kleuteronderwijs									
Gemeenschapsonderwijs	-	114	114	1	38	39	1	152	153
Privaatrechtelijk	8	272	280	5	89	94	13	361	374
Provincie	-	-	-	-	-	-	-	-	-
Gemeente	1	37	38	1	15	16	2	52	54
Totaal	9	423	432	7	142	149	16	565	581
Totaal kleuteronderwijs									
Gemeenschapsonderwijs	57	2.224	2.281	64	918	982	121	3.142	3.263
Privaatrechtelijk	204	9.434	9.638	171	3.515	3.686	375	12.949	13.324
Provincie	-	9	9	1	4	5	1	13	14
Gemeente	85	3.547	3.632	87	1.290	1.377	172	4.837	5.009
Totaal	346	15.214	15.560	323	5.727	6.050	669	20.941	21.610
LAGER ONDERWIJS									
Gewoon lager onderwijs									
Gemeenschapsonderwijs	645	3.200	3.845	309	1.297	1.606	954	4.497	5.451
Privaatrechtelijk	3.618	12.542	16.160	840	4.544	5.384	4.458	17.086	21.544
Provincie	4	13	17	-	5	5	4	18	22
Gemeente	1.318	4.949	6.267	426	2.033	2.459	1.744	6.982	8.726
Totaal	5.585	20.704	26.289	1.575	7.879	9.454	7.160	28.583	35.743
Buitengewoon lager onderwijs									
Gemeenschapsonderwijs	206	976	1.182	67	348	415	273	1.324	1.597
Privaatrechtelijk	568	2.296	2.864	150	819	969	718	3.115	3.833
Provincie	15	81	96	4	15	19	19	96	115
Gemeente	99	558	657	39	186	225	138	744	882
Totaal	888	3.911	4.799	260	1.368	1.628	1.148	5.279	6.427
Totaal lager onderwijs									
Gemeenschapsonderwijs	851	4.176	5.027	376	1.645	2.021	1.227	5.821	7.048
Privaatrechtelijk	4.186	14.838	19.024	990	5.363	6.353	5.176	20.201	25.377
Provincie	19	94	113	4	20	24	23	114	137
Gemeente	1.417	5.507	6.924	465	2.219	2.684	1.882	7.726	9.608
Totaal	6.473	24.615	31.088	1.835	9.247	11.082	8.308	33.862	42.170
BASISONDERWIJS									
Gewoon basisonderwijs									
Gemeenschapsonderwijs	702	5.310	6.012	372	2.177	2.549	1.074	7.487	8.561
Privaatrechtelijk	3.814	21.704	25.518	1.006	7.970	8.976	4.820	29.674	34.494
Provincie	4	22	26	1	9	10	5	31	36
Gemeente	1.402	8.459	9.861	512	3.308	3.820	1.914	11.767	13.681
Totaal	5.922	35.495	41.417	1.891	13.464	15.355	7.813	48.959	56.772
Buitengewoon basisonderwijs									
Gemeenschapsonderwijs	206	1.090	1.296	68	386	454	274	1.476	1.750
Privaatrechtelijk	576	2.568	3.144	155	908	1.063	731	3.476	4.207
Provincie	15	81	96	4	15	19	19	96	115
Gemeente	100	595	695	40	201	241	140	796	936
Totaal	897	4.334	5.231	267	1.510	1.777	1.164	5.844	7.008
Totaal basisonderwijs									
Gemeenschapsonderwijs	908	6.400	7.308	440	2.563	3.003	1.348	8.963	10.311
Privaatrechtelijk	4.390	24.272	28.662	1.161	8.878	10.039	5.551	33.150	38.701
Provincie	19	103	122	5	24	29	24	127	151
Gemeente	1.502	9.054	10.556	552	3.509	4.061	2.054	12.563	14.617
Totaal	6.819	39.829	46.648	2.158	14.974	17.132	8.977	54.803	63.780

ANDERE PERSONEELSCATEGORIEËN NAAR STATUUT EN GESLACHT
Aantal personen (inclusief alle vervangingen, TBS+ en Bonus) - januari 2014

BASISONDERWIJS

	Vastbenoemden			Tijdelijken			Totaal		
	Mannen	Vrouwen	Totaal	Mannen	Vrouwen	Totaal	Mannen	Vrouwen	Totaal
KLEUTERONDERWIJS									
Gewoon kleuteronderwijs									
Gemeenschapsonderwijs	3	162	165	3	99	102	6	261	267
Privaatrechtelijk	6	797	803	7	280	287	13	1.077	1.090
Provincie	-	1	1	-	1	1	-	2	2
Gemeente	5	291	296	9	99	108	14	390	404
Totaal	14	1.251	1.265	19	479	498	33	1.730	1.763
Buitengewoon kleuteronderwijs									
Gemeenschapsonderwijs	-	3	3	-	2	2	-	5	5
Privaatrechtelijk	-	11	11	-	10	10	-	21	21
Provincie	-	-	-	-	-	-	-	-	-
Gemeente	-	-	-	-	-	-	-	-	-
Totaal	-	14	14	-	12	12	-	26	26
Totaal kleuteronderwijs									
Gemeenschapsonderwijs	3	165	168	3	101	104	6	266	272
Privaatrechtelijk	6	808	814	7	290	297	13	1.098	1.111
Provincie	-	1	1	-	1	1	-	2	2
Gemeente	5	291	296	9	99	108	14	390	404
Totaal	14	1.265	1.279	19	491	510	33	1.756	1.789
LAGER ONDERWIJS									
Gewoon lager onderwijs									
Gemeenschapsonderwijs	77	442	519	90	322	412	167	764	931
Privaatrechtelijk	178	1.627	1.805	164	651	815	342	2.278	2.620
Provincie	-	2	2	-	-	-	-	2	2
Gemeente	87	651	738	79	266	345	166	917	1.083
Totaal	342	2.722	3.064	333	1.239	1.572	675	3.961	4.636
Buitengewoon lager onderwijs									
Gemeenschapsonderwijs	56	516	572	12	238	250	68	754	822
Privaatrechtelijk	84	987	1.071	14	485	499	98	1.472	1.570
Provincie	-	24	24	1	7	8	1	31	32
Gemeente	13	217	230	3	108	111	16	325	341
Totaal	153	1.744	1.897	30	838	868	183	2.582	2.765
Totaal lager onderwijs									
Gemeenschapsonderwijs	133	958	1.091	102	560	662	235	1.518	1.753
Privaatrechtelijk	262	2.614	2.876	178	1.136	1.314	440	3.750	4.190
Provincie	-	26	26	1	7	8	1	33	34
Gemeente	100	868	968	82	374	456	182	1.242	1.424
Totaal	495	4.466	4.961	363	2.077	2.440	858	6.543	7.401
BASISONDERWIJS									
Gewoon basisonderwijs									
Gemeenschapsonderwijs	80	604	684	93	421	514	173	1.025	1.198
Privaatrechtelijk	184	2.424	2.608	171	931	1.102	355	3.355	3.710
Provincie	-	3	3	-	1	1	-	4	4
Gemeente	92	942	1.034	88	365	453	180	1.307	1.487
Totaal	356	3.973	4.329	352	1.718	2.070	708	5.691	6.399
Buitengewoon basisonderwijs									
Gemeenschapsonderwijs	56	519	575	12	240	252	68	759	827
Privaatrechtelijk	84	998	1.082	14	495	509	98	1.493	1.591
Provincie	-	24	24	1	7	8	1	31	32
Gemeente	13	217	230	3	108	111	16	325	341
Totaal	153	1.758	1.911	30	850	880	183	2.608	2.791
Totaal basisonderwijs									
Gemeenschapsonderwijs	136	1.123	1.259	105	661	766	241	1.784	2.025
Privaatrechtelijk	268	3.422	3.690	185	1.426	1.611	453	4.848	5.301
Provincie	-	27	27	1	8	9	1	35	36
Gemeente	105	1.159	1.264	91	473	564	196	1.632	1.828
Totaal	509	5.731	6.240	382	2.568	2.950	891	8.299	9.190

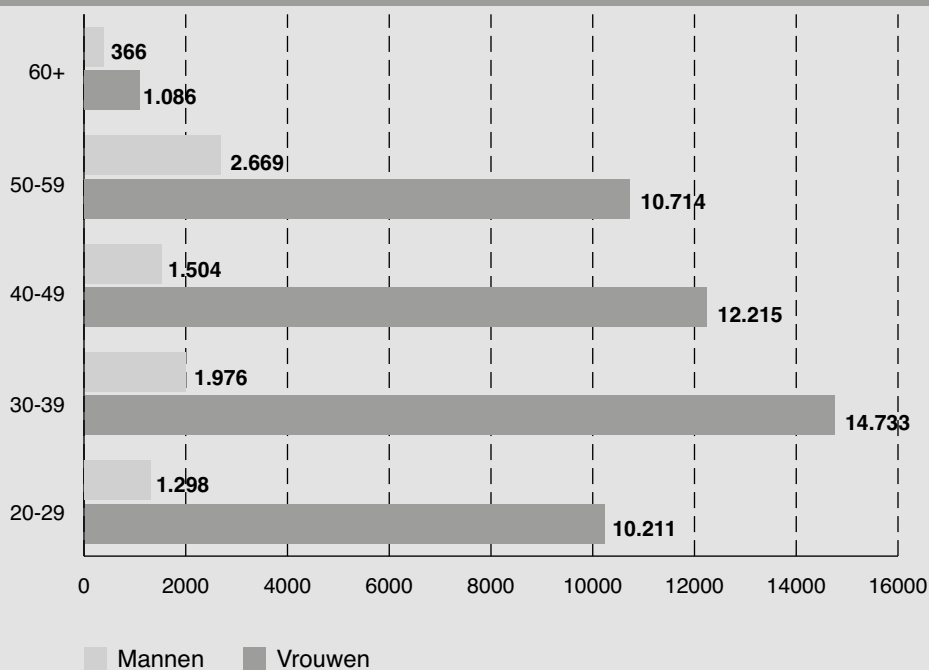
BESTUURS- EN ONDERWIJZEND PERSONEEL NAAR LEEFTIJD, STATUUT EN GESLACHT
Aantal personen (inclusief alle vervangingen, TBS+ en Bonus) - januari 2014

GEWOON BASISONDERWIJS

Alle soorten schoolbestuur

Leeftijd	Vastbenoemden			Tijdelijken			Totaal		
	Mannen	Vrouwen	Totaal	Mannen	Vrouwen	Totaal	Mannen	Vrouwen	Totaal
20-24	1	-	1	329	3.140	3.469	330	3.140	3.470
25-29	159	1.598	1.757	809	5.473	6.282	968	7.071	8.039
30-34	611	5.211	5.822	402	2.716	3.118	1.013	7.927	8.940
35-39	816	5.802	6.618	147	1.004	1.151	963	6.806	7.769
40-44	608	5.552	6.160	70	472	542	678	6.024	6.702
45-49	789	5.906	6.695	37	285	322	826	6.191	7.017
50-54	1.371	6.434	7.805	38	206	244	1.409	6.640	8.049
55-59	1.240	4.000	5.240	20	74	94	1.260	4.074	5.334
60+	327	992	1.319	39	94	133	366	1.086	1.452
Totaal	5.922	35.495	41.417	1.891	13.464	15.355	7.813	48.959	56.772

BESTUURS- EN ONDERWIJZEND PERSONEEL - GEWOON BASISONDERWIJS
AANTAL PERSONEN NAAR GESLACHT EN LEEFTIJD



BESTUURS- EN ONDERWIJZEND PERSONEEL NAAR LEEFTIJD, STATUUT EN GESLACHT
Aantal personen (inclusief alle vervangingen, TBS+ en Bonus) - januari 2014

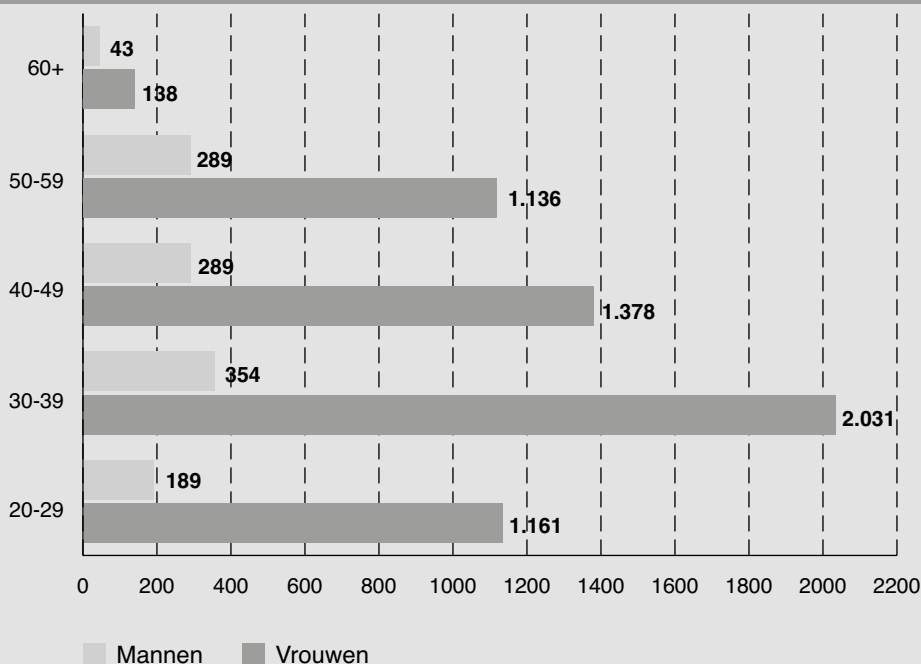
BUITENGEWOON BASISONDERWIJS

Alle soorten schoolbestuur

Leeftijd	Vastbenoemden			Tijdelijken			Totaal		
	Mannen	Vrouwen	Totaal	Mannen	Vrouwen	Totaal	Mannen	Vrouwen	Totaal
20-24	-	-	-	51	279	330	51	279	330
25-29	32	209	241	106	673	779	138	882	1.020
30-34	138	797	935	62	301	363	200	1.098	1.298
35-39	134	821	955	20	112	132	154	933	1.087
40-44	166	698	864	13	63	76	179	761	940
45-49	105	585	690	5	32	37	110	617	727
50-54	146	598	744	7	24	31	153	622	775
55-59	135	498	633	1	16	17	136	514	650
60+	41	128	169	2	10	12	43	138	181
Totaal	897	4.334	5.231	267	1.510	1.777	1.164	5.844	7.008



BESTUURS- EN ONDERWIJZEND PERSONEEL - BUITENGEWOON BASISONDERWIJS
AANTAL PERSONEN NAAR GESLACHT EN LEEFTIJD



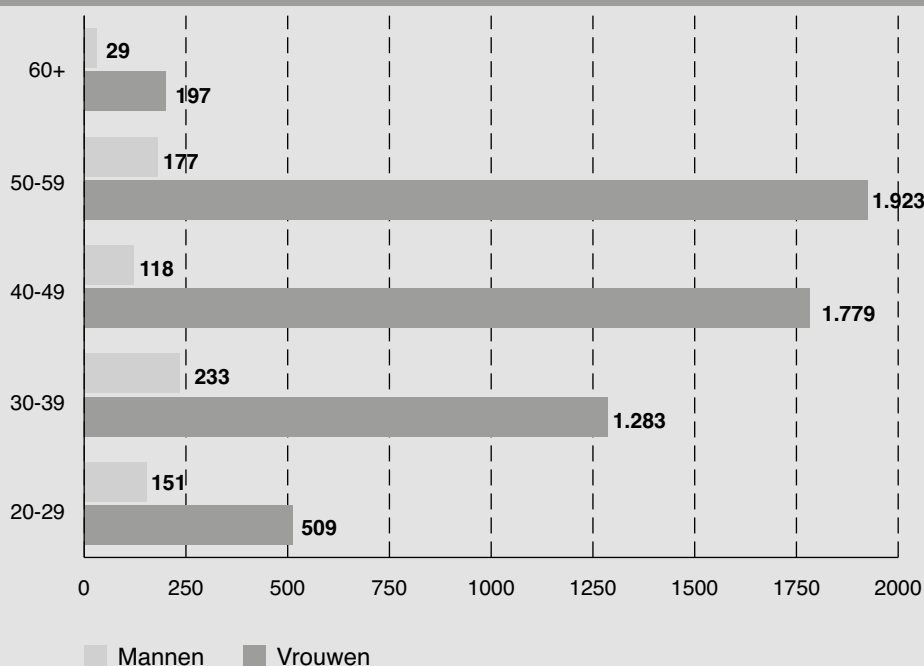
ANDERE PERSONEELSCATEGORIEËN NAAR LEEFTIJD, STATUUT EN GESLACHT
Aantal personen (inclusief alle vervangingen, TBS+ en Bonus) - januari 2014

GEWOON BASISONDERWIJS

Alle soorten schoolbestuur

Leeftijd	Vastbenoemden			Tijdelijken			Totaal		
	Mannen	Vrouwen	Totaal	Mannen	Vrouwen	Totaal	Mannen	Vrouwen	Totaal
20-24	-	-	-	76	149	225	76	149	225
25-29	5	59	64	70	301	371	75	360	435
30-34	65	366	431	71	261	332	136	627	763
35-39	51	376	427	46	280	326	97	656	753
40-44	38	458	496	25	258	283	63	716	779
45-49	35	807	842	20	256	276	55	1.063	1.118
50-54	71	1.020	1.091	22	154	176	93	1.174	1.267
55-59	72	701	773	12	48	60	84	749	833
60+	19	186	205	10	11	21	29	197	226
Totaal	356	3.973	4.329	352	1.718	2.070	708	5.691	6.399

ANDERE PERSONEELSCATEGORIEËN - GEWOON BASISONDERWIJS
AANTAL PERSONEN NAAR GESLACHT EN LEEFTIJD



ANDERE PERSONEELSCATEGORIEËN NAAR LEEFTIJD, STATUUT EN GESLACHT
Aantal personen (inclusief alle vervangingen, TBS+ en Bonus) - januari 2014

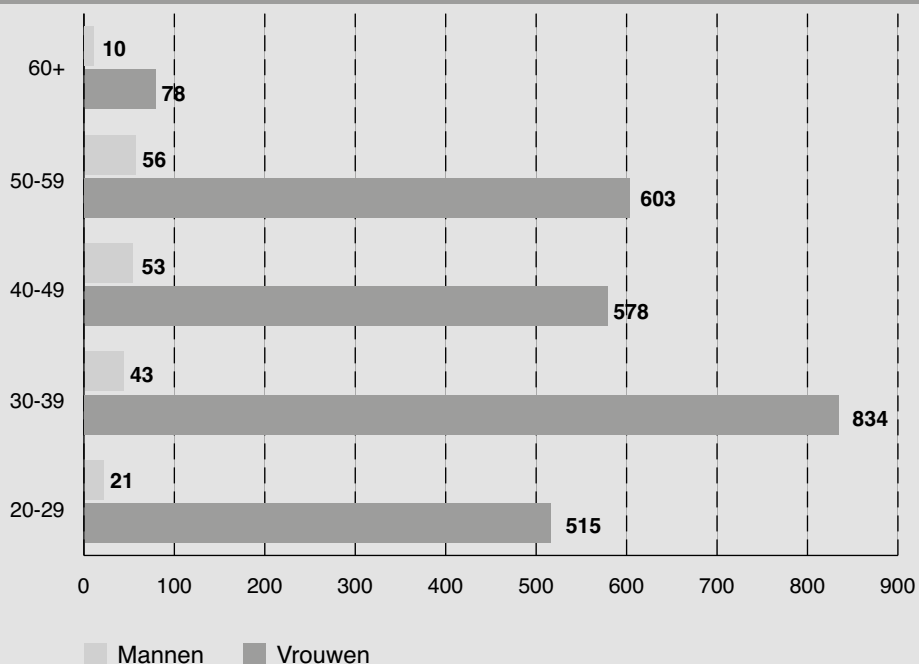
BUITENGEWOON BASISONDERWIJS

Alle soorten schoolbestuur

Leeftijd	Vastbenoemden			Tijdelijken			Totaal		
	Mannen	Vrouwen	Totaal	Mannen	Vrouwen	Totaal	Mannen	Vrouwen	Totaal
20-24	-	1	1	6	99	105	6	100	106
25-29	3	70	73	12	345	357	15	415	430
30-34	17	256	273	4	154	158	21	410	431
35-39	19	316	335	3	108	111	22	424	446
40-44	24	256	280	2	65	67	26	321	347
45-49	25	220	245	2	37	39	27	257	284
50-54	23	311	334	-	25	25	23	336	359
55-59	33	254	287	-	13	13	33	267	300
60+	9	74	83	1	4	5	10	78	88
Totaal	153	1.758	1.911	30	850	880	183	2.608	2.791



ANDERE PERSONEELSCATEGORIEËN - BUITENGEWOON BASISONDERWIJS
AANTAL PERSONEN NAAR GESLACHT EN LEEFTIJD



Deel 4 PERSONEEL

4

Hoofdstuk 3 : Secundair onderwijs

**Budgettaire fulltime-equivalenten
Personen**

BESTUURS- EN ONDERWIJZEND PERSONEEL NAAR OPLEIDINGSNIVEAU EN GESLACHT

Aantal budgettaire fulltime-equivalenten (inclusief alle vervangingen, TBS+ en Bonus) - januari 2014

GEWOON SECUNDAIR ONDERWIJS

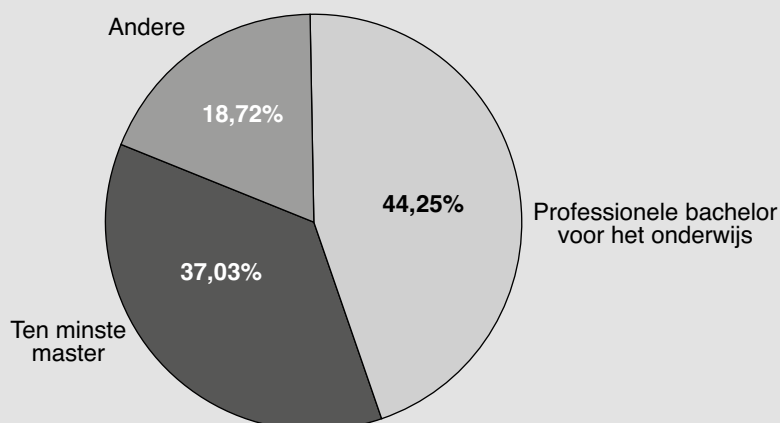
	Professionele bachelors voor het onderwijs (1)(2)			Ten minste master (1)(3)			Andere (1)(4)			Totaal		
	Mannen	Vrouwen	Totaal	Mannen	Vrouwen	Totaal	Mannen	Vrouwen	Totaal	Mannen	Vrouwen	Totaal
Gemeenschapsonderwijs	1.524	3.045	4.569	1.478	2.446	3.924	1.393	1.073	2.466	4.395	6.564	10.959
Privaatrechtelijk	5.328	12.035	17.363	5.605	9.022	14.627	3.862	2.200	6.062	14.795	23.257	38.052
Provincie	302	511	813	245	337	582	514	178	692	1.061	1.026	2.087
Gemeente	472	719	1.191	359	539	898	567	337	904	1.398	1.595	2.993
Totaal	7.626	16.310	23.936	7.687	12.344	20.031	6.336	3.788	10.124	21.649	32.442	54.091

- (1) De indeling tussen 'professionele bachelors voor het onderwijs' en 'ten minste master' is gebaseerd op de diploma's die de betrokkenen hebben.
- (2) Professionele bachelor voor het onderwijs of geaggregeerde voor het secundair onderwijs - groep 1 en alle wijzigingen in benaming die deze opleiding heeft doorgemaakt.
- (3) Ten minste master of ten minste HOLT. Officiële benaming 'ten minste HOLT' : ten minste Hoger Onderwijs van het Lange Type : deze omvatten o.a. de doctors, de ingenieurs, de artsen, de apothekers, de licentiaten, de architecten, de priesters en de meestergraden ongeacht of ze een bekwaamheidsbewijs voor het ambt van leraar, zoals een aggregaat, hebben.
- (4) De categorie 'andere' omvat de personeelsleden met een diploma professionele bachelor of Hoger Onderwijs van het Korte Type dat niet 'prof. bachelor vr het onderwijs' is of een lager diploma dan professionele bachelor of Hoger Onderwijs van het Korte Type.



GEWOON SECUNDAIR ONDERWIJS

VERHOUDING PROFESSIONELE BACHELOR VOOR HET ONDERWIJS - TEN MINSTE MASTER



BESTUURS- EN ONDERWIJZEND PERSONEEL NAAR STATUUT EN GESLACHT

Aantal budgettaire fulltime-equivalenten (inclusief alle vervangingen, TBS+ en Bonus) - januari 2014

SECUNDAIR ONDERWIJS

	Vastbenoemden			Tijdelijken			Totaal		
	Mannen	Vrouwen	Totaal	Mannen	Vrouwen	Totaal	Mannen	Vrouwen	Totaal
Gewoon secundair onderwijs									
Gemeenschapsonderwijs	3.025	4.716	7.741	1.370	1.848	3.218	4.395	6.564	10.959
Privaatrechtelijk	11.918	18.010	29.928	2.877	5.247	8.124	14.795	23.257	38.052
Provincie	827	784	1.611	234	242	476	1.061	1.026	2.087
Gemeente	1.058	1.207	2.265	340	388	728	1.398	1.595	2.993
Totaal	16.828	24.717	41.545	4.821	7.725	12.546	21.649	32.442	54.091
Buitengewoon secundair onderwijs									
Gemeenschapsonderwijs	389	723	1.112	199	330	529	588	1.053	1.641
Privaatrechtelijk	1.110	1.967	3.077	354	767	1.121	1.464	2.734	4.198
Provincie	45	39	84	12	12	24	57	51	108
Gemeente	219	323	542	89	139	228	308	462	770
Totaal	1.763	3.052	4.815	654	1.248	1.902	2.417	4.300	6.717
Totaal secundair onderwijs									
Gemeenschapsonderwijs	3.414	5.439	8.853	1.569	2.178	3.747	4.983	7.617	12.600
Privaatrechtelijk	13.028	19.977	33.005	3.231	6.014	9.245	16.259	25.991	42.250
Provincie	872	823	1.695	246	254	500	1.118	1.077	2.195
Gemeente	1.277	1.530	2.807	429	527	956	1.706	2.057	3.763
Totaal	18.591	27.769	46.360	5.475	8.973	14.448	24.066	36.742	60.808

ANDERE PERSONEELSCATEGORIEËN NAAR STATUUT EN GESLACHT

Aantal budgettaire fulltime-equivalenten (inclusief alle vervangingen, TBS+ en Bonus) - januari 2014

SECUNDAIR ONDERWIJS

	Vastbenoemden			Tijdelijken			Totaal		
	Mannen	Vrouwen	Totaal	Mannen	Vrouwen	Totaal	Mannen	Vrouwen	Totaal
Gewoon secundair onderwijs									
Gemeenschapsonderwijs	244	833	1.077	141	292	433	385	1.125	1.510
Privaatrechtelijk	985	2.355	3.340	322	688	1.010	1.307	3.043	4.350
Provincie	49	112	161	19	42	61	68	154	222
Gemeente	52	175	227	41	72	113	93	247	340
Totaal	1.330	3.475	4.805	523	1.094	1.617	1.853	4.569	6.422
Buitengewoon secundair onderwijs									
Gemeenschapsonderwijs	37	203	240	18	117	135	55	320	375
Privaatrechtelijk	95	383	478	34	204	238	129	587	716
Provincie	3	7	10	-	5	5	3	12	15
Gemeente	17	66	83	6	32	38	23	98	121
Totaal	152	659	811	58	358	416	210	1.017	1.227
Totaal secundair onderwijs									
Gemeenschapsonderwijs	281	1.036	1.317	159	409	568	440	1.445	1.885
Privaatrechtelijk	1.080	2.738	3.818	356	892	1.248	1.436	3.630	5.066
Provincie	52	119	171	19	47	66	71	166	237
Gemeente	69	241	310	47	104	151	116	345	461
Totaal	1.482	4.134	5.616	581	1.452	2.033	2.063	5.586	7.649

BESTUURS- EN ONDERWIJZEND PERSONEEL NAAR STATUUT EN GESLACHT

Aantal personen (inclusief alle vervangingen, TBS+ en Bonus) - januari 2014

SECUNDAIR ONDERWIJS

	Vastbenoemden			Tijdelijken			Totaal		
	Mannen	Vrouwen	Totaal	Mannen	Vrouwen	Totaal	Mannen	Vrouwen	Totaal
Gewoon secundair onderwijs									
Gemeenschapsonderwijs	3.194	5.300	8.494	1.536	2.074	3.610	4.730	7.374	12.104
Privaatrechtelijk	12.541	21.051	33.592	3.193	5.926	9.119	15.734	26.977	42.711
Provincie	876	891	1.767	254	280	534	1.130	1.171	2.301
Gemeente	1.128	1.346	2.474	372	459	831	1.500	1.805	3.305
Totaal	17.739	28.588	46.327	5.355	8.739	14.094	23.094	37.327	60.421
Buitengewoon secundair onderwijs									
Gemeenschapsonderwijs	411	774	1.185	221	369	590	632	1.143	1.775
Privaatrechtelijk	1.164	2.188	3.352	385	853	1.238	1.549	3.041	4.590
Provincie	48	47	95	14	12	26	62	59	121
Gemeente	230	353	583	98	167	265	328	520	848
Totaal	1.853	3.362	5.215	718	1.401	2.119	2.571	4.763	7.334
Totaal secundair onderwijs									
Gemeenschapsonderwijs	3.605	6.074	9.679	1.757	2.443	4.200	5.362	8.517	13.879
Privaatrechtelijk	13.705	23.239	36.944	3.578	6.779	10.357	17.283	30.018	47.301
Provincie	924	938	1.862	268	292	560	1.192	1.230	2.422
Gemeente	1.358	1.699	3.057	470	626	1.096	1.828	2.325	4.153
Totaal	19.592	31.950	51.542	6.073	10.140	16.213	25.665	42.090	67.755

ANDERE PERSONEELSCATEGORIEËN NAAR STATUUT EN GESLACHT
Aantal personen (inclusief alle vervangingen, TBS+ en Bonus) - januari 2014

SECUNDAIR ONDERWIJS

	Vastbenoemden			Tijdelijken			Totaal		
	Mannen	Vrouwen	Totaal	Mannen	Vrouwen	Totaal	Mannen	Vrouwen	Totaal
Gewoon secundair onderwijs									
Gemeenschapsonderwijs	251	939	1.190	167	371	538	418	1.310	1.728
Privaatrechtelijk	1.059	2.828	3.887	394	891	1.285	1.453	3.719	5.172
Provincie	52	129	181	22	52	74	74	181	255
Gemeente	54	203	257	49	91	140	103	294	397
Totaal	1.416	4.099	5.515	632	1.405	2.037	2.048	5.504	7.552
Buitengewoon secundair onderwijs									
Gemeenschapsonderwijs	41	229	270	22	140	162	63	369	432
Privaatrechtelijk	109	461	570	41	266	307	150	727	877
Provincie	3	9	12	-	4	4	3	13	16
Gemeente	17	80	97	6	39	45	23	119	142
Totaal	170	779	949	69	449	518	239	1.228	1.467
Totaal secundair onderwijs									
Gemeenschapsonderwijs	292	1.168	1.460	189	511	700	481	1.679	2.160
Privaatrechtelijk	1.168	3.289	4.457	435	1.157	1.592	1.603	4.446	6.049
Provincie	55	138	193	22	56	78	77	194	271
Gemeente	71	283	354	55	130	185	126	413	539
Totaal	1.586	4.878	6.464	701	1.854	2.555	2.287	6.732	9.019

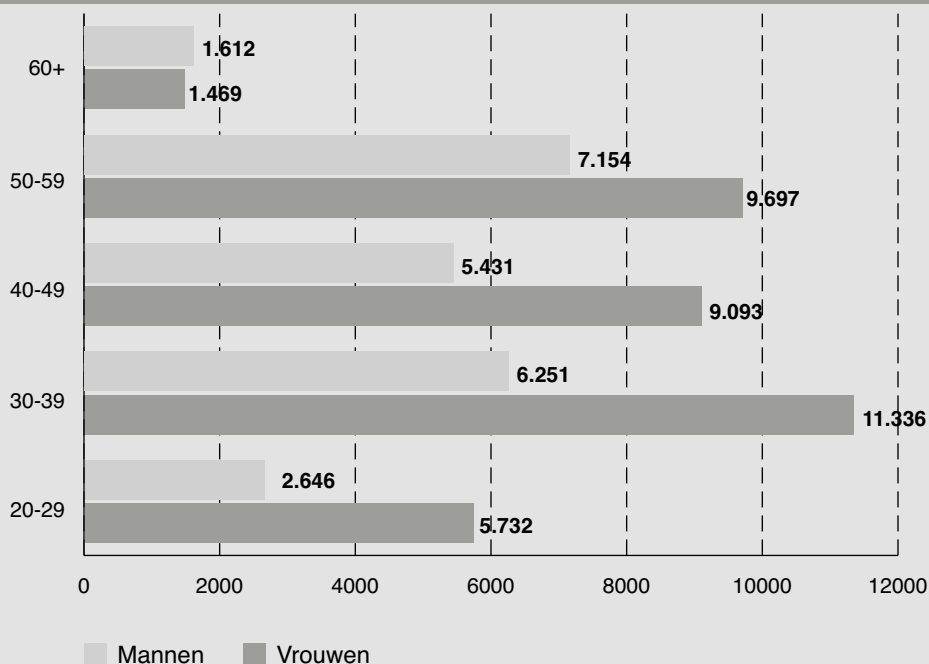
BESTUURS- EN ONDERWIJZEND PERSONEEL NAAR LEEFTIJD, STATUUT EN GESLACHT
Aantal personen (inclusief alle vervangingen, TBS+ en Bonus) - januari 2014

GEWOON SECUNDAIR ONDERWIJS

Alle soorten schoolbestuur

Leeftijd	Vastbenoemden			Tijdelijken			Totaal		
	Mannen	Vrouwen	Totaal	Mannen	Vrouwen	Totaal	Mannen	Vrouwen	Totaal
20-24	-	1	1	451	1.119	1.570	451	1.120	1.571
25-29	396	1.113	1.509	1.799	3.499	5.298	2.195	4.612	6.807
30-34	1.963	4.221	6.184	1.227	1.853	3.080	3.190	6.074	9.264
35-39	2.440	4.397	6.837	621	865	1.486	3.061	5.262	8.323
40-44	2.287	4.267	6.554	416	601	1.017	2.703	4.868	7.571
45-49	2.366	3.769	6.135	362	456	818	2.728	4.225	6.953
50-54	2.881	4.409	7.290	275	237	512	3.156	4.646	7.802
55-59	3.871	4.971	8.842	127	80	207	3.998	5.051	9.049
60+	1.535	1.440	2.975	77	29	106	1.612	1.469	3.081
Totaal	17.739	28.588	46.327	5.355	8.739	14.094	23.094	37.327	60.421

BESTUURS- EN ONDERWIJZEND PERSONEEL - GEWOON SECUNDAIR ONDERWIJS
AANTAL PERSONEN NAAR GESLACHT EN LEEFTIJD



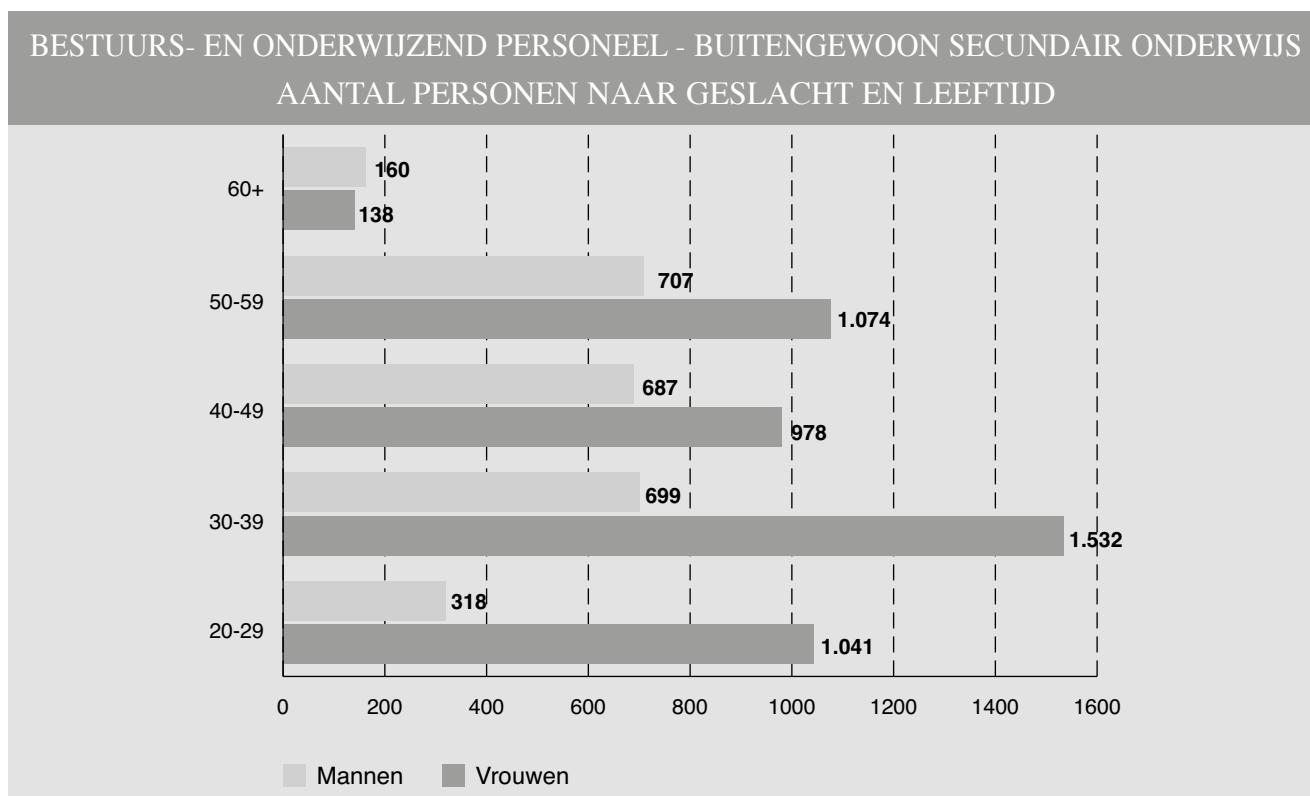
BESTUURS- EN ONDERWIJZEND PERSONEEL NAAR LEEFTIJD, STATUUT EN GESLACHT

Aantal personen (inclusief alle vervangingen, TBS+ en Bonus) - januari 2014

BUITENGEWOON SECUNDAIR ONDERWIJS

Alle soorten schoolbestuur

Leeftijd	Vastbenoemden			Tijdelijken			Totaal		
	Mannen	Vrouwen	Totaal	Mannen	Vrouwen	Totaal	Mannen	Vrouwen	Totaal
20-24	-	-	-	50	210	260	50	210	260
25-29	63	267	330	205	564	769	268	831	1.099
30-34	228	641	869	143	257	400	371	898	1.269
35-39	236	499	735	92	135	227	328	634	962
40-44	283	432	715	89	90	179	372	522	894
45-49	244	368	612	71	88	159	315	456	771
50-54	274	463	737	46	43	89	320	506	826
55-59	367	555	922	20	13	33	387	568	955
60+	158	137	295	2	1	3	160	138	298
Totaal	1.853	3.362	5.215	718	1.401	2.119	2.571	4.763	7.334



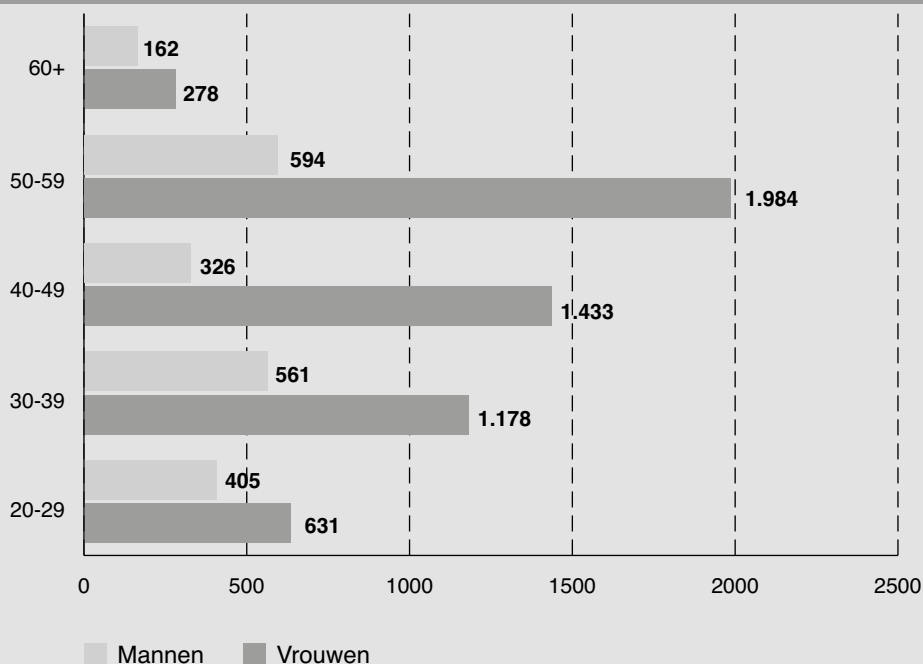
ANDERE PERSONEELSCATEGORIEËN NAAR LEEFTIJD, STATUUT EN GESLACHT
Aantal personen (inclusief alle vervangingen, TBS+ en Bonus) - januari 2014

GEWOON SECUNDAIR ONDERWIJS

Alle soorten schoolbestuur

Leeftijd	Vastbenoemden			Tijdelijken			Totaal		
	Mannen	Vrouwen	Totaal	Mannen	Vrouwen	Totaal	Mannen	Vrouwen	Totaal
20-24	1	1	2	161	195	356	162	196	358
25-29	46	96	142	197	339	536	243	435	678
30-34	178	347	525	117	252	369	295	599	894
35-39	199	395	594	67	184	251	266	579	845
40-44	147	538	685	30	180	210	177	718	895
45-49	121	596	717	28	119	147	149	715	864
50-54	181	775	956	20	98	118	201	873	1.074
55-59	383	1.079	1.462	10	32	42	393	1.111	1.504
60+	160	272	432	2	6	8	162	278	440
Totaal	1.416	4.099	5.515	632	1.405	2.037	2.048	5.504	7.552

ANDERE PERSONEELSCATEGORIEËN - GEWOON SECUNDAIR ONDERWIJS
AANTAL PERSONEN NAAR GESLACHT EN LEEFTIJD



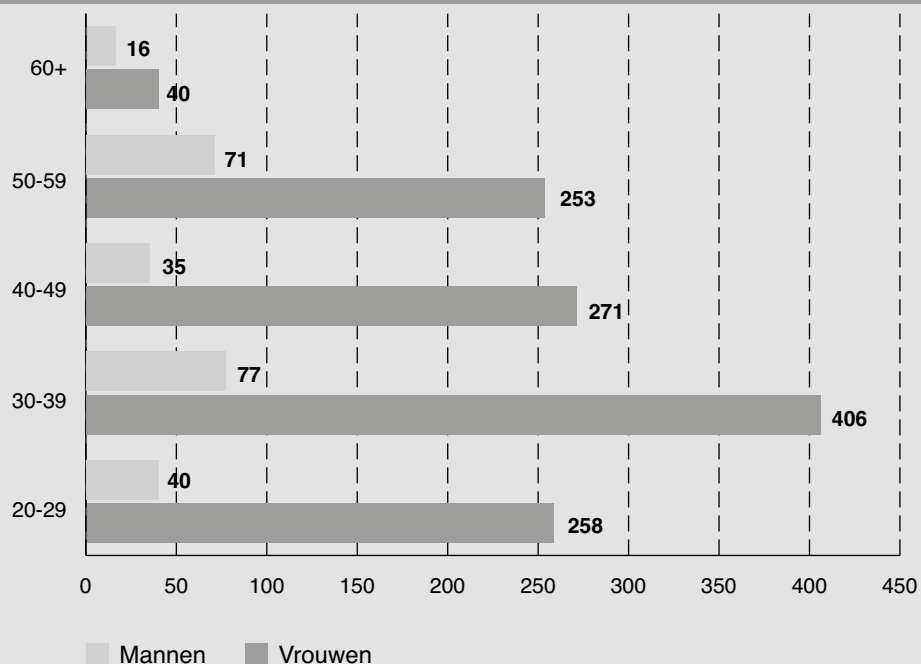
ANDERE PERSONEELSCATEGORIEËN NAAR LEEFTIJD, STATUUT EN GESLACHT
Aantal personen (inclusief alle vervangingen, TBS+ en Bonus) - januari 2014

BUITENGEWOON SECUNDAIR ONDERWIJS

Alle soorten schoolbestuur

Leeftijd	Vastbenoemden			Tijdelijken			Totaal		
	Mannen	Vrouwen	Totaal	Mannen	Vrouwen	Totaal	Mannen	Vrouwen	Totaal
20-24	-	1	1	11	45	56	11	46	57
25-29	4	46	50	25	166	191	29	212	241
30-34	25	132	157	20	92	112	45	224	269
35-39	27	134	161	5	48	53	32	182	214
40-44	17	100	117	1	47	48	18	147	165
45-49	14	90	104	3	34	37	17	124	141
50-54	26	119	145	2	10	12	28	129	157
55-59	42	117	159	1	7	8	43	124	167
60+	15	40	55	1	-	1	16	40	56
Totaal	170	779	949	69	449	518	239	1.228	1.467

ANDERE PERSONEELSCATEGORIEËN - BUITENGEWOON SECUNDAIR ONDERWIJS
AANTAL PERSONEN NAAR GESLACHT EN LEEFTIJD



Deel 4 PERSONEEL

4

Hoofdstuk 4 : HBO5 verpleegkunde

**Budgettaire fulltime-equivalenten
Personen**

BESTUURS- EN ONDERWIJZEND PERSONEEL NAAR STATUUT EN GESLACHT

Aantal budgettaire fulltime-equivalenten (inclusief alle vervangingen, TBS+ en Bonus) - januari 2014

HBO5 VERPLEEGKUNDE (1)

	Vastbenoemden			Tijdelijken			Totaal		
	Mannen	Vrouwen	Totaal	Mannen	Vrouwen	Totaal	Mannen	Vrouwen	Totaal
HBO5 verpleegkunde									
Gemeenschapsonderwijs	17	64	81	8	60	68	25	124	149
Privaatrechtelijk	70	533	603	33	219	252	103	752	855
Provincie	11	56	67	5	25	30	16	81	97
Gemeente	4	12	16	1	5	6	5	17	22
Totaal	102	665	767	47	309	356	149	974	1.123

(1) Zie toelichting onder de rubriek 'Personeel - toelichting, bft's en personen'.

ANDERE PERSONEELSCATEGORIEËN NAAR STATUUT EN GESLACHT

Aantal budgettaire fulltime-equivalenten (inclusief alle vervangingen, TBS+ en Bonus) - januari 2014

HBO5 VERPLEEGKUNDE (1)

	Vastbenoemden			Tijdelijken			Totaal		
	Mannen	Vrouwen	Totaal	Mannen	Vrouwen	Totaal	Mannen	Vrouwen	Totaal
HBO5 verpleegkunde									
Gemeenschapsonderwijs	-	-	-	-	-	-	-	-	-
Privaatrechtelijk	2	14	16	1	3	4	3	17	20
Provincie	-	-	-	-	-	-	-	-	-
Gemeente	-	-	-	-	-	-	-	-	-
Totaal	2	14	16	1	3	4	3	17	20

(1) Zie toelichting onder de rubriek 'Personeel - toelichting, bft's en personen'.

BESTUURS- EN ONDERWIJZEND PERSONEEL NAAR STATUUT EN GESLACHT
Aantal personen (inclusief alle vervangingen, TBS+ en Bonus) - januari 2014

HBO5 VERPLEEGKUNDE (1)

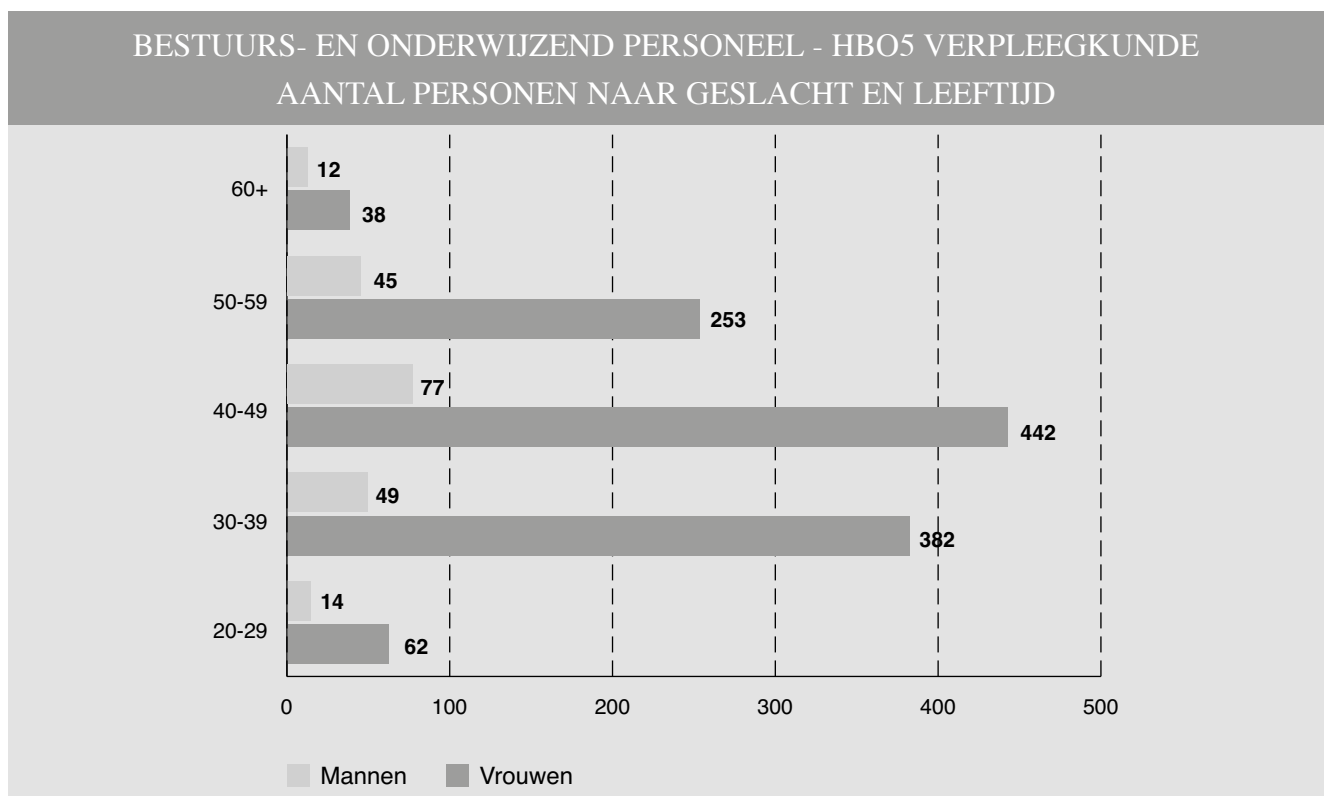
	Vastbenoemden			Tijdelijken			Totaal		
	Mannen	Vrouwen	Totaal	Mannen	Vrouwen	Totaal	Mannen	Vrouwen	Totaal
HBO5 verpleegkunde									
Gemeenschapsonderwijs	18	71	89	9	67	76	27	138	165
Privaatrechtelijk	87	652	739	58	280	338	145	932	1.077
Provincie	12	61	73	6	26	32	18	87	105
Gemeente	5	14	19	2	6	8	7	20	27
Totaal	122	798	920	75	379	454	197	1.177	1.374

BESTUURS- EN ONDERWIJZEND PERSONEEL NAAR LEEFTIJD, STATUUT EN GESLACHT
Aantal personen (inclusief alle vervangingen, TBS+ en Bonus) - januari 2014

HBO5 VERPLEEGKUNDE (1)

Leeftijd	Vastbenoemden			Tijdelijken			Totaal		
	Mannen	Vrouwen	Totaal	Mannen	Vrouwen	Totaal	Mannen	Vrouwen	Totaal
20-24	-	-	-	1	5	6	1	5	6
25-29	-	10	10	13	47	60	13	57	70
30-34	4	50	54	13	97	110	17	147	164
35-39	18	130	148	14	105	119	32	235	267
40-44	29	168	197	14	75	89	43	243	286
45-49	27	165	192	7	34	41	34	199	233
50-54	20	127	147	5	11	16	25	138	163
55-59	16	110	126	4	5	9	20	115	135
60+	8	38	46	4	-	4	12	38	50
Totaal	122	798	920	75	379	454	197	1.177	1.374

(1) Zie toelichting onder de rubriek 'Personeel - toelichting, bft's en personen'.



ANDERE PERSONEELSCATEGORIEËN NAAR STATUUT EN GESLACHT
Aantal personen (inclusief alle vervangingen, TBS+ en Bonus) - januari 2014

HBO5 VERPLEEGKUNDE (1)

	Vastbenoemden			Tijdelijken			Totaal		
	Mannen	Vrouwen	Totaal	Mannen	Vrouwen	Totaal	Mannen	Vrouwen	Totaal
HBO5 verpleegkunde									
Gemeenschapsonderwijs	-	-	-	-	-	-	-	-	-
Privaatrechtelijk	2	17	19	1	5	6	3	22	25
Provincie	-	-	-	-	-	-	-	-	-
Gemeente	-	-	-	-	-	-	-	-	-
Totaal	2	17	19	1	5	6	3	22	25

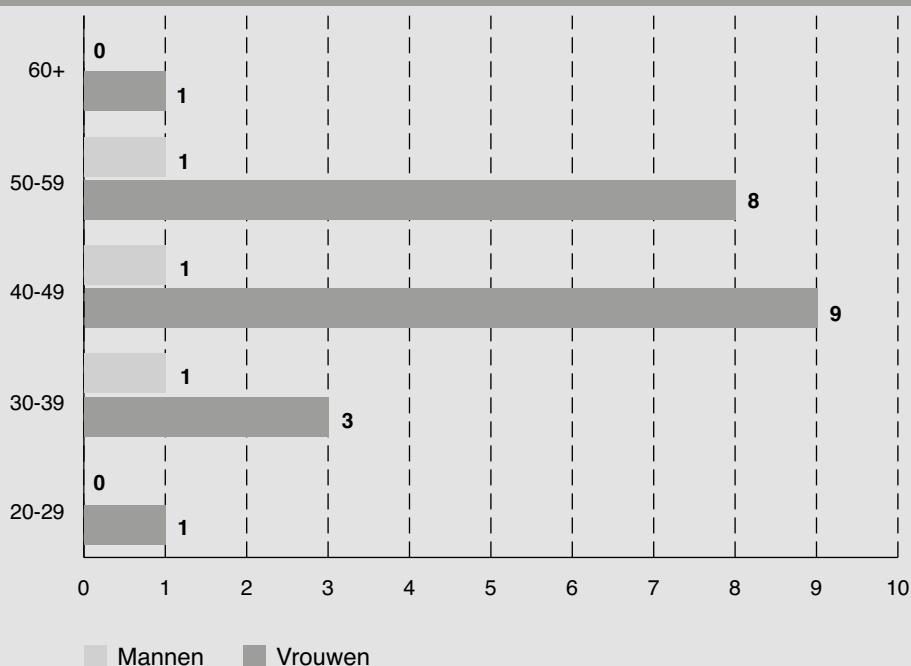
ANDERE PERSONEELSCATEGORIEËN NAAR LEEFTIJD, STATUUT EN GESLACHT
Aantal personen (inclusief alle vervangingen, TBS+ en Bonus) - januari 2014

HBO5 VERPLEEGKUNDE (1)

Leeftijd	Vastbenoemden			Tijdelijken			Totaal		
	Mannen	Vrouwen	Totaal	Mannen	Vrouwen	Totaal	Mannen	Vrouwen	Totaal
20-24	-	-	-	-	-	-	-	-	-
25-29	-	-	-	-	1	1	-	1	1
30-34	-	-	-	-	1	1	-	1	1
35-39	-	2	2	1	-	1	1	2	3
40-44	1	5	6	-	3	3	1	8	9
45-49	-	1	1	-	-	-	-	1	1
50-54	1	3	4	-	-	-	1	3	4
55-59	-	5	5	-	-	-	-	5	5
60+	-	1	1	-	-	-	-	1	1
Totaal	2	17	19	1	5	6	3	22	25

(1) Zie toelichting onder de rubriek 'Personeel - toelichting, bft's en personen'

ANDERE PERSONEELSCATEGORIEËN - HBO5 VERPLEEGKUNDE
AANTAL PERSONEN NAAR GESLACHT EN LEEFTIJD



Deel 4 PERSONEEL

4

Hoofdstuk 5 : Hoger onderwijs

5.1. Hogescholenonderwijs

In het kader van de integratieprocedure van de academische opleidingen van de hogescholen in het universitair onderwijs, zijn de personeelsleden van het integratiekader die door de Katholieke Universiteit Leuven en de Universiteit Gent zelf worden betaald vanaf 1 januari 2014 niet meer in de personeelsstatistieken van het hogescholenonderwijs opgenomen. De personeelsleden van het integratiekader van de andere universiteiten blijven in de statistieken van het personeel van de hogescholen opgenomen, omdat deze nog worden betaald door het beleidsdomein Onderwijs en Vorming.

BESTUURS- EN ONDERWIJZEND PERSONEEL NAAR STATUUT EN GESLACHT**Aantal budgettaire fulltime-equivalenten (inclusief alle vervangingen, TBS+ en Bonus) - januari 2014****HOGESCHOLENONDERWIJS**

	Vastbenoemden			Tijdelijken			Totaal		
	Mannen	Vrouwen	Totaal	Mannen	Vrouwen	Totaal	Mannen	Vrouwen	Totaal
Totaal	1.897	2.172	4.069	1.057	1.470	2.527	2.954	3.642	6.596

ANDERE PERSONEELSCATEGORIEËN NAAR STATUUT EN GESLACHT**Aantal budgettaire fulltime-equivalenten (inclusief alle vervangingen, TBS+ en Bonus) - januari 2014****HOGESCHOLENONDERWIJS**

	Vastbenoemden			Tijdelijken			Totaal		
	Mannen	Vrouwen	Totaal	Mannen	Vrouwen	Totaal	Mannen	Vrouwen	Totaal
Totaal	502	958	1.460	197	390	587	699	1.348	2.047

BESTUURS- EN ONDERWIJZEND PERSONEEL NAAR STATUUT EN GESLACHT
Aantal personen (inclusief alle vervangingen, TBS+ en Bonus) - januari 2014

HOGESCHOLENONDERWIJS

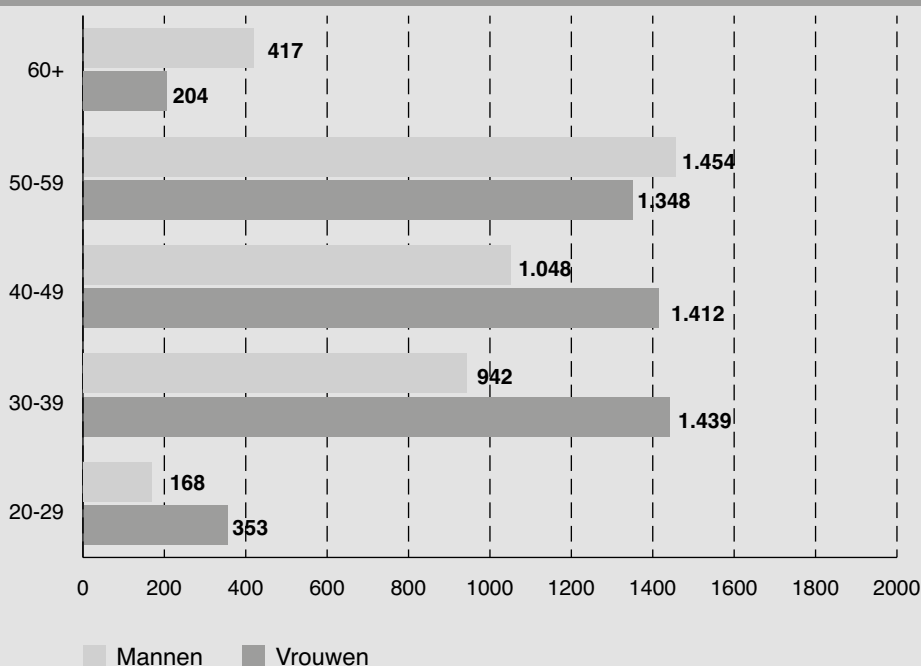
	Vastbenoemden			Tijdelijken			Totaal		
	Mannen	Vrouwen	Totaal	Mannen	Vrouwen	Totaal	Mannen	Vrouwen	Totaal
Totaal	2.148	2.625	4.773	1.881	2.131	4.012	4.029	4.756	8.785

BESTUURS- EN ONDERWIJZEND PERSONEEL NAAR LEEFTIJD, STATUUT EN GESLACHT
Aantal personen (inclusief alle vervangingen, TBS+ en Bonus) - januari 2014

HOGESCHOLENONDERWIJS

Leeftijd	Vastbenoemden			Tijdelijken			Totaal		
	Mannen	Vrouwen	Totaal	Mannen	Vrouwen	Totaal	Mannen	Vrouwen	Totaal
20-24	-	-	-	11	23	34	11	23	34
25-29	3	3	6	154	327	481	157	330	487
30-34	57	95	152	314	511	825	371	606	977
35-39	174	331	505	397	502	899	571	833	1.404
40-44	213	401	614	280	336	616	493	737	1.230
45-49	306	457	763	249	218	467	555	675	1.230
50-54	411	546	957	237	152	389	648	698	1.346
55-59	657	600	1.257	149	50	199	806	650	1.456
60+	327	192	519	90	12	102	417	204	621
Totaal	2.148	2.625	4.773	1.881	2.131	4.012	4.029	4.756	8.785

BESTUURS- EN ONDERWIJZEND PERSONEEL - HOGESCHOLENONDERWIJS
AANTAL PERSONEN NAAR GESLACHT EN LEEFTIJD



ANDERE PERSONEELSCATEGORIEËN NAAR STATUUT EN GESLACHT
Aantal personen (inclusief alle vervangingen, TBS+ en Bonus) - januari 2014

HOGESCHOLENONDERWIJS

	Vastbenoemden			Tijdelijken			Totaal		
	Mannen	Vrouwen	Totaal	Mannen	Vrouwen	Totaal	Mannen	Vrouwen	Totaal
Totaal	532	1.150	1.682	221	454	675	753	1.604	2.357

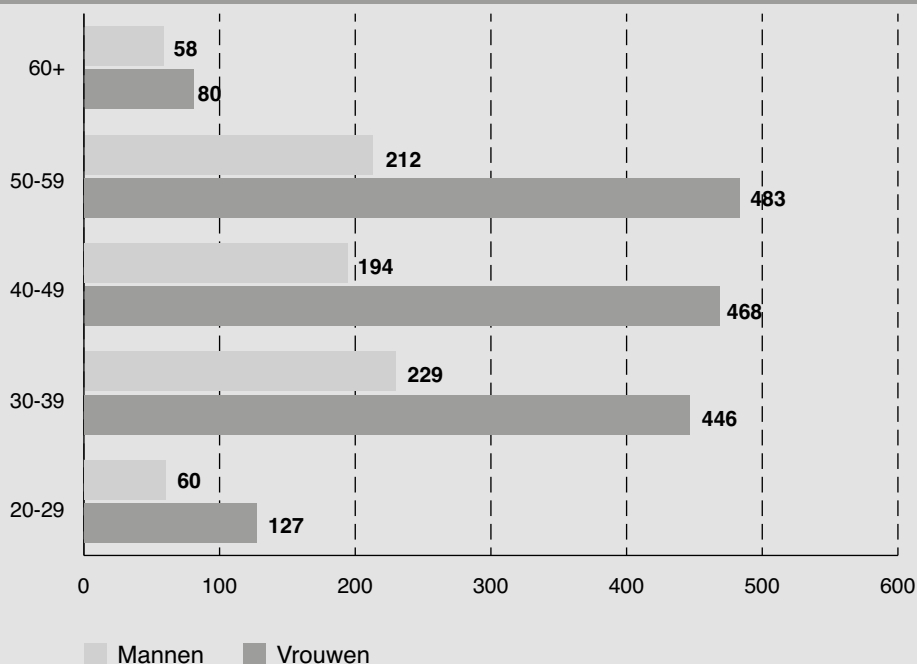
ANDERE PERSONEELSCATEGORIEËN NAAR LEEFTIJD, STATUUT EN GESLACHT
Aantal personen (inclusief alle vervangingen, TBS+ en Bonus) - januari 2014

HOGESCHOLENONDERWIJS

Leeftijd	Vastbenoemden			Tijdelijken			Totaal		
	Mannen	Vrouwen	Totaal	Mannen	Vrouwen	Totaal	Mannen	Vrouwen	Totaal
20-24	-	-	-	5	10	15	5	10	15
25-29	6	14	20	49	103	152	55	117	172
30-34	54	95	149	59	127	186	113	222	335
35-39	72	144	216	44	80	124	116	224	340
40-44	70	173	243	28	51	79	98	224	322
45-49	80	201	281	16	43	59	96	244	340
50-54	81	215	296	7	24	31	88	239	327
55-59	115	229	344	9	15	24	124	244	368
60+	54	79	133	4	1	5	58	80	138
Totaal	532	1.150	1.682	221	454	675	753	1.604	2.357

4

ANDERE PERSONEELSCATEGORIEËN - HOGESCHOLENONDERWIJS
AANTAL PERSONEN NAAR GESLACHT EN LEEFTIJD



Deel 4 PERSONEEL

4

Hoofdstuk 5 : Hoger onderwijs

5.2. Universitair onderwijs

In het kader van de integratieprocedure van de academische opleidingen van de hogescholen in het universitair onderwijs, zijn de personeelsleden van het integratiekader van de universiteiten integraal in de personeelsstatistieken van de universiteiten opgenomen. De personeelsleden van het integratiekader van de universiteiten die door het beleidsdomein Onderwijs en Vorming betaald blijven worden (Universiteit Antwerpen, Universiteit Hasselt en Vrije Universiteit Brussel), zijn ook opgenomen in de statistieken van het personeel van de universiteiten.

UNIVERSITAIR ONDERWIJS
PERONEEL AAN DE UNIVERSITEITEN BETAALD TEN LASTE VAN DE WERKINGSUITKERINGEN

Aantal voltijdse eenheden op 1 februari 2014

	Zelfstandig academisch personeel			Assisterend academisch personeel			Administratief en technisch personeel (inclusief integratiekader ATP)			Integratiekader OP1, OP2, OP3 (2)			Totaal		
	Mannen	Vrouwen	Totaal	Mannen	Vrouwen	Totaal	Mannen	Vrouwen	Totaal	Mannen	Vrouwen	Totaal	Mannen	Vrouwen	Totaal
Katholieke Universiteit Leuven	790,75	258,30	1.049,05	169,95	305,20	475,15	833,30	1.090,25	1.923,55	420,65	200,60	621,25	2.214,65	1.854,35	4.069,00
Universiteit Antwerpen	332,70	112,55	445,25	100,45	138,05	238,50	268,05	385,78	653,83	109,35	48,55	157,90	810,55	684,93	1.495,48
Universiteit Gent	679,00	185,85	864,85	419,30	494,50	913,80	558,50	796,56	1.355,06	119,05	99,70	218,75	1.775,85	1.576,61	3.352,46
Universiteit Hasselt (1)	107,00	41,75	148,75	32,41	44,80	77,21	60,60	111,75	172,35	34,45	26,30	60,75	234,46	224,60	459,06
Vrije Universiteit Brussel	253,30	98,05	351,35	70,85	83,20	154,05	222,35	276,62	498,97	21,55	18,55	40,10	568,05	476,42	1.044,47
Totaal	2.162,75	696,50	2.859,25	792,96	1.065,75	1.858,71	1.942,80	2.660,96	4.603,76	705,05	393,70	1.098,75	5.603,56	4.816,91	10.420,47

(1) Het personeel van de transnationale Universiteit Limburg wordt in deze tabel bij dat van Universiteit Hasselt geteld.

PERONEEL AAN DE UNIVERSITEITEN BETAALD TEN LASTE VAN DE WERKINGSUITKERINGEN

Aantal voltijdse eenheden op 1 februari

	2008			2010			2012			2014		
	Mannen	Vrouwen	Totaal	Mannen	Vrouwen	Totaal	Mannen	Vrouwen	Totaal	Mannen	Vrouwen	Totaal
Academisch personeel												
- Zelfstandig academisch personeel	2.068,22	488,40	2.556,62	2.074,35	526,65	2.601,00	2.064,50	595,25	2.659,75	2.162,75	696,50	2.859,25
- Assisterend academisch personeel	831,54	898,44	1.729,98	867,71	1.013,08	1.880,79	826,11	993,30	1.819,41	792,96	1.065,75	1.858,71
Totaal	2.899,76	1.386,84	4.286,60	2.942,06	1.539,73	4.481,79	2.890,61	1.588,55	4.479,16	2.955,71	1.762,25	4.717,96
Integratiekader OP1, OP2, OP3 (2)										705,05	393,70	1.098,75
Administratief en technisch personeel (inclusief integratiekader ATP (2))	1.833,39	2.054,55	3.887,94	1.868,52	2.196,83	4.065,35	1.851,30	2.287,72	4.139,02	1.942,80	2.660,96	4.603,76
Algemeen totaal	4.733,15	3.441,39	8.174,54	4.810,58	3.736,56	8.547,14	4.741,91	3.876,27	8.618,18	5.603,56	4.816,91	10.420,47
Bestuurspersoneel binnen het administratief en technisch personeel (3)	100,45	40,70	141,15	106,60	48,90	155,50	120,90	52,20	173,10	132,10	70,17	202,27

(1) Het personeel van de transnationale Universiteit Limburg wordt in deze tabel bij dat van Universiteit Hasselt geteld.

(2) In het kader van de integratieprocedure van de academische opleidingen van de hogescholen in het universitair onderwijs, zijn de personeelsleden van het integratiekader van de universiteiten integraal in de personeelsstatistieken van de universiteiten opgenomen. De personeelsleden van het integratiekader van de universiteiten die door het beleidsdomein Onderwijs en Vorming betaald blijven worden (Universiteit Antwerpen, Universiteit Hasselt en Vrije Universiteit Brussel), zijn ook opgenomen in de statistieken van het personeel van de universiteiten.

(3) Dit is een door de Stafdiensten Onderwijs en Vorming opgestelde categorie die bestaat uit de beheerders en de graden 10, 11, 12, 13, 15, 16, 17 van het administratief en technisch personeel.

Bron: Vlaamse Interuniversitaire Raad (VLIR), Ravensteingalerij 27, 1000 Brussel.

Deel 4 PERSONEEL

4

Hoofdstuk 6 : Volwassenenonderwijs

6.1. Secundair volwassenenonderwijs

**Budgettaire fulltime-equivalenten
Personen**

BESTUURS- EN ONDERWIJZEND PERSONEEL NAAR STATUUT EN GESLACHT

Aantal budgettaire fulltime-equivalenten (inclusief alle vervangingen, TBS+ en Bonus) - januari 2014

SECUNDAIR VOLWASSENENONDERWIJS

	Vastbenoemden			Tijdelijken			Totaal		
	Mannen	Vrouwen	Totaal	Mannen	Vrouwen	Totaal	Mannen	Vrouwen	Totaal
Gemeenschapsonderwijs	336	586	922	199	320	519	535	906	1.441
Privaatrechtelijk	334	800	1.134	236	450	686	570	1.250	1.820
Provincie	141	233	374	73	76	149	214	309	523
Gemeente	123	287	410	67	128	195	190	415	605
Totaal	934	1.906	2.840	575	974	1.549	1.509	2.880	4.389

ANDERE PERSONEELSCATEGORIEËN NAAR STATUUT EN GESLACHT

Aantal budgettaire fulltime-equivalenten (inclusief alle vervangingen, TBS+ en Bonus) - januari 2014

SECUNDAIR VOLWASSENENONDERWIJS

	Vastbenoemden			Tijdelijken			Totaal		
	Mannen	Vrouwen	Totaal	Mannen	Vrouwen	Totaal	Mannen	Vrouwen	Totaal
Gemeenschapsonderwijs	20	116	136	16	57	73	36	173	209
Privaatrechtelijk	28	131	159	18	70	88	46	201	247
Provincie	12	39	51	5	11	16	17	50	67
Gemeente	9	40	49	6	16	22	15	56	71
Totaal	69	326	395	45	154	199	114	480	594

BESTUURS- EN ONDERWIJZEND PERSONEEL NAAR STATUUT EN GESLACHT
Aantal personen (inclusief alle vervangingen, TBS+ en Bonus) - januari 2014

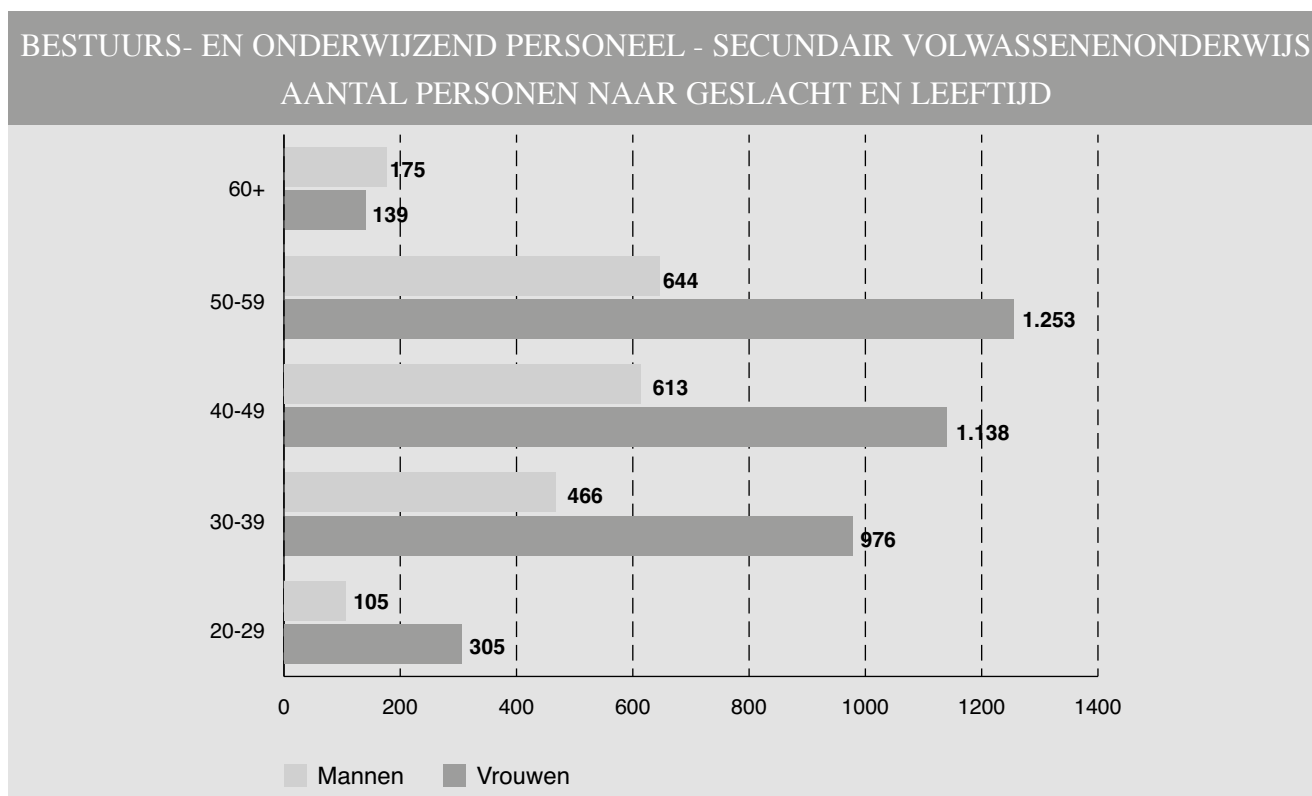
SECUNDAIR VOLWASSENENONDERWIJS

	Vastbenoemden			Tijdelijken			Totaal		
	Mannen	Vrouwen	Totaal	Mannen	Vrouwen	Totaal	Mannen	Vrouwen	Totaal
Gemeenschapsonderwijs	396	726	1.122	315	457	772	711	1.183	1.894
Privaatrechtelijk	401	1.039	1.440	381	669	1.050	782	1.708	2.490
Provincie	167	280	447	109	127	236	276	407	683
Gemeente	138	340	478	96	173	269	234	513	747
Totaal	1.102	2.385	3.487	901	1.426	2.327	2.003	3.811	5.814

BESTUURS- EN ONDERWIJZEND PERSONEEL NAAR LEEFTIJD, STATUUT EN GESLACHT
Aantal personen (inclusief alle vervangingen, TBS+ en Bonus) - januari 2014

SECUNDAIR VOLWASSENENONDERWIJS

Leeftijd	Vastbenoemden			Tijdelijken			Totaal		
	Mannen	Vrouwen	Totaal	Mannen	Vrouwen	Totaal	Mannen	Vrouwen	Totaal
20-24	-	-	-	21	45	66	21	45	66
25-29	4	18	22	80	242	322	84	260	344
30-34	54	143	197	136	268	404	190	411	601
35-39	136	340	476	140	225	365	276	565	841
40-44	139	325	464	140	196	336	279	521	800
45-49	209	400	609	125	217	342	334	617	951
50-54	226	572	798	122	162	284	348	734	1.082
55-59	222	468	690	74	51	125	296	519	815
60+	112	119	231	63	20	83	175	139	314
Totaal	1.102	2.385	3.487	901	1.426	2.327	2.003	3.811	5.814



ANDERE PERSONEELSCATEGORIEËN NAAR STATUUT EN GESLACHT
Aantal personen (inclusief alle vervangingen, TBS+ en Bonus) - januari 2014

SECUNDAIR VOLWASSENENONDERWIJS

	Vastbenoemden			Tijdelijken			Totaal		
	Mannen	Vrouwen	Totaal	Mannen	Vrouwen	Totaal	Mannen	Vrouwen	Totaal
Gemeenschapsonderwijs	22	135	157	20	65	85	42	200	242
Privaatrechtelijk	31	152	183	24	82	106	55	234	289
Provincie	12	46	58	6	16	22	18	62	80
Gemeente	10	49	59	6	21	27	16	70	86
Totaal	75	382	457	56	184	240	131	566	697

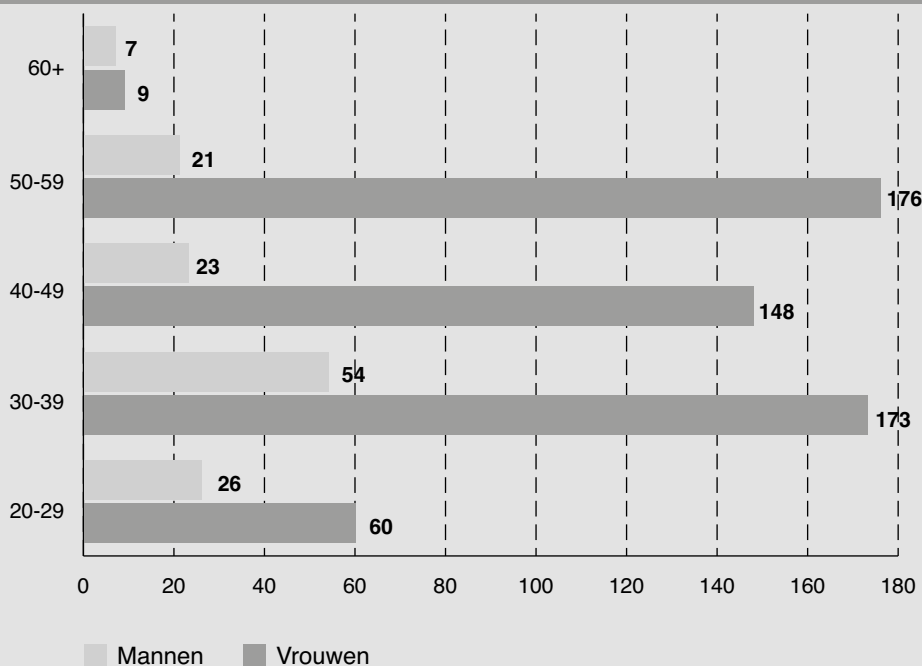
ANDERE PERSONEELSCATEGORIEËN NAAR LEEFTIJD, STATUUT EN GESLACHT
Aantal personen (inclusief alle vervangingen, TBS+ en Bonus) - januari 2014

SECUNDAIR VOLWASSENENONDERWIJS

Leeftijd	Vastbenoemden			Tijdelijken			Totaal		
	Mannen	Vrouwen	Totaal	Mannen	Vrouwen	Totaal	Mannen	Vrouwen	Totaal
20-24	-	-	-	4	11	15	4	11	15
25-29	10	12	22	12	37	49	22	49	71
30-34	17	51	68	13	36	49	30	87	117
35-39	11	59	70	13	27	40	24	86	110
40-44	10	58	68	5	26	31	15	84	99
45-49	4	47	51	4	17	21	8	64	72
50-54	9	88	97	2	17	19	11	105	116
55-59	9	60	69	1	11	12	10	71	81
60+	5	7	12	2	2	4	7	9	16
Totaal	75	382	457	56	184	240	131	566	697



ANDERE PERSONEELSCATEGORIEËN - SECUNDAIR VOLWASSENENONDERWIJS
AANTAL PERSONEN NAAR GESLACHT EN LEEFTIJD



Deel 4 PERSONEEL

4

Hoofdstuk 6 : Volwassenenonderwijs

6.2. Hoger beroepsonderwijs van het volwassenenonderwijs

**Budgettaire fulltime-equivalenten
Personen**

BESTUURS- EN ONDERWIJZEND PERSONEEL NAAR STATUUT EN GESLACHT

Aantal budgettaire fulltime-equivalenten (inclusief alle vervangingen, TBS+ en Bonus) - januari 2014

HOGER BEROEPSONDERWIJS VAN HET VOLWASSENENONDERWIJS

	Vastbenoemden			Tijdelijken			Totaal		
	Mannen	Vrouwen	Totaal	Mannen	Vrouwen	Totaal	Mannen	Vrouwen	Totaal
Gemeenschapsonderwijs	71	77	148	46	50	96	117	127	244
Privaatrechtelijk	106	115	221	66	76	142	172	191	363
Provincie	24	26	50	15	14	29	39	40	79
Gemeente	14	27	41	8	10	18	22	37	59
Totaal	215	245	460	135	150	285	350	395	745

ANDERE PERSONEELSCATEGORIEËN NAAR STATUUT EN GESLACHT

Aantal budgettaire fulltime-equivalenten (inclusief alle vervangingen, TBS+ en Bonus) - januari 2014

HOGER BEROEPSONDERWIJS VAN HET VOLWASSENENONDERWIJS

	Vastbenoemden			Tijdelijken			Totaal		
	Mannen	Vrouwen	Totaal	Mannen	Vrouwen	Totaal	Mannen	Vrouwen	Totaal
Gemeenschapsonderwijs	2	8	10	1	3	4	3	11	14
Privaatrechtelijk	2	11	13	-	6	6	2	17	19
Provincie	1	3	4	1	1	2	2	4	6
Gemeente	-	4	4	-	3	3	-	7	7
Totaal	5	26	31	2	13	15	7	39	46

BESTUURS- EN ONDERWIJZEND PERSONEEL NAAR STATUUT EN GESLACHT

Aantal personen (inclusief alle vervangingen, TBS+ en Bonus) - januari 2014

HOGER BEROEPSONDERWIJS VAN HET VOLWASSENENONDERWIJS

	Vastbenoemden			Tijdelijken			Totaal		
	Mannen	Vrouwen	Totaal	Mannen	Vrouwen	Totaal	Mannen	Vrouwen	Totaal
Gemeenschapsonderwijs	85	92	177	91	72	163	176	164	340
Privaatrechtelijk	142	153	295	209	125	334	351	278	629
Provincie	35	34	69	41	31	72	76	65	141
Gemeente	17	31	48	19	17	36	36	48	84
Totaal	279	310	589	360	245	605	639	555	1.194

BESTUURS- EN ONDERWIJZEND PERSONEEL NAAR LEEFTIJD, STATUUT EN GESLACHT

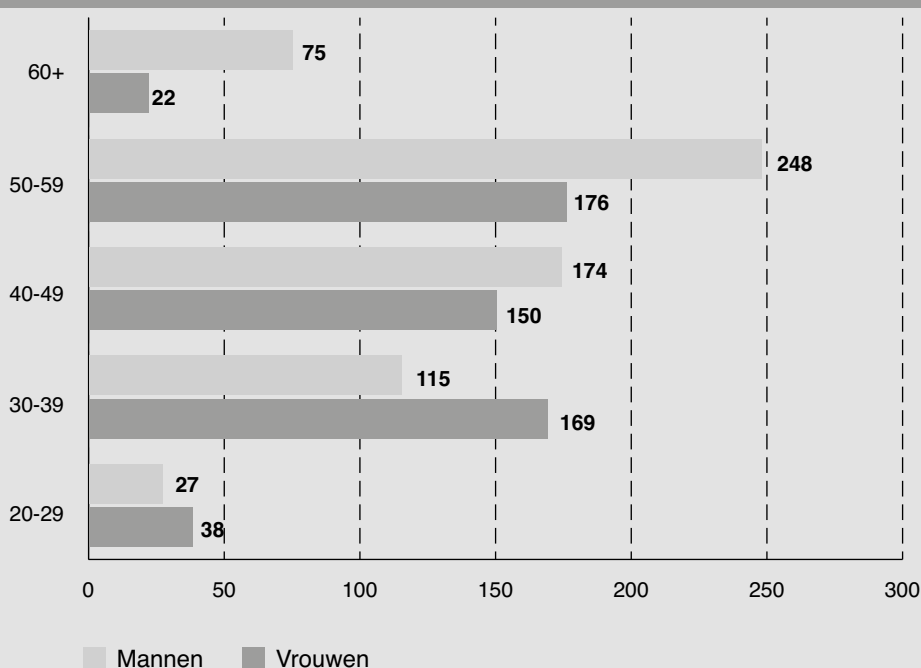
Aantal personen (inclusief alle vervangingen, TBS+ en Bonus) - januari 2014

HOGER BEROEPSONDERWIJS VAN HET VOLWASSENENONDERWIJS

Leeftijd	Vastbenoemden			Tijdelijken			Totaal		
	Mannen	Vrouwen	Totaal	Mannen	Vrouwen	Totaal	Mannen	Vrouwen	Totaal
20-24	-	-	-	-	1	1	-	1	1
25-29	-	2	2	27	35	62	27	37	64
30-34	7	22	29	45	65	110	52	87	139
35-39	18	40	58	45	42	87	63	82	145
40-44	30	41	71	50	38	88	80	79	159
45-49	51	52	103	43	19	62	94	71	165
50-54	53	52	105	61	25	86	114	77	191
55-59	80	85	165	54	14	68	134	99	233
60+	40	16	56	35	6	41	75	22	97
Totaal	279	310	589	360	245	605	639	555	1.194

BESTUURS- EN ONDERWIJZEND PERSONEEL - HOGER BEROEPSONDERWIJS VAN HET VOLWASSENENONDERWIJS

AANTAL PERSONEN NAAR GESLACHT EN LEEFTIJD

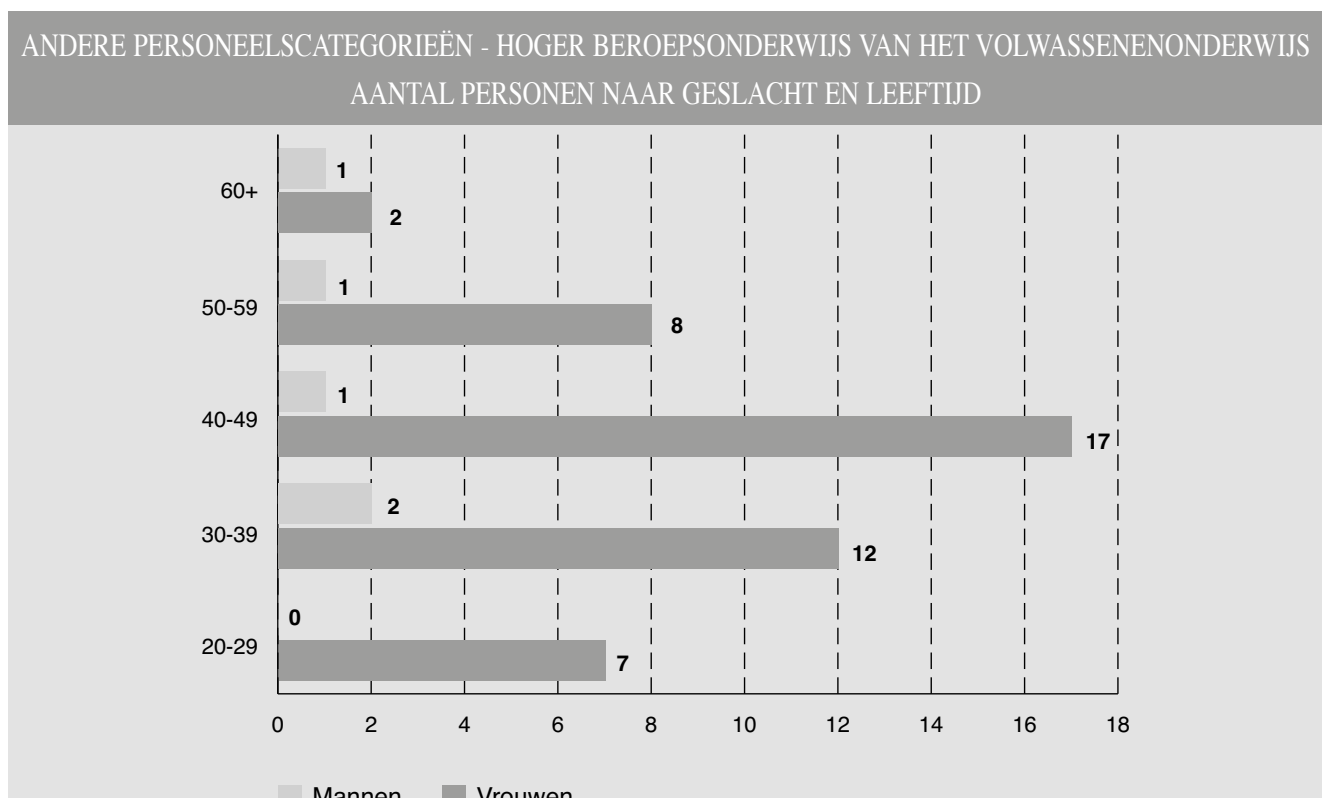


ANDERE PERSONEELSCATEGORIEËN NAAR STATUUT EN GESLACHT
Aantal personen (inclusief alle vervangingen, TBS+ en Bonus) - januari 2014
HOGER BEROEPSONDERWIJS VAN HET VOLWASSENENONDERWIJS

	Vastbenoemden			Tijdelijken			Totaal		
	Mannen	Vrouwen	Totaal	Mannen	Vrouwen	Totaal	Mannen	Vrouwen	Totaal
Gemeenschapsonderwijs	2	9	11	1	4	5	3	13	16
Privaatrechtelijk	1	13	14	-	6	6	1	19	20
Provincie	1	3	4	-	2	2	1	5	6
Gemeente	-	5	5	-	4	4	-	9	9
Totaal	4	30	34	1	16	17	5	46	51

ANDERE PERSONEELSCATEGORIEËN NAAR LEEFTIJD, STATUUT EN GESLACHT
Aantal personen (inclusief alle vervangingen, TBS+ en Bonus) - januari 2014
HOGER BEROEPSONDERWIJS VAN HET VOLWASSENENONDERWIJS

Leeftijd	Vastbenoemden			Tijdelijken			Totaal		
	Mannen	Vrouwen	Totaal	Mannen	Vrouwen	Totaal	Mannen	Vrouwen	Totaal
20-24	-	-	-	-	2	2	-	2	2
25-29	-	2	2	-	3	3	-	5	5
30-34	-	-	-	-	4	4	-	4	4
35-39	2	4	6	-	4	4	2	8	10
40-44	-	6	6	-	2	2	-	8	8
45-49	1	8	9	-	1	1	1	9	10
50-54	-	5	5	-	-	-	-	5	5
55-59	1	3	4	-	-	-	1	3	4
60+	-	2	2	1	-	1	1	2	3
Totaal	4	30	34	1	16	17	5	46	51



Deel 4 PERSONEEL

4

Hoofdstuk 6 : Volwassenenonderwijs

6.3. Basiseducatie

**Budgettaire fulltime-equivalenten
Personen**

BESTUURS- EN ONDERWIJZEND PERSONEEL NAAR STATUUT EN GESLACHT

Aantal budgettaire fulltime-equivalenten (inclusief alle vervangingen, TBS+ en Bonus) - januari 2014

BASISEDUCATIE

	Vastbenoemden			Tijdelijken			Totaal		
	Mannen	Vrouwen	Totaal	Mannen	Vrouwen	Totaal	Mannen	Vrouwen	Totaal
Totaal	-	-	-	109	535	644	109	535	644

ANDERE PERSONEELSCATEGORIEËN NAAR STATUUT EN GESLACHT

Aantal budgettaire fulltime-equivalenten (inclusief alle vervangingen, TBS+ en Bonus) - januari 2014

BASISEDUCATIE

	Vastbenoemden			Tijdelijken			Totaal		
	Mannen	Vrouwen	Totaal	Mannen	Vrouwen	Totaal	Mannen	Vrouwen	Totaal
Totaal	-	-	-	4	59	63	4	59	63

BESTUURS- EN ONDERWIJZEND PERSONEEL NAAR STATUUT EN GESLACHT

Aantal personen (inclusief alle vervangingen, TBS+ en Bonus) - januari 2014

BASISEDUCATIE

	Vastbenoemden			Tijdelijken			Totaal		
	Mannen	Vrouwen	Totaal	Mannen	Vrouwen	Totaal	Mannen	Vrouwen	Totaal
Totaal	-	-	-	133	732	865	133	732	865

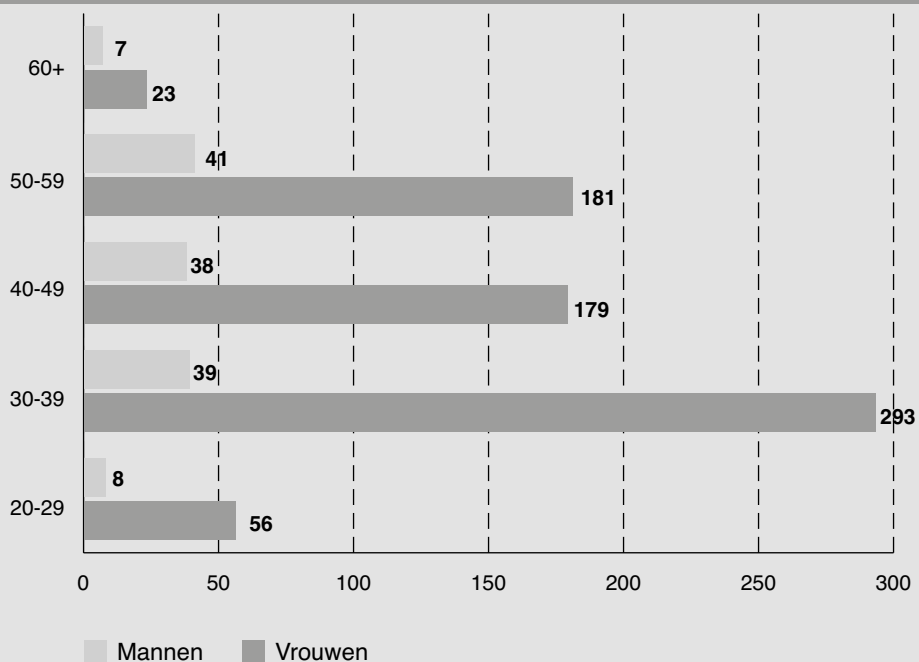
BESTUURS- EN ONDERWIJZEND PERSONEEL NAAR LEEFTIJD, STATUUT EN GESLACHT

Aantal personen (inclusief alle vervangingen, TBS+ en Bonus) - januari 2014

BASISEDUCATIE

Leeftijd	Vastbenoemden			Tijdelijken			Totaal		
	Mannen	Vrouwen	Totaal	Mannen	Vrouwen	Totaal	Mannen	Vrouwen	Totaal
20-24	-	-	-	-	2	2	-	2	2
25-29	-	-	-	8	54	62	8	54	62
30-34	-	-	-	16	137	153	16	137	153
35-39	-	-	-	23	156	179	23	156	179
40-44	-	-	-	23	111	134	23	111	134
45-49	-	-	-	15	68	83	15	68	83
50-54	-	-	-	21	111	132	21	111	132
55-59	-	-	-	20	70	90	20	70	90
60+	-	-	-	7	23	30	7	23	30
Totaal	-	-	-	133	732	865	133	732	865

BESTUURS- EN ONDERWIJZEND PERSONEEL - BASISEDUCATIE
AANTAL PERSONEN NAAR GESLACHT EN LEEFTIJD



ANDERE PERSONEELSCATEGORIEËN NAAR STATUUT EN GESLACHT
Aantal personen (inclusief alle vervangingen, TBS+ en Bonus) - januari 2014

BASISEDUCATIE

	Vastbenoemden			Tijdelijken			Totaal		
	Mannen	Vrouwen	Totaal	Mannen	Vrouwen	Totaal	Mannen	Vrouwen	Totaal
Totaal	-	-	-	6	79	85	6	79	85

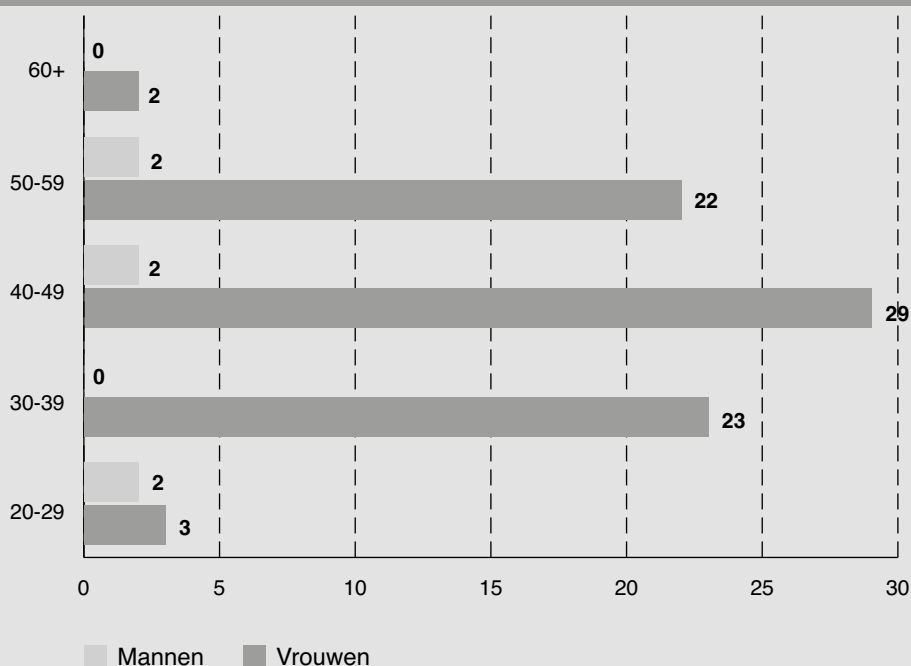
ANDERE PERSONEELSCATEGORIEËN NAAR LEEFTIJD, STATUUT EN GESLACHT
Aantal personen (inclusief alle vervangingen, TBS+ en Bonus) - januari 2014

BASISEDUCATIE

Leeftijd	Vastbenoemden			Tijdelijken			Totaal		
	Mannen	Vrouwen	Totaal	Mannen	Vrouwen	Totaal	Mannen	Vrouwen	Totaal
20-24	-	-	-	-	1	1	-	1	1
25-29	-	-	-	2	2	4	2	2	4
30-34	-	-	-	-	10	10	-	10	10
35-39	-	-	-	-	13	13	-	13	13
40-44	-	-	-	2	11	13	2	11	13
45-49	-	-	-	-	18	18	-	18	18
50-54	-	-	-	-	14	14	-	14	14
55-59	-	-	-	2	8	10	2	8	10
60+	-	-	-	-	2	2	-	2	2
Totaal	-	-	-	6	79	85	6	79	85



ANDERE PERSONEELSCATEGORIEËN - BASISEDUCATIE
AANTAL PERSONEN NAAR GESLACHT EN LEEFTIJD



Deel 4 PERSONEEL

4

Hoofdstuk 7 : Deeltijds kunstonderwijs

**Budgettaire fulltime-equivalenten
Personen**

BESTUURS- EN ONDERWIJZEND PERSONEEL NAAR STATUUT EN GESLACHT

Aantal budgettaire fulltime-equivalenten (inclusief alle vervangingen, TBS+ en Bonus) - januari 2014

DEELTIJDS KUNSTONDERWIJS

	Vastbenoemden			Tijdelijken			Totaal		
	Mannen	Vrouwen	Totaal	Mannen	Vrouwen	Totaal	Mannen	Vrouwen	Totaal
Gemeenschapsonderwijs	109	132	241	43	52	95	152	184	336
Privaatrechtelijk	16	17	33	3	5	8	19	22	41
Provincie	-	-	-	-	-	-	-	-	-
Gemeente	1.266	1.606	2.872	337	480	817	1.603	2.086	3.689
Totaal	1.391	1.755	3.146	383	537	920	1.774	2.292	4.066

ANDERE PERSONEELSCATEGORIEËN NAAR STATUUT EN GESLACHT

Aantal budgettaire fulltime-equivalenten (inclusief alle vervangingen, TBS+ en Bonus) - januari 2014

DEELTIJDS KUNSTONDERWIJS

	Vastbenoemden			Tijdelijken			Totaal		
	Mannen	Vrouwen	Totaal	Mannen	Vrouwen	Totaal	Mannen	Vrouwen	Totaal
Gemeenschapsonderwijs	8	10	18	2	3	5	10	13	23
Privaatrechtelijk	-	2	2	1	-	1	1	2	3
Provincie	-	-	-	-	-	-	-	-	-
Gemeente	26	107	133	14	31	45	40	138	178
Totaal	34	119	153	17	34	51	51	153	204

BESTUURS- EN ONDERWIJZEND PERSONEEL NAAR STATUUT EN GESLACHT

Aantal personen (inclusief alle vervangingen, TBS+ en Bonus) - januari 2014

DEELTIJDS KUNSTONDERWIJS

	Vastbenoemden			Tijdelijken			Totaal		
	Mannen	Vrouwen	Totaal	Mannen	Vrouwen	Totaal	Mannen	Vrouwen	Totaal
Gemeenschapsonderwijs	124	164	288	85	91	176	209	255	464
Privaatrechtelijk	21	23	44	6	12	18	27	35	62
Provincie	-	-	-	-	-	-	-	-	-
Gemeente	1.448	2.008	3.456	593	853	1.446	2.041	2.861	4.902
Totaal	1.593	2.195	3.788	684	956	1.640	2.277	3.151	5.428

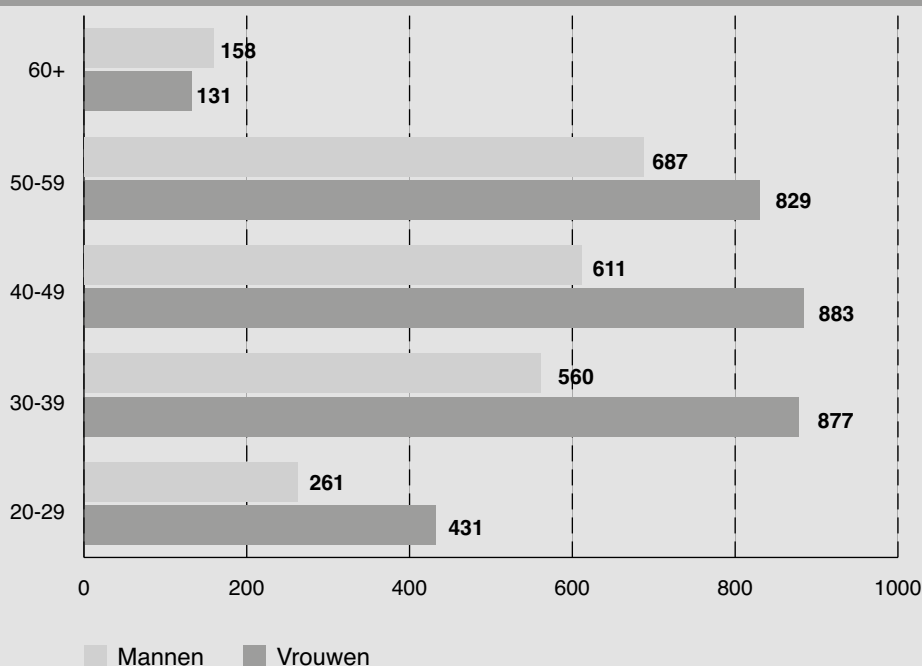
BESTUURS- EN ONDERWIJZEND PERSONEEL NAAR LEEFTIJD, STATUUT EN GESLACHT

Aantal personen (inclusief alle vervangingen, TBS+ en Bonus) - januari 2014

DEELTIJDS KUNSTONDERWIJS

Leeftijd	Vastbenoemden			Tijdelijken			Totaal		
	Mannen	Vrouwen	Totaal	Mannen	Vrouwen	Totaal	Mannen	Vrouwen	Totaal
20-24	-	-	-	59	76	135	59	76	135
25-29	15	26	41	187	329	516	202	355	557
30-34	109	199	308	164	211	375	273	410	683
35-39	186	325	511	101	142	243	287	467	754
40-44	206	340	546	62	77	139	268	417	685
45-49	309	411	720	34	55	89	343	466	809
50-54	303	456	759	42	35	77	345	491	836
55-59	320	318	638	22	20	42	342	338	680
60+	145	120	265	13	11	24	158	131	289
Totaal	1.593	2.195	3.788	684	956	1.640	2.277	3.151	5.428

BESTUURS- EN ONDERWIJZEND PERSONEEL - DEELTIJDS KUNSTONDERWIJS
AANTAL PERSONEN NAAR GESLACHT EN LEEFTIJD



ANDERE PERSONEELSCATEGORIEËN NAAR STATUUT EN GESLACHT
Aantal personen (inclusief alle vervangingen, TBS+ en Bonus) - januari 2014

DEELTIJDS KUNSTONDERWIJS

	Vastbenoemden			Tijdelijken			Totaal		
	Mannen	Vrouwen	Totaal	Mannen	Vrouwen	Totaal	Mannen	Vrouwen	Totaal
Gemeenschapsonderwijs	11	16	27	3	6	9	14	22	36
Privaatrechtelijk	-	3	3	2	1	3	2	4	6
Provincie	-	-	-	-	-	-	-	-	-
Gemeente	33	158	191	21	73	94	54	231	285
Totaal	44	177	221	26	80	106	70	257	327

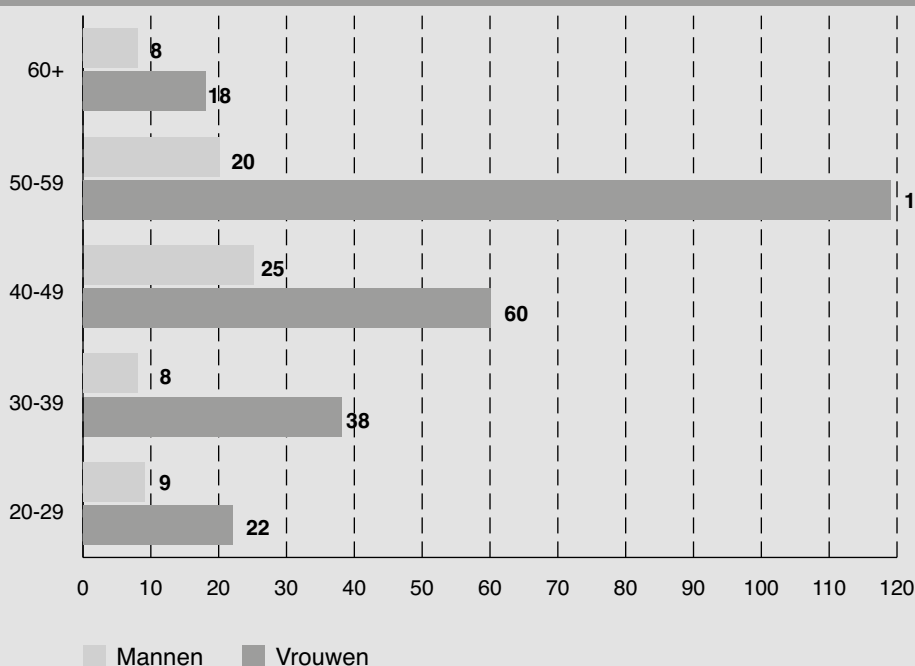
ANDERE PERSONEELSCATEGORIEËN NAAR LEEFTIJD, STATUUT EN GESLACHT
Aantal personen (inclusief alle vervangingen, TBS+ en Bonus) - januari 2014

DEELTIJDS KUNSTONDERWIJS

Leeftijd	Vastbenoemden			Tijdelijken			Totaal		
	Mannen	Vrouwen	Totaal	Mannen	Vrouwen	Totaal	Mannen	Vrouwen	Totaal
20-24	-	-	-	-	3	3	-	3	3
25-29	1	7	8	8	12	20	9	19	28
30-34	1	7	8	-	10	10	1	17	18
35-39	5	11	16	2	10	12	7	21	28
40-44	4	15	19	7	10	17	11	25	36
45-49	10	21	31	4	14	18	14	35	49
50-54	7	52	59	3	11	14	10	63	73
55-59	9	47	56	1	9	10	10	56	66
60+	7	17	24	1	1	2	8	18	26
Totaal	44	177	221	26	80	106	70	257	327

4

ANDERE PERSONEELSCATEGORIEËN - DEELTIJDS KUNSTONDERWIJS
AANTAL PERSONEN NAAR GESLACHT EN LEEFTIJD



Deel 4 PERSONEEL

4

Hoofdstuk 8 : Niveauoverschrijdende gegevens

**Budgettaire fulltime-equivalenten
Personen**

ANDERE PERSONEELSCATEGORIEËN NAAR STATUUT EN GESLACHT

Aantal budgettaire fulltime-equivalenten (inclusief alle vervangingen, TBS+ en Bonus) - januari 2014

ANDERE (1)

	Vastbenoemden			Tijdelijken			Totaal		
	Mannen	Vrouwen	Totaal	Mannen	Vrouwen	Totaal	Mannen	Vrouwen	Totaal
Gemeenschapsonderwijs	333	1.095	1.428	118	575	693	451	1.670	2.121
Privaatrechtelijk	408	1.383	1.791	84	517	601	492	1.900	2.392
Provincie	13	35	48	4	18	22	17	53	70
Gemeente	49	113	162	16	75	91	65	188	253
Vlaamse Gemeenschap	95	70	165	72	79	151	167	149	316
Totaal	898	2.696	3.594	294	1.264	1.558	1.192	3.960	5.152

(1) Personeel van centra voor leerlingenbegeleiding, onderwijsinspectie, pedagogische begeleiding, internaten, ...

ANDERE PERSONEELSCATEGORIEËN NAAR STATUUT EN GESLACHT
Aantal personen (inclusief alle vervangingen, TBS+ en Bonus) - januari 2014

ANDERE (1)

	Vastbenoemden			Tijdelijken			Totaal		
	Mannen	Vrouwen	Totaal	Mannen	Vrouwen	Totaal	Mannen	Vrouwen	Totaal
Gemeenschapsonderwijs	352	1.279	1.631	143	715	858	495	1.994	2.489
Privaatrechtelijk	450	1.787	2.237	124	698	822	574	2.485	3.059
Provincie	13	47	60	5	26	31	18	73	91
Gemeente	54	145	199	18	101	119	72	246	318
Vlaamse Gemeenschap	98	70	168	74	83	157	172	153	325
Totaal	967	3.328	4.295	364	1.623	1.987	1.331	4.951	6.282

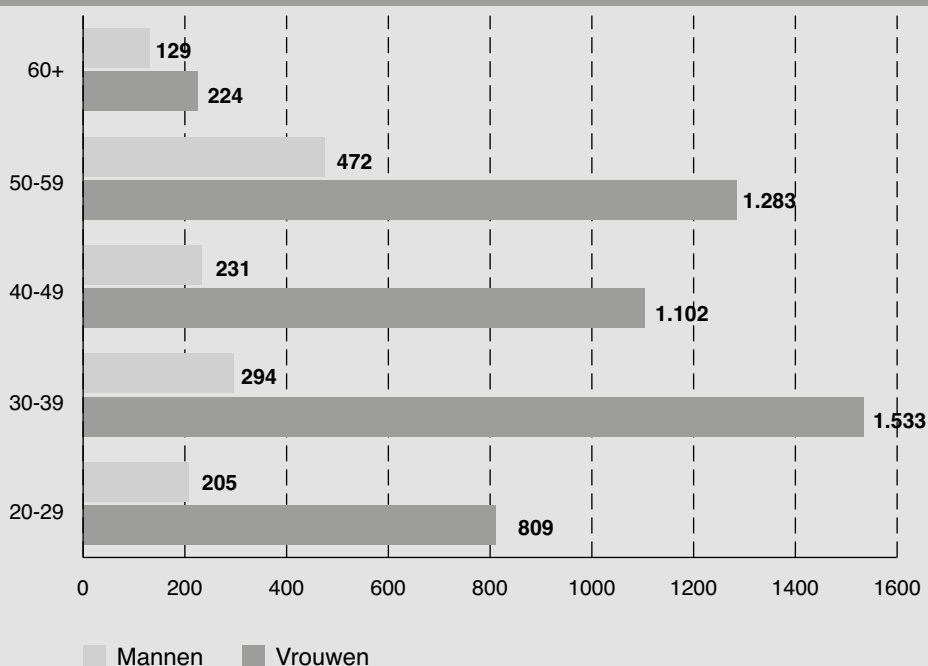
ANDERE PERSONEELSCATEGORIEËN NAAR LEEFTIJD, STATUUT EN GESLACHT
Aantal personen (inclusief alle vervangingen, TBS+ en Bonus) - januari 2014

ANDERE (1)

Leeftijd	Vastbenoemden			Tijdelijken			Totaal		
	Mannen	Vrouwen	Totaal	Mannen	Vrouwen	Totaal	Mannen	Vrouwen	Totaal
20-24	-	4	4	64	179	243	64	183	247
25-29	21	102	123	120	524	644	141	626	767
30-34	75	411	486	77	380	457	152	791	943
35-39	113	543	656	29	199	228	142	742	884
40-44	93	450	543	28	123	151	121	573	694
45-49	91	438	529	19	91	110	110	529	639
50-54	181	620	801	14	90	104	195	710	905
55-59	266	546	812	11	27	38	277	573	850
60+	127	214	341	2	10	12	129	224	353
Totaal	967	3.328	4.295	364	1.623	1.987	1.331	4.951	6.282

(1) Personeel van centra voor leerlingenbegeleiding, onderwijsinspectie, pedagogische begeleiding, internaten, ...

ANDERE PERSONEELSCATEGORIEËN - CATEGORIE 'ANDERE'
AANTAL PERSONEN NAAR GESLACHT EN LEEFTIJD



Deel 5

BUDGET

LIJST DER DEFINITIES EN AFKORTINGEN

1. Definities

De onderwijskredieten

Onderwijskredieten worden uitgedrukt in termen van beleidskredieten.

Een beleidskrediet omvat:

1. het gesplitst vastleggingskrediet (VAK) +
2. het variabel vastleggingskrediet (VRVAK) +
3. de machtigingen (MAC)

De tabellen, opgenomen in deze uitgave, bevatten de beschikbare kredieten.

De beschikbare kredieten omvatten naast de aangepaste kredieten, ook de kredietherschikkingen en het aandeel in de globale provisies (bv. index en CAO). Voor de kredieten 2014 zijn het aandeel in de globale provisies en de verschillende kredietherschikkingen nog niet volledig gekend. Bijgevolg zijn deze kredieten slechts voorlopig.

Niveauoverschrijdende uitgaven werden, indien de verdeling gekend is, toegewezen aan de respectievelijke niveaus (bv. investeringen).

Het Bruto Regionaal Product

Het Bruto Regionaal Product (BRP), geldend voor een regio, stemt overeen met het concept Bruto Binnenlands Product (BBP), geldend voor het land in zijn geheel. Het BRP wordt uitgedrukt tegen marktprijzen in werkelijke prijzen (in duizend EUR).

De kostprijs per leerling

De kostprijs per leerling wordt berekend op basis van de schoolbevolking tijdens een bepaald begrotingsjaar.

2. Afkortingen

CLB:	centra voor leerlingenbegeleiding
GO:	gemeenschapsonderwijs
OGO:	gesubsidieerd officieel onderwijs
VGO:	gesubsidieerd vrij onderwijs
EUR:	euro

**VERHOUDING ONDERWIJSBUDGET
t.o.v.
HET BUDGET VAN DE VLAAMSE GEMEENSCHAP EN
HET BRUTO REGIONAAL PRODUCT
(in duizend EUR)**

Algemene evolutiecijfers (in lopende prijzen) (1)	2009	2010	2011	2012	2013	2014
Onderwijsbudget	9.284.058	9.854.971	10.144.051	10.386.131	10.649.922	10.908.442
Budget Vlaamse Gemeenschap	25.245.126	25.115.191	25.930.092	26.884.838	27.664.685	28.114.859
Bruto Regionaal Product (2)	208.455.540	217.018.900	226.333.080	230.514.220	234.769.634	241.001.213

- (1) Tijdens het begrotingsjaar 2008 werd er een vooruitbetaling uitgevoerd van de werkingsmiddelen basisonderwijs en secundair onderwijs voor 2009. De daling van het krediet 2009 ten opzichte van 2008 kan hierdoor voornamelijk worden verklaard.
(2) Aan marktprijzen in werkelijke prijzen

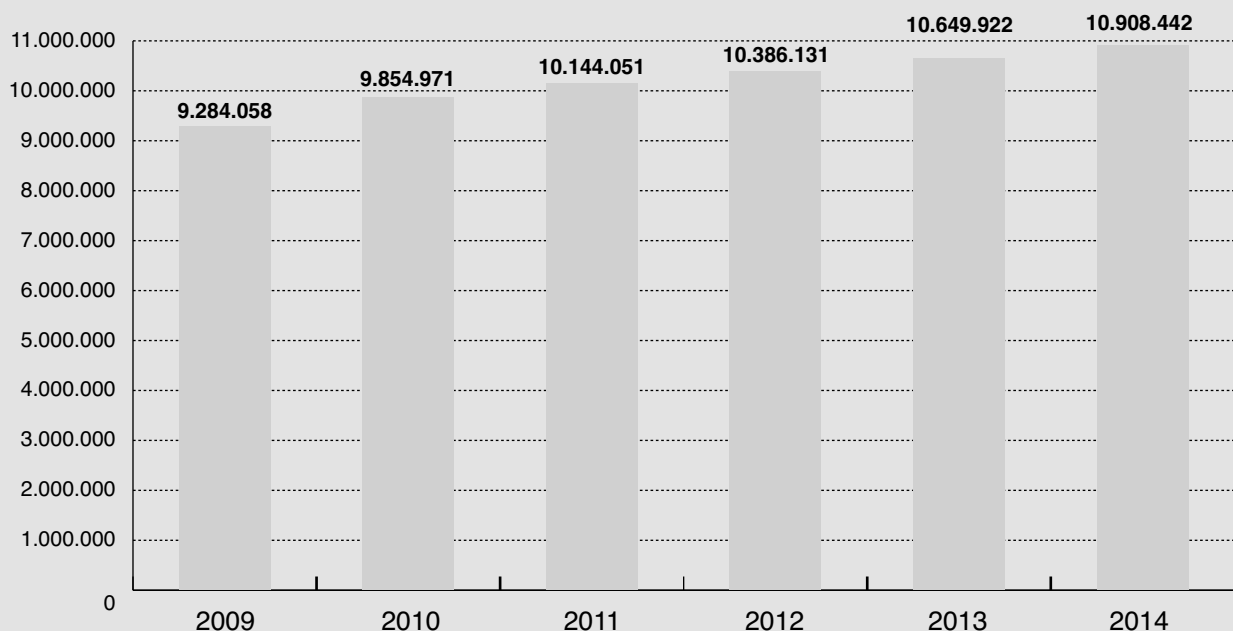
Algemene evolutiecijfers (in vaste prijzen van 2006) (3)	2009	2010	2011	2012	2013	2014
Onderwijsbudget	9.284.058	9.643.772	9.588.194	9.545.871	9.680.862	9.867.403
Budget Vlaamse Gemeenschap	25.245.126	24.576.956	24.509.217	24.709.796	25.147.416	25.431.740
Bruto Regionaal Product	208.455.540	212.368.040	213.930.852	211.865.119	213.407.438	218.001.452

- (3) Bron inflatiepercentage: Federaal Planbureau

Jaarlijkse procentuele evolutie (inflatievrij)	2009	2010	2011	2012	2013	2014
Onderwijsbudget	-	+3,9%	-0,6%	-0,4%	+1,4%	+1,9%
Budget Vlaamse Gemeenschap	-	-2,6%	-0,3%	+0,8%	+1,8%	+1,1%
Bruto Regionaal Product	-	+1,9%	+0,7%	-1,0%	+0,7%	+2,2%

Onderlinge verhouding (in %)	2009	2010	2011	2012	2013	2014
Onderw.budg./Budg. Vl. Gem.	36,8	39,2	39,1	38,6	38,5	38,8
Onderw.budg./Bruto Reg. Prod.	4,5	4,5	4,5	4,5	4,5	4,5
Budg. Vl. Gem./Bruto Reg. Prod.	12,1	11,6	11,5	11,7	11,8	11,7

DE EVOLUTIE VAN HET ONDERWIJSBUDGET (in duizend EUR)



ONDERWIJSBEGROTING PER UITGAVENCATEGORIE

Evolutie 2012 - 2014
(in duizend EUR)

	2012	2013	2014
Salarissen	7.179.970	7.343.115	7.472.846
Werking	2.824.516	2.887.291	2.976.243
Investerings	308.045	345.197	380.561
Andere	72.580	74.319	78.792
Totaal	10.385.111	10.649.922	10.908.442

Salarissen	2012	2013	2014
Leerplichtonderwijs	6.348.791	6.505.844	6.617.342
Hoger onderwijs	52.081	46.745	44.616
Ondersteuning (gesco's, peutersuizen, ped. centra,...)	16.147	16.865	17.199
CLB	139.715	141.792	144.996
Onderwijsinspectie/inspectie levensbeschouwelijke vakken	16.969	17.332	17.436
Volwassenenonderwijs	347.302	353.724	366.070
Pedagogische begeleiding	17.012	17.279	17.529
Deeltijds kunstonderwijs	203.166	207.682	211.683
Fondsen en provisies	15.443	15.711	15.949
Overschrijdend	23.344	20.141	20.026
Totaal	7.179.970	7.343.115	7.472.846

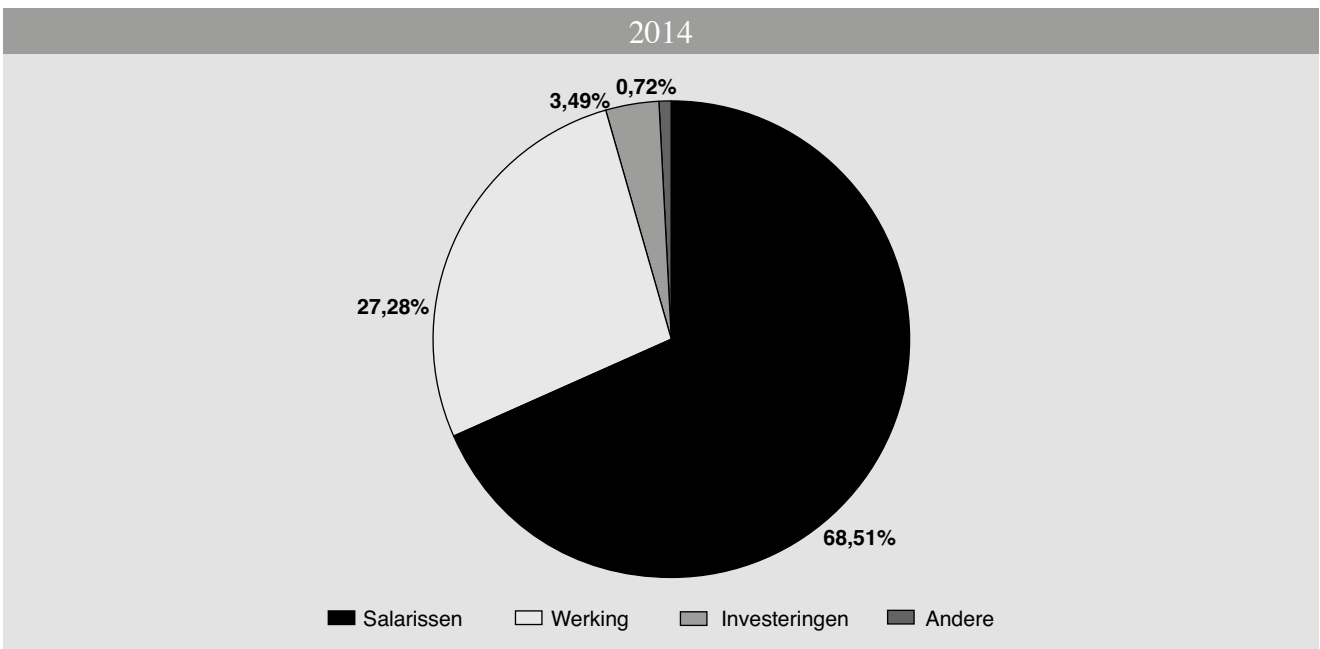
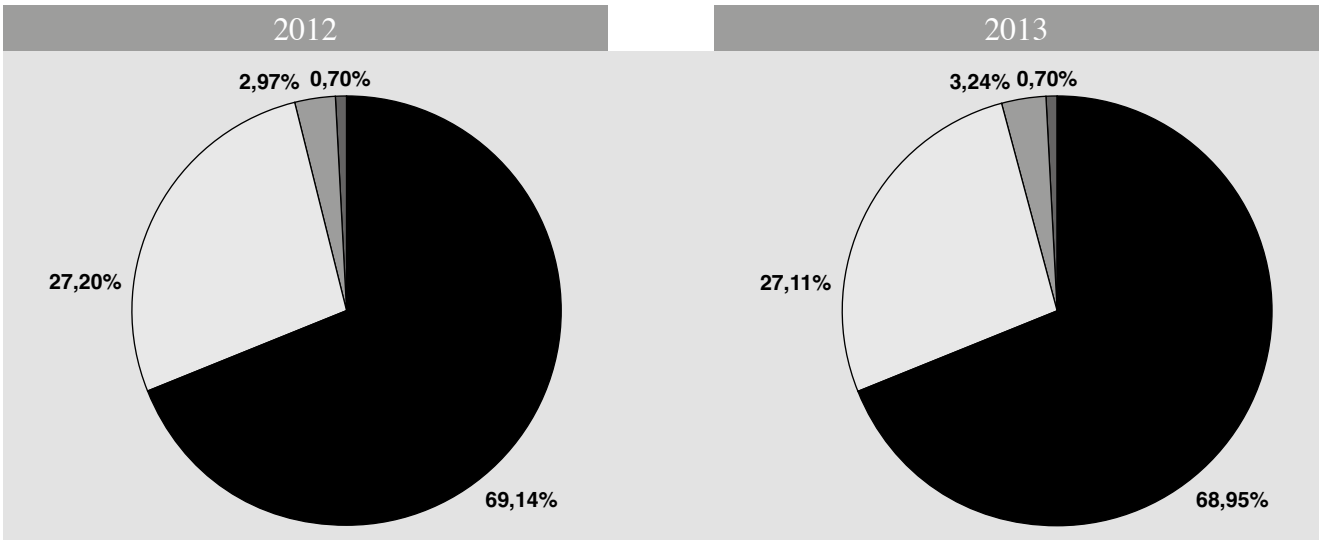
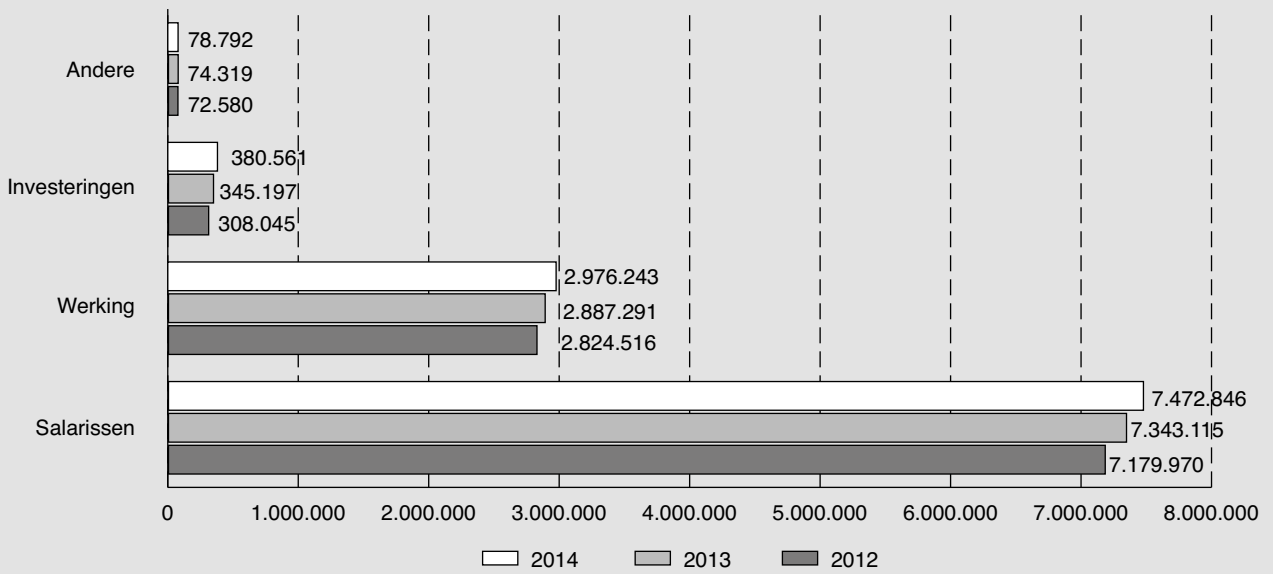
Werking	2012	2013	2014
Leerplichtonderwijs	1.031.262	1.051.095	1.076.129
Hoger onderwijs	1.533.460	1.578.602	1.644.715
CLB	16.104	16.105	16.258
Onderwijsinspectie/inspectie levensbeschouwelijke vakken	803	805	808
Volwassenenonderwijs	23.121	21.327	20.723
Pedagogische begeleiding	8.850	8.903	9.103
Deeltijds kunstonderwijs	2.532	2.529	2.559
Fondsen en provisies	5.129	1.025	6.395
Overschrijdend	203.255	206.900	199.553
Totaal	2.824.516	2.887.291	2.976.243

Investerings	2012	2013	2014
Basisonderwijs	146.964	168.070	157.098
Secundair onderwijs	98.655	112.043	107.522
Hoger onderwijs	62.426	63.421	64.279
Algemeen	1.020	1.663	51.662
Totaal	308.045	345.197	380.561

Andere	2012	2013	2014
Fondsen en provisies	96	44	5.958
Bestaansmiddelen	72.484	74.275	72.834
Totaal	72.580	74.319	78.792

ONDERWIJSBEGROTING PER UITGAVENCATEGORIE (in duizend EUR)

Evolutie 2012 - 2014



5

**DE ONDERWIJSBEGROTING
OPGESPLITST NAAR ONDERWIJSNIVEAU EN ONDERWIJSNET
(in duizend EUR)**

NIVEAU	NET	2012	2013	2014
GEWOON BASISONDERWIJS	GO	458.281	482.164	491.548
	OGO	701.255	744.312	755.891
	VGO	1.827.221	1.915.511	1.964.492
	Andere (1)	331	373	373
	Totaal	2.987.088	3.142.360	3.212.304
BUITENGEWOON BASISONDERWIJS	GO	145.107	151.887	151.969
	OGO	68.644	72.081	70.131
	VGO	251.843	260.983	262.700
	Andere (1)	899	899	908
	Totaal	466.493	485.850	485.708
BASISONDERWIJS ALGEMEEN (1)		14.206	12.917	13.122
GEWOON SECUNDAIR ONDERWIJS	GO	727.753	727.779	733.730
	OGO	346.414	349.548	349.899
	VGO	2.620.331	2.640.527	2.665.941
	Andere (1)	19.781	19.800	19.237
	Totaal	3.714.279	3.737.654	3.768.807
BUITENGEWOON SECUNDAIR ONDERWIJS	GO	94.433	101.531	104.394
	OGO	48.652	50.012	51.669
	VGO	234.888	242.620	251.083
	Andere (1)	5	5	-
	Totaal	377.978	394.168	407.146
SECUNDAIR ONDERWIJS ALGEMEEN (1)		5.606	6.418	6.612
DEELTIJDS KUNSTONDERWIJS	GO	19.448	20.024	20.877
	OGO	201.320	205.474	209.119
	VGO	2.738	2.805	2.721
	Andere (1)	592	592	595
	Totaal	224.098	228.895	233.312
HOGER ONDERWIJS	Totaal	1.644.017	1.683.089	1.750.419
VOLWASSENENONDERWIJS	GO	99.359	100.576	103.915
	OGO	77.481	78.236	81.129
	VGO	132.634	135.141	139.849
	Andere (1)	60.873	61.043	65.794
	Totaal	370.347	374.996	390.687
ANDERE (2)	Totaal	582.019	583.574	640.325
	Algemeen totaal	10.386.131	10.649.922	10.908.442

(1) netoverschrijdende uitgaven

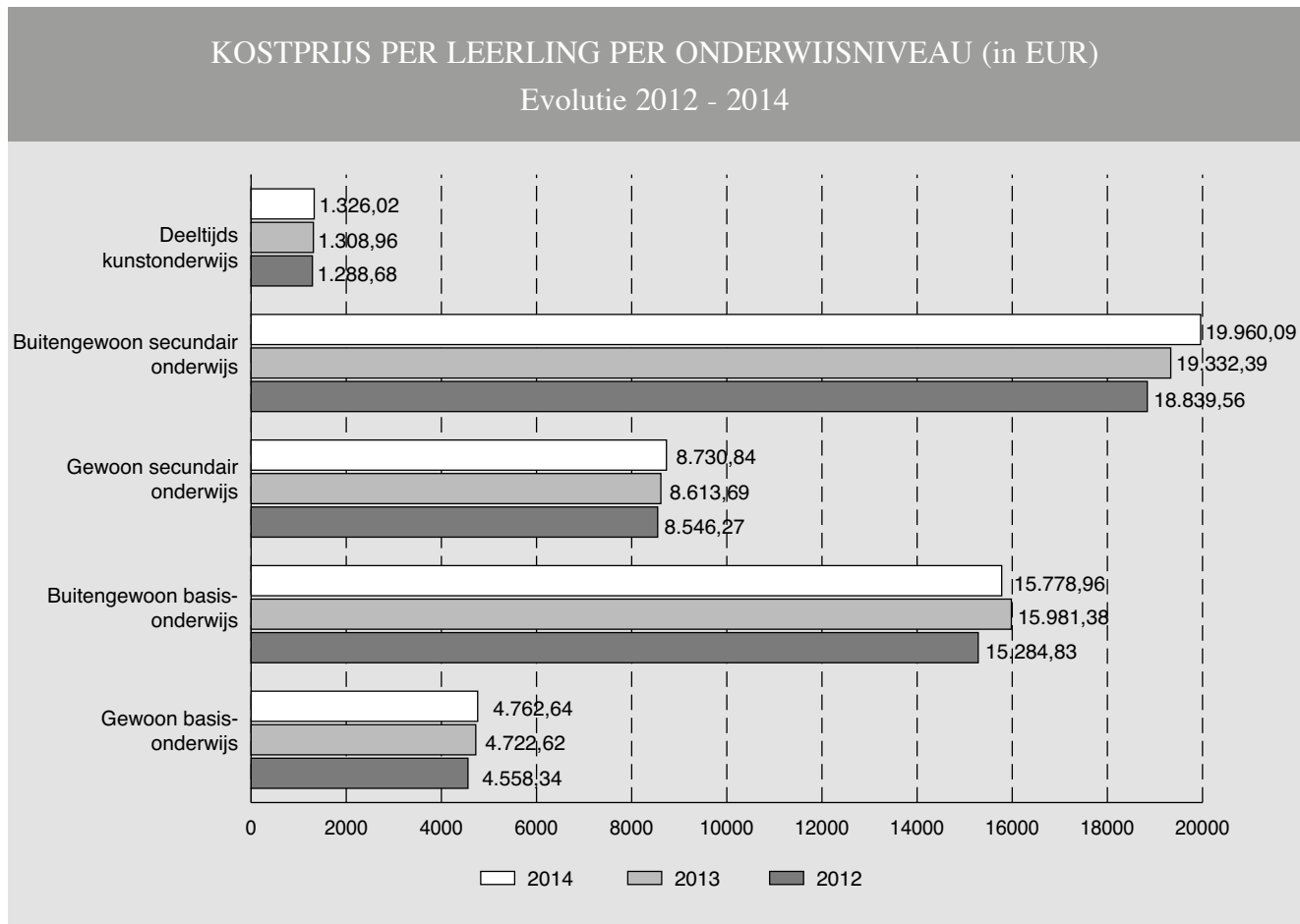
(2) niet-onderwijsniveau gebonden uitgaven

**KOSTPRIJS PER LEERLING
PER ONDERWIJSNIVEAU (1)**

(in EUR)

Onderwijsniveau	2012	2013	2014
Gewoon basisonderwijs	4.558,34	4.722,62	4.762,64
Buitengewoon basisonderwijs	15.284,83	15.981,38	15.778,96
Gewoon secundair onderwijs	8.546,27	8.613,69	8.730,84
Buitengewoon secundair onderwijs	18.839,56	19.332,39	19.960,09
Deeltijds kunstonderwijs	1.288,68	1.308,96	1.326,02

(1) Vanaf academiejaar 2005-2006 zijn er geen financierbare studenten meer geteld waardoor er voor het hoger onderwijs geen vergelijkbare kostprijs meer kan berekend worden.



Deel 6

NIVEAUOVERSCHRIJDENDE GEGEVENS

Deel 6 NIVEAUOVERSCHRIJDENDE GEGEVENS

Hoofdstuk 1 : Internen en internaten

6

INTERNEN EN INTERNATEN
INTERNATEN PER NET

	Gemeenschapsonderwijs	Privaatrechtelijk	Provincie	Gemeente	Vlaamse Gemeenschapscomm.	Totaal
Aantal internaten	33	103	2	1	-	139

AANTAL INTERNEN PER ONDERWIJSNIVEAU EN PER NET VAN HET INTERNAAT (1)(2)

	Gemeenschapsonderwijs			Privaatrechtelijk			Provincie			Gemeente			Vlaamse Gemeenschapscomm.			Totaal		
	J	M	T	J	M	T	J	M	T	J	M	T	J	M	T	J	M	T
Gewoon kleuteronderwijs	34	25	59	39	21	60	-	-	-	11	4	15	-	-	-	84	50	134
Buitengewoon kleuteronderwijs	1	1	2	-	-	-	-	-	-	1	-	1	-	-	-	2	1	3
Gewoon lager onderwijs	181	152	333	408	315	723	-	-	-	11	11	22	-	-	-	600	478	1.078
Buitengewoon lager onderwijs	46	39	85	38	15	53	-	-	-	27	10	37	-	-	-	111	64	175
Voltijds gewoon secundair onderwijs	1.014	777	1.791	3.959	3.456	7.415	41	5	46	11	9	20	-	-	-	5.025	4.247	9.272
Deeltijds secundair onderwijs	36	8	44	15	2	17	-	-	-	-	-	-	-	-	-	51	10	61
Buitengewoon secundair onderwijs	60	24	84	51	17	68	-	-	-	5	6	11	-	-	-	116	47	163
HBO5 verpleegkunde (3)	-	6	6	16	141	157	11	23	34	-	-	-	-	-	-	27	170	197
Totaal	1.372	1.032	2.404	4.526	3.967	8.493	52	28	80	66	40	106	-	-	-	6.016	5.067	11.083

AANTAL INTERNEN PER PROVINCIE EN PER NET VAN HET INTERNAAT (1)(2)

	Gemeenschapsonderwijs			Privaatrechtelijk			Provincie			Gemeente			Vlaamse Gemeenschapscomm.			Totaal		
	J	M	T	J	M	T	J	M	T	J	M	T	J	M	T	J	M	T
Antwerpen	238	173	411	615	616	1.231	-	-	-	-	-	-	-	-	-	853	789	1.642
Vlaams-Brabant	257	208	465	172	268	440	-	-	-	-	-	-	-	-	-	429	476	905
Brussels Hoofdstedelijk Gewest	73	88	161	69	10	79	-	-	-	-	-	-	-	-	-	142	98	240
West-Vlaanderen	280	166	446	2.128	1.704	3.832	-	-	-	-	-	-	-	-	-	2.408	1.870	4.278
Oost-Vlaanderen	204	171	375	1.012	906	1.918	-	-	-	66	40	106	-	-	-	1.282	1.117	2.399
Limburg	320	226	546	530	463	993	52	28	80	-	-	-	-	-	-	902	717	1.619
Totaal	1.372	1.032	2.404	4.526	3.967	8.493	52	28	80	66	40	106	-	-	-	6.016	5.067	11.083

AANTAL INTERNEN PER NET VAN HET INTERNAAT EN PER ONDERWIJSVORM van het voltijds gewoon secundair onderwijs (1)(2)(4)

	Gemeenschapsonderwijs			Privaatrechtelijk			Provincie			Gemeente			Vlaamse Gemeenschapscomm.			Totaal		
	J	M	T	J	M	T	J	M	T	J	M	T	J	M	T	J	M	T
Onthaalklas voor anderstalige nieuwkomers	3	-	3	1	3	4	-	-	-	1	-	1	-	-	-	5	3	8
Eerste graad	280	220	500	1.064	919	1.983	10	2	12	3	3	6	-	-	-	1.357	1.144	2.501
ASO	165	123	288	942	885	1.827	-	-	-	3	2	5	-	-	-	1.110	1.010	2.120
KSO	64	94	158	94	179	273	-	-	-	-	-	-	-	-	-	158	273	431
TSO	271	152	423	1.228	902	2.130	14	2	16	-	1	1	-	-	-	1.513	1.057	2.570
BSO	230	187	417	629	554	1.183	17	1	18	4	3	7	-	-	-	880	745	1.625
Totaal	1.013	776	1.789	3.958	3.442	7.400	41	5	46	11	9	20	-	-	-	5.023	4.232	9.255

(1) Gegevens op basis van KB. nr. 456 van 10/9/1986. Gegevens van internaten met minder dan 30 internen worden niet opgenomen gezien ze niet subsidieerbaar of financieerbaar zijn.

(2) Volgende leerlingen werden niet in de statistieken opgenomen : 150 studenten van het hogeschoolonderwijs, 7 studenten van het universitair onderwijs en 27 studenten van de Europese hogescholen.

(3) In 2009-2010 werd de vroegere opleiding verpleegkunde van de 4de graad omgevormd tot hoger beroepsonderwijs (HBO5 verpleegkunde). HBO5 verpleegkunde behoort niet meer tot het voltijds gewoon secundair onderwijs.

(4) Van 17 internen uit het voltijds gewoon secundair onderwijs is de onderwijsvorm niet gekend.



INTERNEN EN INTERNATEN
AANTAL INTERNEN PER GEBORTEJAAR

Geboortejaar	Gemeenschapsonderwijs			Privaatrechtelijk			Provincie			Gemeente			Vlaamse Gemeenschapscomm.			Totaal		
	J	M	T	J	M	T	J	M	T	J	M	T	J	M	T	J	M	T
2011	4	1	5	-	1	1	-	-	-	1	-	1	-	-	-	5	2	7
2010	7	4	11	5	6	11	-	-	-	1	1	2	-	-	-	13	11	24
2009	6	7	13	6	6	12	-	-	-	5	-	5	-	-	-	17	13	30
2008	13	13	26	28	8	36	-	-	-	4	3	7	-	-	-	45	24	69
2007	20	18	38	40	27	67	-	-	-	6	4	10	-	-	-	66	49	115
2006	43	19	62	47	33	80	-	-	-	6	5	11	-	-	-	96	57	153
2005	33	37	70	55	37	92	-	-	-	2	4	6	-	-	-	90	78	168
2004	36	22	58	58	58	116	-	-	-	8	3	11	-	-	-	102	83	185
2003	40	31	71	93	62	155	-	-	-	5	3	8	-	-	-	138	96	234
2002	45	41	86	127	90	217	-	-	-	6	-	6	-	-	-	178	131	309
2001	82	87	169	422	371	793	2	2	4	7	2	9	-	-	-	513	462	975
2000	140	111	251	521	453	974	5	-	5	3	2	5	-	-	-	669	566	1.235
1999	200	142	342	642	564	1.206	4	1	5	3	6	9	-	-	-	849	713	1.562
1998	193	145	338	689	611	1.300	7	-	7	3	3	6	-	-	-	892	759	1.651
1997	188	130	318	705	639	1.344	8	-	8	3	4	7	-	-	-	904	773	1.677
1996	171	123	294	621	588	1.209	7	2	9	2	-	2	-	-	-	801	713	1.514
1995	85	48	133	325	212	537	5	2	7	1	-	1	-	-	-	416	262	678
1994	39	28	67	101	83	184	6	3	9	-	-	-	-	-	-	146	114	260
1993	16	8	24	25	61	86	1	3	4	-	-	-	-	-	-	42	72	114
1992	5	5	10	14	35	49	2	7	9	-	-	-	-	-	-	21	47	68
1991	-	3	3	1	14	15	2	3	5	-	-	-	-	-	-	3	20	23
1990	2	1	3	-	5	5	2	2	4	-	-	-	-	-	-	4	8	12
1989	2	-	2	-	1	1	-	1	1	-	-	-	-	-	-	2	2	4
1988	-	2	2	-	1	1	-	-	-	-	-	-	-	-	-	-	3	3
1987	1	1	2	-	-	-	1	-	1	-	-	-	-	-	-	2	1	3
1986	-	-	-	-	-	-	-	1	1	-	-	-	-	-	-	-	1	1
1982	1	-	1	-	-	-	-	-	-	-	-	-	-	-	-	1	-	1
1981	-	3	3	-	-	-	-	-	-	-	-	-	-	-	-	-	3	3
1976	-	-	-	1	-	1	-	-	-	-	-	-	-	-	-	1	-	1
1975	-	-	-	-	-	-	-	1	1	-	-	-	-	-	-	-	1	1
1972	-	1	1	-	-	-	-	-	-	-	-	-	-	-	-	-	1	1
1969	-	1	1	-	-	-	-	-	-	-	-	-	-	-	-	-	1	1
1958	-	-	-	-	1	1	-	-	-	-	-	-	-	-	-	-	1	1
Totaal	1.372	1.032	2.404	4.526	3.967	8.493	52	28	80	66	40	106	-	-	-	6.016	5.067	11.083

INTERNEN EN INTERNATEN

Evolutie aantal gesubsidieerde/gefinancierde internen per onderwijsnet en onderwijsniveau (1)

Schooljaar	Gemeenschapsonderwijs (GO)					Totaal	Gesubsidieerd vrij onderwijs (VGO)					Totaal	Gesubsidieerd officieel onderwijs (OGO)					Totaal	Algemeen totaal					Totaal
	aantal internen afkomstig uit het						aantal internen afkomstig uit het						aantal internen afkomstig uit het						aantal internen afkomstig uit het					
	KO	LO	SO	HBO5	HO		KO	LO	SO	HBO5	HO		KO	LO	SO	HBO5	HO		KO	LO	SO	HBO5	HO	
1991-1992	4	510	2.271		1.265	4.050	38	1.074	11.397		(3)	12.509	12	64	135		(3)	211	54	1.648	13.803		1.265 (3)	16.770
1992-1993	10	513	2.247		1.317	4.087	59	1.038	11.106		(3)	12.203	13	64	192		(3)	269	82	1.615	13.545		1.317 (3)	16.559
1993-1994	14	486	2.273		1.405	4.178	49	892	10.512		(3)	11.453	8	65	184		(3)	257	71	1.443	12.969		1.405 (3)	15.888
1994-1995	33	478	2.195		1.422	4.128	37	813	9.985		(3)	10.835	10	72	196		(3)	278	80	1.363	12.376		1.422 (3)	15.241
1995-1996	24	505	1.948		1.277	3.754	44	765	9.373		(3)	10.182	12	51	175		(3)	238	80	1.321	11.496		1.277 (3)	14.174
1996-1997	19	449	2.022		(2)	2.490	41	733	8.843		(3)	9.617	10	47	163		(3)	220	70	1.229	11.028		(2)(3)	12.327
1997-1998	25	427	1.889		(2)	2.341	42	682	8.010		(3)	8.734	10	37	127		(3)	174	77	1.146	10.026		(2)(3)	11.249
1998-1999	29	377	1.798		(2)	2.204	43	758	7.704		(3)	8.505	12	27	145		(3)	184	84	1.162	9.647		(2)(3)	10.893
1999-2000	29	366	1.725		(2)	2.120	44	761	7.224		(3)	8.029	6	36	128		(3)	170	79	1.163	9.077		(2)(3)	10.319
2000-2001	42	360	1.678		(2)	2.080	40	741	6.934		(3)	7.715	9	34	161		(3)	204	91	1.135	8.773		(2)(3)	9.999
2001-2002 (4)	60	499	1.628		(2)	2.187	37	768	6.867		(3)	7.672	8	47	164		(3)	219	105	1.314	8.659		(2)(3)	10.078
2002-2003	56	537	1.567		(2)	2.160	46	836	7.064		(3)	7.946	8	36	113		(3)	157	110	1.409	8.744		(2)(3)	10.263
2003-2004	57	502	1.559		(2)	2.118	40	806	7.072		(3)	7.918	13	45	110		(3)	168	110	1.353	8.741		(2)(3)	10.204
2004-2005	57	522	1.522		(2)	2.101	44	767	7.154		(3)	7.965	12	75	111		(3)	198	113	1.364	8.787		(2)(3)	10.264
2005-2006	62	514	1.569		(2)	2.145	48	771	7.405		(3)	8.224	9	74	120		(3)	203	119	1.359	9.094		(2)(3)	10.572
2006-2007	54	491	1.682		(2)	2.227	61	747	7.521		(3)	8.329	11	71	130		(3)	212	126	1.309	9.333		(2)(3)	10.768
2007-2008	53	540	1.705		(2)	2.298	53	775	7.660		(3)	8.488	15	78	133		(3)	226	121	1.393	9.498		(2)(3)	11.012
2008-2009	56	521	1.776		(2)	2.353	49	774	7.668		(3)	8.491	47	92	146		(3)	285	152	1.387	9.590		(2)(3)	11.129
2009-2010 (5)	70	464	1.838	4	(2)	2.376	57	790	7.685	132	(3)	8.664	23	102	104	33	(3)	262	150	1.356	9.627	169	(2)(3)	11.302
2010-2011	71	518	1.900	4	(2)	2.493	72	797	7.723	133	(3)	8.725	21	101	103	36	(3)	261	164	1.416	9.726	173	(2)(3)	11.479
2011-2012	64	436	1.896	5	(2)	2.401	74	776	7.615	138	(3)	8.603	22	90	111	32	(3)	255	160	1.302	9.622	175	(2)(3)	11.259
2012-2013	58	433	1.939	8	(2)	2.438	55	822	7.613	169	(3)	8.659	18	69	114	33	(3)	234	131	1.324	9.666	210	(2)(3)	11.331
2013-2014	61	418	1.919	6	(2)	2.404	60	776	7.500	157	(3)	8.493	16	59	77	34	(3)	186	137	1.253	9.496	197	(2)(3)	11.083

KO: kleuteronderwijs LO: lager onderwijs HBO5: HBO5 verpleegkunde SO: secundair onderwijs HO: hoger onderwijs

- (1) Internaten met minder dan 30 internen zijn NIET opgenomen in deze tabellen. Deze internaten zijn niet subsidieerbaar of financierbaar.
- (2) Bij de internaten van het Gemeenschapsonderwijs komen de de internen die afkomstig zijn uit het hoger onderwijs niet meer in aanmerking voor financiering vanaf het schooljaar 1996-1997. Zij komen enkel nog in aanmerking voor de instandhouding van de internaten.
- (3) Omdat in de gesubsidieerde internaten de internen die afkomstig zijn uit het hoger onderwijs niet subsidieerbaar zijn, moet hun aantal niet meegedeeld worden aan het Beleidsdomein Onderwijs en Vorming. Ze zijn dus niet opgenomen in deze tabel.
- (4) Vanaf het schooljaar 2001-2002 zijn de internen die afkomstig zijn uit het buitengewoon onderwijs mee opgenomen in de cijfers.
- (5) In 2009-2010 werd de vroegere opleiding verpleegkunde van de 4de graad omgevormd tot hoger beroepsonderwijs (HBO5 verpleegkunde). HBO5 verpleegkunde behoort niet meer tot het gewoon voltijds secundair onderwijs.



INTERNEN EN INTERNATEN

Evolutie aantal gesubsidieerde/gefinancierde internaten per onderwijsnet (1)

Schooljaar	Gemeenschapsonderwijs (GO)	Gesubsidieerd vrij onderwijs (VGO)	Gesubsidieerd officieel onderwijs (OGO)	Totaal
1991-1992	44	127	5	176
1992-1993	45	124	6	175
1993-1994	45	120	6	171
1994-1995	45	116	6	167
1995-1996	44	111	6	161
1996-1997	43	108	6	157
1997-1998	41	102	5	148
1998-1999	41	102	5	148
1999-2000	40	99	4	143
2000-2001	39	99	5	143
2001-2002	38	96	5	139
2002-2003	38	96	4	138
2003-2004	36	95	4	135
2004-2005	36	94	4	134
2005-2006	34	98	4	136
2006-2007	34	96	4	134
2007-2008	33	97	4	134
2008-2009	33	97	4	134
2009-2010	32	98	4	134
2010-2011	33	100	4	137
2011-2012	33	101	4	138
2012-2013	32	101	4	137
2013-2014	33	103	3	139

(1) Internaten met minder dan 30 internen zijn NIET opgenomen in deze tabellen. Deze internaten zijn niet subsidieerbaar of financierbaar.

INTERNEN EN INTERNATEN

**Internaten van het Gemeenschapsonderwijs - 'tehuizen voor kinderen wier ouders geen vaste verblijfplaats hebben'
Evolutie aantal internen en internaten per onderwijsniveau**

Schooljaar	Aantal internaten	Gewoon kleuteronderwijs			Buitengewoon kleuteronderwijs			Gewoon lager onderwijs			Buitengewoon lager onderwijs			Voltijds gewoon secundair onderwijs			Deeltijds secundair onderwijs			Buitengewoon secundair onderwijs			Totaal		
		J	M	T	J	M	T	J	M	T	J	M	T	J	M	T	J	M	T	J	M	T	J	M	T
2004-2005	4	23	16	39	-	-	-	128	130	258	4	3	7	95	64	159	4	-	4	6	3	9	260	216	476
2005-2006	4	14	17	31	-	-	-	121	115	236	4	2	6	110	60	170	2	3	5	5	2	7	256	199	455
2006-2007	4	21	22	43	-	-	-	126	129	255	10	2	12	72	52	124	1	1	2	6	2	8	236	208	444
2007-2008	4	28	19	47	-	-	-	133	130	263	12	4	16	64	51	115	2	5	7	4	3	7	243	212	455
2008-2009	4	27	14	41	-	-	-	127	120	247	18	5	23	63	61	124	3	3	6	5	3	8	243	206	449
2009-2010	4	26	11	37	-	-	-	122	116	238	17	7	24	70	63	133	3	4	7	2	2	4	240	203	443
2010-2011	4	25	14	39	1	-	1	118	111	229	15	4	19	72	59	131	7	6	13	1	1	2	239	195	434
2011-2012	4	13	12	25	1	-	1	104	93	197	14	3	17	68	47	115	8	13	21	1	3	4	209	171	380
2012-2013	4	20	14	34	-	1	1	98	78	176	12	8	20	67	58	125	12	14	26	2	2	4	211	175	386
2013-2014	4	18	10	28	-	-	-	95	75	170	11	4	15	76	96	172	8	4	12	2	3	5	210	192	402



Deel 6 NIVEAUOVERSCHRIJDENDE GEGEVENS

Hoofdstuk 2 : Centra voor leerlingenbegeleiding

6

CENTRA VOOR LEERLINGENBEGELEIDING
Aantal centra per provincie en soort schoolbestuur

	Gemeenschaps- onderwijs	Privaatrechtelijk	Provincie	Gemeente	Vlaamse Gemeenschapscommissie	Totaal
Centra voor leerlingenbegeleiding						
Antwerpen	6	6	1	1	-	14
Vlaams-Brabant	3	7	-	-	-	10
Brussels Hoofdstedelijk Gewest	1	1	-	-	1	3
West-Vlaanderen	4	13	-	-	-	17
Oost-Vlaanderen	6	8	-	1	-	15
Limburg	4	8	1	-	-	13
Totaal	24	43	2	2	1	72
Permanente ondersteuningscel						
Brussels Hoofdstedelijk Gewest	1	1	-	1*	-	3
Totaal	1	1	-	1	-	3
Algemeen totaal	25	44	2	3	1	75

* voor alle gesubsidieerde officiële centra

PERSONEEL VAN DE CENTRA VOOR LEERLINGENBEGELEIDING NAAR STATUUT EN GESLACHT
Aantal budgettaire fulltime-equivalenten in januari 2014 (1)

	Vastbenoemden			Tijdelijken			Totaal		
	M	V	T	M	V	T	M	V	T
Gemeenschapsonderwijs	72	387	459	17	177	194	89	564	653
Privaatrechtelijk	208	1.173	1.381	35	433	468	243	1.606	1.849
Provincie	7	29	36	1	11	12	8	40	48
Gemeente	25	103	128	4	57	61	29	160	189
Totaal	312	1.692	2.004	57	678	735	369	2.370	2.739

(1) In deze tabel werd het personeel van de Vlaamse Gemeenschapscommissie bij Gemeente geteld.

Deel 6 NIVEAUOVERSCHRIJDENDE GEGEVENS

Hoofdstuk 3 : School- en studietoelagen

6

SCHOOL- EN STUDIETOELAGEN PER ONDERWIJSNIVEAU (1)**Aanvraagjaar 2013-2014 - toestand op 12 december 2014**

	Aantal aanvragen	Toegekend		Geweigerd om financiële of andere reden (2)		Andere (3)		Toegekend	Gemiddelde toelage
Kleuteronderwijs	75.370	52.818	70,08%	9.408	12,48%	13.144	17,44%	4.765.239,78 EUR	90,22 EUR
Lager onderwijs	136.546	103.304	75,66%	12.626	9,25%	20.616	15,10%	13.211.327,81 EUR	127,89 EUR
Secundair onderwijs									
- Voltijds secundair onderwijs	154.446	115.732	74,93%	19.277	12,48%	19.437	12,58%	50.188.550,01 EUR	433,66 EUR
- Deeltijds secundair onderwijs	5.050	2.559	50,67%	1.457	28,85%	1.034	20,48%	706.128,30 EUR	275,94 EUR
Totaal	159.496	118.291	74,17%	20.734	13,00%	20.471	12,83%	50.894.678,31 EUR	430,25 EUR
HBO5 verpleegkunde	2.959	1.587	53,63%	680	22,98%	692	23,39%	2.126.380,95 EUR	1.339,87 EUR
Syntra	1.226	841	68,60%	146	11,91%	239	19,49%	206.938,50 EUR	246,06 EUR
Hoger onderwijs									
- Universiteiten	24.841	16.882	67,96%	5.065	20,39%	2.894	11,65%	30.975.773,00 EUR	1.834,84 EUR
- Hogescholen	40.544	27.497	67,82%	7.839	19,33%	5.208	12,85%	45.877.527,04 EUR	1.668,46 EUR
- Niet gekend (4)	2.219	572	25,78%	559	25,19%	1.088	49,03%	1.052.732,87 EUR	1.840,44 EUR
Totaal	67.604	44.951	66,49%	13.463	19,91%	9.190	13,59%	77.906.032,91 EUR	1.733,13 EUR
Algemeen totaal	443.201	321.792	72,61%	57.057	12,87%	64.352	14,52%	149.110.598,26 EUR	

(1) Schooltoelagen worden toegekend aan leerlingen van het basis- en secundair onderwijs; studietoelagen worden toegekend aan de studenten van het hoger onderwijs.

(2) Een weigering om andere dan financiële redenen is meestal om pedagogische redenen.

(3) Andere: aanvragen naar beraad, in wacht, te laat ingediend, doorverwezen, zonder gevolg, enz...

(4) Het onderwijstype is niet gekend. Dit komt voor als de student in het buitenland of een andere gemeenschap studeert.

Nota:

Bovenstaande cijfergegevens zijn nog niet definitief aangezien er voor school- en academiejaar 2013-2014 nog dossiers in beraad staan, waardoor dit aantal nog kan stijgen.

Dossiers 'in beraad' zijn dossiers waarvoor er nog bijkomende informatie wordt opgevraagd aan de burger om het aanvraagdossier verder te kunnen afhandelen.

Deze bijkomende informatie kan o.m. zijn: huurcontract van de student, bewijs van betaling van alimentatiegelden, attesten voor niet-belastbare inkomsten,...

De burger kan zijn aanvraagdossier nog vervolledigen t.e.m. 31/12/2014.

SCHOOL- EN STUDIETOELAGEN PER SOCIO-PROFESSIELE GROEP (1)(2)(3)
Aanvraagjaar 2013-2014 - zoals gekend op 12 december 2014

KLEUTERONDERWIJS

Socio-professionele groep	Aanvragen globaal %	t.o.v het totaal		t.o.v de eigen groep		Gemiddeld bedrag in EUR
		Geweigerd %	Toegekend %	Geweigerd %	Toegekend %	
Ambachtsman	0,28	0,04	0,25	15,03	84,97	90,22
Ambtenaar	3,78	1,47	2,42	37,86	62,14	90,22
Arbeider	34,17	4,33	30,55	12,41	87,59	90,22
Bediende	20,90	6,24	14,77	29,69	70,31	90,22
Handelaar	1,65	0,26	1,43	15,27	84,73	90,22
Landbouwer	0,52	0,09	0,49	15,80	84,20	90,22
Met bruggpensioen	0,03	0,00	0,03	5,88	94,12	90,22
Met pensioen	0,39	0,02	0,39	5,28	94,72	90,22
Onthaalouder	0,53	0,03	0,52	6,04	93,96	90,22
Rechthebbenden op ziekte- of invaliditeitsvergoeding	6,08	0,35	5,82	5,59	94,41	90,22
Rechthebbenden op leefloon/bestaansminimum	3,04	0,25	2,15	10,25	89,75	90,22
Rechthebbenden op tegemoetkoming mindervaliden	0,42	0,01	0,37	2,21	97,79	90,22
Student aan een hogeschool of universiteit	0,58	0,06	0,43	12,67	87,33	90,22
Tijdskrediet	0,81	0,11	0,69	13,89	86,11	90,22
Vrij beroep	1,27	0,26	0,96	21,27	78,73	90,22
Werkloos	17,94	1,06	16,36	6,10	93,90	90,22
Zonder beroep	7,64	0,56	7,23	7,20	92,80	90,22
Totaal	100,00	15,15	84,85	15,15	84,85	

LAGER ONDERWIJS

Socio-professionele groep	Aanvragen globaal %	t.o.v het totaal		t.o.v de eigen groep		Gemiddeld bedrag in EUR
		Geweigerd %	Toegekend %	Geweigerd %	Toegekend %	
Ambachtsman	0,43	0,07	0,37	15,10	84,90	119,78
Ambtenaar	4,22	1,13	3,11	26,71	73,29	110,52
Arbeider	34,67	3,35	31,92	9,50	90,50	123,13
Bediende	21,05	4,16	16,69	19,97	80,03	117,97
Handelaar	2,24	0,28	1,97	12,55	87,45	128,80
Landbouwer	0,85	0,14	0,79	15,27	84,73	130,06
Met bruggpensioen	0,12	0,01	0,12	4,41	95,59	131,08
Met pensioen	0,87	0,05	0,86	5,71	94,29	135,86
Onthaalouder	0,59	0,03	0,59	4,80	95,20	128,80
Rechthebbende op ziekte- of invaliditeitsvergoeding	7,89	0,24	7,78	3,01	96,99	138,24
Rechthebbenden op leefloon/bestaansminimum	2,54	0,15	1,95	7,10	92,90	151,32
Rechthebbenden op tegemoetkoming mindervaliden	0,49	0,01	0,46	2,50	97,50	146,90
Student aan een hogeschool of universiteit	0,29	0,02	0,24	6,67	93,33	134,20
Tijdskrediet	0,39	0,03	0,36	6,99	93,01	118,57
Vrij beroep	1,39	0,22	1,14	16,15	83,85	126,79
Werkloos	15,21	0,59	14,25	3,98	96,02	139,02
Zonder beroep	6,77	0,40	6,53	5,80	94,20	137,01
Totaal	100,00	10,89	89,11	10,89	89,11	

SECUNDAIR ONDERWIJS

Socio-professionele groep	Aanvragen globaal %	t.o.v het totaal		t.o.v de eigen groep		Gemiddeld bedrag in EUR
		Geweigerd %	Toegekend %	Geweigerd %	Toegekend %	
Ambachtsman	0,63	0,12	0,52	18,71	81,29	382,87
Ambtenaar	4,91	1,50	3,42	30,50	69,50	281,31
Arbeider	33,28	4,44	29,13	13,23	86,77	387,67
Bediende	22,42	5,03	17,36	22,45	77,55	353,61
Handelaar	2,87	0,44	2,44	15,23	84,77	431,37
Landbouwer	1,48	0,26	1,32	16,53	83,47	470,60
Met bruggpensioen	0,38	0,03	0,36	8,46	91,54	426,53
Met pensioen	2,28	0,22	2,16	9,42	90,58	469,40
Onthaalouder	0,52	0,03	0,51	5,91	94,09	428,95
Rechthebbende op ziekte- of invaliditeitsvergoeding	9,66	0,64	9,10	6,58	93,42	502,67
Rechthebbenden op leefloon/bestaansminimum	2,22	0,25	1,57	13,82	86,18	755,27
Rechthebbenden op tegemoetkoming mindervaliden	0,61	0,04	0,52	7,93	92,07	620,66
Student aan een hogeschool of universiteit	0,18	0,02	0,14	12,02	87,98	581,60
Tijdskrediet	0,19	0,03	0,15	15,06	84,94	389,79
Vrij beroep	1,59	0,29	1,28	18,50	81,50	412,94
Werkloos	11,58	0,84	10,62	7,29	92,71	507,69
Zonder beroep	5,19	0,51	4,71	9,73	90,27	509,72
Totaal	100,00	14,69	85,31	14,69	85,31	

(1) Schooltoelagen worden toegekend aan leerlingen van het basis- en secundair onderwijs; studietoelagen worden toegekend aan studenten van het hoger onderwijs.

(2) Gebaseerd op de socio-professionele status van de persoon die instaat voor het onderhoud van de leerling/student.

(3) Omdat een aantal dossiers niet ingedeeld kon worden naar socio-professionele groep is een vergelijking met de percentages van voorgaande schooljaren niet mogelijk. Bij de berekening van de percentages t.o.v. het totaal werd de categorie 'onbekend' buiten beschouwing gelaten.

SCHOOL- EN STUDIETOELAGEN PER SOCIO-PROFESSIELE GROEP (1)(2)(3)
Aanvraagjaar 2013-2014 - zoals gekend op 12 december 2014

HBO5 VERPLEEGKUNDE

Socio-professionele groep	Aanvragen globaal %	t.o.v het totaal		t.o.v de eigen groep		Gemiddeld bedrag in EUR
		Geweigerd %	Toegekend %	Geweigerd %	Toegekend %	
Ambachtsman	0,45	0,25	0,30	45,45	54,55	715,88
Ambtenaar	2,80	0,94	2,24	29,69	70,31	718,10
Arbeider	24,91	7,41	19,69	27,34	72,66	879,66
Bediende	17,03	5,12	11,79	30,29	69,71	922,95
Handelaar	1,91	0,65	1,49	30,23	69,77	838,24
Landbouwer	1,38	0,45	0,99	31,03	68,97	1.009,70
Met bruggpensioen	0,69	0,15	0,60	20,00	80,00	730,05
Met pensioen	3,66	0,85	3,28	20,48	79,52	842,60
Onthaalouder	0,20	0,15	0,10	60,00	40,00	738,29
Rechthebbende op ziekte- of invaliditeitsvergoeding	7,80	1,39	7,61	15,47	84,53	927,79
Rechthebbenden op leefloon/bestaansminimum	2,32	0,60	1,64	26,67	73,33	2.257,37
Rechthebbenden op tegemoetkoming mindervaliden	0,53	0,20	0,40	33,33	66,67	771,90
Student aan een hogeschool of universiteit	6,99	2,09	3,33	38,53	61,47	2.288,54
Tijds krediet	0,24	0,05	0,05	50,00	50,00	1.320,06
Vrij beroep	0,73	0,10	0,70	12,50	87,50	927,34
Werkloos	24,54	6,32	15,37	29,13	70,87	1.874,29
Zonder beroep	3,82	0,90	2,83	24,00	76,00	1.367,89
Totaal	100,00	27,60	72,40	27,60	72,40	

SYNTRA

Socio-professionele groep	Aanvragen globaal %	t.o.v het totaal		t.o.v de eigen groep		Gemiddeld bedrag in EUR
		Geweigerd %	Toegekend %	Geweigerd %	Toegekend %	
Ambachtsman	0,54	0,00	0,53	0,00	100,00	194,37
Ambtenaar	1,43	0,11	1,38	7,14	92,86	206,07
Arbeider	32,83	4,47	28,30	13,64	86,36	220,97
Bediende	18,43	3,19	15,96	16,67	83,33	214,12
Handelaar	3,04	0,96	2,23	30,00	70,00	219,07
Landbouwer	0,54	0,00	0,53	0,00	100,00	260,72
Met bruggpensioen	0,18	0,00	0,11	0,00	100,00	297,84
Met pensioen	2,86	0,21	2,98	6,67	93,33	252,78
Onthaalouder	0,36	0,00	0,43	0,00	100,00	296,81
Rechthebbende op ziekte- of invaliditeitsvergoeding	15,56	1,49	14,15	9,52	90,48	288,55
Rechthebbenden op leefloon/bestaansminimum	2,15	0,11	1,49	6,67	93,33	311,68
Rechthebbenden op tegemoetkoming mindervaliden	1,34	0,43	0,74	36,36	63,64	283,14
Student aan een hogeschool of universiteit	0,54	0,11	0,21	0,00	0,00	-
Tijds krediet	0,36	0,00	0,43	0,00	100,00	-
Vrij beroep	1,16	0,21	1,06	16,67	83,33	217,61
Werkloos	13,77	2,45	11,06	18,11	81,89	281,94
Zonder beroep	4,92	0,53	4,15	11,36	88,64	269,18
Totaal	100,00	14,26	85,74	14,26	85,74	

HOGER ONDERWIJS

Socio-professionele groep	Aanvragen globaal %	t.o.v het totaal		t.o.v de eigen groep		Gemiddeld bedrag in EUR
		Geweigerd %	Toegekend %	Geweigerd %	Toegekend %	
Ambachtsman	1,15	0,24	0,92	20,33	79,67	1.681,07
Ambtenaar	8,35	3,36	5,00	40,18	59,82	1.107,72
Arbeider	22,05	4,71	17,94	20,78	79,22	1.439,00
Bediende	30,01	9,15	20,71	30,65	69,35	1.401,46
Handelaar	4,87	0,98	3,96	19,91	80,09	1.834,09
Landbouwer	2,41	0,52	1,97	21,04	78,96	2.158,92
Met bruggpensioen	0,97	0,12	0,83	13,02	86,98	1.454,76
Met pensioen	4,32	0,59	3,82	13,43	86,57	1.656,57
Onthaalouder	0,36	0,05	0,33	12,18	87,82	1.942,09
Rechthebbende op ziekte- of invaliditeitsvergoeding	6,79	0,66	6,29	9,46	90,54	2.020,39
Rechthebbenden op leefloon/bestaansminimum	0,75	0,05	0,69	6,68	93,32	2.595,95
Rechthebbenden op tegemoetkoming mindervaliden	0,42	0,03	0,38	6,51	93,49	2.177,53
Student aan een hogeschool of universiteit	3,41	0,32	2,50	11,24	88,76	2.786,82
Tijds krediet	0,24	0,04	0,14	22,68	77,32	1.775,89
Vrij beroep	2,88	0,63	2,20	22,20	77,80	1.723,52
Werkloos	8,34	0,82	7,37	9,97	90,03	2.144,06
Zonder beroep	2,68	0,35	2,34	13,17	86,83	1.968,32
Totaal	100,00	22,62	77,38	22,62	77,38	

Nota:

Bovenstaande cijfergegevens zijn nog niet definitief aangezien er voor school- en academiejaar 2013-2014 nog dossiers in beraad staan, waardoor dit aantal nog kan stijgen. Dossiers 'in beraad' zijn dossiers waarvoor er nog bijkomende informatie wordt opgevraagd aan de burger om het aanvraagdossier verder te kunnen afhandelen. Deze bijkomende informatie kan o.m. zijn: huurcontract van de student, bewijs van betaling van alimentatiegelden, attesten voor niet-belastbare inkomsten,... De burger kan zijn aanvraagdossier nog vervolledigen t.e.m. 31/12/2014.

Deel 6 NIVEAUOVERSCHRIJDENDE GEGEVENS

Hoofdstuk 4 : Leerlingenvervoer

6

LEERLINGENVERVOER

AANTAL VERVOERDE LEERLINGEN PER ONDERWIJSNIVEAU EN ONDERWIJSNET

	Gemeenschaps- onderwijs (1)	Gesubsidieerd vrij onderwijs	Gesubsidieerd officieel onderwijs	Totaal
Basisonderwijs				
Gewoon	1.421	1.201	332	2.954
Buitengewoon	7.540	17.494	4.856	29.890
Totaal basisonderwijs	8.961	18.695	5.188	32.844
Secundair onderwijs				
Gewoon	81	194	-	275
Buitengewoon	5.567	11.375	1.834	18.776
Totaal secundair onderwijs	5.648	11.569	1.834	19.051
Algemeen totaal	14.609	30.264	7.022	51.895

AANTAL VERVOERDE LEERLINGEN NAAR VERVOERSVORM

	Gemeenschaps- onderwijs (1)	Gesubsidieerd vrij onderwijs	Gesubsidieerd officieel onderwijs	Totaal
Collectief vervoerde leerlingen (2)	11.895	24.632	5.285	41.812
Individueel vervoerde leerlingen (3)	2.305	6.166	1.612	10.083
Algemeen totaal	14.200	30.798	6.897	51.895

- (1) Voor het Gemeenschapsonderwijs zijn alleen de leerlingen binnen de zones opgenomen.
- (2) Een collectief vervoerde leerling is een leerling die gebruikmaakt van een door de Vlaamse Gemeenschap betaalde of gesubsidieerde bijzondere ophaaldienst met een capaciteit van minimum 7 plaatsen.
Vanaf 1 september 2001 wordt het collectief vervoer georganiseerd door de Vlaamse Vervoersmaatschappij.
- (3) Een individueel vervoerde leerling is een leerling die gebruik maakt van het openbaar vervoer en/of gebruik maakt van een voertuig van minder dan 7 plaatsen en waarvoor de Vlaamse Gemeenschap tussenkomt in de vervoerskosten op basis van de officiële abonnementstarieven.

Deel 6 NIVEAUOVERSCHRIJDENDE GEGEVENS

Hoofdstuk 5 : Nascholing

6

NASCHOLING

EVOLUTIE VAN HET NASCHOLINGSBUDGET (in duizend EUR)

Nascholing	2004	2005	2006	2007	2008	2009	2010 (3)	2011	2012	2013	2014
op initiatief van de scholen											
Basisonderwijs	4.277	4.314	4.385	4.474	4.788	4.912	3.930	4.017	4.017	4.017	4.059
Secundair onderwijs	6.038	6.091	6.192	6.316	6.572	6.742	5.394	5.513	5.513	6.358	6.425
Deeltijds kunstonderwijs (1)					307	315	252	258	258	258	261
Centra voor Volwassenenonderwijs (1)					502	515	412	420	420	420	424
Centra voor Basiseducatie (2)						33	26	27	27	27	27
Centra voor Leerlingenbegeleiding (1)					217	222	178	182	182	182	184
op initiatief van de koepels	1.509	1.522	1.548	2.089	2.624	2.706	2.164	1.795	2.200	2.200	2.223
op initiatief van de Vlaamse regering	1.465			1.500	1.453	1.451	1.266	1.131	846	661	686
Totaal	13.289	11.927	12.125	14.379	16.463	16.896	13.622	13.343	13.463	14.123	14.289

(1) In de begroting 2008 werd voor het eerst een bedrag nascholing op initiatief van de scholen ingeschreven voor het volwassenenonderwijs, het deeltijds kunstonderwijs en de centra voor leerlingenbegeleiding.

(2) In de begroting 2009 werd voor het eerst een bedrag nascholing op initiatief van de scholen ingeschreven voor basiseducatie.

(3) Als gevolg van de in 2010 doorgevoerde besparingsoefening, werden de nascholingsmiddelen met ongeveer 20% beperkt.

Tengevolge van het decreet betreffende de lerarenopleiding en de nascholing, dat in werking trad op 1 september 1996, werd het systeem van navorming geleidelijk afgebouwd gedurende een periode van drie schooljaren.

Met ingang van 1 september 1996 werd, naast de afbouwende aanbodgerichte navorming, een drieledig systeem van nascholing geïntroduceerd:

1. Nascholing op initiatief van de scholen: de scholen krijgen financiële middelen toegewezen om aan nascholingsbehoeften te voldoen.
2. Nascholing op initiatief van de koepels: het Gemeenschapsonderwijs en de representatieve verenigingen van inrichtende machten krijgen middelen om nascholingsinitiatieven op te zetten voor de personeelsleden van de centra voor leerlingenbegeleiding, de pedagogische begeleidingsdiensten en de internaten. Ook initiatieven die kaderen in het eigen pedagogische project kunnen hiermee gefinancierd worden.
3. Nascholing op initiatief van de Vlaamse regering: de Vlaamse regering organiseert met de haar toegewezen middelen nascholingsactiviteiten om aan beleidsprioriteiten tegemoet te komen.

NASCHOLING

VERDELING KREDIETEN NASCHOLING VOOR DE SCHOLEN - 2014 (in EUR) (1)

	GO	VGO	OGO	Totaal
Basisonderwijs				
Gewoon basisonderwijs	553.172,24	2.108.492,66	836.370,43	3.498.035,33
Buitengewoon basisonderwijs	147.429,70	316.494,34	81.957,07	545.881,11
Totaal	700.601,94	2.424.987,00	918.327,50	4.043.916,44
Secundair onderwijs				
Gewoon secundair onderwijs	1.123.214,05	4.041.267,17	530.096,48	5.694.577,70
Buitengewoon secundair onderwijs	179.328,05	437.815,68	89.278,50	706.422,23
Totaal	1.302.542,10	4.479.082,85	619.374,98	6.400.999,93
Deeltijds kunstonderwijs	21.300,30	2.839,32	235.860,38	260.000,00
Volwassenenonderwijs	141.045,86	177.206,02	105.748,09	423.999,97
Basiseducatie		27.000,00		27.000,00
Centra voor leerlingenbegeleiding (CLB)	43.246,76	125.197,06	15.556,18	184.000,00

(1) In deze tabellen werd geen rekening gehouden met terugvorderingen of inhoudingen als gevolg van het niet tijdig aanwenden van de nascholingskredieten.

VERDELING KREDIETEN NASCHOLING VOOR DE KOEPELS - 2014 (in EUR)

Onderwijsnet	Inrichtende macht	2014
GO	Gemeenschapsonderwijs	420.936,78
VGO	VSKO	1.351.198,93
	VONAC	7.903,44
	STEINER	6.988,38
	NaPCO	2.212,69
	METHODE	3.974,70
OGO	OVSG	372.958,29
	POVPO	48.826,77
	Totaal	2.214.999,98

VERDELING KREDIETEN NASCHOLING OP INITIATIEF VAN DE VLAAMSE REGERING - 2014 (in EUR)

Beleidsprioriteit		Aantal projecten	2014
thema 1	Talenbeleid	6	547.851,00
thema 2	Datageletterdheid i.f.v. een eigen school/ scholengroep scholengemeenschapsbeleid	1	108.125,00
	Totaal	7	655.976,00

NASCHOLING

**NASCHOLING VOOR DE SCHOLEN
EVOLUTIE BEDRAG PER VOLTijdSE ORGANIEKE BETREKKING**

Begrotingsjaar	Basisonderwijs (1)		Secundair onderwijs (2)	
	Aantal voltijdse organieke betrekkingen (3)	Bedrag per voltijdse organieke betrekking (EUR)	Aantal voltijdse organieke betrekkingen (3)	Bedrag per voltijdse organieke betrekking (EUR)
1996	44.704	24,27	-	-
1997	43.903	64,37	58.079	6,87
1998	43.392	71,24	58.002	24,19
1999	43.187	77,71	57.623	41,72
2000	44.164	81,39	56.518	60,09
2001	44.572	86,60	56.477	78,08
2002	45.348	90,65	57.158	94,74
2003	46.072	92,36	56.483	106,35
2004	46.973	91,05	57.695	104,65
2005	49.609	86,96	58.911	103,39
2006	49.426	88,71	61.325	100,96
2007	49.688	89,28	62.632	100,84
2008	49.629	95,57	64.493	100,91
2009	50.250	97,75	66.130	101,95
2010 (4)	51.680	76,05	67.320	80,12
2011	52.052	77,17	67.789	81,33
2012	52.527	76,48	65.756	83,84
2013 (5)	53.150	75,58	65.096	97,67
2014	57.126	70,79	63.080	101,47

Begrotingsjaar	Deeltijds kunstonderwijs		Centra voor leerlingenbegeleiding	
	Aantal voltijdse organieke betrekkingen (3)	Bedrag per voltijdse organieke betrekking (EUR)	Aantal voltijdse organieke betrekkingen (3)	Bedrag per voltijdse organieke betrekking (EUR)
2008	3.681	83,40	2.558	84,83
2009	3.803	82,83	2.558	86,80
2010 (4)	3.880	64,95	2.550	69,81
2011	3.936	65,55	2.551	70,88
2012	3.967	65,03	2.550	71,37
2013	3.982	64,79	2.549	71,40
2014	4.038	64,38	2.560	71,89

Begrotingsjaar	Volwassenenonderwijs		Basiseducatie	
	Aantal voltijdse organieke betrekkingen (3)	Bedrag per voltijdse organieke betrekking (EUR)	Aantal voltijdse organieke betrekkingen (3)	Bedrag per voltijdse organieke betrekking (EUR)
2008	4.627	108,49	-	-
2009	4.631	111,21	520	63,46
2010 (4)	5.367	76,76	534	48,72
2011	5.395	77,85	547	49,36
2012	5.395	77,86	562	48,08
2013	5.410	77,63	576	46,86
2014	5.471	77,49	591	45,68

- (1) Gewoon en buitengewoon basisonderwijs.
- (2) Gewoon en buitengewoon secundair onderwijs.
- (3) Afgerond naar boven of naar beneden.
- (4) Als gevolg van de in 2010 doorgevoerde besparingsoefening, werden de nascholingsmiddelen met ongeveer 20% beperkt. Dit heeft een daling van het bedrag per voltijdse organieke betrekking tot gevolg.
- (5) De middelen voor bedrijfsstages zijn aan de kredieten voor nascholing van het secundair onderwijs toegevoegd. Dit heeft een stijging van het bedrag per voltijdse organieke betrekking tot gevolg.



Deel 6 NIVEAUOVERSCHRIJDENDE GEGEVENS

Hoofdstuk 6 : Examencommissie

6

EXAMENCOMMISSIE BASISONDERWIJS

DEELNEMERS EN RESULTATEN IN 2013

**Aantal deelnemers voor het behalen van een getuigschrift basisonderwijs
en aantal geslaagden per provincie in 2013 (1)(2)**

	Aantal deelnemers	Aantal geslaagden
Antwerpen	3	3
Vlaams-Brabant	9	7
West-Vlaanderen	12	10
Oost-Vlaanderen	5	3
Limburg	3	2
Totaal	32	25

(1) Een deelnemer is een kandidaat die minstens 1 examen heeft afgelegd.

(2) De gegevens naar provincie betreffen de provincie waar de examenscholen gelegen zijn.

EXAMENCOMMISSIE SECUNDAIR ONDERWIJS

Uitgereikte studiebewijzen door de Examencommissie in 2013

Behaalde diploma's / getuigschriften

13 getuigschriften 1ste graad

32 getuigschriften 2de graad

678 diploma's secundair onderwijs

Meer dan de helft van de uitgereikte diploma's waren diploma's BSO (359).

Slaagpercentage / vak / onderwijsvorm / graad

Van alle examens die door de Examencommissie werden afgenomen, waren er 61% waarop de kandidaat minstens 50% van de punten behaalde. Wanneer we het slaagpercentage per afgelegd examen per onderwijsvorm bekijken, dan zien we dat het hoogste percentage in het BSO werd behaald, gevolgd door KSO en TSO. De onderwijsvorm ASO was de enige waar men op minder dan de helft van de afgelegde examens slaagde. Per graad lag het slaagpercentage in de 1ste graad hoger dan gemiddeld, in de 2de graad was dit lager. In de 3de graad was het slaagpercentage exact even hoog als gemiddeld.

Per graad		Geslaagd	Niet geslaagd	% geslaagd
	1ste graad	270	95	74%
	2de graad	806	574	58%
	3de graad	13.105	8.413	61%
	Totaal	14.181	9.082	61%
	Bedrijfsbeheer	63	71	47%
	Totaal	14.244	9.153	61%

Per onderwijsvorm		Geslaagd	Niet geslaagd	% geslaagd
1ste graad		270	95	74%
2de en 3de graad	ASO	2.665	2.840	48%
	BSO	8.493	4.033	68%
	KSO	162	86	65%
	TSO	2.591	2.028	56%
	Totaal	14.181	9.082	61%

Deel 6 NIVEAUOVERSCHRIJDENDE GEGEVENS

Hoofdstuk 7 : Agentschap voor infrastructuur in het onderwijs

6

AGENTSCHAP VOOR INFRASTRUCTUUR IN HET ONDERWIJS (AGION)

Bedrag aan machtigingen en aan goedgekeurde subsidies in het kalenderjaar 2013 (in EUR)

Bedrag machtigingen tot 2013 (1)

Kalenderjaar	Leerplichtonderwijs		Hoger onderwijs			Totaal
	VGO	OGO	VGO	OGO	Autonoom	
2002	83.200.000	19.800.000	12.500.000	1.300.000	7.728.000	124.528.000
2003	84.454.000	20.112.000	12.680.000	1.363.000	7.844.000	126.453.000
2004	73.976.000	17.617.000	11.107.000	1.194.000	6.871.000	110.765.000
2005	87.093.000	20.741.000	12.222.000	1.315.000	7.561.000	128.932.000
2006	119.875.000	28.548.000	13.296.000	1.429.000	8.217.000	171.365.000
2007	123.442.000	29.397.000	13.535.000	1.455.000	8.365.000	176.194.000
2008	240.420.000	59.309.000	19.601.000	2.107.000	12.114.000	333.551.000
2009	139.755.000	33.282.000	14.082.000	1.514.000	8.703.000	197.336.000
2010	142.755.000	36.282.000	13.530.000	1.454.000	8.361.000	202.382.000
2011	149.880.000	35.157.000	13.806.000	1.484.000	8.532.000	208.859.000
2012	153.248.000	45.495.000	14.082.000	1.514.000	8.703.000	223.042.000
2013	165.450.683	52.311.317	14.335.000	1.541.000	8.860.000	242.498.000

(1) Machtigingen: kredieten die in de Vlaamse begroting aan AGION worden toegewezen en waarvoor AGION engagementen voor infrastructuurdossiers mag aangaan.

Bedrag aan goedgekeurde subsidies in 2013 naar provincie

Provincie	VGO	OGO	Totaal
Antwerpen	40.660.412	20.648.123	61.308.535
Vlaams-Brabant	20.364.687	19.806.401	40.171.088
Brussels Hoofdstedelijk Gewest	12.937.010	1.349.027	14.286.037
West-Vlaanderen	33.401.447	2.848.030	36.249.477
Oost-Vlaanderen	36.282.245	8.512.683	44.794.928
Limburg	19.559.889	720.174	20.280.063
Totaal	163.205.690	53.884.438	217.090.128

Bedrag aan goedgekeurde subsidies in 2013 naar onderwijsniveau

Onderwijsniveau	VGO	OGO	Totaal
Gewoon basisonderwijs	83.420.785	40.399.348	123.820.133
Gewoon secundair onderwijs	54.014.396	6.253.111	60.267.507
Buitengewoon basisonderwijs	6.016.432	4.416.050	10.432.482
Buitengewoon secundair onderwijs	7.667.528	2.815.929	10.483.457
CLB	1.286.087	-	1.286.087
Internaat	2.556.953	-	2.556.953
Deeltijds kunstonderwijs	-	-	-
Volwassenenonderwijs	8.243.509	-	8.243.509
Totaal	163.205.690	53.884.438	217.090.128

Bedrag aan goedgekeurde subsidies in 2013 naar soort werken (1)(2)(3)

Soort werken	VGO	OGO	Totaal
Nieuwbouw	41.117.566	28.570.861	69.688.427
Nieuwbouw + verbouwingswerken	39.297.194	16.084.516	55.381.710
Verbouwingswerken	82.790.930	9.229.061	92.019.991
Totaal	163.205.690	53.884.438	217.090.128

(1) Nieuwbouw: de oprichting van een volledig nieuw gebouw of vleugel met het oog op een uitbreiding van de bestaande oppervlakte.

(2) Moderniseringswerken brengen de volledige geschiktmaking of een volledige verbouwing van gebouwen met zich mee, soms met inbegrip van hun structuren. Deze werken hebben tot doel de oppervlakten van onderwijsinstellingen, CLB's of internaten te vermeerderen of aan te passen zonder uitbreiding van de bestaande gebouwen.

(3) Geschiktmakingswerken hebben tot doel:

(a) bestaande situaties aan te passen aan de evoluerende pedagogische noden, en dit slechts in gedeelten van de gebouwen;

(b) de veiligheid van gebruikers en derden te verzekeren in overeenstemming met de bestaande reglementering inzake hygiëne, veiligheid en brandbeveiliging,

(c) het behoud van de waarde van het patrimonium door het voorkomen of het herstellen van sleet en veroudering (eigenaarsonderhoud).

Deel 6 NIVEAUOVERSCHRIJDENDE GEGEVENS

Hoofdstuk 8 : NARIC

6

NARIC

NARIC-Vlaanderen is verantwoordelijk voor de erkenning van buitenlandse diploma's behorende tot het hoger onderwijs (academische erkenning), hoger beroepsonderwijs, volwassenenonderwijs, secundair onderwijs en voor de professionele erkenning voor EER-leerkrachten. Daarnaast maakt NARIC-Vlaanderen ook attesten op voor houders van een Vlaams diploma die in het buitenland willen gaan werken of studeren.

Overzicht aantal aanvragen in 2013

Hoger onderwijs: doctoraat	10
Hoger onderwijs: volledige gelijkwaardigheid	1.112
Hoger onderwijs: niveaugelijkwaardigheid	190
Hoger beroepsonderwijs	151
Secundair onderwijs: niveaugelijkwaardigheid	1.245
Secundair onderwijs: volledige gelijkwaardigheid	1
Volwassenenonderwijs	474
Attesten	454
Professionele erkenningen	179
Doorverwijzen/Afwijzen	329
Wettelijke precedentes	126
Niveaubepaling	-
Totaal	4.271

Overzicht aantal beslissingen in 2013 (1)

Procedure	Positief (2)	Negatief (3)	Andere (4)
Hoger onderwijs: doctoraat	2	-	-
Hoger onderwijs: volledige gelijkwaardigheid	425	115	260
Hoger onderwijs: niveaugelijkwaardigheid	84	3	1
Hoger onderwijs: HBO	47	27	46
Secundair onderwijs	851	8	308
Volwassenenonderwijs	279	55	-
Professionele erkenning	109	3	-
Wettelijke precedent	132	-	-
Attest	73	8	-
Totaal	2.002	219	615

- (1) Een dossier moet volledig zijn vooraleer er een eindbeslissing genomen kan worden. Onvolledige dossiers worden daarom buiten beschouwing gelaten.
- (2) Betrokkene krijgt de gelijkwaardigheid die gevraagd werd of waarvoor het dossier initieel onderzocht werd.
- (3) Bij een negatieve beslissing wordt er geen gelijkwaardigheid verleend.
- (4) Een 'Andere' beslissing betreft een gelijkschakeling met een ander studiebewijs of graad dan initieel aangevraagd of onderzocht werd. Iemand vraagt bijvoorbeeld een gelijkwaardigheid met een master maar krijgt een gelijkwaardigheid met een bachelor.



Overzicht top 10 landen aanvragers 2013

Secundair onderwijs		Hoger onderwijs	
Land	Aantal	Land	Aantal
Nederland	178	Nederland	141
Marokko	124	India	78
Bulgarije	60	Filipijnen	68
Polen	54	Rusland	63
Iran	49	Duitsland	55
Roemenië	48	Verenigd Koninkrijk	52
Suriname	41	Irak	51
Turkije	40	Marokko	50
Congo (RDC)	33	Oekraïne	42
Syrië	30	Polen	41

Deel 7 ANDERE OPLEIDINGSVORMEN

Hoofdstuk 1 : VDAB-opleidingen

BEROEPSOPLEIDING VAN DE VDAB
Aantal beëindigde opleidingen, opgesplitst naar activiteit
werknemers - werkzoekenden

2013

	Werknemers (1)		Werkzoekenden		Totaal aantal	
	Opleidingen	Uren	Opleidingen	Uren	Opleidingen	Uren
A. VDAB-centra						
Module 2: Oriënterende opleiding	23	1.763	11.287	830.997	11.310	832.760
Module 3: Sollicitatietraining en -begeleiding	9	267	496	12.756	505	13.023
Module 4: Beroepsspecifieke opleiding	16.468	408.502	39.887	12.085.169	56.355	12.493.671
Module 5: Persoonsgerichte vorming	9.253	46.579	14.736	1.307.037	23.989	1.353.615
Totaal	25.753	457.110	66.406	14.235.959	92.159	14.693.069
B. Individuele opleidingen			13.312		13.312	
C. Profielbepalingen			21.316		21.316	

(1) Omvat zowel opleidingen gevolgd op initiatief van de werknemer als op vraag van de werkgever.

Bron: Vlaamse Dienst voor Arbeidsbemiddeling en Beroepsopleiding (VDAB), Keizerslaan 11, 1000 Brussel.

Toelichting:

A. VDAB-centra

B. Individuele opleidingen:

- 1) Onderneming (IBO): de individuele beroepsopleidingen in de onderneming** zijn 'on the job'-trainingen in een bedrijf. Enkel uitkeringsgerechtigde werkzoekenden komen hiervoor in aanmerking. Deze opleidingen zijn bedoeld als voorbereiding op vast werk en zijn een ideale formule voor sommige moeilijk in te vullen vacatures. De VDAB staat in voor de kwaliteitsbewaking en opvolging van deze opleidingen.
- 2) Technische school (IBT): individuele beroepsopleiding in technische scholen.** Het betreft studenten die nog naar school gaan en terzelfdertijd een BO-contract met de VDAB afsloten.

C. Profielbepalingen:

Voor de werkzoekende aan een bepaalde opleiding begint, wordt hij in veel gevallen eerst getest (gaande van intake-gesprekken tot effectieve bekwaamheidstesten).

Opgelet: In vergelijking met voorgaande jaren vertoont deze tabel een daling. Die is het gevolg van een herschikking in de indeling van de opleidingen die de VDAB in 2013 doorgevoerd heeft. Er werd geoordeeld dat een aantal opleidingen meer thuishoorden onder de begeleidingen dan onder de opleidingen. Daardoor valt bv. module 6 "begeleiding op de werkvloer" voortaan buiten deze rapportering. Door deze herschikkingsoefening (inclusief de creatie van een nieuwe module-indeling) is een vergelijking met voorgaande jaren op het gebied van opleidingen niet meer mogelijk.



BEROEPSOPLEIDING VAN DE VDAB

Aantal beëindigde opleidingen 2013 voor werknemers en werkzoekenden naar regio verblijfplaats (1)

	Werknemers (2)	Uren	Werkzoekenden	Uren	Totaal	Totaal uren
Antwerpen						
Antwerpen-Boom	241	17.128	12.742	2.354.357	12.983	2.371.485
Mechelen	58	1.874	2.721	598.820	2.779	600.694
Turnhout	67	2.353	4.062	971.851	4.129	974.204
Totaal	366	21.355	19.525	3.925.028	19.891	3.946.383
Vlaams-Brabant + BHG						
Brussel	24	1.831	2.281	431.563	2.305	433.394
Leuven	60	3.963	3.708	919.857	3.768	923.820
Vilvoorde	40	4.814	5.428	879.082	5.468	883.896
Totaal	124	10.608	11.417	2.230.502	11.541	2.241.110
West-Vlaanderen						
Brugge	47	2.699	2.542	556.670	2.589	559.369
Kortrijk-Roeselare	73	1.828	4.924	1.042.201	4.997	1.044.029
Oostende-Westhoek	97	2.729	4.154	860.529	4.251	863.258
Totaal	217	7.256	11.620	2.459.401	11.837	2.466.656
Oost-Vlaanderen						
Aalst-Oudenaarde	143	3.314	3.490	810.994	3.633	814.307
Gent	122	5.585	6.072	1.341.481	6.194	1.347.066
Sint-Niklaas-Dendermonde	177	6.914	4.141	899.862	4.318	906.776
Totaal	442	15.813	13.703	3.052.336	14.145	3.068.149
Limburg						
Limburg-Oost	35	1.809	4.277	1.171.443	4.312	1.173.252
Limburg-West	65	2.253	5.316	1.361.095	5.381	1.363.348
Totaal	100	4.062	9.593	2.532.538	9.693	2.536.600
Buiten Brussel/Vlaanderen	98	9.815	548	36.155	646	45.970
Onbekend	24.406	388.202	-	-	24.406	388.202
Algemeen totaal	25.753	457.110	66.406	14.235.959	92.159	14.693.069

(1) Vanaf 2012 worden cursisten regionaal ingedeeld volgens verblijfplaats van de cursist op het einde van de opleiding in tegenstelling tot de vroegere regionale indeling volgens centra.

(2) Omvat zowel opleidingen gevolgd op initiatief van de werknemer als op vraag van de werkgever.

Opgelet: In vergelijking met voorgaande jaren vertoont deze tabel een daling. Die is het gevolg van een herschikking in de indeling van de opleidingen die de VDAB in 2013 doorgevoerd heeft. Er werd geoordeeld dat een aantal opleidingen meer thuishoorden onder de begeleidingen dan onder de opleidingen. Daardoor valt bv. module 6 "begeleiding op de werkvloer" voortaan buiten deze rapportering. Door deze herschikkingsoefening (inclusief de creatie van een nieuwe module-indeling) is een vergelijking met voorgaande jaren op het gebied van opleidingen niet meer mogelijk.

BEROEPSOPLEIDING VAN DE VDAB

Aantal beëindigde opleidingen per subsector in 2013

	Werknemers (1)	Uren	Werkzoekenden	Uren	Totaal	Totaal uren
Administratie	1.424	36.949	6.518	1.216.355	7.942	1.253.304
Afwerking bouw	806	21.835	1.813	530.557	2.619	552.392
Ambachtelijke technieken	-	-	106	60.623	106	60.623
Bouwlogistiek	1.266	33.091	749	88.748	2.015	121.839
Bouwtechnici	124	5.944	139	55.968	263	61.912
Confectie	28	538	384	48.929	412	49.467
Doelgroepspecifieke ontwikkeltrajecten	7	620	3.496	671.258	3.503	671.878
Goederenbehandeling	1.596	35.280	2.446	299.233	4.042	334.513
Handel	27	885	2.575	513.371	2.602	514.255
Horeca	132	3.031	1.279	301.992	1.411	305.023
Hvac technieken	108	2.380	409	17.970	517	20.350
Industriële elektrotechniek	80	737	148	40.851	228	41.588
Industriële onderhouds- en productietechnieken	243	14.823	664	92.490	907	107.313
Informatie- en communicatietechnologie	59	3.100	1.440	658.628	1.499	661.728
Installatie en elektriciteit bouw	688	13.543	609	185.654	1.297	199.197
Lastechnieken	403	17.359	1.888	212.276	2.291	229.636
Logistieke coördinatie	12	490	435	136.009	447	136.499
Media en cultuur	-	-	111	79.509	111	79.509
Metaalconstructie	173	16.022	315	51.920	488	67.942
Onderhoudselectriciteit	260	8.729	728	110.903	988	119.632
Onderhoudsmechanica	140	6.880	696	60.947	836	67.827
Onderwijs	-	-	44	28.228	44	28.228
Ontwerp en vormgeving	24	2.458	619	231.312	643	233.770
Persoonsgerichte ondersteuning	18	564	8.028	271.787	8.046	272.350
Plaatwerk en koetswerk	2	45	203	38.028	205	38.073
Primaire sector	157	3.442	252	97.704	409	101.146
Printmedia	84	1.089	313	64.973	397	66.062
Ruwbouw	1.127	27.661	2.165	379.900	3.292	407.561
Schoonmaak en onderhoud	3.567	25.683	1.996	229.850	5.563	255.533
Social profit	8	4.022	8.830	5.475.433	8.838	5.479.455
Taalondersteuning	9.246	46.295	9.407	1.021.052	18.653	1.067.347
Toerisme, vrije tijd en sport	-	-	119	112.393	119	112.393
Toezicht en veiligheid	-	-	674	62.700	674	62.700
Verspaningstechnieken	129	4.246	1.636	191.625	1.765	195.871
Voeding	6	96	130	46.098	136	46.194
Voertuigonderhoud	98	1.504	897	100.256	995	101.760
Voertuigtechnieken	78	3.440	14	14.889	92	18.329
Wegenbouw	324	9.940	231	51.325	555	61.265
Wegtransport	864	23.661	3.472	334.919	4.336	358.580
Welness en lichaamsverzorging	-	-	25	12.295	25	12.295
Zee- en binnenscheepvaart	2.445	80.733	403	37.004	2.848	117.737
Totaal	25.753	457.110	66.406	14.235.959	92.159	14.693.069

Bron: Vlaamse Dienst voor Arbeidsbemiddeling en Beroepsopleiding (VDAB), Keizerslaan 11, 1000 Brussel.

Opgelet: In vergelijking met voorgaande jaren vertoont deze tabel een daling. Die is het gevolg van een herschikking in de indeling van de opleidingen die de VDAB in 2013 doorgevoerd heeft. Er werd geoordeeld dat een aantal opleidingen meer thuishoorden onder de begeleidingen dan onder de opleidingen. Daardoor valt bv. module 6 "begeleiding op de werkvloer" voortaan buiten deze rapportering. Door deze herschikkingsoefening (inclusief de creatie van een nieuwe module-indeling) is een vergelijking met voorgaande jaren op het gebied van opleidingen niet meer mogelijk.

Deel 7 ANDERE OPLEIDINGSVORMEN

Hoofdstuk 2 : SYNTRA-opleidingen

LEERTIJD
Aantal lesuren en cursisten
Cursusjaar 2013-2014

	Maatschappijgerichte vorming		Beroepskennis	
	Lesuren	Cursisten	Lesuren	Cursisten
Syntra Antwerpen - Vlaams-Brabant				
Antwerpen	5.720	449	12.591	521
Heverlee	3.248	200	6.144	221
Mechelen	3.780	283	8.830	310
Turnhout	4.074	235	9.299	265
Totaal	16.822	1.167	36.864	1.317
Syntra Brussel				
Brussel (Ukkel)	746	38	1.884	39
Totaal	746	38	1.884	39
Syntra West-Vlaanderen				
Brugge	3.336	187	4.994	221
Ieper	456	14	624	18
Kortrijk	3.752	129	5.102	144
Oostende	900	30	1.500	42
Roeselare	1.064	20	1.130	26
Veurne	608	17	1.371	20
Totaal	10.116	397	14.721	471
Syntra Midden-Vlaanderen				
Aalst	1.880	143	4.298	158
Asse	1.304	91	3.438	100
Gent	5.864	421	11.753	480
Oudenaarde (1)	-	-	-	-
Sint-Niklaas	4.488	315	7.751	330
Totaal	13.536	970	27.240	1.068
Syntra Limburg				
Genk	3.356	224	7.151	248
Hasselt	4.876	319	10.555	377
Neerpelt	1.680	77	2.522	79
Tongeren	1.664	83	2.224	102
Totaal	11.576	703	22.452	806
Algemeen totaal	52.796	3.275	103.161	3.701

(1) In het cursusjaar 2013-2014 werd er in Syntra Oudenaarde geen Leertijd georganiseerd.

Bron: Vlaams Agentschap voor Ondernemersvorming - SYNTRA Vlaanderen, Kanselarijstraat 19, 1000 Brussel.

ONDERNEMERSOPLEIDING**Aantal lesuren en cursisten
Cursusjaar 2013-2014**

	Bedrijfsbeheer		Beroepskennis	
	Lesuren	Cursisten	Lesuren	Cursisten
Syntra Antwerpen - Vlaams-Brabant				
Antwerpen	2.195	306	28.489	2.016
Heverlee	2.176	229	20.227	1.424
Mechelen	1.636	238	23.797	2.503
Turnhout	2.039	237	17.861	1.434
Totaal	8.046	1.010	90.374	7.377
Syntra Brussel				
Brussel (Ukkel)	556	70	17.263	847
Brussel (Tour & Taxis)	2.008	209	12.735	747
Totaal	2.564	279	29.998	1.594
Syntra West-Vlaanderen				
Brugge	5.764	676	55.530	3.192
Ieper	548	57	3.090	213
Kortrijk	4.534	476	48.633	3.825
Oostende	1.092	110	9.784	1.625
Roeselare	2.053	222	21.670	1.343
Veurne	818	75	5.310	365
Totaal	14.809	1.616	144.017	10.563
Syntra Midden-Vlaanderen				
Aalst	1.367	205	19.426	2.112
Asse	1.637	207	17.348	1.194
Gent	2.577	378	28.392	2.416
Oudenaarde	409	59	4.027	304
Sint-Niklaas	2.213	374	29.896	2.509
Totaal	8.203	1.223	99.089	8.535
Syntra Limburg				
Genk	2.987	382	30.597	2.509
Hasselt	4.327	680	51.397	4.182
Neerpelt	1.112	169	11.806	814
Tongeren	820	108	14.186	1.174
Totaal	9.246	1.339	107.986	8.679
Algemeen totaal	42.868	5.467	471.464	36.748

Bron: Vlaams Agentschap voor Ondernemersvorming - SYNTRA Vlaanderen, Kanselarijstraat 19, 1000 Brussel.

Ondernemersopleiding: als gevolg van een herschikking in het kader van de Europese dienstenrichtlijn DAB/DAEB werden in het cursusjaar 2013-2014 een aantal wijzigingen aan de nomenclatuur doorgevoerd, waardoor de cijfers algemeen hoger uitvallen.

**LEEROVEREENKOMSTEN EN -VERBINTENISSEN
ONDER TOEZICHT OP 31 DECEMBER 2013**

	Antwerpen			Vlaams-Brabant + BHG			West-Vlaanderen			Oost-Vlaanderen			Limburg			Totaal		
	M	V	T	M	V	T	M	V	T	M	V	T	M	V	T	M	V	T
Administratie en onthaal	5	7	12	4	9	13	4	3	7	15	15	30	7	14	21	35	48	83
Bouw en hout	140	1	141	63	-	63	74	2	76	175	1	176	116	-	116	568	4	572
Cultuur en podiumkunsten	15	-	15	5	-	5	2	-	2	9	-	9	3	-	3	34	-	34
Dieren	8	25	33	5	12	17	5	6	11	7	20	27	4	4	8	29	67	96
Elektriciteit	16	1	17	18	-	18	7	-	7	27	-	27	21	-	21	89	1	90
Grafische en audiovisuele technieken	2	5	7	-	-	-	-	-	-	-	1	1	1	-	1	3	6	9
Groensector	13	4	17	17	3	20	8	-	8	39	1	40	9	3	12	86	11	97
Horeca	35	8	43	22	12	34	38	15	53	56	15	71	34	16	50	185	66	251
Informatica	13	-	13	11	-	11	9	-	9	17	-	17	19	-	19	69	-	69
Kunst, antiek en ambachten	7	3	10	3	-	3	-	-	-	1	-	1	4	1	5	15	4	19
Personenverzorging	7	87	94	10	62	72	8	49	57	11	152	163	9	84	93	45	434	479
Technologie voor medische diagnostiek	1	2	3	5	2	7	1	-	1	3	-	3	2	6	8	12	10	22
Transport en logistiek	5	1	6	7	1	8	4	-	4	15	1	16	12	2	14	43	5	48
Verkoop en marketing	23	36	59	23	23	46	11	34	45	28	55	83	37	60	97	122	208	330
Voeding	48	9	57	24	4	28	29	7	36	67	10	77	14	3	17	182	33	215
Voertuigen en metaal	53	-	53	47	1	48	32	-	32	106	2	108	92	3	95	330	6	336
Totaal	391	189	580	264	129	393	232	116	348	576	273	849	384	196	580	1.847	903	2.750

Bron: Vlaams Agentschap voor Ondernemersvorming - SYNTRA Vlaanderen, Kanselarijstraat 19, 1000 Brussel.

**STAGEOVEREENKOMSTEN EN -VERBINTENISSEN
ONDER TOEZICHT OP 31 DECEMBER 2013**

	Antwerpen			Vlaams-Brabant + BHG			West-Vlaanderen			Oost-Vlaanderen			Limburg			Totaal		
	M	V	T	M	V	T	M	V	T	M	V	T	M	V	T	M	V	T
Administratie en onthaal	-	-	-	-	1	1	-	-	-	-	-	-	1	2	3	1	3	4
Bouw en hout	5	-	5	12	-	12	26	-	26	31	1	32	22	-	22	96	1	97
Cultuur en podiumkunsten	-	-	-	1	-	1	-	-	-	-	-	-	-	-	-	1	-	1
Dieren	1	4	5	-	4	4	-	2	2	1	7	8	-	-	-	2	17	19
Elektriciteit	1	-	1	6	-	6	23	-	23	15	1	16	3	-	3	48	1	49
Financien en verzekeringen	-	-	-	-	-	-	-	2	2	-	-	-	-	-	-	-	2	2
Gezondheid en sport	1	-	1	-	-	-	-	-	-	-	-	-	-	-	-	1	-	1
Grafische en audiovisuele technieken	-	1	1	-	-	-	-	-	-	1	2	3	1	-	1	2	3	5
Groensector	7	1	8	11	2	13	13	-	13	25	3	28	6	3	9	62	9	71
Horeca	2	1	3	-	-	-	9	1	10	4	-	4	1	1	2	16	3	19
Informatica	1	-	1	-	-	-	2	-	2	2	-	2	-	-	-	5	-	5
Kunst, antiek en ambachten	1	1	2	-	-	-	-	1	1	-	2	2	1	1	2	2	5	7
Mode en kledij	-	-	-	-	2	2	-	-	-	-	-	-	-	-	-	-	2	2
Ontwerpen	-	-	-	1	-	1	-	1	1	-	-	-	2	-	2	3	1	4
Personenverzorging	4	19	23	2	19	21	2	20	22	6	26	32	3	29	32	17	113	130
Technologie voor medische diagnostiek	8	9	17	5	3	8	7	7	14	12	14	26	3	5	8	35	38	73
Toerisme en recreatie	-	-	-	-	-	-	-	1	1	-	1	1	-	2	2	-	4	4
Vastgoed	6	3	9	3	4	7	1	-	1	6	3	9	2	-	2	18	10	28
Verkoop en marketing	-	-	-	-	-	-	1	1	2	1	-	1	-	1	1	2	2	4
Voeding	1	1	2	4	1	5	16	3	19	6	4	10	2	1	3	29	10	39
Voertuigen en metaal	9	-	9	5	-	5	10	-	10	5	-	5	11	-	11	40	-	40
Totaal	47	40	87	50	36	86	110	39	149	115	64	179	58	45	103	380	224	604

Bron: Vlaams Agentschap voor Ondernemersvorming - SYNTRA Vlaanderen, Kanselarijstraat 19, 1000 Brussel.



Deel 8

INTERNATIONALE VERGELIJKING

INTERNATIONALE VERGELIJKING

Internationale onderwijsstatistieken zijn gebaseerd op een standaardterminologie, standaardconcepten, -definities en -classificaties, en dit om een effectief gebruik ervan door beleidsmakers, onderzoekers en geïnteresseerde lezers in het algemeen te verzekeren.

Om de vergelijking tussen verschillende landen eenvoudiger en meer valide te maken, ontwikkelde UNESCO een internationaal standaardclassificatiesysteem, 'ISCED' (*'International Standard Classification of Education'*) (1997). ISCED biedt een classificatie van onderwijsprogramma's en studierichtingen volgens hun onderwijsniveau en -vorm, alsook volgens onderwijsnet en de modaliteit van voorziening (voltijds en/of deeltijds).

De cijfers in dit deel van het jaarboek hebben betrekking op de onderwijssystemen van de verschillende EU-lidstaten, en dit voor het schooljaar 2010-2011. Dat is het meest recente schooljaar waarvoor internationale basiscijfers beschikbaar zijn. Deze gegevens zijn gebaseerd op de Eurostat-website waar deze gegevens op eenvoudige wijze geconsulteerd kunnen worden. Naast deze basiscijfers kunnen ook een aantal indicatoren geraadpleegd worden. U kan de desbetreffende gegevens terugvinden op <http://epp.eurostat.ec.europa.eu/>. Vervolgens opteert u voor 'Statistics'. Hier klikt u door naar 'Education and Training' onder de rubriek 'Population and Social conditions'. Net als in voorgaande edities van het statistisch jaarboek worden enkel nog de gegevens inzake de studentenpopulatie opgenomen.

Met het oog op de interpretatie van het internationaal cijfermateriaal wordt beklemtoond dat noch Eurostat noch het Vlaams Ministerie van Onderwijs en Vorming op de hoogte zijn van de classificatie zoals die door de andere lidstaten wordt toegepast m.b.t. hun onderwijssysteem.

Dit betekent dat het weergegeven cijfermateriaal met de nodige omzichtigheid moet worden behandeld.

LEERLINGEN EN STUDENTEN:

De ISCED-classificatie wordt als volgt toegepast door het Vlaams Ministerie van Onderwijs en Vorming m.b.t. de **onderwijsprogramma's** van de Vlaamse Gemeenschap voor het schooljaar 2011-2012:

ISCED 0 : Kleuteronderwijs

- kleuteronderwijs (gewoon en buitengewoon)

ISCED 1 : Lager onderwijs

- lager onderwijs (gewoon en buitengewoon)

ISCED 2 : 'Lager secundair onderwijs'

- gewoon secundair onderwijs: eerste graad
- onthaalklas voor anderstalige nieuwkomers
- buitengewoon secundair onderwijs: opleidingsvorm 1 en 2, eerste, tweede en derde leerjaar van opleidingsvorm 3 en eerste graad van opleidingsvorm 4

ISCED 3 : 'Hoger secundair onderwijs'

- gewoon secundair onderwijs: tweede graad en het eerste en tweede leerjaar van de derde graad (incl. modulair onderwijs - niveau tweede en derde graad)
- deeltijds beroepssecundair onderwijs
- leertijd (Syntra)
- buitengewoon secundair onderwijs: opleidingsvorm 3 (vierde leerjaar en hoger), en tweede en derde graad van opleidingsvorm 4
- secundair volwassenenonderwijs

Voor secundair volwassenenonderwijs worden cursussen met een duur van minder dan 400 uur niet opgenomen in de internationale dataverzamelingen (cf. definitie inzake minimum duur van de opleidingen in de UOE-dataverzameling).

ISCED 4 : 'Postsecundair onderwijs'

- gewoon secundair onderwijs: derde leerjaar van de derde graad en Se-n-Se en vierde graad BSO
- buitengewoon secundair onderwijs: opleidingsvorm 4 (derde leerjaar derde graad)
- ondernemersopleiding (beroepskennis) (Syntra)

ISCED 5 EN 6 : Hoger onderwijs

- HBO5 verpleegkunde
- hogescholenonderwijs van twee cycli
- hoger beroepsonderwijs van het volwassenenonderwijs
- specifieke lerarenopleiding van het volwassenenonderwijs
- professioneel gerichte bachelor
- eerste en tweede cyclus van het universitair onderwijs
- academisch gerichte bachelor
- master
- voortgezette academische opleidingen (aanvullende en gespecialiseerde studies)
- aggregatie-opleiding: voltijds onderwijs
- schakelprogramma
- voorbereidingsprogramma
- bachelor na bachelor
- master na master
- master na professionele bachelor
- specifieke lerarenopleiding na master
- specifieke lerarenopleiding na professionele bachelor
- doctoraatsopleiding en doctoraat

De Nederlandstalige studenten van de Koninklijke Militaire School, de Protestantse Theologische Faculteit Brussel, het Instituut voor Tropische Geneeskunde, de Evangelische Theologische Faculteit, de Vlerick Management School, Antwerpen Management School en de Open Universiteit zijn opgenomen in de gegevens van het hoger onderwijs.

Andere opleidingen zoals het deeltijds kunstonderwijs, het BIS, de basiseducatie en beroepsopleidingen zoals georganiseerd door de VDAB, worden in internationale context niet opgenomen.

Aantal leerlingen en studenten (voltijds en deeltijds) per onderwijsniveau in de Europese Unie - 2011-2012

Totaal mannen en vrouwen (uitgedrukt in 1.000)

	ISCED 0	ISCED 1	ISCED 2	ISCED 3	ISCED 4	ISCED 5 en 6	Totaal - ISCED 1 tot en met 6
EU - 27	15.552,90	27.977,00	21.378,90	21.515,50	1.488,70	20.088,60	108.001,6
EU - 18	10.815,20	18.045,90	15.045,60	13.184,50	883,80	12.870,90	70.845,9
België	452,30	744,30	337,80	853,80	70,80	477,70	2.936,7
Vlaamse Gemeenschap	264,59	415,26	151,02	559,81	43,33	272,65	1.706,7
Tsjechische Republiek	345,90	477,40	365,60	422,70	88,50	440,20	2.140,3
Denemarken	198,40	470,70	245,90	308,30	1,30	275,00	1.499,6
Duitsland	2.355,60	2.936,80	4.769,00	2.645,50	548,10	2.939,50	16.194,5
Estland	52,30	74,20	38,10	47,10	10,60	67,60	289,9
Ierland	72,30	518,20	189,90	153,70	59,60	192,60	1.186,3
Griekenland	166,40	636,70	327,40	370,40	15,00	663,70	2.179,6
Spanje	1.919,90	2.910,10	2.039,70	1.256,40	:	1.965,80	10.091,9
Frankrijk	2.564,50	4.155,60	3.303,60	2.616,60	43,70	2.296,30	14.980,3
Italië	1.694,90	2.854,30	1.826,50	2.780,30	20,50	1.925,90	11.102,4
Cyprus	22,10	54,30	29,50	33,30	:	31,80	171,0
Letland	78,20	113,50	56,90	79,90	2,80	97,00	428,3
Litouwen	89,20	111,40	215,60	98,30	14,20	175,10	703,8
Luxemburg	16,20	35,40	21,50	24,10	0,80	6,10	104,1
Hongarije	341,20	385,10	395,60	530,30	70,00	380,80	2.103,0
Malta	9,10	23,60	13,90	17,90	2,30	12,20	79,0
Nederland	522,00	1.277,20	805,70	812,70	2,60	793,70	4.213,9
Oostenrijk	245,50	327,00	342,70	371,70	66,40	376,50	1.729,8
Polen	1.160,50	2.187,40	1.236,20	1.661,50	317,40	2.007,20	8.570,2
Portugal	272,50	720,10	437,70	411,20	9,90	390,30	2.241,7
Slovenië	56,40	108,10	54,30	93,70	2,20	104,00	418,7
Slovaakse Republiek	149,10	209,30	266,90	251,50	5,20	221,20	1.103,2
Finland	165,80	347,20	184,40	364,80	23,40	308,90	1.394,5
Zweden	419,20	713,00	330,60	540,20	24,50	453,30	2.480,8
Verenigd Koninkrijk	1.281,70	4.523,60	2.492,10	3.582,20	:	2.495,80	14.375,4

'-' : niet van toepassing of nul

'.' : data niet beschikbaar

Bron: Eurostat-website (zie toelichting) - 19 augustus 2014

Opmerking: de cijfergegevens voor België omvatten de gegevens van de Franstalige Gemeenschap en de Vlaamse Gemeenschap.



AFKORTINGEN

ASO	Algemeen secundair onderwijs
BIS	Begeleid Individueel Studeren
B.O.	Buitengewoon onderwijs
BSO	Beroepssecundair onderwijs
BuSO	Buitengewoon secundair onderwijs
BVJ	Beroepsvoorbereidend jaar
CLB	Centrum voor Leerlingenbegeleiding
CVO	Centrum voor Volwassenenonderwijs
DBSO	Deeltijds beroepssecundair onderwijs
DKO	Deeltijds kunstonderwijs
EVC	Eerder verworven competenties
EVK	Eerder verworven kwalificaties
GAS	Gediplomeerde in de aanvullende studies van
GGG	Gediplomeerde in de gespecialiseerde studies van
GO	Gemeenschapsonderwijs
GOK	Gesplitste ordonnanceringskredieten
GON	Geïntegreerd onderwijs
HBO	Hoger beroepsonderwijs
KSO	Kunstsecundair onderwijs
NaPCO	Nascholing in het Protestants-Christelijk Onderwijs
NGK	Niet-gesplitste kredieten
OGO	Gesubsidieerd Officieel Onderwijs
OVSG	Onderwijssecretariaat van de Steden en Gemeenten van de Vlaamse Gemeenschap v.z.w.
POVPO	Provinciaal Onderwijs Vlaanderen Pedagogische Ondersteuning
Se-n-Se	Secundair-na-Secundair
TSO	Technisch secundair onderwijs
VDAB	Vlaamse Dienst voor Arbeidsbemiddeling en Beroepsopleiding
VGO	Gesubsidieerd Vrij Onderwijs
VLIR	Vlaamse Interuniversitaire Raad
VONAC	Vlaams Onderwijs Navormingscentrum
VRK	Variabele kredieten
VSKO	Vlaams Secretariaat van het Katholiek Onderwijs

TABELLEN

	Blz.		Blz.
Deel 1. LEERLINGEN		Zittenblijven voor leerlingen die aantikken op een combinatie van leerlingenkenmerken - naar Belg/niet-Belg - gewoon lager onderwijs	81
Hoofdstuk 1 : Algemeen overzicht van de schoolbevolking		Hoofdstuk 3 : Secundair onderwijs	
Onderwijs met volledig leerplan naar soort schoolbestuur	27	3.1. Gewoon secundair onderwijs	
Onderwijs met volledig leerplan naar provincie	28	3.1.1. Algemeen overzicht	
Onderwijs met volledig leerplan naar onderwijsniveau en soort schoolbestuur	30	Schoolbevolking in het gewoon secundair onderwijs	84
Onderwijs met volledig leerplan naar arrondissement	31	Schoolbevolking eerste graad	86
Onderwijs met volledig leerplan naar geboortejaar	33	Schoolbevolking tweede graad	88
Schoolbevolking in het deeltijds secundair onderwijs	36	Schoolbevolking derde graad	90
Schoolbevolking volwassenenonderwijs en deeltijds kunstonderwijs	37	Totale schoolbevolking	92
Huisonderwijs	39	Totale schoolbevolking naar geboortejaar in het gewoon secundair onderwijs	94
Franstalig onderwijs onder de bevoegdheid van het Vlaams Ministerie van Onderwijs en Vorming	40	3.1.2. Schoolbevolking per studierichting	
Geïntegreerd onderwijs	43	Schoolbevolking per leerjaar	98
Hoofdstuk 2 : Basisonderwijs		1ste graad naar soort schoolbestuur	100
2.1. Kleuteronderwijs		Algemeen secundair onderwijs	102
Schoolbevolking kleuteronderwijs	49	Kunstsecundair onderwijs	103
Gewoon kleuteronderwijs : Schoolbevolking per soort schoolbestuur en naar geboortejaar	50	Technisch secundair onderwijs	104
Buitengewoon kleuteronderwijs : Schoolbevolking per soort schoolbestuur en naar geboortejaar	50	Beroepssecundair onderwijs	107
Totaal kleuteronderwijs : Schoolbevolking per soort schoolbestuur en naar geboortejaar	51	Modulair onderwijs naar opleiding	111
Buitengewoon kleuteronderwijs : Schoolbevolking naar type	52	Per studiegebied, onderwijsvorm en soort schoolbestuur	112
2.2. Lager onderwijs		Modulair onderwijs per studiegebied	115
Schoolbevolking lager onderwijs	57	3.1.3. Schoolse vorderingen en zittenblijven in het voltijds gewoon secundair onderwijs	
Gewoon lager onderwijs : Schoolbevolking per soort schoolbestuur en naar geboortejaar	58	Schoolse vorderingen in het voltijds gewoon secundair onderwijs - aantallen	118
Buitengewoon lager onderwijs : Schoolbevolking per soort schoolbestuur en naar geboortejaar	58	Schoolse vorderingen in het voltijds gewoon secundair onderwijs - procentueel	124
Totaal lager onderwijs : Schoolbevolking per soort schoolbestuur en naar geboortejaar	59	Samenvatting schoolse vorderingen in het voltijds gewoon secundair onderwijs per graad en onderwijsvorm - 2de en 3de graad - aantallen	130
Gewoon lager onderwijs : Schoolbevolking per leerjaar en naar geboortejaar	61	Samenvatting schoolse vorderingen in het voltijds gewoon secundair onderwijs per graad en onderwijsvorm - 2de en 3de graad - procentueel	133
Buitengewoon lager onderwijs : Schoolbevolking naar type	62	Zittenblijven in het voltijds gewoon secundair onderwijs per graad, leerjaar en onderwijsvorm	136
2.3. Schoolse vorderingen en zittenblijven in het gewoon lager onderwijs		Samenvatting zittenblijven in de 2de en 3de graad, per graad en onderwijsvorm	142
Schoolse vorderingen in het gewoon lager onderwijs - aantallen	66	3.1.4. Leerlingenkenmerken 2012-2013	
Schoolse vorderingen in het gewoon lager onderwijs - procentueel	68	Aantal aantickers op drie leerlingenkenmerken - voltijds gewoon secundair onderwijs	150
Zittenblijven in het gewoon lager onderwijs	70	Aantal aantickers op drie leerlingenkenmerken - deeltijds beroepssecundair onderwijs	151
2.4. Leerlingenkenmerken 2012-2013		Schoolse vorderingen voor leerlingen die aantikken op een combinatie van leerlingenkenmerken - naar Belg/niet-Belg - voltijds gewoon secundair onderwijs	153
Aantal aantickers op drie leerlingenkenmerken - gewoon kleuteronderwijs	76	Zittenblijven voor leerlingen die aantikken op een combinatie van leerlingenkenmerken - naar geslacht - voltijds gewoon secundair onderwijs	154
Aantal aantickers op drie leerlingenkenmerken - gewoon lager onderwijs	77	Zittenblijven voor leerlingen die aantikken op een combinatie van leerlingenkenmerken - naar Belg/niet-Belg - voltijds gewoon secundair onderwijs	155
Schoolse vorderingen voor leerlingen die aantikken op een combinatie van leerlingenkenmerken - naar geslacht - gewoon lager onderwijs	78	3.2. Deeltijds secundair onderwijs	
Schoolse vorderingen voor leerlingen die aantikken op een combinatie van leerlingenkenmerken - naar Belg/niet-Belg - gewoon lager onderwijs	79	Schoolbevolking deeltijds beroepssecundair onderwijs per provincie, soort schoolbestuur en geboortejaar	159
Zittenblijven voor leerlingen die aantikken op een combinatie van leerlingenkenmerken - naar geslacht - gewoon lager onderwijs	80	Schoolbevolking deeltijds beroepssecundair onderwijs per rubriek en opleiding	160

3.3. Buitengewoon secundair onderwijs

Schoolbevolking buitengewoon secundair onderwijs	165
Schoolbevolking naar opleidingsvorm	166
Schoolbevolking naar opleidingsvorm en per type	168
Schoolbevolking naar geboortejaar	169
Schoolbevolking per type	170
Schoolbevolking per opleiding en soort schoolbestuur - Opleidingsvorm 3 en 4	172
Schoolbevolking per opleiding, fase en soort schoolbestuur - Opleidingsvorm 3 en 4	174

Hoofdstuk 4 : HBO5 verpleegkunde

Schoolbevolking HBO verpleegkunde	180
HBO5 verpleegkunde per geboortejaar	181

Hoofdstuk 5 : Hoger onderwijs

Leidraad naar de tabellen	184
Duiding bij de cijfers	185
Definities	186
Aantal inschrijvingen per soort contract en soort opleiding	188
Aantal inschrijvingen met een diplomacontract	
- per onderwijstaal, soort opleiding en geslacht	191
- per associatie, instelling en geslacht	193
- per studiegebied, soort opleiding, nationaliteit en geslacht	194
- in een lerarenopleiding, per soort opleiding, studiegebied, nationaliteit en geslacht	201
- per geboortejaar, soort opleiding, studiegebied en geslacht	202
- per soort opleiding, studiegebied, nationaliteit en geslacht	208
- per soort opleiding, studiegebied, opleiding, nationaliteit en geslacht	213
- per soort opleiding, instelling, nationaliteit en geslacht	223
- in een voorbereidings- of schakelprogramma, per nationaliteit en geslacht	228
Aantal inschrijvingen met een creditcontract, per nationaliteit en geslacht	229
Aantal inschrijvingen van generatiestudenten	
- per soort opleiding, studiegebied nationaliteit en geslacht	230
- per soort opleiding, instelling, nationaliteit en geslacht	231
- per soort opleiding, studiegebied, opleiding, nationaliteit en geslacht	232
- per soort opleiding, studiegebied, geboortejaar en geslacht	236

Hoofdstuk 6 : Volwassenenonderwijs

Aantal lesuren-cursist	241
------------------------------	-----

6.1. Consortia volwassenenonderwijs

Samenstelling consortia	246
Aantal unieke inschrijvingen in een opleiding per consortium en studiegebied	
- secundair volwassenenonderwijs	249
- hoger beroepsonderwijs van het volwassenenonderwijs en specifieke lerarenopleiding	250
- basiseducatie	251

6.2. Secundair volwassenenonderwijs

Aantal unieke inschrijvingen in een opleiding	
- naar studiegebied, opleiding, stelsel en geslacht	255
- naar studiegebied, stelsel en geslacht	261
Aantal fysieke personen	
- naar studiegebied en geslacht	262
- naar geboortejaar en geslacht	263

6.3. Hoger beroepsonderwijs van het volwassenenonderwijs en specifieke lerarenopleiding

Aantal unieke inschrijvingen in een opleiding	
- naar studiegebied, opleiding, stelsel en geslacht	266
- naar studiegebied, stelsel en geslacht	268
Aantal fysieke personen	
- naar studiegebied en geslacht	269
- naar geboortejaar en geslacht	270

6.4. Basiseducatie

Aantal unieke inschrijvingen in een opleiding	
- naar leergebied, opleiding en geslacht	275
Aantal fysieke personen	
- naar leergebied en geslacht	276
- naar geboortejaar en geslacht	277

Hoofdstuk 7 : Deeltijds kunstonderwijs

Schoolbevolking per provincie en soort schoolbestuur	281
Schoolbevolking per studierichting en graad	282
Schoolbevolking naar leeftijd en geslacht	283
Verdeling leerlingenpopulatie volgens soort instrument	284

Hoofdstuk 8 : Taalonderwijs

Totaal aantal leerlingen die taalonderwijs volgen	289
Aantal leerlingen die Frans volgen	290
Aantal leerlingen die Engels volgen	291
Aantal leerlingen die Duits volgen	292
Aantal leerlingen die Spaans volgen	293

Hoofdstuk 9 : Onderwijs niet-confessionele zedenleer en godsdienst - Basis- en Secundair onderwijs

Gewoon en buitengewoon lager onderwijs	296
Gewoon en buitengewoon secundair onderwijs	296

Hoofdstuk 10 : Leerlingen van vreemde nationaliteit

Aantal vreemde leerlingen t.o.v. de totale schoolbevolking	301
Indeling van het aantal leerlingen van vreemde nationaliteit volgens onderwijsniveau, soort schoolbestuur en naar provincie	302
Aantal vreemde leerlingen per leerjaar in het gewoon lager onderwijs	305
Aantal vreemde leerlingen per leerjaar in het gewoon secundair onderwijs - 1ste graad	306
Aantal vreemde leerlingen per leerjaar en per onderwijsvorm in het gewoon secundair onderwijs - 2de en 3de graad	307

Deel 2 : STUDIEBEWIJZEN UITGEREIKT IN HET SCHOOL- EN ACADEMIEJAAR 2012-2013**Hoofdstuk 1 : Gewoon secundair onderwijs****1.1. Voltijds gewoon secundair onderwijs**

Diploma van secundair onderwijs - 2de leerjaar van de 3de graad per onderwijsvorm en per studierichting	313
Studiegetuigschrift van het 2de leerjaar van de 3de graad	317
Certificaat Se-n-Se in KSO en TSO	319
Studiegetuigschrift van het 3de leerjaar van de 3de graad per onderwijsvorm	322

	Blz.
Diploma van secundair onderwijs - 3de leerjaar van de 3de graad BSO	324
Studiebewijzen van de vierde graad BSO	327
1.1.2. Studiebewijzen naar geboortejaar	
Studiebewijzen per soort schoolbestuur	331
1.2. Deeltijds secundair onderwijs	
Studiebewijzen per soort studiebewijs en soort schoolbestuur ..	334
Studiebewijzen naar geboortejaar	
1.3. Buitengewoon secundair onderwijs	
Getuigschrift van de opleiding (OV3), certificaat, en getuigschrift van alternerende beroepsopleiding per soort schoolbestuur	339
Getuigschrift van de opleiding (OV3), certificaat, en getuigschrift van alternerende beroepsopleiding per fase, soort schoolbestuur en geboortejaar	340
Studiebewijzen per soort studiebewijs en soort schoolbestuur (OV4)	342
Studiebewijzen per soort studiebewijs en geboortejaar (OV4) ...	343
Hoofdstuk 2 : HBO5 verpleegkunde	
Diploma van secundair onderwijs en diploma van gegradueerde in de verpleegkunde	347
Hoofdstuk 3 : Hoger onderwijs	
Aantal diploma's per soort opleiding en studiegebied - basisopleidingen.....	350
Aantal diploma's per soort opleiding en studiegebied - andere opleidingen.....	357
Aantal diploma's per studiegebied, opleiding, geboortejaar en geslacht	360
Aantal diploma's in een lerarenopleiding	383
Hoofdstuk 4 : Volwassenenonderwijs	387
Deel 3. ONDERWIJSINSTELLINGEN	
Kleuter- en lager onderwijs	390
Secundair onderwijs	392
Deeltijds beroepssecundair onderwijs	392
Volwassenenonderwijs en basiseducatie	393
Deeltijds kunstonderwijs	394
Franstalig onderwijs	395
Deel 4 : PERSONEEL	
Hoofdstuk 1 : Algemeen overzicht	
1.1. Budgettaire fulltime-equivalenten en personen	402
1.2. Bestuurspersoneel	413
1.3. Terbeschikkingstelling voorafgaand aan het rustpensioen en terbeschikkingstelling wegens ontstentenis van betrekking	421
Hoofdstuk 2 : Basisonderwijs	
Budgettaire fulltime-equivalenten	436
Personen	438

Hoofdstuk 3 : Secundair onderwijs

Budgettaire fulltime-equivalenten	447
Personen	450

Hoofdstuk 4 : HBO5 verpleegkunde

Budgettaire fulltime-equivalenten	459
Personen	460

Hoofdstuk 5 : Hoger onderwijs

5.1. Hogescholenonderwijs	465
5.2. Universitair onderwijs	471

Hoofdstuk 6 : Volwassenenonderwijs

6.1. Secundair volwassenenonderwijs

Budgettaire fulltime-equivalenten	474
Personen	476

6.2. Hoger beroepsopleiding van het volwassenenonderwijs

Budgettaire fulltime-equivalenten	480
personen	482

6.3. Basiseducatie

Budgettaire fulltime-equivalenten	486
Personen	488

Hoofdstuk 7 : Deeltijds kunstonderwijs

Budgettaire fulltime-equivalenten	492
Personen	494

Hoofdstuk 8 : Niveau-overschrijdende gegevens

Budgettaire fulltime-equivalenten	498
Personen	499

Deel 5 : BUDGET

Verhouding onderwijsbudget t.o.v. budget Vlaamse Gemeenschap en Bruto Regionaal Product	503
Onderwijsbegroting per uitgavencategorie	504
Onderwijsbegroting opgesplitst naar onderwijsniveau en onderwijsnet	506
Totale kost per leerling/student per onderwijsniveau	507

Deel 6 : NIVEAU-OVERSCHRIJDENDE GEGEVENS

Hoofdstuk 1 : Internaten

Aantal internaten + aantal internen per onderwijsniveau, provincie, onderwijsvorm - per net van het internaat	513
Aantal internen per geboortejaar	514
Evolutie aantal internen per onderwijsnet en onderwijsniveau	515
Evolutie aantal internaten	516
Internaten van het Gemeenschapsonderwijs - 'tehuizen voor kinderen wier ouders geen vaste verblijfplaats hebben'	517

Hoofdstuk 2 : Centra voor leerlingenbegeleiding

Aantal centra en personeel	521
----------------------------------	-----

Blz.

Blz.

Hoofdstuk 3 : School- en studietoelagen

School- en studietoelagen per onderwijsniveau	525
School- en studietoelagen per socio-professionele groep - kleuter, lager en secundair onderwijs	526
School- en studietoelagen per socio-professionele groep - HBO5 verpleegkunde, SYNTRA en hoger onderwijs	527

Hoofdstuk 4 : Leerlingenvervoer

Aantal vervoerde leerlingen	531
-----------------------------------	-----

Hoofdstuk 5 : Nascholing

Evolutie budget	535
Verdeling kredieten nascholing	536
Evolutie bedrag per voltijdse organieke betrekking	537

Hoofdstuk 6 : Examencommissie

Resultaten in 2013	
bij de examencommissie voor het basisonderwijs	540
bij de examencommissie secundair onderwijs	541

Hoofdstuk 7 : Agentschap voor infrastructuur in het onderwijs

Bedrag aan machtigingen en aan goedgekeurde subsidies in het kalenderjaar 2013	545
---	-----

Hoofdstuk 8 : NARIC

Aantal aanvragen in 2013 en landen met het grootste aantal aanvragers	549
--	-----

Deel 7 : ANDERE OPLEIDINGSVORMEN**Hoofdstuk 1 : VDAB-opleidingen**

Aantal opleidingen opgesplitst naar activiteit en naar werknemers-werkzoekenden	553
Aantal beëindigde opleidingen (werknemers-werkzoekenden) ...	554
Aantal beëindigde opleidingen per subsector	555

Hoofdstuk 2 : SYNTRA-opleidingen

Leertijd - Cursussen maatschappijgerichte vorming en beroepskennis - Aantal cursussen, lesuren en cursisten	558
Ondernemersopleiding - Cursussen bedrijfsbeheer en beroepskennis -Aantal cursussen, lesuren en cursisten	559
Leerovereenkomsten en -verbintenissen onder toezicht op 31 december 2013	560
Stageovereenkomsten en -verbintenissen onder toezicht op 31 december 2013	561

Deel 8 : INTERNATIONALE VERGELIJKING

Leerlingen en studenten	567
-------------------------------	-----

AFKORTINGEN	568
--------------------------	-----

COLOFON

Samenstelling

Vlaams Ministerie van Onderwijs en Vorming

Coördinatie

Stafdiensten Onderwijs en Vorming
stafdiensten.onderwijs@vlaanderen.be
www.onderwijs.vlaanderen.be/onderwijsstatistieken

Verantwoordelijke uitgever

Micheline Scheys, secretaris-generaal
Departement Onderwijs en Vorming
Koning Albert II-laan 15, 1210 Brussel

Lay-out

Pattyn

Druk

EVM Print

Coverfoto

Thinkstock

Depotnummer

D/2014/3241/361