



Vlaanderen
is onderwijs & vorming

Statistisch jaarboek van het Vlaams onderwijs

Schooljaar 2014-2015

VLAAMS MINISTERIE VAN
ONDERWIJS EN VORMING

**STATISTISCH JAARBOEK
VAN HET VLAAMS ONDERWIJS**

Schooljaar
2014-2015

februari 2016

WOORD VOORAF

Dank zij de inbreng van heel wat medewerkers in de onderwijsinstellingen en in de verschillende entiteiten binnen het beleidsdomein slaagt het beleidsdomein Onderwijs en Vorming erin om een reeks van statistische gegevens over het Vlaams onderwijs te publiceren. Ik wens dan ook alle directies en schoolsecretariaten en de betrokken medewerkers binnen het beleidsdomein te bedanken voor hun inspanningen bij het bezorgen van data en de totstandkoming van het voorliggende statistisch jaarboek.

In de loop van 2016 zal het jaarboek niet alleen meer op papier en in Excel-tabellen online ter beschikking gesteld worden, maar zullen we overstappen naar een interactieve tool. Via deze tool zullen gegevens uit het statistisch jaarboek op een interactieve manier ter beschikking gesteld worden. De gebruiker zal een keuze kunnen maken uit een aantal parameters en filters. Ook het geografisch aggregatieniveau waarop hij/zij deze gegevens wil raadplegen, zal hij/zij zelf kunnen kiezen. In een eerste fase zullen leerlingen- en inschrijvingsgegevens voor het basis- en het secundair onderwijs en voor het hoger onderwijs op die manier aangeboden worden.

Een voorbeeld maakt de voordelen van deze tool wellicht nog duidelijker. Waar gegevens over het aantal leerlingen in een bepaalde gemeente nu enkel raadpleegbaar zijn in een pdf-file, zal men in de interactieve tool via enkele muisklikken zelf de gemeente kunnen selecteren, het antwoord kunnen afstemmen op de vraag en dat exporteren naar een Excel-tabel. Deze gegevens kunnen getoond worden voor een bepaald schooljaar of voor een selectie van schooljaren en de spreiding kan ook weergegeven worden op een landkaart.

In de komende jaren zal deze tool stapsgewijs uitgebouwd worden naar andere gegevens en thema's. Op deze manier zal cijfermatige onderwijsinformatie op een meer flexibele manier aangeboden worden en meer op maat en toegankelijker beschikbaar worden voor alle belanghebbenden en geïnteresseerden.

Micheline Scheys

A handwritten signature in black ink, consisting of several loops and a long tail, representing the name Micheline Scheys.

Secretaris-generaal
Departement Onderwijs en Vorming

HET JAARBOEK ONLINE

U kunt het Statistisch jaarboek vrij raadplegen en downloaden via www.vlaanderen.be/publicaties.

Alle gegevens uit het jaarboek zijn ook beschikbaar op de website van het Vlaams Ministerie van Onderwijs en Vorming: www.onderwijs.vlaanderen.be/onderwijsstatistieken

BESTELINFORMATIE

Het Statistisch jaarboek is te koop bij:

Vlaams Ministerie van Onderwijs en Vorming
Koning Albert II-laan 15
1210 Brussel
Tel: 02 553 66 53
E-mail: onderwijspublicaties@vlaanderen.be
Catalogus: www.vlaanderen.be/publicaties

Via www.vlaanderen.be/publicaties <<http://www.vlaanderen.be/publicaties>> kunt u het jaarboek bestellen. De kostprijs bedraagt 18,60 euro (verzendingskosten inbegrepen). U betaalt via overschrijving of kredietkaart.

BRONVERMELDING

Mits bronvermelding mogen delen uit dit statistisch jaarboek overgenomen en gebruikt worden.

WIJZIGINGEN IN DEZE EDITIE

Een aantal tabellen worden niet meer opgenomen in de gedrukte versie van het Statistisch jaarboek van het Vlaams onderwijs. De volledige datareeks (zoals die in voorgaande jaren beschikbaar was) wordt wel verder aangeboden in Exceltabellen op www.onderwijs.vlaanderen.be/onderwijsstatistieken

Volgende tabellen staan niet meer in het gedrukte jaarboek, maar vindt u wel online:

- Evolutietabellen leerlingen en personeel
- Detailtabellen leerlingenaantallen secundair onderwijs per studierichting en per soort schoolbestuur
- Detailtabellen buitengewoon secundair onderwijs per opleidingsvorm en type
- Detailtabellen inschrijvingen hoger onderwijs per individuele hogeschool/universiteit
- hoger onderwijs per individuele hogeschool/universiteit
- Evolutietabellen personeel
- Detailtabellen personeel naar leeftijdscategorie en soort schoolbestuur

INHOUDSOPGAVE

Inhoudsopgave	6
Structuur en organisatie van het onderwijssysteem	9
Toelichting	18
Deel 1. SCHOOLBEVOLKING	
Hoofdstuk 1 : Algemeen overzicht van de schoolbevolking	27
Hoofdstuk 2 : Basisonderwijs	
2.1. Kleuteronderwijs	49
2.2. Lager onderwijs	57
2.3. Schoolse vorderingen en zittenblijven in het gewoon lager onderwijs	66
2.4. Leerlingenkenmerken 2013-2014	76
Hoofdstuk 3 : Secundair onderwijs	
3.1. Gewoon secundair onderwijs	
3.1.1. Algemeen overzicht	84
3.1.2. Schoolbevolking per studierichting	98
3.1.3. Schoolse vorderingen en zittenblijven in het voltijds gewoon secundair onderwijs	118
3.1.4. Leerlingenkenmerken 2013-2014	150
3.2. Deeltijds secundair onderwijs	159
3.3. Buitengewoon secundair onderwijs	165
Hoofdstuk 4 : HBO5 verpleegkunde	180
Hoofdstuk 5 : Hoger onderwijs	184
Hoofdstuk 6 : Volwassenenonderwijs	
6.1. Secundair volwassenenonderwijs	245
6.2. Hoger beroepsonderwijs van het volwassenenonderwijs en specifieke lerarenopleiding	256
6.3. Basiseducatie	264
Hoofdstuk 7 : Deeltijds kunstonderwijs	271
Hoofdstuk 8 : Taalonderwijs	278
Hoofdstuk 9 : Onderwijs niet-confessionele zedenleer en godsdienst - Basis- en Secundair onderwijs	298
Hoofdstuk 10: Leerlingen van vreemde nationaliteit	303
Deel 2. STUDIEBEWIJZEN UITGEREIKT IN HET SCHOOL- EN ACADEMIEJAAR 2013-2014	
Hoofdstuk 1 : Secundair onderwijs	
1.1. Voltijds gewoon secundair onderwijs	
1.1.1. Studiebewijzen per studierichting	315
1.1.2. Studiebewijzen naar geboortjaar	333
1.2. Deeltijds beroepssecundair onderwijs	336
1.3. Buitengewoon secundair onderwijs	341
Hoofdstuk 2 : HBO5 verpleegkunde	349
Hoofdstuk 3 : Hoger onderwijs	352
Hoofdstuk 4 : Volwassenenonderwijs	391
Deel 3. ONDERWIJSINSTELLINGEN	394
Deel 4. PERSONEEL	
Hoofdstuk 1 : Algemeen overzicht:	
1.1. Budgettaire fulltime-equivalenten en personen	406
1.2. Bestuurspersoneel	417
1.3. Terbeschikkingstelling voorafgaand aan het rustpensioen en terbeschikkingstelling wegens ontstentenis van betrekking	425
Hoofdstuk 2 : Basisonderwijs : Budgettaire fulltime-equivalenten en personen	440

Hoofdstuk 3 : Secundair onderwijs : Budgettaire fulltime-equivalenten en personen	451
Hoofdstuk 4 : HBO5 verpleegkunde : Budgettaire fulltime-equivalenten en personen	463
Hoofdstuk 5 : Hoger onderwijs	
5.1. Hogescholenonderwijs	469
5.2. Universitair onderwijs	474
Hoofdstuk 6 : Volwassenenonderwijs	
6.1. Secundair volwassenenonderwijs : Budgettaire fulltime-equivalenten en personen	478
6.2. Hoger beroepsonderwijs van het volwassenenonderwijs :	
Budgettaire fulltime-equivalenten en personen	484
6.3. Basiseducatie : Budgettaire fulltime-equivalenten en personen	490
Hoofdstuk 7: Deeltijds kunstonderwijs : Budgettaire fulltime-equivalenten en personen	496
Hoofdstuk 8 : Niveauoverschrijdende gegevens : Budgettaire fulltime-equivalenten en personen	502
Deel 5. BUDGET	506
Deel 6. NIVEAUOVERSCHRIJDENDE GEGEVENS	
Hoofdstuk 1 : Internaten	517
Hoofdstuk 2 : Centra voor leerlingenbegeleiding	525
Hoofdstuk 3 : School- en studietoelagen	529
Hoofdstuk 4 : Leerlingenvervoer	533
Hoofdstuk 5 : Nascholing	537
Hoofdstuk 6 : Examencommissie	542
Hoofdstuk 7 : Agentschap voor infrastructuur in het onderwijs	547
Hoofdstuk 8 : NARIC	551
Deel 7. ANDERE OPLEIDINGSVORMEN	
Hoofdstuk 1 : VDAB-opleidingen	555
Hoofdstuk 2 : SYNTRA-opleidingen	560
Deel 8. INTERNATIONALE VERGELIJKING	569
Lijst der afkortingen	570
Lijst der tabellen	571

STRUCTUUR EN ORGANISATIE VAN HET ONDERWIJSSYSTEEM

1. ONDERWIJSNIVEAUS EN -VORMEN

Traditioneel zijn er drie onderwijsniveaus: het basisonderwijs, het secundair onderwijs en het hoger onderwijs. Naast deze onderwijsniveaus is er nog het levenslang leren, dat zich hoofdzakelijk tot volwassenen richt. Sinds september 2009 bestaat er binnen het Vlaams onderwijsbestel ook hoger beroepsonderwijs.

1.1 Het basisonderwijs

1.1.1 Structuur en organisatie

Het basisonderwijs omvat het kleuteronderwijs en het lager onderwijs.

In een basisschool wordt er zowel kleuter- als lager onderwijs gegeven maar in een autonome kleuterschool is dat alleen kleuteronderwijs. In een autonome lagere school wordt enkel lager onderwijs ingericht.

Het kleuter- en lager onderwijs staan structureel los van elkaar. Om toch een vloeiende overgang te realiseren, moeten nieuwe scholen voor gewoon onderwijs vanaf 1 september 2003 zowel kleuter- als lager onderwijs inrichten.

Sinds 1 september 2003 werd ook een nieuwe structuur geïntroduceerd: de **scholengemeenschap**. Deze structuur bestond al langer voor het secundair onderwijs. Een scholengemeenschap is een verzameling van verschillende scholen van eenzelfde onderwijsniveau (basis- of secundair onderwijs) die samenwerken op diverse vlakken (logistiek, studieaanbod, ...). Dat kunnen scholen zijn met eenzelfde of met een verschillend schoolbestuur en ze behoren tot eenzelfde of een verschillend onderwijsnet.

Er is gewoon en buitengewoon basisonderwijs.

Het kleuteronderwijs is toegankelijk voor kinderen van 2,5 tot 6 jaar. In het **gewoon kleuteronderwijs** kunnen kinderen tussen 2,5 en 3 jaar op zeven momenten starten: op de eerste schooldag na elke vakantieperiode en op de eerste schooldag van februari. Vanaf 3 jaar kan een kleuter op elk moment van het schooljaar instappen.

Voor het **buitengewoon kleuteronderwijs** gelden geen instapdagen. Als kinderen op 6 jaar nog niet rijp zijn om naar het eerste leerjaar te gaan, kunnen ze een jaar langer in de kleuterklas blijven. Dit is zo voor het gewoon kleuteronderwijs. In het buitengewoon kleuteronderwijs kan de overstap naar het lager onderwijs twee jaar uitgesteld worden.

Sinds het schooljaar 2014-2015 gelden nieuwe toelatingsvoorwaarden voor het gewoon lager onderwijs voor leerlingen die op zes jaar, of vervroegd op vijf jaar wensen in te stappen.

De klassenraad van de school voor lager onderwijs beslist voortaan over de toelating tot het gewoon lager onderwijs van **alle** vijfjarigen, alsook over de toelating van de zesjarigen die het jaar ervoor onvoldoende (d.i. minder dan 220 halve dagen) aanwezig waren in het Nederlandstalig erkend kleuteronderwijs.

De taalproef voor onvoldoend aanwezige kleuters vervalt zowel voor de vijf- als voor de zesjarigen.

Het **gewoon lager onderwijs** is bedoeld voor kinderen van 6 tot 12 jaar en omvat meestal zes aaneensluitende leerjaren. Een kind start meestal met het lager onderwijs wanneer het 6 jaar en dus leerplichtig is. Dit is ook de leeftijd waarop de weinige kinderen die geen kleuteronderwijs volgden, (gewoonlijk) instappen in de lagere school. Een kind brengt minimaal vier en maximaal acht jaar in het gewoon lager onderwijs door.

Het **buitengewoon basisonderwijs** is bedoeld voor kinderen die tijdelijk of permanent specifieke hulp nodig hebben. Dit kan omwille van een lichamelijke of mentale handicap, omwille van ernstige gedrags- of emotionele problemen of omwille van ernstige leerstoornissen.

Er zijn acht types in het buitengewoon basisonderwijs, aangepast aan de opvoedings- en onderwijsbehoeften van een bepaalde groep kinderen:

- type 1: kinderen met een lichte mentale handicap
- type 2: kinderen met een matige of ernstige mentale handicap
- type 3: kinderen met ernstige emotionele problemen en/of gedragsproblemen
- type 4: kinderen met een fysieke handicap
- type 5: kinderen die in een ziekenhuis opgenomen zijn of op medische gronden in een preventorium verblijven
- type 6: kinderen met een visuele handicap
- type 7: kinderen met een auditieve handicap
- type 8: kinderen met ernstige leerstoornissen

Een school voor buitengewoon basisonderwijs kan één of meer types organiseren. Type 1 en type 8 worden niet ingericht in het buitengewoon kleuteronderwijs.

Door het decreet van 21 maart 2014 betreffende maatregelen voor leerlingen met specifieke onderwijsbehoeften ('M-decreet') werden er aanpassingen doorgevoerd aan de structuur van het buitengewoon onderwijs. Deze aanpassingen zijn van kracht vanaf 1 september 2015. De belangrijkste wijzigingen zijn het nieuwe type basisaanbod dat geleidelijk de types 1 en 8 zal vervangen en het nieuwe type 9 bedoeld voor leerlingen met een autismespectrumstoornis zonder verstandelijke beperking. Voor de andere types werden wetenschappelijke criteria opgenomen in het decreet. Het buitengewoon lager onderwijs duurt zeven jaar. De normale overgang naar het secundair onderwijs is in het buitengewoon lager onderwijs dus voorzien op 13 jaar, maar een kind kan maximaal negen jaar in het buitengewoon lager onderwijs doorbrengen. Kinderen die 15 jaar worden vóór 1 januari van het lopende schooljaar kunnen geen lager onderwijs meer volgen.

Het **geïntegreerd basisonderwijs** (GON) is een samenwerking tussen gewoon en buitengewoon onderwijs. Kinderen met een handicap volgen de lessen of activiteiten in een school voor gewoon onderwijs en krijgen hierbij hulp vanuit het buitengewoon onderwijs. Dit kan tijdelijk of permanent zijn voor een gedeelte van de lessen of voor alle lessen. GON is net zoals de initiatieven van zorgverbreding en speciale onderwijsleermiddelen bedoeld om zoveel mogelijk leerlingen de kans te geven gewoon onderwijs te volgen.

1.1.2 Inhoud

Het **kleuteronderwijs** is niet verplicht, maar wordt in Vlaanderen door bijna alle kinderen gevolgd. In het kleuteronderwijs werkt men aan de veelzijdige vorming van de kinderen en stimuleert men hun ontwikkeling zowel op cognitief als motorisch en affectief vlak.

Het aanbod in een school voor gewoon kleuteronderwijs omvat ten minste en waar mogelijk in samenhang, de volgende leergebieden:

- lichamelijke opvoeding
- muzische vorming
- Nederlands
- wereldoriëntatie
- wiskundige initiatie

Voor elk leergebied zijn er sinds 1 september 1998 ontwikkelingsdoelen voor het gewoon kleuteronderwijs van kracht. De ontwikkelingsdoelen beschrijven wat kleuters in de school leren.

Het gewoon **lager onderwijs** bouwt verder op het aanbod van het kleuteronderwijs en werkt rond dezelfde leergebieden, opnieuw in samenhang waar mogelijk. 'Wiskundige oriëntatie' is er wel vervangen door 'wiskunde' en vanaf het vijfde leerjaar is ook 'Frans' als tweede taal verplicht. In het gewoon lager onderwijs is er aandacht voor leergebiedoverschrijdende thema's zoals 'leren leren', 'sociale vaardigheden' en 'ICT'. Sinds 1 september 1998 zijn de eindtermen voor het gewoon lager onderwijs van kracht. Dat zijn minimumdoelen die de overheid noodzakelijk en bereikbaar acht voor de kinderen van de lagere school.

Voor het **buitengewoon basisonderwijs** gelden ontwikkelingsdoelen. Momenteel zijn er reeds ontwikkelingsdoelen uitgewerkt voor type 1, 2, 7 en 8.

Aan het einde van het basisonderwijs krijgen de leerlingen die de doelen van het leerplan bereikt hebben een getuigschrift basisonderwijs. Ook in het buitengewoon basisonderwijs kunnen kinderen in bepaalde gevallen een getuigschrift behalen dat dezelfde waarde heeft als dat van het gewoon basisonderwijs.

1.2 Het secundair onderwijs

De meeste jongeren starten het secundair onderwijs op 12 jaar (maar vroeger of later instappen is ook mogelijk). Voor het voltijds gewoon secundair onderwijs is de maximumleeftijd 25 jaar (er zijn wel uitzonderingen voorzien voor een aantal leerjaren en studierichtingen).

Het voltijds secundair onderwijs is sinds 1989 volgens de eenheidsstructuur georganiseerd. De eenheidsstructuur omvat graden, onderwijsvormen, studiegebieden en studierichtingen. De eerste en tweede graad omvat 2 leerjaren, de derde graad kan 3 leerjaren omvatten. Leerlingen maken pas in de tweede graad een studiekeuze zodat ze eerst met zoveel mogelijk vakken kennismaken.

Het grootste deel van de lessen in de **eerste graad** is basisvorming. De basisvorming verschilt per leerjaar. In het eerste leerjaar A bestaat de basisvorming uit:

- Nederlands
- Frans en eventueel Engels
- wiskunde
- geschiedenis
- aardrijkskunde
- artistieke opvoeding of plastische opvoeding en/of muzikale opvoeding
- natuurwetenschappen
- techniek
- lichamelijke opvoeding
- godsdienst of zedenleer of cultuurbeschouwing of eigen cultuur en religie

Vanaf de **tweede graad** onderscheiden we vier verschillende onderwijsvormen:

- Het **algemeen secundair onderwijs** (ASO) legt de nadruk op een ruime algemene vorming. Er wordt niet voorbereid op een specifiek beroep. Het ASO legt vooral een stevige basis voor het volgen van hoger onderwijs en de meesten kiezen er dan ook voor om verder te studeren na het ASO.
- In het **technisch secundair onderwijs** (TSO) gaat de aandacht vooral naar algemene en technisch-theoretische vakken. Na het TSO kan de jongere een beroep uitoefenen of overstappen naar het hoger onderwijs. Bij deze opleiding horen ook praktijklessen en stage.
- Het **kunstsecundair onderwijs** (KSO) koppelt een algemene, ruime vorming aan een actieve kunstbeoefening. Na het KSO kan de jongere een beroep uitoefenen of overstappen naar het hoger onderwijs.
- Het **beroepssecundair onderwijs** (BSO) is een praktijkgerichte onderwijsvorm waarin de jongere naast algemene vorming vooral een specifiek beroep aanleert. Ook hier maakt stage een belangrijk onderdeel uit van de opleiding.

De leerling kiest binnen één van deze onderwijsvormen voor een bepaalde studierichting. Een aantal studierichtingen start pas in de derde graad.

In de tweede en de **derde graad** is er een gemeenschappelijk (basisvorming) en een optioneel deel. In het optionele gedeelte wordt de basisvorming aangevuld met een brede waaier van studiemogelijkheden. In de derde graad kan de specifieke vorming nog verfijnd worden met het oog op de uiteindelijke beroepskeuze of de eventuele studieplannen in het hoger onderwijs. In de derde leerjaren van de derde graad algemeen, technisch en kunstsecundair onderwijs, wordt, in tegenstelling tot in het derde leerjaar van de derde graad beroepssecundair onderwijs, geen basisvorming opgelegd, vermits de leerling hier in principe al houder is van het diploma secundair onderwijs.

Een leerling behaalt het **diploma secundair onderwijs** na het met vrucht beëindigen van zes jaar ASO, TSO of KSO of zeven jaar BSO. Met een diploma secundair onderwijs op zak heeft de jongere onbeperkte toegang tot het hoger onderwijs. De school, noch de onderwijsvorm of de studierichting spelen hier een rol. Uitzonderingen zijn de studierichtingen arts en tandarts waarvoor de jongere een toelatingsexamen moet afleggen en het hoger kunstsonderwijs waar hij/zij artistieke toelatingsproeven moet afleggen.

De opleidingen in het derde leerjaar van de derde graad TSO en KSO worden sinds 2009-2010 ondergebracht in het **secundair-na-secundair**, afgekort Se-n-Se. In deze arbeidsmarktgerichte opleidingen kunnen leerlingen zich specialiseren gedurende 1 tot 3 semesters. Momenteel hebben alle opleidingen een duur van 2 semesters. De Se-n-Se opleidingen worden georganiseerd door scholen secundair onderwijs. Wie een opleiding afwerkt, behaalt een certificaat.

In het schooljaar 2000-2001 werd gestart met een experiment **modulair onderwijs**. In het modulair onderwijs bestaan geen graden of leerjaren, maar wel studiegebieden. Voor elk studiegebied is een opleidingsstructuur uitgetekend bestaande uit afzonderlijke leerstofpakketten, modules genoemd. Ook wordt er gewerkt op grond van vakkenintegratie. Modules en opleidingen leiden tot aparte (deel)certificaten. Onder bepaalde voorwaarden worden ook in het modulair onderwijs dezelfde studiebewijzen als in het lineair systeem uitgereikt.

Sommige jongeren zijn belemmerd in hun fysieke, psychologische, sociale of intellectuele ontwikkeling door een handicap of door leer- of opvoedingsmoeilijkheden. Ze hebben tijdelijk of permanent speciale hulp en aangepast onderwijs nodig. Daarvoor kunnen ze terecht in het **buitengewoon onderwijs**. Het buitengewoon onderwijs voorziet een pedagogisch en didactisch aanbod op maat van de leerling. Een leerling kan vanaf 13 jaar (of soms eerder) naar het buitengewoon secundair onderwijs. De maximumleeftijd is 21 jaar (maar de klassenraad kan een verlenging toestaan in sommige situaties). De leerjaren in het buitengewoon secundair onderwijs (BuSO) komen zelden overeen met de leerjaren in het gewoon secundair onderwijs. Een leerling gaat pas over naar een volgende 'leerfase' als hij daar klaar voor is. De onderwijstypes van het buitengewoon basisonderwijs gelden ook voor het secundair onderwijs. Uitzondering is type 8 dat niet op secundair niveau georganiseerd wordt. In het buitengewoon secundair onderwijs worden opleidingsvormen georganiseerd volgens het type en volgens de mogelijkheden van de leerling:

- **Opleidingsvorm 1** geeft een sociale vorming met het oog op de integratie in een beschermd leefmilieu.
- **Opleidingsvorm 2** geeft een algemene en sociale vorming en een arbeidstraining met het oog op integratie in een beschermd leef- en werkmilieu.
- **Opleidingsvorm 3** geeft een algemene sociale en beroepsvorming met het oog op integratie in een gewoon leef- en werkmilieu.
- **Opleidingsvorm 4** geeft een voorbereiding op een studie in het hoger onderwijs en op integratie in het actieve leven.

Binnen iedere opleidingsvorm is de organisatie en het aanbod aangepast aan de specifieke onderwijs- en opvoedingsbehoeften van elke leerling afzonderlijk.

Het **geïntegreerd secundair onderwijs (GON)** is, net zoals in het basisonderwijs, een samenwerking tussen het gewoon en buitengewoon onderwijs. Kinderen met een handicap kunnen zo de lessen of activiteiten volgen in een school voor gewoon onderwijs. Ze krijgen daarbij hulp van deskundigen uit het buitengewoon onderwijs. Dit kan tijdelijk of permanent zijn voor een gedeelte van de lessen of voor alle lessen.

Vanaf 15 of 16 jaar kan de leerling overstappen naar het **stelsel van leren en werken**. Alle jongeren in het deeltijds onderwijs moeten minimum 28 uren per week leren en werken. Deeltijds leren en werken wordt op twee manieren ingericht:

- in een centrum voor deeltijds onderwijs (CDO)
- in een Syntra (de leertijd)

In een **CDO** volgen de leerlingen 15 uren les per week. Ze vullen dit aan met een werkervaring die aansluit bij de opleiding. Leerlingen die niet klaar zijn om te werken in het reguliere economische circuit, kunnen de overige 13 uur invullen met een voortraject of brugproject bij een erkende promotor of een persoonlijk ontwikkelingstraject in een Centrum voor Deeltijdse Vorming (CDV). In de leertijd kunnen leerlingen een leerovereenkomst afsluiten die voorziet in vier dagen praktijkopleiding bij een kleine of middelgrote onderneming (KMO) of zelfstandige en in één dag theoretische vorming per week in een Syntra vormingscentrum.

Via deze onderwijsvormen kunnen jongeren een getuigschrift van de tweede graad, de derde graad of een diploma van het secundair onderwijs behalen. Deze getuigschriften zijn gelijkwaardig met de studiebekrachtiging die wordt uitgereikt aan het einde van het voltijds beroepssecundair onderwijs.

1.3 Hoger onderwijs

Het hoger onderwijs omvat opleidingen die leiden tot de graad van bachelor en de graad van master, de opleidingen van het hoger beroepsonderwijs die leiden tot een diploma van gegradueerde, en de specifieke lerarenopleidingen

die leiden tot een diploma van leraar. Het hoger onderwijs omvat ook opleidingen die kunnen afgesloten worden met een postgraduaatgetuigschrift. De universiteiten en hogescholen organiseren in het kader van permanente vorming opleidingstrajecten met het oog op de bij- en nascholing. Bovendien wordt in het hoger onderwijs ook de graad van doctor verleend. Binnen het volwassenenonderwijs (zie 1.4.2.) worden ook specifieke lerarenopleidingen georganiseerd die leiden tot een diploma van leraar.

1.3.1 Hoger beroepsonderwijs

Op 1 september 2009 werd het **hoger beroepsonderwijs** (HBO5) ingevoerd in het Vlaams onderwijsbestel. HBO5 behoort tot het niveau hoger onderwijs. De opleidingen zijn beroepsgericht en situeren zich tussen het secundair onderwijs en de professionele bacheloropleidingen. De opleidingen HBO5 worden vanaf 1 september 2014 ingericht door een samenwerkingsverband bestaande uit een hogeschool, één of meerdere centra voor volwassenenonderwijs en/of één of meerdere scholen voor voltijds secundair onderwijs (voor de HBO5-opleiding verpleegkunde).

Hoger beroepsonderwijs van het volwassenenonderwijs

Om als cursist toegelaten te worden tot een opleiding van het hoger beroepsonderwijs in een centrum voor volwassenenonderwijs, moet de cursist voldaan hebben aan de deeltijdse leerplicht. Daarenboven moet de cursist beschikken over één van de vereiste studiebewijzen.

Het centrubestuur kan in zijn centrumreglement afwijkende toelatingsvoorwaarden opnemen. Deze afwijkende toelatingsvoorwaarden kunnen enkel rekening houden met humanitaire redenen, medische, psychische of sociale redenen of het algemene niveau van de cursist, getoetst met een door het centrubestuur georganiseerde toelatingsproef.

Het hoger beroepsonderwijs wordt hoofdzakelijk modulair georganiseerd. De leerstof wordt onderverdeeld in een aantal modules. Het centrum is vrij om een module over een gedeelte van het jaar of over een heel jaar te spreiden. De modules kunnen dus op verschillende ogenblikken van het jaar starten en de cursist kan zelf het studiepakket samenstellen en de duur van de studie bepalen.

De modules kunnen georganiseerd worden in contactonderwijs of in gecombineerd onderwijs. Bij contactonderwijs worden alle lessen in het centrum gegeven. Bij gecombineerd onderwijs wordt een deel van de module in de klas gegeven en een deel van de module kan zelfstandig verwerkt worden, thuis of in een open leercentrum. In het hoger beroepsonderwijs worden ook nog lineaire opleidingen georganiseerd met één of meerdere leerjaren.

De opleidingen van het hoger beroepsonderwijs worden ingedeeld in volgende studiegebieden:

- industriële wetenschappen en technologie
- handelswetenschappen en bedrijfskunde
- gezondheidszorg
- sociaal-agogisch werk
- biotechniek

De opleidingen van het hoger beroepsonderwijs leiden tot de graad van gegradueerde.

HBO5 verpleegkunde

In de HBO5-opleiding verpleegkunde gelden als toelatingsvoorwaarden voor cursisten het voldaan hebben aan de leerplicht en het bezit van één van de vereiste studiebewijzen:

In het schoolreglement van de betrokken school kunnen afwijkende toelatingsvoorwaarden tot de HBO5-opleiding verpleegkunde worden opgenomen. De afwijkende toelatingsvoorwaarden kunnen enkel rekening houden met humanitaire redenen, medische, psychische of sociale redenen of het algemene niveau van de cursist, getoetst met een toelatingsproef.

De driejarige opleiding HBO5 verpleegkunde (= 6 semesters) wordt modulair ingericht en leidt tot het diploma van gegradueerde in de verpleegkunde.

De gegevens van HBO5 verpleegkunde vindt u in Deel I, Hoofdstuk 4 van dit jaarboek. Die van het hoger beroepsonderwijs van het volwassenenonderwijs kan u vinden in Hoofdstuk 6.2 Hoger beroepsonderwijs van het volwassenenonderwijs.

1.3.2 Hogescholen / Universiteiten

De hogescholen en universiteiten organiseren opleidingen die leiden tot de graad van bachelor en de graad van master, en specifieke lerarenopleidingen die leiden tot een diploma van leraar. De hogescholen en universiteiten organiseren ook opleidingen die kunnen afgesloten worden met een postgraduaatgetuigschrift, en in het kader van permanente vorming opleidingstrajecten met het oog op bij- en nascholing. Bovendien wordt in het hoger onderwijs ook de graad van doctor verleend.

Sinds het academiejaar 2013-2014 is het hoger onderwijs in Vlaanderen grondig hervormd. De hogescholen hebben hun academische bachelor- en masteropleidingen, met uitzondering van de kunstopleidingen en de academische opleidingen van Hogere Zeevaartschool, overgedragen aan de universiteiten.

Hogescholen bieden professioneel gerichte bacheloropleidingen aan en binnen het kader van een "School of Arts" ook nog academische kunstopleidingen (in de studiegebieden Audiovisuele en beeldende kunst, en Muziek en podiumkunsten). Een School of Arts is een afzonderlijke structuur binnen een hogeschool of over verschillende hogescholen heen met een grote mate van autonomie. De universiteiten zijn vertegenwoordigd in het bestuur van de Schools of Arts. De Hogere Zeevaartschool blijft binnen het studiegebied Nautische wetenschappen zowel professionele als academische opleidingen aanbieden.

Universiteiten bieden academisch gerichte opleidingen aan.

Bacheloropleidingen zijn in Vlaanderen dus ofwel professioneel gericht ofwel academisch gericht.

Professioneel gerichte bacheloropleidingen zijn in de eerste plaats gericht op de beroepspraktijk en hebben tot doel de studenten te brengen tot een niveau van algemene en specifieke kennis en van competenties nodig voor de zelfstandige uitoefening van een beroep of groep van beroepen. Zo bieden ze een directe uitstroommogelijkheid naar de arbeidsmarkt. Deze opleidingen alsook de bachelor-na-bacheloropleidingen worden enkel binnen de hogescholen ingericht.

Academisch gerichte bacheloropleidingen leggen de nadruk op een brede academische vorming of vorming in de kunsten. Ze zijn gebaseerd op wetenschappelijk onderzoek en hebben als doelstelling doorstroming naar een masteropleiding of uitstroming naar de arbeidsmarkt.

Masteropleidingen leggen de nadruk op gevorderde wetenschappelijke of artistieke kennis en competenties die nodig zijn voor de zelfstandige beoefening van wetenschap of kunst, of voor de uitoefening van een beroep. Ze worden afgesloten met een masterproef.

Bacheloropleidingen sluiten aan bij het secundair onderwijs of volgen op een andere bacheloropleiding (bachelor-na-bachelor). Masteropleidingen sluiten aan bij een (academische) bacheloropleiding of volgen op een andere masteropleiding (master-na-master). Masteropleidingen kunnen ook toegankelijk zijn voor professioneel gerichte bachelors na het succesvol afronden van een schakelprogramma.

Bacheloropleidingen hebben een studieomvang van minstens 180 studiepunten. Bachelor-na-bachelor-opleidingen hebben een omvang van minstens 60 studiepunten. Masteropleidingen hebben een studieomvang van minstens 60 studiepunten.

Voor de inschrijving voor een bacheloropleiding geldt als algemene toelatingsvoorwaarde het bezit van

- een diploma van secundair onderwijs
- een diploma van het hoger onderwijs van het korte type met volledig leerplan
- een diploma van het hoger onderwijs voor sociale promotie met uitzondering van het Getuigschrift Pedagogische Bekwaamheid
- een diploma of certificaat uitgereikt in het kader van het hoger beroepsonderwijs
- een studiebewijs dat krachtens een wettelijke norm, een Europese richtlijn of een internationale overeenkomst als gelijkwaardig met 1 van de voorgaande diploma's wordt erkend.

Onverminderd de algemene toelatingsvoorwaarden wordt niemand toegelaten tot de bacheloropleidingen van de studiegebieden Audiovisuele en beeldende kunst en Muziek en podiumkunsten zonder geslaagd te zijn voor een artistieke toelatingsproef eigen aan deze opleidingen.

Voor de inschrijving in een bacheloropleiding in de studiegebieden Geneeskunde en Tandheelkunde geldt als bijkomende toelatingsvoorwaarde dat men moet slagen voor een toelatingsexamen.

Decretaal is vastgelegd dat de hogescholen en de universiteiten associaties vormen. Een associatie is een vzw waaraan hogescholen en universiteiten, sinds de herstructurering van het hoger onderwijs, bepaalde beslissingsbevoegdheden kunnen overdragen. Een associatie bestaat uit enerzijds één universiteit, die de bevoegdheid heeft tot het autonoom aanbieden van zowel bachelor- als masteropleidingen, en anderzijds ten minste één hogeschool. Geen enkele universiteit of hogeschool kan deel uitmaken van meer dan één associatie.

De studieprogramma's en de curricula in het hoger onderwijs zijn flexibel. Naast voltijds studeren, kunnen studenten ook kiezen voor deeltijdse studietrajecten. Studenten kunnen kiezen voor modeltrajecten en meer geïndividualiseerde trajecten. Geïndividualiseerde trajecten zijn op maat van de individuele student. Voor studenten wordt het op die manier mogelijk een deel van de studies op eigen tempo te doorlopen.

De studieprogramma's worden niet in studiejaar georganiseerd maar in opleidingsonderdelen van ten minste 3 studiepunten. Een studiepunt komt overeen met ten minste 25 en ten hoogste 30 uren voorgeschreven onderwijs-, leer- en evaluatieactiviteiten, waarmee de studieomvang van elke opleiding of elk opleidingsonderdeel wordt uitgedrukt.

1.4 Levenslang leren

1.4.1 Deeltijds kunstonderwijs (DKO)

Het deeltijds kunstonderwijs is aanvullend onderwijs en richt zich zowel tot kinderen, jongeren als volwassenen. Deelnemers schrijven zich op vrijwillige basis in en betalen hiervoor inschrijvingsgeld. Het DKO beoogt de kunstzinnige vorming van kinderen en volwassenen. Het draagt op die manier bij tot hun persoonlijkheidsvorming. Leerlingen maken kennis met kunst in al zijn uitingsvormen. Ze leren om deze kritisch te benaderen en te beleven en ze kunnen deze kunstvormen ook zélf beoefenen. Dit gebeurt individueel of in groep (bv. in een orkest, een dansgroep of een toneelgezelschap). Het deeltijds kunstonderwijs bereidt sommige jongeren grondig voor op een professionele artistieke loopbaan in het hoger kunstonderwijs en de overgrote meerderheid op kunstbeoefening in de vrije tijd. Bovendien bevordert het de kwaliteit van het sociaal-cultureel leven in Vlaanderen.

In het deeltijds kunstonderwijs zijn er vier verschillende studierichtingen:

- beeldende kunst
- muziek
- woordkunst
- dans

Elke studierichting heeft een eigen structuur met graden en opties die wettelijk vastgelegd zijn.

Kinderen kunnen vanaf 6 jaar starten in de studierichting dans en beeldende kunst. Voor de studierichtingen muziek en woordkunst is de beginleeftijd 8 jaar.

Elke studierichting bestaat uit verschillende graden: een lagere graad, een middelbare graad en een hogere graad. Enkel in de studierichting beeldende kunst bestaat ook nog een specialisatiegraad. Bij het succesvol beëindigen van elke graad ontvangt de leerling een eindattest of getuigschrift dat aangeeft welk niveau hij bereikt heeft.

1.4.2 Volwassenenonderwijs

1.4.2.1 Structuur en organisatie

Het volwassenenonderwijs staat los van de initiële onderwijsloopbaan. Cursisten kunnen er een erkend diploma, getuigschrift of certificaat behalen. Volwassenen van minimum 18 jaar, en jongeren die aan de voltijdse leerplicht voldaan hebben, mogen zich inschrijven. Naargelang de gekozen opleiding kunnen er ook specifieke toelatingsvoorwaarden zijn.

Het volwassenenonderwijs is ingedeeld in:

- de basiseducatie;
- het secundair volwassenenonderwijs;
- het hoger beroepsonderwijs;
- de specifieke lerarenopleiding.

De basiseducatie situeert zich op het niveau van het lager onderwijs en de eerste graad van het voltijds secundair onderwijs, met uitzondering van de leergebieden alfabetisering Nederlands tweede taal, Nederlands tweede taal en talen die gerangschikt worden volgens het Europees referentiekader voor moderne vreemde talen.

Het **secundair volwassenenonderwijs** situeert zich op het niveau van de tweede en de derde graad van het voltijds secundair onderwijs, met uitzondering van de studiegebieden Nederlands tweede taal, talen richtgraad 1 en 2 en talen richtgraad 3 en 4 die gerangschikt worden volgens het Europees referentiekader voor moderne vreemde talen.

Het **hoger beroepsonderwijs** omvat beroepsgerichte opleidingen op niveau 5 van de Vlaamse kwalificatiestructuur. Voor meer informatie: zie deel 1.3.1 van deze tekst.

De **specifieke lerarenopleiding** neemt binnen het onderwijsveld een eigen plaats in en is niet gekoppeld aan een onderwijsniveau.

De **centra voor basiseducatie** zijn pluralistische centra, opgericht onder de vorm van een vzw. De algemene vergadering bestaat voor minstens een kwart uit vertegenwoordigers van gemeenten, provincies, intergemeentelijke samenwerkingsverbanden, OCMW's of districten. Elk centrum voor basiseducatie fungeert in een decretaal omschreven werkingsgebied. Dit geeft een totaal van 13 centra.

De centra voor volwassenenonderwijs zijn opgericht als vrij centrum of als officieel centrum. In de referentieperiode die in dit jaarboek opgenomen is, zijn er 107 centra voor volwassenenonderwijs. Ze bieden secundair volwassenenonderwijs en/of hoger beroepsonderwijs en/of specifieke lerarenopleidingen aan. Eén centrum voor volwassenenonderwijs organiseert ook de taalexamencommissies voor onderwijzend personeel.

De **huizen van het Nederlands** bieden zelf geen volwassenenonderwijs aan maar werken nauw samen met actoren uit het volwassenenonderwijs.

Er zijn acht huizen van het Nederlands: één voor elke Vlaamse provincie en telkens één voor de steden Antwerpen, Brussel en Gent die anderstalige volwassenen als doelgroep hebben. Ze staan in voor de organisatie en coördinatie van de intake, testing en doorverwijzing van kandidaat-cursisten en cursisten NT2. Hiervoor brengen zij het aanbod NT2 in hun werkingsgebied in kaart en onderzoeken ze de noden van anderstaligen op zoek naar een opleiding NT2.

1.4.2.2 Aanbod

Het volwassenenonderwijs wordt **modulair** georganiseerd. De leerstof wordt onderverdeeld in een aantal modules. Het centrum is vrij om een module over een gedeelte van het jaar of over een heel jaar te spreiden. De modules kunnen dus op verschillende ogenblikken van het jaar starten en de cursist kan zelf het studiepakket samenstellen en de duur van de studie bepalen.

De modules kunnen georganiseerd worden in **contactonderwijs** of in **gecombineerd onderwijs**. Bij contactonderwijs worden alle lessen in het centrum gegeven. Bij gecombineerd onderwijs wordt een deel van de module in de klas gegeven en een deel van de module kan zelfstandig verwerkt worden, thuis of in een open leercentrum. In het hoger beroepsonderwijs worden ook nog **lineaire opleidingen** georganiseerd met één of meerdere leerjaren.

De opleidingen van de basiseducatie worden ingedeeld in volgende leergebieden:

- alfabetisering Nederlands tweede taal
- Nederlands tweede taal (NT2)
- Nederlands
- wiskunde
- maatschappijoriëntatie
- informatie- en communicatietechnologie (ICT)
- opstap talen Engels en Frans

De opleidingen van het **secundair volwassenenonderwijs** worden georganiseerd op het niveau van het voltijds secundair onderwijs, uitgezonderd de eerste graad, en zijn ingedeeld in volgende studiegebieden:

- algemene vorming
- auto
- bijzondere educatieve noden
- boekbinden
- bibliotheek-, archief- en documentatiekunde (experimenteel)
- bouw
- chemie
- decoratieve technieken
- diamantbewerking
- grafische technieken
- handel
- hout
- huishoudelijk onderwijs
- informatie- en communicatietechnologie (ICT)
- juwelen
- kant
- koeling en warmte
- land- en tuinbouw
- lederbewerking
- lichaamsverzorging
- maritieme opleidingen
- mechanica-elektriciteit
- mode
- muziekinstrumentenbouw
- Nederlands tweede taal (NT2)
- personenzorg
- smeden
- talen richtgraad 1 en 2
- talen richtgraad 3 en 4
- textiel
- toerisme
- voeding

Binnen het studiegebied ‘algemene vorming’ worden ook de opleidingen van het vroegere ‘tweedekansonderwijs’ aangeboden. Met deze opleidingen, al dan niet in combinatie met een bepaalde beroepsopleiding, kunnen volwassenen nog een diploma secundair onderwijs behalen. De centra voor volwassenenonderwijs richten zelf de examens in en reiken het diploma secundair onderwijs uit.

2. ORGANISATIE VAN HET ONDERWIJSSYSTEEM

2.1. Leerplicht voor alle kinderen van zes tot achttien jaar

In de Belgische grondwet staat dat elk kind recht heeft op onderwijs. Om dit leerrecht te garanderen, is er **leerplicht**. De leerplicht begint op 1 september van het jaar waarin een kind zes jaar wordt. Een leerling is voltijds leerplichtig tot vijftien of zestien jaar. Nadien geldt enkel nog de deeltijdse leerplicht. De meeste jongeren blijven echter voltijds secundair onderwijs volgen.

De leerplicht eindigt op de achttiende verjaardag of op 30 juni van het kalenderjaar waarin de jongere achttien wordt. Voor jongeren die vóór hun achttiende het diploma secundair onderwijs behalen, stopt de leerplicht op dat ogenblik. Alle scholen zijn in principe gemengd want een school mag geen leerlingen weigeren op basis van geslacht.

De leerplicht geldt voor alle kinderen die in België verblijven. Ook kinderen met een vreemde nationaliteit zijn leerplichtig. Vanaf de zestigste dag na hun registratie in de gemeente moeten zij ingeschreven zijn in een school en regelmatig de lessen volgen. Scholen mogen leerlingen zonder verblijfsvergunning niet weigeren. Leerlingen die met succes een opleiding voltooien, krijgen een studiebewijs.

De leerplicht is in België niet gelijk aan schoolplicht. Kinderen moeten niet noodzakelijk naar school om te leren. Ouders kunnen kiezen voor **huisonderwijs** en moeten dit meedelen aan het Vlaams Ministerie van Onderwijs en Vorming. De overheid controleert namelijk of alle leerplichtige leerlingen effectief leren. Als dit niet zo is, kan een rechtbank ouders hiervoor straffen. In de praktijk kiezen weinig ouders voor huisonderwijs.

Om een helder kader te schetsen en de kwaliteit van het huisonderwijs te waarborgen is voor het schooljaar 2013-2014 de regelgeving aangepast op het vlak van terminologie, instapdatum, controle op het huisonderwijs en kwaliteitscontrole via de Vlaamse examencommissie.

De kwaliteit van het huisonderwijs wordt getoetst via een kwaliteitscontrole door de onderwijsinspectie. Sindsdien is er ook een verplichte deelname aan de examens van de Vlaamse examencommissie. Leerlingen die tweemaal niet slagen, moeten verplicht instappen in het regulier onderwijs.

Als specifieke maatregel voor zieke leerlingen kan tijdelijk of zelfs permanent onderwijs aan huis worden voorzien. Voor permanent onderwijs aan huis moet de provinciale **Commissie van Advies voor het Buitengewoon Onderwijs** (CABO) toelating geven. Het CABO kan ook beslissen tot vrijstelling van de leerplicht. Dit gebeurt enkel als het kind zo'n ernstige fysieke en/of psychische handicap heeft dat het onmogelijk onderwijs kan volgen.

2.2. Vrijheid van onderwijs

Vrijheid van onderwijs is een grondwettelijk recht in België. Elke natuurlijke persoon of rechtspersoon mag onderwijs organiseren en kan daarvoor scholen oprichten. De overheid mag niet preventief optreden tegen de oprichting van vrije scholen. Nog volgens de grondwet is de overheid verplicht neutraal onderwijs in te richten.

Het schoolbestuur is een sleutelbegrip voor de organisatie van het Vlaams onderwijs. Het schoolbestuur is verantwoordelijk voor één of meerdere scholen en is vergelijkbaar met een raad van bestuur in een bedrijf. Het schoolbestuur neemt de vorm aan van een overheid, een natuurlijke persoon of een rechtspersoon/rechtspersonen. De schoolbesturen beschikken over een ruime autonomie. Ze kiezen vrij hun onderwijsmethoden en kunnen hun onderwijs op een bepaalde levensbeschouwing of pedagogische opvatting baseren. Ze mogen ook hun eigen leerplannen en lesroosters vastleggen en stellen zelf hun personeel aan. Maar voor erkenning of financiering door de overheid is die autonomie niet onbegrensd. Er bestaan namelijk een hele reeks erkennings- en financieringsvoorwaarden waaronder: het bereiken van de eindtermen, het moeten beschikken over genoeg didactisch materiaal en over bewoonbare gebouwen die moeten voldoen aan bepaalde veiligheidsvoorschriften en hygiënenormen,

De grondwet waarborgt ook de keuzevrijheid van de ouders. Ouders en kinderen moeten over een school naar keuze kunnen beschikken op een redelijke afstand van de woonplaats.

Er zijn drie onderwijsnetten:

- Het **GO! onderwijs** van de Vlaamse Gemeenschap is het officieel onderwijs dat door de openbare instelling 'het GO! onderwijs van de Vlaamse Gemeenschap' georganiseerd wordt in opdracht van de Vlaamse Gemeenschap. Het GO! is door de grondwet verplicht tot neutraliteit. De religieuze, filosofische of ideologische overtuiging van de ouders en de leerlingen moet gerespecteerd worden.
- Het **officieel gesubsidieerd onderwijs** (OGO) omvat het gemeentelijk onderwijs (georganiseerd door de gemeentebesturen) en het provinciaal onderwijs (georganiseerd door de provinciebesturen). De schoolbesturen van dit onderwijs zijn verenigd in twee koepels: het Onderwijssecretariaat van de Steden en Gemeenten van de Vlaamse Gemeenschap (OVSG) en het Provinciaal Onderwijs Vlaanderen (POV).
- Het **vrij gesubsidieerd onderwijs** (VGO) wordt door een privépersoon of privé-organisatie ingericht. Het schoolbestuur is vaak een vereniging zonder winstoogmerk (vzw). Het vrij onderwijs bestaat hoofdzakelijk uit katholieke scholen. Zij zijn verenigd in de koepel Vlaams Secretariaat van het Katholiek Onderwijs (VSKO). Er zijn ook protestantse, joodse, orthodoxe, islamitische, ... scholen. Naast de confessionele scholen bestaan er scholen die niet aan een godsdienst gebonden zijn. Voorbeelden zijn de methodescholen (op basis van de inzichten van Freinet, Montessori of Steiner) die specifieke pedagogische methodes toepassen.

Binnen een onderwijsnet kunnen schoolbesturen aansluiten bij een representatieve vereniging van schoolbesturen, ook **koepel** genoemd. Een koepel vertegenwoordigt het schoolbestuur ten aanzien van de overheid, maar doet ook aan dienstverlening voor de scholen, door bijvoorbeeld leerplannen en lesroosters op te stellen.

Een klein aantal scholen in Vlaanderen is niet erkend door de overheid. Dit zijn de **privéscholen**. Zij ontvangen geen geld van de overheid.

Het onderwijs dat voor en door de overheid wordt georganiseerd (het GO! en het gemeentelijk en provinciaal onderwijs), wordt **officieel onderwijs** genoemd. Erkend onderwijs uit privé-initiatief heet **vrij onderwijs**.

2.3 Centra voor leerlingenbegeleiding

Elke school in Vlaanderen werkt samen met een Centrum voor Leerlingenbegeleiding (CLB). Het CLB is een dienst die door de overheid gefinancierd wordt indien het CLB behoort tot het GO! onderwijs van de Vlaamse Gemeenschap. De overheid subsidieert de CLB's die behoren tot het gesubsidieerd vrij onderwijs en het gesubsidieerd officieel onderwijs. In Vlaanderen zijn er 72 centra, die elk tot één van de drie onderwijsnetten behoren. Een CLB kan netoverschrijdend werken en kan dus ook scholen begeleiden die tot een ander onderwijsnet behoren.

Het CLB begeleidt leerlingen in hun ontwikkeling tot zelfstandige volwassenen en volgt systematisch of vraaggestuurd de gezondheid en het welbevinden van leerlingen op. Ouders, leraren, directies en ook de kinderen of jongeren zelf kunnen er terecht voor informatie, hulp en begeleiding. In een CLB werken verschillende vakmensen samen: artsen, verpleegkundigen, maatschappelijk werkers, psychologen, pedagogen.

Samen met de school zorgt dat team ervoor dat elk kind en jongere op school zijn kennis, talenten en vaardigheden zo goed mogelijk kan ontwikkelen.

Het CLB behandelt alle gegevens vertrouwelijk en werkt onafhankelijk van de school.

Het Centrum voor Leerlingenbegeleiding (CLB) is werkzaam op vier begeleidingsdomeinen:

- leren en studeren
- onderwijsloopbaan
- psychisch en sociaal functioneren
- preventieve gezondheidszorg

Op die vier begeleidingsdomeinen heeft het CLB:

- een leerlinggebonden aanbod
- een aanbod van schoolondersteuning

Het **leerlinggebonden aanbod** gaat over de vraaggestuurde werking naar leerlingen toe (op vraag van de leerling, de ouders of de school) en de verplichte begeleiding naar leerlingen toe (bij spijbelen en bij sommige medische onderzoeken).

In het leerlinggebonden aanbod speelt de school voornamelijk de rol van 'aanmelder'. Zij kan aan het CLB signaleren dat zij zich zorgen maakt om een leerling en vragen aan het CLB om een begeleiding op te starten. Het CLB zal dan wel altijd eerst de toestemming vragen aan de ouders (voor een leerling jonger dan 12 jaar) of aan de leerling zelf (voor een leerling van 12 jaar of ouder die bekwaam is om zelf te beslissen) om een begeleiding op te starten.

Begeleiding door een CLB kan niet verplicht worden, behalve in 2 situaties:

- bij spijbelen (verplichte inschakeling van het CLB vanaf 10 halve dagen problematische afwezigheid)
- bij sommige medische onderzoeken

Het CLB heeft een schoolondersteunend aanbod op de vier domeinen. Dit aanbod heeft als doel de interne leerlingenbegeleiding van de school te versterken, bijvoorbeeld door de deskundigheid van leerkrachten op het vlak van signaaldetectie te verhogen.

De minimale schoolondersteuning die het CLB aanbiedt, bestaat uit:

- informatieverstrekking: in het kader van het verstrekken van informatie over het onderwijsaanbod en de aansluiting op de arbeidsmarkt, zet het CLB, samen met de school, allerlei acties rond het maken van een studie- en beroepskeuze op touw, waarin zij actief participeert.
- de functie van het CLB als draaischijf tussen de school als organisatie en de netwerkpartners van het CLB, veelal diensten en voorzieningen van welzijn in functie van gespecialiseerde hulp.
- participatie in overleg georganiseerd door de school met betrekking tot leerlingbegeleiding.
- participatie in schoolprojecten die in het teken staan van het beleid rond prioritaire doelgroepen. Dit zijn groepen van leerlingen die als gevolg van hun sociale achtergrond of leefsituatie leerbedreigd zijn.

Ook op het vlak van de preventieve gezondheidszorg kan het CLB schoolondersteunend werken, bijvoorbeeld wanneer er preventiecampagnes opgezet worden door de school of wanneer er maatregelen genomen moeten worden bij bepaalde besmettelijke ziektes.

De artsen en paramedisch werkers (verpleegsters of verplegers) van de CLB's voeren bij de leerlingen van hun scholen gratis een aantal medische onderzoeken uit, de zogenaamde consulten.

Door deze onderzoeken kan het CLB een aantal 'stoornissen' op tijd ontdekken. Op die manier:

- kan de basis worden gelegd voor overleg in het multidisciplinaire team;
- kan gepast onderwijs worden voorzien als dat nodig zou zijn (zo kan een leerling waarvan gebleken is dat die niet goed hoort, bijvoorbeeld een plaats vooraan in de klas krijgen);
- kan tijdig worden doorverwezen voor behandeling. Een CLB mag zelf immers geen medische behandeling (therapie) verzorgen. Daarvoor moet je je steeds tot je huisarts of eventueel een specialist richten. Die zorgt er dan voor dat de medische problemen aangepakt worden.

De Vlaamse overheid voert vaccinatiecampagnes om een aantal besmettelijke ziekten in Vlaanderen onder controle te houden of zelfs uit te roeien. De CLB's spelen daarin een voortrekkersrol. Ze onderzoeken normaal gezien immers heel de Vlaamse schoolgaande jeugd. Een CLB is dus een prima plaats om:

- de vaccinatiestatus van de begeleide leerlingen te bewaken: welke inentingen hebben ze reeds gehad, welke ontbreken nog?
- leerlingen die nog bepaalde vaccinaties nodig hebben gratis in te enten tegen bepaalde ziekten.

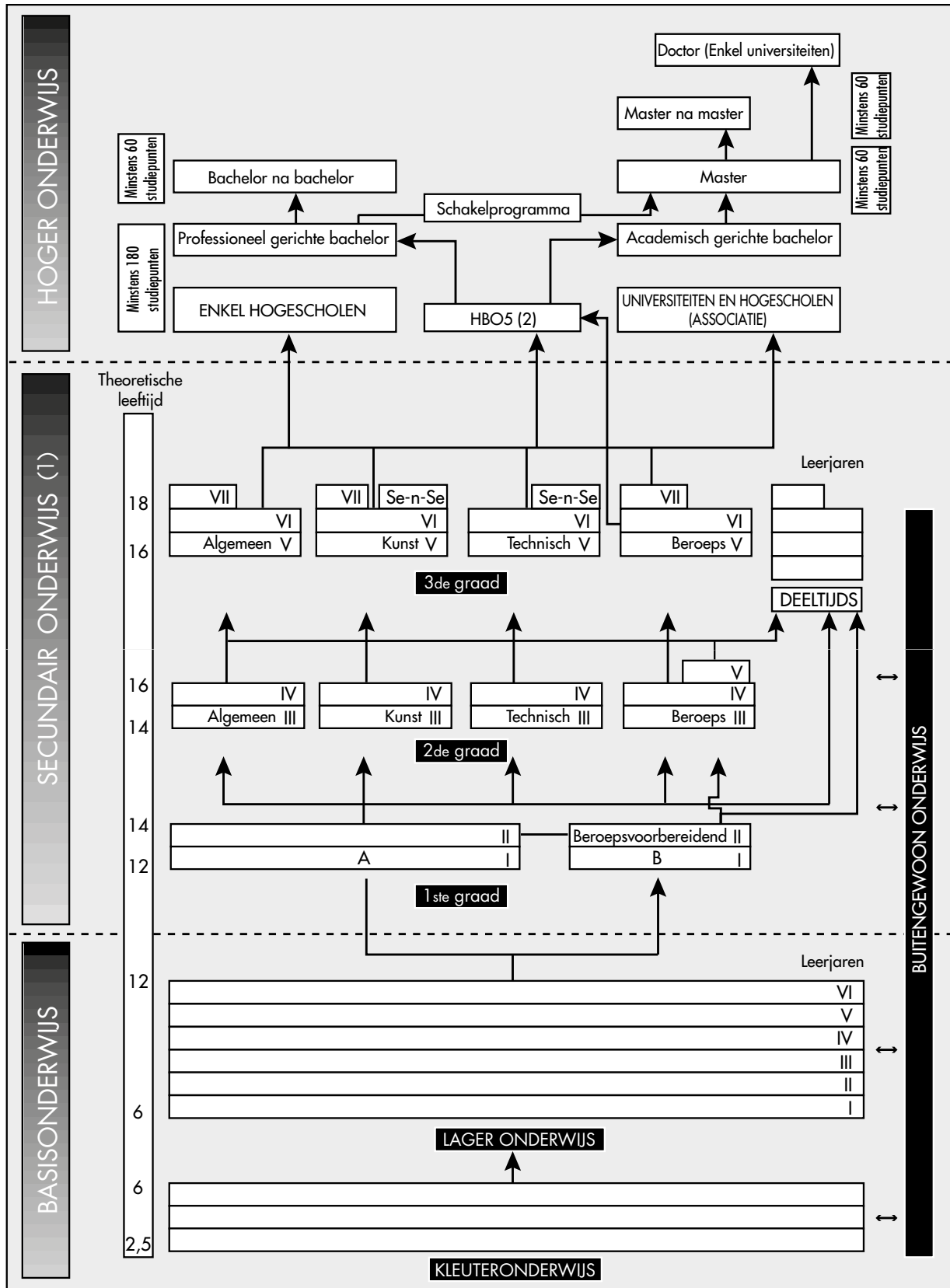
In geval van **besmettelijke ziekten** bij leerlingen of onderwijspersoneel moet het CLB maatregelen nemen die de verdere verspreiding van die ziekten helpen voorkomen, de zogenaamde **profylactische maatregelen**.

Die maatregelen zijn een gezamenlijke verantwoordelijkheid van school en CLB: beide partijen moeten immers samenwerken om de verspreiding van besmettelijke ziekten te voorkomen.

Het is de taak van elke leerkracht om aan signaaldetectie te doen en gepast met deze signalen om te gaan. Vaak kan de school binnen het kader van haar leerlingbegeleiding zelf rond deze signalen werken. Leerkrachten zijn echter geen hulpverleners. Een school kan twijfelen en zich afvragen of er niet meer begeleiding nodig is dan zij zelf kan garanderen. In zo'n geval richt de school zich het best tot het CLB.

Het CLB doet, in samenspraak met de school, aan vraagverheldering en bekijkt of er eventueel moet doorverwezen worden naar meer professionele hulp. Het CLB krijgt immers vanuit het decreet CLB de belangrijke rol van **draaischijf tussen onderwijs, welzijns- en gezondheidssector**. CLB's vormen in het verlengde daarvan een netwerk met de diensten uit hun regio die hulp aan jongeren kunnen bieden.

STRUCTUUR VAN HET VLAAMS ONDERWIJS SCHOOL- EN ACADEMIEJAAR 2014-2015



- (1) Het modulair onderwijs wordt niet in graden en leerjaren ingedeeld en is bijgevolg niet in het schema opgenomen.
- (2) De opleidingen hoger beroepsonderwijs (HBO5) kunnen ingericht worden door de centra voor volwassenenonderwijs maar ook door de hogescholen. HBO5 verpleegkunde wordt georganiseerd door instellingen van het voltijds secundair onderwijs. Het HBO5 behoort tot het hoger onderwijs.

TOELICHTING

1.1. Algemeen

De leerlingenaantallen die in dit statistisch jaarboek vermeld worden, hebben betrekking op alle ingeschreven leerlingen op 1 februari 2015 (m.a.w. inclusief vrije leerlingen, correct ingeschreven niet-regelmatige leerlingen,...). In het hoger onderwijs worden, tenzij anders vermeld, het aantal actieve inschrijvingen in een diplomacontract op 30 september 2015 weergegeven. Eén student kan meerdere inschrijvingen hebben in het hoger onderwijs.

In het volwassenenonderwijs wordt het aantal inschrijvingen in opleidingen gestart binnen de referteperiode 1/4/2014-31/3/2015 geteld. In het deeltijds kunstonderwijs wordt het aantal inschrijvingen van financierbare leerlingen op 1 februari 2015 geteld. Dit aantal ligt hoger dan het aantal fysieke personen omdat een leerling voor meerdere studierichtingen ingeschreven kan zijn.

1.2. Buitengewoon onderwijs

De leerlingen in het buitengewoon onderwijs van het type 5 worden niet in de tabellen opgenomen. Deze leerlingen volgen, omwille van een langdurige ziekte, tijdelijk les in het buitengewoon onderwijs. Om dubbeltellingen te vermijden (leerlingen in een type 5-school mogen ook ingeschreven blijven in hun oorspronkelijke school), worden deze leerlingen niet in het cijfermateriaal van het buitengewoon onderwijs meegeteld.

De registratie op 1 februari geeft slechts een momentopname weer van het aantal leerlingen in het buitengewoon onderwijs van het type 5. Het leerlingenaantal fluctueert gedurende het hele jaar. Daarom is het meer aangewezen om voor het buitengewoon onderwijs van het type 5 de gemiddelde aanwezigheid op jaarbasis weer te geven. Deze wordt berekend voor de periode tussen 1 februari 2014 en 31 januari 2015 en wordt in voetnoot onder de tabellen van het buitengewoon onderwijs vermeld.

In de tabellen met het aantal scholen buitengewoon onderwijs worden de scholen die buitengewoon onderwijs van het type 5 aanbieden niet opgenomen. Naar analogie met de tabellen over het aantal leerlingen, wordt het aantal type 5-scholen in voetnoot vermeld.

1.3. Kleuteronderwijs

Na acht opeenvolgende jaren met een toename van het aantal leerlingen in het kleuteronderwijs, is er in 2014-2015 een daling van de leerlingpopulatie. Ten opzichte van het schooljaar 2013-2014 daalt het aantal kleuters met -786 of -0,29%. Deze daling is grotendeels terug te vinden in het gewoon kleuteronderwijs (-744 kleuters). In het buitengewoon kleuteronderwijs is er een daling met -42 (-2,06%).

	Gewoon kleuteronderwijs		Buitengewoon kleuteronderwijs		Totaal kleuteronderwijs	
01-02 t.o.v. 00-01	-1.063	of -0,44%	-15	of -0,88%	-1.078	of -0,45%
02-03 t.o.v. 01-02	-1.401	of -0,59%	+40	of +2,37%	-1.361	of -0,57%
03-04 t.o.v. 02-03	-1.466	of -0,62%	-6	of -0,35%	-1.472	of -0,62%
04-05 t.o.v. 03-04	-1.779	of -0,76%	+71	of +4,13%	-1.708	of -0,72%
05-06 t.o.v. 04-05	-463	of -0,20%	+30	of +1,68%	-433	of -0,18%
06-07 t.o.v. 05-06	+635	of +0,27%	+86	of +4,72%	+721	of +0,31%
07-08 t.o.v. 06-07	+4.186	of +1,79%	+43	of +2,25%	+4.229	of +1,80%
08-09 t.o.v. 07-08	+5.952	of +2,51%	+27	of +1,38%	+5.979	of +2,50%
09-10 t.o.v. 08-09	+6.909	of +2,84%	-15	of -0,76%	+6.894	of +2,81%
10-11 t.o.v. 09-10	+7.033	of +2,81%	+13	of +0,82%	+7.046	of +2,79%
11-12 t.o.v. 10-11	+5.179	of +2,01%	+11	of +0,56%	+5.190	of +2,00%
12-13 t.o.v. 11-12	+3.350	of +1,28%	+37	of +1,86%	+3.387	of +1,28%
13-14 t.o.v. 12-13	+3.244	of +1,22%	+19	of +0,94%	+3.263	of +1,22%
14-15 t.o.v. 13-14	-744	of -0,28%	-42	of -2,06%	-786	of -0,29%

1.4. Lager onderwijs

In het lager onderwijs is er vanaf het schooljaar 2010-2011 een steeds grotere toename van het leerlingenaantal. In het schooljaar 2014-2015 was er een stijging met 11.368 (+2,84%) leerlingen in het gewoon lager onderwijs. In het buitengewoon lager onderwijs zien we dat de lichte daling van de voorbije twee jaar zich versterkt doorzet. In 2014-2015 was er een daling met -824 (-2,91%) leerlingen.

	Gewoon lager onderwijs			Buitengewoon lager onderwijs			Totaal lager onderwijs		
01-02 t.o.v. 00-01	-1.797	of	-0,44%	+582	of	+2,22%	-1.215	of	-0,28%
02-03 t.o.v. 01-02	-3.218	of	-0,79%	+107	of	+0,44%	-3.111	of	-0,72%
03-04 t.o.v. 02-03	-4.693	of	-1,16%	+51	of	+0,19%	-4.642	of	-1,08%
04-05 t.o.v. 03-04	-5.705	of	-1,43%	-184	of	-0,68%	-5.889	of	-1,38%
05-06 t.o.v. 04-05	-4.937	of	-1,25%	-15	of	-0,06%	-4.952	of	-1,18%
06-07 t.o.v. 05-06	-1.816	of	-0,47%	+41	of	+0,15%	-1.775	of	-0,43%
07-08 t.o.v. 06-07	-2.600	of	-0,67%	+346	of	+1,29%	-2.254	of	-0,54%
08-09 t.o.v. 07-08	-2.675	of	-0,70%	+403	of	+1,48%	-2.272	of	-0,55%
09-10 t.o.v. 08-09	-1.685	of	-0,44%	+162	of	+0,59%	-1.523	of	-0,37%
10-11 t.o.v. 09-10	+1.786	of	+0,47%	+520	of	+1,88%	+2.306	of	+0,57%
11-12 t.o.v. 10-11	+4.713	of	+1,23%	+341	of	+1,21%	+5.054	of	+1,23%
12-13 t.o.v. 11-12	+5.655	of	+1,46%	-85	of	-0,30%	+5.570	of	+1,34%
13-14 t.o.v. 12-13	+7.378	of	+1,88%	-174	of	-0,61%	+7.204	of	+1,71%
14-15 t.o.v. 13-14	+11.368	of	+2,84%	-824	of	-2,91%	+10.544	of	+2,46%

1.5. Secundair onderwijs met volledig leerplan

In het voltijds gewoon secundair onderwijs nemen we vanaf het schooljaar 2006-2007 tot heden een dalende trend waar. In het schooljaar 2014-2015 daalde de populatie met -622 (-0,15%).

In het buitengewoon secundair onderwijs is het aantal leerlingen sinds 2001-2002 continu gestegen. In 2014-2015 bedraagt de toename +166 (+0,81%) leerlingen.

	Voltijds gewoon secundair onderwijs			Buitengewoon secundair onderwijs			Totaal secundair onderwijs		
01-02 t.o.v. 00-01	+736	of	+0,18%	+321	of	+2,04%	+1.057	of	+0,25%
02-03 t.o.v. 01-02	+5.300	of	+1,28%	+318	of	+1,98%	+5.618	of	+1,31%
03-04 t.o.v. 02-03	+8.543	of	+2,04%	+390	of	+2,38%	+8.933	of	+2,05%
04-05 t.o.v. 03-04	+7.126	of	+1,67%	+601	of	+3,58%	+7.727	of	+1,74%
05-06 t.o.v. 04-05	+4.502	of	+1,03%	+408	of	+2,35%	+4.910	of	+1,09%
06-07 t.o.v. 05-06	-212	of	-0,05%	+388	of	+2,18%	+176	of	+0,04%
07-08 t.o.v. 06-07	-1.023	of	-0,23%	+74	of	+0,41%	-949	of	-0,21%
08-09 t.o.v. 07-08	-2.169	of	-0,49%	+285	of	+1,56%	-1.884	of	-0,41%
09-10 t.o.v. 08-09	-6.401	of	-1,47%	+467	of	+2,52%	-5.934	of	-1,31%
10-11 t.o.v. 09-10	-4.925	of	-1,15%	+472	of	+2,48%	-4.453	of	-0,99%
11-12 t.o.v. 10-11	-4.135	of	-0,97%	+348	of	+1,79%	-3.787	of	-0,85%
12-13 t.o.v. 11-12	-1.868	of	-0,44%	+342	of	+1,72%	-1.526	of	-0,35%
13-14 t.o.v. 12-13	-1.348	of	-0,32%	+318	of	+1,58%	-1.030	of	-0,23%
14-15 t.o.v. 13-14	-622	of	-0,15%	+166	of	+0,81%	-456	of	-0,10%

Tijdens het schooljaar 2014-2015 telde het onthaalonderwijs voor anderstalige nieuwkomers 2.508 leerlingen.

Op 1 september 2009 werd het hoger beroepsonderwijs (HBO5) ingevoerd in het Vlaams onderwijsbestel. De opleiding verpleegkunde die vroeger behoorde tot de vierde graad van het beroepssecundair onderwijs, ging vanaf die datum over naar het hoger beroepsonderwijs (HBO5 verpleegkunde). Het hoger beroepsonderwijs behoort tot het niveau hoger onderwijs. Dit verklaart de opvallende daling in de cijfers van het gewoon secundair onderwijs in het schooljaar 2009-2010. Op 1 februari 2015 werden er 7.402 cursisten geteld in HBO5 verpleegkunde.

1.6. Hoger onderwijs

Sinds het academiejaar 2008-2009 worden de data van het hoger onderwijs geregistreerd in de Databank Hoger Onderwijs (DHO). Deze databank is er gekomen naar aanleiding van het Financieringsdecreet. In DHO worden de data verzameld per inschrijving, terwijl dit voordien per student gebeurde. In dit jaarboek worden de cijfers dan ook per inschrijving weergegeven. Eén student kan meerdere inschrijvingen hebben in het hoger onderwijs. Het aantal inschrijvingen is dus niet gelijk aan het aantal studenten. In de tabellen hieronder wordt wel per student gerapporteerd om de vergelijking met vroegere academiejaren mogelijk te maken.

In het hoger onderwijs kunnen studenten zich gedurende het volledige academiejaar in- en uitschrijven. De cijfers van 30 september, na afloop van het academiejaar, geven een realistisch beeld van de studentenpopulatie. In deze editie zijn de inschrijvingen opgenomen die nog actief waren op 30 september 2015. Inschrijvingen waarvoor werd uitgeschreven vóór deze datum, worden niet vermeld in de tabellen (behalve op de pagina's 190, 193 en 231: daar worden de uitschrijvingen éénmalig vermeld).

In het academiejaar 2013-2014 is het hoger onderwijs in Vlaanderen grondig hervormd. De hogescholen hebben hun academische bachelor- en masteropleidingen, met uitzondering van de kunstopleidingen en de academische opleidingen van Hogere Zeevaartschool, overgedragen aan de universiteiten. Dit verklaart de sprong in de datareeksen die hieronder weergegeven worden.

In het academiejaar 2014-2015 steeg de totale studentenpopulatie in de basisopleidingen met +1,52% ten opzichte van het academiejaar 2013-2014.

Hoger onderwijs

01-02 t.o.v. 00-01	+656	of	+0,42%
02-03 t.o.v. 01-02	+468	of	+0,30%
03-04 t.o.v. 02-03	+517	of	+0,33%
04-05 t.o.v. 03-04	1.173	of	+0,75%
05-06 t.o.v. 04-05	+3.349	of	+2,12%
06-07 t.o.v. 05-06	+1.804	of	+1,12%
07-08 t.o.v. 06-07	+5.203	of	+3,19%
08-09 t.o.v. 07-08	+7.230	of	+4,29%
09-10 t.o.v. 08-09	+10.068	of	+5,73%
10-11 t.o.v. 09-10	+9;812	of	+5,28%
11-12 t.o.v. 10-11	+6.835	of	+3,49%
12-13 t.o.v. 11-12	+5.098	of	+2,52%
13-14 t.o.v. 12-13	+4.233	of	+2,04%
14-15 t.o.v. 13-14	+3.226	of	+1,52%

Hogescholenonderwijs

01-02 t.o.v. 00-01	+81	of	+0,08%
02-03 t.o.v. 01-02	+322	of	+0,32%
03-04 t.o.v. 02-03	+517	of	+0,52%
04-05 t.o.v. 03-04	+1.007	of	+1,01%
05-06 t.o.v. 04-05	+1.182	of	+1,17%
06-07 t.o.v. 05-06	+110	of	+0,11%
07-08 t.o.v. 06-07	+1.697	of	+1,66%
08-09 t.o.v. 07-08	+3.158	of	+3,03%
09-10 t.o.v. 08-09	+6.556	of	+6,11%
10-11 t.o.v. 09-10	+6.665	of	+5,84%
11-12 t.o.v. 10-11	+4.747	of	+3,93%
12-13 t.o.v. 11-12	+3.554	of	+2,83%
13-14 t.o.v. 12-13	-18.370	of	-14,22%
14-15 t.o.v. 13-14	+2.918	of	+2,63%

Universitair onderwijs

01-02 t.o.v. 00-01	+575	of	+1,02%
02-03 t.o.v. 01-02	+146	of	+0,26%
03-04 t.o.v. 02-03	0	of	0,00%
04-05 t.o.v. 03-04	+166	of	+0,29%
05-06 t.o.v. 04-05	+2.167	of	+3,80%
06-07 t.o.v. 05-06	+1.694	of	+2,86%
07-08 t.o.v. 06-07	+3.506	of	+5,76%
08-09 t.o.v. 07-08	+4.229	of	+6,57%
09-10 t.o.v. 08-09	+3.555	of	+5,18%
10-11 t.o.v. 09-10	+2.708	of	+3,74%
11-12 t.o.v. 10-11	+2.072	of	+2,76%
12-13 t.o.v. 11-12	+1.582	of	+2,05%
13-14 t.o.v. 12-13	+22.607	of	+28,72%
14-15 t.o.v. 13-14	+36	of	+0,04%

Vanaf 2008-2009 is in de tabellen hierboven de som van de aangroei van de studentenpopulatie aan de hogescholen en de universiteiten niet gelijk aan de totale aangroei in het hoger onderwijs. Een student die zowel aan een hogeschool als een universiteit ingeschreven is, wordt zowel bij de hogescholen als bij de universiteiten geteld, terwijl het slechts om één student gaat.

1.7. Volwassenenonderwijs en basiseducatie

Door de invoering van het Decreet Volwassenenonderwijs werd de structuur van het volwassenenonderwijs grondig gewijzigd. Vergelijkingen met voorgaande gegevens waren niet meer mogelijk. Daarom kan slechts voor enkele referentieperiodes een evolutie weergegeven worden.

Het secundair volwassenenonderwijs kende tijdens de referentieperiodes 2009-2010 t.e.m. 2012-2013 een stijging van het aantal cursisten, maar die groei werd steeds kleiner. In 2013-2014 was er een daling van het aantal cursisten maar in 2014-2015 was er weer een lichte toename. Bij het hoger beroepsonderwijs van het volwassenenonderwijs zien we een wisselend beeld: soms is er een stijging, soms is er een daling van het aantal cursisten, maar over het algemeen blijven de schommelingen beperkt. Voor de specifieke lerarenopleiding van het volwassenenonderwijs zien we jaar na jaar een bescheiden toename van het aantal cursisten. In 2014-2015 was er evenwel een kleine daling.

Volwassenenonderwijs

Secundair volwassenenonderwijs

1/4/2010 - 31/3/2011 t.o.v. 1/4/2009 - 31/3/2010	+10.664	of	+3,51%
1/4/2011 - 31/3/2012 t.o.v. 1/4/2010 - 31/3/2011	+8.168	of	+2,60%
1/4/2012 - 31/3/2013 t.o.v. 1/4/2011 - 31/3/2012	+5.343	of	+1,66%
1/4/2013 - 31/3/2014 t.o.v. 1/4/2012 - 31/3/2013	-3.184	of	-0,97%
1/4/2014 - 31/3/2015 t.o.v. 1/4/2013 - 31/3/2014	+978	of	+0,30%

Hoger beroepsonderwijs van het volwassenenonderwijs

1/4/2010 - 31/3/2011 t.o.v. 1/4/2009 - 31/3/2010	-438	of	-2,41%
1/4/2011 - 31/3/2012 t.o.v. 1/4/2010 - 31/3/2011	+478	of	+2,69%
1/4/2012 - 31/3/2013 t.o.v. 1/4/2011 - 31/3/2012	-322	of	-1,77%
1/4/2013 - 31/3/2014 t.o.v. 1/4/2012 - 31/3/2013	+76	of	+0,42%
1/4/2014 - 31/3/2015 t.o.v. 1/4/2013 - 31/3/2014	-127	of	-0,71%

Specifieke lerarenopleiding van het volwassenenonderwijs

1/4/2010 - 31/3/2011 t.o.v. 1/4/2009 - 31/3/2010	+783	of	+9,42%
1/4/2011 - 31/3/2012 t.o.v. 1/4/2010 - 31/3/2011	+102	of	+1,12%
1/4/2012 - 31/3/2013 t.o.v. 1/4/2011 - 31/3/2012	+106	of	+1,15%
1/4/2013 - 31/3/2014 t.o.v. 1/4/2012 - 31/3/2013	+120	of	+1,29%
1/4/2014 - 31/3/2015 t.o.v. 1/4/2013 - 31/3/2014	-70	of	-0,74%

Basiseducatie

In de referentieperiode 1/4/2014-31/3/2015 was er opnieuw een forse toename van het aantal cursisten in de basiseducatie: +4.648 of +9,71%.

Basiseducatie

1/4/2011 - 31/3/2012 t.o.v. 1/4/2010 - 31/3/2011	-626	of	-1,36%
1/4/2012 - 31/3/2013 t.o.v. 1/4/2011 - 31/3/2012	+497	of	+1,10%
1/4/2013 - 31/3/2014 t.o.v. 1/4/2012 - 31/3/2013	+2.081	of	+4,55%
1/4/2014 - 31/3/2015 t.o.v. 1/4/2013 - 31/3/2014	+4.648	of	+9,71%

1.8. Deeltijds kunstonderwijs

In het deeltijds kunstonderwijs was er, met uitzondering van het schooljaar 2008-2009, in alle beschouwde schooljaren een toename van het aantal financierbare leerlingen. In 2014-2015 was er een stijging met +553 of +0,32%.

01-02 t.o.v. 00-01	+4.658	of	+3,30%
02-03 t.o.v. 01-02	+4.113	of	+2,82%
03-04 t.o.v. 02-03	+3.830	of	+2,56%
04-05 t.o.v. 03-04	+4.161	of	+2,71%
05-06 t.o.v. 04-05	+4.411	of	+2,80%
06-07 t.o.v. 05-06	+3.034	of	+1,87%
07-08 t.o.v. 06-07	+2.909	of	+1,76%
08-09 t.o.v. 07-08	-419	of	-0,25%
09-10 t.o.v. 08-09	+2.690	of	+1,60%
10-11 t.o.v. 09-10	+1.326	of	+0,78%
11-12 t.o.v. 10-11	+1.823	of	+1,06%
12-13 t.o.v. 11-12	+616	of	+0,36%
13-14 t.o.v. 12-13	+1.149	of	+0,66%
14-15 t.o.v. 13-14	+553	of	+0,32%

SCHOOLBEVOLKING

Deel 1 SCHOOLBEVOLKING

Hoofdstuk 1 : Algemeen overzicht

SCHOOLBEVOLKING IN HET VOLTIJDS ONDERWIJS NAAR SOORT SCHOOLBESTUUR EN GESLACHT

	Gemeen- schaps- onderwijs	Privaat- rechtelijk rechts- persoon	Provincie	Gemeente	Vlaamse Gemeen- schaps- commissie	Intercom- munale	Jongens	Meisjes	Totaal
BASISONDERWIJS									
Kleuteronderwijs									
Gewoon	40.687	166.065	115	61.586	-	-	137.301	131.152	268.453
Buitengewoon	608	1.205	-	140	47	-	1.384	616	2.000
Totaal kleuteronderwijs	41.295	167.270	115	61.726	47	-	138.685	131.768	270.453
Lager onderwijs									
Gewoon	61.226	255.647	236	93.988	-	-	206.819	204.278	411.097
Buitengewoon	6.581	16.462	651	3.655	134	-	17.456	10.027	27.483
Totaal lager onderwijs	67.807	272.109	887	97.643	134	-	224.275	214.305	438.580
TOTAAL BASISONDERWIJS	109.102	439.379	1.002	159.369	181	-	362.960	346.073	709.033
SECUNDAIR ONDERWIJS									
Anderstalige nieuwkomers	734	1.095	100	579	-	-	1.375	1.133	2.508
1ste graad									
1ste leerjaar A	9.724	44.086	968	1.742	-	-	28.384	28.136	56.520
1ste leerjaar B	2.203	5.580	533	645	-	-	4.954	4.007	8.961
2de leerjaar	8.977	42.605	928	1.570	-	-	26.646	27.434	54.080
2de leerjaar BVJ	2.796	7.220	755	871	-	-	6.640	5.002	11.642
Totaal 1ste graad	23.700	99.491	3.184	4.828	-	-	66.624	64.579	131.203
2de graad									
Algemeen	10.969	49.418	256	1.406	-	-	27.716	34.333	62.049
Technisch	5.786	31.831	1.815	1.754	-	-	23.695	17.491	41.186
Kunst	663	1.272	374	427	-	-	993	1.743	2.736
Beroeps	7.339	18.346	1.901	2.188	-	-	16.602	13.172	29.774
Totaal 2de graad	24.757	100.867	4.346	5.775	-	-	69.006	66.739	135.745
3de graad									
Algemeen	8.867	41.568	258	1.030	-	-	22.734	28.989	51.723
Technisch	7.355	36.534	2.124	1.920	-	-	27.114	20.819	47.933
Kunst	704	1.700	446	559	-	-	1.196	2.213	3.409
Beroeps	10.229	27.353	2.513	3.041	-	-	23.049	20.087	43.136
Totaal 3de graad	27.155	107.155	5.341	6.550	-	-	74.093	72.108	146.201
modulair onderwijs op het niveau van de 2de en 3de graad	176	759	150	105	-	-	596	594	1.190
Totaal gewoon secundair	76.522	309.367	13.121	17.837	-	-	211.694	205.153	416.847
Totaal buitengewoon secundair	5.249	12.863	324	1.786	187	252	13.340	7.321	20.661
TOTAAL SECUNDAIR ONDERWIJS	81.771	322.230	13.445	19.623	187	252	225.034	212.474	437.508
TOTAAL BASIS- EN SECUNDAIR ONDERWIJS	190.873	761.609	14.447	178.992	368	252	587.994	558.547	1.146.541

AANTAL CURSISTEN IN HBO5 verpleegkunde

HBO5 verpleegkunde (1)	1.177	5.444	625	156	-	-	1.009	6.393	7.402
------------------------	-------	-------	-----	-----	---	---	-------	-------	-------

AANTAL INSCHRIJVINGEN IN HET HOGER ONDERWIJS

	Mannen	Vrouwen	Totaal
HOGER ONDERWIJS (2)			
Hogescholenonderwijs	48.567	66.424	114.991
Universitair onderwijs	52.499	56.346	108.845
TOTAAL HOGER ONDERWIJS	101.066	122.770	223.836

(1) De gegevens van het hoger beroepsonderwijs van het volwassenenonderwijs vindt u in Deel I, hoofdstuk 6: Volwassenenonderwijs.

(2) Het betreft alle inschrijvingen van studenten met een diplomacontract en dit in een instelling van het hoger onderwijs in het huidige academiejaar.
Eén student kan meerdere inschrijvingen hebben.

SCHOOLBEVOLKING IN HET VOLTIJDS BASIS- EN

	Antwerpen			Vlaams-Brabant			Brussels Hoofdstedelijk Gewest			West-Vlaanderen			
	J	M	T	J	M	T	J	M	T	J	M	T	
Kleuteronderwijs													
Gewoon	39.086	37.560	76.646	21.503	20.265	41.768	6.374	6.125	12.499	22.193	21.198	43.391	
Buitengewoon	383	188	571	94	43	137	93	45	138	273	110	383	
Totaal	39.469	37.748	77.217	21.597	20.308	41.905	6.467	6.170	12.637	22.466	21.308	43.774	
Lager onderwijs													
Gewoon	57.973	57.342	115.315	33.349	32.810	66.159	8.154	8.294	16.448	34.230	33.626	67.856	
Buitengewoon	4.891	2.801	7.692	2.175	1.222	3.397	391	234	625	3.248	2.009	5.257	
Totaal	62.864	60.143	123.007	35.524	34.032	69.556	8.545	8.528	17.073	37.478	35.635	73.113	
Secundair onderwijs													
Gewoon	58.593	57.366	115.959	30.814	29.580	60.394	6.520	7.347	13.867	38.197	36.901	75.098	
Buitengewoon	3.796	2.147	5.943	1.080	669	1.749	432	237	669	2.533	1.426	3.959	
Totaal	62.389	59.513	121.902	31.894	30.249	62.143	6.952	7.584	14.536	40.730	38.327	79.057	

SECUNDAIR ONDERWIJS NAAR PROVINCIE EN GESLACHT

	Oost-Vlaanderen			Henegouwen			Limburg			Totaal		
	J	M	T	J	M	T	J	M	T	J	M	T
	30.999	29.665	60.664	18	24	42	17.128	16.315	33.443	137.301	131.152	268.453
	296	119	415	-	-	-	245	111	356	1.384	616	2.000
	31.295	29.784	61.079	18	24	42	17.373	16.426	33.799	138.685	131.768	270.453
	47.214	46.754	93.968	28	31	59	25.871	25.421	51.292	206.819	204.278	411.097
	3.845	2.186	6.031	-	-	-	2.906	1.575	4.481	17.456	10.027	27.483
	51.059	48.940	99.999	28	31	59	28.777	26.996	55.773	224.275	214.305	438.580
	48.144	46.736	94.880	-	-	-	29.426	27.223	56.649	211.694	205.153	416.847
	2.981	1.733	4.714	-	-	-	2.518	1.109	3.627	13.340	7.321	20.661
	51.125	48.469	99.594	-	-	-	31.944	28.332	60.276	225.034	212.474	437.508

1

SCHOOLBEVOLKING IN HET VOLTIJDS BASIS- EN SECUNDAIR ONDERWIJS NAAR ONDERWIJSNIVEAU EN SOORT SCHOOLBESTUUR

	Gemeenschapsonderwijs				Privaatrechtelijk rechtspersoon				Provincie				Gemeente			
	J	M	T	%	J	M	T	%	J	M	T	%	J	M	T	%
Gewoon kleuteronderwijs	21.039	19.648	40.687	15,16	84.547	81.518	166.065	61,86	59	56	115	0,04	31.656	29.930	61.586	22,94
Gewoon lager onderwijs	30.803	30.423	61.226	14,89	128.317	127.330	255.647	62,19	109	127	236	0,06	47.590	46.398	93.988	22,86
Gewoon basisonderwijs	51.842	50.071	101.913	15,00	212.864	208.848	421.712	62,06	168	183	351	0,05	79.246	76.328	155.574	22,89
Gewoon secundair onderwijs	39.017	37.505	76.522	18,36	153.187	156.180	309.367	74,22	8.742	4.379	13.121	3,15	10.748	7.089	17.837	4,28
Totaal gewoon onderwijs	90.859	87.576	178.435	16,27	366.051	365.028	731.079	66,68	8.910	4.562	13.472	1,23	89.994	83.417	173.411	15,82
Buitengewoon kleuteronderwijs	440	168	608	30,40	811	394	1.205	60,25	-	-	-	-	99	41	140	7,00
Buitengewoon lager onderwijs	4.255	2.326	6.581	23,95	10.410	6.052	16.462	59,90	387	264	651	2,37	2.309	1.346	3.655	13,30
Buitengewoon basisonderwijs	4.695	2.494	7.189	24,38	11.221	6.446	17.667	59,92	387	264	651	2,21	2.408	1.387	3.795	12,87
Buitengewoon secundair onderwijs	3.364	1.885	5.249	25,41	8.226	4.637	12.863	62,26	256	68	324	1,57	1.162	624	1.786	8,64
Totaal buitengewoon onderwijs	8.059	4.379	12.438	24,80	19.447	11.083	30.530	60,88	643	332	975	1,94	3.570	2.011	5.581	11,13
ALGEMEEN TOTAAL	98.918	91.955	190.873	16,65	385.498	376.111	761.609	66,43	9.553	4.894	14.447	1,26	93.564	85.428	178.992	15,61

	Vlaamse Gemeenschapscommissie				Intercommunale				Totaal			
	J	M	T	%	J	M	T	%	J	M	T	%
Gewoon kleuteronderwijs	-	-	-	-	-	-	-	-	137.301	131.152	268.453	100
Gewoon lager onderwijs	-	-	-	-	-	-	-	-	206.819	204.278	411.097	100
Gewoon basisonderwijs	-	-	-	-	-	-	-	-	344.120	335.430	679.550	100
Gewoon secundair onderwijs	-	-	-	-	-	-	-	-	211.694	205.153	416.847	100
Totaal gewoon onderwijs	-	-	-	-	-	-	-	-	555.814	540.583	1.096.397	100
Buitengewoon kleuteronderwijs	34	13	47	2,35	-	-	-	-	1.384	616	2.000	100
Buitengewoon lager onderwijs	95	39	134	0,49	-	-	-	-	17.456	10.027	27.483	100
Buitengewoon basisonderwijs	129	52	181	0,61	-	-	-	-	18.840	10.643	29.483	100
Buitengewoon secundair onderwijs	147	40	187	0,91	185	67	252	1,22	13.340	7.321	20.661	100
Totaal buitengewoon onderwijs	276	92	368	0,73	185	67	252	0,50	32.180	17.964	50.144	100
ALGEMEEN TOTAAL	276	92	368	0,03	185	67	252	0,02	587.994	558.547	1.146.541	100

**SCHOOLBEVOLKING IN HET VOLTIJDS BASIS- EN SECUNDAIR ONDERWIJS
PER ONDERWIJSNIVEAU, PROVINCIE EN ARRONDISSEMENT**

	Kleuteronderwijs		Lager onderwijs		Secundair onderwijs		Totaal basis- en secundair onderwijs
	Gewoon kleuter-onderwijs	Buiten-gewoon kleuter-onderwijs	Gewoon lager onderwijs	Buiten-gewoon lager onderwijs	Gewoon secundair onderwijs	Buiten-gewoon secundair onderwijs	
Provincie Antwerpen							
Arrondissement Antwerpen	45.501	386	67.478	4.573	62.080	3.612	183.630
Arrondissement Mechelen	13.859	73	21.247	1.433	24.873	995	62.480
Arrondissement Turnhout	17.286	112	26.590	1.686	29.006	1.336	76.016
Totaal	76.646	571	115.315	7.692	115.959	5.943	322.126
Provincie Vlaams-Brabant							
Arrondissement Halle-Vilvoorde	22.822	28	35.710	1.502	27.980	853	88.895
Arrondissement Leuven	18.946	109	30.449	1.895	32.414	896	84.709
Totaal	41.768	137	66.159	3.397	60.394	1.749	173.604
Brussels Hoofdstedelijk Gewest	12.499	138	16.448	625	13.867	669	44.246
Provincie West-Vlaanderen							
Arrondissement Brugge	9.518	121	15.401	1.301	22.799	1.142	50.282
Arrondissement Diksmuide	2.008	5	2.960	163	3.012	81	8.229
Arrondissement Ieper	4.199	40	6.485	452	6.002	281	17.459
Arrondissement Kortrijk	11.816	98	18.059	1.461	20.473	965	52.872
Arrondissement Oostende	4.878	35	7.737	504	6.566	325	20.045
Arrondissement Roeselare	5.950	70	8.961	896	9.032	877	25.786
Arrondissement Tielt	3.396	-	5.580	100	3.849	83	13.008
Arrondissement Veurne	1.626	14	2.673	380	3.365	205	8.263
Totaal	43.391	383	67.856	5.257	75.098	3.959	195.944
Provincie Oost-Vlaanderen							
Arrondissement Aalst	11.124	57	17.621	987	20.564	788	51.141
Arrondissement Dendermonde	7.459	47	11.953	774	10.697	417	31.347
Arrondissement Eeklo	3.159	-	4.864	259	6.262	-	14.544
Arrondissement Gent	23.212	218	35.128	2.328	33.050	2.252	96.188
Arrondissement Oudenaarde	4.946	21	7.825	492	6.809	248	20.341
Arrondissement Sint-Niklaas	10.764	72	16.577	1.191	17.498	1.009	47.111
Totaal	60.664	415	93.968	6.031	94.880	4.714	260.672
Provincie Henegouwen							
Arrondissement Moeskroen	42	-	59	-	-	-	101
Totaal	42	-	59	-	-	-	101
Provincie Limburg							
Arrondissement Hasselt	16.337	225	25.325	2.402	29.268	1.545	75.102
Arrondissement Maaseik	9.466	78	14.190	1.173	16.556	1.561	43.024
Arrondissement Tongeren	7.640	53	11.777	906	10.825	521	31.722
Totaal	33.443	356	51.292	4.481	56.649	3.627	149.848
ALGEMEEN TOTAAL	268.453	2.000	411.097	27.483	416.847	20.661	1.146.541



VOLTIJDS BASIS- EN SECUNDAIR ONDERWIJS
SCHOOLBEVOLKING NAAR GEBORTEJAAR, ONDERWIJSNIVEAU EN GESLACHT

Geboortejaar	Kleuteronderwijs						Lager onderwijs						Secundair onderwijs						Totaal		
	Gewoon onderwijs			Buitengewoon onderwijs			Gewoon onderwijs			Buitengewoon onderwijs			Gewoon onderwijs			Buitengewoon onderwijs			J	M	T
	J	M	T	J	M	T	J	M	T	J	M	T	J	M	T	J	M	T			
2012	21.776	20.797	42.573	57	34	91													21.833	20.831	42.664
2011	37.799	36.172	73.971	242	108	350													38.041	36.280	74.321
2010	38.239	36.915	75.154	365	152	517													38.604	37.067	75.671
2009	37.577	36.060	73.637	451	184	635	187	288	475	11	4	15							38.226	36.536	74.762
2008	1.909	1.206	3.115	228	106	334	35.441	34.968	70.409	1.015	517	1.532							38.593	36.797	75.390
2007	1	2	3	41	32	73	35.543	35.106	70.649	1.661	819	2.480							37.246	35.959	73.205
2006							34.658	34.165	68.823	2.251	1.203	3.454							36.909	35.368	72.277
2005							33.469	32.703	66.172	2.760	1.623	4.383							36.229	34.328	70.557
2004							32.201	31.968	64.169	3.185	1.892	5.077	16	2	27				35.402	33.871	69.273
2003							30.320	30.294	60.614	3.321	1.999	5.320	545	486	1.031	4	-	4	34.190	32.779	66.969
2002							4.649	4.477	9.126	2.948	1.793	4.741	26.177	26.051	52.228	221	56	277	33.995	32.377	66.372
2001							346	301	647	236	149	385	31.697	31.321	63.018	1.794	930	2.724	34.073	32.701	66.774
2000							5	8	13	68	28	96	32.698	32.279	64.977	2.110	1.054	3.164	34.881	33.369	68.250
1999													31.897	31.975	63.872	2.104	1.121	3.225	34.001	33.096	67.097
1998													31.961	31.703	63.664	2.013	1.108	3.121	33.974	32.811	66.785
1997													31.377	31.711	63.088	1.904	1.068	2.972	33.281	32.779	66.060
1996													15.286	12.118	27.404	1.355	754	2.109	16.641	12.872	29.513
1995													6.761	4.994	11.755	739	439	1.178	7.500	5.433	12.933
1994													2.215	1.621	3.836	445	301	746	2.660	1.922	4.582
1993													661	504	1.165	276	207	483	937	711	1.648
1992													221	179	400	171	117	288	392	296	688
1991													75	66	141	99	70	169	174	136	310
1990													30	27	57	33	36	69	63	63	126
1989													9	14	23	17	21	38	26	35	61
1988													12	11	23	8	5	13	20	16	36
1987													10	4	14	5	6	11	15	10	25
1986													5	6	11	-	1	1	5	7	12
1985													1	5	6	-	-	-	1	5	6
1984													7	3	10	1	-	1	8	3	11
1983													4	6	10	2	1	3	6	7	13
1982													2	7	9	1	-	1	3	7	10
1981													2	6	8	1	-	1	3	6	9
1980													3	7	10	-	-	-	3	7	10
1979													4	3	7	-	1	1	4	4	8
1978													1	3	4	1	-	1	2	3	5
1977													2	4	6	-	1	1	2	5	7
1976													3	2	5	-	2	2	3	4	7
1975													-	2	2	2	1	3	2	3	5
1974													2	2	4	2	1	3	4	3	7
1973													4	1	5	-	1	1	4	2	6
1972													1	1	2	2	-	2	3	1	4
1971 en vorige													5	18	23	30	19	49	35	37	72
Totaal	137.301	131.152	268.453	1.384	616	2.000	206.819	204.278	411.097	17.456	10.027	27.483	211.694	205.153	416.847	13.340	7.321	20.661	587.994	558.547	1.146.541



AANTAL INSCHRIJVINGEN MET EEN DIPLOMACONTRACT

Geboorte- jaar	BAMA (1)			Bachelor na bachelor			Master na master			Specifieke lerarenopleiding na professioneel gerichte bachelor			Specifieke lerarenopleiding na master		
	M	V	T	M	V	T	M	V	T	M	V	T	M	V	T
1999	1	1	2	-	-	-	-	-	-	-	-	-	-	-	-
1998	10	6	16	-	-	-	-	-	-	-	-	-	-	-	-
1997	353	336	689	-	-	-	-	-	-	-	-	-	-	-	-
1996	12.963	17.167	30.130	-	-	-	-	-	-	-	-	-	-	-	-
1995	16.534	20.747	37.281	-	-	-	-	-	-	-	-	-	-	-	-
1994	16.866	20.769	37.635	-	2	2	-	-	-	-	-	-	2	2	4
1993	16.121	19.222	35.343	78	448	526	3	5	8	-	-	-	13	42	55
1992	13.251	14.738	27.989	117	439	556	106	113	219	-	6	6	103	295	398
1991	8.734	8.999	17.733	89	329	418	259	375	634	-	-	-	144	340	484
1990	5.257	5.435	10.692	67	195	262	200	287	487	-	2	2	97	153	250
1989	2.912	2.996	5.908	47	168	215	323	465	788	-	3	3	64	77	141
1988	1.653	1.968	3.621	21	126	147	355	535	890	-	-	-	39	65	104
1987	1.139	1.422	2.561	15	89	104	266	423	689	-	-	-	22	27	49
1986	817	1.070	1.887	19	90	109	247	324	571	-	-	-	18	37	55
1985	622	896	1.518	12	41	53	183	251	434	-	-	-	10	27	37
1984	497	746	1.243	19	63	82	147	163	310	-	-	-	9	10	19
1983	423	619	1.042	12	58	70	73	88	161	-	-	-	8	18	26
1982	385	673	1.058	17	59	76	63	59	122	-	-	-	8	8	16
1981	305	585	890	14	54	68	33	37	70	-	-	-	8	13	21
1980	280	530	810	12	42	54	44	37	81	1	2	3	9	8	17
1979	221	488	709	10	36	46	35	37	72	-	-	-	9	4	13
1978	225	426	651	16	39	55	25	21	46	1	2	3	6	1	7
1977	205	339	544	7	27	34	22	15	37	-	-	-	6	7	13
1976	155	336	491	6	33	39	26	9	35	-	-	-	5	5	10
1975	124	268	392	5	23	28	16	16	32	1	-	1	2	5	7
1974	99	225	324	1	23	24	15	13	28	-	-	-	6	7	13
1973	104	221	325	2	18	20	12	14	26	-	-	-	1	5	6
1972	78	204	282	5	21	26	6	9	15	-	-	-	2	6	8
1971	70	180	250	6	40	46	7	7	14	-	-	-	1	3	4
1970	86	151	237	3	23	26	5	12	17	-	-	-	5	2	7
1969	68	132	200	4	16	20	4	8	12	-	-	-	2	2	4
1968	62	157	219	7	16	23	6	5	11	-	-	-	1	-	1
1967	57	112	169	3	21	24	5	5	10	-	-	-	3	1	4
1966	37	121	158	2	20	22	7	6	13	1	-	1	-	3	3
1965	46	93	139	5	22	27	7	3	10	-	-	-	5	2	7
1964	37	104	141	3	14	17	13	4	17	-	-	-	1	1	2
1963	42	61	103	-	10	10	5	2	7	-	-	-	-	1	1
1962	22	54	76	2	11	13	2	5	7	-	-	-	4	-	4
1961	22	34	56	3	5	8	5	3	8	-	-	-	-	-	-
1960	20	28	48	1	4	5	5	4	9	-	-	-	-	2	2
1959	25	23	48	2	6	8	6	1	7	-	-	-	-	-	-
1958	16	24	40	1	3	4	3	2	5	-	-	-	2	-	2
1957	13	13	26	1	3	4	3	-	3	-	-	-	-	-	-
1956	14	13	27	-	1	1	2	-	2	-	-	-	-	-	-
1955	7	7	14	-	-	-	4	-	4	-	-	-	1	-	1
1954	18	6	24	2	1	3	-	-	-	-	-	-	-	-	-
1953	13	7	20	1	-	1	3	-	3	-	-	-	-	-	-
1952	8	2	10	-	1	1	1	1	2	-	-	-	-	-	-
1951	13	3	16	-	-	-	1	1	2	-	-	-	-	-	-
1950	5	-	5	-	-	-	-	-	-	-	-	-	-	-	-
1949	8	4	12	-	-	-	-	-	-	-	-	-	-	-	-
1948	10	1	11	-	-	-	1	-	1	-	-	-	-	-	-
1947	2	3	5	1	-	1	2	-	2	-	-	-	-	-	-
1946	2	3	5	-	1	1	1	-	1	-	-	-	-	-	-
1945	-	-	-	-	-	-	1	-	1	-	-	-	-	-	-
1944	3	1	4	-	-	-	1	-	1	-	-	-	-	-	-
1943	2	-	2	-	-	-	-	-	-	-	-	-	-	-	-
1942	2	-	2	-	-	-	1	-	1	-	-	-	-	-	-
1941	1	-	1	-	-	-	-	-	-	-	-	-	-	-	-
1940	-	-	-	-	-	-	-	-	-	-	-	-	-	-	-
1938	-	1	1	-	-	-	-	-	-	-	-	-	-	-	-
1936	-	-	-	-	-	-	-	-	-	-	-	-	-	-	-
1934	-	-	-	-	-	-	-	-	-	-	-	-	-	-	-
1928	1	-	1	-	-	-	-	-	-	-	-	-	-	-	-
Totaal	101.066	122.770	223.836	638	2.641	3.279	2.560	3.365	5.925	4	15	19	616	1.179	1.795

(1) Staat voor professioneel en academisch gerichte bachelor en master.

ONDERWIJS

NAAR GEBOORTEJAAR, SOORT OPLEIDING EN GESLACHT

	Academische graad van doctor			Doctoraatsopleiding			Vorbereidingsprogramma			Schakelprogramma			Algemeen totaal		
	M	V	T	M	V	T	M	V	T	M	V	T	M	V	T
-	-	-	-	-	-	-	-	-	-	-	-	-	1	1	2
-	-	-	-	-	-	-	-	-	-	-	-	-	10	6	16
-	-	-	-	-	-	-	-	-	-	-	-	-	353	336	689
-	-	-	-	-	-	-	-	-	-	-	-	-	12.963	17.167	30.130
-	-	-	-	1	-	1	-	-	-	-	-	-	16.535	20.747	37.282
-	-	-	-	-	-	-	5	5	10	10	14	24	16.883	20.792	37.675
4	5	9	6	6	12	61	111	172	685	903	1.588	16.971	20.742	37.713	
62	63	125	81	65	146	259	315	574	860	929	1.789	14.839	16.963	31.802	
264	231	495	330	270	600	321	292	613	611	593	1.204	10.752	11.429	22.181	
368	388	756	443	439	882	214	205	419	343	397	740	6.989	7.501	14.490	
432	458	890	580	519	1.099	107	140	247	195	203	398	4.660	5.029	9.689	
484	479	963	597	534	1.131	81	97	178	117	123	240	3.347	3.927	7.274	
567	550	1.117	617	546	1.163	68	75	143	78	72	150	2.772	3.204	5.976	
515	469	984	516	457	973	48	58	106	57	57	114	2.237	2.562	4.799	
391	347	738	394	326	720	41	43	84	40	60	100	1.693	1.991	3.684	
289	264	553	300	262	562	34	41	75	38	58	96	1.333	1.607	2.940	
246	200	446	221	186	407	37	25	62	32	37	69	1.052	1.231	2.283	
210	194	404	194	174	368	33	24	57	33	47	80	943	1.238	2.181	
167	141	308	161	110	271	21	16	37	20	34	54	729	990	1.719	
141	124	265	129	104	233	31	22	53	18	32	50	665	901	1.566	
119	98	217	112	80	192	13	28	41	18	29	47	537	800	1.337	
93	72	165	82	60	142	16	9	25	18	29	47	482	659	1.141	
106	70	176	90	60	150	22	17	39	11	28	39	469	563	1.032	
78	57	135	72	46	118	10	14	24	9	28	37	361	528	889	
61	38	99	57	31	88	6	12	18	11	16	27	283	409	692	
39	39	78	51	29	80	7	3	10	10	11	21	228	350	578	
39	31	70	41	32	73	7	5	12	9	10	19	215	336	551	
39	31	70	33	21	54	3	8	11	5	13	18	171	313	484	
48	31	79	37	25	62	7	7	14	5	9	14	181	302	483	
39	21	60	25	16	41	2	5	7	5	15	20	170	245	415	
30	16	46	24	15	39	2	3	5	3	8	11	137	200	337	
25	20	45	20	12	32	2	8	10	3	8	11	126	226	352	
27	17	44	18	6	24	6	8	14	5	9	14	124	179	303	
21	14	35	15	9	24	2	2	4	2	4	6	87	179	266	
29	12	41	27	7	34	5	2	7	4	8	12	128	149	277	
25	6	31	15	6	21	5	7	12	4	7	11	103	149	252	
19	4	23	20	5	25	4	2	6	1	2	3	91	87	178	
19	13	32	16	10	26	1	3	4	3	5	8	69	101	170	
16	5	21	13	4	17	1	1	2	-	3	3	60	55	115	
25	4	29	10	9	19	3	-	3	2	2	4	66	53	119	
20	5	25	12	2	14	1	-	1	2	3	5	68	40	108	
8	7	15	9	5	14	1	-	1	1	-	1	41	41	82	
15	5	20	6	4	10	3	3	6	1	1	2	42	29	71	
7	2	9	5	3	8	2	-	2	-	-	-	30	19	49	
4	6	10	5	2	7	-	-	-	-	-	-	21	15	36	
10	3	13	8	1	9	-	-	-	3	2	5	41	13	54	
7	3	10	4	1	5	-	-	-	-	-	-	28	11	39	
6	3	9	3	1	4	2	-	2	-	-	-	20	8	28	
4	1	5	3	-	3	2	-	2	1	-	1	24	5	29	
2	1	3	2	-	2	1	-	1	-	-	-	10	1	11	
1	-	1	4	1	5	2	1	3	-	-	-	15	6	21	
-	-	-	2	-	2	2	-	2	-	-	-	15	1	16	
3	-	3	4	-	4	-	-	-	-	-	-	12	3	15	
2	-	2	1	-	1	-	-	-	1	-	1	7	4	11	
2	-	2	-	-	-	-	-	-	-	-	-	3	-	3	
1	-	1	1	-	1	-	-	-	-	-	-	6	1	7	
-	-	-	2	-	2	1	-	1	-	-	-	5	-	5	
-	1	1	2	-	2	-	1	1	-	-	-	5	2	7	
1	-	1	1	-	1	-	-	-	-	-	-	3	-	3	
1	-	1	-	-	-	-	-	-	-	-	-	1	-	1	
-	-	-	-	-	-	-	-	-	-	-	-	-	1	1	
-	-	-	1	-	1	-	-	-	-	-	-	1	-	1	
1	-	1	-	-	-	-	-	-	-	-	-	1	-	1	
-	-	-	-	-	-	-	-	-	-	-	-	1	-	1	
-	-	-	-	-	-	-	-	-	-	-	-	1	-	1	
5.132	4.549	9.681	5.423	4.501	9.924	1.502	1.618	3.120	3.274	3.809	7.083	120.215	144.447	264.662	



SCHOOLBEVOLKING IN HET DEELTIJDS SECUNDAIR ONDERWIJS

	Gemeenschapsonderwijs			Privaatrechtelijk			Provincie			Gemeente			Totaal		
	J	M	T	J	M	T	J	M	T	J	M	T	J	M	T
Totaal DBSO	1.590	867	2.457	3.255	1.495	4.750	363	140	503	702	395	1.097	5.910	2.897	8.807

Vanaf schooljaar 2008-2009 zijn alle leerlingen in de Centra voor Deeltijdse Vorming ingeschreven in een Centrum voor Deeltijds Onderwijs.

Een centrum voor deeltijdse vorming staat in voor de organisatie van persoonlijke ontwikkelingstrajecten van een leerling die ingeschreven is in een CDO. Het CDV kan ook de algemene vorming binnen het deeltijds beroepssecundair onderwijs of de ondersteuning van leerlinggebonden activiteiten in de centra voor deeltijds beroepssecundair onderwijs (bv. activiteiten zoals het onthaal van instromers of time-in voor jongeren die dreigen uit te vallen) organiseren.

Om dubbeltellingen te vermijden worden deze leerlingen niet meer opgenomen in een aparte tabel.

SCHOOLBEVOLKING VOLWASSENENONDERWIJS

	M	V	n.b. (4)	T
VOLWASSENENONDERWIJS				
Secundair volwassenenonderwijs (1)	129.989	195.819	73	325.881
Hoger beroepsonderwijs van het volwassenenonderwijs (1)	8.368	9.492	2	17.862
Specifieke lerarenopleiding (1)(2)	3.123	6.231	1	9.355
Basiseducatie (3)	21.318	31.190	1	52.509

- (1) Het aantal unieke inschrijvingen in een opleiding wordt geteld. Unieke inschrijving in een opleiding: iemand die zich gedurende een referentieperiode twee of meer keer inschrijft in dezelfde opleiding en binnen hetzelfde stelsel, wordt slechts éénmaal geteld. Wanneer hij/zij zich twee (of meer) keer inschrijft in dezelfde opleiding, maar in een verschillend stelsel (de ene keer linear, de andere keer modulair), dan wordt hij tweemaal geteld. Wanneer hij/zij zich in twee verschillende opleidingen -al dan niet binnen hetzelfde studiegebied- inschrijft, wordt hij tweemaal geteld.
- (2) Vanaf 1/9/2009 werden de vroegere GPB-opleidingen vervangen door de Specifieke lerarenopleidingen. In tegenstelling tot de GPB-opleidingen behoren de Specifieke lerarenopleidingen niet tot het hoger beroepsonderwijs van het volwassenenonderwijs.
- (3) Het betreft het aantal unieke inschrijvingen in een opleiding. Dit aantal is niet gelijk aan het aantal financierbare cursisten.
- (4) Van een beperkt aantal cursisten zijn de gegevens niet beschikbaar naar geslacht.

SCHOOLBEVOLKING DEELTIJDS KUNSTONDERWIJS

	Gemeenschaps- onderwijs	Privaatrechtelijk rechtspersoon	Gemeente	M	V	T
DEELTIJDS KUNSTONDERWIJS (1)						
Beeldende kunst	3.007	1.804	58.290	20.157	42.944	63.101
Muziek, Woordkunst en Dans	9.550	-	103.153	38.063	74.640	112.703
Totaal	12.557	1.804	161.443	58.220	117.584	175.804

- (1) De telling is gebaseerd op het aantal financierbare leerlingen op 1 februari. Wie meer dan één studierichting volgt, wordt meer dan éénmaal geteld.



HUISONDERWIJS

Huisonderwijs binnen het basisonderwijs

	2005-2006			2006-2007			2007-2008			2008-2009			2009-2010			2010-2011			2011-2012			2012-2013			2013-2014			2014-2015		
	J	M	T	J	M	T	J	M	T	J	M	T	J	M	T	J	M	T	J	M	T	J	M	T	J	M	T			
3 jaar	-	-	-	-	1	1	-	-	-	-	-	-	2	-	2	-	-	-	-	-	-	1	-	1	1	-	1	-	-	-
4 jaar	-	1	1	-	-	-	-	-	-	-	-	-	1	-	1	-	-	-	1	3	4	-	-	-	3	1	4	-	2	2
5 jaar	-	-	-	3	2	5	-	2	2	2	3	5	3	3	6	4	1	5	4	1	5	4	3	7	1	2	3	2	2	4
6 jaar	14	10	24	18	21	39	23	22	45	19	24	43	20	13	33	19	22	41	27	21	48	25	21	46	105	62	167	130	57	187
7 jaar	17	18	35	21	11	32	22	28	50	28	24	52	24	32	56	27	20	47	24	22	46	34	24	58	119	67	186	104	66	170
8 jaar	15	18	33	22	16	38	22	18	40	20	26	46	21	25	46	21	35	56	26	23	49	25	29	54	111	56	167	117	81	198
9 jaar	27	16	43	18	24	42	29	23	52	28	17	45	26	25	51	28	26	54	25	32	57	37	20	57	110	55	165	99	58	157
10 jaar	31	15	46	28	12	40	23	19	42	32	16	48	31	17	48	25	20	45	27	33	60	22	41	63	98	56	154	111	50	161
11 jaar	20	18	38	31	19	50	34	14	48	23	27	50	32	20	52	29	17	46	36	19	55	21	35	56	84	64	148	107	41	148
Totaal	124	96	220	141	106	247	153	126	279	152	137	289	160	135	295	153	141	294	170	154	324	169	173	342	632	363	995	670	357	1.027

Huisonderwijs binnen het secundair onderwijs

	2005-2006			2006-2007			2007-2008			2008-2009			2009-2010			2010-2011			2011-2012			2012-2013			2013-2014			2014-2015		
	J	M	T	J	M	T	J	M	T	J	M	T	J	M	T	J	M	T	J	M	T	J	M	T	J	M	T			
12 jaar	11	22	33	26	21	47	35	18	53	32	15	47	30	25	55	34	20	54	26	25	51	39	23	62	97	61	158	103	76	179
13 jaar	18	21	39	14	26	40	33	27	60	44	23	67	40	18	58	35	25	60	37	21	58	30	25	55	127	58	185	141	72	213
14 jaar	24	23	47	32	24	56	23	33	56	41	36	77	51	30	81	50	32	82	54	44	98	58	31	89	112	79	191	140	76	216
15 jaar	33	26	59	26	26	52	41	47	88	37	38	75	47	49	96	57	40	97	62	41	103	50	65	115	136	94	230	133	106	239
16 jaar	45	45	90	49	38	87	49	55	104	54	65	119	49	72	121	67	80	147	73	85	158	100	75	175	136	131	267	161	125	286
17 jaar	46	46	92	77	60	137	77	66	143	94	98	192	101	103	204	101	102	203	87	95	182	114	133	247	178	141	319	170	149	319
Totaal	177	183	360	224	195	419	258	246	504	302	275	577	319	297	615	344	299	643	339	311	650	391	352	743	786	564	1.350	848	604	1.452

In Vlaanderen geldt er geen schoolplicht, maar leerplicht. Hieraan kan ook voldaan worden door het volgen van huisonderwijs. Huisonderwijs is een vorm van onderwijs waarbij de ouders van de leerplichtige jongeren beslist hebben dit zelf te organiseren en te bekostigen. Ouders die voor huisonderwijs kiezen, moeten dit meedelen aan het Beleidsdomein Onderwijs en Vorming. De overheid heeft immers de opdracht te controleren of alle leerplichtige leerlingen effectief aan de leerplicht voldoen.

Sinds schooljaar 2013-2014 is er nieuwe regelgeving over huisonderwijs van kracht. Onder andere de definitie van huisonderwijs werd herzien: huisonderwijs is onderwijs dat verstrekt wordt aan leerplichtigen van wie de ouders beslist hebben om hun kinderen niet in te schrijven in een door de Vlaamse Gemeenschap, de Franse Gemeenschap of de Duitstalige Gemeenschap erkende, gefinancierde of gesubsidieerde school. Huisonderwijs kan georganiseerd worden in individueel verband, maar ook bv. privéscholen vallen vanaf 2013-2014 onder het stelsel van huisonderwijs. Ouders die voor hun kinderen kiezen voor huisonderwijs moeten tijdig een verklaring van huisonderwijs indienen. Bovenstaand cijfer is het aantal verklaringen van huisonderwijs dat het Agentschap voor Onderwijsdiensten (AgODi) gedurende het voorbije schooljaar ontvangen heeft.



FRANSTALIG ONDERWIJS
in Franstalige scholen onder de bevoegdheid van het Vlaams Ministerie van Onderwijs en Vorming (1)(2)

	Gemeenschapsonderwijs			Privaatrechtelijk rechtspersoon			Provincie			Gemeente			Totaal		
	J	M	T	J	M	T	J	M	T	J	M	T	J	M	T
Kleuteronderwijs															
Gewoon onderwijs	-	-	-	127	122	249	-	-	-	434	445	879	561	567	1.128
Buitengewoon onderwijs	-	-	-	-	-	-	-	-	-	-	-	-	-	-	-
Totaal	-	-	-	127	122	249	-	-	-	434	445	879	561	567	1.128
Lager onderwijs															
Gewoon onderwijs	-	-	-	226	226	452	-	-	-	639	650	1.289	865	876	1.741
Buitengewoon onderwijs	-	-	-	-	-	-	-	-	-	-	-	-	-	-	-
Totaal	-	-	-	226	226	452	-	-	-	639	650	1.289	865	876	1.741
Secundair onderwijs															
Gewoon onderwijs	-	-	-	-	-	-	-	-	-	-	-	-	-	-	-
Buitengewoon onderwijs	-	-	-	-	-	-	-	-	-	-	-	-	-	-	-
Totaal	-	-	-	-	-	-	-	-	-	-	-	-	-	-	-
Algemeen totaal															
Gewoon onderwijs	-	-	-	353	348	701	-	-	-	1.073	1.095	2.168	1.426	1.443	2.869
Buitengewoon onderwijs	-	-	-	-	-	-	-	-	-	-	-	-	-	-	-
Totaal	-	-	-	353	348	701	-	-	-	1.073	1.095	2.168	1.426	1.443	2.869

(1) Deze leerlingenaantallen werden niet in de tabellen van het Nederlandstalig onderwijs opgenomen.

(2) De leerlingen in het buitengewoon onderwijs van het type 5 zijn niet in deze tabel opgenomen om dubbelstellingen te vermijden.

Op 1 februari 2015 telden het Franstalig buitengewoon kleuteronderwijs en het Franstalig buitengewoon lager onderwijs van het gemeenschapsonderwijs respectievelijk 1 en 10 leerlingen in het type 5.

FRANSTALIG ONDERWIJS
in Franstalige afdelingen van Nederlandstalige scholen
onder de bevoegdheid van het Vlaams Ministerie van Onderwijs en Vorming (1)(2)

	Gemeenschapsonderwijs			Privaatrechtelijk rechtspersoon			Provincie			Gemeente			Totaal		
	J	M	T	J	M	T	J	M	T	J	M	T	J	M	T
Kleuteronderwijs															
Gewoon onderwijs	35	31	66	-	-	-	-	-	-	-	-	-	35	31	66
Buitengewoon onderwijs	-	-	-	-	-	-	-	-	-	-	-	-	-	-	-
Totaal	35	31	66	-	-	-	-	-	-	-	-	-	35	31	66
Lager onderwijs															
Gewoon onderwijs	76	68	144	-	-	-	-	-	-	-	-	-	76	68	144
Buitengewoon onderwijs	-	-	-	-	-	-	-	-	-	-	-	-	-	-	-
Totaal	76	68	144	-	-	-	-	-	-	-	-	-	76	68	144
Secundair onderwijs															
Gewoon onderwijs	61	158	219	-	-	-	-	-	-	-	-	-	61	158	219
Buitengewoon onderwijs	-	-	-	-	-	-	-	-	-	-	-	-	-	-	-
Totaal	61	158	219	-	-	-	-	-	-	-	-	-	61	158	219
Algemeen totaal															
Gewoon onderwijs	172	257	429	-	-	-	-	-	-	-	-	-	172	257	429
Buitengewoon onderwijs	-	-	-	-	-	-	-	-	-	-	-	-	-	-	-
Totaal	172	257	429	-	-	-	-	-	-	-	-	-	172	257	429

(1) Deze leerlingenaantallen werden niet in de tabellen van het Nederlandstalig onderwijs opgenomen.

(2) De leerlingen in het buitengewoon onderwijs van het type 5 zijn niet in deze tabel opgenomen om dubbelstellingen te vermijden.

Op 1 februari 2015 telde het Franstalig buitengewoon secundair onderwijs van de gemeenschap 35 leerlingen in het type 5.



GEÏNTEGREERD ONDERWIJS

Het geïntegreerd onderwijs kan beschouwd worden als een samenwerkingsverband tussen het gewoon en het buitengewoon onderwijs. Het is bedoeld om leerlingen met een handicap en/of leer- en opvoedingsmoeilijkheden de lessen en activiteiten te laten volgen in een school voor gewoon onderwijs met hulp vanuit een school voor buitengewoon onderwijs. Deze laatste krijgt daartoe begeleidingseenheden (dit zijn lestijden of lesuren en/of uren voor paramedische hulp) en een integratietoelage (voor de vergoeding van de verplaatsingskosten van de G.ON.-begeleiders).

Voor het geïntegreerd onderwijs komen slechts die leerlingen in aanmerking die zonder G.ON.-hulp op het buitengewoon onderwijs zouden aangewezen zijn. Daarom is één van de toelatingsvoorwaarden dat er een attest buitengewoon onderwijs moet afgeleverd worden.

Vanaf het schooljaar 1994-1995 komen de leerlingen van alle types buitengewoon onderwijs in aanmerking, type 5 uitgezonderd. Voor de leerlingen met een fysieke, visuele of auditieve handicap wordt er een onderscheid gemaakt tussen een matige en ernstige handicap. De begeleidingsduur is slechts voor leerlingen met een ernstige handicap onbeperkt in de tijd.

Het geïntegreerd onderwijs kan gegeven worden op het niveau van het kleuteronderwijs, het lager, secundair en hoger onderwijs, met uitzondering van het universitair onderwijs.

Naast de volledige integratie, waarbij de leerling alle lessen en activiteiten in het gewoon onderwijs volgt, is ook een gedeeltelijke integratie mogelijk. Bij de gedeeltelijke integratie volgt de leerling minstens twee halve dagen per week gewoon onderwijs. De integratie kan permanent of tijdelijk zijn. De integratie is permanent wanneer de leerling ten minste vanaf de eerste schooldag van oktober tot het einde van het schooljaar de lessen in het gewoon onderwijs volgt. Indien deze periode minder bedraagt dan van de eerste schooldag van oktober tot 30 juni, dan is de integratie tijdelijk.

GEÏNTEGREERD ONDERWIJS

**Aantal leerlingen in het geïntegreerd onderwijs
begeleid vanuit het buitengewoon basisonderwijs,
naar onderwijsnet van de begeleidende school (1)**

Onderwijsnet van de begeleidende school (BuBaO)	type 1	type 2	type 3	type 4	type 6	type 7	type 8	Totaal
Gemeenschapsonderwijs	-	-	55	958	10	1.474	30	2.527
Gesubsidieerd Vrij Onderwijs	1	-	105	1.595	267	3.334	134	5.436
Gesubsidieerd Officieel Onderwijs	-	-	21	154	32	589	49	845
Totaal	1	-	181	2.707	309	5.397	213	8.808

**Aantal leerlingen in het geïntegreerd onderwijs
begeleid vanuit het buitengewoon secundair onderwijs,
naar onderwijsnet van de begeleidende school (1)**

Onderwijsnet van de begeleidende school (BuSO)	type 1	type 2	type 3	type 4	type 6	type 7	type 8	Totaal
Gemeenschapsonderwijs	-	-	10	249	8	505	-	772
Gesubsidieerd Vrij Onderwijs	1	-	68	919	195	2.076	-	3.259
Gesubsidieerd Officieel Onderwijs	-	-	13	91	35	404	-	543
Totaal	1	-	91	1.259	238	2.985	-	4.574

GEÏNTEGREERD ONDERWIJS

**Aantal leerlingen in het geïntegreerd onderwijs
begeleid vanuit het buitengewoon basisonderwijs,
naar onderwijsnet van de school voor gewoon onderwijs (1)**

Onderwijsnet van de school voor gewoon onderwijs	type 1	type 2	type 3	type 4	type 6	type 7	type 8	Totaal
Gemeenschapsonderwijs	-	-	62	589	43	894	27	1.615
Gesubsidieerd Vrij Onderwijs	1	-	101	1.616	192	3.436	143	5.489
Gesubsidieerd Officieel Onderwijs	-	-	18	502	74	1.067	43	1.704
Totaal	1	-	181	2.707	309	5.397	213	8.808

**Aantal leerlingen in het geïntegreerd onderwijs
begeleid vanuit het buitengewoon secundair onderwijs,
naar onderwijsnet van de school voor gewoon onderwijs (1)**

Onderwijsnet van de school voor gewoon onderwijs	type 1	type 2	type 3	type 4	type 6	type 7	type 8	Totaal
Gemeenschapsonderwijs	-	-	18	244	39	406	-	707
Gesubsidieerd Vrij Onderwijs	1	-	64	851	172	2.125	-	3.213
Gesubsidieerd Officieel Onderwijs	-	-	9	164	27	454	-	654
Totaal	1	-	91	1.259	238	2.985	-	4.574

(1) De leerlingenaantallen in deze tabellen zijn reeds opgenomen in de tabellen van het gewoon basis- en secundair onderwijs.



GEÏNTEGREERD ONDERWIJS

Aantal leerlingen in het geïntegreerd onderwijs per onderwijsniveau (gewoon onderwijs) van de leerling

Kleuteronderwijs

Type	Aantal leerlingen	Aard handicap	Aard integratie
type 4	709	139 ernstig lichamelijk 570 matig lichamelijk	139 VP 570 VP
type 6	116	82 ernstig visueel 34 matig visueel	82 VP 34 VP
type 7	936	34 ernstig auditief 902 matig auditief	34 VP 902 VP
Totaal	1.761		1.761 VP

Lager onderwijs

Type	Aantal leerlingen	Aard handicap	Aard integratie
type 1	1	==	1 VP
type 3	19	19 normaal begaafd	19 VP
type 4	1.674	604 ernstig lichamelijk 1.070 matig lichamelijk	604 VP 1.070 VP
type 6	194	151 ernstig visueel 43 matig visueel	151 VP 43 VP
type 7	3.198	100 ernstig auditief 3.098 matig auditief	100 VP 3.098 VP
type 8	213	==	213 VP
Totaal	5.299		5.299 VP

Secundair onderwijs

Type	Aantal leerlingen	Aard handicap	Aard integratie
type 1	1	==	1 VP
type 3	248	1 licht mentaal 247 normaal begaafd	1 VT 247 VP
type 4	1.451	701 ernstig lichamelijk 740 matig lichamelijk 10 matig lichamelijk	701 VP 740 VP 10 VT
type 6	197	175 ernstig visueel 22 matig visueel	175 VP 22 VP
type 7	3.719	548 ernstig auditief 3.168 matig auditief 3 matig auditief	548 VP 3.168 VP 3 VT
Totaal	5.616		5.602 VP + 14 VT

Hoger onderwijs

Type	Aantal leerlingen	Aard handicap	Aard integratie
type 3	5	5 normaal begaafd	5 VP
type 4	132	93 ernstig lichamelijk 39 matig lichamelijk	93 VP 39 VP
type 6	40	39 ernstig visueel 1 matig visueel	40 VP
type 7	529	148 ernstig auditief 380 matig auditief 1 matig auditief	148 VP 380 VP 1 VT
Totaal	706		705 VP + 1 VT

VP: volledige integratie, permanent.
 VT: volledige integratie, tijdelijk.
 GP: gedeeltelijke integratie, permanent.
 GT: gedeeltelijke integratie, tijdelijk.

GEÏNTEGREERD ONDERWIJS

**Evolutie van het aantal leerlingen in het geïntegreerd onderwijs
begeleid vanuit het buitengewoon basisonderwijs
ingedeeld naar onderwijsnet van de begeleidende school (BuBaO)**

Schooljaar	Gemeenschaps- onderwijs (GO)	Gesubsidieerd Vrij Onderwijs (VGO)	Gesubsidieerd Officieel Onderwijs (OGO)	Totaal
1991-1992	66	393	115	574
1992-1993	54	376	120	550
1993-1994	79	438	130	647
1994-1995	97	491	156	744
1995-1996	105	552	147	804
1996-1997	83	540	167	790
1997-1998	101	611	179	891
1998-1999	118	737	176	1031
1999-2000	148	793	179	1.120
2000-2001	170	909	210	1.289
2001-2002	216	1.053	247	1.516
2002-2003	291	1.266	317	1.874
2003-2004	430	1.630	344	2.404
2004-2005	734	2.189	439	3.362
2005-2006	1.025	2.769	537	4.331
2006-2007	1.351	3.437	651	5.439
2007-2008	1.669	4.038	710	6.417
2008-2009	1.899	4.417	818	7.134
2009-2010	2.169	4.675	935	7.779
2010-2011	2.433	4.801	950	8.184
2011-2012	2.516	4.929	892	8.337
2012-2013	2.538	4.955	842	8.335
2013-2014	2.496	5.157	837	8.490
2014-2015	2.527	5.436	845	8.808



**Evolutie van het aantal leerlingen in het geïntegreerd onderwijs
begeleid vanuit het buitengewoon secundair onderwijs
ingedeeld naar onderwijsnet van de begeleidende school (BuSO)**

Schooljaar	Gemeenschaps- onderwijs (GO)	Gesubsidieerd Vrij Onderwijs (VGO)	Gesubsidieerd Officieel Onderwijs (OGO)	Totaal
1991-1992	33	146	16	195
1992-1993	40	201	19	260
1993-1994	43	224	19	286
1994-1995	44	245	24	313
1995-1996	38	233	33	304
1996-1997	42	200	21	263
1997-1998	41	246	24	311
1998-1999	43	272	29	344
1999-2000	66	337	32	435
2000-2001	56	377	33	466
2001-2002	53	412	26	491
2002-2003	76	495	27	598
2003-2004	84	658	30	772
2004-2005	123	920	45	1.088
2005-2006	190	1.250	100	1.540
2006-2007	225	1.538	157	1.920
2007-2008	288	1.856	198	2.342
2008-2009	334	2.106	235	2.675
2009-2010	404	2.307	298	3.009
2010-2011	465	2.650	378	3.493
2011-2012	526	2.886	488	3.900
2012-2013	534	2.995	441	3.970
2013-2014	638	3.171	469	4.278
2014-2015	772	3.259	543	4.574

Deel 1 **SCHOOLBEVOLKING**

Hoofdstuk 2 : **Basisonderwijs**

2.1. **Kleuteronderwijs**

SCHOOLBEVOLKING KLEUTERONDERWIJS

	Gewoon onderwijs			Buitengewoon onderwijs			Totaal		
	Jongens	Meisjes	Totaal	Jongens	Meisjes	Totaal	Jongens	Meisjes	Totaal
Antwerpen									
Gemeenschapsonderwijs	5.595	5.188	10.783	150	59	209	5.745	5.247	10.992
Privaatrechtelijk	21.891	21.495	43.386	168	102	270	22.059	21.597	43.656
Provincie	-	-	-	-	-	-	-	-	-
Gemeente	11.600	10.877	22.477	65	27	92	11.665	10.904	22.569
Totaal	39.086	37.560	76.646	383	188	571	39.469	37.748	77.217
Vlaams-Brabant									
Gemeenschapsonderwijs	3.337	3.065	6.402	16	4	20	3.353	3.069	6.422
Privaatrechtelijk	11.720	11.095	22.815	78	39	117	11.798	11.134	22.932
Provincie	-	-	-	-	-	-	-	-	-
Gemeente	6.446	6.105	12.551	-	-	-	6.446	6.105	12.551
Totaal	21.503	20.265	41.768	94	43	137	21.597	20.308	41.905
Brussels Hoofdstedelijk Gewest									
Gemeenschapsonderwijs	1.827	1.824	3.651	27	14	41	1.854	1.838	3.692
Privaatrechtelijk	2.826	2.711	5.537	32	18	50	2.858	2.729	5.587
Gemeente	1.721	1.590	3.311	-	-	-	1.721	1.590	3.311
VI. Gemeenschapscomm.	-	-	-	34	13	47	34	13	47
Totaal	6.374	6.125	12.499	93	45	138	6.467	6.170	12.637
West-Vlaanderen									
Gemeenschapsonderwijs	2.993	2.786	5.779	97	37	134	3.090	2.823	5.913
Privaatrechtelijk	16.281	15.729	32.010	159	67	226	16.440	15.796	32.236
Provincie	-	-	-	-	-	-	-	-	-
Gemeente	2.919	2.683	5.602	17	6	23	2.936	2.689	5.625
Totaal	22.193	21.198	43.391	273	110	383	22.466	21.308	43.774
Oost-Vlaanderen									
Gemeenschapsonderwijs	4.473	4.140	8.613	72	23	95	4.545	4.163	8.708
Privaatrechtelijk	19.829	19.002	38.831	207	88	295	20.036	19.090	39.126
Provincie	-	-	-	-	-	-	-	-	-
Gemeente	6.697	6.523	13.220	17	8	25	6.714	6.531	13.245
Totaal	30.999	29.665	60.664	296	119	415	31.295	29.784	61.079
Henegouwen									
Gemeenschapsonderwijs	18	24	42	-	-	-	18	24	42
Totaal	18	24	42	-	-	-	18	24	42
Limburg									
Gemeenschapsonderwijs	2.796	2.621	5.417	78	31	109	2.874	2.652	5.526
Privaatrechtelijk	12.000	11.486	23.486	167	80	247	12.167	11.566	23.733
Provincie	59	56	115	-	-	-	59	56	115
Gemeente	2.273	2.152	4.425	-	-	-	2.273	2.152	4.425
Totaal	17.128	16.315	33.443	245	111	356	17.373	16.426	33.799
ALGEMEEN TOTAAL									
Gemeenschapsonderwijs	21.039	19.648	40.687	440	168	608	21.479	19.816	41.295
Privaatrechtelijk	84.547	81.518	166.065	811	394	1.205	85.358	81.912	167.270
Provincie	59	56	115	-	-	-	59	56	115
Gemeente	31.656	29.930	61.586	99	41	140	31.755	29.971	61.726
VI. Gemeenschapscomm.	-	-	-	34	13	47	34	13	47
Algemeen totaal	137.301	131.152	268.453	1.384	616	2.000	138.685	131.768	270.453

Om dubbelleningen te vermijden werden de leerlingen van het type 5 niet opgenomen in de cijfers van het buitengewoon onderwijs (zie toelichting). Op 1 februari 2015 werden er 121 leerlingen geteld in het buitengewoon kleuteronderwijs van het type 5: het gemeenschapsonderwijs telde 5 kleuters, het privaatrechtelijk onderwijs telde 70 kleuters en het gemeentelijk onderwijs telde 46 kleuters. De gemiddelde aanwezigheid op jaarbasis (tussen 1 februari 2014 en 31 januari 2015) bedroeg 6,11 voor het gemeenschapsonderwijs, 70,95 voor het privaatrechtelijk onderwijs en 44,51 voor het gemeentelijk onderwijs.

GEWOON KLEUTERONDERWIJS
Schoolbevolking per soort schoolbestuur en naar geboortjaar

	2012	2011	2010	2009	2008	2007	2006	2005	Totaal
Jongens									
Gemeenschapsonderwijs	3.362	5.747	5.775	5.670	484	1	-	-	21.039
Privaatrechtelijk	13.352	23.389	23.403	23.369	1.034	-	-	-	84.547
Provincie	7	19	24	9	-	-	-	-	59
Gemeente	5.055	8.644	9.037	8.529	391	-	-	-	31.656
Totaal	21.776	37.799	38.239	37.577	1.909	1	-	-	137.301
Meisjes									
Gemeenschapsonderwijs	3.094	5.352	5.580	5.362	260	-	-	-	19.648
Privaatrechtelijk	12.945	22.437	23.008	22.433	693	2	-	-	81.518
Provincie	8	19	17	12	-	-	-	-	56
Gemeente	4.750	8.364	8.310	8.253	253	-	-	-	29.930
Totaal	20.797	36.172	36.915	36.060	1.206	2	-	-	131.152
Totaal									
Gemeenschapsonderwijs	6.456	11.099	11.355	11.032	744	1	-	-	40.687
Privaatrechtelijk	26.297	45.826	46.411	45.802	1.727	2	-	-	166.065
Provincie	15	38	41	21	-	-	-	-	115
Gemeente	9.805	17.008	17.347	16.782	644	-	-	-	61.586
Totaal	42.573	73.971	75.154	73.637	3.115	3	-	-	268.453

BUITENGEWOON KLEUTERONDERWIJS
Schoolbevolking per soort schoolbestuur en naar geboortjaar

	2012	2011	2010	2009	2008	2007	2006	2005	Totaal
Jongens									
Gemeenschapsonderwijs	13	70	97	142	93	25	-	-	440
Privaatrechtelijk	39	156	222	278	101	15	-	-	811
Gemeente	4	16	35	24	19	1	-	-	99
VI. Gemeenschapscomm.	1	-	11	7	15	-	-	-	34
Totaal	57	242	365	451	228	41	-	-	1.384
Meisjes									
Gemeenschapsonderwijs	10	16	36	43	48	15	-	-	168
Privaatrechtelijk	24	79	104	123	49	15	-	-	394
Gemeente	-	11	9	14	5	2	-	-	41
VI. Gemeenschapscomm.	-	2	3	4	4	-	-	-	13
Totaal	34	108	152	184	106	32	-	-	616
Totaal									
Gemeenschapsonderwijs	23	86	133	185	141	40	-	-	608
Privaatrechtelijk	63	235	326	401	150	30	-	-	1.205
Gemeente	4	27	44	38	24	3	-	-	140
VI. Gemeenschapscomm.	1	2	14	11	19	-	-	-	47
Totaal	91	350	517	635	334	73	-	-	2.000

Om dubbelstellingen te vermijden werden de leerlingen van het type 5 niet opgenomen in de cijfers van het buitengewoon onderwijs (zie toelichting). Op 1 februari 2015 werden er 121 leerlingen geteld in het buitengewoon kleuteronderwijs van het type 5: het gemeenschapsonderwijs telde 5 kleuters, het privaatrechtelijk onderwijs telde 70 kleuters en het gemeentelijk onderwijs telde 46 kleuters. De gemiddelde aanwezigheid op jaarbasis (tussen 1 februari 2014 en 31 januari 2015) bedroeg 6,11 voor het gemeenschapsonderwijs, 70,95 voor het privaatrechtelijk onderwijs en 44,51 voor het gemeentelijk onderwijs.

TOTAAL KLEUTERONDERWIJS
Schoolbevolking per soort schoolbestuur en naar geboortjaar

	2012	2011	2010	2009	2008	2007	2006	2005	Totaal
Jongens									
Gemeenschapsonderwijs	3.375	5.817	5.872	5.812	577	26	-	-	21.479
Privaatrechtelijk	13.391	23.545	23.625	23.647	1.135	15	-	-	85.358
Provincie	7	19	24	9	-	-	-	-	59
Gemeente	5.059	8.660	9.072	8.553	410	1	-	-	31.755
VI. Gemeenschapscomm.	1	-	11	7	15	-	-	-	34
Totaal	21.833	38.041	38.604	38.028	2.137	42	-	-	138.685
Meisjes									
Gemeenschapsonderwijs	3.104	5.368	5.616	5.405	308	15	-	-	19.816
Privaatrechtelijk	12.969	22.516	23.112	22.556	742	17	-	-	81.912
Provincie	8	19	17	12	-	-	-	-	56
Gemeente	4.750	8.375	8.319	8.267	258	2	-	-	29.971
VI. Gemeenschapscomm.	-	2	3	4	4	-	-	-	13
Totaal	20.831	36.280	37.067	36.244	1.312	34	-	-	131.768
Totaal									
Gemeenschapsonderwijs	6.479	11.185	11.488	11.217	885	41	-	-	41.295
Privaatrechtelijk	26.360	46.061	46.737	46.203	1.877	32	-	-	167.270
Provincie	15	38	41	21	-	-	-	-	115
Gemeente	9.809	17.035	17.391	16.820	668	3	-	-	61.726
VI. Gemeenschapscomm.	1	2	14	11	19	-	-	-	47
Totaal	42.664	74.321	75.671	74.272	3.449	76	-	-	270.453



**BUITENGEWOON
Schoolbevolking**

	Type 2			Type 3			Type 4			
	Matige of ernstige mentale handicap			Karakterieële stoornissen			Fysieke handicap			
	Jongens	Meisjes	Totaal	Jongens	Meisjes	Totaal	Jongens	Meisjes	Totaal	
Antwerpen										
Gemeenschapsonderwijs	70	27	97	-	-	-	-	26	79	
Privaatrechtelijk	101	65	166	18	5	23	19	13	32	
Provincie	-	-	-	-	-	-	-	-	-	
Gemeente	29	15	44	11	3	14	6	5	11	
Totaal	200	107	307	29	8	37	25	44	122	
Vlaams-Brabant										
Gemeenschapsonderwijs	16	4	20	-	-	-	-	-	-	
Privaatrechtelijk	52	25	77	11	-	11	11	8	19	
Provincie	-	-	-	-	-	-	-	-	-	
Gemeente	-	-	-	-	-	-	-	-	-	
Totaal	68	29	97	11	-	11	11	8	19	
Brussels Hoofdstedelijk Gewest										
Gemeenschapsonderwijs	17	4	21	-	-	-	10	10	20	
Privaatrechtelijk	17	10	27	-	-	-	-	-	-	
Gemeente	-	-	-	-	-	-	-	-	-	
VI. Gemeenschapscomm.	-	-	-	-	-	-	-	-	-	
Totaal	34	14	48	-	-	-	10	10	20	
West-Vlaanderen										
Gemeenschapsonderwijs	61	21	82	21	9	30	15	7	22	
Privaatrechtelijk	105	46	151	22	2	24	14	7	21	
Provincie	-	-	-	-	-	-	-	-	-	
Gemeente	13	6	19	4	-	4	-	-	-	
Totaal	179	73	252	47	11	58	29	14	43	
Oost-Vlaanderen										
Gemeenschapsonderwijs	54	20	74	7	1	8	11	2	13	
Privaatrechtelijk	112	47	159	42	7	49	17	17	34	
Provincie	-	-	-	-	-	-	-	-	-	
Gemeente	16	7	23	1	1	2	-	-	-	
Totaal	182	74	256	50	9	59	28	19	47	
Limburg										
Gemeenschapsonderwijs	60	25	85	4	-	4	14	6	20	
Privaatrechtelijk	76	40	116	23	3	26	17	8	25	
Provincie	-	-	-	-	-	-	-	-	-	
Gemeente	-	-	-	-	-	-	-	-	-	
Totaal	136	65	201	27	3	30	31	14	45	
ALGEMEEN TOTAAL										
Gemeenschapsonderwijs	278	101	379	32	10	42	50	51	154	
Privaatrechtelijk	463	233	696	116	17	133	78	53	131	
Provincie	-	-	-	-	-	-	-	-	-	
Gemeente	58	28	86	16	4	20	6	5	11	
VI. Gemeenschapscomm.	-	-	-	-	-	-	-	-	-	
Algemeen totaal	799	362	1.161	164	31	195	134	109	296	

Om dubbeltellingen te vermijden werden de leerlingen van het type 5 niet opgenomen in de cijfers van het buitengewoon onderwijs (zie toelichting). Op 1 februari 2015 werden er 121 leerlingen geteld in het buitengewoon kleuteronderwijs van het type 5: het gemeenschapsonderwijs telde 5 kleuters, het privaatrechtelijk onderwijs telde 70 kleuters en het gemeentelijk onderwijs telde 46 kleuters. De gemiddelde aanwezigheid op jaarbasis (tussen 1 februari 2014 en 31 januari 2015) bedroeg 6,11 voor het gemeenschapsonderwijs, 70,95 voor het privaatrechtelijk onderwijs en 44,51 voor het gemeentelijk onderwijs.

KLEUTERONDERWIJS

naar type

	Type 6			Type 7			Algemeen totaal		
	Visuele stoornissen			Auditieve stoornissen					
	Jongens	Meisjes	Totaal	Jongens	Meisjes	Totaal	Jongens	Meisjes	Totaal
	-	-	-	27	6	33	97	59	209
	-	-	-	30	19	49	168	102	270
	-	-	-	-	-	-	-	-	-
	1	-	1	18	4	22	65	27	92
	1	-	1	75	29	104	330	188	571
	-	-	-	-	-	-	16	4	20
	4	6	10	-	-	-	78	39	117
	-	-	-	-	-	-	-	-	-
	-	-	-	-	-	-	-	-	-
	4	6	10	-	-	-	94	43	137
	-	-	-	-	-	-	27	14	41
	-	-	-	15	8	23	32	18	50
	-	-	-	-	-	-	-	-	-
	3	1	4	31	12	43	34	13	47
	3	1	4	46	20	66	93	45	138
	-	-	-	-	-	-	97	37	134
	5	5	10	13	7	20	159	67	226
	-	-	-	-	-	-	-	-	-
	-	-	-	-	-	-	17	6	23
	5	5	10	13	7	20	273	110	383
	-	-	-	-	-	-	72	23	95
	-	-	-	36	17	53	207	88	295
	-	-	-	-	-	-	-	-	-
	-	-	-	-	-	-	17	8	25
	-	-	-	36	17	53	296	119	415
	-	-	-	-	-	-	78	31	109
	-	-	-	51	29	80	167	80	247
	-	-	-	-	-	-	-	-	-
	-	-	-	-	-	-	-	-	-
	-	-	-	51	29	80	245	111	356
	-	-	-	27	6	33	387	168	608
	9	11	20	145	80	225	811	394	1.205
	-	-	-	-	-	-	-	-	-
	1	-	1	18	4	22	99	41	140
	3	1	4	31	12	43	34	13	47
	13	12	25	221	102	323	1.331	616	2.000

1

Deel 1 **SCHOOLBEVOLKING**

Hoofdstuk 2 : Basisonderwijs

2.2. Lager onderwijs

SCHOOLBEVOLKING LAGER ONDERWIJS

	Gewoon onderwijs			Buitengewoon onderwijs			Totaal		
	Jongens	Meisjes	Totaal	Jongens	Meisjes	Totaal	Jongens	Meisjes	Totaal
Antwerpen									
Gemeenschapsonderwijs	7.944	7.711	15.655	1.286	714	2.000	9.230	8.425	17.655
Privaatrechtelijk	33.763	33.805	67.568	2.567	1.515	4.082	36.330	35.320	71.650
Provincie	-	-	-	-	-	-	-	-	-
Gemeente	16.266	15.826	32.092	1.038	572	1.610	17.304	16.398	33.702
Totaal	57.973	57.342	115.315	4.891	2.801	7.692	62.864	60.143	123.007
Vlaams-Brabant									
Gemeenschapsonderwijs	4.966	4.945	9.911	441	277	718	5.407	5.222	10.629
Privaatrechtelijk	17.802	17.384	35.186	1.213	617	1.830	19.015	18.001	37.016
Provincie	-	-	-	49	42	91	49	42	91
Gemeente	10.581	10.481	21.062	472	286	758	11.053	10.767	21.820
Totaal	33.349	32.810	66.159	2.175	1.222	3.397	35.524	34.032	69.556
Brussels Hoofdstedelijk Gewest									
Gemeenschapsonderwijs	2.193	2.176	4.369	52	32	84	2.245	2.208	4.453
Privaatrechtelijk	3.869	4.025	7.894	154	107	261	4.023	4.132	8.155
Gemeente	2.092	2.093	4.185	90	56	146	2.182	2.149	4.331
VI. Gemeenschapscomm.	-	-	-	95	39	134	95	39	134
Totaal	8.154	8.294	16.448	391	234	625	8.545	8.528	17.073
West-Vlaanderen									
Gemeenschapsonderwijs	4.465	4.482	8.947	890	451	1.341	5.355	4.933	10.288
Privaatrechtelijk	25.129	24.591	49.720	2.017	1.331	3.348	27.146	25.922	53.068
Provincie	-	-	-	-	-	-	-	-	-
Gemeente	4.636	4.553	9.189	341	227	568	4.977	4.780	9.757
Totaal	34.230	33.626	67.856	3.248	2.009	5.257	37.478	35.635	73.113
Oost-Vlaanderen									
Gemeenschapsonderwijs	6.702	6.633	13.335	967	543	1.510	7.669	7.176	14.845
Privaatrechtelijk	30.109	30.204	60.313	2.251	1.262	3.513	32.360	31.466	63.826
Provincie	-	-	-	338	222	560	338	222	560
Gemeente	10.403	9.917	20.320	289	159	448	10.692	10.076	20.768
Totaal	47.214	46.754	93.968	3.845	2.186	6.031	51.059	48.940	99.999
Henegouwen									
Gemeenschapsonderwijs	28	31	59	-	-	-	28	31	59
Totaal	28	31	59	-	-	-	28	31	59
Limburg									
Gemeenschapsonderwijs	4.505	4.445	8.950	619	309	928	5.124	4.754	9.878
Privaatrechtelijk	17.645	17.321	34.966	2.208	1.220	3.428	19.853	18.541	38.394
Provincie	109	127	236	-	-	-	109	127	236
Gemeente	3.612	3.528	7.140	79	46	125	3.691	3.574	7.265
Totaal	25.871	25.421	51.292	2.906	1.575	4.481	28.777	26.996	55.773
ALGEMEEN TOTAAL									
Gemeenschapsonderwijs	30.803	30.423	61.226	4.255	2.326	6.581	35.058	32.749	67.807
Privaatrechtelijk	128.317	127.330	255.647	10.410	6.052	16.462	138.727	133.382	272.109
Provincie	109	127	236	387	264	651	496	391	887
Gemeente	47.590	46.398	93.988	2.309	1.346	3.655	49.899	47.744	97.643
VI. Gemeenschapscomm.	-	-	-	95	39	134	95	39	134
Algemeen totaal	206.819	204.278	411.097	17.456	10.027	27.483	224.275	214.305	438.580

Om dubbelleningen te vermijden werden de leerlingen van het type 5 niet opgenomen in de cijfers van het buitengewoon onderwijs (zie toelichting). Op 1 februari 2015 werden er 235 leerlingen geteld in het buitengewoon lager onderwijs van het type 5: het gemeenschapsonderwijs telde 50 leerlingen, het privaatrechtelijk onderwijs telde 95 leerlingen en het gemeentelijk onderwijs telde 90 leerlingen. De gemiddelde aanwezigheid op jaarbasis (tussen 1 februari 2014 en 31 januari 2015) bedroeg 51,61 voor het gemeenschapsonderwijs, 91,55 voor het privaatrechtelijk onderwijs en 77,61 voor het gemeentelijk onderwijs.

GEWOON LAGER ONDERWIJS

Schoolbevolking per soort schoolbestuur en naar geboortjaar

	2009 en later	2008	2007	2006	2005	2004	2003	2002	2001	2000 en vroeger	Totaal
Jongens											
Gemeenschapsonderwijs	41	5.235	5.296	5.151	4.891	4.684	4.303	1.086	114	2	30.803
Privaatrechtelijk	101	21.974	21.934	21.361	20.743	20.266	19.254	2.522	159	3	128.317
Provincie	-	25	11	19	20	17	16	1	-	-	109
Gemeente	45	8.207	8.302	8.127	7.815	7.234	6.747	1.040	73	-	47.590
Totaal	187	35.441	35.543	34.658	33.469	32.201	30.320	4.649	346	5	206.819
Meisjes											
Gemeenschapsonderwijs	50	5.022	5.316	5.042	4.811	4.617	4.422	1.030	112	1	30.423
Privaatrechtelijk	163	21.734	21.790	21.253	20.393	20.300	19.131	2.429	131	6	127.330
Provincie	-	25	19	23	19	12	26	3	-	-	127
Gemeente	75	8.187	7.981	7.847	7.480	7.039	6.715	1.015	58	1	46.398
Totaal	288	34.968	35.106	34.165	32.703	31.968	30.294	4.477	301	8	204.278
Totaal											
Gemeenschapsonderwijs	91	10.257	10.612	10.193	9.702	9.301	8.725	2.116	226	3	61.226
Privaatrechtelijk	264	43.708	43.724	42.614	41.136	40.566	38.385	4.951	290	9	255.647
Provincie	-	50	30	42	39	29	42	4	-	-	236
Gemeente	120	16.394	16.283	15.974	15.295	14.273	13.462	2.055	131	1	93.988
Totaal	475	70.409	70.649	68.823	66.172	64.169	60.614	9.126	647	13	411.097

BUITENGEWOON LAGER ONDERWIJS

Schoolbevolking per soort schoolbestuur en naar geboortjaar

	2009 en later	2008	2007	2006	2005	2004	2003	2002	2001	2000 en vroeger	Totaal
Jongens											
Gemeenschapsonderwijs	6	209	392	534	670	763	798	734	102	47	4.255
Privaatrechtelijk	5	653	1.014	1.358	1.672	1.904	1.950	1.710	123	21	10.410
Provincie	-	22	24	49	61	76	84	70	1	-	387
Gemeente	-	128	220	294	337	423	478	419	10	-	2.309
VI. Gemeenschapscomm.	-	3	11	16	20	19	11	15	-	-	95
Totaal	11	1.015	1.661	2.251	2.760	3.185	3.321	2.948	236	68	17.456
Meisjes											
Gemeenschapsonderwijs	-	81	168	284	370	444	484	414	68	13	2.326
Privaatrechtelijk	3	363	549	724	953	1.139	1.158	1.077	71	15	6.052
Provincie	-	9	19	28	51	52	61	41	3	-	264
Gemeente	1	63	76	163	241	245	291	259	7	-	1.346
VI. Gemeenschapscomm.	-	1	7	4	8	12	5	2	-	-	39
Totaal	4	517	819	1.203	1.623	1.892	1.999	1.793	149	28	10.027
Totaal											
Gemeenschapsonderwijs	6	290	560	818	1.040	1.207	1.282	1.148	170	60	6.581
Privaatrechtelijk	8	1.016	1.563	2.082	2.625	3.043	3.108	2.787	194	36	16.462
Provincie	-	31	43	77	112	128	145	111	4	-	651
Gemeente	1	191	296	457	578	668	769	678	17	-	3.655
VI. Gemeenschapscomm.	-	4	18	20	28	31	16	17	-	-	134
Totaal	15	1.532	2.480	3.454	4.383	5.077	5.320	4.741	385	96	27.483

Om dubbeltellingen te vermijden werden de leerlingen van het type 5 niet opgenomen in de cijfers van het buitengewoon onderwijs (zie toelichting). Op 1 februari 2015 werden er 235 leerlingen geteld in het buitengewoon lager onderwijs van het type 5: het gemeenschapsonderwijs telde 50 leerlingen, het privaatrechtelijk onderwijs telde 95 leerlingen en het gemeentelijk onderwijs telde 90 leerlingen. De gemiddelde aanwezigheid op jaarbasis (tussen 1 februari 2014 en 31 januari 2015) bedroeg 51,61 voor het gemeenschapsonderwijs, 91,55 voor het privaatrechtelijk onderwijs en 77,61 voor het gemeentelijk onderwijs.

TOTAAL LAGER ONDERWIJS**Schoolbevolking per soort schoolbestuur en naar geboortjaar**

	2009 en later	2008	2007	2006	2005	2004	2003	2002	2001	2000 en vroeger	Totaal
Jongens											
Gemeenschapsonderwijs	47	5.444	5.688	5.685	5.561	5.447	5.101	1.820	216	49	35.058
Privaatrechtelijk	106	22.627	22.948	22.719	22.415	22.170	21.204	4.232	282	24	138.727
Provincie	-	47	35	68	81	93	100	71	1	-	496
Gemeente	45	8.335	8.522	8.421	8.152	7.657	7.225	1.459	83	-	49.899
VI. Gemeenschapscomm.	-	3	11	16	20	19	11	15	-	-	95
Totaal	198	36.456	37.204	36.909	36.229	35.386	33.641	7.597	582	73	224.275
Meisjes											
Gemeenschapsonderwijs	50	5.103	5.484	5.326	5.181	5.061	4.906	1.444	180	14	32.749
Privaatrechtelijk	166	22.097	22.339	21.977	21.346	21.439	20.289	3.506	202	21	133.382
Provincie	-	34	38	51	70	64	87	44	3	-	391
Gemeente	76	8.250	8.057	8.010	7.721	7.284	7.006	1.274	65	1	47.744
VI. Gemeenschapscomm.	-	1	7	4	8	12	5	2	-	-	39
Totaal	292	35.485	35.925	35.368	34.326	33.860	32.293	6.270	450	36	214.305
Totaal											
Gemeenschapsonderwijs	97	10.547	11.172	11.011	10.742	10.508	10.007	3.264	396	63	67.807
Privaatrechtelijk	272	44.724	45.287	44.696	43.761	43.609	41.493	7.738	484	45	272.109
Provincie	-	81	73	119	151	157	187	115	4	-	887
Gemeente	121	16.585	16.579	16.431	15.873	14.941	14.231	2.733	148	1	97.643
VI. Gemeenschapscomm.	-	4	18	20	28	31	16	17	-	-	134
Totaal	490	71.941	73.129	72.277	70.555	69.246	65.934	13.867	1.032	109	438.580

GEWOON LAGER ONDERWIJS
Schoolbevolking per leerjaar en naar geboortjaar

	2009 en later	2008	2007	2006	2005	2004	2003	2002	2001	2000 en vroeger	Totaal
Jongens											
Eerste	170	33.941	3.663	209	6	1	-	-	-	-	37.990
Tweede	2	275	30.258	4.304	360	24	7	-	-	-	35.230
Derde	-	4	384	28.504	4.514	488	30	4	1	1	33.930
Vierde	-	-	3	436	26.921	4.745	667	32	7	-	32.811
Vijfde	-	1	4	7	484	25.416	4.771	510	14	-	31.207
Zesde	-	-	-	1	5	516	23.918	3.872	310	4	28.626
	172	34.221	34.312	33.461	32.290	31.190	29.393	4.418	332	5	199.794
methodeonderwijs	15	1.220	1.231	1.197	1.179	1.011	927	231	14	-	7.025
Totaal	187	35.441	35.543	34.658	33.469	32.201	30.320	4.649	346	5	206.819
Meisjes											
Eerste	265	33.516	3.028	153	6	1	-	-	-	-	36.969
Tweede	6	316	30.525	3.647	300	20	4	-	-	-	34.818
Derde	-	1	362	28.797	4.023	474	27	3	-	-	33.687
Vierde	-	-	3	401	26.808	4.238	584	32	-	-	32.066
Vijfde	-	-	4	5	445	25.756	4.409	439	17	-	31.075
Zesde	-	-	-	2	7	430	24.343	3.832	268	7	28.889
	271	33.833	33.922	33.005	31.589	30.919	29.367	4.306	285	7	197.504
methodeonderwijs	17	1.135	1.184	1.160	1.114	1.049	927	171	16	1	6.774
Totaal	288	34.968	35.106	34.165	32.703	31.968	30.294	4.477	301	8	204.278
Totaal											
Eerste	435	67.457	6.691	362	12	2	-	-	-	-	74.959
Tweede	8	591	60.783	7.951	660	44	11	-	-	-	70.048
Derde	-	5	746	57.301	8.537	962	57	7	1	1	67.617
Vierde	-	-	6	837	53.729	8.983	1.251	64	7	-	64.877
Vijfde	-	1	8	12	929	51.172	9.180	949	31	-	62.282
Zesde	-	-	-	3	12	946	48.261	7.704	578	11	57.515
	443	68.054	68.234	66.466	63.879	62.109	58.760	8.724	617	12	397.298
methodeonderwijs	32	2.355	2.415	2.357	2.293	2.060	1.854	402	30	1	13.799
Totaal	475	70.409	70.649	68.823	66.172	64.169	60.614	9.126	647	13	411.097

De leerlingen die lager onderwijs volgen dat volgens een specifieke pedagogische methode wordt ingericht, worden door deze scholen niet altijd geregistreerd per leerjaar. Dit gaf in het verleden een (heel) kleine vertekening in de cijfers. Vanaf het schooljaar 2007-2008 wordt daar rekening mee gehouden en worden alle leerlingen in het methodeonderwijs apart vermeld in de tabellen die een indeling naar leerjaar bevatten.



**BUITENGEWOON
Schoolbevolking**

	Type 1			Type 2			Type 3			Type 4			
	Licht mentale stoornissen			Matige of ernstige mentale handicap			Karakterïële stoornissen			Fysieke handicap			
	Jongens	Meisjes	Totaal	Jongens	Meisjes	Totaal	Jongens	Meisjes	Totaal	Jongens	Meisjes	Totaal	
Antwerpen													
Gemeenschapsonderwijs	248	204	452	190	105	295	36	2	38	213	84	297	
Privaatrechtelijk	545	369	914	502	278	780	303	53	356	161	85	246	
Provincie	-	-	-	-	-	-	-	-	-	-	-	-	
Gemeente	440	269	709	83	46	129	149	18	167	14	14	28	
Totaal	1.233	842	2.075	775	429	1.204	488	73	561	388	183	571	
Vlaams-Brabant													
Gemeenschapsonderwijs	129	115	244	38	11	49	46	6	52	-	-	-	
Privaatrechtelijk	247	178	425	161	97	258	193	31	224	43	21	64	
Provincie	27	21	48	-	-	-	-	-	-	-	-	-	
Gemeente	107	72	179	-	-	-	33	6	39	-	-	-	
Totaal	510	386	896	199	108	307	272	43	315	43	21	64	
Brussels Hoofdstedelijk Gewest													
Gemeenschapsonderwijs	-	-	-	26	18	44	-	-	-	26	14	40	
Privaatrechtelijk	24	23	47	37	33	70	-	-	-	-	-	-	
Gemeente	42	32	74	-	-	-	8	-	8	-	-	-	
VI. Gemeenschapscomm.	-	-	-	-	-	-	-	-	-	-	-	-	
Totaal	66	55	121	63	51	114	8	-	8	26	14	40	
West-Vlaanderen													
Gemeenschapsonderwijs	187	155	342	117	82	199	257	49	306	104	40	144	
Privaatrechtelijk	580	491	1.071	285	192	477	197	55	252	59	32	91	
Provincie	-	-	-	-	-	-	-	-	-	-	-	-	
Gemeente	97	85	182	20	14	34	35	8	43	-	-	-	
Totaal	864	731	1.595	422	288	710	489	112	601	163	72	235	
Oost-Vlaanderen													
Gemeenschapsonderwijs	264	198	462	194	97	291	68	19	87	165	72	237	
Privaatrechtelijk	710	565	1.275	386	195	581	329	56	385	93	60	153	
Provincie	149	116	265	-	-	-	-	-	-	-	-	-	
Gemeente	84	67	151	84	23	107	39	3	42	-	-	-	
Totaal	1.207	946	2.153	664	315	979	436	78	514	258	132	390	
Limburg													
Gemeenschapsonderwijs	153	90	243	159	70	229	55	7	62	42	20	62	
Privaatrechtelijk	444	268	712	255	137	392	319	65	384	29	15	44	
Provincie	-	-	-	-	-	-	-	-	-	-	-	-	
Gemeente	14	5	19	-	-	-	-	-	-	-	-	-	
Totaal	611	363	974	414	207	621	374	72	446	71	35	106	
ALGEMEEN TOTAAL													
Gemeenschapsonderwijs	981	762	1.743	724	383	1.107	462	83	545	550	230	780	
Privaatrechtelijk	2.550	1.894	4.444	1.626	932	2.558	1.341	260	1.601	385	213	598	
Provincie	176	137	313	-	-	-	-	-	-	-	-	-	
Gemeente	784	530	1.314	187	83	270	264	35	299	14	14	28	
VI. Gemeenschapscomm.	-	-	-	-	-	-	-	-	-	-	-	-	
Algemeen totaal	4.491	3.323	7.814	2.537	1.398	3.935	2.067	378	2.445	949	457	1.406	

Om dubbeltellingen te vermijden werden de leerlingen van het type 5 niet opgenomen in de cijfers van het buitengewoon onderwijs (zie toelichting). Op 1 februari 2015 werden er 235 leerlingen geteld in het buitengewoon lager onderwijs van het type 5: het gemeenschapsonderwijs telde 50 leerlingen, het privaatrechtelijk onderwijs telde 95 leerlingen en het gemeentelijk onderwijs telde 90 leerlingen. De gemiddelde aanwezigheid op jaarbasis (tussen 1 februari 2014 en 31 januari 2015) bedroeg 51,61 voor het gemeenschapsonderwijs, 91,55 voor het privaatrechtelijk onderwijs en 77,61 voor het gemeentelijk onderwijs.

LAGER ONDERWIJS

naar type

	Type 6			Type 7			Type 8			Algemeen totaal		
	Visuele stoornissen			Auditieve stoornissen			Ernstige leerstoornissen					
	Jongens	Meisjes	Totaal	Jongens	Meisjes	Totaal	Jongens	Meisjes	Totaal	Jongens	Meisjes	Totaal
	-	-	-	237	60	297	362	259	621	1.286	714	2.000
	-	-	-	126	66	192	930	664	1.594	2.567	1.515	4.082
	-	-	-	-	-	-	-	-	-	-	-	-
	9	3	12	97	21	118	246	201	447	1.038	572	1.610
	9	3	12	460	147	607	1.538	1.124	2.662	4.891	2.801	7.692
	-	-	-	-	-	-	228	145	373	441	277	718
	35	9	44	-	-	-	534	281	815	1.213	617	1.830
	-	-	-	-	-	-	22	21	43	49	42	91
	-	-	-	-	-	-	332	208	540	472	286	758
	35	9	44	-	-	-	1.116	655	1.771	2.175	1.222	3.397
	-	-	-	-	-	-	-	-	-	52	32	84
	-	-	-	62	17	79	31	34	65	154	107	261
	-	-	-	-	-	-	40	24	64	90	56	146
	4	5	9	91	34	125	-	-	-	95	39	134
	4	5	9	153	51	204	71	58	129	391	234	625
	8	5	13	-	-	-	217	120	337	890	451	1.341
	16	15	31	86	27	113	794	519	1.313	2.017	1.331	3.348
	-	-	-	-	-	-	-	-	-	-	-	-
	-	-	-	-	-	-	189	120	309	341	227	568
	24	20	44	86	27	113	1.200	759	1.959	3.248	2.009	5.257
	-	-	-	-	-	-	276	157	433	967	543	1.510
	-	-	-	111	43	154	622	343	965	2.251	1.262	3.513
	-	-	-	-	-	-	189	106	295	338	222	560
	-	-	-	-	-	-	82	66	148	289	159	448
	-	-	-	111	43	154	1.169	672	1.841	3.845	2.186	6.031
	-	-	-	-	-	-	210	122	332	619	309	928
	4	1	5	180	75	255	977	659	1.636	2.208	1.220	3.428
	-	-	-	-	-	-	-	-	-	-	-	-
	-	-	-	-	-	-	65	41	106	79	46	125
	4	1	5	180	75	255	1.252	822	2.074	2.906	1.575	4.481
	8	5	13	237	60	297	1.293	803	2.096	4.255	2.326	6.581
	55	25	80	565	228	793	3.888	2.500	6.388	10.410	6.052	16.462
	-	-	-	-	-	-	211	127	338	387	264	651
	9	3	12	97	21	118	954	660	1.614	2.309	1.346	3.655
	4	5	9	91	34	125	-	-	-	95	39	134
	76	38	114	990	343	1.333	6.346	4.090	10.436	17.456	10.027	27.483

1

Deel 1 SCHOOLBEVOLKING

Hoofdstuk 2 : Basisonderwijs

2.3. Schoolse vorderingen en zittenblijven in het gewoon lager onderwijs

GEWOON LAGER ONDERWIJS
Schoolse vorderingen per leerjaar en geslacht (vervolg)
Totaal aantal leerlingen

aantal jaar	Jongens						Meisjes						Totaal									
	voorsprong		op leeftijd	achterstand			Totaal	voorsprong		op leeftijd	achterstand			Totaal	voorsprong		op leeftijd	achterstand			Totaal	
	>1	1	0	1	2	>2		>1	1	0	1	2	>2		>1	1	0	1	2	>2		
1ste leerjaar	-	170	33.941	3.663	209	7	37.990	-	265	33.516	3.028	153	7	36.969	-	435	67.457	6.691	362	14	74.959	
2de leerjaar	2	275	30.258	4.304	360	31	35.230	6	316	30.525	3.647	300	24	34.818	8	591	60.783	7.951	660	55	70.048	
3de leerjaar	4	384	28.504	4.514	488	36	33.930	1	362	28.797	4.023	474	30	33.687	5	746	57.301	8.537	962	66	67.617	
4de leerjaar	3	436	26.921	4.745	667	39	32.811	3	401	26.808	4.238	584	32	32.066	6	837	53.729	8.983	1.251	71	64.877	
5de leerjaar	12	484	25.416	4.771	510	14	31.207	9	445	25.756	4.409	439	17	31.075	21	929	51.172	9.180	949	31	62.282	
6de leerjaar	6	516	23.918	3.872	310	4	28.626	9	430	24.343	3.832	268	7	28.889	15	946	48.261	7.704	578	11	57.515	
	27	2.265	168.958	25.869	2.544	131	199.794	28	2.219	169.745	23.177	2.218	117	197.504	55	4.484	338.703	49.046	4.762	248	397.298	
methodeonderwijs							7.025							6.774								13.799
Totaal							206.819							204.278								411.097

Schoolse vertraging of schoolse achterstand :

- is het aantal leerjaren vertraging dat een leerling oploopt ten aanzien van het leerjaar waarin hij zich zou bevinden als hij normaal zou vorderen;
- is niet noodzakelijk een gevolg van zittenblijven, maar kan ook veroorzaakt worden door een verlate instap in het lager onderwijs;
- geeft een beeld over hoeveel achterstand een leerling in zijn totale schoolloopbaan heeft opgelopen.

In deze tabel wordt schoolse vertraging berekend op basis van een vergelijking tussen het leerjaar waarin de leerling is ingeschreven en het leerjaar waarin de leerling op grond van zijn geboortjaar en bij normale studievordering ingeschreven zou moeten zijn.

Schoolse voorsprong : is het aantal leerjaren voorsprong dat een leerling heeft ten aanzien van het leerjaar waarin hij zich zou bevinden als hij normaal zou vorderen.

De leerlingen die lager onderwijs volgen dat volgens een specifieke pedagogische methode wordt ingericht, worden door deze scholen niet altijd geregistreerd per leerjaar. Dit gaf in het verleden een (heel) kleine vertekening in de cijfers. Vanaf het schooljaar 2007-2008 wordt daar rekening mee gehouden en worden alle leerlingen in het methodeonderwijs apart vermeld in de tabellen die een indeling naar leerjaar bevatten.

Vanaf het schooljaar 2011-2012 wordt voor gegevens naar nationaliteit, dus ook in de tabellen die een indeling naar Belg/niet-Belg bevatten, de officiële nationaliteit gebruikt, voor zover die gekend is. Voor leerlingen van wie de officiële nationaliteit niet gekend is, wordt de door de school geregistreerde nationaliteit gebruikt.



GEWOON LAGER ONDERWIJS
Schoolse vorderingen per leerjaar en geslacht - procentueel
Leerlingen met Belgische nationaliteit

aantal jaar	Jongens							Meisjes							Totaal						
	voorsprong		op leeftijd	achterstand			Totaal	voorsprong		op leeftijd	achterstand			Totaal	voorsprong		op leeftijd	achterstand			Totaal
	>1	1	0	1	2	>2		>1	1	0	1	2	>2		>1	1	0	1	2	>2	
1ste leerjaar	0,00	0,47	91,07	8,15	0,31	0,01	100,00	0,00	0,74	92,16	6,90	0,20	0,00	100,00	0,00	0,60	91,61	7,53	0,26	0,00	100,00
2de leerjaar	0,01	0,80	88,06	10,45	0,65	0,04	100,00	0,02	0,95	89,41	9,14	0,47	0,02	100,00	0,01	0,87	88,73	9,80	0,56	0,03	100,00
3de leerjaar	0,01	1,16	86,37	11,52	0,91	0,04	100,00	0,00	1,10	87,58	10,35	0,95	0,02	100,00	0,01	1,13	86,97	10,94	0,93	0,03	100,00
4de leerjaar	0,01	1,37	84,59	12,68	1,30	0,05	100,00	0,01	1,31	85,97	11,53	1,12	0,05	100,00	0,01	1,34	85,27	12,11	1,21	0,05	100,00
5de leerjaar	0,02	1,59	83,74	13,54	1,08	0,02	100,00	0,01	1,49	85,16	12,46	0,86	0,02	100,00	0,02	1,54	84,45	13,00	0,97	0,02	100,00
6de leerjaar	0,02	1,87	85,33	12,10	0,67	0,00	100,00	0,03	1,53	86,22	11,66	0,55	0,01	100,00	0,02	1,70	85,78	11,88	0,61	0,01	100,00
Totaal	0,01	1,17	86,69	11,30	0,81	0,03	100,00	0,01	1,17	87,90	10,22	0,68	0,02	100,00	0,01	1,17	87,29	10,76	0,75	0,02	100,00

Leerlingen met vreemde nationaliteit

aantal jaar	Jongens							Meisjes							Totaal						
	voorsprong		op leeftijd	achterstand			Totaal	voorsprong		op leeftijd	achterstand			Totaal	voorsprong		op leeftijd	achterstand			Totaal
	>1	1	0	1	2	>2		>1	1	0	1	2	>2		>1	1	0	1	2	>2	
1ste leerjaar	0,00	0,25	72,76	24,00	2,85	0,14	100,00	0,00	0,45	75,71	21,08	2,56	0,21	100,00	0,00	0,35	74,19	22,59	2,71	0,17	100,00
2de leerjaar	0,00	0,60	62,65	31,14	5,01	0,60	100,00	0,03	0,47	69,08	24,73	5,08	0,61	100,00	0,02	0,53	65,84	27,96	5,05	0,60	100,00
3de leerjaar	0,04	0,85	57,85	33,04	7,33	0,89	100,00	0,00	0,81	61,63	30,06	6,58	0,92	100,00	0,02	0,83	59,71	31,57	6,96	0,90	100,00
4de leerjaar	0,00	0,89	52,32	35,28	10,57	0,93	100,00	0,00	0,55	55,89	32,91	9,97	0,67	100,00	0,00	0,72	54,09	34,11	10,27	0,80	100,00
5de leerjaar	0,22	1,02	52,01	37,65	8,75	0,35	100,00	0,30	0,68	54,94	35,39	8,17	0,51	100,00	0,26	0,85	53,50	36,50	8,46	0,43	100,00
6de leerjaar	0,05	0,86	57,91	34,02	7,00	0,16	100,00	0,05	0,89	56,76	35,89	6,21	0,21	100,00	0,05	0,87	57,32	34,97	6,60	0,19	100,00
Totaal	0,04	0,70	60,36	31,80	6,58	0,52	100,00	0,06	0,62	63,52	29,10	6,18	0,52	100,00	0,05	0,66	61,93	30,46	6,38	0,52	100,00

GEWOON LAGER ONDERWIJS
Schoolse vorderingen per leerjaar en geslacht - procentueel (vervolg)
Totaal aantal leerlingen

aantal jaar	Jongens							Meisjes							Totaal						
	voorsprong		op leeftijd	achterstand			Totaal	voorsprong		op leeftijd	achterstand			Totaal	voorsprong		op leeftijd	achterstand			Totaal
	>1	1	0	1	2	>2		>1	1	0	1	2	>2		>1	1	0	1	2	>2	
1ste leerjaar	0,00	0,45	89,34	9,64	0,55	0,02	100,00	0,00	0,72	90,66	8,19	0,41	0,02	100,00	0,00	0,58	89,99	8,93	0,48	0,02	100,00
2de leerjaar	0,01	0,78	85,89	12,22	1,02	0,09	100,00	0,02	0,91	87,67	10,47	0,86	0,07	100,00	0,01	0,84	86,77	11,35	0,94	0,08	100,00
3de leerjaar	0,01	1,13	84,01	13,30	1,44	0,11	100,00	0,00	1,07	85,48	11,94	1,41	0,09	100,00	0,01	1,10	84,74	12,63	1,42	0,10	100,00
4de leerjaar	0,01	1,33	82,05	14,46	2,03	0,12	100,00	0,01	1,25	83,60	13,22	1,82	0,10	100,00	0,01	1,29	82,82	13,85	1,93	0,11	100,00
5de leerjaar	0,04	1,55	81,44	15,29	1,63	0,04	100,00	0,03	1,43	82,88	14,19	1,41	0,05	100,00	0,03	1,49	82,16	14,74	1,52	0,05	100,00
6de leerjaar	0,02	1,80	83,55	13,53	1,08	0,01	100,00	0,03	1,49	84,26	13,26	0,93	0,02	100,00	0,03	1,64	83,91	13,39	1,00	0,02	100,00
Totaal	0,01	1,13	84,57	12,95	1,27	0,07	100,00	0,01	1,12	85,95	11,73	1,12	0,06	100,00	0,01	1,13	85,25	12,34	1,20	0,06	100,00

Schoolse vertraging of schoolse achterstand :

- is het aantal leerlingen vertraging dat een leerling oploopt ten aanzien van het leerjaar waarin hij zich zou bevinden als hij normaal zou vorderen;
- is niet noodzakelijk een gevolg van zittenblijven, maar kan ook veroorzaakt worden door een verlate instap in het lager onderwijs;
- geeft een beeld over hoeveel achterstand een leerling in zijn totale schoolloopbaan heeft opgelopen.

In deze tabel wordt schoolse vertraging berekend op basis van een vergelijking tussen het leerjaar waarin de leerling is ingeschreven en het leerjaar waarin de leerling op grond van zijn geboortjaar en bij normale studievordering ingeschreven zou moeten zijn.

Schoolse voorsprong : is het aantal leerjaren voorsprong dat een leerling heeft ten aanzien van het leerjaar waarin hij zich zou bevinden als hij normaal zou vorderen.

De leerlingen die lager onderwijs volgen dat volgens een specifieke pedagogische methode wordt ingericht, worden door deze scholen niet altijd geregistreerd per leerjaar. Dit gaf in het verleden een (heel) kleine vertekening in de cijfers. Vanaf het schooljaar 2007-2008 wordt daar rekening mee gehouden en worden alle leerlingen in het methodeonderwijs apart vermeld in de tabellen die een indeling naar leerjaar bevatten.

Vanaf het schooljaar 2011-2012 wordt voor gegevens naar nationaliteit, dus ook in de tabellen die een indeling naar Belg/niet-Belg bevatten, de officiële nationaliteit gebruikt, voor zover die gekend is. Voor leerlingen van wie de officiële nationaliteit niet gekend is, wordt de door de school geregistreerde nationaliteit gebruikt.



GEWOON LAGER ONDERWIJS
Zittenblijven per leerjaar en geslacht
Leerlingen met Belgische nationaliteit

	Zittenblijver			Geen zittenblijver			Onbekend of NVT			Totaal			Percentage zittenblijven		
	J	M	T	J	M	T	J	M	T	J	M	T	J	M	T
1ste leerjaar	1.614	1.480	3.094	32.502	31.901	64.403	295	225	520	34.411	33.606	68.017	4,73	4,43	4,58
2de leerjaar	843	908	1.751	31.149	30.767	61.916	226	171	397	32.218	31.846	64.064	2,64	2,87	2,75
3de leerjaar	511	558	1.069	30.446	30.263	60.709	164	145	309	31.121	30.966	62.087	1,65	1,81	1,73
4de leerjaar	384	351	735	29.665	29.052	58.717	180	135	315	30.229	29.538	59.767	1,28	1,19	1,24
5de leerjaar	262	216	478	28.530	28.403	56.933	152	119	271	28.944	28.738	57.682	0,91	0,75	0,83
6de leerjaar	46	39	85	26.584	26.823	53.407	138	110	248	26.768	26.972	53.740	0,17	0,15	0,16
Totaal	3.660	3.552	7.212	178.876	177.209	356.085	1.155	905	2.060	183.691	181.666	365.357	2,01	1,97	1,99
methodeonderwijs	-	-	-	1.217	1.093	2.310	5.233	5.089	10.322	6.450	6.182	12.632			
Algemeen totaal	3.660	3.552	7.212	180.093	178.302	358.395	6.388	5.994	12.382	190.141	187.848	377.989			

Leerlingen met vreemde nationaliteit

	Zittenblijver			Geen zittenblijver			Onbekend of NVT			Totaal			Percentage zittenblijven		
	J	M	T	J	M	T	J	M	T	J	M	T	J	M	T
1ste leerjaar	316	299	615	2.826	2.679	5.505	437	385	822	3.579	3.363	6.942	10,06	10,04	10,05
2de leerjaar	167	160	327	2.527	2.544	5.071	318	268	586	3.012	2.972	5.984	6,20	5,92	6,06
3de leerjaar	109	123	232	2.430	2.319	4.749	270	279	549	2.809	2.721	5.530	4,29	5,04	4,66
4de leerjaar	111	98	209	2.202	2.195	4.397	269	235	504	2.582	2.528	5.110	4,80	4,27	4,54
5de leerjaar	64	56	120	1.970	2.083	4.053	229	198	427	2.263	2.337	4.600	3,15	2,62	2,88
6de leerjaar	22	34	56	1.726	1.766	3.492	110	117	227	1.858	1.917	3.775	1,26	1,89	1,58
Totaal	789	770	1.559	13.681	13.586	27.267	1.633	1.482	3.115	16.103	15.838	31.941	5,45	5,36	5,41
methodeonderwijs	-	-	-	113	114	227	462	478	940	575	592	1.167			
Algemeen totaal	789	770	1.559	13.794	13.700	27.494	2.095	1.960	4.055	16.678	16.430	33.108			

GEWOON LAGER ONDERWIJS
Zittenblijven per leerjaar en geslacht (vervolg)

Totaal aantal leerlingen

	Zittenblijver			Geen zittenblijver			Onbekend of NVT			Totaal			Percentage zittenblijven		
	J	M	T	J	M	T	J	M	T	J	M	T	J	M	T
1ste leerjaar	1.930	1.779	3.709	35.328	34.580	69.908	732	610	1.342	37.990	36.969	74.959	5,18	4,89	5,04
2de leerjaar	1.010	1.068	2.078	33.676	33.311	66.987	544	439	983	35.230	34.818	70.048	2,91	3,11	3,01
3de leerjaar	620	681	1.301	32.876	32.582	65.458	434	424	858	33.930	33.687	67.617	1,85	2,05	1,95
4de leerjaar	495	449	944	31.867	31.247	63.114	449	370	819	32.811	32.066	64.877	1,53	1,42	1,47
5de leerjaar	326	272	598	30.500	30.486	60.986	381	317	698	31.207	31.075	62.282	1,06	0,88	0,97
6de leerjaar	68	73	141	28.310	28.589	56.899	248	227	475	28.626	28.889	57.515	0,24	0,25	0,25
Totaal	4.449	4.322	8.771	192.557	190.795	383.352	2.788	2.387	5.175	199.794	197.504	397.298	2,26	2,22	2,24
methodeonderwijs	-	-	-	1.330	1.207	2.537	5.695	5.567	11.262	7.025	6.774	13.799			
Algemeen totaal	4.449	4.322	8.771	193.887	192.002	385.889	8.483	7.954	16.437	206.819	204.278	411.097			

Voor het bepalen van 'zittenblijven' werden de leerlingengegevens van de officiële registratiedatum (1 februari of eerste schooldag van februari) vergeleken met de leerlingengegevens van de officiële registratiedatum van het schooljaar voordien.

Een zittenblijver is een leerling die op 1 februari van het huidig schooljaar in hetzelfde leerjaar was ingeschreven als op 1 februari van het vorige schooljaar.

De categorie 'Onbekend of NVT' bevat de leerlingen waarvoor geen vergelijking gemaakt kon worden omdat deze leerlingen:

- in het vorige schooljaar niet ingeschreven waren in het Vlaams onderwijs op de eerste schooldag van februari;
- ingeschreven waren in het buitengewoon lager onderwijs, waar leerjaren niet voorkomen;
- ingeschreven zijn (of waren) in het onderwijs dat volgens een specifieke onderwijsmethode verstrekt wordt. In deze scholen worden de leerlingen niet altijd geregistreerd per leerjaar. Daarom worden ze buiten beschouwing gelaten. De leerlingen in methodeonderwijs in de kolom 'Geen zittenblijver' maakten de overstap van het kleuter- naar het lager onderwijs.

Bij de berekening van het percentage zittenblijven wordt enkel rekening gehouden met de leerlingen waarover een uitspraak gedaan kan worden, m.a.w. de kolom 'Onbekend of NVT' wordt buiten beschouwing gelaten.

Vanaf het schooljaar 2011-2012 wordt voor gegevens naar nationaliteit, dus ook in de tabellen die een indeling naar Belg/niet-Belg bevatten, de officiële nationaliteit gebruikt, voor zover die gekend is. Voor leerlingen van wie de officiële nationaliteit niet gekend is, wordt de door de school geregistreerde nationaliteit gebruikt.



Deel 1 SCHOOLBEVOLKING

Hoofdstuk 2 : Basisonderwijs

2.4. Leerlingenkenmerken 2013-2014

TOELICHTING

Dit statistisch jaarboek is het vierde waarin gerapporteerd wordt over leerlingen die aantikken op een aantal socio-economische kenmerken (SES-kenmerken), meer bepaald over 'Gezinstaal niet Nederlands', 'Laag opleidingsniveau van de moeder' en 'Schooltoelage'. Met 'aantikken' of 'aantickers' wordt bedoeld dat deze leerlingen op basis van een specifiek leerlingenkenmerk in aanmerking komen voor extra financiering.

Opleidingsniveau van de moeder

Een leerling tikt aan op dit kenmerk als de moeder maximaal lager secundair onderwijs afgewerkt heeft. Als het opleidingsniveau niet gekend is, tikt de leerling niet aan.

Gezinstaal

De gezinstaal is risicovol wanneer de gezinstaal niet overeenkomt met de onderwijstaal. We gaan er hierbij vanuit dat de onderwijstaal Nederlands is.

De taal die de leerling in het gezin spreekt is niet de onderwijstaal indien de leerling in het gezin met niemand of in een gezin met drie gezinsleden (de leerling niet meegerekend) met maximum één gezinslid de onderwijstaal spreekt. Broers en zussen worden als één gezinslid beschouwd.

Schooltoelage

De leerling tikt aan op dit kenmerk als hij/zij een schooltoelage gekregen heeft.

Scope van de gegevens

In de tabellen met de socio-economische kenmerken worden alle leerlingen opgenomen die op 1 februari van het betreffende schooljaar ingeschreven zijn in een Nederlandstalige school gefinancierd of gesubsidieerd door de Vlaamse Overheid. We nemen de leerlingen in aanmerking uit het gewoon basis- en secundair onderwijs (voltijds en deeltijds). Leerlingen uit het buitengewoon onderwijs zijn niet opgenomen.

In dit statistisch jaarboek worden in de tabellen over de leerlingenkenmerken alle leerlingen op 1 februari geteld. Voor de berekening van de extra middelen worden soms andere teldata gebruikt.

Als gevolg van koppelingen tussen twee databanken is er in de tabellen betreffende schoolse vorderingen en zittenblijven een klein dataverschil (10 leerlingen) ten opzichte van de tabellen die in het statistisch jaarboek van het schooljaar 2013-2014 gepubliceerd werden.

Voor de definities van schoolse vorderingen en zittenblijven verwijzen we naar Deel 1, hoofdstuk 2.3 Schoolse vorderingen en zittenblijven in het gewoon lager onderwijs.

GEWOON KLEUTERONDERWIJS

AANTAL LEERLINGEN DAT AANTIKT OP DE LEERLINGENKENMERKEN - schooljaar 2013-2014

	Gezinstaal			Opleidingsniveau moeder			Schooltoelage			Totale leerlingenpopulatie 2013-2014		
	Jongens	Meisjes	Totaal	Jongens	Meisjes	Totaal	Jongens	Meisjes	Totaal	Jongens	Meisjes	Totaal
Antwerpen												
Gemeenschapsonderwijs	1.394	1.226	2.620	1.854	1.734	3.588	1.586	1.459	3.045	5.618	5.227	10.845
Privaatrechtelijk	3.682	3.852	7.534	4.098	4.278	8.376	3.954	4.074	8.028	21.905	21.391	43.296
Provincie	-	-	-	-	-	-	-	-	-	-	-	-
Gemeente	3.292	3.011	6.303	3.885	3.535	7.420	2.990	2.851	5.841	11.616	10.777	22.393
Totaal	8.368	8.089	16.457	9.837	9.547	19.384	8.530	8.384	16.914	39.139	37.395	76.534
Vlaams-Brabant												
Gemeenschapsonderwijs	948	962	1.910	717	690	1.407	691	637	1.328	3.306	3.097	6.403
Privaatrechtelijk	2.496	2.375	4.871	1.312	1.353	2.665	1.220	1.226	2.446	11.665	11.074	22.739
Provincie	-	-	-	-	-	-	-	-	-	-	-	-
Gemeente	1.691	1.568	3.259	833	785	1.618	717	653	1.370	6.470	6.211	12.681
Totaal	5.135	4.905	10.040	2.862	2.828	5.690	2.628	2.516	5.144	21.441	20.382	41.823
Brussels Hoofdstedelijk Gewest												
Gemeenschapsonderwijs	1.111	1.215	2.326	560	533	1.093	536	512	1.048	1.757	1.835	3.592
Privaatrechtelijk	1.897	1.826	3.723	882	832	1.714	802	758	1.560	2.796	2.689	5.485
Gemeente	1.265	1.246	2.511	733	654	1.387	664	639	1.303	1.650	1.615	3.265
Totaal	4.273	4.287	8.560	2.175	2.019	4.194	2.002	1.909	3.911	6.203	6.139	12.342
West-Vlaanderen												
Gemeenschapsonderwijs	507	460	967	831	753	1.584	697	640	1.337	2.742	2.553	5.295
Privaatrechtelijk	1.431	1.378	2.809	2.424	2.287	4.711	2.353	2.244	4.597	16.639	15.954	32.593
Provincie	-	-	-	-	-	-	-	-	-	-	-	-
Gemeente	306	274	580	591	547	1.138	536	477	1.013	3.169	2.945	6.114
Totaal	2.244	2.112	4.356	3.846	3.587	7.433	3.586	3.361	6.947	22.550	21.452	44.002
Oost-Vlaanderen												
Gemeenschapsonderwijs	902	860	1.762	1.316	1.177	2.493	1.098	994	2.092	4.462	4.094	8.556
Privaatrechtelijk	2.677	2.547	5.224	3.395	3.232	6.627	3.037	3.030	6.067	19.902	19.271	39.173
Provincie	-	-	-	-	-	-	-	-	-	-	-	-
Gemeente	1.099	1.081	2.180	1.441	1.356	2.797	1.214	1.150	2.364	6.817	6.550	13.367
Totaal	4.678	4.488	9.166	6.152	5.765	11.917	5.349	5.174	10.523	31.181	29.915	61.096
Henegouwen												
Gemeenschapsonderwijs	15	17	32	3	5	8	1	4	5	20	26	46
Totaal	15	17	32	3	5	8	1	4	5	20	26	46
Limburg												
Gemeenschapsonderwijs	776	715	1.491	907	879	1.786	857	802	1.659	2.610	2.479	5.089
Privaatrechtelijk	1.449	1.328	2.777	2.004	1.918	3.922	2.233	2.155	4.388	11.987	11.476	23.463
Provincie	12	17	29	6	7	13	4	4	8	72	63	135
Gemeente	235	238	473	356	326	682	358	343	701	2.427	2.240	4.667
Totaal	2.472	2.298	4.770	3.273	3.130	6.403	3.452	3.304	6.756	17.096	16.258	33.354
ALGEMEEN TOTAAL												
Gemeenschapsonderwijs	5.653	5.455	11.108	6.188	5.771	11.959	5.466	5.048	10.514	20.515	19.311	39.826
Privaatrechtelijk	13.632	13.306	26.938	14.115	13.900	28.015	13.599	13.487	27.086	84.894	81.855	166.749
Provincie	12	17	29	6	7	13	4	4	8	72	63	135
Gemeente	7.888	7.418	15.306	7.839	7.203	15.042	6.479	6.113	12.592	32.149	30.338	62.487
Algemeen totaal	27.185	26.196	53.381	28.148	26.881	55.029	25.548	24.652	50.200	137.630	131.567	269.197

GEWOON LAGER ONDERWIJS

AANTAL LEERLINGEN DAT AANTIKT OP DE LEERLINGENKENMERKEN - schooljaar 2013-2014

	Gezinstaal			Opleidingsniveau moeder			Schooltoelage			Totale leerlingenpopulatie 2013-2014		
	Jongens	Meisjes	Totaal	Jongens	Meisjes	Totaal	Jongens	Meisjes	Totaal	Jongens	Meisjes	Totaal
Antwerpen												
Gemeenschapsonderwijs	1.643	1.721	3.364	2.616	2.697	5.313	2.622	2.638	5.260	7.555	7.394	14.949
Privaatrechtelijk	5.471	5.615	11.086	6.702	7.116	13.818	7.624	7.868	15.492	32.921	33.160	66.081
Provincie	-	-	-	-	-	-	-	-	-	-	-	-
Gemeente	2.980	3.042	6.022	4.433	4.513	8.946	4.218	4.224	8.442	15.695	15.128	30.823
Totaal	10.094	10.378	20.472	13.751	14.326	28.077	14.464	14.730	29.194	56.171	55.682	111.853
Vlaams-Brabant												
Gemeenschapsonderwijs	1.355	1.365	2.720	1.070	1.109	2.179	1.142	1.142	2.284	4.776	4.885	9.661
Privaatrechtelijk	3.070	2.962	6.032	1.806	1.932	3.738	2.124	2.264	4.388	17.259	16.955	34.214
Provincie	-	-	-	-	-	-	-	-	-	-	-	-
Gemeente	2.272	2.287	4.559	1.347	1.390	2.737	1.381	1.482	2.863	10.411	10.135	20.546
Totaal	6.697	6.614	13.311	4.223	4.431	8.654	4.647	4.888	9.535	32.446	31.975	64.421
Brussels Hoofdstedelijk Gewest												
Gemeenschapsonderwijs	1.448	1.424	2.872	780	764	1.544	796	767	1.563	2.098	2.068	4.166
Privaatrechtelijk	2.563	2.600	5.163	1.179	1.272	2.451	1.221	1.283	2.504	3.681	3.865	7.546
Gemeente	1.599	1.626	3.225	1.037	1.022	2.059	987	1.004	1.991	2.045	2.044	4.089
Totaal	5.610	5.650	11.260	2.996	3.058	6.054	3.004	3.054	6.058	7.824	7.977	15.801
West-Vlaanderen												
Gemeenschapsonderwijs	663	668	1.331	1.294	1.333	2.627	1.160	1.286	2.446	3.960	3.931	7.891
Privaatrechtelijk	1.768	1.687	3.455	3.371	3.593	6.964	4.364	4.363	8.727	24.550	24.148	48.698
Provincie	-	-	-	-	-	-	-	-	-	-	-	-
Gemeente	350	311	661	895	888	1.783	995	996	1.991	4.959	4.824	9.783
Totaal	2.781	2.666	5.447	5.560	5.814	11.374	6.519	6.645	13.164	33.469	32.903	66.372
Oost-Vlaanderen												
Gemeenschapsonderwijs	1.127	1.184	2.311	1.890	1.961	3.851	1.965	1.962	3.927	6.408	6.421	12.829
Privaatrechtelijk	3.385	3.587	6.972	4.921	5.253	10.174	5.453	5.632	11.085	29.292	29.463	58.755
Provincie	-	-	-	-	-	-	-	-	-	-	-	-
Gemeente	1.352	1.335	2.687	2.022	2.104	4.126	2.104	2.043	4.147	10.026	9.522	19.548
Totaal	5.864	6.106	11.970	8.833	9.318	18.151	9.522	9.637	19.159	45.726	45.406	91.132
Henegouwen												
Gemeenschapsonderwijs	17	18	35	17	6	23	9	5	14	27	26	53
Totaal	17	18	35	17	6	23	9	5	14	27	26	53
Limburg												
Gemeenschapsonderwijs	1.135	1.095	2.230	1.569	1.626	3.195	1.615	1.628	3.243	4.191	4.128	8.319
Privaatrechtelijk	1.648	1.787	3.435	3.019	3.172	6.191	3.825	3.905	7.730	17.176	16.946	34.122
Provincie	35	36	71	12	16	28	11	13	24	95	111	206
Gemeente	367	398	765	629	679	1.308	732	751	1.483	3.754	3.696	7.450
Totaal	3.185	3.316	6.501	5.229	5.493	10.722	6.183	6.297	12.480	25.216	24.881	50.097
ALGEMEEN TOTAAL												
Gemeenschapsonderwijs	7.388	7.475	14.863	9.236	9.496	18.732	9.309	9.428	18.737	29.015	28.853	57.868
Privaatrechtelijk	17.905	18.238	36.143	20.998	22.338	43.336	24.611	25.315	49.926	124.879	124.537	249.416
Provincie	35	36	71	12	16	28	11	13	24	95	111	206
Gemeente	8.920	8.999	17.919	10.363	10.596	20.959	10.417	10.500	20.917	46.890	45.349	92.239
Algemeen totaal	34.248	34.748	68.996	40.609	42.446	83.055	44.348	45.256	89.604	200.879	198.850	399.729



GEWOON LAGER ONDERWIJS

**Schoolse vorderingen van leerlingen in het gewoon lager onderwijs die aantikken op een combinatie van leerlingkenmerken,
naar geslacht - aantallen - schooljaar 2013-2014**

combinatie van leerlingkenmerken			Jongens							Meisjes							Totaal						
Aantikken Gezinstaal	Aantikken Opleidings-niveau moeder	Aantikken Schooltoelage	Schoolse voorsprong	Op leeftijd	Schoolse achterstand			Totaal	Schoolse voorsprong	Op leeftijd	Schoolse achterstand			Totaal	Schoolse voorsprong	Op leeftijd	Schoolse achterstand			Totaal			
		aantal jaren →	<1	1	0	1	2	>2		<1	1	0	1	2	>2		<1	1	0	1	2	>2	
Ja	Ja	Ja	1	16	6.031	3.314	683	32	10.077	1	22	6.819	3.083	576	32	10.533	2	38	12.850	6.397	1.259	64	20.610
Ja	Ja	Nee	4	19	3.802	2.600	629	68	7.122	8	18	4.176	2.451	600	63	7.316	12	37	7.978	5.051	1.229	131	14.438
Ja	Nee	Ja	-	27	3.893	1.233	156	11	5.320	-	27	4.139	1.069	126	3	5.364	-	54	8.032	2.302	282	14	10.684
Nee	Ja	Ja	-	20	6.406	2.659	285	10	9.380	-	30	6.866	2.799	315	5	10.015	-	50	13.272	5.458	600	15	19.395
Ja	Nee	Nee	1	99	8.545	1.906	244	10	10.805	-	114	8.521	1.698	196	14	10.543	1	213	17.066	3.604	440	24	21.348
Nee	Ja	Nee	-	42	9.596	3.141	264	4	13.047	-	40	10.179	2.982	248	10	13.459	-	82	19.775	6.123	512	14	26.506
Nee	Nee	Ja	2	165	14.954	2.767	163	5	18.056	-	160	14.930	2.536	128	2	17.756	2	325	29.884	5.303	291	7	35.812
Nee	Nee	Nee	23	1.900	109.962	8.606	248	6	120.745	16	1.839	108.557	7.039	198	4	117.653	39	3.739	218.519	15.645	446	10	238.398
Totaal			31	2.288	163.189	26.226	2.672	146	194.552	25	2.250	164.187	23.657	2.387	133	192.639	56	4.538	327.376	49.883	5.059	279	387.191

GEWOON LAGER ONDERWIJS

**Schoolse vorderingen van leerlingen in het gewoon lager onderwijs die aantikken op een combinatie van leerlingkenmerken,
naar geslacht - procentueel - schooljaar 2013-2014**

combinatie van leerlingkenmerken			Jongens							Meisjes							Totaal						
Aantikken Gezinstaal	Aantikken Opleidings-niveau moeder	Aantikken Schooltoelage	Schoolse voorsprong	Op leeftijd	Schoolse achterstand			Totaal	Schoolse voorsprong	Op leeftijd	Schoolse achterstand			Totaal	Schoolse voorsprong	Op leeftijd	Schoolse achterstand			Totaal			
		aantal jaren →	<1	1	0	1	2	>2		<1	1	0	1	2	>2		<1	1	0	1	2	>2	
Ja	Ja	Ja	0,01	0,16	59,85	32,89	6,78	0,32	100,00	0,01	0,21	64,74	29,27	5,47	0,30	100,00	0,01	0,18	62,35	31,04	6,11	0,31	100,00
Ja	Ja	Nee	0,06	0,27	53,38	36,51	8,83	0,95	100,00	0,11	0,25	57,08	33,50	8,20	0,86	100,00	0,08	0,26	55,26	34,98	8,51	0,91	100,00
Ja	Nee	Ja	0,00	0,51	73,18	23,18	2,93	0,21	100,00	0,00	0,50	77,16	19,93	2,35	0,06	100,00	0,00	0,51	75,18	21,55	2,64	0,13	100,00
Nee	Ja	Ja	0,00	0,21	68,29	28,35	3,04	0,11	100,00	0,00	0,30	68,56	27,95	3,15	0,05	100,00	0,00	0,26	68,43	28,14	3,09	0,08	100,00
Ja	Nee	Nee	0,01	0,92	79,08	17,64	2,26	0,09	100,00	0,00	1,08	80,82	16,11	1,86	0,13	100,00	0,00	1,00	79,94	16,88	2,06	0,11	100,00
Nee	Ja	Nee	0,00	0,32	73,55	24,07	2,02	0,03	100,00	0,00	0,30	75,63	22,16	1,84	0,07	100,00	0,00	0,31	74,61	23,10	1,93	0,05	100,00
Nee	Nee	Ja	0,01	0,91	82,82	15,32	0,90	0,03	100,00	0,00	0,90	84,08	14,28	0,72	0,01	100,00	0,01	0,91	83,45	14,81	0,81	0,02	100,00
Nee	Nee	Nee	0,02	1,57	91,07	7,13	0,21	0,00	100,00	0,01	1,56	92,27	5,98	0,17	0,00	100,00	0,02	1,57	91,66	6,56	0,19	0,00	100,00
Totaal			0,02	1,18	83,88	13,48	1,37	0,08	100,00	0,01	1,17	85,23	12,28	1,24	0,07	100,00	0,01	1,17	84,55	12,88	1,31	0,07	100,00

GEWOON LAGER ONDERWIJS

Schoolse vorderingen van leerlingen in het gewoon lager onderwijs die aantikken op een combinatie van leerlingenkenmerken, naar Belg/niet-Belg - aantallen - schooljaar 2013-2014

combinatie van leerlingenkenmerken			Belg							Niet-Belg							Totaal						
Aantikken Gezinstaal	Aantikken Opleidings-niveau moeder	Aantikken Schooltoelage	Schoolse voorsprong		Op leeftijd			Schoolse achterstand	Totaal	Schoolse voorsprong		Op leeftijd			Schoolse achterstand	Totaal	Schoolse voorsprong		Op leeftijd			Schoolse achterstand	Totaal
			<1	1	0	1	2			>2	<1	1	0	1			2	>2	<1	1	0		
		aantal jaren →																					
Ja	Ja	Ja	2	23	10.436	4.654	774	25	15.914	-	15	2.414	1.743	485	39	4.696	2	38	12.850	6.397	1.259	64	20.610
Ja	Ja	Nee	2	13	5.080	2.209	327	15	7.646	10	24	2.898	2.842	902	116	6.792	12	37	7.978	5.051	1.229	131	14.438
Ja	Nee	Ja	-	48	6.775	1.775	186	9	8.793	-	6	1.257	527	96	5	1.891	-	54	8.032	2.302	282	14	10.684
Nee	Ja	Ja	-	41	12.365	5.003	523	12	17.944	-	9	907	455	77	3	1.451	-	50	13.272	5.458	600	15	19.395
Ja	Nee	Nee	-	182	14.159	1.943	131	4	16.419	1	31	2.907	1.661	309	20	4.929	1	213	17.066	3.604	440	24	21.348
Nee	Ja	Nee	-	67	18.226	5.426	375	8	24.102	-	15	1.549	697	137	6	2.404	-	82	19.775	6.123	512	14	26.506
Nee	Nee	Ja	2	317	28.921	4.995	252	6	34.493	-	8	963	308	39	1	1.319	2	325	29.884	5.303	291	7	35.812
Nee	Nee	Nee	38	3.647	213.614	14.589	341	6	232.235	1	92	4.905	1.056	105	4	6.163	39	3.739	218.519	15.645	446	10	238.398
Totaal			44	4.338	309.576	40.594	2.909	85	357.546	12	200	17.800	9.289	2.150	194	29.645	56	4.538	327.376	49.883	5.059	279	387.191

GEWOON LAGER ONDERWIJS

Schoolse vorderingen van leerlingen in het gewoon lager onderwijs die aantikken op een combinatie van leerlingenkenmerken, naar Belg/niet-Belg - procentueel - schooljaar 2013-2014

combinatie van leerlingenkenmerken			Belg							Niet-Belg							Totaal						
Aantikken Gezinstaal	Aantikken Opleidings-niveau moeder	Aantikken Schooltoelage	Schoolse voorsprong		Op leeftijd			Schoolse achterstand	Totaal	Schoolse voorsprong		Op leeftijd			Schoolse achterstand	Totaal	Schoolse voorsprong		Op leeftijd			Schoolse achterstand	Totaal
			<1	1	0	1	2			>2	<1	1	0	1			2	>2	<1	1	0		
		aantal jaren →																					
Ja	Ja	Ja	0,01	0,14	65,58	29,24	4,86	0,16	100,00	0,00	0,32	51,41	37,12	10,33	0,83	100,00	0,01	0,18	62,35	31,04	6,11	0,31	100,00
Ja	Ja	Nee	0,03	0,17	66,44	28,89	4,28	0,20	100,00	0,15	0,35	42,67	41,84	13,28	1,71	100,00	0,08	0,26	55,26	34,98	8,51	0,91	100,00
Ja	Nee	Ja	0,00	0,55	77,05	20,19	2,12	0,10	100,00	0,00	0,32	66,47	27,87	5,08	0,26	100,00	0,00	0,51	75,18	21,55	2,64	0,13	100,00
Nee	Ja	Ja	0,00	0,23	68,91	27,88	2,91	0,07	100,00	0,00	0,62	62,51	31,36	5,31	0,21	100,00	0,00	0,26	68,43	28,14	3,09	0,08	100,00
Ja	Nee	Nee	0,00	1,11	86,24	11,83	0,80	0,02	100,00	0,02	0,63	58,98	33,70	6,27	0,41	100,00	0,00	1,00	79,94	16,88	2,06	0,11	100,00
Nee	Ja	Nee	0,00	0,28	75,62	22,51	1,56	0,03	100,00	0,00	0,62	64,43	28,99	5,70	0,25	100,00	0,00	0,31	74,61	23,10	1,93	0,05	100,00
Nee	Nee	Ja	0,01	0,92	83,85	14,48	0,73	0,02	100,00	0,00	0,61	73,01	23,35	2,96	0,08	100,00	0,01	0,91	83,45	14,81	0,81	0,02	100,00
Nee	Nee	Nee	0,02	1,57	91,98	6,28	0,15	0,00	100,00	0,02	1,49	79,59	17,13	1,70	0,06	100,00	0,02	1,57	91,66	6,56	0,19	0,00	100,00
Totaal			0,01	1,21	86,58	11,35	0,81	0,02	100,00	0,04	0,67	60,04	31,33	7,25	0,65	100,00	0,01	1,17	84,55	12,88	1,31	0,07	100,00



GEWOON LAGER ONDERWIJS

Zittenblijven van leerlingen in het gewoon lager onderwijs die aantikken op een combinatie van leerlingenkenmerken, naar geslacht - aantallen - schooljaar 2013-2014

combinatie van leerlingenkenmerken			Jongens				Meisjes				Totaal			
Aantikken Gezinstaal	Aantikken Opleidings-niveau moeder	Aantikken Schooltoelage	Zittenblijver	Geen zittenblijver	Zittenblijver NVT of Onbekend	Totaal	Zittenblijver	Geen zittenblijver	Zittenblijver NVT of Onbekend	Totaal	Zittenblijver	Geen zittenblijver	Zittenblijver NVT of Onbekend	Totaal
Ja	Ja	Ja	709	9.253	115	10.077	686	9.727	120	10.533	1.395	18.980	235	20.610
Ja	Ja	Nee	495	5.891	736	7.122	485	6.102	729	7.316	980	11.993	1.465	14.438
Ja	Nee	Ja	228	5.002	90	5.320	191	5.124	49	5.364	419	10.126	139	10.684
Nee	Ja	Ja	524	8.799	57	9.380	547	9.410	58	10.015	1.071	18.209	115	19.395
Ja	Nee	Nee	254	10.060	491	10.805	261	9.784	498	10.543	515	19.844	989	21.348
Nee	Ja	Nee	601	12.257	189	13.047	545	12.717	197	13.459	1.146	24.974	386	26.506
Nee	Nee	Ja	450	17.503	103	18.056	442	17.221	93	17.756	892	34.724	196	35.812
Nee	Nee	Nee	1.289	118.843	613	120.745	1.210	115.883	560	117.653	2.499	234.726	1.173	238.398
Totaal			4.550	187.608	2.394	194.552	4.367	185.968	2.304	192.639	8.917	373.576	4.698	387.191

GEWOON LAGER ONDERWIJS

Zittenblijven van leerlingen in het gewoon lager onderwijs die aantikken op een combinatie van leerlingenkenmerken, naar geslacht - procentueel - schooljaar 2013-2014

combinatie van leerlingenkenmerken			Jongens			Meisjes			Totaal		
Aantikken Gezinstaal	Aantikken Opleidings-niveau moeder	Aantikken Schooltoelage	Zittenblijver	Geen zittenblijver	Totaal	Zittenblijver	Geen zittenblijver	Totaal	Zittenblijver	Geen zittenblijver	Totaal
Ja	Ja	Ja	7,12	92,88	100,00	6,59	93,41	100,00	6,85	93,15	100,00
Ja	Ja	Nee	7,75	92,25	100,00	7,36	92,64	100,00	7,55	92,45	100,00
Ja	Nee	Ja	4,36	95,64	100,00	3,59	96,41	100,00	3,97	96,03	100,00
Nee	Ja	Ja	5,62	94,38	100,00	5,49	94,51	100,00	5,55	94,45	100,00
Ja	Nee	Nee	2,46	97,54	100,00	2,60	97,40	100,00	2,53	97,47	100,00
Nee	Ja	Nee	4,67	95,33	100,00	4,11	95,89	100,00	4,39	95,61	100,00
Nee	Nee	Ja	2,51	97,49	100,00	2,50	97,50	100,00	2,50	97,50	100,00
Nee	Nee	Nee	1,07	98,93	100,00	1,03	98,97	100,00	1,05	98,95	100,00
Totaal			2,37	97,63	100,00	2,29	97,71	100,00	2,33	97,67	100,00

GEWOON LAGER ONDERWIJS

Zittenblijven van leerlingen in het gewoon lager onderwijs die aantikken op een combinatie van leerlingenkenmerken, naar Belg/niet-Belg - aantallen - schooljaar 2013-2014

combinatie van leerlingenkenmerken			Belg				Niet-Belg				Totaal			
Aantikken Gezinstaal	Aantikken Opleidings-niveau moeder	Aantikken Schooltoelage	Zittenblijver	Geen zittenblijver	Zittenblijver NVT of Onbekend	Totaal	Zittenblijver	Geen zittenblijver	Zittenblijver NVT of Onbekend	Totaal	Zittenblijver	Geen zittenblijver	Zittenblijver NVT of Onbekend	Totaal
Ja	Ja	Ja	1.048	14.754	112	15.914	347	4.226	123	4.696	1.395	18.980	235	20.610
Ja	Ja	Nee	469	6.997	180	7.646	511	4.996	1.285	6.792	980	11.993	1.465	14.438
Ja	Nee	Ja	351	8.333	109	8.793	68	1.793	30	1.891	419	10.126	139	10.684
Nee	Ja	Ja	975	16.875	94	17.944	96	1.334	21	1.451	1.071	18.209	115	19.395
Ja	Nee	Nee	326	15.753	340	16.419	189	4.091	649	4.929	515	19.844	989	21.348
Nee	Ja	Nee	1.024	22.915	163	24.102	122	2.059	223	2.404	1.146	24.974	386	26.506
Nee	Nee	Ja	841	33.474	178	34.493	51	1.250	18	1.319	892	34.724	196	35.812
Nee	Nee	Nee	2.344	229.181	710	232.235	155	5.545	463	6.163	2.499	234.726	1.173	238.398
Totaal			7.378	348.282	1.886	357.546	1.539	25.294	2.812	29.645	8.917	373.576	4.698	387.191

GEWOON LAGER ONDERWIJS

Zittenblijven van leerlingen in het gewoon lager onderwijs die aantikken op een combinatie van leerlingenkenmerken, naar Belg/niet-Belg - procentueel - schooljaar 2013-2014

combinatie van leerlingenkenmerken			Belg			Niet-Belg			Totaal		
Aantikken Gezinstaal	Aantikken Opleidings-niveau moeder	Aantikken Schooltoelage	Zittenblijver	Geen zittenblijver	Totaal	Zittenblijver	Geen zittenblijver	Totaal	Zittenblijver	Geen zittenblijver	Totaal
Ja	Ja	Ja	6,63	93,37	100,00	7,59	92,41	100,00	6,85	93,15	100,00
Ja	Ja	Nee	6,28	93,72	100,00	9,28	90,72	100,00	7,55	92,45	100,00
Ja	Nee	Ja	4,04	95,96	100,00	3,65	96,35	100,00	3,97	96,03	100,00
Nee	Ja	Ja	5,46	94,54	100,00	6,71	93,29	100,00	5,55	94,45	100,00
Ja	Nee	Nee	2,03	97,97	100,00	4,42	95,58	100,00	2,53	97,47	100,00
Nee	Ja	Nee	4,28	95,72	100,00	5,59	94,41	100,00	4,39	95,61	100,00
Nee	Nee	Ja	2,45	97,55	100,00	3,92	96,08	100,00	2,50	97,50	100,00
Nee	Nee	Nee	1,01	98,99	100,00	2,72	97,28	100,00	1,05	98,95	100,00
Totaal			2,07	97,93	100,00	5,74	94,26	100,00	2,33	97,67	100,00



Deel 1 SCHOOLBEVOLKING

Hoofdstuk 3 : Secundair onderwijs

3.1. Gewoon secundair onderwijs

3.1.1. Algemeen overzicht

SCHOOLBEVOLKING IN HET GEWOON SECUNDAIR ONDERWIJS

	Onthaalklas voor anderstalige nieuwkomers			1ste graad			Algemeen secundair onderwijs			Technisch secundair onderwijs			Kunstsecundair onderwijs			Beroepssecundair onderwijs (incl. modulair)			Totaal		
	J	M	T	J	M	T	J	M	T	J	M	T	J	M	T	J	M	T	J	M	T
Antwerpen																					
Gemeenschapsonderwijs	223	149	372	2.762	2.804	5.566	2.115	2.327	4.442	1.492	1.219	2.711	201	388	589	2.143	1.921	4.064	8.936	8.808	17.744
Privaatrechtelijk	185	146	331	13.057	13.337	26.394	10.472	13.380	23.852	9.863	9.027	18.890	304	784	1.088	6.550	6.704	13.254	40.431	43.378	83.809
Provincie	-	-	-	798	394	1.192	23	36	59	1.016	400	1.416	13	26	39	1.202	596	1.798	3.052	1.452	4.504
Gemeente	174	173	347	1.685	976	2.661	549	628	1.177	1.733	606	2.339	85	126	211	1.948	1.219	3.167	6.174	3.728	9.902
Totaal	582	468	1.050	18.302	17.511	35.813	13.159	16.371	29.530	14.104	11.252	25.356	603	1.324	1.927	11.843	10.440	22.283	58.593	57.366	115.959
Vlaams-Brabant																					
Gemeenschapsonderwijs	-	-	-	2.087	2.091	4.178	1.832	2.279	4.111	1.300	785	2.085	6	20	26	1.367	1.044	2.411	6.592	6.219	12.811
Privaatrechtelijk	78	64	142	7.327	7.458	14.785	6.956	8.481	15.437	5.065	3.671	8.736	68	149	217	2.407	2.265	4.672	21.901	22.088	43.989
Provincie	11	17	28	171	96	267	-	-	-	146	100	246	44	79	123	246	116	362	618	408	1.026
Gemeente	-	-	-	446	191	637	-	-	-	513	303	816	-	-	-	744	371	1.115	1.703	865	2.568
Totaal	89	81	170	10.031	9.836	19.867	8.788	10.760	19.548	7.024	4.859	11.883	118	248	366	4.764	3.796	8.560	30.814	29.580	60.394
Brussels Hoofdstedelijk Gewest																					
Gemeenschapsonderwijs	-	-	-	823	937	1.760	674	798	1.472	306	265	571	114	151	265	496	496	992	2.413	2.647	5.060
Privaatrechtelijk	43	27	70	1.414	1.703	3.117	1.473	1.769	3.242	421	483	904	137	157	294	273	297	570	3.761	4.436	8.197
Gemeente	73	39	112	97	65	162	43	58	101	15	20	35	-	-	-	118	82	200	346	264	610
Totaal	116	66	182	2.334	2.705	5.039	2.190	2.625	4.815	742	768	1.510	251	308	559	887	875	1.762	6.520	7.347	13.867
West-Vlaanderen																					
Gemeenschapsonderwijs	90	66	156	1.758	1.622	3.380	1.086	1.325	2.411	1.438	968	2.406	111	81	192	1.390	1.579	2.969	5.873	5.641	11.514
Privaatrechtelijk	78	84	162	9.711	9.653	19.364	7.145	9.062	16.207	8.745	7.065	15.810	106	212	318	5.761	4.803	10.564	31.546	30.879	62.425
Provincie	-	-	-	154	39	193	-	-	-	328	65	393	-	-	-	180	41	221	662	145	807
Gemeente	-	-	-	15	44	59	-	-	-	-	-	-	101	192	293	-	-	-	116	236	352
Totaal	168	150	318	11.638	11.358	22.996	8.231	10.387	18.618	10.511	8.098	18.609	318	485	803	7.331	6.423	13.754	38.197	36.901	75.098
Oost-Vlaanderen																					
Gemeenschapsonderwijs	28	28	56	3.297	3.050	6.347	2.619	3.024	5.643	1.969	1.314	3.283	136	159	295	2.371	1.890	4.261	10.420	9.465	19.885
Privaatrechtelijk	200	147	347	10.932	11.289	22.221	9.336	11.859	21.195	8.137	6.706	14.843	233	411	644	4.918	4.606	9.524	33.756	35.018	68.774
Provincie	21	12	33	494	124	618	-	-	-	725	263	988	-	-	-	796	423	1.219	2.036	822	2.858
Gemeente	55	65	120	556	336	892	219	390	609	347	61	408	187	295	482	568	284	852	1.932	1.431	3.363
Totaal	304	252	556	15.279	14.799	30.078	12.174	15.273	27.447	11.178	8.344	19.522	556	865	1.421	8.653	7.203	15.856	48.144	46.736	94.880

SCHOOLBEVOLKING IN HET GEWOON SECUNDAIR ONDERWIJS (vervolg)

	Onthaalklas voor anderstalige nieuwkomers			1ste graad			Algemeen secundair onderwijs			Technisch secundair onderwijs			Kunstsecundair onderwijs			Beroepssecundair onderwijs (incl. modulair)			Totaal		
	J	M	T	J	M	T	J	M	T	J	M	T	J	M	T	J	M	T	J	M	T
Limburg																					
Gemeenschapsonderwijs	68	82	150	1.236	1.233	2.469	813	944	1.757	1.115	970	2.085	-	-	-	1.551	1.496	3.047	4.783	4.725	9.508
Privaatrechtelijk	28	15	43	6.989	6.621	13.610	4.668	6.385	11.053	5.493	3.689	9.182	138	273	411	4.476	3.398	7.874	21.792	20.381	42.173
Provincie	20	19	39	610	304	914	191	264	455	606	290	896	205	453	658	742	222	964	2.374	1.552	3.926
Gemeente	-	-	-	205	212	417	236	313	549	36	40	76	-	-	-	-	-	-	477	565	1.042
Totaal	116	116	232	9.040	8.370	17.410	5.908	7.906	13.814	7.250	4.989	12.239	343	726	1.069	6.769	5.116	11.885	29.426	27.223	56.649
ALGEMEEN TOTAAL																					
Gemeenschapsonderwijs	409	325	734	11.963	11.737	23.700	9.139	10.697	19.836	7.620	5.521	13.141	568	799	1.367	9.318	8.426	17.744	39.017	37.505	76.522
Privaatrechtelijk	612	483	1.095	49.430	50.061	99.491	40.050	50.936	90.986	37.724	30.641	68.365	986	1.986	2.972	24.385	22.073	46.458	153.187	156.180	309.367
Provincie	52	48	100	2.227	957	3.184	214	300	514	2.821	1.118	3.939	262	558	820	3.166	1.398	4.564	8.742	4.379	13.121
Gemeente	302	277	579	3.004	1.824	4.828	1.047	1.389	2.436	2.644	1.030	3.674	373	613	986	3.378	1.956	5.334	10.748	7.089	17.837
Totaal	1.375	1.133	2.508	66.624	64.579	131.203	50.450	63.322	113.772	50.809	38.310	89.119	2.189	3.956	6.145	40.247	33.853	74.100	211.694	205.153	416.847



SCHOOLBEVOLKING EERSTE GRAAD

	1ste leerjaar A			1ste leerjaar B			2de leerjaar			Beroepsvoorbereidend leerjaar			Totaal 1ste graad		
	J	M	T	J	M	T	J	M	T	J	M	T	J	M	T
Antwerpen															
Gemeenschapsonderwijs	1.129	1.185	2.314	259	250	509	988	1.062	2.050	386	307	693	2.762	2.804	5.566
Privaatrechtelijk	5.786	5.842	11.628	788	744	1.532	5.463	5.823	11.286	1.020	928	1.948	13.057	13.337	26.394
Provincie	225	100	325	150	67	217	225	124	349	198	103	301	798	394	1.192
Gemeente	647	329	976	227	133	360	487	332	819	324	182	506	1.685	976	2.661
Totaal	7.787	7.456	15.243	1.424	1.194	2.618	7.163	7.341	14.504	1.928	1.520	3.448	18.302	17.511	35.813
Vlaams-Brabant															
Gemeenschapsonderwijs	905	970	1.875	127	104	231	877	868	1.745	178	149	327	2.087	2.091	4.178
Privaatrechtelijk	3.425	3.423	6.848	344	348	692	3.153	3.276	6.429	405	411	816	7.327	7.458	14.785
Provincie	36	23	59	59	19	78	29	25	54	47	29	76	171	96	267
Gemeente	117	50	167	104	30	134	93	59	152	132	52	184	446	191	637
Totaal	4.483	4.466	8.949	634	501	1.135	4.152	4.228	8.380	762	641	1.403	10.031	9.836	19.867
Brussels Hoofdstedelijk Gewest															
Gemeenschapsonderwijs	335	390	725	83	81	164	309	375	684	96	91	187	823	937	1.760
Privaatrechtelijk	653	817	1.470	70	60	130	621	789	1.410	70	37	107	1.414	1.703	3.117
Gemeente	31	29	60	17	8	25	22	22	44	27	6	33	97	65	162
Totaal	1.019	1.236	2.255	170	149	319	952	1.186	2.138	193	134	327	2.334	2.705	5.039
West-Vlaanderen															
Gemeenschapsonderwijs	658	593	1.251	197	194	391	639	634	1.273	264	201	465	1.758	1.622	3.380
Privaatrechtelijk	4.263	4.326	8.589	618	513	1.131	4.002	4.139	8.141	828	675	1.503	9.711	9.653	19.364
Provincie	57	13	70	16	8	24	48	8	56	33	10	43	154	39	193
Gemeente	9	25	34	-	-	-	6	19	25	-	-	-	15	44	59
Totaal	4.987	4.957	9.944	831	715	1.546	4.695	4.800	9.495	1.125	886	2.011	11.638	11.358	22.996
Oost-Vlaanderen															
Gemeenschapsonderwijs	1.354	1.294	2.648	314	276	590	1.205	1.176	2.381	424	304	728	3.297	3.050	6.347
Privaatrechtelijk	4.733	4.995	9.728	620	540	1.160	4.693	5.067	9.760	886	687	1.573	10.932	11.289	22.221
Provincie	157	15	172	76	38	114	130	10	140	131	61	192	494	124	618
Gemeente	178	133	311	94	32	126	192	115	307	92	56	148	556	336	892
Totaal	6.422	6.437	12.859	1.104	886	1.990	6.220	6.368	12.588	1.533	1.108	2.641	15.279	14.799	30.078

SCHOOLBEVOLKING EERSTE GRAAD (vervolg)

	1ste leerjaar A			1ste leerjaar B			2de leerjaar			Beroepsvoorbereidend leerjaar			Totaal 1ste graad		
	J	M	T	J	M	T	J	M	T	J	M	T	J	M	T
Limburg															
Gemeenschapsonderwijs	449	462	911	171	147	318	410	434	844	206	190	396	1.236	1.233	2.469
Privaatrechtelijk	2.914	2.909	5.823	538	397	935	2.765	2.814	5.579	772	501	1.273	6.989	6.621	13.610
Provincie	221	121	342	82	18	100	186	143	329	121	22	143	610	304	914
Gemeente	102	92	194	-	-	-	103	120	223	-	-	-	205	212	417
Totaal	3.686	3.584	7.270	791	562	1.353	3.464	3.511	6.975	1.099	713	1.812	9.040	8.370	17.410
ALGEMEEN TOTAAL															
Gemeenschapsonderwijs	4.830	4.894	9.724	1.151	1.052	2.203	4.428	4.549	8.977	1.554	1.242	2.796	11.963	11.737	23.700
Privaatrechtelijk	21.774	22.312	44.086	2.978	2.602	5.580	20.697	21.908	42.605	3.981	3.239	7.220	49.430	50.061	99.491
Provincie	696	272	968	383	150	533	618	310	928	530	225	755	2.227	957	3.184
Gemeente	1.084	658	1.742	442	203	645	903	667	1.570	575	296	871	3.004	1.824	4.828
Totaal	28.384	28.136	56.520	4.954	4.007	8.961	26.646	27.434	54.080	6.640	5.002	11.642	66.624	64.579	131.203



SCHOOLBEVOLKING TWEEDE GRAAD

	ASO			TSO			KSO			BSO			Totaal 2de graad		
	J	M	T	J	M	T	J	M	T	J	M	T	J	M	T
Antwerpen															
Gemeenschapsonderwijs	1.217	1.282	2.499	707	548	1.255	95	178	273	963	760	1.723	2.982	2.768	5.750
Privaatrechtelijk	5.727	7.250	12.977	4.670	4.148	8.818	153	340	493	2.691	2.473	5.164	13.241	14.211	27.452
Provincie	9	21	30	484	191	675	8	15	23	504	266	770	1.005	493	1.498
Gemeente	334	361	695	799	263	1.062	43	63	106	828	510	1.338	2.004	1.197	3.201
Totaal	7.287	8.914	16.201	6.660	5.150	11.810	299	596	895	4.986	4.009	8.995	19.232	18.669	37.901
Vlaams-Brabant															
Gemeenschapsonderwijs	1.017	1.304	2.321	623	357	980	3	8	11	519	412	931	2.162	2.081	4.243
Privaatrechtelijk	3.932	4.663	8.595	2.326	1.674	4.000	35	78	113	1.000	893	1.893	7.293	7.308	14.601
Provincie	-	-	-	69	51	120	24	42	66	123	68	191	216	161	377
Gemeente	-	-	-	274	162	436	-	-	-	260	158	418	534	320	854
Totaal	4.949	5.967	10.916	3.292	2.244	5.536	62	128	190	1.902	1.531	3.433	10.205	9.870	20.075
Brussels Hoofdstedelijk Gewest															
Gemeenschapsonderwijs	376	450	826	133	104	237	48	82	130	238	206	444	795	842	1.637
Privaatrechtelijk	853	1.009	1.862	223	219	442	62	61	123	143	123	266	1.281	1.412	2.693
Gemeente	25	38	63	7	3	10	-	-	-	48	36	84	80	77	157
Totaal	1.254	1.497	2.751	363	326	689	110	143	253	429	365	794	2.156	2.331	4.487
West-Vlaanderen															
Gemeenschapsonderwijs	600	684	1.284	605	395	1.000	54	52	106	598	685	1.283	1.857	1.816	3.673
Privaatrechtelijk	3.802	4.877	8.679	4.115	3.181	7.296	34	91	125	2.212	1.751	3.963	10.163	9.900	20.063
Provincie	-	-	-	154	27	181	-	-	-	72	21	93	226	48	274
Gemeente	-	-	-	-	-	-	45	83	128	-	-	-	45	83	128
Totaal	4.402	5.561	9.963	4.874	3.603	8.477	133	226	359	2.882	2.457	5.339	12.291	11.847	24.138
Oost-Vlaanderen															
Gemeenschapsonderwijs	1.447	1.622	3.069	836	578	1.414	64	79	143	1.004	759	1.763	3.351	3.038	6.389
Privaatrechtelijk	4.980	6.323	11.303	3.742	3.170	6.912	81	151	232	2.065	1.745	3.810	10.868	11.389	22.257
Provincie	-	-	-	383	80	463	-	-	-	337	170	507	720	250	970
Gemeente	117	209	326	181	30	211	84	109	193	235	113	348	617	461	1.078
Totaal	6.544	8.154	14.698	5.142	3.858	9.000	229	339	568	3.641	2.787	6.428	15.556	15.138	30.694

SCHOOLBEVOLKING TWEDE GRAAD (vervolg)

	ASO			TSO			KSO			BSO			Totaal 2de graad		
	J	M	T	J	M	T	J	M	T	J	M	T	J	M	T
Limburg															
Gemeenschapsonderwijs	465	505	970	483	417	900	-	-	-	620	575	1.195	1.568	1.497	3.065
Privaatrechtelijk	2.569	3.433	6.002	2.608	1.755	4.363	72	114	186	1.892	1.358	3.250	7.141	6.660	13.801
Provincie	88	138	226	262	114	376	88	197	285	250	90	340	688	539	1.227
Gemeente	158	164	322	11	24	35	-	-	-	-	-	-	169	188	357
Totaal	3.280	4.240	7.520	3.364	2.310	5.674	160	311	471	2.762	2.023	4.785	9.566	8.884	18.450
ALGEMEEN TOTAAL															
Gemeenschapsonderwijs	5.122	5.847	10.969	3.387	2.399	5.786	264	399	663	3.942	3.397	7.339	12.715	12.042	24.757
Privaatrechtelijk	21.863	27.555	49.418	17.684	14.147	31.831	437	835	1.272	10.003	8.343	18.346	49.987	50.880	100.867
Provincie	97	159	256	1.352	463	1.815	120	254	374	1.286	615	1.901	2.855	1.491	4.346
Gemeente	634	772	1.406	1.272	482	1.754	172	255	427	1.371	817	2.188	3.449	2.326	5.775
Totaal	27.716	34.333	62.049	23.695	17.491	41.186	993	1.743	2.736	16.602	13.172	29.774	69.006	66.739	135.745



SCHOOLBEVOLKING DERDE GRAAD

	ASO			TSO			KSO			BSO			Totaal 3de graad		
	J	M	T	J	M	T	J	M	T	J	M	T	J	M	T
Antwerpen															
Gemeenschapsonderwijs	898	1.045	1.943	785	671	1.456	106	210	316	1.180	1.161	2.341	2.969	3.087	6.056
Privaatrechtelijk	4.745	6.130	10.875	5.193	4.879	10.072	151	444	595	3.821	3.958	7.779	13.910	15.411	29.321
Provincie	14	15	29	532	209	741	5	11	16	698	330	1.028	1.249	565	1.814
Gemeente	215	267	482	934	343	1.277	42	63	105	1.120	709	1.829	2.311	1.382	3.693
Totaal	5.872	7.457	13.329	7.444	6.102	13.546	304	728	1.032	6.819	6.158	12.977	20.439	20.445	40.884
Vlaams-Brabant															
Gemeenschapsonderwijs	815	975	1.790	677	428	1.105	3	12	15	752	631	1.383	2.247	2.046	4.293
Privaatrechtelijk	3.024	3.818	6.842	2.739	1.997	4.736	33	71	104	1.245	1.369	2.614	7.041	7.255	14.296
Provincie	-	-	-	77	49	126	20	37	57	123	48	171	220	134	354
Gemeente	-	-	-	239	141	380	-	-	-	380	212	592	619	353	972
Totaal	3.839	4.793	8.632	3.732	2.615	6.347	56	120	176	2.500	2.260	4.760	10.127	9.788	19.915
Brussels Hoofdstedelijk Gewest															
Gemeenschapsonderwijs	298	348	646	173	161	334	66	69	135	258	290	548	795	868	1.663
Privaatrechtelijk	620	760	1.380	198	264	462	75	96	171	130	174	304	1.023	1.294	2.317
Gemeente	18	20	38	8	17	25	-	-	-	70	46	116	96	83	179
Totaal	936	1.128	2.064	379	442	821	141	165	306	458	510	968	1.914	2.245	4.159
West-Vlaanderen															
Gemeenschapsonderwijs	486	641	1.127	833	573	1.406	57	29	86	792	894	1.686	2.168	2.137	4.305
Privaatrechtelijk	3.343	4.185	7.528	4.630	3.884	8.514	72	121	193	3.549	3.052	6.601	11.594	11.242	22.836
Provincie	-	-	-	174	38	212	-	-	-	108	20	128	282	58	340
Gemeente	-	-	-	-	-	-	56	109	165	-	-	-	56	109	165
Totaal	3.829	4.826	8.655	5.637	4.495	10.132	185	259	444	4.449	3.966	8.415	14.100	13.546	27.646
Oost-Vlaanderen															
Gemeenschapsonderwijs	1.172	1.402	2.574	1.133	736	1.869	72	80	152	1.363	1.056	2.419	3.740	3.274	7.014
Privaatrechtelijk	4.356	5.536	9.892	4.395	3.536	7.931	152	260	412	2.810	2.621	5.431	11.713	11.953	23.666
Provincie	-	-	-	342	183	525	-	-	-	459	253	712	801	436	1.237
Gemeente	102	181	283	166	31	197	103	186	289	333	171	504	704	569	1.273
Totaal	5.630	7.119	12.749	6.036	4.486	10.522	327	526	853	4.965	4.101	9.066	16.958	16.232	33.190

SCHOOLBEVOLKING DERDE GRAAD (vervolg)

	ASO			TSO			KSO			BSO			Totaal 3de graad		
	J	M	T	J	M	T	J	M	T	J	M	T	J	M	T
Limburg															
Gemeenschapsonderwijs	348	439	787	632	553	1.185	-	-	-	931	921	1.852	1.911	1.913	3.824
Privaatrechtelijk	2.099	2.952	5.051	2.885	1.934	4.819	66	159	225	2.584	2.040	4.624	7.634	7.085	14.719
Provincie	103	126	229	344	176	520	117	256	373	343	131	474	907	689	1.596
Gemeente	78	149	227	25	16	41	-	-	-	-	-	-	103	165	268
Totaal	2.628	3.666	6.294	3.886	2.679	6.565	183	415	598	3.858	3.092	6.950	10.555	9.852	20.407
ALGEMEEN TOTAAL															
Gemeenschapsonderwijs	4.017	4.850	8.867	4.233	3.122	7.355	304	400	704	5.276	4.953	10.229	13.830	13.325	27.155
Privaatrechtelijk	18.187	23.381	41.568	20.040	16.494	36.534	549	1.151	1.700	14.139	13.214	27.353	52.915	54.240	107.155
Provincie	117	141	258	1.469	655	2.124	142	304	446	1.731	782	2.513	3.459	1.882	5.341
Gemeente	413	617	1.030	1.372	548	1.920	201	358	559	1.903	1.138	3.041	3.889	2.661	6.550
Totaal	22.734	28.989	51.723	27.114	20.819	47.933	1.196	2.213	3.409	23.049	20.087	43.136	74.093	72.108	146.201



TOTALE SCHOOLBEVOLKING

	Onthaalonderwijs voor anderstalige nieuwkomers			1ste graad			2de graad			3de graad			Modulair onderwijs niveau 2de en 3de graad			Totaal		
	J	M	T	J	M	T	J	M	T	J	M	T	J	M	T	J	M	T
Antwerpen																		
Gemeenschapsonderwijs	223	149	372	2.762	2.804	5.566	2.982	2.768	5.750	2.969	3.087	6.056	-	-	-	8.936	8.808	17.744
Privaatrechtelijk	185	146	331	13.057	13.337	26.394	13.241	14.211	27.452	13.910	15.411	29.321	38	273	311	40.431	43.378	83.809
Provincie	-	-	-	798	394	1.192	1.005	493	1.498	1.249	565	1.814	-	-	-	3.052	1.452	4.504
Gemeente	174	173	347	1.685	976	2.661	2.004	1.197	3.201	2.311	1.382	3.693	-	-	-	6.174	3.728	9.902
Totaal	582	468	1.050	18.302	17.511	35.813	19.232	18.669	37.901	20.439	20.445	40.884	38	273	311	58.593	57.366	115.959
Vlaams-Brabant																		
Gemeenschapsonderwijs	-	-	-	2.087	2.091	4.178	2.162	2.081	4.243	2.247	2.046	4.293	96	1	97	6.592	6.219	12.811
Privaatrechtelijk	78	64	142	7.327	7.458	14.785	7.293	7.308	14.601	7.041	7.255	14.296	162	3	165	21.901	22.088	43.989
Provincie	11	17	28	171	96	267	216	161	377	220	134	354	-	-	-	618	408	1.026
Gemeente	-	-	-	446	191	637	534	320	854	619	353	972	104	1	105	1.703	865	2.568
Totaal	89	81	170	10.031	9.836	19.867	10.205	9.870	20.075	10.127	9.788	19.915	362	5	367	30.814	29.580	60.394
Brussels Hoofdstedelijk Gewest																		
Gemeenschapsonderwijs	-	-	-	823	937	1.760	795	842	1.637	795	868	1.663	-	-	-	2.413	2.647	5.060
Privaatrechtelijk	43	27	70	1.414	1.703	3.117	1.281	1.412	2.693	1.023	1.294	2.317	-	-	-	3.761	4.436	8.197
Gemeente	73	39	112	97	65	162	80	77	157	96	83	179	-	-	-	346	264	610
Totaal	116	66	182	2.334	2.705	5.039	2.156	2.331	4.487	1.914	2.245	4.159	-	-	-	6.520	7.347	13.867
West-Vlaanderen																		
Gemeenschapsonderwijs	90	66	156	1.758	1.622	3.380	1.857	1.816	3.673	2.168	2.137	4.305	-	-	-	5.873	5.641	11.514
Privaatrechtelijk	78	84	162	9.711	9.653	19.364	10.163	9.900	20.063	11.594	11.242	22.836	-	-	-	31.546	30.879	62.425
Provincie	-	-	-	154	39	193	226	48	274	282	58	340	-	-	-	662	145	807
Gemeente	-	-	-	15	44	59	45	83	128	56	109	165	-	-	-	116	236	352
Totaal	168	150	318	11.638	11.358	22.996	12.291	11.847	24.138	14.100	13.546	27.646	-	-	-	38.197	36.901	75.098
Oost-Vlaanderen																		
Gemeenschapsonderwijs	28	28	56	3.297	3.050	6.347	3.351	3.038	6.389	3.740	3.274	7.014	4	75	79	10.420	9.465	19.885
Privaatrechtelijk	200	147	347	10.932	11.289	22.221	10.868	11.389	22.257	11.713	11.953	23.666	43	240	283	33.756	35.018	68.774
Provincie	21	12	33	494	124	618	720	250	970	801	436	1.237	-	-	-	2.036	822	2.858
Gemeente	55	65	120	556	336	892	617	461	1.078	704	569	1.273	-	-	-	1.932	1.431	3.363
Totaal	304	252	556	15.279	14.799	30.078	15.556	15.138	30.694	16.958	16.232	33.190	47	315	362	48.144	46.736	94.880

TOTALE SCHOOLBEVOLKING (vervolg)

	Onthaalonderwijs voor anderstalige nieuwkomers			1ste graad			2de graad			3de graad			Modulair onderwijs niveau 2de en 3de graad			Totaal		
	J	M	T	J	M	T	J	M	T	J	M	T	J	M	T	J	M	T
Limburg																		
Gemeenschapsonderwijs	68	82	150	1.236	1.233	2.469	1.568	1.497	3.065	1.911	1.913	3.824	-	-	-	4.783	4.725	9.508
Privaatrechtelijk	28	15	43	6.989	6.621	13.610	7.141	6.660	13.801	7.634	7.085	14.719	-	-	-	21.792	20.381	42.173
Provincie	20	19	39	610	304	914	688	539	1.227	907	689	1.596	149	1	150	2.374	1.552	3.926
Gemeente	-	-	-	205	212	417	169	188	357	103	165	268	-	-	-	477	565	1.042
Totaal	116	116	232	9.040	8.370	17.410	9.566	8.884	18.450	10.555	9.852	20.407	149	1	150	29.426	27.223	56.649
ALGEMEEN TOTAAL																		
Gemeenschapsonderwijs	409	325	734	11.963	11.737	23.700	12.715	12.042	24.757	13.830	13.325	27.155	100	76	176	39.017	37.505	76.522
Privaatrechtelijk	612	483	1.095	49.430	50.061	99.491	49.987	50.880	100.867	52.915	54.240	107.155	243	516	759	153.187	156.180	309.367
Provincie	52	48	100	2.227	957	3.184	2.855	1.491	4.346	3.459	1.882	5.341	149	1	150	8.742	4.379	13.121
Gemeente	302	277	579	3.004	1.824	4.828	3.449	2.326	5.775	3.889	2.661	6.550	104	1	105	10.748	7.089	17.837
Totaal	1.375	1.133	2.508	66.624	64.579	131.203	69.006	66.739	135.745	74.093	72.108	146.201	596	594	1.190	211.694	205.153	416.847



TOTALE SCHOOLBEVOLKING NAAR GEBORTEJAAR

	2004 en later		2003		2002		2001		2000		1999		
	J	M	J	M	J	M	J	M	J	M	J	M	
Onthaalonderwijs													
Gemeenschapsonderwijs	-	-	5	6	47	39	58	55	62	63	56	47	
Privaatrechtelijk	2	-	10	22	97	65	99	73	95	97	87	89	
Provincie	-	-	1	-	5	6	8	7	8	13	11	9	
Gemeente	-	-	5	2	43	40	43	46	52	45	41	42	
Totaal	2	-	21	30	192	150	208	181	217	218	195	187	
1STE GRAAD													
1ste leerjaar (A + B)													
Gemeenschapsonderwijs	4	3	79	94	3.938	4.079	1.689	1.550	256	207	13	13	
Privaatrechtelijk	9	9	424	340	19.850	20.511	4.047	3.741	401	299	21	11	
Provincie	-	-	1	1	707	276	334	133	34	12	3	-	
Gemeente	-	1	11	15	1.006	579	446	229	57	33	5	3	
Totaal	13	13	515	450	25.501	25.445	6.516	5.653	748	551	42	27	
2de leerjaar (2de lj. + BVJ)													
Gemeenschapsonderwijs	1	-	3	1	97	78	3.721	3.850	1.842	1.573	292	276	
Privaatrechtelijk	-	-	4	4	370	364	19.210	20.337	4.559	3.979	500	433	
Provincie	-	-	1	-	5	-	654	302	446	204	40	27	
Gemeente	-	-	-	-	6	13	891	586	507	309	67	45	
Totaal	1	-	8	5	478	455	24.476	25.075	7.354	6.065	899	781	
2DE GRAAD													
1ste leerjaar													
Gemeenschapsonderwijs	-	-	-	1	2	-	76	59	3.539	3.769	2.154	1.846	
Privaatrechtelijk	-	-	-	-	4	1	397	332	18.575	20.199	5.288	4.353	
Provincie	-	-	-	-	-	-	2	2	850	382	524	277	
Gemeente	-	-	-	-	-	-	10	14	953	607	631	380	
Totaal	-	-	-	1	6	1	485	407	23.917	24.957	8.597	6.856	
2de leerjaar													
Gemeenschapsonderwijs	-	-	-	-	-	-	1	1	68	78	2.999	3.306	
Privaatrechtelijk	-	-	1	-	-	-	11	4	351	365	17.226	19.374	
Provincie	-	-	-	-	-	-	-	-	7	4	702	369	
Gemeente	-	-	-	-	-	-	-	-	14	15	803	610	
Totaal	-	-	1	-	-	-	12	5	440	462	21.730	23.659	
3DE GRAAD													
1ste leerjaar													
Gemeenschapsonderwijs	-	-	-	-	-	-	-	-	1	-	60	77	
Privaatrechtelijk	-	-	-	-	-	-	-	-	6	5	277	281	
Provincie	-	-	-	-	-	-	-	-	-	-	4	1	
Gemeente	-	-	-	-	-	-	-	-	-	-	7	9	
Totaal	-	-	-	-	-	-	-	-	7	5	348	368	
2de leerjaar													
Gemeenschapsonderwijs	-	-	-	-	-	-	-	-	-	-	1	2	
Privaatrechtelijk	-	-	-	-	-	-	-	-	-	-	7	5	
Provincie	-	-	-	-	-	-	-	-	-	-	-	-	
Gemeente	-	-	-	-	-	-	-	-	-	-	-	-	
Totaal	-	-	-	-	-	-	-	-	-	-	8	7	
3de leerjaar + Se-n-Se													
Gemeenschapsonderwijs	-	-	-	-	-	-	-	-	-	-	-	-	
Privaatrechtelijk	-	-	-	-	-	-	-	-	-	-	-	-	
Provincie	-	-	-	-	-	-	-	-	-	-	-	-	
Gemeente	-	-	-	-	-	-	-	-	-	-	-	-	
Totaal	-	-	-	-	-	-	-	-	-	-	-	-	
Modulair onderwijs (BSO)													
Gemeenschapsonderwijs	-	-	-	-	-	-	-	-	-	3	14	10	
Privaatrechtelijk	-	-	-	-	-	-	-	-	5	18	15	80	
Provincie	-	-	-	-	-	-	-	-	6	-	26	-	
Gemeente	-	-	-	-	-	-	-	-	4	-	23	-	
Totaal	-	-	-	-	-	-	-	-	15	21	78	90	
ALGEMEEN TOTAAL													
Gemeenschapsonderwijs	5	3	87	102	4.084	4.196	5.545	5.515	5.768	5.693	5.589	5.577	
Privaatrechtelijk	11	9	439	366	20.321	20.941	23.764	24.487	23.992	24.962	23.421	24.626	
Provincie	-	-	3	1	717	282	998	444	1.351	615	1.310	683	
Gemeente	-	1	16	17	1.055	632	1.390	875	1.587	1.009	1.577	1.089	
Totaal	16	13	545	486	26.177	26.051	31.697	31.321	32.698	32.279	31.897	31.975	

IN HET GEWOON SECUNDAIR ONDERWIJS

	1998		1997		1996		1995		1994 en vroeger		Algemeen totaal		
	J	M	J	M	J	M	J	M	J	M	J	M	T
	74	50	79	45	25	17	3	3	-	-	409	325	734
	108	66	86	56	25	14	3	-	-	1	612	483	1.095
	12	6	4	6	3	1	-	-	-	-	52	48	100
	48	37	44	41	22	20	4	4	-	-	302	277	579
	242	159	213	148	75	52	10	7	-	1	1.375	1.133	2.508
	2	-	-	-	-	-	-	-	-	-	5.981	5.946	11.927
	-	3	-	-	-	-	-	-	-	-	24.752	24.914	49.666
	-	-	-	-	-	-	-	-	-	-	1.079	422	1.501
	1	-	-	-	-	1	-	-	-	-	1.526	861	2.387
	3	3	-	-	-	1	-	-	-	-	33.338	32.143	65.481
	24	12	2	1	-	-	-	-	-	-	5.982	5.791	11.773
	33	27	2	2	-	-	-	-	-	1	24.678	25.147	49.825
	2	2	-	-	-	-	-	-	-	-	1.148	535	1.683
	5	6	1	2	1	1	-	1	-	-	1.478	963	2.441
	64	47	5	5	1	1	-	1	-	1	33.286	32.436	65.722
	646	436	151	77	22	16	2	1	-	-	6.592	6.205	12.797
	970	688	140	83	21	11	4	1	1	-	25.400	25.668	51.068
	100	50	17	19	1	2	2	1	-	-	1.496	733	2.229
	170	99	53	29	4	9	2	1	-	-	1.823	1.139	2.962
	1.886	1.273	361	208	48	38	10	4	1	-	35.311	33.745	69.056
	2.003	1.790	808	519	191	121	47	19	6	3	6.123	5.837	11.960
	5.621	4.504	1.176	833	170	111	28	19	3	2	24.587	25.212	49.799
	521	282	106	84	20	19	3	-	-	-	1.359	758	2.117
	569	372	194	141	22	35	20	12	4	2	1.626	1.187	2.813
	8.714	6.948	2.284	1.577	403	286	98	50	13	7	33.695	32.994	66.689
	2.827	3.214	2.241	1.861	886	622	247	146	98	52	6.360	5.972	12.332
	16.289	18.681	6.611	5.218	1.578	1.085	292	206	76	53	25.129	25.529	50.658
	726	390	578	296	172	119	36	20	17	7	1.533	833	2.366
	770	575	623	390	274	178	81	49	27	21	1.782	1.222	3.004
	20.612	22.860	10.053	7.765	2.910	2.004	656	421	218	133	34.804	33.556	68.360
	50	51	2.434	3.074	1.844	1.638	815	563	306	195	5.450	5.523	10.973
	262	243	14.575	17.940	5.848	4.735	1.426	992	381	263	22.499	24.178	46.677
	3	1	612	321	437	246	191	107	38	34	1.281	709	1.990
	9	9	718	563	524	320	209	123	88	57	1.548	1.072	2.620
	324	304	18.339	21.898	8.653	6.939	2.641	1.785	813	549	30.778	31.482	62.260
	-	-	4	1	555	572	717	693	744	564	2.020	1.830	3.850
	-	-	-	3	2.132	1.902	2.042	1.683	1.113	945	5.287	4.533	9.820
	-	-	-	-	214	80	266	148	165	112	645	340	985
	-	-	-	2	167	115	218	132	174	118	559	367	926
	-	-	4	6	3.068	2.669	3.243	2.656	2.196	1.739	8.511	7.070	15.581
	17	13	24	8	27	20	12	11	6	11	100	76	176
	51	96	49	95	58	108	49	58	16	61	243	516	759
	33	-	30	-	25	-	22	1	7	-	149	1	150
	15	-	15	1	18	-	20	-	9	-	104	1	105
	116	109	118	104	128	128	103	70	38	72	596	594	1.190
	5.643	5.566	5.743	5.586	3.550	3.006	1.843	1.436	1.160	825	39.017	37.505	76.522
	23.334	24.308	22.639	24.230	9.832	7.966	3.844	2.959	1.590	1.326	153.187	156.180	309.367
	1.397	731	1.347	726	872	467	520	277	227	153	8.742	4.379	13.121
	1.587	1.098	1.648	1.169	1.032	679	554	322	302	198	10.748	7.089	17.837
	31.961	31.703	31.377	31.711	15.286	12.118	6.761	4.994	3.279	2.502	211.694	205.153	416.847



Deel 1 SCHOOLBEVOLKING

Hoofdstuk 3 : Secundair onderwijs

3.1. Gewoon secundair onderwijs

3.1.2. Schoolbevolking per studierichting

SECUNDAIR ONDERWIJS
Schoolbevolking per leerjaar

	Gemeenschapsonderwijs			Privaatrechtelijk			Provincie			Gemeente			Totaal		
	J	M	T	J	M	T	J	M	T	J	M	T	J	M	T
Onthaalonderwijs voor anderstalige nieuwkomers	409	325	734	612	483	1.095	52	48	100	302	277	579	1.375	1.133	2.508
Totaal	409	325	734	612	483	1.095	52	48	100	302	277	579	1.375	1.133	2.508
1ste graad															
1ste leerjaar A	4.830	4.894	9.724	21.774	22.312	44.086	696	272	968	1.084	658	1.742	28.384	28.136	56.520
1ste leerjaar B	1.151	1.052	2.203	2.978	2.602	5.580	383	150	533	442	203	645	4.954	4.007	8.961
2de leerjaar	4.428	4.549	8.977	20.697	21.908	42.605	618	310	928	903	667	1.570	26.646	27.434	54.080
Beroepsvoorbereidend leerjaar	1.554	1.242	2.796	3.981	3.239	7.220	530	225	755	575	296	871	6.640	5.002	11.642
Totaal 1ste graad	11.963	11.737	23.700	49.430	50.061	99.491	2.227	957	3.184	3.004	1.824	4.828	66.624	64.579	131.203
2de graad															
ASO															
1ste leerjaar	2.828	3.202	6.030	11.446	14.424	25.870	54	88	142	377	426	803	14.705	18.140	32.845
2de leerjaar	2.294	2.645	4.939	10.417	13.131	23.548	43	71	114	257	346	603	13.011	16.193	29.204
Totaal	5.122	5.847	10.969	21.863	27.555	49.418	97	159	256	634	772	1.406	27.716	34.333	62.049
TSO															
1ste leerjaar	1.624	1.133	2.757	8.777	6.756	15.533	679	230	909	645	215	860	11.725	8.334	20.059
2de leerjaar	1.763	1.266	3.029	8.907	7.391	16.298	673	233	906	627	267	894	11.970	9.157	21.127
Totaal	3.387	2.399	5.786	17.684	14.147	31.831	1.352	463	1.815	1.272	482	1.754	23.695	17.491	41.186
KSO															
1ste leerjaar	136	198	334	200	381	581	52	128	180	82	111	193	470	818	1.288
2de leerjaar	128	201	329	237	454	691	68	126	194	90	144	234	523	925	1.448
Totaal	264	399	663	437	835	1.272	120	254	374	172	255	427	993	1.743	2.736
BSO															
1ste leerjaar	2.004	1.672	3.676	4.977	4.107	9.084	711	287	998	719	387	1.106	8.411	6.453	14.864
2de leerjaar	1.938	1.725	3.663	5.026	4.236	9.262	575	328	903	652	430	1.082	8.191	6.719	14.910
Totaal	3.942	3.397	7.339	10.003	8.343	18.346	1.286	615	1.901	1.371	817	2.188	16.602	13.172	29.774
Totaal 2de graad	12.715	12.042	24.757	49.987	50.880	100.867	2.855	1.491	4.346	3.449	2.326	5.775	69.006	66.739	135.745

SECUNDAIR ONDERWIJS
Schoolbevolking per leerjaar (vervolg)

	Gemeenschapsonderwijs			Privaatrechtelijk			Provincie			Gemeente			Totaal		
	J	M	T	J	M	T	J	M	T	J	M	T	J	M	T
3de graad															
ASO															
1ste leerjaar	2.135	2.465	4.600	9.334	11.932	21.266	63	78	141	231	321	552	11.763	14.796	26.559
2de leerjaar	1.851	2.367	4.218	8.831	11.418	20.249	54	63	117	182	296	478	10.918	14.144	25.062
3de leerjaar	31	18	49	22	31	53	-	-	-	-	-	-	53	49	102
Totaal	4.017	4.850	8.867	18.187	23.381	41.568	117	141	258	413	617	1.030	22.734	28.989	51.723
TSO															
1ste leerjaar	2.084	1.444	3.528	10.143	8.278	18.421	718	301	1.019	697	286	983	13.642	10.309	23.951
2de leerjaar	1.707	1.366	3.073	8.633	7.539	16.172	604	267	871	614	244	858	11.558	9.416	20.974
Se-n-Se	442	312	754	1.264	677	1.941	147	87	234	61	18	79	1.914	1.094	3.008
Totaal	4.233	3.122	7.355	20.040	16.494	36.534	1.469	655	2.124	1.372	548	1.920	27.114	20.819	47.933
KSO															
1ste leerjaar	150	197	347	291	583	874	72	154	226	92	169	261	605	1.103	1.708
2de leerjaar	119	151	270	242	545	787	64	150	214	95	159	254	520	1.005	1.525
3de leerjaar	35	52	87	1	2	3	-	-	-	14	30	44	50	84	134
Se-n-Se	-	-	-	15	21	36	6	-	6	-	-	-	21	21	42
Totaal	304	400	704	549	1.151	1.700	142	304	446	201	358	559	1.196	2.213	3.409
BSO															
1ste leerjaar	1.991	1.866	3.857	5.361	4.736	10.097	680	300	980	762	446	1.208	8.794	7.348	16.142
2de leerjaar	1.773	1.639	3.412	4.793	4.676	9.469	559	229	788	657	373	1.030	7.782	6.917	14.699
3de leerjaar	1.512	1.448	2.960	3.985	3.802	7.787	492	253	745	484	319	803	6.473	5.822	12.295
Totaal	5.276	4.953	10.229	14.139	13.214	27.353	1.731	782	2.513	1.903	1.138	3.041	23.049	20.087	43.136
Totaal 3de graad	13.830	13.325	27.155	52.915	54.240	107.155	3.459	1.882	5.341	3.889	2.661	6.550	74.093	72.108	146.201
modulair onderwijs - niv. 2de en 3de graad (BSO)	100	76	176	243	516	759	149	1	150	104	1	105	596	594	1.190
Algemeen totaal	39.017	37.505	76.522	153.187	156.180	309.367	8.742	4.379	13.121	10.748	7.089	17.837	211.694	205.153	416.847



SECUNDAIR ONDERWIJS

1ste graad

Leerjaar en studierichting	Gemeenschapsonderwijs			Privaatrechtelijk			Provincie			Gemeente			Totaal		
	J	M	T	J	M	T	J	M	T	J	M	T	J	M	T
1ste leerjaar															
1ste leerjaar A	4.830	4.894	9.724	21.774	22.312	44.086	696	272	968	1.084	658	1.742	28.384	28.136	56.520
1ste leerjaar B	1.151	1.052	2.203	2.978	2.602	5.580	383	150	533	442	203	645	4.954	4.007	8.961
Totaal	5.981	5.946	11.927	24.752	24.914	49.666	1.079	422	1.501	1.526	861	2.387	33.338	32.143	65.481
2de leerjaar															
Agro- en biotechnieken	35	41	76	254	104	358	73	30	103	11	8	19	373	183	556
Artistieke vorming	67	160	227	82	234	316	15	24	39	14	35	49	178	453	631
Ballet	-	-	-	-	-	-	-	-	-	4	7	11	4	7	11
Bouw- en houttechnieken	7	-	7	616	6	622	31	-	31	29	-	29	683	6	689
Creatie en vormgeving	-	2	2	17	197	214	4	27	31	-	-	-	21	226	247
Grafische communicatie en media	19	9	28	90	37	127	-	-	-	-	-	-	109	46	155
Grieks-Latijn	106	173	279	828	941	1.769	-	-	-	-	-	-	934	1.114	2.048
Handel	245	174	419	1.211	1.210	2.421	27	29	56	46	20	66	1.529	1.433	2.962
Hotel-voeding	29	15	44	127	99	226	26	20	46	18	4	22	200	138	338
Industriële wetenschappen	47	-	47	1.258	67	1.325	74	2	76	120	2	122	1.499	71	1.570
Latijn	648	890	1.538	3.495	4.299	7.794	8	15	23	85	128	213	4.236	5.332	9.568
Maritieme technieken	15	1	16	13	-	13	-	-	-	-	-	-	28	1	29
Mechanica-elektriciteit	246	4	250	1.958	10	1.968	217	2	219	167	3	170	2.588	19	2.607
Moderne wetenschappen	2.798	2.593	5.391	9.078	10.556	19.634	86	92	178	398	393	791	12.360	13.634	25.994
Rudolf Steinerpedagogie	-	-	-	101	107	208	-	-	-	-	-	-	101	107	208
Sociale en technische vorming	132	468	600	973	3.645	4.618	23	59	82	11	67	78	1.139	4.239	5.378
Techniek-wetenschappen	-	-	-	582	361	943	29	8	37	-	-	-	611	369	980
Textiel	-	-	-	-	-	-	5	2	7	-	-	-	5	2	7
Topsport	34	19	53	-	-	-	-	-	-	-	-	-	34	19	53
Yeshiva	-	-	-	14	35	49	-	-	-	-	-	-	14	35	49
Totaal	4.428	4.549	8.977	20.697	21.908	42.605	618	310	928	903	667	1.570	26.646	27.434	54.080

SECUNDAIR ONDERWIJS

1ste graad

Beroepsvoorbereidend leerjaar

Beroepenvelden	Gemeenschapsonderwijs			Privaatrechtelijk			Provincie			Gemeente			Totaal		
	J	M	T	J	M	T	J	M	T	J	M	T	J	M	T
Bouw - Decoratie	10	7	17	10	-	10	-	-	-	-	-	-	20	7	27
Bouw - Elektriciteit	4	-	4	3	-	3	-	-	-	-	-	-	7	-	7
Bouw - Hout	35	2	37	420	2	422	-	-	-	-	-	-	455	4	459
Bouw - Metaal	17	-	17	6	-	6	-	-	-	-	-	-	23	-	23
Decoratie - Elektriciteit	4	-	4	-	-	-	-	-	-	-	-	-	4	-	4
Decoratie - Haarzorg	2	25	27	7	53	60	-	-	-	10	41	51	19	119	138
Decoratie - Hout	9	4	13	47	12	59	-	-	-	19	3	22	75	19	94
Decoratie - Kantoor en verkoop	53	38	91	118	148	266	14	8	22	43	34	77	228	228	456
Decoratie - Metaal	-	-	-	27	2	29	-	-	-	42	1	43	69	3	72
Decoratie - Mode	-	-	-	1	10	11	1	13	14	-	-	-	2	23	25
Decoratie - Verzorging-voeding	31	97	128	59	153	212	4	6	10	17	42	59	111	298	409
Elektriciteit - Hout	142	4	146	11	1	12	-	-	-	-	-	-	153	5	158
Elektriciteit - Kantoor en verkoop	41	6	47	25	6	31	-	-	-	26	-	26	92	12	104
Elektriciteit - Metaal	234	2	236	622	7	629	20	-	20	45	-	45	921	9	930
Elektriciteit - Verzorging-voeding	4	1	5	5	3	8	-	-	-	-	-	-	9	4	13
Haarzorg - Kantoor en verkoop	1	59	60	6	77	83	-	-	-	-	6	6	7	142	149
Haarzorg - Mode	-	12	12	4	36	40	-	-	-	-	-	-	4	48	52
Haarzorg - Verzorging-voeding	22	221	243	15	338	353	17	75	92	11	54	65	65	688	753
Hotel-bakkerij-slagerij	102	45	147	167	83	250	38	12	50	44	24	68	351	164	515
Hout - Kantoor en verkoop	19	2	21	-	-	-	-	-	-	-	-	-	19	2	21
Hout - Metaal	253	5	258	272	4	276	50	-	50	31	-	31	606	9	615
Hout - Verzorging-voeding	11	2	13	4	9	13	-	-	-	-	-	-	15	11	26
Kantoor en verkoop - Metaal	-	-	-	13	6	19	-	-	-	-	-	-	13	6	19
Kantoor en verkoop - Mode	-	-	-	36	98	134	-	3	3	-	-	-	36	101	137
Kantoor en verkoop - Verzorging-voeding	290	548	838	630	1.465	2.095	6	29	35	15	30	45	941	2.072	3.013
Land- en tuinbouw	30	19	49	170	74	244	103	38	141	14	4	18	317	135	452
Maritieme vorming	7	-	7	-	-	-	-	-	-	-	-	-	7	-	7
Metaal - Rijn- en binnenvaart	4	-	4	-	-	-	-	-	-	-	-	-	4	-	4
Metaal - Textiel	-	-	-	-	-	-	10	1	11	-	-	-	10	1	11
Metaal - Verzorging-voeding	13	-	13	-	-	-	-	-	-	-	-	-	13	-	13
Mode - Verzorging-voeding	28	141	169	62	627	689	2	35	37	3	52	55	95	855	950
Nijverheid	188	2	190	1.241	25	1.266	265	5	270	255	5	260	1.949	37	1.986
Totaal	1.554	1.242	2.796	3.981	3.239	7.220	530	225	755	575	296	871	6.640	5.002	11.642



SECUNDAIR ONDERWIJS
Algemeen secundair onderwijs

Studierichting	Tweede graad						Derde graad						Algemeen totaal						
	1ste leerjaar		2de leerjaar		Totaal		1ste leerjaar		2de leerjaar		3de leerjaar		Totaal						
	J	M	J	M	J	M	T	J	M	J	M	J	M	T	J	M	T		
Bijzondere wetenschappelijke vorming	-	-	-	-	-	-	-	-	-	-	-	53	49	53	49	102	53	49	102
Economie	3.975	4.560	3.551	3.982	7.526	8.542	16.068	-	-	-	-	-	-	-	-	-	7.526	8.542	16.068
Economie-moderne talen	-	-	-	-	-	-	-	2.399	2.755	2.123	2.664	-	-	4.522	5.419	9.941	4.522	5.419	9.941
Economie-wetenschappen	-	-	-	-	-	-	-	321	190	278	209	-	-	599	399	998	599	399	998
Economie-wiskunde	-	-	-	-	-	-	-	671	602	620	540	-	-	1.291	1.142	2.433	1.291	1.142	2.433
Grieks	62	77	65	64	127	141	268	-	-	-	-	-	-	-	-	-	127	141	268
Grieks-Latijn	415	501	362	472	777	973	1.750	91	140	106	158	-	-	197	298	495	974	1.271	2.245
Grieks-moderne talen	-	-	-	-	-	-	-	1	4	4	10	-	-	5	14	19	5	14	19
Grieks-wetenschappen	-	-	-	-	-	-	-	12	30	12	27	-	-	24	57	81	24	57	81
Grieks-wiskunde	-	-	-	-	-	-	-	128	154	121	137	-	-	249	291	540	249	291	540
Humane wetenschappen	995	3.608	942	3.360	1.937	6.968	8.905	1.198	3.650	1.069	3.373	-	-	2.267	7.023	9.290	4.204	13.991	18.195
Latijn	2.910	4.049	2.690	3.854	5.600	7.903	13.503	-	-	-	-	-	-	-	-	-	5.600	7.903	13.503
Latijn-moderne talen	-	-	-	-	-	-	-	436	901	440	1.027	-	-	876	1.928	2.804	876	1.928	2.804
Latijn-wetenschappen	-	-	-	-	-	-	-	408	687	410	679	-	-	818	1.366	2.184	818	1.366	2.184
Latijn-wiskunde	-	-	-	-	-	-	-	882	1.109	812	1.050	-	-	1.694	2.159	3.853	1.694	2.159	3.853
Moderne talen-topsport	-	-	-	-	-	-	-	1	2	10	6	-	-	11	8	19	11	8	19
Moderne talen-wetenschappen	-	-	-	-	-	-	-	801	1.064	723	1.080	-	-	1.524	2.144	3.668	1.524	2.144	3.668
Moderne talen-wiskunde	-	-	-	-	-	-	-	69	173	61	167	-	-	130	340	470	130	340	470
Rudolf Steinerpedagogie	75	105	70	98	145	203	348	68	108	59	100	-	-	127	208	335	272	411	683
Sportwetenschappen	503	253	444	208	947	461	1.408	401	189	348	175	-	-	749	364	1.113	1.696	825	2.521
Wetenschappen	5.710	4.918	4.826	4.097	10.536	9.015	19.551	-	-	-	-	-	-	-	-	-	10.536	9.015	19.551
Wetenschappen-topsport	56	34	41	24	97	58	155	23	15	26	16	-	-	49	31	80	146	89	235
Wetenschappen-wiskunde	-	-	-	-	-	-	-	3.836	2.981	3.683	2.694	-	-	7.519	5.675	13.194	7.519	5.675	13.194
Wiskunde-topsport	-	-	-	-	-	-	-	2	7	3	5	-	-	5	12	17	5	12	17
Yeshiva	4	35	20	34	24	69	93	15	35	10	27	-	-	25	62	87	49	131	180
Totaal	14.705	18.140	13.011	16.193	27.716	34.333	62.049	11.763	14.796	10.918	14.144	53	49	22.734	28.989	51.723	50.450	63.322	113.772

SECUNDAIR ONDERWIJS

Kunstsecundair onderwijs

Studierichting	Tweede graad							Derde graad									Algemeen totaal				
	1ste leerjaar		2de leerjaar		Totaal			1ste leerjaar		2de leerjaar		3de leerjaar		Se-n-Se		Totaal					
	J	M	J	M	J	M	T	J	M	J	M	J	M	J	M	J	M	T	J	M	T
Architecturale en binnenhuiskunst	-	-	-	-	-	-	-	75	143	82	146	-	-	-	-	157	289	446	157	289	446
Architecturale vorming	-	-	-	-	-	-	-	56	65	42	51	-	-	-	-	98	116	214	98	116	214
Artistieke opleiding	29	68	45	82	74	150	224	35	98	28	68	-	-	-	-	63	166	229	137	316	453
Audiovisuele vorming	70	64	62	76	132	140	272	67	85	72	85	-	-	-	-	139	170	309	271	310	581
Ballet	3	9	4	11	7	20	27	4	7	3	12	-	-	-	-	7	19	26	14	39	53
Beeldende en architecturale kunsten	185	300	218	391	403	691	1.094	-	-	-	-	-	-	-	-	-	-	-	403	691	1.094
Beeldende en architecturale vorming	73	124	75	141	148	265	413	-	-	-	-	-	-	-	-	-	-	-	148	265	413
Beeldende vorming	-	-	-	-	-	-	-	37	101	23	78	-	-	-	-	60	179	239	60	179	239
Bijzondere beeldende vorming	-	-	-	-	-	-	-	-	-	-	-	18	44	-	-	18	44	62	18	44	62
Bijzondere muzikale vorming	-	-	-	-	-	-	-	-	-	-	-	20	29	-	-	20	29	49	20	29	49
Bijzondere vorming woordkunst-drama	-	-	-	-	-	-	-	-	-	-	-	12	11	-	-	12	11	23	12	11	23
Dans	2	37	5	28	7	65	72	3	31	4	21	-	-	-	-	7	52	59	14	117	131
Grafische vormgeving	-	-	-	-	-	-	-	-	-	-	-	-	-	14	17	14	17	31	14	17	31
Industriële kunst	-	-	-	-	-	-	-	14	7	13	10	-	-	-	-	27	17	44	27	17	44
Industriële vormgeving	-	-	-	-	-	-	-	-	-	-	-	-	-	4	2	4	2	6	4	2	6
Muziek	46	48	59	38	105	86	191	90	51	53	65	-	-	-	-	143	116	259	248	202	450
Ruimtelijke vormgeving	-	-	-	-	-	-	-	-	-	-	-	-	-	3	2	3	2	5	3	2	5
Toegepaste beeldende kunst	-	-	-	-	-	-	-	100	186	94	175	-	-	-	-	194	361	555	194	361	555
Vrije beeldende kunst	-	-	-	-	-	-	-	59	177	63	156	-	-	-	-	122	333	455	122	333	455
Woordkunst-drama	62	168	55	158	117	326	443	65	152	43	138	-	-	-	-	108	290	398	225	616	841
Totaal	470	818	523	925	993	1.743	2.736	605	1.103	520	1.005	50	84	21	21	1.196	2.213	3.409	2.189	3.956	6.145



SECUNDAIR ONDERWIJS
Technisch secundair onderwijs

Studierichting	Tweede graad							Derde graad									Algemeen totaal			
	1ste leerjaar		2de leerjaar		Totaal			1ste leerjaar		2de leerjaar		Se-n-Se		Totaal			J	M	T	
	J	M	J	M	J	M	T	J	M	J	M	J	M	J	M	T				
Administratie vrije beroepen	-	-	-	-	-	-	-	-	-	-	-	-	8	17	8	17	25	8	17	25
Agro- en groenbeheer	-	-	-	-	-	-	-	-	-	-	-	-	11	1	11	1	12	11	1	12
Agro- en groenmechanisatie	-	-	-	-	-	-	-	-	-	-	-	-	45	-	45	-	45	45	-	45
Animatie in de ouderenzorg	-	-	-	-	-	-	-	-	-	-	-	-	-	12	-	12	12	-	12	12
Apotheekassistent	-	-	-	-	-	-	-	-	-	-	-	-	32	89	32	89	121	32	89	121
Assistent voedingsindustrie	-	-	-	-	-	-	-	-	-	-	-	-	6	2	6	2	8	6	2	8
Automotive	-	-	-	-	-	-	-	-	-	-	-	-	1	1	1	1	2	1	1	2
Autotechnieken	-	-	-	-	-	-	-	343	2	257	-	-	-	-	600	2	602	600	2	602
Bakkerijtechnieken	-	-	-	-	-	-	-	-	-	-	-	-	2	1	2	1	3	2	1	3
Bio-esthetiek	-	431	2	506	2	937	939	-	-	-	-	-	-	-	-	-	-	2	937	939
Biotechnische wetenschappen	150	87	163	91	313	178	491	182	111	150	87	-	-	332	198	530	645	376	1.021	
Boekhouden-informatica	-	-	-	-	-	-	-	671	337	593	284	-	-	1.264	621	1.885	1.264	621	1.885	
Bouw constructie- en planningstechnieken	-	-	-	-	-	-	-	-	-	-	-	-	15	-	15	-	15	15	-	15
Bouw- en houtkunde	118	7	118	8	236	15	251	100	10	125	8	-	-	225	18	243	461	33	494	
Bouwtechnieken	131	1	132	1	263	2	265	114	2	140	1	-	-	254	3	257	517	5	522	
Brood en banket	50	41	64	39	114	80	194	49	37	35	31	-	-	84	68	152	198	148	346	
Butler-Intendant	-	-	-	-	-	-	-	-	-	-	-	-	3	5	3	5	8	3	5	8
Chemie	-	-	-	-	-	-	-	259	115	171	78	-	-	430	193	623	430	193	623	
Chemische procestechnieken	-	-	-	-	-	-	-	-	-	-	-	-	133	14	133	14	147	133	14	147
Commercieel webverkeer	-	-	-	-	-	-	-	-	-	-	-	-	9	1	9	1	10	9	1	10
Computergestuurde mechanische produktietechnieken	-	-	-	-	-	-	-	-	-	-	-	-	45	-	45	-	45	45	-	45
Contactologie-optometrie	-	-	-	-	-	-	-	-	-	-	-	-	6	6	6	6	12	6	6	12
Creatie en mode	9	158	4	167	13	325	338	6	121	4	119	-	-	10	240	250	23	565	588	
Creatie en patroonontwerpen	-	-	-	-	-	-	-	-	-	-	-	-	3	35	3	35	38	3	35	38
Dentaaltechnieken en supra-structuren	-	-	-	-	-	-	-	-	-	-	-	-	11	5	11	5	16	11	5	16
Dier- en landbouwtechnische wetenschappen	-	-	-	-	-	-	-	114	168	116	141	-	-	230	309	539	230	309	539	
Elektriciteit-elektronica	392	3	374	8	766	11	777	266	1	231	4	-	-	497	5	502	1.263	16	1.279	
Elektrische installatietechnieken	-	-	-	-	-	-	-	847	9	764	14	-	-	1.611	23	1.634	1.611	23	1.634	
Elektromechanica	1.220	17	999	12	2.219	29	2.248	954	17	814	14	-	-	1.768	31	1.799	3.987	60	4.047	
Elektronische installatietechnieken	-	-	-	-	-	-	-	16	-	21	-	-	-	37	-	37	37	-	37	
Elektrotechnieken	1.036	9	1.005	8	2.041	17	2.058	-	-	-	-	-	-	-	-	-	2.041	17	2.058	
Esthetische lichaamsverzorging	-	-	-	-	-	-	-	-	-	-	-	-	1	136	1	136	137	1	136	137
Farmaceutisch-technisch assistent	-	-	-	-	-	-	-	62	146	42	115	-	-	104	261	365	104	261	365	
Fotografie	34	36	25	44	59	80	139	30	55	18	51	-	-	48	106	154	107	186	293	
Gestandaardiseerde en geprogrammeerde druktechnieken	-	-	-	-	-	-	-	-	-	-	-	-	2	-	2	-	2	2	-	2
Gezondheids- en welzijnswetenschappen	-	-	-	-	-	-	-	211	1.145	184	938	-	-	395	2.083	2.478	395	2.083	2.478	
Grafische communicatie	22	10	37	17	59	27	86	15	12	22	12	-	-	37	24	61	96	51	147	
Grafische media	258	63	288	79	546	142	688	-	-	-	-	-	-	-	-	-	546	142	688	
Grime	-	-	-	-	-	-	-	-	-	-	-	-	1	29	1	29	30	1	29	30
Handel	1.884	1.258	2.210	1.446	4.094	2.704	6.798	1.595	1.238	1.364	1.135	-	-	2.959	2.373	5.332	7.053	5.077	12.130	
Handel-talen	362	506	420	662	782	1.168	1.950	-	-	-	-	-	-	-	-	-	782	1.168	1.950	

SECUNDAIR ONDERWIJS
Technisch secundair onderwijs (vervolg)

Studierichting	Tweede graad							Derde graad									Algemeen totaal		
	1ste leerjaar		2de leerjaar		Totaal			1ste leerjaar		2de leerjaar		Se-n-Se		Totaal					
	J	M	J	M	J	M	T	J	M	J	M	J	M	J	M	T	J	M	T
Haventechnieken	-	-	-	-	-	-	-	-	-	-	-	4	-	4	-	4	4	-	4
Hospitality	-	-	-	-	-	-	-	13	21	5	20	-	-	18	41	59	18	41	59
Hotel	183	118	194	120	377	238	615	207	114	191	110	-	-	398	224	622	775	462	1.237
Hotelbeheer	-	-	-	-	-	-	-	-	-	-	-	8	12	8	12	20	8	12	20
Hout constructie- en planningstechnieken	-	-	-	-	-	-	-	-	-	-	-	94	1	94	1	95	94	1	95
Houttechnieken	566	9	481	6	1.047	15	1.062	476	6	432	4	-	-	908	10	918	1.955	25	1.980
Immobiëlenbeheer	-	-	-	-	-	-	-	-	-	-	-	10	22	10	22	32	10	22	32
Industriële computertechnieken	-	-	-	-	-	-	-	-	-	-	-	5	-	5	-	5	5	-	5
Industriële ICT	-	-	-	-	-	-	-	204	4	133	2	-	-	337	6	343	337	6	343
Industriële koeltechnieken	-	-	-	-	-	-	-	-	-	-	-	30	-	30	-	30	30	-	30
Industriële onderhoudstechnieken	-	-	-	-	-	-	-	-	-	-	-	148	1	148	1	149	148	1	149
Industriële warmtetechnieken	-	-	-	-	-	-	-	-	-	-	-	6	-	6	-	6	6	-	6
Industriële wetenschappen	1.152	45	909	44	2.061	89	2.150	662	30	613	21	-	-	1.275	51	1.326	3.336	140	3.476
Informaticabeheer	-	-	-	-	-	-	-	875	40	661	39	-	-	1.536	79	1.615	1.536	79	1.615
Integrale veiligheid	-	-	-	-	-	-	-	-	-	-	-	634	132	634	132	766	634	132	766
Interactieve multimediatechnieken	-	-	-	-	-	-	-	-	-	-	-	27	1	27	1	28	27	1	28
Internaatswerking	-	-	-	-	-	-	-	-	-	-	-	15	16	15	16	31	15	16	31
Internationaal transport en goederenverzending	-	-	-	-	-	-	-	-	-	-	-	61	15	61	15	76	61	15	76
Jeugd- en gehandicaptenzorg	-	-	-	-	-	-	-	172	578	130	521	-	-	302	1.099	1.401	302	1.099	1.401
KMO-administratie	-	-	-	-	-	-	-	-	-	-	-	5	7	5	7	12	5	7	12
Koel- en warmtechnieken	-	-	-	-	-	-	-	37	-	44	-	-	-	81	-	81	81	-	81
Kunststofvormgevingstechnieken	-	-	-	-	-	-	-	-	-	-	-	4	-	4	-	4	4	-	4
Leefgroepenwerking	-	-	-	-	-	-	-	-	-	-	-	104	304	104	304	408	104	304	408
Lichamelijke opvoeding en sport	1.008	257	1.047	295	2.055	552	2.607	1.192	323	943	293	-	-	2.135	616	2.751	4.190	1.168	5.358
Maritieme technieken Dek	32	1	18	-	50	1	51	24	1	23	2	-	-	47	3	50	97	4	101
Maritieme technieken Motoren	9	-	9	-	18	-	18	14	-	5	-	-	-	19	-	19	37	-	37
Mechanica constructie- en planningstechnieken	-	-	-	-	-	-	-	-	-	-	-	17	-	17	-	17	17	-	17
Mechanische technieken	782	9	796	11	1.578	20	1.598	-	-	-	-	-	-	-	-	-	1.578	20	1.598
Mechanische vormgevingstechnieken	-	-	-	-	-	-	-	569	6	544	3	-	-	1.113	9	1.122	1.113	9	1.122
Medico-sociale administratie	-	-	-	-	-	-	-	-	-	-	-	4	82	4	82	86	4	82	86
Multimedia	-	-	-	-	-	-	-	296	59	244	52	-	-	540	111	651	540	111	651
Natuur- en groentechnische wetenschappen	-	-	-	-	-	-	-	62	18	34	9	-	-	96	27	123	96	27	123
Onthaal en public relations	-	-	-	-	-	-	-	110	303	92	258	-	-	202	561	763	202	561	763
Optiektechnieken	-	-	-	-	-	-	-	5	8	5	6	-	-	10	14	24	10	14	24
Orthopedietechnieken	-	-	-	-	-	-	-	17	8	9	4	-	-	26	12	38	26	12	38
Orthopedische instrumenten	-	-	-	-	-	-	-	-	-	-	-	2	1	2	1	3	2	1	3
Plant-, dier- en milieutechnieken	296	177	278	174	574	351	925	-	-	-	-	-	-	-	-	-	574	351	925
Planttechnische wetenschappen	-	-	-	-	-	-	-	147	13	132	20	-	-	279	33	312	279	33	312
Podiumtechnieken	-	-	-	-	-	-	-	54	2	30	-	-	-	84	2	86	84	2	86
Printmedia	-	-	-	-	-	-	-	87	35	86	33	-	-	173	68	241	173	68	241
Productie- en procestechnologie	-	-	-	-	-	-	-	-	-	-	-	22	-	22	-	22	22	-	22
Regeltechnieken	-	-	-	-	-	-	-	-	-	-	-	52	1	52	1	53	52	1	53



SECUNDAIR ONDERWIJS
Technisch secundair onderwijs (vervolg)

Studierichting	Tweede graad									Derde graad									Algemeen totaal		
	1ste leerjaar		2de leerjaar		Totaal			1ste leerjaar		2de leerjaar		Se-n-Se		Totaal							
	J	M	J	M	J	M	T	J	M	J	M	J	M	J	M	T	J	M	T		
Rotatiedruktechnieken	-	-	-	-	-	-	-	-	-	-	-	5	1	5	1	6	5	1	6		
Schoonheidsverzorging	-	-	-	-	-	-	-	4	570	2	587	-	-	6	1.157	1.163	6	1.157	1.163		
Secretariaat-talen	-	-	-	-	-	-	-	350	583	263	572	-	-	613	1.155	1.768	613	1.155	1.768		
Slagerij en vleeswaren	17	2	23	2	40	4	44	25	2	12	1	-	-	37	3	40	77	7	84		
Sociale en technische wetenschappen	1.256	4.583	1.498	4.812	2.754	9.395	12.149	1.294	3.436	1.091	3.229	-	-	2.385	6.665	9.050	5.139	16.060	21.199		
Sportclub- en fitnessbegeleider	-	-	-	-	-	-	-	-	-	-	-	55	8	55	8	63	55	8	63		
Stuur- en beveiligingstechnieken	-	-	-	-	-	-	-	-	-	-	-	151	1	151	1	152	151	1	152		
Tandartsassistentie	-	-	-	-	-	-	-	-	-	-	-	2	68	2	68	70	2	68	70		
Tandtechnieken	-	-	-	-	-	-	-	24	19	10	14	-	-	34	33	67	34	33	67		
Techniek-wetenschappen	621	316	681	319	1.302	635	1.937	658	285	556	301	-	-	1.214	586	1.800	2.516	1.221	3.737		
Tekst- en beeldintegratietechnieken	-	-	-	-	-	-	-	-	-	-	-	12	12	12	12	24	12	12	24		
Textiel- en chemische technieken	-	-	-	-	-	-	-	-	-	-	1	-	-	-	1	1	-	1	1		
Textiel- en designtechnieken	7	-	2	4	9	4	13	-	4	4	2	-	-	4	6	10	13	10	23		
Textielproductietechnieken	-	-	-	-	-	-	-	4	-	1	-	-	-	5	-	5	5	-	5		
Textieltechnieken	1	-	-	-	1	-	1	-	-	-	-	-	-	-	-	-	1	-	1		
Toegepaste autotechnieken	-	-	-	-	-	-	-	-	-	-	-	55	-	55	-	55	55	-	55		
Toerisme	97	185	148	263	245	448	693	157	303	151	264	-	-	308	567	875	553	1.015	1.568		
Toerisme en organisatie	-	-	-	-	-	-	-	-	-	-	-	7	20	7	20	27	7	20	27		
Toerisme en recreatie	-	-	-	-	-	-	-	-	-	-	-	8	31	8	31	39	8	31	39		
Topsport	28	5	35	16	63	21	84	36	8	34	12	-	-	70	20	90	133	41	174		
Verkoop en distributie	-	-	-	-	-	-	-	-	-	-	-	5	3	5	3	8	5	3	8		
Vleeswarentechnieken	-	-	-	-	-	-	-	-	-	-	-	7	1	7	1	8	7	1	8		
Vliegtuigtechnicus	-	-	-	-	-	-	-	-	-	-	-	21	-	21	-	21	21	-	21		
Vliegtuigtechnieken	-	-	-	-	-	-	-	30	-	21	-	-	-	51	-	51	51	-	51		
Voedingstechnieken	4	-	10	3	14	3	17	3	4	6	4	-	-	9	8	17	23	11	34		
Totaal	11.725	8.334	11.970	9.157	23.695	17.491	41.186	13.642	10.309	11.558	9.416	1.914	1.094	27.114	20.819	47.933	50.809	38.310	89.119		

SECUNDAIR ONDERWIJS
Beroepssecundair onderwijs

Studierichting	Tweede graad							Derde graad							Algemeen totaal					
	1ste leerjaar		2de leerjaar		Totaal			1ste leerjaar		2de leerjaar		3de leerjaar			Totaal			J	M	T
	J	M	J	M	J	M	T	J	M	J	M	J	M	J	M	T				
Auto	-	-	-	-	-	-	-	682	5	556	5	-	-	1.238	10	1.248	1.238	10	1.248	
Auto-elektriciteit	-	-	-	-	-	-	-	-	-	-	-	244	4	244	4	248	244	4	248	
Banketaannemer-traiteur	-	-	-	-	-	-	-	-	-	-	-	65	19	65	19	84	65	19	84	
Banketbakkerij-chocoladebewerking	-	-	-	-	-	-	-	-	-	-	-	146	62	146	62	208	146	62	208	
Basismechanica	2.357	28	2.233	27	4.590	55	4.645	-	-	-	-	-	-	-	-	-	4.590	55	4.645	
Bedrijfsgrafiek	-	-	-	-	-	-	-	-	-	-	-	11	9	11	9	20	11	9	20	
Bedrijfsvoertuigen	-	-	-	-	-	-	-	-	-	-	-	27	-	27	-	27	27	-	27	
Beperkte kustvaart	-	-	-	-	-	-	-	-	-	-	-	7	1	7	1	8	7	1	8	
Bijzonder transport	-	-	-	-	-	-	-	-	-	-	-	26	2	26	2	28	26	2	28	
Bijzondere schrijnwerkconstructies	-	-	-	-	-	-	-	-	-	-	-	182	5	182	5	187	182	5	187	
Bio-ecologische bouwafwerking	-	-	-	-	-	-	-	-	-	-	-	22	4	22	4	26	22	4	26	
Bloemsierkunst	-	-	-	-	-	-	-	-	-	-	-	8	18	8	18	26	8	18	26	
Bosbouw en bosbeheer	-	-	-	-	-	-	-	-	-	-	-	18	-	18	-	18	18	-	18	
Bouw	395	-	369	-	764	-	764	-	-	-	-	-	-	-	-	-	764	-	764	
Bouw historische muziekinstrumenten	-	-	-	-	-	-	-	-	-	-	-	12	3	12	3	15	12	3	15	
Bouwplaatsmachinist	-	-	-	-	-	-	-	42	-	38	-	-	-	80	-	80	80	-	80	
Brood- en banketbakkerij	178	88	162	78	340	166	506	-	-	-	-	-	-	-	-	-	340	166	506	
Brood- en banketbakkerij en confiserie	-	-	-	-	-	-	-	194	83	169	72	-	-	363	155	518	363	155	518	
Carrosserie	-	-	-	-	-	-	-	221	3	186	4	-	-	407	7	414	407	7	414	
Carrosserie- en spuitwerk	-	-	-	-	-	-	-	-	-	-	-	158	3	158	3	161	158	3	161	
Centrale verwarming en sanitaire installaties	-	-	-	-	-	-	-	423	-	296	-	-	-	719	-	719	719	-	719	
Composietverwerking	-	-	-	-	-	-	-	-	-	-	-	10	1	10	1	11	10	1	11	
Computergestuurde werktuigmachines	-	-	-	-	-	-	-	-	-	-	-	211	2	211	2	213	211	2	213	
Dakwerken	-	-	-	-	-	-	-	-	-	-	-	66	-	66	-	66	66	-	66	
Decor- en standenbouw	-	-	-	-	-	-	-	-	-	-	-	16	44	16	44	60	16	44	60	
Decoratie en restauratie schilderwerk	-	-	-	-	-	-	-	-	-	-	-	106	36	106	36	142	106	36	142	
Diamantbewerking	6	1	4	-	10	1	11	2	3	4	1	-	-	6	4	10	16	5	21	
Dieetbakkerij	-	-	-	-	-	-	-	-	-	-	-	22	6	22	6	28	22	6	28	
Dierenzorg	-	-	-	-	-	-	-	74	175	53	146	-	-	127	321	448	127	321	448	
Diesel- en LPG-motoren	-	-	-	-	-	-	-	-	-	-	-	99	-	99	-	99	99	-	99	
Drukken en afwerken	-	-	-	-	-	-	-	72	15	62	10	-	-	134	25	159	134	25	159	
Drukken en voorbereiden	55	8	84	15	139	23	162	-	-	-	-	-	-	-	-	-	139	23	162	
Drukvoorbereiding	-	-	-	-	-	-	-	45	13	32	8	-	-	77	21	98	77	21	98	
Duurzaam wonen	23	7	24	5	47	12	59	27	3	25	5	-	-	52	8	60	99	20	119	
Elektrische installaties	1.116	11	993	8	2.109	19	2.128	903	4	816	8	-	-	1.719	12	1.731	3.828	31	3.859	
Etalage en standendecoratie	-	-	-	-	-	-	-	18	47	10	45	-	-	28	92	120	28	92	120	
Fotolassen	-	-	-	-	-	-	-	-	-	-	-	336	4	336	4	340	336	4	340	
Geautomatiseerde diamantbewerking en kwaliteitsanalyse	-	-	-	-	-	-	-	-	-	-	-	1	1	1	1	2	1	1	2	
Gemeenschapsrestauratie	-	-	-	-	-	-	-	-	-	-	-	56	28	56	28	84	56	28	84	
Gespecialiseerd recreatiemedewerker	-	-	-	-	-	-	-	-	-	-	-	36	34	36	34	70	36	34	70	
Gespecialiseerde dierenverzorging	-	-	-	-	-	-	-	-	-	-	-	44	147	44	147	191	44	147	191	
Goud en juwelen	4	3	4	3	8	6	14	12	4	14	7	-	-	26	11	37	34	17	51	
Grafische opmaaksystemen	-	-	-	-	-	-	-	-	-	-	-	13	3	13	3	16	13	3	16	
Groendecoratie	-	-	-	-	-	-	-	2	13	2	7	-	-	4	20	24	4	20	24	



SECUNDAIR ONDERWIJS
Beroepssecundair onderwijs (vervolg)

Studierichting	Tweede graad							Derde graad							Algemeen totaal				
	1ste leerjaar		2de leerjaar		Totaal			1ste leerjaar		2de leerjaar		3de leerjaar			Totaal				
	J	M	J	M	J	M	T	J	M	J	M	J	M	T	J	M	T		
Grootkeuken	-	-	-	-	-	-	-	56	37	63	40	-	-	119	77	196	119	77	196
Haarstilisist	-	-	-	-	-	-	-	-	-	-	-	31	627	31	627	658	31	627	658
Haarzorg	80	945	82	950	162	1.895	2.057	42	893	51	788	-	-	93	1.681	1.774	255	3.576	3.831
Hotelonthaal	-	-	-	-	-	-	-	-	-	-	-	17	34	17	34	51	17	34	51
Hout	1.281	43	1.207	30	2.488	73	2.561	-	-	-	-	-	-	-	-	-	2.488	73	2.561
Houtbewerking	-	-	-	-	-	-	-	1.145	23	1.087	26	-	-	2.232	49	2.281	2.232	49	2.281
Houtbewerking-snijwerk	-	-	-	-	-	-	-	6	1	13	1	-	-	19	2	21	19	2	21
Industrieel onderhoud	-	-	-	-	-	-	-	-	-	-	-	190	-	190	-	190	190	-	190
Industriële elektriciteit	-	-	-	-	-	-	-	-	-	-	-	618	2	618	2	620	618	2	620
Industriële houtbewerking	-	-	-	-	-	-	-	-	-	-	-	298	6	298	6	304	298	6	304
Instellen van textielmachines	-	-	-	-	-	-	-	-	-	-	-	2	-	2	-	2	2	-	2
Interieurinrichting	-	-	-	-	-	-	-	-	-	-	-	266	4	266	4	270	266	4	270
Juwelencreatie	-	-	-	-	-	-	-	-	-	-	-	3	10	3	10	13	3	10	13
Kantoor	1.002	1.025	1.135	1.093	2.137	2.118	4.255	1.214	1.097	1.033	1.077	-	-	2.247	2.174	4.421	4.384	4.292	8.676
Kantooradministratie en gegevensbeheer	-	-	-	-	-	-	-	-	-	-	-	657	932	657	932	1.589	657	932	1.589
Kinderzorg	-	-	-	-	-	-	-	-	-	-	-	56	1.158	56	1.158	1.214	56	1.158	1.214
Koelinstallaties	-	-	-	-	-	-	-	45	-	42	-	-	-	87	-	87	87	-	87
Koeltechnische installaties	-	-	-	-	-	-	-	-	-	-	-	43	-	43	-	43	43	-	43
Kunststofverwerking	-	-	-	-	-	-	-	2	-	6	-	-	-	8	-	8	8	-	8
Land- en tuinbouwmechanisatie	-	-	-	-	-	-	-	-	-	-	-	58	5	58	5	63	58	5	63
Landbouw	-	-	-	-	-	-	-	79	20	76	26	-	-	155	46	201	155	46	201
Lassen-constructie	-	-	-	-	-	-	-	592	9	597	9	-	-	1.189	18	1.207	1.189	18	1.207
Logistiek	-	-	-	-	-	-	-	-	-	-	-	135	42	135	42	177	135	42	177
Manegehouder-rijmeester	-	-	-	-	-	-	-	-	-	-	-	1	14	1	14	15	1	14	15
Maritieme vorming	12	-	8	1	20	1	21	5	-	5	-	-	-	10	-	10	30	1	31
Matrijzenbouw	-	-	-	-	-	-	-	-	-	-	-	4	-	4	-	4	4	-	4
Mecaniciën voor onderhoud en herstel van motorfietsen	-	-	-	-	-	-	-	-	-	-	-	16	1	16	1	17	16	1	17
Mechanisch onderhoud	-	-	-	-	-	-	-	17	-	24	-	-	-	41	-	41	41	-	41
Mechanische en hydraulische kranen	-	-	-	-	-	-	-	-	-	-	-	8	-	8	-	8	8	-	8
Meerkleurendruk-drukwerkveredeling	-	-	-	-	-	-	-	-	-	-	-	36	8	36	8	44	36	8	44
Meubelgarneren	-	-	-	-	-	-	-	-	-	-	-	11	-	11	-	11	11	-	11
Moderealisatie en -presentatie	10	257	14	224	24	481	505	-	-	-	-	-	-	-	-	24	481	505	
Moderealisatie en -verkoop	-	-	-	-	-	-	-	15	229	10	240	-	-	25	469	494	25	469	494
Modespecialisatie en trendstudie	-	-	-	-	-	-	-	-	-	-	-	3	54	3	54	57	3	54	57
Mode-verkoop	-	-	-	-	-	-	-	-	-	-	-	3	101	3	101	104	3	101	104
Muziekinstrumentenbouw	-	-	-	-	-	-	-	14	3	7	1	-	-	21	4	25	21	4	25
Naamloos leerjaar	-	-	-	-	-	-	-	-	-	-	-	37	21	37	21	58	37	21	58
Onthaal en recreatie	-	-	-	-	-	-	-	65	65	39	51	-	-	104	116	220	104	116	220
Organisatie-assistentie	-	-	-	-	-	-	-	-	-	-	-	66	173	66	173	239	66	173	239
Organisatiehulp	-	-	-	-	-	-	-	113	323	82	289	-	-	195	612	807	195	612	807
Paardrijden en -verzorgen	6	15	4	17	10	32	42	4	23	6	14	-	-	10	37	47	20	69	89
Pijpfitten-lassen-monteren	-	-	-	-	-	-	-	-	-	-	-	123	-	123	-	123	123	-	123
Plant, dier en milieu	444	172	405	200	849	372	1.221	-	-	-	-	-	-	-	-	-	849	372	1.221
Publiciteit en etalage	172	191	163	230	335	421	756	-	-	-	-	-	-	-	-	-	335	421	756

SECUNDAIR ONDERWIJS
Beroepssecundair onderwijs (vervolg)

Studierichting	Tweede graad							Derde graad							Algemeen totaal					
	1ste leerjaar		2de leerjaar		Totaal			1ste leerjaar		2de leerjaar		3de leerjaar			Totaal			J	M	T
	J	M	J	M	J	M	T	J	M	J	M	J	M	T	J	M	T			
Publiciteit en illustratie	-	-	-	-	-	-	-	-	-	-	-	126	163	126	163	289	126	163	289	
Publiciteitsgrafiek	-	-	-	-	-	-	-	174	228	163	198	-	-	337	426	763	337	426	763	
Renovatie bouw	-	-	-	-	-	-	-	-	-	-	-	242	-	242	-	242	242	-	242	
Restaurant en keuken	364	171	378	228	742	399	1.141	328	208	316	194	-	-	644	402	1.046	1.386	801	2.187	
Restaurantbedrijf en drankenkennis	-	-	-	-	-	-	-	-	-	-	-	56	27	56	27	83	56	27	83	
Restauratie bouw	-	-	-	-	-	-	-	-	-	-	-	10	-	10	-	10	10	-	10	
Restauratie muziekinstrumenten	-	-	-	-	-	-	-	-	-	-	-	4	-	4	-	4	4	-	4	
Restauratie van meubelen	-	-	-	-	-	-	-	-	-	-	-	9	1	9	1	10	9	1	10	
Rijn- en binnenvaart	6	-	14	-	20	-	20	12	-	13	2	-	-	25	2	27	45	2	47	
Ruwbouw	-	-	-	-	-	-	-	366	-	299	2	-	-	665	2	667	665	2	667	
Ruwbouwafwerking	-	-	-	-	-	-	-	20	-	29	-	-	-	49	-	49	49	-	49	
Scheeps- en havenwerk	-	-	-	-	-	-	-	-	-	-	-	4	-	4	-	4	4	-	4	
Schilderwerk en decoratie	148	46	145	51	293	97	390	138	60	132	63	-	-	270	123	393	563	220	783	
Schipper-motorist	-	-	-	-	-	-	-	-	-	-	-	4	-	4	-	4	4	-	4	
Slagerij en verkoopklare gerechten	-	-	-	-	-	-	-	58	6	52	11	-	-	110	17	127	110	17	127	
Slagerij en vleeswarenbereiding	54	7	47	12	101	19	120	-	-	-	-	-	-	-	-	-	101	19	120	
Slagerij-fijnkosttraiteur	-	-	-	-	-	-	-	-	-	-	-	55	14	55	14	69	55	14	69	
Specialiteitenrestaurant	-	-	-	-	-	-	-	-	-	-	-	97	52	97	52	149	97	52	149	
Steen- en marmerbewerking	-	-	-	-	-	-	-	2	-	2	-	-	-	4	-	4	4	-	4	
Stijl- en designmeubelen	-	-	-	-	-	-	-	-	-	-	-	50	2	50	2	52	50	2	52	
Textiel	4	-	3	-	7	-	7	2	-	3	-	-	-	5	-	5	12	-	12	
Thuis- en bejaardenzorg/zorgkundige	-	-	-	-	-	-	-	-	-	-	-	179	1.555	179	1.555	1.734	179	1.555	1.734	
Topsport-sportbegeleider	-	-	-	-	-	-	-	-	-	-	-	3	-	3	-	3	3	-	3	
Topsport-sportinitiatie	3	-	5	-	8	-	8	2	-	2	1	-	-	4	1	5	12	1	13	
Tuinaanleg en -onderhoud	-	-	-	-	-	-	-	-	-	-	-	145	9	145	9	154	145	9	154	
Tuinbouw en groenvoorziening	-	-	-	-	-	-	-	277	38	244	23	-	-	521	61	582	521	61	582	
Tuinbouwproductie	-	-	-	-	-	-	-	-	-	-	-	17	3	17	3	20	17	3	20	
Tweewielers en lichte verbrandingsmotoren	-	-	-	-	-	-	-	23	-	19	-	-	-	42	-	42	42	-	42	
Uurwerkherstelling	-	-	-	-	-	-	-	-	-	-	-	2	1	2	1	3	2	1	3	
Uurwerkmaken	-	-	-	-	-	-	-	7	-	13	1	-	-	20	1	21	20	1	21	
Veehouderij en landbouwteelten	-	-	-	-	-	-	-	-	-	-	-	53	12	53	12	65	53	12	65	
Veiligheidsberoepen	-	-	-	-	-	-	-	-	-	-	-	259	32	259	32	291	259	32	291	
Verkoop	213	249	270	277	483	526	1.009	363	349	328	364	-	-	691	713	1.404	1.174	1.239	2.413	
Verkoop en vertegenwoordiging	-	-	-	-	-	-	-	-	-	-	-	89	86	89	86	175	89	86	175	
Verwarmingsinstallaties	-	-	-	-	-	-	-	-	-	-	-	278	-	278	-	278	278	-	278	
Verzorging	-	-	-	-	-	-	-	439	3.356	342	3.168	-	-	781	6.524	7.305	781	6.524	7.305	
Verzorging-voeding	478	3.186	438	3.270	916	6.456	7.372	-	-	-	-	-	-	-	-	-	916	6.456	7.372	
Vrachtwagenchauffeur	-	-	-	-	-	-	-	93	7	78	8	-	-	171	15	186	171	15	186	
Wegenbouwmachines	-	-	-	-	-	-	-	-	-	-	-	18	-	18	-	18	18	-	18	
Wereldgastronomie	-	-	-	-	-	-	-	-	-	-	-	27	9	27	9	36	27	9	36	
Werktuigmachines	-	-	-	-	-	-	-	359	5	343	2	-	-	702	7	709	702	7	709	
Winkelbeheer en etalage	-	-	-	-	-	-	-	-	-	-	-	117	224	117	224	341	117	224	341	
Zeeafdruk	-	-	-	-	-	-	-	-	-	-	-	5	4	5	4	9	5	4	9	
Totaal	8.411	6.453	8.191	6.719	16.602	13.172	29.774	8.794	7.348	7.782	6.917	6.473	5.822	23.049	20.087	43.136	39.651	33.259	72.910	



SECUNDAIR ONDERWIJS
Beroepssecundair onderwijs (vervolg)

	Tweede graad						Derde graad						Algemeen totaal				
	1ste leerjaar		2de leerjaar		Totaal		1ste leerjaar		2de leerjaar		3de leerjaar		Totaal				
	J	M	J	M	J	M	T	J	M	J	M	J	M	T	J	M	T
Modulair onderwijs op het niveau van de 2de en 3de graad (studierichtingen: zie volgende tabel)															596	594	1.190
Algemeen totaal BSO															40.247	33.853	74.100

SECUNDAIR ONDERWIJS
Beroepssecundair onderwijs

Modulair onderwijs op het niveau van de 2de en 3de graad naar opleiding

Opleiding	Jongens	Meisjes	Totaal
Airco-technieker	6	-	6
Begeleider in de kinderopvang	2	29	31
Binnenschrijnwerker	37	2	39
BMBE-lasser	8	-	8
Buisfitter	12	-	12
Buitenschrijnwerker	5	-	5
Hoeklasser	4	-	4
Hulpmechanici personen- en lichte bedrijfswagens	36	-	36
Industrieel elektrotechnisch installateur	27	-	27
Installateur domotica	6	-	6
Koeltechnieker	7	-	7
Koetswerkhersteller	11	-	11
Koetswerkhersteller specialiteit cartuning en lettering	13	1	14
Lasser monteerder	2	-	2
Lasser monteerder BMBE	15	-	15
Lasser monteerder MIG/MAG	3	-	3
Logistiek assistent in ziekenhuizen en zorginstellingen	2	9	11
Loodgieter	4	-	4
Machinaal houtbewerker	20	-	20
Mecanici personen- en lichte bedrijfswagens	46	-	46
Metselaar	7	-	7
Metselaar siermetselwerk	10	-	10
MIG/MAG-lasser	15	-	15
Plaatwerker	20	1	21
Residentieel elektrotechnisch installateur	23	-	23
Spuiter	14	-	14
Technicus personen- en lichte bedrijfswagens	41	-	41
Technicus personen- en lichte bedrijfswagens specialiteit LPG	4	-	4
Technieker centrale verwarming	20	-	20
Technieker klimatisatie	12	-	12
Thuis- en bejaardenzorg/zorgkundige	3	38	41
TIG-lasser	12	-	12
Verzorgende	78	512	590
Vloerder-tegelzetter	19	-	19
Werfbediener ruwbouw	15	-	15
Werkplaatsschrijnwerker	37	2	39
Totaal	596	594	1.190

SECUNDAIR ONDERWIJS

Gewoon secundair onderwijs per studiegebied, onderwijsvorm en soort schoolbestuur (2de en 3de graad en modulair onderwijs)

Studiegebied	Onderwijs- vorm	Gemeenschapsonderwijs			Privaatrechtelijk			Provincie			Gemeente			Totaal		
		J	M	T	J	M	T	J	M	T	J	M	T	J	M	T
Algemeen secundair onderwijs	ASO	8.301	10.319	18.620	39.141	50.435	89.576	196	283	479	954	1.351	2.305	48.592	62.388	110.980
	Totaal	8.301	10.319	18.620	39.141	50.435	89.576	196	283	479	954	1.351	2.305	48.592	62.388	110.980
Auto	TSO	43	-	43	526	1	527	33	-	33	53	1	54	655	2	657
	BSO	723	9	732	1.412	28	1.440	162	2	164	320	5	325	2.617	44	2.661
	Totaal	766	9	775	1.938	29	1.967	195	2	197	373	6	379	3.272	46	3.318
Ballet	KSO	-	-	-	-	-	-	-	-	-	14	39	53	14	39	53
	Totaal	-	-	-	-	-	-	-	-	-	14	39	53	14	39	53
Beeldende kunsten	KSO	284	407	691	867	1.721	2.588	227	444	671	278	370	648	1.656	2.942	4.598
	Totaal	284	407	691	867	1.721	2.588	227	444	671	278	370	648	1.656	2.942	4.598
Bouw	TSO	17	-	17	833	33	866	63	-	63	80	5	85	993	38	1.031
	BSO	547	73	620	1.957	194	2.151	125	-	125	118	15	133	2.747	282	3.029
	Totaal	564	73	637	2.790	227	3.017	188	-	188	198	20	218	3.740	320	4.060
Chemie	TSO	80	138	218	2.882	1.568	4.450	159	38	197	94	34	128	3.215	1.778	4.993
	Totaal	80	138	218	2.882	1.568	4.450	159	38	197	94	34	128	3.215	1.778	4.993
Decoratieve technieken	BSO	295	308	603	392	587	979	22	44	66	133	207	340	842	1.146	1.988
	Totaal	295	308	603	392	587	979	22	44	66	133	207	340	842	1.146	1.988
Fotografie	TSO	21	28	49	50	117	167	-	-	-	36	41	77	107	186	293
	Totaal	21	28	49	50	117	167	-	-	-	36	41	77	107	186	293
Grafische communicatie en media	TSO	282	66	348	1.039	304	1.343	8	1	9	72	15	87	1.401	386	1.787
	BSO	85	17	102	267	65	332	-	-	-	63	11	74	415	93	508
	Totaal	367	83	450	1.306	369	1.675	8	1	9	135	26	161	1.816	479	2.295
Handel	TSO	2.167	1.220	3.387	8.582	6.592	15.174	252	241	493	349	194	543	11.350	8.247	19.597
	BSO	1.861	1.611	3.472	4.226	4.668	8.894	159	228	387	310	308	618	6.556	6.815	13.371
	Totaal	4.028	2.831	6.859	12.808	11.260	24.068	411	469	880	659	502	1.161	17.906	15.062	32.968
Hout	TSO	33	-	33	1.844	24	1.868	116	2	118	56	-	56	2.049	26	2.075
	BSO	1.196	39	1.235	3.618	90	3.708	459	13	472	381	4	385	5.654	146	5.800
	Totaal	1.229	39	1.268	5.462	114	5.576	575	15	590	437	4	441	7.703	172	7.875
Juwelen	BSO	4	3	7	41	18	59	-	-	-	31	14	45	76	35	111
	Totaal	4	3	7	41	18	59	-	-	-	31	14	45	76	35	111
Koeling en warmte	TSO	-	-	-	77	-	77	11	-	11	29	-	29	117	-	117
	BSO	194	-	194	689	-	689	125	-	125	168	-	168	1.176	-	1.176
	Totaal	194	-	194	766	-	766	136	-	136	197	-	197	1.293	-	1.293

SECUNDAIR ONDERWIJS

Gewoon secundair onderwijs per studiegebied, onderwijsvorm en soort schoolbestuur (2de en 3de graad en modulair onderwijs) (vervolg)

Studiegebied	Onderwijs- vorm	Gemeenschapsonderwijs			Privaatrechtelijk			Provincie			Gemeente			Totaal		
		J	M	T	J	M	T	J	M	T	J	M	T	J	M	T
Land- en tuinbouw	TSO	299	259	558	1.044	556	1.600	436	218	654	101	64	165	1.880	1.097	2.977
	BSO	269	253	522	1.096	610	1.706	551	211	762	104	23	127	2.020	1.097	3.117
	Totaal	568	512	1.080	2.140	1.166	3.306	987	429	1.416	205	87	292	3.900	2.194	6.094
Lichaamsverzorging	TSO	2	520	522	8	1.488	1.496	-	136	136	-	115	115	10	2.259	2.269
	BSO	84	1.327	1.411	104	2.133	2.237	45	360	405	53	383	436	286	4.203	4.489
	Totaal	86	1.847	1.933	112	3.621	3.733	45	496	541	53	498	551	296	6.462	6.758
Maatschappelijke veiligheid	TSO	270	67	337	308	55	363	38	7	45	18	3	21	634	132	766
	BSO	128	12	140	95	16	111	19	3	22	17	1	18	259	32	291
	Totaal	398	79	477	403	71	474	57	10	67	35	4	39	893	164	1.057
Maritieme opleidingen	TSO	121	4	125	13	-	13	-	-	-	-	-	-	134	4	138
	BSO	86	4	90	-	-	-	-	-	-	-	-	-	86	4	90
	Totaal	207	8	215	13	-	13	-	-	-	-	-	-	220	8	228
Mechanica-elektriciteit	TSO	1.113	35	1.148	12.087	214	12.301	1.324	21	1.345	1.384	27	1.411	15.908	297	16.205
	BSO	2.581	27	2.608	7.036	71	7.107	1.074	17	1.091	1.286	5	1.291	11.977	120	12.097
	Totaal	3.694	62	3.756	19.123	285	19.408	2.398	38	2.436	2.670	32	2.702	27.885	417	28.302
Mode	TSO	-	8	8	23	555	578	3	37	40	-	-	-	26	600	626
	BSO	6	54	60	45	974	1.019	4	77	81	-	-	-	55	1.105	1.160
	Totaal	6	62	68	68	1.529	1.597	7	114	121	-	-	-	81	1.705	1.786
Muziekinstrumentenbouw	BSO	-	-	-	-	-	-	37	7	44	-	-	-	37	7	44
	Totaal	-	-	-	-	-	-	37	7	44	-	-	-	37	7	44
Optiek	TSO	5	9	14	11	7	18	-	-	-	-	4	4	16	20	36
	Totaal	5	9	14	11	7	18	-	-	-	-	4	4	16	20	36
Orthopedische technieken	TSO	12	6	18	16	7	23	-	-	-	-	-	-	28	13	41
	Totaal	12	6	18	16	7	23	-	-	-	-	-	-	28	13	41
Personenzorg	TSO	707	2.219	2.926	5.104	16.878	21.982	63	187	250	83	358	441	5.957	19.642	25.599
	BSO	493	4.381	4.874	1.669	11.634	13.303	31	241	272	85	810	895	2.278	17.066	19.344
	Totaal	1.200	6.600	7.800	6.773	28.512	35.285	94	428	522	168	1.168	1.336	8.235	36.708	44.943
Podiumkunsten	KSO	284	392	676	119	265	384	35	114	149	81	204	285	519	975	1.494
	Totaal	284	392	676	119	265	384	35	114	149	81	204	285	519	975	1.494
Sport	ASO	838	378	1.216	909	501	1.410	18	17	35	93	38	131	1.858	934	2.792
	TSO	2.054	477	2.531	2.031	667	2.698	91	22	113	202	51	253	4.378	1.217	5.595
	BSO	-	-	-	-	-	-	-	-	-	15	1	16	15	1	16
	Totaal	2.892	855	3.747	2.940	1.168	4.108	109	39	148	310	90	400	6.251	2.152	8.403



SECUNDAIR ONDERWIJS

Gewoon secundair onderwijs per studiegebied, onderwijsvorm en soort schoolbestuur (2de en 3de graad en modulair onderwijs) (vervolg)

Studiegebied	Onderwijs- vorm	Gemeenschapsonderwijs			Privaatrechtelijk			Provincie			Gemeente			Totaal		
		J	M	T	J	M	T	J	M	T	J	M	T	J	M	T
Tandtechnieken	TSO	20	6	26	20	24	44	-	-	-	5	8	13	45	38	83
	Totaal	20	6	26	20	24	44	-	-	-	5	8	13	45	38	83
Textiel	TSO	-	-	-	-	-	-	19	11	30	-	-	-	19	11	30
	BSO	-	-	-	1	-	1	13	-	13	-	-	-	14	-	14
	Totaal	-	-	-	1	-	1	32	11	43	-	-	-	33	11	44
Toerisme	TSO	196	353	549	498	1.087	1.585	56	123	179	20	64	84	770	1.627	2.397
	BSO	12	13	25	59	76	135	23	29	52	46	32	78	140	150	290
	Totaal	208	366	574	557	1.163	1.720	79	152	231	66	96	162	910	1.777	2.687
Voeding	TSO	178	106	284	728	464	1.192	149	74	223	62	46	108	1.117	690	1.807
	BSO	754	295	1.049	1.641	888	2.529	317	166	483	248	137	385	2.960	1.486	4.446
	Totaal	932	401	1.333	2.369	1.352	3.721	466	240	706	310	183	493	4.077	2.176	6.253
Niet opgedeeld in studiegebieden (1)	BSO	-	-	-	37	21	58	-	-	-	-	-	-	37	21	58
	Totaal	-	-	-	37	21	58	-	-	-	-	-	-	37	21	58
Algemeen totaal		26.645	25.443	52.088	103.145	105.636	208.781	6.463	3.374	9.837	7.442	4.988	12.430	143.695	139.441	283.136

(1) 7de naamloos leerjaar BSO.

SECUNDAIR ONDERWIJS
Modulair onderwijs per studiegebied (1)

Studiegebied	Gemeenschapsonderwijs			Privaatrechtelijk			Provincie			Gemeente			Totaal		
	J	M	T	J	M	T	J	M	T	J	M	T	J	M	T
Modulair onderwijs op het niveau van de 2de en 3de graad															
Auto	27	-	27	50	-	50	67	1	68	41	1	42	185	2	187
Bouw	17	-	17	-	-	-	34	-	34	-	-	-	51	-	51
Hout	19	1	20	53	3	56	27	-	27	-	-	-	99	4	103
Koeling en warmte	16	-	16	33	-	33	-	-	-	-	-	-	49	-	49
Mechanica-elektriciteit	17	-	17	26	-	26	21	-	21	63	-	63	127	-	127
Personenzorg	4	75	79	81	513	594	-	-	-	-	-	-	85	588	673
Totaal	100	76	176	243	516	759	149	1	150	104	1	105	596	594	1.190

(1) Deze cijfers zijn inbegrepen in de vorige tabel.



Deel 1 SCHOOLBEVOLKING

Hoofdstuk 3 : Secundair onderwijs

3.1. Gewoon secundair onderwijs

3.1.3. Schoolse vorderingen en zittenblijven in het gewoon secundair onderwijs

GEWOON SECUNDAIR ONDERWIJS

Schoolse vorderingen per graad, leerjaar, onderwijsvorm en geslacht

(anderstalige nieuwkomers, modulair onderwijs, derde leerjaar van de derde graad en Se-n-Se zijn niet inbegrepen in de cijfers)

Leerlingen met Belgische nationaliteit

aantal jaar	Jongens							Meisjes							Totaal													
	voorsprong		op leeftijd	achterstand			Totaal	voorsprong		op leeftijd	achterstand			Totaal	voorsprong		op leeftijd	achterstand			Totaal							
	>1	1	0	1	2	>2		>1	1	0	1	2	>2		>1	1	0	1	2	>2								
1ste graad																												
1ste leerjaar																												
1ste leerjaar A	11	496	22.190	3.563	381	19	26.660	12	435	22.505	3.208	265	11	26.436	23	931	44.695	6.771	646	30	53.096							
1ste leerjaar B	-	2	2.079	1.915	89	2	4.087	-	1	1.760	1.558	61	2	3.382	-	3	3.839	3.473	150	4	7.469							
Totaal 1ste leerjaar	11	498	24.269	5.478	470	21	30.747	12	436	24.265	4.766	326	13	29.818	23	934	48.534	10.244	796	34	60.565							
2de leerjaar																												
2de leerjaar	9	465	20.836	3.449	422	28	25.209	5	435	21.976	3.123	376	11	25.926	14	900	42.812	6.572	798	39	51.135							
Beroepsvoorbereidend leerjaar	-	3	2.652	2.751	169	5	5.580	-	1	2.111	2.007	120	8	4.247	-	4	4.763	4.758	289	13	9.827							
Totaal 2de leerjaar	9	468	23.488	6.200	591	33	30.789	5	436	24.087	5.130	496	19	30.173	14	904	47.575	11.330	1.087	52	60.962							
Totaal 1ste graad	20	966	47.757	11.678	1.061	54	61.536	17	872	48.352	9.896	822	32	59.991	37	1.838	96.109	21.574	1.883	86	121.527							
2de graad																												
1ste leerjaar																												
ASO	5	433	12.147	1.244	128	7	13.964	1	370	15.428	1.273	136	12	17.220	6	803	27.575	2.517	264	19	31.184							
TSO	-	35	7.495	2.823	552	82	10.987	-	14	5.531	1.878	297	41	7.761	-	49	13.026	4.701	849	123	18.748							
KSO	-	2	233	155	47	6	443	-	6	514	200	36	8	764	-	8	747	355	83	14	1.207							
BSO	-	2	3.140	3.257	616	125	7.140	-	4	2.553	2.525	385	68	5.535	-	6	5.693	5.782	1.001	193	12.675							
Totaal	5	472	23.015	7.479	1.343	220	32.534	1	394	24.026	5.876	854	129	31.280	6	866	47.041	13.355	2.197	349	63.814							
2de leerjaar																												
ASO	13	387	10.692	1.260	130	14	12.496	5	411	13.795	1.171	136	12	15.530	18	798	24.487	2.431	266	26	28.026							
TSO	-	37	7.275	3.127	762	97	11.298	-	25	6.008	2.152	424	58	8.667	-	62	13.283	5.279	1.186	155	19.965							
KSO	-	3	254	177	56	8	498	-	11	559	224	50	10	854	-	14	813	401	106	18	1.352							
BSO	-	1	2.853	3.232	829	156	7.071	-	-	2.621	2.582	524	72	5.799	-	1	5.474	5.814	1.353	228	12.870							
Totaal	13	428	21.074	7.796	1.777	275	31.363	5	447	22.983	6.129	1.134	152	30.850	18	875	44.057	13.925	2.911	427	62.213							
Totaal 2de graad	18	900	44.089	15.275	3.120	495	63.897	6	841	47.009	12.005	1.988	281	62.130	24	1.741	91.098	27.280	5.108	776	126.027							

GEWOON SECUNDAIR ONDERWIJS

Schoolse vorderingen per graad, leerjaar, onderwijsvorm en geslacht

(anderstalige nieuwkomers, modulair onderwijs, derde leerjaar van de derde graad en Se-n-Se zijn niet inbegrepen in de cijfers) (vervolg)

Leerlingen met Belgische nationaliteit

aantal jaar	Jongens							Meisjes							Totaal						
	voorsprong		op leeftijd	achterstand			Totaal	voorsprong		op leeftijd	achterstand			Totaal	voorsprong		op leeftijd	achterstand			Totaal
	>1	1	0	1	2	>2		>1	1	0	1	2	>2		>1	1	0	1	2	>2	
3de graad																					
1ste leerjaar																					
ASO	7	300	9.290	1.539	179	27	11.342	5	313	12.434	1.288	151	22	14.213	12	613	21.724	2.827	330	49	25.555
TSO	-	32	7.604	4.000	1.144	245	13.025	-	34	6.346	2.570	654	144	9.748	-	66	13.950	6.570	1.798	389	22.773
KSO	-	6	248	217	71	25	567	-	7	629	282	80	19	1.017	-	13	877	499	151	44	1.584
BSO	-	1	2.963	3.454	1.037	301	7.756	-	2	2.810	2.882	684	191	6.569	-	3	5.773	6.336	1.721	492	14.325
Totaal	7	339	20.105	9.210	2.431	598	32.690	5	356	22.219	7.022	1.569	376	31.547	12	695	42.324	16.232	4.000	974	64.237
2de leerjaar																					
ASO	6	269	8.674	1.462	183	28	10.622	7	264	12.041	1.183	149	27	13.671	13	533	20.715	2.645	332	55	24.293
TSO	-	34	6.313	3.408	1.033	274	11.062	-	27	5.942	2.361	555	134	9.019	-	61	12.255	5.769	1.588	408	20.081
KSO	-	7	236	163	72	22	500	-	4	586	277	60	11	938	-	11	822	440	132	33	1.438
BSO	-	2	2.719	3.028	1.010	288	7.047	-	2	2.831	2.621	686	187	6.327	-	4	5.550	5.649	1.696	475	13.374
Totaal	6	312	17.942	8.061	2.298	612	29.231	7	297	21.400	6.442	1.450	359	29.955	13	609	39.342	14.503	3.748	971	59.186
Totaal 3de graad	13	651	38.047	17.271	4.729	1.210	61.921	12	653	43.619	13.464	3.019	735	61.502	25	1.304	81.666	30.735	7.748	1.945	123.423
Algemeen totaal	51	2.517	129.893	44.224	8.910	1.759	187.354	35	2.366	138.980	35.365	5.829	1.048	183.623	86	4.883	268.873	79.589	14.739	2.807	370.977

Schoolse vertraging of schoolse achterstand :

- is het aantal leerjaren vertraging dat een leerling oploopt ten aanzien van het leerjaar waarin hij zich zou bevinden als hij normaal zou vorderen;
- is niet noodzakelijk een gevolg van zittenblijven, maar kan ook veroorzaakt worden door een verlate instap in het lager en/of secundair onderwijs;
- geeft een beeld over hoeveel achterstand een leerling in zijn totale schoolloopbaan heeft opgelopen.

In deze tabel wordt schoolse vertraging berekend op basis van een vergelijking tussen het leerjaar waarin de leerling is ingeschreven en het leerjaar waarin de leerling op grond van zijn geboortjaar en bij normale studievordering ingeschreven zou moeten zijn. Door atypische studieovergangen kan een leerling in het verleden schoolse vertraging opgelopen hebben die niet blijkt uit deze tabel (bv. overgang van 5de leerjaar naar 1B op basis van het leeftijds criterium).

Schoolse voorsprong : is het aantal leerjaren voorsprong dat een leerling heeft ten aanzien van het leerjaar waarin hij zich zou bevinden als hij normaal zou vorderen.

Vanaf het schooljaar 2011-2012 wordt voor gegevens naar nationaliteit, dus ook in de tabellen die een indeling naar Belg/niet-Belg bevatten, de officiële nationaliteit gebruikt, voor zover die gekend is. Voor leerlingen van wie de officiële nationaliteit niet gekend is, wordt de door de school geregistreerde nationaliteit gebruikt.



GEWOON SECUNDAIR ONDERWIJS

Schoolse vorderingen per graad, leerjaar, onderwijsvorm en geslacht

(anderstalige nieuwkomers, modulair onderwijs, derde leerjaar van de derde graad en Se-n-Se zijn niet inbegrepen in de cijfers)

Leerlingen met vreemde nationaliteit

aantal jaar	Jongens							Meisjes							Totaal													
	voorsprong		op leeftijd	achterstand			Totaal	voorsprong		op leeftijd	achterstand			Totaal	voorsprong		op leeftijd	achterstand			Totaal							
	>1	1	0	1	2	>2		>1	1	0	1	2	>2		>1	1	0	1	2	>2								
1ste graad																												
1ste leerjaar																												
1ste leerjaar A	2	17	844	633	209	19	1.724	1	13	902	583	188	13	1.700	3	30	1.746	1.216	397	32	3.424							
1ste leerjaar B	-	-	388	405	69	5	867	-	1	278	304	37	5	625	-	1	666	709	106	10	1.492							
Totaal 1ste leerjaar	2	17	1.232	1.038	278	24	2.591	1	14	1.180	887	225	18	2.325	3	31	2.412	1.925	503	42	4.916							
2de leerjaar																												
2de leerjaar	-	10	653	556	190	28	1.437	-	19	747	523	195	24	1.508	-	29	1.400	1.079	385	52	2.945							
Beroepsvoorbereidend leerjaar	-	-	335	598	118	9	1.060	-	-	241	412	90	12	755	-	-	576	1.010	208	21	1.815							
Totaal 2de leerjaar	-	10	988	1.154	308	37	2.497	-	19	988	935	285	36	2.263	-	29	1.976	2.089	593	73	4.760							
Totaal 1ste graad	2	27	2.220	2.192	586	61	5.088	1	33	2.168	1.822	510	54	4.588	3	60	4.388	4.014	1.096	115	9.676							
2de graad																												
1ste leerjaar																												
ASO	1	13	396	217	87	27	741	1	13	496	294	99	17	920	2	26	892	511	186	44	1.661							
TSO	-	-	226	275	175	62	738	-	-	192	209	137	35	573	-	-	418	484	312	97	1.311							
KSO	-	-	5	9	12	1	27	-	-	21	23	6	4	54	-	-	26	32	18	5	81							
BSO	-	-	275	617	269	110	1.271	-	-	222	454	177	65	918	-	-	497	1.071	446	175	2.189							
Totaal	1	13	902	1.118	543	200	2.777	1	13	931	980	419	121	2.465	2	26	1.833	2.098	962	321	5.242							
2de leerjaar																												
ASO	-	9	247	182	59	18	515	-	13	337	216	82	15	663	-	22	584	398	141	33	1.178							
TSO	-	3	188	240	163	78	672	-	2	135	172	130	51	490	-	5	323	412	293	129	1.162							
KSO	-	-	5	8	10	2	25	-	-	18	34	13	6	71	-	-	23	42	23	8	96							
BSO	-	-	216	488	275	141	1.120	-	-	186	397	218	119	920	-	-	402	885	493	260	2.040							
Totaal	-	12	656	918	507	239	2.332	-	15	676	819	443	191	2.144	-	27	1.332	1.737	950	430	4.476							
Totaal 2de graad	1	25	1.558	2.036	1.050	439	5.109	1	28	1.607	1.799	862	312	4.609	2	53	3.165	3.835	1.912	751	9.718							

GEWOON SECUNDAIR ONDERWIJS

Schoolse vorderingen per graad, leerjaar, onderwijsvorm en geslacht

(anderstalige nieuwkomers, modulair onderwijs, derde leerjaar van de derde graad en Se-n-Se zijn niet inbegrepen in de cijfers) (vervolg)

Leerlingen met vreemde nationaliteit

aantal jaar	Jongens							Meisjes							Totaal						
	voorsprong		op leeftijd	achterstand			Totaal	voorsprong		op leeftijd	achterstand			Totaal	voorsprong		op leeftijd	achterstand			Totaal
	>1	1	0	1	2	>2		>1	1	0	1	2	>2		>1	1	0	1	2	>2	
3de graad																					
1ste leerjaar																					
ASO	-	7	206	149	43	16	421	-	9	321	166	77	10	583	-	16	527	315	120	26	1.004
TSO	-	2	149	227	158	81	617	-	3	165	200	136	57	561	-	5	314	427	294	138	1.178
KSO	-	-	7	17	8	6	38	-	-	28	34	17	7	86	-	-	35	51	25	13	124
BSO	-	-	145	450	270	173	1.038	-	-	127	343	205	104	779	-	-	272	793	475	277	1.817
Totaal	-	9	507	843	479	276	2.114	-	12	641	743	435	178	2.009	-	21	1.148	1.586	914	454	4.123
2de leerjaar																					
ASO	2	8	138	96	37	15	296	-	5	257	136	59	16	473	2	13	395	232	96	31	769
TSO	-	2	136	188	107	63	496	-	2	117	118	95	65	397	-	4	253	306	202	128	893
KSO	-	-	4	10	5	1	20	-	-	26	26	12	3	67	-	-	30	36	17	4	87
BSO	-	2	119	298	194	122	735	-	-	98	217	169	106	590	-	2	217	515	363	228	1.325
Totaal	2	12	397	592	343	201	1.547	-	7	498	497	335	190	1.527	2	19	895	1.089	678	391	3.074
Totaal 3de graad	2	21	904	1.435	822	477	3.661	-	19	1.139	1.240	770	368	3.536	2	40	2.043	2.675	1.592	845	7.197
Algemeen totaal	5	73	4.682	5.663	2.458	977	13.858	2	80	4.914	4.861	2.142	734	12.733	7	153	9.596	10.524	4.600	1.711	26.591

Schoolse vertraging of schoolse achterstand :

- is het aantal leerjaren vertraging dat een leerling oploopt ten aanzien van het leerjaar waarin hij zich zou bevinden als hij normaal zou vorderen;
- is niet noodzakelijk een gevolg van zittenblijven, maar kan ook veroorzaakt worden door een verlate instap in het lager en/of secundair onderwijs;
- geeft een beeld over hoeveel achterstand een leerling in zijn totale schoolloopbaan heeft opgelopen.

In deze tabel wordt schoolse vertraging berekend op basis van een vergelijking tussen het leerjaar waarin de leerling is ingeschreven en het leerjaar waarin de leerling op grond van zijn geboortjaar en bij normale studievordering ingeschreven zou moeten zijn. Door atypische studieovergangen kan een leerling in het verleden schoolse vertraging opgelopen hebben die niet blijkt uit deze tabel (bv. overgang van 5de leerjaar naar 1B op basis van het leeftijds criterium).

Schoolse voorsprong : is het aantal leerjaren voorsprong dat een leerling heeft ten aanzien van het leerjaar waarin hij zich zou bevinden als hij normaal zou vorderen.

Vanaf het schooljaar 2011-2012 wordt voor gegevens naar nationaliteit, dus ook in de tabellen die een indeling naar Belg/niet-Belg bevatten, de officiële nationaliteit gebruikt, voor zover die gekend is. Voor leerlingen van wie de officiële nationaliteit niet gekend is, wordt de door de school geregistreerde nationaliteit gebruikt.



GEWOON SECUNDAIR ONDERWIJS

Schoolse vorderingen per graad, leerjaar, onderwijsvorm en geslacht

(anderstalige nieuwkomers, modulair onderwijs, derde leerjaar van de derde graad en Se-n-Se zijn niet inbegrepen in de cijfers)

Algemeen totaal

aantal jaar	Jongens							Meisjes							Totaal													
	voorsprong		op leeftijd	achterstand			Totaal	voorsprong		op leeftijd	achterstand			Totaal	voorsprong		op leeftijd	achterstand			Totaal							
	>1	1	0	1	2	>2		>1	1	0	1	2	>2		>1	1	0	1	2	>2								
1ste graad																												
1ste leerjaar																												
1ste leerjaar A	13	513	23.034	4.196	590	38	28.384	13	448	23.407	3.791	453	24	28.136	26	961	46.441	7.987	1.043	62	56.520							
1ste leerjaar B	-	2	2.467	2.320	158	7	4.954	-	2	2.038	1.862	98	7	4.007	-	4	4.505	4.182	256	14	8.961							
Totaal 1ste leerjaar	13	515	25.501	6.516	748	45	33.338	13	450	25.445	5.653	551	31	32.143	26	965	50.946	12.169	1.299	76	65.481							
2de leerjaar																												
2de leerjaar	9	475	21.489	4.005	612	56	26.646	5	454	22.723	3.646	571	35	27.434	14	929	44.212	7.651	1.183	91	54.080							
Beroepsvoorbereidend leerjaar	-	3	2.987	3.349	287	14	6.640	-	1	2.352	2.419	210	20	5.002	-	4	5.339	5.768	497	34	11.642							
Totaal 2de leerjaar	9	478	24.476	7.354	899	70	33.286	5	455	25.075	6.065	781	55	32.436	14	933	49.551	13.419	1.680	125	65.722							
Totaal 1ste graad	22	993	49.977	13.870	1.647	115	66.624	18	905	50.520	11.718	1.332	86	64.579	40	1.898	100.497	25.588	2.979	201	131.203							
2de graad																												
1ste leerjaar																												
ASO	6	446	12.543	1.461	215	34	14.705	2	383	15.924	1.567	235	29	18.140	8	829	28.467	3.028	450	63	32.845							
TSO	-	35	7.721	3.098	727	144	11.725	-	14	5.723	2.087	434	76	8.334	-	49	13.444	5.185	1.161	220	20.059							
KSO	-	2	238	164	59	7	470	-	6	535	223	42	12	818	-	8	773	387	101	19	1.288							
BSO	-	2	3.415	3.874	885	235	8.411	-	4	2.775	2.979	562	133	6.453	-	6	6.190	6.853	1.447	368	14.864							
Totaal	6	485	23.917	8.597	1.886	420	35.311	2	407	24.957	6.856	1.273	250	33.745	8	892	48.874	15.453	3.159	670	69.056							
2de leerjaar																												
ASO	13	396	10.939	1.442	189	32	13.011	5	424	14.132	1.387	218	27	16.193	18	820	25.071	2.829	407	59	29.204							
TSO	-	40	7.463	3.367	925	175	11.970	-	27	6.143	2.324	554	109	9.157	-	67	13.606	5.691	1.479	284	21.127							
KSO	-	3	259	185	66	10	523	-	11	577	258	63	16	925	-	14	836	443	129	26	1.448							
BSO	-	1	3.069	3.720	1.104	297	8.191	-	-	2.807	2.979	742	191	6.719	-	1	5.876	6.699	1.846	488	14.910							
Totaal	13	440	21.730	8.714	2.284	514	33.695	5	462	23.659	6.948	1.577	343	32.994	18	902	45.389	15.662	3.861	857	66.689							
Totaal 2de graad	19	925	45.647	17.311	4.170	934	69.006	7	869	48.616	13.804	2.850	593	66.739	26	1.794	94.263	31.115	7.020	1.527	135.745							

GEWOON SECUNDAIR ONDERWIJS

Schoolse vorderingen per graad, leerjaar, onderwijsvorm en geslacht

(anderstalige nieuwkomers, modulair onderwijs, derde leerjaar van de derde graad en Se-n-Se zijn niet inbegrepen in de cijfers) (vervolg)

Algemeen totaal

aantal jaar	Jongens							Meisjes							Totaal						
	voorsprong		op leeftijd	achterstand			Totaal	voorsprong		op leeftijd	achterstand			Totaal	voorsprong		op leeftijd	achterstand			Totaal
	>1	1	0	1	2	>2		>1	1	0	1	2	>2		>1	1	0	1	2	>2	
3de graad																					
1ste leerjaar																					
ASO	7	307	9.496	1.688	222	43	11.763	5	322	12.755	1.454	228	32	14.796	12	629	22.251	3.142	450	75	26.559
TSO	-	34	7.753	4.227	1.302	326	13.642	-	37	6.511	2.770	790	201	10.309	-	71	14.264	6.997	2.092	527	23.951
KSO	-	6	255	234	79	31	605	-	7	657	316	97	26	1.103	-	13	912	550	176	57	1.708
BSO	-	1	3.108	3.904	1.307	474	8.794	-	2	2.937	3.225	889	295	7.348	-	3	6.045	7.129	2.196	769	16.142
Totaal	7	348	20.612	10.053	2.910	874	34.804	5	368	22.860	7.765	2.004	554	33.556	12	716	43.472	17.818	4.914	1.428	68.360
2de leerjaar																					
ASO	8	277	8.812	1.558	220	43	10.918	7	269	12.298	1.319	208	43	14.144	15	546	21.110	2.877	428	86	25.062
TSO	-	36	6.449	3.596	1.140	337	11.558	-	29	6.059	2.479	650	199	9.416	-	65	12.508	6.075	1.790	536	20.974
KSO	-	7	240	173	77	23	520	-	4	612	303	72	14	1.005	-	11	852	476	149	37	1.525
BSO	-	4	2.838	3.326	1.204	410	7.782	-	2	2.929	2.838	855	293	6.917	-	6	5.767	6.164	2.059	703	14.699
Totaal	8	324	18.339	8.653	2.641	813	30.778	7	304	21.898	6.939	1.785	549	31.482	15	628	40.237	15.592	4.426	1.362	62.260
Totaal 3de graad	15	672	38.951	18.706	5.551	1.687	65.582	12	672	44.758	14.704	3.789	1.103	65.038	27	1.344	83.709	33.410	9.340	2.790	130.620
Algemeen totaal	56	2.590	134.575	49.887	11.368	2.736	201.212	37	2.446	143.894	40.226	7.971	1.782	196.356	93	5.036	278.469	90.113	19.339	4.518	397.568

Schoolse vertraging of schoolse achterstand :

- is het aantal leerjaren vertraging dat een leerling oploopt ten aanzien van het leerjaar waarin hij zich zou bevinden als hij normaal zou vorderen;
- is niet noodzakelijk een gevolg van zittenblijven, maar kan ook veroorzaakt worden door een verlate instap in het lager en/of secundair onderwijs;
- geeft een beeld over hoeveel achterstand een leerling in zijn totale schoolloopbaan heeft opgelopen.

In deze tabel wordt schoolse vertraging berekend op basis van een vergelijking tussen het leerjaar waarin de leerling is ingeschreven en het leerjaar waarin de leerling op grond van zijn geboortjaar en bij normale studievordering ingeschreven zou moeten zijn. Door atypische studieovergangen kan een leerling in het verleden schoolse vertraging opgelopen hebben die niet blijkt uit deze tabel (bv. overgang van 5de leerjaar naar 1B op basis van het leeftijds criterium).

Schoolse voorsprong : is het aantal leerjaren voorsprong dat een leerling heeft ten aanzien van het leerjaar waarin hij zich zou bevinden als hij normaal zou vorderen.



GEWOON SECUNDAIR ONDERWIJS

Schoolse vorderingen per graad, leerjaar, onderwijsvorm en geslacht - procentueel
(anderstalige nieuwkomers, modulair onderwijs, derde leerjaar van de derde graad en Se-n-Se zijn niet inbegrepen in de cijfers)

Leerlingen met Belgische nationaliteit

	Jongens							Meisjes							Totaal						
	voorsprong		op leeftijd	achterstand			Totaal	voorsprong		op leeftijd	achterstand			Totaal	voorsprong		op leeftijd	achterstand			Totaal
	>1	1	0	1	2	>2		>1	1	0	1	2	>2		>1	1	0	1	2	>2	
aantal jaar																					
1ste graad																					
1ste leerjaar																					
1ste leerjaar A	0,04	1,86	83,23	13,36	1,43	0,07	100,00	0,05	1,65	85,13	12,13	1,00	0,04	100,00	0,04	1,75	84,18	12,75	1,22	0,06	100,00
1ste leerjaar B	-	0,05	50,87	46,86	2,18	0,05	100,00	-	0,03	52,04	46,07	1,80	0,06	100,00	-	0,04	51,40	46,50	2,01	0,05	100,00
Totaal 1ste leerjaar	0,04	1,62	78,93	17,82	1,53	0,07	100,00	0,04	1,46	81,38	15,98	1,09	0,04	100,00	0,04	1,54	80,14	16,91	1,31	0,06	100,00
2de leerjaar																					
2de leerjaar	0,04	1,84	82,65	13,68	1,67	0,11	100,00	0,02	1,68	84,76	12,05	1,45	0,04	100,00	0,03	1,76	83,72	12,85	1,56	0,08	100,00
Beroepsvoorbereidend leerjaar	-	0,05	47,53	49,30	3,03	0,09	100,00	-	0,02	49,71	47,26	2,83	0,19	100,00	-	0,04	48,47	48,42	2,94	0,13	100,00
Totaal 2de leerjaar	0,03	1,52	76,29	20,14	1,92	0,11	100,00	0,02	1,45	79,83	17,00	1,64	0,06	100,00	0,02	1,48	78,04	18,59	1,78	0,09	100,00
Totaal 1ste graad	0,03	1,57	77,61	18,98	1,72	0,09	100,00	0,03	1,45	80,60	16,50	1,37	0,05	100,00	0,03	1,51	79,08	17,75	1,55	0,07	100,00
2de graad																					
1ste leerjaar																					
ASO	0,04	3,10	86,99	8,91	0,92	0,05	100,00	0,01	2,15	89,59	7,39	0,79	0,07	100,00	0,02	2,58	88,43	8,07	0,85	0,06	100,00
TSO	-	0,32	68,22	25,69	5,02	0,75	100,00	-	0,18	71,27	24,20	3,83	0,53	100,00	-	0,26	69,48	25,07	4,53	0,66	100,00
KSO	-	0,45	52,60	34,99	10,61	1,35	100,00	-	0,79	67,28	26,18	4,71	1,05	100,00	-	0,66	61,89	29,41	6,88	1,16	100,00
BSO	-	0,03	43,98	45,62	8,63	1,75	100,00	-	0,07	46,12	45,62	6,96	1,23	100,00	-	0,05	44,92	45,62	7,90	1,52	100,00
Totaal	0,02	1,45	70,74	22,99	4,13	0,68	100,00	0,00	1,26	76,81	18,79	2,73	0,41	100,00	0,01	1,36	73,72	20,93	3,44	0,55	100,00
2de leerjaar																					
ASO	0,10	3,10	85,56	10,08	1,04	0,11	100,00	0,03	2,65	88,83	7,54	0,88	0,08	100,00	0,06	2,85	87,37	8,67	0,95	0,09	100,00
TSO	-	0,33	64,39	27,68	6,74	0,86	100,00	-	0,29	69,32	24,83	4,89	0,67	100,00	-	0,31	66,53	26,44	5,94	0,78	100,00
KSO	-	0,60	51,00	35,54	11,24	1,61	100,00	-	1,29	65,46	26,23	5,85	1,17	100,00	-	1,04	60,13	29,66	7,84	1,33	100,00
BSO	-	0,01	40,35	45,71	11,72	2,21	100,00	-	-	45,20	44,52	9,04	1,24	100,00	-	0,01	42,53	45,17	10,51	1,77	100,00
Totaal	0,04	1,36	67,19	24,86	5,67	0,88	100,00	0,02	1,45	74,50	19,87	3,68	0,49	100,00	0,03	1,41	70,82	22,38	4,68	0,69	100,00
Totaal 2de graad	0,03	1,41	69,00	23,91	4,88	0,77	100,00	0,01	1,35	75,66	19,32	3,20	0,45	100,00	0,02	1,38	72,28	21,65	4,05	0,62	100,00

GEWOON SECUNDAIR ONDERWIJS

Schoolse vorderingen per graad, leerjaar, onderwijsvorm en geslacht - procentueel

(anderstalige nieuwkomers, modulair onderwijs, derde leerjaar van de derde graad en Se-n-Se zijn niet inbegrepen in de cijfers) (vervolg)

Leerlingen met Belgische nationaliteit

aantal jaar	Jongens							Meisjes							Totaal													
	voorsprong		op leeftijd	achterstand			Totaal	voorsprong		op leeftijd	achterstand			Totaal	voorsprong		op leeftijd	achterstand			Totaal							
	>1	1	0	1	2	>2		>1	1	0	1	2	>2		>1	1	0	1	2	>2								
3de graad																												
1ste leerjaar																												
ASO	0,06	2,65	81,91	13,57	1,58	0,24	100,00	0,04	2,20	87,48	9,06	1,06	0,15	100,00	0,05	2,40	85,01	11,06	1,29	0,19	100,00							
TSO	-	0,25	58,38	30,71	8,78	1,88	100,00	-	0,35	65,10	26,36	6,71	1,48	100,00	-	0,29	61,26	28,85	7,90	1,71	100,00							
KSO	-	1,06	43,74	38,27	12,52	4,41	100,00	-	0,69	61,85	27,73	7,87	1,87	100,00	-	0,82	55,37	31,50	9,53	2,78	100,00							
BSO	-	0,01	38,20	44,53	13,37	3,88	100,00	-	0,03	42,78	43,87	10,41	2,91	100,00	-	0,02	40,30	44,23	12,01	3,43	100,00							
Totaal	0,02	1,04	61,50	28,17	7,44	1,83	100,00	0,02	1,13	70,43	22,26	4,97	1,19	100,00	0,02	1,08	65,89	25,27	6,23	1,52	100,00							
2de leerjaar																												
ASO	0,06	2,53	81,66	13,76	1,72	0,26	100,00	0,05	1,93	88,08	8,65	1,09	0,20	100,00	0,05	2,19	85,27	10,89	1,37	0,23	100,00							
TSO	-	0,31	57,07	30,81	9,34	2,48	100,00	-	0,30	65,88	26,18	6,15	1,49	100,00	-	0,30	61,03	28,73	7,91	2,03	100,00							
KSO	-	1,40	47,20	32,60	14,40	4,40	100,00	-	0,43	62,47	29,53	6,40	1,17	100,00	-	0,76	57,16	30,60	9,18	2,29	100,00							
BSO	-	0,03	38,58	42,97	14,33	4,09	100,00	-	0,03	44,74	41,43	10,84	2,96	100,00	-	0,03	41,50	42,24	12,68	3,55	100,00							
Totaal	0,02	1,07	61,38	27,58	7,86	2,09	100,00	0,02	0,99	71,44	21,51	4,84	1,20	100,00	0,02	1,03	66,47	24,50	6,33	1,64	100,00							
Totaal 3de graad	0,02	1,05	61,44	27,89	7,64	1,95	100,00	0,02	1,06	70,92	21,89	4,91	1,20	100,00	0,02	1,06	66,17	24,90	6,28	1,58	100,00							
Algemeen totaal	0,03	1,34	69,33	23,60	4,76	0,94	100,00	0,02	1,29	75,69	19,26	3,17	0,57	100,00	0,02	1,32	72,48	21,45	3,97	0,76	100,00							

Schoolse vertraging of schoolse achterstand :

- is het aantal leerjaren vertraging dat een leerling oploopt ten aanzien van het leerjaar waarin hij zich zou bevinden als hij normaal zou vorderen;
- is niet noodzakelijk een gevolg van zittenblijven, maar kan ook veroorzaakt worden door een verlate instap in het lager en/of secundair onderwijs;
- geeft een beeld over hoeveel achterstand een leerling in zijn totale schoolloopbaan heeft opgelopen.

In deze tabel wordt schoolse vertraging berekend op basis van een vergelijking tussen het leerjaar waarin de leerling is ingeschreven en het leerjaar waarin de leerling op grond van zijn geboortjaar en bij normale studievordering ingeschreven zou moeten zijn. Door atypische studieovergangen kan een leerling in het verleden schoolse vertraging opgelopen hebben die niet blijkt uit deze tabel (bv. overgang van 5de leerjaar naar 1B op basis van het leeftijds criterium).

Schoolse voorsprong : is het aantal leerjaren voorsprong dat een leerling heeft ten aanzien van het leerjaar waarin hij zich zou bevinden als hij normaal zou vorderen.

Vanaf het schooljaar 2011-2012 wordt voor gegevens naar nationaliteit, dus ook in de tabellen die een indeling naar Belg/niet-Belg bevatten, de officiële nationaliteit gebruikt, voor zover die gekend is. Voor leerlingen van wie de officiële nationaliteit niet gekend is, wordt de door de school geregistreerde nationaliteit gebruikt.



GEWOON SECUNDAIR ONDERWIJS

Schoolse vorderingen per graad, leerjaar, onderwijsvorm en geslacht - procentueel
(anderstalige nieuwkomers, modulair onderwijs, derde leerjaar van de derde graad en Se-n-Se zijn niet inbegrepen in de cijfers)

Leerlingen met vreemde nationaliteit

aantal jaar	Jongens							Meisjes							Totaal													
	voorsprong		op leeftijd	achterstand			Totaal	voorsprong		op leeftijd	achterstand			Totaal	voorsprong		op leeftijd	achterstand			Totaal							
	>1	1	0	1	2	>2		>1	1	0	1	2	>2		>1	1	0	1	2	>2								
1ste graad																												
1ste leerjaar																												
1ste leerjaar A	0,12	0,99	48,96	36,72	12,12	1,10	100,00	0,06	0,76	53,06	34,29	11,06	0,76	100,00	0,09	0,88	50,99	35,51	11,59	0,93	100,00							
1ste leerjaar B	-	-	44,75	46,71	7,96	0,58	100,00	-	0,16	44,48	48,64	5,92	0,80	100,00	-	0,07	44,64	47,52	7,10	0,67	100,00							
Totaal 1ste leerjaar	0,08	0,66	47,55	40,06	10,73	0,93	100,00	0,04	0,60	50,75	38,15	9,68	0,77	100,00	0,06	0,63	49,06	39,16	10,23	0,85	100,00							
2de leerjaar																												
2de leerjaar	-	0,70	45,44	38,69	13,22	1,95	100,00	-	1,26	49,54	34,68	12,93	1,59	100,00	-	0,98	47,54	36,64	13,07	1,77	100,00							
Beroepsvoorbereidend leerjaar	-	-	31,60	56,42	11,13	0,85	100,00	-	-	31,92	54,57	11,92	1,59	100,00	-	-	31,74	55,65	11,46	1,16	100,00							
Totaal 2de leerjaar	-	0,40	39,57	46,22	12,33	1,48	100,00	-	0,84	43,66	41,32	12,59	1,59	100,00	-	0,61	41,51	43,89	12,46	1,53	100,00							
Totaal 1ste graad	0,04	0,53	43,63	43,08	11,52	1,20	100,00	0,02	0,72	47,25	39,71	11,12	1,18	100,00	0,03	0,62	45,35	41,48	11,33	1,19	100,00							
2de graad																												
1ste leerjaar																												
ASO	0,13	1,75	53,44	29,28	11,74	3,64	100,00	0,11	1,41	53,91	31,96	10,76	1,85	100,00	0,12	1,57	53,70	30,76	11,20	2,65	100,00							
TSO	-	-	30,62	37,26	23,71	8,40	100,00	-	-	33,51	36,47	23,91	6,11	100,00	-	-	31,88	36,92	23,80	7,40	100,00							
KSO	-	-	18,52	33,33	44,44	3,70	100,00	-	-	38,89	42,59	11,11	7,41	100,00	-	-	32,10	39,51	22,22	6,17	100,00							
BSO	-	-	21,64	48,54	21,16	8,65	100,00	-	-	24,18	49,46	19,28	7,08	100,00	-	-	22,70	48,93	20,37	7,99	100,00							
Totaal	0,04	0,47	32,48	40,26	19,55	7,20	100,00	0,04	0,53	37,77	39,76	17,00	4,91	100,00	0,04	0,50	34,97	40,02	18,35	6,12	100,00							
2de leerjaar																												
ASO	-	1,75	47,96	35,34	11,46	3,50	100,00	-	1,96	50,83	32,58	12,37	2,26	100,00	-	1,87	49,58	33,79	11,97	2,80	100,00							
TSO	-	0,45	27,98	35,71	24,26	11,61	100,00	-	0,41	27,55	35,10	26,53	10,41	100,00	-	0,43	27,80	35,46	25,22	11,10	100,00							
KSO	-	-	20,00	32,00	40,00	8,00	100,00	-	-	25,35	47,89	18,31	8,45	100,00	-	-	23,96	43,75	23,96	8,33	100,00							
BSO	-	-	19,29	43,57	24,55	12,59	100,00	-	-	20,22	43,15	23,70	12,93	100,00	-	-	19,71	43,38	24,17	12,75	100,00							
Totaal	-	0,51	28,13	39,37	21,74	10,25	100,00	-	0,70	31,53	38,20	20,66	8,91	100,00	-	0,60	29,76	38,81	21,22	9,61	100,00							
Totaal 2de graad	0,02	0,49	30,50	39,85	20,55	8,59	100,00	0,02	0,61	34,87	39,03	18,70	6,77	100,00	0,02	0,55	32,57	39,46	19,67	7,73	100,00							

GEWOON SECUNDAIR ONDERWIJS

Schoolse vorderingen per graad, leerjaar, onderwijsvorm en geslacht - procentueel
 (anderstalige nieuwkomers, modulair onderwijs, derde leerjaar van de derde graad en Se-n-Se zijn niet inbegrepen in de cijfers) (vervolg)

Leerlingen met vreemde nationaliteit

aantal jaar	Jongens						Meisjes						Totaal								
	voorsprong		op leeftijd	achterstand			Totaal	voorsprong		op leeftijd	achterstand			Totaal	voorsprong		op leeftijd	achterstand			Totaal
	>1	1	0	1	2	>2		>1	1	0	1	2	>2		>1	1	0	1	2	>2	
3de graad																					
1ste leerjaar																					
ASO	-	1,66	48,93	35,39	10,21	3,80	100,00	-	1,54	55,06	28,47	13,21	1,72	100,00	-	1,59	52,49	31,37	11,95	2,59	100,00
TSO	-	0,32	24,15	36,79	25,61	13,13	100,00	-	0,53	29,41	35,65	24,24	10,16	100,00	-	0,42	26,66	36,25	24,96	11,71	100,00
KSO	-	-	18,42	44,74	21,05	15,79	100,00	-	-	32,56	39,53	19,77	8,14	100,00	-	-	28,23	41,13	20,16	10,48	100,00
BSO	-	-	13,97	43,35	26,01	16,67	100,00	-	-	16,30	44,03	26,32	13,35	100,00	-	-	14,97	43,64	26,14	15,24	100,00
Totaal	-	0,43	23,98	39,88	22,66	13,06	100,00	-	0,60	31,91	36,98	21,65	8,86	100,00	-	0,51	27,84	38,47	22,17	11,01	100,00
2de leerjaar																					
ASO	0,68	2,70	46,62	32,43	12,50	5,07	100,00	-	1,06	54,33	28,75	12,47	3,38	100,00	0,26	1,69	51,37	30,17	12,48	4,03	100,00
TSO	-	0,40	27,42	37,90	21,57	12,70	100,00	-	0,50	29,47	29,72	23,93	16,37	100,00	-	0,45	28,33	34,27	22,62	14,33	100,00
KSO	-	-	20,00	50,00	25,00	5,00	100,00	-	-	38,81	38,81	17,91	4,48	100,00	-	-	34,48	41,38	19,54	4,60	100,00
BSO	-	0,27	16,19	40,54	26,39	16,60	100,00	-	-	16,61	36,78	28,64	17,97	100,00	-	0,15	16,38	38,87	27,40	17,21	100,00
Totaal	0,13	0,78	25,66	38,27	22,17	12,99	100,00	-	0,46	32,61	32,55	21,94	12,44	100,00	0,07	0,62	29,12	35,43	22,06	12,72	100,00
Totaal 3de graad	0,05	0,57	24,69	39,20	22,45	13,03	100,00	-	0,54	32,21	35,07	21,78	10,41	100,00	0,03	0,56	28,39	37,17	22,12	11,74	100,00
Algemeen totaal	0,04	0,53	33,79	40,86	17,74	7,05	100,00	0,02	0,63	38,59	38,18	16,82	5,76	100,00	0,03	0,58	36,09	39,58	17,30	6,43	100,00

Schoolse vertraging of schoolse achterstand :

- is het aantal leerjaren vertraging dat een leerling oploopt ten aanzien van het leerjaar waarin hij zich zou bevinden als hij normaal zou vorderen;
- is niet noodzakelijk een gevolg van zittenblijven, maar kan ook veroorzaakt worden door een verlate instap in het lager en/of secundair onderwijs;
- geeft een beeld over hoeveel achterstand een leerling in zijn totale schoolloopbaan heeft opgelopen.

In deze tabel wordt schoolse vertraging berekend op basis van een vergelijking tussen het leerjaar waarin de leerling is ingeschreven en het leerjaar waarin de leerling op grond van zijn geboortjaar en bij normale studievordering ingeschreven zou moeten zijn. Door atypische studieovergangen kan een leerling in het verleden schoolse vertraging opgelopen hebben die niet blijkt uit deze tabel (bv. overgang van 5de leerjaar naar 1B op basis van het leeftijds criterium).

Schoolse voorsprong : is het aantal leerjaren voorsprong dat een leerling heeft ten aanzien van het leerjaar waarin hij zich zou bevinden als hij normaal zou vorderen.

Vanaf het schooljaar 2011-2012 wordt voor gegevens naar nationaliteit, dus ook in de tabellen die een indeling naar Belg/niet-Belg bevatten, de officiële nationaliteit gebruikt, voor zover die gekend is. Voor leerlingen van wie de officiële nationaliteit niet gekend is, wordt de door de school geregistreerde nationaliteit gebruikt.



GEWOON SECUNDAIR ONDERWIJS

Schoolse vorderingen per graad, leerjaar, onderwijsvorm en geslacht - procentueel
(anderstalige nieuwkomers, modulair onderwijs, derde leerjaar van de derde graad en Se-n-Se zijn niet inbegrepen in de cijfers)

Algemeen totaal

	Jongens							Meisjes							Totaal						
	voorsprong		op leeftijd	achterstand			Totaal	voorsprong		op leeftijd	achterstand			Totaal	voorsprong		op leeftijd	achterstand			Totaal
	>1	1	0	1	2	>2		>1	1	0	1	2	>2		>1	1	0	1	2	>2	
aantal jaar																					
1ste graad																					
1ste leerjaar																					
1ste leerjaar A	0,05	1,81	81,15	14,78	2,08	0,13	100,00	0,05	1,59	83,19	13,47	1,61	0,09	100,00	0,05	1,70	82,17	14,13	1,85	0,11	100,00
1ste leerjaar B	-	0,04	49,80	46,83	3,19	0,14	100,00	-	0,05	50,86	46,47	2,45	0,17	100,00	-	0,04	50,27	46,67	2,86	0,16	100,00
Totaal 1ste leerjaar	0,04	1,54	76,49	19,55	2,24	0,13	100,00	0,04	1,40	79,16	17,59	1,71	0,10	100,00	0,04	1,47	77,80	18,58	1,98	0,12	100,00
2de leerjaar																					
2de leerjaar	0,03	1,78	80,65	15,03	2,30	0,21	100,00	0,02	1,65	82,83	13,29	2,08	0,13	100,00	0,03	1,72	81,75	14,15	2,19	0,17	100,00
Beroepsvoorbereidend leerjaar	-	0,05	44,98	50,44	4,32	0,21	100,00	-	0,02	47,02	48,36	4,20	0,40	100,00	-	0,03	45,86	49,54	4,27	0,29	100,00
Totaal 2de leerjaar	0,03	1,44	73,53	22,09	2,70	0,21	100,00	0,02	1,40	77,31	18,70	2,41	0,17	100,00	0,02	1,42	75,39	20,42	2,56	0,19	100,00
Totaal 1ste graad	0,03	1,49	75,01	20,82	2,47	0,17	100,00	0,03	1,40	78,23	18,15	2,06	0,13	100,00	0,03	1,45	76,60	19,50	2,27	0,15	100,00
2de graad																					
1ste leerjaar																					
ASO	0,04	3,03	85,30	9,94	1,46	0,23	100,00	0,01	2,11	87,78	8,64	1,30	0,16	100,00	0,02	2,52	86,67	9,22	1,37	0,19	100,00
TSO	-	0,30	65,85	26,42	6,20	1,23	100,00	-	0,17	68,67	25,04	5,21	0,91	100,00	-	0,24	67,02	25,85	5,79	1,10	100,00
KSO	-	0,43	50,64	34,89	12,55	1,49	100,00	-	0,73	65,40	27,26	5,13	1,47	100,00	-	0,62	60,02	30,05	7,84	1,48	100,00
BSO	-	0,02	40,60	46,06	10,52	2,79	100,00	-	0,06	43,00	46,16	8,71	2,06	100,00	-	0,04	41,64	46,10	9,73	2,48	100,00
Totaal	0,02	1,37	67,73	24,35	5,34	1,19	100,00	0,01	1,21	73,96	20,32	3,77	0,74	100,00	0,01	1,29	70,77	22,38	4,57	0,97	100,00
2de leerjaar																					
ASO	0,10	3,04	84,08	11,08	1,45	0,25	100,00	0,03	2,62	87,27	8,57	1,35	0,17	100,00	0,06	2,81	85,85	9,69	1,39	0,20	100,00
TSO	-	0,33	62,35	28,13	7,73	1,46	100,00	-	0,29	67,09	25,38	6,05	1,19	100,00	-	0,32	64,40	26,94	7,00	1,34	100,00
KSO	-	0,57	49,52	35,37	12,62	1,91	100,00	-	1,19	62,38	27,89	6,81	1,73	100,00	-	0,97	57,73	30,59	8,91	1,80	100,00
BSO	-	0,01	37,47	45,42	13,48	3,63	100,00	-	-	41,78	44,34	11,04	2,84	100,00	-	0,01	39,41	44,93	12,38	3,27	100,00
Totaal	0,04	1,31	64,49	25,86	6,78	1,53	100,00	0,02	1,40	71,71	21,06	4,78	1,04	100,00	0,03	1,35	68,06	23,49	5,79	1,29	100,00
Totaal 2de graad	0,03	1,34	66,15	25,09	6,04	1,35	100,00	0,01	1,30	72,84	20,68	4,27	0,89	100,00	0,02	1,32	69,44	22,92	5,17	1,12	100,00

GEWOON SECUNDAIR ONDERWIJS

Schoolse vorderingen per graad, leerjaar, onderwijsvorm en geslacht - procentueel
 (anderstalige nieuwkomers, modulair onderwijs, derde leerjaar van de derde graad en Se-n-Se zijn niet inbegrepen in de cijfers) (vervolg)

Algemeen totaal

aantal jaar	Jongens							Meisjes							Totaal						
	voorsprong		op leeftijd	achterstand			Totaal	voorsprong		op leeftijd	achterstand			Totaal	voorsprong		op leeftijd	achterstand			Totaal
	>1	1	0	1	2	>2		>1	1	0	1	2	>2		>1	1	0	1	2	>2	
3de graad																					
1ste leerjaar																					
ASO	0,06	2,61	80,73	14,35	1,89	0,37	100,00	0,03	2,18	86,21	9,83	1,54	0,22	100,00	0,05	2,37	83,78	11,83	1,69	0,28	100,00
TSO	-	0,25	56,83	30,99	9,54	2,39	100,00	-	0,36	63,16	26,87	7,66	1,95	100,00	-	0,30	59,55	29,21	8,73	2,20	100,00
KSO	-	0,99	42,15	38,68	13,06	5,12	100,00	-	0,63	59,56	28,65	8,79	2,36	100,00	-	0,76	53,40	32,20	10,30	3,34	100,00
BSO	-	0,01	35,34	44,39	14,86	5,39	100,00	-	0,03	39,97	43,89	12,10	4,01	100,00	-	0,02	37,45	44,16	13,60	4,76	100,00
Totaal	0,02	1,00	59,22	28,88	8,36	2,51	100,00	0,01	1,10	68,12	23,14	5,97	1,65	100,00	0,02	1,05	63,59	26,06	7,19	2,09	100,00
2de leerjaar																					
ASO	0,07	2,54	80,71	14,27	2,02	0,39	100,00	0,05	1,90	86,95	9,33	1,47	0,30	100,00	0,06	2,18	84,23	11,48	1,71	0,34	100,00
TSO	-	0,31	55,80	31,11	9,86	2,92	100,00	-	0,31	64,35	26,33	6,90	2,11	100,00	-	0,31	59,64	28,96	8,53	2,56	100,00
KSO	-	1,35	46,15	33,27	14,81	4,42	100,00	-	0,40	60,90	30,15	7,16	1,39	100,00	-	0,72	55,87	31,21	9,77	2,43	100,00
BSO	-	0,05	36,47	42,74	15,47	5,27	100,00	-	0,03	42,34	41,03	12,36	4,24	100,00	-	0,04	39,23	41,93	14,01	4,78	100,00
Totaal	0,03	1,05	59,58	28,11	8,58	2,64	100,00	0,02	0,97	69,56	22,04	5,67	1,74	100,00	0,02	1,01	64,63	25,04	7,11	2,19	100,00
Totaal 3de graad	0,02	1,02	59,39	28,52	8,46	2,57	100,00	0,02	1,03	68,82	22,61	5,83	1,70	100,00	0,02	1,03	64,09	25,58	7,15	2,14	100,00
Algemeen totaal	0,03	1,29	66,88	24,79	5,65	1,36	100,00	0,02	1,25	73,28	20,49	4,06	0,91	100,00	0,02	1,27	70,04	22,67	4,86	1,14	100,00

Schoolse vertraging of schoolse achterstand :

- is het aantal leerjaren vertraging dat een leerling oploopt ten aanzien van het leerjaar waarin hij zich zou bevinden als hij normaal zou vorderen;
- is niet noodzakelijk een gevolg van zittenblijven, maar kan ook veroorzaakt worden door een verlate instap in het lager en/of secundair onderwijs;
- geeft een beeld over hoeveel achterstand een leerling in zijn totale schoolloopbaan heeft opgelopen.

In deze tabel wordt schoolse vertraging berekend op basis van een vergelijking tussen het leerjaar waarin de leerling is ingeschreven en het leerjaar waarin de leerling op grond van zijn geboortjaar en bij normale studievordering ingeschreven zou moeten zijn. Door atypische studieovergangen kan een leerling in het verleden schoolse vertraging opgelopen hebben die niet blijkt uit deze tabel (bv. overgang van 5de leerjaar naar 1B op basis van het leeftijds criterium).

Schoolse voorsprong : is het aantal leerjaren voorsprong dat een leerling heeft ten aanzien van het leerjaar waarin hij zich zou bevinden als hij normaal zou vorderen.



GEWOON SECUNDAIR ONDERWIJS

Samenvatting schoolse vorderingen in de tweede en derde graad, per onderwijsvorm en geslacht
(modulair onderwijs, derde leerjaar van de derde graad en Se-n-Se zijn niet inbegrepen in de cijfers)

Leerlingen met Belgische nationaliteit

aantal jaar	Jongens							Meisjes							Totaal						
	voorsprong		op leeftijd	achterstand			Totaal	voorsprong		op leeftijd	achterstand			Totaal	voorsprong		op leeftijd	achterstand			Totaal
	>1	1	0	1	2	>2		>1	1	0	1	2	>2		>1	1	0	1	2	>2	
2de graad																					
ASO	18	820	22.839	2.504	258	21	26.460	6	781	29.223	2.444	272	24	32.750	24	1.601	52.062	4.948	530	45	59.210
TSO	-	72	14.770	5.950	1.314	179	22.285	-	39	11.539	4.030	721	99	16.428	-	111	26.309	9.980	2.035	278	38.713
KSO	-	5	487	332	103	14	941	-	17	1.073	424	86	18	1.618	-	22	1.560	756	189	32	2.559
BSO	-	3	5.993	6.489	1.445	281	14.211	-	4	5.174	5.107	909	140	11.334	-	7	11.167	11.596	2.354	421	25.545
Totaal	18	900	44.089	15.275	3.120	495	63.897	6	841	47.009	12.005	1.988	281	62.130	24	1.741	91.098	27.280	5.108	776	126.027
3de graad																					
ASO	13	569	17.964	3.001	362	55	21.964	12	577	24.475	2.471	300	49	27.884	25	1.146	42.439	5.472	662	104	49.848
TSO	-	66	13.917	7.408	2.177	519	24.087	-	61	12.288	4.931	1.209	278	18.767	-	127	26.205	12.339	3.386	797	42.854
KSO	-	13	484	380	143	47	1.067	-	11	1.215	559	140	30	1.955	-	24	1.699	939	283	77	3.022
BSO	-	3	5.682	6.482	2.047	589	14.803	-	4	5.641	5.503	1.370	378	12.896	-	7	11.323	11.985	3.417	967	27.699
Totaal	13	651	38.047	17.271	4.729	1.210	61.921	12	653	43.619	13.464	3.019	735	61.502	25	1.304	81.666	30.735	7.748	1.945	123.423
Totaal 2de + 3de graad																					
ASO	31	1.389	40.803	5.505	620	76	48.424	18	1.358	53.698	4.915	572	73	60.634	49	2.747	94.501	10.420	1.192	149	109.058
TSO	-	138	28.687	13.358	3.491	698	46.372	-	100	23.827	8.961	1.930	377	35.195	-	238	52.514	22.319	5.421	1.075	81.567
KSO	-	18	971	712	246	61	2.008	-	28	2.288	983	226	48	3.573	-	46	3.259	1.695	472	109	5.581
BSO	-	6	11.675	12.971	3.492	870	29.014	-	8	10.815	10.610	2.279	518	24.230	-	14	22.490	23.581	5.771	1.388	53.244
Totaal	31	1.551	82.136	32.546	7.849	1.705	125.818	18	1.494	90.628	25.469	5.007	1.016	123.632	49	3.045	172.764	58.015	12.856	2.721	249.450

Schoolse vertraging of schoolse achterstand :

- is het aantal leerjaren vertraging dat een leerling oploopt ten aanzien van het leerjaar waarin hij zich zou bevinden als hij normaal zou vorderen;
- is niet noodzakelijk een gevolg van zittenblijven, maar kan ook veroorzaakt worden door een verlate instap in het lager en/of secundair onderwijs;
- geeft een beeld over hoeveel achterstand een leerling in zijn totale schoolloopbaan heeft opgelopen.

In deze tabel wordt schoolse vertraging berekend op basis van een vergelijking tussen het leerjaar waarin de leerling is ingeschreven en het leerjaar waarin de leerling op grond van zijn geboortjaar en bij normale studievordering ingeschreven zou moeten zijn. Door atypische studieovergangen kan een leerling in het verleden schoolse vertraging opgelopen hebben die niet blijkt uit deze tabel (bv. overgang van 5de leerjaar naar 1B op basis van het leeftijdscriterium).

Schoolse voorsprong : is het aantal leerjaren voorsprong dat een leerling heeft ten aanzien van het leerjaar waarin hij zich zou bevinden als hij normaal zou vorderen.

GEWOON SECUNDAIR ONDERWIJS

Samenvatting schoolse vorderingen in de tweede en derde graad, per onderwijsvorm en geslacht
(modulair onderwijs, derde leerjaar van de derde graad en Se-n-Se zijn niet inbegrepen in de cijfers)

Leerlingen met vreemde nationaliteit

aantal jaar	Jongens							Meisjes							Totaal								
	voorsprong		op leeftijd	achterstand			Totaal	voorsprong		op leeftijd	achterstand			Totaal	voorsprong		op leeftijd	achterstand			Totaal		
	>1	1	0	1	2	>2		>1	1	0	1	2	>2		>1	1	0	1	2	>2			
2de graad																							
ASO	1	22	643	399	146	45	1.256	1	26	833	510	181	32	1.583	2	48	1.476	909	327	77	2.839		
TSO	-	3	414	515	338	140	1.410	-	2	327	381	267	86	1.063	-	5	741	896	605	226	2.473		
KSO	-	-	10	17	22	3	52	-	-	39	57	19	10	125	-	-	49	74	41	13	177		
BSO	-	-	491	1.105	544	251	2.391	-	-	408	851	395	184	1.838	-	-	899	1.956	939	435	4.229		
Totaal	1	25	1.558	2.036	1.050	439	5.109	1	28	1.607	1.799	862	312	4.609	2	53	3.165	3.835	1.912	751	9.718		
3de graad																							
ASO	2	15	344	245	80	31	717	-	14	578	302	136	26	1.056	2	29	922	547	216	57	1.773		
TSO	-	4	285	415	265	144	1.113	-	5	282	318	231	122	958	-	9	567	733	496	266	2.071		
KSO	-	-	11	27	13	7	58	-	-	54	60	29	10	153	-	-	65	87	42	17	211		
BSO	-	2	264	748	464	295	1.773	-	-	225	560	374	210	1.369	-	2	489	1.308	838	505	3.142		
Totaal	2	21	904	1.435	822	477	3.661	-	19	1.139	1.240	770	368	3.536	2	40	2.043	2.675	1.592	845	7.197		
Totaal 2de + 3de graad																							
ASO	3	37	987	644	226	76	1.973	1	40	1.411	812	317	58	2.639	4	77	2.398	1.456	543	134	4.612		
TSO	-	7	699	930	603	284	2.523	-	7	609	699	498	208	2.021	-	14	1.308	1.629	1.101	492	4.544		
KSO	-	-	21	44	35	10	110	-	-	93	117	48	20	278	-	-	114	161	83	30	388		
BSO	-	2	755	1.853	1.008	546	4.164	-	-	633	1.411	769	394	3.207	-	2	1.388	3.264	1.777	940	7.371		
Totaal	3	46	2.462	3.471	1.872	916	8.770	1	47	2.746	3.039	1.632	680	8.145	4	93	5.208	6.510	3.504	1.596	16.915		

Schoolse vertraging of schoolse achterstand :

- is het aantal leerjaren vertraging dat een leerling oploopt ten aanzien van het leerjaar waarin hij zich zou bevinden als hij normaal zou vorderen;
- is niet noodzakelijk een gevolg van zittenblijven, maar kan ook veroorzaakt worden door een verlate instap in het lager en/of secundair onderwijs;
- geeft een beeld over hoeveel achterstand een leerling in zijn totale schoolloopbaan heeft opgelopen.

In deze tabel wordt schoolse vertraging berekend op basis van een vergelijking tussen het leerjaar waarin de leerling is ingeschreven en het leerjaar waarin de leerling op grond van zijn geboortjaar en bij normale studievordering ingeschreven zou moeten zijn. Door atypische studieovergangen kan een leerling in het verleden schoolse vertraging opgelopen hebben die niet blijkt uit deze tabel (bv. overgang van 5de leerjaar naar 1B op basis van het leeftijdscriterium).

Schoolse voorsprong : is het aantal leerjaren voorsprong dat een leerling heeft ten aanzien van het leerjaar waarin hij zich zou bevinden als hij normaal zou vorderen.



GEWOON SECUNDAIR ONDERWIJS

Samenvatting schoolse vorderingen in de tweede en derde graad, per onderwijsvorm en geslacht
(modulair onderwijs, derde leerjaar van de derde graad en Se-n-Se zijn niet inbegrepen in de cijfers)

Algemeen totaal

aantal jaar	Jongens							Meisjes							Totaal						
	voorsprong		op leeftijd	achterstand			Totaal	voorsprong		op leeftijd	achterstand			Totaal	voorsprong		op leeftijd	achterstand			Totaal
	>1	1	0	1	2	>2		>1	1	0	1	2	>2		>1	1	0	1	2	>2	
2de graad																					
ASO	19	842	23.482	2.903	404	66	27.716	7	807	30.056	2.954	453	56	34.333	26	1.649	53.538	5.857	857	122	62.049
TSO	-	75	15.184	6.465	1.652	319	23.695	-	41	11.866	4.411	988	185	17.491	-	116	27.050	10.876	2.640	504	41.186
KSO	-	5	497	349	125	17	993	-	17	1.112	481	105	28	1.743	-	22	1.609	830	230	45	2.736
BSO	-	3	6.484	7.594	1.989	532	16.602	-	4	5.582	5.958	1.304	324	13.172	-	7	12.066	13.552	3.293	856	29.774
Totaal	19	925	45.647	17.311	4.170	934	69.006	7	869	48.616	13.804	2.850	593	66.739	26	1.794	94.263	31.115	7.020	1.527	135.745
3de graad																					
ASO	15	584	18.308	3.246	442	86	22.681	12	591	25.053	2.773	436	75	28.940	27	1.175	43.361	6.019	878	161	51.621
TSO	-	70	14.202	7.823	2.442	663	25.200	-	66	12.570	5.249	1.440	400	19.725	-	136	26.772	13.072	3.882	1.063	44.925
KSO	-	13	495	407	156	54	1.125	-	11	1.269	619	169	40	2.108	-	24	1.764	1.026	325	94	3.233
BSO	-	5	5.946	7.230	2.511	884	16.576	-	4	5.866	6.063	1.744	588	14.265	-	9	11.812	13.293	4.255	1.472	30.841
Totaal	15	672	38.951	18.706	5.551	1.687	65.582	12	672	44.758	14.704	3.789	1.103	65.038	27	1.344	83.709	33.410	9.340	2.790	130.620
Totaal 2de + 3de graad																					
ASO	34	1.426	41.790	6.149	846	152	50.397	19	1.398	55.109	5.727	889	131	63.273	53	2.824	96.899	11.876	1.735	283	113.670
TSO	-	145	29.386	14.288	4.094	982	48.895	-	107	24.436	9.660	2.428	585	37.216	-	252	53.822	23.948	6.522	1.567	86.111
KSO	-	18	992	756	281	71	2.118	-	28	2.381	1.100	274	68	3.851	-	46	3.373	1.856	555	139	5.969
BSO	-	8	12.430	14.824	4.500	1.416	33.178	-	8	11.448	12.021	3.048	912	27.437	-	16	23.878	26.845	7.548	2.328	60.615
Totaal	34	1.597	84.598	36.017	9.721	2.621	134.588	19	1.541	93.374	28.508	6.639	1.696	131.777	53	3.138	177.972	64.525	16.360	4.317	266.365

Schoolse vertraging of schoolse achterstand :

- is het aantal leerjaren vertraging dat een leerling oploopt ten aanzien van het leerjaar waarin hij zich zou bevinden als hij normaal zou vorderen;
- is niet noodzakelijk een gevolg van zittenblijven, maar kan ook veroorzaakt worden door een verlate instap in het lager en/of secundair onderwijs;
- geeft een beeld over hoeveel achterstand een leerling in zijn totale schoolloopbaan heeft opgelopen.

In deze tabel wordt schoolse vertraging berekend op basis van een vergelijking tussen het leerjaar waarin de leerling is ingeschreven en het leerjaar waarin de leerling op grond van zijn geboortjaar en bij normale studievordering ingeschreven zou moeten zijn. Door atypische studieovergangen kan een leerling in het verleden schoolse vertraging opgelopen hebben die niet blijkt uit deze tabel (bv. overgang van 5de leerjaar naar 1B op basis van het leeftijdscriterium).

Schoolse voorsprong : is het aantal leerjaren voorsprong dat een leerling heeft ten aanzien van het leerjaar waarin hij zich zou bevinden als hij normaal zou vorderen.

GEWOON SECUNDAIR ONDERWIJS**Samenvatting schoolse vorderingen in de tweede en derde graad, per onderwijsvorm en geslacht - procentueel**
(modulair onderwijs, derde leerjaar van de derde graad en Se-n-Se zijn niet inbegrepen in de cijfers)**Leerlingen met Belgische nationaliteit**

aantal jaar	Jongens							Meisjes							Totaal							
	voorsprong		op leeftijd	achterstand			Totaal	voorsprong		op leeftijd	achterstand			Totaal	voorsprong		op leeftijd	achterstand			Totaal	
	>1	1	0	1	2	>2		>1	1	0	1	2	>2		>1	1	0	1	2	>2		
2de graad																						
ASO	0,07	3,10	86,32	9,46	0,98	0,08	100,00	0,02	2,38	89,23	7,46	0,83	0,07	100,00	0,04	2,70	87,93	8,36	0,90	0,08	100,00	
TSO	-	0,32	66,28	26,70	5,90	0,80	100,00	-	0,24	70,24	24,53	4,39	0,60	100,00	-	0,29	67,96	25,78	5,26	0,72	100,00	
KSO	-	0,53	51,75	35,28	10,95	1,49	100,00	-	1,05	66,32	26,21	5,32	1,11	100,00	-	0,86	60,96	29,54	7,39	1,25	100,00	
BSO	-	0,02	42,17	45,66	10,17	1,98	100,00	-	0,04	45,65	45,06	8,02	1,24	100,00	-	0,03	43,72	45,39	9,22	1,65	100,00	
Totaal	0,03	1,41	69,00	23,91	4,88	0,77	100,00	0,01	1,35	75,66	19,32	3,20	0,45	100,00	0,02	1,38	72,28	21,65	4,05	0,62	100,00	
3de graad																						
ASO	0,06	2,59	81,79	13,66	1,65	0,25	100,00	0,04	2,07	87,77	8,86	1,08	0,18	100,00	0,05	2,30	85,14	10,98	1,33	0,21	100,00	
TSO	-	0,27	57,78	30,76	9,04	2,15	100,00	-	0,33	65,48	26,27	6,44	1,48	100,00	-	0,30	61,15	28,79	7,90	1,86	100,00	
KSO	-	1,22	45,36	35,61	13,40	4,40	100,00	-	0,56	62,15	28,59	7,16	1,53	100,00	-	0,79	56,22	31,07	9,36	2,55	100,00	
BSO	-	0,02	38,38	43,79	13,83	3,98	100,00	-	0,03	43,74	42,67	10,62	2,93	100,00	-	0,03	40,88	43,27	12,34	3,49	100,00	
Totaal	0,02	1,05	61,44	27,89	7,64	1,95	100,00	0,02	1,06	70,92	21,89	4,91	1,20	100,00	0,02	1,06	66,17	24,90	6,28	1,58	100,00	
Totaal 2de + 3de graad																						
ASO	0,06	2,87	84,26	11,37	1,28	0,16	100,00	0,03	2,24	88,56	8,11	0,94	0,12	100,00	0,04	2,52	86,65	9,55	1,09	0,14	100,00	
TSO	-	0,30	61,86	28,81	7,53	1,51	100,00	-	0,28	67,70	25,46	5,48	1,07	100,00	-	0,29	64,38	27,36	6,65	1,32	100,00	
KSO	-	0,90	48,36	35,46	12,25	3,04	100,00	-	0,78	64,04	27,51	6,33	1,34	100,00	-	0,82	58,39	30,37	8,46	1,95	100,00	
BSO	-	0,02	40,24	44,71	12,04	3,00	100,00	-	0,03	44,63	43,79	9,41	2,14	100,00	-	0,03	42,24	44,29	10,84	2,61	100,00	
Totaal	0,02	1,23	65,28	25,87	6,24	1,36	100,00	0,01	1,21	73,30	20,60	4,05	0,82	100,00	0,02	1,22	69,26	23,26	5,15	1,09	100,00	

Schoolse vertraging of schoolse achterstand :

- is het aantal leerjaren vertraging dat een leerling oploopt ten aanzien van het leerjaar waarin hij zich zou bevinden als hij normaal zou vorderen;
- is niet noodzakelijk een gevolg van zittenblijven, maar kan ook veroorzaakt worden door een verlate instap in het lager en/of secundair onderwijs;
- geeft een beeld over hoeveel achterstand een leerling in zijn totale schoolloopbaan heeft opgelopen.

In deze tabel wordt schoolse vertraging berekend op basis van een vergelijking tussen het leerjaar waarin de leerling is ingeschreven en het leerjaar waarin de leerling op grond van zijn geboortjaar en bij normale studievordering ingeschreven zou moeten zijn. Door atypische studieovergangen kan een leerling in het verleden schoolse vertraging opgelopen hebben die niet blijkt uit deze tabel (bv. overgang van 5de leerjaar naar 1B op basis van het leeftijds criterium).

Schoolse voorsprong : is het aantal leerjaren voorsprong dat een leerling heeft ten aanzien van het leerjaar waarin hij zich zou bevinden als hij normaal zou vorderen.



GEWOON SECUNDAIR ONDERWIJS

Samenvatting schoolse vorderingen in de tweede en derde graad, per onderwijsvorm en geslacht - procentueel
(modulair onderwijs, derde leerjaar van de derde graad en Se-n-Se zijn niet inbegrepen in de cijfers)

Leerlingen met vreemde nationaliteit

aantal jaar	Jongens							Meisjes							Totaal						
	voorsprong		op leeftijd	achterstand			Totaal	voorsprong		op leeftijd	achterstand			Totaal	voorsprong		op leeftijd	achterstand			Totaal
	>1	1	0	1	2	>2		>1	1	0	1	2	>2		>1	1	0	1	2	>2	
2de graad																					
ASO	0,08	1,75	51,19	31,77	11,62	3,58	100,00	0,06	1,64	52,62	32,22	11,43	2,02	100,00	0,07	1,69	51,99	32,02	11,52	2,71	100,00
TSO	-	0,21	29,36	36,52	23,97	9,93	100,00	-	0,19	30,76	35,84	25,12	8,09	100,00	-	0,20	29,96	36,23	24,46	9,14	100,00
KSO	-	-	19,23	32,69	42,31	5,77	100,00	-	-	31,20	45,60	15,20	8,00	100,00	-	-	27,68	41,81	23,16	7,34	100,00
BSO	-	-	20,54	46,21	22,75	10,50	100,00	-	-	22,20	46,30	21,49	10,01	100,00	-	-	21,26	46,25	22,20	10,29	100,00
Totaal	0,02	0,49	30,50	39,85	20,55	8,59	100,00	0,02	0,61	34,87	39,03	18,70	6,77	100,00	0,02	0,55	32,57	39,46	19,67	7,73	100,00
3de graad																					
ASO	0,28	2,09	47,98	34,17	11,16	4,32	100,00	-	1,33	54,73	28,60	12,88	2,46	100,00	0,11	1,64	52,00	30,85	12,18	3,21	100,00
TSO	-	0,36	25,61	37,29	23,81	12,94	100,00	-	0,52	29,44	33,19	24,11	12,73	100,00	-	0,43	27,38	35,39	23,95	12,84	100,00
KSO	-	-	18,97	46,55	22,41	12,07	100,00	-	-	35,29	39,22	18,95	6,54	100,00	-	-	30,81	41,23	19,91	8,06	100,00
BSO	-	0,11	14,89	42,19	26,17	16,64	100,00	-	-	16,44	40,91	27,32	15,34	100,00	-	0,06	15,56	41,63	26,67	16,07	100,00
Totaal	0,05	0,57	24,69	39,20	22,45	13,03	100,00	-	0,54	32,21	35,07	21,78	10,41	100,00	0,03	0,56	28,39	37,17	22,12	11,74	100,00
Totaal 2de + 3de graad																					
ASO	0,15	1,88	50,03	32,64	11,45	3,85	100,00	0,04	1,52	53,47	30,77	12,01	2,20	100,00	0,09	1,67	51,99	31,57	11,77	2,91	100,00
TSO	-	0,28	27,71	36,86	23,90	11,26	100,00	-	0,35	30,13	34,59	24,64	10,29	100,00	-	0,31	28,79	35,85	24,23	10,83	100,00
KSO	-	-	19,09	40,00	31,82	9,09	100,00	-	-	33,45	42,09	17,27	7,19	100,00	-	-	29,38	41,49	21,39	7,73	100,00
BSO	-	0,05	18,13	44,50	24,21	13,11	100,00	-	-	19,74	44,00	23,98	12,29	100,00	-	0,03	18,83	44,28	24,11	12,75	100,00
Totaal	0,03	0,52	28,07	39,58	21,35	10,44	100,00	0,01	0,58	33,71	37,31	20,04	8,35	100,00	0,02	0,55	30,79	38,49	20,72	9,44	100,00

Schoolse vertraging of schoolse achterstand :

- is het aantal leerjaren vertraging dat een leerling oploopt ten aanzien van het leerjaar waarin hij zich zou bevinden als hij normaal zou vorderen;
- is niet noodzakelijk een gevolg van zittenblijven, maar kan ook veroorzaakt worden door een verlate instap in het lager en/of secundair onderwijs;
- geeft een beeld over hoeveel achterstand een leerling in zijn totale schoolloopbaan heeft opgelopen.

In deze tabel wordt schoolse vertraging berekend op basis van een vergelijking tussen het leerjaar waarin de leerling is ingeschreven en het leerjaar waarin de leerling op grond van zijn geboortjaar en bij normale studievordering ingeschreven zou moeten zijn. Door atypische studieovergangen kan een leerling in het verleden schoolse vertraging opgelopen hebben die niet blijkt uit deze tabel (bv. overgang van 5de leerjaar naar 1B op basis van het leeftijdscriterium).

Schoolse voorsprong : is het aantal leerjaren voorsprong dat een leerling heeft ten aanzien van het leerjaar waarin hij zich zou bevinden als hij normaal zou vorderen.

GEWOON SECUNDAIR ONDERWIJS

Samenvatting schoolse vorderingen in de tweede en derde graad, per onderwijsvorm en geslacht - procentueel
(modulair onderwijs, derde leerjaar van de derde graad en Se-n-Se zijn niet inbegrepen in de cijfers)

Algemeen totaal

aantal jaar	Jongens							Meisjes							Totaal						
	voorsprong		op leeftijd	achterstand			Totaal	voorsprong		op leeftijd	achterstand			Totaal	voorsprong		op leeftijd	achterstand			Totaal
	>1	1	0	1	2	>2		>1	1	0	1	2	>2		>1	1	0	1	2	>2	
2de graad																					
ASO	0,07	3,04	84,72	10,47	1,46	0,24	100,00	0,02	2,35	87,54	8,60	1,32	0,16	100,00	0,04	2,66	86,28	9,44	1,38	0,20	100,00
TSO	-	0,32	64,08	27,28	6,97	1,35	100,00	-	0,23	67,84	25,22	5,65	1,06	100,00	-	0,28	65,68	26,41	6,41	1,22	100,00
KSO	-	0,50	50,05	35,15	12,59	1,71	100,00	-	0,98	63,80	27,60	6,02	1,61	100,00	-	0,80	58,81	30,34	8,41	1,64	100,00
BSO	-	0,02	39,06	45,74	11,98	3,20	100,00	-	0,03	42,38	45,23	9,90	2,46	100,00	-	0,02	40,53	45,52	11,06	2,87	100,00
Totaal	0,03	1,34	66,15	25,09	6,04	1,35	100,00	0,01	1,30	72,84	20,68	4,27	0,89	100,00	0,02	1,32	69,44	22,92	5,17	1,12	100,00
3de graad																					
ASO	0,07	2,57	80,72	14,31	1,95	0,38	100,00	0,04	2,04	86,57	9,58	1,51	0,26	100,00	0,05	2,28	84,00	11,66	1,70	0,31	100,00
TSO	-	0,28	56,36	31,04	9,69	2,63	100,00	-	0,33	63,73	26,61	7,30	2,03	100,00	-	0,30	59,59	29,10	8,64	2,37	100,00
KSO	-	1,16	44,00	36,18	13,87	4,80	100,00	-	0,52	60,20	29,36	8,02	1,90	100,00	-	0,74	54,56	31,74	10,05	2,91	100,00
BSO	-	0,03	35,87	43,62	15,15	5,33	100,00	-	0,03	41,12	42,50	12,23	4,12	100,00	-	0,03	38,30	43,10	13,80	4,77	100,00
Totaal	0,02	1,02	59,39	28,52	8,46	2,57	100,00	0,02	1,03	68,82	22,61	5,83	1,70	100,00	0,02	1,03	64,09	25,58	7,15	2,14	100,00
Totaal 2de + 3de graad																					
ASO	0,07	2,83	82,92	12,20	1,68	0,30	100,00	0,03	2,21	87,10	9,05	1,41	0,21	100,00	0,05	2,48	85,25	10,45	1,53	0,25	100,00
TSO	-	0,30	60,10	29,22	8,37	2,01	100,00	-	0,29	65,66	25,96	6,52	1,57	100,00	-	0,29	62,50	27,81	7,57	1,82	100,00
KSO	-	0,85	46,84	35,69	13,27	3,35	100,00	-	0,73	61,83	28,56	7,12	1,77	100,00	-	0,77	56,51	31,09	9,30	2,33	100,00
BSO	-	0,02	37,46	44,68	13,56	4,27	100,00	-	0,03	41,72	43,81	11,11	3,32	100,00	-	0,03	39,39	44,29	12,45	3,84	100,00
Totaal	0,03	1,19	62,86	26,76	7,22	1,95	100,00	0,01	1,17	70,86	21,63	5,04	1,29	100,00	0,02	1,18	66,82	24,22	6,14	1,62	100,00

Schoolse vertraging of schoolse achterstand :

- is het aantal leerjaren vertraging dat een leerling oploopt ten aanzien van het leerjaar waarin hij zich zou bevinden als hij normaal zou vorderen;
- is niet noodzakelijk een gevolg van zittenblijven, maar kan ook veroorzaakt worden door een verlate instap in het lager en/of secundair onderwijs;
- geeft een beeld over hoeveel achterstand een leerling in zijn totale schoolloopbaan heeft opgelopen.

In deze tabel wordt schoolse vertraging berekend op basis van een vergelijking tussen het leerjaar waarin de leerling is ingeschreven en het leerjaar waarin de leerling op grond van zijn geboortjaar en bij normale studievordering ingeschreven zou moeten zijn. Door atypische studieovergangen kan een leerling in het verleden schoolse vertraging opgelopen hebben die niet blijkt uit deze tabel (bv. overgang van 5de leerjaar naar 1B op basis van het leeftijdscriterium).

Schoolse voorsprong : is het aantal leerjaren voorsprong dat een leerling heeft ten aanzien van het leerjaar waarin hij zich zou bevinden als hij normaal zou vorderen.



GEWOON SECUNDAIR ONDERWIJS

Zittenblijven per graad, leerjaar, onderwijsvorm en geslacht

(anderstalige nieuwkomers, modulair onderwijs, derde leerjaar van de derde graad en Se-n-Se zijn niet inbegrepen in de cijfers)

Leerlingen met Belgische nationaliteit

	Zittenblijver			Geen zittenblijver			Onbekend of NVT			Totaal			Percentage zittenblijvers		
	J	M	T	J	M	T	J	M	T	J	M	T	J	M	T
1ste graad															
1ste leerjaar															
1ste leerjaar A	827	460	1.287	25.708	25.826	51.534	125	150	275	26.660	26.436	53.096	3,12	1,75	2,44
1ste leerjaar B	51	29	80	4.006	3.328	7.334	30	25	55	4.087	3.382	7.469	1,26	0,86	1,08
Totaal 1ste leerjaar	878	489	1.367	29.714	29.154	58.868	155	175	330	30.747	29.818	60.565	2,87	1,65	2,27
2de leerjaar															
2de leerjaar	685	413	1.098	24.479	25.473	49.952	45	40	85	25.209	25.926	51.135	2,72	1,60	2,15
Beroepsvoorbereidend leerjaar	282	125	407	5.255	4.082	9.337	43	40	83	5.580	4.247	9.827	5,09	2,97	4,18
Totaal 2de leerjaar	967	538	1.505	29.734	29.555	59.289	88	80	168	30.789	30.173	60.962	3,15	1,79	2,48
Totaal 1ste graad	1.845	1.027	2.872	59.448	58.709	118.157	243	255	498	61.536	59.991	121.527	3,01	1,72	2,37
2de graad															
1ste leerjaar															
ASO	404	308	712	13.532	16.882	30.414	28	30	58	13.964	17.220	31.184	2,90	1,79	2,29
TSO	1.185	523	1.708	9.769	7.215	16.984	33	23	56	10.987	7.761	18.748	10,82	6,76	9,14
KSO	105	85	190	336	675	1.011	2	4	6	443	764	1.207	23,81	11,18	15,82
BSO	696	365	1.061	6.330	5.080	11.410	114	90	204	7.140	5.535	12.675	9,91	6,70	8,51
Totaal	2.390	1.281	3.671	29.967	29.852	59.819	177	147	324	32.534	31.280	63.814	7,39	4,11	5,78
2de leerjaar															
ASO	395	235	630	12.076	15.260	27.336	25	35	60	12.496	15.530	28.026	3,17	1,52	2,25
TSO	956	437	1.393	10.324	8.220	18.544	18	10	28	11.298	8.667	19.965	8,48	5,05	6,99
KSO	66	68	134	432	784	1.216	-	2	2	498	854	1.352	13,25	7,98	9,93
BSO	470	271	741	6.535	5.478	12.013	66	50	116	7.071	5.799	12.870	6,71	4,71	5,81
Totaal	1.887	1.011	2.898	29.367	29.742	59.109	109	97	206	31.363	30.850	62.213	6,04	3,29	4,67
Totaal 2de graad	4.277	2.292	6.569	59.334	59.594	118.928	286	244	530	63.897	62.130	126.027	6,72	3,70	5,23

GEWOON SECUNDAIR ONDERWIJS

Zittenblijven per graad, leerjaar, onderwijsvorm en geslacht

(anderstalige nieuwkomers, modulair onderwijs, derde leerjaar van de derde graad en Se-n-Se zijn niet inbegrepen in de cijfers) (vervolg)

Leerlingen met Belgische nationaliteit

	Zittenblijver			Geen zittenblijver			Onbekend of NVT			Totaal			Percentage zittenblijvers		
	J	M	T	J	M	T	J	M	T	J	M	T	J	M	T
3de graad															
1ste leerjaar															
ASO	689	405	1.094	10.626	13.769	24.395	27	39	66	11.342	14.213	25.555	6,09	2,86	4,29
TSO	1.731	926	2.657	11.243	8.778	20.021	51	44	95	13.025	9.748	22.773	13,34	9,54	11,72
KSO	111	97	208	443	916	1.359	13	4	17	567	1.017	1.584	20,04	9,58	13,27
BSO	658	478	1.136	6.967	5.993	12.960	131	98	229	7.756	6.569	14.325	8,63	7,39	8,06
Totaal	3.189	1.906	5.095	29.279	29.456	58.735	222	185	407	32.690	31.547	64.237	9,82	6,08	7,98
2de leerjaar															
ASO	220	105	325	10.376	13.538	23.914	26	28	54	10.622	13.671	24.293	2,08	0,77	1,34
TSO	614	237	851	10.432	8.771	19.203	16	11	27	11.062	9.019	20.081	5,56	2,63	4,24
KSO	35	19	54	463	916	1.379	2	3	5	500	938	1.438	7,03	2,03	3,77
BSO	391	191	582	6.635	6.114	12.749	21	22	43	7.047	6.327	13.374	5,57	3,03	4,37
Totaal	1.260	552	1.812	27.906	29.339	57.245	65	64	129	29.231	29.955	59.186	4,32	1,85	3,07
Totaal 3de graad	4.449	2.458	6.907	57.185	58.795	115.980	287	249	536	61.921	61.502	123.423	7,22	4,01	5,62
Algemeen totaal	10.571	5.777	16.348	175.967	177.098	353.065	816	748	1.564	187.354	183.623	370.977	5,67	3,16	4,43

Voor het bepalen van 'zittenblijven' werden de leerlingengegevens van de officiële registratiedatum (1 februari of eerste schooldag van februari) vergeleken met de leerlingengegevens van de officiële registratiedatum van het schooljaar voordien.

Een zittenblijver is een leerling die op 1 februari van het huidig schooljaar in hetzelfde leerjaar was ingeschreven als op 1 februari van het vorige schooljaar.

De categorie 'Onbekend of NVT' bevat de leerlingen waarvoor geen vergelijking gemaakt kon worden omdat deze leerlingen:

- in het vorige schooljaar niet ingeschreven waren in het Vlaams onderwijs op de eerste schooldag van februari;
- ingeschreven waren in opleidingsvorm 1, 2 of 3 van het buitengewoon secundair onderwijs;
- ingeschreven waren in het deeltijds beroepssecundair onderwijs;
- ingeschreven zijn (of waren) in de onthaalklas voor anderstalige nieuwkomers (OKAN) of in het modulair onderwijs, die beide buiten de graden- en leerjarenstructuur vallen.

Bij de berekening van het percentage zittenblijven wordt enkel rekening gehouden met de leerlingen waarover een uitspraak gedaan kan worden, m.a.w. de kolom 'Onbekend of NVT' wordt buiten beschouwing

Vanaf het schooljaar 2011-2012 wordt voor gegevens naar nationaliteit, dus ook in de tabellen die een indeling naar Belg/niet-Belg bevatten, de officiële nationaliteit gebruikt, voor zover die gekend is. Voor leerlingen van wie de officiële nationaliteit niet gekend is, wordt de door de school geregistreerde nationaliteit gebruikt.



GEWOON SECUNDAIR ONDERWIJS

Zittenblijven per graad, leerjaar, onderwijsvorm en geslacht

(anderstalige nieuwkomers, modulair onderwijs, derde leerjaar van de derde graad en Se-n-Se zijn niet inbegrepen in de cijfers)

Leerlingen met vreemde nationaliteit

	Zittenblijver			Geen zittenblijver			Onbekend of NVT			Totaal			Percentage zittenblijvers		
	J	M	T	J	M	T	J	M	T	J	M	T	J	M	T
1ste graad															
1ste leerjaar															
1ste leerjaar A	152	119	271	1.342	1.400	2.742	230	181	411	1.724	1.700	3.424	10,17	7,83	8,99
1ste leerjaar B	27	13	40	583	490	1.073	257	122	379	867	625	1.492	4,43	2,58	3,59
Totaal 1ste leerjaar	179	132	311	1.925	1.890	3.815	487	303	790	2.591	2.325	4.916	8,51	6,53	7,54
2de leerjaar															
2de leerjaar	80	61	141	1.264	1.345	2.609	93	102	195	1.437	1.508	2.945	5,95	4,34	5,13
Beroepsvoorbereidend leerjaar	79	34	113	849	602	1.451	132	119	251	1.060	755	1.815	8,51	5,35	7,23
Totaal 2de leerjaar	159	95	254	2.113	1.947	4.060	225	221	446	2.497	2.263	4.760	7,00	4,65	5,89
Totaal 1ste graad	338	227	565	4.038	3.837	7.875	712	524	1.236	5.088	4.588	9.676	7,72	5,59	6,69
2de graad															
1ste leerjaar															
ASO	59	33	92	649	833	1.482	33	54	87	741	920	1.661	8,33	3,81	5,84
TSO	109	59	168	543	438	981	86	76	162	738	573	1.311	16,72	11,87	14,62
KSO	4	6	10	20	38	58	3	10	13	27	54	81	16,67	13,64	14,71
BSO	125	97	222	910	659	1.569	236	162	398	1.271	918	2.189	12,08	12,83	12,40
Totaal	297	195	492	2.122	1.968	4.090	358	302	660	2.777	2.465	5.242	12,28	9,02	10,74
2de leerjaar															
ASO	42	24	66	454	607	1.061	19	32	51	515	663	1.178	8,47	3,80	5,86
TSO	71	40	111	558	400	958	43	50	93	672	490	1.162	11,29	9,09	10,38
KSO	3	5	8	19	50	69	3	16	19	25	71	96	13,64	9,09	10,39
BSO	69	58	127	961	759	1.720	90	103	193	1.120	920	2.040	6,70	7,10	6,88
Totaal	185	127	312	1.992	1.816	3.808	155	201	356	2.332	2.144	4.476	8,50	6,54	7,57
Totaal 2de graad	482	322	804	4.114	3.784	7.898	513	503	1.016	5.109	4.609	9.718	10,49	7,84	9,24

GEWOON SECUNDAIR ONDERWIJS**Zittenblijven per graad, leerjaar, onderwijsvorm en geslacht**

(anderstalige nieuwkomers, modulair onderwijs, derde leerjaar van de derde graad en Se-n-Se zijn niet inbegrepen in de cijfers) (vervolg)

Leerlingen met vreemde nationaliteit

	Zittenblijver			Geen zittenblijver			Onbekend of NVT			Totaal			Percentage zittenblijvers		
	J	M	T	J	M	T	J	M	T	J	M	T	J	M	T
3de graad															
1ste leerjaar															
ASO	34	30	64	361	514	875	26	39	65	421	583	1.004	8,61	5,51	6,82
TSO	80	73	153	503	441	944	34	47	81	617	561	1.178	13,72	14,20	13,95
KSO	6	11	17	26	61	87	6	14	20	38	86	124	18,75	15,28	16,35
BSO	81	52	133	876	661	1.537	81	66	147	1.038	779	1.817	8,46	7,29	7,96
Totaal	201	166	367	1.766	1.677	3.443	147	166	313	2.114	2.009	4.123	10,22	9,01	9,63
2de leerjaar															
ASO	13	4	17	263	438	701	20	31	51	296	473	769	4,71	0,90	2,37
TSO	32	17	49	454	369	823	10	11	21	496	397	893	6,58	4,40	5,62
KSO	-	1	1	19	61	80	1	5	6	20	67	87	-	1,61	1,23
BSO	41	29	70	693	553	1.246	1	8	9	735	590	1.325	5,59	4,98	5,32
Totaal	86	51	137	1.429	1.421	2.850	32	55	87	1.547	1.527	3.074	5,68	3,46	4,59
Totaal 3de graad	287	217	504	3.195	3.098	6.293	179	221	400	3.661	3.536	7.197	8,24	6,55	7,42
Algemeen totaal	1.107	766	1.873	11.347	10.719	22.066	1.404	1.248	2.652	13.858	12.733	26.591	8,89	6,67	7,82

Voor het bepalen van 'zittenblijven' werden de leerlingengegevens van de officiële registratiedatum (1 februari of eerste schooldag van februari) vergeleken met de leerlingengegevens van de officiële registratiedatum van het schooljaar voordien.

Een zittenblijver is een leerling die op 1 februari van het huidig schooljaar in hetzelfde leerjaar was ingeschreven als op 1 februari van het vorige schooljaar.

De categorie 'Onbekend of NVT' bevat de leerlingen waarvoor geen vergelijking gemaakt kon worden omdat deze leerlingen:

- in het vorige schooljaar niet ingeschreven waren in het Vlaams onderwijs op de eerste schooldag van februari;
- ingeschreven waren in opleidingsvorm 1, 2 of 3 van het buitengewoon secundair onderwijs;
- ingeschreven waren in het deeltijds beroepssecundair onderwijs;
- ingeschreven zijn (of waren) in de onthaalklas voor anderstalige nieuwkomers (OKAN) of in het modulair onderwijs, die beide buiten de graden- en leerjarenstructuur vallen.

Bij de berekening van het percentage zittenblijven wordt enkel rekening gehouden met de leerlingen waarover een uitspraak gedaan kan worden, m.a.w. de kolom 'Onbekend of NVT' wordt buiten beschouwing gelaten.

Vanaf het schooljaar 2011-2012 wordt voor gegevens naar nationaliteit, dus ook in de tabellen die een indeling naar Belg/niet-Belg bevatten, de officiële nationaliteit gebruikt, voor zover die gekend is. Voor leerlingen van wie de officiële nationaliteit niet gekend is, wordt de door de school geregistreerde nationaliteit gebruikt.



GEWOON SECUNDAIR ONDERWIJS

Zittenblijven per graad, leerjaar, onderwijsvorm en geslacht

(anderstalige nieuwkomers, modulair onderwijs, derde leerjaar van de derde graad en Se-n-Se zijn niet inbegrepen in de cijfers)

Totaal aantal leerlingen

	Zittenblijver			Geen zittenblijver			Onbekend of NVT			Totaal			Percentage zittenblijvers		
	J	M	T	J	M	T	J	M	T	J	M	T	J	M	T
1ste graad															
1ste leerjaar															
1ste leerjaar A	979	579	1.558	27.050	27.226	54.276	355	331	686	28.384	28.136	56.520	3,49	2,08	2,79
1ste leerjaar B	78	42	120	4.589	3.818	8.407	287	147	434	4.954	4.007	8.961	1,67	1,09	1,41
Totaal 1ste leerjaar	1.057	621	1.678	31.639	31.044	62.683	642	478	1.120	33.338	32.143	65.481	3,23	1,96	2,61
2de leerjaar															
2de leerjaar	765	474	1.239	25.743	26.818	52.561	138	142	280	26.646	27.434	54.080	2,89	1,74	2,30
Beroepsvoorbereidend leerjaar	361	159	520	6.104	4.684	10.788	175	159	334	6.640	5.002	11.642	5,58	3,28	4,60
Totaal 2de leerjaar	1.126	633	1.759	31.847	31.502	63.349	313	301	614	33.286	32.436	65.722	3,41	1,97	2,70
Totaal 1ste graad	2.183	1.254	3.437	63.486	62.546	126.032	955	779	1.734	66.624	64.579	131.203	3,32	1,97	2,65
2de graad															
1ste leerjaar															
ASO	463	341	804	14.181	17.715	31.896	61	84	145	14.705	18.140	32.845	3,16	1,89	2,46
TSO	1.294	582	1.876	10.312	7.653	17.965	119	99	218	11.725	8.334	20.059	11,15	7,07	9,46
KSO	109	91	200	356	713	1.069	5	14	19	470	818	1.288	23,44	11,32	15,76
BSO	821	462	1.283	7.240	5.739	12.979	350	252	602	8.411	6.453	14.864	10,18	7,45	9,00
Totaal	2.687	1.476	4.163	32.089	31.820	63.909	535	449	984	35.311	33.745	69.056	7,73	4,43	6,12
2de leerjaar															
ASO	437	259	696	12.530	15.867	28.397	44	67	111	13.011	16.193	29.204	3,37	1,61	2,39
TSO	1.027	477	1.504	10.882	8.620	19.502	61	60	121	11.970	9.157	21.127	8,62	5,24	7,16
KSO	69	73	142	451	834	1.285	3	18	21	523	925	1.448	13,27	8,05	9,95
BSO	539	329	868	7.496	6.237	13.733	156	153	309	8.191	6.719	14.910	6,71	5,01	5,94
Totaal	2.072	1.138	3.210	31.359	31.558	62.917	264	298	562	33.695	32.994	66.689	6,20	3,48	4,85
Totaal 2de graad	4.759	2.614	7.373	63.448	63.378	126.826	799	747	1.546	69.006	66.739	135.745	6,98	3,96	5,49

GEWOON SECUNDAIR ONDERWIJS

Zittenblijven per graad, leerjaar, onderwijsvorm en geslacht

(anderstalige nieuwkomers, modulair onderwijs, derde leerjaar van de derde graad en Se-n-Se zijn niet inbegrepen in de cijfers) (vervolg)

Totaal aantal leerlingen

	Zittenblijver			Geen zittenblijver			Onbekend of NVT			Totaal			Percentage zittenblijvers		
	J	M	T	J	M	T	J	M	T	J	M	T	J	M	T
3de graad															
1ste leerjaar															
ASO	723	435	1.158	10.987	14.283	25.270	53	78	131	11.763	14.796	26.559	6,17	2,96	4,38
TSO	1.811	999	2.810	11.746	9.219	20.965	85	91	176	13.642	10.309	23.951	13,36	9,78	11,82
KSO	117	108	225	469	977	1.446	19	18	37	605	1.103	1.708	19,97	9,95	13,46
BSO	739	530	1.269	7.843	6.654	14.497	212	164	376	8.794	7.348	16.142	8,61	7,38	8,05
Totaal	3.390	2.072	5.462	31.045	31.133	62.178	369	351	720	34.804	33.556	68.360	9,84	6,24	8,08
2de leerjaar															
ASO	233	109	342	10.639	13.976	24.615	46	59	105	10.918	14.144	25.062	2,14	0,77	1,37
TSO	646	254	900	10.886	9.140	20.026	26	22	48	11.558	9.416	20.974	5,60	2,70	4,30
KSO	35	20	55	482	977	1.459	3	8	11	520	1.005	1.525	6,77	2,01	3,63
BSO	432	220	652	7.328	6.667	13.995	22	30	52	7.782	6.917	14.699	5,57	3,19	4,45
Totaal	1.346	603	1.949	29.335	30.760	60.095	97	119	216	30.778	31.482	62.260	4,39	1,92	3,14
Totaal 3de graad	4.736	2.675	7.411	60.380	61.893	122.273	466	470	936	65.582	65.038	130.620	7,27	4,14	5,71
Algemeen totaal	11.678	6.543	18.221	187.314	187.817	375.131	2.220	1.996	4.216	201.212	196.356	397.568	5,87	3,37	4,63

Voor het bepalen van 'zittenblijven' werden de leerlingengegevens van de officiële registratiedatum (1 februari of eerste schooldag van februari) vergeleken met de leerlingengegevens van de officiële registratiedatum van het schooljaar voordien.

Een zittenblijver is een leerling die op 1 februari van het huidig schooljaar in hetzelfde leerjaar was ingeschreven als op 1 februari van het vorige schooljaar.

De categorie 'Onbekend of NVT' bevat de leerlingen waarvoor geen vergelijking gemaakt kon worden omdat deze leerlingen:

- in het vorige schooljaar niet ingeschreven waren in het Vlaams onderwijs op de eerste schooldag van februari;
- ingeschreven waren in opleidingsvorm 1, 2 of 3 van het buitengewoon secundair onderwijs;
- ingeschreven waren in het deeltijds beroepssecundair onderwijs;
- ingeschreven zijn (of waren) in de onthaakklas voor anderstalige nieuwkomers (OKAN) of in het modulair onderwijs, die beide buiten de graden- en leerjarenstructuur vallen.

Bij de berekening van het percentage zittenblijven wordt enkel rekening gehouden met de leerlingen waarover een uitspraak gedaan kan worden, m.a.w. de kolom 'Onbekend of NVT' wordt buiten beschouwing gelaten.



GEWOON SECUNDAIR ONDERWIJS

Samenvatting zittenblijven tweede en derde graad, per graad, onderwijsvorm en geslacht
(modulair onderwijs, derde leerjaar van de derde graad en Se-n-Se zijn niet inbegrepen in de cijfers)

Leerlingen met Belgische nationaliteit

	Zittenblijver			Geen zittenblijver			Onbekend of NVT			Totaal			Percentage zittenblijvers		
	J	M	T	J	M	T	J	M	T	J	M	T	J	M	T
2de graad															
ASO	799	543	1.342	25.608	32.142	57.750	53	65	118	26.460	32.750	59.210	3,03	1,66	2,27
TSO	2.141	960	3.101	20.093	15.435	35.528	51	33	84	22.285	16.428	38.713	9,63	5,86	8,03
KSO	171	153	324	768	1.459	2.227	2	6	8	941	1.618	2.559	18,21	9,49	12,70
BSO	1.166	636	1.802	12.865	10.558	23.423	180	140	320	14.211	11.334	25.545	8,31	5,68	7,14
Totaal	4.277	2.292	6.569	59.334	59.594	118.928	286	244	530	63.897	62.130	126.027	6,72	3,70	5,23
3de graad															
ASO	909	510	1.419	21.002	27.307	48.309	53	67	120	21.964	27.884	49.848	4,15	1,83	2,85
TSO	2.345	1.163	3.508	21.675	17.549	39.224	67	55	122	24.087	18.767	42.854	9,76	6,22	8,21
KSO	146	116	262	906	1.832	2.738	15	7	22	1.067	1.955	3.022	13,88	5,95	8,73
BSO	1.049	669	1.718	13.602	12.107	25.709	152	120	272	14.803	12.896	27.699	7,16	5,24	6,26
Totaal	4.449	2.458	6.907	57.185	58.795	115.980	287	249	536	61.921	61.502	123.423	7,22	4,01	5,62
Totaal 2de + 3de graad															
ASO	1.708	1.053	2.761	46.610	59.449	106.059	106	132	238	48.424	60.634	109.058	3,53	1,74	2,54
TSO	4.486	2.123	6.609	41.768	32.984	74.752	118	88	206	46.372	35.195	81.567	9,70	6,05	8,12
KSO	317	269	586	1.674	3.291	4.965	17	13	30	2.008	3.573	5.581	15,92	7,56	10,56
BSO	2.215	1.305	3.520	26.467	22.665	49.132	332	260	592	29.014	24.230	53.244	7,72	5,44	6,69
Totaal	8.726	4.750	13.476	116.519	118.389	234.908	573	493	1.066	125.818	123.632	249.450	6,97	3,86	5,43

Voor het bepalen van 'zittenblijven' werden de leerlingengegevens van de officiële registratiedatum (1 februari of eerste schooldag van februari) vergeleken met de leerlingengegevens van de officiële registratiedatum van het schooljaar voordien.

Een zittenblijver is een leerling die op 1 februari van het huidig schooljaar in hetzelfde leerjaar was ingeschreven als op 1 februari van het vorige schooljaar..

De categorie 'Onbekend of NVT' bevat de leerlingen waarvoor geen vergelijking gemaakt kon worden omdat deze leerlingen:

- in het vorige schooljaar niet ingeschreven waren in het Vlaams onderwijs op de eerste schooldag van februari;
- ingeschreven waren in opleidingsvorm 1, 2 of 3 van het buitengewoon secundair onderwijs;
- ingeschreven waren in het deeltijds beroepssecundair onderwijs;
- ingeschreven zijn (of waren) in de onthaalklas voor anderstalige nieuwkomers (OKAN) of in het modulair onderwijs, die beide buiten de graden- en leerjarenstructuur vallen.

Bij de berekening van het percentage zittenblijven wordt enkel rekening gehouden met de leerlingen waarover een uitspraak gedaan kan worden, m.a.w. de kolom 'Onbekend of NVT' wordt buiten beschouwing gelaten.

GEWOON SECUNDAIR ONDERWIJS

Samenvatting zittenblijven tweede en derde graad, per graad, onderwijsvorm en geslacht
(modulair onderwijs, derde leerjaar van de derde graad en Se-n-Se zijn niet inbegrepen in de cijfers)

Leerlingen met vreemde nationaliteit

	Zittenblijver			Geen zittenblijver			Onbekend of NVT			Totaal			Percentage zittenblijvers		
	J	M	T	J	M	T	J	M	T	J	M	T	J	M	T
2de graad															
ASO	101	57	158	1.103	1.440	2.543	52	86	138	1.256	1.583	2.839	8,39	3,81	5,85
TSO	180	99	279	1.101	838	1.939	129	126	255	1.410	1.063	2.473	14,05	10,57	12,58
KSO	7	11	18	39	88	127	6	26	32	52	125	177	15,22	11,11	12,41
BSO	194	155	349	1.871	1.418	3.289	326	265	591	2.391	1.838	4.229	9,39	9,85	9,59
Totaal	482	322	804	4.114	3.784	7.898	513	503	1.016	5.109	4.609	9.718	10,49	7,84	9,24
3de graad															
ASO	47	34	81	624	952	1.576	46	70	116	717	1.056	1.773	7,00	3,45	4,89
TSO	112	90	202	957	810	1.767	44	58	102	1.113	958	2.071	10,48	10,00	10,26
KSO	6	12	18	45	122	167	7	19	26	58	153	211	11,76	8,96	9,73
BSO	122	81	203	1.569	1.214	2.783	82	74	156	1.773	1.369	3.142	7,21	6,25	6,80
Totaal	287	217	504	3.195	3.098	6.293	179	221	400	3.661	3.536	7.197	8,24	6,55	7,42
Totaal 2de + 3de graad															
ASO	148	91	239	1.727	2.392	4.119	98	156	254	1.973	2.639	4.612	7,89	3,66	5,48
TSO	292	189	481	2.058	1.648	3.706	173	184	357	2.523	2.021	4.544	12,43	10,29	11,49
KSO	13	23	36	84	210	294	13	45	58	110	278	388	13,40	9,87	10,91
BSO	316	236	552	3.440	2.632	6.072	408	339	747	4.164	3.207	7.371	8,41	8,23	8,33
Totaal	769	539	1.308	7.309	6.882	14.191	692	724	1.416	8.770	8.145	16.915	9,52	7,26	8,44

Voor het bepalen van 'zittenblijven' werden de leerlingengegevens van de officiële registratiedatum (1 februari of eerste schooldag van februari) vergeleken met de leerlingengegevens van de officiële registratiedatum van het schooljaar voordien.

Een zittenblijver is een leerling die op 1 februari van het huidig schooljaar in hetzelfde leerjaar was ingeschreven als op 1 februari van het vorige schooljaar..

De categorie 'Onbekend of NVT' bevat de leerlingen waarvoor geen vergelijking gemaakt kon worden omdat deze leerlingen:

- in het vorige schooljaar niet ingeschreven waren in het Vlaams onderwijs op de eerste schooldag van februari;
- ingeschreven waren in opleidingsvorm 1, 2 of 3 van het buitengewoon secundair onderwijs;
- ingeschreven waren in het deeltijds beroepssecundair onderwijs;
- ingeschreven zijn (of waren) in de onthaalklas voor anderstalige nieuwkomers (OKAN) of in het modulair onderwijs, die beide buiten de graden- en leerjarenstructuur vallen.

Bij de berekening van het percentage zittenblijven wordt enkel rekening gehouden met de leerlingen waarover een uitspraak gedaan kan worden, m.a.w. de kolom 'Onbekend of NVT' wordt buiten beschouwing gelaten.



GEWOON SECUNDAIR ONDERWIJS

Samenvatting zittenblijven tweede en derde graad, per graad, onderwijsvorm en geslacht
(modulair onderwijs, derde leerjaar van de derde graad en Se-n-Se zijn niet inbegrepen in de cijfers)

Totaal aantal leerlingen

	Zittenblijver			Geen zittenblijver			Onbekend of NVT			Totaal			Percentage zittenblijvers		
	J	M	T	J	M	T	J	M	T	J	M	T	J	M	T
2de graad															
ASO	900	600	1.500	26.711	33.582	60.293	105	151	256	27.716	34.333	62.049	3,26	1,76	2,43
TSO	2.321	1.059	3.380	21.194	16.273	37.467	180	159	339	23.695	17.491	41.186	9,87	6,11	8,27
KSO	178	164	342	807	1.547	2.354	8	32	40	993	1.743	2.736	18,07	9,59	12,69
BSO	1.360	791	2.151	14.736	11.976	26.712	506	405	911	16.602	13.172	29.774	8,45	6,20	7,45
Totaal	4.759	2.614	7.373	63.448	63.378	126.826	799	747	1.546	69.006	66.739	135.745	6,98	3,96	5,49
3de graad															
ASO	956	544	1.500	21.626	28.259	49.885	99	137	236	22.681	28.940	51.621	4,23	1,89	2,92
TSO	2.457	1.253	3.710	22.632	18.359	40.991	111	113	224	25.200	19.725	44.925	9,79	6,39	8,30
KSO	152	128	280	951	1.954	2.905	22	26	48	1.125	2.108	3.233	13,78	6,15	8,79
BSO	1.171	750	1.921	15.171	13.321	28.492	234	194	428	16.576	14.265	30.841	7,17	5,33	6,32
Totaal	4.736	2.675	7.411	60.380	61.893	122.273	466	470	936	65.582	65.038	130.620	7,27	4,14	5,71
Totaal 2de + 3de graad															
ASO	1.856	1.144	3.000	48.337	61.841	110.178	204	288	492	50.397	63.273	113.670	3,70	1,82	2,65
TSO	4.778	2.312	7.090	43.826	34.632	78.458	291	272	563	48.895	37.216	86.111	9,83	6,26	8,29
KSO	330	292	622	1.758	3.501	5.259	30	58	88	2.118	3.851	5.969	15,80	7,70	10,58
BSO	2.531	1.541	4.072	29.907	25.297	55.204	740	599	1.339	33.178	27.437	60.615	7,80	5,74	6,87
Totaal	9.495	5.289	14.784	123.828	125.271	249.099	1.265	1.217	2.482	134.588	131.777	266.365	7,12	4,05	5,60

Voor het bepalen van 'zittenblijven' werden de leerlingengegevens van de officiële registratiedatum (1 februari of eerste schooldag van februari) vergeleken met de leerlingengegevens van de officiële registratiedatum van het schooljaar voordien.

Een zittenblijver is een leerling die op 1 februari van het huidig schooljaar in hetzelfde leerjaar was ingeschreven als op 1 februari van het vorige schooljaar..

De categorie 'Onbekend of NVT' bevat de leerlingen waarvoor geen vergelijking gemaakt kon worden omdat deze leerlingen:

- in het vorige schooljaar niet ingeschreven waren in het Vlaams onderwijs op de eerste schooldag van februari;
- ingeschreven waren in opleidingsvorm 1, 2 of 3 van het buitengewoon secundair onderwijs;
- ingeschreven waren in het deeltijds beroepssecundair onderwijs;
- ingeschreven zijn (of waren) in de onthaalklas voor anderstalige nieuwkomers (OKAN) of in het modulair onderwijs, die beide buiten de graden- en leerjarenstructuur vallen.

Bij de berekening van het percentage zittenblijven wordt enkel rekening gehouden met de leerlingen waarover een uitspraak gedaan kan worden, m.a.w. de kolom 'Onbekend of NVT' wordt buiten beschouwing gelaten.

Deel 1 SCHOOLBEVOLKING

Hoofdstuk 3 : Secundair onderwijs

3.1. Gewoon secundair onderwijs

3.1.4. Leerlingenkenmerken 2013-2014

TOELICHTING

Dit is het vierde statistisch jaarboek waarin gerapporteerd wordt over leerlingen die aantikken op een aantal socio-economische kenmerken (SES-kenmerken), meer bepaald over 'Gezinstaal niet Nederlands', 'Laag opleidingsniveau van de moeder' en 'Schooltoelage'. Met 'aantikken' of 'aantickers' wordt bedoeld dat deze leerlingen op basis van een specifiek leerlingenkenmerk in aanmerking komen voor extra financiering.

Opleidingsniveau van de moeder

Een leerling tikt aan op dit kenmerk als de moeder maximaal lager secundair onderwijs afgewerkt heeft. Als het opleidingsniveau niet gekend is, tikt de leerling niet aan.

Gezinstaal

De gezinstaal is risicovol wanneer de gezinstaal niet overeenkomt met de onderwijstaal. We gaan er hierbij vanuit dat de onderwijstaal Nederlands is.

De taal die de leerling in het gezin spreekt is niet de onderwijstaal indien de leerling in het gezin met niemand of in een gezin met drie gezinsleden (de leerling niet meegerekend) met maximum één gezinslid de onderwijstaal spreekt. Broers en zussen worden als één gezinslid beschouwd.

Schooltoelage

De leerling tikt aan op dit kenmerk als hij/zij een schooltoelage gekregen heeft.

Scope van de gegevens

In de tabellen met de socio-economische kenmerken worden alle leerlingen opgenomen die op 1 februari van het betreffende schooljaar ingeschreven zijn in een Nederlandstalige school die gefinancierd of gesubsidieerd wordt door de Vlaamse overheid. We nemen de leerlingen in aanmerking uit het gewoon basis- en secundair onderwijs (voltijds en deeltijds). Leerlingen uit het buitengewoon onderwijs zijn niet opgenomen.

In dit statistisch jaarboek worden in de tabellen over de leerlingenkenmerken alle leerlingen op 1 februari geteld. Voor de berekening van de extra middelen worden soms andere teldata gebruikt.

Als gevolg van koppelingen tussen twee databanken is er in de tabellen betreffende schoolse vorderingen en zittenblijven een klein dataverschil (3 leerlingen) ten opzichte van de tabellen die in het statistisch jaarboek van het schooljaar 2013-2014 gepubliceerd werden.

Voor de definities van schoolse vorderingen en zittenblijven verwijzen we naar Deel 1, hoofdstuk 3.1.3.: Schoolse vorderingen en zittenblijven in het gewoon secundair onderwijs.

VOLTIGDS GEWOON SECUNDAIR ONDERWIJS

AANTAL LEERLINGEN DAT AANTIKT OP DE LEERLINGENKENMERKEN - schooljaar 2013-2014

	Gezinstaal			Opleidingsniveau moeder			Schooltoelage			Totale leerlingenpopulatie 2013-2014		
	Jongens	Meisjes	Totaal	Jongens	Meisjes	Totaal	Jongens	Meisjes	Totaal	Jongens	Meisjes	Totaal
Antwerpen												
Gemeenschapsonderwijs	1.801	1.588	3.389	3.140	3.098	6.238	3.148	3.095	6.243	8.719	8.608	17.327
Privaatrechtelijk	4.145	4.518	8.663	8.073	9.393	17.466	9.554	10.808	20.362	40.562	43.875	84.437
Provincie	244	229	473	849	558	1.407	901	587	1.488	3.043	1.431	4.474
Gemeente	1.612	1.293	2.905	2.479	1.906	4.385	2.305	1.758	4.063	6.198	3.840	10.038
Totaal	7.802	7.628	15.430	14.541	14.955	29.496	15.908	16.248	32.156	58.522	57.754	116.276
Vlaams-Brabant												
Gemeenschapsonderwijs	1.251	1.140	2.391	1.473	1.422	2.895	1.589	1.532	3.121	6.327	5.926	12.253
Privaatrechtelijk	2.968	2.899	5.867	2.837	2.967	5.804	3.379	3.549	6.928	21.725	22.008	43.733
Provincie	74	65	139	169	141	310	173	124	297	648	405	1.053
Gemeente	168	66	234	431	266	697	377	240	617	1.686	837	2.523
Totaal	4.461	4.170	8.631	4.910	4.796	9.706	5.518	5.445	10.963	30.386	29.176	59.562
Brussels Hoofdstedelijk Gewest												
Gemeenschapsonderwijs	1.550	1.672	3.222	1.072	1.138	2.210	1.021	1.076	2.097	2.397	2.534	4.931
Privaatrechtelijk	2.097	2.442	4.539	1.118	1.442	2.560	1.108	1.395	2.503	3.827	4.387	8.214
Gemeente	260	214	474	188	162	350	135	102	237	318	261	579
Totaal	3.907	4.328	8.235	2.378	2.742	5.120	2.264	2.573	4.837	6.542	7.182	13.724
West-Vlaanderen												
Gemeenschapsonderwijs	756	663	1.419	2.085	2.149	4.234	1.919	1.994	3.913	5.700	5.562	11.262
Privaatrechtelijk	1.554	1.533	3.087	5.714	5.950	11.664	7.246	7.343	14.589	32.036	31.329	63.365
Provincie	26	4	30	156	33	189	188	37	225	698	126	824
Gemeente	7	10	17	23	42	65	36	63	99	123	224	347
Totaal	2.343	2.210	4.553	7.978	8.174	16.152	9.389	9.437	18.826	38.557	37.241	75.798
Oost-Vlaanderen												
Gemeenschapsonderwijs	1.681	1.387	3.068	3.249	3.069	6.318	3.225	3.074	6.299	10.054	9.171	19.225
Privaatrechtelijk	2.730	2.789	5.519	6.423	6.941	13.364	7.049	7.603	14.652	33.988	35.376	69.364
Provincie	199	223	422	678	428	1.106	579	354	933	2.063	845	2.908
Gemeente	267	378	645	575	525	1.100	582	499	1.081	1.964	1.468	3.432
Totaal	4.877	4.777	9.654	10.925	10.963	21.888	11.435	11.530	22.965	48.069	46.860	94.929
Limburg												
Gemeenschapsonderwijs	795	790	1.585	1.685	1.866	3.551	1.755	1.882	3.637	4.995	4.875	9.870
Privaatrechtelijk	1.495	1.438	2.933	5.250	4.687	9.937	5.715	5.770	11.485	21.927	20.396	42.323
Provincie	220	155	375	618	382	1.000	678	458	1.136	2.377	1.584	3.961
Gemeente	28	51	79	78	116	194	100	131	231	451	575	1.026
Totaal	2.538	2.434	4.972	7.631	7.051	14.682	8.248	8.241	16.489	29.750	27.430	57.180
ALGEMEEN TOTAAL												
Gemeenschapsonderwijs	7.834	7.240	15.074	12.704	12.742	25.446	12.657	12.653	25.310	38.192	36.676	74.868
Privaatrechtelijk	14.989	15.619	30.608	29.415	31.380	60.795	34.051	36.468	70.519	154.065	157.371	311.436
Provincie	763	676	1.439	2.470	1.542	4.012	2.519	1.560	4.079	8.829	4.391	13.220
Gemeente	2.342	2.012	4.354	3.774	3.017	6.791	3.535	2.793	6.328	10.740	7.205	17.945
Algemeen totaal	25.928	25.547	51.475	48.363	48.681	97.044	52.762	53.474	106.236	211.826	205.643	417.469

DEELTIJDS BEROEPSSECUNDAIR ONDERWIJS

AANTAL LEERLINGEN DAT AANTIKT OP DE LEERLINGENKENMERKEN - schooljaar 2013-2014

	Gezinstaal			Opleidingsniveau moeder			Schooltoelage			Totale leerlingenpopulatie 2013-2014		
	Jongens	Meisjes	Totaal	Jongens	Meisjes	Totaal	Jongens	Meisjes	Totaal	Jongens	Meisjes	Totaal
Antwerpen												
Gemeenschapsonderwijs	166	98	264	360	254	614	205	132	337	605	383	988
Privaatrechtelijk	197	129	326	509	301	810	299	168	467	861	456	1.317
Provincie	22	6	28	68	23	91	44	14	58	140	47	187
Gemeente	174	68	242	332	166	498	162	73	235	500	258	758
Totaal	559	301	860	1.269	744	2.013	710	387	1.097	2.106	1.144	3.250
Vlaams-Brabant												
Gemeenschapsonderwijs	34	15	49	44	35	79	30	20	50	101	58	159
Privaatrechtelijk	35	17	52	78	37	115	47	18	65	161	66	227
Provincie	-	-	-	-	-	-	-	-	-	-	-	-
Gemeente	-	-	-	-	-	-	-	-	-	-	-	-
Totaal	69	32	101	122	72	194	77	38	115	262	124	386
Brussels Hoofdstedelijk Gewest												
Gemeenschapsonderwijs	41	25	66	49	35	84	12	12	24	76	43	119
Privaatrechtelijk	86	36	122	92	37	129	23	5	28	114	43	157
Gemeente	69	79	148	65	79	144	34	35	69	82	99	181
Totaal	196	140	336	206	151	357	69	52	121	272	185	457
West-Vlaanderen												
Gemeenschapsonderwijs	32	10	42	153	86	239	96	43	139	287	143	430
Privaatrechtelijk	146	48	194	461	223	684	291	109	400	822	358	1.180
Provincie	-	-	-	-	-	-	-	-	-	-	-	-
Gemeente	-	-	-	-	-	-	-	-	-	-	-	-
Totaal	178	58	236	614	309	923	387	152	539	1.109	501	1.610
Oost-Vlaanderen												
Gemeenschapsonderwijs	83	30	113	180	85	265	118	56	174	317	151	468
Privaatrechtelijk	160	63	223	440	253	693	235	102	337	815	353	1.168
Provincie	10	-	10	53	25	78	29	13	42	94	48	142
Gemeente	102	29	131	167	64	231	68	28	96	239	84	323
Totaal	355	122	477	840	427	1.267	450	199	649	1.465	636	2.101
Limburg												
Gemeenschapsonderwijs	33	13	46	72	40	112	48	23	71	140	61	201
Privaatrechtelijk	92	31	123	257	101	358	179	66	245	497	176	673
Provincie	25	13	38	76	33	109	58	21	79	136	53	189
Gemeente	-	-	-	-	-	-	-	-	-	-	-	-
Totaal	150	57	207	405	174	579	285	110	395	773	290	1.063
ALGEMEEN TOTAAL												
Gemeenschapsonderwijs	389	191	580	858	535	1.393	509	286	795	1.526	839	2.365
Privaatrechtelijk	716	324	1.040	1.837	952	2.789	1.074	468	1.542	3.270	1.452	4.722
Provincie	57	19	76	197	81	278	131	48	179	370	148	518
Gemeente	345	176	521	564	309	873	264	136	400	821	441	1.262
Algemeen totaal	1.507	710	2.217	3.456	1.877	5.333	1.978	938	2.916	5.987	2.880	8.867

Schooljaar 2014-2015

VOLTIJDS GEWOON SECUNDAIR ONDERWIJS**Schoolse vorderingen van leerlingen in het voltijds gewoon secundair onderwijs voor alle combinaties van aantikken op drie leerlingenkenmerken, naar geslacht - aantallen - schooljaar 2013-2014**

combinatie van leerlingenkenmerken			Jongens							Meisjes							Totaal						
Aantikken Gezinstaal	Aantikken Opleidings-niveau moeder	Aantikken Schooltoelage	Schoolse voorsprong		Op leeftijd	Schoolse achterstand			Totaal	Schoolse voorsprong		Op leeftijd	Schoolse achterstand			Totaal	Schoolse voorsprong		Op leeftijd	Schoolse achterstand			Totaal
		aantal jaren →	<1	1	0	1	2	>2		<1	1	0	1	2	>2		<1	1	0	1	2	>2	
Ja	Ja	Ja	-	12	2.669	3.451	1.537	491	8.160	-	14	3.019	3.499	1.339	354	8.225	-	26	5.688	6.950	2.876	845	16.385
Ja	Ja	Nee	-	10	1.434	2.095	952	370	4.861	-	11	1.718	1.969	850	306	4.854	-	21	3.152	4.064	1.802	676	9.715
Ja	Nee	Ja	-	24	1.560	1.503	686	225	3.998	-	32	1.826	1.372	515	161	3.906	-	56	3.386	2.875	1.201	386	7.904
Nee	Ja	Ja	2	29	6.341	5.166	1.263	297	13.098	1	33	7.494	5.085	1.005	183	13.801	3	62	13.835	10.251	2.268	480	26.899
Ja	Nee	Nee	4	114	3.717	1.973	787	272	6.867	3	103	3.987	1.711	652	181	6.637	7	217	7.704	3.684	1.439	453	13.504
Nee	Ja	Nee	2	51	9.884	6.518	1.509	334	18.298	-	54	11.003	5.704	1.075	216	18.052	2	105	20.887	12.222	2.584	550	36.350
Nee	Nee	Ja	5	239	16.017	6.828	1.324	249	24.662	2	242	17.990	5.585	906	148	24.873	7	481	34.007	12.413	2.230	397	49.535
Nee	Nee	Nee	39	2.043	92.672	22.651	3.665	608	121.678	22	1.912	97.080	15.522	1.883	329	116.748	61	3.955	189.752	38.173	5.548	937	238.426
Totaal			52	2.522	134.294	50.185	11.723	2.846	201.622	28	2.401	144.117	40.447	8.225	1.878	197.096	80	4.923	278.411	90.632	19.948	4.724	398.718

VOLTIJDS GEWOON SECUNDAIR ONDERWIJS**Schoolse vorderingen van leerlingen in het voltijds gewoon secundair onderwijs voor alle combinaties van aantikken op drie leerlingenkenmerken, naar geslacht - procentueel - schooljaar 2013-2014**

combinatie van leerlingenkenmerken			Jongens							Meisjes							Totaal						
Aantikken Gezinstaal	Aantikken Opleidings-niveau moeder	Aantikken Schooltoelage	Schoolse voorsprong		Op leeftijd	Schoolse achterstand			Totaal	Schoolse voorsprong		Op leeftijd	Schoolse achterstand			Totaal	Schoolse voorsprong		Op leeftijd	Schoolse achterstand			Totaal
		aantal jaren →	<1	1	0	1	2	>2		<1	1	0	1	2	>2		<1	1	0	1	2	>2	
Ja	Ja	Ja	0,00	0,15	32,71	42,29	18,84	6,02	100,00	0,00	0,17	36,71	42,54	16,28	4,30	100,00	0,00	0,16	34,71	42,42	17,55	5,16	100,00
Ja	Ja	Nee	0,00	0,21	29,50	43,10	19,58	7,61	100,00	0,00	0,23	35,39	40,56	17,51	6,30	100,00	0,00	0,22	32,44	41,83	18,55	6,96	100,00
Ja	Nee	Ja	0,00	0,60	39,02	37,59	17,16	5,63	100,00	0,00	0,82	46,75	35,13	13,18	4,12	100,00	0,00	0,71	42,84	36,37	15,19	4,88	100,00
Nee	Ja	Ja	0,02	0,22	48,41	39,44	9,64	2,27	100,00	0,01	0,24	54,30	36,85	7,28	1,33	100,00	0,01	0,23	51,43	38,11	8,43	1,78	100,00
Ja	Nee	Nee	0,06	1,66	54,13	28,73	11,46	3,96	100,00	0,05	1,55	60,07	25,78	9,82	2,73	100,00	0,05	1,61	57,05	27,28	10,66	3,35	100,00
Nee	Ja	Nee	0,01	0,28	54,02	35,62	8,25	1,83	100,00	0,00	0,30	60,95	31,60	5,96	1,20	100,00	0,01	0,29	57,46	33,62	7,11	1,51	100,00
Nee	Nee	Ja	0,02	0,97	64,95	27,69	5,37	1,01	100,00	0,01	0,97	72,33	22,45	3,64	0,60	100,00	0,01	0,97	68,65	25,06	4,50	0,80	100,00
Nee	Nee	Nee	0,03	1,68	76,16	18,62	3,01	0,50	100,00	0,02	1,64	83,15	13,30	1,61	0,28	100,00	0,03	1,66	79,59	16,01	2,33	0,39	100,00
Totaal			0,03	1,25	66,61	24,89	5,81	1,41	100,00	0,01	1,22	73,12	20,52	4,17	0,95	100,00	0,02	1,23	69,83	22,73	5,00	1,18	100,00

VOLTIJDS GEWOON SECUNDAIR ONDERWIJS

Schoolse vorderingen van leerlingen in het voltijds gewoon secundair onderwijs voor alle combinaties van aantikken op drie leerlingenkenmerken, naar Belg/niet-Belg - aantallen - schooljaar 2013-2014

combinatie van leerlingenkenmerken			Belg							Niet-Belg							Totaal						
Aantikken Gezinstaal	Aantikken Opleidings-niveau moeder	Aantikken Schooltoelage	Schoolse voorsprong		Op leeftijd	Schoolse achterstand			Totaal	Schoolse voorsprong		Op leeftijd	Schoolse achterstand			Totaal	Schoolse voorsprong		Op leeftijd	Schoolse achterstand			Totaal
		aantal jaren →	<1	1	0	1	2	>2		<1	1	0	1	2	>2		<1	1	0	1	2	>2	Totaal
Ja	Ja	Ja	-	22	4.773	5.302	1.953	453	12.503	-	4	915	1.648	923	392	3.882	-	26	5.688	6.950	2.876	845	16.385
Ja	Ja	Nee	-	16	2.430	2.470	830	248	5.994	-	5	722	1.594	972	428	3.721	-	21	3.152	4.064	1.802	676	9.715
Ja	Nee	Ja	-	48	2.833	2.135	745	206	5.967	-	8	553	740	456	180	1.937	-	56	3.386	2.875	1.201	386	7.904
Nee	Ja	Ja	3	57	13.267	9.636	2.027	405	25.395	-	5	568	615	241	75	1.504	3	62	13.835	10.251	2.268	480	26.899
Ja	Nee	Nee	5	191	6.799	2.445	703	165	10.308	2	26	905	1.239	736	288	3.196	7	217	7.704	3.684	1.439	453	13.504
Nee	Ja	Nee	2	97	19.823	11.059	2.184	435	33.600	-	8	1.064	1.163	400	115	2.750	2	105	20.887	12.222	2.584	550	36.350
Nee	Nee	Ja	6	470	33.329	11.841	2.034	337	48.017	1	11	678	572	196	60	1.518	7	481	34.007	12.413	2.230	397	49.535
Nee	Nee	Nee	59	3.873	186.244	35.781	4.928	778	231.663	2	82	3.508	2.392	620	159	6.763	61	3.955	189.752	38.173	5.548	937	238.426
Totaal			75	4.774	269.498	80.669	15.404	3.027	373.447	5	149	8.913	9.963	4.544	1.697	25.271	80	4.923	278.411	90.632	19.948	4.724	398.718

VOLTIJDS GEWOON SECUNDAIR ONDERWIJS

Schoolse vorderingen van leerlingen in het voltijds gewoon secundair onderwijs voor alle combinaties van aantikken op drie leerlingenkenmerken, naar Belg/niet-Belg - procentueel - schooljaar 2013-2014

combinatie van leerlingenkenmerken			Belg							Niet-Belg							Totaal						
Aantikken Gezinstaal	Aantikken Opleidings-niveau moeder	Aantikken Schooltoelage	Schoolse voorsprong		Op leeftijd	Schoolse achterstand			Totaal	Schoolse voorsprong		Op leeftijd	Schoolse achterstand			Totaal	Schoolse voorsprong		Op leeftijd	Schoolse achterstand			Totaal
		aantal jaren →	<1	1	0	1	2	>2		<1	1	0	1	2	>2		<1	1	0	1	2	>2	Totaal
Ja	Ja	Ja	0,00	0,18	38,17	42,41	15,62	3,62	100,00	0,00	0,10	23,57	42,45	23,78	10,10	100,00	0,00	0,16	34,71	42,42	17,55	5,16	100,00
Ja	Ja	Nee	0,00	0,27	40,54	41,21	13,85	4,14	100,00	0,00	0,13	19,40	42,84	26,12	11,50	100,00	0,00	0,22	32,44	41,83	18,55	6,96	100,00
Ja	Nee	Ja	0,00	0,80	47,48	35,78	12,49	3,45	100,00	0,00	0,41	28,55	38,20	23,54	9,29	100,00	0,00	0,71	42,84	36,37	15,19	4,88	100,00
Nee	Ja	Ja	0,01	0,22	52,24	37,94	7,98	1,59	100,00	0,00	0,33	37,77	40,89	16,02	4,99	100,00	0,01	0,23	51,43	38,11	8,43	1,78	100,00
Ja	Nee	Nee	0,05	1,85	65,96	23,72	6,82	1,60	100,00	0,06	0,81	28,32	38,77	23,03	9,01	100,00	0,05	1,61	57,05	27,28	10,66	3,35	100,00
Nee	Ja	Nee	0,01	0,29	59,00	32,91	6,50	1,29	100,00	0,00	0,29	38,69	42,29	14,55	4,18	100,00	0,01	0,29	57,46	33,62	7,11	1,51	100,00
Nee	Nee	Ja	0,01	0,98	69,41	24,66	4,24	0,70	100,00	0,07	0,72	44,66	37,68	12,91	3,95	100,00	0,01	0,97	68,65	25,06	4,50	0,80	100,00
Nee	Nee	Nee	0,03	1,67	80,39	15,45	2,13	0,34	100,00	0,03	1,21	51,87	35,37	9,17	2,35	100,00	0,03	1,66	79,59	16,01	2,33	0,39	100,00
Totaal			0,02	1,28	72,16	21,60	4,12	0,81	100,00	0,02	0,59	35,27	39,42	17,98	6,72	100,00	0,02	1,23	69,83	22,73	5,00	1,18	100,00



VOLTIJDS GEWOON SECUNDAIR ONDERWIJS**Zittenblijven van leerlingen in het voltijds gewoon secundair onderwijs voor alle combinaties van aantikken op drie leerlingkenmerken, naar geslacht - aantallen - schooljaar 2013-2014**

combinatie van leerlingkenmerken			Jongens				Meisjes				Totaal			
Aantikken Gezinstaal	Aantikken Opleidingsniveau moeder	Aantikken Schooltoelage	Zittenblijver	Geen zittenblijver	Zittenblijver NVT of Onbekend	Totaal	Zittenblijver	Geen zittenblijver	Zittenblijver NVT of Onbekend	Totaal	Zittenblijver	Geen zittenblijver	Zittenblijver NVT of Onbekend	Totaal
Ja	Ja	Ja	827	7.124	209	8.160	654	7.423	148	8.225	1.481	14.547	357	16.385
Ja	Ja	Nee	500	3.891	470	4.861	371	4.102	381	4.854	871	7.993	851	9.715
Ja	Nee	Ja	449	3.464	85	3.998	280	3.542	84	3.906	729	7.006	169	7.904
Nee	Ja	Ja	1.105	11.895	98	13.098	748	12.998	55	13.801	1.853	24.893	153	26.899
Ja	Nee	Nee	560	5.930	377	6.867	345	5.880	412	6.637	905	11.810	789	13.504
Nee	Ja	Nee	1.388	16.600	310	18.298	866	16.934	252	18.052	2.254	33.534	562	36.350
Nee	Nee	Ja	1.629	22.938	95	24.662	968	23.822	83	24.873	2.597	46.760	178	49.535
Nee	Nee	Nee	5.820	114.991	867	121.678	2.822	113.183	743	116.748	8.642	228.174	1.610	238.426
Totaal			12.278	186.833	2.511	201.622	7.054	187.884	2.158	197.096	19.332	374.717	4.669	398.718

VOLTIJDS GEWOON SECUNDAIR ONDERWIJS**Zittenblijven van leerlingen in het voltijds gewoon secundair onderwijs voor alle combinaties van aantikken op drie leerlingkenmerken, naar geslacht - procentueel - schooljaar 2013-2014**

combinatie van leerlingkenmerken			Jongens			Meisjes			Totaal		
Aantikken Gezinstaal	Aantikken Opleidingsniveau moeder	Aantikken Schooltoelage	Zittenblijver	Geen zittenblijver	Totaal	Zittenblijver	Geen zittenblijver	Totaal	Zittenblijver	Geen zittenblijver	Totaal
Ja	Ja	Ja	10,40	89,60	100,00	8,10	91,90	100,00	9,24	90,76	100,00
Ja	Ja	Nee	11,39	88,61	100,00	8,29	91,71	100,00	9,83	90,17	100,00
Ja	Nee	Ja	11,47	88,53	100,00	7,33	92,67	100,00	9,42	90,58	100,00
Nee	Ja	Ja	8,50	91,50	100,00	5,44	94,56	100,00	6,93	93,07	100,00
Ja	Nee	Nee	8,63	91,37	100,00	5,54	94,46	100,00	7,12	92,88	100,00
Nee	Ja	Nee	7,72	92,28	100,00	4,87	95,13	100,00	6,30	93,70	100,00
Nee	Nee	Ja	6,63	93,37	100,00	3,90	96,10	100,00	5,26	94,74	100,00
Nee	Nee	Nee	4,82	95,18	100,00	2,43	97,57	100,00	3,65	96,35	100,00
Totaal			6,17	93,83	100,00	3,62	96,38	100,00	4,91	95,09	100,00

VOLTIJDS GEWOON SECUNDAIR ONDERWIJS

Zittenblijven van leerlingen in het voltijds gewoon secundair onderwijs voor alle combinaties van aantikken op drie leerlingkenmerken, naar Belg/niet-Belg - aantallen - schooljaar 2013-2014

combinatie van leerlingkenmerken			Belg				Niet-Belg				Totaal			
Aantikken Gezinstaal	Aantikken Opleidings-niveau moeder	Aantikken Schooltoelage	Zittenblijver	Geen zittenblijver	Zittenblijver NVT of Onbekend	Totaal	Zittenblijver	Geen zittenblijver	Zittenblijver NVT of Onbekend	Totaal	Zittenblijver	Geen zittenblijver	Zittenblijver NVT of Onbekend	Totaal
Ja	Ja	Ja	1.141	11.240	122	12.503	340	3.307	235	3.882	1.481	14.547	357	16.385
Ja	Ja	Nee	582	5.296	116	5.994	289	2.697	735	3.721	871	7.993	851	9.715
Ja	Nee	Ja	541	5.364	62	5.967	188	1.642	107	1.937	729	7.006	169	7.904
Nee	Ja	Ja	1.735	23.550	110	25.395	118	1.343	43	1.504	1.853	24.893	153	26.899
Ja	Nee	Nee	662	9.420	226	10.308	243	2.390	563	3.196	905	11.810	789	13.504
Nee	Ja	Nee	2.100	31.293	207	33.600	154	2.241	355	2.750	2.254	33.534	562	36.350
Nee	Nee	Ja	2.471	45.406	140	48.017	126	1.354	38	1.518	2.597	46.760	178	49.535
Nee	Nee	Nee	8.288	222.604	771	231.663	354	5.570	839	6.763	8.642	228.174	1.610	238.426
Totaal			17.520	354.173	1.754	373.447	1.812	20.544	2.915	25.271	19.332	374.717	4.669	398.718

VOLTIJDS GEWOON SECUNDAIR ONDERWIJS

Zittenblijven van leerlingen in het voltijds gewoon secundair onderwijs voor alle combinaties van aantikken op drie leerlingkenmerken, naar Belg/niet-Belg - procentueel - schooljaar 2013-2014

combinatie van leerlingkenmerken			Belg			Niet-Belg			Totaal		
Aantikken Gezinstaal	Aantikken Opleidings-niveau moeder	Aantikken Schooltoelage	Zittenblijver	Geen zittenblijver	Totaal	Zittenblijver	Geen zittenblijver	Totaal	Zittenblijver	Geen zittenblijver	Totaal
Ja	Ja	Ja	9,22	90,78	100,00	9,32	90,68	100,00	9,24	90,76	100,00
Ja	Ja	Nee	9,90	90,10	100,00	9,68	90,32	100,00	9,83	90,17	100,00
Ja	Nee	Ja	9,16	90,84	100,00	10,27	89,73	100,00	9,42	90,58	100,00
Nee	Ja	Ja	6,86	93,14	100,00	8,08	91,92	100,00	6,93	93,07	100,00
Ja	Nee	Nee	6,57	93,43	100,00	9,23	90,77	100,00	7,12	92,88	100,00
Nee	Ja	Nee	6,29	93,71	100,00	6,43	93,57	100,00	6,30	93,70	100,00
Nee	Nee	Ja	5,16	94,84	100,00	8,51	91,49	100,00	5,26	94,74	100,00
Nee	Nee	Nee	3,59	96,41	100,00	5,98	94,02	100,00	3,65	96,35	100,00
Totaal			4,71	95,29	100,00	8,11	91,89	100,00	4,91	95,09	100,00



Deel 1 SCHOOLBEVOLKING

Hoofdstuk 3 : Secundair onderwijs

3.2. Deeltijds secundair onderwijs

DEELTIJDS BEROEPSSECUNDAIR ONDERWIJS

Schoolbevolking op 1 februari 2015 naar geboortjaar en geslacht

	2000		1999		1998		1997		1996		1995		1994		1993		1992		1991 en vroeger		Totaal		
	J	M	J	M	J	M	J	M	J	M	J	M	J	M	J	M	J	M	J	M	J	M	T
Antwerpen																							
Gemeenschapsonderwijs	1	1	35	24	86	64	162	98	121	80	100	57	57	31	25	17	15	6	4	5	606	383	989
Privaatrechtelijk	4	2	37	22	111	62	242	123	172	91	130	82	78	50	43	29	15	17	31	14	863	492	1.355
Provincie	1	-	12	1	19	6	31	17	26	7	28	8	10	6	4	2	11	1	8	-	150	48	198
Gemeente	-	-	14	10	38	39	93	59	73	49	62	24	46	15	30	8	28	7	34	12	418	223	641
Totaal	6	3	98	57	254	171	528	297	392	227	320	171	191	102	102	56	69	31	77	31	2.037	1.146	3.183
Vlaams-Brabant																							
Gemeenschapsonderwijs	-	1	7	2	11	11	36	25	18	10	9	9	4	2	3	5	1	-	1	1	90	66	156
Privaatrechtelijk	4	-	18	5	31	12	47	21	29	11	20	11	10	4	5	-	1	-	-	-	165	64	229
Provincie	-	-	-	-	-	-	-	-	-	-	-	-	-	-	-	-	-	-	-	-	-	-	-
Gemeente	-	-	-	-	-	-	-	-	-	-	-	-	-	-	-	-	-	-	-	-	-	-	-
Totaal	4	1	25	7	42	23	83	46	47	21	29	20	14	6	8	5	2	-	1	1	255	130	385
Brussels Hoofdstedelijk Gewest																							
Gemeenschapsonderwijs	-	-	5	4	12	8	36	8	12	5	11	7	7	1	1	-	-	-	-	-	84	33	117
Privaatrechtelijk	-	-	2	-	5	5	23	18	30	11	20	10	18	6	14	4	8	3	4	-	124	57	181
Gemeente	1	-	9	6	11	15	26	18	11	24	10	15	9	7	4	2	2	4	-	1	83	92	175
Totaal	1	-	16	10	28	28	85	44	53	40	41	32	34	14	19	6	10	7	4	1	291	182	473
West-Vlaanderen																							
Gemeenschapsonderwijs	2	-	19	9	52	23	84	50	70	34	52	17	22	9	10	5	2	3	-	1	313	151	464
Privaatrechtelijk	9	3	65	19	138	48	224	111	179	87	130	45	53	19	21	6	5	-	3	3	827	341	1.168
Provincie	-	-	-	-	-	-	-	-	-	-	-	-	-	-	-	-	-	-	-	-	-	-	-
Gemeente	-	-	-	-	-	-	-	-	-	-	-	-	-	-	-	-	-	-	-	-	-	-	-
Totaal	11	3	84	28	190	71	308	161	249	121	182	62	75	28	31	11	7	3	3	4	1.140	492	1.632
Oost-Vlaanderen																							
Gemeenschapsonderwijs	4	-	37	17	59	35	99	52	71	53	41	18	34	7	9	2	4	2	1	-	359	186	545
Privaatrechtelijk	4	1	61	23	158	67	256	116	190	90	100	41	23	17	9	5	3	1	3	-	807	361	1.168
Provincie	2	1	4	3	14	8	28	15	14	11	17	4	4	3	2	2	-	-	1	-	86	47	133
Gemeente	-	-	11	10	40	12	62	24	37	19	32	9	4	4	12	-	1	2	2	-	201	80	281
Totaal	10	2	113	53	271	122	445	207	312	173	190	72	65	31	32	9	8	5	7	-	1.453	674	2.127
Limburg																							
Gemeenschapsonderwijs	2	-	8	5	32	8	33	16	27	11	23	4	10	3	2	1	-	-	1	-	138	48	186
Privaatrechtelijk	-	1	34	12	68	31	142	56	120	37	65	24	20	11	13	3	4	4	3	1	469	180	649
Provincie	3	-	6	7	27	7	36	10	26	14	22	7	6	-	1	-	-	-	-	-	127	45	172
Gemeente	-	-	-	-	-	-	-	-	-	-	-	-	-	-	-	-	-	-	-	-	-	-	-
Totaal	5	1	48	24	127	46	211	82	173	62	110	35	36	14	16	4	4	4	4	1	734	273	1.007
Algemeen totaal																							
Gemeenschapsonderwijs	9	2	111	61	252	149	450	249	319	193	236	112	134	53	50	30	22	11	7	7	1.590	867	2.457
Privaatrechtelijk	21	7	217	81	511	225	934	445	720	327	465	213	202	107	105	47	36	25	44	18	3.255	1.495	4.750
Provincie	6	1	22	11	60	21	95	42	66	32	67	19	20	9	7	4	11	1	9	-	363	140	503
Gemeente	1	-	34	26	89	66	181	101	121	92	104	48	59	26	46	10	31	13	36	13	702	395	1.097
Totaal	37	10	384	179	912	461	1.660	837	1.226	644	872	392	415	195	208	91	100	50	96	38	5.910	2.897	8.807



DEELTIJDS BEROEPSSECUNDAIR ONDERWIJS

Schoolbevolking op 1 februari 2015 naar rubriek, opleiding en geslacht (1)

Rubriek	Jongens	Meisjes	Totaal
Opleiding			
Grafische nijverheid			
Drukafwerker	5	1	6
Drukvoorbereider	2	-	2
Hulpdrukker	2	-	2
Totaal	9	1	10
Kleding en confectie			
Operator in de strijk- en persafdeling	-	1	1
Retoucheerder	-	1	1
Stikster	3	13	16
Totaal	3	15	18
Land- en tuinbouw			
Arbeider in bos- en natuurbeheer	16	-	16
Assistent-hoefsmid	1	2	3
Hovenier	29	-	29
Hovenier-aanleg	20	-	20
Hovenier-onderhoud	112	2	114
Tuinbouwarbeider	23	1	24
Totaal	201	5	206
Onderhoud			
Industriële schoonmaker	1	6	7
Kermismedewerker	10	6	16
Kermiswerker	9	7	16
Polyvalent onderhoudswerker gebouwen	280	5	285
Thuishelper	4	61	65
Totaal	304	85	389
Personenzorg			
Begeleider in de kinderopvang	2	97	99
Logistiek assistent in de ziekenhuizen	2	18	20
Logistiek helper in de zorginstellingen	61	393	454
Modulair stelsel	21	145	166
Verzorgende	28	192	220
Verzorgende/zorgkundige	12	98	110
Totaal	126	943	1.069
Schoonheidszorg			
Assistent kapper	20	110	130
Kapper	5	65	70
Totaal	25	175	200
Sport en vrije tijd			
Onderhoudswerker sportinfrastructuur en -materiaal	50	-	50
Sportbegeleider	75	6	81
Totaal	125	6	131
Zeevisserij			
Motorist 221 kW	7	-	7
Roerganger	10	-	10
Schipper beperkt vaargebied	5	-	5
Totaal	22	-	22
Modulair stelsel			
Aanvuller	89	164	253
Administratief medewerker	157	261	418
Administratief medewerker expeditie	11	11	22
Administratief medewerker KMO	11	26	37
Assistent podiumtechnicus	14	-	14
Assistent productieoperator voeding	1	-	1
Bandenmonteur	142	2	144
Banketbakker	2	-	2
Basisoperator proceschemie	19	2	21
Bedrader-monteerder	2	-	2
Behanger	9	1	10
Bekister	37	-	37
Bestuurder heftruck	68	3	71
Bestuurder reachtruck	13	-	13
Binnenschrijnwerker	3	-	3
Bordenbouwer	4	-	4
Bromfietsmecanici	29	-	29
Brood- en banketbakker	7	1	8
Broodbakker	15	2	17
Buitenschrijnwerker	4	-	4
Carrosseriehersteller	97	3	100
Containerhersteller	5	-	5
Dakdekker	2	-	2
Dakdekker leien en pannen	26	-	26
Dakdekker metalen daken	2	-	2
Daktimmerman	3	-	3
Dekvloerlegger	2	-	2
Demonteur/monteur carrosserie	42	2	44
Fietsmecanici	134	2	136

DEELTIJDS BEROEPSSECUNDAIR ONDERWIJS

Schoolbevolking op 1 februari 2015 naar rubriek, opleiding en geslacht (1) (vervolg)

Rubriek	Jongens	Meisjes	Totaal
Opleiding			
Grootkeukenmedewerker	26	18	44
Hoeknaadlasser	311	3	314
Hulpkelner	67	70	137
Hulpkok	176	104	280
Industrieel elektrotechnisch installateur	8	-	8
Interieurbouwer	15	-	15
Kassier	78	101	179
Kelner	14	13	27
Keukenmedewerker	429	249	678
Kok	99	33	132
Lasser beklede elektrode	15	-	15
Lasser MIG/MAG	66	-	66
Lasser TIG	24	-	24
Machinaal houtbewerker	269	8	277
Magazijnmedewerker	243	22	265
Medewerker kamerdienst	-	2	2
Medewerker snackbar - taverne	28	12	40
Metselaar	195	-	195
Meubelmaker	18	-	18
Meubelstoffeerder	2	2	4
Monteur centrale verwarming	30	-	30
Motorfietsmecaniciën	2	-	2
Onderhouds- en diagnosetechnicus personenwagens en lichte bedrijfsvoertuigen	28	-	28
Onderhoudsmecaniciën personenwagens en lichte bedrijfsvoertuigen	123	1	124
Onderhoudsmecaniciën zware bedrijfsvoertuigen	1	-	1
Onderhoudstechnicus industriële installaties	3	-	3
Pc-technicus	80	1	81
Pijplasser	180	1	181
Plaatlasser	29	-	29
Plaatser binnenschrijnwerk	16	1	17
Plaatser interieurelementen	1	-	1
Plaatser parket	1	-	1
Plaatser soepele vloerbekleding	2	-	2
Plaatwerker carrosserie	18	-	18
Podiumtechnicus	1	-	1
Polyvalent mecaniciën personenwagens en lichte bedrijfsvoertuigen	19	-	19
Productiemedewerker interieurbouw	13	-	13
Productiemedewerker metaal	15	-	15
Productiemedewerker voeding	6	-	6
Productieoperator metaal	1	-	1
Publiciteitsschilder	8	5	13
Residentieel elektrotechnisch installateur	150	1	151
Rigger-monteerder	16	-	16
Sanitair installateur	174	-	174
Schilder	190	31	221
Schilder-decorateur	71	3	74
Slager	1	-	1
Spuiter carrosserie	7	2	9
Stellingbouwer	15	-	15
Stratenmaker	28	-	28
Stukadoor	20	1	21
Technicus domotica	10	-	10
Tegelzetter	62	1	63
Uitsnijder-uitbener varken	4	-	4
Verhuizer-drager	14	-	14
Verhuizer-inpakker	4	-	4
Verkoper	44	61	105
Voeger	200	2	202
Vorbewerker carrosserie	26	1	27
Werbbediener	83	-	83
Werkplaatsbinnenschrijnwerker hout	20	-	20
Werkplaatsbuitenschrijnwerker hout	3	-	3
Werkplaatssschrijnwerker aluminium	10	-	10
Winkelbediende	307	432	739
Totaal	5.069	1.662	6.731
Andere			
Onthaalgroep	26	5	31
Totaal	26	5	31
Algemeen totaal	5.910	2.897	8.807

(1) Anderstalige nieuwkomers worden niet in een apart structuuronderdeel "onthaalklas" ingeschreven, maar zijn ingeschreven in een reguliere opleiding.

Deel 1 SCHOOLBEVOLKING

Hoofdstuk 3 : Secundair onderwijs

3.3. Buitengewoon secundair onderwijs

SCHOOLBEVOLKING BUITENGEWOON SECUNDAIR ONDERWIJS

	Leerlingen van Belgische nationaliteit			Leerlingen van vreemde nationaliteit			Totaal		
	J	M	T	J	M	T	J	M	T
Antwerpen									
Gemeenschapsonderwijs	893	520	1.413	96	62	158	989	582	1.571
Privaatrechtelijk	1.957	1.082	3.039	220	125	345	2.177	1.207	3.384
Provincie	-	-	-	-	-	-	-	-	-
Gemeente	449	238	687	181	120	301	630	358	988
Totaal	3.299	1.840	5.139	497	307	804	3.796	2.147	5.943
Vlaams-Brabant									
Gemeenschapsonderwijs	233	130	363	17	6	23	250	136	386
Privaatrechtelijk	541	387	928	36	27	63	577	414	991
Provincie	-	-	-	-	-	-	-	-	-
Gemeente	234	109	343	19	10	29	253	119	372
Totaal	1.008	626	1.634	72	43	115	1.080	669	1.749
Brussels Hoofdstedelijk Gewest									
Gemeenschapsonderwijs	51	39	90	5	10	15	56	49	105
Privaatrechtelijk	206	125	331	23	23	46	229	148	377
Gemeente	-	-	-	-	-	-	-	-	-
Vl. Gemeenschapscommissie	130	36	166	17	4	21	147	40	187
Totaal	387	200	587	45	37	82	432	237	669
West-Vlaanderen									
Gemeenschapsonderwijs	716	323	1.039	48	55	103	764	378	1.142
Privaatrechtelijk	1.676	988	2.664	93	60	153	1.769	1.048	2.817
Provincie	-	-	-	-	-	-	-	-	-
Gemeente	-	-	-	-	-	-	-	-	-
Totaal	2.392	1.311	3.703	141	115	256	2.533	1.426	3.959
Oost-Vlaanderen									
Gemeenschapsonderwijs	694	413	1.107	53	28	81	747	441	1.188
Privaatrechtelijk	1.726	980	2.706	177	117	294	1.903	1.097	3.000
Provincie	150	47	197	7	6	13	157	53	210
Gemeente	113	103	216	61	39	100	174	142	316
Totaal	2.683	1.543	4.226	298	190	488	2.981	1.733	4.714
Limburg									
Gemeenschapsonderwijs	499	257	756	59	42	101	558	299	857
Privaatrechtelijk	1.253	618	1.871	318	105	423	1.571	723	2.294
Provincie	91	12	103	8	3	11	99	15	114
Gemeente	81	5	86	24	-	24	105	5	110
Intercommunale	174	62	236	11	5	16	185	67	252
Totaal	2.098	954	3.052	420	155	575	2.518	1.109	3.627
ALGEMEEN TOTAAL									
Gemeenschapsonderwijs	3.086	1.682	4.768	278	203	481	3.364	1.885	5.249
Privaatrechtelijk	7.359	4.180	11.539	867	457	1.324	8.226	4.637	12.863
Provincie	241	59	300	15	9	24	256	68	324
Gemeente	877	455	1.332	285	169	454	1.162	624	1.786
Intercommunale	174	62	236	11	5	16	185	67	252
Vl. Gemeenschapscommissie	130	36	166	17	4	21	147	40	187
Totaal	11.867	6.474	18.341	1.473	847	2.320	13.340	7.321	20.661

Om dubbeltellingen te vermijden werden de leerlingen van het type 5 niet opgenomen in deze tabel (zie toelichting).

Op 1 februari 2015 werden er 470 leerlingen geteld in het buitengewoon secundair onderwijs van het type 5:

het gemeenschapsonderwijs telde 224 leerlingen, het privaatrechtelijk onderwijs telde 87 leerlingen en het gemeentelijk onderwijs telde 159 leerlingen. De gemiddelde aanwezigheid op jaarbasis (tussen 1 februari 2014 en 31 januari 2015) bedroeg 210,74 voor het gemeenschapsonderwijs, 84,20 voor het privaatrechtelijk onderwijs en 133,89 voor het gemeentelijk onderwijs.

	Opleidingsvorm 1			Opleidingsvorm 2			Opleidingsvorm 3			Eerste graad			ASO		
	BuSO tot sociale aanpassing			BuSO tot sociale aanpassing en arbeidsgeschiktmaking			Buitengewoon beroepsonderwijs								
	J	M	T	J	M	T	J	M	T	J	M	T	J	M	T
Antwerpen															
Gemeenschapsonderwijs	251	97	348	215	144	359	442	329	771	44	7	51	-	-	-
Privaatrechtelijk	628	350	978	219	168	387	1.146	648	1.794	108	18	126	-	-	-
Provincie	-	-	-	-	-	-	-	-	-	-	-	-	-	-	-
Gemeente	84	45	129	70	45	115	476	268	744	-	-	-	-	-	-
Totaal	963	492	1.455	504	357	861	2.064	1.245	3.309	152	25	177	-	-	-
Vlaams-Brabant															
Gemeenschapsonderwijs	52	26	78	30	25	55	168	85	253	-	-	-	-	-	-
Privaatrechtelijk	227	168	395	58	37	95	292	209	501	-	-	-	-	-	-
Provincie	-	-	-	-	-	-	-	-	-	-	-	-	-	-	-
Gemeente	-	-	-	-	-	-	253	119	372	-	-	-	-	-	-
Totaal	279	194	473	88	62	150	713	413	1.126	-	-	-	-	-	-
Brussels Hoofdstedelijk Gewest															
Gemeenschapsonderwijs	41	37	78	15	12	27	-	-	-	-	-	-	-	-	-
Privaatrechtelijk	53	40	93	21	18	39	64	62	126	34	9	43	6	4	10
Gemeente	-	-	-	-	-	-	-	-	-	-	-	-	-	-	-
VI. Gemeenschapscomm.	4	4	8	27	6	33	116	30	146	-	-	-	-	-	-
Totaal	98	81	179	63	36	99	180	92	272	34	9	43	6	4	10
West-Vlaanderen															
Gemeenschapsonderwijs	75	57	132	141	71	212	434	243	677	47	2	49	23	-	23
Privaatrechtelijk	393	243	636	251	189	440	873	578	1.451	93	12	105	-	-	-
Provincie	-	-	-	-	-	-	-	-	-	-	-	-	-	-	-
Gemeente	-	-	-	-	-	-	-	-	-	-	-	-	-	-	-
Totaal	468	300	768	392	260	652	1.307	821	2.128	140	14	154	23	-	23
Oost-Vlaanderen															
Gemeenschapsonderwijs	192	127	319	182	139	321	253	152	405	70	5	75	21	3	24
Privaatrechtelijk	429	276	705	263	151	414	1.114	621	1.735	34	18	52	5	3	8
Provincie	-	-	-	-	-	-	102	53	155	18	-	18	-	-	-
Gemeente	22	20	42	44	16	60	108	106	214	-	-	-	-	-	-
Totaal	643	423	1.066	489	306	795	1.577	932	2.509	122	23	145	26	6	32
Limburg															
Gemeenschapsonderwijs	101	43	144	105	63	168	282	175	457	36	8	44	13	4	17
Privaatrechtelijk	317	168	485	219	151	370	797	373	1.170	115	14	129	-	-	-
Provincie	-	-	-	-	-	-	41	4	45	25	4	29	18	1	19
Gemeente	-	-	-	-	-	-	105	5	110	-	-	-	-	-	-
Intercommunale	56	17	73	46	25	71	83	25	108	-	-	-	-	-	-
Totaal	474	228	702	370	239	609	1.308	582	1.890	176	26	202	31	5	36
ALGEMEEN TOTAAL															
Gemeenschapsonderwijs	712	387	1.099	688	454	1.142	1.579	984	2.563	197	22	219	57	7	64
Privaatrechtelijk	2.047	1.245	3.292	1.031	714	1.745	4.286	2.491	6.777	384	71	455	11	7	18
Provincie	-	-	-	-	-	-	143	57	200	43	4	47	18	1	19
Gemeente	106	65	171	114	61	175	942	498	1.440	-	-	-	-	-	-
Intercommunale	56	17	73	46	25	71	83	25	108	-	-	-	-	-	-
VI. Gemeenschapscomm.	4	4	8	27	6	33	116	30	146	-	-	-	-	-	-
Totaal	2.925	1.718	4.643	1.906	1.260	3.166	7.149	4.085	11.234	624	97	721	86	15	101

Om dubbeltellingen te vermijden werden de leerlingen van het type 5 niet opgenomen in deze tabel (zie toelichting).

Op 1 februari 2015 werden er 470 leerlingen geteld in het buitengewoon secundair onderwijs van het type 5:

het gemeenschapsonderwijs telde 224 leerlingen, het privaatrechtelijk onderwijs telde 87 leerlingen en het gemeentelijk onderwijs telde 159 leerlingen.

De gemiddelde aanwezigheid op jaarbasis (tussen 1 februari 2014 en 31 januari 2015) bedroeg 210,74 voor het gemeenschapsonderwijs, 84,20 voor het privaatrechtelijk onderwijs en 133,89 voor het gemeentelijk onderwijs.

SECUNDAIR ONDERWIJS

naar opleidingsvorm

Opleidingsvorm 4 Secundair onderwijs															Totaal		
Tweede graad						Derde graad											
TSO			BSO			ASO			TSO			BSO			J	M	T
J	M	T	J	M	T	J	M	T	J	M	T	J	M	T			
13	1	14	11	-	11	-	-	-	8	4	12	5	-	5	989	582	1.571
19	5	24	34	10	44	-	-	-	-	-	-	23	8	31	2.177	1.207	3.384
-	-	-	-	-	-	-	-	-	-	-	-	-	-	-	-	-	-
-	-	-	-	-	-	-	-	-	-	-	-	-	-	-	630	358	988
32	6	38	45	10	55	-	-	-	8	4	12	28	8	36	3.796	2.147	5.943
-	-	-	-	-	-	-	-	-	-	-	-	-	-	-	250	136	386
-	-	-	-	-	-	-	-	-	-	-	-	-	-	-	577	414	991
-	-	-	-	-	-	-	-	-	-	-	-	-	-	-	-	-	-
-	-	-	-	-	-	-	-	-	-	-	-	-	-	-	253	119	372
-	-	-	-	-	-	-	-	-	-	-	-	-	-	-	1.080	669	1.749
-	-	-	-	-	-	-	-	-	-	-	-	-	-	-	56	49	105
9	3	12	16	6	22	-	-	-	12	-	12	14	6	20	229	148	377
-	-	-	-	-	-	-	-	-	-	-	-	-	-	-	-	-	-
-	-	-	-	-	-	-	-	-	-	-	-	-	-	-	147	40	187
9	3	12	16	6	22	-	-	-	12	-	12	14	6	20	432	237	669
-	-	-	14	2	16	16	2	18	-	-	-	14	1	15	764	378	1.142
18	1	19	72	10	82	-	-	-	11	2	13	58	13	71	1.769	1.048	2.817
-	-	-	-	-	-	-	-	-	-	-	-	-	-	-	-	-	-
-	-	-	-	-	-	-	-	-	-	-	-	-	-	-	-	-	-
18	1	19	86	12	98	16	2	18	11	2	13	72	14	86	2.533	1.426	3.959
4	2	6	17	11	28	4	-	4	2	-	2	2	2	4	747	441	1.188
21	3	24	5	5	10	7	3	10	15	2	17	10	15	25	1.903	1.097	3.000
-	-	-	28	-	28	-	-	-	-	-	-	9	-	9	157	53	210
-	-	-	-	-	-	-	-	-	-	-	-	-	-	-	174	142	316
25	5	30	50	16	66	11	3	14	17	2	19	21	17	38	2.981	1.733	4.714
15	5	20	6	1	7	-	-	-	-	-	-	-	-	-	558	299	857
18	4	22	59	3	62	-	-	-	15	6	21	31	4	35	1.571	723	2.294
4	1	5	-	-	-	7	2	9	4	3	7	-	-	-	99	15	114
-	-	-	-	-	-	-	-	-	-	-	-	-	-	-	105	5	110
-	-	-	-	-	-	-	-	-	-	-	-	-	-	-	185	67	252
37	10	47	65	4	69	7	2	9	19	9	28	31	4	35	2.518	1.109	3.627
32	8	40	48	14	62	20	2	22	10	4	14	21	3	24	3.364	1.885	5.249
85	16	101	186	34	220	7	3	10	53	10	63	136	46	182	8.226	4.637	12.863
4	1	5	28	-	28	7	2	9	4	3	7	9	-	9	256	68	324
-	-	-	-	-	-	-	-	-	-	-	-	-	-	-	1.162	624	1.786
-	-	-	-	-	-	-	-	-	-	-	-	-	-	-	185	67	252
-	-	-	-	-	-	-	-	-	-	-	-	-	-	-	147	40	187
121	25	146	262	48	310	34	7	41	67	17	84	166	49	215	13.340	7.321	20.661

BUITENGEWOON SECUNDAIR ONDERWIJS
Totale schoolbevolking per opleidingsvorm en per type

	Type 1		Type 2		Type 3		Type 4		Type 6		Type 7		Algemeen totaal		
	Licht mentale stoornissen		Matig en/of ernstig mentale stoornissen		Karakterieële stoornissen		Fysieke handicap		Visuele stoornissen		Auditieve stoornissen				
	J	M	J	M	J	M	J	M	J	M	J	M	J	M	T
Opleidingsvorm 1															
Gemeenschapsonderwijs	-	-	395	240	2	1	292	139	2	-	21	7	712	387	1.099
Privaatrechtelijk	-	-	1.318	859	94	39	332	216	99	79	204	52	2.047	1.245	3.292
Gemeente	-	-	88	47	1	-	17	18	-	-	-	-	106	65	171
Intercommunale	-	-	51	16	1	-	4	1	-	-	-	-	56	17	73
VI. Gemeenschapscommissie	-	-	-	-	-	-	-	-	4	4	-	-	4	4	8
Totaal	-	-	1.852	1.162	98	40	645	374	105	83	225	59	2.925	1.718	4.643
Opleidingsvorm 2															
Gemeenschapsonderwijs	-	-	525	407	36	20	124	27	2	-	1	-	688	454	1.142
Privaatrechtelijk	-	-	845	636	69	15	73	47	8	7	36	9	1.031	714	1.745
Gemeente	-	-	97	57	4	-	1	-	1	1	11	3	114	61	175
Intercommunale	-	-	41	22	5	3	-	-	-	-	-	-	46	25	71
VI. Gemeenschapscommissie	-	-	-	-	-	-	-	-	-	-	27	6	27	6	33
Totaal	-	-	1.508	1.122	114	38	198	74	11	8	75	18	1.906	1.260	3.166
Opleidingsvorm 3															
Gemeenschapsonderwijs	1.168	891	-	-	229	55	172	37	-	-	10	1	1.579	984	2.563
Privaatrechtelijk	3.078	2.248	-	-	951	170	43	12	3	9	211	52	4.286	2.491	6.777
Provincie	105	55	-	-	38	2	-	-	-	-	-	-	143	57	200
Gemeente	786	464	-	-	123	31	2	-	-	-	31	3	942	498	1.440
Intercommunale	55	20	-	-	28	5	-	-	-	-	-	-	83	25	108
VI. Gemeenschapscommissie	28	8	-	-	14	1	-	-	-	-	74	21	116	30	146
Totaal	5.220	3.686	-	-	1.383	264	217	49	3	9	326	77	7.149	4.085	11.234
Opleidingsvorm 4															
Gemeenschapsonderwijs	-	-	-	-	41	10	344	50	-	-	-	-	385	60	445
Privaatrechtelijk	-	-	-	-	432	50	184	80	15	15	231	42	862	187	1.049
Provincie	-	-	-	-	113	11	-	-	-	-	-	-	113	11	124
Totaal	-	-	-	-	586	71	528	130	15	15	231	42	1.360	258	1.618
ALGEMEEN TOTAAL															
Gemeenschapsonderwijs	1.168	891	920	647	308	86	932	253	4	-	32	8	3.364	1.885	5.249
Privaatrechtelijk	3.078	2.248	2.163	1.495	1.546	274	632	355	125	110	682	155	8.226	4.637	12.863
Provincie	105	55	-	-	151	13	-	-	-	-	-	-	256	68	324
Gemeente	786	464	185	104	128	31	20	18	1	1	42	6	1.162	624	1.786
Intercommunale	55	20	92	38	34	8	4	1	-	-	-	-	185	67	252
VI. Gemeenschapscommissie	28	8	-	-	14	1	-	-	4	4	101	27	147	40	187
Totaal	5.220	3.686	3.360	2.284	2.181	413	1.588	627	134	115	857	196	13.340	7.321	20.661

Om dubbeltellingen te vermijden werden de leerlingen van het type 5 niet opgenomen in deze tabel (zie toelichting).

Op 1 februari 2015 werden er 470 leerlingen geteld in het buitengewoon secundair onderwijs van het type 5:

het gemeenschapsonderwijs telde 224 leerlingen, het privaatrechtelijk onderwijs telde 87 leerlingen en het gemeentelijk onderwijs telde 159 leerlingen.

De gemiddelde aanwezigheid op jaarbasis (tussen 1 februari 2014 en 31 januari 2015) bedroeg 210,74 voor het gemeenschapsonderwijs, 84,20 voor het privaatrechtelijk onderwijs en 133,89 voor het gemeentelijk onderwijs.

BUITENGEWOON SECUNDAIR ONDERWIJS

Schoolbevolking naar geboortejahr

	2002 en na		2001		2000		1999		1998		1997		1996		1995		1994 en vroeger		Algemeen totaal			
	J	M	J	M	J	M	J	M	J	M	J	M	J	M	J	M	J	M	J	M	T	
Antwerpen																						
Gemeenschapsonderwijs	18	8	152	73	153	95	166	111	116	74	148	77	90	53	64	40	82	51	989	582	1.571	
Privaatrechtelijk	51	15	306	165	343	181	345	155	307	192	291	184	238	110	113	69	183	136	2.177	1.207	3.384	
Provincie	-	-	-	-	-	-	-	-	-	-	-	-	-	-	-	-	-	-	-	-	-	
Gemeente	4	2	98	57	92	57	115	54	111	59	91	62	59	34	19	19	41	14	630	358	988	
Totaal	73	25	556	295	588	333	626	320	534	325	530	323	387	197	196	128	306	201	3.796	2.147	5.943	
Vlaams-Brabant																						
Gemeenschapsonderwijs	1	-	23	17	41	25	46	19	43	15	37	19	29	19	6	10	24	12	250	136	386	
Privaatrechtelijk	5	1	63	50	73	60	100	69	95	59	73	52	72	40	39	25	57	58	577	414	991	
Provincie	-	-	-	-	-	-	-	-	-	-	-	-	-	-	-	-	-	-	-	-	-	
Gemeente	1	-	34	22	43	20	39	16	43	15	45	21	38	16	7	9	3	-	253	119	372	
Totaal	7	1	120	89	157	105	185	104	181	89	155	92	139	75	52	44	84	70	1.080	669	1.749	
Brussels Hoofdstedelijk Gewest																						
Gemeenschapsonderwijs	-	-	2	4	9	6	3	6	7	7	9	6	6	4	7	7	13	9	56	49	105	
Privaatrechtelijk	10	5	36	16	33	23	40	24	30	25	26	16	18	19	20	13	16	7	229	148	377	
Gemeente	-	-	-	-	-	-	-	-	-	-	-	-	-	-	-	-	-	-	-	-	-	
VI. Gemeenschapscommissie	10	1	30	8	22	4	14	9	20	5	15	5	17	5	8	1	11	2	147	40	187	
Totaal	20	6	68	28	64	33	57	39	57	37	50	27	41	28	35	21	40	18	432	237	669	
West-Vlaanderen																						
Gemeenschapsonderwijs	13	3	95	46	109	38	146	63	116	64	116	57	86	50	37	16	46	41	764	378	1.142	
Privaatrechtelijk	23	5	228	138	308	145	246	196	273	164	278	141	181	101	96	58	136	100	1.769	1.048	2.817	
Provincie	-	-	-	-	-	-	-	-	-	-	-	-	-	-	-	-	-	-	-	-	-	
Gemeente	-	-	-	-	-	-	-	-	-	-	-	-	-	-	-	-	-	-	-	-	-	
Totaal	36	8	323	184	417	183	392	259	389	228	394	198	267	151	133	74	182	141	2.533	1.426	3.959	
Oost-Vlaanderen																						
Gemeenschapsonderwijs	18	1	98	59	130	65	112	66	101	77	106	55	65	45	48	22	69	51	747	441	1.188	
Privaatrechtelijk	21	4	239	136	281	153	305	149	311	165	256	162	196	116	124	72	170	140	1.903	1.097	3.000	
Provincie	4	-	25	11	34	6	32	8	22	10	20	12	18	6	2	-	-	-	157	53	210	
Gemeente	1	1	19	20	33	27	23	23	32	19	32	20	22	14	9	10	3	8	174	142	316	
Totaal	44	6	381	226	478	251	472	246	466	271	414	249	301	181	183	104	242	199	2.981	1.733	4.714	
Limburg																						
Gemeenschapsonderwijs	6	6	73	18	71	35	76	47	103	41	78	48	55	42	25	19	71	43	558	299	857	
Privaatrechtelijk	28	4	219	78	270	107	232	98	239	110	229	113	134	70	87	43	133	100	1.571	723	2.294	
Provincie	9	-	18	4	16	1	16	-	16	1	15	5	2	3	5	-	2	1	99	15	114	
Gemeente	2	-	20	1	19	1	20	1	11	-	9	1	15	1	6	-	3	-	105	5	110	
Intercommunale	-	-	16	7	30	5	28	7	17	6	30	12	14	6	17	6	33	18	185	67	252	
Totaal	45	10	346	108	406	149	372	153	386	158	361	179	220	122	140	68	242	162	2.518	1.109	3.627	
ALGEMEEN TOTAAL																						
Gemeenschapsonderwijs	56	18	443	217	513	264	549	312	486	278	494	262	331	213	187	114	305	207	3.364	1.885	5.249	
Privaatrechtelijk	138	34	1.091	583	1.308	669	1.268	691	1.255	715	1.153	668	839	456	479	280	695	541	8.226	4.637	12.863	
Provincie	13	-	43	15	50	7	48	8	38	11	35	17	20	9	7	-	2	1	256	68	324	
Gemeente	8	3	171	100	187	105	197	94	197	93	177	104	134	65	41	38	50	22	1.162	624	1.786	
Intercommunale	-	-	16	7	30	5	28	7	17	6	30	12	14	6	17	6	33	18	185	67	252	
VI. Gemeenschapscommissie	10	1	30	8	22	4	14	9	20	5	15	5	17	5	8	1	11	2	147	40	187	
Totaal	225	56	1.794	930	2.110	1.054	2.104	1.121	2.013	1.108	1.904	1.068	1.355	754	739	439	1.096	791	13.340	7.321	20.661	

Om dubbeltellingen te vermijden werden de leerlingen van het type 5 niet opgenomen in deze tabel (zie toelichting). Op 1 februari 2015 werden er 470 leerlingen geteld in het buitengewoon secundair onderwijs van het type 5: het gemeenschapsonderwijs telde 224 leerlingen, het privaatrechtelijk onderwijs telde 87 leerlingen en het gemeentelijk onderwijs telde 159 leerlingen. De gemiddelde aanwezigheid op jaarbasis (tussen 1 februari 2014 en 31 januari 2015) bedroeg 210,74 voor het gemeenschapsonderwijs, 84,20 voor het privaatrechtelijk onderwijs en 133,89 voor het gemeentelijk onderwijs.



BUITENGEWOON SECUNDAIR ONDERWIJS

Totale schoolbevolking per type

	Type 1		Type 2		Type 3		Type 4		Type 6		Type 7		Algemeen totaal		
	Licht mentale stoornissen		Matig en/of ernstig mentale stoornissen		Karakteriele stoornissen		Fysieke handicap		Visuele stoornissen		Auditieve stoornissen				
	J	M	J	M	J	M	J	M	J	M	J	M	J	M	T
Antwerpen															
Gemeenschapsonderwijs	316	298	264	172	97	27	298	82	-	-	14	3	989	582	1.571
Privaatrechtelijk	768	598	574	384	369	41	304	133	22	19	140	32	2.177	1.207	3.384
Provincie	-	-	-	-	-	-	-	-	-	-	-	-	-	-	-
Gemeente	386	254	123	68	59	11	19	18	1	1	42	6	630	358	988
Totaal	1.470	1.150	961	624	525	79	621	233	23	20	196	41	3.796	2.147	5.943
Vlaams-Brabant															
Gemeenschapsonderwijs	133	80	51	37	6	1	60	18	-	-	-	-	250	136	386
Privaatrechtelijk	220	195	240	173	97	28	20	18	-	-	-	-	577	414	991
Provincie	-	-	-	-	-	-	-	-	-	-	-	-	-	-	-
Gemeente	210	114	-	-	42	5	1	-	-	-	-	-	253	119	372
Totaal	563	389	291	210	145	34	81	36	-	-	-	-	1.080	669	1.749
Brussels Hoofdstedelijk Gewest															
Gemeenschapsonderwijs	-	-	34	33	-	-	22	16	-	-	-	-	56	49	105
Privaatrechtelijk	61	53	46	33	-	-	1	5	34	39	87	18	229	148	377
Gemeente	-	-	-	-	-	-	-	-	-	-	-	-	-	-	-
VI. Gemeenschapscommissie	28	8	-	-	14	1	-	-	4	4	101	27	147	40	187
Totaal	89	61	80	66	14	1	23	21	38	43	188	45	432	237	669
West-Vlaanderen															
Gemeenschapsonderwijs	266	206	120	98	108	23	266	51	4	-	-	-	764	378	1.142
Privaatrechtelijk	755	551	487	350	253	41	120	57	38	27	116	22	1.769	1.048	2.817
Provincie	-	-	-	-	-	-	-	-	-	-	-	-	-	-	-
Gemeente	-	-	-	-	-	-	-	-	-	-	-	-	-	-	-
Totaal	1.021	757	607	448	361	64	386	108	42	27	116	22	2.533	1.426	3.959
Oost-Vlaanderen															
Gemeenschapsonderwijs	233	146	278	213	41	20	187	58	-	-	8	4	747	441	1.188
Privaatrechtelijk	748	547	494	332	279	55	140	100	31	25	211	38	1.903	1.097	3.000
Provincie	77	52	-	-	80	1	-	-	-	-	-	-	157	53	210
Gemeente	89	92	62	36	23	14	-	-	-	-	-	-	174	142	316
Totaal	1.147	837	834	581	423	90	327	158	31	25	219	42	2.981	1.733	4.714
Limburg															
Gemeenschapsonderwijs	220	161	173	94	56	15	99	28	-	-	10	1	558	299	857
Privaatrechtelijk	526	304	322	223	548	109	47	42	-	-	128	45	1.571	723	2.294
Provincie	28	3	-	-	71	12	-	-	-	-	-	-	99	15	114
Gemeente	101	4	-	-	4	1	-	-	-	-	-	-	105	5	110
Intercommunale	55	20	92	38	34	8	4	1	-	-	-	-	185	67	252
Totaal	930	492	587	355	713	145	150	71	-	-	138	46	2.518	1.109	3.627
ALGEMEEN TOTAAL															
Gemeenschapsonderwijs	1.168	891	920	647	308	86	932	253	4	-	32	8	3.364	1.885	5.249
Privaatrechtelijk	3.078	2.248	2.163	1.495	1.546	274	632	355	125	110	682	155	8.226	4.637	12.863
Provincie	105	55	-	-	151	13	-	-	-	-	-	-	256	68	324
Gemeente	786	464	185	104	128	31	20	18	1	1	42	6	1.162	624	1.786
Intercommunale	55	20	92	38	34	8	4	1	-	-	-	-	185	67	252
VI. Gemeenschapscommissie	28	8	-	-	14	1	-	-	4	4	101	27	147	40	187
Totaal	5.220	3.686	3.360	2.284	2.181	413	1.588	627	134	115	857	196	13.340	7.321	20.661

Om dubbelleningen te vermijden werden de leerlingen van het type 5 niet opgenomen in deze tabel (zie toelichting). Op 1 februari 2015 werden er 470 leerlingen geteld in het buitengewoon secundair onderwijs van het type 5: het gemeenschapsonderwijs telde 224 leerlingen, het privaatrechtelijk onderwijs telde 87 leerlingen en het gemeentelijk onderwijs telde 159 leerlingen. De gemiddelde aanwezigheid op jaarbasis (tussen 1 februari 2014 en 31 januari 2015) bedroeg 210,74 voor het gemeenschapsonderwijs, 84,20 voor het privaatrechtelijk onderwijs en 133,89 voor het gemeentelijk onderwijs.

BUITENGEWOON SECUNDAIR ONDERWIJS

Schoolbevolking per opleiding en soort schoolbestuur (opleidingsvormen 3 en 4) (1)

	Gemeenschapsonderwijs			Privaatrechtelijk			Provincie			Gemeente			Intercommunale			VI. Gemeenschapscomm.			Totaal		
	J	M	T	J	M	T	J	M	T	J	M	T	J	M	T	J	M	T	J	M	T
Lineair onderwijs																					
Observatie	278	176	454	693	428	1.121	25	7	32	138	80	218	9	4	13	28	8	36	1.171	703	1.874
Auto-hulpmechanici	64	-	64	72	-	72	-	-	-	-	-	-	-	-	-	-	-	-	136	-	136
Bakkersgast	66	21	87	90	50	140	-	-	-	-	-	-	-	-	-	-	-	-	156	71	227
Boekbinder	-	-	-	-	-	-	-	-	-	-	-	-	-	-	-	13	1	14	13	1	14
Grootkeukenmedewerker	171	181	352	321	312	633	21	17	38	79	70	149	12	10	22	-	-	-	604	590	1.194
Hoeklasser	117	2	119	453	6	459	16	-	16	118	1	119	22	-	22	-	-	-	726	9	735
Interieurbouwer	144	7	151	220	8	228	-	-	-	-	-	-	-	-	-	-	-	-	364	15	379
Kappersmedewerker	11	120	131	19	348	367	-	-	-	11	51	62	-	-	-	-	-	-	41	519	560
Logistiek assistent ziekenhuizen en zorginstellingen	48	337	385	71	748	819	5	31	36	11	196	207	-	-	-	-	-	-	135	1.312	1.447
Loodgieter	13	-	13	55	1	56	-	-	-	24	-	24	-	-	-	-	-	-	92	1	93
Magazijnmedewerker	-	-	-	196	56	252	-	-	-	14	1	15	-	-	-	-	-	-	210	57	267
Metselaar	185	2	187	395	4	399	21	-	21	120	-	120	-	-	-	17	-	17	738	6	744
Meubelstoffeerder	-	-	-	11	14	25	-	-	-	-	-	-	-	-	-	-	-	-	11	14	25
Onderhoudsassistent	20	-	20	161	7	168	-	-	-	-	-	-	19	-	19	-	-	-	200	7	207
Onderhoudshulp in instellingen en professionele schoonmaak	1	6	7	29	107	136	-	-	-	9	6	15	1	8	9	4	8	12	44	135	179
Plaatbewerker	-	-	-	65	-	65	-	-	-	-	-	-	-	-	-	-	-	-	65	-	65
Plaatslager	-	-	-	73	1	74	-	-	-	68	1	69	-	-	-	-	-	-	141	2	143
Receptiemedewerker	-	-	-	26	26	52	-	-	-	-	-	-	-	-	-	-	-	-	26	26	52
Schilder-decorateur	137	51	188	194	54	248	-	-	-	101	18	119	-	-	-	-	-	-	432	123	555
Slagersgast	-	-	-	17	-	17	-	-	-	-	-	-	-	-	-	-	-	-	17	-	17
Tuinbouwarbeider	191	30	221	428	47	475	-	-	-	90	5	95	20	3	23	-	-	-	729	85	814
Wasserijoperator	-	-	-	-	-	-	-	-	-	-	17	17	-	-	-	-	-	-	-	17	17
Werkplaatsschrijnwerker	101	2	103	466	12	478	55	2	57	91	1	92	-	-	-	-	-	-	713	17	730
Winkelhulp	31	49	80	114	206	320	-	-	-	20	15	35	-	-	-	-	-	-	165	270	435
Zeefdrukker	-	-	-	19	10	29	-	-	-	-	-	-	-	-	-	-	-	-	19	10	29
POAH voor zieke kinderen OV3 (2)	1	-	1	2	1	3	-	-	-	-	-	-	-	-	-	-	-	-	3	1	4
Eerste graad (OV4)	197	22	219	384	71	455	43	4	47	-	-	-	-	-	-	-	-	-	624	97	721
Tweede graad (OV4)	137	29	166	282	57	339	50	2	52	-	-	-	-	-	-	-	-	-	469	88	557
Derde graad (OV4)	51	9	60	196	59	255	20	5	25	-	-	-	-	-	-	-	-	-	267	73	340
Totaal	1.964	1.044	3.008	5.052	2.633	7.685	256	68	324	894	462	1.356	83	25	108	62	17	79	8.311	4.249	12.560

BUITENGEWOON SECUNDAIR ONDERWIJS

Schoolbevolking per opleiding en soort schoolbestuur (opleidingsvormen 3 en 4) (1) (vervolg)

	Gemeenschapsonderwijs			Privaatrechtelijk			Provincie			Gemeente			Intercommunale			VI. Gemeenschapscomm.			Totaal		
	J	M	T	J	M	T	J	M	T	J	M	T	J	M	T	J	M	T	J	M	T
Modulair onderwijs																					
Aanvuller	-	-	-	5	9	14	-	-	-	-	-	-	-	-	-	-	-	-	5	9	14
Dakdekker leien en pannen	-	-	-	5	-	5	-	-	-	-	-	-	-	-	-	-	-	-	5	-	5
Gegevensinvoerder/typist	-	-	-	-	-	-	-	-	-	-	-	-	-	-	-	2	-	2	2	-	2
Grootkeukenhulp	-	-	-	-	1	1	-	-	-	7	6	13	-	-	-	1	-	1	8	7	15
Hoeklasser	-	-	-	-	-	-	-	-	-	4	-	4	-	-	-	12	1	13	16	1	17
Hulpkelner	-	-	-	-	-	-	-	-	-	-	-	-	-	-	-	6	3	9	6	3	9
Interieurbouwer	-	-	-	3	-	3	-	-	-	-	-	-	-	-	-	-	-	-	3	-	3
Kassamedewerker	-	-	-	-	1	1	-	-	-	-	-	-	-	-	-	-	-	-	-	1	1
Keukenhulp	-	-	-	14	5	19	-	-	-	7	5	12	-	-	-	4	3	7	25	13	38
Keukenmedewerker	-	-	-	1	-	1	-	-	-	-	1	1	-	-	-	3	4	7	4	5	9
Lasser monteerder BMBE	-	-	-	1	-	1	-	-	-	-	-	-	-	-	-	-	-	-	1	-	1
Lasser monteerder MIG/MAG	-	-	-	13	3	16	-	-	-	-	-	-	-	-	-	-	-	-	13	3	16
Lasser monteerder TIG	-	-	-	1	-	1	-	-	-	-	-	-	-	-	-	-	-	-	1	-	1
Logistiek assistent ziekenhuizen en zorginstellingen	-	-	-	-	7	7	-	-	-	1	9	10	-	-	-	-	-	-	1	16	17
Machinaal houtbewerker	-	-	-	26	3	29	-	-	-	-	-	-	-	-	-	-	-	-	26	3	29
Metselaar	-	-	-	7	-	7	-	-	-	1	-	1	-	-	-	-	-	-	8	-	8
Onderhoudswerker	-	-	-	-	-	-	-	-	-	1	10	11	-	-	-	-	-	-	1	10	11
Puntlasser	-	-	-	-	-	-	-	-	-	12	-	12	-	-	-	-	-	-	12	-	12
Schoonmaakhulp in instellingen en diensten	-	-	-	5	16	21	-	-	-	2	5	7	-	-	-	-	-	-	7	21	28
Secretariaatsmedewerker	-	-	-	-	-	-	-	-	-	-	-	-	-	-	-	26	2	28	26	2	28
Werbbediener ruwbouw	-	-	-	15	-	15	-	-	-	13	-	13	-	-	-	-	-	-	28	-	28
Totaal	-	-	-	96	45	141	-	-	-	48	36	84	-	-	-	54	13	67	198	94	292
Algemeen totaal	1.964	1.044	3.008	5.148	2.678	7.826	256	68	324	942	498	1.440	83	25	108	116	30	146	8.509	4.343	12.852

(1) Om dubbeltellingen te vermijden werden de leerlingen van het type 5 niet opgenomen in deze tabel (zie toelichting). Op 1 februari 2015 werden er 470 leerlingen geteld in het buitengewoon secundair onderwijs van het type 5: het gemeenschapsonderwijs telde 224 leerlingen, het privaatrechtelijk onderwijs telde 87 leerlingen en het gemeentelijk onderwijs telde 159 leerlingen. De gemiddelde aanwezigheid op jaarbasis (tussen 1 februari 2014 en 31 januari 2015) bedroeg 210,74 voor het gemeenschapsonderwijs, 84,20 voor het privaatrechtelijk onderwijs en 133,89 voor het gemeentelijk onderwijs.

(2) Permanent onderwijs aan huis voor zieke kinderen.



BUITENGEWOON SECUNDAIR ONDERWIJS

Schoolbevolking per opleiding, fase en soort schoolbestuur (opleidingsvormen 3 en 4) (1)

	Gemeenschapsonderwijs			Privaatrechtelijk			Provincie			Gemeente			Intercommunale			VI. Gemeenschapscomm.			Totaal		
	J	M	T	J	M	T	J	M	T	J	M	T	J	M	T	J	M	T	J	M	T
OBSERVATIEFASE (observatiejaar)	278	176	454	693	428	1.121	25	7	32	138	80	218	9	4	13	28	8	36	1.171	703	1.874
OPLEIDINGSFASE																					
Lineair onderwijs																					
Auto-hulpmechanici	35	-	35	42	-	42	-	-	-	-	-	-	-	-	-	-	-	-	77	-	77
Bakkersgast	26	9	35	48	23	71	-	-	-	-	-	-	-	-	-	-	-	-	74	32	106
Boekbinder	-	-	-	-	-	-	-	-	-	-	-	-	-	-	-	8	-	8	8	-	8
Grootkeukenmedewerker	80	97	177	190	156	346	12	5	17	40	28	68	6	7	13	-	-	-	328	293	621
Hoeklasser	64	1	65	235	2	237	9	-	9	57	-	57	15	-	15	-	-	-	380	3	383
Interieurbouwer	73	5	78	99	6	105	-	-	-	-	-	-	-	-	-	-	-	-	172	11	183
Kappersmedewerker	7	64	71	15	175	190	-	-	-	4	29	33	-	-	-	-	-	-	26	268	294
Logistiek assistent in ziekenhuizen en zorginstellingen	30	171	201	29	364	393	3	14	17	6	81	87	-	-	-	-	-	-	68	630	698
Loodgieter	8	-	8	22	-	22	-	-	-	10	-	10	-	-	-	-	-	-	40	-	40
Magazijnmedewerker	-	-	-	72	22	94	-	-	-	14	1	15	-	-	-	-	-	-	86	23	109
Metselaar	104	1	105	196	2	198	12	-	12	54	-	54	-	-	-	9	-	9	375	3	378
Meubelstoffeerder	-	-	-	4	9	13	-	-	-	-	-	-	-	-	-	-	-	-	4	9	13
Onderhoudsassistent	8	-	8	85	4	89	-	-	-	-	-	-	9	-	9	-	-	-	102	4	106
Onderhoudshulp in instellingen en professionele schoonmaak	1	2	3	15	47	62	-	-	-	5	1	6	-	3	3	2	4	6	23	57	80
Plaatbewerker	-	-	-	44	-	44	-	-	-	-	-	-	-	-	-	-	-	-	44	-	44
Plaatslager	-	-	-	37	1	38	-	-	-	39	-	39	-	-	-	-	-	-	76	1	77
Receptiemedewerker	-	-	-	11	13	24	-	-	-	-	-	-	-	-	-	-	-	-	11	13	24
Schilder-decorateur	68	26	94	105	33	138	-	-	-	46	8	54	-	-	-	-	-	-	219	67	286
Slagersgast	-	-	-	7	-	7	-	-	-	-	-	-	-	-	-	-	-	-	7	-	7
Tuinbouwarbeider	100	15	115	193	17	210	-	-	-	36	5	41	8	-	8	-	-	-	337	37	374
Wasserijoperator	-	-	-	-	-	-	-	-	-	-	6	6	-	-	-	-	-	-	-	6	6
Werkplaatssschrijnwerker	53	2	55	221	5	226	20	1	21	43	-	43	-	-	-	-	-	-	337	8	345
Winkelhulp	14	26	40	69	101	170	-	-	-	8	8	16	-	-	-	-	-	-	91	135	226
Zeefdrukker	-	-	-	10	2	12	-	-	-	-	-	-	-	-	-	-	-	-	10	2	12
Modulair onderwijs																					
Aanvuller	-	-	-	2	5	7	-	-	-	-	-	-	-	-	-	-	-	-	2	5	7
Dakdekker leien en pannen	-	-	-	4	-	4	-	-	-	-	-	-	-	-	-	-	-	-	4	-	4
Hoeklasser	-	-	-	-	-	-	-	-	-	-	-	-	-	-	-	5	1	6	5	1	6
Hulpkelner	-	-	-	-	-	-	-	-	-	-	-	-	-	-	-	4	-	4	4	-	4
Keukenhulp	-	-	-	10	3	13	-	-	-	6	4	10	-	-	-	2	2	4	18	9	27
Lasser monteerder MIG/MAG	-	-	-	6	-	6	-	-	-	-	-	-	-	-	-	-	-	-	6	-	6
Machinaal houtbewerker	-	-	-	12	2	14	-	-	-	-	-	-	-	-	-	-	-	-	12	2	14
Onderhoudswerker	-	-	-	-	-	-	-	-	-	1	10	11	-	-	-	-	-	-	1	10	11
Puntlasser	-	-	-	-	-	-	-	-	-	12	-	12	-	-	-	-	-	-	12	-	12
Schoonmaakhulp in instellingen en diensten	-	-	-	3	8	11	-	-	-	-	-	-	-	-	-	-	-	-	3	8	11
Secretariaatsmedewerker	-	-	-	-	-	-	-	-	-	-	-	-	-	-	-	11	1	12	11	1	12
Werbbediener ruwbouw	-	-	-	11	-	11	-	-	-	7	-	7	-	-	-	-	-	-	18	-	18
Totaal	671	419	1.090	1.797	1.000	2.797	56	20	76	388	181	569	38	10	48	41	8	49	2.991	1.638	4.629

BUITENGEWOON SECUNDAIR ONDERWIJS

Schoolbevolking per opleiding, fase en soort schoolbestuur (opleidingsvormen 3 en 4) (1) (vervolg)

	Gemeenschapsonderwijs			Privaatrechtelijk			Provincie			Gemeente			Intercommunale			VI. Gemeenschapscomm.			Totaal		
	J	M	T	J	M	T	J	M	T	J	M	T	J	M	T	J	M	T	J	M	T
KWALIFICATIEFASE																					
Lineair onderwijs																					
Auto-hulpmechanici	23	-	23	22	-	22	-	-	-	-	-	-	-	-	-	-	-	-	45	-	45
Bakkersgast	33	12	45	34	24	58	-	-	-	-	-	-	-	-	-	-	-	-	67	36	103
Boekbinder	-	-	-	-	-	-	-	-	-	-	-	-	-	-	4	-	4	-	4	-	4
Grootkeukenmedewerker	77	70	147	110	136	246	6	11	17	35	36	71	4	1	5	-	-	-	232	254	486
Hoeklasser	47	1	48	196	3	199	7	-	7	49	1	50	5	-	5	-	-	-	304	5	309
Interieurbouwer	62	2	64	102	2	104	-	-	-	-	-	-	-	-	-	-	-	-	164	4	168
Kappersmedewerker	4	48	52	3	151	154	-	-	-	6	19	25	-	-	-	-	-	-	13	218	231
Logistiek assistent in ziekenhuizen en zorginstellingen	14	124	138	38	321	359	2	16	18	5	97	102	-	-	-	-	-	-	59	558	617
Loodgieter	3	-	3	27	1	28	-	-	-	10	-	10	-	-	-	-	-	-	40	1	41
Magazijnmedewerker	-	-	-	98	28	126	-	-	-	-	-	-	-	-	-	-	-	-	98	28	126
Metselaar	71	1	72	165	2	167	7	-	7	55	-	55	-	-	-	8	-	8	306	3	309
Meubelstoffeerder	-	-	-	7	3	10	-	-	-	-	-	-	-	-	-	-	-	-	7	3	10
Onderhoudsassistent	9	-	9	66	1	67	-	-	-	-	-	-	10	-	10	-	-	-	85	1	86
Onderhoudshulp in instellingen en professionele schoonmaak	-	4	4	12	54	66	-	-	-	3	5	8	1	4	5	2	2	4	18	69	87
Plaatbewerker	-	-	-	18	-	18	-	-	-	-	-	-	-	-	-	-	-	-	18	-	18
Plaatslager	-	-	-	29	-	29	-	-	-	25	-	25	-	-	-	-	-	-	54	-	54
Receptiemedewerker	-	-	-	13	13	26	-	-	-	-	-	-	-	-	-	-	-	-	13	13	26
Schilder-decorateur	60	21	81	71	20	91	-	-	-	47	8	55	-	-	-	-	-	-	178	49	227
Slagersgast	-	-	-	10	-	10	-	-	-	-	-	-	-	-	-	-	-	-	10	-	10
Tuinbouwarbeider	76	10	86	193	26	219	-	-	-	44	-	44	10	-	10	-	-	-	323	36	359
Wasserijoperator	-	-	-	-	-	-	-	-	-	-	7	7	-	-	-	-	-	-	-	7	7
Werkplaatsschrijnwerker	35	-	35	202	6	208	29	1	30	37	1	38	-	-	-	-	-	-	303	8	311
Winkelhulp	14	16	30	37	95	132	-	-	-	11	5	16	-	-	-	-	-	-	62	116	178
Zeefdrukker	-	-	-	7	7	14	-	-	-	-	-	-	-	-	-	-	-	-	7	7	14
Modulair onderwijs																					
Aanvuller	-	-	-	3	4	7	-	-	-	-	-	-	-	-	-	-	-	-	3	4	7
Dakdekker leien en pannen	-	-	-	1	-	1	-	-	-	-	-	-	-	-	-	-	-	-	1	-	1
Gegevensinvoerder/typist	-	-	-	-	-	-	-	-	-	-	-	-	-	-	2	-	2	-	2	-	2
Grootkeukenhulp	-	-	-	-	1	1	-	-	-	6	6	12	-	-	-	1	-	1	7	7	14
Hoeklasser	-	-	-	-	-	-	-	-	-	3	-	3	-	-	-	6	-	6	9	-	9
Hulpkelner	-	-	-	-	-	-	-	-	-	-	-	-	-	-	2	3	5	-	2	3	5
Interieurbouwer	-	-	-	3	-	3	-	-	-	-	-	-	-	-	-	-	-	-	3	-	3
Keukenhulp	-	-	-	4	1	5	-	-	-	1	1	2	-	-	-	1	1	2	6	3	9
Keukenmedewerker	-	-	-	1	-	1	-	-	-	-	1	1	-	-	-	3	4	7	4	5	9
Lasser monteerder MIG/MAG	-	-	-	7	3	10	-	-	-	-	-	-	-	-	-	-	-	-	7	3	10
Lasser monteerder TIG	-	-	-	1	-	1	-	-	-	-	-	-	-	-	-	-	-	-	1	-	1
Logistiek assistent in ziekenhuizen en zorginstellingen	-	-	-	-	7	7	-	-	-	-	8	8	-	-	-	-	-	-	-	15	15
Machinaal houtbewerker	-	-	-	14	1	15	-	-	-	-	-	-	-	-	-	-	-	-	14	1	15
Metselaar	-	-	-	6	-	6	-	-	-	1	-	1	-	-	-	-	-	-	7	-	7
Schoonmaakhulp in instellingen en diensten	-	-	-	2	8	10	-	-	-	2	5	7	-	-	-	-	-	-	4	13	17



BUITENGEWOON SECUNDAIR ONDERWIJS

Schoolbevolking per opleiding, fase en soort schoolbestuur (opleidingsvormen 3 en 4) (1) (vervolg)

	Gemeenschapsonderwijs			Privaatrechtelijk			Provincie			Gemeente			Intercommunale			VI. Gemeenschapscomm.			Totaal		
	J	M	T	J	M	T	J	M	T	J	M	T	J	M	T	J	M	T	J	M	T
Secretariaatsmedewerker	-	-	-	-	-	-	-	-	-	-	-	-	-	-	-	13	1	14	13	1	14
Werbbediener ruwbouw	-	-	-	4	-	4	-	-	-	6	-	6	-	-	-	-	-	-	10	-	10
Totaal	528	309	837	1.506	918	2.424	51	28	79	346	200	546	30	5	35	42	11	53	2.503	1.471	3.974
INTEGRATIEFASE																					
Lineair onderwijs																					
Auto-hulpmechanici	6	-	6	8	-	8	-	-	-	-	-	-	-	-	-	-	-	-	14	-	14
Bakkersgast	7	-	7	8	3	11	-	-	-	-	-	-	-	-	-	-	-	-	15	3	18
Boekbinder	-	-	-	-	-	-	-	-	-	-	-	-	-	-	-	1	1	2	1	1	2
Grootkeukenmedewerker	14	14	28	21	20	41	3	1	4	4	6	10	2	2	4	-	-	-	44	43	87
Hoeklasser	6	-	6	22	1	23	-	-	-	12	-	12	2	-	2	-	-	-	42	1	43
Interieurbouwer	9	-	9	19	-	19	-	-	-	-	-	-	-	-	-	-	-	-	28	-	28
Kappersmedewerker	-	8	8	1	22	23	-	-	-	1	3	4	-	-	-	-	-	-	2	33	35
Logistiek assistent in ziekenhuizen en zorginstellingen	4	42	46	4	63	67	-	1	1	-	18	18	-	-	-	-	-	-	8	124	132
Loodgieter	2	-	2	6	-	6	-	-	-	4	-	4	-	-	-	-	-	-	12	-	12
Magazijnmedewerker	-	-	-	26	6	32	-	-	-	-	-	-	-	-	-	-	-	-	26	6	32
Metselaar	10	-	10	34	-	34	2	-	2	11	-	11	-	-	-	-	-	-	57	-	57
Meubelstofeerder	-	-	-	-	2	2	-	-	-	-	-	-	-	-	-	-	-	-	-	2	2
Onderhoudsassistent	3	-	3	10	2	12	-	-	-	-	-	-	-	-	-	-	-	-	13	2	15
Onderhoudshulp in instellingen en professionele schoonmaak	-	-	-	2	6	8	-	-	-	1	-	1	-	1	1	-	2	2	3	9	12
Plaatbewerker	-	-	-	3	-	3	-	-	-	-	-	-	-	-	-	-	-	-	3	-	3
Plaatslager	-	-	-	7	-	7	-	-	-	4	1	5	-	-	-	-	-	-	11	1	12
Receptiemedewerker	-	-	-	2	-	2	-	-	-	-	-	-	-	-	-	-	-	-	2	-	2
Schilder-decorateur	9	4	13	18	1	19	-	-	-	8	2	10	-	-	-	-	-	-	35	7	42
Tuinbouwarbeider	15	5	20	42	4	46	-	-	-	10	-	10	2	3	5	-	-	-	69	12	81
Wasserijoperator	-	-	-	-	-	-	-	-	-	-	4	4	-	-	-	-	-	-	-	4	4
Werkplaatsschrijnwerker	13	-	13	43	1	44	6	-	6	11	-	11	-	-	-	-	-	-	73	1	74
Winkelhulp	3	7	10	8	10	18	-	-	-	1	2	3	-	-	-	-	-	-	12	19	31
Zeefdrukker	-	-	-	2	1	3	-	-	-	-	-	-	-	-	-	-	-	-	2	1	3
Modulair onderwijs																					
Grootkeukenhulp	-	-	-	-	-	-	-	-	-	1	-	1	-	-	-	-	-	-	1	-	1
Hoeklasser	-	-	-	-	-	-	-	-	-	1	-	1	-	-	-	1	-	1	2	-	2
Kassamedewerker	-	-	-	-	1	1	-	-	-	-	-	-	-	-	-	-	-	-	-	1	1
Keukenhulp	-	-	-	-	1	1	-	-	-	-	-	-	-	-	-	1	-	1	1	1	2
Lasser monteerder BMBE	-	-	-	1	-	1	-	-	-	-	-	-	-	-	-	-	-	-	1	-	1
Logistiek assistent in ziekenhuizen en zorginstellingen	-	-	-	-	-	-	-	-	-	1	1	2	-	-	-	-	-	-	1	1	2
Metselaar	-	-	-	1	-	1	-	-	-	-	-	-	-	-	-	-	-	-	1	-	1
Secretariaatsmedewerker	-	-	-	-	-	-	-	-	-	-	-	-	-	-	-	2	-	2	2	-	2
Totaal	101	80	181	288	144	432	11	2	13	70	37	107	6	6	12	5	3	8	481	272	753

BUITENGEWOON SECUNDAIR ONDERWIJS

Schoolbevolking per opleiding, fase en soort schoolbestuur (opleidingsvormen 3 en 4) (1) (vervolg)

	Gemeenschapsonderwijs			Privaatrechtelijk			Provincie			Gemeente			Intercommunale			VI. Gemeenschapscomm.			Totaal		
	J	M	T	J	M	T	J	M	T	J	M	T	J	M	T	J	M	T	J	M	T
POAH voor zieke kinderen OV3 (2)	1	-	1	2	1	3	-	-	-	-	-	-	-	-	-	-	-	-	3	1	4
Eerste graad (OV4)	197	22	219	384	71	455	43	4	47	-	-	-	-	-	-	-	-	-	624	97	721
Tweede graad (OV4)	137	29	166	282	57	339	50	2	52	-	-	-	-	-	-	-	-	-	469	88	557
Derde graad (OV4)	51	9	60	196	59	255	20	5	25	-	-	-	-	-	-	-	-	-	267	73	340
Totaal	386	60	446	864	188	1.052	113	11	124	-	-	-	-	-	-	-	-	-	1.363	259	1.622
Algemeen totaal	1.964	1.044	3.008	5.148	2.678	7.826	256	68	324	942	498	1.440	83	25	108	116	30	146	8.509	4.343	12.852

(1) Om dubbeltellingen te vermijden werden de leerlingen van het type 5 niet opgenomen in deze tabel (zie toelichting). Op 1 februari 2015 werden er 470 leerlingen geteld in het buitengewoon secundair onderwijs van het type 5: het gemeenschapsonderwijs telde 224 leerlingen, het privaatrechtelijk onderwijs telde 87 leerlingen en het gemeentelijk onderwijs telde 159 leerlingen. De gemiddelde aanwezigheid op jaarbasis (tussen 1 februari 2014 en 31 januari 2015) bedroeg 210,74 voor het gemeenschapsonderwijs, 84,20 voor het privaatrechtelijk onderwijs en 133,89 voor het gemeentelijk onderwijs.

(2) Permanent onderwijs aan huis voor zieke kinderen.



Deel 1 SCHOOLBEVOLKING

Hoofdstuk 4 : HBO5 verpleegkunde

HBO5 VERPLEEGKUNDE
aantal cursisten op 1 februari 2015

	Jongens	Meisjes	Totaal
Antwerpen			
Gemeenschapsonderwijs	24	124	148
Privaatrechtelijk	154	1.045	1.199
Provincie	-	-	-
Gemeente	11	145	156
Totaal	189	1.314	1.503
Vlaams-Brabant			
Gemeenschapsonderwijs	-	-	-
Privaatrechtelijk	49	322	371
Provincie	-	-	-
Gemeente	-	-	-
Totaal	49	322	371
Brussels Hoofdstedelijk Gewest			
Gemeenschapsonderwijs	-	-	-
Privaatrechtelijk	13	90	103
Gemeente	-	-	-
Totaal	13	90	103
West-Vlaanderen			
Gemeenschapsonderwijs	143	886	1.029
Privaatrechtelijk	159	1.327	1.486
Provincie	-	-	-
Gemeente	-	-	-
Totaal	302	2.213	2.515
Oost-Vlaanderen			
Gemeenschapsonderwijs	-	-	-
Privaatrechtelijk	164	1.040	1.204
Provincie	-	-	-
Gemeente	-	-	-
Totaal	164	1.040	1.204
Limburg			
Gemeenschapsonderwijs	-	-	-
Privaatrechtelijk	164	917	1.081
Provincie	128	497	625
Gemeente	-	-	-
Totaal	292	1.414	1.706
ALGEMEEN TOTAAL			
Gemeenschapsonderwijs	167	1.010	1.177
Privaatrechtelijk	703	4.741	5.444
Provincie	128	497	625
Gemeente	11	145	156
Totaal	1.009	6.393	7.402

HBO5 verpleegkunde

Op 1 september 2009 werd het hoger beroepsonderwijs (HBO5) ingevoerd in het Vlaams onderwijsbestel. De opleiding verpleegkunde die vroeger behoorde tot de vierde graad van het beroepssecundair onderwijs ging vanaf die datum over naar het hoger beroepsonderwijs (HBO5 verpleegkunde).

HBO5 behoort tot het niveau hoger onderwijs. De opleidingen zijn beroepsgericht en situeren zich tussen het secundair onderwijs en de professionele bacheloropleidingen. De opleidingen HBO5 kunnen worden ingericht door centra voor volwassenenonderwijs of door hogescholen. HBO5 verpleegkunde wordt als enige uitzondering enkel ingericht door instellingen van het voltijds secundair onderwijs.

De driejarige opleiding HBO5 verpleegkunde (= 6 semesters) wordt modulair ingericht en leidt tot het diploma van gegradueerde.

HBO5 VERPLEEGKUNDE
aantal cursisten op 1 februari 2015 naar geboortjaar

	Jongens	Meisjes	Totaal
1997	1	4	5
1996	47	278	325
1995	100	702	802
1994	138	900	1.038
1993	147	746	893
1992	97	490	587
1991	62	315	377
1990	56	268	324
1989	38	244	282
1988	27	208	235
1987	19	191	210
1986	24	170	194
1985	17	132	149
1984	21	129	150
1983	18	158	176
1982	17	142	159
1981	16	137	153
1980	16	122	138
1979	11	116	127
1978	13	121	134
1977	15	101	116
1976	9	89	98
1975	12	64	76
1974	13	64	77
1973	5	76	81
1972	7	66	73
1971	7	53	60
1970	9	57	66
1969	8	52	60
1968	7	48	55
1967	8	43	51
1966	4	26	30
1965	7	19	26
1964	3	14	17
1963	3	17	20
1962	1	8	9
1961	3	12	15
1960	1	6	7
1959	-	3	3
1958	-	1	1
1957	1	1	2
1954	1	-	1
Totaal	1.009	6.393	7.402



Deel 1 SCHOOLBEVOLKING**Hoofdstuk 5 : Hoger onderwijs**

LEIDRAAD NAAR DE TABELLEN

Blz.

1. Contracten	
Aantal inschrijvingen per soort contract	188
2. Diplomacontracten	
Aantal inschrijvingen met een diplomacontract	
per onderwijstaal	191
per associatie en instelling	193
per studiegebied en soort opleiding *	194
in een lerarenopleiding	201
per geboortjaar	202
per soort opleiding en studiegebied *	208
per opleiding * (enkel basisopleidingen)	213
per soort opleiding en instelling	224
in een voorbereidings- of schakelprogramma	228
3. Creditcontracten	
Aantal inschrijvingen met een creditcontract *	229
4. Generatiestudenten	
Aantal inschrijvingen van generatiestudenten	
per soort opleiding en studiegebied *	230
per instelling *	231
per opleiding *	232
per studiegebied en geboortjaar *	236
5. Uitgereikte diploma's	
per studiegebied (basisopleidingen) *	352
per studiegebied (andere opleidingen) *	358
per opleiding en geboortjaar (diplomacontracten) *	364
lerarenopleiding	387

Opmerking:

De tabellen met een * bevatten een onderscheid tussen hogescholen en universiteiten.

De meeste tabellen bevatten een opsplitsing naar geslacht en nationaliteit.

DUIDING BIJ DE CIJFERS

Databank Hoger Onderwijs: registratie per inschrijving

De cijfers voor hoger onderwijs in het voorliggend statistisch jaarboek zijn afkomstig uit de Databank Hoger Onderwijs (DHO) en worden per inschrijving weergegeven. Eén student kan meerdere inschrijvingen hebben in het hoger onderwijs. Het aantal inschrijvingen is dus niet gelijk aan het aantal studenten.

Aantal actieve inschrijvingen op 30 september 2015

In de tabellen met betrekking tot hoger onderwijs gaat het in het jaarboek om het aantal actieve inschrijvingen op 30 september 2015. In het hoger onderwijs kunnen studenten zich gedurende het volledige academiejaar in- en uitschrijven. De cijfers van 30 september, na afloop van het academiejaar, geven een realistischer beeld van de studentenpopulatie. In deze editie zijn de inschrijvingen opgenomen die nog actief waren op 30 september 2015. Inschrijvingen waarvoor werd uitgeschreven vóór deze datum, worden niet vermeld in de tabellen (behalve op de pagina's 190, 193 en 231, daar worden de uitschrijvingen éénmalig vermeld). Voor academiejaar 2014-2015 heeft de Vrije Universiteit Brussel geen inschrijvingen geregistreerd in de doctoraatsopleidingen. Deze zijn dan ook niet opgenomen in deze publicatie.

Gezamenlijke inschrijvingen

Gezamenlijke opleidingen zijn opleidingen die door meerdere instellingen samen worden georganiseerd. De inschrijvingen in gezamenlijke opleidingen zijn niet opgenomen in de tabel per instelling maar worden apart weergegeven met vermelding van de participerende instellingen. Instellingen met veel inschrijvingen voor gezamenlijke opleidingen zullen dus een lager inschrijvingsaantal hebben in de tabel per instelling, maar deze worden dan vermeld bij de gezamenlijke opleidingen.

Integratie

In het academiejaar 2013-2014 werd het hoger onderwijs in Vlaanderen grondig hervormd. De hogescholen hebben hun academische bachelor- en masteropleidingen, met uitzondering van de kunstopleidingen en de academische opleidingen van Hogere Zeevaartschool, overgedragen aan de universiteiten. Na de integratie bieden de hogescholen nog verder hun professionele opleidingen aan en binnen het kader van een "School of Arts" ook nog academische kunstopleidingen (in de studiegebieden Audiovisuele en beeldende kunst, en Muziek en podiumkunsten). Een School of Arts is een afzonderlijke structuur binnen een hogeschool of over verschillende hogescholen heen met een grote mate van autonomie. De universiteiten zijn vertegenwoordigd in het bestuur van de Schools of Arts. De Hogere Zeevaartschool blijft binnen het studiegebied Nautische wetenschappen ook nog zowel professionele als academische opleidingen aanbieden.

Naamsveranderingen

In het academiejaar 2014-2015 veranderde HUB-KAHO van naam en werd Odisee. In hetzelfde academiejaar droeg de Katholieke Hogeschool Limburg haar opleidingen in het studiegebied Audiovisuele en beeldende kunst, die ze gezamenlijk organiseerde met de Hogeschool PXL, over aan de LUCA School of Arts. Vanaf 2014-2015 worden deze kunstopleidingen dan ook gezamenlijk aangeboden door LUCA School of Arts en Hogeschool PXL. In de loop van het academiejaar 2014-2015 veranderden de Katholieke Hogeschool Leuven en de Katholieke Hogeschool Limburg van naam en werden respectievelijk UC Leuven en UC Limburg. Ook Groep T - Internationale Hogeschool Leuven veranderde van naam en werd UC Leuven Comenius Lerarenopleidingen.

Aantal inschrijvingen

In het voorliggend statistisch jaarboek wordt in de meeste tabellen van het hoger onderwijs het aantal inschrijvingen weergegeven. Eén student kan meerdere inschrijvingen hebben in het hoger onderwijs. Het aantal inschrijvingen is dus niet gelijk aan het aantal studenten.

Aantal inschrijvingen met een diplomacontract

- alle soorten opleidingen	264.662
- enkel BAMA-opleidingen	223.836
waarvan	
- hogescholen	114.991
- universiteiten	108.845
of	
- Professioneel gerichte bachelor	108.589
- Academische opleidingen – hogescholen	6.402
- Academische opleidingen – universiteiten	108.845

Aantal inschrijvingen van generatiestudenten 46.565

DEFINITIES

Academiejaar

Een periode van een jaar die ten vroegste op 1 september en uiterlijk op 1 oktober begint en eindigt op de dag voor het begin van het volgende academiejaar. De precieze aanvangsdatum wordt bepaald door het bestuur van de betrokken hogeschool of universiteit. Van de vaste duur van een jaar kan uitzonderlijk afgeweken worden indien het instellingsbestuur beslist de start van het academiejaar ofwel te vervroegen ofwel te verlaten.

Academisch gerichte bacheloropleiding

Bacheloropleidingen, die de nadruk leggen op een brede academische vorming of een vorming in de kunsten. Ze zijn gebaseerd op wetenschappelijk onderzoek en hebben als doelstelling doorstroming naar een masteropleiding of uitstroming naar de arbeidsmarkt.

Associatie

Een vereniging zonder winstoogmerk die bestaat uit volgende verplichte leden :

- enerzijds een rechtspersoon verantwoordelijk voor een universiteit die zowel bachelor- als masteropleidingen kan aanbieden, en

- anderzijds ten minste één rechtspersoon verantwoordelijk voor een hogeschool.

De universiteit of hogescho(o)(en) kunnen bevoegdheden aan de associatie opdragen. Zij dragen ten minste bevoegdheden over inzake een aantal aangelegenheden, opgesomd in artikel II.11 van de Codex Hoger Onderwijs. De associatie is belast met de opmaak van een algemeen onderzoeks- en samenwerkingsreglement.

Bacheloropleiding

Een opleiding in het academisch onderwijs of in het hoger professioneel onderwijs, die aansluit bij het secundair onderwijs, en waarvan de studieomvang ten minste 180 studiepunten bedraagt.

Bachelor na bacheloropleiding

Een bacheloropleiding die enkel rechtstreeks openstaat voor personen die reeds in het bezit zijn van een diploma van een andere bacheloropleiding.

Creditbewijs

Dit bewijs vormt de erkenning van het feit dat een student de competenties verbonden aan een opleidingsonderdeel heeft verworven. Deze erkenning wordt vastgelegd in een document of een registratie. De verworven studiepunten, verbonden aan het betrokken opleidingsonderdeel, worden aangeduid als "credits".

Creditcontract

Dit is een contract dat je als student kan aangaan met een hogeronderwijsinstelling. Hiermee schrijf je je als student in met het oog op het behalen van (een) creditbewij(s)(zen) voor één of meer opleidingsonderdelen.

Diplomacontract

Dit is een contract dat je als student kan aangaan met een hogeronderwijsinstelling. Hiermee schrijf je je als student in met het oog op het behalen van een graad of diploma van een opleiding of voor een volledig schakel- of voorbereidingsprogramma of voor een postgraduaatsopleiding

Examencontract

Dit is een contract dat je als student kan aangaan met een hogeronderwijsinstelling. Hiermee schrijf je je als student (onder de door het instellingsbestuur bepaalde voorwaarden) in voor het afleggen van examens met het oog op het behalen van:

- a) een graad of een diploma van een opleiding, of
- b) een creditbewijs voor één of meer opleidingsonderdelen

Generatiestudent

Een student die zich, in een bepaald academiejaar, voor het eerst inschrijft met een diplomacontract voor een professioneel of academisch gerichte bachelor in het Vlaams hoger onderwijs. Het statuut van generatiestudent geldt voor dat volledige academiejaar.

Graad

Aanduiding van bachelor, master of doctor verleend op het einde van een opleiding c.q. na promotie met de uitreiking van een diploma.

Hogeschool

Alleen de instellingen vernoemd in artikel 5 van het decreet van 4 april 2003 betreffende de herstructurering van het hoger onderwijs in Vlaanderen, kunnen als hogescholen in de Vlaamse Gemeenschap aanspraak maken op de benaming hogeschool en zich als dusdanig doen kennen.

Kwalificatie

Een getuigschrift of diploma uitgereikt na het met goed gevolg voltooien van een formeel opleidings- of schoolingstraject.

Kwalificatie van een graad

Toevoeging die verwijst naar de voltooide opleiding of, voor wat de graad van doctor betreft, naar een vakgebied.

Masteropleiding

Een opleiding die aansluit bij een bacheloropleiding en waarvan de studieomvang ten minste 60 studiepunten bedraagt. Masteropleidingen leggen de nadruk op gevorderde wetenschappelijke of artistieke kennis en competenties die nodig zijn voor de zelfstandige beoefening van wetenschap of kunst, of voor de uitoefening van een beroep. Masteropleidingen worden afgesloten met een masterproef.

Master na masteropleiding

Een masteropleiding die enkel rechtstreeks openstaat voor personen die reeds in het bezit zijn van een diploma van een masteropleiding.

Opleiding

De structurerende eenheid van het onderwijsaanbod. Zij wordt bij succesvolle voltooiing bekroond met een diploma.

Opleidingsonderdeel

Een afgebakend geheel van onderwijs-, leer- en evaluatieactiviteiten dat gericht is op het verwerven van welomschreven competenties inzake kennis, inzicht, vaardigheden en attitudes.

Professioneel gerichte bacheloropleidingen

Professioneel gerichte bacheloropleidingen hebben tot doel de studenten te brengen tot een niveau van algemene en specifieke kennis en competenties nodig voor de zelfstandige uitoefening van een beroep of groep van beroepen.

Schakelprogramma

Een programma dat kan worden opgelegd aan een student die zich wenst in te schrijven voor een masteropleiding op grond van een in het hoger professioneel onderwijs uitgereikt bachelordiploma. Het programma beoogt het bijbrengen van enige algemene wetenschappelijke competenties en wetenschappelijk-disciplinaire basiskennis. Een schakelprogramma omvat ten minste 45 en ten hoogste 90 studiepunten. Op basis van EVC en EVK kan het aantal studiepunten dalen tot 0.

Studiegebied

Eén van de categorieën vermeld in de artikelen II. 71 en II.73 van de Codex Hoger Onderwijs waarin opleidingen zijn samengebracht.

Studieomvang

Het aantal studiepunten toegekend aan een opleidingsonderdeel of aan een opleiding. De studieomvang van een bacheloropleiding bedraagt minimaal 180 studiepunten, die van een masteropleiding minstens 60.

Studiepunt

Een binnen de Vlaamse Gemeenschap aanvaarde internationale eenheid die overeenstemt met ten minste 25 en ten hoogste 30 uren voorgeschreven onderwijs-, leer- en evaluatieactiviteiten en waarmee de studieomvang van elke opleiding of elk opleidingsonderdeel wordt uitgedrukt.

Vorbereidingsprogramma

Een programma dat kan worden opgelegd aan een student die niet in het bezit is van een diploma dat op rechtstreekse wijze toelating verleent tot de opleiding waarvoor hij zich wenst in te schrijven.

HOGER ONDERWIJS
Aantal inschrijvingen per soort contract
Belgische studenten

	Diplomacontract			Creditcontract			Examencontract diploma			Examencontract credit			Totaal		
	M	V	T	M	V	T	M	V	T	M	V	T	M	V	T
Professioneel gerichte bachelor	43.863	60.113	103.976	-	-	-	177	155	332	-	-	-	44.040	60.268	104.308
Academisch gerichte bachelor	32.011	32.653	64.664	-	-	-	77	58	135	-	-	-	32.088	32.711	64.799
Master	18.238	20.541	38.779	-	-	-	34	52	86	-	-	-	18.272	20.593	38.865
Totaal	94.112	113.307	207.419	-	-	-	288	265	553	-	-	-	94.400	113.572	207.972
Bachelor na bachelor	623	2.565	3.188	-	-	-	-	1	1	-	-	-	623	2.566	3.189
Master na master	2.000	2.767	4.767	-	-	-	3	4	7	-	-	-	2.003	2.771	4.774
Totaal	2.623	5.332	7.955	-	-	-	3	5	8	-	-	-	2.626	5.337	7.963
Specifieke lerarenopleiding na professioneel gerichte bachelor	3	15	18	-	-	-	-	-	-	-	-	-	3	15	18
Specifieke lerarenopleiding na master	588	1.140	1.728	-	-	-	-	4	4	-	-	-	588	1.144	1.732
Totaal	591	1.155	1.746	-	-	-	-	4	4	-	-	-	591	1.159	1.750
Doctoraatsopleiding	3.056	2.768	5.824	-	-	-	-	-	-	-	-	-	3.056	2.768	5.824
Academische graad van doctor	3.019	2.951	5.970	-	-	-	-	-	-	-	-	-	3.019	2.951	5.970
Totaal	6.075	5.719	11.794	-	-	-	-	-	-	-	-	-	6.075	5.719	11.794
Vorbereidingsprogramma	1.104	1.048	2.152	-	-	-	12	16	28	-	-	-	1.116	1.064	2.180
Schakelprogramma	3.001	3.433	6.434	-	-	-	18	32	50	-	-	-	3.019	3.465	6.484
Totaal	4.105	4.481	8.586	-	-	-	30	48	78	-	-	-	4.135	4.529	8.664
Behalen van creditbewijzen	-	-	-	3.276	3.964	7.240	-	-	-	101	93	194	3.377	4.057	7.434
Totaal	-	-	-	3.276	3.964	7.240	-	-	-	101	93	194	3.377	4.057	7.434
Algemeen totaal	107.506	129.994	237.500	3.276	3.964	7.240	321	322	643	101	93	194	111.204	134.373	245.577

HOGER ONDERWIJS
Aantal inschrijvingen per soort contract
Studenten van vreemde nationaliteit

	Diplomacontract			Creditcontract			Examencontract diploma			Examencontract credit			Totaal		
	M	V	T	M	V	T	M	V	T	M	V	T	M	V	T
Professioneel gerichte bachelor	1.607	3.006	4.613	-	-	-	4	8	12	-	-	-	1.611	3.014	4.625
Academisch gerichte bachelor	2.275	2.799	5.074	-	-	-	11	21	32	-	-	-	2.286	2.820	5.106
Master	3.072	3.658	6.730	-	-	-	6	9	15	-	-	-	3.078	3.667	6.745
Totaal	6.954	9.463	16.417	-	-	-	21	38	59	-	-	-	6.975	9.501	16.476
Bachelor na bachelor	15	76	91	-	-	-	-	-	-	-	-	-	15	76	91
Master na master	560	598	1.158	-	-	-	-	-	-	-	-	-	560	598	1.158
Totaal	575	674	1.249	-	-	-	-	-	-	-	-	-	575	674	1.249
Specifieke lerarenopleiding na professioneel gerichte bachelor	1	-	1	-	-	-	-	-	-	-	-	-	1	-	1
Specifieke lerarenopleiding na master	28	39	67	-	-	-	-	-	-	-	-	-	28	39	67
Totaal	29	39	68	-	-	-	-	-	-	-	-	-	29	39	68
Doctoraatsopleiding	2.367	1.733	4.100	-	-	-	-	-	-	-	-	-	2.367	1.733	4.100
Academische graad van doctor	2.113	1.598	3.711	-	-	-	-	-	-	-	-	-	2.113	1.598	3.711
Totaal	4.480	3.331	7.811	-	-	-	-	-	-	-	-	-	4.480	3.331	7.811
Vorbereidingsprogramma	398	570	968	-	-	-	2	2	4	-	-	-	400	572	972
Schakelprogramma	273	376	649	-	-	-	3	5	8	-	-	-	276	381	657
Totaal	671	946	1.617	-	-	-	5	7	12	-	-	-	676	953	1.629
Behalen van creditbewijzen	-	-	-	385	411	796	-	-	-	8	12	20	393	423	816
Totaal	-	-	-	385	411	796	-	-	-	8	12	20	393	423	816
Algemeen totaal	12.709	14.453	27.162	385	411	796	26	45	71	8	12	20	13.128	14.921	28.049



HOGER ONDERWIJS
Aantal inschrijvingen per soort contract
Totaal van alle studenten

	Diplomacontract			Creditcontract			Examencontract diploma			Examencontract credit			Totaal			Aantal uitschrijvingen (1)		
	M	V	T	M	V	T	M	V	T	M	V	T	M	V	T	M	V	T
Professioneel gerichte bachelor	45.470	63.119	108.589	-	-	-	181	163	344	-	-	-	45.651	63.282	108.933	3.901	5.062	8.963
Academisch gerichte bachelor	34.286	35.452	69.738	-	-	-	88	79	167	-	-	-	34.374	35.531	69.905	1.990	1.884	3.874
Master	21.310	24.199	45.509	-	-	-	40	61	101	-	-	-	21.350	24.260	45.610	394	380	774
Totaal	101.066	122.770	223.836	-	-	-	309	303	612	-	-	-	101.375	123.073	224.448	6.285	7.326	13.611
Bachelor na bachelor	638	2.641	3.279	-	-	-	-	1	1	-	-	-	638	2.642	3.280	47	167	214
Master na master	2.560	3.365	5.925	-	-	-	3	4	7	-	-	-	2.563	3.369	5.932	55	69	124
Totaal	3.198	6.006	9.204	-	-	-	3	5	8	-	-	-	3.201	6.011	9.212	102	236	338
Specifieke lerarenopleiding na professioneel gerichte bachelor	4	15	19	-	-	-	-	-	-	-	-	-	4	15	19	-	-	-
Specifieke lerarenopleiding na master	616	1.179	1.795	-	-	-	-	4	4	-	-	-	616	1.183	1.799	52	81	133
Totaal	620	1.194	1.814	-	-	-	-	4	4	-	-	-	620	1.198	1.818	52	81	133
Doctoraatsopleiding	5.423	4.501	9.924	-	-	-	-	-	-	-	-	-	5.423	4.501	9.924	28	27	55
Academische graad van doctor	5.132	4.549	9.681	-	-	-	-	-	-	-	-	-	5.132	4.549	9.681	58	49	107
Totaal	10.555	9.050	19.605	-	-	-	-	-	-	-	-	-	10.555	9.050	19.605	86	76	162
Vorbereidingsprogramma	1.502	1.618	3.120	-	-	-	14	18	32	-	-	-	1.516	1.636	3.152	107	128	235
Schakelprogramma	3.274	3.809	7.083	-	-	-	21	37	58	-	-	-	3.295	3.846	7.141	333	347	680
Totaal	4.776	5.427	10.203	-	-	-	35	55	90	-	-	-	4.811	5.482	10.293	440	475	915
Behalen van creditbewijzen	-	-	-	3.661	4.375	8.036	-	-	-	109	105	214	3.770	4.480	8.250	148	199	347
Totaal	-	-	-	3.661	4.375	8.036	-	-	-	109	105	214	3.770	4.480	8.250	148	199	347
Algemeen totaal	120.215	144.447	264.662	3.661	4.375	8.036	347	367	714	109	105	214	124.332	149.294	273.626	7.113	8.393	15.506

(1) Uitschrijvingen: het betreft studenten die zich in de loop van het academiejaar uitgeschreven hebben. Ze worden hierbij vermeld omdat de instellingen ervoor gefinancierd worden.

HOGER ONDERWIJS
Aantal inschrijvingen met een diplomacontract per onderwijstaal

	Nederlandstalig			Franstalig			Engelstalig			Spaanstalig			Meertalig			Totaal		
	M	V	T	M	V	T	M	V	T	M	V	T	M	V	T	M	V	T
Professioneel gerichte bachelor	45.000	62.925	107.925	52	1	53	413	176	589	-	-	-	5	17	22	45.470	63.119	108.589
Academisch gerichte bachelor	33.658	35.106	68.764	181	18	199	447	328	775	-	-	-	-	-	-	34.286	35.452	69.738
Master	17.745	21.428	39.173	45	17	62	3.520	2.754	6.274	-	-	-	-	-	-	21.310	24.199	45.509
Totaal	96.403	119.459	215.862	278	36	314	4.380	3.258	7.638	-	-	-	5	17	22	101.066	122.770	223.836
Bachelor na bachelor	638	2.641	3.279	-	-	-	-	-	-	-	-	-	-	-	-	638	2.641	3.279
Master na master	1.955	2.827	4.782	-	-	-	603	523	1.126	2	15	17	-	-	-	2.560	3.365	5.925
Totaal	2.593	5.468	8.061	-	-	-	603	523	1.126	2	15	17	-	-	-	3.198	6.006	9.204
Specifieke lerarenopleiding na professioneel gerichte bachelor	4	15	19	-	-	-	-	-	-	-	-	-	-	-	-	4	15	19
Specifieke lerarenopleiding na master	616	1.179	1.795	-	-	-	-	-	-	-	-	-	-	-	-	616	1.179	1.795
Totaal	620	1.194	1.814	-	-	-	-	-	-	-	-	-	-	-	-	620	1.194	1.814
Doctoraatsopleiding	1.267	1.080	2.347	-	-	-	4.156	3.421	7.577	-	-	-	-	-	-	5.423	4.501	9.924
Academische graad van doctor	4.717	4.300	9.017	-	-	-	415	249	664	-	-	-	-	-	-	5.132	4.549	9.681
Totaal	5.984	5.380	11.364	-	-	-	4.571	3.670	8.241	-	-	-	-	-	-	10.555	9.050	19.605
Vorbereidingsprogramma	1.189	1.182	2.371	-	-	-	313	436	749	-	-	-	-	-	-	1.502	1.618	3.120
Schakelprogramma	3.257	3.787	7.044	-	-	-	17	22	39	-	-	-	-	-	-	3.274	3.809	7.083
Totaal	4.446	4.969	9.415	-	-	-	330	458	788	-	-	-	-	-	-	4.776	5.427	10.203
Algemeen totaal	110.046	136.470	246.516	278	36	314	9.884	7.909	17.793	2	15	17	5	17	22	120.215	144.447	264.662



HOGER ONDERWIJS

Aantal inschrijvingen met een diplomacontract (1) per associatie en instelling

	Professioneel gerichte opleidingen			Academisch gerichte opleidingen			Totaal			Aantal uitschrijvingen (2)
	M	V	T	M	V	T	M	V	T	
Associatie Katholieke Universiteit Leuven										
Katholieke Hogeschool Vives Noord	1.205	2.074	3.279	-	-	-	1.205	2.074	3.279	243
Katholieke Hogeschool Vives Zuid	3.096	4.997	8.093	-	-	-	3.096	4.997	8.093	828
Katholieke Universiteit Leuven	-	-	-	21.713	21.453	43.166	21.713	21.453	43.166	1.845
LUCA School of Arts	544	525	1.069	613	877	1.490	1.157	1.402	2.559	158
Odisee	4.171	5.945	10.116	-	-	-	4.171	5.945	10.116	829
Thomas More Kempen	2.855	3.770	6.625	-	-	-	2.855	3.770	6.625	552
Thomas More Mechelen-Antwerpen	2.490	4.230	6.720	-	-	-	2.490	4.230	6.720	577
UC Leuven	2.943	4.748	7.691	-	-	-	2.943	4.748	7.691	559
UC Leuven Comenius Lerarenopleidingen	313	438	751	-	-	-	313	438	751	44
UC Limburg	1.941	3.167	5.108	-	-	-	1.941	3.167	5.108	487
Totaal	19.558	29.894	49.452	22.326	22.330	44.656	41.884	52.224	94.108	6.122
Associatie Universiteit en Hogescholen Antwerpen										
AP Hogeschool Antwerpen	3.035	4.575	7.610	467	552	1.019	3.502	5.127	8.629	483
Hogere Zeevaartschool	104	2	106	479	73	552	583	75	658	40
Karel de Grote-Hogeschool KH Antwerpen	4.845	6.493	11.338	136	257	393	4.981	6.750	11.731	1.029
Universiteit Antwerpen	-	-	-	7.288	8.346	15.634	7.288	8.346	15.634	618
Totaal	7.984	11.070	19.054	8.370	9.228	17.598	16.354	20.298	36.652	2.170
Associatie Universiteit Gent										
Arteveldehogeschool	4.031	8.103	12.134	-	-	-	4.031	8.103	12.134	817
Hogeschool Gent	5.833	6.056	11.889	635	704	1.339	6.468	6.760	13.228	854
Hogeschool West-Vlaanderen	3.006	2.374	5.380	-	-	-	3.006	2.374	5.380	420
Universiteit Gent	-	-	-	15.518	18.257	33.775	15.518	18.257	33.775	1.201
Totaal	12.870	16.533	29.403	16.153	18.961	35.114	29.023	35.494	64.517	3.292
Associatie Universiteit-Hogescholen Limburg										
Hogeschool PXL	3.436	3.095	6.531	-	-	-	3.436	3.095	6.531	867
transnationale Universiteit Limburg	-	-	-	424	409	833	424	409	833	62
Universiteit Hasselt	-	-	-	1.499	1.367	2.866	1.499	1.367	2.866	172
Totaal	3.436	3.095	6.531	1.923	1.776	3.699	5.359	4.871	10.230	1.101
Universitaire Associatie Brussel										
Erasmushogeschool Brussel	1.603	2.386	3.989	443	469	912	2.046	2.855	4.901	314
V.U.Brussel	-	-	-	4.591	5.511	10.102	4.591	5.511	10.102	387
Totaal	1.603	2.386	3.989	5.034	5.980	11.014	6.637	8.366	15.003	701
GEZAMENLIJKE OPLEIDINGEN										
Erasmushogeschool Brussel - Odisee	19	141	160	-	-	-	19	141	160	15
Hogeschool PXL - LUCA School of Arts	-	-	-	324	373	697	324	373	697	35
K.U.Leuven - tUL	-	-	-	313	523	836	313	523	836	57
K.U.Leuven - UGent	-	-	-	59	50	109	59	50	109	1
K.U.Leuven - UGent - UHasselt - Universiteit Antwerpen	-	-	-	5	28	33	5	28	33	-
K.U.Leuven - UGent - UHasselt - V.U.Brussel	-	-	-	16	27	43	16	27	43	-
K.U.Leuven - UGent - V.U.Brussel	-	-	-	5	60	65	5	60	65	11
K.U.Leuven - UHasselt	-	-	-	634	73	707	634	73	707	43
K.U.Leuven - Universiteit Antwerpen - V.U.Brussel	-	-	-	33	34	67	33	34	67	5
K.U.Leuven - V.U.Brussel	-	-	-	100	60	160	100	60	160	11
UGent - Universiteit Antwerpen - V.U.Brussel	-	-	-	28	32	60	28	32	60	-
UGent - V.U.Brussel	-	-	-	273	116	389	273	116	389	5
Totaal	19	141	160	1.790	1.376	3.166	1.809	1.517	3.326	183
Algemeen totaal	45.470	63.119	108.589	55.596	59.651	115.247	101.066	122.770	223.836	13.569

(1) Het betreft enkel de basisopleidingen.

(2) Uitschrijvingen: het betreft studenten die zich in de loop van het academiejaar uitgeschreven hebben. Ze worden hierbij vermeld omdat de instellingen ervoor gefinancierd worden.

HOGER ONDERWIJS

Aantal inschrijvingen met een diplomacontract per studiegebied en soort opleiding

	Belgische studenten			Studenten van vreemde nationaliteit			Totaal		
	M	V	T	M	V	T	M	V	T
Hogescholen									
Architectuur									
Professioneel gerichte bachelor	855	900	1.755	61	183	244	916	1.083	1.999
Bachelor na bachelor	27	15	42	-	2	2	27	17	44
Totaal	882	915	1.797	61	185	246	943	1.100	2.043
Audiovisuele en beeldende kunst									
Professioneel gerichte bachelor	309	228	537	21	29	50	330	257	587
Academisch gerichte bachelor	970	1.330	2.300	173	281	454	1.143	1.611	2.754
Master	296	424	720	83	153	236	379	577	956
Master na master	2	-	2	6	5	11	8	5	13
Specifieke lerarenopleiding na master	62	102	164	6	8	14	68	110	178
Voorbereidingsprogramma	4	9	13	2	13	15	6	22	28
Schakelprogramma	15	14	29	5	12	17	20	26	46
Totaal	1.658	2.107	3.765	296	501	797	1.954	2.608	4.562
Biotechniek									
Professioneel gerichte bachelor	1.152	1.167	2.319	21	39	60	1.173	1.206	2.379
Totaal	1.152	1.167	2.319	21	39	60	1.173	1.206	2.379
Gezondheidszorg									
Professioneel gerichte bachelor	3.229	14.296	17.525	138	1.032	1.170	3.367	15.328	18.695
Bachelor na bachelor	218	1.004	1.222	7	42	49	225	1.046	1.271
Totaal	3.447	15.300	18.747	145	1.074	1.219	3.592	16.374	19.966
Gezondheidszorg; Handelswetenschappen en bedrijfskunde; Onderwijs; Sociaal-agogisch werk									
Bachelor na bachelor	9	47	56	-	1	1	9	48	57
Totaal	9	47	56	-	1	1	9	48	57
Gezondheidszorg; Onderwijs									
Professioneel gerichte bachelor	218	80	298	1	-	1	219	80	299
Totaal	218	80	298	1	-	1	219	80	299
Gezondheidszorg; Onderwijs; Sociaal-agogisch werk									
Professioneel gerichte bachelor	20	641	661	-	10	10	20	651	671
Totaal	20	641	661	-	10	10	20	651	671
Handelswetenschappen en bedrijfskunde									
Professioneel gerichte bachelor	16.675	13.738	30.413	701	791	1.492	17.376	14.529	31.905
Bachelor na bachelor	192	226	418	6	7	13	198	233	431
Totaal	16.867	13.964	30.831	707	798	1.505	17.574	14.762	32.336
Industriële wetenschappen en technologie									
Professioneel gerichte bachelor	12.015	2.166	14.181	363	116	479	12.378	2.282	14.660
Totaal	12.015	2.166	14.181	363	116	479	12.378	2.282	14.660
Muziek en podiumkunsten									
Professioneel gerichte bachelor	168	70	238	10	19	29	178	89	267
Academisch gerichte bachelor	556	399	955	134	163	297	690	562	1.252
Master	279	276	555	127	206	333	406	482	888
Master na master	3	4	7	16	11	27	19	15	34
Specifieke lerarenopleiding na professioneel gerichte bachelor	3	15	18	1	-	1	4	15	19
Specifieke lerarenopleiding na master	115	141	256	3	5	8	118	146	264
Voorbereidingsprogramma	1	5	6	7	11	18	8	16	24
Schakelprogramma	5	2	7	3	3	6	8	5	13
Totaal	1.130	912	2.042	301	418	719	1.431	1.330	2.761
Nautische wetenschappen									
Professioneel gerichte bachelor	55	1	56	49	1	50	104	2	106
Academisch gerichte bachelor	235	38	273	139	16	155	374	54	428
Master	75	16	91	30	3	33	105	19	124
Totaal	365	55	420	218	20	238	583	75	658
Onderwijs									
Professioneel gerichte bachelor	6.081	15.142	21.223	141	320	461	6.222	15.462	21.684
Bachelor na bachelor	162	1.166	1.328	2	11	13	164	1.177	1.341
Voorbereidingsprogramma	1	28	29	-	-	-	1	28	29
Totaal	6.244	16.336	22.580	143	331	474	6.387	16.667	23.054

HOGER ONDERWIJS

Aantal inschrijvingen met een diplomacontract per studiegebied en soort opleiding (vervolg)

	Belgische studenten			Studenten van vreemde nationaliteit			Totaal		
	M	V	T	M	V	T	M	V	T
Sociaal-agogisch werk									
Professioneel gerichte bachelor	3.086	11.684	14.770	101	466	567	3.187	12.150	15.337
Bachelor na bachelor	15	107	122	-	13	13	15	120	135
Vorbereidingsprogramma	1	1	2	-	-	-	1	1	2
Totaal	3.102	11.792	14.894	101	479	580	3.203	12.271	15.474
Totaal Hogescholen	47.109	65.482	112.591	2.357	3.972	6.329	49.466	69.454	118.920
Universiteiten									
Archeologie en kunstwetenschappen									
Academisch gerichte bachelor	247	560	807	15	40	55	262	600	862
Master	112	211	323	5	14	19	117	225	342
Specifieke lerarenopleiding na master	6	18	24	-	-	-	6	18	24
Doctoraatsopleiding	20	15	35	4	5	9	24	20	44
Academische graad van doctor	52	45	97	14	25	39	66	70	136
Vorbereidingsprogramma	11	12	23	1	1	2	12	13	25
Schakelprogramma	3	6	9	-	-	-	3	6	9
Totaal	451	867	1.318	39	85	124	490	952	1.442
Archeologie en kunstwetenschappen; Audiovisuele en beeldende kunst; Muziek en podiumkunsten									
Doctoraatsopleiding	25	9	34	5	7	12	30	16	46
Academische graad van doctor	15	6	21	4	3	7	19	9	28
Totaal	40	15	55	9	10	19	49	25	74
Archeologie en kunstwetenschappen; Bewegings- en revalidatiewetenschappen; Biomedische wetenschappen; Economische en toegepaste economische wetenschappen; Farmaceutische wetenschappen; Geneeskunde; Geschiedenis; Politieke en sociale wetenschappen; Psychologie en pedagogische wetenschappen; Rechten, notariaat en criminologische wetenschappen; Sociale gezondheidswetenschappen; Taal- en letterkunde; Tandheelkunde; Toegepaste biologische wetenschappen; Toegepaste wetenschappen; Wetenschappen; Wijsbegeerte en moraalwetenschappen									
Academische graad van doctor	2	4	6	3	3	6	5	7	12
Totaal	2	4	6	3	3	6	5	7	12
Archeologie en kunstwetenschappen; Economische en toegepaste economische wetenschappen; Geschiedenis; Politieke en sociale wetenschappen; Psychologie en pedagogische wetenschappen; Rechten, notariaat en criminologische wetenschappen; Taal- en letterkunde; Wetenschappen									
Master	1	-	1	18	24	42	19	24	43
Totaal	1	-	1	18	24	42	19	24	43
Archeologie en kunstwetenschappen; Geschiedenis; Taal- en letterkunde									
Academische graad van doctor	-	4	4	5	4	9	5	8	13
Totaal	-	4	4	5	4	9	5	8	13
Archeologie en kunstwetenschappen; Taal- en letterkunde									
Master	22	74	96	10	38	48	32	112	144
Totaal	22	74	96	10	38	48	32	112	144
Architectuur									
Academisch gerichte bachelor	709	1.057	1.766	59	78	137	768	1.135	1.903
Master	405	555	960	54	68	122	459	623	1.082
Doctoraatsopleiding	11	11	22	3	3	6	14	14	28
Academische graad van doctor	15	17	32	2	4	6	17	21	38
Vorbereidingsprogramma	4	8	12	1	-	1	5	8	13
Schakelprogramma	25	38	63	2	2	4	27	40	67
Totaal	1.169	1.686	2.855	121	155	276	1.290	1.841	3.131
Architectuur; Industriële wetenschappen en technologie									
Master	86	95	181	10	19	29	96	114	210
Vorbereidingsprogramma	1	4	5	1	-	1	2	4	6
Schakelprogramma	12	7	19	2	2	4	14	9	23
Totaal	99	106	205	13	21	34	112	127	239

HOGER ONDERWIJS

Aantal inschrijvingen met een diplomacontract per studiegebied en soort opleiding (vervolg)

	Belgische studenten			Studenten van vreemde nationaliteit			Totaal		
	M	V	T	M	V	T	M	V	T
Audiovisuele en beeldende kunst									
Academische graad van doctor	15	11	26	4	1	5	19	12	31
Totaal	15	11	26	4	1	5	19	12	31
Bewegings- en revalidatiewetenschappen									
Academisch gerichte bachelor	2.055	2.390	4.445	77	121	198	2.132	2.511	4.643
Master	778	1.157	1.935	77	128	205	855	1.285	2.140
Specifieke lerarenopleiding na master	28	28	56	-	-	-	28	28	56
Doctoraatsopleiding	12	10	22	9	16	25	21	26	47
Academische graad van doctor	26	47	73	15	15	30	41	62	103
Vorbereidingsprogramma	2	2	4	2	18	20	4	20	24
Schakelprogramma	5	32	37	19	24	43	24	56	80
Totaal	2.906	3.666	6.572	199	322	521	3.105	3.988	7.093
Bewegings- en revalidatiewetenschappen; Geneeskunde									
Master na master	44	39	83	4	-	4	48	39	87
Totaal	44	39	83	4	-	4	48	39	87
Biomedische wetenschappen									
Academisch gerichte bachelor	490	1.203	1.693	105	156	261	595	1.359	1.954
Master	163	476	639	60	88	148	223	564	787
Specifieke lerarenopleiding na master	13	46	59	-	-	-	13	46	59
Academische graad van doctor	50	115	165	31	32	63	81	147	228
Schakelprogramma	4	9	13	1	-	1	5	9	14
Totaal	720	1.849	2.569	197	276	473	917	2.125	3.042
Biotechniek									
Academisch gerichte bachelor	223	181	404	3	1	4	226	182	408
Master	101	101	202	1	1	2	102	102	204
Vorbereidingsprogramma	3	-	3	-	-	-	3	-	3
Schakelprogramma	52	56	108	-	1	1	52	57	109
Totaal	379	338	717	4	3	7	383	341	724
Conservatie-restauratie									
Academisch gerichte bachelor	14	75	89	3	29	32	17	104	121
Master	6	15	21	1	8	9	7	23	30
Academische graad van doctor	2	2	4	1	-	1	3	2	5
Totaal	22	92	114	5	37	42	27	129	156
Diergeneeskunde									
Academisch gerichte bachelor	217	650	867	90	390	480	307	1.040	1.347
Master	146	425	571	47	194	241	193	619	812
Doctoraatsopleiding	41	143	184	53	51	104	94	194	288
Academische graad van doctor	43	159	202	54	54	108	97	213	310
Totaal	447	1.377	1.824	244	689	933	691	2.066	2.757
Economische en toegepaste economische wetenschappen									
Academisch gerichte bachelor	3.752	2.286	6.038	163	97	260	3.915	2.383	6.298
Master	2.604	1.588	4.192	377	351	728	2.981	1.939	4.920
Master na master	83	33	116	38	31	69	121	64	185
Specifieke lerarenopleiding na master	11	20	31	1	-	1	12	20	32
Doctoraatsopleiding	184	134	318	73	66	139	257	200	457
Academische graad van doctor	192	137	329	116	97	213	308	234	542
Vorbereidingsprogramma	504	275	779	124	128	252	628	403	1.031
Schakelprogramma	245	178	423	65	51	116	310	229	539
Totaal	7.575	4.651	12.226	957	821	1.778	8.532	5.472	14.004
Economische en toegepaste economische wetenschappen; Geneeskunde; Politieke en sociale wetenschappen; Rechten, notariaat en criminologische wetenschappen; Wetenschappen									
Schakelprogramma	2	2	4	14	4	18	16	6	22
Totaal	2	2	4	14	4	18	16	6	22
Economische en toegepaste economische wetenschappen; Geneeskunde; Rechten, notariaat en criminologische wetenschappen; Toegepaste biologische wetenschappen; Toegepaste wetenschappen; Wetenschappen									
Master na master	6	-	6	3	-	3	9	-	9
Totaal	6	-	6	3	-	3	9	-	9

HOGER ONDERWIJS

Aantal inschrijvingen met een diplomacontract per studiegebied en soort opleiding (vervolg)

	Belgische studenten			Studenten van vreemde nationaliteit			Totaal		
	M	V	T	M	V	T	M	V	T
Economische en toegepaste economische wetenschappen; Geschiedenis; Politieke en sociale wetenschappen; Taal- en letterkunde; Wijsbegeerte en moraalwetenschappen									
Master	5	57	62	-	3	3	5	60	65
Totaal	5	57	62	-	3	3	5	60	65
Economische en toegepaste economische wetenschappen; Politieke en sociale wetenschappen									
Academisch gerichte bachelor	102	193	295	8	19	27	110	212	322
Master	21	36	57	1	4	5	22	40	62
Master na master	3	4	7	27	34	61	30	38	68
Academische graad van doctor	3	6	9	2	-	2	5	6	11
Totaal	129	239	368	38	57	95	167	296	463
Economische en toegepaste economische wetensch.; Politieke en sociale wetenschappen; Rechten, notariaat en criminologische wetenschappen									
Master na master	3	2	5	37	39	76	40	41	81
Academische graad van doctor	8	5	13	10	8	18	18	13	31
Totaal	11	7	18	47	47	94	58	54	112
Economische en toegepaste economische wetensch.; Rechten, notariaat en criminologische wetenschappen									
Master	48	36	84	17	11	28	65	47	112
Master na master	12	4	16	5	3	8	17	7	24
Academische graad van doctor	-	1	1	-	-	-	-	1	1
Totaal	60	41	101	22	14	36	82	55	137
Economische en toegepaste economische wetenschappen; Wetenschappen									
Master	12	18	30	4	9	13	16	27	43
Master na master	21	10	31	6	6	12	27	16	43
Totaal	33	28	61	10	15	25	43	43	86
Farmaceutische wetenschappen									
Academisch gerichte bachelor	427	1.253	1.680	36	98	134	463	1.351	1.814
Master	209	686	895	9	26	35	218	712	930
Master na master	40	119	159	1	1	2	41	120	161
Doctoraatsopleiding	78	90	168	38	23	61	116	113	229
Academische graad van doctor	90	125	215	34	31	65	124	156	280
Vorbereidingsprogramma	3	6	9	-	2	2	3	8	11
Totaal	847	2.279	3.126	118	181	299	965	2.460	3.425
Gecombineerde studiegebieden									
Doctoraatsopleiding	12	7	19	7	3	10	19	10	29
Specifieke lerarenopleiding na master	229	531	760	18	18	36	247	549	796
Vorbereidingsprogramma	13	19	32	7	29	36	20	48	68
Schakelprogramma	30	81	111	3	10	13	33	91	124
Totaal	284	638	922	35	60	95	319	698	1.017
Geneeskunde									
Academisch gerichte bachelor	1.195	1.611	2.806	150	108	258	1.345	1.719	3.064
Master	1.397	2.123	3.520	154	142	296	1.551	2.265	3.816
Master na master	1.012	1.686	2.698	109	121	230	1.121	1.807	2.928
Doctoraatsopleiding	402	730	1.132	272	334	606	674	1.064	1.738
Academische graad van doctor	279	585	864	170	168	338	449	753	1.202
Vorbereidingsprogramma	6	21	27	14	6	20	20	27	47
Schakelprogramma	57	281	338	4	36	40	61	317	378
Totaal	4.348	7.037	11.385	873	915	1.788	5.221	7.952	13.173
Geneeskunde; Godgeleerdheid, godsdienstwetenschappen en kerkelijk recht; Wijsbegeerte en moraalwetenschappen									
Master na master	1	3	4	5	5	10	6	8	14
Totaal	1	3	4	5	5	10	6	8	14
Geneeskunde; Toegepaste biologische wetenschappen; Toegepaste wetenschappen; Wetenschappen									
Master	11	4	15	23	17	40	34	21	55
Totaal	11	4	15	23	17	40	34	21	55
Geneeskunde; Toegepaste wetenschappen; Wetenschappen									
Master na master	11	5	16	-	2	2	11	7	18
Totaal	11	5	16	-	2	2	11	7	18

HOGER ONDERWIJS

Aantal inschrijvingen met een diplomacontract per studiegebied en soort opleiding (vervolg)

	Belgische studenten			Studenten van vreemde nationaliteit			Totaal		
	M	V	T	M	V	T	M	V	T
Geschiedenis									
Academisch gerichte bachelor	958	497	1.455	42	14	56	1.000	511	1.511
Master	388	214	602	12	6	18	400	220	620
Master na master	17	14	31	2	3	5	19	17	36
Specifieke lerarenopleiding na master	24	9	33	-	-	-	24	9	33
Doctoraatsopleiding	21	20	41	7	5	12	28	25	53
Academische graad van doctor	86	62	148	12	20	32	98	82	180
Vorbereidingsprogramma	12	19	31	1	1	2	13	20	33
Schakelprogramma	35	23	58	-	-	-	35	23	58
Totaal	1.541	858	2.399	76	49	125	1.617	907	2.524
Geschiedenis; Politieke en sociale wetenschappen; Taal- en letterkunde									
Master	33	35	68	61	74	135	94	109	203
Totaal	33	35	68	61	74	135	94	109	203
Geschiedenis; Taal- en letterkunde									
Academisch gerichte bachelor	249	470	719	38	48	86	287	518	805
Master	71	116	187	5	7	12	76	123	199
Academische graad van doctor	13	15	28	20	15	35	33	30	63
Totaal	333	601	934	63	70	133	396	671	1.067
Godgeleerdheid, godsdienstwetenschappen en kerkelijk recht									
Academisch gerichte bachelor	52	87	139	58	19	77	110	106	216
Master	44	52	96	83	31	114	127	83	210
Master na master	15	7	22	48	25	73	63	32	95
Doctoraatsopleiding	7	11	18	109	32	141	116	43	159
Academische graad van doctor	1	2	3	29	7	36	30	9	39
Schakelprogramma	4	3	7	1	-	1	5	3	8
Totaal	123	162	285	328	114	442	451	276	727
Handelwetenschappen en bedrijfskunde									
Academisch gerichte bachelor	2.111	1.565	3.676	158	152	310	2.269	1.717	3.986
Master	1.123	753	1.876	206	280	486	1.329	1.033	2.362
Specifieke lerarenopleiding na master	6	22	28	-	1	1	6	23	29
Academische graad van doctor	2	2	4	1	-	1	3	2	5
Vorbereidingsprogramma	60	57	117	136	176	312	196	233	429
Schakelprogramma	550	367	917	21	26	47	571	393	964
Totaal	3.852	2.766	6.618	522	635	1.157	4.374	3.401	7.775
Industriële wetenschappen en technologie									
Academisch gerichte bachelor	4.867	572	5.439	216	70	286	5.083	642	5.725
Master	2.450	351	2.801	82	55	137	2.532	406	2.938
Master na master	21	4	25	-	-	-	21	4	25
Doctoraatsopleiding	72	19	91	20	4	24	92	23	115
Academische graad van doctor	60	11	71	19	4	23	79	15	94
Vorbereidingsprogramma	31	16	47	26	12	38	57	28	85
Schakelprogramma	1.093	126	1.219	28	6	34	1.121	132	1.253
Totaal	8.594	1.099	9.693	391	151	542	8.985	1.250	10.235
Muziek en podiumkunsten									
Academische graad van doctor	4	3	7	2	1	3	6	4	10
Totaal	4	3	7	2	1	3	6	4	10
Nautische wetenschappen									
Academische graad van doctor	6	3	9	-	-	-	6	3	9
Totaal	6	3	9	-	-	-	6	3	9
Politieke en sociale wetenschappen									
Academisch gerichte bachelor	1.136	1.594	2.730	53	95	148	1.189	1.689	2.878
Master	871	1.138	2.009	110	251	361	981	1.389	2.370
Master na master	111	139	250	29	37	66	140	176	316
Specifieke lerarenopleiding na master	15	13	28	-	1	1	15	14	29
Doctoraatsopleiding	95	127	222	78	57	135	173	184	357
Academische graad van doctor	129	162	291	117	115	232	246	277	523
Vorbereidingsprogramma	160	129	289	27	66	93	187	195	382
Schakelprogramma	284	493	777	63	93	156	347	586	933
Totaal	2.801	3.795	6.596	477	715	1.192	3.278	4.510	7.788
Politieke en sociale wetenschappen; Taal- en letterkunde									
Master	68	217	285	6	14	20	74	231	305
Master na master	2	5	7	1	7	8	3	12	15
Totaal	70	222	292	7	21	28	77	243	320

HOGER ONDERWIJS

Aantal inschrijvingen met een diplomacontract per studiegebied en soort opleiding (vervolg)

	Belgische studenten			Studenten van vreemde nationaliteit			Totaal		
	M	V	T	M	V	T	M	V	T
Politieke en sociale wetenschappen; Wetenschappen									
Master	47	22	69	1	5	6	48	27	75
Academische graad van doctor	1	1	2	2	2	4	3	3	6
Schakelprogramma	25	11	36	1	2	3	26	13	39
Totaal	73	34	107	4	9	13	77	43	120
Productontwikkeling									
Academisch gerichte bachelor	164	93	257	16	11	27	180	104	284
Master	51	52	103	10	4	14	61	56	117
Academische graad van doctor	6	2	8	-	-	-	6	2	8
Totaal	221	147	368	26	15	41	247	162	409
Psychologie en pedagogische wetenschappen									
Academisch gerichte bachelor	682	3.258	3.940	78	193	271	760	3.451	4.211
Master	516	3.066	3.582	86	313	399	602	3.379	3.981
Master na master	9	11	20	5	23	28	14	34	48
Specifieke lerarenopleiding na master	13	69	82	-	1	1	13	70	83
Doctoraatsopleiding	128	287	415	78	119	197	206	406	612
Academische graad van doctor	103	252	355	66	92	158	169	344	513
Vorbereidingsprogramma	19	118	137	6	35	41	25	153	178
Schakelprogramma	162	802	964	18	46	64	180	848	1.028
Totaal	1.632	7.863	9.495	337	822	1.159	1.969	8.685	10.654
Rechten, notariaat en criminologische wetenschappen									
Academisch gerichte bachelor	2.903	4.653	7.556	101	190	291	3.004	4.843	7.847
Master	1.468	2.304	3.772	41	73	114	1.509	2.377	3.886
Master na master	399	498	897	52	106	158	451	604	1.055
Specifieke lerarenopleiding na master	2	10	12	-	-	-	2	10	12
Doctoraatsopleiding	121	145	266	53	66	119	174	211	385
Academische graad van doctor	116	154	270	80	95	175	196	249	445
Vorbereidingsprogramma	108	114	222	3	12	15	111	126	237
Schakelprogramma	97	277	374	3	12	15	100	289	389
Totaal	5.214	8.155	13.369	333	554	887	5.547	8.709	14.256
Sociale gezondheidswetenschappen									
Academisch gerichte bachelor	79	518	597	1	8	9	80	526	606
Master	149	632	781	6	35	41	155	667	822
Master na master	1	3	4	6	8	14	7	11	18
Academische graad van doctor	9	39	48	6	14	20	15	53	68
Vorbereidingsprogramma	21	61	82	1	5	6	22	66	88
Schakelprogramma	72	331	403	4	15	19	76	346	422
Totaal	331	1.584	1.915	24	85	109	355	1.669	2.024
Taal- en letterkunde									
Academisch gerichte bachelor	640	1.694	2.334	37	105	142	677	1.799	2.476
Master	289	847	1.136	23	95	118	312	942	1.254
Master na master	23	45	68	4	22	26	27	67	94
Specifieke lerarenopleiding na master	31	92	123	-	5	5	31	97	128
Doctoraatsopleiding	178	212	390	84	113	197	262	325	587
Academische graad van doctor	75	144	219	39	61	100	114	205	319
Vorbereidingsprogramma	21	41	62	7	15	22	28	56	84
Schakelprogramma	52	146	198	10	23	33	62	169	231
Totaal	1.309	3.221	4.530	204	439	643	1.513	3.660	5.173
Tandheelkunde									
Academisch gerichte bachelor	100	184	284	29	21	50	129	205	334
Master	69	122	191	16	15	31	85	137	222
Master na master	22	47	69	10	5	15	32	52	84
Academische graad van doctor	4	2	6	3	-	3	7	2	9
Totaal	195	355	550	58	41	99	253	396	649
Toegepaste biologische wetenschappen									
Academisch gerichte bachelor	909	794	1.703	6	12	18	915	806	1.721
Master	467	417	884	207	215	422	674	632	1.306
Master na master	7	10	17	-	-	-	7	10	17
Specifieke lerarenopleiding na master	1	11	12	-	-	-	1	11	12
Doctoraatsopleiding	343	294	637	288	249	537	631	543	1.174
Academische graad van doctor	255	243	498	252	209	461	507	452	959
Vorbereidingsprogramma	12	11	23	-	1	1	12	12	24
Totaal	1.994	1.780	3.774	753	686	1.439	2.747	2.466	5.213
Toegepaste biologische wetenschappen; Toegepaste wetenschappen									
Master	1	2	3	35	16	51	36	18	54
Totaal	1	2	3	35	16	51	36	18	54

HOGER ONDERWIJS

Aantal inschrijvingen met een diplomacontract per studiegebied en soort opleiding (vervolg)

	Belgische studenten			Studenten van vreemde nationaliteit			Totaal		
	M	V	T	M	V	T	M	V	T
Toegepaste biologische wetenschappen; Toegepaste wetenschappen; Wetenschappen									
Master	82	36	118	68	38	106	150	74	224
Master na master	3	3	6	8	3	11	11	6	17
Totaal	85	39	124	76	41	117	161	80	241
Toegepaste biologische wetenschappen; Wetenschappen									
Master	-	1	1	30	16	46	30	17	47
Totaal	-	1	1	30	16	46	30	17	47
Toegepaste taalkunde									
Academisch gerichte bachelor	500	1.424	1.924	39	102	141	539	1.526	2.065
Master	221	655	876	12	43	55	233	698	931
Academische graad van doctor	1	6	7	-	1	1	1	7	8
Vorbereidingsprogramma	10	55	65	4	19	23	14	74	88
Schakelprogramma	25	100	125	-	7	7	25	107	132
Totaal	757	2.240	2.997	55	172	227	812	2.412	3.224
Toegepaste wetenschappen									
Academisch gerichte bachelor	2.332	718	3.050	43	21	64	2.375	739	3.114
Master	1.809	454	2.263	361	174	535	2.170	628	2.798
Master na master	84	37	121	71	70	141	155	107	262
Doctoraatsopleiding	719	153	872	719	260	979	1.438	413	1.851
Academische graad van doctor	574	131	705	508	193	701	1.082	324	1.406
Vorbereidingsprogramma	47	11	58	3	4	7	50	15	65
Schakelprogramma	9	1	10	1	-	1	10	1	11
Totaal	5.574	1.505	7.079	1.706	722	2.428	7.280	2.227	9.507
Verkeerskunde									
Academisch gerichte bachelor	22	5	27	2	-	2	24	5	29
Master	29	10	39	35	17	52	64	27	91
Academische graad van doctor	7	12	19	11	5	16	18	17	35
Vorbereidingsprogramma	1	1	2	17	7	24	18	8	26
Schakelprogramma	5	-	5	1	-	1	6	-	6
Totaal	64	28	92	66	29	95	130	57	187
Wetenschappen									
Academisch gerichte bachelor	2.707	1.093	3.800	101	73	174	2.808	1.166	3.974
Master	1.066	599	1.665	380	327	707	1.446	926	2.372
Master na master	39	32	71	21	16	37	60	48	108
Specifieke lerarenopleiding na master	26	24	50	-	-	-	26	24	50
Doctoraatsopleiding	567	341	908	387	294	681	954	635	1.589
Academische graad van doctor	729	414	1.143	441	311	752	1.170	725	1.895
Vorbereidingsprogramma	29	19	48	6	6	12	35	25	60
Schakelprogramma	119	38	157	4	1	5	123	39	162
Totaal	5.282	2.560	7.842	1.340	1.028	2.368	6.622	3.588	10.210
Wijsbegeerte en moraalwetenschappen									
Academisch gerichte bachelor	408	208	616	102	68	170	510	276	786
Master	149	73	222	88	47	135	237	120	357
Master na master	6	3	9	46	15	61	52	18	70
Specifieke lerarenopleiding na master	6	4	10	-	-	-	6	4	10
Doctoraatsopleiding	20	10	30	80	26	106	100	36	136
Academische graad van doctor	46	22	68	40	8	48	86	30	116
Vorbereidingsprogramma	19	6	25	2	3	5	21	9	30
Schakelprogramma	14	9	23	-	-	-	14	9	23
Totaal	668	335	1.003	358	167	525	1.026	502	1.528
Totaal Universiteiten	60.397	64.512	124.909	10.352	10.481	20.833	70.749	74.993	145.742
Algemeen totaal	107.506	129.994	237.500	12.709	14.453	27.162	120.215	144.447	264.662

HOGER ONDERWIJS

Aantal inschrijvingen met een diplomacontract in een lerarenopleiding

	Belgische studenten			Studenten van vreemde nationaliteit			Totaal		
	M	V	T	M	V	T	M	V	T
Professioneel gerichte bachelor									
Onderwijs: kleuteronderwijs	152	4.626	4.778	3	97	100	155	4.723	4.878
Onderwijs: lager onderwijs	1.217	5.842	7.059	21	64	85	1.238	5.906	7.144
Onderwijs: secundair onderwijs	4.712	4.674	9.386	117	159	276	4.829	4.833	9.662
Totaal	6.081	15.142	21.223	141	320	461	6.222	15.462	21.684
Bachelor na bachelor									
Buitengewoon onderwijs	114	583	697	-	5	5	114	588	702
Onderwijs: schoolontwikkeling	23	76	99	1	-	1	24	76	100
Zorgverbreiding en remediërend leren	25	507	532	1	6	7	26	513	539
Totaal	162	1.166	1.328	2	11	13	164	1.177	1.341
Specifieke lerarenopleiding na professioneel gerichte bachelor									
Muziek en podiumkunsten	3	15	18	1	-	1	4	15	19
Totaal	3	15	18	1	-	1	4	15	19
Specifieke lerarenopleiding na master									
Archeologie en kunstwetenschappen	6	18	24	-	-	-	6	18	24
Audiovisuele en beeldende kunst	62	102	164	6	8	14	68	110	178
Bewegings- en revalidatiewetenschappen	28	28	56	-	-	-	28	28	56
Biomedische wetenschappen	13	46	59	-	-	-	13	46	59
Economische en toegepaste economische wetenschappen	11	20	31	1	-	1	12	20	32
Gecombineerde studiegebieden	229	531	760	18	18	36	247	549	796
Geschiedenis	24	9	33	-	-	-	24	9	33
Handelswetenschappen en bedrijfskunde	6	22	28	-	1	1	6	23	29
Muziek en podiumkunsten	115	141	256	3	5	8	118	146	264
Politieke en sociale wetenschappen	15	13	28	-	1	1	15	14	29
Psychologie en pedagogische wetenschappen	13	69	82	-	1	1	13	70	83
Rechten, notariaat en criminologische wetenschappen	2	10	12	-	-	-	2	10	12
Taal- en letterkunde	31	92	123	-	5	5	31	97	128
Toegepaste biologische wetenschappen	1	11	12	-	-	-	1	11	12
Wetenschappen	26	24	50	-	-	-	26	24	50
Wijsbegeerte en moraalwetenschappen	6	4	10	-	-	-	6	4	10
Totaal	588	1.140	1.728	28	39	67	616	1.179	1.795
Algemeen totaal	6.834	17.463	24.297	172	370	542	7.006	17.833	24.839

Aantal inschrijvingen met een diplomacontract

	Totaal			1997 en later		1996		1995		1994		1993	
	M	V	T	M	V	M	V	M	V	M	V	M	V
Professioneel gerichte bachelor													
Architectuur	916	1.083	1.999	-	1	93	118	157	191	207	192	147	183
Audiovisuele en beeldende kunst	330	257	587	-	-	20	27	48	60	52	60	65	42
Biotechniek	1.173	1.206	2.379	3	2	173	143	258	269	291	251	198	179
Gezondheidszorg	3.367	15.328	18.695	3	15	364	2.243	599	2.765	608	2.730	510	2.024
Gezondheidszorg; Onderwijs	219	80	299	-	-	35	15	49	16	62	19	32	12
Gezondheidszorg; Onderwijs; Sociaal-agogisch werk	20	651	671	-	-	1	52	1	108	2	122	7	126
Handelswetenschappen en bedrijfskunde	17.376	14.529	31.905	26	19	2.038	1.953	3.301	2.930	3.599	3.357	3.030	2.497
Industriële wetenschappen en technologie	12.378	2.282	14.660	13	5	1.851	330	2.710	465	2.877	457	1.990	374
Muziek en podiumkunsten	178	89	267	-	-	10	7	21	17	29	22	33	21
Nautische wetenschappen	104	2	106	-	-	5	1	9	-	15	1	23	-
Onderwijs	6.222	15.462	21.684	7	25	750	2.135	1.065	2.945	1.229	3.032	1.019	2.197
Sociaal-agogisch werk	3.187	12.150	15.337	2	12	274	1.638	543	2.384	584	2.492	567	1.970
Totaal	45.470	63.119	108.589	54	79	5.614	8.662	8.761	12.150	9.555	12.735	7.621	9.625
Academisch gerichte bachelor													
Archeologie en kunstwetenschappen	262	600	862	3	-	31	93	37	114	41	117	30	84
Architectuur	768	1.135	1.903	1	5	122	248	154	289	169	271	119	169
Audiovisuele en beeldende kunst	1.143	1.611	2.754	3	1	89	198	162	325	199	312	187	248
Bewegings- en revalidatiewetenschappen	2.132	2.511	4.643	10	12	558	777	541	671	429	554	293	273
Biomedische wetenschappen	595	1.359	1.954	14	16	186	475	140	308	106	265	53	129
Biotechniek	226	182	408	-	-	38	29	52	46	57	54	43	34
Conservatie-restauratie	17	104	121	-	1	4	15	4	16	2	14	4	15
Diergeneeskunde	307	1.040	1.347	1	7	69	189	64	207	67	214	36	163
Economische en toegepaste economische wetenschappen	3.915	2.383	6.298	36	21	959	672	938	642	909	575	501	285
Economische en toegepaste economische wetenschappen; Politieke en sociale wetenschappen	110	212	322	2	2	27	52	12	43	24	48	16	33
Farmaceutische wetenschappen	463	1.351	1.814	3	8	124	381	112	347	102	327	52	137
Geneeskunde	1.345	1.719	3.064	17	25	276	382	372	501	343	475	149	202
Geschiedenis	1.000	511	1.511	5	3	161	93	228	115	214	113	136	65
Geschiedenis; Taal- en letterkunde	287	518	805	-	3	19	80	36	104	49	90	30	76
Godgeleerdheid, godsdienstwetenschappen en kerkelijk recht	110	106	216	-	-	2	7	-	6	4	6	3	7
Handelswetenschappen en bedrijfskunde	2.269	1.717	3.986	8	5	444	428	504	459	429	363	382	215
Industriële wetenschappen en technologie	5.083	642	5.725	39	7	1.229	149	1.276	145	1.122	152	688	79
Muziek en podiumkunsten	690	562	1.252	9	6	63	58	114	113	107	100	81	57
Nautische wetenschappen	374	54	428	1	-	36	8	57	10	69	14	53	12
Politieke en sociale wetenschappen	1.189	1.689	2.878	9	8	178	370	225	415	231	377	187	236
Productontwikkeling	180	104	284	1	-	24	19	45	38	43	26	27	10
Psychologie en pedagogische wetenschappen	760	3.451	4.211	-	19	110	785	136	799	142	818	111	442
Rechten, notariaat en criminologische weten- schappen	3.004	4.843	7.847	17	37	609	1.282	668	1.123	578	946	406	600
Sociale gezondheidswetenschappen	80	526	606	1	2	10	153	11	149	20	140	9	41
Taal- en letterkunde	677	1.799	2.476	6	15	126	385	155	433	137	428	89	221
Tandheelkunde	129	205	334	2	1	10	34	21	60	19	47	22	24
Toegepaste biologische wetenschappen	915	806	1.721	11	15	275	252	240	210	240	218	91	74
Toegepaste taalkunde	539	1.526	2.065	6	9	84	325	102	370	105	296	78	208
Toegepaste wetenschappen	2.375	739	3.114	56	20	739	211	597	186	563	201	234	72
Verkeerskunde	24	5	29	-	-	9	2	4	1	5	1	5	-
Wetenschappen	2.808	1.166	3.974	47	15	700	320	704	302	616	254	335	129
Wijsbegeerte en moraalwetenschappen	510	276	786	2	1	38	33	60	46	43	36	65	19
Totaal	34.286	35.452	69.738	310	264	7.349	8.505	7.771	8.593	7.184	7.852	4.515	4.359
Master													
Archeologie en kunstwetenschappen	117	225	342	-	-	-	-	-	-	1	2	12	53
Archeologie en kunstwetenschappen; Economische en toegepaste economische wetenschappen; Geschiedenis; Politieke en sociale wetenschappen; Psychologie en pedagogische wetenschappen; Rechten, notariaat en criminologische wetenschap- pen; Taal- en letterkunde; Wetenschappen	19	24	43	-	-	-	-	-	-	-	-	-	1
Archeologie en kunstwetenschappen; Taal- en letterkunde	32	112	144	-	-	-	-	-	1	-	-	1	6
Architectuur	459	623	1.082	-	-	-	-	-	-	-	2	59	159
Architectuur; Industriële wetenschappen en technologie	96	114	210	-	-	-	-	-	-	-	-	3	7
Audiovisuele en beeldende kunst	379	577	956	-	-	-	-	-	-	-	1	43	111
Bewegings- en revalidatiewetenschappen	855	1.285	2.140	-	-	-	-	-	-	-	11	173	334
Biomedische wetenschappen	223	564	787	-	-	-	-	-	-	1	5	39	168
Biotechniek	102	102	204	-	-	-	-	-	-	-	-	16	27

ONDERWIJS

per soort opleiding, studiegebied en geboortjaar

1992		1991		1990		1989		1988		1987		1986		1985		1984		1983 en vroeger	
M	V	M	V	M	V	M	V	M	V	M	V	M	V	M	V	M	V	M	V
95	120	71	62	39	35	22	14	7	21	7	11	8	10	2	17	5	13	56	95
52	23	28	20	22	11	18	5	5	2	7	2	4	-	2	1	1	-	6	4
111	122	53	71	31	43	17	23	11	8	4	11	2	11	1	11	1	8	19	54
372	1.192	197	774	116	539	80	400	65	278	54	239	41	201	38	157	35	177	285	1.594
22	8	10	6	4	1	2	2	-	1	1	-	-	-	-	-	-	-	2	-
5	90	1	49	1	18	1	12	-	7	-	5	-	3	-	8	-	4	1	47
2.159	1.548	1.270	852	678	410	351	196	191	136	124	78	74	79	66	68	63	52	406	354
1.251	249	663	137	347	66	190	39	101	17	72	14	44	16	42	9	33	10	194	94
28	5	25	8	16	6	8	1	5	2	-	-	1	-	1	-	1	-	-	-
10	-	5	-	3	-	3	-	5	-	7	-	1	-	5	-	6	-	7	-
739	1.359	475	774	250	470	134	308	97	220	59	199	31	193	45	172	37	147	285	1.286
430	1.195	253	620	162	361	80	186	43	140	35	112	27	88	17	84	25	47	145	821
5.274	5.911	3.051	3.373	1.669	1.960	906	1.186	530	832	370	671	233	601	219	527	207	458	1.406	4.349
36	49	19	42	17	22	10	18	1	9	1	8	1	4	2	4	3	1	30	35
79	72	53	39	28	18	18	6	6	5	4	2	5	1	1	3	2	1	7	6
156	163	107	120	93	65	51	62	25	22	15	20	17	15	9	12	6	8	24	40
136	105	76	49	37	25	17	11	10	5	5	4	4	4	3	5	2	2	11	14
35	64	21	32	12	20	10	21	7	9	3	5	2	3	1	3	1	-	4	9
18	10	8	5	4	4	1	-	1	-	-	-	-	-	-	-	-	-	4	-
-	12	-	11	1	5	-	6	-	2	-	-	1	-	-	2	-	-	1	5
24	89	17	60	10	31	5	21	2	15	5	12	3	8	3	3	-	5	1	16
299	92	116	38	68	24	34	12	19	2	8	7	8	2	3	1	5	2	12	8
11	17	5	8	4	6	2	1	1	1	1	-	1	-	1	-	1	-	2	1
29	58	17	37	6	15	5	17	1	4	6	7	1	3	1	2	-	-	4	8
83	46	45	28	15	14	10	9	9	9	4	8	1	1	5	2	1	1	15	16
78	45	59	25	35	11	9	6	8	4	7	2	6	1	6	3	1	1	47	24
47	52	23	39	20	31	16	8	9	11	5	5	8	4	7	2	5	-	13	13
2	9	6	12	7	8	21	3	12	5	6	1	8	4	3	4	4	-	32	34
217	121	116	44	72	24	37	13	12	15	6	6	15	3	7	1	2	5	18	15
344	45	180	22	92	19	38	7	28	4	11	4	9	-	6	2	3	4	18	3
63	50	47	38	50	28	38	25	19	22	19	16	18	5	8	6	9	6	45	32
51	4	35	3	14	-	15	-	7	1	11	-	6	-	5	1	4	-	10	1
141	130	83	68	46	31	21	17	12	6	9	7	6	4	10	2	4	1	27	17
21	6	7	3	7	1	4	-	1	1	-	-	-	-	-	-	-	-	-	-
91	231	48	135	30	65	17	33	12	26	11	13	8	9	5	8	4	11	35	57
228	302	140	149	88	96	54	52	28	39	16	36	21	16	18	19	18	6	115	140
10	23	11	3	2	3	4	4	1	1	-	1	-	1	-	2	-	-	1	3
53	121	38	66	26	36	8	25	4	16	6	8	4	8	1	2	4	1	20	34
9	8	11	7	11	7	9	5	5	5	4	1	2	1	1	-	-	1	3	4
32	21	15	8	4	2	3	2	2	1	-	1	-	-	-	-	1	-	1	2
54	128	41	69	19	42	18	25	8	8	7	9	2	5	4	4	-	2	11	26
92	23	42	13	18	6	11	2	3	2	6	-	2	2	4	-	2	-	6	1
-	1	-	-	-	-	-	-	-	-	-	-	-	-	-	-	-	-	1	-
182	67	92	27	46	16	21	8	20	5	10	3	3	-	6	-	4	1	22	19
37	30	39	19	37	14	22	9	19	6	12	5	15	5	16	5	6	4	99	44
2.658	2.194	1.517	1.219	919	689	529	428	292	261	198	191	177	109	136	98	92	63	639	627
20	45	24	37	17	29	8	12	3	6	4	9	1	3	1	3	2	5	24	21
1	1	4	1	2	5	4	9	6	4	-	1	1	1	-	1	-	-	1	-
11	19	5	34	6	16	3	7	-	8	1	2	-	7	1	2	1	2	3	8
132	219	100	107	75	64	40	40	18	10	15	13	5	4	2	2	3	3	10	-
12	25	22	17	16	18	14	10	6	8	1	4	4	5	1	2	-	-	17	18
77	121	73	98	61	62	34	45	16	36	23	28	10	13	8	11	5	11	29	40
293	542	193	207	86	88	46	31	25	24	14	11	8	8	1	6	1	-	15	23
64	201	34	96	30	45	17	16	7	13	11	4	7	3	3	3	1	1	9	9
29	25	28	29	15	7	8	7	3	4	-	1	1	1	-	-	-	1	2	-



Aantal inschrijvingen met een diplomacontract

	Totaal			1997 en later		1996		1995		1994		1993	
	M	V	T	M	V	M	V	M	V	M	V	M	V
Conservatie-restauratie	7	23	30	-	-	-	-	-	-	-	1	-	4
Diergeneeskunde	193	619	812	-	-	-	-	-	-	1	3	31	99
Economische en toegepaste economische wetenschappen	2.981	1.939	4.920	-	-	-	-	-	-	21	16	606	508
Economische en toegepaste economische wetenschappen; Geschiedenis; Politieke en sociale wetenschappen; Taal- en letterkunde; Wijsbegeerte en moraalwetenschappen	5	60	65	-	-	-	-	-	-	-	-	-	6
Economische en toegepaste economische wetenschappen; Politieke en sociale wetenschappen	22	40	62	-	-	-	-	-	-	-	1	1	18
Economische en toegepaste economische wetenschappen; Rechten, notariaat en criminologische wetenschappen	65	47	112	-	-	-	-	-	-	-	-	6	7
Economische en toegepaste economische wetenschappen; Wetenschappen	16	27	43	-	-	-	-	-	-	-	-	-	-
Farmaceutische wetenschappen	218	712	930	-	-	-	-	-	-	-	4	67	229
Geneeskunde	1.551	2.265	3.816	-	-	-	-	-	-	15	21	258	310
Geneeskunde; Toegepaste biologische wetenschappen; Toegepaste wetenschappen; Wetenschappen	34	21	55	-	-	-	-	-	-	-	-	2	1
Geschiedenis	400	220	620	-	-	-	-	-	-	3	4	118	83
Geschiedenis; Politieke en sociale wetenschappen; Taal- en letterkunde	94	109	203	-	-	-	-	-	-	-	-	6	4
Geschiedenis; Taal- en letterkunde	76	123	199	-	-	-	-	-	-	-	4	8	27
Godgeleerdheid, godsdienstwetenschappen en kerkelijk recht	127	83	210	-	-	-	-	-	-	-	-	1	3
Handelswetenschappen en bedrijfskunde	1.329	1.033	2.362	-	-	-	-	-	-	3	6	176	188
Industriële wetenschappen en technologie	2.532	406	2.938	-	-	-	-	-	-	14	2	614	94
Muziek en podiumkunsten	406	482	888	-	-	-	-	1	1	8	7	51	53
Nautische wetenschappen	105	19	124	-	-	-	-	-	-	1	-	9	6
Politieke en sociale wetenschappen	981	1.389	2.370	-	-	-	-	-	-	-	7	113	248
Politieke en sociale wetenschappen; Taal- en letterkunde	74	231	305	-	-	-	-	-	-	-	1	13	82
Politieke en sociale wetenschappen; Wetenschappen	48	27	75	-	-	-	-	-	-	-	-	1	1
Productontwikkeling	61	56	117	-	-	-	-	-	-	-	1	12	20
Psychologie en pedagogische wetenschappen	602	3.379	3.981	-	-	-	-	-	-	1	16	57	618
Rechten, notariaat en criminologische wetenschappen	1.509	2.377	3.886	-	-	-	-	-	-	8	15	318	583
Sociale gezondheidswetenschappen	155	667	822	-	-	-	-	-	-	-	4	4	101
Taal- en letterkunde	312	942	1.254	-	-	-	-	-	-	3	3	80	345
Tandheelkunde	85	137	222	-	-	-	-	-	1	-	6	7	36
Toegepaste biologische wetenschappen	674	632	1.306	-	-	-	-	-	-	6	7	155	168
Toegepaste biologische wetenschappen; Toegepaste wetenschappen	36	18	54	-	-	-	-	-	-	-	-	-	-
Toegepaste biologische wetenschappen; Toegepaste wetenschappen; Wetenschappen	150	74	224	-	-	-	-	-	-	2	1	32	17
Toegepaste biologische wetenschappen; Wetenschappen	30	17	47	-	-	-	-	-	-	-	-	-	-
Toegepaste taalkunde	233	698	931	-	-	-	-	-	-	1	5	38	143
Toegepaste wetenschappen	2.170	628	2.798	-	-	-	-	1	1	25	19	553	153
Verkeerskunde	64	27	91	-	-	-	-	-	-	-	-	5	4
Wetenschappen	1.446	926	2.372	-	-	-	-	-	-	12	6	278	200
Wijsbegeerte en moraalwetenschappen	237	120	357	-	-	-	-	-	-	1	1	19	13
Totaal	21.310	24.199	45.509	-	-	-	-	2	4	127	182	3.985	5.238
Bachelor na bachelor													
Architectuur	27	17	44	-	-	-	-	-	-	-	-	9	4
Gezondheidszorg	225	1.046	1.271	-	-	-	-	-	-	-	-	24	198
Gezondheidszorg; Handelswetenschappen en bedrijfskunde; Onderwijs; Sociaal-agogisch werk	9	48	57	-	-	-	-	-	-	-	-	3	3
Handelswetenschappen en bedrijfskunde	198	233	431	-	-	-	-	-	-	-	1	26	47
Onderwijs	164	1.177	1.341	-	-	-	-	-	-	-	1	16	185
Sociaal-agogisch werk	15	120	135	-	-	-	-	-	-	-	-	-	11
Totaal	638	2.641	3.279	-	-	-	-	-	-	2	-	78	448

ONDERWIJS

per soort opleiding, studiegebied en geboortjaar (vervolg)

1992		1991		1990		1989		1988		1987		1986		1985		1984		1983 en vroeger	
M	V	M	V	M	V	M	V	M	V	M	V	M	V	M	V	M	V	M	V
-	1	1	2	1	-	1	4	-	6	-	-	-	-	1	1	1	1	2	3
43	131	34	163	31	85	18	40	14	33	7	21	6	14	2	9	2	8	4	13
741	505	590	313	338	195	193	114	118	59	64	43	54	29	42	27	33	26	181	104
1	19	1	16	1	5	-	3	1	1	-	-	-	2	1	-	-	1	-	7
6	10	4	5	6	4	3	-	1	1	-	-	-	-	-	-	-	-	1	1
22	16	16	7	8	6	6	3	1	-	1	3	1	-	-	-	1	-	3	5
3	4	1	15	3	5	1	1	1	-	2	2	1	-	2	-	-	-	2	-
73	298	38	96	18	28	7	22	3	7	6	8	1	3	1	1	1	2	3	14
337	512	345	530	304	496	117	125	53	53	37	43	15	30	15	20	8	9	47	116
3	6	10	2	3	4	2	1	2	3	2	2	2	-	2	-	3	-	3	2
94	51	74	33	37	18	21	9	10	3	6	3	3	1	3	1	3	1	28	13
14	21	23	30	15	20	9	11	8	4	5	5	3	6	4	2	-	1	7	5
22	33	19	22	8	13	7	5	2	5	1	5	3	-	1	3	1	-	4	6
1	14	11	10	7	9	4	6	5	4	3	-	3	2	2	3	4	2	86	30
292	268	298	188	217	131	94	63	49	48	46	33	37	20	24	21	17	12	76	55
719	103	568	86	297	39	127	24	61	13	43	6	25	11	11	5	10	2	43	21
66	89	59	64	46	60	33	38	27	42	19	33	26	20	8	8	7	13	55	54
15	2	19	6	12	-	18	1	9	2	6	1	1	-	5	-	-	-	10	1
158	332	204	287	176	190	113	109	60	70	33	26	26	26	15	17	9	16	74	61
21	60	18	49	15	22	5	7	1	7	1	-	-	1	-	-	-	-	-	2
12	3	13	6	7	1	5	5	-	1	2	1	-	2	-	-	2	1	6	6
12	23	22	7	7	1	3	2	2	2	2	-	-	-	-	-	1	-	-	-
115	945	110	702	76	383	51	196	38	108	18	72	17	32	15	48	11	40	93	219
412	749	269	387	186	267	94	118	65	82	32	29	19	18	15	14	14	15	77	100
13	124	21	131	15	64	13	55	13	31	11	24	8	17	8	9	5	14	44	93
79	208	47	160	39	75	21	35	8	32	5	14	3	13	2	5	4	6	21	46
23	39	23	20	7	7	5	3	9	7	5	6	3	3	1	1	-	-	2	8
205	173	82	67	32	46	39	32	32	36	21	22	21	18	15	16	14	11	52	36
1	1	2	-	5	2	5	5	4	1	4	-	3	3	2	3	3	1	7	2
46	14	28	12	19	13	9	7	6	5	5	4	1	-	-	-	-	-	2	1
-	-	-	-	1	4	4	4	5	2	6	4	3	1	3	1	-	-	8	1
56	218	61	130	22	88	19	45	11	13	5	17	4	9	3	1	1	4	12	25
680	196	375	91	225	60	133	36	54	21	40	16	23	7	13	6	10	1	38	21
9	1	8	5	9	3	10	5	2	2	1	-	4	1	-	3	1	-	15	3
361	253	265	126	134	93	83	59	60	52	54	39	46	22	25	13	18	15	110	48
25	13	24	13	34	15	30	12	12	6	9	5	8	4	9	3	1	-	65	35
5.319	6.633	4.166	4.407	2.669	2.786	1.477	1.382	831	875	571	560	407	360	267	271	198	225	1.291	1.276
8	5	6	5	2	-	-	1	-	-	1	-	-	-	-	-	-	1	1	1
36	174	22	116	23	82	18	57	9	55	5	36	10	41	4	19	10	31	64	237
2	11	2	24	2	5	-	1	-	-	-	1	-	-	-	-	-	1	-	2
62	65	42	41	28	18	14	14	3	5	2	3	1	4	4	2	4	1	12	32
9	178	17	137	11	87	15	89	8	62	7	43	8	38	3	18	4	23	66	316
-	6	-	6	1	3	-	6	1	4	-	6	-	7	1	2	1	6	11	63
117	439	89	329	67	195	47	168	21	126	15	89	19	90	12	41	19	63	154	651



Aantal inschrijvingen met een diplomacontract

	Totaal			1997 en later		1996		1995		1994		1993	
	M	V	T	M	V	M	V	M	V	M	V	M	V
Master na master													
Audiovisuele en beeldende kunst	8	5	13	-	-	-	-	-	-	-	-	-	-
Bewegings- en revalidatiewetenschappen; Geneeskunde	48	39	87	-	-	-	-	-	-	-	-	-	-
Economische en toegepaste economische wetenschappen	121	64	185	-	-	-	-	-	-	-	-	1	-
Economische en toegepaste economische wetenschappen; Geneeskunde; Rechten, notariaat en criminologische wetenschappen; Toegepaste biologische wetenschappen; Toegepaste wetenschappen; Wetenschappen	9	-	9	-	-	-	-	-	-	-	-	-	-
Economische en toegepaste economische wetenschappen; Politieke en sociale wetenschappen	30	38	68	-	-	-	-	-	-	-	-	-	-
Economische en toegepaste economische wetenschappen; Politieke en sociale wetenschappen; Rechten, notariaat en criminologische wetenschappen	40	41	81	-	-	-	-	-	-	-	-	-	-
Economische en toegepaste economische wetenschappen; Rechten, notariaat en criminologische wetenschappen	17	7	24	-	-	-	-	-	-	-	-	-	-
Economische en toegepaste economische wetenschappen; Wetenschappen	27	16	43	-	-	-	-	-	-	-	-	-	-
Farmaceutische wetenschappen	41	120	161	-	-	-	-	-	-	-	-	-	-
Geneeskunde	1.121	1.807	2.928	-	-	-	-	-	-	-	-	-	-
Geneeskunde; Godgeleerdheid, gods- dienstwetenschappen en kerkelijk recht; Wijsbegeerte en moraalwetenschappen	6	8	14	-	-	-	-	-	-	-	-	-	-
Geneeskunde; Toegepaste wetenschappen; Wetenschappen	11	7	18	-	-	-	-	-	-	-	-	-	-
Geschiedenis	19	17	36	-	-	-	-	-	-	-	-	-	-
Godgeleerdheid, godsdienstwetenschappen en kerkelijk recht	63	32	95	-	-	-	-	-	-	-	-	-	-
Industriële wetenschappen en technologie	21	4	25	-	-	-	-	-	-	-	-	-	-
Muziek en podiumkunsten	19	15	34	-	-	-	-	-	-	-	-	-	-
Politieke en sociale wetenschappen	140	176	316	-	-	-	-	-	-	-	-	1	3
Politieke en sociale wetenschappen; Taal- en letterkunde	3	12	15	-	-	-	-	-	-	-	-	-	1
Psychologie en pedagogische wetenschappen	14	34	48	-	-	-	-	-	-	-	-	-	-
Rechten, notariaat en criminologische wetenschappen	451	604	1.055	-	-	-	-	-	-	-	-	1	1
Sociale gezondheidswetenschappen	7	11	18	-	-	-	-	-	-	-	-	-	-
Taal- en letterkunde	27	67	94	-	-	-	-	-	-	-	-	-	-
Tandheelkunde	32	52	84	-	-	-	-	-	-	-	-	-	-
Toegepaste biologische wetenschappen	7	10	17	-	-	-	-	-	-	-	-	-	-
Toegepaste biologische wetenschap- pen; Toegepaste wetenschappen; Wetenschappen	11	6	17	-	-	-	-	-	-	-	-	-	-
Toegepaste wetenschappen	155	107	262	-	-	-	-	-	-	-	-	-	-
Wetenschappen	60	48	108	-	-	-	-	-	-	-	-	-	-
Wijsbegeerte en moraalwetenschappen	52	18	70	-	-	-	-	-	-	-	-	-	-
Totaal	2.560	3.365	5.925	-	-	-	-	-	-	-	-	3	5
Specifieke lerarenopleiding na professioneel gerichte bachelor	4	15	19	-	-	-	-	-	-	-	-	-	-
Specifieke lerarenopleiding na master	616	1.179	1.795	-	-	-	-	-	-	2	2	13	42
Doctoraatsopleiding	5.423	4.501	9.924	-	-	-	-	1	-	-	-	6	6
Academische graad van doctor	5.132	4.549	9.681	-	-	-	-	-	-	-	-	4	5
Vorbereidingsprogramma	1.502	1.618	3.120	-	-	-	-	-	-	5	5	61	111
Schakelprogramma	3.274	3.809	7.083	-	-	-	-	-	-	10	14	685	903
Algemeen totaal	120.215	144.447	264.662	364	343	12.963	17.167	16.535	20.747	16.883	20.792	16.971	20.742

ONDERWIJS

per soort opleiding, studiegebied en geboortjaar (vervolg)

1992		1991		1990		1989		1988		1987		1986		1985		1984		1983 en vroeger	
M	V	M	V	M	V	M	V	M	V	M	V	M	V	M	V	M	V	M	V
-	-	2	-	-	-	-	-	2	1	1	1	-	1	-	-	-	-	3	2
-	-	-	-	3	5	9	4	6	6	3	6	6	7	8	1	5	3	8	7
19	10	31	22	19	11	10	4	5	3	2	3	6	3	2	-	4	-	22	8
-	-	2	-	2	-	2	-	-	-	1	-	1	-	-	-	-	-	1	-
1	-	1	2	1	2	1	4	2	3	-	4	2	3	1	1	5	2	16	17
-	1	1	3	3	2	4	3	-	1	2	5	5	3	3	5	-	3	22	15
-	-	6	3	2	1	1	1	1	-	1	-	2	1	1	-	-	1	3	-
-	-	3	2	6	3	2	5	3	-	3	-	-	1	1	2	-	1	9	2
-	2	17	52	9	36	5	9	2	4	4	7	2	4	1	1	-	2	1	3
-	1	4	20	21	24	168	291	228	421	177	315	174	235	120	193	94	121	135	186
-	-	-	-	-	1	-	1	-	-	-	-	-	1	1	-	1	1	4	4
-	-	3	-	3	4	-	-	-	-	1	-	-	-	1	-	-	-	3	3
1	3	6	3	2	2	-	1	3	1	1	1	-	-	-	-	1	-	5	6
2	3	1	1	4	3	2	4	4	2	2	1	1	1	1	1	1	1	45	15
5	1	9	1	4	1	1	-	-	-	-	-	-	-	1	-	-	-	1	1
-	-	-	-	1	1	1	1	3	1	2	1	2	3	3	2	1	1	6	5
26	35	24	41	20	29	15	22	14	11	5	10	5	7	5	2	4	3	21	13
1	2	1	3	1	4	-	-	-	-	-	-	-	-	-	-	-	-	-	2
2	1	2	4	-	6	2	2	1	2	-	1	-	4	1	4	-	2	6	8
18	29	104	165	64	105	66	72	48	53	26	39	18	30	18	25	10	11	78	74
-	1	-	1	1	-	-	1	-	1	1	-	-	-	-	-	3	3	2	4
14	18	4	16	1	6	3	3	-	1	-	3	-	1	1	4	-	1	4	14
-	-	-	3	8	13	6	16	7	12	4	6	-	-	-	1	2	1	5	-
1	-	2	6	3	1	-	1	-	-	-	-	1	-	-	-	-	-	-	2
-	-	1	-	-	1	1	1	1	1	1	1	1	-	-	1	1	1	5	-
10	4	26	13	16	15	18	12	10	8	16	14	11	13	6	6	10	2	32	20
3	1	7	11	2	9	1	5	8	2	6	3	7	6	6	2	2	1	18	8
3	1	2	3	4	2	5	2	7	1	7	2	3	-	2	-	3	2	16	5
106	113	259	375	200	287	323	465	355	535	266	423	247	324	183	251	147	163	471	424
-	6	-	-	-	2	-	3	-	-	-	-	-	-	-	-	-	-	4	4
103	295	144	340	97	153	64	77	39	65	22	27	18	37	10	27	9	10	95	104
81	65	330	270	443	439	580	519	597	534	617	546	516	457	394	326	300	262	1.558	1.077
62	63	264	231	368	388	432	458	484	479	567	550	515	469	391	347	289	264	1.756	1.295
259	315	321	292	214	205	107	140	81	97	68	75	48	58	41	43	34	41	263	236
860	929	611	593	343	397	195	203	117	123	78	72	57	57	40	60	38	58	240	400
14.839	16.963	10.752	11.429	6.989	7.501	4.660	5.029	3.347	3.927	2.772	3.204	2.237	2.562	1.693	1.991	1.333	1.607	7.877	10.443



HOGER ONDERWIJS

Aantal inschrijvingen met een diplomacontract per soort opleiding en studiegebied

	Belgische studenten			Studenten van vreemde nationaliteit			Totaal		
	M	V	T	M	V	T	M	V	T
Hogescholen									
Professioneel gerichte bachelor									
Architectuur	855	900	1.755	61	183	244	916	1.083	1.999
Audiovisuele en beeldende kunst	309	228	537	21	29	50	330	257	587
Biotechniek	1.152	1.167	2.319	21	39	60	1.173	1.206	2.379
Gezondheidszorg	3.229	14.296	17.525	138	1.032	1.170	3.367	15.328	18.695
Gezondheidszorg; Onderwijs	218	80	298	1	-	1	219	80	299
Gezondheidszorg; Onderwijs; Sociaal-agogisch werk	20	641	661	-	10	10	20	651	671
Handelwetenschappen en bedrijfskunde	16.675	13.738	30.413	701	791	1.492	17.376	14.529	31.905
Industriële wetenschappen en technologie	12.015	2.166	14.181	363	116	479	12.378	2.282	14.660
Muziek en podiumkunsten	168	70	238	10	19	29	178	89	267
Nautische wetenschappen	55	1	56	49	1	50	104	2	106
Onderwijs	6.081	15.142	21.223	141	320	461	6.222	15.462	21.684
Sociaal-agogisch werk	3.086	11.684	14.770	101	466	567	3.187	12.150	15.337
Totaal	43.863	60.113	103.976	1.607	3.006	4.613	45.470	63.119	108.589
Academisch gerichte bachelor									
Audiovisuele en beeldende kunst	970	1.330	2.300	173	281	454	1.143	1.611	2.754
Muziek en podiumkunsten	556	399	955	134	163	297	690	562	1.252
Nautische wetenschappen	235	38	273	139	16	155	374	54	428
Totaal	1.761	1.767	3.528	446	460	906	2.207	2.227	4.434
Master									
Audiovisuele en beeldende kunst	296	424	720	83	153	236	379	577	956
Muziek en podiumkunsten	279	276	555	127	206	333	406	482	888
Nautische wetenschappen	75	16	91	30	3	33	105	19	124
Totaal	650	716	1.366	240	362	602	890	1.078	1.968
Totaal BAMA	46.274	62.596	108.870	2.293	3.828	6.121	48.567	66.424	114.991
Bachelor na bachelor									
Architectuur	27	15	42	-	2	2	27	17	44
Gezondheidszorg	218	1.004	1.222	7	42	49	225	1.046	1.271
Gezondheidszorg; Handelwetenschappen en bedrijfskunde; Onderwijs; Sociaal-agogisch werk	9	47	56	-	1	1	9	48	57
Handelwetenschappen en bedrijfskunde	192	226	418	6	7	13	198	233	431
Onderwijs	162	1.166	1.328	2	11	13	164	1.177	1.341
Sociaal-agogisch werk	15	107	122	-	13	13	15	120	135
Totaal	623	2.565	3.188	15	76	91	638	2.641	3.279
Master na master									
Audiovisuele en beeldende kunst	2	-	2	6	5	11	8	5	13
Muziek en podiumkunsten	3	4	7	16	11	27	19	15	34
Totaal	5	4	9	22	16	38	27	20	47
Specifieke lerarenopleiding na professioneel gerichte bachelor									
Muziek en podiumkunsten	3	15	18	1	-	1	4	15	19
Totaal	3	15	18	1	-	1	4	15	19
Specifieke lerarenopleiding na master									
Audiovisuele en beeldende kunst	62	102	164	6	8	14	68	110	178
Muziek en podiumkunsten	115	141	256	3	5	8	118	146	264
Totaal	177	243	420	9	13	22	186	256	442
Vorbereidingsprogramma									
Audiovisuele en beeldende kunst	4	9	13	2	13	15	6	22	28
Muziek en podiumkunsten	1	5	6	7	11	18	8	16	24
Onderwijs	1	28	29	-	-	-	1	28	29
Sociaal-agogisch werk	1	1	2	-	-	-	1	1	2
Totaal	7	43	50	9	24	33	16	67	83
Schakelprogramma									
Audiovisuele en beeldende kunst	15	14	29	5	12	17	20	26	46
Muziek en podiumkunsten	5	2	7	3	3	6	8	5	13
Totaal	20	16	36	8	15	23	28	31	59
Totaal Hogescholen	47.109	65.482	112.591	2.357	3.972	6.329	49.466	69.454	118.920

HOGER ONDERWIJS

Aantal inschrijvingen met een diplomacontract per soort opleiding en studiegebied (vervolg)

	Belgische studenten			Studenten van vreemde nationaliteit			Totaal		
	M	V	T	M	V	T	M	V	T
Universiteiten									
Academisch gerichte bachelor									
Archeologie en kunstwetenschappen	247	560	807	15	40	55	262	600	862
Architectuur	709	1.057	1.766	59	78	137	768	1.135	1.903
Bewegings- en revalidatiewetenschappen	2.055	2.390	4.445	77	121	198	2.132	2.511	4.643
Biomedische wetenschappen	490	1.203	1.693	105	156	261	595	1.359	1.954
Biotechniek	223	181	404	3	1	4	226	182	408
Conservatie-restauratie	14	75	89	3	29	32	17	104	121
Diergeneeskunde	217	650	867	90	390	480	307	1.040	1.347
Economische en toegepaste economische wetenschappen	3.752	2.286	6.038	163	97	260	3.915	2.383	6.298
Economische en toegepaste economische wetenschappen; Politieke en sociale wetenschappen	102	193	295	8	19	27	110	212	322
Farmaceutische wetenschappen	427	1.253	1.680	36	98	134	463	1.351	1.814
Geneeskunde	1.195	1.611	2.806	150	108	258	1.345	1.719	3.064
Geschiedenis	958	497	1.455	42	14	56	1.000	511	1.511
Geschiedenis; Taal- en letterkunde	249	470	719	38	48	86	287	518	805
Godgeleerdheid, godsdienstwetenschappen en kerkelijk recht	52	87	139	58	19	77	110	106	216
Handelwetenschappen en bedrijfskunde	2.111	1.565	3.676	158	152	310	2.269	1.717	3.986
Industriële wetenschappen en technologie	4.867	572	5.439	216	70	286	5.083	642	5.725
Politieke en sociale wetenschappen	1.136	1.594	2.730	53	95	148	1.189	1.689	2.878
Productontwikkeling	164	93	257	16	11	27	180	104	284
Psychologie en pedagogische wetenschappen	682	3.258	3.940	78	193	271	760	3.451	4.211
Rechten, notariaat en criminologische wetenschappen	2.903	4.653	7.556	101	190	291	3.004	4.843	7.847
Sociale gezondheidswetenschappen	79	518	597	1	8	9	80	526	606
Taal- en letterkunde	640	1.694	2.334	37	105	142	677	1.799	2.476
Tandheelkunde	100	184	284	29	21	50	129	205	334
Toegepaste biologische wetenschappen	909	794	1.703	6	12	18	915	806	1.721
Toegepaste taalkunde	500	1.424	1.924	39	102	141	539	1.526	2.065
Toegepaste wetenschappen	2.332	718	3.050	43	21	64	2.375	739	3.114
Verkeerskunde	22	5	27	2	-	2	24	5	29
Wetenschappen	2.707	1.093	3.800	101	73	174	2.808	1.166	3.974
Wijsbegeerte en moraalwetenschappen	408	208	616	102	68	170	510	276	786
Totaal	30.250	30.886	61.136	1.829	2.339	4.168	32.079	33.225	65.304
Master									
Archeologie en kunstwetenschappen	112	211	323	5	14	19	117	225	342
Archeologie en kunstwetenschappen; Economische en toegepaste economische wetensch.; Geschiedenis; Politieke en sociale wetenschappen; Psychologie en pedagogische wetensch.; Rechten, notariaat en criminologische wetensch.; Taal- en letterkunde; Wetenschappen	1	-	1	18	24	42	19	24	43
Archeologie en kunstwetenschappen; Taal- en letterkunde	22	74	96	10	38	48	32	112	144
Architectuur	405	555	960	54	68	122	459	623	1.082
Architectuur; Industriële wetenschappen en technologie	86	95	181	10	19	29	96	114	210
Bewegings- en revalidatiewetenschappen	778	1.157	1.935	77	128	205	855	1.285	2.140
Biomedische wetenschappen	163	476	639	60	88	148	223	564	787
Biotechniek	101	101	202	1	1	2	102	102	204
Conservatie-restauratie	6	15	21	1	8	9	7	23	30
Diergeneeskunde	146	425	571	47	194	241	193	619	812
Economische en toegepaste economische wetenschappen	2.604	1.588	4.192	377	351	728	2.981	1.939	4.920
Economische en toegepaste economische wetenschappen; Geschiedenis; Politieke en sociale wetenschappen; Taal- en letterkunde; Wijsbegeerte en moraalwetenschappen	5	57	62	-	3	3	5	60	65
Economische en toegepaste economische wetenschappen; Politieke en sociale wetenschappen	21	36	57	1	4	5	22	40	62
Economische en toegepaste economische wetenschappen; Rechten, notariaat en criminologische wetenschappen	48	36	84	17	11	28	65	47	112
Economische en toegepaste economische wetenschappen; Wetenschappen	12	18	30	4	9	13	16	27	43
Farmaceutische wetenschappen	209	686	895	9	26	35	218	712	930
Geneeskunde	1.397	2.123	3.520	154	142	296	1.551	2.265	3.816
Geneeskunde; Toegepaste biologische wetenschappen; Toegepaste wetenschappen; Wetenschappen	11	4	15	23	17	40	34	21	55
Geschiedenis	388	214	602	12	6	18	400	220	620
Geschiedenis; Politieke en sociale wetenschappen; Taal- en letterkunde	33	35	68	61	74	135	94	109	203
Geschiedenis; Taal- en letterkunde	71	116	187	5	7	12	76	123	199
Godgeleerdheid, godsdienstwetenschappen en kerkelijk recht	44	52	96	83	31	114	127	83	210
Handelwetenschappen en bedrijfskunde	1.123	753	1.876	206	280	486	1.329	1.033	2.362
Industriële wetenschappen en technologie	2.450	351	2.801	82	55	137	2.532	406	2.938
Politieke en sociale wetenschappen	871	1.138	2.009	110	251	361	981	1.389	2.370

HOGER ONDERWIJS

Aantal inschrijvingen met een diplomacontract per soort opleiding en studiegebied (vervolg)

	Belgische studenten			Studenten van vreemde nationaliteit			Totaal		
	M	V	T	M	V	T	M	V	T
Politieke en sociale wetenschappen; Taal- en letterkunde	68	217	285	6	14	20	74	231	305
Politieke en sociale wetenschappen; Wetenschappen	47	22	69	1	5	6	48	27	75
Productontwikkeling	51	52	103	10	4	14	61	56	117
Psychologie en pedagogische wetenschappen	516	3.066	3.582	86	313	399	602	3.379	3.981
Rechten, notariaat en criminologische wetenschappen	1.468	2.304	3.772	41	73	114	1.509	2.377	3.886
Sociale gezondheidswetenschappen	149	632	781	6	35	41	155	667	822
Taal- en letterkunde	289	847	1.136	23	95	118	312	942	1.254
Tandheelkunde	69	122	191	16	15	31	85	137	222
Toegepaste biologische wetenschappen	467	417	884	207	215	422	674	632	1.306
Toegepaste biologische wetenschappen; Toegepaste wetenschappen	1	2	3	35	16	51	36	18	54
Toegepaste biologische wetenschappen; Toegepaste wetenschappen; Wetenschappen	82	36	118	68	38	106	150	74	224
Toegepaste biologische wetenschappen; Wetenschappen	-	1	1	30	16	46	30	17	47
Toegepaste taalkunde	221	655	876	12	43	55	233	698	931
Toegepaste wetenschappen	1.809	454	2.263	361	174	535	2.170	628	2.798
Verkeerskunde	29	10	39	35	17	52	64	27	91
Wetenschappen	1.066	599	1.665	380	327	707	1.446	926	2.372
Wijsbegeerte en moraalwetenschappen	149	73	222	88	47	135	237	120	357
Totaal	17.588	19.825	37.413	2.832	3.296	6.128	20.420	23.121	43.541
Totaal BAMA	47.838	50.711	98.549	4.661	5.635	10.296	52.499	56.346	108.845
Master na master									
Bewegings- en revalidatiewetenschappen; Geneeskunde	44	39	83	4	-	4	48	39	87
Economische en toegepaste economische wetenschappen	83	33	116	38	31	69	121	64	185
Economische en toegepaste economische wetenschappen; Geneeskunde; Rechten, notariaat en criminologische wetenschappen; Toegepaste biologische wetenschappen; Toegepaste wetenschappen; Wetenschappen	6	-	6	3	-	3	9	-	9
Economische en toegepaste economische wetensch.; Politieke en sociale wetenschappen	3	4	7	27	34	61	30	38	68
Economische en toegepaste economische wetenschappen; Politieke en sociale wetenschappen; Rechten, notariaat en criminologische wetenschappen	3	2	5	37	39	76	40	41	81
Economische en toegepaste economische wetenschappen; Rechten, notariaat en criminologische wetenschappen	12	4	16	5	3	8	17	7	24
Economische en toegepaste economische wetenschappen.; Wetenschappen	21	10	31	6	6	12	27	16	43
Farmaceutische wetenschappen	40	119	159	1	1	2	41	120	161
Geneeskunde	1.012	1.686	2.698	109	121	230	1.121	1.807	2.928
Geneeskunde; Godgeleerdheid, godsdienstwetenschappen en kerkelijk recht; Wijsbegeerte en moraalwetenschappen	1	3	4	5	5	10	6	8	14
Geneeskunde; Toegepaste wetenschappen; Wetenschappen	11	5	16	-	2	2	11	7	18
Geschiedenis	17	14	31	2	3	5	19	17	36
Godgeleerdheid, godsdienstwetenschappen en kerkelijk recht	15	7	22	48	25	73	63	32	95
Industriële wetenschappen en technologie	21	4	25	-	-	-	21	4	25
Politieke en sociale wetenschappen	111	139	250	29	37	66	140	176	316
Politieke en sociale wetenschappen; Taal- en letterkunde	2	5	7	1	7	8	3	12	15
Psychologie en pedagogische wetenschappen	9	11	20	5	23	28	14	34	48
Rechten, notariaat en criminologische wetenschappen	399	498	897	52	106	158	451	604	1.055
Sociale gezondheidswetenschappen	1	3	4	6	8	14	7	11	18
Taal- en letterkunde	23	45	68	4	22	26	27	67	94
Tandheelkunde	22	47	69	10	5	15	32	52	84
Toegepaste biologische wetenschappen	7	10	17	-	-	-	7	10	17
Toegepaste biologische wetenschappen; Toegepaste wetenschappen; Wetenschappen	3	3	6	8	3	11	11	6	17
Toegepaste wetenschappen	84	37	121	71	70	141	155	107	262
Wetenschappen	39	32	71	21	16	37	60	48	108
Wijsbegeerte en moraalwetenschappen	6	3	9	46	15	61	52	18	70
Totaal	1.995	2.763	4.758	538	582	1.120	2.533	3.345	5.878
Specifieke lerarenopleiding na master									
Archeologie en kunstwetenschappen	6	18	24	-	-	-	6	18	24
Bewegings- en revalidatiewetenschappen	28	28	56	-	-	-	28	28	56
Biomedische wetenschappen	13	46	59	-	-	-	13	46	59
Economische en toegepaste economische wetenschappen	11	20	31	1	-	1	12	20	32
Gecombineerde studiegebieden	229	531	760	18	18	36	247	549	796
Geschiedenis	24	9	33	-	-	-	24	9	33
Handelwetenschappen en bedrijfskunde	6	22	28	-	1	1	6	23	29
Politieke en sociale wetenschappen	15	13	28	-	1	1	15	14	29
Psychologie en pedagogische wetenschappen	13	69	82	-	1	1	13	70	83

HOGER ONDERWIJS

Aantal inschrijvingen met een diplomacontract per soort opleiding en studiegebied (vervolg)

	Belgische studenten			Studenten van vreemde nationaliteit			Totaal		
	M	V	T	M	V	T	M	V	T
Rechten, notariaat en criminologische wetenschappen	2	10	12	-	-	-	2	10	12
Taal- en letterkunde	31	92	123	-	5	5	31	97	128
Toegepaste biologische wetenschappen	1	11	12	-	-	-	1	11	12
Wetenschappen	26	24	50	-	-	-	26	24	50
Wijsbegeerte en moraalwetenschappen	6	4	10	-	-	-	6	4	10
Totaal	411	897	1.308	19	26	45	430	923	1.353
Doctoraatsopleiding									
Archeologie en kunstwetenschappen	20	15	35	4	5	9	24	20	44
Archeologie en kunstwetenschappen; Audiovisuele en beeldende kunst; Muziek en podiumkunsten	25	9	34	5	7	12	30	16	46
Architectuur	11	11	22	3	3	6	14	14	28
Bewegings- en revalidatiewetenschappen	12	10	22	9	16	25	21	26	47
Diergeneeskunde	41	143	184	53	51	104	94	194	288
Economische en toegepaste economische wetenschappen	184	134	318	73	66	139	257	200	457
Farmaceutische wetenschappen	78	90	168	38	23	61	116	113	229
Gecombineerde studiegebieden	12	7	19	7	3	10	19	10	29
Geneeskunde	402	730	1.132	272	334	606	674	1.064	1.738
Geschiedenis	21	20	41	7	5	12	28	25	53
Godgeleerdheid, godsdienstwetenschappen en kerkelijk recht	7	11	18	109	32	141	116	43	159
Industriële wetenschappen en technologie	72	19	91	20	4	24	92	23	115
Politieke en sociale wetenschappen	95	127	222	78	57	135	173	184	357
Psychologie en pedagogische wetenschappen	128	287	415	78	119	197	206	406	612
Rechten, notariaat en criminologische wetenschappen	121	145	266	53	66	119	174	211	385
Taal- en letterkunde	178	212	390	84	113	197	262	325	587
Toegepaste biologische wetenschappen	343	294	637	288	249	537	631	543	1.174
Toegepaste wetenschappen	719	153	872	719	260	979	1.438	413	1.851
Wetenschappen	567	341	908	387	294	681	954	635	1.589
Wijsbegeerte en moraalwetenschappen	20	10	30	80	26	106	100	36	136
Totaal	3.056	2.768	5.824	2.367	1.733	4.100	5.423	4.501	9.924
Academische graad van doctor									
Archeologie en kunstwetenschappen	52	45	97	14	25	39	66	70	136
Archeologie en kunstwetenschappen; Audiovisuele en beeldende kunst; Muziek en podiumkunsten	15	6	21	4	3	7	19	9	28
Archeologie en kunstwetenschappen; Bewegings- en revalidatiewetenschappen; Biomedische wetenschappen; Economische en toegepaste economische wetenschappen; Farmaceutische wetenschappen; Geneeskunde; Geschiedenis; Politieke en sociale wetenschappen; Psychologie en pedagogische wetenschappen; Rechten, notariaat en criminologische wetenschappen; Sociale gezondheidswetenschappen; Taal- en letterkunde; Tandheelkunde; Toegepaste biologische wetenschappen; Toegepaste wetenschappen; Wetenschappen; Wijsbegeerte en moraalwetenschappen	2	4	6	3	3	6	5	7	12
Archeologie en kunstwetenschappen; Geschiedenis; Taal- en letterkunde	-	4	4	5	4	9	5	8	13
Architectuur	15	17	32	2	4	6	17	21	38
Audiovisuele en beeldende kunst	15	11	26	4	1	5	19	12	31
Bewegings- en revalidatiewetenschappen	26	47	73	15	15	30	41	62	103
Biomedische wetenschappen	50	115	165	31	32	63	81	147	228
Conservatie-restauratie	2	2	4	1	-	1	3	2	5
Diergeneeskunde	43	159	202	54	54	108	97	213	310
Economische en toegepaste economische wetenschappen	192	137	329	116	97	213	308	234	542
Economische en toegepaste economische wetenschappen; Politieke en sociale wetenschappen	3	6	9	2	-	2	5	6	11
Economische en toegepaste economische wetensch.; Politieke en sociale wetenschappen; Rechten, notariaat en criminologische wetenschappen	8	5	13	10	8	18	18	13	31
Economische en toegepaste economische wetenschappen; Rechten, notariaat en criminologische wetenschappen	-	1	1	-	-	-	-	1	1
Farmaceutische wetenschappen	90	125	215	34	31	65	124	156	280
Geneeskunde	279	585	864	170	168	338	449	753	1.202
Geschiedenis	86	62	148	12	20	32	98	82	180
Geschiedenis; Taal- en letterkunde	13	15	28	20	15	35	33	30	63
Godgeleerdheid, godsdienstwetenschappen en kerkelijk recht	1	2	3	29	7	36	30	9	39
Handelwetenschappen en bedrijfskunde	2	2	4	1	-	1	3	2	5
Industriële wetenschappen en technologie	60	11	71	19	4	23	79	15	94
Muziek en podiumkunsten	4	3	7	2	1	3	6	4	10
Nautische wetenschappen	6	3	9	-	-	-	6	3	9
Politieke en sociale wetenschappen	129	162	291	117	115	232	246	277	523
Politieke en sociale wetenschappen; Wetenschappen	1	1	2	2	2	4	3	3	6

HOGER ONDERWIJS

Aantal inschrijvingen met een diplomacontract per soort opleiding en studiegebied (vervolg)

	Belgische studenten			Studenten van vreemde nationaliteit			Totaal		
	M	V	T	M	V	T	M	V	T
Productontwikkeling	6	2	8	-	-	-	6	2	8
Psychologie en pedagogische wetenschappen	103	252	355	66	92	158	169	344	513
Rechten, notariaat en criminologische wetenschappen	116	154	270	80	95	175	196	249	445
Sociale gezondheidswetenschappen	9	39	48	6	14	20	15	53	68
Taal- en letterkunde	75	144	219	39	61	100	114	205	319
Tandheelkunde	4	2	6	3	-	3	7	2	9
Toegepaste biologische wetenschappen	255	243	498	252	209	461	507	452	959
Toegepaste taalkunde	1	6	7	-	1	1	1	7	8
Toegepaste wetenschappen	574	131	705	508	193	701	1.082	324	1.406
Verkeerskunde	7	12	19	11	5	16	18	17	35
Wetenschappen	729	414	1.143	441	311	752	1.170	725	1.895
Wijsbegeerte en moraalwetenschappen	46	22	68	40	8	48	86	30	116
Totaal	3.019	2.951	5.970	2.113	1.598	3.711	5.132	4.549	9.681
Vorbereidingsprogramma									
Archeologie en kunstwetenschappen	11	12	23	1	1	2	12	13	25
Architectuur	4	8	12	1	-	1	5	8	13
Architectuur; Industriële wetenschappen en technologie	1	4	5	1	-	1	2	4	6
Bewegings- en revalidatiewetenschappen	2	2	4	2	18	20	4	20	24
Biotechniek	3	-	3	-	-	-	3	-	3
Economische en toegepaste economische wetenschappen	504	275	779	124	128	252	628	403	1.031
Farmaceutische wetenschappen	3	6	9	-	2	2	3	8	11
Gecombineerde studiegebieden	13	19	32	7	29	36	20	48	68
Geneeskunde	6	21	27	14	6	20	20	27	47
Geschiedenis	12	19	31	1	1	2	13	20	33
Handelwetenschappen en bedrijfskunde	60	57	117	136	176	312	196	233	429
Industriële wetenschappen en technologie	31	16	47	26	12	38	57	28	85
Politieke en sociale wetenschappen	160	129	289	27	66	93	187	195	382
Psychologie en pedagogische wetenschappen	19	118	137	6	35	41	25	153	178
Rechten, notariaat en criminologische wetenschappen	108	114	222	3	12	15	111	126	237
Sociale gezondheidswetenschappen	21	61	82	1	5	6	22	66	88
Taal- en letterkunde	21	41	62	7	15	22	28	56	84
Toegepaste biologische wetenschappen	12	11	23	-	1	1	12	12	24
Toegepaste taalkunde	10	55	65	4	19	23	14	74	88
Toegepaste wetenschappen	47	11	58	3	4	7	50	15	65
Verkeerskunde	1	1	2	17	7	24	18	8	26
Wetenschappen	29	19	48	6	6	12	35	25	60
Wijsbegeerte en moraalwetenschappen	19	6	25	2	3	5	21	9	30
Totaal	1.097	1.005	2.102	389	546	935	1.486	1.551	3.037
Schakelprogramma									
Archeologie en kunstwetenschappen	3	6	9	-	-	-	3	6	9
Architectuur	25	38	63	2	2	4	27	40	67
Architectuur; Industriële wetenschappen en technologie	12	7	19	2	2	4	14	9	23
Bewegings- en revalidatiewetenschappen	5	32	37	19	24	43	24	56	80
Biomedische wetenschappen	4	9	13	1	-	1	5	9	14
Biotechniek	52	56	108	-	1	1	52	57	109
Economische en toegepaste economische wetenschappen	245	178	423	65	51	116	310	229	539
Economische en toegepaste economische wetenschappen; Geneeskunde; Politieke en sociale wetenschappen; Rechten, notariaat en criminologische wetenschappen; Wetenschappen	2	2	4	14	4	18	16	6	22
Gecombineerde studiegebieden	30	81	111	3	10	13	33	91	124
Geneeskunde	57	281	338	4	36	40	61	317	378
Geschiedenis	35	23	58	-	-	-	35	23	58
Godgeleerdheid, godsdienstwetenschappen en kerkelijk recht	4	3	7	1	-	1	5	3	8
Handelwetenschappen en bedrijfskunde	550	367	917	21	26	47	571	393	964
Industriële wetenschappen en technologie	1.093	126	1.219	28	6	34	1.121	132	1.253
Politieke en sociale wetenschappen	284	493	777	63	93	156	347	586	933
Politieke en sociale wetenschappen; Wetenschappen	25	11	36	1	2	3	26	13	39
Psychologie en pedagogische wetenschappen	162	802	964	18	46	64	180	848	1.028
Rechten, notariaat en criminologische wetenschappen	97	277	374	3	12	15	100	289	389
Sociale gezondheidswetenschappen	72	331	403	4	15	19	76	346	422
Taal- en letterkunde	52	146	198	10	23	33	62	169	231
Toegepaste taalkunde	25	100	125	-	7	7	25	107	132
Toegepaste wetenschappen	9	1	10	1	-	1	10	1	11
Verkeerskunde	5	-	5	1	-	1	6	-	6
Wetenschappen	119	38	157	4	1	5	123	39	162
Wijsbegeerte en moraalwetenschappen	14	9	23	-	-	-	14	9	23
Totaal	2.981	3.417	6.398	265	361	626	3.246	3.778	7.024
Totaal Universiteiten	60.397	64.512	124.909	10.352	10.481	20.833	70.749	74.993	145.742
Algemeen totaal	107.506	129.994	237.500	12.709	14.453	27.162	120.215	144.447	264.662

HOGER ONDERWIJS

Aantal inschrijvingen met een diplomacontract per soort opleiding, studiegebied en opleiding (1)

	Belgische studenten			Studenten van vreemde nationaliteit			Totaal		
	M	V	T	M	V	T	M	V	T
Professioneel gerichte bachelor									
Architectuur									
Interieurvormgeving	367	702	1.069	48	168	216	415	870	1.285
Landschaps- en tuinarchitectuur	251	87	338	9	10	19	260	97	357
Toegepaste architectuur	237	111	348	4	5	9	241	116	357
Totaal	855	900	1.755	61	183	244	916	1.083	1.999
Audiovisuele en beeldende kunst									
Audiovisuele kunsten	183	83	266	16	13	29	199	96	295
Beeldende vormgeving	126	145	271	5	16	21	131	161	292
Totaal	309	228	537	21	29	50	330	257	587
Biotechniek									
Agro- en biotechnologie	1.152	1.167	2.319	21	39	60	1.173	1.206	2.379
Totaal	1.152	1.167	2.319	21	39	60	1.173	1.206	2.379
Gezondheidszorg									
Biomedische laboratoriumtechnologie	731	1.289	2.020	29	62	91	760	1.351	2.111
Ergotherapie	429	1.942	2.371	9	43	52	438	1.985	2.423
Logopedie en audiologie	50	1.290	1.340	4	20	24	54	1.310	1.364
Medische beeldvorming	100	146	246	4	6	10	104	152	256
Optiek en optometrie	31	122	153	3	4	7	34	126	160
Orthopedie	95	83	178	11	13	24	106	96	202
Podologie	117	200	317	2	6	8	119	206	325
Toegepaste gezondheidswetenschappen	2	16	18	-	-	-	2	16	18
Verpleegkunde	1.461	6.779	8.240	68	330	398	1.529	7.109	8.638
Voedings- en dieetkunde	207	1.114	1.321	5	49	54	212	1.163	1.375
Vroedkunde	6	1.315	1.321	3	499	502	9	1.814	1.823
Totaal	3.229	14.296	17.525	138	1.032	1.170	3.367	15.328	18.695
Gezondheidszorg; Onderwijs									
Sport en bewegen	218	80	298	1	-	1	219	80	299
Totaal	218	80	298	1	-	1	219	80	299
Gezondheidszorg; Onderwijs; Sociaal-agogisch werk									
Pedagogie van het jonge kind	20	641	661	-	10	10	20	651	671
Totaal	20	641	661	-	10	10	20	651	671
Handelswetenschappen en bedrijfskunde									
Bedrijfsmanagement	9.295	6.913	16.208	372	423	795	9.667	7.336	17.003
Business Management	20	12	32	12	6	18	32	18	50
Communicatiemanagement	743	1.816	2.559	19	71	90	762	1.887	2.649
Hotelmanagement	239	378	617	20	42	62	259	420	679
Idea & Innovation Management	46	30	76	1	2	3	47	32	79
Informaticamanagement en multimedia	276	42	318	11	4	15	287	46	333
International Business Management	59	34	93	25	19	44	84	53	137
Journalistiek	584	658	1.242	21	37	58	605	695	1.300
Netwerkeconomie	30	13	43	-	-	-	30	13	43
Office management	1.097	2.708	3.805	41	125	166	1.138	2.833	3.971
Retailmanagement	52	72	124	3	-	3	55	72	127
Toegepaste informatica	3.952	263	4.215	162	20	182	4.114	283	4.397
Toerisme en recreatiemanagement	282	799	1.081	14	42	56	296	841	1.137
Totaal	16.675	13.738	30.413	701	791	1.492	17.376	14.529	31.905
Industriële wetenschappen en technologie									
Audiovisuele technieken: film, TV en video	131	65	196	21	7	28	152	72	224
Audiovisuele technieken: fotografie	89	149	238	15	21	36	104	170	274
Autotechnologie	747	6	753	19	-	19	766	6	772
Bouw	1.111	85	1.196	14	6	20	1.125	91	1.216
Chemie	1.188	337	1.525	36	19	55	1.224	356	1.580
Digital arts en entertainment	286	41	327	6	1	7	292	42	334
Ecotechnologie	10	-	10	-	-	-	10	-	10
Elektromechanica	2.501	37	2.538	60	-	60	2.561	37	2.598
Elektronica-ICT	1.273	28	1.301	36	3	39	1.309	31	1.340
Energie management	64	1	65	3	-	3	67	1	68
Energietechnologie	540	9	549	11	-	11	551	9	560
Facilitair management	64	86	150	1	2	3	65	88	153
Grafische en digitale media	559	469	1.028	29	16	45	588	485	1.073
Houttechnologie	365	4	369	5	-	5	370	4	374
Industrieel productontwerpen	214	58	272	5	4	9	219	62	281
Integrale veiligheid	163	17	180	3	1	4	166	18	184
Logistiek	8	2	10	-	-	-	8	2	10
Luchtvaart	117	7	124	11	-	11	128	7	135
Milieuzorg	13	8	21	-	-	-	13	8	21
Modetechnologie	6	142	148	1	11	12	7	153	160
Multimedia and Communication Technology	184	26	210	41	8	49	225	34	259

HOGER ONDERWIJS

Aantal inschrijvingen met een diplomacontract per soort opleiding, studiegebied en opleiding (1) (vervolg)

	Belgische studenten			Studenten van vreemde nationaliteit			Totaal		
	M	V	T	M	V	T	M	V	T
Multimedia en communicatietechnologie	1.111	148	1.259	34	10	44	1.145	158	1.303
Ontwerp- en productietechnologie	407	11	418	6	1	7	413	12	425
Textieltechnologie	13	10	23	-	1	1	13	11	24
Vastgoed	851	420	1.271	6	5	11	857	425	1.282
Totaal	12.015	2.166	14.181	363	116	479	12.378	2.282	14.660
Muziek en podiumkunsten									
Dans	6	7	13	5	15	20	11	22	33
Musical	10	28	38	1	2	3	11	30	41
Pop- en rockmuziek	152	35	187	4	2	6	156	37	193
Totaal	168	70	238	10	19	29	178	89	267
Nautische wetenschappen									
Scheepswerktuigkunde	55	1	56	49	1	50	104	2	106
Totaal	55	1	56	49	1	50	104	2	106
Onderwijs									
Onderwijs: kleuteronderwijs	152	4.626	4.778	3	97	100	155	4.723	4.878
Onderwijs: lager onderwijs	1.217	5.842	7.059	21	64	85	1.238	5.906	7.144
Onderwijs: secundair onderwijs	4.712	4.674	9.386	117	159	276	4.829	4.833	9.662
Totaal	6.081	15.142	21.223	141	320	461	6.222	15.462	21.684
Sociaal-agogisch werk									
Gezinswetenschappen	77	715	792	3	39	42	80	754	834
Maatschappelijke veiligheid	167	57	224	2	-	2	169	57	226
Orthopedagogie	660	3.796	4.456	22	101	123	682	3.897	4.579
Sociaal werk	1.692	4.811	6.503	50	218	268	1.742	5.029	6.771
Sociaal werk (gezamenlijke opleiding)	18	125	143	1	16	17	19	141	160
Sociale readaptatiewetenschappen	106	574	680	4	12	16	110	586	696
Toegepaste psychologie	366	1.606	1.972	19	80	99	385	1.686	2.071
Totaal	3.086	11.684	14.770	101	466	567	3.187	12.150	15.337
Totaal professioneel gerichte bachelor	43.863	60.113	103.976	1.607	3.006	4.613	45.470	63.119	108.589
Academisch gerichte bachelor - Hogescholen									
Audiovisuele en beeldende kunst									
Audiovisuele kunsten	230	208	438	36	49	85	266	257	523
Audiovisuele kunsten (gezamenlijke opleiding)	112	56	168	11	6	17	123	62	185
Beeldende kunsten	513	870	1.383	117	211	328	630	1.081	1.469
Beeldende kunsten (gezamenlijke opleiding)	87	176	263	7	13	20	94	189	283
Productdesign (gezamenlijke opleiding)	28	20	48	2	2	4	30	22	52
Totaal	970	1.330	2.300	173	281	454	1.143	1.611	2.754
Muziek en podiumkunsten									
Drama	80	71	151	9	30	39	89	101	190
Muziek	476	328	804	125	133	258	601	461	1.062
Totaal	556	399	955	134	163	297	690	562	1.252
Nautische wetenschappen									
Nautische wetenschappen	235	38	273	139	16	155	374	54	428
Totaal	235	38	273	139	16	155	374	54	428
Totaal academisch gerichte bachelor - Hogescholen	1.761	1.767	3.528	446	460	906	2.207	2.227	4.434
Master - Hogescholen									
Audiovisuele en beeldende kunst									
Audiovisual Arts	-	-	-	-	7	7	-	7	7
Audiovisuele kunsten	74	49	123	13	15	28	87	64	151
Audiovisuele kunsten (gezamenlijke opleiding)	29	14	43	5	2	7	34	16	50
Beeldende kunsten	145	283	428	27	67	94	172	350	522
Beeldende kunsten (gezamenlijke opleiding)	34	66	100	1	8	9	35	74	109
Documentary Film Directing (EM)	-	1	1	20	27	47	20	28	48
Fine Arts	1	1	2	12	17	29	13	18	31
Productdesign	3	-	3	2	-	2	5	-	5
Productdesign (gezamenlijke opleiding)	8	10	18	-	-	-	8	10	18
Visual Arts	2	-	2	3	10	13	5	10	15
Totaal	296	424	720	83	153	236	379	577	956
Muziek en podiumkunsten									
Drama	20	30	50	3	11	14	23	41	64
Music	3	-	3	7	20	27	10	20	30
Muziek	256	246	502	117	175	292	373	421	794
Totaal	279	276	555	127	206	333	406	482	888

HOGER ONDERWIJS

Aantal inschrijvingen met een diplomacontract per soort opleiding, studiegebied en opleiding (1) (vervolg)

	Belgische studenten			Studenten van vreemde nationaliteit			Totaal		
	M	V	T	M	V	T	M	V	T
Nautische wetenschappen									
Nautische wetenschappen	75	16	91	30	3	33	105	19	124
Totaal	75	16	91	30	3	33	105	19	124
Totaal master - Hogescholen	650	716	1.366	240	362	602	890	1.078	1.968
Academisch gerichte bachelor - Universiteiten									
Archeologie en kunstwetenschappen									
Archeologie	87	122	209	6	7	13	93	129	222
Kunstwetenschappen	118	359	477	4	19	23	122	378	500
Kunstwetenschappen en archeologie	23	53	76	2	12	14	25	65	90
Musicologie	19	26	45	3	2	5	22	28	50
Totaal	247	560	807	15	40	55	262	600	862
Architectuur									
Architectuur	596	627	1.223	50	45	95	646	672	1.318
Interieurarchitectuur	113	430	543	9	33	42	122	463	585
Totaal	709	1.057	1.766	59	78	137	768	1.135	1.903
Bewegings- en revalidatiewetenschappen									
Lichamelijke opvoeding en bewegingswetenschappen	505	208	713	16	23	39	521	231	752
Revalidatiewetenschappen en kinesitherapie	1.550	2.182	3.732	61	98	159	1.611	2.280	3.891
Totaal	2.055	2.390	4.445	77	121	198	2.132	2.511	4.643
Biomedische wetenschappen									
Biomedische wetenschappen	490	1.203	1.693	105	156	261	595	1.359	1.954
Totaal	490	1.203	1.693	105	156	261	595	1.359	1.954
Biotechniek									
Biowetenschappen	223	181	404	3	1	4	226	182	408
Totaal	223	181	404	3	1	4	226	182	408
Conservatie-restauratie									
Conservatie-restauratie	14	75	89	3	29	32	17	104	121
Totaal	14	75	89	3	29	32	17	104	121
Diergeneeskunde									
Diergeneeskunde	217	650	867	90	390	480	307	1.040	1.347
Totaal	217	650	867	90	390	480	307	1.040	1.347
Economische en toegepaste economische wetenschappen									
Economische wetenschappen	146	84	230	13	8	21	159	92	251
Economische wetenschappen/TEW/TEW: handelsingenieur	270	204	474	7	3	10	277	207	484
TEW: bedrijfskunde	486	287	773	38	27	65	524	314	838
TEW: economisch beleid	32	19	51	5	4	9	37	23	60
TEW: handelsingenieur	1.336	697	2.033	34	20	54	1.370	717	2.087
TEW: handelsingenieur in de beleidsinformatica	159	45	204	5	1	6	164	46	210
Toegepaste economische wetenschappen	1.323	950	2.273	61	34	95	1.384	984	2.368
Totaal	3.752	2.286	6.038	163	97	260	3.915	2.383	6.298
Economische en toegepaste economische wetenschappen; Politieke en sociale wetenschappen									
Sociaal-economische wetenschappen	102	193	295	8	19	27	110	212	322
Totaal	102	193	295	8	19	27	110	212	322
Farmaceutische wetenschappen									
Farmaceutische wetenschappen	427	1.253	1.680	36	98	134	463	1.351	1.814
Totaal	427	1.253	1.680	36	98	134	463	1.351	1.814
Geneeskunde									
Geneeskunde	1.195	1.611	2.806	150	108	258	1.345	1.719	3.064
Totaal	1.195	1.611	2.806	150	108	258	1.345	1.719	3.064
Geschiedenis									
Geschiedenis	958	497	1.455	42	14	56	1.000	511	1.511
Totaal	958	497	1.455	42	14	56	1.000	511	1.511
Geschiedenis; Taal- en letterkunde									
Afrikaanse talen en culturen	9	35	44	-	1	1	9	36	45
Oosterse talen en culturen	86	151	237	6	9	15	92	160	252
Oost-Europese talen en culturen	22	36	58	5	6	11	27	42	69
Taal- en regio studies: Arabistiek en Islamkunde	25	51	76	4	4	8	29	55	84
Taal- en regio studies: Japanologie	71	92	163	12	9	21	83	101	184
Taal- en regio studies: Oude Nabije Oosten	3	7	10	-	-	-	3	7	10
Taal- en regio studies: Sinologie	24	63	87	6	12	18	30	75	105
Taal- en regio studies: Slavistiek en Oost-Europakunde	9	35	44	5	7	12	14	42	56
Totaal	249	470	719	38	48	86	287	518	805

HOGER ONDERWIJS

Aantal inschrijvingen met een diplomacontract per soort opleiding, studiegebied en opleiding (1) (vervolg)

	Belgische studenten			Studenten van vreemde nationaliteit			Totaal		
	M	V	T	M	V	T	M	V	T
Godgeleerdheid, godsdienstwetenschappen en kerkelijk recht									
Godgeleerdheid en godsdienstwetenschappen	52	87	139	10	8	18	62	95	157
Theology and Religious Studies	-	-	-	48	11	59	48	11	59
Totaal	52	87	139	58	19	77	110	106	216
Handelswetenschappen en bedrijfskunde									
Bestuurskunde en publiek management	120	186	306	3	1	4	123	187	310
Business Administration	87	90	177	109	124	233	196	214	410
Handelsingenieur	43	9	52	-	-	-	43	9	52
Handelswetenschappen	1.861	1.280	3.141	46	27	73	1.907	1.307	3.214
Totaal	2.111	1.565	3.676	158	152	310	2.269	1.717	3.986
Industriële wetenschappen en technologie									
Industriële wetenschappen	3.609	396	4.005	78	7	85	3.687	403	4.090
Industriële wetenschappen (gezamenlijke opleiding)	426	46	472	14	2	16	440	48	488
Industriële wetenschappen: bouwkunde	190	40	230	1	2	3	191	42	233
Industriële wetenschappen: chemie	91	36	127	1	2	3	92	38	130
Industriële wetenschappen: elektromechanica	244	7	251	2	3	5	246	10	256
Industriële wetenschappen: elektronica-ICT	86	3	89	1	-	1	87	3	90
Industriële wetenschappen: industrieel ontwerpen	79	25	104	1	-	1	80	25	105
Industriële wetenschappen: informatica	103	8	111	3	-	3	106	8	114
Industriële wetenschappen: milieukunde	9	3	12	-	-	-	9	3	12
Industrial Sciences	30	8	38	115	54	169	145	62	207
Totaal	4.867	572	5.439	216	70	286	5.083	642	5.725
Politieke en sociale wetenschappen									
Communicatiewetenschappen	398	981	1.379	17	50	67	415	1.031	1.446
Politieke wetenschappen	423	221	644	20	21	41	443	242	685
Politieke wetenschappen en sociologie	183	145	328	10	8	18	193	153	346
Sociologie	132	247	379	6	16	22	138	263	401
Totaal	1.136	1.594	2.730	53	95	148	1.189	1.689	2.878
Productontwikkeling									
Productontwikkeling	164	93	257	16	11	27	180	104	284
Totaal	164	93	257	16	11	27	180	104	284
Psychologie en pedagogische wetenschappen									
Agogische wetenschappen	24	118	142	-	5	5	24	123	147
Onderwijskunde	6	31	37	-	-	-	6	31	37
Pedagogische wetenschappen	46	712	758	-	13	13	46	725	771
Psychologie	606	2.397	3.003	78	175	253	684	2.572	3.256
Totaal	682	3.258	3.940	78	193	271	760	3.451	4.211
Rechten, notariaat en criminologische wetenschappen									
Criminologische wetenschappen	387	858	1.245	17	45	62	404	903	1.307
Rechten	2.266	3.401	5.667	73	131	204	2.339	3.532	5.871
Rechten (gezamenlijke opleiding)	250	394	644	11	14	25	261	408	669
Totaal	2.903	4.653	7.556	101	190	291	3.004	4.843	7.847
Sociale gezondheidswetenschappen									
Logopedische en audiologische wetenschappen	7	443	450	-	8	8	7	451	458
Milieu- en preventiemanagement	72	75	147	1	-	1	73	75	148
Totaal	79	518	597	1	8	9	80	526	606
Taal- en letterkunde									
Taal- en letterkunde: combinatie 2 talen	640	1.694	2.334	37	105	142	677	1.799	2.476
Totaal	640	1.694	2.334	37	105	142	677	1.799	2.476
Tandheelkunde									
Tandheelkunde	100	184	284	29	21	50	129	205	334
Totaal	100	184	284	29	21	50	129	205	334
Toegepaste biologische wetenschappen									
Bio-ingenieurswetenschappen	909	794	1.703	6	12	18	915	806	1.721
Totaal	909	794	1.703	6	12	18	915	806	1.721
Toegepaste taalkunde									
Toegepaste taalkunde	500	1.424	1.924	39	102	141	539	1.526	2.065
Totaal	500	1.424	1.924	39	102	141	539	1.526	2.065
Toegepaste wetenschappen									
Ingenieurswetenschappen	1.500	277	1.777	29	9	38	1.529	286	1.815
Ingenieurswetenschappen: architectuur	336	349	685	10	12	22	346	361	707
Ingenieurswetenschappen: bouwkunde	97	24	121	1	-	1	98	24	122

HOGER ONDERWIJS

Aantal inschrijvingen met een diplomacontract per soort opleiding, studiegebied en opleiding (1) (vervolg)

	Belgische studenten			Studenten van vreemde nationaliteit			Totaal		
	M	V	T	M	V	T	M	V	T
Ingenieurswetenschappen: chemische technieken en materiaalkunde	59	33	92	-	-	-	59	33	92
Ingenieurswetenschappen: computerwetenschappen	75	6	81	-	-	-	75	6	81
Ingenieurswetenschappen: elektrotechniek	58	7	65	1	-	1	59	7	66
Ingenieurswetenschappen: toegepaste natuurkunde	42	10	52	-	-	-	42	10	52
Ingenieurswetenschappen: werktuigkunde-elektrotechniek	165	12	177	2	-	2	167	12	179
Totaal	2.332	718	3.050	43	21	64	2.375	739	3.114
Verkeerskunde									
Mobiliteitswetenschappen	22	5	27	2	-	2	24	5	29
Totaal	22	5	27	2	-	2	24	5	29
Wetenschappen									
Biochemie en biotechnologie	227	217	444	7	7	14	234	224	458
Biologie	445	363	808	16	31	47	461	394	855
Chemie	381	148	529	11	6	17	392	154	546
Computerwetenschappen	79	2	81	4	3	7	83	5	88
Fysica	297	45	342	15	3	18	312	48	360
Fysica en sterrenkunde	169	31	200	6	2	8	175	33	208
Geografie	80	41	121	6	3	9	86	44	130
Geografie en de geomatica	61	42	103	-	-	-	61	42	103
Geologie	92	44	136	-	3	3	92	47	139
Informatica	650	43	693	26	10	36	676	53	729
Wiskunde	226	117	343	10	5	15	236	122	358
Totaal	2.707	1.093	3.800	101	73	174	2.808	1.166	3.974
Wijsbegeerte en moraalwetenschappen									
Moraalwetenschappen	31	32	63	-	-	-	31	32	63
Philosophy	7	8	15	51	33	84	58	41	99
Wijsbegeerte	327	151	478	48	30	78	375	181	556
Wijsbegeerte en moraalwetenschappen	43	17	60	3	5	8	46	22	68
Totaal	408	208	616	102	68	170	510	276	786
Totaal academisch gerichte bachelor - Universiteiten	30.250	30.886	61.136	1.829	2.339	4.168	32.079	33.225	65.304
Master - Universiteiten									
Archeologie en kunstwetenschappen									
Archaeology	-	-	-	1	1	2	1	1	2
Archeologie	41	39	80	1	4	5	42	43	85
Kunstwetenschappen	40	135	175	2	4	6	42	139	181
Kunstwetenschappen en archeologie	23	30	53	1	3	4	24	33	57
Musicologie	8	7	15	-	2	2	8	9	17
Totaal	112	211	323	5	14	19	117	225	342
Archeologie en kunstwetenschappen; Economische en toegepaste economische wetensch.; Geschiedenis; Politieke en sociale wetenschappen; Psychologie en pedagogische wetensch.; Rechten, notariaat en criminologische wetensch.; Taal- en letterkunde; Wetenschappen									
Urban Studies	1	-	1	18	24	42	19	24	43
Totaal	1	-	1	18	24	42	19	24	43
Archeologie en kunstwetenschappen; Taal- en letterkunde									
Cultural Studies	-	3	3	9	35	44	9	38	47
Culturele studies	22	71	93	1	3	4	23	74	97
Totaal	22	74	96	10	38	48	32	112	144
Architectuur									
Architecture	35	37	72	40	52	92	75	89	164
Architectuur	329	360	689	10	6	16	339	366	705
Interieurarchitectuur	41	158	199	4	10	14	45	168	213
Totaal	405	555	960	54	68	122	459	623	1.082
Architectuur; Industriële wetenschappen en technologie									
Monumenten- en landschapszorg	25	38	63	3	10	13	28	48	76
Stedenbouw en ruimtelijke planning	61	57	118	7	9	16	68	66	134
Totaal	86	95	181	10	19	29	96	114	210
Bewegings- en revalidatiewetenschappen									
Adapted Physical Activity (EM)	-	1	1	8	28	36	8	29	37
Ergotherapeutische wetenschap (gezamenlijke opleiding)	5	25	30	-	3	3	5	28	33
Lichamelijke opvoeding en bewegingswetenschappen	216	164	380	6	7	13	222	171	393
Rehabilitation Sciences and Physiotherapy	-	-	-	24	30	54	24	30	54
Revalidatiewetenschappen en kinesiotherapie	557	967	1.524	39	60	99	596	1.027	1.623
Totaal	778	1.157	1.935	77	128	205	855	1.285	2.140

HOGER ONDERWIJS

Aantal inschrijvingen met een diplomacontract per soort opleiding, studiegebied en opleiding (1) (vervolg)

	Belgische studenten			Studenten van vreemde nationaliteit			Totaal		
	M	V	T	M	V	T	M	V	T
Biomedische wetenschappen									
Biomedical Sciences	3	49	52	26	45	71	29	94	123
Biomedische wetenschappen	160	426	586	23	36	59	183	462	645
Comparative Vertebrate Morphology	-	1	1	11	7	18	11	8	19
Totaal	163	476	639	60	88	148	223	564	787
Biotechniek									
Biowetenschappen: land- en tuinbouwkunde	69	62	131	-	1	1	69	63	132
Biowetenschappen: voedingsindustrie	32	39	71	1	-	1	33	39	72
Totaal	101	101	202	1	1	2	102	102	204
Conservatie-restauratie									
Conservatie-restauratie	6	15	21	1	8	9	7	23	30
Totaal	6	15	21	1	8	9	7	23	30
Diergeneeskunde									
Diergeneeskunde	146	425	571	47	194	241	193	619	812
Totaal	146	425	571	47	194	241	193	619	812
Economische en toegepaste economische wetenschappen									
Accountancy en revisoraat	31	20	51	1	3	4	32	23	55
Algemene economie	57	15	72	1	1	2	58	16	74
Applied Economic Sciences: Business Administration	-	1	1	14	17	31	14	18	32
Applied Economic Sciences: Economic Policy	1	1	2	6	5	11	7	6	13
Bedrijfseconomie	185	100	285	2	4	6	187	104	291
Bedrijfskunde	158	104	262	13	11	24	171	115	286
Beleidsconomie	61	22	83	11	2	13	72	24	96
Business Economics	150	81	231	28	22	50	178	103	281
Business Engineering: Business and Technology	9	2	11	2	1	3	11	3	14
Cultuurmanagement	15	65	80	4	20	24	19	85	104
Economics	28	11	39	15	6	21	43	17	60
Economische wetenschappen	39	22	61	2	2	4	41	24	65
Informatiemanagement	11	2	13	2	-	2	13	2	15
Information Management	29	6	35	17	14	31	46	20	66
Management	204	127	331	6	6	12	210	133	343
Management (E)	74	36	110	153	142	295	227	178	405
Management Science	1	3	4	29	45	74	30	48	78
Organisatie en management	53	55	108	22	17	39	75	72	147
TEW: bedrijfskunde	153	115	268	13	16	29	166	131	297
TEW: economisch beleid	11	3	14	2	-	2	13	3	16
TEW: handelsingenieur	764	450	1.214	18	7	25	782	457	1.239
TEW: handelsingenieur in de beleidsinformatica	89	30	119	1	2	3	90	32	122
Toegepaste economische wetenschappen	457	309	766	13	8	21	470	317	787
Verzekeringen	24	8	32	2	-	2	26	8	34
Totaal	2.604	1.588	4.192	377	351	728	2.981	1.939	4.920
Economische en toegepaste economische wetenschappen; Geschiedenis; Politieke en sociale wetenschappen; Taal- en letterkunde; Wijsbegeerte en moraalwetenschappen									
Gender en diversiteit (gezamenlijke opleiding)	5	57	62	-	3	3	5	60	65
Totaal	5	57	62	-	3	3	5	60	65
Economische en toegepaste economische wetenschappen; Politieke en sociale wetenschappen									
Sociaal-economische wetenschappen	21	36	57	1	4	5	22	40	62
Totaal	21	36	57	1	4	5	22	40	62
Economische en toegepaste economische wetenschappen; Rechten, notariaat en criminologische wetenschappen									
Economie, recht en bedrijfskunde	32	22	54	1	-	1	33	22	55
Veiligheidswetenschappen	16	14	30	16	11	27	32	25	57
Totaal	48	36	84	17	11	28	65	47	112
Economische en toegepaste economische wetenschappen; Wetenschappen									
Toerisme	12	18	30	4	9	13	16	27	43
Totaal	12	18	30	4	9	13	16	27	43
Farmaceutische wetenschappen									
Farmaceutische zorg	97	518	615	4	17	21	101	535	636
Geneesmiddelenontwikkeling	112	168	280	5	9	14	117	177	294
Totaal	209	686	895	9	26	35	218	712	930

HOGER ONDERWIJS

Aantal inschrijvingen met een diplomacontract per soort opleiding, studiegebied en opleiding (1) (vervolg)

	Belgische studenten			Studenten van vreemde nationaliteit			Totaal		
	M	V	T	M	V	T	M	V	T
Geneeskunde									
Epidemiologie	3	12	15	1	1	2	4	13	17
Geneeskunde	1.334	1.820	3.154	151	122	273	1.485	1.942	3.427
Verpleegkunde en vroedkunde	60	291	351	2	19	21	62	310	372
Totaal	1.397	2.123	3.520	154	142	296	1.551	2.265	3.816
Geneeskunde; Toegepaste biologische wetenschappen; Toegepaste wetenschappen; Wetenschappen									
Bioinformatics	11	4	15	23	17	40	34	21	55
Totaal	11	4	15	23	17	40	34	21	55
Geschiedenis									
Geschiedenis	379	209	588	10	5	15	389	214	603
Geschiedenis van de Oudheid	9	5	14	2	1	3	11	6	17
Totaal	388	214	602	12	6	18	400	220	620
Geschiedenis; Politieke en sociale wetenschappen; Taal- en letterkunde									
European Studies: Transnational and Global Perspectives	12	22	34	58	73	131	70	95	165
Europese studies: transnationale en mondiale perspectieven	21	13	34	3	1	4	24	14	38
Totaal	33	35	68	61	74	135	94	109	203
Geschiedenis; Taal- en letterkunde									
Afrikaanse talen en culturen	5	15	20	-	-	-	5	15	20
Oost-Europese talen en culturen	6	10	16	-	2	2	6	12	18
Oosterse talen en culturen	29	37	66	2	3	5	31	40	71
Taal- en regiostudies: Arabistiek en Islamkunde	10	12	22	1	-	1	11	12	23
Taal- en regiostudies: Japanologie	9	17	26	1	-	1	10	17	27
Taal- en regiostudies: Oude Nabije Oosten	2	7	9	-	1	1	2	8	10
Taal- en regiostudies: Sinologie	6	8	14	-	1	1	6	9	15
Taal- en regiostudies: Slavistiek en Oost-Europakunde	4	10	14	1	-	1	5	10	15
Totaal	71	116	187	5	7	12	76	123	199
Godgeleerdheid, godsdienstwetenschappen en kerkelijk recht									
Godgeleerdheid en godsdienstwetenschappen	21	25	46	3	2	5	24	27	51
Samenleving, recht en religie	6	1	7	-	1	1	6	2	8
Society, Law and Religion	1	-	1	26	5	31	27	5	32
Theology and Religious Studies	-	-	-	54	17	71	54	17	71
Wereldgodsdiensten, interreligieuze dialoog en religiestudie	16	26	42	-	6	6	16	32	48
Totaal	44	52	96	83	31	114	127	83	210
Handelswetenschappen en bedrijfskunde									
Bestuurskunde en publiek management	78	71	149	-	1	1	78	72	150
Business Administration	61	38	99	77	104	181	138	142	280
Handelsingenieur	30	14	44	-	1	1	30	15	45
Handelswetenschappen	908	583	1.491	15	13	28	923	596	1.519
International Business Economics and Management	31	37	68	112	156	268	143	193	336
Internationale bedrijfseconomie en bedrijfsbeleid	15	10	25	2	5	7	17	15	32
Totaal	1.123	753	1.876	206	280	486	1.329	1.033	2.362
Industriële wetenschappen en technologie									
Food Science, Technology Nutrition (EM)	1	-	1	6	24	30	7	24	31
Industrial Science: Biochemical Engineering	1	1	2	4	6	10	5	7	12
Industrial Science: Chemical Engineering	4	1	5	3	3	6	7	4	11
Industrial Science: Electromechanical Engineering	6	-	6	16	5	21	22	5	27
Industrial Science: Electronic Engineering	6	1	7	25	10	35	31	11	42
Industriële wetenschappen: biochemie	116	93	209	1	-	1	117	93	210
industriële wetenschappen: biochemie (gezamenlijke opleiding)	5	10	15	-	1	1	5	11	16
Industriële wetenschappen: bouwkunde	419	68	487	2	-	2	421	68	489
industriële wetenschappen: bouwkunde (gezamenlijke opleiding)	54	9	63	1	-	1	55	9	64
Industriële wetenschappen: chemie	186	50	236	4	2	6	190	52	242
industriële wetenschappen: chemie (gezamenlijke opleiding)	14	4	18	1	-	1	15	4	19
Industriële wetenschappen: elektromechanica	817	42	859	8	2	10	825	44	869
Industriële wetenschappen: elektromechanica (gezamenlijke opleiding)	37	-	37	2	-	2	39	-	39
Industriële wetenschappen: elektronica-ICT	354	16	370	3	-	3	357	16	373
Industriële wetenschappen: elektronica-ICT (gezamenlijke opleiding)	29	-	29	1	-	1	30	-	30
Industriële wetenschappen: elektrotechniek	53	2	55	-	-	-	53	2	55

HOGER ONDERWIJS

Aantal inschrijvingen met een diplomacontract per soort opleiding, studiegebied en opleiding (1) (vervolg)

	Belgische studenten			Studenten van vreemde nationaliteit			Totaal		
	M	V	T	M	V	T	M	V	T
Industriële wetenschappen: energie	131	6	137	1	-	1	132	6	138
industriële wetenschappen: energie (gezamenlijke opleiding)	40	-	40	-	-	-	40	-	40
Industriële wetenschappen: landmeten	15	-	15	-	-	-	15	-	15
Industriële wetenschappen: industrieel ontwerpen	39	16	55	-	-	-	39	16	55
Industriële wetenschappen: informatica	55	2	57	2	-	2	57	2	59
Industriële wetenschappen: kunststofverwerking	7	4	11	-	-	-	7	4	11
Industriële wetenschappen: milieukunde	8	4	12	-	-	-	8	4	12
Industriële wetenschappen: nucleaire technologie (gezamenlijke opleiding)	8	1	9	-	-	-	8	1	9
Industriële wetenschappen: textieltechnologie	-	1	1	-	-	-	-	1	1
Industriële wetenschappen: verpakkingstechnologie (gezamenlijke opleiding)	2	-	2	-	-	-	2	-	2
Stedenbouw en ruimtelijke planning	43	20	63	2	2	4	45	22	67
Totaal	2.450	351	2.801	82	55	137	2.532	406	2.938
Politieke en sociale wetenschappen									
Communicatiewetenschappen	258	549	807	28	73	101	286	622	908
Communication Studies	4	16	20	30	100	130	34	116	150
EU-studies	63	28	91	2	-	2	65	28	93
Filmstudies en visuele cultuur	31	46	77	6	19	25	37	65	102
Médiation interculturelle: identités, mobilités, conflits (EM)	-	-	-	5	9	14	5	9	14
Overheidsmanagement en -beleid	47	40	87	2	1	3	49	41	90
Politieke communicatie	26	18	44	7	8	15	33	26	59
Politieke wetenschappen	197	135	332	13	13	26	210	148	358
Sociaal werk	19	49	68	-	8	8	19	57	76
Sociaal werk en sociaal beleid	10	41	51	1	1	2	11	42	53
Sociologie	114	162	276	8	10	18	122	172	294
Vergelijkende en internationale politiek	102	54	156	8	9	17	110	63	173
Totaal	871	1.138	2.009	110	251	361	981	1.389	2.370
Politieke en sociale wetenschappen; Taal- en letterkunde									
Bedrijfscommunicatie	68	217	285	6	14	20	74	231	305
Totaal	68	217	285	6	14	20	74	231	305
Politieke en sociale wetenschappen; Wetenschappen									
Milieuwetenschap	47	22	69	1	5	6	48	27	75
Totaal	47	22	69	1	5	6	48	27	75
Productontwikkeling									
Productontwikkeling	51	52	103	10	4	14	61	56	117
Totaal	51	52	103	10	4	14	61	56	117
Psychologie en pedagogische wetenschappen									
Agogische wetenschappen	11	59	70	-	2	2	11	61	72
Educatieve studies	14	54	68	-	2	2	14	56	70
Educational Sciences	4	6	10	19	42	61	23	48	71
Educational Studies	-	1	1	5	31	36	5	32	37
Onderwijskunde	-	12	12	-	2	2	-	14	14
Opleidings- en onderwijswetenschappen	43	65	108	2	12	14	45	77	122
Pedagogische wetenschappen	49	878	927	3	30	33	52	908	960
Psychologie	362	1.856	2.218	30	108	138	392	1.964	2.356
Psychology: Theory and Research	4	5	9	2	2	4	6	7	13
Sociaal werk	15	67	82	-	2	2	15	69	84
Social and Cultural Anthropology	6	12	18	24	74	98	30	86	116
Sociale en culturele antropologie	8	51	59	1	6	7	9	57	66
Totaal	516	3.066	3.582	86	313	399	602	3.379	3.981
Rechten, notariaat en criminologische wetenschappen									
Criminologische wetenschappen	186	403	589	10	18	28	196	421	617
Criminology	-	2	2	3	7	10	3	9	12
Law	6	8	14	7	13	20	13	21	34
Rechten	1.225	1.781	3.006	20	30	50	1.245	1.811	3.056
Rechten (gezamenlijke opleiding)	51	110	161	1	5	6	52	115	167
Totaal	1.468	2.304	3.772	41	73	114	1.509	2.377	3.886
Sociale gezondheidswetenschappen									
Gezondheidsvoorlichting en -bevordering	5	82	87	-	4	4	5	86	91
Logopedische en audiologische wetenschappen	9	153	162	1	4	5	10	157	167
Management en beleid van de gezondheidszorg	102	247	349	2	11	13	104	258	362
Management, zorg en beleid in de gerontologie	10	35	45	-	1	1	10	36	46
Milieu- en preventiemanagement	16	20	36	-	-	-	16	20	36
Seksuologie	7	95	102	3	15	18	10	110	120
Totaal	149	632	781	6	35	41	155	667	822

HOGER ONDERWIJS

Aantal inschrijvingen met een diplomacontract per soort opleiding, studiegebied en opleiding (1) (vervolg)

	Belgische studenten			Studenten van vreemde nationaliteit			Totaal		
	M	V	T	M	V	T	M	V	T
Taal- en letterkunde									
Historische taal- en letterkunde	6	13	19	-	2	2	6	15	21
Langue et littérature françaises	-	-	-	-	1	1	-	1	1
Linguistics and Literary Studies	1	3	4	-	2	2	1	5	6
Linguistics and Literature: English	-	1	1	-	5	5	-	6	6
Literatuur van de moderniteit	1	15	16	2	4	6	3	19	22
Meertalige professionele communicatie	23	100	123	5	28	33	28	128	156
Taal- en letterkunde	200	539	739	12	31	43	212	570	782
Taalkunde	10	20	30	1	3	4	11	23	34
Theater- en filmwetenschap	18	54	72	-	7	7	18	61	79
Vergelijkende moderne letterkunde	13	48	61	-	-	-	13	48	61
Western Literature	1	8	9	3	10	13	4	18	22
Westerse literatuur	16	46	62	-	2	2	16	48	64
Totaal	289	847	1.136	23	95	118	312	942	1.254
Tandheelkunde									
Tandheelkunde	69	122	191	16	15	31	85	137	222
Totaal	69	122	191	16	15	31	85	137	222
Toegepaste biologische wetenschappen									
Agro- and Ecosystems Engineering	8	11	19	1	4	5	9	15	24
Aquaculture	2	-	2	21	15	36	23	15	38
Bio-ingenieurswetenschappen: biosysteemtechniek	49	24	73	-	2	2	49	26	75
Bio-ingenieurswetenschappen: bos- en natuurbeheer	14	11	25	-	-	-	14	11	25
Bio-ingenieurswetenschappen: cel- en genbiotechnologie	53	63	116	2	1	3	55	64	119
Bio-ingenieurswetenschappen: cel- en gentechnologie	40	53	93	-	1	1	40	54	94
Bio-ingenieurswetenschappen: chemie en bioprocestechnologie	74	35	109	-	-	-	74	35	109
Bio-ingenieurswetenschappen: katalytische technologie	34	14	48	2	-	2	36	14	50
Bio-ingenieurswetenschappen: land- en bosbeheer	2	8	10	-	1	1	2	9	11
Bio-ingenieurswetenschappen: land- en waterbeheer	12	11	23	-	-	-	12	11	23
Bio-ingenieurswetenschappen: landbeheer	7	8	15	-	-	-	7	8	15
Bio-ingenieurswetenschappen: landbouwkunde	74	67	141	1	-	1	75	67	142
Bio-ingenieurswetenschappen: levensmiddelentechnologie	23	38	61	-	-	-	23	38	61
Bio-ingenieurswetenschappen: levensmiddelenwetenschappen en voeding	15	20	35	1	-	1	16	20	36
Bio-ingenieurswetenschappen: milieutechnologie	51	49	100	-	-	-	51	49	100
Bioscience Engineering: Human Health Engineering	3	1	4	-	-	-	3	1	4
Environmental Sanitation	-	1	1	28	19	47	28	20	48
Environmental Technology and Engineering (EM)	1	1	2	20	20	40	21	21	42
Food Technology (gezamenlijke opleiding)	-	-	-	30	34	64	30	34	64
Molecular Biology (gezamenlijke opleiding)	-	-	-	33	34	67	33	34	67
Nutrition and Rural Development	2	2	4	37	44	81	39	46	85
Rural Development (EM)	1	-	1	30	39	69	31	39	70
Tropical Natural Resources Management	2	-	2	1	1	2	3	1	4
Totaal	467	417	884	207	215	422	674	632	1.306
Toegepaste biologische wetenschappen; Toegepaste wetenschappen									
Water Resources Engineering (gezamenlijke opleiding)	1	2	3	35	16	51	36	18	54
Totaal	1	2	3	35	16	51	36	18	54
Toegepaste biologische wetenschappen; Toegepaste wetenschappen; Wetenschappen									
Bio-ingenieurswetenschappen: milieutechnologie	31	24	55	-	2	2	31	26	57
Earth Observation	1	-	1	3	3	6	4	3	7
Nanoscience and Nanotechnology	18	6	24	17	6	23	35	12	47
Nanoscience and Nanotechnology (EM)	8	-	8	48	27	75	56	27	83
Nanowetenschappen en nanotechnologie	24	6	30	-	-	-	24	6	30
Totaal	82	36	118	68	38	106	150	74	224
Toegepaste biologische wetenschappen; Wetenschappen									
Physical Land Resources (gezamenlijke opleiding)	-	1	1	30	16	46	30	17	47
Totaal	-	1	1	30	16	46	30	17	47
Toegepaste taalkunde									
Journalistiek	59	139	198	4	16	20	63	155	218
Meertalige communicatie	57	188	245	1	4	5	58	192	250
Tolken	31	102	133	1	10	11	32	112	144
Vertalen	74	226	300	6	13	19	80	239	319
Totaal	221	655	876	12	43	55	233	698	931

HOGER ONDERWIJS

Aantal inschrijvingen met een diplomacontract per soort opleiding, studiegebied en opleiding (1) (vervolg)

	Belgische studenten			Studenten van vreemde nationaliteit			Totaal		
	M	V	T	M	V	T	M	V	T
Toegepaste wetenschappen									
Applied Sciences and Engineering: Applied Computer Science	1	-	1	23	9	32	24	9	33
Applied Sciences and Engineering: Computer Science	8	1	9	20	10	30	28	11	39
Architectural Engineering	25	18	43	-	1	1	25	19	44
Biomedical Engineering	20	20	40	24	8	32	44	28	72
Biomedical Engineering (EM)(gezamenlijke opleiding)	-	-	-	7	14	21	7	14	21
Biomedical Engineering (gezamenlijke opleiding)	30	21	51	15	3	18	45	24	69
Chemical and Material Engineering	11	3	14	-	1	1	11	4	15
Chemical Engineering	106	37	143	11	7	18	117	44	161
Civil Engineering	126	30	156	7	3	10	133	33	166
Computer Science Engineering	66	6	72	-	-	-	66	6	72
Electrical Engineering	35	-	35	53	17	70	88	17	105
Electro-Mechanical Engineering	204	10	214	9	-	9	213	10	223
Electronics and Information Technology Engineering	7	2	9	5	3	8	12	5	17
Energy (EIT-KIC)	4	1	5	22	14	36	26	15	41
Engineering Physics	26	3	29	-	-	-	26	3	29
Engineering: Chemical Technology (Engineering Rheology) (EM)	-	-	-	7	2	9	7	2	9
Engineering: Computer Science	-	-	-	5	2	7	5	2	7
Engineering: Energy	6	-	6	11	2	13	17	2	19
Fire Safety Engineering (EM)	4	-	4	23	12	35	27	12	39
Industrial Engineering and Operations Research	38	6	44	1	5	6	39	11	50
Ingenieurswetenschappen: architectuur	178	164	342	2	2	4	180	166	346
Ingenieurswetenschappen: bedrijfskundige systeemtechnieken en operationeel onderzoek	2	-	2	1	-	1	3	-	3
Ingenieurswetenschappen: biomedische ingenieurstechnieken	3	1	4	-	-	-	3	1	4
Ingenieurswetenschappen: biomedische technologie	14	4	18	1	-	1	15	4	19
Ingenieurswetenschappen: bouwkunde	90	18	108	1	1	2	91	19	110
Ingenieurswetenschappen: chemische technologie	11	-	11	-	-	-	11	-	11
Ingenieurswetenschappen: computerwetenschappen	282	21	303	6	2	8	288	23	311
Ingenieurswetenschappen: elektrotechniek	74	9	83	-	1	1	74	10	84
Ingenieurswetenschappen: elektrotechniek (ICT)	15	2	17	-	-	-	15	2	17
Ingenieurswetenschappen: energie	50	6	56	1	-	1	51	6	57
Ingenieurswetenschappen: fotonica (gezamenlijke opleiding)	27	2	29	-	-	-	27	2	29
Ingenieurswetenschappen: materiaalkunde	23	8	31	-	2	2	23	10	33
Ingenieurswetenschappen: toegepaste computerwetenschappen	4	1	5	-	-	-	4	1	5
Ingenieurswetenschappen: verkeer, logistiek en intelligente transportsystemen	18	6	24	-	1	1	18	7	25
Ingenieurswetenschappen: werktuigkunde	229	18	247	4	1	5	233	19	252
Ingenieurswetenschappen: werktuigkunde-elektrotechniek	6	-	6	-	-	-	6	-	6
Ingenieurswetenschappen: wiskundige ingenieurstechnieken	25	6	31	-	-	-	25	6	31
Materials Engineering	-	-	-	31	22	53	31	22	53
Mathematical Engineering	-	-	-	2	2	4	2	2	4
Mechanical Engineering	6	-	6	10	-	10	16	-	16
Nuclear Fusion (EM)	3	-	3	21	9	30	24	9	33
Photonics (gezamenlijke opleiding)	1	-	1	7	1	8	8	1	9
Photonics Engineering (gezamenlijke opleiding)	1	-	1	24	12	36	25	12	37
Stedenbouw en ruimtelijke planning	18	25	43	3	-	3	21	25	46
Sustainable Materials Engineering	11	5	16	-	-	-	11	5	16
Textile Engineering	1	-	1	4	5	9	5	5	10
Totaal	1.809	454	2.263	361	174	535	2.170	628	2.798
Verkeerskunde									
Mobiliteitswetenschappen	20	8	28	5	1	6	25	9	34
Transportation Sciences	9	2	11	30	16	46	39	18	57
Totaal	29	10	39	35	17	52	64	27	91
Wetenschappen									
Astronomy and Astrophysics	8	2	10	9	4	13	17	6	23
Biochemie en biotechnologie	135	120	255	13	4	17	148	124	272
Biologie	162	158	320	6	4	10	168	162	330
Biology	21	26	47	52	50	102	73	76	149
Biomolecular Sciences	-	-	-	2	4	6	2	4	6
Biophysics, Biochemistry and Biotechnology	1	3	4	8	6	14	9	9	18
Chemie	60	23	83	3	2	5	63	25	88
Chemie (gezamenlijke opleiding)	58	25	83	3	5	8	61	30	91
Chemistry	-	-	-	1	4	5	1	4	5
Computer Science	2	-	2	23	6	29	25	6	31
Fysica	102	24	126	5	-	5	107	24	131
Fysica en sterrenkunde (gezamenlijke opleiding)	65	14	79	2	1	3	67	15	82

HOGER ONDERWIJS

Aantal inschrijvingen met een diplomacontract per soort opleiding, studiegebied en opleiding (1) (vervolg)

	Belgische studenten			Studenten van vreemde nationaliteit			Totaal		
	M	V	T	M	V	T	M	V	T
Geografie (gezamenlijke opleiding)	65	44	109	1	3	4	66	47	113
Geography (gezamenlijke opleiding)	28	11	39	8	8	16	36	19	55
Geologie	25	12	37	-	2	2	25	14	39
Geology (gezamenlijke opleiding)	26	14	40	3	2	5	29	16	45
Geomatica en landmeetkunde	15	7	22	-	-	-	15	7	22
Informatica	83	7	90	2	1	3	85	8	93
Marine and Lacustrine Science Management (gezamenlijke opleiding)	8	9	17	20	23	43	28	32	60
Marine Biodiversity and Conservation (EM)	9	11	20	25	60	85	34	71	105
Mathematics	25	12	37	5	1	6	30	13	43
Nematology	-	1	1	21	15	36	21	16	37
Nematology (EM)	-	-	-	1	2	3	1	2	3
Physics	7	-	7	11	2	13	18	2	20
Statistics	34	17	51	143	94	237	177	111	288
Statistiek	3	1	4	-	-	-	3	1	4
Sterrenkunde	2	1	3	-	-	-	2	1	3
Sustainable Territorial Development (EM)	2	1	3	8	17	25	10	18	28
Theoretical Chemistry and Computational Modelling (EM)	1	-	1	3	6	9	4	6	10
Toegepaste informatica	61	3	64	2	-	2	63	3	66
Wiskunde	45	53	98	-	-	-	45	53	98
Wiskundige informatica	13	-	13	-	1	1	13	1	14
Totaal	1.066	599	1.665	380	327	707	1.446	926	2.372
Wijsbegeerte en moraalwetenschappen									
Moraalwetenschappen	16	11	27	-	-	-	16	11	27
Philosophy	2	1	3	64	33	97	66	34	100
Wijsbegeerte	95	39	134	23	10	33	118	49	167
Wijsbegeerte en moraalwetenschappen	36	22	58	1	4	5	37	26	63
Totaal	149	73	222	88	47	135	237	120	357
Totaal master - Universiteiten	17.588	19.825	37.413	2.832	3.296	6.128	20.420	23.121	43.541
Totaal professioneel gerichte bachelor (HS)	43.863	60.113	103.976	1.607	3.006	4.613	45.470	63.119	108.589
Totaal academisch gerichte bachelor (HS en UN)	32.011	32.653	64.664	2.275	2.799	5.074	34.286	35.452	69.738
Totaal master (HS en UN)	18.238	20.541	38.779	3.072	3.658	6.730	21.310	24.199	45.509
Algemeen totaal	94.112	113.307	207.419	6.954	9.463	16.417	101.066	122.770	223.836

(1) Het betreft enkel de basisopleidingen.

HOGER ONDERWIJS

Aantal inschrijvingen met een diplomacontract per soort opleiding en instelling

	Belgische studenten			Studenten van vreemde nationaliteit			Totaal		
	M	V	T	M	V	T	M	V	T
Professioneel gerichte bachelor									
AP Hogeschool Antwerpen	2.878	4.115	6.993	157	460	617	3.035	4.575	7.610
Arteveldehogeschool	3.940	7.964	11.904	91	139	230	4.031	8.103	12.134
Erasmushogeschool Brussel	1.520	2.230	3.750	83	156	239	1.603	2.386	3.989
Hogere Zeevaartschool	55	1	56	49	1	50	104	2	106
Hogeschool Gent	5.724	5.863	11.587	109	193	302	5.833	6.056	11.889
Hogeschool PXL	3.271	2.918	6.189	165	177	342	3.436	3.095	6.531
Hogeschool West-Vlaanderen	2.910	2.309	5.219	96	65	161	3.006	2.374	5.380
Karel de Grote-Hogeschool KH Antwerpen	4.620	6.041	10.661	225	452	677	4.845	6.493	11.338
Katholieke Hogeschool Vives Noord	1.182	2.050	3.232	23	24	47	1.205	2.074	3.279
Katholieke Hogeschool Vives Zuid	3.051	4.908	7.959	45	89	134	3.096	4.997	8.093
LUCA School of Arts	503	477	980	41	48	89	544	525	1.069
Odisee	4.060	5.729	9.789	111	216	327	4.171	5.945	10.116
Thomas More Kempen	2.774	3.478	6.252	81	292	373	2.855	3.770	6.625
Thomas More Mechelen-Antwerpen	2.372	3.898	6.270	118	332	450	2.490	4.230	6.720
UC Leuven	2.827	4.568	7.395	116	180	296	2.943	4.748	7.691
UC Leuven Comenius Lerarenopleidingen	305	430	735	8	8	16	313	438	751
UC Limburg	1.853	3.009	4.862	88	158	246	1.941	3.167	5.108
Erasmushogeschool Brussel - Odisee									
	18	125	143	1	16	17	19	141	160
Totaal	43.863	60.113	103.976	1.607	3.006	4.613	45.470	63.119	108.589
Academisch gerichte bachelor									
AP Hogeschool Antwerpen	223	212	435	100	171	271	323	383	706
Erasmushogeschool Brussel	208	187	395	92	96	188	300	283	583
Hogere Zeevaartschool	235	38	273	139	16	155	374	54	428
Hogeschool Gent	385	393	778	39	68	107	424	461	885
Karel de Grote-Hogeschool KH Antwerpen	98	175	273	10	18	28	108	193	301
LUCA School of Arts	385	510	895	46	70	116	431	580	1.011
Katholieke Universiteit Leuven	11.914	11.184	23.098	844	784	1.628	12.758	11.968	24.726
transnationale Universiteit Limburg	217	255	472	22	25	47	239	280	519
Universiteit Antwerpen	4.390	4.592	8.982	412	733	1.145	4.802	5.325	10.127
Universiteit Gent	9.637	10.714	20.351	263	426	689	9.900	11.140	21.040
Universiteit Hasselt	1.010	953	1.963	58	54	112	1.068	1.007	2.075
Vrije Universiteit Brussel	2.406	2.748	5.154	205	301	506	2.611	3.049	5.660
Hogeschool PXL - LUCA School of Arts	227	252	479	20	21	41	247	273	520
K.U.Leuven - tUL	250	394	644	11	14	25	261	408	669
K.U.Leuven - UHasselt	426	46	472	14	2	16	440	48	488
Totaal	32.011	32.653	64.664	2.275	2.799	5.074	34.286	35.452	69.738
Master									
AP Hogeschool Antwerpen	105	99	204	39	70	109	144	169	313
Erasmushogeschool Brussel	84	75	159	59	111	170	143	186	329
Hogere Zeevaartschool	75	16	91	30	3	33	105	19	124
Hogeschool Gent	181	181	362	30	62	92	211	243	454
Karel de Grote-Hogeschool KH Antwerpen	24	56	80	4	8	12	28	64	92
LUCA School of Arts	110	199	309	72	98	170	182	297	479
Katholieke Universiteit Leuven	7.611	8.053	15.664	1.344	1.432	2.776	8.955	9.485	18.440
transnationale Universiteit Limburg	87	70	157	98	59	157	185	129	314
Universiteit Antwerpen	2.172	2.570	4.742	314	451	765	2.486	3.021	5.507
Universiteit Gent	5.250	6.546	11.796	368	571	939	5.618	7.117	12.735
Universiteit Hasselt	344	311	655	87	49	136	431	360	791
Vrije Universiteit Brussel	1.587	1.918	3.505	393	544	937	1.980	2.462	4.442
Hogeschool PXL - LUCA School of Arts	71	90	161	6	10	16	77	100	177
K.U.Leuven - tUL	51	110	161	1	5	6	52	115	167
K.U.Leuven - UGent	26	14	40	33	36	69	59	50	109
K.U.Leuven - UGent - UHasselt - Universiteit Antwerpen	5	25	30	-	3	3	5	28	33
K.U.Leuven - UGent - UHasselt - V.U.Brussel	12	18	30	4	9	13	16	27	43
K.U.Leuven - UGent - V.U.Brussel	5	57	62	-	3	3	5	60	65
K.U.Leuven - UHasselt	189	24	213	5	1	6	194	25	219
K.U.Leuven - Universiteit Antwerpen - V.U.Brussel	-	-	-	33	34	67	33	34	67
K.U.Leuven - V.U.Brussel	56	36	92	44	24	68	100	60	160
UGent - Universiteit Antwerpen - V.U.Brussel	8	9	17	20	23	43	28	32	60
UGent - V.U.Brussel	185	64	249	88	52	140	273	116	389
Totaal	18.238	20.541	38.779	3.072	3.658	6.730	21.310	24.199	45.509
Totaal BAMA	94.112	113.307	207.419	6.954	9.463	16.417	101.066	122.770	223.836

HOGER ONDERWIJS

Aantal inschrijvingen met een diplomacontract per soort opleiding en instelling (vervolg)

	Belgische studenten			Studenten van vreemde nationaliteit			Totaal		
	M	V	T	M	V	T	M	V	T
Bachelor na bachelor									
AP Hogeschool Antwerpen	25	97	122	-	13	13	25	110	135
Arteveldehogeschool	32	282	314	-	4	4	32	286	318
Erasmushogeschool Brussel	13	64	77	1	-	1	14	64	78
Hogeschool Gent	107	221	328	1	6	7	108	227	335
Hogeschool PXL	32	114	146	-	6	6	32	120	152
Hogeschool West-Vlaanderen	-	1	1	-	-	-	-	1	1
Karel de Grote-Hogeschool KH Antwerpen	18	186	204	2	4	6	20	190	210
Katholieke Hogeschool Vives Noord	9	106	115	-	3	3	9	109	118
Katholieke Hogeschool Vives Zuid	63	210	273	2	-	2	65	210	275
Odisee	18	74	92	-	2	2	18	76	94
Thomas More Kempen	28	231	259	2	15	17	30	246	276
Thomas More Mechelen-Antwerpen	45	142	187	4	5	9	49	147	196
UC Leuven	161	448	609	2	10	12	163	458	621
UC Limburg	62	326	388	1	6	7	63	332	395
AP Hogeschool Antwerpen - Arteveldehogeschool - Karel de Grote-Hogeschool KH Antwerpen	10	63	73	-	2	2	10	65	75
Totaal	623	2.565	3.188	15	76	91	638	2.641	3.279
Master na master									
Hogeschool Gent	3	2	5	13	9	22	16	11	27
Karel de Grote-Hogeschool KH Antwerpen	2	-	2	6	5	11	8	5	13
LUCA School of Arts	-	2	2	3	2	5	3	4	7
Katholieke Universiteit Leuven	976	1.225	2.201	260	260	520	1.236	1.485	2.721
Universiteit Antwerpen	311	384	695	105	112	217	416	496	912
Universiteit Gent	456	765	1.221	70	78	148	526	843	1.369
Vrije Universiteit Brussel	229	369	598	90	121	211	319	490	809
K.U.Leuven - UGent	6	-	6	3	-	3	9	-	9
K.U.Leuven - UGent - Universiteit Antwerpen - V.U.Brussel	2	5	7	1	7	8	3	12	15
UGent - Universiteit Antwerpen	3	3	6	8	3	11	11	6	17
UGent - V.U.Brussel	12	12	24	1	1	2	13	13	26
Totaal	2.000	2.767	4.767	560	598	1.158	2.560	3.365	5.925
Specifieke lerarenopleiding na professioneel gerichte bachelor									
AP Hogeschool Antwerpen	3	15	18	1	-	1	4	15	19
Totaal	3	15	18	1	-	1	4	15	19
Specifieke lerarenopleiding na master									
AP Hogeschool Antwerpen	53	73	126	2	3	5	55	76	131
Erasmushogeschool Brussel	15	22	37	-	1	1	15	23	38
Hogeschool Gent	28	32	60	2	1	3	30	33	63
LUCA School of Arts	73	99	172	3	5	8	76	104	180
Katholieke Universiteit Leuven	140	353	493	12	12	24	152	365	517
Universiteit Antwerpen	58	150	208	4	4	8	62	154	216
Universiteit Gent	158	296	454	-	6	6	158	302	460
Universiteit Hasselt	6	8	14	-	-	-	6	8	14
Vrije Universiteit Brussel	49	90	139	3	4	7	52	94	146
Hogeschool PXL - LUCA School of Arts	8	17	25	2	3	5	10	20	30
Totaal	588	1.140	1.728	28	39	67	616	1.179	1.795
Doctoraatsopleiding									
Katholieke Universiteit Leuven	1.560	1.288	2.848	1.358	908	2.266	2.918	2.196	5.114
Universiteit Gent	1.496	1.480	2.976	1.009	825	1.834	2.505	2.305	4.810
Totaal	3.056	2.768	5.824	2.367	1.733	4.100	5.423	4.501	9.924
Academische graad van doctor									
Katholieke Universiteit Leuven	303	229	532	261	143	404	564	372	936
transnationale Universiteit Limburg	49	64	113	34	29	63	83	93	176
Universiteit Antwerpen	550	594	1.144	361	281	642	911	875	1.786
Universiteit Gent	1.525	1.521	3.046	990	799	1.789	2.515	2.320	4.835
Universiteit Hasselt	114	103	217	66	55	121	180	158	338
Vrije Universiteit Brussel	478	440	918	401	291	692	879	731	1.610
Totaal	3.019	2.951	5.970	2.113	1.598	3.711	5.132	4.549	9.681
Vorbereidingsprogramma									
AP Hogeschool Antwerpen	1	6	7	8	18	26	9	24	33
Erasmushogeschool Brussel	-	4	4	-	3	3	-	7	7
Karel de Grote-Hogeschool KH Antwerpen	1	28	29	-	-	-	1	28	29
LUCA School of Arts	1	2	3	-	3	3	1	5	6
UC Limburg	1	1	2	-	-	-	1	1	2

HOGER ONDERWIJS

Aantal inschrijvingen met een diplomacontract per soort opleiding en instelling (vervolg)

	Belgische studenten			Studenten van vreemde nationaliteit			Totaal		
	M	V	T	M	V	T	M	V	T
Katholieke Universiteit Leuven	443	388	831	208	304	512	651	692	1.343
Universiteit Antwerpen	103	136	239	34	46	80	137	182	319
Universiteit Gent	372	266	638	8	19	27	380	285	665
Universiteit Hasselt	8	11	19	23	12	35	31	23	54
Vrije Universiteit Brussel	170	204	374	116	165	281	286	369	655
Hogeschool PXL - LUCA School of Arts	3	2	5	1	-	1	4	2	6
K.U.Leuven - UHasselt	1	-	1	-	-	-	1	-	1
Totaal	1.104	1.048	2.152	398	570	968	1.502	1.618	3.120
Schakelprogramma									
AP Hogeschool Antwerpen	2	5	7	1	1	2	3	6	9
Erasmushogeschool Brussel	1	1	2	-	-	-	1	1	2
Hogeschool Gent	6	1	7	3	7	10	9	8	17
Karel de Grote-Hogeschool KH Antwerpen	-	-	-	2	6	8	2	6	8
LUCA School of Arts	6	4	10	1	-	1	7	4	11
Katholieke Universiteit Leuven	1.192	1.090	2.282	68	90	158	1.260	1.180	2.440
transnationale Universiteit Limburg	7	-	7	-	-	-	7	-	7
Universiteit Antwerpen	386	579	965	122	181	303	508	760	1.268
Universiteit Gent	859	1.125	1.984	21	35	56	880	1.160	2.040
Universiteit Hasselt	18	16	34	14	6	20	32	22	54
Vrije Universiteit Brussel	366	530	896	36	47	83	402	577	979
Hogeschool PXL - LUCA School of Arts	5	5	10	1	1	2	6	6	12
K.U.Leuven - tUL	12	36	48	-	-	-	12	36	48
K.U.Leuven - UGent - UHasselt - Universiteit Antwerpen	5	32	37	-	2	2	5	34	39
K.U.Leuven - UHasselt	136	9	145	4	-	4	140	9	149
Totaal	3.001	3.433	6.434	273	376	649	3.274	3.809	7.083
Totaal per instelling									
AP Hogeschool Antwerpen	3.290	4.622	7.912	308	736	1.044	3.598	5.358	8.956
Arteveldehogeschool	3.972	8.246	12.218	91	143	234	4.063	8.389	12.452
Erasmushogeschool Brussel	1.841	2.583	4.424	235	367	602	2.076	2.950	5.026
Hogere Zeevaartschool	365	55	420	218	20	238	583	75	658
Hogeschool Gent	6.434	6.693	13.127	197	346	543	6.631	7.039	13.670
Hogeschool PXL	3.303	3.032	6.335	165	183	348	3.468	3.215	6.683
Hogeschool West-Vlaanderen	2.910	2.310	5.220	96	65	161	3.006	2.375	5.381
Karel de Grote-Hogeschool KH Antwerpen	4.763	6.486	11.249	249	493	742	5.012	6.979	11.991
Katholieke Hogeschool Vives Noord	1.191	2.156	3.347	23	27	50	1.214	2.183	3.397
Katholieke Hogeschool Vives Zuid	3.114	5.118	8.232	47	89	136	3.161	5.207	8.368
LUCA School of Arts	1.078	1.293	2.371	166	226	392	1.244	1.519	2.763
Odisee	4.078	5.803	9.881	111	218	329	4.189	6.021	10.210
Thomas More Kempen	2.802	3.709	6.511	83	307	390	2.885	4.016	6.901
Thomas More Mechelen-Antwerpen	2.417	4.040	6.457	122	337	459	2.539	4.377	6.916
UC Leuven	2.988	5.016	8.004	118	190	308	3.106	5.206	8.312
UC Leuven Comenius Lerarenopleidingen	305	430	735	8	8	16	313	438	751
UC Limburg	1.916	3.336	5.252	89	164	253	2.005	3.500	5.505
Katholieke Universiteit Leuven	24.139	23.810	47.949	4.355	3.933	8.288	28.494	27.743	56.237
transnationale Universiteit Limburg	360	389	749	154	113	267	514	502	1.016
Universiteit Antwerpen	7.970	9.005	16.975	1.352	1.808	3.160	9.322	10.813	20.135
Universiteit Gent	19.753	22.713	42.466	2.729	2.759	5.488	22.482	25.472	47.954
Universiteit Hasselt	1.500	1.402	2.902	248	176	424	1.748	1.578	3.326
Vrije Universiteit Brussel	5.285	6.299	11.584	1.244	1.473	2.717	6.529	7.772	14.301
AP Hogeschool Antwerpen - Arteveldehogeschool - Karel de Grote-Hogeschool KH Antwerpen	10	63	73	-	2	2	10	65	75
Erasmushogeschool Brussel - Odisee	18	125	143	1	16	17	19	141	160
Hogeschool PXL - LUCA School of Arts	314	366	680	30	35	65	344	401	745
K.U.Leuven - tUL	313	540	853	12	19	31	325	559	884
K.U.Leuven - UGent	32	14	46	36	36	72	68	50	118
K.U.Leuven - UGent - UHasselt - Universiteit Antwerpen	10	57	67	-	5	5	10	62	72
K.U.Leuven - UGent - UHasselt - V.U.Brussel	12	18	30	4	9	13	16	27	43
K.U.Leuven - UGent - Universiteit Antwerpen - V.U.Brussel	2	5	7	1	7	8	3	12	15
K.U.Leuven - UGent - V.U.Brussel	5	57	62	-	3	3	5	60	65
K.U.Leuven - UHasselt	752	79	831	23	3	26	775	82	857
K.U.Leuven - Universiteit Antwerpen - V.U.Brussel	-	-	-	33	34	67	33	34	67
K.U.Leuven - V.U.Brussel	56	36	92	44	24	68	100	60	160
UGent - Universiteit Antwerpen	3	3	6	8	3	11	11	6	17
UGent - Universiteit Antwerpen - V.U.Brussel	8	9	17	20	23	43	28	32	60
UGent - V.U.Brussel	197	76	273	89	53	142	286	129	415
Algemeen totaal	107.506	129.994	237.500	12.709	14.453	27.162	120.215	144.447	264.662

HOGER ONDERWIJS

Aantal inschrijvingen met een diplomacontract in een voorbereidings- of schakelprogramma, per studiegebied

	Belgische studenten			Studenten van vreemde nationaliteit			Totaal		
	M	V	T	M	V	T	M	V	T
Vorbereidingsprogramma									
Archeologie en kunstwetenschappen	11	12	23	1	1	2	12	13	25
Architectuur	4	8	12	1	-	1	5	8	13
Architectuur; Industriële wetenschappen en technologie	1	4	5	1	-	1	2	4	6
Audiovisuele en beeldende kunst	4	9	13	2	13	15	6	22	28
Bewegings- en revalidatiewetenschappen	2	2	4	2	18	20	4	20	24
Biotechniek	3	-	3	-	-	-	3	-	3
Economische en toegepaste economische wetenschappen	504	275	779	124	128	252	628	403	1.031
Farmaceutische wetenschappen	3	6	9	-	2	2	3	8	11
Gecombineerde studiegebieden	13	19	32	7	29	36	20	48	68
Geneeskunde	6	21	27	14	6	20	20	27	47
Geschiedenis	12	19	31	1	1	2	13	20	33
Handelswetenschappen en bedrijfskunde	60	57	117	136	176	312	196	233	429
Industriële wetenschappen en technologie	31	16	47	26	12	38	57	28	85
Muziek en podiumkunsten	1	5	6	7	11	18	8	16	24
Onderwijs	1	28	29	-	-	-	1	28	29
Politieke en sociale wetenschappen	160	129	289	27	66	93	187	195	382
Psychologie en pedagogische wetenschappen	19	118	137	6	35	41	25	153	178
Rechten, notariaat en criminologische wetenschappen	108	114	222	3	12	15	111	126	237
Sociaal-agogisch werk	1	1	2	-	-	-	1	1	2
Sociale gezondheidswetenschappen	21	61	82	1	5	6	22	66	88
Taal- en letterkunde	21	41	62	7	15	22	28	56	84
Toegepaste biologische wetenschappen	12	11	23	-	1	1	12	12	24
Toegepaste taalkunde	10	55	65	4	19	23	14	74	88
Toegepaste wetenschappen	47	11	58	3	4	7	50	15	65
Verkeerskunde	1	1	2	17	7	24	18	8	26
Wetenschappen	29	19	48	6	6	12	35	25	60
Wijsbegeerte en moraalwetenschappen	19	6	25	2	3	5	21	9	30
Totaal	1.104	1.048	2.152	398	570	968	1.502	1.618	3.120
Schakelprogramma									
Archeologie en kunstwetenschappen	3	6	9	-	-	-	3	6	9
Architectuur	25	38	63	2	2	4	27	40	67
Architectuur; Industriële wetenschappen en technologie	12	7	19	2	2	4	14	9	23
Audiovisuele en beeldende kunst	15	14	29	5	12	17	20	26	46
Bewegings- en revalidatiewetenschappen	5	32	37	19	24	43	24	56	80
Biomedische wetenschappen	4	9	13	1	-	1	5	9	14
Biotechniek	52	56	108	-	1	1	52	57	109
Economische en toegepaste economische wetenschappen	245	178	423	65	51	116	310	229	539
Economische en toegepaste economische wetenschappen; Geneeskunde; Politieke en sociale wetenschappen; Rechten, notariaat en criminologische wetenschappen; Wetenschappen	2	2	4	14	4	18	16	6	22
Gecombineerde studiegebieden	30	81	111	3	10	13	33	91	124
Geneeskunde	57	281	338	4	36	40	61	317	378
Geschiedenis	35	23	58	-	-	-	35	23	58
Godgeleerdheid, godsdienstwetenschappen en kerkelijk recht	4	3	7	1	-	1	5	3	8
Handelswetenschappen en bedrijfskunde	550	367	917	21	26	47	571	393	964
Industriële wetenschappen en technologie	1.093	126	1.219	28	6	34	1.121	132	1.253
Muziek en podiumkunsten	5	2	7	3	3	6	8	5	13
Politieke en sociale wetenschappen	284	493	777	63	93	156	347	586	933
Politieke en sociale wetenschappen; Wetenschappen	25	11	36	1	2	3	26	13	39
Psychologie en pedagogische wetenschappen	162	802	964	18	46	64	180	848	1.028
Rechten, notariaat en criminologische wetenschappen	97	277	374	3	12	15	100	289	389
Sociale gezondheidswetenschappen	72	331	403	4	15	19	76	346	422
Taal- en letterkunde	52	146	198	10	23	33	62	169	231
Toegepaste taalkunde	25	100	125	-	7	7	25	107	132
Toegepaste wetenschappen	9	1	10	1	-	1	10	1	11
Verkeerskunde	5	-	5	1	-	1	6	-	6
Wetenschappen	119	38	157	4	1	5	123	39	162
Wijsbegeerte en moraalwetenschappen	14	9	23	-	-	-	14	9	23
Totaal	3.001	3.433	6.434	273	376	649	3.274	3.809	7.083

HOGER ONDERWIJS
Aantal inschrijvingen met een creditcontract

	Belgische studenten			Studenten van vreemde nationaliteit			Totaal		
	M	V	T	M	V	T	M	V	T
Hogescholen	1.005	1.404	2.409	66	90	156	1.071	1.494	2.565
Universiteiten	2.271	2.560	4.831	319	321	640	2.590	2.881	5.471
Totaal	3.276	3.964	7.240	385	411	796	3.661	4.375	8.036

HOGER ONDERWIJS

Aantal inschrijvingen van generatiestudenten (1) per soort opleiding en studiegebied

	Belgische studenten			Studenten van vreemde nationaliteit			Totaal		
	M	V	T	M	V	T	M	V	T
Professioneel gerichte bachelor									
Architectuur	207	203	410	21	60	81	228	263	491
Audiovisuele en beeldende kunst	48	45	93	3	13	16	51	58	109
Biotechniek	266	254	520	6	15	21	272	269	541
Gezondheidszorg	724	3.573	4.297	51	407	458	775	3.980	4.755
Gezondheidszorg; Onderwijs	64	23	87	1	-	1	65	23	88
Gezondheidszorg; Onderwijs; Sociaal-agogisch werk	2	109	111	-	4	4	2	113	115
Handelswetenschappen en bedrijfskunde	3.876	3.032	6.908	279	285	564	4.155	3.317	7.472
Industriële wetenschappen en technologie	3.209	512	3.721	139	44	183	3.348	556	3.904
Muziek en podiumkunsten	21	20	41	5	8	13	26	28	54
Nautische wetenschappen	9	1	10	6	1	7	15	2	17
Onderwijs	1.320	3.431	4.751	48	106	154	1.368	3.537	4.905
Sociaal-agogisch werk	664	2.722	3.386	43	159	202	707	2.881	3.588
Totaal	10.410	13.925	24.335	602	1.102	1.704	11.012	15.027	26.039
Academisch gerichte bachelor - Hogescholen									
Audiovisuele en beeldende kunst	196	330	526	49	102	151	245	432	677
Muziek en podiumkunsten	126	83	209	53	51	104	179	134	313
Nautische wetenschappen	48	7	55	44	3	47	92	10	102
Totaal	370	420	790	146	156	302	516	576	1.092
Academisch gerichte bachelor - Universiteiten									
Archeologie en kunstwetenschappen	52	120	172	4	10	14	56	130	186
Architectuur	182	307	489	30	34	64	212	341	553
Bewegings- en revalidatiewetenschappen	686	815	1.501	27	43	70	713	858	1.571
Biomedische wetenschappen	228	530	758	51	59	110	279	589	868
Biotechniek	38	29	67	2	-	2	40	29	69
Conservatie-restauratie	4	20	24	2	10	12	6	30	36
Diergeneeskunde	73	175	248	27	118	145	100	293	393
Economische en toegepaste economische wetenschappen	1.115	734	1.849	58	34	92	1.173	768	1.941
Economische en toegepaste economische wetenschappen; Politieke en sociale wetenschappen	37	60	97	5	3	8	42	63	105
Farmaceutische wetenschappen	142	413	555	9	29	38	151	442	593
Geneeskunde	271	377	648	22	18	40	293	395	688
Geschiedenis	227	125	352	13	3	16	240	128	368
Geschiedenis; Taal- en letterkunde	42	99	141	10	13	23	52	112	164
Godgeleerdheid, godsdienstwetenschappen en kerkelijk recht	6	13	19	47	10	57	53	23	76
Handelswetenschappen en bedrijfskunde	579	488	1.067	73	79	152	652	567	1.219
Industriële wetenschappen en technologie	1.426	167	1.593	86	24	110	1.512	191	1.703
Politieke en sociale wetenschappen	261	437	698	19	29	48	280	466	746
Productontwikkeling	43	24	67	7	4	11	50	28	78
Psychologie en pedagogische wetenschappen	155	889	1.044	21	57	78	176	946	1.122
Rechten, notariaat en criminologische wetenschappen	816	1.530	2.346	42	63	105	858	1.593	2.451
Sociale gezondheidswetenschappen	12	161	173	-	3	3	12	164	176
Taal- en letterkunde	157	451	608	14	34	48	171	485	656
Tandheelkunde	13	32	45	3	6	9	16	38	54
Toegepaste biologische wetenschappen	299	266	565	-	8	8	299	274	573
Toegepaste taalkunde	114	418	532	17	30	47	131	448	579
Toegepaste wetenschappen	775	239	1.014	15	10	25	790	249	1.039
Verkeerskunde	10	2	12	-	-	-	10	2	12
Wetenschappen	834	348	1.182	29	30	59	863	378	1.241
Wijsbegeerte en moraalwetenschappen	65	42	107	41	26	67	106	68	174
Totaal	8.662	9.311	17.973	674	787	1.461	9.336	10.098	19.434
Algemeen totaal	19.442	23.656	43.098	1.422	2.045	3.467	20.864	25.701	46.565

(1) Generatiestudent: een generatiestudent is een student die zich, in een bepaald academiejaar, voor het eerst inschrijft met een diplomacontract voor een professioneel of academisch gerichte bachelor in het Vlaams hoger onderwijs. Het statuut van generatiestudent geldt voor dat volledige academiejaar.

HOGER ONDERWIJS

Aantal inschrijvingen van generatiestudenten (1) per soort opleiding en instelling

	Belgische studenten			Studenten van vreemde nationaliteit			Totaal			Aantal uitschrijvingen (2)
	M	V	T	M	V	T	M	V	T	
Professioneel gerichte bachelor										
AP Hogeschool Antwerpen	714	934	1.648	58	164	222	772	1.098	1.870	265
Arteveldehogeschool	885	1.822	2.707	41	59	100	926	1.881	2.807	446
Erasmushogeschool Brussel	312	544	856	24	50	74	336	594	930	173
Hogere Zeevaartschool	9	1	10	6	1	7	15	2	17	1
Hogeschool Gent	1.140	1.267	2.407	35	56	91	1.175	1.323	2.498	452
Hogeschool PXL	847	769	1.616	61	58	119	908	827	1.735	459
Hogeschool West-Vlaanderen	828	531	1.359	45	24	69	873	555	1.428	260
Karel de Grote-Hogeschool KH Antwerpen	1.197	1.447	2.644	103	176	279	1.300	1.623	2.923	549
Katholieke Hogeschool Vives Noord	303	598	901	8	7	15	311	605	916	142
Katholieke Hogeschool Vives Zuid	794	1.077	1.871	14	34	48	808	1.111	1.919	345
LUCA School of Arts	127	121	248	16	25	41	143	146	289	61
Odisee	986	1.260	2.246	29	76	105	1.015	1.336	2.351	422
Thomas More Kempen	688	889	1.577	42	130	172	730	1.019	1.749	335
Thomas More Mechelen-Antwerpen	584	918	1.502	50	131	181	634	1.049	1.683	328
UC Leuven	494	967	1.461	30	53	83	524	1.020	1.544	272
UC Leuven Comenius Lerarenopleidingen	56	101	157	-	1	1	56	102	158	21
UC Limburg	446	679	1.125	40	57	97	486	736	1.222	248
Totaal	10.410	13.925	24.335	602	1.102	1.704	11.012	15.027	26.039	4.779
Academisch gerichte bachelor - Hogescholen										
AP Hogeschool Antwerpen	44	57	101	31	59	90	75	116	191	11
Erasmushogeschool Brussel	46	37	83	39	30	69	85	67	152	5
Hogere Zeevaartschool	48	7	55	44	3	47	92	10	102	24
Hogeschool Gent	79	98	177	17	27	44	96	125	221	8
Hogeschool PXL	15	34	49	-	2	2	15	36	51	4
Karel de Grote-Hogeschool KH Antwerpen	11	45	56	2	3	5	13	48	61	5
LUCA School of Arts	127	142	269	13	32	45	140	174	314	35
Totaal	370	420	790	146	156	302	516	576	1.092	92
Academisch gerichte bachelor - Universiteiten										
Katholieke Universiteit Leuven	3.521	3.509	7.030	355	321	676	3.876	3.830	7.706	899
transnationale Universiteit Limburg	160	251	411	14	12	26	174	263	437	74
Universiteit Antwerpen	1.218	1.324	2.542	147	219	366	1.365	1.543	2.908	330
Universiteit Gent	2.731	3.239	5.970	83	143	226	2.814	3.382	6.196	614
Universiteit Hasselt	469	273	742	26	14	40	495	287	782	136
Vrije Universiteit Brussel	563	715	1.278	49	78	127	612	793	1.405	185
Totaal	8.662	9.311	17.973	674	787	1.461	9.336	10.098	19.434	2.238
Algemeen totaal	19.442	23.656	43.098	1.422	2.045	3.467	20.864	25.701	46.565	7.109

(1) Generatiestudent: een generatiestudent is een student die zich, in een bepaald academiejaar, voor het eerst inschrijft met een diplomacontract voor een professioneel of academisch gerichte bachelor in het Vlaams hoger onderwijs. Het statuut van generatiestudent geldt voor dat volledige academiejaar.

(2) Uitschrijvingen: het betreft studenten die zich in de loop van het academiejaar uitgeschreven hebben. Ze worden bij deze tabel vermeld omdat de instellingen ervoor gefinancierd worden.

HOGER ONDERWIJS

Aantal inschrijvingen van generatiestudenten (1) per soort opleiding, studiegebied en opleiding

	Belgische studenten			Studenten van vreemde nationaliteit			Totaal		
	M	V	T	M	V	T	M	V	T
Professioneel gerichte bachelor									
Architectuur									
Interieurvormgeving	98	168	266	17	56	73	115	224	339
Landschaps- en tuinarchitectuur	40	13	53	2	2	4	42	15	57
Toegepaste architectuur	69	22	91	2	2	4	71	24	95
Totaal	207	203	410	21	60	81	228	263	491
Audiovisuele en beeldende kunst									
Audiovisuele kunsten	20	16	36	2	3	5	22	19	41
Beeldende vormgeving	28	29	57	1	10	11	29	39	68
Totaal	48	45	93	3	13	16	51	58	109
Biotechniek									
Agro- en biotechnologie	266	254	520	6	15	21	272	269	541
Totaal	266	254	520	6	15	21	272	269	541
Gezondheidszorg									
Biomedische laboratoriumtechnologie	147	306	453	12	19	31	159	325	484
Ergotherapie	126	536	662	4	12	16	130	548	678
Logopedie en audiologie	11	305	316	1	8	9	12	313	325
Medische beeldvorming	20	28	48	1	5	6	21	33	54
Optiek en optometrie	10	38	48	1	1	2	11	39	50
Orthopedie	15	24	39	8	6	14	23	30	53
Podologie	22	44	66	2	4	6	24	48	72
Toegepaste gezondheidswetenschappen	-	7	7	-	-	-	-	7	7
Verpleegkunde	326	1.730	2.056	19	129	148	345	1.859	2.204
Voedings- en dieetkunde	46	228	274	1	18	19	47	246	293
Vroedkunde	1	327	328	2	205	207	3	532	535
Totaal	724	3.573	4.297	51	407	458	775	3.980	4.755
Gezondheidszorg; Onderwijs									
Sport en bewegen	64	23	87	1	-	1	65	23	88
Totaal	64	23	87	1	-	1	65	23	88
Gezondheidszorg; Onderwijs; Sociaal-agogisch werk									
Pedagogie van het jonge kind	2	109	111	-	4	4	2	113	115
Totaal	2	109	111	-	4	4	2	113	115
Handelwetenschappen en bedrijfskunde									
Bedrijfsmanagement	2.146	1.592	3.738	138	150	288	2.284	1.742	4.026
Business Management	11	10	21	10	4	14	21	14	35
Communicatiemanagement	153	360	513	10	23	33	163	383	546
Hotelmanagement	60	86	146	6	12	18	66	98	164
Idea & Innovation Management	20	17	37	-	1	1	20	18	38
Informaticamanagement en multimedia	51	9	60	7	-	7	58	9	67
International Business Management	34	17	51	19	17	36	53	34	87
Journalistiek	102	129	231	8	10	18	110	139	249
Netwerkeconomie	13	5	18	-	-	-	13	5	18
Office management	219	530	749	19	39	58	238	569	807
Retailmanagement	10	17	27	1	-	1	11	17	28
Toegepaste informatica	989	43	1.032	54	7	61	1.043	50	1.093
Toerisme en recreatiemanagement	68	217	285	7	22	29	75	239	314
Totaal	3.876	3.032	6.908	279	285	564	4.155	3.317	7.472
Industriële wetenschappen en technologie									
Audiovisuele technieken: film, TV en video	41	25	66	9	2	11	50	27	77
Audiovisuele technieken: fotografie	23	42	65	5	12	17	28	54	82
Autotechnologie	230	2	232	10	-	10	240	2	242
Bouw	279	17	296	6	2	8	285	19	304
Chemie	244	70	314	16	3	19	260	73	333
Digital arts en entertainment	117	15	132	2	-	2	119	15	134
Ecotechnologie	5	-	5	-	-	-	5	-	5
Elektromechanica	648	7	655	23	-	23	671	7	678
Elektronica-ICT	367	6	373	9	-	9	376	6	382
Energie management	25	1	26	-	-	-	25	1	26
Energietechnologie	146	5	151	5	-	5	151	5	156
Faciliteit management	9	24	33	1	2	3	10	26	36
Grafische en digitale media	158	124	282	12	7	19	170	131	301
Houttechnologie	114	1	115	1	-	1	115	1	116
Industrieel productontwerpen	57	15	72	2	2	4	59	17	76
Integrale veiligheid	51	2	53	1	1	2	52	3	55
Luchtvaart	37	1	38	2	-	2	39	1	40
Milieuzorg	3	1	4	-	-	-	3	1	4
Modetechnologie	3	31	34	-	4	4	3	35	38
Multimedia and Communication Technologie	69	12	81	23	2	25	92	14	106
Multimedia en communicatietechnologie	272	36	308	10	5	15	282	41	323

HOGER ONDERWIJS

Aantal inschrijvingen van generatiestudenten (1) per soort opleiding, studiegebied en opleiding (vervolg)

	Belgische studenten			Studenten van vreemde nationaliteit			Totaal		
	M	V	T	M	V	T	M	V	T
Ontwerp- en productietechnologie	130	-	130	-	-	-	130	-	130
Textieltechnologie	3	1	4	-	-	-	3	1	4
Vastgoed	178	74	252	2	2	4	180	76	256
Totaal	3.209	512	3.721	139	44	183	3.348	556	3.904
Muziek en podiumkunsten									
Dans	-	1	1	3	6	9	3	7	10
Musical	1	8	9	1	1	2	2	9	11
Pop- en rockmuziek	20	11	31	1	1	2	21	12	33
Totaal	21	20	41	5	8	13	26	28	54
Nautische wetenschappen									
Scheepswerktuigkunde	9	1	10	6	1	7	15	2	17
Totaal	9	1	10	6	1	7	15	2	17
Onderwijs									
Onderwijs: kleuteronderwijs	47	1.205	1.252	-	32	32	47	1.237	1.284
Onderwijs: lager onderwijs	330	1.390	1.720	9	26	35	339	1.416	1.755
Onderwijs: secundair onderwijs	943	836	1.779	39	48	87	982	884	1.866
Totaal	1.320	3.431	4.751	48	106	154	1.368	3.537	4.905
Sociaal-agogisch werk									
Gezinswetenschappen	14	110	124	2	14	16	16	124	140
Maatschappelijke veiligheid	49	10	59	2	-	2	51	10	61
Orthopedagogie	162	1.019	1.181	11	30	41	173	1.049	1.222
Sociaal werk	323	1.012	1.335	13	76	89	336	1.088	1.424
Sociaal werk (gezamenlijke opleiding)	2	10	12	1	3	4	3	13	16
Sociale readaptatiewetenschappen	19	151	170	1	4	5	20	155	175
Toegepaste psychologie	95	410	505	13	32	45	108	442	550
Totaal	664	2.722	3.386	43	159	202	707	2.881	3.588
Totaal professioneel gerichte bachelor	10.410	13.925	24.335	602	1.102	1.704	11.012	15.027	26.039
Academisch gerichte bachelor - Hogescholen									
Audiovisuele en beeldende kunst									
Audiovisuele kunsten	44	54	98	11	24	35	55	78	133
Audiovisuele kunsten (gezamenlijke opleiding)	27	12	39	1	2	3	28	14	42
Beeldende kunsten	102	221	323	36	73	109	138	294	432
Beeldende kunsten (gezamenlijke opleiding)	17	37	54	-	2	2	17	39	56
Productdesign (gezamenlijke opleiding)	6	6	12	1	1	2	7	7	14
Totaal	196	330	526	49	102	151	245	432	677
Muziek en podiumkunsten									
Drama	18	18	36	4	15	19	22	33	55
Muziek	108	65	173	49	36	85	157	101	258
Totaal	126	83	209	53	51	104	179	134	313
Nautische wetenschappen									
Nautische wetenschappen	48	7	55	44	3	47	92	10	102
Totaal	48	7	55	44	3	47	92	10	102
Totaal academisch gerichte bachelor - Hogescholen	370	420	790	146	156	302	516	576	1.092
Academisch gerichte bachelor - Universiteiten									
Archeologie en kunstwetenschappen									
Archeologie	17	32	49	1	-	1	18	32	50
Kunstwetenschappen	26	74	100	1	7	8	27	81	108
Kunstwetenschappen en archeologie	4	11	15	-	2	2	4	13	17
Musicologie	5	3	8	2	1	3	7	4	11
Totaal	52	120	172	4	10	14	56	130	186
Architectuur									
Architectuur	160	200	360	28	27	55	188	227	415
Interieurarchitectuur	22	107	129	2	7	9	24	114	138
Totaal	182	307	489	30	34	64	212	341	553
Bewegings- en revalidatiewetenschappen									
Lichamelijke opvoeding en bewegingswetenschappen	167	55	222	6	11	17	173	66	239
Revalidatiewetenschappen en kinesitherapie	519	760	1.279	21	32	53	540	792	1.332
Totaal	686	815	1.501	27	43	70	713	858	1.571
Biomedische wetenschappen									
Biomedische wetenschappen	228	530	758	51	59	110	279	589	868
Totaal	228	530	758	51	59	110	279	589	868

HOGER ONDERWIJS

Aantal inschrijvingen van generatiestudenten (1) per soort opleiding, studiegebied en opleiding (vervolg)

	Belgische studenten			Studenten van vreemde nationaliteit			Totaal		
	M	V	T	M	V	T	M	V	T
Biotechniek									
Biowetenschappen	38	29	67	2	-	2	40	29	69
Totaal	38	29	67	2	-	2	40	29	69
Conservatie-restauratie									
Conservatie-restauratie	4	20	24	2	10	12	6	30	36
Totaal	4	20	24	2	10	12	6	30	36
Diergeneeskunde									
Diergeneeskunde	73	175	248	27	118	145	100	293	393
Totaal	73	175	248	27	118	145	100	293	393
Economische en toegepaste economische wetenschappen									
Economische wetenschappen	30	16	46	4	4	8	34	20	54
Economische wetenschappen/TEW/TEW: handelsingenieur	235	196	431	6	3	9	241	199	440
TEW: bedrijfskunde	142	89	231	18	6	24	160	95	255
TEW: economisch beleid	11	6	17	1	1	2	12	7	19
TEW: handelsingenieur	310	179	489	9	9	18	319	188	507
TEW: handelsingenieur in de beleidsinformatica	56	17	73	2	-	2	58	17	75
Toegepaste economische wetenschappen	331	231	562	18	11	29	349	242	591
Totaal	1.115	734	1.849	58	34	92	1.173	768	1.941
Economische en toegepaste economische wetenschappen; Politieke en sociale wetenschappen									
Sociaal-economische wetenschappen	37	60	97	5	3	8	42	63	105
Totaal	37	60	97	5	3	8	42	63	105
Farmaceutische wetenschappen									
Farmaceutische wetenschappen	142	413	555	9	29	38	151	442	593
Totaal	142	413	555	9	29	38	151	442	593
Geneeskunde									
Geneeskunde	271	377	648	22	18	40	293	395	688
Totaal	271	377	648	22	18	40	293	395	688
Geschiedenis									
Geschiedenis	227	125	352	13	3	16	240	128	368
Totaal	227	125	352	13	3	16	240	128	368
Geschiedenis; Taal- en letterkunde									
Afrikaanse talen en culturen	4	12	16	-	-	-	4	12	16
Oosterse talen en culturen	16	30	46	2	4	6	18	34	52
Oost-Europese talen en culturen	-	7	7	1	1	2	1	8	9
Taal- en regio studies: Arabistiek en Islamkunde	2	7	9	-	2	2	2	9	11
Taal- en regio studies: Japanologie	13	21	34	5	1	6	18	22	40
Taal- en regio studies: Sinologie	6	15	21	1	2	3	7	17	24
Taal- en regio studies: Slavistiek en Oost-Europakunde	1	7	8	1	3	4	2	10	12
Totaal	42	99	141	10	13	23	52	112	164
Godgeleerdheid, godsdienstwetenschappen en kerkelijk recht									
Godgeleerdheid en godsdienstwetenschappen	6	13	19	3	4	7	9	17	26
Theology and Religious Studies	-	-	-	44	6	50	44	6	50
Totaal	6	13	19	47	10	57	53	23	76
Handelswetenschappen en bedrijfskunde									
Bestuurskunde en publiek management	32	69	101	-	1	1	32	70	102
Business Administration	25	29	54	52	61	113	77	90	167
Handelswetenschappen	522	390	912	21	17	38	543	407	950
Totaal	579	488	1.067	73	79	152	652	567	1.219
Industriële wetenschappen en technologie									
Industrial Sciences	9	2	11	54	18	72	63	20	83
Industriële wetenschappen	1.244	140	1.384	26	6	32	1.270	146	1.416
Industriële wetenschappen (gezamenlijke opleiding)	158	17	175	5	-	5	163	17	180
Industriële wetenschappen: industrieel ontwerpen	15	8	23	1	-	1	16	8	24
Totaal	1.426	167	1.593	86	24	110	1.512	191	1.703
Politieke en sociale wetenschappen									
Communicatiewetenschappen	88	281	369	5	15	20	93	296	389
Politieke wetenschappen	106	47	153	6	8	14	112	55	167
Politieke wetenschappen en sociologie	37	42	79	5	3	8	42	45	87
Sociologie	30	67	97	3	3	6	33	70	103
Totaal	261	437	698	19	29	48	280	466	746

HOGER ONDERWIJS

Aantal inschrijvingen van generatiestudenten (1) per soort opleiding, studiegebied en opleiding (vervolg)

	Belgische studenten			Studenten van vreemde nationaliteit			Totaal		
	M	V	T	M	V	T	M	V	T
Productontwikkeling									
Productontwikkeling	43	24	67	7	4	11	50	28	78
Totaal	43	24	67	7	4	11	50	28	78
Psychologie en pedagogische wetenschappen									
Agogische wetenschappen	3	28	31	-	3	3	3	31	34
Onderwijskunde	1	15	16	-	-	-	1	15	16
Pedagogische wetenschappen	13	191	204	-	5	5	13	196	209
Psychologie	138	655	793	21	49	70	159	704	863
Totaal	155	889	1.044	21	57	78	176	946	1.122
Rechten, notariaat en criminologische wetenschappen									
Criminologische wetenschappen	104	250	354	5	17	22	109	267	376
Rechten	650	1.146	1.796	33	43	76	683	1.189	1.872
Rechten (gezamenlijke opleiding)	62	134	196	4	3	7	66	137	203
Totaal	816	1.530	2.346	42	63	105	858	1.593	2.451
Sociale gezondheidswetenschappen									
Logopedische en audiologische wetenschappen	2	134	136	-	3	3	2	137	139
Milieu- en preventiemanagement	10	27	37	-	-	-	10	27	37
Totaal	12	161	173	-	3	3	12	164	176
Taal- en letterkunde									
Taal- en letterkunde: combinatie 2 talen	157	451	608	14	34	48	171	485	656
Totaal	157	451	608	14	34	48	171	485	656
Tandheelkunde									
Tandheelkunde	13	32	45	3	6	9	16	38	54
Totaal	13	32	45	3	6	9	16	38	54
Toegepaste biologische wetenschappen									
Bio-ingenieurswetenschappen	299	266	565	-	8	8	299	274	573
Totaal	299	266	565	-	8	8	299	274	573
Toegepaste taalkunde									
Toegepaste taalkunde	114	418	532	17	30	47	131	448	579
Totaal	114	418	532	17	30	47	131	448	579
Toegepaste wetenschappen									
Ingenieurswetenschappen	677	139	816	11	5	16	688	144	832
Ingenieurswetenschappen: architectuur	98	100	198	4	5	9	102	105	207
Totaal	775	239	1.014	15	10	25	790	249	1.039
Verkeerskunde									
Mobiliteitswetenschappen	10	2	12	-	-	-	10	2	12
Totaal	10	2	12	-	-	-	10	2	12
Wetenschappen									
Biochemie en biotechnologie	68	67	135	2	2	4	70	69	139
Biologie	129	108	237	6	14	20	135	122	257
Chemie	132	60	192	1	2	3	133	62	195
Computerwetenschappen	13	-	13	2	2	4	15	2	17
Fysica	110	21	131	2	1	3	112	22	134
Fysica en sterrenkunde	50	13	63	2	1	3	52	14	66
Geografie	17	11	28	2	1	3	19	12	31
Geografie en geomatica	25	8	33	-	-	-	25	8	33
Geologie	31	12	43	-	1	1	31	13	44
Informatica	187	10	197	8	4	12	195	14	209
Wiskunde	72	38	110	4	2	6	76	40	116
Totaal	834	348	1.182	29	30	59	863	378	1.241
Wijsbegeerte en moraalwetenschappen									
Moraalwetenschappen	4	3	7	-	-	-	4	3	7
Philosophy	5	3	8	24	17	41	29	20	49
Wijsbegeerte	54	35	89	15	8	23	69	43	112
Wijsbegeerte en moraalwetenschappen	2	1	3	2	1	3	4	2	6
Totaal	65	42	107	41	26	67	106	68	174
Totaal academisch gerichte bachelor - Universiteiten	8.662	9.311	17.973	674	787	1.461	9.336	10.098	19.434
Algemeen totaal	19.442	23.656	43.098	1.422	2.045	3.467	20.864	25.701	46.565

(1) Generatiestudent: een generatiestudent is een student die zich, in een bepaald academiejaar, voor het eerst inschrijft met een diplomacontract voor een professioneel of academisch gerichte bachelor in het Vlaams hoger onderwijs. Het statuut van generatiestudent geldt voor dat volledige academiejaar.

HOGER
Aantal inschrijvingen van generatiestudenten (1)

	Totaal			1997 en later		1996		1995		1994		1993	
	M	V	T	M	V	M	V	M	V	M	V	M	V
Professioneel gerichte bachelor													
Architectuur	228	263	491	-	1	93	118	69	47	34	36	14	29
Audiovisuele en beeldende kunst	51	58	109	-	-	20	26	18	14	4	8	3	3
Biotechniek	272	269	541	3	2	172	142	76	76	15	25	3	8
Gezondheidszorg	775	3.980	4.755	3	15	360	2.223	195	643	60	228	23	126
Gezondheidszorg; Onderwijs	65	23	88	-	-	35	15	23	8	5	-	2	-
Gezondheidszorg; Onderwijs; Sociaal-agogisch werk	2	113	115	-	-	1	51	1	36	-	9	-	5
Handelswetenschappen en bedrijfskunde	4.155	3.317	7.472	26	19	2.016	1.928	1.120	733	491	292	210	122
Industriële wetenschappen en technologie	3.348	556	3.904	12	5	1.830	326	859	124	355	46	123	20
Muziek en podiumkunsten	26	28	54	-	-	9	7	6	12	5	4	1	4
Nautische wetenschappen	15	2	17	-	-	5	1	2	-	4	1	2	-
Onderwijs	1.368	3.537	4.905	7	25	741	2.108	295	716	146	272	59	80
Sociaal-agogisch werk	707	2.881	3.588	2	12	269	1.624	192	622	109	234	43	107
Totaal	11.012	15.027	26.039	53	79	5.551	8.569	2.856	3.031	1.228	1.155	483	504
Academisch gerichte bachelor - Hogescholen													
Audiovisuele en beeldende kunst	245	432	677	3	1	88	190	58	112	28	34	19	30
Muziek en podiumkunsten	179	134	313	8	4	56	56	38	28	21	11	8	6
Nautische wetenschappen	92	10	102	-	-	36	7	19	1	16	-	6	1
Totaal	516	576	1.092	11	5	180	253	115	141	65	45	33	37
Academisch gerichte bachelor - Universiteiten													
Archeologie en kunstwetenschappen	56	130	186	3	-	30	91	13	20	3	9	2	-
Architectuur	212	341	553	1	5	120	244	50	55	16	15	8	11
Bewegings- en revalidatiewetenschappen	713	858	1.571	10	12	553	764	110	60	21	7	7	6
Biomedische wetenschappen	279	589	868	14	16	180	470	44	58	21	23	7	12
Biotechniek	40	29	69	-	-	37	28	3	1	-	-	-	-
Conservatie-restauratie	6	30	36	-	1	4	15	1	4	-	4	-	-
Diergeneeskunde	100	293	393	1	6	67	182	22	51	6	23	1	9
Economische en toegepaste economische wetenschappen	1.173	768	1.941	35	21	934	661	141	67	40	13	2	1
Economische en toegepaste economische wetenschappen; Politieke en sociale wetenschappen	42	63	105	2	2	27	51	6	8	5	1	1	-
Farmaceutische wetenschappen	151	442	593	3	8	122	374	18	31	2	12	3	6
Geneeskunde	293	395	688	17	23	253	352	10	16	3	2	3	2
Geschiedenis	240	128	368	5	3	156	92	48	21	13	4	5	2
Geschiedenis; Taal- en letterkunde	52	112	164	-	3	18	75	13	24	3	3	4	2
Godgeleerdheid, godsdienstwetenschappen en kerkelijk recht	53	23	76	-	-	2	7	-	1	-	1	1	2
Handelswetenschappen en bedrijfskunde	652	567	1.219	8	5	434	422	137	86	42	24	17	11
Industriële wetenschappen en technologie	1.512	191	1.703	39	7	1.205	146	180	21	47	13	23	2
Politieke en sociale wetenschappen	280	466	746	9	8	168	361	62	65	22	17	6	5
Productontwikkeling	50	28	78	1	-	23	18	15	6	4	3	1	-
Psychologie en pedagogische wetenschappen	176	946	1.122	-	19	109	765	30	103	14	13	6	7
Rechten, notariaat en criminologische wetenschappen	858	1.593	2.451	17	36	596	1.259	152	197	43	38	13	15
Sociale gezondheidswetenschappen	12	164	176	1	2	9	149	2	8	-	3	-	1
Taal- en letterkunde	171	485	656	6	14	119	372	30	61	5	13	1	5
Tandheelkunde	16	38	54	2	1	10	30	3	3	-	1	1	-
Toegepaste biologische wetenschappen	299	274	573	11	14	266	240	19	15	2	5	-	-
Toegepaste taalkunde	131	448	579	6	9	81	318	20	76	10	20	3	9
Toegepaste wetenschappen	790	249	1.039	56	20	693	206	26	20	5	3	3	-
Verkeerskunde	10	2	12	-	-	9	2	-	-	-	-	1	-
Wetenschappen	863	378	1.241	47	15	658	308	121	36	18	3	5	2
Wijsbegeerte en moraalwetenschappen	106	68	174	2	1	38	32	18	11	4	2	7	2
Totaal	9.336	10.098	19.434	296	251	6.921	8.034	1.294	1.125	349	275	131	112
Algemeen totaal	20.864	25.701	46.565	360	335	12.652	16.856	4.265	4.297	1.642	1.475	647	653

(1) Generatiestudent: een generatiestudent is een student die zich, in een bepaald academiejaar, voor het eerst inschrijft met een diplomacontract voor een professioneel of academisch gerichte bachelor in het Vlaams hoger onderwijs. Het statuut van generatiestudent geldt voor dat volledige academiejaar.

ONDERWIJS
per soort opleiding, studiegebied en geboortjaar

1992		1991		1990		1989		1988		1987		1986		1985		1984		1983 en vroeger			
M	V	M	V	M	V	M	V	M	V	M	V	M	V	M	V	M	V	M	V		
3	10	3	2	2	2	-	2	3	-	-	-	-	-	-	1	1	6	14	6	14	
-	2	1	1	-	1	1	1	-	-	-	1	-	-	1	-	-	3	1	3	1	
1	5	1	2	1	-	-	-	-	-	-	1	-	1	-	-	1	-	6	6	-	6
15	91	15	72	11	66	9	50	6	43	8	24	4	30	5	23	6	30	55	316	55	316
-	-	-	-	-	-	-	-	-	-	-	-	-	-	-	-	-	-	-	-	-	-
-	2	-	1	-	1	-	-	-	-	-	-	-	-	-	-	-	-	-	8	-	8
79	56	57	25	26	14	28	14	16	9	3	8	5	6	9	11	9	4	60	76	60	76
59	8	24	8	16	3	7	3	6	-	7	-	6	1	4	-	4	2	36	10	36	10
2	-	1	1	1	-	-	-	1	-	-	-	-	-	-	-	-	-	-	-	-	-
1	-	-	-	-	-	-	-	-	-	-	-	-	-	-	-	1	-	-	-	-	-
35	35	14	25	7	28	5	12	8	12	4	12	-	11	1	16	5	17	41	168	41	168
25	49	11	16	9	20	2	15	5	6	1	11	2	6	2	9	2	2	33	148	33	148
220	258	127	153	73	135	52	97	45	70	23	57	17	55	22	60	28	57	234	747	234	747
14	11	9	14	5	8	5	11	5	4	1	3	3	3	-	2	2	2	5	7	5	7
8	5	8	4	4	1	4	5	3	3	5	3	2	1	-	-	-	2	14	5	14	5
3	1	6	4	-	-	2	-	1	-	2	-	-	-	-	-	-	-	1	-	1	-
25	17	23	18	9	9	11	16	9	7	8	6	5	4	-	2	2	4	20	12	20	12
2	1	-	1	-	-	1	-	-	1	-	-	-	-	-	-	-	-	2	7	2	7
7	3	2	2	2	2	1	1	-	1	-	-	2	-	1	1	-	1	2	-	2	-
3	5	1	1	1	1	1	1	1	1	-	1	-	-	-	-	2	-	3	1	3	1
2	4	3	1	1	-	2	1	2	1	-	-	1	1	-	-	-	-	2	2	2	2
-	-	-	-	-	-	-	-	-	-	-	-	-	-	-	-	-	-	-	-	-	-
-	3	-	1	-	-	-	-	-	-	-	-	-	-	-	-	-	-	1	2	1	2
-	4	2	5	-	3	-	2	-	4	-	-	1	1	-	1	-	-	-	2	-	2
7	-	5	-	2	1	-	1	3	-	-	-	1	1	-	-	-	-	3	2	3	2
-	-	-	-	-	1	-	-	-	-	-	-	-	-	1	-	-	-	-	-	-	-
-	1	1	4	1	-	1	3	-	1	-	-	-	1	-	-	-	-	2	1	-	1
3	-	1	-	-	-	1	-	-	-	-	-	-	-	-	-	-	-	2	-	2	-
1	1	3	-	1	-	1	-	-	-	-	-	1	-	1	-	-	-	5	5	5	5
5	1	1	1	2	-	2	1	1	-	-	-	-	1	1	-	-	-	2	1	2	1
-	-	-	-	4	-	16	-	9	-	5	-	2	1	3	-	3	-	8	11	8	11
4	8	1	2	2	1	2	-	1	2	-	2	-	-	-	-	1	-	3	4	3	4
5	2	3	-	-	-	2	-	1	-	2	-	2	-	1	-	-	-	2	-	2	-
5	5	1	2	2	-	-	-	-	-	2	-	-	-	-	-	-	-	3	3	3	3
1	-	1	1	3	-	1	-	-	-	-	-	-	-	-	-	-	-	-	-	-	-
6	4	3	9	2	5	-	2	1	3	1	3	-	-	-	1	-	2	4	10	4	10
7	9	5	5	4	4	3	4	1	1	1	2	1	-	-	2	3	-	12	21	12	21
-	1	-	-	-	-	-	-	-	-	-	-	-	-	-	-	-	-	-	-	-	-
-	3	4	6	-	2	1	2	-	-	-	1	1	1	-	-	1	-	3	5	3	5
-	-	-	-	-	1	-	1	-	-	-	-	-	-	-	-	-	-	-	1	-	1
-	-	1	-	-	-	-	-	-	-	-	-	-	-	-	-	-	-	-	-	-	-
1	8	5	5	2	1	-	-	-	1	1	-	-	-	-	-	-	-	2	1	2	1
2	-	1	-	-	-	1	-	1	-	-	-	-	-	-	-	-	-	2	-	2	-
-	-	-	-	-	-	-	-	-	-	-	-	-	-	-	-	-	-	-	-	-	-
5	5	2	1	2	2	-	1	1	1	1	1	-	-	1	-	-	-	2	3	2	3
4	5	3	3	1	-	1	2	3	-	1	-	2	-	4	2	-	-	18	8	18	8
70	73	49	50	32	24	37	21	25	17	14	9	14	7	13	7	10	3	81	90	81	90
315	348	199	221	114	168	100	134	79	94	45	72	36	66	35	69	40	64	335	849	335	849



Deel 1 SCHOOLBEVOLKING

Hoofdstuk 6 : Volwassenenonderwijs

SECUNDAIR VOLWASSENENONDERWIJS

**Aantal lesuren-cursist
Referteperiode 1/4/2014 - 31/3/2015**

Studiegebied	Aantal lesuren-cursist (1)
Algemene vorming	1.776.556
Auto	640.634
Bibliotheek-, archief en documentatiekunde	42.256
Bijzondere educatieve noden	66.940
Boekbinden	24.480
Bouw	379.080
Chemie	187.500
Decoratieve technieken	2.640
Grafische technieken	1.538.680
Handel	1.378.500
Hout	566.600
Huishoudelijk onderwijs	1.595.740
Informatie- en communicatietechnologie	3.249.752
Juwelen	70.620
Kant	25.760
Koeling en warmte	147.460
Land- en tuinbouw	129.540
Lederbewerking	60.320
Lichaamsverzorging	753.428
Maritieme opleidingen	26.260
Mechanica - elektriciteit	921.880
Mode	1.977.900
Muziekinstrumentenbouw	63.960
Nederlands tweede taal	11.290.364
Personenzorg	3.064.566
Smeden	29.120
Talen richtgraad 1 en 2	6.905.362
Talen richtgraad 3 en 4	1.110.348
Textiel	12.370
Toerisme	52.504
Voeding	2.053.856
Andere	-
Totaal	40.144.976

HOGER BEROEPSONDERWIJS VAN HET VOLWASSENENONDERWIJS

**Aantal lesuren-cursist
Referteperiode 1/4/2014 - 31/3/2015**

Studiegebied	Aantal lesuren-cursist (1)
Biotechniek	60.888
Gezondheidszorg	31.000
Handelswetenschappen en bedrijfskunde	2.441.240
Industriële wetenschappen en technologie	446.354
Sociaal-agogisch werk	1.460.788
Totaal	4.440.270

SPECIFIEKE LERARENOPLEIDING

**Aantal lesuren-cursist
Referteperiode 1/4/2014 - 31/3/2015**

	Aantal lesuren-cursist (1)
Specifieke lerarenopleiding	2.395.465

BASISEDUCATIE

**Aantal lesuren-cursist
Referteperiode 1/4/2014 - 31/3/2015**

Leergebied	Aantal lesuren-cursist (2)
Alfabetisering Nederlands tweede taal	1.100.460
Gemengde Maatwerken	408.722
Informatica-en communicatietechnologie	323.280
Maatschappijoriëntatie	18.773
Nederlands	185.995
Nederlands tweede taal	1.305.680
Talen	70.440
Wiskunde	120.365
Totaal	3.533.715

(1) Aantal lesuren-cursist : aantal financierbare cursisten vermenigvuldigd met het aantal lestijden; bij gecombineerd onderwijs (= gedeeltelijk afstands-onderwijs en gedeeltelijk contactonderwijs) wordt dit vermenigvuldigd met een factor 1,2.

(2) In basiseducatie is het aantal lesuren-cursist het resultaat van de vermenigvuldiging van het aantal lestijden van een module met het aantal financierbare of subsidieerbare cursisten gedurende een referteperiode.



Deel 1 SCHOOLBEVOLKING

Hoofdstuk 6 : Volwassenenonderwijs

6.1. Secundair volwassenenonderwijs

SECUNDAIR VOLWASSENENONDERWIJS

Aantal unieke inschrijvingen in een opleiding (1) naar studiegebied, opleiding en geslacht
Referteperiode 1/4/2014 - 31/3/2015

Studiegebied	M	V	n.b. (2)	T
Opleiding				
Algemene vorming				
Aanvullende algemene vorming	3.676	4.079	-	7.755
Algemene vorming BSO 3	-	10	-	10
Economie	4	5	-	9
Economie - moderne talen	77	54	-	131
Economie - wiskunde	1	-	-	1
Humane wetenschappen ASO 2	52	43	-	95
Humane wetenschappen ASO 3	219	233	1	453
Opris tweede graad ASO	43	49	-	92
Opris derde graad ASO	66	42	-	108
Opris derde graad TSO	13	16	-	29
Wetenschappen - wiskunde	144	81	-	225
Totaal	4.295	4.612	1	8.908
Auto				
Bestuurder interne transportmiddelen	404	25	-	429
Fietsenmaker	2.025	124	-	2.149
Hulpmecaniciën onderhoud en herstellingen motorfietsen	4	1	-	5
Hulpmecaniciën personen- en lichte bedrijfswagens	343	12	-	355
Koetswerkhersteller	366	16	-	382
Mecaniciën bromfietsen en tuinmateriaal	220	8	-	228
Mecaniciën onderhoud en herstelling motorfietsen	144	4	-	148
Mecaniciën personen- en lichte bedrijfswagens	741	32	-	773
Plaatwerker	9	-	-	9
Spuiter	28	1	-	29
Technicus bedrijfs- en vrachtwagens	34	2	-	36
Technicus personen- en lichte bedrijfswagens	283	15	-	298
Technicus personen- en lichte bedrijfswagens LPG	63	1	1	65
Totaal	4.664	241	1	4.906
Bibliotheek-, archief- en documentatiekunde				
Behoudsmedewerker erfgoed	18	37	-	55
Initiatie archiefkunde	14	27	-	41
Initiatie bibliotheek-, documentatie- en informatiekunde	116	287	-	403
	148	351	-	499
Bijzondere educatieve noden				
Autobuschauffeur	2	1	-	3
Autocarchauffeur	6	-	-	6
Ervaringsdeskundige in armoede en sociale uitsluiting	10	18	-	28
Vlaamse gebarentaal richtgraad 1	48	228	-	276
Vrachtwagenchauffeur	48	5	-	53
Totaal	114	252	-	366
Boekbinden				
Boekvergulder	4	3	-	7
Hulpboekbinder	4	14	-	18
Manueel boekbinder	13	20	-	33
Manueel boekbinder - boekvergulder	18	53	-	71
Totaal	39	90	-	129
Bouw				
Assistent calculator bouw	11	8	-	19
Behanger	68	18	-	86
Bekister	7	-	-	7
Dakdekker leien en pannen	25	1	-	26
Dakdekker metalen dak	37	3	-	40
Dekvloerlegger	27	1	-	28
Ijzervlechter	25	3	-	28
Metselaar	477	17	-	494
Natuursteenbewerker	23	3	-	26
Plaatser soepele vloerbekleding	2	-	-	2
Polyvalent dakdekker	22	-	-	22
Polyvalent onderhoudsmedewerker gebouwen	1.016	218	-	1.234
Schilder	183	50	-	233
Schilder-decorateur	244	106	-	350
Stukadoor	219	11	-	230
Tegelzetter	347	34	1	382
Uitvoerend CAD-tekenaar bouw	149	64	-	213
Werfbediener	53	-	-	53
Totaal	2.935	537	1	3.473
Chemie				
Farmaceutisch technisch assistent	43	211	-	254
Procesoperator chemie	404	11	-	415
Technicus in fermentatieprocessen - Bieren	135	10	-	145
Technicus in fermentatieprocessen - Destillaten en Likeuren	39	6	-	45
Technicus in fermentatieprocessen - Wijnen	17	6	-	23
Totaal	638	244	-	882

SECUNDAIR VOLWASSENENONDERWIJS

Aantal unieke inschrijvingen in een opleiding (1) naar studiegebied, opleiding en geslacht (vervolg)
Referteperiode 1/4/2014 - 31/3/2015

Studiegebied	M	V	n.b. (2)	T
Opleiding				
Decoratieve technieken				
Reclame- en decoratieschilder	9	10	-	19
Totaal	9	10	-	19
Grafische technieken				
Digitaal drukker	46	57	-	103
Drukvoorbereider	33	35	-	68
DTP-operator	462	695	-	1.157
Fotograaf	2.266	3.063	-	5.329
Multimedia operator	2.851	3.452	6	6.309
Offsetdrukker vellenpers	2	-	-	2
Webdesigner	572	299	1	872
Webontwikkelaar	258	118	-	376
Totaal	6.490	7.719	7	14.216
Handel				
Bedrijfsbeheer	2.942	1.112	-	4.054
Boekhoudkundige bediende	757	1.306	-	2.063
Medisch administratief bediende	81	530	-	611
Meertalig polyvalent bediende	263	346	-	609
Polyvalent verkoper	81	73	-	154
Secretariaatsmedewerker	919	1.554	-	2.473
Telefonist-receptionist	30	37	-	67
Transport- en logistiek medewerker	105	101	-	206
Totaal	5.178	5.059	-	10.237
Hout				
Binnenschrijnwerkerij	184	27	-	211
Buitenschrijnwerkerij	122	20	-	142
Daktimmerman	20	4	-	24
Interieurbouwer	117	16	-	133
Meubelmaker	1.885	463	3	2.351
Meubelstofeerder	50	145	-	195
Restauratievakman meubelstoffen	75	304	-	379
Vakman houtsnijwerk	204	51	1	256
Totaal	2.657	1.030	4	3.691
Huishoudelijk onderwijs				
Decoratief in de woning	14	575	1	590
Huishoudhulp	21	163	-	184
Inrichten van de woning	16	670	-	686
Koken	3.195	6.143	4	9.342
Naaien	15	3.014	-	3.029
Totaal	3.261	10.565	5	13.831
Informatie- en communicatietechnologie				
Informatica: computer- en besturingssystemen en netwerken	2.601	3.710	-	6.311
Informatica: programmeren	509	170	-	679
Informatica: toepassingssoftware	11.343	18.138	11	29.492
Informatica: toepassingssoftware verkort	2.070	3.600	-	5.670
Totaal	16.523	25.618	11	42.152
Juwelen				
Edelsteen setter	15	26	-	41
Goudsmid	53	123	-	176
Juwelhersteller	8	28	-	36
Uurwerkmaker	75	8	-	83
Zilver smid	5	1	-	6
Totaal	156	186	-	342
Kant				
Afgeknoopte draden	3	31	-	34
Doorlopende draden	4	179	-	183
Naaldkant	-	2	-	2
Totaal	7	212	-	219
Koeling en warmte				
Airco-techniker	28	1	-	29
Installateur centrale verwarming	189	2	-	191
Installateur individuele gasverwarming	104	2	-	106
Installateur warmtepompen	2	-	-	2
Koelmonteur	52	15	-	67
Koeltechniker	60	3	-	63
Loodgieter	410	16	-	426
Monteur centrale verwarming	145	3	-	148
Sanitair installateur	212	-	-	212
Techniker centrale verwarming	67	-	-	67
Totaal	1.269	42	-	1.311

SECUNDAIR VOLWASSENENONDERWIJS

Aantal unieke inschrijvingen in een opleiding (1) naar studiegebied, opleiding en geslacht (vervolg)
Referteperiode 1/4/2014 - 31/3/2015

Studiegebied	M	V	n.b. (2)	T
Opleiding				
Land- en tuinbouw				
Florist	13	593	-	606
Florist medewerker	1	118	-	119
Hovenier aanleg parken en tuinen	184	87	-	271
Hovenier onderhoud parken en tuinen	226	82	-	308
Tuinbouwarbeider	65	58	-	123
Totaal	489	938	-	1.427
Lederbewerking				
Marokijnbewerker	9	237	-	246
Schoenhersteller	21	20	-	41
Schoenmaker ontwerper	21	83	-	104
Totaal	51	340	-	391
Lichaamsverzorging				
Allround Grimeur- Visagist	21	562	-	583
Hairstylist voor theater, film en tv	-	22	-	22
Kapper	32	426	-	458
Kapper-salonverantwoordelijke	4	71	-	75
Kappersmedewerker	60	482	-	542
Masseur	32	336	-	368
Nagelstylist	2	247	-	249
Schoonheidsspecialist	22	1.436	-	1.458
Schoonheidsspecialist-salonbeheerder	3	26	-	29
Voetverzorgster	10	553	1	564
Zelfstandig gespecialiseerd voetverzorgster	3	162	-	165
Totaal	189	4.323	1	4.513
Maritieme opleidingen				
Maritieme opleiding dek	134	11	-	145
Maritieme opleiding motoren	37	5	-	42
Totaal	171	16	-	187
Mechanica - elektriciteit				
BMBE-lasser	710	82	1	793
Buisfitter staal	12	-	-	12
Buislasser	102	1	-	103
Computeroperator	1.013	527	-	1.540
Draaier Frezer	94	1	-	95
Gassmeltlasser	168	7	-	175
Hersteller bruingoed	68	6	-	74
Hersteller witgoed	40	-	-	40
Hoeklasser	230	5	1	236
Industrieel elektrotechnisch installateur	170	5	-	175
Installateur domotica	138	9	-	147
Installatie en onderhoud van alarmsystemen	21	1	-	22
Lasser Monteerder	234	7	-	241
Lasser Monteerder MIG/MAG	4	-	-	4
Lasser Monteerder TIG	3	-	-	3
MIG/MAG-lasser	331	8	-	339
Monteur fotovoltaïsche systemen	17	-	-	17
Netwerktechnicus	590	89	-	679
Onderhoudselektricien	81	-	-	81
Onderhoudsmecanicien	65	4	-	69
Plaatlasser	112	5	-	117
PLC techniek	320	24	-	344
Podiumtechnicus	50	4	-	54
Productieoperator verspaning	107	-	-	107
Residentieel elektrotechnisch installateur	1.261	110	1	1.372
Techniek aandrijfsystemen	86	-	-	86
TIG-lasser	532	14	-	546
Uitvoerend CAD-tekenaar elektriciteit	59	9	-	68
Uitvoerend CAD-tekenaar mechanische constructies	438	54	-	492
Totaal	7.056	972	3	8.031
Mode				
Accessoires	8	961	-	969
Breien	3	438	-	441
Maatwerk damespatronen	5	593	-	598
Maatwerk herenpatronen	-	37	-	37
Maatwerk kinder- en tienerpatronen	2	83	-	85
Mode en interieur	3	283	-	286
Mode- en textielverkoop	2	143	-	145
Modist	5	227	-	232
Realisaties dameskleding	52	12.208	-	12.260
Realisaties herenkleding	8	142	-	150
Realisaties kinder- en tienerkleding	4	977	-	981
Retouches	6	432	-	438
Totaal	98	16.524	-	16.622

SECUNDAIR VOLWASSENENONDERWIJS

Aantal unieke inschrijvingen in een opleiding (1) naar studiegebied, opleiding en geslacht (vervolg)
 Referteperiode 1/4/2014 - 31/3/2015

Studiegebied	M	V	n.b. (2)	T
Opleiding				
Muziekinstrumentenbouw				
Klavierinstrumentenbouwer/ hersteller	14	5	-	19
Strijkinstrumentenbouwer/ hersteller	68	18	-	86
Tokkelinstrumentenbouwer/ hersteller	112	11	-	123
Totaal	194	34	-	228
Nederlands tweede taal				
Latijns schrift richtgraad 1	33	32	-	65
Nederlands tweede taal - richtgraad 1 (vanaf 01/02/2014)	2.853	2.986	2	5.841
Nederlands tweede taal - richtgraad 2 (vanaf 01/02/2014)	3.954	4.676	1	8.631
Nederlands tweede taal - richtgraad 3 (vanaf 01/02/2014)	411	833	-	1.244
Nederlands tweede taal - richtgraad 4 (vanaf 01/02/2014)	145	307	-	452
Nederlands tweede taal professioneel bedrijfsgericht richtgraad 2	17	33	-	50
Nederlands tweede taal professioneel bedrijfsgericht richtgraad 3	39	63	-	102
Nederlands tweede taal richtgraad 1 (vanaf 31/08/2015)	17.484	20.134	9	37.627
Nederlands tweede taal richtgraad 2 (vanaf 31/08/2015)	10.106	17.020	1	27.127
Nederlands tweede taal richtgraad 3 (vanaf 31/08/2015)	807	1.843	-	2.650
Nederlands tweede taal richtgraad 4 (vanaf 31/08/2015)	291	765	-	1.056
Socio-culturele Integratie R1	62	120	-	182
Socio-culturele Integratie R2	261	470	-	731
Totaal	36.463	49.282	13	85.758
Personenzorg				
Begeleid(st)er buitenschoolse kinderopvang	32	264	-	296
Begeleider in de kinderopvang	77	2.585	1	2.663
Begeleider-animator voor bejaarden	29	147	-	176
Interculturele medewerker	61	162	-	223
Jeugd- en gehandicaptenzorg	582	1.028	-	1.610
Logistiek assistent	68	738	-	806
Tandartsassistent	6	65	-	71
Verzorgende	23	436	-	459
Zorgkundige	295	3.554	-	3.849
Totaal	1.173	8.979	1	10.153
Smeden				
Hoefsmid	56	11	-	67
Siersmid	57	4	-	61
Totaal	113	15	-	128
Talen richtgraad 1 en 2				
Arabisch richtgraad 1	405	829	-	1.234
Arabisch richtgraad 2	51	135	-	186
Bulgaars richtgraad 1	21	16	-	37
Chinees richtgraad 1	272	214	-	486
Chinees richtgraad 2	87	94	-	181
Deens richtgraad 1	13	21	-	34
Duits richtgraad 1	926	938	1	1.865
Duits richtgraad 2	489	588	-	1.077
Engels professioneel bedrijfsgericht richtgraad 2	50	129	-	179
Engels richtgraad 1	1.919	3.440	1	5.360
Engels richtgraad 2	1.841	4.340	3	6.184
Fins richtgraad 1	28	26	-	54
Frans professioneel bedrijfsgericht richtgraad 2	32	93	-	125
Frans richtgraad 1	3.469	5.785	5	9.259
Frans richtgraad 2	2.717	5.699	1	8.417
Grieks richtgraad 1	144	205	-	349
Grieks richtgraad 2	44	100	-	144
Hebreeuws educatief richtgraad 1	38	56	-	94
Hebreeuws educatief richtgraad 2	125	115	-	240
Hebreeuws richtgraad 1	38	56	-	94
Hebreeuws richtgraad 2	125	115	-	240
Hongaars richtgraad 1	35	37	-	72
Italiaans richtgraad 1	1.643	2.849	2	4.494
Italiaans richtgraad 2	1.158	2.225	1	3.384
Japans richtgraad 1	381	242	-	623
Japans richtgraad 2	39	26	-	65
Latijns schrift richtgraad 1	95	77	-	172
Pools richtgraad 1	224	129	-	353
Pools richtgraad 2	38	29	-	67
Portugees richtgraad 1	409	457	-	866
Portugees richtgraad 2	175	260	-	435
Roemeens richtgraad 1	29	19	-	48
Russisch richtgraad 1	566	335	1	902
Russisch richtgraad 2	163	147	-	310
Servisch-Kroatisch richtgraad 1	18	22	-	40

SECUNDAIR VOLWASSENENONDERWIJS

Aantal unieke inschrijvingen in een opleiding (1) naar studiegebied, opleiding en geslacht (vervolg)
Referteperiode 1/4/2014 - 31/3/2015

Studiegebied	M	V	n.b. (2)	T
Opleiding				
Spaans richtgraad 1	3.966	6.412	3	10.381
Spaans richtgraad 2	1.919	3.968	1	5.888
Turks richtgraad 1	157	323	-	480
Turks richtgraad 2	31	67	-	98
Zweeds richtgraad 1	194	303	-	497
Zweeds richtgraad 2	92	137	-	229
Totaal	24.166	41.058	19	65.243
Talen richtgraad 3 en 4				
Duits professioneel bedrijfsgericht richtgraad 3	3	8	-	11
Duits richtgraad 3	90	100	-	190
Duits richtgraad 4	52	55	-	107
Duits-professioneel gids/reisleider richtgraad 3	9	8	-	17
Engels professioneel bedrijfsgericht richtgraad 3	37	65	-	102
Engels richtgraad 3	511	1.165	1	1.677
Engels richtgraad 4	289	662	-	951
Engels-professioneel gids/reisleider richtgraad 3	20	19	-	39
Frans professioneel bedrijfsgericht richtgraad 3	25	47	-	72
Frans richtgraad 3	455	985	1	1.441
Frans richtgraad 4	175	467	-	642
Frans-professioneel gids/reisleider richtgraad 3	14	21	-	35
Hebreeuws educatief richtgraad 3	75	114	-	189
Hebreeuws educatief richtgraad 4	13	63	-	76
Hebreeuws richtgraad 3	75	114	-	189
Hebreeuws richtgraad 4	13	63	-	76
Italiaans richtgraad 3	307	657	-	964
Italiaans richtgraad 4	249	578	-	827
Italiaans: professionele gids/reisleider richtgraad 3	9	7	-	16
Portugees richtgraad 3	23	29	-	52
Portugees richtgraad 4	10	17	-	27
Spaans richtgraad 3	479	1.012	-	1.491
Spaans richtgraad 4	339	795	-	1.134
Spaans-professioneel gids/reisleider richtgraad 3	5	9	-	14
Zweeds richtgraad 3	20	25	-	45
Totaal	3.297	7.085	2	10.384
Textiel				
Handwever	3	65	-	68
Totaal	3	65	-	68
Toerisme				
Host/hostess op een toeristische bestemming	9	24	-	33
Medewerker reisbureau/touroperator	29	68	-	97
Toeristisch receptionist	153	177	-	330
Totaal	191	269	-	460
Voeding				
Ambachtelijk brood- en banketbakker	210	576	-	786
Ambachtelijk chocoladebewerker	61	130	-	191
Ambachtelijk ijsbereider	18	63	-	81
Ambachtelijk slager	79	25	-	104
Bakkersgast	140	281	-	421
Banketbakker	113	388	-	501
Bierkenner	232	60	-	292
Brood en banket	54	150	-	204
Broodbakker	154	203	-	357
Confiseur-chocoladebewerker	6	25	-	31
Culinair traiteurslager	30	13	-	43
Grootkeukenhulpkok	20	15	-	35
Grootkeukenkok	16	9	-	25
Grootkeukenmedewerker	81	33	-	114
Hotel	94	164	-	258
Hotelbedrijf	533	483	-	1.016
Hotelonthaal	5	12	-	17
Hulpkelner	333	281	-	614
Hulpkok	2.335	2.804	1	5.140
Kelner	81	97	-	178
Kelner brasserie taverne bistro	5	5	-	10
Keukenverantwoordelijke	515	661	-	1.176
Kok	1.634	1.896	1	3.531
Medewerker brasserie taverne bistro	62	109	1	172
Slagersgast	164	24	-	188
Spekslager	25	4	-	29
Traiteur-banketaannemer	31	51	-	82
Traiteur-delicatessenslager	10	20	-	30

SECUNDAIR VOLWASSENENONDERWIJS

Aantal unieke inschrijvingen in een opleiding (1) naar studiegebied, opleiding en geslacht (vervolg)
Referteperiode 1/4/2014 - 31/3/2015

Studiegebied	M	V	n.b. (2)	T
Opleiding				
Traiteurkok	32	48	1	81
Uitsnijder - uitbener	157	28	-	185
Verantwoordelijke brasserie taverne bistro	5	6	-	11
Verkoper in de slagerij	10	13	-	23
Wijnkenner	634	394	-	1.028
Zaalverantwoordelijke	73	80	-	153
Totaal	7.952	9.151	4	17.107
Algemeen totaal	129.989	195.819	73	325.881

(1) Unieke inschrijving in een opleiding: iemand die zich in de loop van een referteperiode twee of meer keer inschrijft in dezelfde opleiding wordt slechts een keer geteld. Iemand die zich inschrijft in twee verschillende opleidingen, al dan niet binnen hetzelfde studiegebied, wordt twee keer geteld.

(2) Van een beperkt aantal cursisten werd het geslacht niet geregistreerd.

SECUNDAIR VOLWASSENENONDERWIJS

Aantal unieke inschrijvingen in een opleiding (1) naar studiegebied en geslacht
Referteperiode 1/4/2014 - 31/3/2015

Studiegebied	M	V	n.b. (2)	T
Algemene vorming	4.295	4.612	1	8.908
Auto	4.664	241	1	4.906
Bibliotheek-, archief- en documentatiekunde	148	351	-	499
Bijzondere educatieve noden	114	252	-	366
Boekbinden	39	90	-	129
Bouw	2.935	537	1	3.473
Chemie	638	244	-	882
Decoratieve technieken	9	10	-	19
Grafische technieken	6.490	7.719	7	14.216
Handel	5.178	5.059	-	10.237
Hout	2.657	1.030	4	3.691
Huishoudelijk onderwijs	3.261	10.565	5	13.831
Informatie- en communicatietechnologie	16.523	25.618	11	42.152
Juwelen	156	186	-	342
Kant	7	212	-	219
Koeling en warmte	1.269	42	-	1.311
Land- en tuinbouw	489	938	-	1.427
Lederbewerking	51	340	-	391
Lichaamsverzorging	189	4.323	1	4.513
Maritieme opleidingen	171	16	-	187
Mechanica - elektriciteit	7.056	972	3	8.031
Mode	98	16.524	-	16.622
Muziekinstrumentenbouw	194	34	-	228
Nederlands tweede taal	36.463	49.282	13	85.758
Personenzorg	1.173	8.979	1	10.153
Smeden	113	15	-	128
Talen richtgraad 1 en 2	24.166	41.058	19	65.243
Talen richtgraad 3 en 4	3.297	7.085	2	10.384
Textiel	3	65	-	68
Toerisme	191	269	-	460
Voeding	7.952	9.151	4	17.107
Totaal	129.989	195.819	73	325.881

(1) Unieke inschrijving in een opleiding: iemand die zich in de loop van een referteperiode twee of meer keer inschrijft in dezelfde opleiding wordt slechts een keer geteld. Iemand die zich inschrijft in twee verschillende opleidingen, al dan niet binnen hetzelfde studiegebied, wordt twee keer geteld.

(2) Van een beperkt aantal cursisten werd het geslacht niet geregistreerd.

SECUNDAIR VOLWASSENENONDERWIJS

**Aantal fysieke personen naar studiegebied en geslacht (1)
Referteperiode 1/4/2014 - 31/3/2015**

Studiegebied	M	V	n.b. (2)	T
Aantal personen die een cursus(sen) volgden in één studiegebied				
Algemene vorming	1.413	1.307	1	2.721
Auto	3.993	201	1	4.195
Bibliotheek-, archief en documentatiekunde	126	296	-	422
Bijzondere educatieve noden	100	230	-	330
Boekbinden	30	68	-	98
Bouw	1.947	345	1	2.293
Chemie	503	194	-	697
Decoratieve technieken	3	2	-	5
Grafische technieken	4.727	5.743	6	10.476
Handel	3.269	2.271	-	5.540
Hout	2.238	838	3	3.079
Huishoudelijk onderwijs	2.843	9.056	4	11.903
Informatie- en communicatietechnologie	12.700	19.327	10	32.037
Juwelen	133	156	-	289
Kant	5	181	-	186
Koeling en warmte	746	21	-	767
Land- en tuinbouw	226	673	-	899
Lederbewerking	44	262	-	306
Lichaamsverzorging	126	2.769	1	2.896
Maritieme opleidingen	143	9	-	152
Mechanica - elektriciteit	4.561	572	2	5.135
Mode	59	13.905	-	13.964
Muziekinstrumentenbouw	178	30	-	208
Nederlands tweede taal	29.644	38.525	12	68.181
Personenzorg	728	6.654	1	7.383
Smeden	101	15	-	116
Talen richtgraad 1 en 2	20.641	34.468	15	55.124
Talen richtgraad 3 en 4	2.640	5.466	1	8.107
Textiel	3	56	-	59
Toerisme	61	135	-	196
Voeding	5.553	6.311	3	11.867
Andere	-	-	-	-
Totaal	99.484	150.086	61	249.631
Aantal personen die een cursus(sen) volgden in meerdere studiegebieden	8.316	12.653	4	20.973
Algemeen totaal	107.800	162.739	65	270.604

(1) In deze tabel wordt elke fysieke persoon slechts éénmaal geteld, ongeacht of hij/zij zich in de loop van de referteperiode één of meerdere keren inschrijft voor een opleiding, ongeacht of het inschrijvingen in hetzelfde of in een ander studiegebied betreft en ongeacht of het inschrijvingen in hetzelfde CVO of in verschillende CVO's betreft.

(2) Van een beperkt aantal cursisten werd het geslacht niet geregistreerd.

SECUNDAIR VOLWASSENENONDERWIJS

Aantal fysieke personen naar geboortjaar en geslacht (1)
Referteperiode 1/4/2014 - 31/3/2015

Studiegebied	M	V	n.b. (2)	T
2008	13	19	-	32
2007	21	35	-	56
2006	17	34	-	51
2005	29	32	-	61
2004	43	27	-	70
2003	34	25	-	59
2002	40	49	-	89
2001	48	52	-	100
2000	50	47	-	97
1999	138	164	-	302
1998	835	517	-	1.352
1997	1.229	718	-	1.947
1996	1.443	1.338	-	2.781
1995	1.767	1.899	-	3.666
1994	2.010	2.364	-	4.374
1993	2.129	2.817	1	4.947
1992	2.347	3.211	2	5.560
1991	2.480	3.848	1	6.329
1990	2.707	4.373	1	7.081
1989	2.730	4.589	-	7.319
1988	2.854	4.704	-	7.558
1987	2.886	4.675	3	7.564
1986	2.934	4.604	-	7.538
1985	2.891	4.284	1	7.176
1984	2.887	4.143	2	7.032
1983	2.841	4.080	1	6.922
1982	2.775	4.028	-	6.803
1981	2.736	3.765	1	6.502
1980	2.625	3.758	-	6.383
1979	2.560	3.424	2	5.986
1978	2.517	3.298	-	5.815
1977	2.199	3.181	-	5.380
1976	2.158	3.040	-	5.198
1975	1.950	2.859	2	4.811
1974	1.994	2.808	-	4.802
1973	1.971	2.778	-	4.749
1972	2.024	2.875	-	4.899
1971	1.976	2.942	1	4.919
1970	1.989	2.842	1	4.832
1969	1.805	2.776	2	4.583
1968	1.931	2.851	-	4.782
1967	1.879	2.804	2	4.685
1966	1.911	2.872	-	4.783
1965	1.901	2.933	3	4.837
1964	1.892	2.998	2	4.892
1963	1.751	2.952	2	4.705
1962	1.653	2.947	2	4.602
1961	1.573	2.854	2	4.429
1960	1.525	2.827	1	4.353
1959	1.528	2.822	1	4.351
1958	1.442	2.613	1	4.056
1957	1.381	2.639	-	4.020
1956	1.304	2.606	-	3.910
1955	1.423	2.675	2	4.100
1954	1.439	2.839	1	4.279
1953	1.536	2.758	2	4.296
1952	1.352	2.604	1	3.957
1951	1.348	2.374	3	3.725
1950	1.396	2.224	-	3.620
1949	1.295	2.070	2	3.367
1948	1.213	1.781	-	2.994
1947	1.097	1.679	2	2.778
1946	978	1.504	2	2.484
1945	767	1.143	-	1.910
1944	647	1.044	-	1.691
1943	603	848	-	1.451
1942	443	665	-	1.108
1941	328	493	-	821
1940	316	445	-	761
1939 en vroeger niet gekend	1.266	1.853	-	3.119
	-	-	13	13
Totaal	107.800	162.739	65	270.604

(1) In deze tabel wordt elke fysieke persoon slechts éénmaal geteld, ongeacht of hij/zij zich in de loop van de referteperiode één of meerdere keren inschrijft voor een opleiding, ongeacht of het inschrijvingen in hetzelfde of in een ander studiegebied betreft en ongeacht of het inschrijvingen in hetzelfde CVO of in verschillende CVO's betreft.

Deel 1 SCHOOLBEVOLKING

Hoofdstuk 6 : Volwassenenonderwijs

6.2. Hoger beroepsonderwijs van het volwassenenonderwijs en Specifieke lerarenopleiding

HOGER BEROEPSONDERWIJS VAN HET VOLWASSENENONDERWIJS

Aantal unieke inschrijvingen in een opleiding (1) naar studiegebied, opleiding en geslacht
Referteperiode 1/4/2014 - 31/3/2015

Studiegebied	M	V	n.b. (2)	T
Opleiding				
Biotechniek				
Biotechnologie	49	39	-	88
Chemie	92	53	-	145
Cosmetische wetenschappen	3	5	-	8
Totaal	144	97	-	241
Gezondheidszorg				
Bijscholing voor verpleegkundigen in de geestelijke gezondheidszorg	5	20	-	25
Gezondheidszorg voor bejaarden	1	2	-	3
Kaderopleiding nursing	13	70	-	83
Totaal	19	92	-	111
Handelswetenschappen en bedrijfskunde				
Arbeidsorganisatie	19	7	-	26
Bank, beurs en financiën	89	37	-	126
Bedrijfsorganisatie	120	120	-	240
Boekhouden	1.119	1.930	-	3.049
Fiscale wetenschappen	225	235	-	460
Gids	436	497	-	933
Hotel- en cateringmanagement	49	89	-	138
Informatica	1.913	278	-	2.191
Logistiek, transport en mobiliteit	159	61	-	220
Marketing	436	412	-	848
Meertalig secretariaat	240	569	-	809
Ondernemingscommunicatie	48	58	-	106
Openbare besturen	28	60	-	88
Rechtspraak	145	357	-	502
Reisleider	52	54	-	106
Verkeerskunde	46	19	-	65
Verzekeringen	20	21	-	41
Totaal	5.144	4.804	-	9.948
Industriële wetenschappen en technologie				
Auto-expertise	29	2	-	31
Bedrijfsautomatisatie	83	15	-	98
Bouw- en houtconstructie	100	9	-	109
Bouwkundig tekenaar	58	17	-	75
Elektriciteit	53	1	-	54
Elektromechanica	703	22	2	727
Elektronica	268	8	-	276
Industriële informatica	75	7	-	82
Luchtvaarttechnologie	1	-	-	1
Mechanica	21	1	-	22
Motorvoertuigentechniek	8	-	-	8
Openbare werken	38	9	-	47
Telecommunicatietechnieken	87	1	-	88
Topograaf	36	9	-	45
Totaal	1.560	101	2	1.663
Sociaal-agogisch werk				
Agogische bijscholing orthopedagogie	190	1.054	-	1.244
Assistent in de psychologie	48	184	-	232
Bibliotheekwezen en documentaire informatiekunde	81	136	-	217
Maatschappelijk werk	246	844	-	1.090
Orthopedagogie	546	1.482	-	2.028
Personeelswerk	62	131	-	193
Seniorenconsulentenvorming	4	33	-	37
Sociaal-cultureel werk	201	297	-	498
Syndicaal werk	114	149	-	263
Tolk voor doven	9	88	-	97
Totaal	1.501	4.398	-	5.899
Algemeen totaal	8.368	9.492	2	17.862

SPECIFIEKE LERARENOPLEIDING

**Aantal unieke inschrijvingen in een opleiding (1) naar geslacht
Referteperiode 1/4/2014 - 31/3/2015**

Opleiding	M	V	n.b. (2)	T
Specifieke lerarenopleiding	3.123	6.231	1	9.355

- (1) Unieke inschrijving in een opleiding: iemand die zich in de loop van een referteperiode twee of meer keer inschrijft in dezelfde opleiding wordt slechts een keer geteld. Iemand die zich inschrijft in twee verschillende opleidingen, al dan niet binnen hetzelfde studiegebied, wordt twee keer geteld.
- (2) Van een beperkt aantal cursisten werd het geslacht niet geregistreerd.



HOGER BEROEPSONDERWIJS VAN HET VOLWASSENENONDERWIJS

**Aantal unieke inschrijvingen in een opleiding (1) naar studiegebied en geslacht
Referteperiode 1/4/2014 - 31/3/2015**

Studiegebied	M	V	n.b. (2)	T
Biotechniek	144	97	-	241
Gezondheidszorg	19	92	-	111
Handelswetenschappen en bedrijfskunde	5.144	4.804	-	9.948
Industriële wetenschappen en technologie	1.560	101	2	1.663
Sociaal-agogisch werk	1.501	4.398	-	5.899
Totaal	8.368	9.492	2	17.862

SPECIFIEKE LERARENOPLEIDING

**Aantal unieke inschrijvingen in een opleiding (1) naar geslacht
Referteperiode 1/4/2014 - 31/3/2015**

	M	V	n.b. (2)	T
Specifieke lerarenopleiding	3.123	6.231	1	9.355

(1) Unieke inschrijving in een opleiding: iemand die zich in de loop van een referteperiode twee of meer keer inschrijft in dezelfde opleiding wordt slechts een keer geteld. Iemand die zich inschrijft in twee verschillende opleidingen, al dan niet binnen hetzelfde studiegebied, wordt twee keer geteld.

(2) Van een beperkt aantal cursisten werd het geslacht niet geregistreerd.

HOGER BEROEPSONDERWIJS VAN HET VOLWASSENENONDERWIJS**Aantal fysieke personen naar studiegebied en geslacht (1)
Referteperiode 1/4/2014 - 31/3/2015**

Studiegebied	M	V	n.b. (2)	T
Aantal personen die een cursus(sen) volgden in één studiegebied				
Biotechniek	141	94	-	235
Gezondheidszorg	19	91	-	110
Handelswetenschappen en bedrijfskunde	4.943	4.624	-	9.567
Industriële wetenschappen en technologie	1.491	93	2	1.586
Sociaal-agogisch werk	1.353	4.114	-	5.467
Totaal	7.947	9.016	2	16.965
Aantal personen die een cursus(sen) volgden in meerdere studiegebieden				
	33	16	-	49
Algemeen totaal	7.980	9.032	2	17.014

SPECIFIEKE LERARENOPLEIDING**Aantal fysieke personen naar geslacht (1)
Referteperiode 1/4/2014 - 31/3/2015**

	M	V	n.b. (2)	T
Specifieke lerarenopleiding	3.123	6.231	1	9.355

(1) In deze tabel wordt elke fysieke persoon slechts éénmaal geteld, ongeacht of hij/zij zich in de loop van de referteperiode één of meerdere keren inschrijft voor een opleiding, ongeacht of het inschrijvingen in hetzelfde of in een ander studiegebied betreft en ongeacht of het inschrijvingen in hetzelfde CVO of in verschillende CVO's betreft.

(2) Van een beperkt aantal cursisten werd het geslacht niet geregistreerd.

HOGER BEROEPSONDERWIJS VAN HET VOLWASSENENONDERWIJS

Aantal fysieke personen naar geboortjaar en geslacht (1)
Referteperiode 1/4/2014 - 31/3/2015

Geboortjaar	M	V	n.b. (2)	T
1998	1	-	-	1
1997	1	1	-	2
1996	122	158	-	280
1995	235	265	-	500
1994	278	341	-	619
1993	348	411	-	759
1992	425	493	-	918
1991	469	501	-	970
1990	466	508	-	974
1989	423	464	-	887
1988	391	399	-	790
1987	383	391	-	774
1986	330	363	-	693
1985	326	309	-	635
1984	264	307	-	571
1983	272	255	-	527
1982	248	254	-	502
1981	250	260	-	510
1980	213	243	-	456
1979	204	217	-	421
1978	173	216	1	390
1977	171	229	-	400
1976	149	172	-	321
1975	121	163	-	284
1974	117	165	-	282
1973	96	140	-	236
1972	133	136	-	269
1971	97	131	-	228
1970	98	167	-	265
1969	95	127	-	222
1968	86	131	-	217
1967	90	110	-	200
1966	68	147	-	215
1965	83	116	-	199
1964	57	91	-	148
1963	66	83	1	150
1962	54	93	-	147
1961	47	74	-	121
1960	52	54	-	106
1959	45	50	-	95
1958	43	55	-	98
1957	49	35	-	84
1956	41	30	-	71
1955	37	31	-	68
1954	40	29	-	69
1953	26	34	-	60
1952	37	17	-	54
1951	33	17	-	50
1950	23	12	-	35
1949	25	12	-	37
1948	21	4	-	25
1947	12	6	-	18
1946	14	3	-	17
1945	6	4	-	10
1944	6	3	-	9
1943	5	2	-	7
1942	4	1	-	5
1941 en vorige	11	2	-	13
Totaal	7.980	9.032	2	17.014

(1) In deze tabel wordt elke fysieke persoon slechts éénmaal geteld, ongeacht of hij/zij zich in de loop van de referteperiode één of meerdere keren inschrijft voor een opleiding, ongeacht of het inschrijvingen in hetzelfde of in een ander studiegebied betreft en ongeacht of het inschrijvingen in hetzelfde CVO of in verschillende CVO's betreft.

(2) Van een beperkt aantal cursisten werd het geslacht niet geregistreerd.

SPECIFIEKE LERARENOPLEIDING

Aantal fysieke personen naar geboortjaar en geslacht (1)
Referteperiode 1/4/2014 - 31/3/2015

Geboortjaar	M	V	n.b. (2)	T
1997	-	1	-	1
1996	5	2	-	7
1995	19	35	-	54
1994	23	77	-	100
1993	67	182	-	249
1992	95	352	-	447
1991	141	489	-	630
1990	174	520	-	694
1989	171	483	-	654
1988	165	434	-	599
1987	144	381	-	525
1986	138	316	-	454
1985	133	227	-	360
1984	100	227	-	327
1983	125	221	-	346
1982	108	232	-	340
1981	129	193	-	322
1980	102	172	-	274
1979	89	174	-	263
1978	97	156	-	253
1977	105	139	-	244
1976	80	134	-	214
1975	69	121	-	190
1974	65	107	-	172
1973	78	103	-	181
1972	63	104	-	167
1971	64	103	-	167
1970	70	72	-	142
1969	76	74	-	150
1968	49	61	-	110
1967	48	71	-	119
1966	54	51	1	106
1965	53	55	-	108
1964	41	36	-	77
1963	43	37	-	80
1962	35	20	-	55
1961	28	14	-	42
1960	27	25	-	52
1959	19	13	-	32
1958	6	5	-	11
1957	11	3	-	14
1956	6	5	-	11
1955	5	3	-	8
1954	1	-	-	1
1953	1	-	-	1
1949	-	1	-	1
1937	1	-	-	1
Totaal	3.123	6.231	1	9.355

(1) In deze tabel wordt elke fysieke persoon slechts éénmaal geteld, ongeacht of hij/zij zich in de loop van de referteperiode één of meerdere keren inschrijft voor een opleiding, ongeacht of het inschrijvingen in hetzelfde of in een ander studiegebied betreft en ongeacht of het inschrijvingen in hetzelfde CVO of in verschillende CVO's betreft .

(2) Van een beperkt aantal cursisten werd het geslacht niet geregistreerd.

1

Deel 1 **SCHOOLBEVOLKING**

Hoofdstuk 6 : Volwassenenonderwijs

6.3. Basiseducatie

BASISEDUCATIE

Aantal unieke inschrijvingen in een opleiding (1) naar leergebied, opleiding en geslacht
Referteperiode 1/4/2014 - 31/3/2015

Leergebied				
Opleiding	M	V	n.b. (2)	T
Alfabetisering Nederlands tweede taal				
Latijns schrift	931	997	-	1.928
Maatwerk: Alfabetisering Nederlands Tweede Taal	10	8	-	18
Nederlands tweede taal alfabetisering richtgraad 1	3.044	4.716	-	7.760
Totaal	3.985	5.721	-	9.706
Gemengde maatwerken				
Maatwerk gemengd	83	202	-	285
Totaal	83	202	-	285
Informatie- en communicatietechnologie				
Informatie- en communicatietechnologie	2.682	5.916	-	8.598
Maatwerk: Informatie- en communicatietechnologie	11	17	-	28
Totaal	2.693	5.933	-	8.626
Maatschappijoriëntatie				
MO-actualiteit en geschiedenis	197	434	1	632
MO-communicatie	174	407	-	581
MO-cultuur	110	431	-	541
MO-doorstroom	41	83	-	124
MO-gezondheid	202	675	-	877
MO-huishouding	208	412	-	620
MO-levenslang en levensbreed leren	663	1.065	-	1.728
MO-mobiliteit	1.112	1.720	-	2.832
MO-omgaan met veranderingen	38	53	-	91
MO-rechten en plichten	89	100	-	189
MO-samenleven	101	575	-	676
MO-techniek	193	519	-	712
MO-werk	489	510	-	999
Maatwerk: Maatschappijoriëntatie	145	186	-	331
Totaal	3.762	7.170	1	10.933
Nederlands				
Nederlands	46	49	-	95
Nederlands - Doorstroom	45	48	-	93
Nederlands - Maatschappelijk functioneren	677	798	-	1.475
Nederlands - Maatschappelijk participeren	371	737	-	1.108
Open Nederlands	183	199	-	382
Totaal	1.322	1.831	-	3.153
Nederlands tweede taal				
Maatwerk: Nederlands Tweede Taal	12	18	-	30
Nederlands tweede taal - richtgraad 1	7.190	7.702	-	14.892
Totaal	7.202	7.720	-	14.922
Talen				
Engels - Opstap talen	145	375	-	520
Engels - Opstap TKO	66	212	-	278
Frans - Opstap talen	121	279	-	400
Frans - Opstap TKO	43	83	-	126
Totaal	375	949	-	1.324
Wiskunde				
Open Wiskunde	1.513	1.144	-	2.657
Wiskunde - doorstroom	49	44	-	93
Wiskunde - maatschappelijk functioneren	309	428	-	737
Wiskunde - maatschappelijk participeren	25	48	-	73
Totaal	1.896	1.664	-	3.560
Algemeen totaal	21.318	31.190	1	52.509

(1) Unieke inschrijving in een opleiding: iemand die zich gedurende een referteperiode twee of meer keer inschrijft in dezelfde opleiding wordt slechts éénmaal geteld. Wanneer hij/zij zich in twee (of meer) verschillende opleidingen, al dan niet binnen hetzelfde studiegebied, inschrijft, wordt hij twee (of meer) keer geteld.

(2) Van een beperkt aantal cursisten werd het geslacht niet geregistreerd.

BASISEDUCATIE

Aantal unieke inschrijvingen in een opleiding (1) naar leergebied, opleiding en geslacht
Referteperiode 1/4/2014 - 31/3/2015

Leerebied	M	V	n.b. (2)	T
Opleiding				
Alfabetisering Nederlands tweede taal	3.985	5.721	-	9.706
Gemengde Maatwerken	83	202	-	285
Informatie- en communicatietechnologie	2.693	5.933	-	8.626
Maatschappijoriëntatie	3.762	7.170	1	10.933
Nederlands	1.322	1.831	-	3.153
Nederlands tweede taal	7.202	7.720	-	14.922
Talen	375	949	-	1.324
Wiskunde	1.896	1.664	-	3.560
Totaal	21.318	31.190	1	52.509

- (1) Unieke inschrijving in een opleiding: iemand die zich gedurende een referteperiode twee of meer keer inschrijft in dezelfde opleiding wordt slechts éénmaal geteld. Wanneer hij/zij zich in twee (of meer) verschillende opleidingen, al dan niet binnen hetzelfde studiegebied, inschrijft, wordt hij twee (of meer) keer geteld.
- (2) Van een beperkt aantal cursisten werd het geslacht niet geregistreerd.

1

BASISEDUCATIE

**Aantal fysieke personen naar leergebied en geslacht
Referteperiode 1/4/2014 - 31/3/2015**

Leergebied	M	V	n.b. (1)	T
Aantal personen die een cursus(sen) volgden in één leergebied				
Alfabetisering Nederlands tweede taal	2.440	3.732	-	6.172
Gemengde Maatwerken	46	140	-	186
Informatica- en communicatietechnologie	1.820	4.075	-	5.895
Maatschappijoriëntatie	1.854	3.304	1	5.159
Nederlands	806	961	-	1.767
Nederlands tweede taal	5.350	5.656	-	11.006
Talen	150	367	-	517
Wiskunde	1.128	665	-	1.793
Totaal	13.594	18.900	1	32.495
Aantal personen die een cursus(sen) volgden in meerdere leergebieden	3.051	4.707	-	7.758
Algemeen totaal	16.645	23.607	1	40.253

(1) Van een beperkt aantal cursisten werd het geslacht niet geregistreerd.

BASISEDUCATIE

Aantal fysieke personen naar geboortjaar en geslacht
Referteperiode 1/4/2014 - 31/3/2015

Geboortjaar	M	V	n.b. (1)	T
2000	1	-	-	1
1999	-	1	-	1
1998	3	1	-	4
1997	13	16	-	29
1996	96	78	-	174
1995	227	122	-	349
1994	285	157	-	442
1993	339	195	-	534
1992	382	239	-	621
1991	325	234	-	559
1990	349	349	-	698
1989	348	342	-	690
1988	367	431	-	798
1987	369	470	-	839
1986	368	451	-	819
1985	390	514	-	904
1984	401	526	-	927
1983	389	550	-	939
1982	438	566	-	1.004
1981	400	542	-	942
1980	462	649	-	1.111
1979	437	566	-	1.003
1978	380	602	-	982
1977	414	567	-	981
1976	390	585	-	975
1975	390	530	-	920
1974	360	514	-	874
1973	407	512	-	919
1972	382	527	-	909
1971	340	457	-	797
1970	367	533	-	900
1969	342	477	-	819
1968	370	482	-	852
1967	350	415	-	765
1966	370	456	-	826
1965	338	459	-	797
1964	359	437	-	796
1963	307	420	-	727
1962	324	423	-	747
1961	254	382	-	636
1960	281	441	-	722
1959	231	389	-	620
1958	251	407	-	658
1957	245	379	-	624
1956	225	396	-	621
1955	210	359	-	569
1954	174	399	-	573
1953	160	417	-	577
1952	189	429	-	618
1951	171	390	-	561
1950	164	383	-	547
1949	172	381	-	553
1948	161	383	-	544
1947	148	371	-	519
1946	141	371	-	512
1945	118	300	-	418
1944	124	288	-	412
1943	102	247	-	349
1942	91	193	-	284
1941	62	142	-	204
1940	63	156	-	219
1939	62	145	-	207
1938	61	112	-	173
1937	55	98	-	153
1936	30	71	-	101
1935	40	45	-	85
1934 en vroeger niet gekend	81	138	-	219
	-	-	1	1
Totaal	16.645	23.607	1	40.253

(1) Van een beperkt aantal cursisten werd het geslacht niet geregistreerd.

Deel 1 SCHOOLBEVOLKING**Hoofdstuk 7 : Deeltijds kunstonderwijs**

DEELTIJDS KUNSTONDERWIJS

Aantal financierbare leerlingen per provincie en naar soort schoolbestuur (1)
Tellingsdatum 1 februari 2015

	Gemeenschapsonderwijs			Privaatrechtelijk			Gemeente			Algemeen totaal		
	M	V	T	M	V	T	M	V	T	M	V	T
Beeldende kunst												
Antwerpen	388	711	1.099	155	462	617	4.910	11.553	16.463	5.453	12.726	18.179
Vlaams-Brabant	-	-	-	141	314	455	2.483	5.706	8.189	2.624	6.020	8.644
Brussels Hoofdstedelijk Gewest	514	819	1.333	51	75	126	-	-	-	565	894	1.459
West-Vlaanderen	-	-	-	-	-	-	3.772	7.428	11.200	3.772	7.428	11.200
Oost-Vlaanderen	-	-	-	196	410	606	4.548	8.403	12.951	4.744	8.813	13.557
Limburg	172	403	575	-	-	-	2.827	6.660	9.487	2.999	7.063	10.062
Totaal Beeldende kunst	1.074	1.933	3.007	543	1.261	1.804	18.540	39.750	58.290	20.157	42.944	63.101
Muziek, Woordkunst en Dans												
Antwerpen	831	1.987	2.818	-	-	-	9.223	17.603	26.826	10.054	19.590	29.644
Vlaams-Brabant	544	997	1.541	-	-	-	4.960	10.006	14.966	5.504	11.003	16.507
Brussels Hoofdstedelijk Gewest	510	1.013	1.523	-	-	-	1.078	1.908	2.986	1.588	2.921	4.509
West-Vlaanderen	-	-	-	-	-	-	7.457	14.302	21.759	7.457	14.302	21.759
Oost-Vlaanderen	1.072	1.598	2.670	-	-	-	7.788	16.187	23.975	8.860	17.785	26.645
Limburg	421	577	998	-	-	-	4.179	8.462	12.641	4.600	9.039	13.639
Totaal Muziek, Woordkunst en Dans	3.378	6.172	9.550	-	-	-	34.685	68.468	103.153	38.063	74.640	112.703
Algemeen totaal	4.452	8.105	12.557	543	1.261	1.804	53.225	108.218	161.443	58.220	117.584	175.804

(1) De telling is gebaseerd op het aantal financierbare leerlingen. Wie voor meer dan één studierichting inschreef, werd per studierichting éénmaal geteld.



DEELTIJDS KUNSTONDERWIJS**Verdeling van de financierbare leerlingen over studierichtingen en graden (1)
Tellingsdatum 1 februari 2015**

	Lagere graad	Middelbare graad	Hogere graad	Specialisatie	Totaal
Beeldende kunst	34.850	10.851	15.055	2.345	63.101
Totaal Beeldende kunst	34.850	10.851	15.055	2.345	63.101
Muziek, Woordkunst en Dans					
Muziek	43.907	20.385	15.597	-	79.889
Woordkunst	10.245	6.187	4.006	-	20.438
Dans	8.785	2.258	1.333	-	12.376
Totaal Muziek, Woordkunst en Dans	62.937	28.830	20.936	-	112.703
Algemeen totaal	97.787	39.681	35.991	2.345	175.804

(1) De telling is gebaseerd op het aantal financierbare leerlingen. Wie voor meer dan één studierichting inschreef, werd per studierichting éénmaal geteld.

DEELTIJDS KUNSTONDERWIJS
Aantal financierbare leerlingen naar leeftijd en geslacht (1)
Tellingsdatum 1 februari 2015

	(6) 8 - 11 jaar (2)			12 - 17 jaar			18 - 24 jaar			25 - 44 jaar			45 - 64 jaar			vanaf 65 jaar			Algemeen totaal		
	M	V	T	M	V	T	M	V	T	M	V	T	M	V	T	M	V	T	M	V	T
Beeldende kunst	11.633	23.050	34.683	3.044	6.442	9.486	336	826	1.162	1.373	3.272	4.645	2.511	7.306	9.817	1.260	2.048	3.308	20.157	42.944	63.101
Totaal Beeldende kunst	11.633	23.050	34.683	3.044	6.442	9.486	336	826	1.162	1.373	3.272	4.645	2.511	7.306	9.817	1.260	2.048	3.308	20.157	42.944	63.101
Muziek, Woordkunst, Dans																					
Muziek	12.395	19.634	32.029	10.676	15.876	26.552	2.067	2.984	5.051	3.009	4.666	7.675	3.284	4.091	7.375	695	512	1.207	32.126	47.763	79.889
Woordkunst	2.913	7.037	9.950	2.160	6.247	8.407	229	578	807	191	487	678	127	407	534	13	49	62	5.633	14.805	20.438
Dans	217	8.205	8.422	66	2.996	3.062	13	345	358	4	387	391	4	133	137	-	6	6	304	12.072	12.376
Totaal MWD	15.525	34.876	50.401	12.902	25.119	38.021	2.309	3.907	6.216	3.204	5.540	8.744	3.415	4.631	8.046	708	567	1.275	38.063	74.640	112.703
Algemeen totaal	27.158	57.926	85.084	15.946	31.561	47.507	2.645	4.733	7.378	4.577	8.812	13.389	5.926	11.937	17.863	1.968	2.615	4.583	58.220	117.584	175.804

(1) De telling is gebaseerd op het aantal financierbare leerlingen. Wie voor meer dan één studierichting inschreef, werd per studierichting éénmaal geteld.

(2) In de studierichtingen beeldende kunst en dans is de beginleeftijd 6 in plaats van 8 jaar.

Percentage financierbare leerlingen naar leeftijd en geslacht (1)
Tellingsdatum 1 februari 2015

	Aantal financierbare leerlingen (1)	Percentage jongeren (6) 8-17 jaar	Percentage volwassenen 18 jaar en +	Percentage mannen	Percentage vrouwen
Beeldende kunst	63.101	70,0%	30,0%	31,9%	68,1%
Muziek	79.889	73,3%	26,7%	40,2%	59,8%
Woordkunst	20.438	89,8%	10,2%	27,6%	72,4%
Dans	12.376	92,8%	7,2%	2,5%	97,5%
Muziek, Woordkunst en Dans	112.703	78,5%	21,5%	33,8%	66,2%
Algemeen totaal	175.804	75,4%	24,6%	33,1%	66,9%

(1) De telling is gebaseerd op het aantal financierbare leerlingen. Wie voor meer dan één studierichting inschreef, werd per studierichting éénmaal geteld.



DEELTIJDS KUNSTONDERWIJS

**Verdeling van de leerlingenpopulatie volgens soort instrument (1)
Tellingsdatum 1 februari 2015**

Klassieke instrumenten	Aantal inschrijvingen	Procentueel aandeel
Instrument Piano	20.288	29,69%
Instrument Gitaar	12.115	17,73%
Instrument Viool	5.006	7,32%
Instrument Dwarsfluit	4.039	5,91%
Instrument Slagwerk	4.009	5,87%
Instrument Altsaxofoon	2.527	3,70%
Instrument Klarinet	2.266	3,32%
Instrument Cello	2.018	2,95%
Instrument Trompet	1.560	2,28%
Instrument Accordeon	1.513	2,21%
Instrument Saxofoon	1.072	1,57%
Instrument Hobo	810	1,19%
Instrument Harp	757	1,11%
Instrument Orgel	733	1,07%
Instrument Blokfluit	683	1,00%
Instrument Hoorn	557	0,81%
Instrument Trombone	553	0,81%
Instrument Contrabas	434	0,64%
Instrument Altviool	395	0,58%
Instrument Cornet	327	0,48%
Instrument Fagot	324	0,47%
Instrument Bugel	302	0,44%
Instrument Tenorsaxofoon	204	0,30%
Instrument Eufonium	194	0,28%
Instrument Clavecimbel	175	0,26%
Instrument Tuba	122	0,18%
Instrument Sopraansaxofoon	119	0,17%
Instrument Basklarinet	106	0,16%
Instrument Altfluit	99	0,14%
Instrument Piccolo	85	0,12%
Instrument Bariton	83	0,12%
Instrument Gamba	80	0,12%
Instrument Luit	80	0,12%
Instrument Althoorn	74	0,11%
Instrument Bastuba	62	0,09%
Instrument Engelse Hoorn	59	0,09%
Instrument Traverso	53	0,08%
Instrument Baritonsaxofoon	48	0,07%
Instrument Klarinet In Es	36	0,05%
Instrument Mandoline	34	0,05%
Instrument Saz	27	0,04%
Instrument Beiaard	19	0,03%
Instrument Bastrombone	17	0,02%
Instrument Bandoneon	16	0,02%
Instrument Barokviool	15	0,02%
Instrument Barokhobo	13	0,02%
Instrument Altklarinet	12	0,02%
Instrument Barokcello	11	0,02%
Instrument Hobo D'Amore	9	0,01%
Instrument Barokmusette	5	0,01%
Instrument Basfluit	5	0,01%
Instrument Contrafagot	5	0,01%
Instrument Natuurhoorn	5	0,01%
Instrument Natuurtrompet	5	0,01%
Instrument Ud	5	0,01%
Instrument Barokaltviool	4	0,01%
Instrument Barokfagot	0	0,00%
Instrumenten 'Jazz & Lichte Muziek'	Aantal inschrijvingen	Procentueel aandeel
Instrument/Jazz & Lichte Muziek Elektrische Gitaar	1.214	1,78%
Instrument/Jazz & Lichte Muziek Piano/Keyboard	1.036	1,52%
Instrument/Jazz & Lichte Muziek Slagwerk	446	0,61%
Instrument/Jazz & Lichte Muziek Saxofoon	419	0,65%
Instrument/Jazz & Lichte Muziek Basgitaar	307	0,45%
Instrument/Jazz & Lichte Muziek Trompet	105	0,15%
Instrument/Jazz & Lichte Muziek Contrabas	80	0,12%
Instrument/Jazz & Lichte Muziek Trombone	49	0,07%
Instrument/Jazz & Lichte Muziek Viool	29	0,04%
Instrument/Jazz & Lichte Muziek Dwarsfluit	24	0,04%
Instrument/Jazz & Lichte Muziek Klarinet	23	0,03%
Instrument/Jazz & Lichte Muziek Akoestische Gitaar	15	0,02%
Instrument/Jazz & Lichte Muziek Accordeon	12	0,02%
Instrument/Jazz & Lichte Muziek Bugel	11	0,02%
Instrument/Jazz & Lichte Muziek Cornet	2	0,00%
Instrument/Jazz & Lichte Muziek Tuba	2	0,00%

DEELTIJDS KUNSTONDERWIJS**Verdeling van de leerlingenpopulatie volgens soort instrument (1) (vervolg)
Tellingsdatum 1 februari 2015**

Instrumenten 'Volksmuziek'	Aantal inschrijvingen	Procentueel aandeel
Instrument volksmuziek diatonische accordeon	162	0,24%
Instrument volksmuziek doedelzak	104	0,15%
Instrument volksmuziek folkviool	65	0,10%
Instrument volksmuziek (folk)gitaar	39	0,06%
Instrument volksmuziek draailier	19	0,03%
Instrument volksmuziek hommel	7	0,01%
Totaal alle gevolgde instrumenten	68.344	100,00

(1) In de opties 'algemene muziekleer' (lagere graad), 'instrument' en 'samenspel' (middelbare en hogere graad) staat het vak instrument op het programma. Er is keuze uit 79 soorten instrument, waarvan 57 'klassieke' instrumenten, 16 instrumenten 'jazz & lichte muziek' en 6 instrumenten 'volksmuziek'.

Een leerling die meer dan één van deze opties volgt, volgt ook meer dan één keer het vak instrument en komt in deze statistiek bijgevolg meer dan één keer voor. In totaal werd 68.344 keer gekozen voor een bepaald instrument: de tabel geeft de verdeling weer van deze keuzes. Van 79 mogelijke instrumenten is er 1 door geen enkele leerling gekozen.

Deel 1 SCHOOLBEVOLKING

Hoofdstuk 8 : Taalonderwijs

**TOTAAL AANTAL LEERLINGEN DIE TAALONDERWIJS
VOLGEN IN HET SECUNDAIR ONDERWIJS (1)**

	Jongens	Meisjes	Totaal
Onthaalklas voor anderstalige nieuwkomers	16	15	31
Totaal onthaalklas	16	15	31
1ste graad			
1ste leerjaar A	34.233	34.050	68.283
1ste leerjaar B	4.983	4.029	9.012
2de leerjaar	53.178	54.750	107.928
Beroepsvoorbereidend leerjaar	6.798	5.184	11.982
Totaal 1ste graad	99.192	98.013	197.205
2de graad			
1ste leerjaar	64.573	64.075	128.648
2de leerjaar	72.445	75.682	148.127
Totaal 2de graad	137.018	139.757	276.775
3de graad			
1ste leerjaar	74.552	75.505	150.057
2de leerjaar	65.598	70.936	136.534
3de leerjaar/Se-n-Se	12.198	9.659	21.857
Totaal 3de graad	152.348	156.100	308.448
Modulair onderwijs	625	677	1.302
Algemeen totaal	389.199	394.562	783.761

(1) De leerlingen die meer dan één taal volgen, worden in deze tabel zoveel keer geteld als het aantal talen dat zij volgen.

**AANTAL LEERLINGEN IN HET SECUNDAIR ONDERWIJS
DIE FRANS VOLGEN**

	Jongens	Meisjes	Totaal
Onthaalklas voor anderstalige nieuwkomers	16	15	31
Totaal onthaalklas	16	15	31
1ste graad			
1ste leerjaar A	28.374	28.120	56.494
1ste leerjaar B	4.950	4.002	8.952
2de leerjaar	26.584	27.367	53.951
Beroepsvoorbereidend leerjaar	6.632	4.991	11.623
Totaal 1ste graad	66.540	64.480	131.020
2de graad			
1ste leerjaar	32.841	33.192	66.033
2de leerjaar	31.455	32.459	63.914
Totaal 2de graad	64.296	65.651	129.947
3de graad			
1ste leerjaar	32.053	32.632	64.685
2de leerjaar	28.307	30.737	59.044
3de leerjaar/Se-n-Se	5.718	5.591	11.309
Totaal 3de graad	66.078	68.960	135.038
Modulair onderwijs			
	202	503	705
Algemeen totaal	197.132	199.609	396.741

**AANTAL LEERLINGEN IN HET SECUNDAIR ONDERWIJS
DIE FRANS VOLGEN IN DE EERSTE GRAAD**

	Jongens	Meisjes	Totaal
1ste leerjaar A			
Gemeenschapsonderwijs	4.828	4.892	9.720
Privaatrechtelijk	21.767	22.298	44.065
Provincie	696	272	968
Gemeente	1.083	658	1.741
Totaal	28.374	28.120	56.494
1ste leerjaar B			
Gemeenschapsonderwijs	1.148	1.049	2.197
Privaatrechtelijk	2.978	2.600	5.578
Provincie	382	150	532
Gemeente	442	203	645
Totaal	4.950	4.002	8.952
2de leerjaar			
Gemeenschapsonderwijs	4.384	4.487	8.871
Privaatrechtelijk	20.687	21.904	42.591
Provincie	618	309	927
Gemeente	895	667	1.562
Totaal	26.584	27.367	53.951
Beroepsvoorbereidend leerjaar			
Gemeenschapsonderwijs	1.550	1.241	2.791
Privaatrechtelijk	3.977	3.230	7.207
Provincie	530	225	755
Gemeente	575	295	870
Totaal	6.632	4.991	11.623
Totaal 1ste graad			
Gemeenschapsonderwijs	11.910	11.669	23.579
Privaatrechtelijk	49.409	50.032	99.441
Provincie	2.226	956	3.182
Gemeente	2.995	1.823	4.818
Totaal	66.540	64.480	131.020

**AANTAL LEERLINGEN IN HET SECUNDAIR ONDERWIJS
DIE FRANS VOLGEN IN DE TWEDE GRAAD**

	1ste leerjaar			2de leerjaar			Algemeen totaal		
	Jongens	Meisjes	Totaal	Jongens	Meisjes	Totaal	Jongens	Meisjes	Totaal
ASO									
Gemeenschapsonderwijs	2.826	3.200	6.026	2.291	2.644	4.935	5.117	5.844	10.961
Privaatrechtelijk	11.433	14.406	25.839	10.409	13.125	23.534	21.842	27.531	49.373
Provincie	54	88	142	43	71	114	97	159	256
Gemeente	377	426	803	257	346	603	634	772	1.406
Totaal	14.690	18.120	32.810	13.000	16.186	29.186	27.690	34.306	61.996
TSO									
Gemeenschapsonderwijs	1.620	1.129	2.749	1.759	1.262	3.021	3.379	2.391	5.770
Privaatrechtelijk	8.760	6.748	15.508	8.885	7.377	16.262	17.645	14.125	31.770
Provincie	678	230	908	673	233	906	1.351	463	1.814
Gemeente	643	214	857	617	266	883	1.260	480	1.740
Totaal	11.701	8.321	20.022	11.934	9.138	21.072	23.635	17.459	41.094
KSO									
Gemeenschapsonderwijs	134	197	331	128	201	329	262	398	660
Privaatrechtelijk	200	381	581	237	454	691	437	835	1.272
Provincie	52	128	180	68	126	194	120	254	374
Gemeente	82	110	192	90	144	234	172	254	426
Totaal	468	816	1.284	523	925	1.448	991	1.741	2.732
BSO									
Gemeenschapsonderwijs	1.391	1.284	2.675	1.327	1.351	2.678	2.718	2.635	5.353
Privaatrechtelijk	3.801	4.043	7.844	3.989	4.179	8.168	7.790	8.222	16.012
Provincie	447	239	686	394	282	676	841	521	1.362
Gemeente	343	369	712	288	398	686	631	767	1.398
Totaal	5.982	5.935	11.917	5.998	6.210	12.208	11.980	12.145	24.125
Totaal 2de graad									
Gemeenschapsonderwijs	5.971	5.810	11.781	5.505	5.458	10.963	11.476	11.268	22.744
Privaatrechtelijk	24.194	25.578	49.772	23.520	25.135	48.655	47.714	50.713	98.427
Provincie	1.231	685	1.916	1.178	712	1.890	2.409	1.397	3.806
Gemeente	1.445	1.119	2.564	1.252	1.154	2.406	2.697	2.273	4.970
Totaal	32.841	33.192	66.033	31.455	32.459	63.914	64.296	65.651	129.947

**AANTAL LEERLINGEN IN HET SECUNDAIR ONDERWIJS
DIE FRANS VOLGEN IN DE DERDE GRAAD**

	1ste leerjaar			2de leerjaar			3de leerjaar/Se-n-Se			Algemeen totaal		
	Jongens	Meisjes	Totaal	Jongens	Meisjes	Totaal	Jongens	Meisjes	Totaal	Jongens	Meisjes	Totaal
ASO												
Gemeenschapsonderwijs	2.132	2.458	4.590	1.848	2.364	4.212	-	-	-	3.980	4.822	8.802
Privaatrechtelijk	9.322	11.921	21.243	8.824	11.413	20.237	22	31	53	18.168	23.365	41.533
Provincie	63	78	141	54	63	117	-	-	-	117	141	258
Gemeente	231	321	552	182	296	478	-	-	-	413	617	1.030
Totaal	11.748	14.778	26.526	10.908	14.136	25.044	22	31	53	22.678	28.945	51.623
TSO												
Gemeenschapsonderwijs	2.077	1.441	3.518	1.655	1.346	3.001	328	130	458	4.060	2.917	6.977
Privaatrechtelijk	10.132	8.270	18.402	8.612	7.528	16.140	645	357	1.002	19.389	16.155	35.544
Provincie	717	301	1.018	601	267	868	77	76	153	1.395	644	2.039
Gemeente	691	284	975	609	244	853	39	13	52	1.339	541	1.880
Totaal	13.617	10.296	23.913	11.477	9.385	20.862	1.089	576	1.665	26.183	20.257	46.440
KSO												
Gemeenschapsonderwijs	150	196	346	119	151	270	-	-	-	269	347	616
Privaatrechtelijk	291	583	874	242	545	787	4	4	8	537	1.132	1.669
Provincie	72	154	226	64	150	214	-	-	-	136	304	440
Gemeente	92	169	261	94	159	253	-	-	-	186	328	514
Totaal	605	1.102	1.707	519	1.005	1.524	4	4	8	1.128	2.111	3.239
BSO												
Gemeenschapsonderwijs	1.389	1.407	2.796	1.279	1.280	2.559	987	1.120	2.107	3.655	3.807	7.462
Privaatrechtelijk	3.916	4.416	8.332	3.473	4.407	7.880	3.013	3.371	6.384	10.402	12.194	22.596
Provincie	441	244	685	375	205	580	298	209	507	1.114	658	1.772
Gemeente	337	389	726	276	319	595	305	280	585	918	988	1.906
Totaal	6.083	6.456	12.539	5.403	6.211	11.614	4.603	4.980	9.583	16.089	17.647	33.736
Totaal 3de graad												
Gemeenschapsonderwijs	5.748	5.502	11.250	4.901	5.141	10.042	1.315	1.250	2.565	11.964	11.893	23.857
Privaatrechtelijk	23.661	25.190	48.851	21.151	23.893	45.044	3.684	3.763	7.447	48.496	52.846	101.342
Provincie	1.293	777	2.070	1.094	685	1.779	375	285	660	2.762	1.747	4.509
Gemeente	1.351	1.163	2.514	1.161	1.018	2.179	344	293	637	2.856	2.474	5.330
Totaal	32.053	32.632	64.685	28.307	30.737	59.044	5.718	5.591	11.309	66.078	68.960	135.038

**AANTAL LEERLINGEN IN HET SECUNDAIR ONDERWIJS
DIE ENGELS VOLGEN**

	Jongens	Meisjes	Totaal
Onthaalklas voor anderstalige nieuwkomers	-	-	-
Totaal onthaalklas	-	-	-
1ste graad			
1ste leerjaar A	5.853	5.913	11.766
1ste leerjaar B	33	27	60
2de leerjaar	26.584	27.367	53.951
Beroepsvoorbereidend leerjaar	166	193	359
Totaal 1ste graad	32.636	33.500	66.136
2de graad			
1ste leerjaar	30.836	29.804	60.640
2de leerjaar	29.497	28.984	58.481
Totaal 2de graad	60.333	58.788	119.121
3de graad			
1ste leerjaar	31.267	29.399	60.666
2de leerjaar	27.084	27.283	54.367
3de leerjaar/Se-n-Se	5.790	3.622	9.412
Totaal 3de graad	64.141	60.304	124.445
Modulair onderwijs	423	174	597
Algemeen totaal	157.533	152.766	310.299

**AANTAL LEERLINGEN IN HET SECUNDAIR ONDERWIJS
DIE ENGELS VOLGEN IN DE EERSTE GRAAD**

	Jongens	Meisjes	Totaal
1ste leerjaar A			
Gemeenschapsonderwijs	4.800	4.869	9.669
Privaatrechtelijk	496	675	1.171
Provincie	178	20	198
Gemeente	379	349	728
Totaal	5.853	5.913	11.766
1ste leerjaar B			
Gemeenschapsonderwijs	33	27	60
Privaatrechtelijk	-	-	-
Provincie	-	-	-
Gemeente	-	-	-
Totaal	33	27	60
2de leerjaar			
Gemeenschapsonderwijs	4.384	4.487	8.871
Privaatrechtelijk	20.687	21.904	42.591
Provincie	618	309	927
Gemeente	895	667	1.562
Totaal	26.584	27.367	53.951
Beroepsvoorbereidend leerjaar			
Gemeenschapsonderwijs	66	56	122
Privaatrechtelijk	100	137	237
Provincie	-	-	-
Gemeente	-	-	-
Totaal	166	193	359
Totaal 1ste graad			
Gemeenschapsonderwijs	9.283	9.439	18.722
Privaatrechtelijk	21.283	22.716	43.999
Provincie	796	329	1.125
Gemeente	1.274	1.016	2.290
Totaal	32.636	33.500	66.136

**AANTAL LEERLINGEN IN HET SECUNDAIR ONDERWIJS
DIE ENGELS VOLGEN IN DE TWEEDE GRAAD**

	1ste leerjaar			2de leerjaar			Algemeen totaal		
	Jongens	Meisjes	Totaal	Jongens	Meisjes	Totaal	Jongens	Meisjes	Totaal
ASO									
Gemeenschapsonderwijs	2.826	3.200	6.026	2.291	2.644	4.935	5.117	5.844	10.961
Privaatrechtelijk	11.433	14.406	25.839	10.409	13.125	23.534	21.842	27.531	49.373
Provincie	54	88	142	43	71	114	97	159	256
Gemeente	377	426	803	257	346	603	634	772	1.406
Totaal	14.690	18.120	32.810	13.000	16.186	29.186	27.690	34.306	61.996
TSO									
Gemeenschapsonderwijs	1.620	1.129	2.749	1.759	1.262	3.021	3.379	2.391	5.770
Privaatrechtelijk	8.738	6.729	15.467	8.896	7.384	16.280	17.634	14.113	31.747
Provincie	678	230	908	673	233	906	1.351	463	1.814
Gemeente	643	214	857	627	267	894	1.270	481	1.751
Totaal	11.679	8.302	19.981	11.955	9.146	21.101	23.634	17.448	41.082
KSO									
Gemeenschapsonderwijs	134	197	331	128	201	329	262	398	660
Privaatrechtelijk	200	381	581	237	454	691	437	835	1.272
Provincie	52	128	180	68	126	194	120	254	374
Gemeente	82	110	192	90	144	234	172	254	426
Totaal	468	816	1.284	523	925	1.448	991	1.741	2.732
BSO									
Gemeenschapsonderwijs	1.059	807	1.866	1.066	834	1.900	2.125	1.641	3.766
Privaatrechtelijk	2.220	1.578	3.798	2.307	1.688	3.995	4.527	3.266	7.793
Provincie	285	86	371	211	88	299	496	174	670
Gemeente	435	95	530	435	117	552	870	212	1.082
Totaal	3.999	2.566	6.565	4.019	2.727	6.746	8.018	5.293	13.311
Totaal 2de graad									
Gemeenschapsonderwijs	5.639	5.333	10.972	5.244	4.941	10.185	10.883	10.274	21.157
Privaatrechtelijk	22.591	23.094	45.685	21.849	22.651	44.500	44.440	45.745	90.185
Provincie	1.069	532	1.601	995	518	1.513	2.064	1.050	3.114
Gemeente	1.537	845	2.382	1.409	874	2.283	2.946	1.719	4.665
Totaal	30.836	29.804	60.640	29.497	28.984	58.481	60.333	58.788	119.121

**AANTAL LEERLINGEN IN HET SECUNDAIR ONDERWIJS
DIE ENGELS VOLGEN IN DE DERDE GRAAD**

	1ste leerjaar			2de leerjaar			3de leerjaar/Se-n-Se			Algemeen totaal		
	Jongens	Meisjes	Totaal	Jongens	Meisjes	Totaal	Jongens	Meisjes	Totaal	Jongens	Meisjes	Totaal
ASO												
Gemeenschapsonderwijs	2.132	2.461	4.593	1.848	2.364	4.212	-	-	-	3.980	4.825	8.805
Privaatrechtelijk	9.322	11.921	21.243	8.829	11.414	20.243	-	-	-	18.151	23.335	41.486
Provincie	63	78	141	54	63	117	-	-	-	117	141	258
Gemeente	231	321	552	182	296	478	-	-	-	413	617	1.030
Totaal	11.748	14.781	26.529	10.913	14.137	25.050	-	-	-	22.661	28.918	51.579
TSO												
Gemeenschapsonderwijs	2.076	1.441	3.517	1.658	1.308	2.966	332	121	453	4.066	2.870	6.936
Privaatrechtelijk	10.132	8.259	18.391	8.295	7.332	15.627	728	280	1.008	19.155	15.871	35.026
Provincie	717	301	1.018	572	239	811	115	77	192	1.404	617	2.021
Gemeente	697	285	982	543	230	773	43	13	56	1.283	528	1.811
Totaal	13.622	10.286	23.908	11.068	9.109	20.177	1.218	491	1.709	25.908	19.886	45.794
KSO												
Gemeenschapsonderwijs	150	196	346	114	142	256	-	-	-	264	338	602
Privaatrechtelijk	291	583	874	242	545	787	5	4	9	538	1.132	1.670
Provincie	72	154	226	64	150	214	-	-	-	136	304	440
Gemeente	92	169	261	94	159	253	-	-	-	186	328	514
Totaal	605	1.102	1.707	514	996	1.510	5	4	9	1.124	2.102	3.226
BSO												
Gemeenschapsonderwijs	1.183	957	2.140	1.076	885	1.961	875	648	1.523	3.134	2.490	5.624
Privaatrechtelijk	3.204	1.977	5.181	2.755	1.883	4.638	3.061	2.174	5.235	9.020	6.034	15.054
Provincie	323	127	450	253	102	355	273	172	445	849	401	1.250
Gemeente	582	169	751	505	171	676	358	133	491	1.445	473	1.918
Totaal	5.292	3.230	8.522	4.589	3.041	7.630	4.567	3.127	7.694	14.448	9.398	23.846
Totaal 3de graad												
Gemeenschapsonderwijs	5.541	5.055	10.596	4.696	4.699	9.395	1.207	769	1.976	11.444	10.523	21.967
Privaatrechtelijk	22.949	22.740	45.689	20.121	21.174	41.295	3.794	2.458	6.252	46.864	46.372	93.236
Provincie	1.175	660	1.835	943	554	1.497	388	249	637	2.506	1.463	3.969
Gemeente	1.602	944	2.546	1.324	856	2.180	401	146	547	3.327	1.946	5.273
Totaal	31.267	29.399	60.666	27.084	27.283	54.367	5.790	3.622	9.412	64.141	60.304	124.445

**AANTAL LEERLINGEN IN HET SECUNDAIR ONDERWIJS
DIE DUIJS VOLGEN**

	Jongens	Meisjes	Totaal
Onthaalklas voor anderstalige nieuwkomers	-	-	-
Totaal onthaalklas	-	-	-
1ste graad			
1ste leerjaar A	-	-	-
1ste leerjaar B	-	-	-
2de leerjaar	-	-	-
Beroepsvoorbereidend leerjaar	-	-	-
Totaal 1ste graad	-	-	-
2de graad			
1ste leerjaar	858	1.010	1.868
2de leerjaar	11.406	14.113	25.519
Totaal 2de graad	12.264	15.123	27.387
3de graad			
1ste leerjaar	10.495	12.411	22.906
2de leerjaar	9.561	11.780	21.341
3de leerjaar/Se-n-Se	681	417	1.098
Totaal 3de graad	20.737	24.608	45.345
Modulair onderwijs	-	-	-
Algemeen totaal	33.001	39.731	72.732

1

**AANTAL LEERLINGEN IN HET SECUNDAIR ONDERWIJS
DIE DUIJS VOLGEN IN DE TWEDE GRAAD**

	1ste leerjaar			2de leerjaar			Algemeen totaal		
	Jongens	Meisjes	Totaal	Jongens	Meisjes	Totaal	Jongens	Meisjes	Totaal
ASO									
Gemeenschapsonderwijs	50	61	111	194	241	435	244	302	546
Privaatrechtelijk	459	524	983	9.694	12.149	21.843	10.153	12.673	22.826
Provincie	-	-	-	35	61	96	35	61	96
Gemeente	3	22	25	97	144	241	100	166	266
Totaal	512	607	1.119	10.020	12.595	22.615	10.532	13.202	23.734
TSO									
Gemeenschapsonderwijs	10	5	15	11	13	24	21	18	39
Privaatrechtelijk	306	375	681	1.276	1.401	2.677	1.582	1.776	3.358
Provincie	4	1	5	13	23	36	17	24	41
Gemeente	-	-	-	28	44	72	28	44	72
Totaal	320	381	701	1.328	1.481	2.809	1.648	1.862	3.510
KSO									
Gemeenschapsonderwijs	-	-	-	-	-	-	-	-	-
Privaatrechtelijk	-	-	-	-	-	-	-	-	-
Provincie	-	-	-	-	-	-	-	-	-
Gemeente	-	-	-	-	-	-	-	-	-
Totaal	-	-	-	-	-	-	-	-	-
BSO									
Gemeenschapsonderwijs	21	12	33	33	15	48	54	27	81
Privaatrechtelijk	-	-	-	24	22	46	24	22	46
Provincie	5	10	15	1	-	1	6	10	16
Gemeente	-	-	-	-	-	-	-	-	-
Totaal	26	22	48	58	37	95	84	59	143
Totaal 2de graad									
Gemeenschapsonderwijs	81	78	159	238	269	507	319	347	666
Privaatrechtelijk	765	899	1.664	10.994	13.572	24.566	11.759	14.471	26.230
Provincie	9	11	20	49	84	133	58	95	153
Gemeente	3	22	25	125	188	313	128	210	338
Totaal	858	1.010	1.868	11.406	14.113	25.519	12.264	15.123	27.387

**AANTAL LEERLINGEN IN HET SECUNDAIR ONDERWIJS
DIE DUIJS VOLGEN IN DE DERDE GRAAD**

	1ste leerjaar			2de leerjaar			3de leerjaar/Se-n-Se			Algemeen totaal		
	Jongens	Meisjes	Totaal	Jongens	Meisjes	Totaal	Jongens	Meisjes	Totaal	Jongens	Meisjes	Totaal
ASO												
Gemeenschapsonderwijs	621	808	1.429	533	742	1.275	-	-	-	1.154	1.550	2.704
Privaatrechtelijk	6.649	8.618	15.267	6.151	8.183	14.334	-	-	-	12.800	16.801	29.601
Provincie	55	70	125	42	60	102	-	-	-	97	130	227
Gemeente	36	64	100	34	70	104	-	-	-	70	134	204
Totaal	7.361	9.560	16.921	6.760	9.055	15.815	-	-	-	14.121	18.615	32.736
TSO												
Gemeenschapsonderwijs	193	193	386	204	216	420	31	16	47	428	425	853
Privaatrechtelijk	2.297	2.072	4.369	1.971	1.894	3.865	240	58	298	4.508	4.024	8.532
Provincie	71	81	152	80	79	159	27	33	60	178	193	371
Gemeente	46	53	99	51	58	109	13	-	13	110	111	221
Totaal	2.607	2.399	5.006	2.306	2.247	4.553	311	107	418	5.224	4.753	9.977
KSO												
Gemeenschapsonderwijs	43	40	83	31	42	73	-	-	-	74	82	156
Privaatrechtelijk	36	43	79	24	64	88	-	-	-	60	107	167
Provincie	13	24	37	11	25	36	-	-	-	24	49	73
Gemeente	19	58	77	14	50	64	-	-	-	33	108	141
Totaal	111	165	276	80	181	261	-	-	-	191	346	537
BSO												
Gemeenschapsonderwijs	75	57	132	105	59	164	17	19	36	197	135	332
Privaatrechtelijk	331	230	561	301	237	538	326	268	594	958	735	1.693
Provincie	-	-	-	-	-	-	1	5	6	1	5	6
Gemeente	10	-	10	9	1	10	26	18	44	45	19	64
Totaal	416	287	703	415	297	712	370	310	680	1.201	894	2.095
Totaal 3de graad												
Gemeenschapsonderwijs	932	1.098	2.030	873	1.059	1.932	48	35	83	1.853	2.192	4.045
Privaatrechtelijk	9.313	10.963	20.276	8.447	10.378	18.825	566	326	892	18.326	21.667	39.993
Provincie	139	175	314	133	164	297	28	38	66	300	377	677
Gemeente	111	175	286	108	179	287	39	18	57	258	372	630
Totaal	10.495	12.411	22.906	9.561	11.780	21.341	681	417	1.098	20.737	24.608	45.345



**AANTAL LEERLINGEN IN HET SECUNDAIR ONDERWIJS
DIE SPAANS VOLGEN**

	Jongens	Meisjes	Totaal
Onthaalklas voor anderstalige nieuwkomers	-	-	-
Totaal onthaalklas	-	-	-
1ste graad			
1ste leerjaar A	-	-	-
1ste leerjaar B	-	-	-
2de leerjaar	10	16	26
Beroepsvoorbereidend leerjaar	-	-	-
Totaal 1ste graad	10	16	26
2de graad			
1ste leerjaar	38	68	106
2de leerjaar	87	125	212
Totaal 2de graad	125	193	318
3de graad			
1ste leerjaar	736	1.048	1.784
2de leerjaar	634	1.123	1.757
3de leerjaar/Se-n-Se	9	29	38
Totaal 3de graad	1.379	2.200	3.579
Modulair onderwijs	-	-	-
Algemeen totaal	1.514	2.409	3.923

**AANTAL LEERLINGEN IN HET SECUNDAIR ONDERWIJS
DIE SPAANS VOLGEN IN DE TWEDE GRAAD**

	1ste leerjaar			2de leerjaar			Algemeen totaal		
	Jongens	Meisjes	Totaal	Jongens	Meisjes	Totaal	Jongens	Meisjes	Totaal
ASO									
Gemeenschapsonderwijs	32	53	85	62	74	136	94	127	221
Privaatrechtelijk	6	15	21	25	51	76	31	66	97
Provincie	-	-	-	-	-	-	-	-	-
Gemeente	-	-	-	-	-	-	-	-	-
Totaal	38	68	106	87	125	212	125	193	318
TSO									
Gemeenschapsonderwijs	-	-	-	-	-	-	-	-	-
Privaatrechtelijk	-	-	-	-	-	-	-	-	-
Provincie	-	-	-	-	-	-	-	-	-
Gemeente	-	-	-	-	-	-	-	-	-
Totaal	-	-	-	-	-	-	-	-	-
KSO									
Gemeenschapsonderwijs	-	-	-	-	-	-	-	-	-
Privaatrechtelijk	-	-	-	-	-	-	-	-	-
Provincie	-	-	-	-	-	-	-	-	-
Gemeente	-	-	-	-	-	-	-	-	-
Totaal	-	-	-	-	-	-	-	-	-
BSO									
Gemeenschapsonderwijs	-	-	-	-	-	-	-	-	-
Privaatrechtelijk	-	-	-	-	-	-	-	-	-
Provincie	-	-	-	-	-	-	-	-	-
Gemeente	-	-	-	-	-	-	-	-	-
Totaal	-	-	-	-	-	-	-	-	-
Totaal 2de graad									
Gemeenschapsonderwijs	32	53	85	62	74	136	94	127	221
Privaatrechtelijk	6	15	21	25	51	76	31	66	97
Provincie	-	-	-	-	-	-	-	-	-
Gemeente	-	-	-	-	-	-	-	-	-
Totaal	38	68	106	87	125	212	125	193	318

1

**AANTAL LEERLINGEN IN HET SECUNDAIR ONDERWIJS
DIE SPAANS VOLGEN IN DE DERDE GRAAD**

	1ste leerjaar			2de leerjaar			3de leerjaar/Se-n-Se			Algemeen totaal		
	Jongens	Meisjes	Totaal	Jongens	Meisjes	Totaal	Jongens	Meisjes	Totaal	Jongens	Meisjes	Totaal
ASO												
Gemeenschapsonderwijs	327	451	778	286	498	784	-	-	-	613	949	1.562
Privaatrechtelijk	199	295	494	185	284	469	-	-	-	384	579	963
Provincie	-	-	-	-	-	-	-	-	-	-	-	-
Gemeente	29	56	85	18	56	74	-	-	-	47	112	159
Totaal	555	802	1.357	489	838	1.327	-	-	-	1.044	1.640	2.684
TSO												
Gemeenschapsonderwijs	33	31	64	26	33	59	1	-	1	60	64	124
Privaatrechtelijk	92	174	266	81	204	285	5	25	30	178	403	581
Provincie	7	6	13	6	17	23	3	4	7	16	27	43
Gemeente	8	15	23	17	14	31	-	-	-	25	29	54
Totaal	140	226	366	130	268	398	9	29	38	279	523	802
KSO												
Gemeenschapsonderwijs	41	20	61	15	17	32	-	-	-	56	37	93
Privaatrechtelijk	-	-	-	-	-	-	-	-	-	-	-	-
Provincie	-	-	-	-	-	-	-	-	-	-	-	-
Gemeente	-	-	-	-	-	-	-	-	-	-	-	-
Totaal	41	20	61	15	17	32	-	-	-	56	37	93
BSO												
Gemeenschapsonderwijs	-	-	-	-	-	-	-	-	-	-	-	-
Privaatrechtelijk	-	-	-	-	-	-	-	-	-	-	-	-
Provincie	-	-	-	-	-	-	-	-	-	-	-	-
Gemeente	-	-	-	-	-	-	-	-	-	-	-	-
Totaal	-	-	-	-	-	-	-	-	-	-	-	-
Totaal 3de graad												
Gemeenschapsonderwijs	401	502	903	327	548	875	1	-	1	729	1.050	1.779
Privaatrechtelijk	291	469	760	266	488	754	5	25	30	562	982	1.544
Provincie	7	6	13	6	17	23	3	4	7	16	27	43
Gemeente	37	71	108	35	70	105	-	-	-	72	141	213
Totaal	736	1.048	1.784	634	1.123	1.757	9	29	38	1.379	2.200	3.579

**AANTAL LEERLINGEN IN HET SECUNDAIR ONDERWIJS
DIE ITALIAANS VOLGEN**

	Jongens	Meisjes	Totaal
Onthaalklas voor anderstalige nieuwkomers	-	-	-
Totaal onthaalklas	-	-	-
1ste graad			
1ste leerjaar A	-	-	-
1ste leerjaar B	-	-	-
2de leerjaar	-	-	-
Beroepsvoorbereidend leerjaar	-	-	-
Totaal 1ste graad	-	-	-
2de graad			
1ste leerjaar	-	-	-
2de leerjaar	-	-	-
Totaal 2de graad	-	-	-
3de graad			
1ste leerjaar	1	15	16
2de leerjaar	12	13	25
3de leerjaar/Se-n-Se	-	-	-
Totaal 3de graad	13	28	41
Modulair onderwijs	-	-	-
Algemeen totaal	13	28	41

**AANTAL LEERLINGEN IN HET SECUNDAIR ONDERWIJS
DIE ITALIAANS VOLGEN IN DE DERDE GRAAD**

	1ste leerjaar			2de leerjaar			3de leerjaar/Se-n-Se			Algemeen totaal		
	Jongens	Meisjes	Totaal	Jongens	Meisjes	Totaal	Jongens	Meisjes	Totaal	Jongens	Meisjes	Totaal
ASO												
Gemeenschapsonderwijs	-	-	-	-	-	-	-	-	-	-	-	-
Privaatrechtelijk	1	15	16	6	7	13	-	-	-	7	22	29
Provincie	-	-	-	-	-	-	-	-	-	-	-	-
Gemeente	-	-	-	-	-	-	-	-	-	-	-	-
Totaal	1	15	16	6	7	13	-	-	-	7	22	29
TSO												
Gemeenschapsonderwijs	-	-	-	-	-	-	-	-	-	-	-	-
Privaatrechtelijk	-	-	-	6	6	12	-	-	-	6	6	12
Provincie	-	-	-	-	-	-	-	-	-	-	-	-
Gemeente	-	-	-	-	-	-	-	-	-	-	-	-
Totaal	-	-	-	6	6	12	-	-	-	6	6	12
KSO												
Gemeenschapsonderwijs	-	-	-	-	-	-	-	-	-	-	-	-
Privaatrechtelijk	-	-	-	-	-	-	-	-	-	-	-	-
Provincie	-	-	-	-	-	-	-	-	-	-	-	-
Gemeente	-	-	-	-	-	-	-	-	-	-	-	-
Totaal	-	-	-	-	-	-	-	-	-	-	-	-
BSO												
Gemeenschapsonderwijs	-	-	-	-	-	-	-	-	-	-	-	-
Privaatrechtelijk	-	-	-	-	-	-	-	-	-	-	-	-
Provincie	-	-	-	-	-	-	-	-	-	-	-	-
Gemeente	-	-	-	-	-	-	-	-	-	-	-	-
Totaal	-	-	-	-	-	-	-	-	-	-	-	-
Totaal 3de graad												
Gemeenschapsonderwijs	-	-	-	-	-	-	-	-	-	-	-	-
Privaatrechtelijk	1	15	16	12	13	25	-	-	-	13	28	41
Provincie	-	-	-	-	-	-	-	-	-	-	-	-
Gemeente	-	-	-	-	-	-	-	-	-	-	-	-
Totaal	1	15	16	12	13	25	-	-	-	13	28	41

**AANTAL LEERLINGEN IN HET SECUNDAIR ONDERWIJS
DIE CHINEES VOLGEN**

	Jongens	Meisjes	Totaal
Onthaalklas voor anderstalige nieuwkomers	-	-	-
Totaal onthaalklas	-	-	-
1ste graad			
1ste leerjaar A	6	17	23
1ste leerjaar B	-	-	-
2de leerjaar	-	-	-
Beroepsvoorbereidend leerjaar	-	-	-
Totaal 1ste graad	6	17	23
2de graad			
1ste leerjaar	-	1	1
2de leerjaar	-	1	1
Totaal 2de graad	-	2	2
3de graad			
1ste leerjaar	-	-	-
2de leerjaar	-	-	-
3de leerjaar/Se-n-Se	-	-	-
Totaal 3de graad	-	-	-
Modulair onderwijs			
	-	-	-
Algemeen totaal	6	19	25

1

Deel 1 SCHOOLBEVOLKING**Hoofdstuk 9 : Onderwijs niet-confessionele
zedenleer en godsdienst
Basis- en secundair onderwijs**

AANTAL LEERLINGEN DIE EEN CURSUS GODSDIENST OF

	Katholieke godsdienst			Protestantse godsdienst			Israëlitische godsdienst			Islamitische godsdienst		
	J	M	T	J	M	T	J	M	T	J	M	T
Gewoon lager onderwijs												
Gemeenschapsonderwijs	11.176	11.341	22.517	653	697	1.350	10	8	18	7.031	6.992	14.023
Privaatrechtelijk	124.971	123.744	248.715	477	482	959	516	739	1.255	591	631	1.222
Provincie	78	91	169	-	1	1	-	-	-	7	6	13
Gemeente	26.337	25.713	52.050	708	724	1.432	15	16	31	7.737	7.806	15.543
Totaal	162.562	160.889	323.451	1.838	1.904	3.742	541	763	1.304	15.366	15.435	30.801
Buitengewoon lager onderwijs												
Gemeenschapsonderwijs	2.437	1.394	3.831	123	49	172	-	-	-	637	386	1.023
Privaatrechtelijk	10.022	5.821	15.843	50	45	95	15	11	26	41	21	62
Provincie	256	182	438	2	3	5	-	-	-	30	29	59
Gemeente	1.194	687	1.881	50	27	77	1	-	1	612	362	974
VI. Gemeenschapscomm.	40	16	56	2	2	4	-	-	-	33	12	45
Totaal	13.949	8.100	22.049	227	126	353	16	11	27	1.353	810	2.163
Gewoon secundair onderwijs												
Gemeenschapsonderwijs	9.574	9.002	18.576	697	712	1.409	11	15	26	7.294	6.515	13.809
Privaatrechtelijk	151.903	154.059	305.962	-	-	-	250	465	715	361	608	969
Provincie	3.712	1.445	5.157	97	72	169	3	4	7	861	737	1.598
Gemeente	3.474	1.772	5.246	141	124	265	3	4	7	2.175	1.912	4.087
Totaal	168.663	166.278	334.941	935	908	1.843	267	488	755	10.691	9.772	20.463
Buitengewoon secundair onderwijs												
Gemeenschapsonderwijs	1.577	902	2.479	47	39	86	-	2	2	349	250	599
Privaatrechtelijk	8.090	4.551	12.641	1	-	1	-	-	-	27	7	34
Provincie	116	36	152	-	-	-	-	-	-	12	-	12
Gemeente	383	221	604	16	14	30	-	-	-	440	236	676
Intercommunale	116	37	153	4	1	5	-	-	-	40	12	52
VI. Gemeenschapscomm.	70	19	89	4	1	5	-	-	-	41	8	49
Totaal	10.352	5.766	16.118	72	55	127	-	2	2	909	513	1.422

NIET-CONFESIONELE ZEDENLEER VOLGEN OF VRIJGESTELD ZIJN

	Orthodoxe godsdienst			Anglicaanse godsdienst			Niet-confessionele zedenleer			Cultuur-beschouwing			Vrijstelling			Algemeen totaal		
	J	M	T	J	M	T	J	M	T	J	M	T	J	M	T	J	M	T
	176	175	351	5	6	11	11.336	10.794	22.130	-	-	-	416	410	826	30.803	30.423	61.226
	-	-	-	-	-	-	123	92	215	1.619	1.625	3.244	20	17	37	128.317	127.330	255.647
	-	-	-	-	-	-	24	29	53	-	-	-	-	-	-	109	127	236
	230	216	446	5	5	10	12.456	11.825	24.281	-	-	-	102	93	195	47.590	46.398	93.988
	406	391	797	10	11	21	23.939	22.740	46.679	1.619	1.625	3.244	538	520	1.058	206.819	204.278	411.097
	8	2	10	-	1	1	1.015	479	1.494	-	-	-	35	15	50	4.255	2.326	6.581
	-	-	-	-	-	-	198	103	301	82	51	133	2	-	2	10.410	6.052	16.462
	-	-	-	-	-	-	98	50	148	-	-	-	1	-	1	387	264	651
	13	9	22	-	-	-	438	260	698	-	-	-	1	1	2	2.309	1.346	3.655
	1	-	1	-	-	-	18	8	26	-	-	-	1	1	2	95	39	134
	22	11	33	-	1	1	1.767	900	2.667	82	51	133	40	17	57	17.456	10.027	27.483
	269	200	469	3	3	6	20.387	20.384	40.771	-	-	-	782	674	1.456	39.017	37.505	76.522
	-	-	-	-	-	-	137	372	509	533	672	1.205	3	4	7	153.187	156.180	309.367
	33	25	58	-	-	-	3.810	1.976	5.786	-	-	-	226	120	346	8.742	4.379	13.121
	100	84	184	1	1	2	4.755	3.112	7.867	-	-	-	99	80	179	10.748	7.089	17.837
	402	309	711	4	4	8	29.089	25.844	54.933	533	672	1.205	1.110	878	1.988	211.694	205.153	416.847
	6	8	14	-	-	-	1.357	670	2.027	-	-	-	28	14	42	3.364	1.885	5.249
	-	-	-	-	-	-	62	19	81	46	60	106	-	-	-	8.226	4.637	12.863
	-	-	-	-	-	-	122	30	152	-	-	-	6	2	8	256	68	324
	14	1	15	-	-	-	307	151	458	-	-	-	2	1	3	1.162	624	1.786
	1	2	3	-	-	-	24	15	39	-	-	-	-	-	-	185	67	252
	-	-	-	-	-	-	31	12	43	-	-	-	1	-	1	147	40	187
	21	11	32	-	-	-	1.903	897	2.800	46	60	106	37	17	54	13.340	7.321	20.661



Deel 1 SCHOOLBEVOLKING**Hoofdstuk 10 :
Leerlingen van vreemde nationaliteit**

Vanaf het schooljaar 2011-2012 wordt voor gegevens naar nationaliteit, dus ook in de tabellen die een indeling naar Belg/niet-Belg bevatten, de officiële nationaliteit gebruikt, voor zover die gekend is. Voor leerlingen van wie de officiële nationaliteit niet gekend is, wordt de door de school geregistreerde nationaliteit gebruikt.

**AANTAL LEERLINGEN VAN VREEMDE NATIONALITEIT T.O.V. DE TOTALE SCHOOLBEVOLKING
IN HET BASIS- EN SECUNDAIR ONDERWIJS**

	Totaal aantal leerlingen			Aantal leerlingen van vreemde nationaliteit			% leerlingen van vreemde nationaliteit		
	J	M	T	J	M	T	J	M	T
A. Kleuteronderwijs									
Gewoon onderwijs									
Antwerpen	39.086	37.560	76.646	5.583	5.357	10.940	14,28	14,26	14,27
Vlaams-Brabant	21.503	20.265	41.768	1.615	1.556	3.171	7,51	7,68	7,59
Brussels Hoofdstedelijk Gewest	6.374	6.125	12.499	796	758	1.554	12,49	12,38	12,43
West-Vlaanderen	22.193	21.198	43.391	1.226	1.123	2.349	5,52	5,30	5,41
Oost-Vlaanderen	30.999	29.665	60.664	2.367	2.262	4.629	7,64	7,63	7,63
Henegouwen	18	24	42	4	-	4	22,22	0,00	9,52
Limburg	17.128	16.315	33.443	1.850	1.882	3.732	10,80	11,54	11,16
Totaal	137.301	131.152	268.453	13.441	12.938	26.379	9,79	9,86	9,83
Buitengewoon onderwijs									
Antwerpen	383	188	571	68	29	97	17,75	15,43	16,99
Vlaams-Brabant	94	43	137	13	3	16	13,83	6,98	11,68
Brussels Hoofdstedelijk Gewest	93	45	138	18	7	25	19,35	15,56	18,12
West-Vlaanderen	273	110	383	21	10	31	7,69	9,09	8,09
Oost-Vlaanderen	296	119	415	39	14	53	13,18	11,76	12,77
Limburg	245	111	356	26	16	42	10,61	14,41	11,80
Totaal	1.384	616	2.000	185	79	264	13,37	12,82	13,20
B. Lager onderwijs									
Gewoon onderwijs									
Antwerpen	57.973	57.342	115.315	6.923	6.812	13.735	20,76	20,76	11,91
Vlaams-Brabant	33.349	32.810	66.159	1.813	1.789	3.602	5,44	5,45	5,44
Brussels Hoofdstedelijk Gewest	8.154	8.294	16.448	844	840	1.684	10,35	10,13	10,24
West-Vlaanderen	34.230	33.626	67.856	1.550	1.444	2.994	4,53	4,29	4,41
Oost-Vlaanderen	47.214	46.754	93.968	2.790	2.850	5.640	5,91	6,10	6,00
Henegouwen	28	31	59	5	9	14	17,86	29,03	23,73
Limburg	25.871	25.421	51.292	2.753	2.686	5.439	10,64	10,57	10,60
Totaal	206.819	204.278	411.097	16.678	16.430	33.108	8,06	8,04	8,05
Buitengewoon onderwijs									
Antwerpen	4.891	2.801	7.692	722	393	1.115	14,76	14,03	14,50
Vlaams-Brabant	2.175	1.222	3.397	180	87	267	8,28	7,12	7,86
Brussels Hoofdstedelijk Gewest	391	234	625	56	29	85	14,32	12,39	13,60
West-Vlaanderen	3.248	2.009	5.257	224	134	358	6,90	6,67	6,81
Oost-Vlaanderen	3.845	2.186	6.031	373	253	626	9,70	11,57	10,38
Limburg	2.906	1.575	4.481	394	170	564	13,56	10,79	12,59
Totaal	17.456	10.027	27.483	1.949	1.066	3.015	11,17	10,63	10,97
C. Secundair onderwijs									
Gewoon onderwijs									
Antwerpen	58.593	57.366	115.959	5.775	5.592	11.367	9,86	9,75	9,80
Vlaams-Brabant	30.814	29.580	60.394	1.322	1.235	2.557	4,29	4,18	4,23
Brussels Hoofdstedelijk Gewest	6.520	7.347	13.867	708	742	1.450	10,86	10,10	10,46
West-Vlaanderen	38.197	36.901	75.098	1.396	1.296	2.692	3,65	3,51	3,58
Oost-Vlaanderen	48.144	46.736	94.880	2.405	2.325	4.730	5,00	4,97	4,99
Limburg	29.426	27.223	56.649	4.280	3.175	7.455	14,54	11,66	13,16
Totaal	211.694	205.153	416.847	15.886	14.365	30.251	7,50	7,00	7,26
Buitengewoon onderwijs									
Antwerpen	3.796	2.147	5.943	497	307	804	13,09	14,30	13,53
Vlaams-Brabant	1.080	669	1.749	72	43	115	6,67	6,43	6,58
Brussels Hoofdstedelijk Gewest	432	237	669	45	37	82	10,42	15,61	12,26
West-Vlaanderen	2.533	1.426	3.959	141	115	256	5,57	8,06	6,47
Oost-Vlaanderen	2.981	1.733	4.714	298	190	488	10,00	10,96	10,35
Limburg	2.518	1.109	3.627	420	155	575	16,68	13,98	15,85
Totaal	13.340	7.321	20.661	1.473	847	2.320	11,04	11,57	11,23

AANTAL LEERLINGEN VAN VREEMDE NATIONALITEIT IN HET BASIS- EN SECUNDAIR ONDERWIJS

	Antwerpen			Vlaams-Brabant			Brussels Hoofdstedelijk Gewest			West-Vlaanderen			
	J	M	T	J	M	T	J	M	T	J	M	T	
A. Kleuteronderwijs													
Gewoon onderwijs													
Gemeenschapsonderwijs	955	853	1.808	357	336	693	233	246	479	327	271	598	
Privaatrechtelijk	2.554	2.486	5.040	745	744	1.489	298	302	600	775	733	1.508	
Provincie	-	-	-	-	-	-	-	-	-	-	-	-	
Gemeente	2.074	2.018	4.092	513	476	989	265	210	475	124	119	243	
Totaal	5.583	5.357	10.940	1.615	1.556	3.171	796	758	1.554	1.226	1.123	2.349	
Buitengewoon onderwijs													
Gemeenschapsonderwijs	13	10	23	2	-	2	7	3	10	11	5	16	
Privaatrechtelijk	36	16	52	11	3	14	5	1	6	10	5	15	
Gemeente	19	3	22	-	-	-	-	-	-	-	-	-	
VI. Gemeenschapscomm.	-	-	-	-	-	-	6	3	9	-	-	-	
Totaal	68	29	97	13	3	16	18	7	25	21	10	31	
B. Lager onderwijs													
Gewoon onderwijs													
Gemeenschapsonderwijs	1.114	1.220	2.334	444	411	855	190	203	393	420	399	819	
Privaatrechtelijk	3.627	3.485	7.112	766	760	1.526	350	341	691	962	923	1.885	
Provincie	-	-	-	-	-	-	-	-	-	-	-	-	
Gemeente	2.182	2.107	4.289	603	618	1.221	304	296	600	168	122	290	
Totaal	6.923	6.812	13.735	1.813	1.789	3.602	844	840	1.684	1.550	1.444	2.994	
Buitengewoon onderwijs													
Gemeenschapsonderwijs	136	72	208	45	20	65	11	5	16	72	41	113	
Privaatrechtelijk	339	192	531	96	46	142	22	12	34	137	82	219	
Provincie	-	-	-	5	6	11	-	-	-	-	-	-	
Gemeente	247	129	376	34	15	49	12	5	17	15	11	26	
VI. Gemeenschapscomm.	-	-	-	-	-	-	11	7	18	-	-	-	
Totaal	722	393	1.115	180	87	267	56	29	85	224	134	358	
C. Secundair onderwijs													
Gewoon onderwijs													
Gemeenschapsonderwijs	1.464	1.235	2.699	386	340	726	232	252	484	495	440	935	
Privaatrechtelijk	2.920	3.191	6.111	827	804	1.631	335	382	717	885	842	1.727	
Provincie	190	174	364	47	58	105	-	-	-	9	6	15	
Gemeente	1.201	992	2.193	62	33	95	141	108	249	7	8	15	
Totaal	5.775	5.592	11.367	1.322	1.235	2.557	708	742	1.450	1.396	1.296	2.692	
Buitengewoon onderwijs													
Gemeenschapsonderwijs	96	62	158	17	6	23	5	10	15	48	55	103	
Privaatrechtelijk	220	125	345	36	27	63	23	23	46	93	60	153	
Provincie	-	-	-	-	-	-	-	-	-	-	-	-	
Gemeente	181	120	301	19	10	29	-	-	-	-	-	-	
Intercommunale	-	-	-	-	-	-	-	-	-	-	-	-	
VI. Gemeenschapscomm.	-	-	-	-	-	-	17	4	21	-	-	-	
Totaal	497	307	804	72	43	115	45	37	82	141	115	256	

NAAR ONDERWIJSNIVEAU, SOORT SCHOOLBESTUUR EN PROVINCIE

	Oost-Vlaanderen			Henegouwen			Limburg			Totaal		
	J	M	T	J	M	T	J	M	T	J	M	T
	480	442	922	4	-	4	504	506	1.010	2.860	2.654	5.514
	1.361	1.341	2.702	-	-	-	1.117	1.160	2.277	6.850	6.766	13.616
	-	-	-	-	-	-	31	28	59	31	28	59
	526	479	1.005	-	-	-	198	188	386	3.700	3.490	7.190
	2.367	2.262	4.629	4	-	4	1.850	1.882	3.732	13.441	12.938	26.379
	15	7	22	-	-	-	13	6	19	61	31	92
	21	5	26	-	-	-	13	10	23	96	40	136
	3	2	5	-	-	-	-	-	-	22	5	27
	-	-	-	-	-	-	-	-	-	6	3	9
	39	14	53	-	-	-	26	16	42	185	79	264
	531	559	1.090	5	9	14	755	708	1.463	3.459	3.509	6.968
	1.696	1.715	3.411	-	-	-	1.645	1.597	3.242	9.046	8.821	17.867
	-	-	-	-	-	-	50	64	114	50	64	114
	563	576	1.139	-	-	-	303	317	620	4.123	4.036	8.159
	2.790	2.850	5.640	5	9	14	2.753	2.686	5.439	16.678	16.430	33.108
	88	50	138	-	-	-	76	33	109	428	221	649
	199	147	346	-	-	-	308	132	440	1.101	611	1.712
	11	11	22	-	-	-	-	-	-	16	17	33
	75	45	120	-	-	-	10	5	15	393	210	603
	-	-	-	-	-	-	-	-	-	11	7	18
	373	253	626	-	-	-	394	170	564	1.949	1.066	3.015
	727	636	1.363	-	-	-	980	988	1.968	4.284	3.891	8.175
	1.365	1.340	2.705	-	-	-	2.895	1.959	4.854	9.227	8.518	17.745
	120	106	226	-	-	-	346	182	528	712	526	1.238
	193	243	436	-	-	-	59	46	105	1.663	1.430	3.093
	2.405	2.325	4.730	-	-	-	4.280	3.175	7.455	15.886	14.365	30.251
	53	28	81	-	-	-	59	42	101	278	203	481
	177	117	294	-	-	-	318	105	423	867	457	1.324
	7	6	13	-	-	-	8	3	11	15	9	24
	61	39	100	-	-	-	24	-	24	285	169	454
	-	-	-	-	-	-	11	5	16	11	5	16
	-	-	-	-	-	-	-	-	-	17	4	21
	298	190	488	-	-	-	420	155	575	1.473	847	2.320



**AANTAL LEERLINGEN VAN VREEMDE NATIONALITEIT PER LEERJAAR
IN HET GEWOON LAGER ONDERWIJS**

	J	M	T
1ste leerjaar			
Gemeenschapsonderwijs	732	722	1.454
Privaatrechtelijk	1.957	1.764	3.721
Provincie	10	16	26
Gemeente	880	861	1.741
Totaal	3.579	3.363	6.942
2de leerjaar			
Gemeenschapsonderwijs	597	597	1.194
Privaatrechtelijk	1.633	1.610	3.243
Provincie	8	5	13
Gemeente	774	760	1.534
Totaal	3.012	2.972	5.984
3de leerjaar			
Gemeenschapsonderwijs	583	550	1.133
Privaatrechtelijk	1.483	1.487	2.970
Provincie	10	12	22
Gemeente	733	672	1.405
Totaal	2.809	2.721	5.530
4de leerjaar			
Gemeenschapsonderwijs	487	501	988
Privaatrechtelijk	1.453	1.378	2.831
Provincie	8	13	21
Gemeente	634	636	1.270
Totaal	2.582	2.528	5.110
5de leerjaar			
Gemeenschapsonderwijs	447	477	924
Privaatrechtelijk	1.244	1.299	2.543
Provincie	7	11	18
Gemeente	565	550	1.115
Totaal	2.263	2.337	4.600
6de leerjaar			
Gemeenschapsonderwijs	347	371	718
Privaatrechtelijk	1.066	1.091	2.157
Provincie	7	7	14
Gemeente	438	448	886
Totaal	1.858	1.917	3.775
Methodeonderwijs			
Gemeenschapsonderwijs	266	291	557
Privaatrechtelijk	210	192	402
Provincie	-	-	-
Gemeente	99	109	208
Totaal	575	592	1.167
ALGEMEEN TOTAAL			
Gemeenschapsonderwijs	3.459	3.509	6.968
Privaatrechtelijk	9.046	8.821	17.867
Provincie	50	64	114
Gemeente	4.123	4.036	8.159
Algemeen totaal	16.678	16.430	33.108

De leerlingen die lager onderwijs volgen dat volgens een specifieke pedagogische methode wordt ingericht, worden door deze scholen niet altijd geregistreerd per leerjaar. Dit gaf in het verleden een (heel) kleine vertekening in de cijfers. Vanaf het schooljaar 2007-2008 wordt daar rekening mee gehouden en worden alle leerlingen in het methodeonderwijs apart vermeld in de tabellen die een indeling naar leerjaar bevatten.



**AANTAL LEERLINGEN VAN VREEMDE NATIONALITEIT
IN HET GEWOON SECUNDAIR ONDERWIJS
PER GRAAD, LEERJAAR EN ONDERWIJSVORM
(onthaalklas voor anderstalige nieuwkomers + eerste graad)**

	J	M	T
Anderstalige nieuwkomers			
Gemeenschapsonderwijs	398	316	714
Privaatrechtelijk	579	457	1.036
Provincie	52	46	98
Gemeente	278	264	542
Totaal anderstalige nieuwkomers	1.307	1.083	2.390
Eerste graad			
1ste leerjaar A			
Gemeenschapsonderwijs	435	448	883
Privaatrechtelijk	1.100	1.124	2.224
Provincie	66	33	99
Gemeente	123	95	218
Totaal	1.724	1.700	3.424
1ste leerjaar B			
Gemeenschapsonderwijs	222	168	390
Privaatrechtelijk	470	352	822
Provincie	54	29	83
Gemeente	121	76	197
Totaal	867	625	1.492
2de leerjaar			
Gemeenschapsonderwijs	354	386	740
Privaatrechtelijk	935	998	1.933
Provincie	44	30	74
Gemeente	104	94	198
Totaal	1.437	1.508	2.945
Beroepsvoorbereidend leerjaar			
Gemeenschapsonderwijs	260	197	457
Privaatrechtelijk	612	410	1.022
Provincie	50	41	91
Gemeente	138	107	245
Totaal	1.060	755	1.815
Totaal eerste graad	5.088	4.588	9.676

**AANTAL LEERLINGEN VAN VREEMDE NATIONALITEIT
IN HET GEWOON SECUNDAIR ONDERWIJS
PER GRAAD, LEERJAAR EN ONDERWIJSVORM
(tweede en derde graad + modulair onderwijs)**

	ASO			TSO			KSO			BSO			Totaal		
	J	M	T	J	M	T	J	M	T	J	M	T	J	M	T
Tweede graad															
1ste leerjaar															
Gemeenschapsonderwijs	238	278	516	160	131	291	4	14	18	372	260	632	774	683	1.457
Privaatrechtelijk	446	568	1.014	466	389	855	13	25	38	681	490	1.171	1.606	1.472	3.078
Provincie	8	17	25	48	23	71	4	7	11	55	51	106	115	98	213
Gemeente	49	57	106	64	30	94	6	8	14	163	117	280	282	212	494
Totaal	741	920	1.661	738	573	1.311	27	54	81	1.271	918	2.189	2.777	2.465	5.242
2de leerjaar															
Gemeenschapsonderwijs	169	193	362	157	121	278	3	13	16	347	271	618	676	598	1.274
Privaatrechtelijk	301	421	722	438	322	760	14	39	53	592	484	1.076	1.345	1.266	2.611
Provincie	14	7	21	36	18	54	3	8	11	50	44	94	103	77	180
Gemeente	31	42	73	41	29	70	5	11	16	131	121	252	208	203	411
Totaal	515	663	1.178	672	490	1.162	25	71	96	1.120	920	2.040	2.332	2.144	4.476
Totaal tweede graad	1.256	1.583	2.839	1.410	1.063	2.473	52	125	177	2.391	1.838	4.229	5.109	4.609	9.718
Derde graad															
1ste leerjaar															
Gemeenschapsonderwijs	111	149	260	144	122	266	6	14	20	307	240	547	568	525	1.093
Privaatrechtelijk	281	384	665	376	365	741	20	50	70	542	391	933	1.219	1.190	2.409
Provincie	7	17	24	42	29	71	3	12	15	54	29	83	106	87	193
Gemeente	22	33	55	55	45	100	9	10	19	135	119	254	221	207	428
Totaal	421	583	1.004	617	561	1.178	38	86	124	1.038	779	1.817	2.114	2.009	4.123
2de leerjaar															
Gemeenschapsonderwijs	81	134	215	109	90	199	5	8	13	217	182	399	412	414	826
Privaatrechtelijk	201	307	508	337	259	596	10	43	53	404	319	723	952	928	1.880
Provincie	5	9	14	13	20	33	2	10	12	25	22	47	45	61	106
Gemeente	9	23	32	37	28	65	3	6	9	89	67	156	138	124	262
Totaal	296	473	769	496	397	893	20	67	87	735	590	1.325	1.547	1.527	3.074
3de leerjaar / Se-n-Se															
Gemeenschapsonderwijs	2	-	2	10	13	23	2	5	7	171	122	293	185	140	325
Privaatrechtelijk	3	6	9	56	25	81	2	-	2	337	230	567	398	261	659
Provincie	-	-	-	2	1	3	-	-	-	31	23	54	33	24	57
Gemeente	-	-	-	1	2	3	-	-	-	44	46	90	45	48	93
Totaal	5	6	11	69	41	110	4	5	9	583	421	1.004	661	473	1.134
Totaal derde graad	722	1.062	1.784	1.182	999	2.181	62	158	220	2.356	1.790	4.146	4.322	4.009	8.331
Totaal 2de en 3de graad															
Gemeenschapsonderwijs	601	754	1.355	580	477	1.057	20	54	74	1.414	1.075	2.489	2.615	2.360	4.975
Privaatrechtelijk	1.232	1.686	2.918	1.673	1.360	3.033	59	157	216	2.556	1.914	4.470	5.520	5.117	10.637
Provincie	34	50	84	141	91	232	12	37	49	215	169	384	402	347	749
Gemeente	111	155	266	198	134	332	23	35	58	562	470	1.032	894	794	1.688
Totaal	1.978	2.645	4.623	2.592	2.062	4.654	114	283	397	4.747	3.628	8.375	9.431	8.618	18.049
Modulair onderwijs													60	76	136
Algemeen totaal gewoon secundair onderwijs												15.886	14.365	30.251	



Deel 2

**STUDIEBEWIJZEN UITGEREIKT
IN HET SCHOOLJAAR 2013-2014**

2

**Deel 2 STUDIEBEWIJZEN UITGEREIKT
IN HET SCHOOLJAAR 2013-2014**

2

Hoofdstuk 1 : Secundair onderwijs

1.1. Voltijds gewoon secundair onderwijs

1.1.1. Studiebewijzen per studierichting

SECUNDAIR ONDERWIJS
Studiebewijzen uitgereikt in het schooljaar 2013-2014

Diploma van secundair onderwijs
2de leerjaar van de 3de graad

ALGEMEEN SECUNDAIR ONDERWIJS

Studierichtingen	Gemeenschaps- onderwijs			Privaatrechtelijk			Provincie			Gemeente			Totaal		
	Jongens	Meisjes	Totaal	Jongens	Meisjes	Totaal	Jongens	Meisjes	Totaal	Jongens	Meisjes	Totaal	Jongens	Meisjes	Totaal
Economie-moderne talen	316	404	720	1.705	2.142	3.847	13	7	20	21	41	62	2.055	2.594	4.649
Economie-wetenschappen	93	63	156	123	105	228	-	-	-	-	-	-	216	168	384
Economie-wiskunde	77	49	126	493	480	973	5	4	9	15	8	23	590	541	1.131
Grieks-Latijn	16	14	30	100	147	247	-	-	-	-	-	-	116	161	277
Grieks-moderne talen	3	3	6	3	5	8	-	-	-	-	-	-	6	8	14
Grieks-wetenschappen	1	2	3	22	16	38	-	-	-	-	-	-	23	18	41
Grieks-wiskunde	2	-	2	105	122	227	-	-	-	-	-	-	107	122	229
Humane wetenschappen	322	776	1.098	660	2.455	3.115	12	31	43	43	76	119	1.037	3.338	4.375
Latijn-moderne talen	58	203	261	377	854	1.231	1	-	1	12	28	40	448	1.085	1.533
Latijn-wetenschappen	47	93	140	348	668	1.016	-	-	-	1	3	4	396	764	1.160
Latijn-wiskunde	92	120	212	788	931	1.719	-	3	3	12	15	27	892	1.069	1.961
Moderne talen-topsport	8	3	11	3	-	3	-	-	-	3	-	3	14	3	17
Moderne talen-wetenschappen	109	118	227	594	922	1.516	5	12	17	12	21	33	720	1.073	1.793
Moderne talen-wiskunde	-	5	5	74	162	236	-	-	-	-	-	-	74	167	241
Rudolf Steinerpedagogie	-	-	-	62	97	159	-	-	-	-	-	-	62	97	159
Sportwetenschappen	149	68	217	177	99	276	1	5	6	11	5	16	338	177	515
Wetenschappen-topsport	11	10	21	6	3	9	-	-	-	11	1	12	28	14	42
Wetenschappen-wiskunde	379	251	630	3.037	2.221	5.258	7	4	11	61	39	100	3.484	2.515	5.999
Wiskunde-topsport	5	4	9	-	1	1	-	-	-	-	-	-	5	5	10
Yeshiva	-	-	-	14	25	39	-	-	-	-	-	-	14	25	39
Totaal	1.688	2.186	3.874	8.691	11.455	20.146	44	66	110	202	237	439	10.625	13.944	24.569



SECUNDAIR ONDERWIJS
Studiebewijzen uitgereikt in het schooljaar 2013-2014

Diploma van secundair onderwijs
2de leerjaar van de 3de graad

TECHNISCH SECUNDAIR ONDERWIJS

Studierichtingen	Gemeenschaps- onderwijs			Privaatrechtelijk			Provincie			Gemeente			Totaal		
	Jongens	Meisjes	Totaal	Jongens	Meisjes	Totaal	Jongens	Meisjes	Totaal	Jongens	Meisjes	Totaal	Jongens	Meisjes	Totaal
Autotechnieken	18	-	18	202	1	203	21	-	21	11	-	11	252	1	253
Biotechnische wetenschappen	15	20	35	109	38	147	39	18	57	6	4	10	169	80	249
Boekhouden-informatica	137	62	199	337	226	563	7	4	11	28	25	53	509	317	826
Bouw- en houtkunde	-	-	-	102	5	107	-	-	-	11	-	11	113	5	118
Bouwtechnieken	5	-	5	139	1	140	9	-	9	7	2	9	160	3	163
Brood en banket	2	-	2	18	14	32	6	6	12	3	2	5	29	22	51
Chemie	14	7	21	120	46	166	17	8	25	2	4	6	153	65	218
Creatie en mode	-	3	3	4	113	117	1	7	8	-	-	-	5	123	128
Dier- & landbouwtechnische wetenschappen	14	37	51	67	62	129	16	16	32	6	16	22	103	131	234
Elektriciteit-elektronica	29	-	29	182	2	184	26	-	26	7	-	7	244	2	246
Elektrische installatietechnieken	46	-	46	539	9	548	72	1	73	78	1	79	735	11	746
Elektromechanica	78	1	79	539	9	548	75	1	76	71	-	71	763	11	774
Elektronische installatietechnieken	14	-	14	10	-	10	-	-	-	-	-	-	24	-	24
Farmaceutisch-technisch assistent	3	15	18	28	84	112	-	-	-	4	10	14	35	109	144
Fotografie	6	7	13	10	34	44	-	-	-	2	5	7	18	46	64
Gezondheids- en welzijnswetenschappen	22	94	116	120	787	907	3	9	12	10	39	49	155	929	1.084
Grafische communicatie	-	-	-	14	13	27	-	-	-	-	-	-	14	13	27
Handel	201	143	344	923	966	1.889	19	17	36	21	14	35	1.164	1.140	2.304
Hospitality	-	-	-	6	18	24	-	-	-	-	-	-	6	18	24
Hotel	25	17	42	109	65	174	13	5	18	6	7	13	153	94	247
Houttechnieken	7	-	7	406	3	409	25	1	26	13	-	13	451	4	455
Industriële ICT	-	-	-	92	1	93	-	-	-	7	-	7	99	1	100
Industriële wetenschappen	23	1	24	483	23	506	31	1	32	43	2	45	580	27	607
Informaticabeheer	137	3	140	372	15	387	13	-	13	14	-	14	536	18	554
Jeugd- en gehandicaptenzorg	10	75	85	78	326	404	-	-	-	3	24	27	91	425	516
Koel- en warmtechnieken	-	-	-	31	-	31	-	-	-	15	-	15	46	-	46
Lichamelijke opvoeding en sport	388	117	505	404	134	538	25	6	31	23	11	34	840	268	1.108
Maritieme technieken Dek	19	1	20	-	-	-	-	-	-	-	-	-	19	1	20
Maritieme technieken Motoren	8	-	8	-	-	-	-	-	-	-	-	-	8	-	8
Mechanische vormgevingstechnieken	6	-	6	369	5	374	65	-	65	30	1	31	470	6	476
Multimedia	40	14	54	139	37	176	5	-	5	29	6	35	213	57	270
Natuur- en groentechische wetenschappen	9	3	12	24	1	25	8	-	8	-	-	-	41	4	45
Onthaal en public relations	13	18	31	50	193	243	3	20	23	6	6	12	72	237	309
Optiektechnieken	1	1	2	2	2	4	-	-	-	1	1	2	4	4	8
Orthopedietechnieken	1	3	4	3	2	5	-	-	-	-	-	-	4	5	9
Planttechnische wetenschappen	22	4	26	57	4	61	21	8	29	12	1	13	112	17	129
Podiumtechnieken	11	1	12	8	-	8	-	-	-	7	-	7	26	1	27
Printmedia	13	2	15	63	29	92	-	-	-	-	-	-	76	31	107
Schoonheidsverzorging	1	125	126	2	365	367	-	30	30	-	34	34	3	554	557
Secretariaat-talen	33	39	72	214	471	685	10	27	37	1	1	2	258	538	796
Slagerij en vleeswaren	4	-	4	9	1	10	1	-	1	-	-	-	14	1	15
Sociale en technische wetenschappen	78	263	341	896	2.684	3.580	11	40	51	13	22	35	998	3.009	4.007

SECUNDAIR ONDERWIJS
Studiebewijzen uitgereikt in het schooljaar 2013-2014

Diploma van secundair onderwijs
2de leerjaar van de 3de graad

TECHNISCH SECUNDAIR ONDERWIJS (vervolg)

Studierichtingen	Gemeenschaps- onderwijs			Privaatrechtelijk			Provincie			Gemeente			Totaal		
	Jongens	Meisjes	Totaal	Jongens	Meisjes	Totaal	Jongens	Meisjes	Totaal	Jongens	Meisjes	Totaal	Jongens	Meisjes	Totaal
Tandtechnieken	2	1	3	7	3	10	-	-	-	1	2	3	10	6	16
Techniek-wetenschappen	3	1	4	437	229	666	2	2	4	7	1	8	449	233	682
Textiel- en chemische technieken	-	-	-	-	-	-	1	-	1	-	-	-	1	-	1
Textiel- en designtechnieken	-	-	-	-	-	-	1	3	4	-	-	-	1	3	4
Textielproductietechnieken	-	-	-	1	-	1	2	-	2	-	-	-	3	-	3
Toerisme	46	72	118	68	131	199	4	5	9	9	9	18	127	217	344
Topsport	20	7	27	5	3	8	-	-	-	7	-	7	32	10	42
Vliegtuigtechnieken	-	-	-	20	-	20	-	-	-	7	-	7	27	-	27
Voedingstechnieken	-	-	-	8	5	13	-	-	-	-	-	-	8	5	13
Totaal	1.524	1.157	2.681	7.826	7.160	14.986	552	235	787	521	250	771	10.423	8.802	19.225



SECUNDAIR ONDERWIJS
Studiebewijzen uitgereikt in het schooljaar 2013-2014

Diploma van secundair onderwijs
2de leerjaar van de 3de graad

KUNSTSECUNDAIR ONDERWIJS

Studierichtingen	Gemeenschaps- onderwijs			Privaatrechtelijk			Provincie			Gemeente			Totaal		
	Jongens	Meisjes	Totaal	Jongens	Meisjes	Totaal	Jongens	Meisjes	Totaal	Jongens	Meisjes	Totaal	Jongens	Meisjes	Totaal
Architecturale en binnenhuiskunst	5	11	16	51	67	118	11	11	22	6	12	18	73	101	174
Architecturale vorming	-	5	5	31	39	70	5	9	14	-	-	-	36	53	89
Artistieke opleiding	5	10	15	12	56	68	1	9	10	2	17	19	20	92	112
Audiovisuele vorming	6	14	20	10	20	30	16	21	37	25	23	48	57	78	135
Ballet	-	-	-	-	-	-	-	-	-	7	7	14	7	7	14
Beeldende vorming	1	8	9	24	50	74	4	15	19	-	-	-	29	73	102
Dans	3	23	26	-	-	-	-	-	-	-	-	-	3	23	26
Industriële kunst	-	-	-	4	3	7	3	1	4	-	-	-	7	4	11
Muziek	36	30	66	15	20	35	-	-	-	-	-	-	51	50	101
Toegepaste beeldende kunst	20	18	38	23	89	112	18	31	49	14	19	33	75	157	232
Vrije beeldende kunst	4	23	27	32	83	115	1	12	13	9	22	31	46	140	186
Woordkunst-drama	11	21	32	10	31	41	6	31	37	20	42	62	47	125	172
Totaal	91	163	254	212	458	670	65	140	205	83	142	225	451	903	1.354

SECUNDAIR ONDERWIJS
Studiebewijzen uitgereikt in het schooljaar 2013-2014
Studiegetuigschrift van het 2de leerjaar van de 3de graad

BEROEPSSECUNDAIR ONDERWIJS

Studierichtingen	Gemeenschaps- onderwijs			Privaatrechtelijk			Provincie			Gemeente			Totaal		
	Jongens	Meisjes	Totaal	Jongens	Meisjes	Totaal	Jongens	Meisjes	Totaal	Jongens	Meisjes	Totaal	Jongens	Meisjes	Totaal
Auto	93	1	94	279	2	281	16	-	16	58	4	62	446	7	453
Bouwplaatsmachinist	9	-	9	33	-	33	-	-	-	-	-	-	42	-	42
Brood- en banketbakkerij en confiserie	35	19	54	63	24	87	17	4	21	11	5	16	126	52	178
Carrosserie	57	-	57	75	5	80	12	-	12	24	-	24	168	5	173
Centrale verwarming en san. installaties	48	-	48	186	-	186	32	-	32	54	-	54	320	-	320
Diamantbewerking	-	-	-	-	-	-	-	-	-	2	1	3	2	1	3
Dierenzorg	14	38	52	34	94	128	5	15	20	-	-	-	53	147	200
Drukken en afwerken	12	3	15	21	6	27	-	-	-	5	-	5	38	9	47
Drukvoorbereiding	4	-	4	18	9	27	-	-	-	6	-	6	28	9	37
Duurzaam wonen	16	1	17	5	2	7	-	-	-	-	-	-	21	3	24
Elektrische installaties	179	2	181	434	1	435	51	-	51	61	-	61	725	3	728
Etalage en standendecoratie	5	12	17	6	19	25	-	-	-	2	20	22	13	51	64
Goud en juwelen	2	2	4	2	6	8	-	-	-	1	2	3	5	10	15
Groendecoratie	-	-	-	-	-	-	3	11	14	-	-	-	3	11	14
Grootkeuken	-	-	-	59	29	88	-	-	-	-	-	-	59	29	88
Haarzorg	13	219	232	15	382	397	8	51	59	5	73	78	41	725	766
Houtbewerking	182	4	186	629	18	647	74	2	76	77	-	77	962	24	986
Houtbewerking-snijwerk	-	-	-	4	1	5	-	-	-	-	-	-	4	1	5
Kantoor	196	231	427	552	701	1.253	18	32	50	27	44	71	793	1.008	1.801
Koelinstallaties	13	-	13	25	-	25	-	-	-	-	-	-	38	-	38
Kunststofverwerking	-	-	-	6	-	6	-	-	-	-	-	-	6	-	6
Landbouw	-	-	-	56	12	68	19	3	22	-	-	-	75	15	90
Lassen-constructie	19	-	19	438	3	441	55	-	55	41	-	41	553	3	556
Maritieme vorming	4	-	4	-	-	-	-	-	-	-	-	-	4	-	4
Mechanisch onderhoud	20	-	20	-	-	-	-	-	-	-	-	-	20	-	20
Moderealisatie en -verkoop	-	6	6	5	186	191	3	7	10	-	-	-	8	199	207
Muziekinstrumentenbouw	-	-	-	-	-	-	9	3	12	-	-	-	9	3	12
Onthaal en recreatie	2	1	3	16	25	41	10	6	16	14	14	28	42	46	88
Organisatiehulp	14	19	33	81	181	262	-	-	-	2	13	15	97	213	310
Paardrijden en -verzorgen	-	8	8	1	7	8	-	-	-	-	-	-	1	15	16
Publiciteitsgrafiek	42	53	95	70	84	154	1	8	9	24	20	44	137	165	302
Restaurant en keuken	66	24	90	185	99	284	18	12	30	21	18	39	290	153	443
Rijn- en binnenvaart	8	2	10	-	-	-	-	-	-	-	-	-	8	2	10
Ruwbouw	37	-	37	257	1	258	15	-	15	15	-	15	324	1	325
Ruwbouwafwerking	-	-	-	24	-	24	-	-	-	-	-	-	24	-	24
Schilderwerk en decoratie	29	7	36	79	28	107	-	-	-	10	4	14	118	39	157
Slagerij en verkoopklare gerechten	22	2	24	28	5	33	8	2	10	-	-	-	58	9	67
Steen- en marmerbewerking	2	-	2	-	-	-	-	-	-	-	-	-	2	-	2
Textiel	-	-	-	1	-	1	1	-	1	-	-	-	2	-	2
Topsport-sportinitiatie	1	1	2	-	-	-	-	-	-	3	-	3	4	1	5
Tuinbouw en groenvoorziening	16	3	19	117	15	132	74	5	79	17	4	21	224	27	251
Tweewielers & lichte verbrandingsmotoren	2	1	3	11	-	11	-	-	-	-	-	-	13	1	14
Uurwerkmaken	-	-	-	2	1	3	-	-	-	-	-	-	2	1	3



SECUNDAIR ONDERWIJS
Studiebewijzen uitgereikt in het schooljaar 2013-2014
Studiegetuigschrift van het 2de leerjaar van de 3de graad
BEROEPSSECUNDAIR ONDERWIJS (vervolg)

Studierichtingen	Gemeenschaps- onderwijs			Privaatrechtelijk			Provincie			Gemeente			Totaal		
	Jongens	Meisjes	Totaal	Jongens	Meisjes	Totaal	Jongens	Meisjes	Totaal	Jongens	Meisjes	Totaal	Jongens	Meisjes	Totaal
Verkoop	75	58	133	138	221	359	6	9	15	20	11	31	239	299	538
Verzorging	48	675	723	225	1.872	2.097	3	51	54	3	101	104	279	2.699	2.978
Vrachtwagenchauffeur	16	-	16	31	3	34	-	-	-	7	-	7	54	3	57
Werktuigmachines	100	3	103	146	-	146	49	-	49	25	-	25	320	3	323
Totaal	1.401	1.395	2.796	4.357	4.042	8.399	507	221	728	535	334	869	6.800	5.992	12.792

Studiegetuigschrift van het 2de leerjaar van de 3de graad
modulair stelsel

BEROEPSSECUNDAIR ONDERWIJS

Opleidingen	Gemeenschaps- onderwijs			Privaatrechtelijk			Provincie			Gemeente			Totaal		
	Jongens	Meisjes	Totaal	Jongens	Meisjes	Totaal	Jongens	Meisjes	Totaal	Jongens	Meisjes	Totaal	Jongens	Meisjes	Totaal
Binnenschrijnwerker	5	-	5	14	1	15	-	-	-	-	-	-	19	1	20
Buitenschrijnwerker	-	-	-	-	-	-	4	-	4	-	-	-	4	-	4
Industrieel elektrotechnische installateur	1	-	1	12	-	12	-	-	-	5	-	5	18	-	18
Koetswerkhersteller	-	-	-	-	-	-	-	-	-	7	-	7	7	-	7
Mecaniciën personen- en lichte bedrijfswagens	-	-	-	-	-	-	4	-	4	-	-	-	4	-	4
Metselaar siermetselwerk	9	-	9	-	-	-	13	-	13	-	-	-	22	-	22
MIG/MAG-lasser	-	-	-	11	-	11	-	-	-	6	-	6	17	-	17
Monteur centrale verwarming	-	-	-	10	-	10	-	-	-	-	-	-	10	-	10
Monteur klimatisatie	-	-	-	12	-	12	-	-	-	-	-	-	12	-	12
Plaatlasser	-	-	-	-	-	-	2	-	2	-	-	-	2	-	2
Spuiter	-	-	-	-	-	-	5	1	6	-	-	-	5	1	6
Technicus personen- en lichte bedrijfswagens	4	-	4	10	-	10	-	-	-	-	-	-	14	-	14
Technieker centrale verwarming	5	-	5	-	-	-	-	-	-	-	-	-	5	-	5
Verzorgende	1	3	4	5	62	67	-	-	-	-	-	-	6	65	71
Werkplaatsschrijnwerker	-	-	-	2	-	2	-	-	-	-	-	-	2	-	2
Totaal	25	3	28	76	63	139	28	1	29	18	-	18	147	67	214

SECUNDAIR ONDERWIJS
Studiebewijzen uitgereikt in het schooljaar 2013-2014

Certificaat Se-n-Se (1)

KUNSTSECUNDAIR ONDERWIJS

Studierichtingen	Gemeenschaps- onderwijs			Privaatrechtelijk			Provincie			Gemeente			Totaal		
	Jongens	Meisjes	Totaal	Jongens	Meisjes	Totaal	Jongens	Meisjes	Totaal	Jongens	Meisjes	Totaal	Jongens	Meisjes	Totaal
Grafische vormgeving	-	-	-	14	19	33	-	1	1	-	-	-	14	20	34
Industriële vormgeving	-	-	-	8	4	12	-	-	-	-	-	-	8	4	12
Ruimtelijke vormgeving	-	-	-	2	1	3	-	-	-	-	-	-	2	1	3
Totaal	-	-	-	24	24	48	-	1	1	-	-	-	24	25	49

(1) In 2009-2010 werden alle specialisatiejaren van de derde graad TSO en KSO omgevormd naar Se-n-Se (secundair-na-secundair).



SECUNDAIR ONDERWIJS
Studiebewijzen uitgereikt in het schooljaar 2013-2014

Certificaat Se-n-Se (1)

TECHNISCH SECUNDAIR ONDERWIJS

Studierichtingen	Gemeenschaps- onderwijs			Privaatrechtelijk			Provincie			Gemeente			Totaal		
	Jongens	Meisjes	Totaal	Jongens	Meisjes	Totaal	Jongens	Meisjes	Totaal	Jongens	Meisjes	Totaal	Jongens	Meisjes	Totaal
Administratie vrije beroepen	-	-	-	7	28	35	-	-	-	-	-	-	7	28	35
Agro- en groenbeheer	4	1	5	-	-	-	2	-	2	-	-	-	6	1	7
Agro- en groenmechanisatie	21	-	21	16	-	16	-	-	-	-	-	-	37	-	37
Animatie in de ouderenzorg	-	8	8	1	3	4	-	-	-	1	6	7	2	17	19
Apotheekassistent	4	29	33	11	47	58	-	-	-	-	-	-	15	76	91
Assistent voedingsindustrie	-	-	-	2	2	4	-	-	-	-	-	-	2	2	4
Automotive	1	-	1	-	-	-	-	-	-	-	-	-	1	-	1
Bakkerijtechnieken	-	-	-	4	1	5	-	-	-	-	-	-	4	1	5
Bouw constructie- en planningstechnieken	-	-	-	18	-	18	-	-	-	-	-	-	18	-	18
Butler-Intendant	-	-	-	1	3	4	-	-	-	-	-	-	1	3	4
Chemische procestechnieken	4	-	4	93	7	100	13	-	13	-	-	-	110	7	117
Commercieel webverkeer	-	-	-	6	1	7	-	-	-	-	-	-	6	1	7
Computergest. mech. produktietechnieken	-	-	-	44	-	44	7	-	7	-	-	-	51	-	51
Contactologie-optometrie	-	1	1	1	3	4	-	-	-	2	1	3	3	5	8
Creatie en patroonontwerpen	-	-	-	2	28	30	-	-	-	-	-	-	2	28	30
Dentaaltechnieken en supra-structuren	2	8	10	4	9	13	-	-	-	2	1	3	8	18	26
Esthetische lichaamsverzorging	-	38	38	-	90	90	1	17	18	-	-	-	1	145	146
Gestand. en geprogram. druktechnieken	-	-	-	10	2	12	-	-	-	-	-	-	10	2	12
Grime	-	-	-	-	20	20	-	-	-	-	4	4	-	24	24
Haventechnieken	-	-	-	-	-	-	-	-	-	12	-	12	12	-	12
Hotelbeheer	-	-	-	4	9	13	-	-	-	-	-	-	4	9	13
Hout constructie- en planningstechnieken	-	-	-	64	-	64	-	-	-	-	-	-	64	-	64
Immobiëlenbeheer	-	-	-	6	5	11	3	2	5	-	-	-	9	7	16
Industriële computertechnieken	1	-	1	15	-	15	-	-	-	-	-	-	16	-	16
Industriële koeltechnieken	-	-	-	23	-	23	-	-	-	9	-	9	32	-	32
Industriële onderhoudstechnieken	13	1	14	97	-	97	20	1	21	-	-	-	130	2	132
Industriële warmtetechnieken	-	-	-	7	-	7	-	-	-	-	-	-	7	-	7
Integrale veiligheid	210	38	248	242	41	283	24	10	34	19	2	21	495	91	586
Interactieve multimediatechnieken	-	-	-	22	-	22	-	-	-	-	-	-	22	-	22
Internaatswerking	3	6	9	7	10	17	-	-	-	-	-	-	10	16	26
Internat.transport en goederenverzending	4	10	14	9	6	15	17	3	20	-	-	-	30	19	49
KMO-administratie	-	-	-	3	1	4	3	-	3	-	-	-	6	1	7
Kunststofvormgevingstechnieken	-	-	-	6	-	6	-	-	-	-	-	-	6	-	6
Leefgroepenwerking	11	63	74	45	132	177	-	-	-	-	-	-	56	195	251
Mechanica constructie- en planningstechnieken	-	-	-	20	-	20	-	-	-	-	-	-	20	-	20
Medico-sociale administratie	-	20	20	-	19	19	2	27	29	-	-	-	2	66	68
Orthopedische instrumenten	1	-	1	2	2	4	-	-	-	-	-	-	3	2	5
Productie- en procestechnologie	8	3	11	9	-	9	-	-	-	5	-	5	22	3	25
Public relations	-	-	-	-	-	-	-	1	1	-	-	-	-	1	1
Regeltechnieken	-	-	-	32	-	32	-	-	-	4	-	4	36	-	36
Rotatiedruktechnieken	-	-	-	6	-	6	-	-	-	-	-	-	6	-	6

SECUNDAIR ONDERWIJS
Studiebewijzen uitgereikt in het schooljaar 2013-2014
Certificaat Se-n-Se (1)
TECHNISCH SECUNDAIR ONDERWIJS (vervolg)

Studierichtingen	Gemeenschaps- onderwijs			Privaatrechtelijk			Provincie			Gemeente			Totaal		
	Jongens	Meisjes	Totaal	Jongens	Meisjes	Totaal	Jongens	Meisjes	Totaal	Jongens	Meisjes	Totaal	Jongens	Meisjes	Totaal
Sportclub- en fitnessbegeleider	13	2	15	10	3	13	-	-	-	7	2	9	30	7	37
Stuur- en beveiligingstechnieken	-	-	-	140	1	141	19	-	19	-	-	-	159	1	160
Tandartsassistentie	1	11	12	2	23	25	-	-	-	-	-	-	3	34	37
Tekst- en beeldintegratietechnieken	-	-	-	17	9	26	-	-	-	-	-	-	17	9	26
Toegepaste autotechnieken	9	-	9	53	-	53	-	-	-	-	-	-	62	-	62
Toerisme en organisatie	-	-	-	5	8	13	1	9	10	-	-	-	6	17	23
Toerisme en recreatie	-	9	9	3	18	21	-	-	-	-	-	-	3	27	30
Verkoop en distributie	-	-	-	9	3	12	-	-	-	-	-	-	9	3	12
Vliegtuigtechnicus	-	-	-	12	-	12	-	-	-	5	-	5	17	-	17
Totaal	310	248	558	1.090	534	1.624	112	70	182	66	16	82	1.578	868	2.446

(1) In 2009-2010 werden alle specialisatiejaren van de derde graad TSO en KSO omgevormd naar Se-n-Se (secundair-na-secundair).



SECUNDAIR ONDERWIJS
Studiebewijzen uitgereikt in het schooljaar 2013-2014
Studiegetuigschrift van het 3de leerjaar van de 3de graad (1)
BEROEPSSECUNDAIR ONDERWIJS

Studierichtingen	Gemeenschaps- onderwijs			Privaatrechtelijk			Provincie			Gemeente			Totaal		
	Jongens	Meisjes	Totaal	Jongens	Meisjes	Totaal	Jongens	Meisjes	Totaal	Jongens	Meisjes	Totaal	Jongens	Meisjes	Totaal
Auto-elektriciteit	2	-	2	7	-	7	-	-	-	-	-	-	9	-	9
Banketaannemer-traiteur	-	-	-	1	1	2	6	2	8	-	-	-	7	3	10
Banketbakkerij-chocoladebewerking	3	2	5	15	5	20	3	1	4	1	3	4	22	11	33
Bijzondere schrijnwerkconstructies	-	-	-	1	-	1	-	-	-	-	-	-	1	-	1
Bloemsierkunst	-	1	1	-	-	-	-	-	-	-	-	-	-	1	1
Bosbouw en bosbeheer	5	-	5	-	-	-	-	-	-	-	-	-	5	-	5
Carrosserie- en spuitwerk	-	-	-	6	1	7	1	-	1	-	-	-	7	1	8
Computergestuurde werktuigmachines	2	-	2	5	-	5	1	-	1	-	-	-	8	-	8
Dakwerken	-	-	-	4	-	4	-	-	-	-	-	-	4	-	4
Dieetbakkerij	-	-	-	5	-	5	1	-	1	-	-	-	6	-	6
Fotolassen	-	-	-	5	-	5	-	-	-	-	-	-	5	-	5
Gemeenschapsrestauratie	-	-	-	-	2	2	-	-	-	1	-	1	1	2	3
Haarstilist	-	1	1	-	-	-	-	-	-	-	-	-	-	1	1
Hotelonthaal	-	-	-	-	2	2	-	-	-	-	-	-	-	2	2
Industrieel onderhoud	2	-	2	1	-	1	-	-	-	-	-	-	3	-	3
Industriële houtbewerking	-	-	-	-	-	-	1	-	1	-	-	-	1	-	1
Interieurinrichting	-	-	-	8	-	8	-	-	-	-	-	-	8	-	8
Kantooradministratie en gegevensbeheer	-	2	2	-	-	-	-	-	-	-	-	-	-	2	2
Kinderzorg	2	29	31	2	91	93	-	3	3	-	5	5	4	128	132
Koeltechnische installaties	-	-	-	3	-	3	-	-	-	-	-	-	3	-	3
Land- en tuinbouwmechanisatie	-	-	-	4	-	4	-	-	-	-	-	-	4	-	4
Logistiek	1	-	1	6	-	6	-	-	-	-	-	-	7	-	7
Meerkleurendruk-drukwerkveredeling	-	-	-	6	2	8	-	-	-	-	-	-	6	2	8
Organisatie-assistentie	-	-	-	2	-	2	-	-	-	-	-	-	2	-	2
Pijpfitten-lassen-monteren	-	-	-	4	-	4	-	-	-	-	-	-	4	-	4
Publiciteit en illustratie	-	-	-	-	2	2	-	-	-	-	-	-	-	2	2
Restaurantbedrijf en drankenkennis	-	-	-	8	7	15	1	-	1	-	-	-	9	7	16
Restauratie bouw	-	-	-	4	-	4	-	-	-	-	-	-	4	-	4
Restauratie van meubelen	-	-	-	1	-	1	-	-	-	-	-	-	1	-	1
Slagerij-fijnkosttraiteur	4	-	4	1	-	1	-	-	-	-	-	-	5	-	5
Specialiteitenrestaurant	1	-	1	15	5	20	1	1	2	-	-	-	17	6	23
Thuis- en bejaardenzorg/zorgkundige	-	4	4	3	23	26	-	-	-	-	-	-	3	27	30
Tuinaanleg en -onderhoud	-	-	-	1	-	1	-	-	-	-	-	-	1	-	1
Veiligheidsberoepen	1	-	1	4	-	4	1	1	2	-	-	-	6	1	7
Verkoop en vertegenwoordiging	-	-	-	1	-	1	-	-	-	-	-	-	1	-	1
Verwarmingsinstallaties	-	-	-	1	-	1	-	-	-	-	-	-	1	-	1
Wegenbouwmachines	-	-	-	1	-	1	-	-	-	-	-	-	1	-	1
Wereldgastronomie	-	-	-	1	1	2	-	-	-	-	-	-	1	1	2
Winkelbeheer en etalage	-	1	1	-	-	-	-	-	-	-	-	-	-	1	1
Totaal	23	40	63	126	142	268	16	8	24	2	8	10	167	198	365

(1) Beroepssecundair onderwijs: de leerling behaalt in het 3de leerjaar van de 3de graad (specialisatiejaar) een studiegetuigschrift OF een diploma, afhankelijk van de vooropleiding. Leerlingen met een vooropleiding in ASO, TSO of KSO die al een diploma secundair onderwijs behaald hebben, behalen een studiegetuigschrift. Leerlingen met vooropleiding in BSO behalen het diploma SO.

SECUNDAIR ONDERWIJS
Studiebewijzen uitgereikt in het schooljaar 2013-2014
Studiegetuigschrift van het 3de leerjaar van de 3de graad
modulair stelsel

BEROEPSSECUNDAIR ONDERWIJS

Opleidingen	Gemeenschaps- onderwijs			Privaatrechtelijk			Provincie			Gemeente			Totaal		
	Jongens	Meisjes	Totaal	Jongens	Meisjes	Totaal	Jongens	Meisjes	Totaal	Jongens	Meisjes	Totaal	Jongens	Meisjes	Totaal
Begeleider in de kinderopvang	-	-	-	1	19	20	-	-	-	-	-	-	1	19	20
Buisfitter	-	-	-	-	-	-	-	-	-	1	-	1	1	-	1
Thuis- en bejaardenzorg/zorgkundige	-	-	-	-	3	3	-	-	-	-	-	-	-	3	3
Verzorgende	-	-	-	1	21	22	-	-	-	-	-	-	1	21	22
Totaal	-	-	-	2	43	45	-	-	-	1	-	1	3	43	46



SECUNDAIR ONDERWIJS
Studiebewijzen uitgereikt in het schooljaar 2013-2014

Diploma van secundair onderwijs (1)
3de leerjaar van de 3de graad

BEROEPSSECUNDAIR ONDERWIJS

Studierichtingen	Gemeenschaps- onderwijs			Privaatrechtelijk			Provincie			Gemeente			Totaal		
	Jongens	Meisjes	Totaal	Jongens	Meisjes	Totaal	Jongens	Meisjes	Totaal	Jongens	Meisjes	Totaal	Jongens	Meisjes	Totaal
Auto-elektriciteit	13	-	13	101	2	103	10	-	10	-	-	-	124	2	126
Banketaannemer-traiteur	25	8	33	32	17	49	1	3	4	-	-	-	58	28	86
Banketbakkerij-chocoladebewerking	28	4	32	49	39	88	8	7	15	6	1	7	91	51	142
Bedrijfsgrafiek	2	1	3	4	2	6	-	-	-	-	-	-	6	3	9
Bedrijfsvoertuigen	-	-	-	19	-	19	-	-	-	-	-	-	19	-	19
Beperkte kustvaart	7	1	8	-	-	-	-	-	-	-	-	-	7	1	8
Bijzonder transport	2	-	2	24	3	27	-	-	-	1	-	1	27	3	30
Bijzondere schrijnwerkconstructies	33	2	35	97	1	98	-	-	-	27	1	28	157	4	161
Bio-ecologische bouwafwerking	1	-	1	8	-	8	-	-	-	-	-	-	9	-	9
Bloemsierkunst	1	4	5	8	4	12	5	9	14	-	1	1	14	18	32
Bosbouw en bosbeheer	9	2	11	-	-	-	-	-	-	-	-	-	9	2	11
Bouw historische muziekinstrumenten	-	-	-	-	-	-	6	1	7	-	-	-	6	1	7
Carrosserie- en spuitwerk	32	-	32	72	1	73	20	-	20	-	-	-	124	1	125
Composietverwerking	-	-	-	3	-	3	-	-	-	-	-	-	3	-	3
Computergestuurde werktuigmachines	50	1	51	99	-	99	25	1	26	13	-	13	187	2	189
Dakwerken	12	-	12	41	-	41	-	-	-	-	-	-	53	-	53
Decor- en standenbouw	-	5	5	2	17	19	-	-	-	1	9	10	3	31	34
Decoratie en restauratie schilderwerk	21	9	30	68	23	91	-	-	-	6	3	9	95	35	130
Dieetbakkerij	-	-	-	2	2	4	13	6	19	-	-	-	15	8	23
Diesel- en LPG-motoren	25	-	25	58	1	59	-	-	-	6	-	6	89	1	90
Fotolassen	-	-	-	242	3	245	16	2	18	18	-	18	276	5	281
Geautom. diamantbewerking & kwal.analyse	-	-	-	-	-	-	-	-	-	2	1	3	2	1	3
Gemeenschapsrestauratie	7	3	10	36	24	60	-	-	-	1	4	5	44	31	75
Gespecialiseerde dierenverzorging	5	19	24	26	102	128	5	14	19	-	-	-	36	135	171
Grafische opmaaksystemen	-	-	-	1	3	4	-	-	-	3	1	4	4	4	8
Haarstilist	7	193	200	13	309	322	2	50	52	6	40	46	28	592	620
Hotelonthaal	6	3	9	4	23	27	2	8	10	-	-	-	12	34	46
Industrieel onderhoud	14	-	14	95	-	95	20	-	20	18	-	18	147	-	147
Industriële elektriciteit	117	1	118	329	1	330	25	-	25	19	-	19	490	2	492
Industriële houtbewerking	24	2	26	198	-	198	48	-	48	22	1	23	292	3	295
Instellen van textielmachines	-	-	-	-	-	-	3	-	3	-	-	-	3	-	3
Interieurinrichting	36	-	36	166	7	173	11	-	11	-	-	-	213	7	220
Juwelencreatie	1	3	4	1	2	3	-	-	-	-	-	-	2	5	7
Kantooradministratie en gegevensbeheer	141	168	309	392	577	969	13	47	60	27	31	58	573	823	1.396
Kinderzorg	12	260	272	27	564	591	-	12	12	1	36	37	40	872	912
Koeltechnische installaties	9	-	9	21	-	21	-	-	-	-	-	-	30	-	30
Land- en tuinbouwmechanisatie	19	-	19	19	-	19	30	5	35	-	-	-	68	5	73
Logistiek	29	10	39	50	7	57	-	-	-	10	-	10	89	17	106
Manegehouder-rijmeester	2	7	9	1	6	7	-	-	-	-	-	-	3	13	16
Matrijzenbouw	-	-	-	3	-	3	-	-	-	-	-	-	3	-	3

SECUNDAIR ONDERWIJS
Studiebewijzen uitgereikt in het schooljaar 2013-2014

Diploma van secundair onderwijs (1)
3de leerjaar van de 3de graad

BEROEPSSECUNDAIR ONDERWIJS (vervolg)

Studierichtingen	Gemeenschaps- onderwijs			Privaatrechtelijk			Provincie			Gemeente			Totaal		
	Jongens	Meisjes	Totaal	Jongens	Meisjes	Totaal	Jongens	Meisjes	Totaal	Jongens	Meisjes	Totaal	Jongens	Meisjes	Totaal
Mecaniciën onderhoud en herstel motorfiets	4	-	4	1	-	1	-	-	-	-	-	-	5	-	5
Mechanische en hydraulische kranen	-	-	-	11	-	11	-	-	-	-	-	-	11	-	11
Meerkleurendruk-drukwerkveredeling	2	1	3	23	6	29	-	-	-	5	-	5	30	7	37
Meubelgarneren	-	-	-	18	-	18	-	-	-	-	-	-	18	-	18
Modespecialisatie en trendstudie	-	4	4	1	33	34	2	10	12	-	-	-	3	47	50
Mode-verkoop	-	5	5	4	82	86	-	-	-	-	-	-	4	87	91
Naamloos leerjaar	207	58	265	31	45	76	44	7	51	93	5	98	375	115	490
Organisatie-assistentie	8	20	28	55	179	234	-	-	-	2	7	9	65	206	271
Pijpfitten-lassen-monteer	14	-	14	74	-	74	17	-	17	9	-	9	114	-	114
Publiciteit en illustratie	27	52	79	29	52	81	2	5	7	9	24	33	67	133	200
Renovatie bouw	24	-	24	172	-	172	10	-	10	-	-	-	206	-	206
Restaurantbedrijf en drankenkennis	-	-	-	29	21	50	4	4	8	-	-	-	33	25	58
Restauratie bouw	-	-	-	7	-	7	-	-	-	-	-	-	7	-	7
Restauratie muziekinstrumenten	-	-	-	-	-	-	5	-	5	-	-	-	5	-	5
Restauratie van meubelen	-	-	-	13	1	14	-	-	-	-	-	-	13	1	14
Scheeps- en havenwerk	-	-	-	-	-	-	-	-	-	8	-	8	8	-	8
Schipper-motorist	7	-	7	-	-	-	-	-	-	-	-	-	7	-	7
Slagerij-fijnkosttraiteur	10	1	11	14	3	17	6	1	7	-	-	-	30	5	35
Specialiteitenrestaurant	35	10	45	39	9	48	5	5	10	13	10	23	92	34	126
Stijl- en designmeubelen	11	-	11	34	-	34	-	-	-	-	-	-	45	-	45
Thuis- en bejaardenzorg/zorgkundige	31	337	368	97	904	1.001	4	31	35	3	35	38	135	1.307	1.442
Topsport-sportbegeleider	4	-	4	-	-	-	-	-	-	1	1	2	5	1	6
Tuinaanleg en -onderhoud	16	-	16	71	5	76	48	2	50	11	-	11	146	7	153
Tuinbouwproductie	-	-	-	6	2	8	-	-	-	1	-	1	7	2	9
Uurwerkherstelling	-	-	-	2	-	2	-	-	-	-	-	-	2	-	2
Veehouderij en landbouwteelten	-	-	-	37	12	49	-	-	-	-	-	-	37	12	49
Veiligheidsberoepen	66	14	80	84	11	95	16	1	17	12	1	13	178	27	205
Verkoop en vertegenwoordiging	36	39	75	20	19	39	-	-	-	-	-	-	56	58	114
Verwarmingsinstallaties	27	-	27	106	-	106	22	-	22	32	-	32	187	-	187
Wegenbouwmachines	3	-	3	20	-	20	-	-	-	-	-	-	23	-	23
Wereldgastronomie	-	-	-	29	3	32	-	-	-	5	1	6	34	4	38
Winkelbeheer en etalage	16	26	42	82	176	258	11	11	22	4	12	16	113	225	338
Zeefdruk	-	-	-	5	2	7	-	-	-	-	-	-	5	2	7
Totaal	1.238	1.273	2.511	3.425	3.305	6.730	459	242	701	395	225	620	5.517	5.045	10.562

(1) Beroepssecundair onderwijs: de leerling behaalt in het 3de leerjaar van de 3de graad (specialisatiejaar) een studiegetuigschrift OF een diploma, afhankelijk van de vooropleiding. Leerlingen met een vooropleiding in ASO, TSO of KSO die al een diploma secundair onderwijs behaald hebben, behalen een studiegetuigschrift. Leerlingen met vooropleiding in BSO behalen het diploma SO.



SECUNDAIR ONDERWIJS
Studiebewijzen uitgereikt in het schooljaar 2013-2014

Diploma van secundair onderwijs
modulair stelsel

BEROEPSSECUNDAIR ONDERWIJS

Opleidingen	Gemeenschaps- onderwijs			Privaatrechtelijk			Provincie			Gemeente			Totaal		
	Jongens	Meisjes	Totaal	Jongens	Meisjes	Totaal	Jongens	Meisjes	Totaal	Jongens	Meisjes	Totaal	Jongens	Meisjes	Totaal
Begeleider in de kinderopvang	-	7	7	2	33	35	-	-	-	-	-	-	2	40	42
Betonstaalvlechter	-	-	-	-	-	-	3	-	3	-	-	-	3	-	3
Binnenschrijnwerker	-	-	-	-	-	-	4	-	4	-	-	-	4	-	4
Buisfitter	-	-	-	-	-	-	-	-	-	4	-	4	4	-	4
Daktimmerman	6	-	6	-	-	-	-	-	-	-	-	-	6	-	6
Industrieel elektrotechnisch installateur	-	-	-	9	-	9	-	-	-	-	-	-	9	-	9
Installateur centrale verwarming	-	-	-	3	-	3	-	-	-	-	-	-	3	-	3
Installateur domotica	9	-	9	-	-	-	-	-	-	-	-	-	9	-	9
Interieurbouwer	-	-	-	10	-	10	-	-	-	-	-	-	10	-	10
Koetswerkhersteller specialiteit cartuning-lettering	-	-	-	-	-	-	4	-	4	4	-	4	8	-	8
Lasser monteerder	-	-	-	-	-	-	3	-	3	-	-	-	3	-	3
Technicus personen- en lichte bedrijfswagens LPG	4	-	4	10	-	10	3	-	3	-	-	-	17	-	17
Technieker centrale verwarming	2	-	2	-	-	-	-	-	-	-	-	-	2	-	2
Technieker klimatisatie	-	-	-	10	-	10	-	-	-	-	-	-	10	-	10
Thuis- en bejaardenzorg/zorgkundige	1	7	8	3	35	38	-	-	-	-	-	-	4	42	46
TIG-lasser	-	-	-	11	-	11	-	-	-	-	-	-	11	-	11
Verzorgende	-	-	-	7	56	63	-	-	-	-	-	-	7	56	63
Vloerder-tegelzetter	3	-	3	-	-	-	-	-	-	-	-	-	3	-	3
Totaal	25	14	39	65	124	189	17	-	17	8	-	8	115	138	253

**Deel 2 STUDIEBEWIJZEN UITGEREIKT
IN HET SCHOOLJAAR 2013-2014**

2

Hoofdstuk 1 : Secundair onderwijs

1.1. Voltijds gewoon secundair onderwijs

1.1.2. Studiebewijzen naar geboortjaar

SECUNDAIR ONDERWIJS
Studiebewijzen uitgereikt in het schooljaar 2013-2014
naar geboortjaar en geslacht

	Aantal leerlingen geboren in																						
	2001 e.v.		2000		1999		1998		1997		1996		1995		1994		1993		1992 + vóór		Totaal		
	J	M	J	M	J	M	J	M	J	M	J	M	J	M	J	M	J	M	J	M	J	M	T
Eerste graad:																							
Getuigschrift van de eerste graad																							
2de leerjaar van de 1ste graad	498	406	21.550	22.999	3.991	3.569	586	469	45	32	1	3	1	2	-	-	-	-	-	-	26.672	27.480	54.152
Beroepsvoorbereidend leerjaar	1	2	2.789	2.245	2.835	2.293	241	182	14	7	2	-	-	-	-	-	-	-	-	-	5.882	4.729	10.611
Tweede graad:																							
Getuigschrift van de tweede graad																							
2de leerjaar van de 2de graad ASO	-	-	7	5	329	343	10.971	13.950	1.465	1.359	174	196	25	17	1	2	-	-	-	-	12.972	15.872	28.844
2de leerjaar van de 2de graad KSO	-	-	-	-	5	4	212	598	174	260	52	70	7	9	1	2	-	-	-	-	451	943	1.394
2de leerjaar van de 2de graad TSO	-	-	-	-	21	33	7.231	5.977	3.367	2.263	825	548	123	83	19	8	2	2	-	-	11.588	8.914	20.502
2de leerjaar van de 2de graad BSO	-	-	-	-	1	2	2.883	2.785	3.490	2.903	960	669	202	129	40	25	15	4	1	-	7.592	6.517	14.109
Derde graad:																							
2de leerjaar van de 3de graad																							
Diploma van secundair onderwijs ASO	-	-	-	-	-	-	8	3	313	306	8.618	12.128	1.412	1.294	237	176	30	29	7	8	10.625	13.944	24.569
Diploma van secundair onderwijs KSO	-	-	-	-	-	-	-	-	4	4	196	522	166	275	64	78	17	20	4	4	451	903	1.354
Diploma van secundair onderwijs TSO	-	-	-	-	-	-	-	-	26	29	6.020	5.752	3.080	2.239	1.028	610	202	125	67	47	10.423	8.802	19.225
Studiegetuigschrift 2de leerjaar van de 3de graad BSO	-	-	-	-	-	-	-	-	3	3	2.603	2.658	2.845	2.416	1.003	699	266	156	80	60	6.800	5.992	12.792
3de leerjaar van de 3de graad																							
Studiegetuigschrift 3de leerjaar van de 3de graad BSO (1)	-	-	-	-	-	-	-	-	-	-	1	-	77	39	57	79	24	55	8	25	167	198	365
Diploma van secundair onderwijs BSO (na specialisatiejaar) (1)	-	-	-	-	-	-	-	-	-	-	1	2	2.000	2.077	2.095	1.975	757	650	289	226	5.142	4.930	10.072
Diploma van secundair onderwijs BSO (na naamloos leerjaar)	-	-	-	-	-	-	-	-	-	-	-	-	102	45	169	45	80	17	24	8	375	115	490
Se-n-Se (2)																							
Certificaat Se-n-Se KSO	-	-	-	-	-	-	-	-	-	-	-	-	3	1	6	5	3	11	12	8	24	25	49
Certificaat Se-n-Se TSO	-	-	-	-	-	-	-	-	-	-	-	-	553	184	529	256	278	209	218	219	1.578	868	2.446
Tweede en derde graad modulair stelsel:																							
Getuigschrift van de tweede graad BSO	-	-	-	-	-	-	48	40	53	28	10	10	4	1	-	-	-	-	-	-	115	79	194
Studiegetuigschrift 2de leerjaar van de 3de graad BSO	-	-	-	-	-	-	-	-	1	-	59	32	70	24	15	9	2	2	-	-	147	67	214
Studiegetuigschrift 3de leerjaar van de 3de graad BSO	-	-	-	-	-	-	-	-	-	-	-	-	-	4	2	11	-	15	1	13	3	43	46
Diploma van secundair onderwijs BSO	-	-	-	-	-	-	-	-	-	-	-	-	48	47	44	43	17	26	6	22	115	138	253

(1) Beroepssecundair onderwijs: de leerling behaalt in het 3de leerjaar van de 3de graad (specialisatiejaar) een studiegetuigschrift OF een diploma, afhankelijk van de vooropleiding. Leerlingen met een vooropleiding in ASO, TSO of KSO die al een diploma secundair onderwijs behaald hebben, behalen een studiegetuigschrift. Leerlingen met vooropleiding in BSO behalen het diploma SO.

(2) In 2009-2010 werden alle specialisatiejaren van de derde graad TSO en KSO omgevormd naar Se-n-Se (secundair-na-secundair).



**Deel 2 STUDIEBEWIJZEN UITGEREIKT
IN HET SCHOOLJAAR 2013-2014**

2

Hoofdstuk 1 : Secundair onderwijs

1.2. Deeltijds secundair onderwijs

DEELTIJDS BEROEPSSECUNDAIR ONDERWIJS
Studiebewijzen uitgereikt in het schooljaar 2013-2014

	Gemeenschaps- onderwijs			Privaatrechtelijk			Provincie			Gemeente			Vlaamse Gemeenschapscomm.			Totaal		
	J	M	T	J	M	T	J	M	T	J	M	T	J	M	T	J	M	T
Certificaat	434	255	689	1.097	673	1.770	79	68	147	208	158	366	-	-	-	1.818	1.154	2.972
Getuigschrift van de tweede graad van het secundair onderwijs	119	67	186	344	151	495	22	17	39	33	20	53	-	-	-	518	255	773
Studiegetuigschrift 2de leerjaar van de 3de graad van het SO	108	60	168	309	188	497	24	13	37	12	15	27	-	-	-	453	276	729
Diploma van secundair onderwijs	85	50	135	210	116	326	15	15	30	22	30	52	-	-	-	332	211	543

In 2008-2009 werd het stelsel van leren en werken ingevoerd, waarvan het deeltijds beroepssecundair onderwijs deel uitmaakt.

Via dit stelsel kunnen jongeren een certificaat behalen (wat gelijkgesteld is met het kwalificatiegetuigschrift dat vroeger werd uitgereikt), maar ook een aantal studiebewijzen die gelijkwaardig zijn met de studiebekrachtiging die wordt uitgereikt in het voltijds secundair onderwijs.

Een leerling kan in 1 schooljaar tegelijkertijd een certificaat en een ander studiebewijs (getuigschrift, studiegetuigschrift of diploma) behalen.

DEELTIJDS BEROEPSSECUNDAIR ONDERWIJS
Studiebewijzen uitgereikt in het schooljaar 2013-2014
naar geboortjaar en geslacht

	Aantal leerlingen geboren in																								
	1998		1997		1996		1995		1994		1993		1992		1991		1990		1989		1988		Totaal		
	J	M	J	M	J	M	J	M	J	M	J	M	J	M	J	M	J	M	J	M	J	M	J	M	T
Certificaat	33	38	137	135	415	325	506	282	344	162	200	88	83	60	35	32	33	20	25	10	7	2	1.818	1.154	2.972
Getuigschrift van de tweede graad van het secundair onderwijs	14	14	69	68	201	106	144	42	55	19	21	3	9	2	4	1	-	-	1	-	-	-	518	255	773
Studiegetuigschrift 2de leerjaar van de 3de graad van het secundair onderwijs	-	-	-	-	93	81	176	95	110	53	48	27	18	11	5	8	2	1	1	-	-	-	453	276	729
Diploma van secundair onderwijs	-	-	-	-	1	-	89	64	152	68	64	44	18	22	5	10	2	2	1	1	-	-	332	211	543

In 2008-2009 werd het stelsel van leren en werken ingevoerd, waarvan het deeltijds beroepssecundair onderwijs deel uitmaakt. Via dit stelsel kunnen jongeren een certificaat behalen (wat gelijkgesteld is met het kwalificatiegetuigschrift dat vroeger werd uitgereikt), maar ook een aantal studiebewijzen die gelijkwaardig zijn met de studiebekrachtiging die wordt uitgereikt in het voltijds secundair onderwijs. Een leerling kan in 1 schooljaar tegelijkertijd een certificaat en een ander studiebewijs (getuigschrift, studiegetuigschrift of diploma) behalen.



**Deel 2 STUDIEBEWIJZEN UITGEREIKT
IN HET SCHOOLJAAR 2013-2014**

2

Hoofdstuk 1 : Secundair onderwijs

1.3. Buitengewoon secundair onderwijs

BUITENGEWOON SECUNDAIR ONDERWIJS
Studiebewijzen uitgereikt in het schooljaar 2013-2014
OPLEIDINGSVORM 3 - BuSO BUITENGEWOON BEROEPSONDERWIJS
getuigschrift van de opleiding (1)

	Gemeenschaps- onderwijs			Privaatrechtelijk			Provincie			Gemeente			Intercommunale			Vlaamse Gemeenschapscomm.			Totaal		
	J	M	T	J	M	T	J	M	T	J	M	T	J	M	T	J	M	T	J	M	T
Kwalificatiefase	151	116	267	410	226	636	13	6	19	80	44	124	4	6	10	5	2	7	663	400	1.063
Integratiefase	10	14	24	19	14	33	-	1	1	8	3	11	-	-	-	-	-	-	37	32	69
Totaal	161	130	291	429	240	669	13	7	20	88	47	135	4	6	10	5	2	7	700	432	1.132

(1) Uitgereikt na de kwalificatiefase of de integratiefase (ABO) in opleidingsvorm 3. Getuigschriften van verworven competenties zijn niet opgenomen in deze tabel.

certificaat (2)

	Gemeenschaps- onderwijs			Privaatrechtelijk			Provincie			Gemeente			Intercommunale			Vlaamse Gemeenschapscomm.			Totaal		
	J	M	T	J	M	T	J	M	T	J	M	T	J	M	T	J	M	T	J	M	T
Kwalificatiefase	-	-	-	5	7	12	-	-	-	6	5	11	-	-	-	3	-	3	14	12	26
Integratiefase	-	-	-	-	-	-	-	-	-	-	1	1	-	-	-	1	-	1	1	1	2
Totaal	-	-	-	5	7	12	-	-	-	6	6	12	-	-	-	4	-	4	15	13	28

(2) In deze tabel werden enkel de certificaten opgenomen uitgereikt op het einde van de kwalificatiefase of de integratiefase (ABO) in opleidingsvorm 3 modulair stelsel. Certificaat en getuigschrift van de opleiding zijn gelijkwaardige studiebewijzen.

getuigschrift van alternerende beroepsopleiding (3)

	Gemeenschaps- onderwijs			Privaatrechtelijk			Provincie			Gemeente			Intercommunale			Vlaamse Gemeenschapscomm.			Totaal		
	J	M	T	J	M	T	J	M	T	J	M	T	J	M	T	J	M	T	J	M	T
Integratiefase	80	60	140	239	173	412	2	3	5	57	22	79	1	3	4	3	-	3	382	261	643
Totaal	80	60	140	239	173	412	2	3	5	57	22	79	1	3	4	3	-	3	382	261	643

(3) Uitgereikt na de integratiefase (ABO) in opleidingsvorm 3. Getuigschriften van verworven competenties zijn niet opgenomen in deze tabel. Een leerling kan in 1 schooljaar tegelijkertijd een getuigschrift van de opleiding en een getuigschrift van alternerende beroepsopleiding behalen.

BUITENGEWOON SECUNDAIR ONDERWIJS
Studiebewijzen uitgereikt in het schooljaar 2013-2014
naar geboortjaar en geslacht

OPLEIDINGSVORM 3 - BuSO BUITENGEWOON BEROEPSONDERWIJS

getuigschrift van de opleiding (1)

	Aantal leerlingen geboren in															Totaal							
	2001		2000		1999		1998		1997		1996		1995		1994		1993		1992 + vóór		J	M	T
	J	M	J	M	J	M	J	M	J	M	J	M	J	M	J	M	J	M	J	M	J	M	T
Kwalificatiefase																							
Gemeenschapsonderwijs	-	-	-	-	-	-	-	-	11	6	89	69	33	29	17	9	1	2	-	1	151	116	267
Privaatrechtelijk	-	-	-	-	-	-	-	-	29	8	261	143	86	50	28	20	6	3	-	2	410	226	636
Provincie	-	-	-	-	-	-	-	-	-	-	10	6	3	-	-	-	-	-	-	-	13	6	19
Gemeente	-	-	-	-	-	-	-	-	5	5	53	30	18	7	3	2	1	-	-	-	80	44	124
Intercommunale	-	-	-	-	-	-	-	-	1	1	2	4	-	-	1	-	-	-	-	1	4	6	10
VI. Gemeenschapscommissie	-	-	-	-	-	-	-	-	1	-	3	1	1	-	-	-	-	1	-	-	5	2	7
Integratiefase																							
Gemeenschapsonderwijs	-	-	-	-	-	-	-	-	-	-	2	-	3	11	4	2	-	1	1	-	10	14	24
Privaatrechtelijk	-	-	-	-	-	-	-	-	-	-	1	-	14	8	4	4	-	-	-	2	19	14	33
Provincie	-	-	-	-	-	-	-	-	-	-	-	-	-	1	-	-	-	-	-	-	-	1	1
Gemeente	-	-	-	-	-	-	-	-	-	-	-	1	6	-	1	2	1	-	-	-	8	3	11
Intercommunale	-	-	-	-	-	-	-	-	-	-	-	-	-	-	-	-	-	-	-	-	-	-	-
VI. Gemeenschapscommissie	-	-	-	-	-	-	-	-	-	-	-	-	-	-	-	-	-	-	-	-	-	-	-
Totaal	-	-	-	-	-	-	-	-	47	20	421	254	164	106	58	39	9	7	1	6	700	432	1.132

(1) Uitgereikt na de kwalificatiefase of de integratiefase (ABO) in opleidingsvorm 3. Getuigschriften van verworven competenties zijn niet opgenomen in deze tabel.

BUITENGEWOON SECUNDAIR ONDERWIJS
Studiebewijzen uitgereikt in het schooljaar 2013-2014
naar geboortjaar en geslacht

OPLEIDINGSVORM 3 - BuSO BUITENGEWOON BEROEPSONDERWIJS
certificaat (2)

	Aantal leerlingen geboren in																						
	2001		2000		1999		1998		1997		1996		1995		1994		1993		1992 + vóór		Totaal		
	J	M	J	M	J	M	J	M	J	M	J	M	J	M	J	M	J	M	J	M	J	M	T
Kwalificatiefase																							
Gemeenschapsonderwijs	-	-	-	-	-	-	-	-	-	-	-	-	-	-	-	-	-	-	-	-	-	-	
Privaatrechtelijk	-	-	-	-	-	-	-	-	1	4	5	1	1	-	-	-	-	-	-	-	5	7	12
Provincie	-	-	-	-	-	-	-	-	-	-	-	-	-	-	-	-	-	-	-	-	-	-	-
Gemeente	-	-	-	-	-	-	-	-	-	2	-	4	4	-	1	-	-	-	-	-	6	5	11
Intercommunale	-	-	-	-	-	-	-	-	-	-	-	-	-	-	-	-	-	-	-	-	-	-	-
VI. Gemeenschapscommissie	-	-	-	-	-	-	-	-	-	2	-	1	-	-	-	-	-	-	-	-	3	-	3
Integratiefase																							
Gemeenschapsonderwijs	-	-	-	-	-	-	-	-	-	-	-	-	-	-	-	-	-	-	-	-	-	-	-
Privaatrechtelijk	-	-	-	-	-	-	-	-	-	-	-	-	-	-	-	-	-	-	-	-	-	-	-
Provincie	-	-	-	-	-	-	-	-	-	-	-	-	-	-	-	-	-	-	-	-	-	-	-
Gemeente	-	-	-	-	-	-	-	-	-	-	-	-	-	-	1	-	-	-	-	-	-	1	1
Intercommunale	-	-	-	-	-	-	-	-	-	-	-	-	-	-	-	-	-	-	-	-	-	-	-
VI. Gemeenschapscommissie	-	-	-	-	-	-	-	-	-	-	-	-	-	-	-	1	-	-	-	-	1	-	1
Totaal	-	-	-	-	-	-	-	-	1	8	5	6	5	-	2	1	-	-	-	-	15	13	28

(2) In deze tabel werden enkel de certificaten opgenomen uitgereikt op het einde van de kwalificatiefase of de integratiefase (ABO) in opleidingsvorm 3 modulair stelsel. Certificaat en getuigschrift van de opleiding zijn gelijkwaardige studiebewijzen.

getuigschrift van alternerende beroepsopleiding (3)

	Aantal leerlingen geboren in																						
	2001		2000		1999		1998		1997		1996		1995		1994		1993		1992 + vóór		Totaal		
	J	M	J	M	J	M	J	M	J	M	J	M	J	M	J	M	J	M	J	M	J	M	T
Integratiefase																							
Gemeenschapsonderwijs	-	-	-	-	-	-	-	-	-	5	3	51	36	18	13	4	8	2	-	80	60	140	
Privaatrechtelijk	-	-	-	-	-	-	-	-	-	21	4	168	123	40	30	8	10	2	6	239	173	412	
Provincie	-	-	-	-	-	-	-	-	-	-	-	1	1	1	2	-	-	-	-	2	3	5	
Gemeente	-	-	-	-	-	-	-	-	-	2	1	32	9	14	8	7	3	2	1	57	22	79	
Intercommunale	-	-	-	-	-	-	-	-	-	-	1	1	1	-	1	-	-	-	-	1	3	4	
VI. Gemeenschapscommissie	-	-	-	-	-	-	-	-	-	-	-	2	-	-	-	1	-	-	-	3	-	3	
Totaal	-	-	-	-	-	-	-	-	-	28	9	255	170	73	54	20	21	6	7	382	261	643	

(3) Uitgereikt na de integratiefase (ABO) in opleidingsvorm 3. Getuigschriften van verworven competenties zijn niet opgenomen in deze tabel. Een leerling kan in 1 schooljaar tegelijkertijd een getuigschrift van de opleiding en een getuigschrift van alternerende beroepsopleiding behalen.



BUITENGEWOON SECUNDAIR ONDERWIJS
Studiebewijzen uitgereikt in het schooljaar 2013-2014
OPLEIDINGSVORM 4 - BuSO SECUNDAIR ONDERWIJS

	Gemeenschaps- onderwijs			Privaatrechtelijk			Provincie			Gemeente			Intercommunale			Vlaamse Gemeenschapscomm.			Totaal		
	J	M	T	J	M	T	J	M	T	J	M	T	J	M	T	J	M	T	J	M	T
Eerste graad :																					
Getuigschrift van de eerste graad																					
2de leerjaar van de 1ste graad	48	7	55	45	12	57	12	-	12	-	-	-	-	-	-	-	-	-	105	19	124
Beroepsvoorbereidend leerjaar	31	6	37	91	12	103	11	-	11	-	-	-	-	-	-	-	-	-	133	18	151
Tweede graad :																					
Getuigschrift van de tweede graad																					
2de leerjaar van de 2de graad ASO	16	1	17	6	-	6	4	-	4	-	-	-	-	-	-	-	-	-	26	1	27
2de leerjaar van de 2de graad KSO	-	-	-	-	-	-	-	-	-	-	-	-	-	-	-	-	-	-	-	-	-
2de leerjaar van de 2de graad TSO	6	2	8	24	4	28	2	-	2	-	-	-	-	-	-	-	-	-	32	6	38
2de leerjaar van de 2de graad BSO	27	5	32	63	14	77	8	-	8	-	-	-	-	-	-	-	-	-	98	19	117
Derde graad :																					
2de leerjaar van de 3de graad																					
Diploma van secundair onderwijs ASO	1	-	1	-	-	-	3	1	4	-	-	-	-	-	-	-	-	-	4	1	5
Diploma van secundair onderwijs KSO	-	-	-	-	-	-	-	-	-	-	-	-	-	-	-	-	-	-	-	-	-
Diploma van secundair onderwijs TSO	-	-	-	15	1	16	-	-	-	-	-	-	-	-	-	-	-	-	15	1	16
Studiegetuigschrift 2de leerjaar van de 3de graad BSO	6	-	6	42	10	52	5	-	5	-	-	-	-	-	-	-	-	-	53	10	63
3de leerjaar van de 3de graad																					
Studiegetuigschrift 3de leerjaar van de 3de graad BSO (1)	-	-	-	-	-	-	-	-	-	-	-	-	-	-	-	-	-	-	-	-	-
Diploma van secundair onderwijs BSO (1)	-	-	-	29	12	41	-	-	-	-	-	-	-	-	-	-	-	-	29	12	41
Se-n-Se (2)																					
Certificaat Se-n-Se KSO	-	-	-	-	-	-	-	-	-	-	-	-	-	-	-	-	-	-	-	-	-
Certificaat Se-n-Se TSO	-	-	-	-	-	-	-	-	-	-	-	-	-	-	-	-	-	-	-	-	-

(1) Beroepssecundair onderwijs: de leerling behaalt in het 3de leerjaar van de 3de graad (specialisatiejaar) een studiegetuigschrift OF een diploma, afhankelijk van de vooropleiding. Leerlingen met een vooropleiding in ASO, TSO of KSO die al een diploma secundair onderwijs behaald hebben, behalen een studiegetuigschrift. Leerlingen met vooropleiding in BSO behalen het diploma SO.

(2) In 2009-2010 werden alle specialisatiejaren in de derde graad TSO en KSO omgevormd naar Se-n-Se (secundair-na-secundair).

Om dubbeltellingen te vermijden werden de leerlingen van het type 5 niet opgenomen in deze tabel (zie toelichting).

BUITENGEWOON SECUNDAIR ONDERWIJS
Studiebewijzen uitgereikt in het schooljaar 2013-2014
naar geboortjaar en geslacht

OPLEIDINGSVORM 4 - BuSO SECUNDAIR ONDERWIJS

	Aantal leerlingen geboren in																							
	2000		1999		1998		1997		1996		1995		1994		1993		1992		1991 + vóór		Totaal			
	J	M	J	M	J	M	J	M	J	M	J	M	J	M	J	M	J	M	J	M	J	M	T	
Eerste graad :																								
Getuigschrift van de eerste graad																								
2de leerjaar van de 1ste graad	61	7	30	10	12	2	2	-	-	-	-	-	-	-	-	-	-	-	-	-	-	105	19	124
Beroepsvoorbereidend leerjaar	47	5	77	11	6	1	2	1	-	-	-	-	1	-	-	-	-	-	-	-	-	133	18	151
Tweede graad :																								
Getuigschrift van de tweede graad																								
2de leerjaar van de 2de graad ASO	-	-	-	-	16	1	8	-	2	-	-	-	-	-	-	-	-	-	-	-	-	26	1	27
2de leerjaar van de 2de graad KSO	-	-	-	-	-	-	-	-	-	-	-	-	-	-	-	-	-	-	-	-	-	-	-	-
2de leerjaar van de 2de graad TSO	-	-	1	-	9	4	20	2	2	-	-	-	-	-	-	-	-	-	-	-	-	32	6	38
2de leerjaar van de 2de graad BSO	-	-	-	-	28	2	49	11	21	4	-	1	-	1	-	-	-	-	-	-	-	98	19	117
Derde graad :																								
2de leerjaar van de 3de graad																								
Diploma van secundair onderwijs ASO	-	-	-	-	-	-	-	-	1	-	3	-	-	1	-	-	-	-	-	-	-	4	1	5
Diploma van secundair onderwijs KSO	-	-	-	-	-	-	-	-	-	-	-	-	-	-	-	-	-	-	-	-	-	-	-	-
Diploma van secundair onderwijs TSO	-	-	-	-	-	-	-	-	7	-	5	1	3	-	-	-	-	-	-	-	-	15	1	16
Studiegetuigschrift 2de leerjaar van de 3de graad BSO	-	-	-	-	-	-	-	-	15	3	25	3	8	4	3	-	2	-	-	-	-	53	10	63
3de leerjaar van de 3de graad																								
Studiegetuigschrift 3de leerjaar van de 3de graad BSO (1)	-	-	-	-	-	-	-	-	-	-	-	-	-	-	-	-	-	-	-	-	-	-	-	-
Diploma van secundair onderwijs BSO (1)	-	-	-	-	-	-	-	-	-	-	7	1	11	7	7	3	2	1	2	-	-	29	12	41
Se-n-Se (2)																								
Certificaat Se-n-Se KSO	-	-	-	-	-	-	-	-	-	-	-	-	-	-	-	-	-	-	-	-	-	-	-	-
Certificaat Se-n-Se TSO	-	-	-	-	-	-	-	-	-	-	-	-	-	-	-	-	-	-	-	-	-	-	-	-

(1) Beroepssecundair onderwijs: de leerling behaalt in het 3de leerjaar van de 3de graad (specialisatiejaar) een studiegetuigschrift OF een diploma, afhankelijk van de vooropleiding. Leerlingen met een vooropleiding in ASO, TSO of KSO die al een diploma secundair onderwijs behaald hebben, behalen een studiegetuigschrift. Leerlingen met vooropleiding in BSO behalen het diploma SO.

(2) In 2009-2010 werden alle specialisatiejaren in de derde graad TSO en KSO omgevormd naar Se-n-Se (secundair-na-secundair).

Om dubbeltellingen te vermijden werden de leerlingen van het type 5 niet opgenomen in deze tabel (zie toelichting).



**Deel 2 STUDIEBEWIJZEN UITGEREIKT
IN HET SCHOOLJAAR 2013-2014**

2

Hoofdstuk 2 : HBO5 verpleegkunde

HBO5 verpleegkunde

**Studiebewijzen uitgereikt in het schooljaar 2013-2014
naar soort schoolbestuur, geboortjaar en geslacht (1)**

(1) In 2009-2010 werd de vroegere opleiding verpleegkunde van de 4de graad omgevormd tot hoger beroepsonderwijs (HBO5 verpleegkunde). De gegevens m.b.t. de uitgereikte studiebewijzen kan u hier terugvinden.

Diploma van secundair onderwijs (2)

	Aantal cursisten geboren in																						
	1993		1992		1991		1990		1989		1988		1987		1986		1985		1984 + vóór		Totaal		
	J	M	J	M	J	M	J	M	J	M	J	M	J	M	J	M	J	M	J	M	J	M	T
Gemeenschapsonderwijs	1	22	4	40	6	22	1	7	2	10	-	6	1	3	-	4	-	3	5	32	20	149	169
Pirvaatrechtelijk	2	81	14	148	10	102	8	46	8	24	5	19	4	28	5	19	5	21	26	201	87	689	776
Provincie	1	2	2	25	2	24	-	10	-	10	-	4	1	2	-	-	-	6	1	15	7	98	105
Gemeente	-	1	1	-	-	-	1	-	-	-	-	1	-	-	-	1	-	1	2	3	4	7	11
Totaal	4	106	21	213	18	148	10	63	10	44	5	30	6	33	5	24	5	31	34	251	118	943	1.061

(2) Uitgereikt na het geslaagd zijn voor alle modules van de opleiding verpleegkunde, indien de cursist in het bezit is van het getuigschrift van de tweede graad van het secundair onderwijs, en het diploma van secundair onderwijs nog niet bezit. Tot het schooljaar 2008-2009 konden leerlingen in de 4de graad verpleegkunde het diploma van secundair onderwijs behalen vooraleer alle modules van de opleiding doorlopen waren. Dit is nu niet meer mogelijk.

Diploma van gegradueerde in de verpleegkunde (3)

	Aantal cursisten geboren in																						
	1993		1992		1991		1990		1989		1988		1987		1986		1985		1984 + vóór		Totaal		
	J	M	J	M	J	M	J	M	J	M	J	M	J	M	J	M	J	M	J	M	J	M	T
Gemeenschapsonderwijs	1	23	7	52	8	39	3	14	3	12	-	11	3	5	-	8	-	8	7	61	32	233	265
Pirvaatrechtelijk	3	101	20	213	16	145	15	69	10	35	8	33	5	39	6	35	5	27	38	317	126	1.014	1.140
Provincie	1	2	3	25	2	24	-	11	-	11	-	5	1	2	-	-	-	6	1	19	8	105	113
Gemeente	-	1	1	1	-	2	1	1	-	-	-	2	-	-	-	2	-	1	3	7	5	17	22
Totaal	5	127	31	291	26	210	19	95	13	58	8	51	9	46	6	45	5	42	49	404	171	1.369	1.540

(3) Uitgereikt na het geslaagd zijn voor alle modules van de opleiding verpleegkunde. Het diploma van gegradueerde in de verpleegkunde vervangt het vroegere diploma in de verpleegkunde.



**Deel 2 STUDIEBEWIJZEN UITGEREIKT
IN HET ACADEMIEJAAR 2013-2014**

2

Hoofdstuk 3 : Hoger onderwijs

HOGER ONDERWIJS

Aantal diploma's (1) in het academiejaar 2013-2014 per studiegebied (basisopleidingen) - Belgische studenten

	Professioneel gerichte bachelor			Academisch gerichte bachelor (2)			Master			Algemeen totaal		
	M	V	T	M	V	T	M	V	T	M	V	T
Professioneel gerichte opleidingen												
Architectuur	136	207	343	-	-	-	-	-	-	136	207	343
Audiovisuele en beeldende kunst	48	31	79	-	-	-	-	-	-	48	31	79
Biotechniek	253	233	486	-	-	-	-	-	-	253	233	486
Gezondheidszorg	543	3.283	3.826	-	-	-	-	-	-	543	3.283	3.826
Gezondheidszorg; Onderwijs	26	10	36	-	-	-	-	-	-	26	10	36
Gezondheidszorg; Onderwijs; Sociaal-agogisch werk	4	105	109	-	-	-	-	-	-	4	105	109
Handelswetenschappen en bedrijfskunde	2.815	3.012	5.827	-	-	-	-	-	-	2.815	3.012	5.827
Industriële wetenschappen en technologie	2.263	367	2.630	-	-	-	-	-	-	2.263	367	2.630
Muziek en podiumkunsten	27	25	52	-	-	-	-	-	-	27	25	52
Nautische wetenschappen	9	-	9	-	-	-	-	-	-	9	-	9
Onderwijs	1.057	3.443	4.500	-	-	-	-	-	-	1.057	3.443	4.500
Sociaal-agogisch werk	495	2.598	3.093	-	-	-	-	-	-	495	2.598	3.093
Totaal	7.676	13.314	20.990	-	-	-	-	-	-	7.676	13.314	20.990
Academisch gerichte opleidingen												
Archeologie en kunstwetenschappen	-	-	-	50	119	169	43	104	147	93	223	316
Archeologie en kunstwetenschappen; Economische en toegepaste economische wetenschappen; Geschiedenis; Politieke en sociale wetenschappen; Psychologie en pedagogische wetenschappen; Rechten, notariaat en criminologische wetenschappen; Taal- en letterkunde; Wetenschappen	-	-	-	-	-	-	1	2	3	1	2	3
Archeologie en kunstwetenschappen; Taal- en letterkunde	-	-	-	-	-	-	17	40	57	17	40	57
Architectuur	-	-	-	142	258	400	137	245	382	279	503	782
Architectuur; Industriële wetenschappen en technologie	-	-	-	-	-	-	18	26	44	18	26	44
Audiovisuele en beeldende kunst	-	-	-	197	349	546	152	211	363	349	560	909
Bewegings- en revalidatiewetenschappen	-	-	-	336	504	840	244	459	703	580	963	1.543
Biomedische wetenschappen	-	-	-	71	239	310	63	164	227	134	403	537
Biotechniek	-	-	-	24	41	65	59	60	119	83	101	184
Conservatie-restauratie	-	-	-	2	12	14	-	12	12	2	24	26
Diergeneeskunde	-	-	-	36	134	170	25	99	124	61	233	294
Economische en toegepaste economische wetenschappen	-	-	-	796	530	1.326	1.169	879	2.048	1.965	1.409	3.374
Economische en toegepaste economische wetenschappen; Politieke en sociale wetenschappen	-	-	-	18	33	51	4	15	19	22	48	70
Economische en toegepaste economische wetenschappen; Rechten, notariaat en criminologische wetenschappen	-	-	-	-	-	-	12	12	24	12	12	24
Economische en toegepaste economische wetenschappen; Wetenschappen	-	-	-	-	-	-	4	11	15	4	11	15
Farmaceutische wetenschappen	-	-	-	92	313	405	86	303	389	178	616	794
Geneeskunde	-	-	-	353	400	753	278	544	822	631	944	1.575
Geneeskunde; Toegepaste biologische wetenschappen; Toegepaste wetenschappen; Wetenschappen	-	-	-	-	-	-	6	-	6	6	-	6
Geschiedenis	-	-	-	206	124	330	164	107	271	370	231	601
Geschiedenis; Politieke en sociale wetenschappen; Taal- en letterkunde	-	-	-	-	-	-	20	16	36	20	16	36
Geschiedenis; Taal- en letterkunde	-	-	-	42	96	138	28	55	83	70	151	221
Godgeleerdheid, godsdienstwetenschappen en kerkelijk recht	-	-	-	9	8	17	13	27	40	22	35	57
Handelswetenschappen en bedrijfskunde	-	-	-	288	235	523	511	438	949	799	673	1.472
Industriële wetenschappen en technologie	-	-	-	1.012	161	1.173	1.440	194	1.634	2.452	355	2.807
Muziek en podiumkunsten	-	-	-	102	112	214	93	108	201	195	220	415

HOGER ONDERWIJS

Aantal diploma's (1) in het academiejaar 2013-2014 per studiegebied (basisopleidingen) - Belgische studenten (vervolg)

	Professioneel gerichte bachelor			Academisch gerichte bachelor (2)			Master			Algemeen totaal		
	M	V	T	M	V	T	M	V	T	M	V	T
Nautische wetenschappen	-	-	-	36	10	46	28	5	33	64	15	79
Politieke en sociale wetenschappen	-	-	-	224	439	663	404	655	1.059	628	1.094	1.722
Politieke en sociale wetenschappen; Taal- en letterkunde	-	-	-	-	-	-	39	150	189	39	150	189
Politieke en sociale wetenschappen; Wetenschappen	-	-	-	-	-	-	22	16	38	22	16	38
Productontwikkeling	-	-	-	17	26	43	31	13	44	48	39	87
Psychologie en pedagogische wetenschappen	-	-	-	122	864	986	169	1.160	1.329	291	2.024	2.315
Rechten, notariaat en criminologische wetenschappen	-	-	-	537	882	1.419	540	978	1.518	1.077	1.860	2.937
Sociale gezondheidswetenschappen	-	-	-	11	123	134	48	345	393	59	468	527
Taal- en letterkunde	-	-	-	133	514	647	148	513	661	281	1.027	1.308
Tandheelkunde	-	-	-	31	61	92	28	63	91	59	124	183
Toegepaste biologische wetenschappen	-	-	-	206	195	401	186	163	349	392	358	750
Toegepaste biologische wetenschappen; Toegepaste wetenschappen	-	-	-	-	-	-	4	2	6	4	2	6
Toegepaste biologische wetenschappen; Toegepaste wetenschappen; Wetenschappen	-	-	-	-	-	-	31	10	41	31	10	41
Toegepaste taalkunde	-	-	-	72	287	359	96	428	524	168	715	883
Toegepaste wetenschappen	-	-	-	547	167	714	765	169	934	1.312	336	1.648
Verkeerskunde	-	-	-	8	6	14	7	4	11	15	10	25
Wetenschappen	-	-	-	489	271	760	376	244	620	865	515	1.380
Wijsbegeerte en moraalwetenschappen	-	-	-	70	37	107	60	31	91	130	68	198
Totaal	-	-	-	6.279	7.550	13.829	7.569	9.080	16.649	13.848	16.630	30.478
Algemeen totaal	7.676	13.314	20.990	6.279	7.550	13.829	7.569	9.080	16.649	21.524	29.944	51.468

(1) Het betreft diploma's behaald via diplomacontracten en examencontracten.

(2) Bij Onderwijs Decreet XXIII van 19/07/2013 en met ingang van academiejaar 2013-2014 wordt als doelstelling van de academisch gerichte bacheloropleidingen niet enkel het doorstromen naar een masteropleiding, maar ook het uitstromen naar de arbeidsmarkt beschouwd. Om deze reden worden de academisch gerichte bachelorsopleidingen vanaf dat academiejaar ook meegenomen als een volwaardig einddiploma.

HOGER ONDERWIJS

Aantal diploma's (1) in het academiejaar 2013-2014 per studiegebied (basisopleidingen) - Studenten van vreemde nationaliteit

	Professioneel gerichte bachelor			Academisch gerichte bachelor (2)			Master			Algemeen totaal		
	M	V	T	M	V	T	M	V	T	M	V	T
Professioneel gerichte opleidingen												
Architectuur	10	33	43	-	-	-	-	-	-	10	33	43
Audiovisuele en beeldende kunst	6	-	6	-	-	-	-	-	-	6	-	6
Biotechniek	2	5	7	-	-	-	-	-	-	2	5	7
Gezondheidszorg	15	124	139	-	-	-	-	-	-	15	124	139
Handelswetenschappen en bedrijfskunde	43	70	113	-	-	-	-	-	-	43	70	113
Industriële wetenschappen en technologie	31	10	41	-	-	-	-	-	-	31	10	41
Muziek en podiumkunsten	1	5	6	-	-	-	-	-	-	1	5	6
Nautische wetenschappen	10	-	10	-	-	-	-	-	-	10	-	10
Onderwijs	16	34	50	-	-	-	-	-	-	16	34	50
Sociaal-agogisch werk	9	48	57	-	-	-	-	-	-	9	48	57
Totaal	143	329	472	-	-	-	-	-	-	143	329	472
Academisch gerichte opleidingen												
Archeologie en kunstwetenschappen	-	-	-	2	11	13	4	13	17	6	24	30
Archeologie en kunstwetenschappen; Economische en toegepaste economische wetenschappen; Geschiedenis; Politieke en sociale wetenschappen; Psychologie en pedagogische wetenschappen; Rechten, notariaat en criminologische wetenschappen; Taal- en letterkunde; Wetenschappen	-	-	-	-	-	-	2	2	4	2	2	4
Archeologie en kunstwetenschappen; Taal- en letterkunde	-	-	-	-	-	-	9	17	26	9	17	26
Architectuur	-	-	-	13	21	34	19	29	48	32	50	82
Architectuur; Industriële wetenschappen en technologie	-	-	-	-	-	-	2	2	4	2	2	4
Audiovisuele en beeldende kunst	-	-	-	23	53	76	58	70	128	81	123	204
Bewegings- en revalidatiewetenschappen	-	-	-	12	18	30	14	33	47	26	51	77
Biomedische wetenschappen	-	-	-	9	20	29	16	20	36	25	40	65
Biotechniek	-	-	-	-	-	-	1	-	1	1	-	1
Conservatie-restauratie	-	-	-	1	7	8	-	6	6	1	13	14
Diergeneeskunde	-	-	-	18	74	92	5	53	58	23	127	150
Economische en toegepaste economische wetenschappen	-	-	-	14	12	26	122	162	284	136	174	310
Economische en toegepaste economische wetenschappen; Politieke en sociale wetenschappen	-	-	-	1	1	2	-	-	-	1	1	2
Economische en toegepaste economische wetenschappen; Wetenschappen	-	-	-	-	-	-	1	-	1	1	-	1
Farmaceutische wetenschappen	-	-	-	2	2	4	2	3	5	4	5	9
Geneeskunde	-	-	-	37	24	61	26	46	72	63	70	133
Geneeskunde; Toegepaste biologische wetenschappen; Toegepaste wetenschappen; Wetenschappen	-	-	-	-	-	-	2	5	7	2	5	7
Geschiedenis	-	-	-	3	3	6	3	2	5	6	5	11
Geschiedenis; Politieke en sociale wetenschappen; Taal- en letterkunde	-	-	-	-	-	-	23	36	59	23	36	59
Geschiedenis; Taal- en letterkunde	-	-	-	-	11	11	2	2	4	2	13	15
Godgeleerdheid, godsdienstwetenschappen en kerkelijk recht	-	-	-	20	3	23	39	11	50	59	14	73
Handelswetenschappen en bedrijfskunde	-	-	-	6	16	22	35	63	98	41	79	120
Industriële wetenschappen en technologie	-	-	-	23	13	36	50	26	76	73	39	112
Muziek en podiumkunsten	-	-	-	18	46	64	49	67	116	67	113	180
Nautische wetenschappen	-	-	-	14	2	16	8	1	9	22	3	25
Politieke en sociale wetenschappen	-	-	-	3	13	16	42	131	173	45	144	189
Politieke en sociale wetenschappen; Taal- en letterkunde	-	-	-	-	-	-	2	3	5	2	3	5
Politieke en sociale wetenschappen; Wetenschappen	-	-	-	-	-	-	1	2	3	1	2	3

HOGER ONDERWIJS

Aantal diploma's (1) in het academiejaar 2013-2014 per studiegebied (basisopleidingen) - Studenten van vreemde nationaliteit (vervolg)

	Professioneel gerichte bachelor			Academisch gerichte bachelor (2)			Master			Algemeen totaal		
	M	V	T	M	V	T	M	V	T	M	V	T
Productontwikkeling	-	-	-	6	2	8	6	4	10	12	6	18
Psychologie en pedagogische wetenschappen	-	-	-	8	37	45	16	62	78	24	99	123
Rechten, notariaat en criminologische wetenschappen	-	-	-	7	14	21	10	22	32	17	36	53
Sociale gezondheidswetenschappen	-	-	-	-	4	4	1	6	7	1	10	11
Taal- en letterkunde	-	-	-	5	12	17	6	46	52	11	58	69
Tandheelkunde	-	-	-	8	3	11	6	11	17	14	14	28
Toegepaste biologische wetenschappen	-	-	-	2	3	5	84	99	183	86	102	188
Toegepaste biologische wetenschappen; Toegepaste wetenschappen	-	-	-	-	-	-	19	7	26	19	7	26
Toegepaste biologische wetenschappen; Toegepaste wetenschappen; Wetenschappen	-	-	-	-	-	-	30	9	39	30	9	39
Toegepaste biologische wetenschappen; Wetenschappen	-	-	-	-	-	-	11	6	17	11	6	17
Toegepaste taalkunde	-	-	-	1	18	19	1	24	25	2	42	44
Toegepaste wetenschappen	-	-	-	5	1	6	112	38	150	117	39	156
Verkeerskunde	-	-	-	2	1	3	2	1	3	4	2	6
Wetenschappen	-	-	-	10	8	18	105	130	235	115	138	253
Wijsbegeerte en moraalwetenschappen	-	-	-	24	15	39	32	11	43	56	26	82
Totaal	-	-	-	297	468	765	978	1.281	2.259	1.275	1.749	3.024
Algemeen totaal	143	329	472	297	468	765	978	1.281	2.259	1.418	2.078	3.496

(1) Het betreft diploma's behaald via diplomacontracten en examencontracten.

(2) Bij Onderwijs Decreet XXIII van 19/07/2013 en met ingang van academiejaar 2013-2014 wordt als doelstelling van de academisch gerichte bacheloropleidingen niet enkel het doorstromen naar een masteropleiding, maar ook het uitstromen naar de arbeidsmarkt beschouwd. Om deze reden worden de academisch gerichte bachelorsopleidingen vanaf dat academiejaar ook meegenomen als een volwaardig einddiploma.

HOGER ONDERWIJS

Aantal diploma's (1) in het academiejaar 2013-2014 per studiegebied (basisopleidingen) - Totaal van alle studenten

	Professioneel gerichte bachelor			Academisch gerichte bachelor (2)			Master			Algemeen totaal		
	M	V	T	M	V	T	M	V	T	M	V	T
Professioneel gerichte opleidingen												
Architectuur	146	240	386	-	-	-	-	-	-	146	240	386
Audiovisuele en beeldende kunst	54	31	85	-	-	-	-	-	-	54	31	85
Biotechniek	255	238	493	-	-	-	-	-	-	255	238	493
Gezondheidszorg	558	3.407	3.965	-	-	-	-	-	-	558	3.407	3.965
Gezondheidszorg; Onderwijs	26	10	36	-	-	-	-	-	-	26	10	36
Gezondheidszorg; Onderwijs; Sociaal-agogisch werk	4	105	109	-	-	-	-	-	-	4	105	109
Handelswetenschappen en bedrijfskunde	2.858	3.082	5.940	-	-	-	-	-	-	2.858	3.082	5.940
Industriële wetenschappen en technologie	2.294	377	2.671	-	-	-	-	-	-	2.294	377	2.671
Muziek en podiumkunsten	28	30	58	-	-	-	-	-	-	28	30	58
Nautische wetenschappen	19	-	19	-	-	-	-	-	-	19	-	19
Onderwijs	1.073	3.477	4.550	-	-	-	-	-	-	1.073	3.477	4.550
Sociaal-agogisch werk	504	2.646	3.150	-	-	-	-	-	-	504	2.646	3.150
Totaal	7.819	13.643	21.462	-	-	-	-	-	-	7.819	13.643	21.462
Academisch gerichte opleidingen												
Archeologie en kunstwetenschappen	-	-	-	52	130	182	47	117	164	99	247	346
Archeologie en kunstwetenschappen; Economische en toegepaste economische wetenschappen; Geschiedenis; Politieke en sociale wetenschappen; Psychologie en pedagogische wetenschappen; Rechten, notariaat en criminologische wetenschappen; Taal- en letterkunde; Wetenschappen	-	-	-	-	-	-	3	4	7	3	4	7
Archeologie en kunstwetenschappen; Taal- en letterkunde	-	-	-	-	-	-	26	57	83	26	57	83
Architectuur	-	-	-	155	279	434	156	274	430	311	553	864
Architectuur; Industriële wetenschappen en technologie	-	-	-	-	-	-	20	28	48	20	28	48
Audiovisuele en beeldende kunst	-	-	-	220	402	622	210	281	491	430	683	1.113
Bewegings- en revalidatiewetenschappen	-	-	-	348	522	870	258	492	750	606	1.014	1.620
Biomedische wetenschappen	-	-	-	80	259	339	79	184	263	159	443	602
Biotechniek	-	-	-	24	41	65	60	60	120	84	101	185
Conservatie-restauratie	-	-	-	3	19	22	-	18	18	3	37	40
Diergeneeskunde	-	-	-	54	208	262	30	152	182	84	360	444
Economische en toegepaste economische wetenschappen	-	-	-	810	542	1.352	1.291	1.041	2.332	2.101	1.583	3.684
Economische en toegepaste economische wetenschappen; Politieke en sociale wetenschappen	-	-	-	19	34	53	4	15	19	23	49	72
Economische en toegepaste economische wetenschappen; Rechten, notariaat en criminologische wetenschappen	-	-	-	-	-	-	12	12	24	12	12	24
Economische en toegepaste economische wetenschappen; Wetenschappen	-	-	-	-	-	-	5	11	16	5	11	16
Farmaceutische wetenschappen	-	-	-	94	315	409	88	306	394	182	621	803
Geneeskunde	-	-	-	390	424	814	304	590	894	694	1.014	1.708
Geneeskunde; Toegepaste biologische wetenschappen; Toegepaste wetenschappen; Wetenschappen	-	-	-	-	-	-	8	5	13	8	5	13
Geschiedenis	-	-	-	209	127	336	167	109	276	376	236	612
Geschiedenis; Politieke en sociale wetenschappen; Taal- en letterkunde	-	-	-	-	-	-	43	52	95	43	52	95
Geschiedenis; Taal- en letterkunde	-	-	-	42	107	149	30	57	87	72	164	236
Godgeleerdheid, godsdienstwetenschappen en kerkelijk recht	-	-	-	29	11	40	52	38	90	81	49	130
Handelswetenschappen en bedrijfskunde	-	-	-	294	251	545	546	501	1.047	840	752	1.592
Industriële wetenschappen en technologie	-	-	-	1.035	174	1.209	1.490	220	1.710	2.525	394	2.919
Muziek en podiumkunsten	-	-	-	120	158	278	142	175	317	262	333	595
Nautische wetenschappen	-	-	-	50	12	62	36	6	42	86	18	104

HOGER ONDERWIJS

Aantal diploma's (1) in het academiejaar 2013-2014 per studiegebied (basisopleidingen) - Totaal van alle studenten (vervolg)

	Professioneel gerichte bachelor			Academisch gerichte bachelor (2)			Master			Algemeen totaal		
	M	V	T	M	V	T	M	V	T	M	V	T
Politieke en sociale wetenschappen	-	-	-	227	452	679	446	786	1.232	673	1.238	1.911
Politieke en sociale wetenschappen; Taal- en letterkunde	-	-	-	-	-	-	41	153	194	41	153	194
Politieke en sociale wetenschappen; Wetenschappen	-	-	-	-	-	-	23	18	41	23	18	41
Productontwikkeling	-	-	-	23	28	51	37	17	54	60	45	105
Psychologie en pedagogische wetenschappen	-	-	-	130	901	1.031	185	1.222	1.407	315	2.123	2.438
Rechten, notariaat en criminologische wetenschappen	-	-	-	544	896	1.440	550	1.000	1.550	1.094	1.896	2.990
Sociale gezondheidswetenschappen	-	-	-	11	127	138	49	351	400	60	478	538
Taal- en letterkunde	-	-	-	138	526	664	154	559	713	292	1.085	1.377
Tandheelkunde	-	-	-	39	64	103	34	74	108	73	138	211
Toegepaste biologische wetenschappen	-	-	-	208	198	406	270	262	532	478	460	938
Toegepaste biologische wetenschappen; Toegepaste wetenschappen	-	-	-	-	-	-	23	9	32	23	9	32
Toegepaste biologische wetenschappen; Toegepaste wetenschappen; Wetenschappen	-	-	-	-	-	-	61	19	80	61	19	80
Toegepaste biologische wetenschappen; Wetenschappen	-	-	-	-	-	-	11	6	17	11	6	17
Toegepaste taalkunde	-	-	-	73	305	378	97	452	549	170	757	927
Toegepaste wetenschappen	-	-	-	552	168	720	877	207	1.084	1.429	375	1.804
Verkeerskunde	-	-	-	10	7	17	9	5	14	19	12	31
Wetenschappen	-	-	-	499	279	778	481	374	855	980	653	1.633
Wijsbegeerte en moraalwetenschappen	-	-	-	94	52	146	92	42	134	186	94	280
Totaal	-	-	-	6.576	8.018	14.594	8.547	10.361	18.908	15.123	18.379	33.502
Algemeen totaal	7.819	13.643	21.462	6.576	8.018	14.594	8.547	10.361	18.908	22.942	32.022	54.964

(1) Het betreft diploma's behaald via diplomacontracten en examencontracten.

(2) Bij Onderwijs Decreet XXIII van 19/07/2013 en met ingang van academiejaar 2013-2014 wordt als doelstelling van de academisch gerichte bacheloropleidingen niet enkel het doorstromen naar een masteropleiding, maar ook het uitstromen naar de arbeidsmarkt beschouwd. Om deze reden worden de academisch gerichte bachelorsopleidingen vanaf dat academiejaar ook meegenomen als een volwaardig eindexamen.

HOGER ONDERWIJS

Aantal diploma's (1) in het academiejaar 2013-2014 per studiegebied (andere opleidingen)
Belgische studenten

	Bachelor na bachelor			Master na master			Academische graad van doctor		
	M	V	T	M	V	T	M	V	T
Professioneel gerichte opleidingen									
Architectuur	20	11	31	-	-	-	-	-	-
Gezondheidszorg	109	495	604	-	-	-	-	-	-
Gezondheidszorg; Handelswetenschappen en bedrijfskunde; Onderwijs; Sociaal-agogisch werk	8	40	48	-	-	-	-	-	-
Handelswetenschappen en bedrijfskunde	140	170	310	-	-	-	-	-	-
Onderwijs	88	688	776	-	-	-	-	-	-
Sociaal-agogisch werk	2	43	45	-	-	-	-	-	-
Totaal	367	1.447	1.814	-	-	-	-	-	-
Academisch gerichte opleidingen									
Archeologie en kunstwetenschappen	-	-	-	-	-	-	7	11	18
Archeologie en kunstwetenschappen; Audiovisuele en beeldende kunst; Muziek en podiumkunsten	-	-	-	-	-	-	2	1	3
Archeologie en kunstwetenschappen; Bewegings- en revalidatiewetenschappen; Biomedische wetenschappen; Economische en toegepaste economische wetenschappen; Farmaceutische wetenschappen; Geneeskunde; Geschiedenis; Politieke en sociale wetenschappen; Psychologie en pedagogische wetenschappen; Rechten, notariaat en criminologische wetenschappen; Sociale gezondheidswetenschappen; Taal- en letterkunde; Tandheilkunde; Toegepaste biologische wetenschappen; Toegepaste wetenschappen; Wetenschappen; Wijsbegeerte en moraalwetenschappen	-	-	-	-	-	-	-	1	1
Archeologie en kunstwetenschappen; Geschiedenis; Taal- en letterkunde	-	-	-	-	-	-	-	1	1
Architectuur	-	-	-	-	-	-	2	2	4
Audiovisuele en beeldende kunst	-	-	-	3	1	4	2	2	4
Bewegings- en revalidatiewetenschappen	-	-	-	-	-	-	8	20	28
Bewegings- en revalidatiewetenschappen; Geneeskunde	-	-	-	15	8	23	-	-	-
Biomedische wetenschappen	-	-	-	-	-	-	9	22	31
Conservatie-restauratie	-	-	-	-	-	-	-	1	1
Diergeneeskunde	-	-	-	-	-	-	9	20	29
Economische en toegepaste economische wetenschappen	-	-	-	63	21	84	43	18	61
Economische en toegepaste economische wetenschappen; Geneeskunde; Rechten, notariaat en criminologische wetenschappen; Toegepaste biologische wetenschappen; Toegepaste wetenschappen; Wetenschappen	-	-	-	7	-	7	-	-	-
Economische en toegepaste economische wetenschappen; Politieke en sociale wetenschappen	-	-	-	2	1	3	1	-	1
Economische en toegepaste economische wetenschappen; Politieke en sociale wetenschappen; Rechten, notariaat en criminologische wetenschappen	-	-	-	-	6	6	-	2	2
Economische en toegepaste economische wetenschappen; Rechten, notariaat en criminologische wetenschappen	-	-	-	14	8	22	-	-	-
Economische en toegepaste economische wetenschappen; Wetenschappen	-	-	-	7	6	13	-	-	-
Farmaceutische wetenschappen	-	-	-	28	92	120	11	18	29
Geneeskunde	-	-	-	86	240	326	66	107	173
Geneeskunde; Godgeleerdheid, godsdienstwetenschappen en kerkelijk recht; Wijsbegeerte en moraalwetenschappen	-	-	-	1	-	1	-	-	-
Geneeskunde; Toegepaste wetenschappen; Wetenschappen	-	-	-	2	1	3	-	-	-
Geschiedenis	-	-	-	11	19	30	14	11	25
Geschiedenis; Taal- en letterkunde	-	-	-	-	-	-	1	1	2
Godgeleerdheid, godsdienstwetenschappen en kerkelijk recht	-	-	-	2	3	5	2	4	6
Industriële wetenschappen en technologie	-	-	-	14	4	18	3	1	4
Muziek en podiumkunsten	-	-	-	1	2	3	4	1	5
Politieke en sociale wetenschappen	-	-	-	45	72	117	30	25	55
Politieke en sociale wetenschappen; Psychologie en pedagogische wetenschappen; Wetenschappen	-	-	-	2	-	2	-	-	-
Politieke en sociale wetenschappen; Taal- en letterkunde	-	-	-	5	4	9	-	-	-
Productontwikkeling	-	-	-	-	-	-	1	2	3
Psychologie en pedagogische wetenschappen	-	-	-	2	6	8	18	47	65
Rechten, notariaat en criminologische wetenschappen	-	-	-	193	295	488	8	13	21
Sociale gezondheidswetenschappen	-	-	-	-	-	-	1	7	8
Taal- en letterkunde	-	-	-	19	37	56	17	22	39
Tandheilkunde	-	-	-	4	14	18	-	1	1
Toegepaste biologische wetenschappen	-	-	-	11	7	18	55	56	111
Toegepaste biologische wetenschappen; Toegepaste wetenschappen; Wetenschappen	-	-	-	4	-	4	-	-	-

HOGER ONDERWIJS
Aantal diploma's (1) in het academiejaar 2013-2014 per studiegebied (andere opleidingen)
Belgische studenten (vervolg)

	Bachelor na bachelor			Master na master			Academische graad van doctor		
	M	V	T	M	V	T	M	V	T
Toegepaste taalkunde	-	-	-	-	-	-	1	-	1
Toegepaste wetenschappen	-	-	-	33	24	57	131	23	154
Verkeerskunde	-	-	-	-	-	-	-	-	-
Wetenschappen	-	-	-	9	8	17	114	74	188
Wijsbegeerte en moraalwetenschappen	-	-	-	3	2	5	12	3	15
Totaal	-	-	-	586	881	1.467	572	517	1.089
Algemeen totaal	367	1.447	1.814	586	881	1.467	572	517	1.089

(1) Het betreft diploma's behaald via diplomacontracten en examencontracten.

HOGER ONDERWIJS

Aantal diploma's (1) in het academiejaar 2013-2014 per studiegebied (andere opleidingen)
Studenten van vreemde nationaliteit

	Bachelor na bachelor			Master na master			Academische graad van doctor		
	M	V	T	M	V	T	M	V	T
Professioneel gerichte opleidingen									
Architectuur	4	-	4	-	-	-	-	-	-
Gezondheidszorg	5	20	25	-	-	-	-	-	-
Handelwetenschappen en bedrijfskunde	-	5	5	-	-	-	-	-	-
Onderwijs	1	3	4	-	-	-	-	-	-
Sociaal-agogisch werk	1	4	5	-	-	-	-	-	-
Totaal	11	32	43	-	-	-	-	-	-
Academisch gerichte opleidingen									
Archeologie en kunstwetenschappen	-	-	-	-	-	-	1	2	3
Archeologie en kunstwetenschappen; Audiovisuele en beeldende kunst; Muziek en podiumkunsten	-	-	-	-	-	-	-	-	-
Archeologie en kunstwetenschappen; Geschiedenis; Taal- en letterkunde	-	-	-	-	-	-	1	-	1
Architectuur	-	-	-	-	-	-	1	1	2
Audiovisuele en beeldende kunst	-	-	-	4	3	7	-	-	-
Bewegings- en revalidatiewetenschappen	-	-	-	-	-	-	1	4	5
Biomedische wetenschappen	-	-	-	-	-	-	9	4	13
Diergeneeskunde	-	-	-	-	-	-	8	5	13
Economische en toegepaste economische wetenschappen	-	-	-	29	19	48	8	13	21
Economische en toegepaste economische wetenschappen; Geneeskunde; Rechten, notariaat en criminologische wetenschappen; Toegepaste biologische wetenschappen; Toegepaste wetenschappen; Wetenschappen	-	-	-	-	1	1	-	-	-
Economische en toegepaste economische wetenschappen; Politieke en sociale wetenschappen	-	-	-	9	24	33	-	-	-
Economische en toegepaste economische wetenschappen; Politieke en sociale wetenschappen; Rechten, notariaat en criminologische wetenschappen	-	-	-	24	33	57	-	-	-
Economische en toegepaste economische wetenschappen; Rechten, notariaat en criminologische wetenschappen	-	-	-	1	1	2	-	-	-
Economische en toegepaste economische wetenschappen; Wetenschappen	-	-	-	3	2	5	-	-	-
Farmaceutische wetenschappen	-	-	-	1	1	2	8	6	14
Geneeskunde	-	-	-	21	16	37	36	48	84
Geneeskunde; Godgeleerdheid, godsdienstwetenschappen en kerkelijk recht; Wijsbegeerte en moraalwetenschappen	-	-	-	8	10	18	-	-	-
Geschiedenis	-	-	-	1	1	2	1	2	3
Geschiedenis; Taal- en letterkunde	-	-	-	-	-	-	3	-	3
Godgeleerdheid, godsdienstwetenschappen en kerkelijk recht	-	-	-	29	9	38	11	8	19
Industriële wetenschappen en technologie	-	-	-	-	-	-	1	-	1
Muziek en podiumkunsten	-	-	-	3	3	6	-	-	-
Politieke en sociale wetenschappen	-	-	-	10	15	25	9	10	19
Politieke en sociale wetenschappen; Psychologie en pedagogische wetenschappen; Wetenschappen	-	-	-	1	1	2	-	-	-
Politieke en sociale wetenschappen; Taal- en letterkunde	-	-	-	2	6	8	-	-	-
Psychologie en pedagogische wetenschappen	-	-	-	4	10	14	14	18	32
Rechten, notariaat en criminologische wetenschappen	-	-	-	32	59	91	14	11	25
Sociale gezondheidswetenschappen	-	-	-	1	-	1	1	-	1
Taal- en letterkunde	-	-	-	5	12	17	6	14	20
Tandheelkunde	-	-	-	1	2	3	-	-	-
Toegepaste biologische wetenschappen	-	-	-	-	-	-	44	30	74
Toegepaste wetenschappen	-	-	-	21	31	52	102	36	138
Wetenschappen	-	-	-	1	1	2	87	47	134
Wijsbegeerte en moraalwetenschappen	-	-	-	27	1	28	8	2	10
Totaal	-	-	-	238	261	499	374	261	635
Algemeen totaal	11	32	43	238	261	499	374	261	635

(1) Het betreft diploma's behaald via diplomacontracten en examencontracten.

HOGER ONDERWIJS

Aantal diploma's (1) in het academiejaar 2013-2014 per studiegebied (andere opleidingen)
Totaal van alle studenten

	Bachelor na bachelor			Master na master			Academische graad van doctor		
	M	V	T	M	V	T	M	V	T
Professioneel gerichte opleidingen									
Architectuur	24	11	35	-	-	-	-	-	-
Gezondheidszorg	114	515	629	-	-	-	-	-	-
Gezondheidszorg; Handelswetenschappen en bedrijfskunde; Onderwijs; Sociaal-agogisch werk	8	40	48	-	-	-	-	-	-
Handelswetenschappen en bedrijfskunde	140	175	315	-	-	-	-	-	-
Onderwijs	89	691	780	-	-	-	-	-	-
Sociaal-agogisch werk	3	47	50	-	-	-	-	-	-
Totaal	378	1.479	1.857	-	-	-	-	-	-
Academisch gerichte opleidingen									
Archeologie en kunstwetenschappen	-	-	-	-	-	-	8	13	21
Archeologie en kunstwetenschappen; Audiovisuele en beeldende kunst; Muziek en podiumkunsten	-	-	-	-	-	-	2	1	3
Archeologie en kunstwetenschappen; Bewegings- en revalidatiewetenschappen; Biomedische wetenschappen; Economische en toegepaste economische wetenschappen; Farmaceutische wetenschappen; Geneeskunde; Geschiedenis; Politieke en sociale wetenschappen; Psychologie en pedagogische wetenschappen; Rechten, notariaat en criminologische wetenschappen; Sociale gezondheidswetenschappen; Taal- en letterkunde; Tandheelkunde; Toegepaste biologische wetenschappen; Toegepaste wetenschappen; Wetenschappen; Wijsbegeerte en moraalwetenschappen	-	-	-	-	-	-	-	1	1
Archeologie en kunstwetenschappen; Geschiedenis; Taal- en letterkunde	-	-	-	-	-	-	1	1	2
Architectuur	-	-	-	-	-	-	3	3	6
Audiovisuele en beeldende kunst	-	-	-	7	4	11	2	2	4
Bewegings- en revalidatiewetenschappen	-	-	-	-	-	-	9	24	33
Bewegings- en revalidatiewetenschappen; Geneeskunde	-	-	-	15	8	23	-	-	-
Biomedische wetenschappen	-	-	-	-	-	-	18	26	44
Conservatie-restauratie	-	-	-	-	-	-	-	1	1
Diergeneeskunde	-	-	-	-	-	-	17	25	42
Economische en toegepaste economische wetenschappen	-	-	-	92	40	132	51	31	82
Economische en toegepaste economische wetenschappen; Geneeskunde; Rechten, notariaat en criminologische wetenschappen; Toegepaste biologische wetenschappen; Toegepaste wetenschappen; Wetenschappen	-	-	-	7	1	8	-	-	-
Economische en toegepaste economische wetenschappen; Politieke en sociale wetenschappen	-	-	-	11	25	36	1	-	1
Economische en toegepaste economische wetenschappen; Politieke en sociale wetenschappen; Rechten, notariaat en criminologische wetenschappen	-	-	-	24	39	63	-	2	2
Economische en toegepaste economische wetenschappen; Rechten, notariaat en criminologische wetenschappen	-	-	-	15	9	24	-	-	-
Economische en toegepaste economische wetenschappen; Wetenschappen	-	-	-	10	8	18	-	-	-
Farmaceutische wetenschappen	-	-	-	29	93	122	19	24	43
Geneeskunde	-	-	-	107	256	363	102	155	257
Geneeskunde; Godgeleerdheid, godsdienstwetenschappen en kerkelijk recht; Wijsbegeerte en moraalwetenschappen	-	-	-	9	10	19	-	-	-
Geneeskunde; Toegepaste wetenschappen; Wetenschappen	-	-	-	2	1	3	-	-	-
Geschiedenis	-	-	-	12	20	32	15	13	28
Geschiedenis; Taal- en letterkunde	-	-	-	-	-	-	4	1	5
Godgeleerdheid, godsdienstwetenschappen en kerkelijk recht	-	-	-	31	12	43	13	12	25
Industriële wetenschappen en technologie	-	-	-	14	4	18	4	1	5
Muziek en podiumkunsten	-	-	-	4	5	9	4	1	5
Politieke en sociale wetenschappen	-	-	-	55	87	142	39	35	74
Politieke en sociale wetenschappen; Psychologie en pedagogische wetenschappen; Wetenschappen	-	-	-	3	1	4	-	-	-
Politieke en sociale wetenschappen; Taal- en letterkunde	-	-	-	7	10	17	-	-	-
Productontwikkeling	-	-	-	-	-	-	1	2	3
Psychologie en pedagogische wetenschappen	-	-	-	6	16	22	32	65	97
Rechten, notariaat en criminologische wetenschappen	-	-	-	225	354	579	22	24	46
Sociale gezondheidswetenschappen	-	-	-	1	-	1	2	7	9
Taal- en letterkunde	-	-	-	24	49	73	23	36	59
Tandheelkunde	-	-	-	5	16	21	-	1	1

HOGER ONDERWIJS

Aantal diploma's (1) in het academiejaar 2013-2014 per studiegebied (andere opleidingen)
Totaal van alle studenten (vervolg)

	Bachelor na bachelor			Master na master			Academische graad van doctor		
	M	V	T	M	V	T	M	V	T
Toegepaste biologische wetenschappen	-	-	-	11	7	18	99	86	185
Toegepaste biologische wetenschappen; Toegepaste wetenschappen; Wetenschappen	-	-	-	4	-	4	-	-	-
Toegepaste taalkunde	-	-	-	-	-	-	1	-	1
Toegepaste wetenschappen	-	-	-	54	55	109	233	59	292
Wetenschappen	-	-	-	10	9	19	201	121	322
Wijsbegeerte en moraalwetenschappen	-	-	-	30	3	33	20	5	25
Totaal	-	-	-	824	1.142	1.966	946	778	1.724
Algemeen totaal	378	1.479	1.857	824	1.142	1.966	946	778	1.724

(1) Het betreft diploma's behaald via diplomacontracten en examencontracten.

Aantal diploma's (1) in het academiejaar 2013-2014

	Totaal			1994 en later		1993		1992	
	M	V	T	M	V	M	V	M	V
Professioneel gerichte bachelor									
Architectuur									
Interieurvormgeving	53	188	241	-	-	8	49	16	53
Landschaps- en tuinarchitectuur	41	20	61	-	-	12	4	6	6
Toegepaste architectuur	52	32	84	-	-	18	14	17	13
Totaal	146	240	386	-	-	38	67	39	72
Audiovisuele en beeldende kunst									
Audiovisuele kunsten	33	15	48	-	-	5	3	12	1
Beeldende vormgeving	21	16	37	-	-	3	7	4	4
Totaal	54	31	85	-	-	8	10	16	5
Biotechniek									
Agro- en biotechnologie	255	238	493	-	-	101	77	78	64
Totaal	255	238	493	-	-	101	77	78	64
Gezondheidszorg									
Biomedische laboratoriumtechnologie	122	285	407	1	1	17	99	45	96
Ergotherapie	55	363	418	-	1	10	152	17	109
Logopedie en audiologie	5	307	312	-	1	-	100	2	99
Medische beeldvorming	14	34	48	-	1	4	16	4	6
Optiek en optometrie	9	14	23	-	-	2	4	4	2
Orthopedie	12	18	30	-	-	5	3	4	2
Podologie	20	37	57	-	-	1	8	7	13
Verpleegkunde	304	1.740	2.044	1	7	48	465	52	349
Voedings- en dieetkunde	16	232	248	-	-	1	68	2	62
Vroedkunde	1	377	378	-	1	-	136	-	81
Totaal	558	3.407	3.965	2	12	88	1.051	137	819
Gezondheidszorg; Onderwijs									
Sport en bewegen	26	10	36	-	-	7	5	9	1
Totaal	26	10	36	-	-	7	5	9	1
Gezondheidszorg; Onderwijs; Sociaal-agogisch werk									
Pedagogie van het jonge kind	4	105	109	-	1	-	23	-	22
Totaal	4	105	109	-	1	-	23	-	22
Handelswetenschappen en bedrijfskunde									
Bedrijfsmanagement	1.654	1.468	3.122	-	-	397	560	457	410
Communicatiemanagement	133	451	584	-	3	36	157	36	124
Hotelmanagement	54	117	171	-	1	14	38	9	40
Informaticamanagement en multimedia	65	7	72	-	-	5	-	16	1
Journalistiek	151	200	351	-	-	30	68	34	63
Netwerkeconomie	11	5	16	-	-	2	4	3	-
Office management	150	608	758	-	1	24	195	39	174
Retailmanagement	9	8	17	-	-	4	3	2	1
Toegepaste informatica	583	35	618	5	-	148	7	157	6
Toerisme en recreatiemanagement	48	183	231	-	-	11	56	10	62
Totaal	2.858	3.082	5.940	5	5	671	1.088	763	881
Industriële wetenschappen en technologie									
Audiovisuele technieken: film, TV en video	30	7	37	-	-	3	-	11	3
Audiovisuele technieken: fotografie	13	31	44	-	-	2	9	2	8
Autotechnologie	164	1	165	1	-	63	1	41	-
Bouw	197	15	212	-	-	75	6	53	4
Chemie	196	67	263	-	-	47	21	61	22
Elektromechanica	569	5	574	1	-	272	-	161	2
Elektronica-ICT	283	7	290	2	-	116	2	80	4
Elektrotechnologie	148	2	150	-	-	47	2	47	-
Facilair management	17	29	46	1	-	6	12	7	6
Grafische en digitale media	85	73	158	-	-	17	19	18	18
Houttechnologie	56	-	56	-	-	29	-	11	-
Industrieel productontwerpen	39	18	57	-	-	7	11	14	-
Logistiek	7	4	11	-	-	1	1	2	-
Luchtvaart	29	2	31	-	-	13	-	6	-
Mechanische ontwerp- en productietechnologie	19	-	19	-	-	11	-	3	-
Milieuzorg	4	1	5	-	-	-	-	1	1
Modetechnologie	1	20	21	-	-	-	5	-	5
Multimedia and Communication Technology	8	3	11	-	-	3	1	1	2
Multimedia en communicatietechnologie	193	25	218	-	-	58	9	59	5
Ontwerp- en productietechnologie	84	-	84	-	-	23	-	32	-
Textieltechnologie	-	6	6	-	-	-	-	-	1
Vastgoed	152	61	213	1	-	24	23	32	15
Totaal	2.294	377	2.671	6	-	817	122	642	96

ONDERWIJS
per opleiding en geboortjaar (basisopleidingen)

	1991		1990		1989		1988		1987		1986		1985		1984		1983 en vroeger	
	M	V	M	V	M	V	M	V	M	V	M	V	M	V	M	V	M	V
	9	33	9	26	4	11	4	7	1	-	1	-	-	1	-	1	1	7
	9	2	4	2	4	2	2	1	1	-	-	-	-	-	-	-	3	3
	8	2	4	2	4	-	-	-	-	-	-	-	1	1	-	-	-	-
	26	37	17	30	12	13	6	8	2	-	1	-	1	2	-	1	4	10
	12	3	2	3	-	4	1	1	-	-	1	-	-	-	-	-	-	-
	8	2	1	2	2	-	3	-	-	-	-	-	-	-	-	-	-	1
	20	5	3	5	2	4	4	1	-	-	1	-	-	-	-	-	-	1
	36	44	21	22	7	16	6	5	3	3	-	1	1	3	-	1	2	2
	36	44	21	22	7	16	6	5	3	3	-	1	1	3	-	1	2	2
	32	37	13	27	7	13	4	-	-	5	1	1	1	2	1	1	-	3
	16	52	5	27	7	11	-	4	-	-	-	-	-	1	-	-	-	6
	1	58	-	34	1	6	1	4	-	1	-	-	-	-	-	1	-	2
	2	4	3	3	1	2	-	1	-	-	-	1	-	-	-	-	-	-
	1	5	1	1	-	1	1	1	-	-	-	-	-	-	-	-	-	-
	2	3	1	1	-	1	-	2	-	1	-	1	-	1	-	-	-	3
	6	7	2	2	-	3	3	-	-	1	-	-	-	-	-	1	1	2
	35	162	33	90	21	67	13	47	9	50	11	40	13	38	8	27	60	398
	4	46	3	25	3	11	-	7	2	1	-	3	-	-	-	2	1	7
	-	68	-	17	1	16	-	16	-	6	-	3	-	2	-	4	-	27
	99	442	61	227	41	131	22	82	11	65	12	50	14	44	9	36	62	448
	6	2	3	2	-	-	1	-	-	-	-	-	-	-	-	-	-	-
	6	2	3	2	-	-	1	-	-	-	-	-	-	-	-	-	-	-
	2	35	1	13	1	5	-	3	-	-	-	-	-	-	-	-	-	3
	2	35	1	13	1	5	-	3	-	-	-	-	-	-	-	-	-	3
	366	242	234	121	92	50	50	35	19	10	7	7	6	9	4	3	22	21
	29	78	16	48	6	23	7	10	-	5	1	3	-	-	-	-	2	-
	18	21	7	14	2	2	-	1	3	-	1	-	-	-	-	-	-	-
	13	4	14	1	7	1	4	-	1	-	-	-	-	-	-	-	5	-
	26	37	34	20	13	4	9	3	3	3	1	1	-	1	-	-	1	-
	3	1	2	-	-	-	-	-	1	-	-	-	-	-	-	-	-	-
	38	125	24	51	16	22	4	14	2	7	-	2	-	1	1	-	2	16
	3	3	-	1	-	-	-	-	-	-	-	-	-	-	-	-	-	-
	126	8	68	4	33	3	22	1	9	2	2	-	1	-	3	-	9	4
	11	32	5	23	6	4	2	3	2	-	1	-	-	1	-	1	-	1
	633	551	404	283	175	109	98	67	40	27	13	13	7	12	8	4	41	42
	3	1	3	1	5	2	4	-	1	-	-	-	-	-	-	-	-	-
	4	5	3	6	-	2	-	-	1	1	-	-	1	-	-	-	-	-
	24	-	19	-	5	-	3	-	3	-	3	-	1	-	-	-	1	-
	34	1	17	-	8	2	5	-	2	1	2	-	2	1	-	-	1	-
	46	11	24	10	11	3	2	-	3	-	-	-	-	-	-	-	2	-
	75	-	29	1	15	1	5	-	4	-	3	-	3	-	1	-	-	1
	48	-	13	-	15	-	2	-	2	-	2	1	2	-	-	-	1	-
	40	-	6	-	4	-	3	-	-	-	-	-	-	-	-	-	1	-
	-	4	1	4	1	1	-	-	1	1	-	1	-	-	-	-	-	-
	16	15	17	6	13	8	3	5	-	1	1	-	-	-	-	1	-	-
	11	-	2	-	1	-	1	-	-	-	1	-	-	-	-	-	-	-
	6	2	6	2	3	1	1	2	2	-	-	-	-	-	-	-	-	-
	1	-	3	2	-	1	-	-	-	-	-	-	-	-	-	-	-	-
	4	2	2	-	2	-	1	-	-	-	1	-	-	-	-	-	-	-
	3	-	2	-	-	-	-	-	-	-	-	-	-	-	-	-	-	-
	-	-	-	-	2	-	-	-	1	-	-	-	-	-	-	-	-	-
	-	5	1	1	-	2	-	1	-	1	-	-	-	-	-	-	-	-
	1	-	-	-	3	-	-	-	-	-	-	-	-	-	-	-	-	-
	30	2	17	4	12	1	5	1	2	-	1	2	-	-	2	-	7	1
	16	-	5	-	6	-	1	-	-	-	-	-	-	-	-	-	1	-
	-	-	-	2	-	2	-	1	-	-	-	-	-	-	-	-	-	-
	37	6	19	9	21	4	8	2	6	-	1	-	-	1	-	-	3	1
	399	54	189	48	127	30	44	12	28	5	15	4	7	2	3	1	17	3



Aantal diploma's (1) in het academiejaar 2013-2014

	Totaal			1994 en later		1993		1992	
	M	V	T	M	V	M	V	M	V
Muziek en podiumkunsten									
Dans	2	9	11	-	-	-	-	1	3
Musical	2	7	9	-	-	-	-	-	2
Pop- en rockmuziek	24	14	38	-	-	5	3	2	2
Totaal	28	30	58	-	-	5	3	3	7
Nautische wetenschappen									
Scheepswerktuigkunde	19	-	19	-	-	1	-	1	-
Totaal	19	-	19	-	-	1	-	1	-
Onderwijs									
Onderwijs: kleuteronderwijs	20	960	980	-	1	5	264	6	269
Onderwijs: lager onderwijs	158	1.253	1.411	1	4	37	454	37	301
Onderwijs: secundair onderwijs	895	1.264	2.159	1	2	145	283	214	375
Totaal	1.073	3.477	4.550	2	7	187	1.001	257	945
Sociaal-agogisch werk									
Gezinswetenschappen	14	167	181	-	-	1	6	1	5
Maatschappelijke veiligheid	31	13	44	-	-	8	2	10	4
Orthopedagogie	114	890	1.004	-	3	17	332	34	246
Sociaal werk	296	1.195	1.491	-	1	41	331	73	308
Sociaal werk (gezamenlijke opleiding)	1	11	12	-	-	-	-	-	-
Toegepaste psychologie	48	370	418	-	-	12	130	12	108
Totaal	504	2.646	3.150	-	4	79	801	130	671
Totaal professioneel gerichte bachelor	7.819	13.643	21.462	15	29	2.002	4.248	2.075	3.583
Academisch gerichte bachelor (2)									
Archeologie en kunstwetenschappen									
Archeologie	11	20	31	-	-	3	8	1	4
Kunstwetenschappen	30	89	119	-	2	5	29	2	21
Kunstwetenschappen en archeologie	6	12	18	-	-	-	3	1	3
Musicologie	5	9	14	-	-	-	3	3	2
Totaal	52	130	182	-	2	8	43	7	30
Architectuur									
Architectuur	128	165	293	-	1	28	79	40	52
Interieurarchitectuur	27	114	141	-	-	2	37	13	47
Totaal	155	279	434	-	1	30	116	53	99
Audiovisuele en beeldende kunst									
Audiovisuele kunsten	60	54	114	-	-	9	22	13	3
Audiovisuele kunsten (gezamenlijke opleiding)	23	14	37	-	1	3	7	7	3
Beeldende kunsten	110	274	384	-	-	18	57	22	67
Beeldende kunsten (gezamenlijke opleiding)	23	57	80	-	-	2	18	5	8
Productdesign	1	-	1	-	-	-	-	-	-
Productdesign (gezamenlijke opleiding)	3	3	6	-	-	2	1	-	1
Totaal	220	402	622	-	1	34	105	47	82
Bewegings- en revalidatiewetenschappen									
Lichamelijke opvoeding en bewegingswetenschappen	111	78	189	-	-	37	39	29	28
Revalidatiewetenschappen en kinesitherapie	237	444	681	-	7	82	225	72	133
Totaal	348	522	870	-	7	119	264	101	161
Biomedische wetenschappen									
Biomedische wetenschappen	80	259	339	1	2	34	156	18	59
Totaal	80	259	339	1	2	34	156	18	59
Biotechniek									
Biowetenschappen	24	41	65	-	-	5	19	6	12
Totaal	24	41	65	-	-	5	19	6	12
Conservatie-restauratie									
Conservatie-restauratie	3	19	22	-	1	-	2	-	1
Totaal	3	19	22	-	1	-	2	-	1
Diergeneeskunde									
Diergeneeskunde	54	208	262	-	2	18	64	11	45
Totaal	54	208	262	-	2	18	64	11	45

ONDERWIJS

per opleiding en geboortjaar (basisopleidingen) (vervolg)

	1991		1990		1989		1988		1987		1986		1985		1984		1983 en vroeger	
	M	V	M	V	M	V	M	V	M	V	M	V	M	V	M	V	M	V
	-	2	1	3	-	1	-	-	-	-	-	-	-	-	-	-	-	-
	1	-	-	-	1	3	-	1	-	-	-	-	-	-	-	-	-	1
	7	1	3	3	5	3	1	1	-	1	-	-	-	-	-	-	1	-
	8	3	4	6	6	7	1	2	-	1	-	-	-	-	-	-	1	1
	3	-	3	-	4	-	-	-	1	-	2	-	-	-	-	-	4	-
	3	-	3	-	4	-	-	-	1	-	2	-	-	-	-	-	4	-
	1	177	5	71	1	37	-	20	-	14	1	12	-	9	-	3	1	83
	32	145	16	74	6	48	5	25	1	29	4	17	3	12	5	20	11	124
	201	235	143	161	89	63	31	34	18	11	17	13	3	12	7	4	26	71
	234	557	164	306	96	148	36	79	19	54	22	42	6	33	12	27	38	278
	-	7	-	11	1	5	-	11	1	5	2	4	-	4	-	7	8	102
	8	2	3	2	-	1	1	-	-	-	-	1	-	-	-	-	1	1
	21	161	24	79	10	33	3	13	-	5	1	1	-	1	2	1	2	15
	68	227	43	147	24	71	21	33	9	11	3	15	2	9	2	4	10	38
	-	-	-	-	-	1	-	-	-	1	-	-	1	1	-	-	-	8
	11	57	5	31	4	16	4	10	-	4	-	2	-	5	-	3	-	4
	108	454	75	270	39	127	29	67	10	26	6	23	3	20	4	15	21	168
	1.574	2.184	945	1.212	510	590	247	326	114	181	72	133	39	116	36	85	190	956
	4	2	1	4	1	2	1	-	-	-	-	-	-	-	-	-	-	-
	4	15	10	11	3	2	2	2	-	2	-	1	-	1	-	1	4	2
	1	-	1	3	-	1	-	-	1	1	-	-	-	-	-	-	2	1
	1	1	-	1	-	-	-	-	-	-	-	-	-	-	-	1	1	1
	10	18	12	19	4	5	3	2	1	3	-	1	-	1	-	2	7	4
	28	18	21	10	6	2	2	1	2	2	1	-	-	-	-	-	-	-
	5	13	2	6	1	5	2	1	1	2	1	-	-	-	-	1	-	2
	33	31	23	16	7	7	4	2	3	4	2	-	-	-	-	1	-	2
	8	9	10	8	3	3	5	3	6	2	-	-	2	-	2	1	2	3
	5	2	5	-	2	1	-	-	1	-	-	-	-	-	-	-	-	-
	16	49	16	33	14	26	7	9	2	9	3	9	5	2	2	2	5	11
	6	12	5	7	2	7	1	2	1	2	-	1	1	-	-	-	-	-
	1	-	-	-	-	-	-	-	-	-	-	-	-	-	-	-	-	-
	-	-	1	1	-	-	-	-	-	-	-	-	-	-	-	-	-	-
	36	72	37	49	21	37	13	14	10	13	3	10	8	2	4	3	7	14
	28	5	8	3	6	1	2	1	-	-	-	1	-	-	-	-	1	-
	43	53	19	11	12	7	4	4	3	1	1	1	-	-	-	-	1	2
	71	58	27	14	18	8	6	5	3	1	1	2	-	-	-	-	2	2
	13	27	7	10	5	3	-	-	1	1	1	1	-	-	-	-	-	-
	13	27	7	10	5	3	-	-	1	1	1	1	-	-	-	-	-	-
	5	5	4	3	1	2	3	-	-	-	-	-	-	-	-	-	-	-
	5	5	4	3	1	2	3	-	-	-	-	-	-	-	-	-	-	-
	-	3	-	-	1	4	-	6	-	1	-	-	-	1	2	-	-	-
	-	3	-	-	1	4	-	6	-	1	-	-	-	1	2	-	-	-
	6	34	7	23	2	13	4	13	2	2	2	1	-	4	-	2	2	5
	6	34	7	23	2	13	4	13	2	2	2	1	-	4	-	2	2	5



Aantal diploma's (1) in het academiejaar 2013-2014

	Totaal			1994 en later		1993		1992		
	M	V	T	M	V	M	V	M	V	
Economische en toegepaste economische wetenschappen										
Economische wetenschappen	39	21	60	-	-	14	12	12	6	
Toegepaste economische wetenschappen	281	224	505	1	2	102	135	88	56	
Toegepaste economische wetenschappen: bedrijfskunde	84	74	158	1	1	24	31	22	25	
Toegepaste economische wetenschappen: economisch beleid	5	2	7	-	-	1	-	3	1	
Toegepaste economische wetenschappen: handelsingenieur	368	207	575	8	8	212	144	91	38	
Toegepaste economische wetenschappen: handelsingenieur in de beleidsinformatica	33	14	47	-	1	17	9	7	2	
Totaal	810	542	1.352	10	12	370	331	223	128	
Economische en toegepaste economische wetenschappen; Politieke en sociale wetenschappen										
Sociaal-economische wetenschappen	19	34	53	-	1	6	15	6	12	
Totaal	19	34	53	-	1	6	15	6	12	
Farmaceutische wetenschappen										
Farmaceutische wetenschappen	94	315	409	-	4	51	186	25	72	
Totaal	94	315	409	-	4	51	186	25	72	
Geneeskunde										
Geneeskunde	390	424	814	12	14	232	271	69	80	
Totaal	390	424	814	12	14	232	271	69	80	
Geschiedenis										
Geschiedenis	209	127	336	1	1	81	58	50	33	
Totaal	209	127	336	1	1	81	58	50	33	
Geschiedenis; Taal- en letterkunde										
Afrikaanse talen en culturen	1	4	5	-	-	1	1	-	3	
Oost-Europese talen en culturen	2	7	9	-	-	-	1	-	4	
Oosterse talen en culturen	15	27	42	-	1	3	5	5	4	
Taal- en regio studies: Arabistiek en Islamkunde	5	13	18	-	1	1	6	1	2	
Taal- en regio studies: Japanologie	9	21	30	-	-	1	5	-	9	
Taal- en regio studies: Oude Nabije Oosten	-	2	2	-	-	-	-	-	1	
Taal- en regio studies: Sinologie	7	26	33	1	2	3	10	-	4	
Taal- en regio studies: Slavistiek en Oost-Europakunde	3	7	10	-	-	1	3	1	3	
Totaal	42	107	149	1	4	10	31	7	30	
Godgeleerdheid, godsdienstwetenschappen en kerkelijk recht										
Godgeleerdheid en godsdienstwetenschappen	10	9	19	-	-	1	2	-	-	
Theology and Religious Studies	19	2	21	-	-	-	-	-	-	
Totaal	29	11	40	-	-	1	2	-	-	
Handelswetenschappen en bedrijfskunde										
Bestuurskunde en publiek management	16	16	32	-	-	3	7	2	4	
Business Administration	14	22	36	-	-	-	5	4	11	
Handelsingenieur	15	5	20	-	-	3	2	5	2	
Handelswetenschappen	249	208	457	-	1	61	103	70	52	
Industrial Sciences	21	14	35	-	-	1	1	4	2	
industriële wetenschappen	562	82	644	4	1	239	37	149	23	
industriële wetenschappen (gezamenlijke opleiding)	66	13	79	1	-	30	8	21	3	
Totaal	943	360	1.303	5	2	337	163	255	97	
Industriële wetenschappen en technologie										
Industriële wetenschappen: bouwkunde	111	18	129	-	-	30	5	34	3	
Industriële wetenschappen: chemie	67	27	94	-	-	24	8	17	8	
Industriële wetenschappen: elektromechanica	119	6	125	-	-	38	-	43	4	
Industriële wetenschappen: elektronica-ICT	59	2	61	2	-	26	1	16	-	
Industriële wetenschappen: industrieel ontwerpen	9	9	18	-	-	4	5	4	4	
Industriële wetenschappen: informatica	20	1	21	1	-	4	-	7	-	
Industriële wetenschappen: milieukunde	1	1	2	-	-	1	-	-	-	
Industriële wetenschappen: textieltechnologie	-	1	1	-	-	-	-	-	-	
Totaal	386	65	451	3	-	127	19	121	19	
Muziek en podiumkunsten										
Drama	7	18	25	-	-	2	2	-	6	
Muziek	113	140	253	7	3	27	40	22	23	
Totaal	120	158	278	7	3	29	42	22	29	
Nautische wetenschappen										
Nautische wetenschappen	50	12	62	-	-	6	5	3	2	
Totaal	50	12	62	-	-	6	5	3	2	

ONDERWIJS

per opleiding en geboortjaar (basisopleidingen) (vervolg)

	1991		1990		1989		1988		1987		1986		1985		1984		1983 en vroeger	
	M	V	M	V	M	V	M	V	M	V	M	V	M	V	M	V	M	V
	10	2	1	-	1	-	1	-	-	-	-	1	-	-	-	-	-	-
	51	17	18	11	5	2	2	-	5	1	5	-	2	-	1	-	1	-
	20	12	8	2	6	2	2	-	-	-	-	1	-	-	-	-	-	-
	1	1	-	-	-	-	-	-	-	-	-	-	-	-	-	-	-	-
	26	10	17	5	9	2	1	-	2	-	-	-	1	-	-	-	1	-
	7	2	1	-	-	-	1	-	-	-	-	-	-	-	-	-	-	-
	115	44	45	18	21	6	7	-	7	1	5	2	4	-	1	-	2	-
	4	3	1	1	1	-	-	1	-	-	1	-	-	-	-	-	-	1
	4	3	1	1	1	-	-	1	-	-	1	-	-	-	-	-	-	1
	10	35	4	10	2	-	-	2	1	2	-	1	1	-	-	-	-	3
	10	35	4	10	2	-	-	2	1	2	-	1	1	-	-	-	-	3
	36	24	14	18	11	5	5	4	6	3	-	-	3	-	2	-	-	5
	36	24	14	18	11	5	5	4	6	3	-	-	3	-	2	-	-	5
	36	13	18	12	7	3	4	2	3	3	-	1	-	-	1	-	8	1
	36	13	18	12	7	3	4	2	3	3	-	1	-	-	1	-	8	1
	-	-	-	-	-	-	-	-	-	-	-	-	-	-	-	-	-	-
	2	1	-	-	-	-	-	-	-	-	-	-	-	1	-	-	-	-
	2	7	3	5	1	4	1	1	-	-	-	-	-	-	-	-	-	-
	1	2	-	-	-	-	-	2	-	-	-	-	-	-	-	-	2	-
	1	4	3	1	2	2	2	-	-	-	-	-	-	-	-	-	-	-
	-	-	-	-	-	-	-	-	-	-	-	-	-	-	-	-	-	1
	2	6	1	2	-	-	-	-	-	1	-	-	-	-	-	-	-	1
	-	1	1	-	-	-	-	-	-	-	-	-	-	-	-	-	-	-
	8	21	8	8	3	6	3	3	-	1	-	-	-	1	-	-	2	2
	-	2	1	-	-	3	2	-	1	-	-	-	2	-	-	1	3	1
	-	-	1	-	-	-	5	-	4	-	5	-	2	-	1	-	1	2
	-	2	2	-	-	3	7	-	5	-	5	-	4	-	1	1	4	3
	3	5	5	-	1	-	1	-	-	-	1	-	-	-	-	-	-	-
	2	-	1	3	1	1	2	1	2	1	1	-	-	-	-	-	1	-
	3	1	4	-	-	-	-	-	-	-	-	-	-	-	-	-	-	-
	59	33	28	10	15	4	5	2	6	-	2	-	-	-	-	-	3	3
	5	4	4	4	4	2	2	-	-	-	-	1	-	-	-	-	1	-
	93	17	48	3	17	-	7	-	3	-	-	1	1	-	1	-	-	-
	5	1	8	-	1	1	-	-	-	-	-	-	-	-	-	-	-	-
	170	61	98	20	39	8	17	3	11	1	4	2	1	-	1	-	5	3
	29	5	6	5	7	-	4	-	1	-	-	-	-	-	-	-	-	-
	13	6	7	2	3	1	2	1	-	1	-	-	1	-	-	-	-	-
	19	1	7	1	6	-	4	-	1	-	1	-	-	-	-	-	-	-
	5	-	5	1	2	-	1	-	1	-	1	-	-	-	-	-	-	-
	-	-	1	-	-	-	-	-	-	-	-	-	-	-	-	-	-	-
	3	-	2	1	2	-	-	-	-	-	-	-	-	-	-	-	1	-
	-	-	-	1	-	-	-	-	-	-	-	-	-	-	-	-	-	-
	-	-	-	1	-	-	-	-	-	-	-	-	-	-	-	-	-	-
	69	12	28	12	20	1	11	1	3	1	2	-	1	-	-	-	1	-
	4	4	-	1	1	1	-	1	-	1	-	-	-	2	-	-	-	-
	12	8	5	15	9	7	5	11	7	10	2	3	3	2	2	3	12	15
	16	12	5	16	10	8	5	12	7	11	2	3	3	4	2	3	12	15
	12	3	7	-	11	1	5	-	2	1	-	-	1	-	1	-	2	-
	12	3	7	-	11	1	5	-	2	1	-	-	1	-	1	-	2	-



Aantal diploma's (1) in het academiejaar 2013-2014

	Totaal			1994 en later		1993		1992		
	M	V	T	M	V	M	V	M	V	
Politieke en sociale wetenschappen										
Communicatiewetenschappen	94	304	398	-	4	31	161	27	87	
Politieke wetenschappen	73	47	120	-	-	22	18	16	13	
Politieke wetenschappen en sociologie	31	42	73	-	-	11	27	10	9	
Sociologie	29	59	88	-	-	8	23	3	17	
Totaal	227	452	679	-	4	72	229	56	126	
Productontwikkeling										
Productontwikkeling	23	28	51	-	1	7	16	3	7	
Totaal	23	28	51	-	1	7	16	3	7	
Psychologie en pedagogische wetenschappen										
Agogische wetenschappen	6	21	27	-	-	-	11	1	6	
Onderwijskunde	3	7	10	-	-	-	-	2	3	
Pedagogische wetenschappen	7	222	229	-	5	2	119	2	60	
Psychologie	114	651	765	-	8	34	310	30	160	
Totaal	130	901	1.031	-	13	36	440	35	229	
Rechten, notariaat en criminologische wetenschappen										
Criminologische wetenschappen	88	212	300	-	1	21	68	20	75	
Rechten	388	592	980	5	9	145	250	92	166	
Rechten (gezamenlijke opleiding)	68	92	160	-	-	29	42	15	18	
Totaal	544	896	1.440	5	10	195	360	127	259	
Sociale gezondheidswetenschappen										
Logopedische en audiologische wetenschappen	6	118	124	-	2	2	80	3	27	
Milieu- en preventiemanagement	5	9	14	-	-	1	2	-	2	
Totaal	11	127	138	-	2	3	82	3	29	
Taal- en letterkunde										
Taal- en letterkunde: combinatie 2 talen	138	526	664	3	4	63	292	35	107	
Totaal	138	526	664	3	4	63	292	35	107	
Tandheelkunde										
Tandheelkunde	39	64	103	-	2	5	29	8	14	
Totaal	39	64	103	-	2	5	29	8	14	
Toegepaste biologische wetenschappen										
Bio-ingenieurswetenschappen	208	198	406	6	7	122	136	53	35	
Totaal	208	198	406	6	7	122	136	53	35	
Toegepaste taalkunde										
Toegepaste taalkunde	73	305	378	1	5	26	124	18	78	
Totaal	73	305	378	1	5	26	124	18	78	
Toegepaste wetenschappen										
Ingenieurswetenschappen	300	54	354	12	3	193	33	70	11	
Ingenieurswetenschappen: architectuur	74	85	159	1	4	26	41	26	23	
Ingenieurswetenschappen: bouwkunde	36	11	47	-	-	21	8	9	1	
Ingenieurswetenschappen:										
chemische technologie en materiaalkunde	26	12	38	-	2	17	7	8	1	
Ingenieurswetenschappen: computerwetenschappen	16	1	17	1	-	7	-	5	-	
Ingenieurswetenschappen: elektrotechniek	23	1	24	1	-	12	-	6	-	
Ingenieurswetenschappen: toegepaste natuurkunde	20	3	23	1	-	14	3	2	-	
Ingenieurswetenschappen: werktuigkunde-elektrotechniek	57	1	58	2	-	40	-	9	1	
Totaal	552	168	720	18	9	330	92	135	37	
Verkeerskunde										
Mobiliteitswetenschappen	10	7	17	-	-	4	5	2	1	
Totaal	10	7	17	-	-	4	5	2	1	
Wetenschappen										
Biochemie en biotechnologie	49	43	92	-	2	20	23	19	12	
Biologie	78	109	187	-	2	33	54	22	37	
Chemie	61	28	89	1	-	37	18	17	5	
Computerwetenschappen	13	-	13	-	-	2	-	4	-	
Fysica	55	18	73	1	1	33	11	9	3	
Fysica en sterrenkunde	32	7	39	3	1	13	3	8	3	
Geografie	16	12	28	-	-	8	8	3	2	
Geografie en geomatica	16	7	23	-	-	7	4	3	-	
Geologie	23	16	39	-	-	16	9	6	4	
Informatica	114	8	122	1	-	49	4	28	3	
Wiskunde	42	31	73	3	-	30	20	5	9	
Totaal	499	279	778	9	6	248	154	124	78	

ONDERWIJS

per opleiding en geboortjaar (basisopleidingen) (vervolg)

	1991		1990		1989		1988		1987		1986		1985		1984		1983 en vroeger	
	M	V	M	V	M	V	M	V	M	V	M	V	M	V	M	V	M	V
	15	28	10	11	5	6	4	4	-	1	-	1	1	-	-	1	1	-
	14	5	7	6	6	2	3	3	2	-	1	-	-	-	-	-	2	-
	5	4	4	1	-	-	-	-	-	1	-	-	-	-	-	-	1	-
	3	10	9	1	2	4	-	-	-	1	-	2	-	-	1	-	3	1
	37	47	30	19	13	12	7	7	2	3	1	3	1	-	1	1	7	1
	6	2	2	1	3	1	-	-	1	-	-	-	-	-	1	-	-	-
	6	2	2	1	3	1	-	-	1	-	-	-	-	-	1	-	-	-
	1	1	3	-	1	-	-	-	-	1	-	-	-	2	-	-	-	-
	1	2	-	1	-	-	-	-	-	-	-	-	-	-	-	-	-	1
	2	27	1	6	-	3	-	1	-	1	-	-	-	-	-	-	-	-
	18	84	11	48	10	15	3	5	3	4	-	2	2	2	-	4	3	9
	22	114	15	55	11	18	3	6	3	6	-	2	2	4	-	4	3	10
	16	32	15	12	6	11	3	5	2	2	2	1	-	-	1	1	2	4
	56	73	35	42	13	20	9	18	4	2	5	-	4	3	3	2	17	7
	14	13	4	9	3	6	-	1	-	-	-	1	-	1	1	-	2	1
	86	118	54	63	22	37	12	24	6	4	7	2	4	4	5	3	21	12
	1	5	-	3	-	1	-	-	-	-	-	-	-	-	-	-	-	-
	3	3	-	2	-	-	1	-	-	-	-	-	-	-	-	-	-	-
	4	8	-	5	-	1	1	-	-	-	-	-	-	-	-	-	-	-
	16	73	10	24	2	9	1	6	3	4	3	2	-	-	1	1	1	4
	16	73	10	24	2	9	1	6	3	4	3	2	-	-	1	1	1	4
	9	7	3	3	4	1	5	4	2	4	2	-	1	-	-	-	-	-
	9	7	3	3	4	1	5	4	2	4	2	-	1	-	-	-	-	-
	19	14	4	2	3	2	-	2	1	-	-	-	-	-	-	-	-	-
	19	14	4	2	3	2	-	2	1	-	-	-	-	-	-	-	-	-
	18	26	5	25	1	23	2	7	-	6	-	4	-	-	-	1	2	6
	18	26	5	25	1	23	2	7	-	6	-	4	-	-	-	1	2	6
	19	6	2	1	2	-	1	-	1	-	-	-	-	-	-	-	-	-
	12	14	4	1	2	2	1	-	1	-	1	-	-	-	-	-	-	-
	6	2	-	-	-	-	-	-	-	-	-	-	-	-	-	-	-	-
	1	-	-	1	-	-	-	-	-	1	-	-	-	-	-	-	-	-
	2	1	-	-	-	-	-	-	1	-	-	-	-	-	-	-	-	-
	3	-	1	-	-	1	-	-	-	-	-	-	-	-	-	-	-	-
	1	-	1	-	-	-	1	-	-	-	-	-	-	-	-	-	-	-
	4	-	1	-	-	-	-	-	1	-	-	-	-	-	-	-	-	-
	48	23	9	3	4	3	3	-	4	1	1	-	-	-	-	-	-	-
	3	1	1	-	-	-	-	-	-	-	-	-	-	-	-	-	-	-
	3	1	1	-	-	-	-	-	-	-	-	-	-	-	-	-	-	-
	5	3	2	1	2	-	-	-	-	-	1	-	-	1	-	-	-	1
	14	9	4	3	1	-	3	1	-	1	1	1	-	-	-	-	-	1
	4	5	1	-	1	-	-	-	-	-	-	-	-	-	-	-	-	-
	-	-	1	-	4	-	1	-	-	-	-	-	-	-	-	-	1	-
	7	1	3	1	-	-	1	1	1	-	-	-	-	-	-	-	-	-
	1	-	6	-	-	-	1	-	-	-	-	-	-	-	-	-	-	-
	4	2	-	-	1	-	-	-	-	-	-	-	-	-	-	-	-	-
	3	2	1	1	-	-	1	-	1	-	-	-	-	-	-	-	-	-
	1	1	-	-	-	1	-	1	-	-	-	-	-	-	-	-	-	-
	16	-	14	1	6	-	-	-	-	-	-	-	-	-	-	-	-	-
	2	1	-	1	1	-	-	-	-	-	-	-	1	-	-	-	-	-
	57	24	32	8	16	1	7	3	2	1	2	1	1	1	-	-	1	2



Aantal diploma's (1) in het academiejaar 2013-2014

	Totaal			1994 en later		1993		1992		
	M	V	T	M	V	M	V	M	V	
Wijsbegeerte en moraalwetenschappen										
Moraalwetenschappen	7	3	10	-	-	-	-	2	-	
Philosophy	22	10	32	-	-	-	1	1	4	
Wijsbegeerte	64	34	98	1	1	9	7	7	4	
Wijsbegeerte en moraalwetenschappen	1	5	6	-	-	-	-	-	1	
Totaal	94	52	146	1	1	9	8	10	9	
Totaal academisch gerichte bachelor	6.576	8.018	14.594	83	121	2.618	3.859	1.633	2.000	
Master										
Archeologie en kunstwetenschappen										
Archeologie	11	20	31	-	-	-	-	2	6	
Kunstwetenschappen	24	70	94	-	-	-	1	4	24	
Kunstwetenschappen en archeologie	7	21	28	-	-	-	-	1	3	
Musicologie	5	6	11	-	-	-	-	4	2	
Totaal	47	117	164	-	-	-	1	11	35	
Archeologie en kunstwetenschappen; Economische en toegepaste economische wetenschappen; Geschiedenis; Politieke en sociale wetenschappen; Psychologie en pedagogische wetenschappen; Rechten, notariaat en criminologische wetenschappen; Taal- en letterkunde; Wetenschappen										
Urban Studies	3	4	7	-	-	-	-	-	-	
Totaal	3	4	7	-	-	-	-	-	-	
Archeologie en kunstwetenschappen; Taal- en letterkunde										
Cultural Studies	7	15	22	-	-	-	-	-	-	
Culturele studies	19	42	61	-	-	-	-	2	5	
Totaal	26	57	83	-	-	-	-	2	5	
Architectuur										
Architecture	29	26	55	-	-	-	-	1	-	
Architectuur	105	99	204	-	-	-	-	1	1	
Interieurarchitectuur	22	149	171	-	-	-	2	4	53	
Totaal	156	274	430	-	-	-	2	6	54	
Architectuur; Industriële wetenschappen en technologie										
Monumenten- en landschapszorg	5	16	21	-	-	-	-	-	-	
Stedenbouw en ruimtelijke planning	15	12	27	-	-	-	-	-	-	
Totaal	20	28	48	-	-	-	-	-	-	
Audiovisuele en beeldende kunst										
Audiovisuele kunsten	51	33	84	-	-	-	-	7	7	
Audiovisuele kunsten (gezamenlijke opleiding)	4	4	8	-	-	-	-	1	1	
Beeldende kunsten	125	199	324	-	-	-	-	14	36	
Beeldende kunsten (gezamenlijke opleiding)	8	23	31	-	-	-	-	2	8	
Documentary Film Directing (EM)	13	10	23	-	-	-	-	-	-	
Fine Arts	7	10	17	-	-	-	-	-	-	
Productdesign	2	2	4	-	-	-	-	-	-	
Totaal	210	281	491	-	-	-	-	24	52	
Bewegings- en revalidatiewetenschappen										
Adapted Physical Activity (EM)	3	11	14	-	-	-	-	-	-	
Lichamelijke opvoeding en bewegingswetenschappen	80	19	99	-	-	-	-	-	-	
Rehabilitation Sciences and Physiotherapy	4	9	13	-	-	-	-	-	-	
Revalidatiewetenschappen en kinesitherapie	170	435	605	-	-	-	-	-	5	
Totaal	257	474	731	-	-	-	-	-	5	
Biomedische wetenschappen										
Biomedical Sciences	9	9	18	-	-	-	-	-	-	
Biomedische wetenschappen	70	175	245	-	-	-	-	-	5	
Totaal	79	184	263	-	-	-	-	-	5	
Biotechniek										
Biowetenschappen: land- en tuinbouwkunde	45	36	81	-	-	-	-	10	13	
Biowetenschappen: voedingsindustrie	15	24	39	-	-	-	-	2	5	
Totaal	60	60	120	-	-	-	-	12	18	
Conservatie-restauratie										
Conservatie-restauratie	-	18	18	-	-	-	-	-	2	
Totaal	-	18	18	-	-	-	-	-	2	
Diergeneeskunde										
Diergeneeskunde	30	152	182	-	-	-	-	-	-	
Totaal	30	152	182	-	-	-	-	-	-	

ONDERWIJS

per opleiding en geboortjaar (basisopleidingen) (vervolg)

	1991		1990		1989		1988		1987		1986		1985		1984		1983 en vroeger	
	M	V	M	V	M	V	M	V	M	V	M	V	M	V	M	V	M	V
	-	2	-	-	1	1	-	-	-	-	1	-	-	-	-	-	3	-
	4	1	5	-	2	1	2	1	1	-	2	1	1	-	-	-	4	1
	14	5	2	3	9	2	2	2	1	1	-	1	3	-	1	16	7	
	1	1	-	1	-	1	-	-	-	1	-	-	-	-	-	-	-	-
	19	9	7	4	12	5	4	3	2	2	3	2	4	-	-	1	23	8
	994	944	519	461	275	233	142	132	91	80	47	40	39	22	23	23	112	103
	2	7	3	1	-	1	2	1	-	1	-	-	1	1	-	1	1	1
	4	25	4	13	3	4	5	-	-	-	-	-	1	1	-	-	3	2
	-	1	2	4	-	4	1	2	-	3	1	1	-	2	-	-	2	1
	1	2	-	2	-	-	-	-	-	-	-	-	-	-	-	-	-	-
	7	35	9	20	3	9	8	3	-	4	1	1	2	4	-	1	6	4
	-	-	-	-	1	1	1	1	1	1	-	1	-	-	-	-	-	-
	-	-	-	-	1	1	1	1	1	1	-	1	-	-	-	-	-	-
	2	-	-	3	-	6	3	2	-	2	-	1	-	-	-	1	2	-
	8	12	3	10	1	8	2	4	1	3	2	-	-	-	-	-	-	-
	10	12	3	13	1	14	5	6	1	5	2	1	-	-	-	1	2	-
	7	7	7	4	4	8	5	3	3	2	1	2	-	-	-	-	1	-
	26	45	39	31	16	13	9	3	8	3	4	1	-	-	1	2	1	-
	4	45	5	33	3	8	1	4	2	2	-	-	-	-	-	1	3	1
	37	97	51	68	23	29	15	10	13	7	5	3	-	-	1	3	5	1
	-	1	1	4	1	7	-	1	2	2	-	-	-	-	-	-	1	1
	1	3	2	3	6	2	2	-	3	2	-	-	-	-	-	-	1	2
	1	4	3	7	7	9	2	1	5	4	-	-	-	-	-	-	2	3
	10	3	8	7	6	5	12	3	2	3	5	3	1	1	-	1	-	-
	1	1	-	-	1	1	1	-	-	1	-	-	-	-	-	-	-	-
	19	50	14	39	16	20	21	13	15	11	4	9	5	1	2	4	15	16
	3	8	3	2	-	2	-	1	-	-	-	-	-	-	-	-	-	2
	-	-	-	-	2	2	1	1	3	1	1	1	1	1	3	2	2	2
	-	1	-	-	2	1	1	-	1	2	-	-	-	-	1	-	2	6
	1	2	1	-	-	-	-	-	-	-	-	-	-	-	-	-	-	-
	34	65	26	48	27	31	36	18	21	18	10	13	7	3	6	7	19	26
	-	2	-	2	-	4	1	-	1	1	-	1	1	-	-	-	-	1
	32	8	25	5	13	2	7	3	2	-	1	-	-	-	-	-	-	1
	-	-	-	1	-	3	1	2	-	-	1	-	-	1	-	-	2	2
	73	257	52	109	20	38	12	7	9	7	2	4	1	3	1	-	-	5
	105	267	77	117	33	47	21	12	12	8	4	5	2	4	1	-	2	9
	1	2	4	1	1	1	-	-	1	1	2	2	-	-	-	-	-	2
	33	97	19	38	4	21	4	5	3	-	3	3	1	2	-	-	3	4
	34	99	23	39	5	22	4	5	4	1	5	5	1	2	-	-	3	6
	11	4	11	9	5	7	4	-	1	1	1	1	1	-	1	-	-	1
	3	11	5	3	3	3	1	2	-	-	1	-	-	-	-	-	-	-
	14	15	16	12	8	10	5	2	1	1	2	1	1	-	1	-	-	1
	-	2	-	2	-	2	-	3	-	2	-	-	-	1	-	-	-	4
	-	2	-	2	-	2	-	3	-	2	-	-	-	1	-	-	-	4
	2	1	10	68	7	31	4	16	2	11	3	4	1	11	-	3	1	7
	2	1	10	68	7	31	4	16	2	11	3	4	1	11	-	3	1	7



Aantal diploma's (1) in het academiejaar 2013-2014

	Totaal			1994 en later		1993		1992		
	M	V	T	M	V	M	V	M	V	
Economische en toegepaste economische wetenschappen										
Accountancy en revisoraat	21	16	37	-	-	-	-	-	-	2
Algemene economie	16	10	26	-	-	-	-	-	-	-
Applied Economic Sciences: Business Administration	12	15	27	-	-	-	-	-	-	-
Applied Economic Sciences: Economic Policy	-	1	1	-	-	-	-	-	-	-
Bedrijfseconomie	65	68	133	-	-	-	-	-	-	2
Bedrijfskunde	59	45	104	-	-	-	-	-	-	-
Beleidsconomie	33	5	38	-	-	-	-	-	-	-
Business Economics	79	55	134	-	-	-	1	22	20	-
Cultuurmanagement	11	52	63	-	-	-	-	-	-	1
Economics	20	8	28	-	-	1	-	2	3	-
Economische wetenschappen	30	18	48	-	-	1	1	12	12	-
Informatiemanagement	17	2	19	-	-	-	-	-	-	-
Information Management	26	7	33	-	-	-	-	-	-	-
Management	128	88	216	-	-	-	-	-	-	1
Management (E)	43	61	104	-	-	-	-	-	-	1
Management Science	12	24	36	-	-	-	-	-	-	-
Organisatie en management	37	33	70	-	-	-	-	-	-	-
Toegepaste economische wetenschappen	236	236	472	-	-	-	3	63	111	-
Toegepaste economische wetenschappen: bedrijfskunde	73	84	157	-	-	1	-	25	48	-
Toegepaste economische wetenschappen: economisch beleid	4	2	6	-	-	-	-	2	-	-
Toegepaste economische wetenschappen: handelsingenieur	316	190	506	-	-	-	-	7	7	-
Toegepaste economische wetenschappen: handelsingenieur in de beleidsinformatica	42	15	57	-	-	-	-	1	-	-
Verzekeringen	11	6	17	-	-	-	-	-	-	-
Totaal	1.291	1.041	2.332	-	-	3	5	134	208	
Economische en toegepaste economische wetenschappen; Politieke en sociale wetenschappen										
Sociaal-economische wetenschappen	4	15	19	-	-	1	1	1	9	-
Totaal	4	15	19	-	-	1	1	1	9	
Economische en toegepaste economische wetenschappen; Rechten, notariaat en criminologische wetenschappen										
Economie, recht en bedrijfskunde	12	12	24	-	-	-	-	-	-	-
Totaal	12	12	24	-	-	-	-	-	-	-
Farmaceutische wetenschappen										
Farmaceutische zorg	35	220	255	-	-	-	-	-	2	-
Geneesmiddelenontwikkeling	53	86	139	-	-	-	-	-	5	-
Totaal	88	306	394	-	-	-	-	-	7	-
Geneeskunde										
Epidemiologie	1	2	3	-	-	-	-	-	-	-
Geneeskunde	274	450	724	-	-	-	-	-	-	-
Totaal	275	452	727	-	-	-	-	-	-	-
Geneeskunde; Toegepaste biologische wetenschappen; Toegepaste wetenschappen; Wetenschappen										
Bioinformatics	8	5	13	-	-	-	-	-	-	-
Totaal	8	5	13	-	-	-	-	-	-	-
Geschiedenis										
Geschiedenis	161	103	264	-	-	2	3	54	55	-
Geschiedenis van de Oudheid	6	6	12	-	-	-	-	3	4	-
Totaal	167	109	276	-	-	2	3	57	59	-
Geschiedenis; Politieke en sociale wetenschappen; Taal- en letterkunde										
European Studies: Transnational and Global Perspectives	33	46	79	-	-	-	-	1	4	-
Europese studies: transnationale en mondiale perspectieven	10	6	16	-	-	-	-	-	-	-
Totaal	43	52	95	-	-	-	-	1	4	-
Geschiedenis; Taal- en letterkunde										
Afrikaanse talen en culturen	1	5	6	-	-	-	-	-	2	-
Oost-Europese talen en culturen	3	8	11	-	-	-	-	1	5	-
Oosterse talen en culturen	5	20	25	-	-	-	-	2	7	-
Taal- en regiostudies: Arabistiek en Islamkunde	3	5	8	-	-	-	-	1	2	-
Taal- en regiostudies: Japanologie	7	5	12	-	-	-	-	-	-	-
Taal- en regiostudies: Oude Nabije Oosten	3	2	5	-	-	-	-	1	1	-
Taal- en regiostudies: Sinologie	4	4	8	-	-	-	-	1	-	-
Taal- en regiostudies: Slavistiek en Oost-Europakunde	4	8	12	-	-	-	-	-	3	-
Totaal	30	57	87	-	-	-	-	6	20	-

ONDERWIJS

per opleiding en geboortjaar (basisopleidingen) (vervolg)

	1991		1990		1989		1988		1987		1986		1985		1984		1983 en vroeger	
	M	V	M	V	M	V	M	V	M	V	M	V	M	V	M	V	M	V
	8	4	5	6	5	3	1	-	1	-	-	-	-	-	-	-	1	1
	-	2	5	6	6	2	1	-	-	-	2	-	-	-	-	-	2	-
	-	-	2	4	1	4	-	3	6	-	-	-	1	-	-	3	2	1
	-	-	-	-	-	-	-	-	-	-	-	-	-	-	-	-	-	1
	13	13	27	35	16	13	6	2	1	1	-	1	2	-	-	-	-	1
	7	8	12	12	10	6	5	8	3	-	4	1	2	2	-	2	16	6
	6	3	11	2	7	-	3	-	2	-	3	-	1	-	-	-	-	-
	19	12	14	12	11	5	5	2	3	1	1	1	1	1	1	-	2	-
	2	21	5	8	3	9	-	4	-	3	-	-	3	-	-	-	1	3
	9	2	3	-	3	2	1	-	-	1	1	-	-	-	-	-	-	-
	6	3	7	-	2	-	2	1	-	-	-	1	-	-	-	-	-	-
	4	2	7	-	4	-	2	-	-	-	-	-	-	-	-	-	-	-
	4	1	6	2	2	2	3	-	2	-	1	-	1	1	2	-	5	1
	41	23	47	40	21	12	11	8	3	1	4	-	-	1	-	1	1	1
	1	2	2	5	3	8	6	5	8	7	4	6	4	6	5	2	10	19
	-	-	6	10	1	6	1	1	-	4	1	1	1	1	-	-	2	1
	6	11	10	7	7	8	9	4	2	3	2	-	-	-	1	-	-	-
	80	64	49	33	20	17	9	4	2	2	3	-	1	-	1	-	8	2
	23	22	14	6	8	2	1	2	1	1	-	-	-	1	-	-	-	2
	1	1	-	1	1	-	-	-	-	-	-	-	-	-	-	-	-	-
	198	146	66	29	27	7	8	-	5	1	3	-	1	-	-	-	1	-
	32	12	5	1	2	2	2	-	-	-	-	-	-	-	-	-	-	-
	6	1	3	3	-	1	1	-	-	-	-	-	1	1	-	-	-	-
	466	353	306	222	160	109	77	44	39	25	29	11	15	17	11	8	51	39
	1	3	1	1	-	1	-	-	-	-	-	-	-	-	-	-	-	-
	1	3	1	1	-	1	-	-	-	-	-	-	-	-	-	-	-	-
	5	4	4	5	3	1	-	1	-	-	-	1	-	-	-	-	-	-
	5	4	4	5	3	1	-	1	-	-	-	1	-	-	-	-	-	-
	17	139	9	45	6	17	2	6	-	4	-	2	-	-	-	1	1	4
	33	58	10	14	5	3	5	2	-	3	-	1	-	-	-	-	-	-
	50	197	19	59	11	20	7	8	-	7	-	3	-	-	-	1	1	4
	-	-	-	-	-	-	-	-	-	-	-	-	-	-	-	-	1	2
	-	1	10	19	168	295	64	93	13	19	4	8	4	4	2	2	9	9
	-	1	10	19	168	295	64	93	13	19	4	8	4	4	2	2	10	11
	1	-	2	-	1	1	1	1	-	-	1	1	1	-	-	1	1	1
	1	-	2	-	1	1	1	1	-	-	1	1	1	-	-	1	1	1
	41	19	20	10	13	7	10	5	7	2	4	1	2	1	-	-	8	-
	1	1	1	1	-	-	-	-	1	-	-	-	-	-	-	-	-	-
	42	20	21	11	13	7	10	5	8	2	4	1	2	1	-	-	8	-
	4	6	8	12	5	8	3	5	5	3	4	2	2	1	-	-	1	5
	2	2	2	2	4	2	2	-	-	-	-	-	-	-	-	-	-	-
	6	8	10	14	9	10	5	5	5	3	4	2	2	1	-	-	1	5
	-	1	1	-	-	-	-	1	-	-	-	-	-	-	-	-	-	1
	1	2	1	1	-	-	-	-	-	-	-	-	-	-	-	-	-	-
	1	6	-	3	-	-	2	3	-	-	-	1	-	-	-	-	-	-
	-	2	-	-	-	-	-	-	-	1	-	-	-	-	-	-	2	-
	3	5	1	-	2	-	-	-	1	-	-	-	-	-	-	-	-	-
	2	-	-	-	-	1	-	-	-	-	-	-	-	-	-	-	-	-
	1	2	-	2	2	-	-	-	-	-	-	-	-	-	-	-	-	-
	1	1	-	1	1	2	1	-	-	-	1	1	-	-	-	-	-	-
	9	19	3	7	5	3	3	4	1	1	1	2	-	-	-	-	2	1



Aantal diploma's (1) in het academiejaar 2013-2014

	Totaal			1994 en later		1993		1992		
	M	V	T	M	V	M	V	M	V	
Godgeleerdheid, godsdienstwetenschappen en kerkelijk recht										
Godgeleerdheid en godsdienstwetenschappen	10	25	35	-	-	-	-	2	5	
Samenleving, recht en religie	2	-	2	-	-	-	-	-	-	
Society, Law and Religion	12	1	13	-	-	-	-	-	-	
Theology and Religious Studies	26	9	35	-	-	-	-	-	-	
Wereldgodsdiensten, interreligieuze dialoog en religiestudies	2	3	5	-	-	-	-	-	-	
Totaal	52	38	90	-	-	-	-	2	5	
Handelswetenschappen en bedrijfskunde										
Bestuurskunde en publiek management	31	31	62	-	-	-	-	3	6	
Business Administration	35	55	90	1	-	-	-	2	4	
Handelsingenieur	15	9	24	-	-	-	-	-	-	
Handelswetenschappen	449	378	827	-	-	1	-	92	121	
International Business Economics and Management	16	24	40	-	-	-	-	-	-	
Internationale bedrijfseconomie en bedrijfsbeleid	-	4	4	-	-	-	-	-	-	
Totaal	546	501	1.047	1	-	1	-	97	131	
Industriële wetenschappen en technologie										
Food Science, Technology and Nutrition (EM)	7	14	21	-	-	-	-	-	-	
Industrial Sciences: Biochemical Engineering	-	1	1	-	-	-	-	-	1	
Industrial Sciences: Chemical Engineering	4	-	4	-	-	-	-	-	-	
Industrial Sciences: Electromechanical Engineering	17	6	23	-	-	-	-	4	1	
Industrial Sciences: Electronic Engineering	21	3	24	-	-	-	-	1	1	
Industriële wetenschappen: biochemie	63	68	131	-	-	-	-	11	15	
Industriële wetenschappen: biochemie (gezamenlijke opleiding)	6	5	11	-	-	-	-	2	-	
Industriële wetenschappen: bouwkunde	213	42	255	-	-	1	-	73	13	
Industriële wetenschappen: bouwkunde (gezamenlijke opleiding)	40	1	41	-	-	1	-	24	1	
Industriële wetenschappen: chemie	130	28	158	-	-	1	-	39	2	
Industriële wetenschappen: chemie (gezamenlijke opleiding)	12	1	13	-	-	-	-	4	-	
Industriële wetenschappen: elektromechanica	462	17	479	-	-	-	-	150	5	
Industriële wetenschappen: elektromechanica (gezamenlijke opleiding)	34	1	35	-	-	-	-	11	-	
Industriële wetenschappen: elektronica-ICT	231	4	235	-	-	3	-	55	1	
Industriële wetenschappen: elektronica-ICT (gezamenlijke opleiding)	19	-	19	-	-	-	-	5	-	
Industriële wetenschappen: elektrotechniek	34	1	35	-	-	-	-	8	1	
Industriële wetenschappen: energie	73	-	73	-	-	2	-	26	-	
Industriële wetenschappen: energie (gezamenlijke opleiding)	30	-	30	-	-	-	-	14	-	
Industriële wetenschappen: industrieel ontwerpen	22	8	30	-	-	-	-	7	3	
Industriële wetenschappen: informatica	36	-	36	-	-	-	-	7	-	
Industriële wetenschappen: kunststofverwerking	4	-	4	-	-	-	-	1	-	
Industriële wetenschappen: landmeten	7	6	13	-	-	-	-	-	-	
Industriële wetenschappen: milieukunde	3	4	7	-	-	-	-	1	2	
Industriële wetenschappen: nucleaire technologie (gezamenlijke opleiding)	2	-	2	-	-	-	-	1	-	
Industriële wetenschappen: textieltechnologie	5	4	9	-	-	-	-	4	-	
Industriële wetenschappen: verpakkingstechnologie (gezamenlijke opleiding)	2	1	3	-	-	-	-	-	1	
Stedenbouw en ruimtelijke planning	13	5	18	-	-	-	-	-	-	
Totaal	1.490	220	1.710	-	-	8	-	448	47	
Muziek en podiumkunsten										
Drama	13	30	43	-	-	-	-	-	5	
Music	3	6	9	-	-	-	-	-	-	
Muziek	126	139	265	-	-	-	-	4	-	
Totaal	142	175	317	-	-	-	-	4	5	
Nautische wetenschappen										
Nautische wetenschappen	36	6	42	-	-	-	-	5	-	
Totaal	36	6	42	-	-	-	-	5	-	
Politieke en sociale wetenschappen										
Communicatiewetenschappen	158	391	549	-	-	-	4	32	96	
Communication Studies	13	65	78	-	-	-	-	1	2	
EU-studies	36	21	57	-	-	1	-	7	2	
Filmstudies en visuele cultuur	10	36	46	-	-	-	-	-	5	
Médiation interculturelle: identités, mobilités, conflits	2	3	5	-	-	-	-	-	-	
Overheidsmanagement en -beleid	14	28	42	-	-	-	-	1	2	
Politieke communicatie	6	11	17	-	-	-	-	-	3	
Politieke wetenschappen	104	69	173	-	-	-	-	16	16	
Sociologie	39	91	130	-	-	-	2	5	34	
Vergelijkende en internationale politiek	54	34	88	-	-	-	1	7	3	
Totaal	436	749	1.185	-	-	1	7	69	163	

ONDERWIJS

per opleiding en geboortjaar (basisopleidingen) (vervolg)

	1991		1990		1989		1988		1987		1986		1985		1984		1983 en vroeger	
	M	V	M	V	M	V	M	V	M	V	M	V	M	V	M	V	M	V
	-	2	3	3	-	3	3	1	-	-	-	1	-	-	-	-	2	10
	-	-	1	-	-	-	-	-	-	-	-	-	-	-	-	-	1	-
	-	-	-	-	-	-	1	-	-	-	1	-	-	-	-	-	10	1
	-	-	-	1	-	-	-	2	1	-	-	-	-	-	1	-	24	6
	1	1	-	1	-	-	-	-	-	-	1	-	-	-	-	-	-	1
	1	3	4	5	-	3	4	3	1	-	2	1	-	-	1	-	37	18
	9	11	7	9	7	3	5	1	-	-	-	-	-	-	-	-	-	1
	4	11	6	10	8	9	4	6	3	3	-	3	-	3	1	-	6	6
	7	8	3	1	3	-	1	-	1	-	-	-	-	-	-	-	-	-
	123	124	124	83	56	27	24	8	12	3	9	-	3	-	3	5	2	7
	1	2	1	3	-	4	2	4	2	2	2	2	-	1	2	2	6	4
	-	-	-	2	-	1	-	1	-	-	-	-	-	-	-	-	-	-
	144	156	141	108	74	44	36	20	18	8	11	5	3	4	6	7	14	18
	-	-	1	-	1	3	-	3	2	1	1	2	2	3	-	1	-	1
	-	-	-	-	-	-	-	-	-	-	-	-	-	-	-	-	-	-
	-	-	-	-	2	-	-	-	1	-	-	-	-	-	-	-	1	-
	1	-	3	3	6	1	2	-	-	1	-	-	-	-	-	-	1	-
	4	1	5	-	3	1	4	-	4	-	-	-	-	-	-	-	-	-
	10	22	16	18	13	8	7	4	1	-	1	-	1	-	1	-	2	1
	-	3	3	2	1	-	-	-	-	-	-	-	-	-	-	-	-	-
	68	9	34	11	20	7	7	-	5	-	1	-	2	-	-	1	2	1
	8	-	1	-	3	-	1	-	1	-	-	-	-	-	1	-	-	-
	34	18	38	4	13	3	1	1	2	-	1	-	-	-	-	-	1	-
	4	-	1	-	1	-	2	-	-	-	-	-	1	-	-	-	-	-
	150	5	89	4	37	1	18	1	9	-	3	-	1	-	3	-	2	1
	13	-	7	1	3	-	-	-	-	-	-	-	-	-	-	-	-	-
	72	1	46	2	33	-	12	-	3	-	2	-	-	-	1	-	4	-
	6	-	3	-	4	-	1	-	-	-	-	-	-	-	-	-	-	-
	14	-	6	-	3	-	1	-	-	-	-	-	-	-	-	-	2	-
	16	-	17	-	7	-	2	-	-	-	-	-	-	-	1	-	2	-
	6	-	7	-	2	-	-	-	-	-	-	-	-	-	-	-	1	-
	4	4	4	1	4	-	-	-	-	-	1	-	1	-	-	-	1	-
	13	-	6	-	5	-	2	-	3	-	-	-	-	-	-	-	-	-
	2	-	1	-	-	-	-	-	-	-	-	-	-	-	-	-	-	-
	2	1	3	2	2	2	-	-	-	1	-	-	-	-	-	-	-	-
	-	1	-	-	1	-	1	-	-	1	-	-	-	-	-	-	-	-
	-	-	-	-	1	-	-	-	-	-	-	-	-	-	-	-	-	-
	1	-	-	2	-	1	-	1	-	-	-	-	-	-	-	-	-	-
	2	-	-	-	-	-	-	-	-	-	-	-	-	-	-	-	-	-
	1	-	-	-	-	-	2	1	-	-	2	-	1	1	1	1	6	2
	431	65	291	50	165	27	63	11	31	4	12	2	8	5	8	3	25	6
	2	8	2	2	1	3	4	3	1	2	1	2	-	-	-	-	2	5
	-	-	-	-	-	1	-	1	2	1	-	1	-	1	1	-	-	1
	17	22	18	21	26	22	9	23	8	9	12	5	5	11	9	3	18	23
	19	30	20	23	27	26	13	27	11	12	13	8	5	12	10	3	20	29
	8	2	5	2	5	1	4	-	1	1	2	-	1	-	3	-	2	-
	8	2	5	2	5	1	4	-	1	1	2	-	1	-	3	-	2	-
	33	132	28	91	34	41	17	13	7	8	3	1	2	-	-	1	2	4
	1	12	1	12	1	11	3	11	2	4	1	3	-	3	-	1	3	6
	6	9	8	5	6	1	5	2	-	1	-	-	-	-	1	-	2	1
	-	11	2	7	5	4	-	7	-	1	-	-	-	-	-	-	3	1
	-	-	-	-	-	-	-	-	-	2	1	-	1	-	-	-	-	1
	5	6	-	5	2	1	1	3	2	1	-	1	-	1	-	-	3	8
	-	2	1	3	3	1	1	-	-	1	-	1	-	-	-	-	1	-
	24	16	21	14	10	8	7	4	7	7	4	-	2	2	3	-	10	2
	8	24	11	15	4	2	7	5	2	1	1	1	-	1	-	-	1	6
	12	9	9	8	6	5	6	4	5	3	3	-	1	1	1	-	4	-
	89	221	81	160	71	74	47	49	25	29	13	7	6	8	5	2	29	29



Aantal diploma's (1) in het academiejaar 2013-2014

	Totaal			1994 en later		1993		1992		
	M	V	T	M	V	M	V	M	V	
Politieke en sociale wetenschappen; Taal- en letterkunde										
Bedrijfscommunicatie	41	153	194	-	-	-	1	6	39	
Totaal	41	153	194	-	-	-	1	6	39	
Politieke en sociale wetenschappen; Wetenschappen										
Milieuwetenschap	23	18	41	-	-	-	-	-	-	
Totaal	23	18	41	-	-	-	-	-	-	
Productontwikkeling										
Productontwikkeling	37	17	54	-	-	-	-	-	-	
Totaal	37	17	54	-	-	-	-	-	-	
Psychologie en pedagogische wetenschappen										
Agogische wetenschappen	7	49	56	-	-	-	-	1	11	
Educatieve studies	6	30	36	-	-	-	-	-	-	
Educational Sciences	1	15	16	-	-	-	-	-	-	
Educational Studies	-	6	6	-	-	-	-	-	-	
Onderwijskunde	-	5	5	-	-	-	-	-	-	
Opleidings- en onderwijswetenschappen	12	26	38	-	-	-	-	-	-	
Pedagogische wetenschappen	21	352	373	-	-	-	-	-	2	
Psychologie	115	666	781	-	-	-	-	-	5	
Social and Cultural Anthropology	10	19	29	-	-	-	-	-	-	
Sociale en culturele antropologie	9	28	37	-	-	-	-	-	-	
Totaal	181	1.196	1.377	-	-	-	-	1	18	
Rechten, notariaat en criminologische wetenschappen										
Criminologische wetenschappen	69	228	297	-	-	1	-	11	61	
Criminology	2	-	2	-	-	-	-	-	-	
Law	5	7	12	-	-	-	-	-	-	
Rechten	458	730	1.188	-	-	-	-	4	17	
Rechten (gezamenlijke opleiding)	16	35	51	-	-	-	-	-	-	
Totaal	550	1.000	1.550	-	-	1	-	15	78	
Sociale gezondheidswetenschappen										
Gezondheidsvoorlichting en -bevordering	4	57	61	-	-	-	-	-	-	
Logopedische en audiologische wetenschappen	1	148	149	-	-	-	2	-	95	
Management en beleid van de gezondheidszorg	27	100	127	-	-	-	-	-	-	
Management, zorg en beleid in de gerontologie	7	3	10	-	-	-	-	-	-	
Milieu- en preventiemanagement	6	7	13	-	-	-	-	-	2	
Seksuologie	4	36	40	-	-	-	-	-	-	
Totaal	49	351	400	-	-	-	2	-	97	
Taal- en letterkunde										
Historische taal- en letterkunde	5	5	10	-	-	1	1	2	2	
Linguistics and Literature: English	-	3	3	-	-	-	-	-	-	
Literatuur van de moderniteit	6	4	10	-	-	-	1	1	2	
Meertalige professionele communicatie	9	63	72	-	-	-	-	-	12	
Taal- en letterkunde	94	362	456	-	-	1	5	36	181	
Taalkunde	6	24	30	-	-	-	-	6	9	
Theater- en filmwetenschap	4	26	30	-	-	-	-	-	1	
Vergelijkende moderne letterkunde	12	27	39	1	-	-	-	4	15	
Western Literature	1	13	14	-	-	-	-	-	1	
Westerse literatuur	17	32	49	-	-	-	-	8	11	
Totaal	154	559	713	1	-	2	7	57	234	
Tandheelkunde										
Tandheelkunde	34	74	108	-	-	-	-	-	1	
Totaal	34	74	108	-	-	-	-	-	1	
Toegepaste biologische wetenschappen										
Aquaculture	9	8	17	-	-	-	-	-	-	
Bio-ingenieurswetenschappen: biosysteemtechniek	18	9	27	-	-	-	-	1	-	
Bio-ingenieurswetenschappen: bos en natuurbeheer	5	3	8	-	-	-	-	-	-	
Bio-ingenieurswetenschappen: cel- en genbiotechnologie	12	15	27	-	-	-	-	1	1	
Bio-ingenieurswetenschappen: cel- en gentechnologie	16	31	47	-	-	-	-	1	1	
Bio-ingenieurswetenschappen: chemie en bioprocestechnologie	32	15	47	-	-	-	-	1	-	
Bio-ingenieurswetenschappen: katalytische technologie	18	9	27	-	-	-	-	-	-	
Bio-ingenieurswetenschappen: land- en bosbeheer	5	6	11	-	-	-	-	1	-	
Bio-ingenieurswetenschappen: land- en waterbeheer	6	3	9	-	-	-	-	-	-	
Bio-ingenieurswetenschappen: landbouwkunde	25	25	50	-	-	-	-	1	-	
Bio-ingenieurswetenschappen: levensmiddelenwetenschappen en voeding	7	10	17	-	-	-	-	-	2	
Bio-ingenieurswetenschappen: levensmiddelentechnologie	7	24	31	-	-	-	-	-	1	
Bio-ingenieurswetenschappen: milieutechnologie	32	9	41	-	-	-	-	-	1	
Environmental Sanitation	19	16	35	-	-	-	-	-	-	
Environmental Technology and Engineering (EM)	9	19	28	-	-	-	-	-	-	
Food Technology (gezamenlijke opleiding)	12	17	29	-	-	-	-	-	-	

ONDERWIJS

per opleiding en geboortjaar (basisopleidingen) (vervolg)

	1991		1990		1989		1988		1987		1986		1985		1984		1983 en vroeger	
	M	V	M	V	M	V	M	V	M	V	M	V	M	V	M	V	M	V
	12	56	12	32	5	12	4	6	1	5	-	2	-	-	-	-	1	-
	12	56	12	32	5	12	4	6	1	5	-	2	-	-	-	-	1	-
	4	5	5	3	5	7	6	1	-	1	-	-	-	-	-	-	3	1
	4	5	5	3	5	7	6	1	-	1	-	-	-	-	-	-	3	1
	10	11	14	4	8	2	2	-	-	-	1	-	2	-	-	-	-	-
	10	11	14	4	8	2	2	-	-	-	1	-	2	-	-	-	-	-
	2	13	2	10	1	10	1	2	-	2	-	-	-	1	-	-	-	-
	1	-	2	8	-	7	1	4	1	-	-	1	-	2	-	1	1	7
	-	-	-	1	-	2	-	2	-	1	-	5	-	1	-	-	1	3
	-	-	-	2	-	-	-	2	-	-	-	-	-	-	-	1	-	1
	-	2	-	1	-	1	-	-	-	-	-	1	-	-	-	-	-	-
	1	5	1	5	-	2	-	2	-	1	1	-	1	1	-	-	8	10
	1	158	8	111	8	45	4	21	-	6	-	3	-	1	-	-	-	5
	28	302	30	173	20	90	23	43	8	16	2	13	-	2	1	4	3	18
	-	1	-	2	2	2	-	1	1	1	-	2	1	4	1	3	5	3
	-	3	3	7	2	9	2	4	-	1	-	2	-	-	-	-	2	2
	33	484	46	320	33	168	31	81	10	28	3	27	2	12	2	9	20	49
	16	68	11	37	11	30	5	12	1	8	3	1	7	3	-	1	3	7
	-	-	1	-	1	-	-	-	-	-	-	-	-	-	-	-	-	-
	1	1	2	1	-	3	1	1	1	-	-	1	-	-	-	-	-	-
	205	383	109	167	55	70	33	34	15	14	6	7	7	12	6	6	18	20
	6	12	3	10	3	9	3	1	-	-	1	3	-	-	-	-	-	-
	228	464	126	215	70	112	42	48	17	22	10	12	14	15	6	7	21	27
	2	25	1	17	-	9	1	3	-	1	-	-	-	1	-	-	-	1
	-	33	-	11	1	2	-	1	-	3	-	-	-	-	-	-	-	1
	4	28	3	32	3	12	2	7	-	6	1	6	1	2	-	2	13	5
	-	-	-	2	-	-	1	-	-	-	-	1	-	-	-	-	6	-
	4	3	1	-	1	-	-	-	-	1	-	1	-	-	-	-	-	-
	-	1	1	11	3	9	-	5	-	5	-	2	-	-	-	1	-	2
	10	90	6	73	8	32	4	16	-	16	1	10	1	3	-	3	19	9
	1	-	-	1	-	-	1	1	-	-	-	-	-	-	-	-	-	-
	-	-	-	1	-	-	-	-	-	1	-	-	-	-	-	-	-	1
	1	-	2	-	-	1	-	-	1	-	1	-	-	-	-	-	-	-
	3	23	1	18	3	5	1	3	1	2	-	-	-	-	-	-	-	-
	21	69	11	39	7	25	2	13	7	12	2	4	1	-	1	6	13	
	-	7	-	1	-	1	-	4	-	-	-	2	-	-	-	-	-	-
	1	4	1	11	1	5	-	1	1	2	-	1	-	1	-	-	-	-
	5	8	2	3	-	1	-	-	-	-	-	-	-	-	-	-	-	-
	-	5	-	3	-	-	-	-	1	3	-	-	-	-	-	-	-	1
	3	15	3	4	2	1	1	1	-	-	-	-	-	-	-	-	-	-
	35	131	20	81	13	39	5	23	11	20	3	7	1	1	-	1	6	15
	11	33	7	20	7	6	2	4	-	-	2	2	2	-	2	1	1	7
	11	33	7	20	7	6	2	4	-	-	2	2	2	-	2	1	1	7
	-	-	2	-	1	-	1	1	-	1	1	2	-	1	-	2	4	1
	11	7	4	1	1	1	1	-	-	-	-	-	-	-	-	-	-	-
	2	1	1	1	-	1	-	-	2	-	-	-	-	-	-	-	-	-
	5	12	4	1	1	1	1	-	-	-	-	-	-	-	-	-	-	-
	13	24	1	3	-	2	1	-	-	1	-	-	-	-	-	-	-	-
	23	12	6	3	2	-	-	-	-	-	-	-	-	-	-	-	-	-
	15	8	3	1	-	-	-	-	-	-	-	-	-	-	-	-	-	-
	2	4	1	2	-	-	1	-	-	-	-	-	-	-	-	-	-	-
	3	2	2	-	-	1	-	-	-	-	1	-	-	-	-	-	-	-
	13	15	8	9	3	-	-	1	-	-	-	-	-	-	-	-	-	-
	5	5	1	2	1	-	-	1	-	-	-	-	-	-	-	-	-	-
	5	19	1	3	1	-	-	-	-	1	-	-	-	-	-	-	-	-
	23	2	8	3	-	3	1	-	-	-	-	-	-	-	-	-	-	-
	-	-	-	-	-	2	3	1	1	1	-	1	1	8	3	-	11	3
	-	-	-	1	2	1	3	4	1	2	1	1	1	1	-	1	1	8
	-	-	-	1	-	1	3	3	3	3	-	3	3	3	2	-	1	3



Aantal diploma's (1) in het academiejaar 2013-2014

	Totaal			1994 en later		1993		1992		
	M	V	T	M	V	M	V	M	V	
Molecular Biology (gezamenlijke opleiding)	16	12	28	-	-	-	-	-	-	
Nutrition and Rural Development	13	17	30	-	-	-	-	-	-	
Rural Development (EM)	7	13	20	-	-	-	-	-	-	
Tropical Natural Resources Management	2	1	3	-	-	-	-	-	-	
Totaal	270	262	532	-	-	-	-	6	6	
Toegepaste biologische wetenschappen; Toegepaste wetenschappen										
Water Resources Engineering (gezamenlijke opleiding)	23	9	32	-	-	-	-	-	-	
Totaal	23	9	32	-	-	-	-	-	-	
Toegepaste biologische wetenschappen; Toegepaste wetenschappen; Wetenschappen										
Bio-ingenieurswetenschappen: milieutechnologie	15	9	24	-	-	-	-	-	-	
Earth Observation	1	1	2	-	-	-	-	-	-	
Nanoscience and Nanotechnology	11	1	12	-	-	-	-	-	-	
Nanoscience and Nanotechnology (EM)	25	8	33	-	-	-	-	1	-	
Nanowetenschappen en nanotechnologie	9	-	9	-	-	-	-	2	-	
Totaal	61	19	80	-	-	-	-	3	-	
Toegepaste biologische wetenschappen; Wetenschappen										
Physical Land Resources (gezamenlijke opleiding)	11	6	17	-	-	-	-	-	-	
Totaal	11	6	17	-	-	-	-	-	-	
Toegepaste taalkunde										
Journalistiek	36	90	126	-	-	-	-	1	3	
Meertalige communicatie	23	149	172	-	-	-	-	4	37	
Tolken	9	57	66	-	-	-	-	1	26	
Vertalen	29	156	185	-	-	-	1	5	47	
Totaal	97	452	549	-	-	-	1	11	113	
Toegepaste wetenschappen										
Applied Sciences and Engineering: Applied Computer Science	10	1	11	-	-	-	-	-	-	
Applied Sciences and Engineering: Computer Science	12	4	16	-	-	-	-	-	-	
Architectural Engineering	4	9	13	-	-	-	-	-	-	
Biomedical Engineering	13	2	15	-	-	-	-	-	-	
Biomedical Engineering (EM)(gezamenlijke opleiding)	4	3	7	-	-	-	-	1	-	
Biomedical Engineering (gezamenlijke opleiding)	6	3	9	-	-	-	-	-	-	
Chemical and Material Engineering	4	2	6	-	-	-	-	-	-	
Chemical Engineering	51	14	65	-	-	-	-	2	-	
Civil Engineering	70	11	81	-	-	-	-	-	-	
Electrical Engineering	35	7	42	-	-	-	-	1	-	
Electro-Mechanical Engineering	63	5	68	-	-	-	-	2	-	
Electronics and Information Technology Engineering	5	1	6	-	-	-	-	-	-	
Energy (EIT-KIC)	7	1	8	-	-	-	-	-	-	
Engineering: Chemical Technology (Engineering Rheology) (EM)	5	-	5	-	-	-	-	-	-	
Engineering Physics	19	1	20	-	-	1	-	-	-	
Engineering: Energy	3	-	3	-	-	-	-	-	-	
Fire Safety Engineering (EM)	18	1	19	-	-	-	-	-	-	
Industrial Engineering and Operations Research	13	3	16	-	-	-	-	1	-	
Ingenieurswetenschappen: architectuur	76	66	142	-	-	-	-	2	4	
Ingenieurswetenschappen: bedrijfskundige systemen en operationeel onderzoek	3	2	5	-	-	-	-	-	-	
Ingenieurswetenschappen: biomedische ingenieurstechnieken (gezamenlijke opleiding)	-	1	1	-	-	-	-	-	-	
Ingenieurswetenschappen: biomedische technologie	11	11	22	-	-	-	-	-	1	
Ingenieurswetenschappen: bouwkunde	36	4	40	-	-	-	-	3	-	
Ingenieurswetenschappen: chemie en materialen	1	-	1	-	-	-	-	-	-	
Ingenieurswetenschappen: chemische technologie	11	1	12	-	-	-	-	-	-	
Ingenieurswetenschappen: computerwetenschappen	140	11	151	-	-	-	-	7	-	
Ingenieurswetenschappen: elektrotechniek	1	-	1	-	-	-	-	-	-	
Ingenieurswetenschappen: elektrotechniek	39	4	43	-	-	-	-	2	1	
Ingenieurswetenschappen: elektrotechniek (ICT)	7	-	7	-	-	-	-	-	-	
Ingenieurswetenschappen: energie	42	2	44	-	-	-	-	1	-	
Ingenieurswetenschappen: fotonica (gezamenlijke opleiding)	7	-	7	-	-	-	-	-	-	
Ingenieurswetenschappen: materiaalkunde	14	3	17	-	-	-	-	1	-	
Ingenieurswetenschappen: verkeer, logistiek en intelligente transportsystemen	3	1	4	-	-	-	-	-	-	
Ingenieurswetenschappen: werktuigkunde	87	10	97	-	-	-	-	5	2	
Ingenieurswetenschappen: werktuigkunde-elektrotechniek	12	-	12	-	-	-	-	-	-	
Ingenieurswetenschappen: wiskundige ingenieurstechnieken	10	4	14	-	-	-	-	-	-	
Materials Engineering	11	11	22	-	-	-	-	-	1	
Nuclear Fusion (EM)	7	3	10	-	-	-	-	-	-	
Photonics (EM)(gezamenlijke opleiding)	6	3	9	-	-	-	-	-	-	
Photonics Engineering (gezamenlijke opleiding)	5	-	5	-	-	-	-	-	-	
Stedenbouw en ruimtelijke planning	5	2	7	-	-	-	-	-	-	
Textile Engineering	1	-	1	-	-	-	-	-	-	
Totaal	877	207	1.084	-	-	1	-	28	9	

ONDERWIJS

per opleiding en geboortjaar (basisopleidingen) (vervolg)

	1991		1990		1989		1988		1987		1986		1985		1984		1983 en vroeger	
	M	V	M	V	M	V	M	V	M	V	M	V	M	V	M	V	M	V
	-	-	-	1	-	2	2	3	4	-	3	-	-	2	1	2	6	2
	-	1	-	2	1	3	2	1	-	3	1	3	2	1	3	-	4	3
	-	-	1	1	-	3	1	1	2	2	-	1	-	-	1	2	2	3
	-	1	1	-	-	-	-	-	-	-	1	-	-	-	-	-	-	-
	120	113	44	35	13	21	20	16	13	14	8	11	7	16	10	7	29	23
	-	1	3	3	3	1	-	1	4	-	4	2	-	-	-	-	9	1
	-	1	3	3	3	1	-	1	4	-	4	2	-	-	-	-	9	1
	6	5	3	3	3	-	3	-	-	-	-	-	-	-	-	-	-	1
	-	1	-	-	-	-	-	-	-	-	-	-	-	-	-	-	1	-
	-	-	2	1	1	-	3	-	2	-	-	-	-	-	2	-	1	-
	4	1	2	4	8	1	3	2	3	-	1	-	1	-	1	-	1	-
	4	-	2	-	-	-	1	-	-	-	-	-	-	-	-	-	-	-
	14	7	9	8	12	1	10	2	5	-	1	-	1	-	3	-	3	1
	-	-	-	-	-	2	1	-	2	1	2	-	-	1	1	1	5	1
	-	-	-	-	-	2	1	-	2	1	2	-	-	1	1	1	5	1
	13	34	12	22	4	15	3	6	1	6	1	2	-	-	-	-	1	2
	10	48	7	34	1	10	-	8	-	6	-	3	-	2	-	-	1	1
	4	11	1	10	2	2	-	2	-	2	-	-	-	1	-	-	1	3
	3	41	12	31	5	17	-	10	1	2	2	-	-	3	-	1	1	3
	30	134	32	97	12	44	3	26	2	16	3	5	-	6	-	1	4	9
	1	-	-	-	2	1	1	-	2	-	-	-	1	-	1	-	2	-
	3	-	1	-	4	-	1	1	1	2	-	1	1	-	-	-	1	-
	2	5	2	1	-	2	-	-	-	1	-	-	-	-	-	-	-	-
	6	2	4	-	1	-	-	-	-	-	1	-	-	-	-	-	1	-
	-	-	-	1	-	-	2	-	-	1	-	-	-	-	1	-	-	1
	2	1	3	-	-	2	-	-	1	-	-	-	-	-	-	-	-	-
	2	2	1	-	-	-	1	-	-	-	-	-	-	-	-	-	-	-
	36	13	9	-	3	1	-	-	-	-	-	-	-	-	-	-	1	-
	28	6	23	3	11	-	2	1	4	-	-	-	2	-	-	-	-	1
	9	1	5	1	9	2	5	1	3	1	2	-	1	-	-	1	-	-
	42	2	12	2	5	1	2	-	-	-	-	-	-	-	-	-	-	-
	3	1	-	-	-	-	1	-	-	-	-	-	1	-	-	-	-	-
	2	-	2	-	2	-	1	1	-	-	-	-	-	-	-	-	-	-
	-	-	-	-	-	-	-	-	1	-	1	-	1	-	-	-	2	-
	12	1	5	-	-	-	-	-	1	-	-	-	-	-	-	-	-	-
	2	-	-	-	-	-	-	-	-	-	-	-	-	-	1	-	-	-
	-	-	2	-	1	-	3	-	3	-	2	-	1	-	-	-	6	1
	6	1	6	-	-	1	-	1	-	-	-	-	-	-	-	-	-	-
	31	36	27	19	8	5	6	1	1	-	-	-	1	1	1	-	-	-
	-	-	-	1	-	1	-	-	2	-	-	-	1	-	-	-	-	-
	-	1	-	-	-	-	-	-	-	-	-	-	-	-	-	-	-	-
	6	5	3	3	2	1	-	1	-	-	-	-	-	-	-	-	-	-
	16	3	10	1	5	-	1	-	1	-	-	-	-	-	-	-	-	-
	-	-	-	-	1	-	-	-	-	-	-	-	-	-	-	-	-	-
	-	-	4	1	3	-	4	-	-	-	-	-	-	-	-	-	-	-
	72	8	30	3	12	-	5	-	3	-	4	-	2	-	2	-	3	-
	-	-	-	-	-	-	-	-	1	-	-	-	-	-	-	-	-	-
	27	1	10	1	-	1	-	-	-	-	-	-	-	-	-	-	-	-
	1	-	2	-	3	-	-	-	1	-	-	-	-	-	-	-	-	-
	15	2	16	-	6	-	3	-	-	-	-	-	-	-	-	-	1	-
	2	-	4	-	1	-	-	-	-	-	-	-	-	-	-	-	-	-
	8	1	1	1	2	1	1	-	-	-	-	-	-	-	-	-	1	-
	-	-	1	-	2	1	-	-	-	-	-	-	-	-	-	-	-	-
	49	5	14	1	14	1	2	-	2	1	1	-	-	-	-	-	-	-
	-	-	3	-	4	-	1	-	2	-	1	-	-	-	1	-	-	-
	5	3	2	-	2	1	-	-	-	-	-	-	1	-	-	-	-	-
	-	-	5	5	5	2	-	2	1	-	1	-	1	-	-	-	-	-
	-	-	1	1	2	-	1	-	1	-	1	2	1	-	-	-	-	-
	1	1	1	-	2	1	1	1	-	-	-	-	-	-	1	-	-	-
	-	-	-	-	-	-	1	-	1	-	2	-	-	-	1	-	-	-
	-	1	-	-	3	-	-	-	-	-	1	-	-	1	-	-	1	-
	-	-	-	-	1	-	-	-	-	-	-	-	-	-	-	-	-	-
	389	102	209	45	116	25	45	10	32	6	16	4	13	2	9	1	19	3



Aantal diploma's (1) in het academiejaar 2013-2014

	Totaal			1994 en later		1993		1992		
	M	V	T	M	V	M	V	M	V	
Verkeerskunde										
Mobiliteitswetenschappen	9	5	14	-	-	-	-	-	-	
Totaal	9	5	14	-	-	-	-	-	-	
Wetenschappen										
Astronomy and Astrophysics	2	-	2	-	-	-	-	-	-	
Biochemie en biotechnologie	53	59	112	-	-	-	-	2	1	
Biologie	52	66	118	-	-	-	-	-	1	
Biology	21	23	44	-	-	-	-	-	-	
Biomolecular Sciences	1	4	5	-	-	-	-	-	-	
Biophysics, Biochemistry and Biotechnology	4	4	8	-	-	-	-	-	-	
Chemie	30	12	42	-	-	-	-	1	-	
Chemie (gezamenlijke opleiding)	34	12	46	-	-	-	-	2	-	
Chemistry	3	3	6	-	-	-	-	-	-	
Computer Science	2	-	2	-	-	-	-	-	-	
Fysica	23	3	26	-	-	-	-	-	-	
Fysica en sterrenkunde (gezamenlijke opleiding)	22	7	29	-	-	-	-	1	-	
Geografie (gezamenlijke opleiding)	28	16	44	-	-	-	-	-	-	
Geography (gezamenlijke opleiding)	1	5	6	-	-	-	-	-	-	
Geologie	16	13	29	-	-	-	-	-	-	
Geology (gezamenlijke opleiding)	2	1	3	-	-	-	-	-	-	
Geomatica en landmeetkunde	4	2	6	-	-	-	-	-	-	
Informatica	32	1	33	-	-	-	-	-	-	
Marine Biodiversity and Conservation (EM)	19	44	63	-	-	-	-	-	-	
Marine and Lacustrine Science Management (gezamenlijke opleiding)	9	12	21	-	-	-	-	-	-	
Nematology	14	16	30	-	-	-	-	1	-	
Physics	2	-	2	-	-	-	-	-	-	
Statistics	37	38	75	-	-	-	-	-	1	
Statistiek	-	1	1	-	-	-	-	-	-	
Sterrenkunde	4	1	5	-	-	-	-	-	-	
Theoretical Chemistry and Computational Modelling (EM)	-	2	2	-	-	-	-	-	-	
Toegepaste informatica	28	2	30	-	-	-	-	-	-	
Wiskunde	34	25	59	-	-	-	-	3	1	
Wiskundige informatica	4	2	6	-	-	-	-	-	-	
Totaal	481	374	855	-	-	-	-	10	4	
Wijsbegeerte en moraalwetenschappen										
Moraalwetenschappen	4	5	9	-	-	-	-	-	1	
Philosophy	30	7	37	-	-	-	-	-	1	
Wijsbegeerte	45	22	67	-	-	-	-	8	1	
Wijsbegeerte en moraalwetenschappen	13	8	21	-	-	-	-	-	-	
Totaal	92	42	134	-	-	-	-	8	3	
Totaal master	8.498	10.131	18.629	2	-	20	30	1.024	1.436	
Master na professioneel gerichte bachelor										
Bewegings- en revalidatiewetenschappen										
Ergotherapeutische wetenschap (gezamenlijke opleiding)	1	18	19	-	-	-	-	-	-	
Totaal	1	18	19	-	-	-	-	-	-	
Economische en toegepaste economische wetenschappen; Wetenschappen										
Toerisme	5	11	16	-	-	-	-	-	-	
Totaal	5	11	16	-	-	-	-	-	-	
Geneeskunde										
Verpleegkunde en vroedkunde	29	138	167	-	-	-	-	-	1	
Totaal	29	138	167	-	-	-	-	-	1	
Politieke en sociale wetenschappen										
Sociaal werk	5	26	31	-	-	-	-	-	-	
Sociaal werk en sociaal beleid	5	11	16	-	-	-	-	-	-	
Totaal	10	37	47	-	-	-	-	-	-	
Psychologie en pedagogische wetenschappen										
Sociaal werk	4	26	30	-	-	-	-	-	-	
Totaal	4	26	30	-	-	-	-	-	-	
Totaal master na professioneel gerichte bachelor	49	230	279	-	-	-	-	-	1	
Algemeen totaal	22.942	32.022	54.964	100	150	4.640	8.137	4.732	7.020	

ONDERWIJS

per opleiding en geboortjaar (basisopleidingen) (vervolg)

	1991		1990		1989		1988		1987		1986		1985		1984		1983 en vroeger	
	M	V	M	V	M	V	M	V	M	V	M	V	M	V	M	V	M	V
	2	1	3	3	-	-	1	-	1	-	-	-	-	-	1	-	1	1
	2	1	3	3	-	-	1	-	1	-	-	-	-	-	1	-	1	1
	-	-	-	-	-	-	2	-	-	-	-	-	-	-	-	-	-	-
29	35	11	14	5	5	3	2	-	2	1	-	1	-	-	-	-	1	-
24	34	15	19	6	8	3	1	3	-	1	2	-	-	-	-	-	-	1
5	7	3	4	1	4	4	4	1	-	3	1	-	-	-	2	-	2	3
-	1	-	1	-	2	-	-	1	-	-	-	-	-	-	-	-	-	-
1	-	1	1	-	2	1	-	-	1	-	-	-	1	-	-	-	-	-
18	8	7	3	4	1	-	-	-	-	-	-	-	-	-	-	-	-	-
15	8	9	2	6	1	1	1	-	-	-	-	-	1	-	-	-	-	-
-	-	-	2	-	-	1	-	-	-	1	-	1	-	1	1	-	-	-
-	-	-	-	-	-	-	-	2	-	-	-	-	-	-	-	-	-	-
15	1	5	2	3	-	-	-	-	-	-	-	-	-	-	-	-	-	-
11	3	7	3	1	-	-	-	-	1	-	-	-	1	-	-	-	1	-
10	7	9	6	5	2	2	-	1	-	-	-	1	-	-	-	-	-	1
-	-	-	-	-	4	-	-	-	1	1	-	-	-	-	-	-	-	-
10	7	5	3	-	1	1	1	-	1	-	1	-	-	-	-	-	-	-
-	-	1	-	-	-	1	-	-	-	-	-	-	-	-	-	-	-	1
1	1	1	-	1	1	1	-	-	-	-	-	-	-	-	-	-	-	-
10	-	9	1	5	-	5	-	3	-	-	-	-	-	-	-	-	-	-
1	10	2	7	4	9	3	8	-	2	2	3	3	2	1	3	3	3	-
2	2	-	2	1	3	-	1	-	1	-	-	1	-	-	1	5	2	2
1	-	-	-	-	2	3	1	-	3	2	3	1	1	2	3	4	3	3
1	-	-	-	-	-	-	-	-	-	-	-	1	-	-	-	-	-	-
2	3	3	2	3	4	7	6	3	3	7	7	2	4	4	2	6	6	6
-	1	-	-	-	-	-	-	-	-	-	-	-	-	-	-	-	-	-
-	1	3	-	-	-	1	-	-	-	-	-	-	-	-	-	-	-	-
-	-	-	1	-	1	-	-	-	-	-	-	-	-	-	-	-	-	-
9	1	6	1	8	-	-	-	1	-	1	-	-	-	-	-	3	-	-
24	15	5	7	1	1	-	-	1	-	-	-	-	-	-	-	-	-	1
3	2	1	-	-	-	-	-	-	-	-	-	-	-	-	-	-	-	-
	192	147	103	81	54	51	39	25	16	15	19	16	13	8	10	9	25	18
-	3	-	1	-	-	1	-	-	-	-	-	-	-	-	1	-	2	-
2	1	5	-	1	3	4	-	1	1	3	-	2	-	3	-	9	1	1
7	4	3	5	4	3	5	1	1	2	2	-	2	1	-	1	13	4	4
3	1	1	-	-	-	2	1	1	-	-	1	2	-	-	-	4	5	5
	12	9	9	6	5	6	12	2	3	3	5	1	6	1	4	1	28	10
	2.618	3.467	1.784	2.106	1.191	1.356	662	609	330	320	206	185	123	142	103	83	435	397
-	11	-	2	1	1	-	1	-	-	-	-	-	1	-	-	-	-	2
-	11	-	2	1	1	-	1	-	-	-	-	-	1	-	-	-	-	2
-	3	1	4	1	3	1	-	-	1	1	-	1	-	-	-	-	-	-
-	3	1	4	1	3	1	-	-	1	1	-	1	-	-	-	-	-	-
1	36	3	30	3	17	1	10	1	8	4	3	-	3	2	1	14	29	29
1	36	3	30	3	17	1	10	1	8	4	3	-	3	2	1	14	29	29
1	8	1	5	2	3	-	6	-	1	-	2	-	-	-	1	1	-	-
-	3	1	2	2	3	-	-	1	1	-	-	-	1	1	-	-	-	1
1	11	2	7	4	6	-	6	1	2	-	2	-	1	1	1	1	1	1
-	7	-	8	2	2	1	4	-	-	-	-	-	1	-	2	1	2	2
-	7	-	8	2	2	1	4	-	-	-	-	-	1	-	2	1	2	2
2	68	6	51	11	29	3	21	2	11	5	5	1	6	3	4	16	34	34
5.188	6.663	3.254	3.830	1.987	2.208	1.054	1.088	537	592	330	363	202	286	165	195	753	1.490	1.490



Aantal diploma's (1) in het academiejaar 2013-2014

	Totaal			1994 en later		1993		1992	
	M	V	T	M	V	M	V	M	V
Hogescholenonderwijs									
Bachelor na bachelor	378	1.479	1.857	-	-	1	1	68	370
Master na master	11	9	20	-	-	-	-	-	-
Specifieke lerarenopleiding na professioneel gerichte bachelor	1	9	10	-	-	-	-	-	-
Specifieke lerarenopleiding na master	63	106	169	-	-	-	-	-	-
Universiteiten									
Master na master	813	1.133	1.946	-	-	-	-	2	4
Specifieke lerarenopleiding na master	219	663	882	-	-	-	-	1	2
Doctoraatsopleiding	522	449	971	-	-	-	-	-	-
Academische graad van doctor	946	778	1.724	-	-	-	-	-	-

(1) Het betreft diploma's behaald via diplomacontracten en examencontracten.

(2) Bij Onderwijs Decreet XXIII van 19/07/2013 en met ingang van academiejaar 2013-2014 wordt als doelstelling van de academisch gerichte bacheloropleidingen niet enkel het doorstromen naar een masteropleiding, maar ook het uitstromen naar de arbeidsmarkt beschouwd. Om deze reden worden de academisch gerichte bachelorsopleidingen vanaf dat academiejaar ook meegenomen als een volwaardig einddiploma.

ONDERWIJS

per opleiding en geboortjaar (andere opleidingen)

1991		1990		1989		1988		1987		1986		1985		1984		1983 en vroeger	
M	V	M	V	M	V	M	V	M	V	M	V	M	V	M	V	M	V
89	310	70	200	31	104	21	71	20	50	13	45	6	32	4	20	55	276
-	-	1	-	1	1	1	-	2	2	1	2	-	1	1	-	4	3
-	2	-	3	-	-	-	1	-	-	-	-	-	-	-	-	1	3
4	12	12	30	16	19	9	14	4	9	3	5	2	2	2	2	11	13
96	91	192	284	107	172	65	87	62	156	52	66	33	49	40	76	164	148
65	219	69	214	37	89	16	35	4	24	5	16	4	11	2	4	16	49
-	-	-	-	-	-	4	6	68	48	103	92	67	60	58	62	222	181
-	-	-	-	-	-	6	7	53	50	171	150	111	127	108	92	497	352

2

HOGER ONDERWIJS
Aantal diploma's (1) in een lerarenopleiding

	2009 - 2010			2010 - 2011			2011 - 2012			2012 - 2013			2013 - 2014		
	M	V	T	M	V	T	M	V	T	M	V	T	M	V	T
Professioneel gerichte bachelor															
Onderwijs: kleuteronderwijs	17	825	842	15	796	811	17	977	994	15	1.019	1.034	20	960	980
Onderwijs: lager onderwijs	135	947	1.082	142	1.064	1.206	163	1.263	1.426	170	1.364	1.534	158	1.253	1.411
Onderwijs: secundair onderwijs	782	1.132	1.914	837	1.241	2.078	862	1.339	2.201	948	1.357	2.305	895	1.264	2.159
Totaal	934	2.904	3.838	994	3.101	4.095	1.042	3.579	4.621	1.133	3.740	4.873	1.073	3.477	4.550
Bachelor na bachelor	60	567	627	50	556	606	54	633	687	61	503	564	89	691	780
Initiële lerarenopleiding van academisch niveau (ilo en iloan - hogescholen) (2)	4	9	13	-	-	-	-	-	-	-	-	-	-	-	-
Academische initiële lerarenopleiding (ailo - universiteiten) (2)	26	129	155	2	7	9	-	-	-	-	-	-	-	-	-
Specifieke lerarenopleiding na professioneel gerichte bachelor	1	14	15	1	7	8	3	13	16	2	4	6	1	9	10
Specifieke lerarenopleiding na master	288	697	985	316	772	1.088	283	757	1.040	316	744	1.060	282	769	1.051
Totaal	379	1.416	1.795	369	1.342	1.711	340	1.403	1.743	379	1.251	1.630	372	1.469	1.841
Totaal lerarenopleiding	1.313	4.320	5.633	1.363	4.443	5.806	1.382	4.982	6.364	1.512	4.991	6.503	1.445	4.946	6.391

(1) Het betreft diploma's behaald via diplomacontracten en examencontracten.

(2) De Initiële lerarenopleiding van academisch niveau (inclusief dans (ilo)) en de Academische initiële lerarenopleiding zijn omgevormd naar de Specifieke lerarenopleidingen die van start zijn gegaan in 2007-2008.

**Deel 2 STUDIEBEWIJZEN UITGEREIKT
TIJDENS DE REFERTEPERIODE
1 APRIL 2013 - 31 MAART 2014**

2

Hoofdstuk 4: Volwassenenonderwijs

Omdat gebleken is dat de datakwaliteit van de gegevens omtrent studiebewijzen behaald in het volwassenenonderwijs onvoldoende is, worden er voor de referentieperiodes vóór 1 april 2015 geen gegevens gepubliceerd of vrijgegeven. Door een aantal maatregelen rond kwaliteit zal er systematisch een betere registratie gerealiseerd worden.

Deel 3

ONDERWIJSINSTELLINGEN

3

TOTAAL AANTAL SCHOLEN IN HET BASISONDERWIJS
(scholen met kleuteronderwijs, lager onderwijs of kleuter- én lager onderwijs)

Provincie	Gemeenschapsonderwijs			Privaatrechtelijk			Provincie			Gemeente			VI. Gemeenschapscomm.			Totaal		
	Gewoon	B.O.	Totaal	Gewoon	B.O.	Totaal	Gewoon	B.O.	Totaal	Gewoon	B.O.	Totaal	Gewoon	B.O.	Totaal	Gewoon	B.O.	Totaal
Antwerpen	90	6	96	368	27	395	-	-	-	175	13	188	-	-	-	633	46	679
Vlaams-Brabant	52	3	55	199	15	214	-	1	1	111	4	115	-	-	-	362	23	385
Brussels Hoofdst. Gewest	33	1	34	65	3	68	-	-	-	33	2	35	-	1	1	131	7	138
West-Vlaanderen	70	7	77	300	32	332	-	-	-	58	5	63	-	-	-	428	44	472
Oost-Vlaanderen	78	9	87	333	30	363	-	3	3	107	4	111	-	-	-	518	46	564
Henegouwen	1	-	1	-	-	-	-	-	-	-	-	-	-	-	-	1	-	1
Limburg	61	8	69	217	20	237	2	-	2	39	1	40	-	-	-	319	29	348
Totaal	385	34	419	1.482	127	1.609	2	4	6	523	29	552	-	1	1	2.392	195	2.587

AANTAL SCHOLEN WAAR KLEUTERONDERWIJS INGERICHT WORDT

Provincie	Gemeenschapsonderwijs			Privaatrechtelijk			Provincie			Gemeente			VI. Gemeenschapscomm.			Totaal		
	Gewoon	B.O.	Totaal	Gewoon	B.O.	Totaal	Gewoon	B.O.	Totaal	Gewoon	B.O.	Totaal	Gewoon	B.O.	Totaal	Gewoon	B.O.	Totaal
Antwerpen	90	5	95	327	15	342	-	-	-	157	5	162	-	-	-	574	25	599
Vlaams-Brabant	52	1	53	179	6	185	-	-	-	105	-	105	-	-	-	336	7	343
Brussels Hoofdst. Gewest	32	1	33	59	2	61	-	-	-	31	-	31	-	1	1	122	4	126
West-Vlaanderen	70	7	77	283	16	299	-	-	-	52	2	54	-	-	-	405	25	430
Oost-Vlaanderen	77	6	83	312	16	328	-	-	-	104	2	106	-	-	-	493	24	517
Henegouwen	1	-	1	-	-	-	-	-	-	-	-	-	-	-	-	1	-	1
Limburg	60	5	65	195	9	204	2	-	2	36	-	36	-	-	-	293	14	307
Totaal	382	25	407	1.355	64	1.419	2	-	2	485	9	494	-	1	1	2.224	99	2.323

AANTAL SCHOLEN WAAR LAGER ONDERWIJS INGERICHT WORDT

Provincie	Gemeenschapsonderwijs			Privaatrechtelijk			Provincie			Gemeente			VI. Gemeenschapscomm.			Totaal		
	Gewoon	B.O.	Totaal	Gewoon	B.O.	Totaal	Gewoon	B.O.	Totaal	Gewoon	B.O.	Totaal	Gewoon	B.O.	Totaal	Gewoon	B.O.	Totaal
Antwerpen	89	6	95	333	27	360	-	-	-	163	13	176	-	-	-	585	46	631
Vlaams-Brabant	52	3	55	171	15	186	-	1	1	106	4	110	-	-	-	329	23	352
Brussels Hoofdst. Gewest	32	1	33	60	3	63	-	-	-	31	2	33	-	1	1	123	7	130
West-Vlaanderen	70	7	77	287	32	319	-	-	-	57	5	62	-	-	-	414	44	458
Oost-Vlaanderen	77	9	86	308	30	338	-	3	3	103	4	107	-	-	-	488	46	534
Henegouwen	1	-	1	-	-	-	-	-	-	-	-	-	-	-	-	1	-	1
Limburg	61	8	69	191	20	211	1	-	1	35	1	36	-	-	-	288	29	317
Totaal	382	34	416	1.350	127	1.477	1	4	5	495	29	524	-	1	1	2.228	195	2.423

De scholen die én kleuter- én lager onderwijs organiseren zijn zowel in de tabel van het aantal kleuterscholen als in de tabel van het aantal lagere scholen opgenomen.

De som van het aantal kleuterscholen en het aantal lagere scholen is dus groter dan het aantal basisscholen.

In het schooljaar 2014-2015 waren er in het gewoon basisonderwijs 164 autonome kleuterscholen, 168 autonome lagere scholen en 2.060 basisscholen met kleuter- én lager onderwijs.

In het buitengewoon basisonderwijs waren er geen autonome kleuterscholen, 96 autonome lagere scholen en 99 basisscholen met buitengewoon kleuter- én lager onderwijs.

Daarnaast (niet opgenomen in de tabel) waren er nog 6 scholen met buitengewoon onderwijs van het type 5:

Gemeenschapsonderwijs: 1 in West-Vlaanderen; Privaatrechtelijk: 1 in Antwerpen en 2 in Vlaams-Brabant; Gemeentelijk: 1 in Antwerpen en 1 in Oost-Vlaanderen.

Het betreft hier telkens basisscholen met zowel buitengewoon kleuter- als buitengewoon lager onderwijs van het type 5.

De aantallen in deze tabellen zijn gebaseerd op het al dan niet voorkomen van leerlingen in het kleuter- en/of lager onderwijs en hebben enkel betrekking op het Nederlandstalig onderwijs. Voor het aantal Franstalige scholen en Franstalige afdelingen van Nederlandstalige scholen: zie laatste tabel van dit hoofdstuk.

AANTAL AUTONOME KLEUTERSCHOLEN

Provincie	Gemeenschapsonderwijs			Privaatrechtelijk			Provincie			Gemeente			VI. Gemeenschapscomm.			Totaal		
	Gewoon	B.O.	Totaal	Gewoon	B.O.	Totaal	Gewoon	B.O.	Totaal	Gewoon	B.O.	Totaal	Gewoon	B.O.	Totaal	Gewoon	B.O.	Totaal
Antwerpen	1	-	1	35	-	35	-	-	-	12	-	12	-	-	-	48	-	48
Vlaams-Brabant	-	-	-	28	-	28	-	-	-	5	-	5	-	-	-	33	-	33
Brussels Hoofdst. Gewest	1	-	1	5	-	5	-	-	-	2	-	2	-	-	-	8	-	8
West-Vlaanderen	-	-	-	13	-	13	-	-	-	1	-	1	-	-	-	14	-	14
Oost-Vlaanderen	1	-	1	25	-	25	-	-	-	4	-	4	-	-	-	30	-	30
Henegouwen	-	-	-	-	-	-	-	-	-	-	-	-	-	-	-	-	-	-
Limburg	-	-	-	26	-	26	1	-	1	4	-	4	-	-	-	31	-	31
Totaal	3	-	3	132	-	132	1	-	1	28	-	28	-	-	-	164	-	164

AANTAL AUTONOME LAGERE SCHOLEN

Provincie	Gemeenschapsonderwijs			Privaatrechtelijk			Provincie			Gemeente			VI. Gemeenschapscomm.			Totaal		
	Gewoon	B.O.	Totaal	Gewoon	B.O.	Totaal	Gewoon	B.O.	Totaal	Gewoon	B.O.	Totaal	Gewoon	B.O.	Totaal	Gewoon	B.O.	Totaal
Antwerpen	-	1	1	41	12	53	-	-	-	18	8	26	-	-	-	59	21	80
Vlaams-Brabant	-	2	2	20	9	29	-	1	1	6	4	10	-	-	-	26	16	42
Brussels Hoofdst. Gewest	1	-	1	6	1	7	-	-	-	2	2	4	-	-	-	9	3	12
West-Vlaanderen	-	-	-	17	16	33	-	-	-	6	3	9	-	-	-	23	19	42
Oost-Vlaanderen	1	3	4	21	14	35	-	3	3	3	2	5	-	-	-	25	22	47
Henegouwen	-	-	-	-	-	-	-	-	-	-	-	-	-	-	-	-	-	-
Limburg	1	3	4	22	11	33	-	-	-	3	1	4	-	-	-	26	15	41
Totaal	3	9	12	127	63	190	-	4	4	38	20	58	-	-	-	168	96	264

AANTAL BASISCHOLEN (met zowel kleuter- als lager onderwijs)

Provincie	Gemeenschapsonderwijs			Privaatrechtelijk			Provincie			Gemeente			VI. Gemeenschapscomm.			Totaal		
	Gewoon	B.O.	Totaal	Gewoon	B.O.	Totaal	Gewoon	B.O.	Totaal	Gewoon	B.O.	Totaal	Gewoon	B.O.	Totaal	Gewoon	B.O.	Totaal
Antwerpen	89	5	94	292	15	307	-	-	-	145	5	150	-	-	-	526	25	551
Vlaams-Brabant	52	1	53	151	6	157	-	-	-	100	-	100	-	-	-	303	7	310
Brussels Hoofdst. Gewest	31	1	32	54	2	56	-	-	-	29	-	29	-	1	1	114	4	118
West-Vlaanderen	70	7	77	270	16	286	-	-	-	51	2	53	-	-	-	391	25	416
Oost-Vlaanderen	76	6	82	287	16	303	-	-	-	100	2	102	-	-	-	463	24	487
Henegouwen	1	-	1	-	-	-	-	-	-	-	-	-	-	-	-	1	-	1
Limburg	60	5	65	169	9	178	1	-	1	32	-	32	-	-	-	262	14	276
Totaal	379	25	404	1.223	64	1.287	1	-	1	457	9	466	-	1	1	2.060	99	2.159

Daarnaast waren er nog 6 scholen met buitengewoon onderwijs van het type 5:

Gemeenschapsonderwijs: 1 in West-Vlaanderen; Privaatrechtelijk: 1 in Antwerpen en 2 in Vlaams-Brabant; Gemeentelijk: 1 in Antwerpen en 1 in Oost-Vlaanderen.

Het betreft hier telkens basisscholen met zowel buitengewoon kleuter- als buitengewoon lager onderwijs van het type 5.

De aantallen in deze tabellen zijn gebaseerd op het al dan niet voorkomen van leerlingen in het kleuter- en/of lager onderwijs en hebben enkel betrekking op het Nederlandstalig onderwijs. Voor het aantal Franstalige scholen en Franstalige afdelingen van Nederlandstalige scholen: zie laatste tabel van dit hoofdstuk.

SECUNDAIR ONDERWIJS**Aantal scholen (1)(2)(3)**

Provincie	Gemeenschapsonderwijs			Privaatrechtelijk			Provincie			Gemeente			VI. Gemeenschapscomm.			Totaal					
	Gewoon	B.O.	Totaal	Gewoon	B.O.	Totaal	Gewoon	B.O.	Totaal	Gewoon	B.O.	Totaal	Gewoon	B.O.	Totaal	Gewoon	B.O.	Totaal			
Antwerpen	48	5	53	182	20	202	7	-	7	21	6	27	-	-	-	-	-	-	258	31	289
Vlaams-Brabant	31	2	33	91	8	99	2	-	2	8	3	11	-	-	-	-	-	-	132	13	145
B. H. G. (4)	14	1	15	19	2	21	-	-	-	2	-	2	-	-	-	-	2	2	35	5	40
West-Vlaanderen	39	4	43	140	16	156	1	-	1	1	-	1	-	-	-	-	-	-	181	20	201
Oost-Vlaanderen	49	5	54	132	20	152	8	2	10	6	1	7	-	-	-	-	-	-	195	28	223
Limburg	32	4	36	100	10	110	10	1	11	1	1	2	-	1	1	-	-	-	143	17	160
Totaal	213	21	234	664	76	740	28	3	31	39	11	50	-	1	1	-	2	2	944	114	1.058

(1) Aan 42 van de 944 scholen voor gewoon secundair onderwijs is een centrum voor deeltijds onderwijs gehecht. Daarnaast zijn er nog 5 autonome centra voor deeltijds onderwijs (zie tabel op tabblad 09sch11).

(2) 16 van de 944 scholen voor voltijds gewoon secundair onderwijs organiseren ook HBO5 verpleegkunde. Daarnaast zijn er nog 4 scholen die enkel HBO5 verpleegkunde inrichten. Die zijn niet opgenomen in deze tabel.

(3) Naast de 114 scholen voor buitengewoon secundair onderwijs die in de tabel zijn vermeld, zijn er nog 5 scholen die buitengewoon secundair onderwijs van het type 5 aanbieden: Gemeenschapsonderwijs: 1 in West-Vlaanderen; Privaatrechtelijk: 1 in Antwerpen en 1 in Vlaams-Brabant; Gemeentelijk: 1 in Antwerpen en 1 in Oost-Vlaanderen.

(4) B.H.G.: Brussels Hoofdstedelijk Gewest

B.O.: buitengewoon onderwijs

DEELTIJDS SECUNDAIR ONDERWIJS**Aantal centra voor deeltijds onderwijs (1)**

Provincie	Gemeenschapsonderwijs	Privaatrechtelijk	Provincie	Gemeente	Totaal
Antwerpen	4	5	1	2	12
Vlaams-Brabant	1	2	-	-	3
Brussels Hoofdstedelijk Gewest	1	1	-	1	3
West-Vlaanderen	5	5	-	-	10
Oost-Vlaanderen	3	5	1	1	10
Limburg	2	5	2	-	9
Totaal	16	23	4	4	47

(1) Van de 47 centra voor deeltijds onderwijs zijn er 5 autonoom, de overige 42 maken deel uit van een school voor voltijds gewoon secundair onderwijs.

VOLWASSENENONDERWIJS
Referteperiode 1/4/2014 - 31/3/2015

ALLE CENTRA VOOR VOLWASSENENONDERWIJS (1)

	Gemeenschaps- onderwijs	Privaatrechtelijk	Provincie	Gemeente	Totaal
Antwerpen	7	16	1	6	30
Vlaams-Brabant	3	9	-	2	14
Brussels Hoofdstedelijk Gewest	2	3	-	-	5
West-Vlaanderen	5	11	1	1	18
Oost-Vlaanderen	6	8	6	3	23
Limburg	4	9	3	1	17
Totaal	27	56	11	13	107

(1) In een aantal centra voor volwassenenonderwijs wordt zowel secundair volwassenenonderwijs als hoger beroepsonderwijs ingericht. In deze tabel worden deze instellingen slechts éénmaal geteld. In de twee tabellen hieronder wordt een uitsplitsing gemaakt naar secundair volwassenenonderwijs en hoger beroepsonderwijs van het volwassenenonderwijs.

AANTAL CENTRA WAAR SECUNDAIR VOLWASSENENONDERWIJS INGERICHT WORDT

	Gemeenschaps- onderwijs	Privaatrechtelijk	Provincie	Gemeente	Totaal
Antwerpen	7	15	1	5	28
Vlaams-Brabant	3	8	-	2	13
Brussels Hoofdstedelijk Gewest	2	2	-	-	4
West-Vlaanderen	5	11	1	1	18
Oost-Vlaanderen	6	8	6	3	23
Limburg	4	8	3	1	16
Totaal	27	52	11	12	102

AANTAL CENTRA WAAR HOGER BEROEPSONDERWIJS VAN HET VOLWASSENENONDERWIJS INGERICHT WORDT

	Gemeenschaps- onderwijs	Privaatrechtelijk	Provincie	Gemeente	Totaal
Antwerpen	4	5	1	2	12
Vlaams-Brabant	2	2	-	-	4
Brussels Hoofdstedelijk Gewest	2	2	-	-	4
West-Vlaanderen	1	6	-	-	7
Oost-Vlaanderen	3	4	1	-	8
Limburg	1	3	1	-	5
Totaal	13	22	3	2	40

AANTAL CENTRA VOOR BASIS-EDUCATIE

Antwerpen	3
Vlaams-Brabant	2
Brussels Hoofdstedelijk Gewest	1
West-Vlaanderen	2
Oost-Vlaanderen	3
Limburg	2
Totaal	13



DEELTIJDS KUNSTONDERWIJS

Aantal instellingen naar soort schoolbestuur, provincie en soort academie

	Gemeenschaps- onderwijs	Privaatrechtelijk	Provincie	Gemeente	Totaal
BEELDENDE KUNST					
Antwerpen	2	1	-	20	23
Vlaams-Brabant	-	1	-	6	7
Brussels Hoofdstedelijk Gewest	2	1	-	-	3
West-Vlaanderen	-	-	-	10	10
Oost-Vlaanderen	-	1	-	13	14
Limburg	1	-	-	7	8
Totaal	5	4	-	56	65
MUZIEK, WOORDKUNST, DANS					
Antwerpen	2	-	-	26	28
Vlaams-Brabant	2	-	-	12	14
Brussels Hoofdstedelijk Gewest	3	-	-	5	8
West-Vlaanderen	-	-	-	14	14
Oost-Vlaanderen	1	-	-	17	18
Limburg	2	-	-	9	11
Totaal	10	-	-	83	93
KUNSTACADEMIES (1)					
Antwerpen	-	-	-	-	-
Vlaams-Brabant	-	-	-	3	3
Brussels Hoofdstedelijk Gewest	-	-	-	-	-
West-Vlaanderen	-	-	-	3	3
Oost-Vlaanderen	-	-	-	3	3
Limburg	-	-	-	1	1
Totaal	-	-	-	10	10
Algemeen totaal	15	4	-	149	168

(1) Kunstacademies bieden zowel beeldende kunst (BK) als podiumkunsten (M, W, D) aan.

Aantal instellingen naar soort schoolbestuur en studierichting

	Gemeenschaps- onderwijs	Privaatrechtelijk	Provincie	Gemeente	Totaal
Beeldende Kunst	5	4	-	66	75
Muziek	10	-	-	92	102
Woordkunst	10	-	-	92	102
Dans	7	-	-	55	62
BEELDENDE KUNST (BK)	5	4	-	56	65
PODIUMKUNSTEN (MWD)	10	-	-	83	93
KUNSTACADEMIES (BK + MWD)	-	-	-	10	10
Totaal	15	4	-	149	168

FRANSTALIG ONDERWIJS
Aantal Franstalige scholen
onder de bevoegdheid van het Vlaams Ministerie van Onderwijs en Vorming

	Gemeenschapsonderwijs		Privaatrechtelijk		Provincie		Gemeente		Totaal		
	Gewoon	B.O.	Gewoon	B.O.	Gewoon	B.O.	Gewoon	B.O.	Gewoon	B.O.	Totaal
Basisonderwijs (1)	-	1 (2)	2	-	-	-	6	-	8	1	9
Secundair onderwijs	-	-	-	-	-	-	-	-	-	-	-
Totaal	-	1	2	-	-	-	6	-	8	1	9

Aantal Franstalige afdelingen van Nederlandstalige scholen
onder de bevoegdheid van het Vlaams Ministerie van Onderwijs en Vorming

	Gemeenschapsonderwijs		Privaatrechtelijk		Provincie		Gemeente		Totaal		
	Gewoon	B.O.	Gewoon	B.O.	Gewoon	B.O.	Gewoon	B.O.	Gewoon	B.O.	Totaal
Basisonderwijs (1)	1	-	-	-	-	-	-	-	1	-	1
Secundair onderwijs	2	1 (2)	-	-	-	-	-	-	2	1	3
Totaal	3	1	-	-	-	-	-	-	3	1	4

(1) Het betreft scholen met telkens zowel kleuter- als lager onderwijs.

(2) In deze Franstalige school en Franstalige afdeling wordt enkel type 5-onderwijs verstrekt. Bijgevolg worden er in de corresponderende leerlingentabel uit Deel 1, Hoofdstuk 1 van dit jaarboek geen leerlingen vermeld.



Deel 4

PERSONEEL

4

Toestand januari 2015

TOELICHTING ONDERWIJSPERSONEEL

In de personeelsstatistieken wordt enkel het personeel geregistreerd dat ofwel rechtstreeks door het Beleidsdomein Onderwijs en Vorming wordt betaald, ofwel waarvan de lonen ten laste zijn van de werkingsenveloppe van het hoger onderwijs. Dit impliceert dat het meester-, vak- en dienstpersoneel van het gesubsidieerd onderwijs niet opgenomen is in de statistieken. De gesubsidieerde contractuelen worden ook buiten beschouwing gelaten, omdat deze personeelsleden niet volledig door het Beleidsdomein Onderwijs en Vorming worden betaald.

Het personeel dat geniet van het stelsel 'terbeschikkingstelling voorafgaand aan het rustpensioen' (TBS+) is opgenomen in deze statistieken. Alle personeelsgegevens hebben betrekking op de maand januari, zoals gekend in juni 2015.

Bestuurs- en onderwijzend personeel en andere personeelscategorieën

Binnen het onderwijspersoneel wordt een onderscheid gemaakt tussen enerzijds het *bestuurs- en onderwijzend personeel* en anderzijds *andere personeelscategorieën*.

Het *bestuurspersoneel* bestaat uit directeurs en adjunct-directeurs en nog enkele andere ambten. Het *onderwijzend personeel* vervult effectief een lesopdracht of is terbeschikkinggesteld voorafgaand aan het rustpensioen of neemt een bonus.

De andere *personeelscategorieën* bestaan uit het administratief personeel, het werkliedenpersoneel van het gemeenschaps-onderwijs, het opvoedend hulppersoneel, het paramedisch personeel, het CLB- personeel, het inspectiepersoneel, het personeel pedagogische begeleiding en het personeel van de internaten. Vanaf het schooljaar 2001-2002 bevat deze categorie ook de kinderverzorgsters van het kleuteronderwijs.

In de data van het basisonderwijs zijn ook de leraars lichamelijke opvoeding in het kleuteronderwijs en de zorgcoördinatoren in het kleuter- en lager onderwijs meegeteld. Bij de categorie 'andere personeelscategorieën' is in het basisonderwijs het beleids- en ondersteunend personeel meegeeld.

Het hoger beroepsonderwijs behoort juridisch tot het hoger onderwijs. Hoger beroepsonderwijs kan worden ingericht door centra voor volwassenenonderwijs, hogescholen en scholen voor voltijds secundair onderwijs (HBO5-verpleegkunde). In 2014-2015 werd nog geen personeel hoger beroepsonderwijs betaald in de hogescholen.

In 2014-2015 waren er 20 secundaire scholen die HBO5 verpleegkunde inrichtten. Vier daarvan richtten enkel HBO5 verpleegkunde in. De overige zestien scholen richtten, naast HBO5-verpleegkunde, ook (en hoofdzakelijk) voltijds gewoon secundair onderwijs in.

Niet voor alle personeelscategorieën kan een onderscheid gemaakt worden tussen 'secundair onderwijs' en 'HBO5 verpleegkunde'. In de tabellen betekent dit het volgende:

- bestuurs- en onderwijzend personeel: het bestuurs- en onderwijzend personeel van de 4 scholen + het onderwijzend personeel van de 16 scholen waar zowel voltijds secundair onderwijs als HBO5-verpleegkunde werd ingericht, zijn in de data van HBO5 verpleegkunde vervat. Het bestuurspersoneel van deze 16 scholen is inbegrepen in de data van het voltijds gewoon secundair onderwijs.
- andere personeelscategorieën: 'andere personeelscategorieën' bevat voor HBO5 verpleegkunde enkel de gegevens van de 4 scholen die alleen HBO5 verpleegkunde inrichtten. De 'andere personeelscategorieën' van de 16 scholen waar zowel voltijds secundair onderwijs als HBO5 verpleegkunde werd ingericht, zijn meegeteld in de tabellen van het secundair onderwijs.

De integratieprocedure van de academische opleidingen van de hogescholen in het universitair onderwijs had volgende verschuiving in de personeelsstatistieken van de hogescholen tot gevolg:

In het statistisch jaarboek 2013-2014 werden de personeelsleden van het integratiekader die door de Katholieke Universiteit Leuven en de Universiteit Gent zelf werden betaald niet meer opgenomen in de personeelsstatistieken van de hogescholen, wel in die van de universiteiten. De overige personeelsleden van het integratiekader (betaald door het beleidsdomein Onderwijs en Vorming) werden wel nog bij het personeel van de hogescholen geteld. Deze personeelsleden werden eveneens geteld in de tabellen van het personeel aan de universiteiten.

Vanaf het statistisch jaarboek 2014-2015 worden alle personeelsleden van het integratiekader in de personeelstabellen van de universiteiten meegeteld en **niet** meer bij het personeel van de hogescholen.

Fysieke personen en budgettaire fulltime-equivalenten

De personeelsleden worden uitgedrukt in aantal *fysieke personen* en *aantal budgettaire fulltime-equivalenten*. Er wordt rekening gehouden met korte vervangingen. Alle vervangingen zitten dus in de tabellen *fysieke personen* en *budgettaire fulltime-equivalenten*.

De *fysieke personen* worden geregistreerd in het onderwijsniveau en -net waar zij de grootste les-opdracht hebben. De *budgettaire fulltime-equivalenten* zijn het resultaat van de sommatie van alle deelopdrachten van alle personeelsleden (m.a.w. met inbegrip van de vervangingen van minder dan een jaar).

Voor het hogescholenonderwijs zijn de lesopdrachten van de gastprofessoren en de mandaatsvergoedingen niet opgenomen in de *budgettaire fulltimes*. Voor het universitair onderwijs zijn de gastprofessoren, de vervroegd gepensioneerden en de gepensioneerde ZAP-leden die als bezoldigd emeritus verder blijven werken ten laste van de werkingsuitkeringen niet in het cijfermateriaal van het aantal fulltime-equivalenten opgenomen.

De tabel met betrekking tot de 'professionele bachelors voor het onderwijs' en de 'masters' wordt gebaseerd op de door de betrokkenen behaalde diploma's. (Zie deel 4 Personeel, hoofdstuk 3 Secundair onderwijs, 3.1. Budgettaire fulltime-equivalenten).

Bestuurspersoneel

Er worden afzonderlijke detailtabellen opgenomen met het bestuurspersoneel (Zie deel 4 Personeel, hoofdstuk 1 Algemeen overzicht, 1.3 Bestuurspersoneel). In de tabellen van het bestuurs- en onderwijzend personeel zit het bestuurspersoneel nog inbegrepen. Er wordt voor het volwassenenonderwijs gebruik gemaakt van een nieuwe databank.

Bij het volwassenenonderwijs worden bij het 'bestuurspersoneel uitgedrukt in aantallen personen' enkel de personeelsleden in rekening gebracht die een budgettaire fulltime hebben van ten minste 50%. Op die manier wordt de vergelijkbaarheid met de vroegere databank gegarandeerd.

Terbeschikkingstelling voorafgaand aan het rustpensioen

Er worden aparte tabellen opgenomen met de terbeschikkingstelling voorafgaand aan het rustpensioen en de bonus voor bestuurspersoneel, bestuurs- en onderwijzend personeel en 'andere' personeelscategorieën. In de gewone tabellen van bestuurspersoneel, bestuurs- en onderwijzend personeel en 'andere' personeel zitten de terbeschikkinggestelden voorafgaand aan het rustpensioen en diegenen met bonus vervat. Vanaf het schooljaar 2012-2013 geldt een nieuwe regeling.

De regeling inzake TBS voorafgaand aan het pensioen voor het personeel van de hogescholen, al dan niet via de bonusregeling, hangt af van de geboortedatum van het betrokken personeelslid:

a. Regeling voor het Hoger onderwijs

- Personeelsleden geboren voor 1 oktober 1952:

Deze personeelsleden kunnen gebruik maken van de bonusregeling zoals vermeld in hoofdstuk II, afdeling 2 van het besluit van 22 februari 2002 betreffende de terbeschikkingstelling wegens persoonlijke aangelegenheden voorafgaand aan het rustpensioen voor de personeelsleden van de hogescholen in de Vlaamse Gemeenschap en van de Hogere Zeevaartschool. Aan deze regeling is niets gewijzigd.

- Personeelsleden geboren vanaf 1 oktober 1952 en voor 1 april 1954:

Deze personeelsleden kunnen ten vroegste twee jaar voor zij recht hebben op een pensioen ten laste van de schatkist in de TBS-regeling instappen. De berekening van het wachtgeld gebeurt volgens de gewone regels.

- Personeelsleden geboren vanaf 1 april 1954 en voor 1 januari 1957:

Ook deze personeelsleden kunnen ten vroegste twee jaar voor zij recht hebben op een pensioen ten laste van de schatkist in de TBS-regeling instappen maar voor deze personeelsleden geldt er een vermindering van het wachtgeld. Wanneer de volledige gerechtigde periode van TBS wordt opgenomen, bedraagt het wachtgeld 75% van het wachtgeld volgens artikel 7 van het BVR van 22 februari 2002; wanneer ten hoogste 1 jaar TBS wordt genomen, bedraagt het wachtgeld 77,5% van het wachtgeld volgens artikel 7.

- Personeelsleden geboren vanaf 1 januari 1957 en voor 1 januari 1958:

- Deze personeelsleden kunnen 1 jaar voor zij recht hebben op een pensioen ten laste van de schatkist in de TBS-regeling stappen, waarbij het wachtgeld wordt verminderd tot 75% van het wachtgeld volgens artikel 7 van het BVR van 22 februari 2002.

- Personeelsleden geboren vanaf 1 januari 1958 of later:

Deze personeelsleden hebben geen recht meer op een TBS.

b. Regeling voor ander onderwijs dan Hoger onderwijs

Generieke regeling

De kleuteronderwijzers die geboren zijn vanaf 1 januari 1959, hebben nog 2 jaar recht op een TBS. Voor de overige personeelsleden (alle personeelsleden met uitzondering van de kleuteronderwijzers) die geboren zijn vanaf 1 januari 1958, wordt de TBS afgeschaft. In afwachting dat de voormelde maat-regelen van kracht worden, is er een overgangsregeling voorzien die de duur van de TBS gradueel afbouwt.

Overgangsregeling

Kleuteronderwijzers die geboren zijn voor 1 januari 1958 kunnen nog 4 jaar TBS opnemen vóór de datum waarop zij recht hebben op een pensioen (P) ten laste van de Openbare schatkist (P-4). De overige personeelsleden die geboren zijn voor 1 januari 1959 hebben recht op 3 jaar TBS (P-3).

Wie nog kan genieten van de zgn. bonusregeling, kan deze vanaf 1 april 2012 nog opnemen, maar de start van deze bonus schuift op met de pensioenleeftijd.

Voor alle andere personeelscategorieën, met uitzondering van de kleuteronderwijzers, is een gelijk-aardige overgangsregeling vastgelegd. Hier bestaat de overgang uit 2 jaar TBS (P-2) indien de personeelsleden geboren zijn voor 1 januari 1957 en 1 jaar TBS (P-1) indien geboren voor 1 januari 1958.

Wachtgeld

Voor alle personeelsleden m.u.v. de kleuteronderwijzers geboren voor 1 september 1954 en voor alle kleuteronderwijzers geboren voor 1 april 1956 blijft het wachtgeld ongewijzigd. Voor alle overige personeelsleden wordt het wachtgeld gedifferentieerd verminderd in functie van de duurtijd dat de TBS genomen worden, waarbij de vermindering tussen 17,5% en 25% bedraagt.

Deel 4 PERSONEEL

4

Hoofdstuk 1 : Algemeen overzicht

1.1. Budgettaire fulltime-equivalenten en Personen

PERSONEEL PER ONDERWIJSNIVEAU

Aantal budgettaire fulltime-equivalenten (inclusief alle vervangingen, TBS+ en Bonus) - januari 2015

	Bestuurs- en onderwijzend personeel			Andere personeelscategorieën			Totaal		
	Mannen	Vrouwen	Totaal	Mannen	Vrouwen	Totaal	Mannen	Vrouwen	Totaal
Gewoon basisonderwijs									
Gemeenschapsonderwijs	1.006	7.025	8.031	147	777	924	1.153	7.802	8.955
Privaatrechtelijk	4.387	26.017	30.404	344	2.496	2.840	4.731	28.513	33.244
Provincie	3	23	26	-	2	2	3	25	28
Gemeente	1.722	10.267	11.989	143	975	1.118	1.865	11.242	13.107
Totaal	7.118	43.332	50.450	634	4.250	4.884	7.752	47.582	55.334
Buitengewoon basisonderwijs									
Gemeenschapsonderwijs	266	1.310	1.576	59	627	686	325	1.937	2.262
Privaatrechtelijk	669	3.057	3.726	93	1.242	1.335	762	4.299	5.061
Provincie	17	91	108	1	25	26	18	116	134
Gemeente	135	704	839	15	285	300	150	989	1.139
Totaal	1.087	5.162	6.249	168	2.179	2.347	1.255	7.341	8.596
Gewoon secundair onderwijs									
Gemeenschapsonderwijs	4.371	6.634	11.005	387	1.116	1.503	4.758	7.750	12.508
Privaatrechtelijk	14.528	23.166	37.694	1.299	3.009	4.308	15.827	26.175	42.002
Provincie	1.069	1.043	2.112	65	158	223	1.134	1.201	2.335
Gemeente	1.340	1.548	2.888	95	250	345	1.435	1.798	3.233
Totaal	21.308	32.391	53.699	1.846	4.533	6.379	23.154	36.924	60.078
Buitengewoon secundair onderwijs									
Gemeenschapsonderwijs	596	1.101	1.697	55	322	377	651	1.423	2.074
Privaatrechtelijk	1.454	2.792	4.246	138	640	778	1.592	3.432	5.024
Provincie	57	53	110	3	11	14	60	64	124
Gemeente	296	474	770	25	93	118	321	567	888
Totaal	2.403	4.420	6.823	221	1.066	1.287	2.624	5.486	8.110
HBO5 verpleegkunde (1)									
Gemeenschapsonderwijs	27	135	162	-	-	-	27	135	162
Privaatrechtelijk	110	808	918	3	18	21	113	826	939
Provincie	18	89	107	-	-	-	18	89	107
Gemeente	6	19	25	-	-	-	6	19	25
Totaal	161	1.051	1.212	3	18	21	164	1.069	1.233
Hogescholenonderwijs	Totaal	2.732	3.585	677	1.288	1.965	3.409	4.873	8.282
Basiseducatie	Totaal	124	618	742	6	64	70	130	682
Secundair volwassenenonderwijs									
Gemeenschapsonderwijs	532	951	1.483	38	182	220	570	1.133	1.703
Privaatrechtelijk	566	1.246	1.812	44	202	246	610	1.448	2.058
Provincie	201	309	510	20	51	71	221	360	581
Gemeente	199	451	650	16	63	79	215	514	729
Totaal	1.498	2.957	4.455	118	498	616	1.616	3.455	5.071
Hoger beroepsonderwijs van het volwassenenonderwijs									
Gemeenschapsonderwijs	120	135	255	2	12	14	122	147	269
Privaatrechtelijk	170	203	373	1	16	17	171	219	390
Provincie	38	46	84	1	4	5	39	50	89
Gemeente	21	36	57	1	5	6	22	41	63
Totaal	349	420	769	5	37	42	354	457	811
Deeltijds kunstonderwijs									
Gemeenschapsonderwijs	155	190	345	11	11	22	166	201	367
Privaatrechtelijk	18	22	40	1	2	3	19	24	43
Provincie	-	-	-	-	-	-	-	-	-
Gemeente	1.592	2.125	3.717	41	146	187	1.633	2.271	3.904
Totaal	1.765	2.337	4.102	53	159	212	1.818	2.496	4.314
Andere (2)									
Gemeenschapsonderwijs	-	-	-	448	1.680	2.128	448	1.680	2.128
Privaatrechtelijk	-	-	-	474	1.902	2.376	474	1.902	2.376
Provincie	-	-	-	15	53	68	15	53	68
Gemeente	-	-	-	67	193	260	67	193	260
Vlaamse Gemeenschap	-	-	-	163	152	315	163	152	315
Totaal	-	-	-	1.167	3.980	5.147	1.167	3.980	5.147
Algemeen totaal	38.545	96.273	134.818	4.898	18.072	22.970	43.443	114.345	157.788

(1) Zie toelichting vooraan Deel 4 - Personeel.

(2) Personeel van centra voor leerlingenbegeleiding, onderwijsinspectie, pedagogische begeleiding, internaten, ...

PERSONEEL PER ONDERWIJSNIVEAU

Aantal personen (inclusief alle vervangingen, TBS+ en Bonus) - januari 2015

	Bestuurs- en onderwijzend personeel			Andere personeelscategorieën			Totaal			
	Mannen	Vrouwen	Totaal	Mannen	Vrouwen	Totaal	Mannen	Vrouwen	Totaal	
Gewoon basisonderwijs										
Gemeenschapsonderwijs	1.079	7.860	8.939	167	1.044	1.211	1.246	8.904	10.150	
Privaatrechtelijk	4.806	30.003	34.809	372	3.446	3.818	5.178	33.449	38.627	
Provincie	5	32	37	-	4	4	5	36	41	
Gemeente	1.896	11.807	13.703	171	1.321	1.492	2.067	13.128	15.195	
Totaal	7.786	49.702	57.488	710	5.815	6.525	8.496	55.517	64.013	
Buitengewoon basisonderwijs										
Gemeenschapsonderwijs	286	1.444	1.730	65	756	821	351	2.200	2.551	
Privaatrechtelijk	726	3.517	4.243	104	1.563	1.667	830	5.080	5.910	
Provincie	18	99	117	1	32	33	19	131	150	
Gemeente	149	792	941	15	340	355	164	1.132	1.296	
Totaal	1.179	5.852	7.031	185	2.691	2.876	1.364	8.543	9.907	
Gewoon secundair onderwijs										
Gemeenschapsonderwijs	4.688	7.413	12.101	420	1.294	1.714	5.108	8.707	13.815	
Privaatrechtelijk	15.484	26.852	42.336	1.446	3.642	5.088	16.930	30.494	47.424	
Provincie	1.151	1.190	2.341	75	183	258	1.226	1.373	2.599	
Gemeente	1.444	1.742	3.186	103	292	395	1.547	2.034	3.581	
Totaal	22.767	37.197	59.964	2.044	5.411	7.455	24.811	42.608	67.419	
Buitengewoon secundair onderwijs										
Gemeenschapsonderwijs	648	1.208	1.856	64	384	448	712	1.592	2.304	
Privaatrechtelijk	1.541	3.099	4.640	155	779	934	1.696	3.878	5.574	
Provincie	63	62	125	3	17	20	66	79	145	
Gemeente	324	533	857	26	114	140	350	647	997	
Totaal	2.576	4.902	7.478	248	1.294	1.542	2.824	6.196	9.020	
HBO5 verpleegkunde (1)										
Gemeenschapsonderwijs	31	152	183	-	-	-	31	152	183	
Privaatrechtelijk	154	986	1.140	4	24	28	158	1.010	1.168	
Provincie	20	96	116	-	-	-	20	96	116	
Gemeente	8	23	31	-	-	-	8	23	31	
Totaal	213	1.257	1.470	4	24	28	217	1.281	1.498	
Hogescholenonderwijs	Totaal	3.715	4.661	8.376	722	1.539	2.261	4.437	6.200	10.637
Basiseducatie	Totaal	146	834	980	8	89	97	154	923	1.077
Secundair volwassenenonderwijs										
Gemeenschapsonderwijs	706	1.243	1.949	44	212	256	750	1.455	2.205	
Privaatrechtelijk	767	1.678	2.445	54	237	291	821	1.915	2.736	
Provincie	258	399	657	22	62	84	280	461	741	
Gemeente	242	564	806	17	80	97	259	644	903	
Totaal	1.973	3.884	5.857	137	591	728	2.110	4.475	6.585	
Hoger beroepsonderwijs van het volwassenenonderwijs										
Gemeenschapsonderwijs	176	177	353	2	12	14	178	189	367	
Privaatrechtelijk	346	286	632	1	20	21	347	306	653	
Provincie	68	67	135	1	6	7	69	73	142	
Gemeente	36	44	80	1	5	6	37	49	86	
Totaal	626	574	1.200	5	43	48	631	617	1.248	
Deeltijds kunstonderwijs										
Gemeenschapsonderwijs	209	265	474	15	19	34	224	284	508	
Privaatrechtelijk	26	33	59	2	4	6	28	37	65	
Provincie	-	-	-	-	-	-	-	-	-	
Gemeente	2.015	2.885	4.900	54	234	288	2.069	3.119	5.188	
Totaal	2.250	3.183	5.433	71	257	328	2.321	3.440	5.761	
Andere (2)										
Gemeenschapsonderwijs	-	-	-	485	1.980	2.465	485	1.980	2.465	
Privaatrechtelijk	-	-	-	555	2.476	3.031	555	2.476	3.031	
Provincie	-	-	-	17	68	85	17	68	85	
Gemeente	-	-	-	71	252	323	71	252	323	
Vlaamse Gemeenschap	-	-	-	167	157	324	167	157	324	
Totaal	-	-	-	1.295	4.933	6.228	1.295	4.933	6.228	
Algemeen totaal	43.231	112.046	155.277	5.429	22.687	28.116	48.660	134.733	183.393	

(1) Zie toelichting vooraan Deel 4 - Personeel.

(2) Personeel van centra voor leerlingenbegeleiding, onderwijsinspectie, pedagogische begeleiding, internaten, ...



BESTUURS- EN ONDERWIJZEND PERSONEEL NAAR LEEFTIJD, STATUUT EN GESLACHT

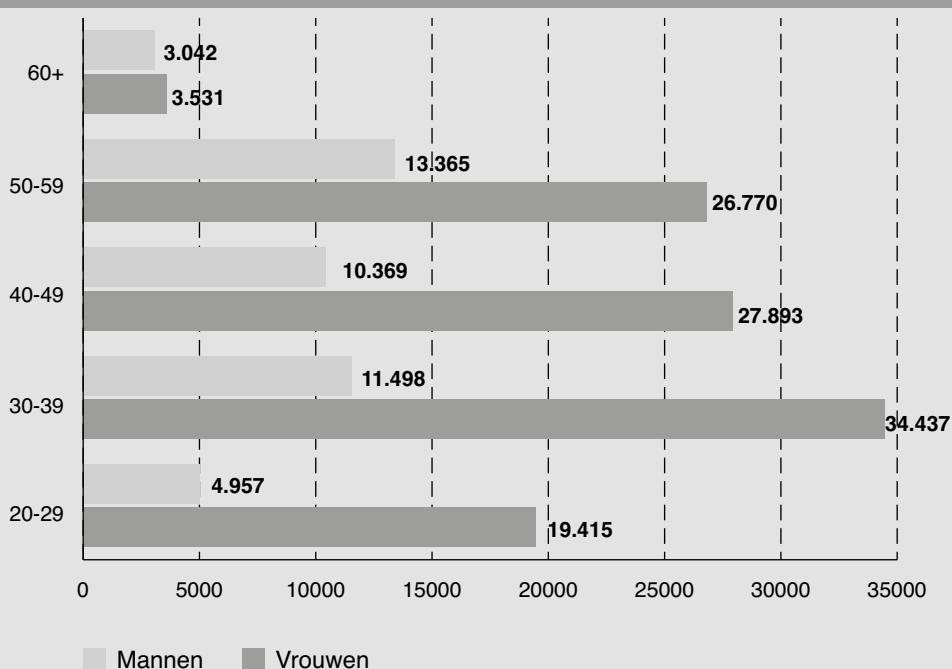
Aantal personen (inclusief alle vervangingen, TBS+ en Bonus) - januari 2015

ALLE ONDERWIJSNIVEAUS

Leeftijd	Vastbenoemden			Tijdelijken			Totaal		
	Mannen	Vrouwen	Totaal	Mannen	Vrouwen	Totaal	Mannen	Vrouwen	Totaal
20-24	-	2	2	927	4.761	5.688	927	4.763	5.690
25-29	625	2.998	3.623	3.405	11.654	15.059	4.030	14.652	18.682
30-34	2.992	11.195	14.187	2.447	6.414	8.861	5.439	17.609	23.048
35-39	4.393	13.253	17.646	1.666	3.575	5.241	6.059	16.828	22.887
40-44	3.940	12.315	16.255	1.140	2.048	3.188	5.080	14.363	19.443
45-49	4.340	12.058	16.398	949	1.472	2.421	5.289	13.530	18.819
50-54	5.420	13.689	19.109	839	1.013	1.852	6.259	14.702	20.961
55-59	6.612	11.605	18.217	494	463	957	7.106	12.068	19.174
60+	2.678	3.281	5.959	364	250	614	3.042	3.531	6.573
Totaal	31.000	80.396	111.396	12.231	31.650	43.881	43.231	112.046	155.277

BESTUURS- EN ONDERWIJZEND PERSONEEL - ALLE ONDERWIJSNIVEAUS

AANTAL PERSONEN NAAR GESLACHT EN LEEFTIJD



ANDERE PERSONEELSCATEGORIEËN NAAR LEEFTIJD, STATUUT EN GESLACHT

Aantal personen (inclusief alle vervangingen, TBS+ en Bonus) - januari 2015

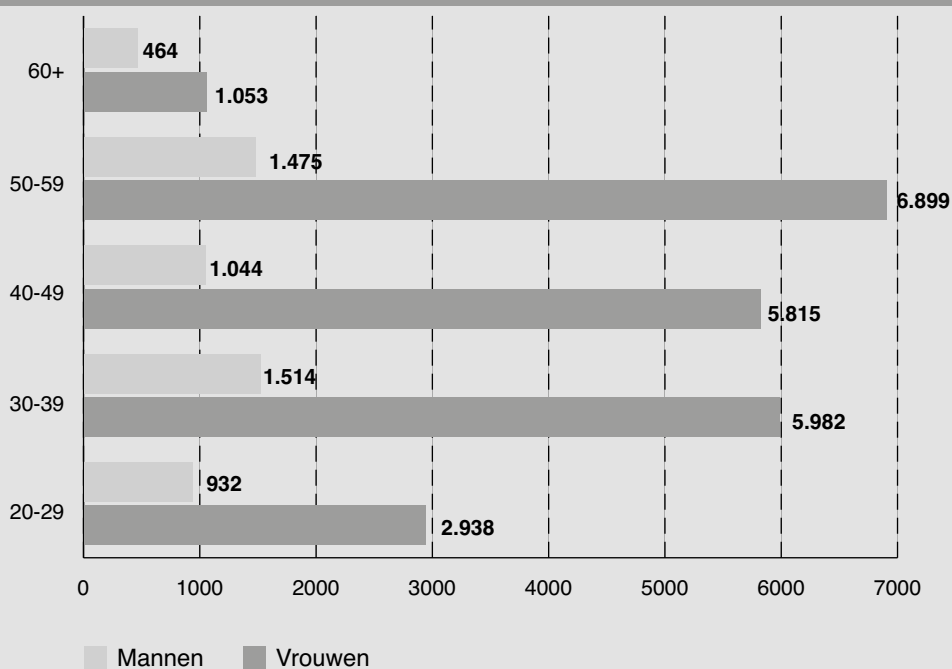
ALLE ONDERWIJSNIVEAUS (1)

Leeftijd	Vastbenoemden			Tijdelijken			Totaal		
	Mannen	Vrouwen	Totaal	Mannen	Vrouwen	Totaal	Mannen	Vrouwen	Totaal
20-24	-	5	5	306	687	993	306	692	998
25-29	99	357	456	527	1.889	2.416	626	2.246	2.872
30-34	389	1.510	1.899	352	1.333	1.685	741	2.843	3.584
35-39	544	2.120	2.664	229	1.019	1.248	773	3.139	3.912
40-44	434	2.106	2.540	130	749	879	564	2.855	3.419
45-49	384	2.312	2.696	96	648	744	480	2.960	3.440
50-54	513	3.192	3.705	70	481	551	583	3.673	4.256
55-59	844	3.034	3.878	48	192	240	892	3.226	4.118
60+	436	1.008	1.444	28	45	73	464	1.053	1.517
Totaal	3.643	15.644	19.287	1.786	7.043	8.829	5.429	22.687	28.116

(1) Inclusief personeel van centra voor leerlingenbegeleiding, onderwijsinspectie, pedagogische begeleiding, internaten, ...

ANDERE PERSONEELSCATEGORIEËN - ALLE ONDERWIJSNIVEAUS

AANTAL PERSONEN NAAR GESLACHT EN LEEFTIJD



BESTUURS- EN ONDERWIJZEND PERSONEEL PER ONDERWIJSNIVEAU EN SOORT SCHOOLBESTUUR, NAARGELANG DE OPDRACHT**Aantal personen (inclusief alle vervangingen, TBS+ en Bonus) - januari 2015**

	Aantal personen met volledige opdracht						Aantal personen met gedeeltelijke opdracht						Totaal						
	Vastbenoemden			Tijdelijken			Vastbenoemden			Tijdelijken			Vastbenoemden			Tijdelijken			
	Mannen	Vrouwen	Totaal	Mannen	Vrouwen	Totaal	Mannen	Vrouwen	Totaal	Mannen	Vrouwen	Totaal	Mannen	Vrouwen	Totaal	Mannen	Vrouwen	Totaal	
Gewoon basisonderwijs																			
Gemeenschapsonderwijs	619	4.166	4.785	193	1.246	1.439	101	1.402	1.503	166	1.046	1.212	720	5.568	6.288	359	2.292	2.651	
Privaatrechtelijk	3.100	14.786	17.886	606	4.722	5.328	639	7.116	7.755	461	3.379	3.840	3.739	21.902	25.641	1.067	8.101	9.168	
Provincie	3	9	12	-	6	6	1	11	12	1	6	7	4	20	24	1	12	13	
Gemeente	1.105	5.812	6.917	281	1.896	2.177	264	2.674	2.938	246	1.425	1.671	1.369	8.486	9.855	527	3.321	3.848	
Totaal	4.827	24.773	29.600	1.080	7.870	8.950	1.005	11.203	12.208	874	5.856	6.730	5.832	35.976	41.808	1.954	13.726	15.680	
Buitengewoon basisonderwijs																			
Gemeenschapsonderwijs	183	803	986	47	229	276	25	271	296	31	141	172	208	1.074	1.282	78	370	448	
Privaatrechtelijk	472	1.660	2.132	98	516	614	93	928	1.021	63	413	476	565	2.588	3.153	161	929	1.090	
Provincie	13	59	72	1	9	10	3	22	25	1	9	10	16	81	97	2	18	20	
Gemeente	82	413	495	23	122	145	17	179	196	27	78	105	99	592	691	50	200	250	
Totaal	750	2.935	3.685	169	876	1.045	138	1.400	1.538	122	641	763	888	4.335	5.223	291	1.517	1.808	
Gewoon secundair onderwijs																			
Gemeenschapsonderwijs	2.607	3.665	6.272	844	1.051	1.895	542	1.581	2.123	695	1.116	1.811	3.149	5.246	8.395	1.539	2.167	3.706	
Privaatrechtelijk	10.161	11.800	21.961	1.823	2.995	4.818	2.120	9.000	11.120	1.380	3.057	4.437	12.281	20.800	33.081	3.203	6.052	9.255	
Provincie	735	579	1.314	137	136	273	164	321	485	115	154	269	899	900	1.799	252	290	542	
Gemeente	878	901	1.779	200	218	418	206	407	613	160	216	376	1.084	1.308	2.392	360	434	794	
Totaal	14.381	16.945	31.326	3.004	4.400	7.404	3.032	11.309	14.341	2.350	4.543	6.893	17.413	28.254	45.667	5.354	8.943	14.297	
Buitengewoon secundair onderwijs																			
Gemeenschapsonderwijs	358	670	1.028	142	250	392	71	148	219	77	140	217	429	818	1.247	219	390	609	
Privaatrechtelijk	1.000	1.623	2.623	278	564	842	152	616	768	111	296	407	1.152	2.239	3.391	389	860	1.249	
Provincie	35	30	65	13	7	20	9	22	31	6	3	9	44	52	96	19	10	29	
Gemeente	198	301	499	60	79	139	31	74	105	35	79	114	229	375	604	95	158	253	
Totaal	1.591	2.624	4.215	493	900	1.393	263	860	1.123	229	518	747	1.854	3.484	5.338	722	1.418	2.140	
HBO5 verpleegkunde (1)																			
Gemeenschapsonderwijs	21	68	89	6	54	60	1	16	17	3	14	17	22	84	106	9	68	77	
Privaatrechtelijk	84	468	552	29	163	192	14	247	261	27	108	135	98	715	813	56	271	327	
Provincie	10	49	59	7	26	33	2	16	18	1	5	6	12	65	77	8	31	39	
Gemeente	3	10	13	2	5	7	2	6	8	1	2	3	5	16	21	3	7	10	
Totaal	118	595	713	44	248	292	19	285	304	32	129	161	137	880	1.017	76	377	453	
Hogescholenonderwijs	Totaal	1.441	1.394	2.835	593	811	1.404	508	1.156	1.664	1.173	1.300	2.473	1.949	2.550	4.499	1.766	2.111	3.877
Basiseducatie	Totaal	-	-	-	75	219	294	-	-	-	71	615	686	-	-	-	146	834	980

BESTUURS- EN ONDERWIJZEND PERSONEEL PER ONDERWIJSNIVEAU EN SOORT SCHOOLBESTUUR, NAARGELANG DE OPDRACHT

Aantal personen (inclusief alle vervangingen, TBS+ en Bonus) - januari 2015 (vervolg)

	Aantal personen met volledige opdracht						Aantal personen met gedeeltelijke opdracht						Totaal					
	Vastbenoemden			Tijdelijken			Vastbenoemden			Tijdelijken			Vastbenoemden			Tijdelijken		
	Mannen	Vrouwen	Totaal	Mannen	Vrouwen	Totaal	Mannen	Vrouwen	Totaal	Mannen	Vrouwen	Totaal	Mannen	Vrouwen	Totaal	Mannen	Vrouwen	Totaal
Secundair volwassenenonderwijs																		
Gemeenschapsonderwijs	234	329	563	56	101	157	163	409	572	253	404	657	397	738	1.135	309	505	814
Privaatrechtelijk	201	391	592	53	123	176	176	618	794	337	546	883	377	1.009	1.386	390	669	1.059
Provincie	95	125	220	23	17	40	54	162	216	86	95	181	149	287	436	109	112	221
Gemeente	99	149	248	22	55	77	51	216	267	70	144	214	150	365	515	92	199	291
Totaal	629	994	1.623	154	296	450	444	1.405	1.849	746	1.189	1.935	1.073	2.399	3.472	900	1.485	2.385
Hoger beroepsonderwijs van het volwassenenonderwijs																		
Gemeenschapsonderwijs	56	59	115	13	22	35	24	32	56	83	64	147	80	91	171	96	86	182
Privaatrechtelijk	67	62	129	19	27	46	69	85	154	191	112	303	136	147	283	210	139	349
Provincie	18	19	37	-	2	2	16	16	32	34	30	64	34	35	69	34	32	66
Gemeente	8	15	23	2	6	8	8	14	22	18	9	27	16	29	45	20	15	35
Totaal	149	155	304	34	57	91	117	147	264	326	215	541	266	302	568	360	272	632
Deeltijds kunstonderwijs																		
Gemeenschapsonderwijs	73	68	141	7	4	11	52	102	154	77	91	168	125	170	295	84	95	179
Privaatrechtelijk	9	4	13	-	1	1	12	19	31	5	9	14	21	23	44	5	10	15
Provincie	-	-	-	-	-	-	-	-	-	-	-	-	-	-	-	-	-	-
Gemeente	830	801	1.631	50	79	129	612	1.222	1.834	523	783	1.306	1.442	2.023	3.465	573	862	1.435
Totaal	912	873	1.785	57	84	141	676	1.343	2.019	605	883	1.488	1.588	2.216	3.804	662	967	1.629
Totaal bestuurs- en onderwijzend personeel	24.798	51.288	76.086	5.703	15.761	21.464	6.202	29.108	35.310	6.528	15.889	22.417	31.000	80.396	111.396	12.231	31.650	43.881

(1) Zie toelichting vooraan Deel 4 - Personeel.

ANDERE PERSONEELSCATEGORIEËN PER ONDERWIJSNIVEAU EN SOORT SCHOOLBESTUUR, NAARGELANG DE OPDRACHT

Aantal personen (inclusief alle vervangingen, TBS+ en Bonus) - januari 2015

	Aantal personen met volledige opdracht						Aantal personen met gedeeltelijke opdracht						Totaal						
	Vastbenoemden			Tijdelijken			Vastbenoemden			Tijdelijken			Vastbenoemden			Tijdelijken			
	Mannen	Vrouwen	Totaal	Mannen	Vrouwen	Totaal	Mannen	Vrouwen	Totaal	Mannen	Vrouwen	Totaal	Mannen	Vrouwen	Totaal	Mannen	Vrouwen	Totaal	
Gewoon basisonderwijs																			
Gemeenschapsonderwijs	52	227	279	35	128	163	29	379	408	51	310	361	81	606	687	86	438	524	
Privaatrechtelijk	114	674	788	54	150	204	77	1.776	1.853	127	846	973	191	2.450	2.641	181	996	1.177	
Provincie	-	1	1	-	-	-	-	3	3	-	-	-	-	4	4	-	-	-	
Gemeente	58	282	340	23	88	111	32	649	681	58	302	360	90	931	1.021	81	390	471	
Totaal	224	1.184	1.408	112	366	478	138	2.807	2.945	236	1.458	1.694	362	3.991	4.353	348	1.824	2.172	
Buitengewoon basisonderwijs																			
Gemeenschapsonderwijs	39	286	325	3	82	85	16	246	262	7	142	149	55	532	587	10	224	234	
Privaatrechtelijk	52	438	490	10	202	212	27	579	606	15	344	359	79	1.017	1.096	25	546	571	
Provincie	-	11	11	-	3	3	1	12	13	-	6	6	1	23	24	-	9	9	
Gemeente	8	112	120	1	45	46	3	114	117	3	69	72	11	226	237	4	114	118	
Totaal	99	847	946	14	332	346	47	951	998	25	561	586	146	1.798	1.944	39	893	932	
Gewoon secundair onderwijs																			
Gemeenschapsonderwijs	214	611	825	115	211	326	29	318	347	62	154	216	243	929	1.172	177	365	542	
Privaatrechtelijk	824	1.416	2.240	275	460	735	198	1.353	1.551	149	413	562	1.022	2.769	3.791	424	873	1.297	
Provincie	39	80	119	16	30	46	11	56	67	9	17	26	50	136	186	25	47	72	
Gemeente	49	127	176	34	54	88	7	76	83	13	35	48	56	203	259	47	89	136	
Totaal	1.126	2.234	3.360	440	755	1.195	245	1.803	2.048	233	619	852	1.371	4.037	5.408	673	1.374	2.047	
Buitengewoon secundair onderwijs																			
Gemeenschapsonderwijs	35	166	201	12	64	76	6	84	90	11	70	81	41	250	291	23	134	157	
Privaatrechtelijk	79	265	344	33	156	189	28	215	243	15	143	158	107	480	587	48	299	347	
Provincie	3	3	6	-	2	2	-	6	6	-	6	6	3	9	12	-	8	8	
Gemeente	12	46	58	6	19	25	5	28	33	3	21	24	17	74	91	9	40	49	
Totaal	129	480	609	51	241	292	39	333	372	29	240	269	168	813	981	80	481	561	
HBO5 verpleegkunde (1)																			
Gemeenschapsonderwijs	-	-	-	-	-	-	-	-	-	-	-	-	-	-	-	-	-	-	
Privaatrechtelijk	2	11	13	1	1	2	-	6	6	1	6	7	2	17	19	2	7	9	
Provincie	-	-	-	-	-	-	-	-	-	-	-	-	-	-	-	-	-	-	
Gemeente	-	-	-	-	-	-	-	-	-	-	-	-	-	-	-	-	-	-	
Totaal	2	11	13	1	1	2	-	6	6	1	6	7	2	17	19	2	7	9	
Hogescholenonderwijs	Totaal	424	541	965	150	251	401	106	540	646	42	207	249	530	1.081	1.611	192	458	650
Basiseducatie	Totaal	-	-	-	2	19	21	-	-	-	6	70	76	-	-	-	8	89	97

ANDERE PERSONEELSCATEGORIEËN PER ONDERWIJSNIVEAU EN SOORT SCHOOLBESTUUR, NAARGELANG DE OPDRACHT

Aantal personen (inclusief alle vervangingen, TBS+ en Bonus) - januari 2015 (vervolg)

	Aantal personen met volledige opdracht						Aantal personen met gedeeltelijke opdracht						Totaal					
	Vastbenoemden			Tijdelijken			Vastbenoemden			Tijdelijken			Vastbenoemden			Tijdelijken		
	Mannen	Vrouwen	Totaal	Mannen	Vrouwen	Totaal	Mannen	Vrouwen	Totaal	Mannen	Vrouwen	Totaal	Mannen	Vrouwen	Totaal	Mannen	Vrouwen	Totaal
Secundair volwassenenonderwijs																		
Gemeenschapsonderwijs	17	94	111	10	36	46	7	43	50	10	39	49	24	137	161	20	75	95
Privaatrechtelijk	24	94	118	11	25	36	5	68	73	14	50	64	29	162	191	25	75	100
Provincie	13	20	33	6	6	12	-	28	28	3	8	11	13	48	61	9	14	23
Gemeente	8	23	31	4	13	17	3	28	31	2	16	18	11	51	62	6	29	35
Totaal	62	231	293	31	80	111	15	167	182	29	113	142	77	398	475	60	193	253
Hoger beroepsonderwijs van het volwassenenonderwijs																		
Gemeenschapsonderwijs	1	7	8	-	2	2	-	3	3	1	-	1	1	10	11	1	2	3
Privaatrechtelijk	-	4	4	-	4	4	1	7	8	-	5	5	1	11	12	-	9	9
Provincie	-	2	2	-	-	-	1	2	3	-	2	2	1	4	5	-	2	2
Gemeente	-	2	2	1	-	1	-	2	2	-	1	1	-	4	4	1	1	2
Totaal	1	15	16	1	6	7	2	14	16	1	8	9	3	29	32	2	14	16
Deeltijds kunstonderwijs																		
Gemeenschapsonderwijs	8	4	12	-	-	-	3	11	14	4	4	8	11	15	26	4	4	8
Privaatrechtelijk	-	1	1	-	-	-	-	2	2	2	1	3	-	3	3	2	1	3
Provincie	-	-	-	-	-	-	-	-	-	-	-	-	-	-	-	-	-	-
Gemeente	17	40	57	3	9	12	16	114	130	18	71	89	33	154	187	21	80	101
Totaal	25	45	70	3	9	12	19	127	146	24	76	100	44	172	216	27	85	112
Andere (2)																		
Gemeenschapsonderwijs	293	732	1.025	91	366	457	50	545	595	51	337	388	343	1.277	1.620	142	703	845
Privaatrechtelijk	345	599	944	55	235	290	94	1.174	1.268	61	468	529	439	1.773	2.212	116	703	819
Provincie	10	14	24	3	8	11	2	30	32	2	16	18	12	44	56	5	24	29
Gemeente	40	44	84	12	36	48	13	98	111	6	74	80	53	142	195	18	110	128
Vlaamse Gemeenschap	84	66	150	71	72	143	9	6	15	3	13	16	93	72	165	74	85	159
Totaal	772	1.455	2.227	232	717	949	168	1.853	2.021	123	908	1.031	940	3.308	4.248	355	1.625	1.980
Totaal andere personeelscategorieën	2.864	7.043	9.907	1.037	2.777	3.814	779	8.601	9.380	749	4.266	5.015	3.643	15.644	19.287	1.786	7.043	8.829

(1) Zie toelichting vooraan Deel 4 - Personeel.

(2) Personeel van centra voor leerlingenbegeleiding, onderwijsinspectie, pedagogische begeleiding, internaten, ...

Deel 4 PERSONEEL

4

Hoofdstuk 1 : Algemeen overzicht

1.2. Bestuurspersoneel

Berekeningswijze bestuurspersoneel

In het elektronisch personeelsdossier worden alle opdrachten van alle onderwijspersoneel geregistreerd. In de betalingsdatabank worden alle betalingen van alle onderwijspersoneel geregistreerd. Hierbij worden de personeelsleden gekoppeld aan het onderwijsniveau en soort onderwijs waar ze hun grootste opdracht uitoefenen.

Hierdoor kan er voor sommige personeelsleden een verschillend onderwijsniveau of verschillende onderwijssoort worden toegekend in beide databanken.

Voor de bepaling van de bestuursambten worden alleen deze personeelsleden waarbij in beide databanken het onderwijsniveau hetzelfde is, opgenomen. Wanneer het verschil wordt bepaald tussen bestuurs- en onderwijzend personeel en bestuurspersoneel zou anders teveel bestuurspersoneel worden afgetrokken in het desbetreffende onderwijsniveau.

BESTUURSPERONEEL PER ONDERWIJSNIVEAU

Aantal budgettaire fulltime-equivalenten (inclusief vervangingen, TBS+ en Bonus) - januari 2015 (1)

	Bestuurspersoneel			Algemeen en coördinerend directeur, directeur coördinatie scholengemeenschap (10)			Totaal		
	Mannen	Vrouwen	Totaal	Mannen	Vrouwen	Totaal	Mannen	Vrouwen	Totaal
Gewoon kleuteronderwijs (2)									
Gemeenschapsonderwijs	-	4	4	-	-	-	-	4	4
Privaatrechtelijk	28	125	153	-	1	1	28	126	154
Provincie	-	1	1	-	-	-	-	1	1
Gemeente	4	31	35	-	-	-	4	31	35
Totaal	32	161	193	-	1	1	32	162	194
Gewoon lager onderwijs (2)									
Gemeenschapsonderwijs	127	273	400	14	7	21	141	280	421
Privaatrechtelijk	688	731	1.419	54	28	82	742	759	1.501
Provincie	1	-	1	-	-	-	1	-	1
Gemeente	210	327	537	16	7	23	226	334	560
Totaal	1.026	1.331	2.357	84	42	126	1.110	1.373	2.483
Buitengewoon basisonderwijs (3)									
Gemeenschapsonderwijs	15	27	42	1	1	2	16	28	44
Privaatrechtelijk	54	80	134	2	-	2	56	80	136
Provincie	2	3	5	-	-	-	2	3	5
Gemeente	9	19	28	1	-	1	10	19	29
Totaal	80	129	209	4	1	5	84	130	214
Gewoon secundair onderwijs (4)									
Gemeenschapsonderwijs	257	220	477	25	8	33	282	228	510
Privaatrechtelijk	1.034	565	1.599	32	11	43	1.066	576	1.642
Provincie	86	33	119	1	1	2	87	34	121
Gemeente	87	55	142	1	1	2	88	56	144
Totaal	1.464	873	2.337	59	21	80	1.523	894	2.417
Buitengewoon secundair onderwijs (5)									
Gemeenschapsonderwijs	40	39	79	-	-	-	40	39	79
Privaatrechtelijk	129	85	214	1	-	1	130	85	215
Provincie	4	1	5	-	-	-	4	1	5
Gemeente	18	22	40	-	-	-	18	22	40
Totaal	191	147	338	1	-	1	192	147	339
HBO5 verpleegkunde (6)									
Gemeenschapsonderwijs	-	-	-	-	-	-	-	-	-
Privaatrechtelijk	-	5	5	-	-	-	-	5	5
Provincie	-	-	-	-	-	-	-	-	-
Gemeente	-	-	-	-	-	-	-	-	-
Totaal	-	5	5	-	-	-	-	5	5
Basiseducatie (7)									
Totaal	12	35	47	-	-	-	12	35	47
Secundair volwassenenonderwijs (8)									
Gemeenschapsonderwijs	29	27	56	2	-	2	31	27	58
Privaatrechtelijk	35	52	87	1	-	1	36	52	88
Provincie	12	13	25	-	-	-	12	13	25
Gemeente	17	22	39	-	-	-	17	22	39
Totaal	93	114	207	3	-	3	96	114	210
Hoger beroepsonderwijs van het volwassenenonderwijs (8)									
Gemeenschapsonderwijs	7	8	15	-	-	-	7	8	15
Privaatrechtelijk	18	17	35	-	-	-	18	17	35
Provincie	3	6	9	-	-	-	3	6	9
Gemeente	2	2	4	-	-	-	2	2	4
Totaal	30	33	63	-	-	-	30	33	63
Deeltijds kunstonderwijs (9)									
Gemeenschapsonderwijs	14	3	17	1	-	1	15	3	18
Privaatrechtelijk	3	1	4	-	-	-	3	1	4
Provincie	-	-	-	-	-	-	-	-	-
Gemeente	113	41	154	-	-	-	113	41	154
Totaal	130	45	175	1	-	1	131	45	176

(1) De personen die omwille van een tijdelijk ander ambt van onderwijsniveau veranderen, werden niet opgenomen.

Als bestuurspersoneel wordt beschouwd:

(2) in het gewoon basisonderwijs: de directeur, de directeur van een kleuter-, lagere of basisschool, de adjunct-directeur.

(3) in het buitengewoon basisonderwijs: de directeur, de directeur van een lagere school, de directeur van een MPI van de Vlaamse Gemeenschap, de adjunct-directeur.

(4) in het gewoon secundair onderwijs: de directeur, de technisch adviseur, de technisch adviseur coördinator, de coördinator, de adjunct-directeur.

(5) in het buitengewoon secundair onderwijs: de directeur, de technisch adviseur, de technisch adviseur coördinator, de adjunct-directeur.

(6) Zie toelichting onder de rubriek 'Personeel - toelichting, bft's en personen'

(7) in de basiseducatie: de directeur en de stafmedewerker.

(8) in het secundair volwassenenonderwijs en het hoger beroepsonderwijs van het volwassenenonderwijs: de directeur, de adjunct-directeur hoger onderwijs, de adjunct-directeur secundair onderwijs, de technisch adviseur, de technisch adviseur coördinator.

(9) in het deeltijds kunstonderwijs: de directeur.

(10) Alleen de algemeen en coördinerend directeurs werden opgenomen waarvoor een verlof mandaat algemeen of coördinerend directeur werd aangevraagd.

BESTUURSPERONEEL PER ONDERWIJSNIVEAU

Aantal personen (inclusief vervangingen, TBS+ en Bonus) - januari 2015 (1)

	Bestuurspersoneel			Algemeen en coördinerend directeur, directeur coördinatie scholengemeenschap (10)			Totaal		
	Mannen	Vrouwen	Totaal	Mannen	Vrouwen	Totaal	Mannen	Vrouwen	Totaal
Gewoon kleuteronderwijs (2)									
Gemeenschapsonderwijs	-	9	9	-	-	-	-	9	9
Privaatrechtelijk	37	152	189	-	2	2	37	154	191
Provincie	-	1	1	-	-	-	-	1	1
Gemeente	5	34	39	-	-	-	5	34	39
Totaal	42	196	238	-	2	2	42	198	240
Gewoon lager onderwijs (2)									
Gemeenschapsonderwijs	133	299	432	15	10	25	148	309	457
Privaatrechtelijk	725	850	1.575	78	42	120	803	892	1.695
Provincie	1	-	1	-	-	-	1	-	1
Gemeente	224	368	592	22	11	33	246	379	625
Totaal	1.083	1.517	2.600	115	63	178	1.198	1.580	2.778
Buitengewoon basisonderwijs (3)									
Gemeenschapsonderwijs	16	28	44	1	1	2	17	29	46
Privaatrechtelijk	60	94	154	2	-	2	62	94	156
Provincie	2	4	6	-	-	-	2	4	6
Gemeente	11	21	32	1	-	1	12	21	33
Totaal	89	147	236	4	1	5	93	148	241
Gewoon secundair onderwijs (4)									
Gemeenschapsonderwijs	278	247	525	26	9	35	304	256	560
Privaatrechtelijk	1.151	654	1.805	38	12	50	1.189	666	1.855
Provincie	99	37	136	1	1	2	100	38	138
Gemeente	94	65	159	1	1	2	95	66	161
Totaal	1.622	1.003	2.625	66	23	89	1.688	1.026	2.714
Buitengewoon secundair onderwijs (5)									
Gemeenschapsonderwijs	45	44	89	-	-	-	45	44	89
Privaatrechtelijk	152	104	256	1	-	1	153	104	257
Provincie	5	1,0	6	-	-	-	5	1	6
Gemeente	18	26	44	-	-	-	18	26	44
Totaal	220	175	395	1	-	1	221	175	396
HBO5 verpleegkunde (6)									
Gemeenschapsonderwijs	-	-	-	-	-	-	-	-	-
Privaatrechtelijk	-	5	5	-	-	-	-	5	5
Provincie	-	-	-	-	-	-	-	-	-
Gemeente	-	-	-	-	-	-	-	-	-
Totaal	-	5	5	-	-	-	-	5	5
Basiseducatie (7)									
Totaal	13	40	53	-	-	-	13	40	53
Secundair volwassenenonderwijs (8)									
Gemeenschapsonderwijs	32	30	62	2	-	2	34	30	64
Privaatrechtelijk	37	57	94	1	-	1	38	57	95
Provincie	13	15	28	-	-	-	13	15	28
Gemeente	17	23	40	-	-	-	17	23	40
Totaal	99	125	224	3	-	3	102	125	227
Hoger beroepsonderwijs van het volwassenenonderwijs (8)									
Gemeenschapsonderwijs	8	8	16	-	-	-	8	8	16
Privaatrechtelijk	21	17	38	-	-	-	21	17	38
Provincie	2	7	9	-	-	-	2	7	9
Gemeente	2	3	5	-	-	-	2	3	5
Totaal	33	35	68	-	-	-	33	35	68
Deeltijds kunstonderwijs (9)									
Gemeenschapsonderwijs	14	3	17	1	-	1	15	3	18
Privaatrechtelijk	3	1	4	-	-	-	3	1	4
Provincie	-	-	-	-	-	-	-	-	-
Gemeente	122	45	167	-	-	-	122	45	167
Totaal	139	49	188	1	-	1	140	49	189

- (1) De personen die omwille van een tijdelijk ander ambt van onderwijsniveau veranderen, werden niet opgenomen. Als bestuurspersoneel wordt beschouwd:
- (2) in het gewoon basisonderwijs: de directeur, de directeur van een kleuter-, lagere of basisschool, de adjunct-directeur.
- (3) in het buitengewoon basisonderwijs: de directeur, de directeur van een lagere school, de directeur van een MPI van de Vlaamse Gemeenschap, de adjunct-directeur.
- (4) in het gewoon secundair onderwijs: de directeur, de technisch adviseur, de technisch adviseur coördinator, de coördinator, de adjunct-directeur.
- (5) in het buitengewoon secundair onderwijs: de directeur, de technisch adviseur, de technisch adviseur coördinator, de adjunct-directeur.
- (6) Zie toelichting onder de rubriek 'Personeel - toelichting, bft's en personen'
- (7) in de basiseducatie: de directeur en de stafmedewerker.
- (8) in het secundair volwassenenonderwijs en het hoger beroepsonderwijs van het volwassenenonderwijs: de directeur, de adjunct-directeur hoger onderwijs, de adjunct-directeur secundair onderwijs, de technisch adviseur, de technisch adviseur coördinator.
- (9) in het deeltijds kunstonderwijs: de directeur.
- (10) Alleen de algemeen en coördinerend directeurs werden opgenomen waarvoor een verlof mandaat algemeen of coördinerend directeur werd aangevraagd. Indien een algemeen of coördinerend directeur of directeur coördinatie scholengemeenschap ook directeur is, wordt deze niet bij de directeurs geteld maar wel bij de algemeen en coördinerend directeurs of directeurs coördinatie scholengemeenschap.

BESTUURSPERONEEL NAAR LEEFTIJD, ONDERWIJSNIVEAU EN GESLACHT
Aantal personen (inclusief vervangingen, TBS+ en Bonus) - januari 2015 (1)

GEWOON KLEUTERONDERWIJS (2)

Leeftijd	Bestuurspersoneel			Algemeen en coördinerend directeur, directeur coördinatie scholengemeenschap (10)		
	Mannen	Vrouwen	Totaal	Mannen	Vrouwen	Totaal
20-24	-	1	1	-	-	-
25-29	1	2	3	-	-	-
30-34	1	7	8	-	-	-
35-39	4	9	13	-	-	-
40-44	2	22	24	-	-	-
45-49	9	43	52	-	2	2
50-54	9	68	77	-	-	-
55-59	14	33	47	-	-	-
60+	2	11	13	-	-	-
Totaal	42	196	238	-	2	2

GEWOON LAGER ONDERWIJS (2)

Leeftijd	Bestuurspersoneel			Algemeen en coördinerend directeur, directeur coördinatie scholengemeenschap (10)		
	Mannen	Vrouwen	Totaal	Mannen	Vrouwen	Totaal
20-24	2	10	12	-	-	-
25-29	-	11	11	-	-	-
30-34	24	47	71	-	2	2
35-39	80	151	231	5	2	7
40-44	113	235	348	7	3	10
45-49	161	280	441	9	9	18
50-54	301	411	712	37	30	67
55-59	316	299	615	40	14	54
60+	86	73	159	17	3	20
Totaal	1.083	1.517	2.600	115	63	178

BUITENGEWOON BASISONDERWIJS (3)

Leeftijd	Bestuurspersoneel			Algemeen en coördinerend directeur, directeur coördinatie scholengemeenschap (10)		
	Mannen	Vrouwen	Totaal	Mannen	Vrouwen	Totaal
20-24	-	-	-	-	-	-
25-29	1	3	4	-	-	-
30-34	1	1	2	-	-	-
35-39	5	8	13	1	-	1
40-44	15	18	33	-	-	-
45-49	15	33	48	-	-	-
50-54	17	34	51	2	-	2
55-59	26	38	64	-	1	1
60+	9	12	21	1	-	1
Totaal	89	147	236	4	1	5

GEWOON SECUNDAIR ONDERWIJS (4)

Leeftijd	Bestuurspersoneel			Algemeen en coördinerend directeur (10)		
	Mannen	Vrouwen	Totaal	Mannen	Vrouwen	Totaal
20-24	2	-	2	-	-	-
25-29	8	8	16	-	-	-
30-34	35	28	63	-	-	-
35-39	116	85	201	1	1	2
40-44	189	147	336	1	-	1
45-49	219	188	407	4	3	7
50-54	306	213	519	13	4	17
55-59	513	243	756	26	9	35
60+	234	91	325	21	6	27
Totaal	1.622	1.003	2.625	66	23	89



BESTUURSPERSONEEL NAAR LEEFTIJD, ONDERWIJSNIVEAU EN GESLACHT
Aantal personen (inclusief vervangingen, TBS+ en Bonus) - januari 2015 (1) (vervolg)

BUITENGEWOON SECUNDAIR ONDERWIJS (5)

Leeftijd	Bestuurspersoneel			Algemeen en coördinerend directeur (10)		
	Mannen	Vrouwen	Totaal	Mannen	Vrouwen	Totaal
20-24	-	-	-	-	-	-
25-29	1	2	3	-	-	-
30-34	6	7	13	-	-	-
35-39	18	9	27	-	-	-
40-44	29	29	58	-	-	-
45-49	31	22	53	1	-	1
50-54	34	44	78	-	-	-
55-59	69	53	122	-	-	-
60+	32	9	41	-	-	-
Totaal	220	175	395	1	-	1

HBO5 verpleegkunde (6)

Leeftijd	Bestuurspersoneel			Algemeen en coördinerend directeur (10)		
	Mannen	Vrouwen	Totaal	Mannen	Vrouwen	Totaal
20-24	-	-	-	-	-	-
25-29	-	-	-	-	-	-
30-34	-	-	-	-	-	-
35-39	-	-	-	-	-	-
40-44	-	-	-	-	-	-
45-49	-	2	2	-	-	-
50-54	-	2	2	-	-	-
55-59	-	1	1	-	-	-
60+	-	-	-	-	-	-
Totaal	-	5	5	-	-	-

BASISEDUCATIE (7)

Leeftijd	Bestuurspersoneel			Algemeen en coördinerend directeur (10)		
	Mannen	Vrouwen	Totaal	Mannen	Vrouwen	Totaal
20-24	-	-	-	-	-	-
25-29	-	-	-	-	-	-
30-34	-	1	1	-	-	-
35-39	-	3	3	-	-	-
40-44	2	9	11	-	-	-
45-49	1	7	8	-	-	-
50-54	4	7	11	-	-	-
55-59	4	9	13	-	-	-
60+	2	4	6	-	-	-
Totaal	13	40	53	-	-	-

SECUNDAIR VOLWASSENENONDERWIJS (8)

Leeftijd	Bestuurspersoneel			Algemeen en coördinerend directeur (10)		
	Mannen	Vrouwen	Totaal	Mannen	Vrouwen	Totaal
20-24	-	-	-	-	-	-
25-29	-	-	-	-	-	-
30-34	2	4	6	-	-	-
35-39	5	14	19	-	-	-
40-44	11	12	23	-	-	-
45-49	17	18	35	1	-	1
50-54	21	30	51	1	-	1
55-59	31	37	68	-	-	-
60+	12	10	22	1	-	1
Totaal	99	125	224	3	-	3

BESTUURSPERSONEEL NAAR LEEFTIJD, ONDERWIJSNIVEAU EN GESLACHT
Aantal personen (inclusief vervangingen, TBS+ en Bonus) - januari 2015 (1) (vervolg)

HOGER BEROEPSONDERWIJS VAN HET VOLWASSENENONDERWIJS (8)

Leeftijd	Bestuurspersoneel			Algemeen en coördinerend directeur (10)		
	Mannen	Vrouwen	Totaal	Mannen	Vrouwen	Totaal
20-24	-	-	-	-	-	-
25-29	-	-	-	-	-	-
30-34	-	3	3	-	-	-
35-39	1	4	5	-	-	-
40-44	5	4	9	-	-	-
45-49	2	3	5	-	-	-
50-54	6	11	17	-	-	-
55-59	15	10	25	-	-	-
60+	4	-	4	-	-	-
Totaal	33	35	68	-	-	-

DEELTIJDS KUNSTONDERWIJS (9)

Leeftijd	Bestuurspersoneel			Algemeen en coördinerend directeur (10)		
	Mannen	Vrouwen	Totaal	Mannen	Vrouwen	Totaal
20-24	-	-	-	-	-	-
25-29	-	-	-	-	-	-
30-34	5	1	6	-	-	-
35-39	9	8	17	-	-	-
40-44	10	7	17	-	-	-
45-49	22	9	31	-	-	-
50-54	33	13	46	-	-	-
55-59	34	7	41	1	-	1
60+	26	4	30	-	-	-
Totaal	139	49	188	1	-	1

- (1) De personen die omwille van een tijdelijk ander ambt van onderwijsniveau veranderen, werden niet opgenomen. Als bestuurspersoneel wordt beschouwd:
- (2) in het gewoon basisonderwijs: de directeur, de directeur van een kleuter-, lagere of basisschool, de adjunct-directeur.
- (3) in het buitengewoon basisonderwijs: de directeur, de directeur van een lagere school, de directeur van een MPI van de Vlaamse Gemeenschap, de adjunct-directeur.
- (4) in het gewoon secundair onderwijs: de directeur, de technisch adviseur, de technisch adviseur, coördinator, de coördinator, de adjunct-directeur.
- (5) in het buitengewoon secundair onderwijs: de directeur, de technisch adviseur, de technisch adviseur coördinator, de adjunct-directeur.
- (6) Zie toelichting onder de rubriek 'Personeel - toelichting, bft's en personen'
- (7) in de basiseducatie: de directeur en de stafmedewerker.
- (8) in het secundair volwassenenonderwijs en hoger beroepsonderwijs van het volwassenenonderwijs: de directeur, de adjunct-directeur hoger onderwijs, de adjunct-directeur secundair onderwijs, de technisch adviseur, de technisch adviseur coördinator.
- (9) in het deeltijds kunstonderwijs: de directeur.
- (10) Alleen de algemeen en coördinerend directeurs werden opgenomen waarvoor een verlof mandaat algemeen of coördinerend directeur werd aangevraagd. Indien een algemeen of coördinerend directeur of directeur coördinatie scholengemeenschap ook directeur is, wordt deze niet bij de directeurs geteld maar wel bij de algemeen en coördinerend directeurs of directeurs coördinatie scholengemeenschap.

Deel 4 PERSONEEL

4

Hoofdstuk 1 : Algemeen overzicht

1.3. Terbeschikkingstelling voorafgaand aan het rustpensioen en terbeschikkingstelling wegens ontstentenis van betrekking

**REAFFECTATIE EN WEDERTEWERKSTELLING VAN TERBESCHIKKINGGESTELDE PERSONEELSLEDEN
WEGENS ONTSTENTENIS VAN BETREKKING (1)(2)(3)(4)**

Aantal budgettaire fulltime-equivalenten - schooljaar 2014-2015

Onderwijsniveau	Gereffecteerd of wedertewerkgesteld	Wedertewerkgesteld als administratieve ondersteuning	Niet gereffecteerd of niet wedertewerkgesteld	Totaal aantal terbeschikking-gestelde fulltimes
Basisonderwijs	684,3	170,5	9,6	620,2
Secundair onderwijs	1.039,3	104,9	33,5	1.054,1
Volwassenenonderwijs	188,5	30,2	13,0	206,3
Deeltijds kunstonderwijs	59,6	8,1	5,3	66,4
Centra voor leerlingenbegeleiding

- (1) Onderwijzend en niet-onderwijzend personeel.
 (2) Deze cijfers zijn gebaseerd op de totale populatie, uitgaande van de elektronische personeelsdatabank.
 (3) Over de centra voor leerlingenbegeleiding hebben we geen cijfers.
 (4) De som van de categorieën "gereffecteerd of wedertewerkgesteld" en "wedertewerkgesteld als administratieve hulp in het basisonderwijs" en "niet gereffecteerd of wedertewerkgesteld" is niet noodzakelijk gelijk aan het aantal terbeschikkinggestelden en dit om volgende redenen:
 a) omdat de reffectatie of wedertewerkingstelling in een ander niveau kan plaatshebben dan de terbeschikkingstelling;
 b) omdat sommige gesloten scholen geen elektronische gegevens aanleveren voor de personeelsdatabank;
 c) omdat de 'niet gereffecteerden of niet wedertewerkgestelden in het onderwijsniveau van terbeschikkingstelling' kunnen aangesteld zijn in een ander onderwijsniveau;
 d) en omdat we rekening moeten houden met enige ruis op de gegevens opgestuurd door de scholen.
 Er mogen geen totalen zondermeer worden gemaakt omdat elke categorie op zichzelf werd berekend.

Definities:

- 1) Personeelsleden die hun betrekking in een ambt geheel of gedeeltelijk verliezen, worden, naargelang het geval, geheel of gedeeltelijk terbeschikking gesteld wegens ontstentenis van betrekking. Zij kunnen vervolgens hetzij worden gereffecteerd, hetzij worden wedertewerkgesteld.
- 2) Reffectatie betekent de toewijzing aan een ter beschikking gesteld personeelslid van een betrekking in "hetzelfde ambt".
- 3) Wedertewerkingstelling betekent de toewijzing aan een ter beschikking gesteld personeelslid van een betrekking in een "ander ambt".
- 4) De wedertewerkingstelling als "administratieve hulp in het basisonderwijs" is een wedertewerkingstelling in een niet-organiek ambt.

BESTUURSPERSONEEL PER ONDERWIJSNIVEAU IN TBS+-STELSEL

Aantal budgettaire fulltime-equivalenten - januari 2015

	TBS			Bonus			Totaal		
	Mannen	Vrouwen	Totaal	Mannen	Vrouwen	Totaal	Mannen	Vrouwen	Totaal
Gewoon kleuteronderwijs (1)									
Gemeenschapsonderwijs	-	-	-	-	-	-	-	-	-
Privaatrechtelijk	-	2	2	-	-	-	-	2	2
Provincie	-	-	-	-	-	-	-	-	-
Gemeente	-	-	-	-	-	-	-	-	-
Totaal	-	2	2	-	-	-	-	2	2
Gewoon lager onderwijs (1)									
Gemeenschapsonderwijs	-	2	2	-	1	1	-	3	3
Privaatrechtelijk	12	12	24	1	-	1	13	12	25
Provincie	-	-	-	-	-	-	-	-	-
Gemeente	4	5	9	-	-	-	4	5	9
Totaal	16	19	35	1	1	2	17	20	37
Buitengewoon basisonderwijs (2)									
Gemeenschapsonderwijs	-	-	-	-	-	-	-	-	-
Privaatrechtelijk	2	2	4	-	-	-	2	2	4
Provincie	-	-	-	-	-	-	-	-	-
Gemeente	-	-	-	-	-	-	-	-	-
Totaal	2	2	4	-	-	-	2	2	4
Gewoon secundair onderwijs (3)									
Gemeenschapsonderwijs	2	1	3	1	-	1	3	1	4
Privaatrechtelijk	15	10	25	3	1	4	18	11	29
Provincie	1	-	1	-	-	-	1	-	1
Gemeente	1	1	2	-	1	1	1	2	3
Totaal	19	12	31	4	2	6	23	14	37
Buitengewoon secundair onderwijs (4)									
Gemeenschapsonderwijs	-	-	-	-	-	-	-	-	-
Privaatrechtelijk	4	1	5	-	-	-	4	1	5
Provincie	1	-	1	-	-	-	1	-	1
Gemeente	-	-	-	-	-	-	-	-	-
Totaal	5	1	6	-	-	-	5	1	6
HBO5 verpleegkunde (5)									
Gemeenschapsonderwijs	-	-	-	-	-	-	-	-	-
Privaatrechtelijk	-	-	-	-	-	-	-	-	-
Provincie	-	-	-	-	-	-	-	-	-
Gemeente	-	-	-	-	-	-	-	-	-
Totaal	-	-	-	-	-	-	-	-	-
Basiseducatie (6)									
Totaal	-	-	-	-	-	-	-	-	-
Secundair volwassenenonderwijs (7)									
Gemeenschapsonderwijs	-	-	-	-	-	-	-	-	-
Privaatrechtelijk	-	1	1	-	-	-	-	1	1
Provincie	-	-	-	-	-	-	-	-	-
Gemeente	-	-	-	-	-	-	-	-	-
Totaal	-	1	1	-	-	-	-	1	1
Hoger beroepsonderwijs van het volwassenenonderwijs (7)									
Gemeenschapsonderwijs	-	-	-	-	-	-	-	-	-
Privaatrechtelijk	-	-	-	-	-	-	-	-	-
Provincie	-	-	-	-	-	-	-	-	-
Gemeente	-	-	-	-	-	-	-	-	-
Totaal	-	-	-	-	-	-	-	-	-
Deeltijds kunstonderwijs (8)									
Gemeenschapsonderwijs	-	-	-	-	-	-	-	-	-
Privaatrechtelijk	-	-	-	-	-	-	-	-	-
Provincie	-	-	-	-	-	-	-	-	-
Gemeente	-	-	-	-	1	1	-	1	1
Totaal	-	-	-	-	1	1	-	1	1

Als bestuurspersoneel wordt beschouwd:

- (1) in het gewoon basisonderwijs: de directeur, de directeur van een kleuter-, lagere of basisschool, de adjunct-directeur.
- (2) in het buitengewoon basisonderwijs: de directeur, de directeur van een lagere school, de directeur van een MPI van de Vlaamse Gemeenschap, de adjunct-directeur.
- (3) in het gewoon secundair onderwijs: de directeur, de technisch adviseur, de technisch adviseur coördinator, de coördinator, de adjunct-directeur.
- (4) in het buitengewoon secundair onderwijs: de directeur, de technisch adviseur, de technisch adviseur coördinator, de adjunct-directeur.
- (5) Zie toelichting vooraan Deel 4 - Personeel.
- (6) in de basiseducatie: de directeur en de stafmedewerker.
- (7) in het secundair volwassenenonderwijs en het hoger beroepsonderwijs van het volwassenenonderwijs: de directeur, de adjunct-directeur hoger onderwijs, de adjunct-directeur secundair onderwijs, de technisch adviseur, de technisch adviseur coördinator.
- (8) in het deeltijds kunstonderwijs: de directeur.

BESTUURSPERSONEEL PER ONDERWIJSNIVEAU IN TBS+STELSEL

Aantal personen - januari 2015

	TBS			Bonus			Totaal		
	Mannen	Vrouwen	Totaal	Mannen	Vrouwen	Totaal	Mannen	Vrouwen	Totaal
Gewoon kleuteronderwijs (1)									
Gemeenschapsonderwijs	-	-	-	-	-	-	-	-	-
Privaatrechtelijk	1	4	5	-	-	-	1	4	5
Provincie	-	-	-	-	-	-	-	-	-
Gemeente	-	-	-	-	-	-	-	-	-
Totaal	1	4	5	-	-	-	1	4	5
Gewoon lager onderwijs (1)									
Gemeenschapsonderwijs	1	5	6	-	1	1	1	6	7
Privaatrechtelijk	24	24	48	1	-	1	25	24	49
Provincie	-	-	-	-	-	-	-	-	-
Gemeente	9	10	19	-	-	-	9	10	19
Totaal	34	39	73	1	1	2	35	40	75
Buitengewoon basisonderwijs (2)									
Gemeenschapsonderwijs	-	-	-	-	-	-	-	-	-
Privaatrechtelijk	3	4	7	-	-	-	3	4	7
Provincie	-	-	-	-	-	-	-	-	-
Gemeente	-	-	-	-	-	-	-	-	-
Totaal	3	4	7	-	-	-	3	4	7
Gewoon secundair onderwijs (3)									
Gemeenschapsonderwijs	4	2	6	1	-	1	5	2	7
Privaatrechtelijk	31	20	51	5	2	7	36	22	58
Provincie	2	1	3	-	-	-	2	1	3
Gemeente	2	3	5	-	1	1	2	4	6
Totaal	39	26	65	6	3	9	45	29	74
Buitengewoon secundair onderwijs (4)									
Gemeenschapsonderwijs	1	-	1	-	-	-	1	-	1
Privaatrechtelijk	8	3	11	-	-	-	8	3	11
Provincie	2	-	2	-	-	-	2	-	2
Gemeente	-	-	-	-	-	-	-	-	-
Totaal	11	3	14	-	-	-	11	3	14
HBO5 verpleegkunde (5)									
Gemeenschapsonderwijs	-	-	-	-	-	-	-	-	-
Privaatrechtelijk	-	-	-	-	-	-	-	-	-
Provincie	-	-	-	-	-	-	-	-	-
Gemeente	-	-	-	-	-	-	-	-	-
Totaal	-	-	-	-	-	-	-	-	-
Basiseducatie (6)									
Totaal	-	-	-	-	-	-	-	-	-
Secundair volwassenenonderwijs (7)									
Gemeenschapsonderwijs	1	-	1	-	-	-	1	-	1
Privaatrechtelijk	1	2	3	-	-	-	1	2	3
Provincie	-	-	-	-	-	-	-	-	-
Gemeente	-	-	-	-	-	-	-	-	-
Totaal	2	2	4	-	-	-	2	2	4
Hoger beroepsonderwijs van het volwassenenonderwijs (7)									
Gemeenschapsonderwijs	-	-	-	-	-	-	-	-	-
Privaatrechtelijk	1	-	1	-	-	-	1	-	1
Provincie	-	-	-	-	-	-	-	-	-
Gemeente	-	-	-	-	-	-	-	-	-
Totaal	1	-	1	-	-	-	1	-	1
Deeltijds kunstonderwijs (8)									
Gemeenschapsonderwijs	-	-	-	-	-	-	-	-	-
Privaatrechtelijk	-	-	-	-	-	-	-	-	-
Provincie	-	-	-	-	-	-	-	-	-
Gemeente	1	-	1	-	1	1	1	1	2
Totaal	1	-	1	-	1	1	1	1	2

Als bestuurspersoneel wordt beschouwd:

- (1) in het gewoon basisonderwijs: de directeur, de directeur van een kleuter-, lagere of basisschool, de adjunct-directeur.
- (2) in het buitengewoon basisonderwijs: de directeur, de directeur van een lagere school, de directeur van een MPI van de Vlaamse Gemeenschap, de adjunct-directeur.
- (3) in het gewoon secundair onderwijs: de directeur, de technisch adviseur, de technisch adviseur coördinator, de coördinator, de adjunct-directeur.
- (4) in het buitengewoon secundair onderwijs: de directeur, de technisch adviseur, de technisch adviseur coördinator, de adjunct-directeur.
- (5) Zie toelichting vooraan Deel 4 - Personeel.
- (6) in de basiseducatie: de directeur en de stafmedewerker.
- (7) in het secundair volwassenenonderwijs en het hoger beroepsonderwijs van het volwassenenonderwijs: de directeur, de adjunct-directeur hoger onderwijs, de adjunct-directeur secundair onderwijs, de technisch adviseur, de technisch adviseur coördinator.
- (8) in het deeltijds kunstonderwijs: de directeur.

BESTUURSPERSONEEL NAAR LEEFTIJD, ONDERWIJSNIVEAU EN GESLACHT IN TBS+-STELSTEL

Aantal personen - januari 2015

GEWOON KLEUTERONDERWIJS (1)

Leeftijd	TBS			Bonus		
	Mannen	Vrouwen	Totaal	Mannen	Vrouwen	Totaal
55	-	-	-	-	-	-
56	-	-	-	-	-	-
57	-	-	-	-	-	-
58	-	-	-	-	-	-
59	1	-	1	-	-	-
60+	-	4	4	-	-	-
Totaal	1	4	5	-	-	-

GEWOON LAGER ONDERWIJS (1)

Leeftijd	TBS			Bonus		
	Mannen	Vrouwen	Totaal	Mannen	Vrouwen	Totaal
55	-	-	-	-	-	-
56	-	-	-	-	-	-
57	-	-	-	-	-	-
58	-	-	-	-	-	-
59	18	14	32	-	-	-
60+	16	25	41	1	1	2
Totaal	34	39	73	1	1	2

BUITENGEWOON BASISONDERWIJS (2)

Leeftijd	TBS			Bonus		
	Mannen	Vrouwen	Totaal	Mannen	Vrouwen	Totaal
55	-	-	-	-	-	-
56	-	-	-	-	-	-
57	-	-	-	-	-	-
58	-	-	-	-	-	-
59	1	1	2	-	-	-
60+	2	3	5	-	-	-
Totaal	3	4	7	-	-	-

GEWOON SECUNDAIR ONDERWIJS (3)

Leeftijd	TBS			Bonus		
	Mannen	Vrouwen	Totaal	Mannen	Vrouwen	Totaal
55	-	-	-	-	-	-
56	-	-	-	-	-	-
57	-	-	-	-	-	-
58	-	-	-	-	-	-
59	17	13	30	-	-	-
60+	22	13	35	6	3	9
Totaal	39	26	65	6	3	9

BUITENGEWOON SECUNDAIR ONDERWIJS (4)

Leeftijd	TBS			Bonus		
	Mannen	Vrouwen	Totaal	Mannen	Vrouwen	Totaal
55	-	-	-	-	-	-
56	-	-	-	-	-	-
57	-	-	-	-	-	-
58	-	-	-	-	-	-
59	6	2	8	-	-	-
60+	5	1	6	-	-	-
Totaal	11	3	14	-	-	-

BESTUURSPERSONEEL NAAR LEEFTIJD, ONDERWIJSNIVEAU EN GESLACHT IN TBS+-STELSTEL

Aantal personen - januari 2015 (vervolg)

HBO5 verpleegkunde (5)

Leeftijd	TBS			Bonus		
	Mannen	Vrouwen	Totaal	Mannen	Vrouwen	Totaal
55	-	-	-	-	-	-
56	-	-	-	-	-	-
57	-	-	-	-	-	-
58	-	-	-	-	-	-
59	-	-	-	-	-	-
60+	-	-	-	-	-	-
Totaal	-	-	-	-	-	-

BASISEDUCATIE (6)

Leeftijd	TBS			Bonus		
	Mannen	Vrouwen	Totaal	Mannen	Vrouwen	Totaal
55	-	-	-	-	-	-
56	-	-	-	-	-	-
57	-	-	-	-	-	-
58	-	-	-	-	-	-
59	-	-	-	-	-	-
60+	-	-	-	-	-	-
Totaal	-	-	-	-	-	-

SECUNDAIR VOLWASSENENONDERWIJS (7)

Leeftijd	TBS			Bonus		
	Mannen	Vrouwen	Totaal	Mannen	Vrouwen	Totaal
55	-	-	-	-	-	-
56	-	-	-	-	-	-
57	-	-	-	-	-	-
58	-	-	-	-	-	-
59	-	1	1	-	-	-
60+	2	1	3	-	-	-
Totaal	2	2	4	-	-	-

HOGER BEROEPSONDERWIJS VAN HET VOLWASSENENONDERWIJS (7)

Leeftijd	TBS			Bonus		
	Mannen	Vrouwen	Totaal	Mannen	Vrouwen	Totaal
55	-	-	-	-	-	-
56	-	-	-	-	-	-
57	-	-	-	-	-	-
58	-	-	-	-	-	-
59	-	-	-	-	-	-
60+	1	-	1	-	-	-
Totaal	1	-	1	-	-	-

DEELTIJDS KUNSTONDERWIJS (8)

Leeftijd	TBS			Bonus		
	Mannen	Vrouwen	Totaal	Mannen	Vrouwen	Totaal
55	-	-	-	-	-	-
56	-	-	-	-	-	-
57	-	-	-	-	-	-
58	-	-	-	-	-	-
59	-	-	-	-	-	-
60+	1	-	1	-	1	1
Totaal	1	-	1	-	1	1

Als bestuurspersoneel wordt beschouwd:

- (1) in het gewoon basisonderwijs: de directeur, de directeur van een kleuter-, lagere of basisschool, de adjunct-directeur.
- (2) in het buitengewoon basisonderwijs: de directeur, de directeur van een lagere school, de directeur van een MPI van de Vlaamse Gemeenschap, de adjunct-directeur.
- (3) in het gewoon secundair onderwijs: de directeur, de technisch adviseur, de technisch adviseur coördinator, de coördinator, de adjunct-directeur.
- (4) in het buitengewoon secundair onderwijs: de directeur, de technisch adviseur, de technisch adviseur coördinator, de adjunct-directeur.
- (5) Zie toelichting vooraan Deel 4 - Personeel.
- (6) in de basiseducatie: de directeur en de stafmedewerker.
- (7) in het secundair volwassenenonderwijs en het hoger beroepsonderwijs van het volwassenenonderwijs: de directeur, de adjunct-directeur hoger onderwijs, de adjunct-directeur secundair onderwijs, de technisch adviseur, de technisch adviseur coördinator.
- (8) in het deeltijds kunstonderwijs: de directeur.



BESTUURS- EN ONDERWIJZEND PERSONEEL PER ONDERWIJSNIVEAU IN TBS+STELSEL

Aantal budgettaire fulltime-equivalenten - januari 2015

	TBS			Bonus			Totaal			
	Mannen	Vrouwen	Totaal	Mannen	Vrouwen	Totaal	Mannen	Vrouwen	Totaal	
Gewoon kleuteronderwijs										
Gemeenschapsonderwijs	-	17	17	-	-	-	-	17	17	
Privaatrechtelijk	-	144	144	-	1	1	-	145	145	
Provincie	-	-	-	-	-	-	-	-	-	
Gemeente	-	41	41	-	-	-	-	41	41	
Totaal	-	202	202	-	1	1	-	203	203	
Gewoon lager onderwijs										
Gemeenschapsonderwijs	2	24	26	-	2	2	2	26	28	
Privaatrechtelijk	55	173	228	3	2	5	58	175	233	
Provincie	-	-	-	-	-	-	-	-	-	
Gemeente	19	64	83	2	1	3	21	65	86	
Totaal	76	261	337	5	5	10	81	266	347	
Buitengewoon basisonderwijs										
Gemeenschapsonderwijs	1	5	6	1	1	2	2	6	8	
Privaatrechtelijk	3	23	26	-	1	1	3	24	27	
Provincie	-	1	1	-	-	-	-	1	1	
Gemeente	1	6	7	-	-	-	1	6	7	
Totaal	5	35	40	1	2	3	6	37	43	
Gewoon secundair onderwijs										
Gemeenschapsonderwijs	20	55	75	5	5	10	25	60	85	
Privaatrechtelijk	118	274	392	22	18	40	140	292	432	
Provincie	4	7	11	-	0	-	4	7	11	
Gemeente	9	20	29	1	2	3	10	22	32	
Totaal	151	356	507	28	25	53	179	381	560	
Buitengewoon secundair onderwijs										
Gemeenschapsonderwijs	3	4	7	-	1	1	3	5	8	
Privaatrechtelijk	10	19	29	-	1	1	10	20	30	
Provincie	2	1	3	-	1	1	2	2	4	
Gemeente	3	2	5	-	-	-	3	2	5	
Totaal	18	26	44	-	3	3	18	29	47	
HBO5 verpleegkunde (1)										
Gemeenschapsonderwijs	-	-	-	-	-	-	-	-	-	
Privaatrechtelijk	-	4	4	-	-	-	-	4	4	
Provincie	-	-	-	-	-	-	-	-	-	
Gemeente	-	-	-	-	-	-	-	-	-	
Totaal	-	4	4	-	-	-	-	4	4	
Hogescholenonderwijs	Totaal	20	36	56	3	2	5	23	38	61
Basiseducatie	Totaal	-	-	-	-	-	-	-	-	
Secundair volwassenenonderwijs										
Gemeenschapsonderwijs	2	4	6	1	1	2	3	5	8	
Privaatrechtelijk	2	6	8	-	1	1	2	7	9	
Provincie	-	2	2	-	-	-	-	2	2	
Gemeente	-	2	2	-	-	-	-	2	2	
Totaal	4	14	18	1	2	3	5	16	21	
Hoger beroepsonderwijs van het volwassenenonderwijs										
Gemeenschapsonderwijs	-	1	1	-	-	-	-	1	1	
Privaatrechtelijk	1	1	2	1	-	1	2	1	3	
Provincie	-	-	-	-	-	-	-	-	-	
Gemeente	-	-	-	-	-	-	-	-	-	
Totaal	1	2	3	1	-	1	2	2	4	
Deeltijds kunstonderwijs										
Gemeenschapsonderwijs	-	-	-	-	-	-	-	-	-	
Privaatrechtelijk	-	-	-	-	-	-	-	-	-	
Provincie	-	-	-	-	-	-	-	-	-	
Gemeente	3	4	7	3	3	6	6	7	13	
Totaal	3	4	7	3	3	6	6	7	13	
Algemeen totaal	278	940	1.218	42	43	85	320	983	1.303	

(1) Zie toelichting vooraan Deel 4 - Personeel.

BESTUURS- EN ONDERWIJZEND PERSONEEL PER ONDERWIJSNIVEAU IN TBS+-STELSEL

Aantal personen - januari 2015

	TBS			Bonus (1)			Totaal			
	Mannen	Vrouwen	Totaal	Mannen	Vrouwen	Totaal	Mannen	Vrouwen	Totaal	
Gewoon kleuteronderwijs										
Gemeenschapsonderwijs	-	32	32	-	-	-	-	32	32	
Privaatrechtelijk	1	260	261	-	2	2	1	262	263	
Provincie	-	-	-	-	-	-	-	-	-	
Gemeente	-	77	77	-	1	1	-	78	78	
Totaal	1	369	370	-	3	3	1	372	373	
Gewoon lager onderwijs										
Gemeenschapsonderwijs	3	48	51	-	2	2	3	50	53	
Privaatrechtelijk	109	346	455	3	-	3	112	346	458	
Provincie	-	-	-	-	-	-	-	-	-	
Gemeente	40	135	175	-	-	-	40	135	175	
Totaal	152	529	681	3	2	5	155	531	686	
Buitengewoon basisonderwijs										
Gemeenschapsonderwijs	2	11	13	1	-	1	3	11	14	
Privaatrechtelijk	7	46	53	-	-	-	7	46	53	
Provincie	-	1	1	-	-	-	-	1	1	
Gemeente	2	13	15	-	-	-	2	13	15	
Totaal	11	71	82	1	-	1	12	71	83	
Gewoon secundair onderwijs										
Gemeenschapsonderwijs	40	116	156	2	2	4	42	118	160	
Privaatrechtelijk	248	578	826	16	6	22	264	584	848	
Provincie	9	15	24	-	-	-	9	15	24	
Gemeente	20	41	61	-	2	2	20	43	63	
Totaal	317	750	1.067	18	10	28	335	760	1.095	
Buitengewoon secundair onderwijs										
Gemeenschapsonderwijs	7	9	16	-	-	-	7	9	16	
Privaatrechtelijk	20	39	59	-	-	-	20	39	59	
Provincie	5	1	6	-	1	1	5	2	7	
Gemeente	6	4	10	1	-	1	7	4	11	
Totaal	38	53	91	1	1	2	39	54	93	
HBO5 verpleegkunde (2)										
Gemeenschapsonderwijs	-	-	-	-	1	1	-	1	1	
Privaatrechtelijk	1	12	13	-	-	-	1	12	13	
Provincie	-	-	-	-	-	-	-	-	-	
Gemeente	-	-	-	-	-	-	-	-	-	
Totaal	1	12	13	-	1	1	1	13	14	
Hogescholenonderwijs	Totaal	46	75	121	3	3	6	49	78	127
Basiseducatie	Totaal	-	-	-	-	-	-	-	-	
Secundair volwassenenonderwijs										
Gemeenschapsonderwijs	3	9	12	1	1	2	4	10	14	
Privaatrechtelijk	4	14	18	-	-	-	4	14	18	
Provincie	1	4	5	-	-	-	1	4	5	
Gemeente	1	3	4	-	-	-	1	3	4	
Totaal	9	30	39	1	1	2	10	31	41	
Hoger beroepsonderwijs van het volwassenenonderwijs										
Gemeenschapsonderwijs	1	2	3	-	-	-	1	2	3	
Privaatrechtelijk	1	1	2	1	-	1	2	1	3	
Provincie	-	-	-	-	-	-	-	-	-	
Gemeente	-	-	-	-	-	-	-	-	-	
Totaal	2	3	5	1	1	1	3	3	6	
Deeltijds kunstonderwijs										
Gemeenschapsonderwijs	1	1	2	-	-	-	1	1	2	
Privaatrechtelijk	-	-	-	-	-	-	-	-	-	
Provincie	-	-	-	-	-	-	-	-	-	
Gemeente	8	9	17	1	3	4	9	12	21	
Totaal	9	10	19	1	3	4	10	13	23	
Algemeen totaal	586	1.902	2.488	29	24	53	615	1.926	2.541	

(1) Zoals alle andere data betreffende het aantal personen worden de gegevens betreffende de bonus verzameld op grond van de grootste opdracht. Dit wil zeggen dat alleen die personen die voor het grootste deel van hun opdracht een bonus hebben ook werkelijk met deze dienstonderbreking werden geregistreerd.

(2) Zie toelichting vooraan Deel 4 - Personeel.

**BESTUURS- EN ONDERWIJZEND PERSONEEL NAAR LEEFTIJD,
ONDERWIJNSNIVEAU EN GESLACHT IN TBS+-STELSTEL**

Aantal personen - januari 2015

GEWOON KLEUTERONDERWIJS

Leeftijd	TBS			Bonus (1)		
	Mannen	Vrouwen	Totaal	Mannen	Vrouwen	Totaal
55	-	-	-	-	-	-
56	-	-	-	-	-	-
57	-	-	-	-	-	-
58	-	66	66	-	-	-
59	1	100	101	-	-	-
60+	-	203	203	-	3	3
Totaal	1	369	370	-	3	3

GEWOON LAGER ONDERWIJS

Leeftijd	TBS			Bonus (1)		
	Mannen	Vrouwen	Totaal	Mannen	Vrouwen	Totaal
55	-	-	-	-	-	-
56	-	-	-	-	-	-
57	-	-	-	-	-	-
58	-	-	-	-	-	-
59	70	238	308	-	-	-
60+	82	291	373	3	2	5
Totaal	152	529	681	3	2	5

BUITENGEWOON BASISONDERWIJS

Leeftijd	TBS			Bonus (1)		
	Mannen	Vrouwen	Totaal	Mannen	Vrouwen	Totaal
55	-	-	-	-	-	-
56	-	-	-	-	-	-
57	-	-	-	-	-	-
58	-	1	1	-	-	-
59	3	23	26	-	-	-
60+	8	47	55	1	-	1
Totaal	11	71	82	1	-	1

GEWOON SECUNDAIR ONDERWIJS

Leeftijd	TBS			Bonus (1)		
	Mannen	Vrouwen	Totaal	Mannen	Vrouwen	Totaal
55	-	-	-	-	-	-
56	-	-	-	-	-	-
57	-	-	-	-	-	-
58	-	-	-	-	-	-
59	130	285	415	-	3	3
60+	187	465	652	18	7	25
Totaal	317	750	1.067	18	10	28

BUITENGEWOON SECUNDAIR ONDERWIJS

Leeftijd	TBS			Bonus (1)		
	Mannen	Vrouwen	Totaal	Mannen	Vrouwen	Totaal
55	-	-	-	-	-	-
56	-	-	-	-	-	-
57	-	-	-	-	-	-
58	-	-	-	-	-	-
59	14	21	35	-	-	-
60+	24	32	56	1	1	2
Totaal	38	53	91	1	1	2

HBO5 verpleegkunde (2)

Leeftijd	TBS			Bonus (1)		
	Mannen	Vrouwen	Totaal	Mannen	Vrouwen	Totaal
55	-	-	-	-	-	-
56	-	-	-	-	-	-
57	-	-	-	-	-	-
58	-	-	-	-	-	-
59	1	6	7	-	-	-
60+	-	6	6	-	1	1
Totaal	1	12	13	-	1	1

BESTUURS- EN ONDERWIJZEND PERSONEEL NAAR LEEFTIJD, ONDERWIJSNIVEAU EN GESLACHT IN TBS+-STELSTEL (vervolg)

Aantal personen - januari 2015

HOGESCHOLENONDERWIJS

Leeftijd	TBS			Bonus (1)		
	Mannen	Vrouwen	Totaal	Mannen	Vrouwen	Totaal
55	-	-	-	-	-	-
56	-	-	-	-	-	-
57	-	-	-	-	-	-
58	-	-	-	-	-	-
59	19	31	50	-	-	-
60+	27	44	71	3	3	6
Totaal	46	75	121	3	3	6

BASISEDUCATIE

Leeftijd	TBS			Bonus (1)		
	Mannen	Vrouwen	Totaal	Mannen	Vrouwen	Totaal
55	-	-	-	-	-	-
56	-	-	-	-	-	-
57	-	-	-	-	-	-
58	-	-	-	-	-	-
59	-	-	-	-	-	-
60+	-	-	-	-	-	-
Totaal	-	-	-	-	-	-

SECUNDAIR VOLWASSENENONDERWIJS

Leeftijd	TBS			Bonus (1)		
	Mannen	Vrouwen	Totaal	Mannen	Vrouwen	Totaal
55	-	-	-	-	-	-
56	-	-	-	-	-	-
57	-	-	-	-	-	-
58	-	-	-	-	-	-
59	3	13	16	-	-	-
60+	6	17	23	1	1	2
Totaal	9	30	39	1	1	2

HOGER BEROEPSONDERWIJS VAN HET VOLWASSENENONDERWIJS

Leeftijd	TBS			Bonus (1)		
	Mannen	Vrouwen	Totaal	Mannen	Vrouwen	Totaal
55	-	-	-	-	-	-
56	-	-	-	-	-	-
57	-	-	-	-	-	-
58	-	-	-	-	-	-
59	-	1	1	-	-	-
60+	2	2	4	1	-	1
Totaal	2	3	5	1	-	1

DEELTIJDS KUNSTONDERWIJS

Leeftijd	TBS			Bonus (1)		
	Mannen	Vrouwen	Totaal	Mannen	Vrouwen	Totaal
55	-	-	-	-	-	-
56	-	-	-	-	-	-
57	-	-	-	-	-	-
58	-	-	-	-	-	-
59	1	2	3	-	-	-
60+	8	8	16	1	3	4
Totaal	9	10	19	1	3	4

(1) Zoals alle andere data betreffende het aantal personen worden de gegevens betreffende de bonus verzameld op grond van de grootste opdracht. Dit wil zeggen dat alleen die personen die voor het grootste deel van hun opdracht een bonus hebben ook werkelijk met deze dienstonderbreking werden geregistreerd.

(2) Zie toelichting vooraan Deel 4 - Personeel.

ANDERE PERSONEELSCATEGORIEËN PER ONDERWIJSNIVEAU IN TBS+-STELSEL

Aantal budgettaire fulltime-equivalenten - januari 2015

	TBS			Bonus			Totaal		
	Mannen	Vrouwen	Totaal	Mannen	Vrouwen	Totaal	Mannen	Vrouwen	Totaal
Gewoon kleuteronderwijs									
Gemeenschapsonderwijs	-	-	-	-	-	-	-	-	-
Privaatrechtelijk	-	-	-	-	-	-	-	-	-
Provincie	-	-	-	-	-	-	-	-	-
Gemeente	-	-	-	-	-	-	-	-	-
Totaal	-	-	-	-	-	-	-	-	-
Gewoon lager onderwijs									
Gemeenschapsonderwijs	1	7	8	-	-	-	1	7	8
Privaatrechtelijk	2	9	11	-	1	1	2	10	12
Provincie	-	-	-	-	-	-	-	-	-
Gemeente	-	2	2	-	-	-	-	2	2
Totaal	3	18	21	-	1	1	3	19	22
Buitengewoon basisonderwijs									
Gemeenschapsonderwijs	-	2	2	-	-	-	-	2	2
Privaatrechtelijk	1	5	6	-	-	-	1	5	6
Provincie	-	-	-	-	-	-	-	-	-
Gemeente	-	1	1	-	-	-	-	1	1
Totaal	1	8	9	-	-	-	1	8	9
Gewoon secundair onderwijs									
Gemeenschapsonderwijs	1	5	6	-	-	-	1	5	6
Privaatrechtelijk	14	50	64	4	4	8	18	54	72
Provincie	-	2	2	-	-	-	-	2	2
Gemeente	1	4	5	-	-	-	1	4	5
Totaal	16	61	77	4	4	8	20	65	85
Buitengewoon secundair onderwijs									
Gemeenschapsonderwijs	-	-	-	-	-	-	-	-	-
Privaatrechtelijk	2	2	4	-	-	-	2	2	4
Provincie	-	-	-	-	-	-	-	-	-
Gemeente	-	-	-	-	-	-	-	-	-
Totaal	2	2	4	-	-	-	2	2	4
HBO5 verpleegkunde (1)									
Gemeenschapsonderwijs	-	-	-	-	-	-	-	-	-
Privaatrechtelijk	-	-	-	-	-	-	-	-	-
Provincie	-	-	-	-	-	-	-	-	-
Gemeente	-	-	-	-	-	-	-	-	-
Totaal	-	-	-	-	-	-	-	-	-
Hogescholenonderwijs									
Totaal	5	8	13	-	1	1	5	9	14
Basiseducatie									
Totaal	-	-	-	-	-	-	-	-	-
Secundair volwassenenonderwijs									
Gemeenschapsonderwijs	-	-	-	-	-	-	-	-	-
Privaatrechtelijk	-	-	-	-	-	-	-	-	-
Provincie	-	-	-	-	-	-	-	-	-
Gemeente	-	-	-	-	-	-	-	-	-
Totaal	-	-	-	-	-	-	-	-	-
Hoger beroepsonderwijs van het volwassenenonderwijs									
Gemeenschapsonderwijs	-	-	-	-	-	-	-	-	-
Privaatrechtelijk	-	-	-	-	-	-	-	-	-
Provincie	-	-	-	-	-	-	-	-	-
Gemeente	-	-	-	-	-	-	-	-	-
Totaal	-	-	-	-	-	-	-	-	-
Deeltijds kunstonderwijs									
Gemeenschapsonderwijs	-	-	-	-	-	-	-	-	-
Privaatrechtelijk	-	-	-	-	-	-	-	-	-
Provincie	-	-	-	-	-	-	-	-	-
Gemeente	-	1	1	-	-	-	-	1	1
Totaal	-	1	1	-	-	-	-	1	1
Andere (2)									
Gemeenschapsonderwijs	-	6	6	-	1	1	-	7	7
Privaatrechtelijk	2	5	7	1	4	5	3	9	12
Provincie	-	-	-	-	-	-	-	-	-
Gemeente	-	2	2	-	-	-	-	2	2
Vlaamse Gemeenschap	2	-	2	1	-	1	3	-	3
Totaal	4	13	17	2	5	7	6	18	24
Algemeen totaal	31	111	142	6	11	17	37	122	159

(1) Zie toelichting vooraan Deel 4 - Personeel.

(2) Personeel van centra voor leerlingenbegeleiding, onderwijsinspectie, pedagogische begeleiding, internaten, ...

ANDERE PERSONEELSCATEGORIEËN PER ONDERWIJSNIVEAU IN TBS+-STELSEL

Aantal personen - januari 2015

	TBS			Bonus (1)			Totaal		
	Mannen	Vrouwen	Totaal	Mannen	Vrouwen	Totaal	Mannen	Vrouwen	Totaal
Gewoon kleuteronderwijs									
Gemeenschapsonderwijs	-	-	-	-	-	-	-	-	-
Privaatrechtelijk	-	-	-	-	-	-	-	-	-
Provincie	-	-	-	-	-	-	-	-	-
Gemeente	-	1	1	-	-	-	-	1	1
Totaal	-	1	1	-	-	-	-	1	1
Gewoon lager onderwijs									
Gemeenschapsonderwijs	1	17	18	-	-	-	1	17	18
Privaatrechtelijk	3	25	28	-	1	1	3	26	29
Provincie	-	-	-	-	-	-	-	-	-
Gemeente	-	4	4	-	-	-	-	4	4
Totaal	4	46	50	-	1	1	4	47	51
Buitengewoon basisonderwijs									
Gemeenschapsonderwijs	1	3	4	-	-	-	1	3	4
Privaatrechtelijk	2	13	15	-	-	-	2	13	15
Provincie	-	-	-	-	-	-	-	-	-
Gemeente	-	2	2	-	-	-	-	2	2
Totaal	3	18	21	-	-	-	3	18	21
Gewoon secundair onderwijs									
Gemeenschapsonderwijs	1	12	13	-	-	-	1	12	13
Privaatrechtelijk	28	100	128	3	2	5	31	102	133
Provincie	-	5	5	-	-	-	-	5	5
Gemeente	2	9	11	-	-	-	2	9	11
Totaal	31	126	157	3	2	5	34	128	162
Buitengewoon secundair onderwijs									
Gemeenschapsonderwijs	-	1	1	-	-	-	-	1	1
Privaatrechtelijk	3	4	7	-	1	1	3	5	8
Provincie	-	-	-	-	-	-	-	-	-
Gemeente	-	-	-	-	-	-	-	-	-
Totaal	3	5	8	-	1	1	3	6	9
HBO5 verpleegkunde (2)									
Gemeenschapsonderwijs	-	-	-	-	-	-	-	-	-
Privaatrechtelijk	-	-	-	-	-	-	-	-	-
Provincie	-	-	-	-	-	-	-	-	-
Gemeente	-	-	-	-	-	-	-	-	-
Totaal	-	-	-	-	-	-	-	-	-
Hogescholenonderwijs									
Totaal	10	15	25	-	-	-	10	15	25
Basiseducatie									
Totaal	-	-	-	-	-	-	-	-	-
Secundair volwassenenonderwijs									
Gemeenschapsonderwijs	-	-	-	-	-	-	-	-	-
Privaatrechtelijk	-	-	-	-	-	-	-	-	-
Provincie	-	-	-	-	1	1	-	1	1
Gemeente	-	-	-	-	-	-	-	-	-
Totaal	-	-	-	-	1	1	-	1	1
Hoger beroepsonderwijs van het volwassenenonderwijs									
Gemeenschapsonderwijs	-	-	-	-	-	-	-	-	-
Privaatrechtelijk	-	-	-	-	-	-	-	-	-
Provincie	-	-	-	-	-	-	-	-	-
Gemeente	-	-	-	-	-	-	-	-	-
Totaal	-	-	-	-	-	-	-	-	-
Deeltijds kunstonderwijs									
Gemeenschapsonderwijs	-	-	-	-	-	-	-	-	-
Privaatrechtelijk	-	-	-	-	-	-	-	-	-
Provincie	-	-	-	-	-	-	-	-	-
Gemeente	-	2	2	-	-	-	-	2	2
Totaal	-	2	2	-	-	-	-	2	2
Andere (3)									
Gemeenschapsonderwijs	1	14	15	-	1	1	1	15	16
Privaatrechtelijk	1	9	10	1	2	3	2	11	13
Provincie	-	-	-	-	-	-	-	-	-
Gemeente	-	1	1	-	-	-	-	1	1
Vlaamse Gemeenschap	-	-	-	-	-	-	-	-	-
Totaal	2	24	26	1	3	4	3	27	30
Algemeen totaal	53	237	290	4	8	12	57	245	302

(1) Zoals alle andere data betreffende het aantal personen worden de gegevens betreffende de bonus verzameld op grond van de grootste opdracht. Dit wil zeggen dat alleen die personen die voor het grootste deel van hun opdracht een bonus hebben ook werkelijk met deze dienstonderbreking werden geregistreerd.

(2) Zie toelichting vooraan Deel 4 - Personeel.

(3) Personeel van centra voor leerlingenbegeleiding, onderwijsinspectie, pedagogische begeleiding, internaten, ...

ANDERE PERSONEELSCATEGORIEËN NAAR LEEFTIJD, ONDERWIJSNIVEAU EN GESLACHT IN TBS+-STELSTEL

Aantal personen - januari 2015

GEWOON KLEUTERONDERWIJS

Leeftijd	TBS			Bonus (1)		
	Mannen	Vrouwen	Totaal	Mannen	Vrouwen	Totaal
55	-	-	-	-	-	-
56	-	-	-	-	-	-
57	-	-	-	-	-	-
58	-	-	-	-	-	-
59	-	-	-	-	-	-
60+	-	1	1	-	-	-
Totaal	-	1	1	-	-	-

GEWOON LAGER ONDERWIJS

Leeftijd	TBS			Bonus (1)		
	Mannen	Vrouwen	Totaal	Mannen	Vrouwen	Totaal
55	-	-	-	-	-	-
56	-	-	-	-	-	-
57	-	-	-	-	-	-
58	-	-	-	-	-	-
59	-	14	14	-	-	-
60+	4	32	36	-	1	1
Totaal	4	46	50	-	1	1

BUITENGEWOON BASISONDERWIJS

Leeftijd	TBS			Bonus (1)		
	Mannen	Vrouwen	Totaal	Mannen	Vrouwen	Totaal
55	-	-	-	-	-	-
56	-	-	-	-	-	-
57	-	-	-	-	-	-
58	-	-	-	-	-	-
59	-	7	7	-	-	-
60+	3	11	14	-	-	-
Totaal	3	18	21	-	-	-

GEWOON SECUNDAIR ONDERWIJS

Leeftijd	TBS			Bonus (1)		
	Mannen	Vrouwen	Totaal	Mannen	Vrouwen	Totaal
55	-	-	-	-	-	-
56	-	-	-	-	-	-
57	-	-	-	-	-	-
58	-	-	-	-	-	-
59	11	50	61	-	-	-
60+	20	76	96	3	2	5
Totaal	31	126	157	3	2	5

BUITENGEWOON SECUNDAIR ONDERWIJS

Leeftijd	TBS			Bonus (1)		
	Mannen	Vrouwen	Totaal	Mannen	Vrouwen	Totaal
55	-	-	-	-	-	-
56	-	-	-	-	-	-
57	-	-	-	-	-	-
58	-	-	-	-	-	-
59	1	2	3	-	-	-
60+	2	3	5	-	1	1
Totaal	3	5	8	-	1	1

HBO5 verpleegkunde (2)

Leeftijd	TBS			Bonus (1)		
	Mannen	Vrouwen	Totaal	Mannen	Vrouwen	Totaal
55	-	-	-	-	-	-
56	-	-	-	-	-	-
57	-	-	-	-	-	-
58	-	-	-	-	-	-
59	-	-	-	-	-	-
60+	-	-	-	-	-	-
Totaal	-	-	-	-	-	-

ANDERE PERSONEELSCATEGORIEËN NAAR LEEFTIJD, ONDERWIJSNIVEAU EN GESLACHT IN TBS+-STELSTEL

Aantal personen - januari 2015 (vervolg)

HOGESCHOLENONDERWIJS

Leeftijd	TBS			Bonus (1)		
	Mannen	Vrouwen	Totaal	Mannen	Vrouwen	Totaal
55	-	-	-	-	-	-
56	-	-	-	-	-	-
57	-	-	-	-	-	-
58	-	-	-	-	-	-
59	4	8	12	-	-	-
60+	6	7	13	-	-	-
Totaal	10	15	25	-	-	-

BASISEDUCATIE

Leeftijd	TBS			Bonus (1)		
	Mannen	Vrouwen	Totaal	Mannen	Vrouwen	Totaal
55	-	-	-	-	-	-
56	-	-	-	-	-	-
57	-	-	-	-	-	-
58	-	-	-	-	-	-
59	-	-	-	-	-	-
60+	-	-	-	-	-	-
Totaal	-	-	-	-	-	-

SECUNDAIR VOLWASSENENONDERWIJS

Leeftijd	TBS			Bonus (1)		
	Mannen	Vrouwen	Totaal	Mannen	Vrouwen	Totaal
55	-	-	-	-	-	-
56	-	-	-	-	-	-
57	-	-	-	-	-	-
58	-	-	-	-	-	-
59	-	-	-	-	-	-
60+	-	-	-	-	1	1
Totaal	-	-	-	-	1	1

HOGER BEROEPSONDERWIJS VAN HET VOLWASSENENONDERWIJS

Leeftijd	TBS			Bonus (1)		
	Mannen	Vrouwen	Totaal	Mannen	Vrouwen	Totaal
55	-	-	-	-	-	-
56	-	-	-	-	-	-
57	-	-	-	-	-	-
58	-	-	-	-	-	-
59	-	-	-	-	-	-
60+	-	-	-	-	-	-
Totaal	-	-	-	-	-	-

DEELTIJDS KUNSTONDERWIJS

Leeftijd	TBS			Bonus (1)		
	Mannen	Vrouwen	Totaal	Mannen	Vrouwen	Totaal
55	-	-	-	-	-	-
56	-	-	-	-	-	-
57	-	-	-	-	-	-
58	-	-	-	-	-	-
59	-	1	1	-	-	-
60+	-	1	1	-	-	-
Totaal	-	2	2	-	-	-

ANDERE (3)

Leeftijd	TBS			Bonus (1)		
	Mannen	Vrouwen	Totaal	Mannen	Vrouwen	Totaal
55	-	-	-	-	-	-
56	-	-	-	-	-	-
57	-	-	-	-	-	-
58	-	-	-	-	-	-
59	1	8	9	-	-	-
60+	1	16	17	1	3	4
Totaal	2	24	26	1	3	4

(1) Zoals alle andere data betreffende het aantal personen worden de gegevens betreffende de bonus verzameld op grond van de grootste opdracht. Dit wil zeggen dat alleen die personen die voor het grootste deel van hun opdracht een bonus hebben ook werkelijk met deze dienstonderbreking werden geregistreerd.

(2) Zie toelichting vooraan Deel 4 - Personeel.

(3) Personeel van centra voor leerlingenbegeleiding, onderwijsinspectie, pedagogische begeleiding, internaten, ...

Deel 4 PERSONEEL

4

Hoofdstuk 2 : Basisonderwijs

**Budgettaire fulltime-equivalenten
Personen**

BESTUURS- EN ONDERWIJZEND PERSONEEL NAAR STATUUT EN GESLACHT

Aantal budgettaire fulltime-equivalenten (inclusief alle vervangingen, TBS+ en Bonus) - januari 2015

BASISONDERWIJS

	Vastbenoemden			Tijdelijken			Totaal		
	Mannen	Vrouwen	Totaal	Mannen	Vrouwen	Totaal	Mannen	Vrouwen	Totaal
KLEUTERONDERWIJS									
Gewoon kleuteronderwijs									
Gemeenschapsonderwijs	63	2.050	2.113	48	721	769	111	2.771	2.882
Privaatrechtelijk	200	8.209	8.409	134	2.787	2.921	334	10.996	11.330
Provincie	-	7	7	-	3	3	-	10	10
Gemeente	86	3.149	3.235	57	1.041	1.098	143	4.190	4.333
Totaal	349	13.415	13.764	239	4.552	4.791	588	17.967	18.555
Buitengewoon kleuteronderwijs									
Gemeenschapsonderwijs	-	96	96	-	30	30	-	126	126
Privaatrechtelijk	7	232	239	4	86	90	11	318	329
Provincie	-	-	-	-	-	-	-	-	-
Gemeente	2	34	36	-	18	18	2	52	54
Totaal	9	362	371	4	134	138	13	496	509
Totaal kleuteronderwijs									
Gemeenschapsonderwijs	63	2.146	2.209	48	751	799	111	2.897	3.008
Privaatrechtelijk	207	8.441	8.648	138	2.873	3.011	345	11.314	11.659
Provincie	-	7	7	-	3	3	-	10	10
Gemeente	88	3.183	3.271	57	1.059	1.116	145	4.242	4.387
Totaal	358	13.777	14.135	243	4.686	4.929	601	18.463	19.064
LAGER ONDERWIJS									
Gewoon lager onderwijs									
Gemeenschapsonderwijs	637	3.053	3.690	258	1.201	1.459	895	4.254	5.149
Privaatrechtelijk	3.318	11.018	14.336	735	4.003	4.738	4.053	15.021	19.074
Provincie	3	8	11	-	5	5	3	13	16
Gemeente	1.194	4.344	5.538	385	1.733	2.118	1.579	6.077	7.656
Totaal	5.152	18.423	23.575	1.378	6.942	8.320	6.530	25.365	31.895
Buitengewoon lager onderwijs									
Gemeenschapsonderwijs	199	889	1.088	67	295	362	266	1.184	1.450
Privaatrechtelijk	530	2.047	2.577	128	692	820	658	2.739	3.397
Provincie	15	75	90	2	16	18	17	91	108
Gemeente	91	494	585	42	158	200	133	652	785
Totaal	835	3.505	4.340	239	1.161	1.400	1.074	4.666	5.740
Totaal lager onderwijs									
Gemeenschapsonderwijs	836	3.942	4.778	325	1.496	1.821	1.161	5.438	6.599
Privaatrechtelijk	3.848	13.065	16.913	863	4.695	5.558	4.711	17.760	22.471
Provincie	18	83	101	2	21	23	20	104	124
Gemeente	1.285	4.838	6.123	427	1.891	2.318	1.712	6.729	8.441
Totaal	5.987	21.928	27.915	1.617	8.103	9.720	7.604	30.031	37.635
BASISONDERWIJS									
Gewoon basisonderwijs									
Gemeenschapsonderwijs	700	5.103	5.803	306	1.922	2.228	1.006	7.025	8.031
Privaatrechtelijk	3.518	19.227	22.745	869	6.790	7.659	4.387	26.017	30.404
Provincie	3	15	18	-	8	8	3	23	26
Gemeente	1.280	7.493	8.773	442	2.774	3.216	1.722	10.267	11.989
Totaal	5.501	31.838	37.339	1.617	11.494	13.111	7.118	43.332	50.450
Buitengewoon basisonderwijs									
Gemeenschapsonderwijs	199	985	1.184	67	325	392	266	1.310	1.576
Privaatrechtelijk	537	2.279	2.816	132	778	910	669	3.057	3.726
Provincie	15	75	90	2	16	18	17	91	108
Gemeente	93	528	621	42	176	218	135	704	839
Totaal	844	3.867	4.711	243	1.295	1.538	1.087	5.162	6.249
Totaal basisonderwijs									
Gemeenschapsonderwijs	899	6.088	6.987	373	2.247	2.620	1.272	8.335	9.607
Privaatrechtelijk	4.055	21.506	25.561	1.001	7.568	8.569	5.056	29.074	34.130
Provincie	18	90	108	2	24	26	20	114	134
Gemeente	1.373	8.021	9.394	484	2.950	3.434	1.857	10.971	12.828
Totaal	6.345	35.705	42.050	1.860	12.789	14.649	8.205	48.494	56.699

ANDERE PERSONEELSCATEGORIEËN NAAR STATUUT EN GESLACHT

Aantal budgettaire fulltime-equivalenten (inclusief alle vervangingen, TBS+ en Bonus) - januari 2015

BASISONDERWIJS

	Vastbenoemden			Tijdelijken			Totaal		
	Mannen	Vrouwen	Totaal	Mannen	Vrouwen	Totaal	Mannen	Vrouwen	Totaal
KLEUTERONDERWIJS									
Gewoon kleuteronderwijs									
Gemeenschapsonderwijs	2	98	100	4	54	58	6	152	158
Privaatrechtelijk	11	472	483	7	183	190	18	655	673
Provincie	-	-	-	-	-	-	-	-	-
Gemeente	4	164	168	5	59	64	9	223	232
Totaal	17	734	751	16	296	312	33	1.030	1.063
Buitengewoon kleuteronderwijs									
Gemeenschapsonderwijs	-	5	5	-	2	2	-	7	7
Privaatrechtelijk	-	8	8	-	6	6	-	14	14
Provincie	-	-	-	-	-	-	-	-	-
Gemeente	-	-	-	-	-	-	-	-	-
Totaal	-	13	13	-	8	8	-	21	21
Totaal kleuteronderwijs									
Gemeenschapsonderwijs	2	103	105	4	56	60	6	159	165
Privaatrechtelijk	11	480	491	7	189	196	18	669	687
Provincie	-	-	-	-	-	-	-	-	-
Gemeente	4	164	168	5	59	64	9	223	232
Totaal	17	747	764	16	304	320	33	1.051	1.084
LAGER ONDERWIJS									
Gewoon lager onderwijs									
Gemeenschapsonderwijs	75	354	429	66	271	337	141	625	766
Privaatrechtelijk	189	1.269	1.458	137	572	709	326	1.841	2.167
Provincie	-	2	2	-	-	-	-	2	2
Gemeente	79	511	590	55	241	296	134	752	886
Totaal	343	2.136	2.479	258	1.084	1.342	601	3.220	3.821
Buitengewoon lager onderwijs									
Gemeenschapsonderwijs	48	446	494	11	174	185	59	620	679
Privaatrechtelijk	73	806	879	20	422	442	93	1.228	1.321
Provincie	1	20	21	-	5	5	1	25	26
Gemeente	11	192	203	4	93	97	15	285	300
Totaal	133	1.464	1.597	35	694	729	168	2.158	2.326
Totaal lager onderwijs									
Gemeenschapsonderwijs	123	800	923	77	445	522	200	1.245	1.445
Privaatrechtelijk	262	2.075	2.337	157	994	1.151	419	3.069	3.488
Provincie	1	22	23	-	5	5	1	27	28
Gemeente	90	703	793	59	334	393	149	1.037	1.186
Totaal	476	3.600	4.076	293	1.778	2.071	769	5.378	6.147
BASISONDERWIJS									
Gewoon basisonderwijs									
Gemeenschapsonderwijs	77	452	529	70	325	395	147	777	924
Privaatrechtelijk	200	1.741	1.941	144	755	899	344	2.496	2.840
Provincie	-	2	2	-	-	-	-	2	2
Gemeente	83	675	758	60	300	360	143	975	1.118
Totaal	360	2.870	3.230	274	1.380	1.654	634	4.250	4.884
Buitengewoon basisonderwijs									
Gemeenschapsonderwijs	48	451	499	11	176	187	59	627	686
Privaatrechtelijk	73	814	887	20	428	448	93	1.242	1.335
Provincie	1	20	21	-	5	5	1	25	26
Gemeente	11	192	203	4	93	97	15	285	300
Totaal	133	1.477	1.610	35	702	737	168	2.179	2.347
Totaal basisonderwijs									
Gemeenschapsonderwijs	125	903	1.028	81	501	582	206	1.404	1.610
Privaatrechtelijk	273	2.555	2.828	164	1.183	1.347	437	3.738	4.175
Provincie	1	22	23	-	5	5	1	27	28
Gemeente	94	867	961	64	393	457	158	1.260	1.418
Totaal	493	4.347	4.840	309	2.082	2.391	802	6.429	7.231

BESTUURS- EN ONDERWIJZEND PERSONEEL NAAR STATUUT EN GESLACHT

Aantal personen (inclusief alle vervangingen, TBS+ en Bonus) - januari 2015

BASISONDERWIJS

	Vastbenoemden			Tijdelijken			Totaal		
	Mannen	Vrouwen	Totaal	Mannen	Vrouwen	Totaal	Mannen	Vrouwen	Totaal
KLEUTERONDERWIJS									
Gewoon kleuteronderwijs									
Gemeenschapsonderwijs	68	2.222	2.290	57	879	936	125	3.101	3.226
Privaatrechtelijk	202	9.278	9.480	163	3.392	3.555	365	12.670	13.035
Provincie	-	9	9	1	4	5	1	13	14
Gemeente	90	3.510	3.600	68	1.265	1.333	158	4.775	4.933
Totaal	360	15.019	15.379	289	5.540	5.829	649	20.559	21.208
Buitengewoon kleuteronderwijs									
Gemeenschapsonderwijs	-	108	108	-	39	39	-	147	147
Privaatrechtelijk	6	270	276	6	107	113	12	377	389
Provincie	-	-	-	-	-	-	-	-	-
Gemeente	2	38	40	-	19	19	2	57	59
Totaal	8	416	424	6	165	171	14	581	595
Totaal kleuteronderwijs									
Gemeenschapsonderwijs	68	2.330	2.398	57	918	975	125	3.248	3.373
Privaatrechtelijk	208	9.548	9.756	169	3.499	3.668	377	13.047	13.424
Provincie	-	9	9	1	4	5	1	13	14
Gemeente	92	3.548	3.640	68	1.284	1.352	160	4.832	4.992
Totaal	368	15.435	15.803	295	5.705	6.000	663	21.140	21.803
LAGER ONDERWIJS									
Gewoon lager onderwijs									
Gemeenschapsonderwijs	652	3.346	3.998	302	1.413	1.715	954	4.759	5.713
Privaatrechtelijk	3.537	12.624	16.161	904	4.709	5.613	4.441	17.333	21.774
Provincie	4	11	15	-	8	8	4	19	23
Gemeente	1.279	4.976	6.255	459	2.056	2.515	1.738	7.032	8.770
Totaal	5.472	20.957	26.429	1.665	8.186	9.851	7.137	29.143	36.280
Buitengewoon lager onderwijs									
Gemeenschapsonderwijs	208	966	1.174	78	331	409	286	1.297	1.583
Privaatrechtelijk	559	2.318	2.877	155	822	977	714	3.140	3.854
Provincie	16	81	97	2	18	20	18	99	117
Gemeente	97	554	651	50	181	231	147	735	882
Totaal	880	3.919	4.799	285	1.352	1.637	1.165	5.271	6.436
Totaal lager onderwijs									
Gemeenschapsonderwijs	860	4.312	5.172	380	1.744	2.124	1.240	6.056	7.296
Privaatrechtelijk	4.096	14.942	19.038	1.059	5.531	6.590	5.155	20.473	25.628
Provincie	20	92	112	2	26	28	22	118	140
Gemeente	1.376	5.530	6.906	509	2.237	2.746	1.885	7.767	9.652
Totaal	6.352	24.876	31.228	1.950	9.538	11.488	8.302	34.414	42.716
BASISONDERWIJS									
Gewoon basisonderwijs									
Gemeenschapsonderwijs	720	5.568	6.288	359	2.292	2.651	1.079	7.860	8.939
Privaatrechtelijk	3.739	21.902	25.641	1.067	8.101	9.168	4.806	30.003	34.809
Provincie	4	20	24	1	12	13	5	32	37
Gemeente	1.369	8.486	9.855	527	3.321	3.848	1.896	11.807	13.703
Totaal	5.832	35.976	41.808	1.954	13.726	15.680	7.786	49.702	57.488
Buitengewoon basisonderwijs									
Gemeenschapsonderwijs	208	1.074	1.282	78	370	448	286	1.444	1.730
Privaatrechtelijk	565	2.588	3.153	161	929	1.090	726	3.517	4.243
Provincie	16	81	97	2	18	20	18	99	117
Gemeente	99	592	691	50	200	250	149	792	941
Totaal	888	4.335	5.223	291	1.517	1.808	1.179	5.852	7.031
Totaal basisonderwijs									
Gemeenschapsonderwijs	928	6.642	7.570	437	2.662	3.099	1.365	9.304	10.669
Privaatrechtelijk	4.304	24.490	28.794	1.228	9.030	10.258	5.532	33.520	39.052
Provincie	20	101	121	3	30	33	23	131	154
Gemeente	1.468	9.078	10.546	577	3.521	4.098	2.045	12.599	14.644
Totaal	6.720	40.311	47.031	2.245	15.243	17.488	8.965	55.554	64.519

ANDERE PERSONEELSCATEGORIEËN NAAR STATUUT EN GESLACHT
Aantal personen (inclusief alle vervangingen, TBS+ en Bonus) - januari 2015
BASISONDERWIJS

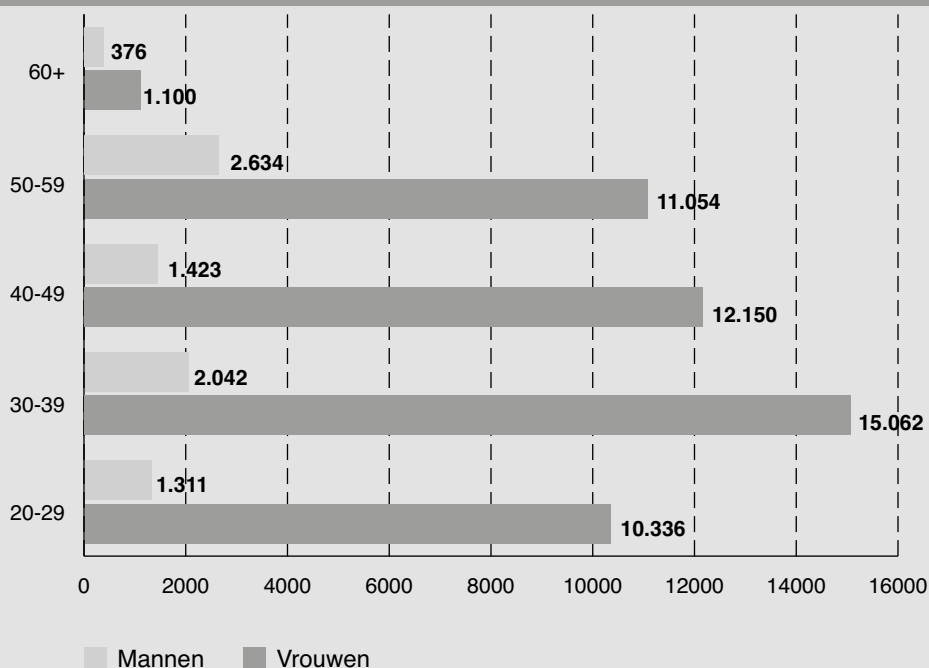
	Vastbenoemden			Tijdelijken			Totaal		
	Mannen	Vrouwen	Totaal	Mannen	Vrouwen	Totaal	Mannen	Vrouwen	Totaal
KLEUTERONDERWIJS									
Gewoon kleuteronderwijs									
Gemeenschapsonderwijs	3	168	171	4	103	107	7	271	278
Privaatrechtelijk	7	797	804	9	324	333	16	1.121	1.137
Provincie	-	2	2	-	-	-	-	2	2
Gemeente	5	293	298	7	105	112	12	398	410
Totaal	15	1.260	1.275	20	532	552	35	1.792	1.827
Buitengewoon kleuteronderwijs									
Gemeenschapsonderwijs	-	5	5	-	3	3	-	8	8
Privaatrechtelijk	-	12	12	-	6	6	-	18	18
Provincie	-	-	-	-	-	-	-	-	-
Gemeente	-	-	-	-	1	1	-	1	1
Totaal	-	17	17	-	10	10	-	27	27
Totaal kleuteronderwijs									
Gemeenschapsonderwijs	3	173	176	4	106	110	7	279	286
Privaatrechtelijk	7	809	816	9	330	339	16	1.139	1.155
Provincie	-	2	2	-	-	-	-	2	2
Gemeente	5	293	298	7	106	113	12	399	411
Totaal	15	1.277	1.292	20	542	562	35	1.819	1.854
LAGER ONDERWIJS									
Gewoon lager onderwijs									
Gemeenschapsonderwijs	78	438	516	82	335	417	160	773	933
Privaatrechtelijk	184	1.653	1.837	172	672	844	356	2.325	2.681
Provincie	-	2	2	-	-	-	-	2	2
Gemeente	85	638	723	74	285	359	159	923	1.082
Totaal	347	2.731	3.078	328	1.292	1.620	675	4.023	4.698
Buitengewoon lager onderwijs									
Gemeenschapsonderwijs	55	527	582	10	221	231	65	748	813
Privaatrechtelijk	79	1.005	1.084	25	540	565	104	1.545	1.649
Provincie	1	23	24	-	9	9	1	32	33
Gemeente	11	226	237	4	113	117	15	339	354
Totaal	146	1.781	1.927	39	883	922	185	2.664	2.849
Totaal lager onderwijs									
Gemeenschapsonderwijs	133	965	1.098	92	556	648	225	1.521	1.746
Privaatrechtelijk	263	2.658	2.921	197	1.212	1.409	460	3.870	4.330
Provincie	1	25	26	-	9	9	1	34	35
Gemeente	96	864	960	78	398	476	174	1.262	1.436
Totaal	493	4.512	5.005	367	2.175	2.542	860	6.687	7.547
BASISONDERWIJS									
Gewoon basisonderwijs									
Gemeenschapsonderwijs	81	606	687	86	438	524	167	1.044	1.211
Privaatrechtelijk	191	2.450	2.641	181	996	1.177	372	3.446	3.818
Provincie	-	4	4	-	-	-	-	4	4
Gemeente	90	931	1.021	81	390	471	171	1.321	1.492
Totaal	362	3.991	4.353	348	1.824	2.172	710	5.815	6.525
Buitengewoon basisonderwijs									
Gemeenschapsonderwijs	55	532	587	10	224	234	65	756	821
Privaatrechtelijk	79	1.017	1.096	25	546	571	104	1.563	1.667
Provincie	1	23	24	-	9	9	1	32	33
Gemeente	11	226	237	4	114	118	15	340	355
Totaal	146	1.798	1.944	39	893	932	185	2.691	2.876
Totaal basisonderwijs									
Gemeenschapsonderwijs	136	1.138	1.274	96	662	758	232	1.800	2.032
Privaatrechtelijk	270	3.467	3.737	206	1.542	1.748	476	5.009	5.485
Provincie	1	27	28	-	9	9	1	36	37
Gemeente	101	1.157	1.258	85	504	589	186	1.661	1.847
Totaal	508	5.789	6.297	387	2.717	3.104	895	8.506	9.401

BESTUURS- EN ONDERWIJZEND PERSONEEL NAAR LEEFTIJD, STATUUT EN GESLACHT
Aantal personen (inclusief alle vervangingen, TBS+ en Bonus) - januari 2015

GEWOON BASISONDERWIJS

Leeftijd	Vastbenoemden			Tijdelijken			Totaal		
	Mannen	Vrouwen	Totaal	Mannen	Vrouwen	Totaal	Mannen	Vrouwen	Totaal
20-24	-	-	-	314	3.020	3.334	314	3.020	3.334
25-29	158	1.594	1.752	839	5.722	6.561	997	7.316	8.313
30-34	603	5.268	5.871	406	2.681	3.087	1.009	7.949	8.958
35-39	849	5.994	6.843	184	1.119	1.303	1.033	7.113	8.146
40-44	604	5.540	6.144	76	499	575	680	6.039	6.719
45-49	705	5.812	6.517	38	299	337	743	6.111	6.854
50-54	1.309	6.616	7.925	43	189	232	1.352	6.805	8.157
55-59	1.267	4.156	5.423	15	93	108	1.282	4.249	5.531
60+	337	996	1.333	39	104	143	376	1.100	1.476
Totaal	5.832	35.976	41.808	1.954	13.726	15.680	7.786	49.702	57.488

BESTUURS- EN ONDERWIJZEND PERSONEEL - GEWOON BASISONDERWIJS
AANTAL PERSONEN NAAR GESLACHT EN LEEFTIJD

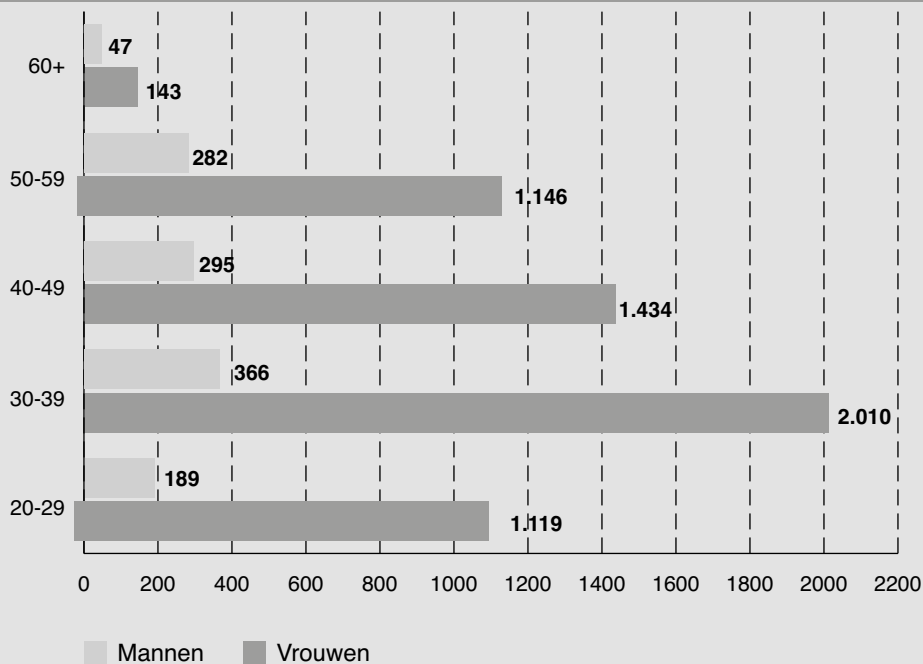


BESTUURS- EN ONDERWIJZEND PERSONEEL NAAR LEEFTIJD, STATUUT EN GESLACHT
Aantal personen (inclusief alle vervangingen, TBS+ en Bonus) - januari 2015

BUITENGEWOON BASISONDERWIJS

Leeftijd	Vastbenoemden			Tijdelijken			Totaal		
	Mannen	Vrouwen	Totaal	Mannen	Vrouwen	Totaal	Mannen	Vrouwen	Totaal
20-24	-	-	-	42	295	337	42	295	337
25-29	33	178	211	114	646	760	147	824	971
30-34	128	775	903	69	316	385	197	1.091	1.288
35-39	142	812	954	27	107	134	169	919	1.088
40-44	154	725	879	11	65	76	165	790	955
45-49	123	607	730	7	37	44	130	644	774
50-54	129	600	729	8	26	34	137	626	763
55-59	138	507	645	7	13	20	145	520	665
60+	41	131	172	6	12	18	47	143	190
Totaal	888	4.335	5.223	291	1.517	1.808	1.179	5.852	7.031

BESTUURS- EN ONDERWIJZEND PERSONEEL - BUITENGEWOON BASISONDERWIJS
AANTAL PERSONEN NAAR GESLACHT EN LEEFTIJD

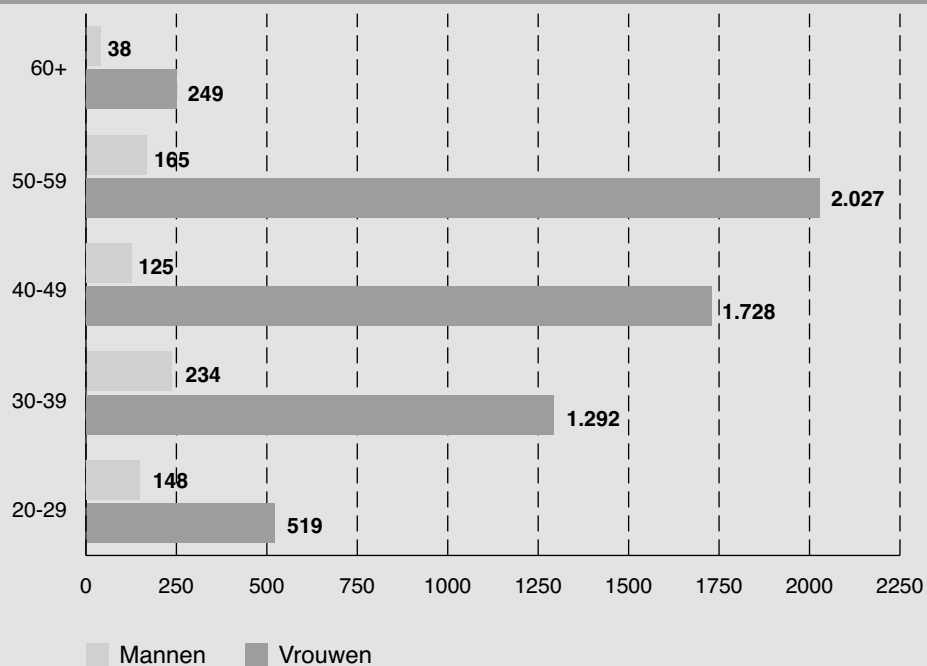


ANDERE PERSONEELSCATEGORIEËN NAAR LEEFTIJD, STATUUT EN GESLACHT
Aantal personen (inclusief alle vervangingen, TBS+ en Bonus) - januari 2015

GEWOON BASISONDERWIJS

Leeftijd	Vastbenoemden			Tijdelijken			Totaal		
	Mannen	Vrouwen	Totaal	Mannen	Vrouwen	Totaal	Mannen	Vrouwen	Totaal
20-24	-	1	1	59	166	225	59	167	226
25-29	6	34	40	83	318	401	89	352	441
30-34	56	300	356	61	280	341	117	580	697
35-39	70	430	500	47	282	329	117	712	829
40-44	42	463	505	27	268	295	69	731	800
45-49	30	729	759	26	268	294	56	997	1.053
50-54	67	1.059	1.126	22	167	189	89	1.226	1.315
55-59	67	744	811	9	57	66	76	801	877
60+	24	231	255	14	18	32	38	249	287
Totaal	362	3.991	4.353	348	1.824	2.172	710	5.815	6.525

ANDERE PERSONEELSCATEGORIEËN - GEWOON BASISONDERWIJS
AANTAL PERSONEN NAAR GESLACHT EN LEEFTIJD



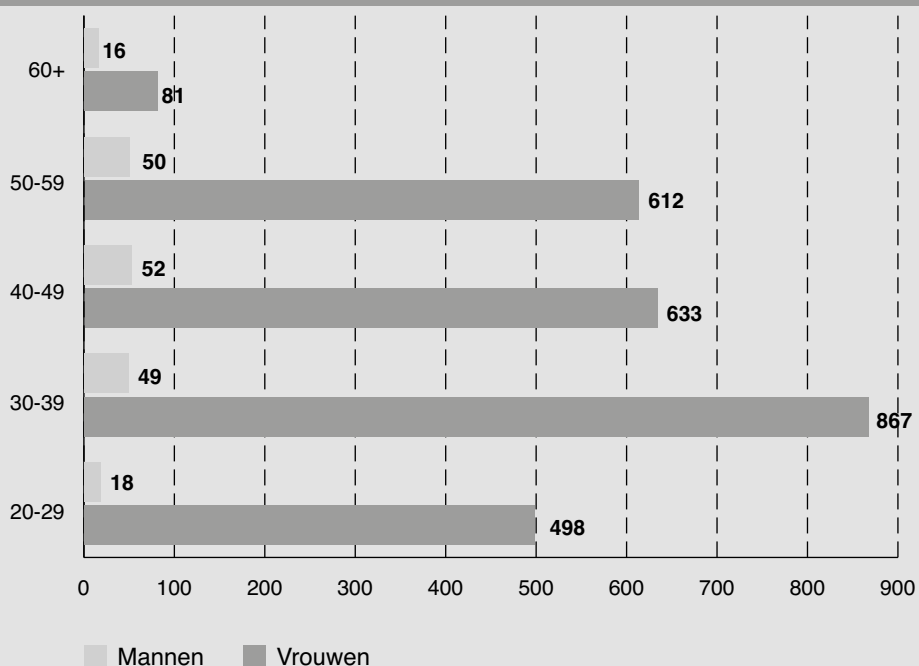
ANDERE PERSONEELSCATEGORIEËN NAAR LEEFTIJD, STATUUT EN GESLACHT
Aantal personen (inclusief alle vervangingen, TBS+ en Bonus) - januari 2015

BUITENGEWOON BASISONDERWIJS

Leeftijd	Vastbenoemden			Tijdelijken			Totaal		
	Mannen	Vrouwen	Totaal	Mannen	Vrouwen	Totaal	Mannen	Vrouwen	Totaal
20-24	-	1	1	4	92	96	4	93	97
25-29	2	67	69	12	338	350	14	405	419
30-34	16	257	273	11	173	184	27	430	457
35-39	17	321	338	5	116	121	22	437	459
40-44	21	291	312	3	77	80	24	368	392
45-49	26	219	245	2	46	48	28	265	293
50-54	24	288	312	-	32	32	24	320	344
55-59	25	276	301	1	16	17	26	292	318
60+	15	78	93	1	3	4	16	81	97
Totaal	146	1.798	1.944	39	893	932	185	2.691	2.876



ANDERE PERSONEELSCATEGORIEËN - BUITENGEWOON BASISONDERWIJS
AANTAL PERSONEN NAAR GESLACHT EN LEEFTIJD



Deel 4 PERSONEEL

4

Hoofdstuk 3 : Secundair onderwijs

**Budgettaire fulltime-equivalenten
Personen**

BESTUURS- EN ONDERWIJZEND PERSONEEL NAAR OPLEIDINGSNIVEAU EN GESLACHT

Aantal budgettaire fulltime-equivalenten (inclusief alle vervangingen, TBS+ en Bonus) - januari 2015

GEWOON SECUNDAIR ONDERWIJS

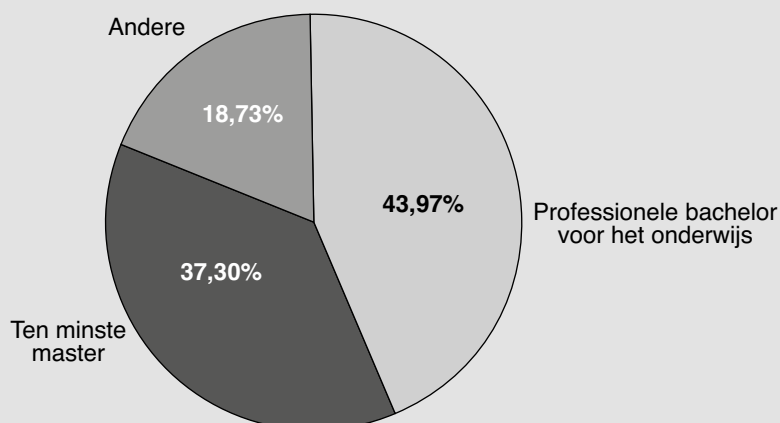
	Professionele bachelors voor het onderwijs (1)(2)			Ten minste master (1)(3)			Andere (1)(4)			Totaal		
	Mannen	Vrouwen	Totaal	Mannen	Vrouwen	Totaal	Mannen	Vrouwen	Totaal	Mannen	Vrouwen	Totaal
Gemeenschapsonderwijs	1.502	3.043	4.545	1.471	2.481	3.952	1.398	1.110	2.508	4.371	6.634	11.005
Privaatrechtelijk	5.229	11.868	17.097	5.519	9.093	14.612	3.780	2.205	5.985	14.528	23.166	37.694
Provincie	303	517	820	243	339	582	523	187	710	1.069	1.043	2.112
Gemeente	462	690	1.152	341	541	882	537	317	854	1.340	1.548	2.888
Totaal	7.496	16.118	23.614	7.574	12.454	20.028	6.238	3.819	10.057	21.308	32.391	53.699

- (1) De indeling tussen 'professionele bachelors voor het onderwijs' en 'ten minste master' is gebaseerd op de diploma's die de betrokkenen hebben.
- (2) Professionele bachelor voor het onderwijs of geaggregeerde voor het secundair onderwijs - groep 1 en alle wijzigingen in benaming die deze opleiding heeft doorgemaakt.
- (3) Ten minste master of ten minste HOLT.
Officiële benaming 'ten minste HOLT': ten minste Hoger Onderwijs van het Lange Type: deze omvatten o.a. de doctors, de ingenieurs, de artsen, de apothekers, de licentiaten, de architecten, de priesters en de meestergraden ongeacht of ze een bekwaamheidsbewijs voor het ambt van leraar, zoals een aggregaat, hebben.
- (4) De categorie 'andere' omvat de personeelsleden met een diploma professionele bachelor of Hoger Onderwijs van het Korte Type dat niet 'prof. bachelor vr het onderwijs' is of een lager diploma dan professionele bachelor of Hoger Onderwijs van het Korte Type.



GEWOON SECUNDAIR ONDERWIJS

VERHOUDING PROFESSIONELE BACHELOR VOOR HET ONDERWIJS - TEN MINSTE MASTER



BESTUURS- EN ONDERWIJZEND PERSONEEL NAAR STATUUT EN GESLACHT

Aantal budgettaire fulltime-equivalenten (inclusief alle vervangingen, TBS+ en Bonus) - januari 2015

SECUNDAIR ONDERWIJS

	Vastbenoemden			Tijdelijken			Totaal		
	Mannen	Vrouwen	Totaal	Mannen	Vrouwen	Totaal	Mannen	Vrouwen	Totaal
Gewoon secundair onderwijs									
Gemeenschapsonderwijs	2.984	4.711	7.695	1.387	1.923	3.310	4.371	6.634	11.005
Privaatrechtelijk	11.636	17.832	29.468	2.892	5.334	8.226	14.528	23.166	37.694
Provincie	835	796	1.631	234	247	481	1.069	1.043	2.112
Gemeente	1.017	1.172	2.189	323	376	699	1.340	1.548	2.888
Totaal	16.472	24.511	40.983	4.836	7.880	12.716	21.308	32.391	53.699
Buitengewoon secundair onderwijs									
Gemeenschapsonderwijs	404	764	1.168	192	337	529	596	1.101	1.697
Privaatrechtelijk	1.092	2.007	3.099	362	785	1.147	1.454	2.792	4.246
Provincie	41	41	82	16	12	28	57	53	110
Gemeente	214	340	554	82	134	216	296	474	770
Totaal	1.751	3.152	4.903	652	1.268	1.920	2.403	4.420	6.823
Totaal secundair onderwijs									
Gemeenschapsonderwijs	3.388	5.475	8.863	1.579	2.260	3.839	4.967	7.735	12.702
Privaatrechtelijk	12.728	19.839	32.567	3.254	6.119	9.373	15.982	25.958	41.940
Provincie	876	837	1.713	250	259	509	1.126	1.096	2.222
Gemeente	1.231	1.512	2.743	405	510	915	1.636	2.022	3.658
Totaal	18.223	27.663	45.886	5.488	9.148	14.636	23.711	36.811	60.522

ANDERE PERSONEELSCATEGORIEËN NAAR STATUUT EN GESLACHT

Aantal budgettaire fulltime-equivalenten (inclusief alle vervangingen, TBS+ en Bonus) - januari 2015

SECUNDAIR ONDERWIJS

	Vastbenoemden			Tijdelijken			Totaal		
	Mannen	Vrouwen	Totaal	Mannen	Vrouwen	Totaal	Mannen	Vrouwen	Totaal
Gewoon secundair onderwijs									
Gemeenschapsonderwijs	239	826	1.065	148	290	438	387	1.116	1.503
Privaatrechtelijk	954	2.316	3.270	345	693	1.038	1.299	3.009	4.308
Provincie	46	117	163	19	41	60	65	158	223
Gemeente	54	176	230	41	74	115	95	250	345
Totaal	1.293	3.435	4.728	553	1.098	1.651	1.846	4.533	6.379
Buitengewoon secundair onderwijs									
Gemeenschapsonderwijs	39	221	260	16	101	117	55	322	377
Privaatrechtelijk	95	398	493	43	242	285	138	640	778
Provincie	3	6	9	-	5	5	3	11	14
Gemeente	16	62	78	9	31	40	25	93	118
Totaal	153	687	840	68	379	447	221	1.066	1.287
Totaal secundair onderwijs									
Gemeenschapsonderwijs	278	1.047	1.325	164	391	555	442	1.438	1.880
Privaatrechtelijk	1.049	2.714	3.763	388	935	1.323	1.437	3.649	5.086
Provincie	49	123	172	19	46	65	68	169	237
Gemeente	70	238	308	50	105	155	120	343	463
Totaal	1.446	4.122	5.568	621	1.477	2.098	2.067	5.599	7.666

BESTUURS- EN ONDERWIJZEND PERSONEEL NAAR STATUUT EN GESLACHT

Aantal personen (inclusief alle vervangingen, TBS+ en Bonus) - januari 2015

SECUNDAIR ONDERWIJS

	Vastbenoemden			Tijdelijken			Totaal		
	Mannen	Vrouwen	Totaal	Mannen	Vrouwen	Totaal	Mannen	Vrouwen	Totaal
Gewoon secundair onderwijs									
Gemeenschapsonderwijs	3.149	5.246	8.395	1.539	2.167	3.706	4.688	7.413	12.101
Privaatrechtelijk	12.281	20.800	33.081	3.203	6.052	9.255	15.484	26.852	42.336
Provincie	899	900	1.799	252	290	542	1.151	1.190	2.341
Gemeente	1.084	1.308	2.392	360	434	794	1.444	1.742	3.186
Totaal	17.413	28.254	45.667	5.354	8.943	14.297	22.767	37.197	59.964
Buitengewoon secundair onderwijs									
Gemeenschapsonderwijs	429	818	1.247	219	390	609	648	1.208	1.856
Privaatrechtelijk	1.152	2.239	3.391	389	860	1.249	1.541	3.099	4.640
Provincie	44	52	96	19	10	29	63	62	125
Gemeente	229	375	604	95	158	253	324	533	857
Totaal	1.854	3.484	5.338	722	1.418	2.140	2.576	4.902	7.478
Totaal secundair onderwijs									
Gemeenschapsonderwijs	3.578	6.064	9.642	1.758	2.557	4.315	5.336	8.621	13.957
Privaatrechtelijk	13.433	23.039	36.472	3.592	6.912	10.504	17.025	29.951	46.976
Provincie	943	952	1.895	271	300	571	1.214	1.252	2.466
Gemeente	1.313	1.683	2.996	455	592	1.047	1.768	2.275	4.043
Totaal	19.267	31.738	51.005	6.076	10.361	16.437	25.343	42.099	67.442

ANDERE PERSONEELSCATEGORIEËN NAAR STATUUT EN GESLACHT
Aantal personen (inclusief alle vervangingen, TBS+ en Bonus) - januari 2015

SECUNDAIR ONDERWIJS

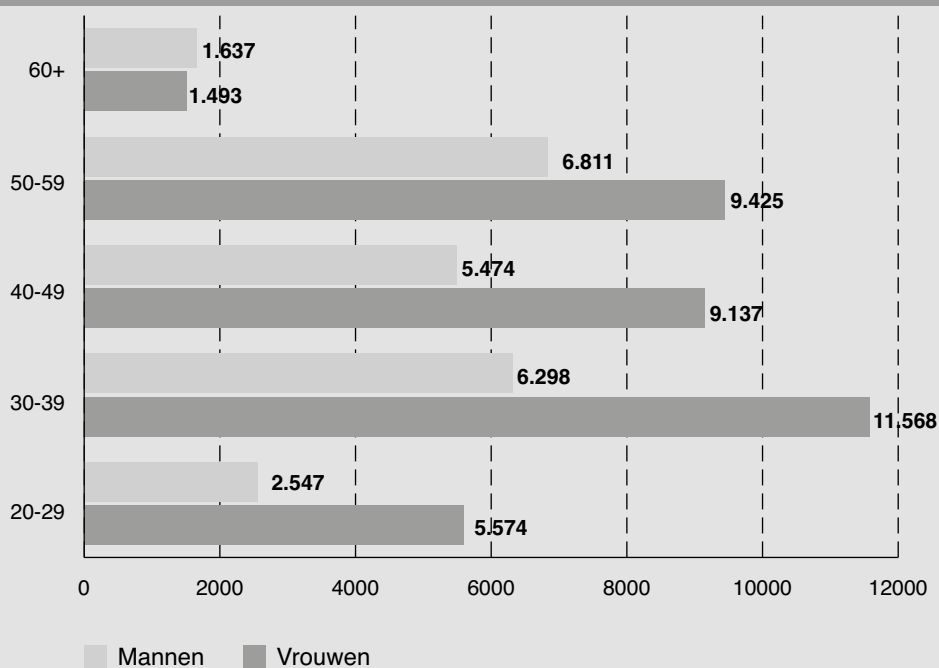
	Vastbenoemden			Tijdelijken			Totaal		
	Mannen	Vrouwen	Totaal	Mannen	Vrouwen	Totaal	Mannen	Vrouwen	Totaal
Gewoon secundair onderwijs									
Gemeenschapsonderwijs	243	929	1.172	177	365	542	420	1.294	1.714
Privaatrechtelijk	1.022	2.769	3.791	424	873	1.297	1.446	3.642	5.088
Provincie	50	136	186	25	47	72	75	183	258
Gemeente	56	203	259	47	89	136	103	292	395
Totaal	1.371	4.037	5.408	673	1.374	2.047	2.044	5.411	7.455
Buitengewoon secundair onderwijs									
Gemeenschapsonderwijs	41	250	291	23	134	157	64	384	448
Privaatrechtelijk	107	480	587	48	299	347	155	779	934
Provincie	3	9	12	-	8	8	3	17	20
Gemeente	17	74	91	9	40	49	26	114	140
Totaal	168	813	981	80	481	561	248	1.294	1.542
Totaal secundair onderwijs									
Gemeenschapsonderwijs	284	1.179	1.463	200	499	699	484	1.678	2.162
Privaatrechtelijk	1.129	3.249	4.378	472	1.172	1.644	1.601	4.421	6.022
Provincie	53	145	198	25	55	80	78	200	278
Gemeente	73	277	350	56	129	185	129	406	535
Totaal	1.539	4.850	6.389	753	1.855	2.608	2.292	6.705	8.997

BESTUURS- EN ONDERWIJZEND PERSONEEL NAAR LEEFTIJD, STATUUT EN GESLACHT
Aantal personen (inclusief alle vervangingen, TBS+ en Bonus) - januari 2015

GEWOON SECUNDAIR ONDERWIJS

Leeftijd	Vastbenoemden			Tijdelijken			Totaal		
	Mannen	Vrouwen	Totaal	Mannen	Vrouwen	Totaal	Mannen	Vrouwen	Totaal
20-24	-	1	1	432	1.087	1.519	432	1.088	1.520
25-29	353	920	1.273	1.762	3.566	5.328	2.115	4.486	6.601
30-34	1.823	3.980	5.803	1.217	1.899	3.116	3.040	5.879	8.919
35-39	2.604	4.723	7.327	654	966	1.620	3.258	5.689	8.947
40-44	2.292	4.293	6.585	438	567	1.005	2.730	4.860	7.590
45-49	2.387	3.815	6.202	357	462	819	2.744	4.277	7.021
50-54	2.738	4.288	7.026	274	256	530	3.012	4.544	7.556
55-59	3.667	4.784	8.451	132	97	229	3.799	4.881	8.680
60+	1.549	1.450	2.999	88	43	131	1.637	1.493	3.130
Totaal	17.413	28.254	45.667	5.354	8.943	14.297	22.767	37.197	59.964

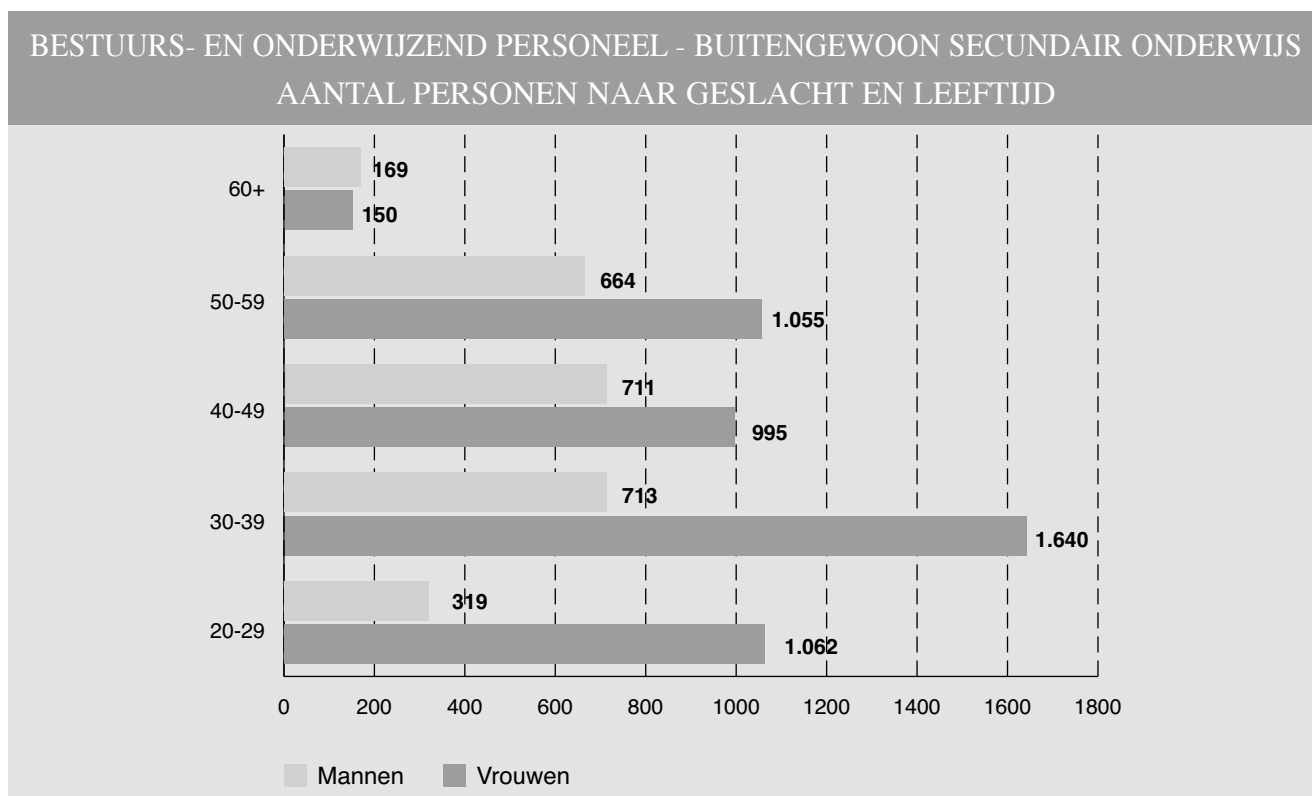
BESTUURS- EN ONDERWIJZEND PERSONEEL - GEWOON SECUNDAIR ONDERWIJS
AANTAL PERSONEN NAAR GESLACHT EN LEEFTIJD



BESTUURS- EN ONDERWIJZEND PERSONEEL NAAR LEEFTIJD, STATUUT EN GESLACHT
Aantal personen (inclusief alle vervangingen, TBS+ en Bonus) - januari 2015

BUITENGEWOON SECUNDAIR ONDERWIJS

Leeftijd	Vastbenoemden			Tijdelijken			Totaal		
	Mannen	Vrouwen	Totaal	Mannen	Vrouwen	Totaal	Mannen	Vrouwen	Totaal
20-24	-	-	-	53	207	260	53	207	260
25-29	62	250	312	204	605	809	266	855	1.121
30-34	227	701	928	131	239	370	358	940	1.298
35-39	253	562	815	102	138	240	355	700	1.055
40-44	274	458	732	75	87	162	349	545	894
45-49	279	368	647	83	82	165	362	450	812
50-54	258	447	705	37	41	78	295	488	783
55-59	340	551	891	29	16	45	369	567	936
60+	161	147	308	8	3	11	169	150	319
Totaal	1.854	3.484	5.338	722	1.418	2.140	2.576	4.902	7.478

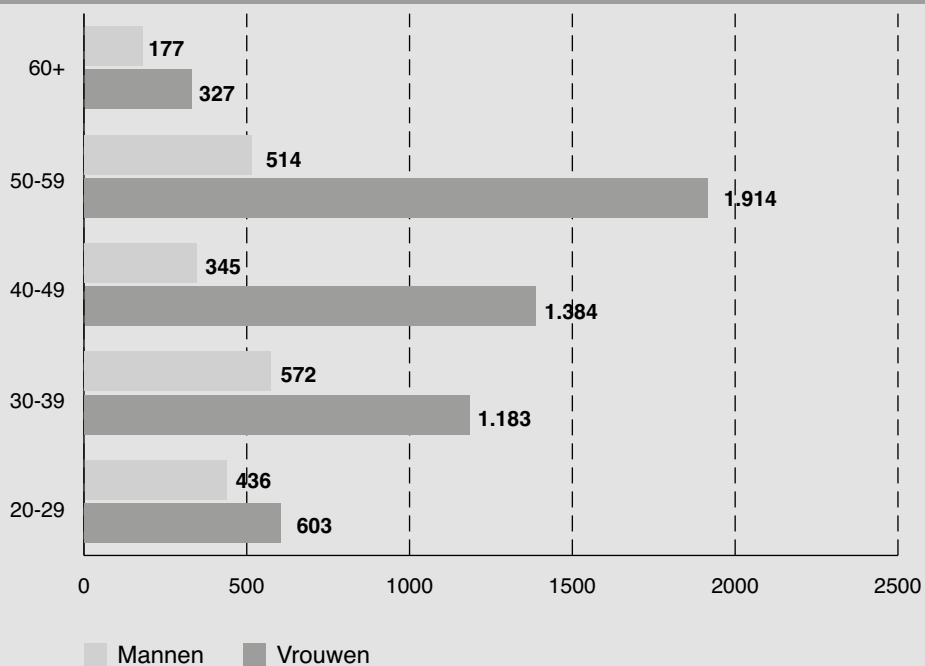


ANDERE PERSONEELSCATEGORIEËN NAAR LEEFTIJD, STATUUT EN GESLACHT
Aantal personen (inclusief alle vervangingen, TBS+ en Bonus) - januari 2015

GEWOON SECUNDAIR ONDERWIJS

Leeftijd	Vastbenoemden			Tijdelijken			Totaal		
	Mannen	Vrouwen	Totaal	Mannen	Vrouwen	Totaal	Mannen	Vrouwen	Totaal
20-24	-	-	-	167	179	346	167	179	346
25-29	45	77	122	224	347	571	269	424	693
30-34	166	311	477	121	228	349	287	539	826
35-39	220	442	662	65	202	267	285	644	929
40-44	156	527	683	32	160	192	188	687	875
45-49	130	571	701	27	126	153	157	697	854
50-54	159	772	931	21	96	117	180	868	1.048
55-59	321	1.013	1.334	13	33	46	334	1.046	1.380
60+	174	324	498	3	3	6	177	327	504
Totaal	1.371	4.037	5.408	673	1.374	2.047	2.044	5.411	7.455

ANDERE PERSONEELSCATEGORIEËN - GEWOON SECUNDAIR ONDERWIJS
AANTAL PERSONEN NAAR GESLACHT EN LEEFTIJD

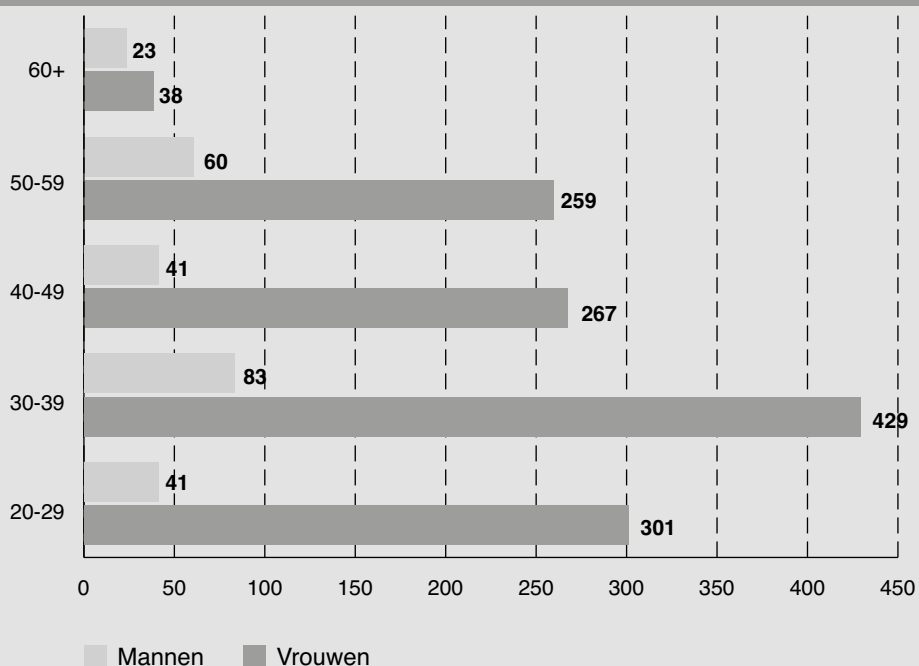


ANDERE PERSONEELSCATEGORIEËN NAAR LEEFTIJD, STATUUT EN GESLACHT
Aantal personen (inclusief alle vervangingen, TBS+ en Bonus) - januari 2015

BUITENGEWOON SECUNDAIR ONDERWIJS

Leeftijd	Vastbenoemden			Tijdelijken			Totaal		
	Mannen	Vrouwen	Totaal	Mannen	Vrouwen	Totaal	Mannen	Vrouwen	Totaal
20-24	-	1	1	11	58	69	11	59	70
25-29	2	55	57	28	187	215	30	242	272
30-34	22	137	159	23	90	113	45	227	272
35-39	30	144	174	8	58	66	38	202	240
40-44	20	120	140	3	33	36	23	153	176
45-49	16	87	103	2	27	29	18	114	132
50-54	16	105	121	2	20	22	18	125	143
55-59	40	127	167	2	7	9	42	134	176
60+	22	37	59	1	1	2	23	38	61
Totaal	168	813	981	80	481	561	248	1.294	1.542

ANDERE PERSONEELSCATEGORIEËN - BUITENGEWOON SECUNDAIR ONDERWIJS
AANTAL PERSONEN NAAR GESLACHT EN LEEFTIJD



Deel 4 PERSONEEL

4

Hoofdstuk 4 : HBO5 verpleegkunde

**Budgettaire fulltime-equivalenten
Personen**

BESTUURS- EN ONDERWIJZEND PERSONEEL NAAR STATUUT EN GESLACHT

Aantal budgettaire fulltime-equivalenten (inclusief alle vervangingen, TBS+ en Bonus) - januari 2015

HBO5 VERPLEEGKUNDE (1)

	Vastbenoemden			Tijdelijken			Totaal		
	Mannen	Vrouwen	Totaal	Mannen	Vrouwen	Totaal	Mannen	Vrouwen	Totaal
HBO5 verpleegkunde									
Gemeenschapsonderwijs	21	76	97	6	59	65	27	135	162
Privaatrechtelijk	75	595	670	35	213	248	110	808	918
Provincie	11	59	70	7	30	37	18	89	107
Gemeente	4	14	18	2	5	7	6	19	25
Totaal	111	744	855	50	307	357	161	1.051	1.212

(1) Zie toelichting onder de rubriek 'Personeel - toelichting, bft's en personen'.

ANDERE PERSONEELSCATEGORIEËN NAAR STATUUT EN GESLACHT

Aantal budgettaire fulltime-equivalenten (inclusief alle vervangingen, TBS+ en Bonus) - januari 2015

HBO5 VERPLEEGKUNDE (1)

	Vastbenoemden			Tijdelijken			Totaal		
	Mannen	Vrouwen	Totaal	Mannen	Vrouwen	Totaal	Mannen	Vrouwen	Totaal
HBO5 verpleegkunde									
Gemeenschapsonderwijs	-	-	-	-	-	-	-	-	-
Privaatrechtelijk	2	14	16	1	4	5	3	18	21
Provincie	-	-	-	-	-	-	-	-	-
Gemeente	-	-	-	-	-	-	-	-	-
Totaal	2	14	16	1	4	5	3	18	21

(1) Zie toelichting onder de rubriek 'Personeel - toelichting, bft's en personen'.

BESTUURS- EN ONDERWIJZEND PERSONEEL NAAR STATUUT EN GESLACHT
Aantal personen (inclusief alle vervangingen, TBS+ en Bonus) - januari 2015

HBO5 VERPLEEGKUNDE (1)

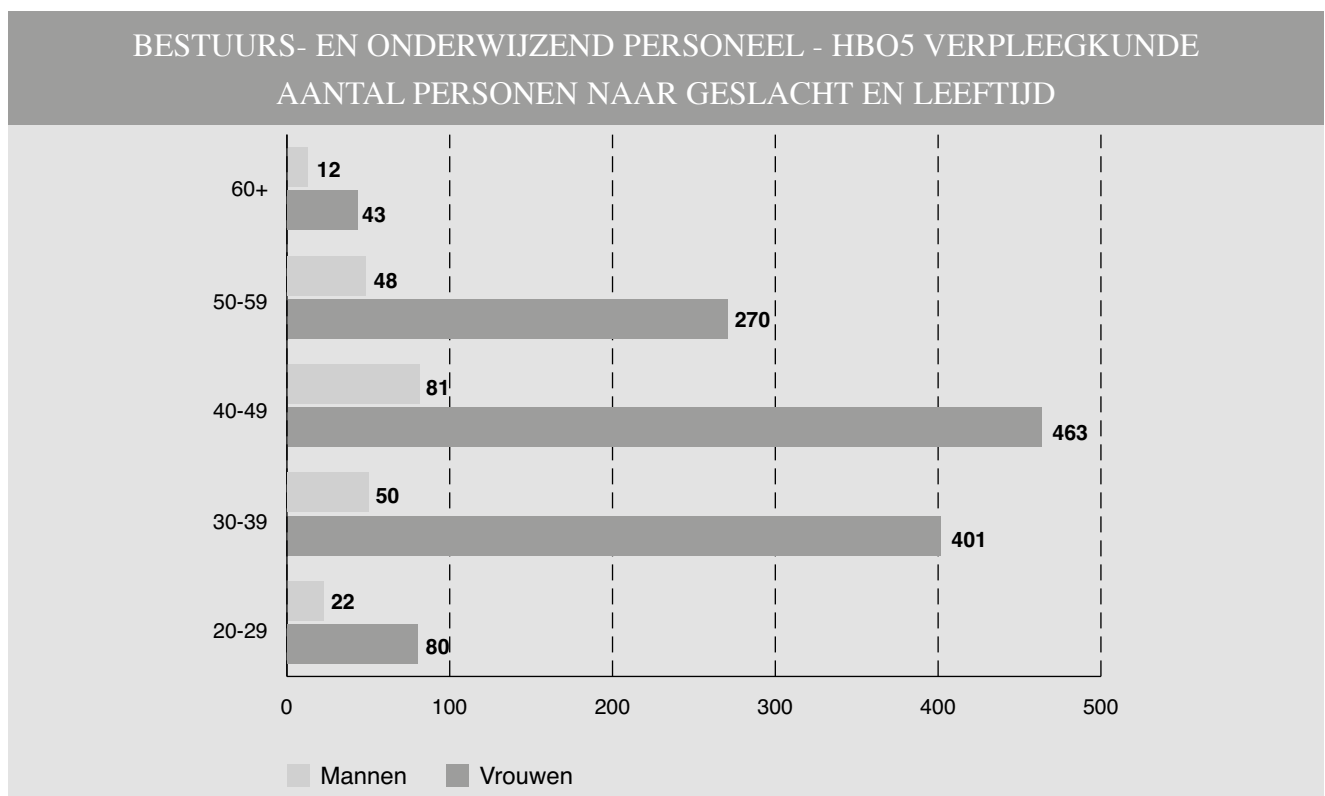
	Vastbenoemden			Tijdelijken			Totaal		
	Mannen	Vrouwen	Totaal	Mannen	Vrouwen	Totaal	Mannen	Vrouwen	Totaal
HBO5 verpleegkunde									
Gemeenschapsonderwijs	22	84	106	9	68	77	31	152	183
Privaatrechtelijk	98	715	813	56	271	327	154	986	1.140
Provincie	12	65	77	8	31	39	20	96	116
Gemeente	5	16	21	3	7	10	8	23	31
Totaal	137	880	1.017	76	377	453	213	1.257	1.470

BESTUURS- EN ONDERWIJZEND PERSONEEL NAAR LEEFTIJD, STATUUT EN GESLACHT
Aantal personen (inclusief alle vervangingen, TBS+ en Bonus) - januari 2015

HBO5 VERPLEEGKUNDE (1)

Leeftijd	Vastbenoemden			Tijdelijken			Totaal		
	Mannen	Vrouwen	Totaal	Mannen	Vrouwen	Totaal	Mannen	Vrouwen	Totaal
20-24	-	-	-	2	4	6	2	4	6
25-29	2	10	12	18	66	84	20	76	96
30-34	7	71	78	9	85	94	16	156	172
35-39	17	136	153	17	109	126	34	245	279
40-44	34	186	220	10	63	73	44	249	293
45-49	30	186	216	7	28	35	37	214	251
50-54	25	139	164	8	15	23	33	154	187
55-59	14	110	124	1	6	7	15	116	131
60+	8	42	50	4	1	5	12	43	55
Totaal	137	880	1.017	76	377	453	213	1.257	1.470

(1) Zie toelichting onder de rubriek 'Personeel - toelichting, bft's en personen'.



ANDERE PERSONEELSCATEGORIEËN NAAR STATUUT EN GESLACHT
Aantal personen (inclusief alle vervangingen, TBS+ en Bonus) - januari 2015

HBO5 VERPLEEGKUNDE (1)

	Vastbenoemden			Tijdelijken			Totaal		
	Mannen	Vrouwen	Totaal	Mannen	Vrouwen	Totaal	Mannen	Vrouwen	Totaal
HBO5 verpleegkunde									
Gemeenschapsonderwijs	-	-	-	-	-	-	-	-	-
Privaatrechtelijk	2	17	19	2	7	9	4	24	28
Provincie	-	-	-	-	-	-	-	-	-
Gemeente	-	-	-	-	-	-	-	-	-
Totaal	2	17	19	2	7	9	4	24	28

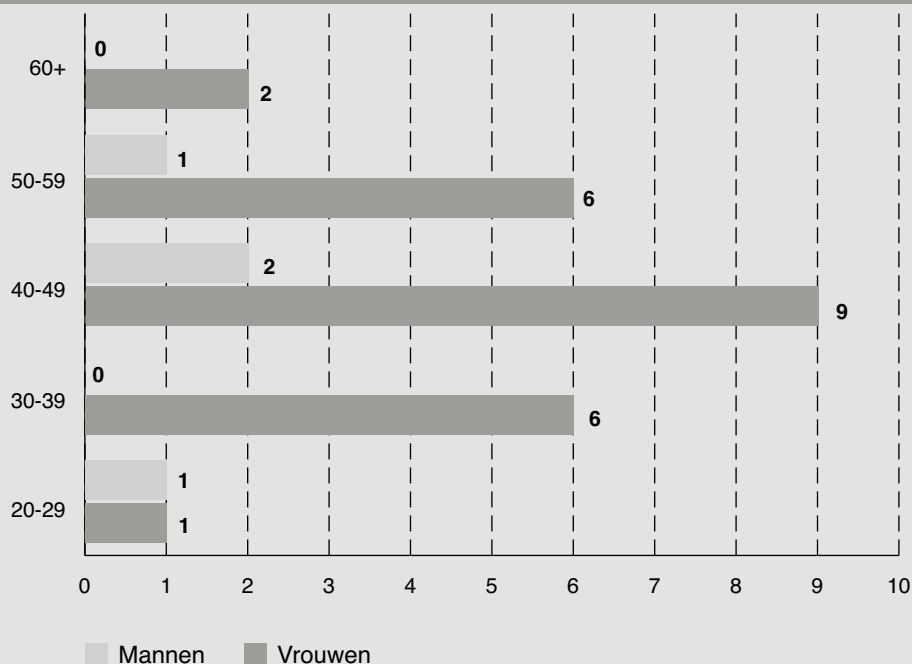
ANDERE PERSONEELSCATEGORIEËN NAAR LEEFTIJD, STATUUT EN GESLACHT
Aantal personen (inclusief alle vervangingen, TBS+ en Bonus) - januari 2015

HBO5 VERPLEEGKUNDE (1)

Leeftijd	Vastbenoemden			Tijdelijken			Totaal		
	Mannen	Vrouwen	Totaal	Mannen	Vrouwen	Totaal	Mannen	Vrouwen	Totaal
20-24	-	-	-	-	-	-	-	-	-
25-29	-	-	-	1	1	2	1	1	2
30-34	-	-	-	-	2	2	-	2	2
35-39	-	2	2	-	2	2	-	4	4
40-44	1	5	6	1	2	3	2	7	9
45-49	-	2	2	-	-	-	-	2	2
50-54	1	2	3	-	-	-	1	2	3
55-59	-	4	4	-	-	-	-	4	4
60+	-	2	2	-	-	-	-	2	2
Totaal	2	17	19	2	7	9	4	24	28

(1) Zie toelichting onder de rubriek 'Personeel - toelichting, bft's en personen'

ANDERE PERSONEELSCATEGORIEËN - HBO5 VERPLEEGKUNDE
AANTAL PERSONEN NAAR GESLACHT EN LEEFTIJD



Deel 4 PERSONEEL

4

Hoofdstuk 5 : Hoger onderwijs

5.1. Hogescholenonderwijs

De integratieprocedure van de academische opleidingen van de hogescholen in het universitair onderwijs had volgende verschuiving in de personeelsstatistieken van de hogescholen tot gevolg:

In het statistisch jaarboek 2013-2014 werden de personeelsleden van het integratiekader die door de Katholieke Universiteit Leuven en de Universiteit Gent zelf werden betaald niet meer opgenomen in de personeelsstatistieken van de hogescholen, wel in die van de universiteiten. De overige personeelsleden van het integratiekader (betaald door het Beleidsdomein Onderwijs en Vorming) werden wel nog bij het personeel van de hogescholen geteld. Deze personeelsleden werden eveneens geteld in de tabellen van het personeel aan de universiteiten.

Vanaf het statistisch jaarboek van 2014-2015 worden alle personeelsleden van het integratiekader in de personeelstabellen van de universiteiten meegeteld en niet meer bij het personeel van de hogescholen.

BESTUURS- EN ONDERWIJZEND PERSONEEL NAAR STATUUT EN GESLACHT**Aantal budgettaire fulltime-equivalenten (inclusief alle vervangingen, TBS+ en Bonus) - januari 2015****HOGESCHOLENONDERWIJS**

	Vastbenoemden			Tijdelijken			Totaal		
	Mannen	Vrouwen	Totaal	Mannen	Vrouwen	Totaal	Mannen	Vrouwen	Totaal
Totaal	1.720	2.118	3.838	1.012	1.467	2.479	2.732	3.585	6.317

ANDERE PERSONEELSCATEGORIEËN NAAR STATUUT EN GESLACHT**Aantal budgettaire fulltime-equivalenten (inclusief alle vervangingen, TBS+ en Bonus) - januari 2015****HOGESCHOLENONDERWIJS**

	Vastbenoemden			Tijdelijken			Totaal		
	Mannen	Vrouwen	Totaal	Mannen	Vrouwen	Totaal	Mannen	Vrouwen	Totaal
Totaal	499	900	1.399	178	388	566	677	1.288	1.965

BESTUURS- EN ONDERWIJZEND PERSONEEL NAAR STATUUT EN GESLACHT
Aantal personen (inclusief alle vervangingen, TBS+ en Bonus) - januari 2015

HOGESCHOLENONDERWIJS

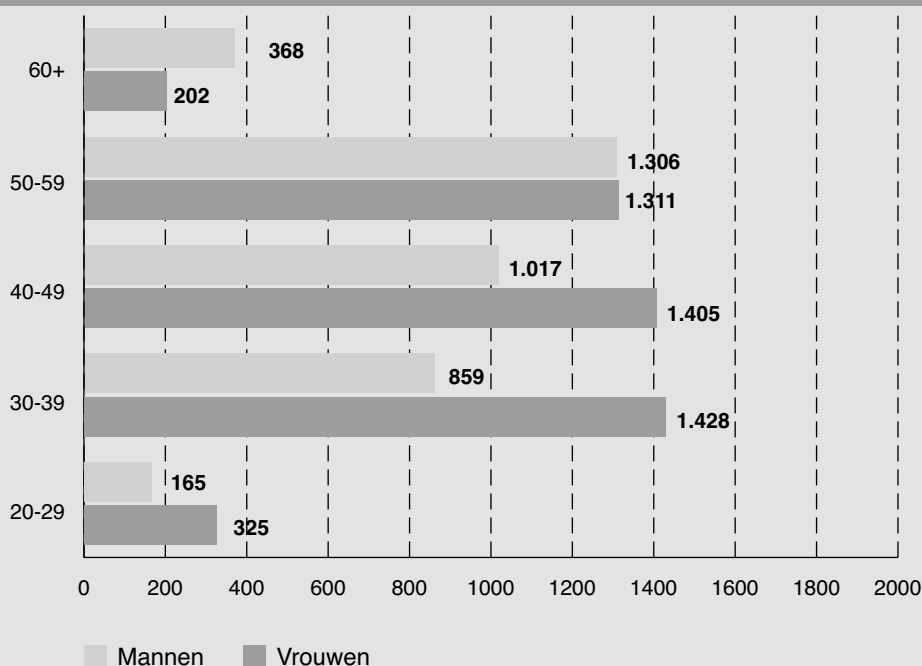
	Vastbenoemden			Tijdelijken			Totaal		
	Mannen	Vrouwen	Totaal	Mannen	Vrouwen	Totaal	Mannen	Vrouwen	Totaal
Totaal	1.949	2.550	4.499	1.766	2.111	3.877	3.715	4.661	8.376

BESTUURS- EN ONDERWIJZEND PERSONEEL NAAR LEEFTIJD, STATUUT EN GESLACHT
Aantal personen (inclusief alle vervangingen, TBS+ en Bonus) - januari 2015

HOGESCHOLENONDERWIJS

Leeftijd	Vastbenoemden			Tijdelijken			Totaal		
	Mannen	Vrouwen	Totaal	Mannen	Vrouwen	Totaal	Mannen	Vrouwen	Totaal
20-24	-	-	-	9	16	25	9	16	25
25-29	3	2	5	153	307	460	156	309	465
30-34	49	86	135	291	512	803	340	598	938
35-39	174	315	489	345	515	860	519	830	1.349
40-44	210	423	633	283	335	618	493	758	1.251
45-49	296	433	729	228	214	442	524	647	1.171
50-54	375	520	895	225	148	373	600	668	1.268
55-59	564	580	1.144	142	53	195	706	633	1.339
60+	278	191	469	90	11	101	368	202	570
Totaal	1.949	2.550	4.499	1.766	2.111	3.877	3.715	4.661	8.376

BESTUURS- EN ONDERWIJZEND PERSONEEL - HOGESCHOLENONDERWIJS
AANTAL PERSONEN NAAR GESLACHT EN LEEFTIJD



ANDERE PERSONEELSCATEGORIEËN NAAR STATUUT EN GESLACHT
Aantal personen (inclusief alle vervangingen, TBS+ en Bonus) - januari 2015

HOGESCHOLENONDERWIJS

	Vastbenoemden			Tijdelijken			Totaal		
	Mannen	Vrouwen	Totaal	Mannen	Vrouwen	Totaal	Mannen	Vrouwen	Totaal
Totaal	530	1.081	1.611	192	458	650	722	1.539	2.261

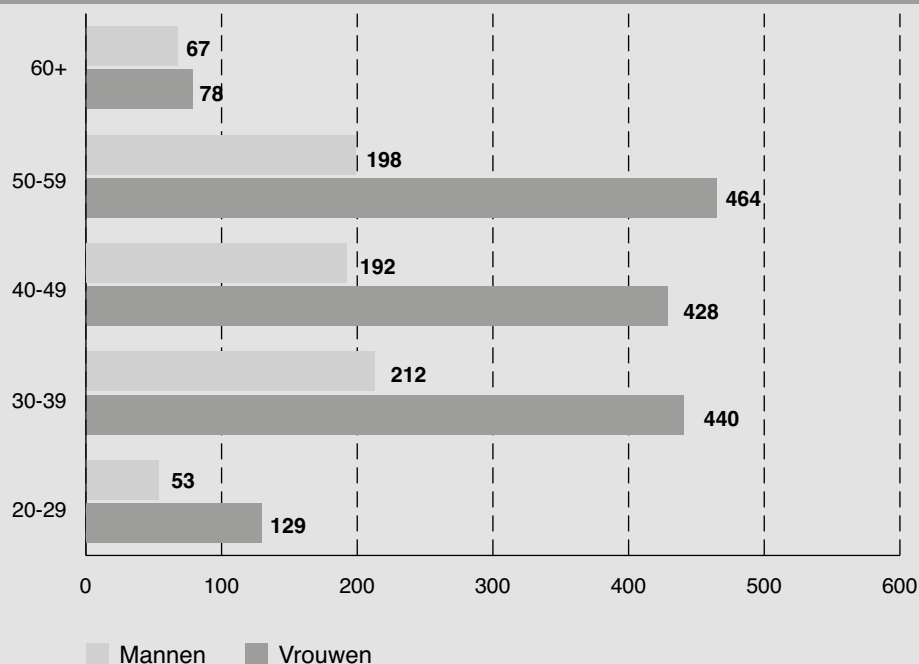
ANDERE PERSONEELSCATEGORIEËN NAAR LEEFTIJD, STATUUT EN GESLACHT
Aantal personen (inclusief alle vervangingen, TBS+ en Bonus) - januari 2015

HOGESCHOLENONDERWIJS

Leeftijd	Vastbenoemden			Tijdelijken			Totaal		
	Mannen	Vrouwen	Totaal	Mannen	Vrouwen	Totaal	Mannen	Vrouwen	Totaal
20-24	-	-	-	4	15	19	4	15	19
25-29	7	12	19	42	102	144	49	114	163
30-34	44	78	122	48	126	174	92	204	296
35-39	77	147	224	43	89	132	120	236	356
40-44	81	160	241	31	41	72	112	201	313
45-49	70	189	259	10	38	48	80	227	307
50-54	84	206	290	7	28	35	91	234	325
55-59	102	212	314	5	18	23	107	230	337
60+	65	77	142	2	1	3	67	78	145
Totaal	530	1.081	1.611	192	458	650	722	1.539	2.261

4

ANDERE PERSONEELSCATEGORIEËN - HOGESCHOLENONDERWIJS
AANTAL PERSONEN NAAR GESLACHT EN LEEFTIJD



Deel 4 PERSONEEL

4

Hoofdstuk 5 : Hoger onderwijs

5.2. Universitair onderwijs

UNIVERSITAIR ONDERWIJS
PERONEEL AAN DE UNIVERSITEITEN BETAALD TEN LASTE VAN DE WERKINGSUITKERINGEN

Aantal voltijdse eenheden op 1 februari 2015

	Zelfstandig academisch personeel			Assisterend academisch personeel			Administratief en technisch personeel (inclusief integratiekader ATP)			Integratiekader OP1, OP2, OP3 (2)			Totaal		
	Mannen	Vrouwen	Totaal	Mannen	Vrouwen	Totaal	Mannen	Vrouwen	Totaal	Mannen	Vrouwen	Totaal	Mannen	Vrouwen	Totaal
Katholieke Universiteit Leuven	888,70	298,30	1.187,00	172,85	298,35	471,20	834,65	1.090,30	1.924,95	334,65	161,35	496,00	2.230,85	1.848,30	4.079,15
Universiteit Antwerpen	332,05	117,75	449,80	95,20	140,65	235,85	264,25	408,07	672,32	96,40	44,60	141,00	787,90	711,07	1.498,97
Universiteit Gent	688,69	197,65	886,34	444,50	517,00	961,50	585,70	820,98	1.406,68	100,75	83,85	184,60	1.819,64	1.619,48	3.439,12
Universiteit Hasselt (1)	110,15	43,70	153,85	34,96	45,00	79,96	57,20	106,30	163,50	27,45	20,95	48,40	229,76	215,95	445,71
Vrije Universiteit Brussel	265,75	105,65	371,40	76,35	76,80	153,15	217,55	275,19	492,74	10,80	12,40	23,20	570,45	470,04	1.040,49
Totaal	2.285,34	763,05	3.048,39	823,86	1.077,80	1.901,66	1.959,35	2.700,84	4.660,19	570,05	323,15	893,20	5.638,60	4.864,84	10.503,44

(1) Het personeel van de transnationale Universiteit Limburg wordt in deze tabel bij dat van Universiteit Hasselt geteld.

PERONEEL AAN DE UNIVERSITEITEN BETAALD TEN LASTE VAN DE WERKINGSUITKERINGEN

Aantal voltijdse eenheden op 1 februari

	2010			2012			2014			2015		
	Mannen	Vrouwen	Totaal	Mannen	Vrouwen	Totaal	Mannen	Vrouwen	Totaal	Mannen	Vrouwen	Totaal
Academisch personeel												
- Zelfstandig academisch personeel	2.074,35	526,65	2.601,00	2.064,50	595,25	2.659,75	2.162,75	696,50	2.859,25	2.285,34	763,05	3.048,39
- Assisterend academisch personeel	867,71	1.013,08	1.880,79	826,11	993,30	1.819,41	792,96	1.065,75	1.858,71	823,86	1.077,80	1.901,66
Totaal	2.942,06	1.539,73	4.481,79	2.890,61	1.588,55	4.479,16	2.955,71	1.762,25	4.717,96	3.109,20	1.840,85	4.950,05
Integratiekader OP1, OP2, OP3 (1)							705,05	393,70	1.098,75	570,05	323,15	893,20
Administratief en technisch personeel (inclusief integratiekader ATP (1))							1.942,80	2.660,96	4.603,76	1.959,35	2.700,84	4.660,19
Algemeen totaal	4.810,58	3.736,56	8.547,14	4.741,91	3.876,27	8.618,18	5.603,56	4.816,91	10.420,47	5.638,60	4.864,84	10.503,44
Bestuurspersoneel binnen het administratief en technisch personeel (2)							132,10	70,17	202,27	136,40	73,30	209,70

(1) In het kader van de integratieprocedure van de academische opleidingen van de hogescholen in het universitair onderwijs in het academiejaar 2013-2014, zijn de personeelsleden van het integratiekader van de universiteiten integraal in de personeelsstatistieken van de universiteiten opgenomen. De personeelsleden van het integratiekader van de universiteiten die door het beleidsdomein Onderwijs en Vorming betaald blijven worden (Universiteit Antwerpen, Universiteit Hasselt en Vrije Universiteit Brussel), zijn ook opgenomen in de statistieken van het personeel van de universiteiten.

(2) Dit is een door de Stafdiensten Onderwijs en Vorming opgestelde categorie die bestaat uit de beheerders en de graden 10, 11, 12, 13, 15, 16, 17 van het administratief en technisch personeel.

Bron: Vlaamse Interuniversitaire Raad (VLIR), Ravensteingalerij 27, 1000 Brussel.

UNIVERSITAIR ONDERWIJS
PERSONEEL AAN DE UNIVERSITEITEN BETAALD TEN LASTE VAN DE WERKINGSUITKERINGEN

Aantal personen op 1 februari 2015

	Zelfstandig academisch personeel			Assisterend academisch personeel			Administratief en technisch personeel (inclusief integratiekader ATP) (2)			Integratiekader OP1, OP2, OP3 (2)			Totaal			Bestuurspersoneel binnen het administratief en technisch personeel (1)		
	Mannen	Vrouwen	Totaal	Mannen	Vrouwen	Totaal	Mannen	Vrouwen	Totaal	Mannen	Vrouwen	Totaal	Mannen	Vrouwen	Totaal	Mannen	Vrouwen	Totaal
<30	29	20	49	542	777	1.319	143	298	441	28	25	53	742	1.120	1.862	-	-	-
30-34	252	138	390	316	415	731	254	469	723	60	56	116	882	1.078	1.960	-	2	2
35-39	613	272	885	208	211	419	326	533	859	99	58	157	1.246	1.074	2.320	11	5	16
40-44	613	301	914	121	125	246	338	524	862	74	50	124	1.146	1.000	2.146	17	18	35
45-49	599	238	837	84	77	161	328	516	844	86	53	139	1.097	884	1.981	33	19	52
50-54	644	203	847	78	52	130	347	474	821	147	82	229	1.216	811	2.027	39	22	61
55-59	680	142	822	56	42	98	266	418	684	238	91	329	1.240	693	1.933	26	10	36
60-64	496	78	574	50	17	67	149	143	292	77	30	107	772	268	1.040	21	3	24
65 en +	59	7	66	2	1	3	4	2	6	1	1	2	66	11	77	2	1	3
Totaal	3.985	1.399	5.384	1.457	1.717	3.174	2.155	3.377	5.532	810	446	1.256	8.407	6.939	15.346	149	80	229

(1) Dit is een door de Stafdiensten Onderwijs en Vorming opgestelde categorie die bestaat uit de beheerders en de graden 10, 11, 12, 13, 15, 16, 17 van het administratief en technisch personeel.

(2) In het kader van de integratieprocedure van de academische opleidingen van de hogescholen in het universitair onderwijs, zijn de personeelsleden van het integratiekader van de universiteiten integraal in de personeelsstatistieken van de universiteiten opgenomen, ongeacht wie voor de betaling van deze personeelsleden instaat.

Bron : Vlaamse Interuniversitaire Raad (VLIR), Ravensteingalerij 27, 1000 Brussel.

Deel 4 PERSONEEL

4

Hoofdstuk 6 : Volwassenenonderwijs

6.1. Secundair volwassenenonderwijs

**Budgettaire fulltime-equivalenten
Personen**

BESTUURS- EN ONDERWIJZEND PERSONEEL NAAR STATUUT EN GESLACHT

Aantal budgettaire fulltime-equivalenten (inclusief alle vervangingen, TBS+ en Bonus) - januari 2015

SECUNDAIR VOLWASSENENONDERWIJS

	Vastbenoemden			Tijdelijken			Totaal		
	Mannen	Vrouwen	Totaal	Mannen	Vrouwen	Totaal	Mannen	Vrouwen	Totaal
Gemeenschapsonderwijs	338	599	937	194	352	546	532	951	1.483
Privaatrechtelijk	318	777	1.095	248	469	717	566	1.246	1.812
Provincie	128	237	365	73	72	145	201	309	510
Gemeente	132	298	430	67	153	220	199	451	650
Totaal	916	1.911	2.827	582	1.046	1.628	1.498	2.957	4.455

ANDERE PERSONEELSCATEGORIEËN NAAR STATUUT EN GESLACHT

Aantal budgettaire fulltime-equivalenten (inclusief alle vervangingen, TBS+ en Bonus) - januari 2015

SECUNDAIR VOLWASSENENONDERWIJS

	Vastbenoemden			Tijdelijken			Totaal		
	Mannen	Vrouwen	Totaal	Mannen	Vrouwen	Totaal	Mannen	Vrouwen	Totaal
Gemeenschapsonderwijs	21	118	139	17	64	81	38	182	220
Privaatrechtelijk	27	137	164	17	65	82	44	202	246
Provincie	12	39	51	8	12	20	20	51	71
Gemeente	10	41	51	6	22	28	16	63	79
Totaal	70	335	405	48	163	211	118	498	616

BESTUURS- EN ONDERWIJZEND PERSONEEL NAAR STATUUT EN GESLACHT
Aantal personen (inclusief alle vervangingen, TBS+ en Bonus) - januari 2015

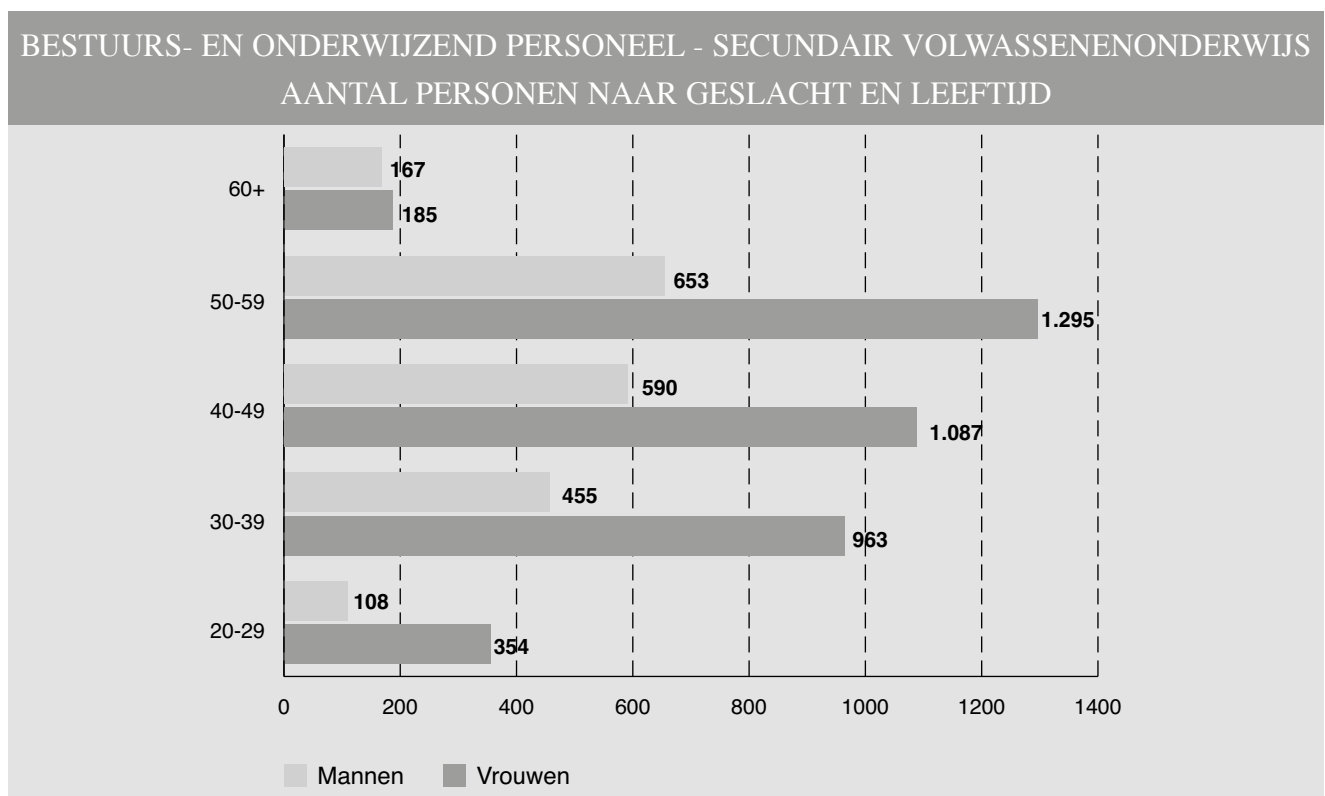
SECUNDAIR VOLWASSENENONDERWIJS

	Vastbenoemden			Tijdelijken			Totaal		
	Mannen	Vrouwen	Totaal	Mannen	Vrouwen	Totaal	Mannen	Vrouwen	Totaal
Gemeenschapsonderwijs	397	738	1.135	309	505	814	706	1.243	1.949
Privaatrechtelijk	377	1.009	1.386	390	669	1.059	767	1.678	2.445
Provincie	149	287	436	109	112	221	258	399	657
Gemeente	150	365	515	92	199	291	242	564	806
Totaal	1.073	2.399	3.472	900	1.485	2.385	1.973	3.884	5.857

BESTUURS- EN ONDERWIJZEND PERSONEEL NAAR LEEFTIJD, STATUUT EN GESLACHT
Aantal personen (inclusief alle vervangingen, TBS+ en Bonus) - januari 2015

SECUNDAIR VOLWASSENENONDERWIJS

Leeftijd	Vastbenoemden			Tijdelijken			Totaal		
	Mannen	Vrouwen	Totaal	Mannen	Vrouwen	Totaal	Mannen	Vrouwen	Totaal
20-24	-	-	-	17	37	54	17	37	54
25-29	2	17	19	89	300	389	91	317	408
30-34	46	115	161	125	254	379	171	369	540
35-39	140	338	478	144	256	400	284	594	878
40-44	136	326	462	133	193	326	269	519	788
45-49	196	381	577	125	187	312	321	568	889
50-54	226	554	780	125	163	288	351	717	1.068
55-59	226	507	733	76	71	147	302	578	880
60+	101	161	262	66	24	90	167	185	352
Totaal	1.073	2.399	3.472	900	1.485	2.385	1.973	3.884	5.857



ANDERE PERSONEELSCATEGORIEËN NAAR STATUUT EN GESLACHT
Aantal personen (inclusief alle vervangingen, TBS+ en Bonus) - januari 2015

SECUNDAIR VOLWASSENENONDERWIJS

	Vastbenoemden			Tijdelijken			Totaal		
	Mannen	Vrouwen	Totaal	Mannen	Vrouwen	Totaal	Mannen	Vrouwen	Totaal
Gemeenschapsonderwijs	24	137	161	20	75	95	44	212	256
Privaatrechtelijk	29	162	191	25	75	100	54	237	291
Provincie	13	48	61	9	14	23	22	62	84
Gemeente	11	51	62	6	29	35	17	80	97
Totaal	77	398	475	60	193	253	137	591	728

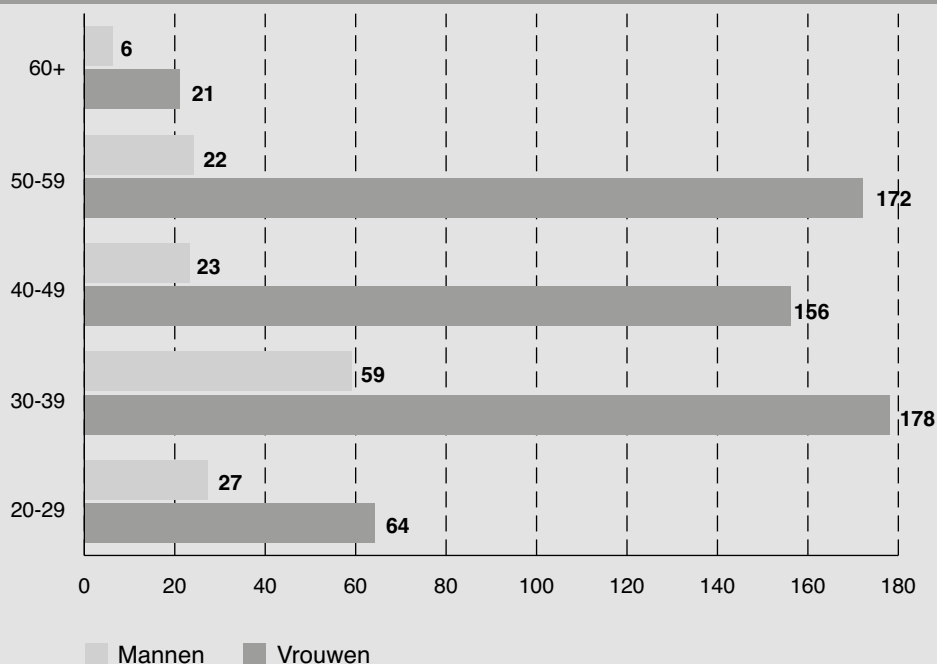
ANDERE PERSONEELSCATEGORIEËN NAAR LEEFTIJD, STATUUT EN GESLACHT
Aantal personen (inclusief alle vervangingen, TBS+ en Bonus) - januari 2015

SECUNDAIR VOLWASSENENONDERWIJS

Leeftijd	Vastbenoemden			Tijdelijken			Totaal		
	Mannen	Vrouwen	Totaal	Mannen	Vrouwen	Totaal	Mannen	Vrouwen	Totaal
20-24	-	-	-	5	8	13	5	8	13
25-29	9	13	22	13	43	56	22	56	78
30-34	15	48	63	15	36	51	30	84	114
35-39	17	59	76	12	35	47	29	94	123
40-44	9	58	67	2	20	22	11	78	89
45-49	7	54	61	5	24	29	12	78	90
50-54	10	88	98	2	17	19	12	105	117
55-59	7	58	65	3	9	12	10	67	77
60+	3	20	23	3	1	4	6	21	27
Totaal	77	398	475	60	193	253	137	591	728



ANDERE PERSONEELSCATEGORIEËN - SECUNDAIR VOLWASSENENONDERWIJS
AANTAL PERSONEN NAAR GESLACHT EN LEEFTIJD



Deel 4 PERSONEEL

4

Hoofdstuk 6 : Volwassenenonderwijs

6.2. Hoger beroepsonderwijs van het volwassenenonderwijs

**Budgettaire fulltime-equivalenten
Personen**

BESTUURS- EN ONDERWIJZEND PERSONEEL NAAR STATUUT EN GESLACHT

Aantal budgettaire fulltime-equivalenten (inclusief alle vervangingen, TBS+ en Bonus) - januari 2015

HOGER BEROEPSONDERWIJS VAN HET VOLWASSENENONDERWIJS

	Vastbenoemden			Tijdelijken			Totaal		
	Mannen	Vrouwen	Totaal	Mannen	Vrouwen	Totaal	Mannen	Vrouwen	Totaal
Gemeenschapsonderwijs	68	77	145	52	58	110	120	135	255
Privaatrechtelijk	100	114	214	70	89	159	170	203	373
Provincie	24	30	54	14	16	30	38	46	84
Gemeente	14	24	38	7	12	19	21	36	57
Totaal	206	245	451	143	175	318	349	420	769

ANDERE PERSONEELSCATEGORIEËN NAAR STATUUT EN GESLACHT

Aantal budgettaire fulltime-equivalenten (inclusief alle vervangingen, TBS+ en Bonus) - januari 2015

HOGER BEROEPSONDERWIJS VAN HET VOLWASSENENONDERWIJS

	Vastbenoemden			Tijdelijken			Totaal		
	Mannen	Vrouwen	Totaal	Mannen	Vrouwen	Totaal	Mannen	Vrouwen	Totaal
Gemeenschapsonderwijs	1	9	10	1	3	4	2	12	14
Privaatrechtelijk	1	9	10	-	7	7	1	16	17
Provincie	1	3	4	-	1	1	1	4	5
Gemeente	-	4	4	1	1	2	1	5	6
Totaal	3	25	28	2	12	14	5	37	42

BESTUURS- EN ONDERWIJZEND PERSONEEL NAAR STATUUT EN GESLACHT

Aantal personen (inclusief alle vervangingen, TBS+ en Bonus) - januari 2015

HOGER BEROEPSONDERWIJS VAN HET VOLWASSENENONDERWIJS

	Vastbenoemden			Tijdelijken			Totaal		
	Mannen	Vrouwen	Totaal	Mannen	Vrouwen	Totaal	Mannen	Vrouwen	Totaal
Gemeenschapsonderwijs	80	91	171	96	86	182	176	177	353
Privaatrechtelijk	136	147	283	210	139	349	346	286	632
Provincie	34	35	69	34	32	66	68	67	135
Gemeente	16	29	45	20	15	35	36	44	80
Totaal	266	302	568	360	272	632	626	574	1.200

BESTUURS- EN ONDERWIJZEND PERSONEEL NAAR LEEFTIJD, STATUUT EN GESLACHT

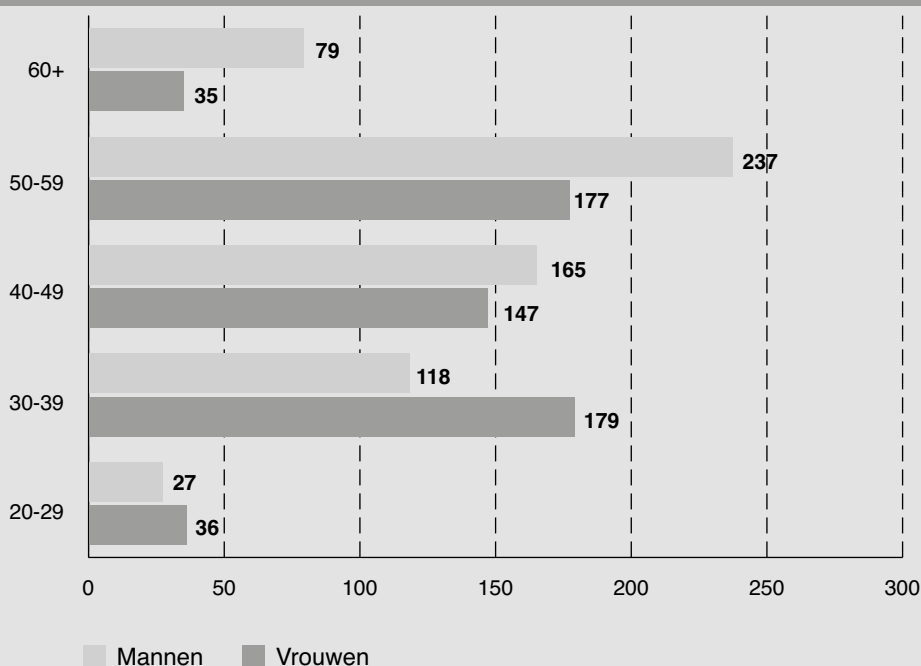
Aantal personen (inclusief alle vervangingen, TBS+ en Bonus) - januari 2015

HOGER BEROEPSONDERWIJS VAN HET VOLWASSENENONDERWIJS

Leeftijd	Vastbenoemden			Tijdelijken			Totaal		
	Mannen	Vrouwen	Totaal	Mannen	Vrouwen	Totaal	Mannen	Vrouwen	Totaal
20-24	-	-	-	-	3	3	-	3	3
25-29	-	3	3	27	30	57	27	33	60
30-34	7	21	28	50	73	123	57	94	151
35-39	17	35	52	44	50	94	61	85	146
40-44	30	41	71	45	40	85	75	81	156
45-49	43	46	89	47	20	67	90	66	156
50-54	51	51	102	56	31	87	107	82	189
55-59	77	79	156	53	16	69	130	95	225
60+	41	26	67	38	9	47	79	35	114
Totaal	266	302	568	360	272	632	626	574	1.200

BESTUURS- EN ONDERWIJZEND PERSONEEL - HOGER BEROEPSONDERWIJS VAN HET VOLWASSENENONDERWIJS

AANTAL PERSONEN NAAR GESLACHT EN LEEFTIJD

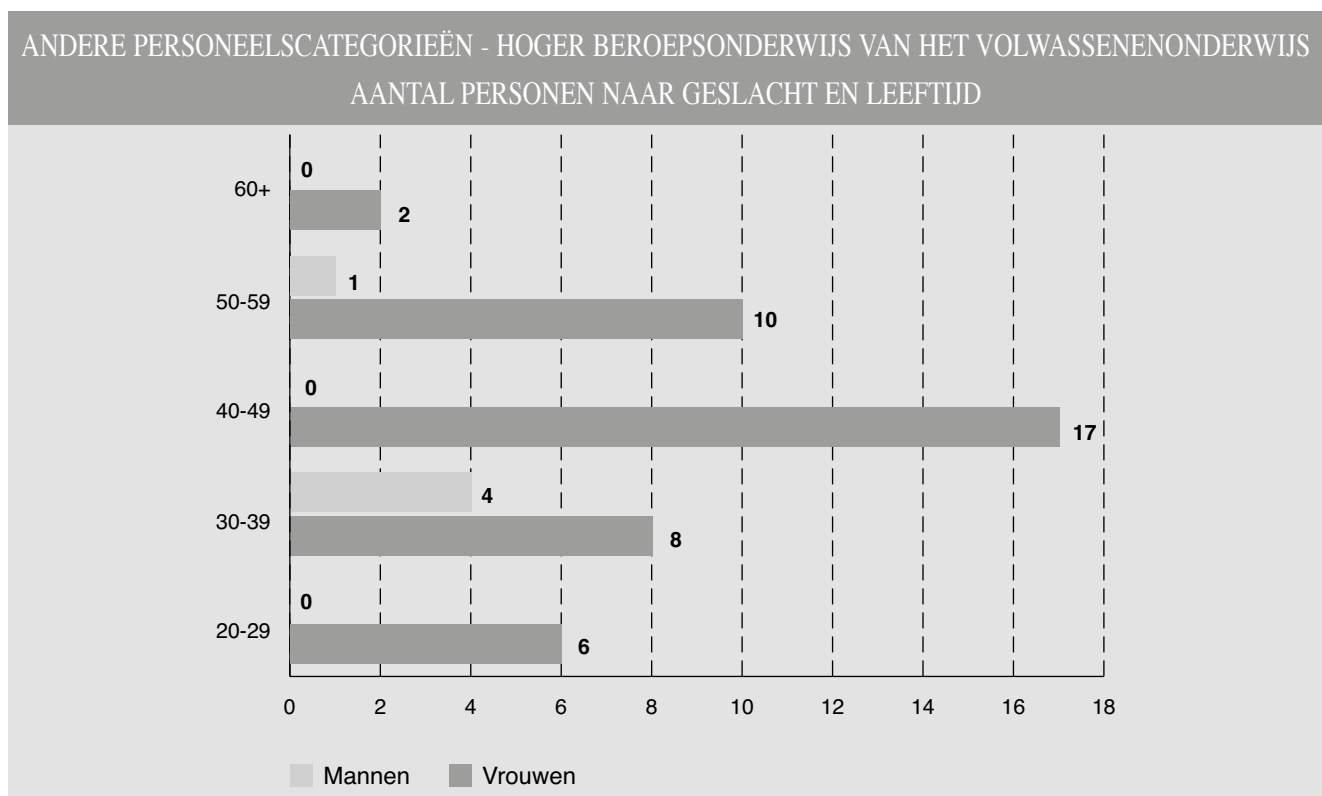


ANDERE PERSONEELSCATEGORIEËN NAAR STATUUT EN GESLACHT
Aantal personen (inclusief alle vervangingen, TBS+ en Bonus) - januari 2015
HOGER BEROEPSONDERWIJS VAN HET VOLWASSENENONDERWIJS

	Vastbenoemden			Tijdelijken			Totaal		
	Mannen	Vrouwen	Totaal	Mannen	Vrouwen	Totaal	Mannen	Vrouwen	Totaal
Gemeenschapsonderwijs	1	10	11	1	2	3	2	12	14
Privaatrechtelijk	1	11	12	-	9	9	1	20	21
Provincie	1	4	5	-	2	2	1	6	7
Gemeente	-	4	4	1	1	2	1	5	6
Totaal	3	29	32	2	14	16	5	43	48

ANDERE PERSONEELSCATEGORIEËN NAAR LEEFTIJD, STATUUT EN GESLACHT
Aantal personen (inclusief alle vervangingen, TBS+ en Bonus) - januari 2015
HOGER BEROEPSONDERWIJS VAN HET VOLWASSENENONDERWIJS

Leeftijd	Vastbenoemden			Tijdelijken			Totaal		
	Mannen	Vrouwen	Totaal	Mannen	Vrouwen	Totaal	Mannen	Vrouwen	Totaal
20-24	-	-	-	-	1	1	-	1	1
25-29	-	-	-	-	5	5	-	5	5
30-34	-	1	1	2	2	4	2	3	5
35-39	2	2	4	-	3	3	2	5	7
40-44	-	7	7	-	2	2	-	9	9
45-49	-	8	8	-	-	-	-	8	8
50-54	-	5	5	-	1	1	-	6	6
55-59	1	4	5	-	-	-	1	4	5
60+	-	2	2	-	-	-	-	2	2
Totaal	3	29	32	2	14	16	5	43	48



Deel 4 PERSONEEL

4

Hoofdstuk 6 : Volwassenenonderwijs

6.3. Basiseducatie

**Budgettaire fulltime-equivalenten
Personen**

BESTUURS- EN ONDERWIJZEND PERSONEEL NAAR STATUUT EN GESLACHT

Aantal budgettaire fulltime-equivalenten (inclusief alle vervangingen, TBS+ en Bonus) - januari 2015

BASISEDUCATIE

	Vastbenoemden			Tijdelijken			Totaal		
	Mannen	Vrouwen	Totaal	Mannen	Vrouwen	Totaal	Mannen	Vrouwen	Totaal
Totaal	-	-	-	124	618	742	124	618	742

ANDERE PERSONEELSCATEGORIEËN NAAR STATUUT EN GESLACHT

Aantal budgettaire fulltime-equivalenten (inclusief alle vervangingen, TBS+ en Bonus) - januari 2015

BASISEDUCATIE

	Vastbenoemden			Tijdelijken			Totaal		
	Mannen	Vrouwen	Totaal	Mannen	Vrouwen	Totaal	Mannen	Vrouwen	Totaal
Totaal	-	-	-	6	64	70	6	64	70

BESTUURS- EN ONDERWIJZEND PERSONEEL NAAR STATUUT EN GESLACHT

Aantal personen (inclusief alle vervangingen, TBS+ en Bonus) - januari 2015

BASISEDUCATIE

	Vastbenoemden			Tijdelijken			Totaal		
	Mannen	Vrouwen	Totaal	Mannen	Vrouwen	Totaal	Mannen	Vrouwen	Totaal
Totaal	-	-	-	146	834	980	146	834	980

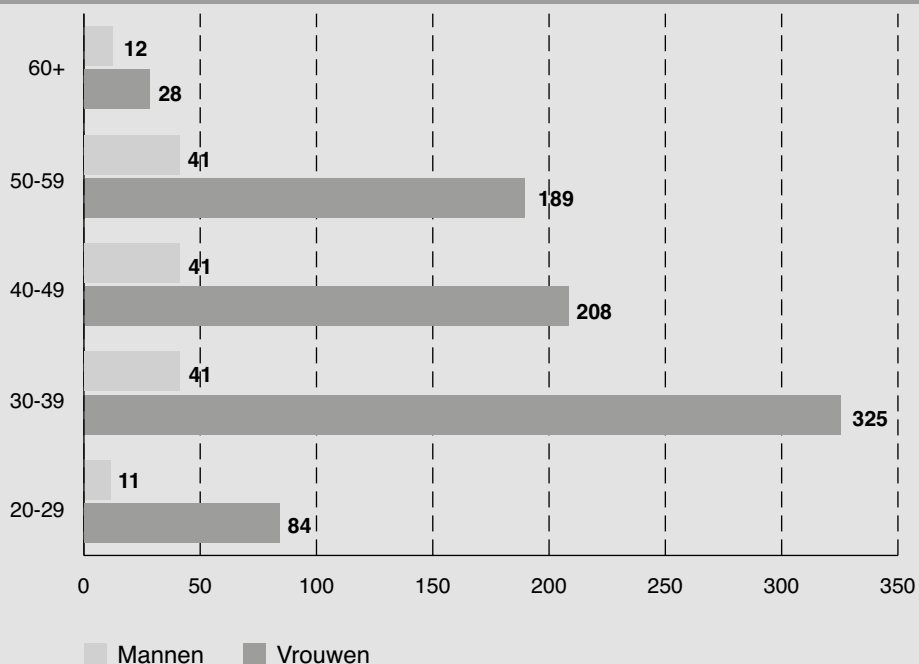
BESTUURS- EN ONDERWIJZEND PERSONEEL NAAR LEEFTIJD, STATUUT EN GESLACHT

Aantal personen (inclusief alle vervangingen, TBS+ en Bonus) - januari 2015

BASISEDUCATIE

Leeftijd	Vastbenoemden			Tijdelijken			Totaal		
	Mannen	Vrouwen	Totaal	Mannen	Vrouwen	Totaal	Mannen	Vrouwen	Totaal
20-24	-	-	-	2	12	14	2	12	14
25-29	-	-	-	9	72	81	9	72	81
30-34	-	-	-	16	147	163	16	147	163
35-39	-	-	-	25	178	203	25	178	203
40-44	-	-	-	25	129	154	25	129	154
45-49	-	-	-	16	79	95	16	79	95
50-54	-	-	-	22	104	126	22	104	126
55-59	-	-	-	19	85	104	19	85	104
60+	-	-	-	12	28	40	12	28	40
Totaal	-	-	-	146	834	980	146	834	980

BESTUURS- EN ONDERWIJZEND PERSONEEL - BASISEDUCATIE
AANTAL PERSONEN NAAR GESLACHT EN LEEFTIJD



ANDERE PERSONEELSCATEGORIEËN NAAR STATUUT EN GESLACHT
Aantal personen (inclusief alle vervangingen, TBS+ en Bonus) - januari 2015

BASISEDUCATIE

	Vastbenoemden			Tijdelijken			Totaal		
	Mannen	Vrouwen	Totaal	Mannen	Vrouwen	Totaal	Mannen	Vrouwen	Totaal
Totaal	-	-	-	8	89	97	8	89	97

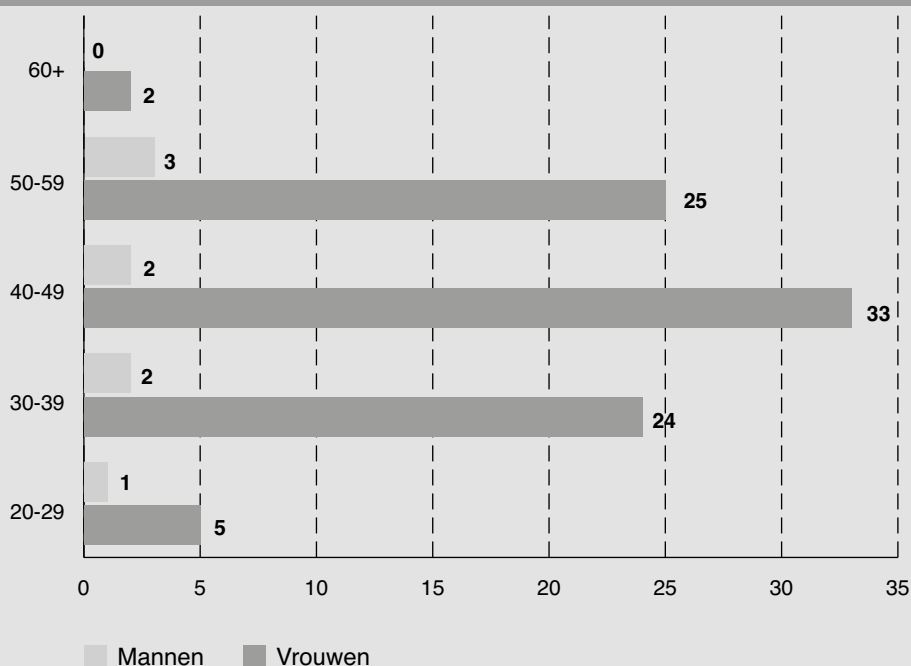
ANDERE PERSONEELSCATEGORIEËN NAAR LEEFTIJD, STATUUT EN GESLACHT
Aantal personen (inclusief alle vervangingen, TBS+ en Bonus) - januari 2015

BASISEDUCATIE

Leeftijd	Vastbenoemden			Tijdelijken			Totaal		
	Mannen	Vrouwen	Totaal	Mannen	Vrouwen	Totaal	Mannen	Vrouwen	Totaal
20-24	-	-	-	-	-	-	-	-	-
25-29	-	-	-	1	5	6	1	5	6
30-34	-	-	-	1	9	10	1	9	10
35-39	-	-	-	1	15	16	1	15	16
40-44	-	-	-	2	13	15	2	13	15
45-49	-	-	-	-	20	20	-	20	20
50-54	-	-	-	-	16	16	-	16	16
55-59	-	-	-	3	9	12	3	9	12
60+	-	-	-	-	2	2	-	2	2
Totaal	-	-	-	8	89	97	8	89	97



ANDERE PERSONEELSCATEGORIEËN - BASISEDUCATIE
AANTAL PERSONEN NAAR GESLACHT EN LEEFTIJD



Deel 4 PERSONEEL

4

Hoofdstuk 7 : Deeltijds kunstonderwijs

**Budgettaire fulltime-equivalenten
Personen**

BESTUURS- EN ONDERWIJZEND PERSONEEL NAAR STATUUT EN GESLACHT

Aantal budgettaire fulltime-equivalenten (inclusief alle vervangingen, TBS+ en Bonus) - januari 2015

DEELTIJDS KUNSTONDERWIJS

	Vastbenoemden			Tijdelijken			Totaal		
	Mannen	Vrouwen	Totaal	Mannen	Vrouwen	Totaal	Mannen	Vrouwen	Totaal
Gemeenschapsonderwijs	109	137	246	46	53	99	155	190	345
Privaatrechtelijk	15	17	32	3	5	8	18	22	40
Provincie	-	-	-	-	-	-	-	-	-
Gemeente	1.262	1.609	2.871	330	516	846	1.592	2.125	3.717
Totaal	1.386	1.763	3.149	379	574	953	1.765	2.337	4.102

ANDERE PERSONEELSCATEGORIEËN NAAR STATUUT EN GESLACHT

Aantal budgettaire fulltime-equivalenten (inclusief alle vervangingen, TBS+ en Bonus) - januari 2015

DEELTIJDS KUNSTONDERWIJS

	Vastbenoemden			Tijdelijken			Totaal		
	Mannen	Vrouwen	Totaal	Mannen	Vrouwen	Totaal	Mannen	Vrouwen	Totaal
Gemeenschapsonderwijs	8	9	17	3	2	5	11	11	22
Privaatrechtelijk	-	2	2	1	-	1	1	2	3
Provincie	-	-	-	-	-	-	-	-	-
Gemeente	26	105	131	15	41	56	41	146	187
Totaal	34	116	150	19	43	62	53	159	212

BESTUURS- EN ONDERWIJZEND PERSONEEL NAAR STATUUT EN GESLACHT

Aantal personen (inclusief alle vervangingen, TBS+ en Bonus) - januari 2015

DEELTIJDS KUNSTONDERWIJS

	Vastbenoemden			Tijdelijken			Totaal		
	Mannen	Vrouwen	Totaal	Mannen	Vrouwen	Totaal	Mannen	Vrouwen	Totaal
Gemeenschapsonderwijs	125	170	295	84	95	179	209	265	474
Privaatrechtelijk	21	23	44	5	10	15	26	33	59
Provincie	-	-	-	-	-	-	-	-	-
Gemeente	1.442	2.023	3.465	573	862	1.435	2.015	2.885	4.900
Totaal	1.588	2.216	3.804	662	967	1.629	2.250	3.183	5.433

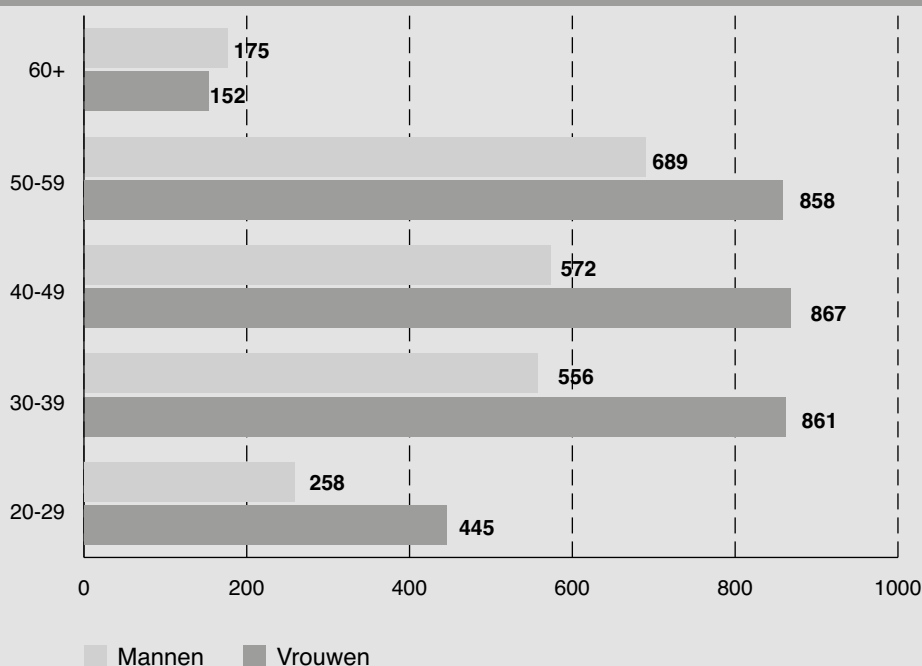
BESTUURS- EN ONDERWIJZEND PERSONEEL NAAR LEEFTIJD, STATUUT EN GESLACHT

Aantal personen (inclusief alle vervangingen, TBS+ en Bonus) - januari 2015

DEELTIJDS KUNSTONDERWIJS

Leeftijd	Vastbenoemden			Tijdelijken			Totaal		
	Mannen	Vrouwen	Totaal	Mannen	Vrouwen	Totaal	Mannen	Vrouwen	Totaal
20-24	-	1	1	56	80	136	56	81	137
25-29	12	24	36	190	340	530	202	364	566
30-34	102	178	280	133	208	341	235	386	621
35-39	197	338	535	124	137	261	321	475	796
40-44	206	323	529	44	70	114	250	393	643
45-49	281	410	691	41	64	105	322	474	796
50-54	309	474	783	41	40	81	350	514	864
55-59	319	331	650	20	13	33	339	344	683
60+	162	137	299	13	15	28	175	152	327
Totaal	1.588	2.216	3.804	662	967	1.629	2.250	3.183	5.433

**BESTUURS- EN ONDERWIJZEND PERSONEEL - DEELTIJDS KUNSTONDERWIJS
AANTAL PERSONEN NAAR GESLACHT EN LEEFTIJD**



ANDERE PERSONEELSCATEGORIEËN NAAR STATUUT EN GESLACHT
Aantal personen (inclusief alle vervangingen, TBS+ en Bonus) - januari 2015

DEELTIJDS KUNSTONDERWIJS

	Vastbenoemden			Tijdelijken			Totaal		
	Mannen	Vrouwen	Totaal	Mannen	Vrouwen	Totaal	Mannen	Vrouwen	Totaal
Gemeenschapsonderwijs	11	15	26	4	4	8	15	19	34
Privaatrechtelijk	-	3	3	2	1	3	2	4	6
Provincie	-	-	-	-	-	-	-	-	-
Gemeente	33	154	187	21	80	101	54	234	288
Totaal	44	172	216	27	85	112	71	257	328

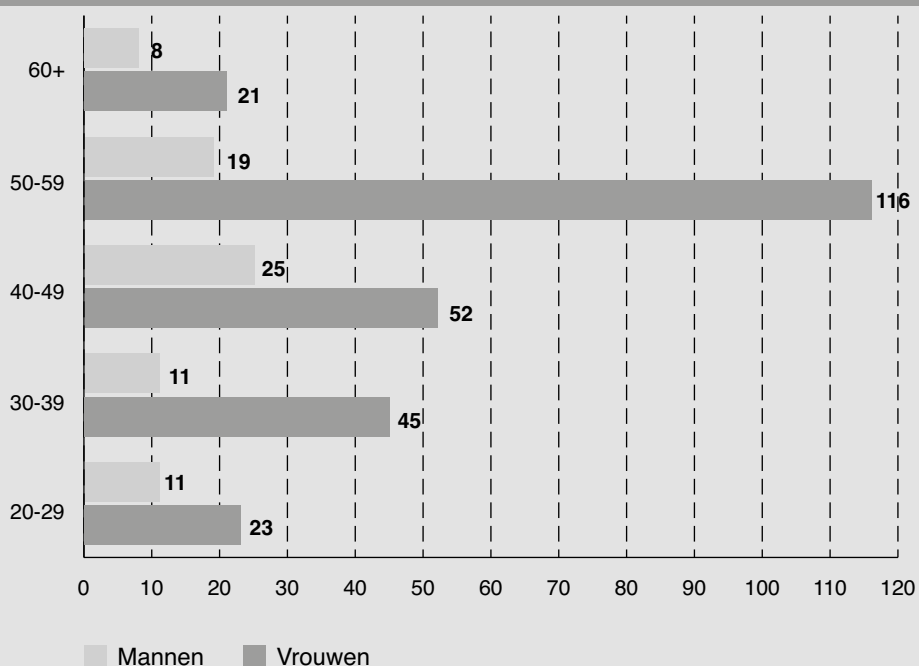
ANDERE PERSONEELSCATEGORIEËN NAAR LEEFTIJD, STATUUT EN GESLACHT
Aantal personen (inclusief alle vervangingen, TBS+ en Bonus) - januari 2015

DEELTIJDS KUNSTONDERWIJS

Leeftijd	Vastbenoemden			Tijdelijken			Totaal		
	Mannen	Vrouwen	Totaal	Mannen	Vrouwen	Totaal	Mannen	Vrouwen	Totaal
20-24	-	-	-	2	3	5	2	3	5
25-29	1	6	7	5	14	19	6	20	26
30-34	2	7	9	2	11	13	4	18	22
35-39	5	16	21	2	11	13	7	27	34
40-44	3	10	13	6	5	11	9	15	24
45-49	10	22	32	6	15	21	16	37	53
50-54	6	45	51	2	13	15	8	58	66
55-59	11	47	58	-	11	11	11	58	69
60+	6	19	25	2	2	4	8	21	29
Totaal	44	172	216	27	85	112	71	257	328



ANDERE PERSONEELSCATEGORIEËN - DEELTIJDS KUNSTONDERWIJS
AANTAL PERSONEN NAAR GESLACHT EN LEEFTIJD



Deel 4 PERSONEEL

4

Hoofdstuk 8 : Niveauoverschrijdende gegevens

**Budgettaire fulltime-equivalenten
Personen**

ANDERE PERSONEELSCATEGORIEËN NAAR STATUUT EN GESLACHT

Aantal budgettaire fulltime-equivalenten (inclusief alle vervangingen, TBS+ en Bonus) - januari 2015

ANDERE (1)

	Vastbenoemden			Tijdelijken			Totaal		
	Mannen	Vrouwen	Totaal	Mannen	Vrouwen	Totaal	Mannen	Vrouwen	Totaal
Gemeenschapsonderwijs	326	1.098	1.424	122	582	704	448	1.680	2.128
Privaatrechtelijk	391	1.366	1.757	83	536	619	474	1.902	2.376
Provincie	12	34	46	3	19	22	15	53	68
Gemeente	50	110	160	17	83	100	67	193	260
Vlaamse Gemeenschap	90	71	161	73	81	154	163	152	315
Totaal	869	2.679	3.548	298	1.301	1.599	1.167	3.980	5.147

(1) Personeel van centra voor leerlingenbegeleiding, onderwijsinspectie, pedagogische begeleiding, internaten, ...

ANDERE PERSONEELSCATEGORIEËN NAAR STATUUT EN GESLACHT
Aantal personen (inclusief alle vervangingen, TBS+ en Bonus) - januari 2015

ANDERE (1)

	Vastbenoemden			Tijdelijken			Totaal		
	Mannen	Vrouwen	Totaal	Mannen	Vrouwen	Totaal	Mannen	Vrouwen	Totaal
Gemeenschapsonderwijs	343	1.277	1.620	142	703	845	485	1.980	2.465
Privaatrechtelijk	439	1.773	2.212	116	703	819	555	2.476	3.031
Provincie	12	44	56	5	24	29	17	68	85
Gemeente	53	142	195	18	110	128	71	252	323
Vlaamse Gemeenschap	93	72	165	74	85	159	167	157	324
Totaal	940	3.308	4.248	355	1.625	1.980	1.295	4.933	6.228

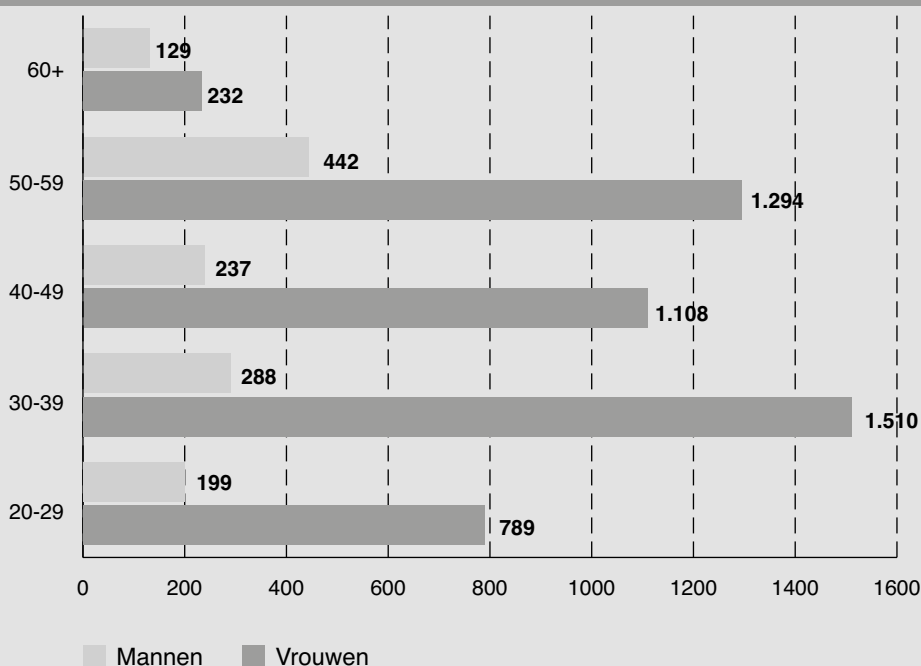
ANDERE PERSONEELSCATEGORIEËN NAAR LEEFTIJD, STATUUT EN GESLACHT
Aantal personen (inclusief alle vervangingen, TBS+ en Bonus) - januari 2015

ANDERE (1)

Leeftijd	Vastbenoemden			Tijdelijken			Totaal		
	Mannen	Vrouwen	Totaal	Mannen	Vrouwen	Totaal	Mannen	Vrouwen	Totaal
20-24	-	2	2	54	165	219	54	167	221
25-29	27	93	120	118	529	647	145	622	767
30-34	68	371	439	68	376	444	136	747	883
35-39	106	557	663	46	206	252	152	763	915
40-44	101	465	566	23	128	151	124	593	717
45-49	95	431	526	18	84	102	113	515	628
50-54	146	622	768	14	91	105	160	713	873
55-59	270	549	819	12	32	44	282	581	863
60+	127	218	345	2	14	16	129	232	361
Totaal	940	3.308	4.248	355	1.625	1.980	1.295	4.933	6.228

(1) Personeel van centra voor leerlingenbegeleiding, onderwijsinspectie, pedagogische begeleiding, internaten, ...

ANDERE PERSONEELSCATEGORIEËN - CATEGORIE 'ANDERE'
AANTAL PERSONEN NAAR GESLACHT EN LEEFTIJD



Deel 5

BUDGET

LIJST DER DEFINITIES EN AFKORTINGEN

1. Definities

De onderwijskredieten

Onderwijskredieten worden uitgedrukt in termen van beleidskredieten.

Een beleidskrediet omvat:

1. het gesplitst vastleggingskrediet (VAK) +
2. het variabel vastleggingskrediet (VRVAK) +
3. de machtigingen (MAC)

De tabellen, opgenomen in deze uitgave, bevatten de beschikbare kredieten.

De beschikbare kredieten omvatten naast de aangepaste kredieten, ook de kredietherschikkingen en het aandeel in de globale provisies (bv. index en CAO). Voor de kredieten 2015 zijn het aandeel in de globale provisies en de verschillende kredietherschikkingen nog niet volledig gekend. Bijgevolg zijn deze kredieten slechts voorlopig.

Niveauoverschrijdende uitgaven werden, indien de verdeling gekend is, toegewezen aan de respectievelijke niveaus (bv. investeringen).

Het Bruto Regionaal Product

Het Bruto Regionaal Product (BRP), geldend voor een regio, stemt overeen met het concept Bruto Binnenlands Product (BBP), geldend voor het land in zijn geheel. Het BRP wordt uitgedrukt tegen marktprijzen in werkelijke prijzen (in duizend EUR).

De kostprijs per leerling

De kostprijs per leerling wordt berekend op basis van de schoolbevolking tijdens een bepaald begrotingsjaar.

2. Afkortingen

CLB:	centra voor leerlingenbegeleiding
GO:	gemeenschapsonderwijs
OGO:	gesubsidieerd officieel onderwijs
VGO:	gesubsidieerd vrij onderwijs
EUR:	euro

**VERHOUDING ONDERWIJSBUDGET
t.o.v.
HET BUDGET VAN DE VLAAMSE GEMEENSCHAP EN
HET BRUTO REGIONAAL PRODUCT
(in duizend EUR)**

Algemene evolutiecijfers (in lopende prijzen)	2010	2011	2012	2013	2014	2015
Onderwijsbudget	9.854.974	10.144.051	10.386.131	10.649.922	10.876.663	10.870.582
Budget Vlaamse Gemeenschap	25.115.191	25.930.092	26.884.838	27.664.685	28.002.834	37.765.021
Bruto Regionaal Product (1)	223.216.880	233.124.420	239.970.800	244.119.100	250.466.197	258.982.047

(1) Aan marktprijzen in werkelijke prijzen

Algemene evolutiecijfers (in vaste prijzen van 2010) (2)	2010	2011	2012	2013	2014	2015
Onderwijsbudget	9.854.974	9.797.979	9.754.796	9.892.440	10.068.819	10.017.598
Budget Vlaamse Gemeenschap (3)	25.115.191	25.045.466	25.250.607	25.697.018	25.922.977	34.801.706
Bruto Regionaal Product	223.216.880	225.171.189	225.383.856	226.755.984	231.863.298	238.660.452

(2) Bron inflatiepercentage: Federaal Planbureau

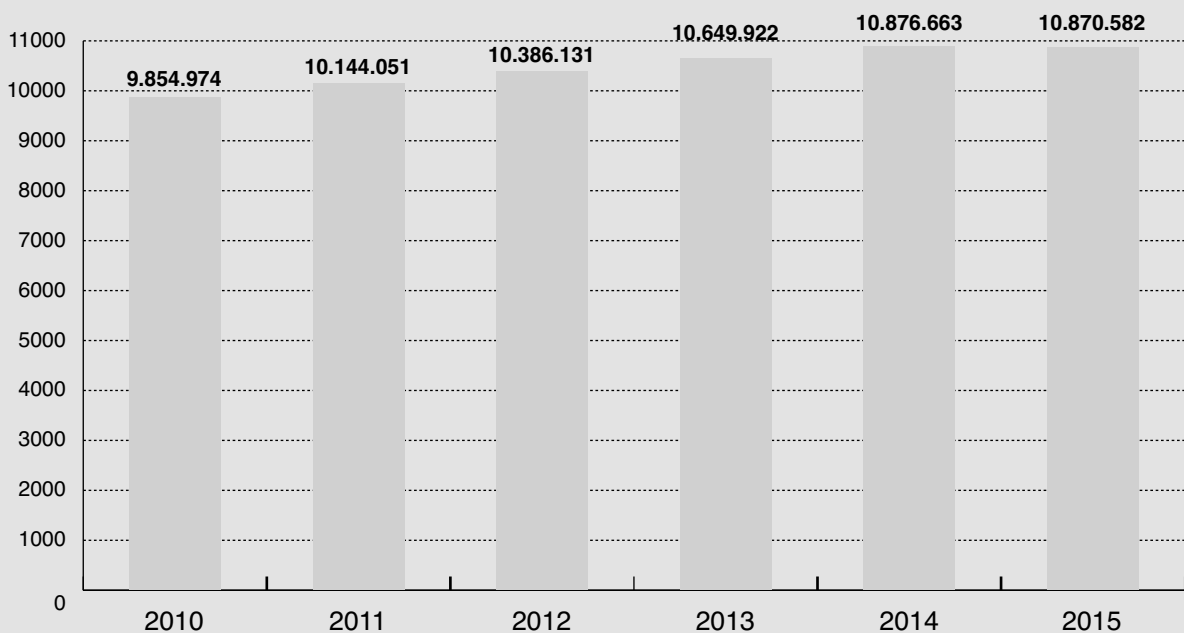
(3) Bij de uitvoering van de 6de staatsvorming werden enkele federale bevoegdheden overgeheveld naar de gemeenschappen.
Dit verklaart de budgettaire stijging tussen 2014 en 2015.

Jaarlijkse procentuele evolutie (inflatievrij)	2010	2011	2012	2013	2014	2015
Onderwijsbudget	-	-0,6%	-0,4%	+1,4%	+1,8%	-0,5%
Budget Vlaamse Gemeenschap	-	-0,3%	+0,8%	+1,8%	+0,9%	+34,3%
Bruto Regionaal Product	-	+0,9%	+0,1%	+0,6%	+2,3%	+2,9%

Onderlinge verhouding (in %)	2010	2011	2012	2013	2014	2015
Onderw.budg./Budg. VI. Gem.	39,2	39,1	38,6	38,5	38,8	28,8
Onderw.budg./Bruto Reg. Prod.	4,4	4,4	4,3	4,4	4,3	4,2
Budg. VI. Gem./Bruto Reg. Prod.	11,3	11,1	11,2	11,3	11,2	14,6



DE EVOLUTIE VAN HET ONDERWIJSBUDGET (in duizend EUR)



ONDERWIJSBEGROTING PER UITGAVENCATEGORIE

**Evolutie 2013 - 2015
(in duizend EUR)**

	2013	2014	2015
Salarissen	7.368.852	7.477.864	7.501.908
Werking	2.861.554	2.940.188	2.965.898
Investerings	345.197	385.854	332.768
Andere	74.319	72.756	70.008
Totaal	10.649.922	10.876.663	10.870.582

Salarissen	2013	2014	2015
Leerplichtonderwijs	6.531.581	6.622.659	6.637.795
Hoger onderwijs	46.745	43.237	45.175
Ondersteuning (gesco's, peutersuinen, ped. centra,...)	16.865	16.925	17.280
CLB	141.792	145.034	144.668
Pedagogische begeleiding/Inspectie levensbeschouwelijke vakken	21.032	21.292	21.105
Volwassenenonderwijs	353.724	367.859	376.998
Onderwijsinspectie	13.579	13.609	13.463
Deeltijds kunstonderwijs	207.682	211.591	208.475
Fondsen en provisies	15.711	15.780	18.758
Overschrijdend	20.141	19.878	18.191
Totaal	7.368.852	7.477.864	7.501.908

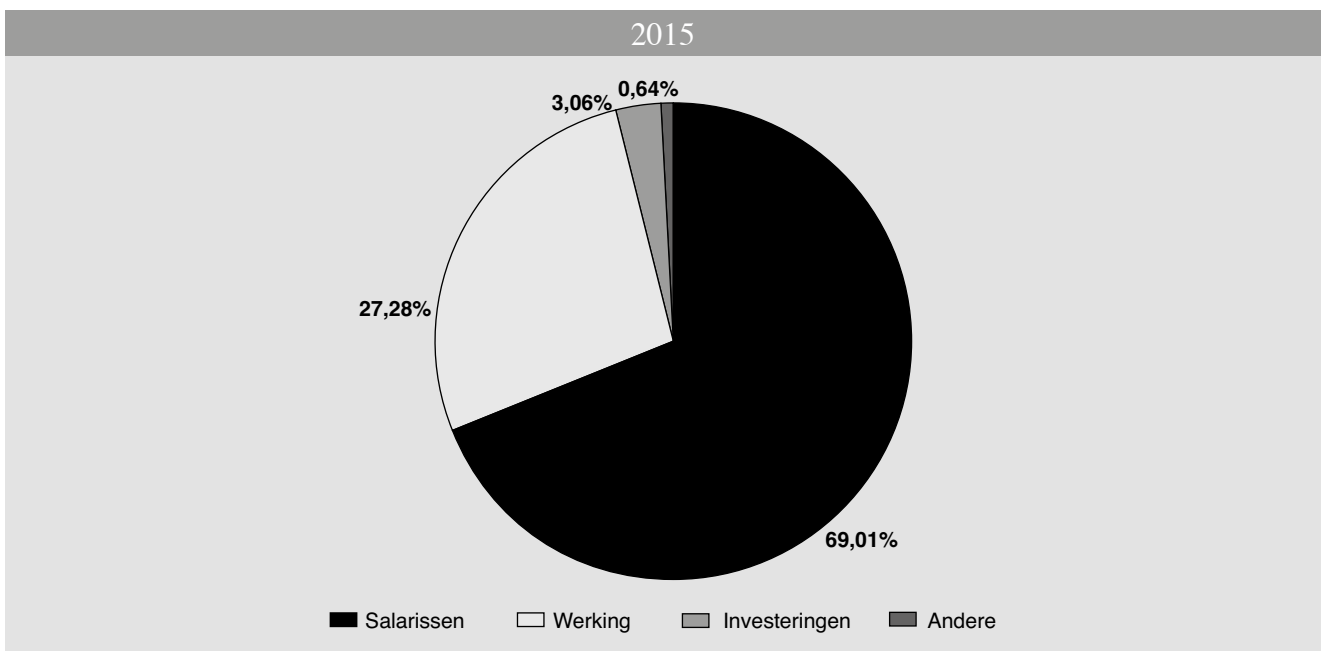
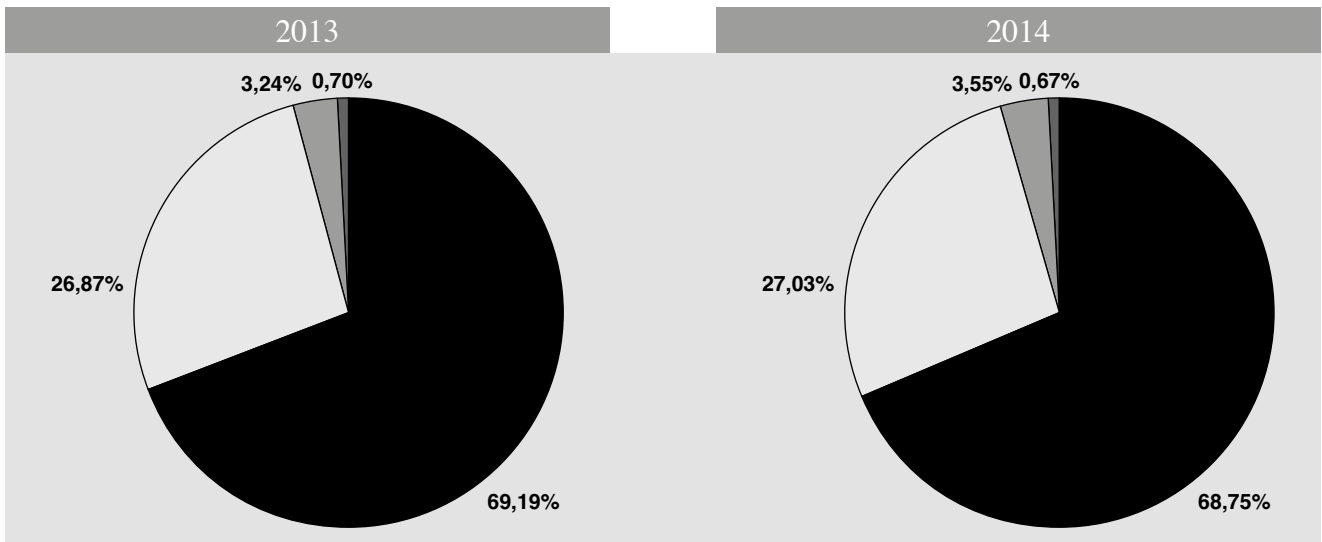
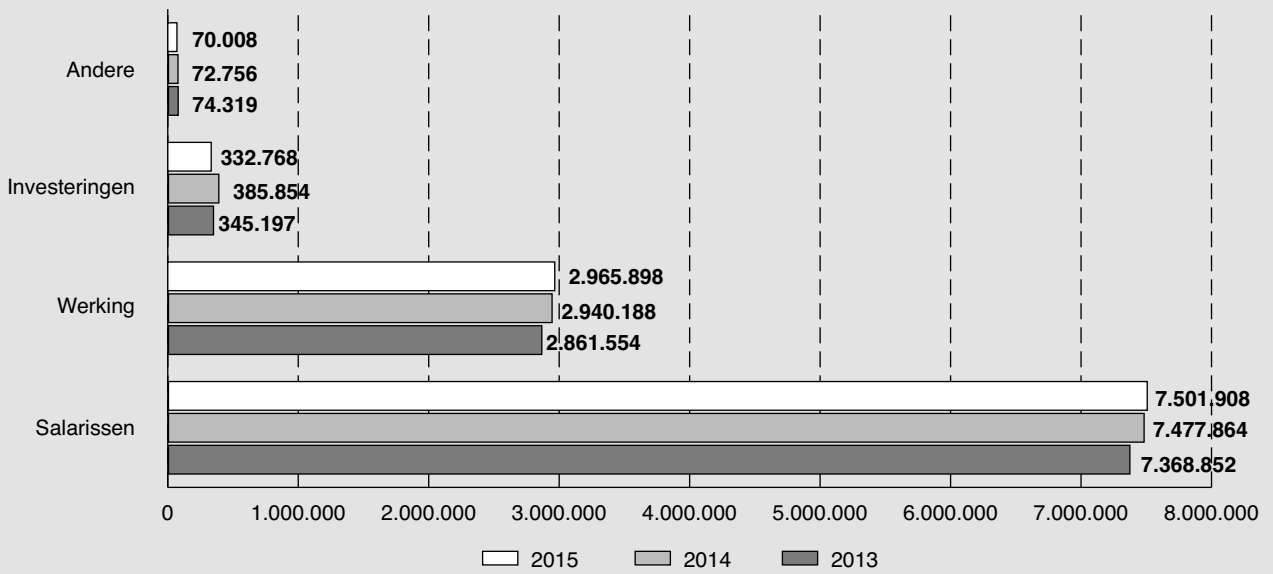
Werking	2013	2014	2015
Leerplichtonderwijs	1.022.673	1.042.643	1.022.380
Hoger onderwijs	1.578.518	1.633.820	1.673.436
CLB	16.105	16.257	14.802
Pedagogische begeleiding/Inspectie levensbeschouwelijke vakken	8.838	13.614	11.373
Volwassenenonderwijs	21.327	20.766	14.755
Onderwijsinspectie	638	636	573
Deeltijds kunstonderwijs	5.546	5.587	5.116
Fondsen en provisies	510	5.501	5.450
Overschrijdend	207.399	201.365	218.013
Totaal	2.861.554	2.940.188	2.965.898

Investerings	2013	2014	2015
Basisonderwijs	168.070	172.022	153.495
Secundair onderwijs	112.043	140.317	118.795
Hoger onderwijs	63.421	73.450	59.325
Algemeen	1.663	65	1.153
Totaal	345.197	385.854	332.768

Andere	2013	2014	2015
Fondsen en provisies	44	179	2.272
Bestaansmiddelen	74.275	72.577	67.736
Totaal	74.319	72.756	70.008

ONDERWIJSBEGROTING PER UITGAVENCATEGORIE (in duizend EUR)

Evolutie 2013 - 2015



5

**DE ONDERWIJSBEGROTING
OPGESPLITST NAAR ONDERWIJSNIVEAU EN ONDERWIJSNET
(in duizend EUR)**

NIVEAU	NET	2013	2014	2015
GEWOON BASISONDERWIJS	GO	482.164	499.257	516.171
	OGO	744.312	758.794	751.070
	VGO	1.915.511	1.958.691	1.962.267
	Andere (1)	373	239	336
	Totaal	3.142.360	3.216.981	3.229.844
BUITENGEWOON BASISONDERWIJS	GO	151.887	150.723	153.017
	OGO	72.081	63.516	69.758
	VGO	260.983	265.967	267.875
	Andere (1)	899	903	1.469
	Totaal	485.850	481.109	492.119
BASISONDERWIJS ALGEMEEN (1)		12.917	13.151	13.024
GEWOON SECUNDAIR ONDERWIJS	GO	727.779	748.696	741.040
	OGO	349.548	344.541	338.544
	VGO	2.640.527	2.673.293	2.616.030
	Andere (1)	19.800	18.884	16.726
	Totaal	3.737.654	3.785.414	3.712.340
BUITENGEWOON SECUNDAIR ONDERWIJS	GO	101.531	111.114	113.807
	OGO	50.012	53.219	52.559
	VGO	242.620	253.352	258.232
	Andere (1)	5	-	-
	Totaal	394.168	417.685	424.599
SECUNDAIR ONDERWIJS ALGEMEEN (1)		6.418	6.548	6.423
DEELTIJDS KUNSTONDERWIJS	GO	20.024	20.504	20.649
	OGO	205.474	208.987	208.377
	VGO	2.805	2.757	2.714
	Andere (1)	592	594	556
	Totaal	228.895	232.842	232.296
HOGER ONDERWIJS	Totaal	1.683.089	1.746.594	1.775.196
VOLWASSENENONDERWIJS	GO	100.576	104.925	107.817
	OGO	78.236	79.380	79.082
	VGO	135.141	140.082	142.502
	Andere (1)	61.043	64.204	62.264
	Totaal	374.996	388.591	391.665
ANDERE (2)	Totaal	583.574	587.748	593.076
	Algemeen totaal	10.649.922	10.876.663	10.870.582

(1) netoverschrijdende uitgaven

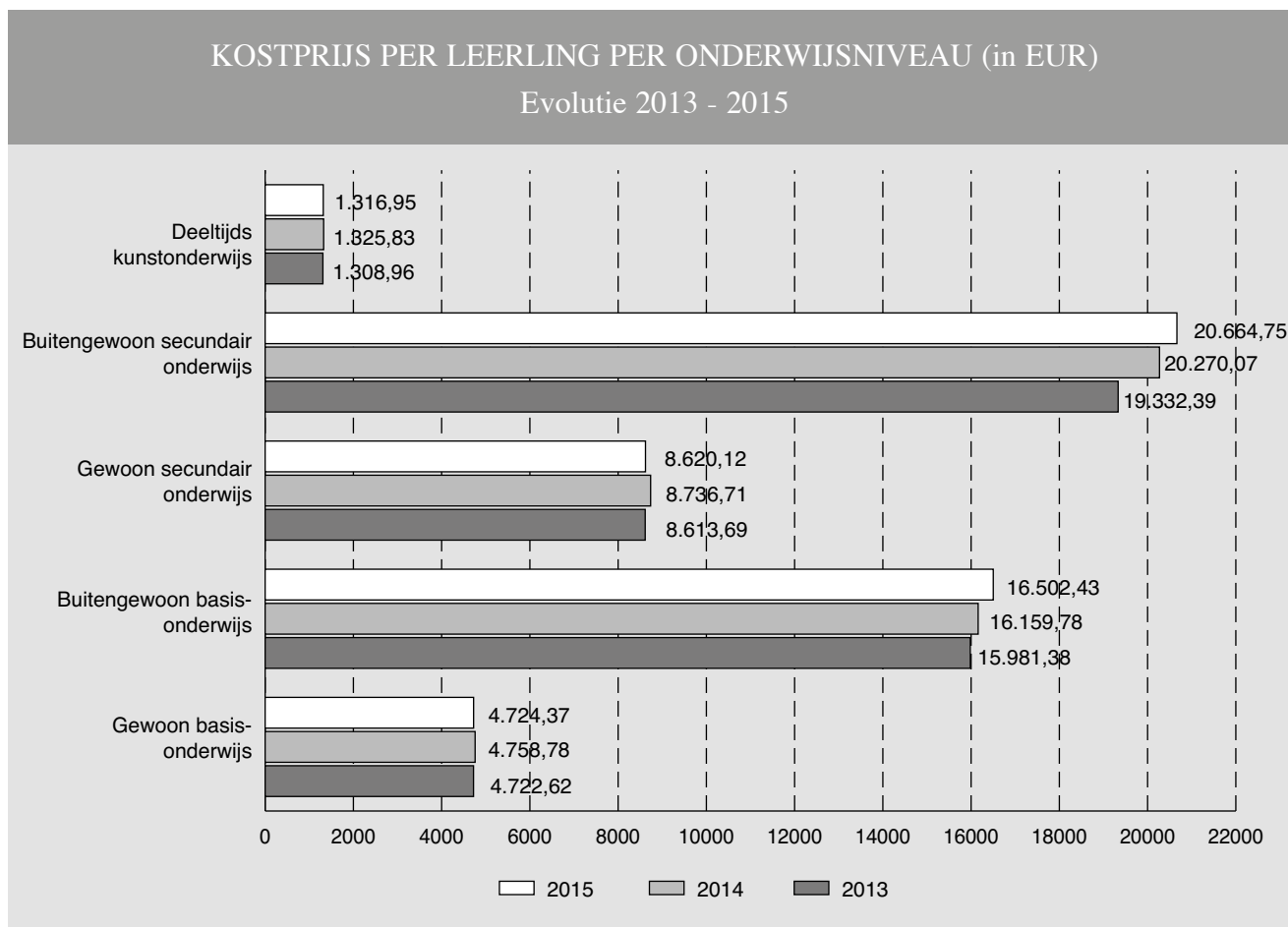
(2) niet-onderwijsniveau gebonden uitgaven

KOSTPRIJS PER LEERLING PER ONDERWIJSNIVEAU (1)

(in EUR)

Onderwijsniveau	2013	2014	2015
Gewoon basisonderwijs	4.722,62	4.758,78	4.724,37
Buitengewoon basisonderwijs	15.981,38	16.159,78	16.502,43
Gewoon secundair onderwijs	8.613,69	8.736,71	8.620,12
Buitengewoon secundair onderwijs	19.332,39	20.270,07	20.664,75
Deeltijds kunstonderwijs	1.308,96	1.325,83	1.316,95

(1) Vanaf academiejaar 2005-2006 zijn er geen financierbare studenten meer geteld waardoor er voor het hoger onderwijs geen vergelijkbare kostprijs meer kan berekend worden.



Deel 6

NIVEAUOVERSCHRIJDENDE GEGEVENS

Deel 6 NIVEAUOVERSCHRIJDENDE GEGEVENS

Hoofdstuk 1 : Internen en internaten

6

INTERNEN EN INTERNATEN

INTERNATEN PER NET

	Gemeenschapsonderwijs	Privaatrechtelijk	Provincie	Gemeente	Vlaamse Gemeenschapscomm.	Totaal
Aantal internaten	31	103	2	1	-	137

AANTAL INTERNEN PER ONDERWIJSNIVEAU EN PER NET VAN HET INTERNAAT (1)(2)

	Gemeenschapsonderwijs			Privaatrechtelijk			Provincie			Gemeente			Vlaamse Gemeenschapscomm.			Totaal		
	J	M	T	J	M	T	J	M	T	J	M	T	J	M	T	J	M	T
Gewoon kleuteronderwijs	19	20	39	38	24	62	-	-	-	8	3	11	-	-	-	65	47	112
Buitengewoon kleuteronderwijs	-	-	-	-	-	-	-	-	-	2	-	2	-	-	-	2	-	2
Gewoon lager onderwijs	187	126	313	443	312	755	-	-	-	14	11	25	-	-	-	644	449	1.093
Buitengewoon lager onderwijs	42	31	73	36	15	51	-	-	-	19	6	25	-	-	-	97	52	149
Voltijds gewoon secundair onderwijs	976	735	1.711	3.866	3.271	7.137	40	6	46	12	6	18	-	-	-	4.894	4.018	8.912
Deeltijds secundair onderwijs	44	8	52	10	2	12	-	-	-	-	-	-	-	-	-	54	10	64
Buitengewoon secundair onderwijs	78	17	95	54	17	71	-	-	-	5	7	12	-	-	-	137	41	178
HBO5 verpleegkunde (3)	2	5	7	13	142	155	8	23	31	-	-	-	-	-	-	23	170	193
Totaal	1.348	942	2.290	4.460	3.783	8.243	48	29	77	60	33	93	-	-	-	5.916	4.787	10.703

AANTAL INTERNEN PER PROVINCIE EN PER NET VAN HET INTERNAAT (1)(2)

	Gemeenschapsonderwijs			Privaatrechtelijk			Provincie			Gemeente			Vlaamse Gemeenschapscomm.			Totaal		
	J	M	T	J	M	T	J	M	T	J	M	T	J	M	T	J	M	T
Antwerpen	174	107	281	611	597	1.208	-	-	-	-	-	-	-	-	-	785	704	1.489
Vlaams-Brabant	270	227	497	177	265	442	-	-	-	-	-	-	-	-	-	447	492	939
Brussels Hoofdstedelijk Gewest	86	68	154	76	-	76	-	-	-	-	-	-	-	-	-	162	68	230
West-Vlaanderen	280	162	442	2.096	1.684	3.780	-	-	-	-	-	-	-	-	-	2.376	1.846	4.222
Oost-Vlaanderen	223	149	372	969	819	1.788	-	-	-	60	33	93	-	-	-	1.252	1.001	2.253
Limburg	315	229	544	531	418	949	48	29	77	-	-	-	-	-	-	894	676	1.570
Totaal	1.348	942	2.290	4.460	3.783	8.243	48	29	77	60	33	93	-	-	-	5.916	4.787	10.703

AANTAL INTERNEN PER NET VAN HET INTERNAAT EN PER ONDERWIJSVORM van het voltijds gewoon secundair onderwijs (1)(2)(4)

	Gemeenschapsonderwijs			Privaatrechtelijk			Provincie			Gemeente			Vlaamse Gemeenschapscomm.			Totaal		
	J	M	T	J	M	T	J	M	T	J	M	T	J	M	T	J	M	T
Onthaalklas voor anderstalige nieuwkomers	-	1	1	-	2	2	-	-	-	1	-	1	-	-	-	1	3	4
Eerste graad	253	188	441	1.032	846	1.878	8	2	10	7	2	9	-	-	-	1.300	1.038	2.338
ASO	165	143	308	876	830	1.706	-	-	-	2	2	4	-	-	-	1.043	975	2.018
KSO	54	71	125	89	196	285	-	-	-	-	-	-	-	-	-	143	267	410
TSO	277	156	433	1.233	845	2.078	9	3	12	-	1	1	-	-	-	1.519	1.005	2.524
BSO	226	175	401	635	548	1.183	23	1	24	2	1	3	-	-	-	886	725	1.611
Totaal	975	734	1.709	3.865	3.267	7.132	40	6	46	12	6	18	-	-	-	4.892	4.013	8.905

- (1) Gegevens op basis van KB. nr. 456 van 10/9/1986. Gegevens van internaten met minder dan 30 internen worden niet opgenomen gezien ze niet subsidieerbaar of financieerbaar zijn.
- (2) Volgende leerlingen werden niet in de statistieken opgenomen: 159 studenten van het hogescholenonderwijs, 12 studenten van het universitair onderwijs en 24 studenten van de Europese hogescholen.
- (3) In 2009-2010 werd de vroegere opleiding verpleegkunde van de 4de graad omgevormd tot hoger beroepsonderwijs (HBO5 verpleegkunde). HBO5 verpleegkunde behoort niet meer tot het voltijds gewoon secundair onderwijs.
- (4) Van 7 internen uit het voltijds gewoon secundair onderwijs is de onderwijsvorm niet gekend.



INTERNEN EN INTERNATEN
AANTAL INTERNEN PER GEBORTEJAAR

Geboortejaar	Gemeenschapsonderwijs			Privaatrechtelijk			Provincie			Gemeente			Vlaamse Gemeenschapscomm.			Totaal		
	J	M	T	J	M	T	J	M	T	J	M	T	J	M	T	J	M	T
2012	1	2	3	1	-	1	-	-	-	-	1	1	-	-	-	2	3	5
2011	6	1	7	6	6	12	-	-	-	1	1	2	-	-	-	13	8	21
2010	2	4	6	8	9	17	-	-	-	4	1	5	-	-	-	14	14	28
2009	10	9	19	17	11	28	-	-	-	3	-	3	-	-	-	30	20	50
2008	22	14	36	50	20	70	-	-	-	4	4	8	-	-	-	76	38	114
2007	31	26	57	48	42	90	-	-	-	5	1	6	-	-	-	84	69	153
2006	51	25	76	66	42	108	-	-	-	4	3	7	-	-	-	121	70	191
2005	32	32	64	73	47	120	-	-	-	6	4	10	-	-	-	111	83	194
2004	35	15	50	87	70	157	-	-	-	7	2	9	-	-	-	129	87	216
2003	36	33	69	124	88	212	-	-	-	5	3	8	-	-	-	165	124	289
2002	98	73	171	395	322	717	4	-	4	5	-	5	-	-	-	502	395	897
2001	134	94	228	536	440	976	2	2	4	7	3	10	-	-	-	679	539	1.218
2000	156	133	289	636	531	1.167	5	-	5	4	2	6	-	-	-	801	666	1.467
1999	200	129	329	669	575	1.244	4	2	6	3	5	8	-	-	-	876	711	1.587
1998	187	137	324	685	583	1.268	8	-	8	1	1	2	-	-	-	881	721	1.602
1997	168	98	266	643	588	1.231	7	-	7	1	2	3	-	-	-	819	688	1.507
1996	101	58	159	276	210	486	7	4	11	-	-	-	-	-	-	384	272	656
1995	45	25	70	101	90	191	4	3	7	-	-	-	-	-	-	150	118	268
1994	16	16	32	23	55	78	3	8	11	-	-	-	-	-	-	42	79	121
1993	9	6	15	11	25	36	1	2	3	-	-	-	-	-	-	21	33	54
1992	3	1	4	5	17	22	-	3	3	-	-	-	-	-	-	8	21	29
1991	-	1	1	-	7	7	-	2	2	-	-	-	-	-	-	-	10	10
1990	2	3	5	-	2	2	1	1	2	-	-	-	-	-	-	3	6	9
1989	1	-	1	-	1	1	-	2	2	-	-	-	-	-	-	1	3	4
1988	-	3	3	-	2	2	-	-	-	-	-	-	-	-	-	-	5	5
1987	2	-	2	-	-	-	1	-	1	-	-	-	-	-	-	3	-	3
1981	-	1	1	-	-	-	-	-	1	-	-	-	-	-	-	-	1	1
1976	-	-	-	-	-	-	1	-	1	-	-	-	-	-	-	1	-	1
1972	-	1	1	-	-	-	-	-	-	-	-	-	-	-	-	-	1	1
1970	-	1	1	-	-	-	-	-	-	-	-	-	-	-	-	-	1	1
1969	-	1	1	-	-	-	-	-	-	-	-	-	-	-	-	-	1	1
Totaal	1.348	942	2.290	4.460	3.783	8.243	48	29	77	60	33	93	-	-	-	5.916	4.787	10.703

INTERNEN EN INTERNATEN

Evolutie aantal gesubsidieerde/gefinancierde internen per onderwijsnet en onderwijsniveau (1)

Schooljaar	Gemeenschapsonderwijs (GO)					Totaal	Gesubsidieerd vrij onderwijs (VGO)					Totaal	Gesubsidieerd officieel onderwijs (OGO)					Totaal	Algemeen totaal					Totaal
	aantal internen afkomstig uit het						aantal internen afkomstig uit het						aantal internen afkomstig uit het						aantal internen afkomstig uit het					
	KO	LO	SO	HBO5	HO		KO	LO	SO	HBO5	HO		KO	LO	SO	HBO5	HO		KO	LO	SO	HBO5	HO	
1991-1992	4	510	2.271		1.265	4.050	38	1.074	11.397		(3)	12.509	12	64	135		(3)	211	54	1.648	13.803		1.265 (3)	16.770
1992-1993	10	513	2.247		1.317	4.087	59	1.038	11.106		(3)	12.203	13	64	192		(3)	269	82	1.615	13.545		1.317 (3)	16.559
1993-1994	14	486	2.273		1.405	4.178	49	892	10.512		(3)	11.453	8	65	184		(3)	257	71	1.443	12.969		1.405 (3)	15.888
1994-1995	33	478	2.195		1.422	4.128	37	813	9.985		(3)	10.835	10	72	196		(3)	278	80	1.363	12.376		1.422 (3)	15.241
1995-1996	24	505	1.948		1.277	3.754	44	765	9.373		(3)	10.182	12	51	175		(3)	238	80	1.321	11.496		1.277 (3)	14.174
1996-1997	19	449	2.022		(2)	2.490	41	733	8.843		(3)	9.617	10	47	163		(3)	220	70	1.229	11.028		(2)(3)	12.327
1997-1998	25	427	1.889		(2)	2.341	42	682	8.010		(3)	8.734	10	37	127		(3)	174	77	1.146	10.026		(2)(3)	11.249
1998-1999	29	377	1.798		(2)	2.204	43	758	7.704		(3)	8.505	12	27	145		(3)	184	84	1.162	9.647		(2)(3)	10.893
1999-2000	29	366	1.725		(2)	2.120	44	761	7.224		(3)	8.029	6	36	128		(3)	170	79	1.163	9.077		(2)(3)	10.319
2000-2001	42	360	1.678		(2)	2.080	40	741	6.934		(3)	7.715	9	34	161		(3)	204	91	1.135	8.773		(2)(3)	9.999
2001-2002 (4)	60	499	1.628		(2)	2.187	37	768	6.867		(3)	7.672	8	47	164		(3)	219	105	1.314	8.659		(2)(3)	10.078
2002-2003	56	537	1.567		(2)	2.160	46	836	7.064		(3)	7.946	8	36	113		(3)	157	110	1.409	8.744		(2)(3)	10.263
2003-2004	57	502	1.559		(2)	2.118	40	806	7.072		(3)	7.918	13	45	110		(3)	168	110	1.353	8.741		(2)(3)	10.204
2004-2005	57	522	1.522		(2)	2.101	44	767	7.154		(3)	7.965	12	75	111		(3)	198	113	1.364	8.787		(2)(3)	10.264
2005-2006	62	514	1.569		(2)	2.145	48	771	7.405		(3)	8.224	9	74	120		(3)	203	119	1.359	9.094		(2)(3)	10.572
2006-2007	54	491	1.682		(2)	2.227	61	747	7.521		(3)	8.329	11	71	130		(3)	212	126	1.309	9.333		(2)(3)	10.768
2007-2008	53	540	1.705		(2)	2.298	53	775	7.660		(3)	8.488	15	78	133		(3)	226	121	1.393	9.498		(2)(3)	11.012
2008-2009	56	521	1.776		(2)	2.353	49	774	7.668		(3)	8.491	47	92	146		(3)	285	152	1.387	9.590		(2)(3)	11.129
2009-2010 (5)	70	464	1.838	4	(2)	2.376	57	790	7.685	132	(3)	8.664	23	102	104	33	(3)	262	150	1.356	9.627	169	(2)(3)	11.302
2010-2011	71	518	1.900	4	(2)	2.493	72	797	7.723	133	(3)	8.725	21	101	103	36	(3)	261	164	1.416	9.726	173	(2)(3)	11.479
2011-2012	64	436	1.896	5	(2)	2.401	74	776	7.615	138	(3)	8.603	22	90	111	32	(3)	255	160	1.302	9.622	175	(2)(3)	11.259
2012-2013	58	433	1.939	8	(2)	2.438	55	822	7.613	169	(3)	8.659	18	69	114	33	(3)	234	131	1.324	9.666	210	(2)(3)	11.331
2013-2014	61	418	1.919	6	(2)	2.404	60	776	7.500	157	(3)	8.493	16	59	77	34	(3)	186	137	1.253	9.496	197	(2)(3)	11.083
2014-2015	39	386	1.858	7	(2)	2.290	62	806	7.220	155	(3)	8.243	13	50	76	31	(3)	170	114	1.242	9.154	193	(2)(3)	10.703

KO: kleuteronderwijs LO: lager onderwijs HBO5: HBO5 verpleegkunde SO: secundair onderwijs HO: hoger onderwijs

- (1) Internaten met minder dan 30 internen zijn NIET opgenomen in deze tabellen. Deze internaten zijn niet subsidieerbaar of financierbaar.
- (2) Bij de internaten van het Gemeenschapsonderwijs komen de de internen die afkomstig zijn uit het hoger onderwijs niet meer in aanmerking voor financiering vanaf het schooljaar 1996-1997. Zij komen enkel nog in aanmerking voor de instandhouding van de internaten.
- (3) Omdat in de gesubsidieerde internaten de internen die afkomstig zijn uit het hoger onderwijs niet subsidieerbaar zijn, moet hun aantal niet meegedeeld worden aan het Beleidsdomein Onderwijs en Vorming. Ze zijn dus niet opgenomen in deze tabel.
- (4) Vanaf het schooljaar 2001-2002 zijn de internen die afkomstig zijn uit het buitengewoon onderwijs mee opgenomen in de cijfers.
- (5) In 2009-2010 werd de vroegere opleiding verpleegkunde van de 4de graad omgevormd tot hoger beroepsonderwijs (HBO5 verpleegkunde). HBO5 verpleegkunde behoort niet meer tot het gewoon voltijds secundair onderwijs.



INTERNEN EN INTERNATEN

Evolutie aantal gesubsidieerde/gefinancierde internaten per onderwijsnet (1)

Schooljaar	Gemeenschapsonderwijs (GO)	Gesubsidieerd vrij onderwijs (VGO)	Gesubsidieerd officieel onderwijs (OGO)	Totaal
1991-1992	44	127	5	176
1992-1993	45	124	6	175
1993-1994	45	120	6	171
1994-1995	45	116	6	167
1995-1996	44	111	6	161
1996-1997	43	108	6	157
1997-1998	41	102	5	148
1998-1999	41	102	5	148
1999-2000	40	99	4	143
2000-2001	39	99	5	143
2001-2002	38	96	5	139
2002-2003	38	96	4	138
2003-2004	36	95	4	135
2004-2005	36	94	4	134
2005-2006	34	98	4	136
2006-2007	34	96	4	134
2007-2008	33	97	4	134
2008-2009	33	97	4	134
2009-2010	32	98	4	134
2010-2011	33	100	4	137
2011-2012	33	101	4	138
2012-2013	32	101	4	137
2013-2014	33	103	3	139
2014-2015	31	103	3	137

(1) Internaten met minder dan 30 internen zijn NIET opgenomen in deze tabellen. Deze internaten zijn niet subsidieerbaar of financierbaar.

INTERNEN EN INTERNATEN

**Internaten van het Gemeenschapsonderwijs - 'tehuizen voor kinderen wier ouders geen vaste verblijfplaats hebben'
Evolutie aantal internen en internaten per onderwijsniveau**

Schooljaar	Aantal internaten	Gewoon kleuteronderwijs			Buitengewoon kleuteronderwijs			Gewoon lager onderwijs			Buitengewoon lager onderwijs			Voltijds gewoon secundair onderwijs			Deeltijds secundair onderwijs			Buitengewoon secundair onderwijs			Totaal		
		J	M	T	J	M	T	J	M	T	J	M	T	J	M	T	J	M	T	J	M	T	J	M	T
2004-2005	4	23	16	39	-	-	-	128	130	258	4	3	7	95	64	159	4	-	4	6	3	9	260	216	476
2005-2006	4	14	17	31	-	-	-	121	115	236	4	2	6	110	60	170	2	3	5	5	2	7	256	199	455
2006-2007	4	21	22	43	-	-	-	126	129	255	10	2	12	72	52	124	1	1	2	6	2	8	236	208	444
2007-2008	4	28	19	47	-	-	-	133	130	263	12	4	16	64	51	115	2	5	7	4	3	7	243	212	455
2008-2009	4	27	14	41	-	-	-	127	120	247	18	5	23	63	61	124	3	3	6	5	3	8	243	206	449
2009-2010	4	26	11	37	-	-	-	122	116	238	17	7	24	70	63	133	3	4	7	2	2	4	240	203	443
2010-2011	4	25	14	39	1	-	1	118	111	229	15	4	19	72	59	131	7	6	13	1	1	2	239	195	434
2011-2012	4	13	12	25	1	-	1	104	93	197	14	3	17	68	47	115	8	13	21	1	3	4	209	171	380
2012-2013	4	20	14	34	-	1	1	98	78	176	12	8	20	67	58	125	12	14	26	2	2	4	211	175	386
2013-2014	4	18	10	28	-	-	-	95	75	170	11	4	15	76	96	172	8	4	12	2	3	5	210	192	402
2014-2015	4	17	16	33	-	-	-	100	82	182	8	4	12	90	100	190	5	1	6	2	2	4	222	205	427



Deel 6 NIVEAUOVERSCHRIJDENDE GEGEVENS

Hoofdstuk 2 : Centra voor leerlingenbegeleiding

6

CENTRA VOOR LEERLINGENBEGELEIDING
Aantal centra per provincie en soort schoolbestuur

	Gemeenschaps- onderwijs	Privaatrechtelijk	Provincie	Gemeente	Vlaamse Gemeenschapscommissie	Totaal
Centra voor leerlingenbegeleiding						
Antwerpen	6	6	1	1	-	14
Vlaams-Brabant	3	7	-	-	-	10
Brussels Hoofdstedelijk Gewest	1	1	-	-	1	3
West-Vlaanderen	4	13	-	-	-	17
Oost-Vlaanderen	6	8	-	1	-	15
Limburg	4	8	1	-	-	13
Totaal	24	43	2	2	1	72
Permanente ondersteuningscel						
Brussels Hoofdstedelijk Gewest	1	1	-	1*	-	3
Totaal	1	1	-	1	-	3
Algemeen totaal	25	44	2	3	1	75

* voor alle gesubsidieerde officiële centra

PERSONEEL VAN DE CENTRA VOOR LEERLINGENBEGELEIDING NAAR STATUUT EN GESLACHT
Aantal budgettaire fulltime-equivalenten in januari 2015 (1)

	Vastbenoemden			Tijdelijken			Totaal		
	M	V	T	M	V	T	M	V	T
Gemeenschapsonderwijs	67	391	458	19	185	204	86	576	662
Privaatrechtelijk	194	1.152	1.346	39	450	489	233	1.602	1.835
Provincie	6	28	34	1	12	13	7	40	47
Gemeente	25	101	126	5	64	69	30	165	195
Totaal	292	1.672	1.964	64	711	775	356	2.383	2.739

(1) In deze tabel werd het personeel van de Vlaamse Gemeenschapscommissie bij Gemeente geteld.

Deel 6 NIVEAUOVERSCHRIJDENDE GEGEVENS

Hoofdstuk 3 : School- en studietoelagen

6

SCHOOL- EN STUDIETOELAGEN PER ONDERWIJSNIVEAU (1)**Aanvraagjaar 2014-2015 - toestand op 14 december 2015**

	Aantal aanvragen	Toegekend		Geweigerd om financiële of andere reden (2)		Andere (3)		Toegekend	Gemiddelde toelage
Kleuteronderwijs	77.684	54.362	69,98%	10.285	13,24%	13.037	16,78%	5.012.176,40 EUR	92,20 EUR
Lager onderwijs	145.637	109.851	75,43%	14.605	10,03%	21.181	14,54%	14.389.131,13 EUR	130,99 EUR
Secundair onderwijs									
- Voltijds secundair onderwijs	160.968	120.021	74,56%	20.680	12,85%	20.267	12,59%	53.061.572,69 EUR	442,10 EUR
- Deeltijds secundair onderwijs	5.124	2.470	48,20%	744	14,52%	1.910	37,28%	684.899,26 EUR	277,29 EUR
Totaal	166.092	122.491	73,75%	21.424	12,90%	22.177	13,35%	53.746.471,95 EUR	438,78 EUR
HBO5 verpleegkunde	2.862	1.649	57,62%	426	14,88%	787	27,50%	2.157.747,65 EUR	1.308,52 EUR
Syntra	1.242	717	57,73%	192	15,46%	333	26,81%	186.105,67 EUR	259,56 EUR
Hoger onderwijs									
- Hogescholen	42.948	28.924	67,35%	8.537	19,88%	5.487	12,78%	48.360.385,48 EUR	1.671,98 EUR
- Universiteiten	25.555	16.817	65,81%	5.848	22,88%	2.890	11,31%	30.562.866,31 EUR	1.817,38 EUR
- Niet gekend (4)	2.430	617	25,39%	630	25,93%	1.183	48,68%	1.049.825,21 EUR	1.701,50 EUR
Totaal	70.933	46.358	65,35%	15.015	21,17%	9.560	13,48%	79.973.077,00 EUR	1.725,12 EUR
Algemeen totaal	464.450	335.428	72,22%	61.947	13,34%	67.075	14,44%	155.464.709,80 EUR	

(1) Schooltoelagen worden toegekend aan leerlingen van het basis- en secundair onderwijs; studietoelagen worden toegekend aan de studenten van het hoger onderwijs.

(2) Een weigering om andere dan financiële redenen is meestal om pedagogische redenen.

(3) Andere: aanvragen naar beraad, in wacht, te laat ingediend, doorverwezen, zonder gevolg, enz...

(4) Het onderwijstype is niet gekend. Dit komt voor als de student in het buitenland of een andere gemeenschap studeert.

Nota:

Bovenstaande cijfergegevens zijn nog niet definitief aangezien er voor school- en academiejaar 2014-2015 nog dossiers in beraad staan, waardoor dit aantal nog kan stijgen.

Dossiers 'in beraad' zijn dossiers waarvoor er nog bijkomende informatie wordt opgevraagd aan de burger om het aanvraagdossier verder te kunnen afhandelen.

Deze bijkomende informatie kan o.m. zijn: huurcontract van de student, bewijs van betaling van alimentatiegelden, attesten voor niet-belastbare inkomsten,...

De burger kan zijn aanvraagdossier nog vervolledigen t.e.m. 31/12/2015.

Deel 6 NIVEAUOVERSCHRIJDENDE GEGEVENS

Hoofdstuk 4 : Leerlingenvervoer

6

LEERLINGENVERVOER

AANTAL VERVOERDE LEERLINGEN PER ONDERWIJSNIVEAU EN ONDERWIJSNET

	Gemeenschaps- onderwijs (1)	Gesubsidieerd vrij onderwijs	Gesubsidieerd officieel onderwijs	Totaal
Basisonderwijs				
Gewoon	1.047	859	280	2.186
Buitengewoon	7.438	17.354	4.204	28.996
Totaal basisonderwijs	8.485	18.213	4.484	31.182
Secundair onderwijs				
Gewoon	61	82	-	143
Buitengewoon	5.422	12.039	2.296	19.757
Totaal secundair onderwijs	5.483	12.121	2.296	19.900
Algemeen totaal	13.968	30.334	6.780	51.082

AANTAL VERVOERDE LEERLINGEN NAAR VERVOERSVORM

	Gemeenschaps- onderwijs (1)	Gesubsidieerd vrij onderwijs	Gesubsidieerd officieel onderwijs	Totaal
Collectief vervoerde leerlingen (2)	11.581	23.414	5.189	40.184
Individueel vervoerde leerlingen (3)	2.387	6.920	1.591	10.898
Algemeen totaal	13.968	30.334	6.780	51.082

- (1) Voor het Gemeenschapsonderwijs zijn alleen de leerlingen binnen de zones opgenomen.
- (2) Een collectief vervoerde leerling is een leerling die gebruikmaakt van een door de Vlaamse Gemeenschap betaalde of gesubsidieerde bijzondere ophaaldienst met een capaciteit van minimum 7 plaatsen. Vanaf 1 september 2001 wordt het collectief vervoer georganiseerd door de Vlaamse Vervoersmaatschappij.
- (3) Een individueel vervoerde leerling is een leerling die gebruik maakt van het openbaar vervoer en/of gebruik maakt van een voertuig van minder dan 7 plaatsen en waarvoor de Vlaamse Gemeenschap tussenkomt in de vervoerskosten op basis van de officiële abonnementstarieven.

Deel 6 NIVEAUOVERSCHRIJDENDE GEGEVENS

Hoofdstuk 5 : Nascholing

6

NASCHOLING

EVOLUTIE VAN HET NASCHOLINGSBUDGET (in duizend EUR)

Nascholing	2005	2006	2007	2008	2009	2010	2011	2012	2013	2014	2015(4)
op initiatief van de scholen											
Basisonderwijs	4.314	4.385	4.474	4.788	4.912	3.930	4.017	4.017	4.017	4.044	4.007
Secundair onderwijs	6.091	6.192	6.316	6.572	6.742	5.394	5.513	5.513	6.358	6.401	6.335
Deeltijds kunstonderwijs (1)				307	315	252	258	258	258	260	255
Centra voor Volwassenenonderwijs (1)				502	515	412	420	420	420	424	422
Centra voor Basiseducatie (2)					33	26	27	27	27	27	25
Centra voor Leerlingenbegeleiding (1)				217	222	178	182	182	182	183	178
op initiatief van de koepels	1.522	1.548	2.089	2.624	2.706	2.164	1.795	2.200	2.200	2.215	1.221
op initiatief van de Vlaamse regering			1.500	1.453	1.451	1.266	1.131	846	661	680	577
Totaal	11.927	12.125	14.379	16.463	16.896	13.622	13.343	13.463	14.123	14.234	13.020

(1) In de begroting 2008 werd voor het eerst een bedrag nascholing op initiatief van de scholen ingeschreven voor het volwassenenonderwijs, het deeltijds kunstonderwijs en de centra voor leerlingenbegeleiding.

(2) In de begroting 2009 werd voor het eerst een bedrag nascholing op initiatief van de scholen ingeschreven voor basiseducatie.

(3) Als gevolg van de in 2010 doorgevoerde besparingsoefening, werden de nascholingsmiddelen met ongeveer 20% beperkt.

(4) Als gevolg van de in 2015 doorgevoerde besparingsoefening, werden de nascholingsmiddelen met ongeveer 10% beperkt.

Tengevolge van het decreet betreffende de lerarenopleiding en de nascholing, dat in werking trad op 1 september 1996, werd het systeem van navorming geleidelijk afgebouwd gedurende een periode van drie schooljaren.

Met ingang van 1 september 1996 werd, naast de afbouwende aanbodgerichte navorming, een driedelig systeem van nascholing geïntroduceerd:

1. Nascholing op initiatief van de scholen: de scholen krijgen financiële middelen toegewezen om aan nascholingsbehoeften te voldoen.
2. Nascholing op initiatief van de koepels: het Gemeenschapsonderwijs en de representatieve verenigingen van inrichtende machten krijgen middelen om nascholingsinitiatieven op te zetten voor de personeelsleden van de centra voor leerlingenbegeleiding, de pedagogische begeleidingsdiensten en de internaten. Ook initiatieven die kaderen in het eigen pedagogische project kunnen hiermee gefinancierd worden.
3. Nascholing op initiatief van de Vlaamse regering: de Vlaamse regering organiseert met de haar toegewezen middelen nascholingsactiviteiten om aan beleidsprioriteiten tegemoet te komen.

NASCHOLING

VERDELING KREDIETEN NASCHOLING VOOR DE SCHOLEN - 2015 (in EUR) (1)

	GO	VGO	OGO	Totaal
Basisonderwijs				
Gewoon basisonderwijs	555.800,57	2.085.087,47	827.505,99	3.468.394,03
Buitengewoon basisonderwijs	144.004,14	314.613,00	79.988,70	538.605,84
Totaal	699.804,71	2.399.700,47	907.494,69	4.006.999,87
Secundair onderwijs				
Gewoon secundair onderwijs	1.121.925,53	3.965.185,90	523.201,24	5.610.312,67
Buitengewoon secundair onderwijs	185.817,99	448.556,17	90.313,09	724.687,25
Totaal	1.307.743,52	4.413.742,07	613.514,33	6.334.999,92
Deeltijds kunstonderwijs	21.046,99	2.637,39	231.315,62	255.000,00
Volwassenenonderwijs	142.795,36	176.267,20	102.937,38	421.999,94
Basiseducatie		25.000,00		25.000,00
Centra voor leerlingenbegeleiding (CLB)	15.063,75	121.217,77	41.718,48	178.000,00

(1) In deze tabellen werd geen rekening gehouden met terugvorderingen of inhoudingen als gevolg van het niet tijdig aanwenden van de nascholingskredieten.

VERDELING KREDIETEN NASCHOLING VOOR DE KOEPELS - 2015 (in EUR)

Onderwijsnet	Inrichtende macht	2015
GO	Gemeenschapsonderwijs	240.422,01
VGO	VSKO	747.348,71
	VONAC	4.396,65
	STEINER	3.765,94
	NaPCO	909,00
	METHODE	1.867,53
OGO	OVSG	192.513,46
	POVPO	29.776,71
	Totaal	1.221.000,01

VERDELING KREDIETEN NASCHOLING OP INITIATIEF VAN DE VLAAMSE REGERING - 2015 (in EUR)

Beleidsprioriteit		Aantal projecten	2014
thema 1	Ondersteuning in scholen en competentieontwikkeling van personeelsleden in het kader van de implementatie van het decreet van 21 maart 2014 betreffende maatregelen voor leerlingen met specifieke onderwijsbehoeften ('M-decreet')	13	545.959,00
	Totaal	13	545.959,00

NASCHOLING

**NASCHOLING VOOR DE SCHOLEN
EVOLUTIE BEDRAG PER VOLTijdSE ORGANIEKE BETREKKING**

Begrotingsjaar	Basisonderwijs (1)		Secundair onderwijs (2)	
	Aantal voltijdse organieke betrekkingen (3)	Bedrag per voltijdse organieke betrekking (EUR)	Aantal voltijdse organieke betrekkingen (3)	Bedrag per voltijdse organieke betrekking (EUR)
1996	44.704	24,27	-	-
1997	43.903	64,37	58.079	6,87
1998	43.392	71,24	58.002	24,19
1999	43.187	77,71	57.623	41,72
2000	44.164	81,39	56.518	60,09
2001	44.572	86,60	56.477	78,08
2002	45.348	90,65	57.158	94,74
2003	46.072	92,36	56.483	106,35
2004	46.973	91,05	57.695	104,65
2005	49.609	86,96	58.911	103,39
2006	49.426	88,71	61.325	100,96
2007	49.688	89,28	62.632	100,84
2008	49.629	95,57	64.493	100,91
2009	50.250	97,75	66.130	101,95
2010 (4)	51.680	76,05	67.320	80,12
2011	52.052	77,17	67.789	81,33
2012	52.527	76,48	65.756	83,84
2013 (5)	53.150	75,58	65.096	97,67
2014	57.126	70,79	63.080	101,47
2015	57.755	69,37	63.103	100,39

Begrotingsjaar	Deeltijds kunstonderwijs		Centra voor leerlingenbegeleiding	
	Aantal voltijdse organieke betrekkingen (3)	Bedrag per voltijdse organieke betrekking (EUR)	Aantal voltijdse organieke betrekkingen (3)	Bedrag per voltijdse organieke betrekking (EUR)
2008	3.681	83,40	2.558	84,83
2009	3.803	82,83	2.558	86,80
2010 (4)	3.880	64,95	2.550	69,81
2011	3.936	65,55	2.551	70,88
2012	3.967	65,03	2.550	71,37
2013	3.982	64,79	2.549	71,40
2014	4.038	64,38	2.560	71,89
2015	4.035	63,19	2.546	69,91

Begrotingsjaar	Volwassenenonderwijs		Basiseducatie	
	Aantal voltijdse organieke betrekkingen (3)	Bedrag per voltijdse organieke betrekking (EUR)	Aantal voltijdse organieke betrekkingen (3)	Bedrag per voltijdse organieke betrekking (EUR)
2008	4.627	108,49	-	-
2009	4.631	111,21	520	63,46
2010 (4)	5.367	76,76	534	48,72
2011	5.395	77,85	547	49,36
2012	5.395	77,86	562	48,08
2013	5.410	77,63	576	46,86
2014	5.471	77,49	591	45,68
2015	5.473	77,11	606	41,25

- (1) Gewoon en buitengewoon basisonderwijs.
- (2) Gewoon en buitengewoon secundair onderwijs.
- (3) Afgerond naar boven of naar beneden.
- (4) Als gevolg van de in 2010 doorgevoerde besparingsoefening, werden de nascholingsmiddelen met ongeveer 20% beperkt. Dit heeft een daling van het bedrag per voltijdse organieke betrekking tot gevolg.
- (5) De middelen voor bedrijfsstages zijn aan de kredieten voor nascholing van het secundair onderwijs toegevoegd. Dit heeft een stijging van het bedrag per voltijdse organieke betrekking tot gevolg.



Deel 6 NIVEAUOVERSCHRIJDENDE GEGEVENS

Hoofdstuk 6 : Examencommissie

6

EXAMENCOMMISSIE BASISONDERWIJS

DEELNEMERS EN RESULTATEN IN 2014

**Aantal deelnemers voor het behalen van een getuigschrift basisonderwijs
en aantal geslaagden per provincie in 2014 (1)(2)**

	Aantal deelnemers	Aantal geslaagden
Antwerpen	10	8
Vlaams-Brabant	13	11
West-Vlaanderen	12	10
Oost-Vlaanderen	5	3
Limburg	6	3
Totaal	46	35

(1) Een deelnemer is een kandidaat die minstens 1 examen heeft afgelegd.

(2) De gegevens naar provincie betreffen de provincie waar de examenscholen gelegen zijn.

EXAMENCOMMISSIE SECUNDAIR ONDERWIJS

Aantal registraties, inschrijvingen en deelnemers in 2014

Registraties			Inschrijvingen			Deelnemers		
Man	Vrouw	Totaal	Man	Vrouw	Totaal	Man	Vrouw	Totaal
2.147	1.690	3.837	2.042	1.616	3.658	2.122	1.751	3.873

Bovenstaande cijfers geven weer hoeveel unieke kandidaten zich in 2014 effectief hebben ingeschreven voor een studierichting en hiervoor hebben betaald (inschrijvingen) nadat zij werden geregistreerd (registraties) op een infosessie.

In 2014 waren er 3.873 unieke deelnemers aan minstens één examen bij de Examencommissie (deelnemers). Dit cijfer is hoger dan het aantal inschrijvingen: de kandidaten die voor 2014 inschreven, maar nog niet afstudeerden worden hier ook weergegeven.

Slaagpercentage per graad en onderwijsvorm in 2014

Voor de volledige Examencommissie			
Aantal examens	Geslaagd	Niet geslaagd	% geslaagd
26.988	17.482	9.506	65%

Van alle individuele examens die door de Examencommissie werden afgenomen, waren er 65% waarop de kandidaat minstens 50% van de punten behaalde.

Per graad			
Graad	Geslaagd	Niet geslaagd	% geslaagd
1ste graad	299	136	69%
2de graad	959	515	65%
3de graad	16.224	8.855	65%
Totaal	17.482	9.506	

Per graad lag het slaagpercentage in de 1ste graad hoger dan gemiddeld, in de 2de graad en de 3e graad was het slaagpercentage ongeveer even hoog.

Per onderwijsvorm			
Onderwijsvorm	Geslaagd	Niet geslaagd	% geslaagd
1ste graad	299	136	69%
ASO	3.067	2.950	51%
BSO	11.168	4.210	73%
KSO	195	109	64%
TSO	2.753	2.101	57%
Totaal	17.482	9.506	

Wanneer we het slaagpercentage per afgelegd examen per onderwijsvorm bekijken, zien we dat het hoogste percentage in het BSO werd behaald, gevolgd door KSO en TSO. In de onderwijsvorm ASO slaagde men voor iets meer dan de helft van de afgelegde examens.

Uitgereikte studiebewijzen

Studiebewijs	aantal
getuigschriften 1ste graad	17
getuigschriften 2de graad	40
diploma's secundair onderwijs	938
Totaal	995



Deel 6 NIVEAUOVERSCHRIJDENDE GEGEVENS

Hoofdstuk 7 : Agentschap voor infrastructuur in het onderwijs

6

AGENTSCHAP VOOR INFRASTRUCTUUR IN HET ONDERWIJS (AGION)

Bedrag aan machtigingen en aan goedgekeurde subsidies in het kalenderjaar 2014 (in EUR)

Bedrag machtigingen tot 2014 (1)

Kalenderjaar	Leerplichtonderwijs		Hoger onderwijs			Totaal
	VGO	OGO	VGO	OGO	Autonoom	
2002	83.200.000	19.800.000	12.500.000	1.300.000	7.728.000	124.528.000
2003	84.454.000	20.112.000	12.680.000	1.363.000	7.844.000	126.453.000
2004	73.976.000	17.617.000	11.107.000	1.194.000	6.871.000	110.765.000
2005	87.093.000	20.741.000	12.222.000	1.315.000	7.561.000	128.932.000
2006	119.875.000	28.548.000	13.296.000	1.429.000	8.217.000	171.365.000
2007	123.442.000	29.397.000	13.535.000	1.455.000	8.365.000	176.194.000
2008	240.420.000	59.309.000	19.601.000	2.107.000	12.114.000	333.551.000
2009	139.755.000	33.282.000	14.082.000	1.514.000	8.703.000	197.336.000
2010	142.755.000	36.282.000	13.530.000	1.454.000	8.361.000	202.382.000
2011	149.880.000	35.157.000	13.806.000	1.484.000	8.532.000	208.859.000
2012	153.248.000	45.495.000	14.082.000	1.514.000	8.703.000	223.042.000
2013	165.450.683	52.311.317	14.335.000	1.541.000	8.860.000	242.498.000
2014	182.632.000	50.357.000	14.420.000	1.550.000	8.913.000	257.872.000

(1) Machtigingen: kredieten die in de Vlaamse begroting aan AGION worden toegewezen en waarvoor AGION engagementen voor infrastructuurdossiers mag aangaan.

Bedrag aan goedgekeurde subsidies in 2014 naar provincie

Provincie	VGO	OGO	Totaal
Antwerpen	57.859.068	25.754.268	83.613.336
Vlaams-Brabant	22.303.488	6.876.743	29.180.232
Brussels Hoofdstedelijk Gewest	9.647.485	3.555	9.651.040
West-Vlaanderen	25.224.678	599.717	25.824.395
Oost-Vlaanderen	43.411.982	18.257.134	61.669.115
Limburg	37.776.542	935.034	38.711.576
Totaal	196.223.244	52.426.450	248.649.694

Bedrag aan goedgekeurde subsidies in 2014 naar onderwijsniveau

Onderwijsniveau	VGO	OGO	Totaal
Gewoon basisonderwijs	91.885.464	44.132.387	136.017.852
Gewoon secundair onderwijs	76.044.022	7.075.401	83.119.423
Buitengewoon basisonderwijs	18.714.058	889.475	19.603.533
Buitengewoon secundair onderwijs	4.386.066	223.220	4.609.285
CLB	819.488	-	819.488
Internaat	2.072.399	-	2.072.399
Volwassenenonderwijs	2.301.747	105.966	2.407.714
Totaal	196.223.244	52.426.450	248.649.694

Bedrag aan goedgekeurde subsidies in 2014 naar soort werken (1)(2)(3)

Soort werken	VGO	OGO	Totaal
Nieuwbouw	33.515.081	17.464.505	50.979.586
Nieuwbouw + verbouwingswerken	25.520.472	11.616.960	37.137.432
Verbouwingswerken	137.187.690	23.344.985	160.532.675
Totaal	196.223.244	52.426.450	248.649.694

(1) Nieuwbouw: de oprichting van een volledig nieuw gebouw of vleugel met het oog op een uitbreiding van de bestaande oppervlakte.

(2) Moderniseringswerken brengen de volledige geschiktmaking of een volledige verbouwing van gebouwen met zich mee, soms met inbegrip van hun structuren. Deze werken hebben tot doel de oppervlakten van onderwijsinstellingen, CLB's of internaten te vermeerderen of aan te passen zonder uitbreiding van de bestaande gebouwen.

(3) Geschiktmakingen hebben tot doel:

(a) bestaande situaties aan te passen aan de evoluerende pedagogische noden, en dit slechts in gedeelten van de gebouwen;

(b) de veiligheid van gebruikers en derden te verzekeren in overeenstemming met de bestaande reglementering inzake hygiëne, veiligheid en brandbeveiliging,

(c) het behoud van de waarde van het patrimonium door het voorkomen of het herstellen van sleet en veroudering (eigenaarsonderhoud).

Deel 6 NIVEAUOVERSCHRIJDENDE GEGEVENS

Hoofdstuk 8 : NARIC

6

NARIC

NARIC-Vlaanderen is verantwoordelijk voor de erkenning van buitenlandse diploma's behorende tot het hoger onderwijs (academische erkenning), hoger beroepsonderwijs, volwassenenonderwijs, secundair onderwijs en voor de professionele erkenning voor EER-leerkrachten. Daarnaast maakt NARIC-Vlaanderen ook attesten op voor houders van een Vlaams diploma die in het buitenland willen gaan werken of studeren.

Overzicht aantal aanvragen in 2014

Hoger onderwijs: doctoraat	20
Hoger onderwijs: volledige gelijkwaardigheid	1.040
Hoger onderwijs: niveaugelijkwaardigheid	244
Hoger beroepsonderwijs	170
Secundair onderwijs: niveaugelijkwaardigheid	1.032
Secundair onderwijs: volledige gelijkwaardigheid	22
Volwassenenonderwijs	335
Attesten	247
Professionele erkenningen	147
Doorverwijzen/Afwijzen	163
Wettelijke precedenten	87
Niveaubepaling	-
Totaal	3.507

Overzicht aantal beslissingen in 2014 (1)

Procedure	Positief (2)	Negatief (3)	Andere (4)
Hoger onderwijs: doctoraat	15	-	1
Bachelor of Master: volledige gelijkwaardigheid	356	59	261
Bachelor of Master: niveaugelijkwaardigheid	134	8	15
Hoger onderwijs: HBO5	44	25	62
Secundair onderwijs: volledige gelijkwaardigheid	11	2	-
Secundair onderwijs: niveaugelijkwaardigheid	658	20	243
Volwassenenonderwijs	190	35	1
Professionele erkenning	114	4	-
Wettelijke precedent	82	-	1
Attest	15	-	-
Totaal	1.619	153	584

- (1) Een dossier moet volledig zijn vooraleer er een eindbeslissing genomen kan worden. Onvolledige dossiers worden daarom buiten beschouwing gelaten.
- (2) Betrokkene krijgt de gelijkwaardigheid die gevraagd werd of waarvoor het dossier initieel onderzocht werd.
- (3) Bij een negatieve beslissing wordt er geen gelijkwaardigheid verleend.
- (4) Een 'Andere' beslissing betreft een gelijkschakeling met een ander studiebewijs of graad dan initieel aangevraagd of onderzocht werd. Iemand vraagt bijvoorbeeld een gelijkwaardigheid met een master maar krijgt een gelijkwaardigheid met een bachelor.



Overzicht top 10 landen aanvragers 2014

Erkenning Secundair onderwijs		Erkenning Hoger onderwijs	
Land	Aantal	Land	Aantal
Marokko	138	Nederland	89
Nederland	115	Marokko	67
Roemenië	44	Irak	62
Syrië	44	India	60
Polen	42	Rusland	57
Bulgarije	41	Syrië	47
Turkije	32	Filipijnen	42
Afghanistan	27	Oekraïne	41
Suriname	27	Iran	39
Iran	24	Polen	39

Deel 7 ANDERE OPLEIDINGSVORMEN

Hoofdstuk 1 : VDAB-opleidingen

BEROEPSOPLEIDING VAN DE VDAB
Aantal beëindigde opleidingen, opgesplitst naar activiteit
werkzoekenden (1)

2014

	Werkzoekenden	
	Opleidingen	Uren
A. VDAB-centra		
Module 2: Oriënterende opleiding	8.809	678.274
Module 4a: Beroepsgerichte doorstroomopleiding	3.619	1.070.111
Module 4b: Beroepsgerichte opleiding	35.182	11.878.641
Module 5a: Algemene arbeidsmarktcompetenties	1.563	215.417
Module 5b: Nederlands voor anderstaligen	7.417	993.990
Totaal	56.590	14.836.432
B. Individuele opleidingen	15.406	
C. Profielbepalingen	21.135	

(1) De cijfergegevens over werknemers die een opleiding volgen, zijn voor 2014 niet gekend.

Bron: Vlaamse Dienst voor Arbeidsbemiddeling en Beroepsopleiding (VDAB), Keizerslaan 11, 1000 Brussel.

Toelichting:

A. VDAB-centra

B. Individuele opleidingen:

1) Onderneming (IBO): de individuele beroepsopleidingen in de onderneming zijn 'on the job'-trainingen in een bedrijf. Enkel uitkeringsgerechtigde werkzoekenden komen hiervoor in aanmerking. Deze opleidingen zijn bedoeld als voorbereiding op vast werk en zijn een ideale formule voor sommige moeilijk in te vullen vacatures. De VDAB staat in voor de kwaliteitsbewaking en opvolging van deze opleidingen.

2) Technische school (IBT): individuele beroepsopleiding in technische scholen. Het betreft studenten die nog naar school gaan en terzelfdertijd een BO-contract met de VDAB afsloten.

C. Profielbepalingen:

Voor de werkzoekende aan een bepaalde opleiding begint, wordt hij in veel gevallen eerst getest (gaande van intake-gesprekken tot effectieve bekwaamheidstesten).

BEROEPSOPLEIDING VAN DE VDAB

Aantal beëindigde opleidingen 2014 voor werkzoekenden naar regio verblijfplaats (1)(2)

	Werkzoekenden	Uren
Antwerpen		
Antwerpen-Boom	9.650	2.394.121
Mechelen	2.247	613.078
Turnhout	3.572	951.283
Totaal	15.469	3.958.482
Vlaams-Brabant + BHG		
Brussel	1.598	417.359
Leuven	3.456	988.037
Vilvoorde	4.747	927.273
Totaal	9.801	2.332.669
West-Vlaanderen		
Brugge	2.335	583.372
Kortrijk-Roeselare	4.503	1.188.539
Oostende-Westhoek	3.738	875.793
Totaal	10.576	2.647.704
Oost-Vlaanderen		
Aalst-Oudenaarde	2.993	812.524
Gent	5.382	1.432.288
Sint-Niklaas-Dendermonde	3.468	948.148
Totaal	11.843	3.192.960
Limburg		
Limburg-Oost	4.070	1.296.390
Limburg-West	4.299	1.376.723
Totaal	8.369	2.673.113
Buiten Brussel/Vlaanderen	532	31.505
Algemeen totaal	56.590	14.836.432

(1) Vanaf 2012 worden cursisten regionaal ingedeeld volgens verblijfplaats van de cursist op het einde van de opleiding in tegenstelling tot de vroegere regionale indeling volgens centra.

(2) De cijfergegevens over werknemers die een opleiding volgen, zijn voor 2014 niet gekend.

BEROEPSOPLEIDING VAN DE VDAB
Aantal beëindigde opleidingen per subsector in 2014 (1)

	Werkzoekenden	Uren
Afwerking bouw	1.817	521.921
Ambachtelijke technieken	97	64.841
Bouwlogistiek	753	86.544
Bouwtechnici	151	61.760
Business support	5.894	1.221.302
Confectie	310	40.153
Doelgroepsspecifieke ontwikkeltrajecten	3.191	697.984
Goederenbehandeling	1.871	232.599
Horeca	1.236	351.660
HVAC technieken	267	18.352
Industriële elektrotechniek	164	67.126
Industriële onderhouds- en productietechnieken	912	153.073
Informatie- en communicatietechnologie	1.499	749.305
Installatie en elektriciteit bouw	628	214.486
Lastechnieken	1.390	194.084
Logistieke coördinatie	577	189.418
Media en cultuur	105	63.893
Metaalconstructie	293	51.688
Onderhoudselectriciteit	844	138.780
Onderhoudsmechanica	565	81.712
Onderwijs	171	150.614
Ontwerp en vormgeving	531	232.924
Persoonsgerichte ondersteuning	2.885	169.029
Plaatwerk en koetswerk	160	34.396
Primaire sector	297	117.987
Printmedia	291	64.042
Retail	1.353	246.608
Ruwbouw	2.077	351.800
Schoonmaak en onderhoud	2.254	246.602
Sectie voor niet-CVS gebruiker	13	490
Social profit	9.771	6.138.182
Spoorverkeer	21	9.259
Taalondersteuning	7.481	997.286
Toerisme, vrije tijd en sport	111	102.558
Toezicht en veiligheid	496	62.523
Verspaningstechnieken	1.416	173.467
Voeding	146	52.274
Voertuigonderhoud	816	104.263
Voertuigtechnieken	6	5.807
Wegenbouw	214	43.437
Wegtransport	3.217	302.297
Welness en lichaamsverzorging	10	4.308
Zee-transport en binnenscheepvaart	289	25.598
Totaal	56.590	14.836.432

(1) De cijfergegevens over werknemers die een opleiding volgen, zijn voor 2014 niet gekend.

Bron: Vlaamse Dienst voor Arbeidsbemiddeling en Beroepsopleiding (VDAB), Keizerslaan 11, 1000 Brussel.

Deel 7 ANDERE OPLEIDINGSVORMEN

Hoofdstuk 2 : SYNTRA-opleidingen

LEERTIJD

Aantal cursisten in het cursusjaar 2014-2015 (1)

	Aantal cursisten (2)	
	Maatschappijgerichte vorming	Beroepskennis
Syntra Antwerpen - Vlaams-Brabant		
Antwerpen	367	401
Heverlee	183	187
Mechelen	249	260
Turnhout	197	216
Totaal	996	1.064
Syntra Brussel		
Brussel (Ukkel)	37	32
Totaal	37	32
Syntra West-Vlaanderen		
Brugge	283	203
Ieper	12	12
Kortrijk	163	122
Oostende	37	46
Roeselare	29	34
Veurne	17	14
Totaal	541	431
Syntra Midden-Vlaanderen		
Aalst	136	141
Asse	81	87
Gent	290	287
Oudenaarde (1)	-	-
Sint-Niklaas	222	237
Totaal	729	752
Syntra Limburg		
Genk	225	232
Hasselt	331	330
Neerpelt	65	52
Tongeren	92	90
Totaal	713	704
Algemeen totaal	3.016	2.983

(1) De voorgaande jaren werd in deze tabel ook het aantal lesuren opgenomen. Deze zijn voor het cursusjaar 2014-2015 niet beschikbaar.

(2) Het totaal per regio is kleiner dan de som van de aantallen per Syntra. Bij het totaal per regio en het algemeen totaal betreft het 'unieke' cursisten. Cursisten die in meerdere centra een cursus volgen, worden in het totaal één maal meegeteld.

(3) In het cursusjaar 2014-2015 werd er in Syntra Oudenaarde geen Leertijd georganiseerd.

Bron: Vlaams Agentschap voor Ondernemersvorming - SYNTRA Vlaanderen, Kanselarijstraat 19, 1000 Brussel.

ONDERNEMERSOPLEIDING
Aantal cursisten in het cursusjaar 2014-2015 (1)

	Aantal cursisten (2)	
	Bedrijfsbeheer	Beroepskennis
Syntra Antwerpen - Vlaams-Brabant		
Antwerpen	585	2.125
Heverlee	444	1.526
Mechelen	340	2.021
Turnhout	289	1.212
Totaal	1.658	6.884
Syntra Brussel		
Brussel (Ukkel)	248	872
Brussel (Tour & Taxis)	108	889
Totaal	356	1.761
Syntra West-Vlaanderen		
Brugge	849	3.196
Ieper	59	148
Kortrijk	602	3.552
Oostende	139	1.405
Roeselare	251	1.288
Veurne	100	444
Totaal	2.000	10.033
Syntra Midden-Vlaanderen		
Aalst	234	1.625
Asse	267	1.098
Gent	422	2.068
Oudenaarde	51	247
Sint-Niklaas	415	1.986
Totaal	1.389	7.024
Syntra Limburg		
Bokrijk	-	9
Geel	2	75
Genk	757	2.299
Hasselt	887	4.483
Maaseik	30	158
Neerpelt	200	827
Tessenderlo	-	35
Tongeren	190	1.372
Totaal	2.064	9.174
Algemeen totaal	7.467	34.876

(1) De voorgaande jaren werd in deze tabel ook het aantal lessen opgenomen. Deze zijn voor het cursusjaar 2014-2015 niet beschikbaar.

(2) Het totaal per regio is kleiner dan de som van de aantallen per Syntra. Bij het totaal per regio en het algemeen totaal betreft het 'unieke' cursisten. Cursisten die in meerdere centra een cursus volgen, worden in het totaal één maal meegeteld.

Bron: Vlaams Agentschap voor Ondernemersvorming - SYNTRA Vlaanderen, Kanselarijstraat 19, 1000 Brussel.

**LEEROVEREENKOMSTEN EN -VERBINTENISSEN
ONDER TOEZICHT OP 31 DECEMBER 2014**

	Antwerpen			Vlaams-Brabant + BHG			West-Vlaanderen			Oost-Vlaanderen			Limburg			Totaal		
	M	V	T	M	V	T	M	V	T	M	V	T	M	V	T	M	V	T
Administratie en onthaal	2	3	5	3	8	11	4	2	6	7	8	15	7	19	26	23	40	63
Bouw en hout	109	-	109	60	1	61	67	2	69	133	-	133	107	-	107	476	3	479
Cultuur en podiumkunsten	18	-	18	7	-	7	2	-	2	9	-	9	1	-	1	37	-	37
Dieren	6	17	23	6	9	15	2	4	6	7	18	25	1	5	6	22	53	75
Elektriciteit	14	1	15	25	-	25	8	-	8	20	-	20	17	-	17	84	1	85
Grafische en audiovisuele technieken	1	2	3	-	-	-	-	-	-	-	-	-	1	1	2	2	3	5
Groensector	13	3	16	15	2	17	11	-	11	34	2	36	8	-	8	81	7	88
Horeca	33	9	42	28	12	40	58	17	75	53	20	73	37	17	54	209	75	284
Informatica	11	-	11	13	-	13	6	-	6	17	-	17	18	1	19	65	1	66
Kunst, antiek en ambachten	4	-	4	3	-	3	-	-	-	1	-	1	4	-	4	12	-	12
Mode en kledij	-	-	-	-	1	1	-	-	-	1	-	1	-	1	1	1	2	3
Ontwerpen	1	-	1	1	-	1	-	-	-	-	-	-	-	-	-	2	-	2
Personenverzorging	8	85	93	5	52	57	6	49	55	17	140	157	8	73	81	44	399	443
Technologie voor medische diagnostiek	-	2	2	5	1	6	1	1	2	3	-	3	1	4	5	10	8	18
Transport en logistiek	3	-	3	7	-	7	3	-	3	17	-	17	15	3	18	45	3	48
Verkoop en marketing	26	32	58	26	23	49	13	36	49	21	40	61	30	55	85	116	186	302
Voeding	43	7	50	24	1	25	34	5	39	51	8	59	15	1	16	167	22	189
Voertuigen en metaal	47	-	47	40	1	41	36	1	37	79	1	80	87	1	88	289	4	293
Totaal	339	161	500	268	111	379	251	117	368	470	237	707	357	181	538	1.685	807	2.492

Bron: Vlaams Agentschap voor Ondernemersvorming - SYNTRA Vlaanderen, Kanselarijstraat 19, 1000 Brussel.

**STAGEOVEREENKOMSTEN EN -VERBINTENISSEN
ONDER TOEZICHT OP 31 DECEMBER 2014**

	Antwerpen			Vlaams-Brabant + BHG			West-Vlaanderen			Oost-Vlaanderen			Limburg			Totaal		
	M	V	T	M	V	T	M	V	T	M	V	T	M	V	T	M	V	T
Administratie en onthaal	-	-	-	-	-	-	-	-	-	-	-	-	1	6	7	1	6	7
Bouw en hout	8	-	8	12	2	14	42	-	42	26	1	27	21	1	22	109	4	113
Cultuur en podiumkunsten	1	-	1	-	-	-	-	-	-	1	-	1	-	-	-	2	-	2
Dieren	2	7	9	-	3	3	-	7	7	1	10	11	-	-	-	3	27	30
Elektriciteit	2	-	2	6	-	6	24	1	25	12	-	12	2	-	2	46	1	47
Financien en verzekeringen	-	-	-	-	-	-	-	3	3	-	-	-	-	2	2	-	5	5
Gezondheid en sport	1	-	1	-	-	-	-	-	-	-	-	-	1	-	1	2	-	2
Grafische en audiovisuele technieken	-	-	-	-	-	-	1	1	2	1	2	3	1	-	1	3	3	6
Groensector	14	1	15	14	2	16	19	-	19	23	4	27	5	-	5	75	7	82
Horeca	1	-	1	-	1	1	10	-	10	4	1	5	1	1	2	16	3	19
Informatica	1	-	1	-	-	-	2	-	2	2	-	2	-	-	-	5	-	5
Kunst, antiek en ambachten	-	-	-	1	1	2	-	-	-	-	1	1	-	-	-	1	2	3
Mode en kledij	1	-	1	-	2	2	1	-	1	-	-	-	-	-	-	2	2	4
Ontwerpen	-	-	-	-	-	-	-	-	-	1	-	1	3	-	3	4	-	4
Personenverzorging	3	20	23	3	22	25	2	20	22	4	19	23	4	34	38	16	115	131
Technologie voor medische diagnostiek	11	9	20	2	4	6	5	8	13	12	15	27	4	6	10	34	42	76
Toerisme en recreatie	1	-	1	-	-	-	2	-	2	-	-	-	-	1	1	3	1	4
Vastgoed	5	5	10	5	3	8	2	1	3	4	2	6	3	2	5	19	13	32
Verkoop en marketing	-	-	-	-	-	-	-	1	1	1	-	1	1	1	2	2	2	4
Voeding	3	1	4	3	-	3	11	10	21	6	3	9	2	-	2	25	14	39
Voertuigen en metaal	3	1	4	6	-	6	10	1	11	5	-	5	11	-	11	35	2	37
Totaal	57	44	101	52	40	92	131	53	184	103	58	161	60	54	114	403	249	652

Bron: Vlaams Agentschap voor Ondernemersvorming - SYNTRA Vlaanderen, Kanselarijstraat 19, 1000 Brussel.



Deel 8

INTERNATIONALE VERGELIJKING

ISCED 3 : hoger secundair onderwijs

- gewoon secundair: 2de graad ASO & KSO
- 1ste en 2de jaar 3de graad ASO & KSO
- 2de graad TSO & BSO
- 1ste & 2de jaar 3de graad TSO & BSO
- deeltijdsberoepssecundair onderwijs
- Syntra Vlaanderen: leertijdopleidingen
- buitengewoon secundair onderwijs: buso OV4 2de graad ASO & KSO
buso OV4 1ste jaar en 2de jaar 3de graad ASO & KSO
buso OV4 1ste jaar en 2de jaar 3de graad TSO & BSO
buso OV4 3de jaar 3de graad
- secundair volwassenenonderwijs

ISCED 4 - post secundair niet hoger onderwijs:

- 3de jaar 3de graad ASO & KSO
- se-n-se (KSO & TSO)
- 4de graad BSO
- secundair volwassenenonderwijs
- ondernemersopleiding Syntra

ISCED 5 - hoger onderwijs - korte cyclus:

- hoger beroepsonderwijs van het volwassenenonderwijs
- hbo 5 - verpleegkunde

ISCED 6 - hoger onderwijs - bachelor opleidingen of equivalent:

- professioneel gerichte bachelor
- academisch gerichte bachelor
- bachelor na bachelor
- specifieke lerarenopleidingen

ISCED 7 - hoger onderwijs - master opleidingen of equivalent:

- master
- master na master
- master na professionele bachelor

ISCED 8 - doctoraten:

- doctoraten

De Nederlandstalige studenten van de Koninklijke Militaire School, de Protestantse Theologische Faculteit Brussel, het Instituut voor Tropische Geneeskunde, de Evangelische Theologische Faculteit, de Vlerick Management School, Antwerpen Management School, Continental Seminary, Europa College, Flanders Business School, von Karmen Instituut, inno.com Vesalius College en de Open Universiteit zijn opgenomen in de gegevens van het hoger onderwijs.

Andere opleidingen, zoals het deeltijds kunstonderwijs en beroepsopleidingen georganiseerd door de VDAB, worden in internationale context niet opgenomen.

Aantal leerlingen en studenten (voltijds en deeltijds) per onderwijsniveau in de Europese Unie - 2012-2013

Totaal mannen en vrouwen (uitgedrukt in 1.000)

	Kleuteronderwijs	Lager onderwijs	Lager secundair onderwijs	Hoger secundair onderwijs	Postsecundair niet-hoger onderwijs	Hoger onderwijs: korte cyclus	Hoger onderwijs: bacheloropleidingen of equivalent	Hoger onderwijs: masteropleidingen of equivalent	Doctoraten
België	456.989 (*)	764.137	432.877	773.697	61.977	24.123	364.202	85.553	14.610
Vlaamse Gemeenschap	267.976 (*)	432.402	246.976	474.050	48.774	24.123	197.603	48.621	8.529
Denemarken	305.877	469.568	244.067	311.211	:	31.692	182.281	67.546	9.628
Duitsland	2.884.997	2.890.468	4.713.705	2.575.681	828.667	540	1.635.907	930.366	213.200
Estland	67.034	75.644	36.946	43.894	10.633	:	44.758	17.004	3.044
Finland	244.601	348.432	181.418	359.603	24.188	92	228.273	60.051	20.593
Frankrijk	2.560.774	4.171.003	3.332.338	2.581.511	34.753	504.896	931.748	831.956	69.535
Griekenland	216.513	633.534	323.909	371.024	:	:	588.201	48.072	23.011
Hongarije	:	385.466	390.321	500.438	74.261	37.018	237.647	77.043	7.332
Ierland	:	527.768	189.543	153.401	55.594	41.618	121.210	28.429	8.171
Italië	:	2.860.957	1.813.862	2.780.440	8.181	2.486	1.108.260	727.019	34.928
Letland	79.681	114.089	55.329	71.613	3.488	17.348	63.274	11.333	2.519
Litouwen	112.587	109.028	203.027	91.247	15.376	:	124.519	32.495	2.681
Luxemburg	16.488	35.250	21.847	24.409	840	329	3.435	2.394	459
Malta	8.901	23.655	13.217	17.772	2.366	2.466	6.914	3.116	78
Nederland	521.306	1.251.044	792.095	727.010	1.571	5.338	558.456	97.327	13.631
Oostenrijk	274.060	327.187	336.660	369.842	19.827	76.800	180.234	140.087	25.657
Polen	1.216.467	2.160.861	1.188.203	1.589.524	323.424	10.907	1.266.471	583.045	42.295
Portugal	:	693.045	400.478	398.447	10.341	:	231.528	120.001	19.471
Roemenië	:	931.951	812.241	851.544	92.854	:	409.606	187.195	21.356
Slovaakse Republiek	154.680	211.407	259.235	222.339	18.384	2.872	195.718	:	10.953
Slovenië	83.090	109.218	54.565	92.998	:	13.406	54.865	25.829	3.606
Spanje	1.915.000	2.934.648	1.663.474	1.632.885	:	346.382	1.085.012	514.369	23.650
Tsjechische Republiek	358.104	491.828	365.165	436.149	58.513	992	267.731	133.524	25.194
Verenigd Koninkrijk	1.516.080	4.622.158	2.379.780	4.117.193	:	326.829	1.526.720	423.592	109.058
Zweden	589.944	733.412	321.148	517.523	22.696	26.036	252.980	136.075	21.512

: data niet beschikbaar

(*) data i.v.m. kinderopvang zijn hier niet opgenomen



AFKORTINGEN

ASO	Algemeen secundair onderwijs
B.O.	Buitengewoon onderwijs
BSO	Beroepssecundair onderwijs
BuSO	Buitengewoon secundair onderwijs
BVJ	Beroepsvoorbereidend jaar
CLB	Centrum voor Leerlingenbegeleiding
CVO	Centrum voor Volwassenenonderwijs
DBSO	Deeltijds beroepssecundair onderwijs
DKO	Deeltijds kunstonderwijs
EVC	Eerder verworven competenties
EVK	Eerder verworven kwalificaties
GO	Gemeenschapsonderwijs
GOK	Gesplitste ordonnanceringskredieten
GON	Geïntegreerd onderwijs
HBO	Hoger beroepsonderwijs
KSO	Kunstsecundair onderwijs
NaPCO	Nascholing in het Protestants-Christelijk Onderwijs
NGK	Niet-gesplitste kredieten
OGO	Gesubsidieerd Officieel Onderwijs
OVSG	Onderwijssecretariaat van de Steden en Gemeenten van de Vlaamse Gemeenschap v.z.w.
POVPO	Provinciaal Onderwijs Vlaanderen Pedagogische Ondersteuning
Se-n-Se	Secundair-na-Secundair
TSO	Technisch secundair onderwijs
VDAB	Vlaamse Dienst voor Arbeidsbemiddeling en Beroepsopleiding
VGO	Gesubsidieerd Vrij Onderwijs
VLIR	Vlaamse Interuniversitaire Raad
VONAC	Vlaams Onderwijs Navormingscentrum
VRK	Variabele kredieten
VSKO	Vlaams Secretariaat van het Katholiek Onderwijs

TABELLEN

	Blz.		Blz.
Deel 1 : LEERLINGEN		Zittenblijven voor leerlingen die aantikken op een combinatie van leerlingenkenmerken - naar Belg/niet-Belg - gewoon lager onderwijs	81
Hoofdstuk 1 : Algemeen overzicht van de schoolbevolking		Hoofdstuk 3 : Secundair onderwijs	
Onderwijs met volledig leerplan naar soort schoolbestuur	27	3.1. Gewoon secundair onderwijs	
Onderwijs met volledig leerplan naar provincie	28	3.1.1. Algemeen overzicht	
Onderwijs met volledig leerplan naar onderwijsniveau en soort schoolbestuur	30	Schoolbevolking in het gewoon secundair onderwijs	84
Onderwijs met volledig leerplan naar arrondissement	31	Schoolbevolking eerste graad	86
Onderwijs met volledig leerplan naar geboortejaar	33	Schoolbevolking tweede graad	88
Schoolbevolking in het deeltijds secundair onderwijs	36	Schoolbevolking derde graad	90
Schoolbevolking volwassenenonderwijs en deeltijds kunstonderwijs	37	Totale schoolbevolking	92
Huisonderwijs	39	Totale schoolbevolking naar geboortejaar in het gewoon secundair onderwijs	94
Franstalig onderwijs onder de bevoegdheid van het Vlaams Ministerie van Onderwijs en Vorming	40	3.1.2. Schoolbevolking per studierichting	
Geïntegreerd onderwijs	43	Schoolbevolking per leerjaar	98
Hoofdstuk 2 : Basisonderwijs		1ste graad naar soort schoolbestuur	100
2.1. Kleuteronderwijs		Algemeen secundair onderwijs	102
Schoolbevolking kleuteronderwijs	49	Kunstsecundair onderwijs	103
Gewoon kleuteronderwijs : Schoolbevolking per soort schoolbestuur en naar geboortejaar	50	Technisch secundair onderwijs	104
Buitengewoon kleuteronderwijs : Schoolbevolking per soort schoolbestuur en naar geboortejaar	50	Beroepssecundair onderwijs	107
Totaal kleuteronderwijs : Schoolbevolking per soort schoolbestuur en naar geboortejaar	51	Modulair onderwijs naar opleiding	111
Buitengewoon kleuteronderwijs : Schoolbevolking naar type	52	Per studiegebied, onderwijsvorm en soort schoolbestuur	112
2.2. Lager onderwijs		Modulair onderwijs per studiegebied	115
Schoolbevolking lager onderwijs	57	3.1.3. Schoolse vorderingen en zittenblijven in het voltijds gewoon secundair onderwijs	
Gewoon lager onderwijs : Schoolbevolking per soort schoolbestuur en naar geboortejaar	58	Schoolse vorderingen in het voltijds gewoon secundair onderwijs - aantallen	118
Buitengewoon lager onderwijs : Schoolbevolking per soort schoolbestuur en naar geboortejaar	58	Schoolse vorderingen in het voltijds gewoon secundair onderwijs - procentueel	124
Totaal lager onderwijs : Schoolbevolking per soort schoolbestuur en naar geboortejaar	59	Samenvatting schoolse vorderingen in het voltijds gewoon secundair onderwijs per graad en onderwijsvorm - 2de en 3de graad - aantallen	130
Gewoon lager onderwijs : Schoolbevolking per leerjaar en naar geboortejaar	61	Samenvatting schoolse vorderingen in het voltijds gewoon secundair onderwijs per graad en onderwijsvorm - 2de en 3de graad - procentueel	133
Buitengewoon lager onderwijs : Schoolbevolking naar type	62	Zittenblijven in het voltijds gewoon secundair onderwijs per graad, leerjaar en onderwijsvorm	136
2.3. Schoolse vorderingen en zittenblijven in het gewoon lager onderwijs		Samenvatting zittenblijven in de 2de en 3de graad, per graad en onderwijsvorm	142
Schoolse vorderingen in het gewoon lager onderwijs - aantallen	66	3.1.4. Leerlingenkenmerken 2013-2014	
Schoolse vorderingen in het gewoon lager onderwijs - procentueel	68	Aantal aantickers op drie leerlingenkenmerken - voltijds gewoon secundair onderwijs	150
Zittenblijven in het gewoon lager onderwijs	70	Aantal aantickers op drie leerlingenkenmerken - deeltijds beroepssecundair onderwijs	151
2.4. Leerlingenkenmerken 2013-2014		Schoolse vorderingen voor leerlingen die aantikken op een combinatie van leerlingenkenmerken - naar geslacht - voltijds gewoon secundair onderwijs	152
Aantal aantickers op drie leerlingenkenmerken - gewoon kleuteronderwijs	76	Schoolse vorderingen voor leerlingen die aantikken op een combinatie van leerlingenkenmerken - naar Belg/niet-Belg - voltijds gewoon secundair onderwijs	153
Aantal aantickers op drie leerlingenkenmerken - gewoon lager onderwijs	77	Zittenblijven voor leerlingen die aantikken op een combinatie van leerlingenkenmerken - naar geslacht - voltijds gewoon secundair onderwijs	154
Schoolse vorderingen voor leerlingen die aantikken op een combinatie van leerlingenkenmerken - naar geslacht - gewoon lager onderwijs	78	Zittenblijven voor leerlingen die aantikken op een combinatie van leerlingenkenmerken - naar Belg/niet-Belg - voltijds gewoon secundair onderwijs	155
Schoolse vorderingen voor leerlingen die aantikken op een combinatie van leerlingenkenmerken - naar Belg/niet-Belg - gewoon lager onderwijs	79	3.2. Deeltijds secundair onderwijs	
Zittenblijven voor leerlingen die aantikken op een combinatie van leerlingenkenmerken - naar geslacht - gewoon lager onderwijs	80	Schoolbevolking deeltijds beroepssecundair onderwijs per provincie, soort schoolbestuur en geboortejaar	159
		Schoolbevolking deeltijds beroepssecundair onderwijs per rubriek en opleiding	160



	Blz.
3.3. Buitengewoon secundair onderwijs	
Schoolbevolking buitengewoon secundair onderwijs	165
Schoolbevolking naar opleidingsvorm	166
Schoolbevolking naar opleidingsvorm en per type	168
Schoolbevolking naar geboortejaar	169
Schoolbevolking per type	170
Schoolbevolking per opleiding en soort schoolbestuur - Opleidingsvorm 3 en 4	172
Schoolbevolking per opleiding, fase en soort schoolbestuur - Opleidingsvorm 3 en 4	174
Hoofdstuk 4 : HBO5 verpleegkunde	
Schoolbevolking HBO verpleegkunde	180
HBO5 verpleegkunde per geboortejaar	181
Hoofdstuk 5 : Hoger onderwijs	
Leidraad naar de tabellen	184
Duiding bij de cijfers	185
Definities	186
Aantal inschrijvingen per soort contract en soort opleiding	188
Aantal inschrijvingen met een diplomacontract	
- per onderwijstaal, soort opleiding en geslacht	191
- per associatie, instelling en geslacht	193
- per studiegebied, soort opleiding, nationaliteit en geslacht	194
- in een lerarenopleiding, per soort opleiding, studiegebied, nationaliteit en geslacht	201
- per geboortejaar, soort opleiding, studiegebied en geslacht	202
- per soort opleiding, studiegebied, nationaliteit en geslacht	208
- per soort opleiding, studiegebied, opleiding, nationaliteit en geslacht	213
- per soort opleiding, instelling, nationaliteit en geslacht	224
- in een voorbereidings- of schakelprogramma, per nationaliteit en geslacht	228
Aantal inschrijvingen met een creditcontract, per nationaliteit en geslacht	229
Aantal inschrijvingen van generatiestudenten	
- per soort opleiding, studiegebied nationaliteit en geslacht	230
- per soort opleiding, instelling, nationaliteit en geslacht	231
- per soort opleiding, studiegebied, opleiding, nationaliteit en geslacht	232
- per soort opleiding, studiegebied, geboortejaar en geslacht	236
Hoofdstuk 6 : Volwassenenonderwijs	
Aantal lessen-cursist	241
6.1. Secundair volwassenenonderwijs	
Aantal unieke inschrijvingen in een opleiding	
- naar studiegebied, opleiding en geslacht	245
- naar studiegebied en geslacht	251
Aantal fysieke personen	
- naar studiegebied en geslacht	252
- naar geboortejaar en geslacht	253
6.2. Hoger beroepsopleiding van het volwassenenonderwijs en specifieke lerarenopleiding	
Aantal unieke inschrijvingen in een opleiding	
- naar studiegebied, opleiding en geslacht	256
- naar studiegebied en geslacht	258
Aantal fysieke personen	
- naar studiegebied en geslacht	259
- naar geboortejaar en geslacht	260

	Blz.
6.3. Basiseducatie	
Aantal unieke inschrijvingen in een opleiding	
- naar leergebied, opleiding en geslacht	264
Aantal fysieke personen	
- naar leergebied en geslacht	266
- naar geboortejaar en geslacht	267
Hoofdstuk 7 : Deeltijds kunstonderwijs	
Schoolbevolking per provincie en soort schoolbestuur	271
Schoolbevolking per studierichting en graad	272
Schoolbevolking naar leeftijd en geslacht	273
Verdeling leerlingenpopulatie volgens soort instrument	274
Hoofdstuk 8 : Taalonderwijs	
Totaal aantal leerlingen die taalonderwijs volgen	278
Aantal leerlingen die Frans volgen	279
Aantal leerlingen die Engels volgen	283
Aantal leerlingen die Duits volgen	287
Aantal leerlingen die Spaans volgen	290
Aantal leerlingen die Italiaans volgen	293
Aantal leerlingen die Chinees volgen	295
Hoofdstuk 9 : Onderwijs niet-confessionele zedenleer en godsdienst - Basis- en Secundair onderwijs	
Gewoon en buitengewoon lager onderwijs	298
Gewoon en buitengewoon secundair onderwijs	298
Hoofdstuk 10 : Leerlingen van vreemde nationaliteit	
Aantal vreemde leerlingen t.o.v. de totale schoolbevolking	303
Indeling van het aantal leerlingen van vreemde nationaliteit volgens onderwijsniveau, soort schoolbestuur en naar provincie	304
Aantal vreemde leerlingen per leerjaar in het gewoon lager onderwijs	307
Aantal vreemde leerlingen per leerjaar in het gewoon secundair onderwijs - 1ste graad	308
Aantal vreemde leerlingen per leerjaar en per onderwijsvorm in het gewoon secundair onderwijs - 2de en 3de graad	309
Deel 2 : STUDIEBEWIJZEN UITGEREIKT IN HET SCHOOL- EN ACADEMIEJAAR 2013-2014	
Hoofdstuk 1 : Gewoon secundair onderwijs	
1.1. Voltijds gewoon secundair onderwijs	
Diploma van secundair onderwijs - 2de leerjaar van de 3de graad per onderwijsvorm en per studierichting	315
Studiegetuigschrift van het 2de leerjaar van de 3de graad	319
Certificaat Se-n-Se in KSO en TSO	321
Studiegetuigschrift van het 3de leerjaar van de 3de graad per onderwijsvorm	324
Diploma van secundair onderwijs - 3de leerjaar van de 3de graad BSO	326
1.1.2. Studiebewijzen naar geboortejaar	
Studiebewijzen per soort schoolbestuur	333

	Blz.
1.2. Deeltijds secundair onderwijs	
Studiebewijzen per soort studiebewijs en soort schoolbestuur ..	336
Studiebewijzen naar geboortjaar	337
1.3. Buitengewoon secundair onderwijs	
Getuigschrift van de opleiding (OV3), certificaat, en getuigschrift van alternerende beroepsopleiding per soort schoolbestuur	341
Getuigschrift van de opleiding (OV3), certificaat, en getuigschrift van alternerende beroepsopleiding per fase, soort schoolbestuur en geboortjaar	342
Studiebewijzen per soort studiebewijs en soort schoolbestuur (OV4)	344
Studiebewijzen per soort studiebewijs en geboortjaar (OV4) ...	345
Hoofdstuk 2 : HBO5 verpleegkunde	
Diploma van secundair onderwijs en diploma van gegradueerde in de verpleegkunde	349
Hoofdstuk 3 : Hoger onderwijs	
Aantal diploma's per soort opleiding en studiegebied - basisopleidingen.....	352
Aantal diploma's per soort opleiding en studiegebied - andere opleidingen.....	358
Aantal diploma's per studiegebied, opleiding, geboortjaar en geslacht	364
Aantal diploma's in een lerarenopleiding	387
Hoofdstuk 4 : Volwassenenonderwijs	391
Deel 3 : ONDERWIJSINSTELLINGEN	
Kleuter- en lager onderwijs	394
Secundair onderwijs	396
Deeltijds beroepssecundair onderwijs	396
Volwassenenonderwijs en basiseducatie	397
Deeltijds kunstonderwijs	398
Franstalig onderwijs	399
Deel 4 : PERSONEEL	
Hoofdstuk 1 : Algemeen overzicht	
1.1. Budgettaire fulltime-equivalenten en personen	406
1.2. Bestuurspersoneel	417
1.3. Terbeschikkingstelling voorafgaand aan het rustpensioen en terbeschikkingstelling wegens ontstentenis van betrekking	425
Hoofdstuk 2 : Basisonderwijs	
Budgettaire fulltime-equivalenten	440
Personen	442
Hoofdstuk 3 : Secundair onderwijs	
Budgettaire fulltime-equivalenten	451
Personen	454
Hoofdstuk 4 : HBO5 verpleegkunde	
Budgettaire fulltime-equivalenten	463
Personen	464

Hoofdstuk 5 : Hoger onderwijs

5.1. Hogescholenonderwijs	469
5.2. Universitair onderwijs	474

Hoofdstuk 6 : Volwassenenonderwijs

6.1. Secundair volwassenenonderwijs

Budgettaire fulltime-equivalenten	478
Personen	480

6.2. Hoger beroepsonderwijs van het volwassenenonderwijs

Budgettaire fulltime-equivalenten	484
personen	486

6.3. Basiseducatie

Budgettaire fulltime-equivalenten	490
Personen	492

Hoofdstuk 7 : Deeltijds kunstonderwijs

Budgettaire fulltime-equivalenten	496
Personen	498

Hoofdstuk 8 : Niveau-overschrijdende gegevens

Budgettaire fulltime-equivalenten	502
Personen	503

Deel 5 : BUDGET

Verhouding onderwijsbudget t.o.v. budget Vlaamse Gemeenschap en Bruto Regionaal Product	507
Onderwijsbegroting per uitgavencategorie	508
Onderwijsbegroting opgesplitst naar onderwijsniveau en onderwijsnet	510
Totale kost per leerling/student per onderwijsniveau	511

Deel 6 : NIVEAU-OVERSCHRIJDENDE GEGEVENS

Hoofdstuk 1 : Internaten

Aantal internaten + aantal internen per onderwijsniveau, provincie, onderwijsvorm - per net van het internaat	517
Aantal internen per geboortjaar	518
Evolutie aantal internen per onderwijsnet en onderwijsniveau	519
Evolutie aantal internaten	520
Internaten van het Gemeenschapsonderwijs - 'tehuizen voor kinderen wier ouders geen vaste verblijfplaats hebben'	521

Hoofdstuk 2 : Centra voor leerlingenbegeleiding

Aantal centra en personeel	525
----------------------------------	-----

Hoofdstuk 3 : School- en studietoelagen

School- en studietoelagen per onderwijsniveau	529
---	-----

Hoofdstuk 4 : Leerlingenvervoer

Aantal vervoerde leerlingen	533
-----------------------------------	-----

Hoofdstuk 5 : Nascholing

Evolutie budget	537
Verdeling kredieten nascholing	538
Evolutie bedrag per voltijdse organieke betrekking	539

Blz.

Blz.

Hoofdstuk 6 : Examencommissie

Resultaten in 2014	
bij de examencommissie voor het basisonderwijs	542
bij de examencommissie secundair onderwijs	543

Hoofdstuk 7 : Agentschap voor infrastructuur in het onderwijs

Bedrag aan machtigingen en aan goedgekeurde subsidies in het kalenderjaar 2014	547
---	-----

Hoofdstuk 8 : NARIC

Aantal aanvragen in 2014 en landen met het grootste aantal aanvragers	551
--	-----

Deel 7 : ANDERE OPLEIDINGSVORMEN

Hoofdstuk 1 : VDAB-opleidingen

Aantal opleidingen opgesplitst naar activiteit - werkzoekenden .	555
Aantal beëindigde opleidingen - werkzoekenden	556
Aantal beëindigde opleidingen per subsector	557

Hoofdstuk 2 : SYNTRA-opleidingen

Leertijd - Cursussen maatschappijgerichte vorming en beroepskennis - Aantal cursisten	560
Ondernemersopleiding - Cursussen bedrijfsbeheer en beroepskennis - Aantal cursisten	561
Leerovereenkomsten en -verbintenissen onder toezicht op 31 december 2014	562
Stageovereenkomsten en -verbintenissen onder toezicht op 31 december 2014	563

Deel 8 : INTERNATIONALE VERGELIJKING

Leerlingen en studenten 2012-2013	569
---	-----

AFKORTINGEN	570
--------------------------	-----

COLOFON

Samenstelling

Vlaams Ministerie van Onderwijs en Vorming

Coördinatie

Stafdiensten Onderwijs en Vorming
stafdiensten.onderwijs@vlaanderen.be
www.onderwijs.vlaanderen.be/onderwijsstatistieken

Verantwoordelijke uitgever

Micheline Scheys, secretaris-generaal
Departement Onderwijs en Vorming
Koning Albert II-laan 15, 1210 Brussel

Lay-out

Pattyn

Druk

Goekint Graphics

Coverfoto

Thinkstock

Depotnummer

D/2016/3241/029