



Vlaanderen
is onderwijs & vorming

Statistisch jaarboek van het Vlaams onderwijs

Schooljaar 2015-2016

VLAAMS MINISTERIE VAN
ONDERWIJS EN VORMING

**STATISTISCH JAARBOEK
VAN HET VLAAMS ONDERWIJS**

Schooljaar
2015-2016

februari 2017

WOORD VOORAF

Deze publicatie is het resultaat van de goede samenwerking tussen de onderwijsinstellingen en het Beleidsdomein Onderwijs en Vorming. Net zoals andere jaren biedt deze publicatie een schat aan cijfers die het mogelijk maken trends en evoluties te ontdekken en een basis bieden om gefundeerde uitspraken over het onderwijs te doen. Ik maak van de gelegenheid gebruik om alle directies, schoolsecretariaten en de betrokken medewerkers van de verschillende entiteiten binnen het beleidsdomein hartelijk te danken.

Sinds begin april 2016 kan je de interactieve toepassing Dataloep vinden op de website Onderwijs-statistieken (<http://onderwijs.vlaanderen.be/nl/dataloep-aan-de-slag-met-cijfers-over-onderwijs>). Dataloep heeft heel wat te bieden. Zo kan je de cijfers beter parametriseren, filteren en combineren. Je vindt er ook evoluties over een aantal zelfgekozen schooljaren en je kan de cijfers bekijken op een landkaart.

In Dataloep staan er nu al dashboards over het aantal inschrijvingen in basis-, secundair en hoger onderwijs en over mobiliteit en aantrekkingskracht van de gemeenten. Binnenkort komen daar het aantal inschrijvingen in het deeltijds kunstonderwijs en de leerlingenkenmerken in het basis- en secundair onderwijs bij. De volgende maanden en jaren wordt dit jaarboek volledig interactief gemaakt via Dataloep.

Geniet van de ontdekkingsstocht door de cijfers. Succes ermee.

Micheline Scheys

A handwritten signature in black ink, consisting of several loops and a long tail, representing the name Micheline Scheys.

Secretaris-generaal
Departement Onderwijs en Vorming

HET JAARBOEK ONLINE

U kunt het Statistisch jaarboek vrij raadplegen en downloaden via www.vlaanderen.be/publicaties.

Alle gegevens uit het jaarboek zijn ook beschikbaar op de website van het Vlaams Ministerie van Onderwijs en Vorming: www.onderwijs.vlaanderen.be/onderwijsstatistieken

BESTELINFORMATIE

Het Statistisch jaarboek is te koop bij:

Vlaams Ministerie van Onderwijs en Vorming
Koning Albert II-laan 15
1210 Brussel
Tel: 02 553 66 53
E-mail: onderwijspublicaties@vlaanderen.be
Catalogus: www.vlaanderen.be/publicaties

Via www.vlaanderen.be/publicaties kunt u het jaarboek bestellen. De kostprijs bedraagt 18,60 euro (verzendingskosten inbegrepen). U betaalt via overschrijving of kredietkaart.

BRONVERMELDING

Mits bronvermelding mogen delen uit dit statistisch jaarboek overgenomen en gebruikt worden.

WIJZIGINGEN IN DEZE EDITIE

Vanaf dit schooljaar wordt er een tabel gepubliceerd met het aantal personeelsleden van 60 jaar ouder, naar leeftijd.

Vanaf de editie van het schooljaar 2012-2013 worden niet alle tabellen meer opgenomen in de gedrukte versie van het Statistisch jaarboek van het Vlaams onderwijs. De volledige datareeks (zoals die in voorgaande jaren beschikbaar was) wordt wel verder aangeboden in Exceltabellen op www.onderwijs.vlaanderen.be/onderwijsstatistieken.

Volgende tabellen staan niet meer in het gedrukte jaarboek, maar vindt u wel online:

- Evolutietabellen leerlingen en personeel
- Detailtabellen leerlingenaantallen secundair onderwijs per studierichting en per soort schoolbestuur
- Detailtabellen buitengewoon secundair onderwijs per opleidingsvorm en type
- Detailtabellen inschrijvingen hoger onderwijs per individuele hogeschool/universiteit
- hoger onderwijs per individuele hogeschool/universiteit
- Evolutietabellen personeel
- Detailtabellen personeel naar leeftijdscategorie en soort schoolbestuur

INHOUDSOPGAVE

Inhoudsopgave	6
Structuur en organisatie van het onderwijssysteem	8
Toelichting	18
Deel 1. SCHOOLBEVOLKING	
Hoofdstuk 1 : Algemeen overzicht van de schoolbevolking	27
Hoofdstuk 2 : Basisonderwijs	
2.1. Kleuteronderwijs	49
2.2. Lager onderwijs	57
2.3. Schoolse vorderingen en zittenblijven in het gewoon lager onderwijs	66
2.4. Leerlingenkenmerken 2014-2015	76
Hoofdstuk 3 : Secundair onderwijs	
3.1. Gewoon secundair onderwijs	
3.1.1. Algemeen overzicht	84
3.1.2. Schoolbevolking per studierichting	98
3.1.3. Schoolse vorderingen en zittenblijven in het voltijds gewoon secundair onderwijs	118
3.1.4. Leerlingenkenmerken 2014-2015	150
3.2. Deeltijds secundair onderwijs	159
3.3. Buitengewoon secundair onderwijs	165
Hoofdstuk 4 : HBO5 verpleegkunde	180
Hoofdstuk 5 : Hoger onderwijs	188
Hoofdstuk 6 : Volwassenenonderwijs	
6.1. Aantal lessen-cursist; aantal cursisten per centrum	241
6.2. Secundair volwassenenonderwijs	249
6.3. Hoger beroepssecundair onderwijs van het volwassenenonderwijs en specifieke lerarenopleiding	260
6.4. Basiseducatie	268
Hoofdstuk 7 : Deeltijds kunstonderwijs	275
Hoofdstuk 8 : Taalonderwijs	283
Hoofdstuk 9 : Onderwijs niet-confessionele zedenleer en godsdienst - Basis- en Secundair onderwijs	302
Hoofdstuk 10: Leerlingen van vreemde nationaliteit	307
Deel 2. STUDIEBEWIJZEN UITGEREIKT IN HET SCHOOL- EN ACADEMIEJAAR 2014-2015	
Hoofdstuk 1 : Secundair onderwijs	
1.1. Voltijds gewoon secundair onderwijs	
1.1.1. Studiebewijzen per studierichting	319
1.1.2. Studiebewijzen naar geboortjaar	337
1.2. Deeltijds beroepssecundair onderwijs	340
1.3. Buitengewoon secundair onderwijs	345
Hoofdstuk 2 : HBO5 verpleegkunde	353
Hoofdstuk 3 : Hoger onderwijs	356
Hoofdstuk 4 : Volwassenenonderwijs	393
Deel 3. ONDERWIJSINSTELLINGEN	396
Deel 4. PERSONEEL	
Hoofdstuk 1 : Algemeen overzicht:	
1.1. Budgettaire fulltime-equivalenten en personen	408
1.2. Bestuurspersoneel	419
1.3. Terbeschikkingstelling voorafgaand aan het rustpensioen en terbeschikkingstelling wegens ontstentenis van betrekking	426

Hoofdstuk 2 : Basisonderwijs : Budgettaire fulltime-equivalenten en personen	440
Hoofdstuk 3 : Secundair onderwijs : Budgettaire fulltime-equivalenten en personen	451
Hoofdstuk 4 : HBO5 verpleegkunde : Budgettaire fulltime-equivalenten en personen	463
Hoofdstuk 5 : Hoger onderwijs	
5.1. Hogescholenonderwijs	469
5.2. Universitair onderwijs	474
Hoofdstuk 6 : Volwassenenonderwijs	
6.1. Secundair volwassenenonderwijs : Budgettaire fulltime-equivalenten en personen	478
6.2. Hoger beroepsonderwijs van het volwassenenonderwijs : Budgettaire fulltime-equivalenten en personen	484
6.3. Basiseducatie : Budgettaire fulltime-equivalenten en personen	490
Hoofdstuk 7: Deeltijds kunstonderwijs : Budgettaire fulltime-equivalenten en personen	496
Hoofdstuk 8 : Niveauoverschrijdende gegevens : Budgettaire fulltime-equivalenten en personen	502
Deel 5. BUDGET	506
Deel 6. NIVEAUOVERSCHRIJDENDE GEGEVENS	
Hoofdstuk 1 : Internaten	517
Hoofdstuk 2 : Centra voor leerlingenbegeleiding	525
Hoofdstuk 3 : School- en studietoelagen	529
Hoofdstuk 4 : Leerlingenvervoer	533
Hoofdstuk 5 : Nascholing	537
Hoofdstuk 6 : Examencommissie	542
Hoofdstuk 7 : Machtigingen en subsidies voor infrastructuur in het onderwijs	547
Hoofdstuk 8 : NARIC	551
Deel 7. ANDERE OPLEIDINGSVORMEN	
Hoofdstuk 1 : VDAB-opleidingen	555
Hoofdstuk 2 : SYNTRA-opleidingen	560
Deel 8. INTERNATIONALE VERGELIJKING	567
Lijst der afkortingen	570
Lijst der tabellen	571

STRUCTUUR EN ORGANISATIE VAN HET ONDERWIJSSYSTEEM

1. ONDERWIJSNIVEAUS EN -VORMEN

Traditioneel zijn er drie onderwijsniveaus: het basisonderwijs, het secundair onderwijs en het hoger onderwijs. Naast deze onderwijsniveaus is er nog het levenslang leren, dat zich hoofdzakelijk tot volwassenen richt. Sinds september 2009 bestaat er binnen het Vlaams onderwijsbestel ook hoger beroepsonderwijs.

1.1 Het basisonderwijs

1.1.1 Structuur en organisatie

Het basisonderwijs omvat het kleuteronderwijs en het lager onderwijs.

In een basisschool wordt er zowel kleuter- als lager onderwijs gegeven maar in een autonome kleuterschool is dat alleen kleuteronderwijs. In een autonome lagere school wordt enkel lager onderwijs ingericht.

Het kleuter- en lager onderwijs staan structureel los van elkaar. Om toch een vloeiende overgang te realiseren, moeten nieuwe scholen voor gewoon onderwijs vanaf 1 september 2003 zowel kleuter- als lager onderwijs inrichten.

Sinds 1 september 2003 werd ook een nieuwe structuur geïntroduceerd: de **scholengemeenschap**. Deze structuur bestond al langer voor het secundair onderwijs. Een scholengemeenschap is een verzameling van verschillende scholen van eenzelfde onderwijsniveau (basis- of secundair onderwijs) die samenwerken op diverse vlakken (logistiek, studieaanbod, ...). Dat kunnen scholen zijn met eenzelfde of met een verschillend schoolbestuur en ze behoren tot eenzelfde of een verschillend onderwijsnet. Momenteel wordt er gewerkt aan een nieuw kader rond bestuurlijke optimalisatie.

Er is gewoon en buitengewoon basisonderwijs.

Het kleuteronderwijs is toegankelijk voor kinderen van 2,5 tot 6 jaar. In het **gewoon kleuteronderwijs** kunnen kinderen tussen 2,5 en 3 jaar op zeven momenten starten: op de eerste schooldag na elke vakantieperiode en op de eerste schooldag van februari. Vanaf 3 jaar kan een kleuter op elk moment van het schooljaar instappen.

Voor het **buitengewoon kleuteronderwijs** gelden geen instapdagen. Als kinderen op 6 jaar nog niet rijp zijn om naar het eerste leerjaar te gaan, kunnen ze een jaar langer in de kleuterklas blijven. Dit is zo voor het gewoon kleuteronderwijs. In het buitengewoon kleuteronderwijs kan de overstap naar het lager onderwijs twee jaar uitgesteld worden.

Sinds het schooljaar 2014-2015 gelden nieuwe toelatingsvoorwaarden voor het gewoon lager onderwijs voor leerlingen die op zes jaar, of vervroegd op vijf jaar wensen in te stappen.

De klassenraad van de school voor lager onderwijs beslist voortaan over de toelating tot het gewoon lager onderwijs van **alle** vijfjarigen, alsook over de toelating van de zesjarigen die het jaar ervoor onvoldoende (d.i. minder dan 220 halve dagen) aanwezig waren in het Nederlandstalig erkend kleuteronderwijs.

De taalproef voor onvoldoend aanwezige kleuters vervalt zowel voor de vijf- als voor de zesjarigen.

Het **gewoon lager onderwijs** is bedoeld voor kinderen van 6 tot 12 jaar en omvat meestal zes aaneensluitende leerjaren. Een kind start meestal met het lager onderwijs wanneer het 6 jaar en dus leerplichtig is. Dit is ook de leeftijd waarop de weinige kinderen die geen kleuteronderwijs volgden, (gewoonlijk) instappen in de lagere school. Een kind brengt minimaal vier en maximaal acht jaar in het gewoon lager onderwijs door.

Het **buitengewoon basisonderwijs** is bedoeld voor kinderen die tijdelijk of permanent specifieke hulp nodig hebben. Dit kan omwille van een beperking of specifieke onderwijsbehoeften.

Er zijn acht types in het buitengewoon basisonderwijs, aangepast aan de opvoedings- en onderwijsbehoeften van een bepaalde groep kinderen:

- type basisaanbod: kinderen voor wie de onderwijsbehoeften dermate zijn en aantoonbaar blijkt dat de aanpassingen, waaronder remediërende, differentiërende, compenserende of dispenserende maatregelen, ofwel disproportioneel, ofwel onvoldoende zijn om de leerling te kunnen blijven meenemen binnen het gemeenschappelijk curriculum in een school voor gewoon onderwijs
- type 2: kinderen met een verstandelijke beperking
- type 3: kinderen met een emotionele of gedragsstoornis en die geen verstandelijke beperking hebben
- type 4: kinderen met een motorische beperking
- type 5: kinderen die opgenomen zijn in een universitair ziekenhuis, een residentiele setting of verblijven in een preventorium
- type 6: kinderen met een visuele beperking
- type 7: kinderen met een auditieve beperking of een spraak- of taalstoornis.
- type 9: kinderen met een autismespectrumstoornis en die geen verstandelijke beperking hebben

Een school voor buitengewoon basisonderwijs kan één of meer types organiseren. Type basisaanbod wordt niet ingericht in het buitengewoon kleuteronderwijs.

Door het decreet van 21 maart 2014 betreffende maatregelen voor leerlingen met specifieke onderwijsbehoeften ('M-decreet') werden er aanpassingen doorgevoerd aan de structuur van het buitengewoon onderwijs. Deze aanpassingen zijn van kracht vanaf 1 september 2015.

Sinds het schooljaar 2015-2016 zijn er nieuwe definities voor enkele types uit het buitengewoon onderwijs.

Type 1 (leerlingen met een licht verstandelijke beperking), type 8 (leerlingen met ernstige leerstoornissen) worden geleidelijk afgebouwd en omgevormd tot het nieuwe type 'basisaanbod'. Leerlingen uit dat nieuwe type kunnen na een positieve evaluatie van de school en het CLB na verloop van tijd weer in het gewoon onderwijs instromen.

Er bestaat een nieuw type 9 voor kinderen met autisme die geen verstandelijke beperking hebben en ondanks GON-ondersteuning (zie verder) niet in het gewoon onderwijs terecht kunnen.

Binnen het type 7 worden twee doelgroepen onderscheiden: leerlingen met een auditieve beperking en leerlingen met een spraak- of taalstoornis.

Een leerling met specifieke onderwijsbehoeften heeft dus het recht om in te schrijven in een gewone school. De leerling kan er:

- het gemeenschappelijk curriculum volgen (als hij voldoet aan de toelatingsvoorwaarden voor het gewoon onderwijs en (al of niet) een gemotiveerd verslag voor geïntegreerd onderwijs heeft)
- een individueel aangepast curriculum volgen (als hij een verslag voor toegang tot het buitengewoon onderwijs heeft)

Alleen met een verslag mag een leerling naar het buitengewoon onderwijs. Het CLB gaat eerst na of de gewone school alle mogelijke maatregelen nam alvorens een leerling naar een buitengewone school te verwijzen.

Leerlingen die vóór het schooljaar 2015-2016 al naar het buitengewoon onderwijs gingen, mogen met het 'oude' inschrijvingsverslag in hun type of opleidingsvorm blijven tot ze het onderwijsniveau waarin ze zijn ingeschreven, beëindigd hebben.

Het **buitengewoon lager onderwijs** duurt zeven jaar. De normale overgang naar het secundair onderwijs is in het buitengewoon lager onderwijs dus voorzien op 13 jaar, maar een kind kan maximaal negen jaar in het buitengewoon lager onderwijs doorbrengen. Kinderen die 15 jaar worden vóór 1 januari van het lopende schooljaar kunnen geen lager onderwijs meer volgen.

Het **geïntegreerd basisonderwijs** (GON) is een samenwerking tussen gewoon en buitengewoon onderwijs. Kinderen met een beperking volgen de lessen of activiteiten in een school voor gewoon onderwijs en krijgen hierbij hulp vanuit het buitengewoon onderwijs. Dit kan tijdelijk of permanent zijn voor een gedeelte van de lessen of voor alle lessen. GON is net zoals de initiatieven van zorgverbreding en speciale onderwijsleermiddelen bedoeld om zoveel mogelijk leerlingen de kans te geven gewoon onderwijs te volgen.

1.1.2 Inhoud

Het **kleuteronderwijs** is niet verplicht, maar wordt in Vlaanderen door bijna alle kinderen gevolgd. In het kleuteronderwijs werkt men aan de veelzijdige vorming van de kinderen en stimuleert men hun ontwikkeling zowel op cognitief als motorisch en affectief vlak.

Het aanbod in een school voor gewoon kleuteronderwijs omvat ten minste en waar mogelijk in samenhang, de volgende leergebieden:

- lichamelijke opvoeding
- muzische vorming
- Nederlands
- wereldoriëntatie
- wiskundige initiatie

Voor elk leergebied zijn er sinds 1 september 1998 ontwikkelingsdoelen voor het gewoon kleuteronderwijs van kracht. De ontwikkelingsdoelen beschrijven wat kleuters in de school leren.

Het gewoon **lager onderwijs** bouwt verder op het aanbod van het kleuteronderwijs en werkt rond dezelfde leergebieden, opnieuw in samenhang waar mogelijk. 'Wiskundige oriëntatie' is er wel vervangen door 'wiskunde' en vanaf het vijfde leerjaar is ook 'Frans' als tweede taal verplicht. In het gewoon lager onderwijs is er aandacht voor leergebiedoverschrijdende thema's zoals 'leren leren', 'sociale vaardigheden' en 'ICT'. Sinds 1 september 1998 zijn de eindtermen voor het gewoon lager onderwijs van kracht. Dat zijn minimumdoelen die de overheid noodzakelijk en bereikbaar acht voor de kinderen van de lagere school.

Voor het **buitengewoon basisonderwijs** gelden ontwikkelingsdoelen. Momenteel zijn er reeds ontwikkelingsdoelen uitgewerkt voor type 1, 2, 7 en 8.

Aan het einde van het basisonderwijs krijgen de leerlingen die de doelen van het leerplan bereikt hebben een getuigschrift basisonderwijs. Ook in het buitengewoon basisonderwijs kunnen kinderen in bepaalde gevallen een getuigschrift behalen dat dezelfde waarde heeft als dat van het gewoon basisonderwijs.

1.2 Het secundair onderwijs

De meeste jongeren starten het secundair onderwijs op 12 jaar (maar vroeger of later instappen is ook mogelijk). Voor het voltijds gewoon secundair onderwijs is de maximumleeftijd 25 jaar (er zijn wel uitzonderingen voorzien voor een aantal leerjaren en studierichtingen).

Het voltijds secundair onderwijs is sinds 1989 volgens de eenheidsstructuur georganiseerd. De eenheidsstructuur omvat graden, onderwijsvormen, studiegebieden en studierichtingen. De eerste en tweede graad omvat 2 leerjaren, de derde graad kan 3 leerjaren omvatten. Leerlingen maken pas in de tweede graad een studiekeuze zodat ze eerst met zoveel mogelijk vakken kennismaken.

Het grootste deel van de lessen in de **eerste graad** is basisvorming. De basisvorming verschilt per leerjaar. In het eerste leerjaar A bestaat de basisvorming uit:

- Nederlands
- Frans en eventueel Engels
- wiskunde
- geschiedenis
- aardrijkskunde
- artistieke opvoeding of plastische opvoeding en/of muzikale opvoeding
- natuurwetenschappen

- techniek
- lichamelijke opvoeding
- godsdienst of zedenleer of cultuurbeschouwing of eigen cultuur en religie

Vanaf de tweede graad onderscheiden we vier verschillende **onderwijsvormen**:

- Het **algemeen secundair onderwijs** (ASO) legt de nadruk op een ruime algemene vorming. Er wordt niet voorbereid op een specifiek beroep. Het ASO legt vooral een stevige basis voor het volgen van hoger onderwijs en de meesten kiezen er dan ook voor om verder te studeren na het ASO.
- In het **technisch secundair onderwijs** (TSO) gaat de aandacht vooral naar algemene en technisch-theoretische vakken. Na het TSO kan de jongere een beroep uitoefenen of overstappen naar het hoger onderwijs. Bij deze opleiding horen ook praktijklessen en stage.
- Het **kunstsecundair onderwijs** (KSO) koppelt een algemene, ruime vorming aan een actieve kunstbeoefening. Na het KSO kan de jongere een beroep uitoefenen of overstappen naar het hoger onderwijs.
- Het **beroepssecundair onderwijs** (BSO) is een praktijkgerichte onderwijsvorm waarin de jongere naast algemene vorming vooral een specifiek beroep aanleert. Ook hier maakt stage een belangrijk onderdeel uit van de opleiding. De leerling kiest binnen één van deze onderwijsvormen voor een bepaalde studierichting. Een aantal studierichtingen start pas in de derde graad.

In de **tweede en de derde graad** is er een gemeenschappelijk (basisvorming) en een optioneel deel. In het optionele gedeelte wordt de basisvorming aangevuld met een brede waaier van studiemogelijkheden. In de derde graad kan de specifieke vorming nog verfijnd worden met het oog op de uiteindelijke beroepskeuze of de eventuele studieplannen in het hoger onderwijs. In de derde leerjaren van de derde graad algemeen, technisch en kunstsecundair onderwijs, wordt, in tegenstelling tot in het derde leerjaar van de derde graad beroepssecundair onderwijs, geen basisvorming opgelegd, vermits de leerling hier in principe al houder is van het diploma secundair onderwijs.

Een leerling behaalt het **diploma secundair onderwijs** na het met vrucht beëindigen van zes jaar ASO, TSO of KSO of zeven jaar BSO. Met een diploma secundair onderwijs op zak heeft de jongere onbeperkte toegang tot het hoger onderwijs. De school, noch de onderwijsvorm of de studierichting spelen hier een rol. Uitzonderingen zijn de studierichtingen arts en tandarts waarvoor de jongere een toelatingsexamen moet afleggen en het hoger kunstonderwijs waar hij/zij artistieke toelatingsproeven moet afleggen.

De opleidingen in het derde leerjaar van de derde graad TSO en KSO worden sinds 2009-2010 ondergebracht in het **secundair-na-secundair**, afgekort Se-n-Se. In deze arbeidsmarktgerichte opleidingen kunnen leerlingen zich specialiseren gedurende 1 tot 3 semesters. Momenteel hebben alle opleidingen een duur van 2 semesters. De Se-n-Se opleidingen worden georganiseerd door scholen secundair onderwijs. Wie een opleiding afwerkt, behaalt een certificaat.

In het schooljaar 2000-2001 werd gestart met een experiment **modulair onderwijs**. In het modulair onderwijs bestaan geen graden of leerjaren, maar wel studiegebieden. Voor elk studiegebied is een opleidingsstructuur uitgetekend bestaande uit afzonderlijke leerstofpakketten, modules genoemd. Ook wordt er gewerkt op grond van vakkenintegratie. Modules en opleidingen leiden tot aparte (deel)certificaten. Onder bepaalde voorwaarden worden ook in het modulair onderwijs dezelfde studiebewijzen als in het lineair systeem uitgereikt.

Sommige jongeren hebben een beperking of specifieke onderwijsbehoeften. Ze hebben tijdelijk of permanent speciale hulp en aangepast onderwijs nodig. Daarvoor kunnen ze – mits het Centrum voor Leerlingenbegeleiding een verslag aflevert - terecht in het **buitengewoon onderwijs**. Daarnaast is het voor leerlingen met een verslag ook mogelijk om een individueel aangepast curriculum (IAC) te volgen in het gewoon onderwijs. Wanneer de leerling een IAC volgt heeft hij/zij ook recht op extra ondersteuning vanuit het buitengewoon onderwijs.

Het buitengewoon onderwijs voorziet een pedagogisch en didactisch aanbod op maat van de leerling. Een leerling kan vanaf 13 jaar (of soms eerder) naar het buitengewoon secundair onderwijs. De maximumleeftijd is 21 jaar (maar de klassenraad kan een verlenging toestaan in sommige situaties). De leerjaren in het buitengewoon secundair onderwijs (BuSO) komen zelden overeen met de leerjaren in het gewoon secundair onderwijs. Een leerling gaat pas over naar een volgende 'leerfase' als hij daar klaar voor is. De onderwijstypes van het buitengewoon basisonderwijs gelden ook voor het secundair onderwijs.

In het buitengewoon secundair onderwijs worden opleidingsvormen georganiseerd volgens het type en volgens de mogelijkheden van de leerling:

- **Opleidingsvorm 1** gericht op maatschappelijk functioneren en participeren in een omgeving waar in ondersteuning voorzien is en in voorkomend geval op arbeidsdeelname in een omgeving waar in ondersteuning voorzien is.
- **Opleidingsvorm 2** gericht op maatschappelijk functioneren en participeren in een omgeving waar in ondersteuning voorzien is en op tewerkstelling in een werkomgeving waar in ondersteuning voorzien is.
- **Opleidingsvorm 3** gericht op maatschappelijk functioneren en participeren en op tewerkstelling in het gewone arbeidsmilieu.
- **Opleidingsvorm 4** gericht op maatschappelijk functioneren en participeren, al dan niet in een omgeving waar in ondersteuning voorzien is, en op het aanvangen, binnen de context van het gemeenschappelijk curriculum, van vervolgonderwijs of op tewerkstelling in het gewone arbeidsmilieu, al dan niet met ondersteuning.

Binnen iedere opleidingsvorm is de organisatie en het aanbod aangepast aan de specifieke onderwijs- en opvoedingsbehoeften van elke leerling afzonderlijk..

Het **geïntegreerd secundair onderwijs (GON)** is, net zoals in het basisonderwijs, een samenwerking tussen het gewoon en buitengewoon onderwijs. Om recht te hebben op GON heeft de leerling een gemotiveerd verslag

nodig dat is opgemaakt door het Centrum voor Leerlingenbegeleiding. Kinderen met een beperking kunnen zo een gemeenschappelijk curriculum volgen in een school voor gewoon onderwijs. Ze krijgen daarbij hulp van deskundigen uit het buitengewoon onderwijs. Dit kan tijdelijk of permanent zijn voor een gedeelte van de lessen of voor alle lessen.

Vanaf 15 of 16 jaar kan de leerling overstappen naar het **stelsel van leren en werken**. Alle jongeren in het deeltijds onderwijs moeten minimum 28 uren per week leren en werken. Deeltijds leren en werken wordt op twee manieren ingericht:

- in een centrum voor deeltijds onderwijs (CDO)
- in een Syntra (de leertijd)

In een **CDO** volgen de leerlingen 15 uren les per week. Ze vullen dit aan met een werkervaring die aansluit bij de opleiding. Leerlingen die niet klaar zijn om te werken in het reguliere economische circuit, kunnen de overige 13 uur invullen met een voortraject of brugproject bij een erkende promotor of een persoonlijk ontwikkelingstraject in een Centrum voor Deeltijdse Vorming (CDV). In de leertijd kunnen leerlingen een leerovereenkomst afsluiten die voorziet in vier dagen praktijkopleiding bij een kleine of middelgrote onderneming (KMO) of zelfstandige en in één dag theoretische vorming per week in een Syntra vormingscentrum.

Via deze onderwijsvormen kunnen jongeren een getuigschrift van de tweede graad, de derde graad of een diploma van het secundair onderwijs behalen. Deze getuigschriften zijn gelijkwaardig met de studiebekrachtiging die wordt uitgereikt aan het einde van het voltijds beroepssecundair onderwijs.

1.3 Hoger onderwijs

Het hoger onderwijs omvat opleidingen die leiden tot de graad van bachelor en de graad van master, de opleidingen van het hoger beroepsonderwijs die leiden tot een diploma van gegradueerde, en de specifieke lerarenopleidingen die leiden tot een diploma van leraar. Het hoger onderwijs omvat ook opleidingen die kunnen afgesloten worden met een postgraduaatgetuigschrift. De universiteiten en hogescholen organiseren in het kader van permanente vorming opleidingstrajecten met het oog op de bij- en nascholing. Bovendien wordt in het hoger onderwijs ook de graad van doctor verleend.

Binnen het volwassenenonderwijs (zie 1.4.2.) worden ook specifieke lerarenopleidingen georganiseerd die leiden tot een diploma van leraar.

1.3.1 Hoger beroepsonderwijs

Op 1 september 2009 werd het hoger beroepsonderwijs (HBO5) ingevoerd in het Vlaams onderwijsbestel. HBO5 behoort tot het niveau hoger onderwijs. De opleidingen zijn beroepsgericht en situeren zich tussen het secundair onderwijs en de professionele bacheloropleidingen. De opleidingen HBO5 worden vanaf 1 september 2014 ingericht door een samenwerkingsverband bestaande uit een hogeschool, één of meerdere centra voor volwassenenonderwijs en/of één of meerdere scholen voor voltijds secundair onderwijs (voor de HBO5-opleiding verpleegkunde).

Hoger beroepsonderwijs van het volwassenenonderwijs

Om als cursist toegelaten te worden tot een opleiding van het hoger beroepsonderwijs in een centrum voor volwassenenonderwijs, moet de cursist voldaan hebben aan de deeltijdse leerplicht. Daarenboven moet de cursist beschikken over één van de vereiste studiebewijzen.

Het centrumbestuur kan in zijn centrumreglement afwijkende toelatingsvoorwaarden opnemen. Deze afwijkende toelatingsvoorwaarden kunnen enkel rekening houden met humanitaire redenen, medische, psychische of sociale redenen of het algemene niveau van de cursist, getoetst met een door het centrumbestuur georganiseerde toelatingsproef.

Het hoger beroepsonderwijs wordt hoofdzakelijk modulair georganiseerd. De leerstof wordt onderverdeeld in een aantal modules. Het centrum is vrij om een module over een gedeelte van het jaar of over een heel jaar te spreiden. De modules kunnen dus op verschillende ogenblikken van het jaar starten en de cursist kan zelf het studiepakket samenstellen en de duur van de studie bepalen.

De modules kunnen georganiseerd worden in contactonderwijs of in gecombineerd onderwijs. Bij contactonderwijs worden alle lessen in het centrum gegeven. Bij gecombineerd onderwijs wordt een deel van de module in de klas gegeven en een deel van de module kan zelfstandig verwerkt worden, thuis of in een open leercentrum. In het hoger beroepsonderwijs worden ook nog lineaire opleidingen georganiseerd met één of meerdere leerjaren.

De opleidingen van het hoger beroepsonderwijs worden ingedeeld in volgende studiegebieden:

- industriële wetenschappen en technologie
- handelswetenschappen en bedrijfskunde
- gezondheidszorg
- sociaal-agogisch werk
- biotechniek

De opleidingen van het hoger beroepsonderwijs leiden tot de graad van gegradueerde.

HBO5 verpleegkunde

In de HBO5-opleiding verpleegkunde gelden als toelatingsvoorwaarden voor cursisten het voldaan hebben aan de leerplicht en het bezit van één van de vereiste studiebewijzen:

In het schoolreglement van de betrokken school kunnen afwijkende toelatingsvoorwaarden tot de HBO5-opleiding verpleegkunde worden opgenomen. De afwijkende toelatingsvoorwaarden kunnen enkel rekening houden met humanitaire redenen, medische, psychische of sociale redenen of het algemene niveau van de cursist, getoetst met een toelatingsproef.

De driejarige opleiding HBO5 verpleegkunde (= 6 semesters) wordt modulair ingericht en leidt tot het diploma van gedegreeerde in de verpleegkunde.

De gegevens van HBO5 verpleegkunde vindt u in Deel I, Hoofdstuk 4 van dit jaarboek. Die van het hoger beroepsonderwijs van het volwassenenonderwijs kan u vinden in Hoofdstuk 6.3 Hoger beroepsonderwijs van het volwassenenonderwijs.

1.3.2 Hogescholen / Universiteiten

De hogescholen en universiteiten organiseren opleidingen die leiden tot de graad van bachelor en de graad van master, en specifieke lerarenopleidingen die leiden tot een diploma van leraar. De hogescholen en universiteiten organiseren ook opleidingen die kunnen afgesloten worden met een postgraduaatgetuigschrift, en in het kader van permanente vorming opleidingstrajecten met het oog op bij- en nascholing. Bovendien wordt in het hoger onderwijs ook de graad van doctor verleend.

Sinds het academiejaar 2013-2014 is het hoger onderwijs in Vlaanderen grondig hervormd. De hogescholen hebben hun academische bachelor- en masteropleidingen, met uitzondering van de kunstopleidingen en de academische opleidingen van Hogere Zeevaartschool, overgedragen aan de universiteiten.

Hogescholen bieden professioneel gerichte bacheloropleidingen aan en binnen het kader van een "School of Arts" ook nog academische kunstopleidingen (in de studiegebieden Audiovisuele en beeldende kunst, en Muziek en podiumkunsten). Een School of Arts is een afzonderlijke structuur binnen een hogeschool of over verschillende hogescholen heen met een grote mate van autonomie. De universiteiten zijn vertegenwoordigd in het bestuur van de Schools of Arts. De Hogere Zeevaartschool blijft binnen het studiegebied Nautische wetenschappen zowel professionele als academische opleidingen aanbieden.

Universiteiten bieden academisch gerichte opleidingen aan.

Bacheloropleidingen zijn in Vlaanderen dus ofwel professioneel gericht ofwel academisch gericht.

Professioneel gerichte bacheloropleidingen zijn in de eerste plaats gericht op de beroepspraktijk en hebben tot doel de studenten te brengen tot een niveau van algemene en specifieke kennis en van competenties nodig voor de zelfstandige uitoefening van een beroep of groep van beroepen. Zo bieden ze een directe uitstroombemogelijkheid naar de arbeidsmarkt. Deze opleidingen alsook de bachelor-na-bacheloropleidingen worden enkel binnen de hogescholen ingericht.

Academisch gerichte bacheloropleidingen leggen de nadruk op een brede academische vorming of vorming in de kunsten. Ze zijn gebaseerd op wetenschappelijk onderzoek en hebben als doelstelling doorstroming naar een masteropleiding of uitstroming naar de arbeidsmarkt.

Masteropleidingen leggen de nadruk op gevorderde wetenschappelijke of artistieke kennis en competenties die nodig zijn voor de zelfstandige beoefening van wetenschap of kunst, of voor de uitoefening van een beroep. Ze worden afgesloten met een masterproef.

Bacheloropleidingen sluiten aan bij het secundair onderwijs of volgen op een andere bacheloropleiding (bachelor-na-bachelor). Masteropleidingen sluiten aan bij een (academische) bacheloropleiding of volgen op een andere masteropleiding (master-na-master). Masteropleidingen kunnen ook toegankelijk zijn voor professioneel gerichte bachelors na het succesvol afronden van een schakelprogramma.

Bacheloropleidingen hebben een studieomvang van minstens 180 studiepunten. Bachelor-na-bachelor-opleidingen hebben een omvang van minstens 60 studiepunten. Masteropleidingen hebben een studieomvang van minstens 60 studiepunten.

Voor de inschrijving voor een bacheloropleiding geldt als algemene toelatingsvoorwaarde het bezit van

- een diploma van secundair onderwijs
- een diploma van het hoger onderwijs van het korte type met volledig leerplan
- een diploma van het hoger onderwijs voor sociale promotie met uitzondering van het Getuigschrift Pedagogische Bekwaamheid
- een diploma of certificaat uitgereikt in het kader van het hoger beroepsonderwijs
- een studiebewijs dat krachtens een wettelijke norm, een Europese richtlijn of een internationale overeenkomst als gelijkwaardig met 1 van de voorgaande diploma's wordt erkend.

Onverminderd de algemene toelatingsvoorwaarden wordt niemand toegelaten tot de bacheloropleidingen van de studiegebieden Audiovisuele en beeldende kunst en Muziek en podiumkunsten zonder geslaagd te zijn voor een artistieke toelatingsproef eigen aan deze opleidingen.

Voor de inschrijving in een bacheloropleiding in de studiegebieden Geneeskunde en Tandheelkunde geldt als bijkomende toelatingsvoorwaarde dat men moet slagen voor een toelatingsexamen.

Decretaal is vastgelegd dat de hogescholen en de universiteiten associaties vormen. Een associatie is een vzw waaraan hogescholen en universiteiten, sinds de herstructurering van het hoger onderwijs, bepaalde beslissingsbevoegdheden kunnen overdragen. Een associatie bestaat uit enerzijds één universiteit, die de bevoegdheid heeft tot het autonoom aanbieden van zowel bachelor- als masteropleidingen, en anderzijds ten minste één hogeschool. Geen enkele universiteit of hogeschool kan deel uitmaken van meer dan één associatie.

De studieprogramma's en de curricula in het hoger onderwijs zijn flexibel. Naast voltijds studeren, kunnen studenten ook kiezen voor deeltijdse studietrajecten. Studenten kunnen kiezen voor modeltrajecten en meer geïndividualiseerde trajecten. Geïndividualiseerde trajecten zijn op maat van de individuele student. Voor studenten wordt het op die manier mogelijk een deel van de studies op eigen tempo te doorlopen.

De studieprogramma's worden niet in studiejaar georganiseerd maar in opleidingsonderdelen van ten minste 3 studiepunten. Een studiepunt komt overeen met ten minste 25 en ten hoogste 30 uren voorgeschreven onderwijs-, leer- en evaluatieactiviteiten, waarmee de studieomvang van elke opleiding of elk opleidingsonderdeel wordt uitgedrukt.

1.4 Levenslang leren

1.4.1 Deeltijds kunstonderwijs (DKO)

Het deeltijds kunstonderwijs is aanvullend onderwijs en richt zich zowel tot kinderen, jongeren als volwassenen. Deelnemers schrijven zich op vrijwillige basis in en betalen hiervoor inschrijvingsgeld. Het DKO beoogt de kunstzinnige vorming van kinderen en volwassenen. Het draagt op die manier bij tot hun persoonlijkheidsvorming. Leerlingen maken kennis met kunst in al zijn uitingsvormen. Ze leren om deze kritisch te benaderen en te beleven en ze kunnen deze kunstvormen ook zélf beoefenen. Dit gebeurt individueel of in groep (bv. in een orkest, een dansgroep of een toneelgezelschap). Het deeltijds kunstonderwijs bereidt sommige jongeren grondig voor op een professionele artistieke loopbaan in het hoger kunstonderwijs en de overgrote meerderheid op kunstbeoefening in de vrije tijd. Bovendien bevordert het de kwaliteit van het sociaal-cultureel leven in Vlaanderen.

In het deeltijds kunstonderwijs zijn er vier verschillende studierichtingen:

- beeldende kunst
- muziek
- woordkunst
- dans

Elke studierichting heeft een eigen structuur met graden en opties die wettelijk vastgelegd zijn.

Kinderen kunnen vanaf 6 jaar starten in de studierichting dans en beeldende kunst. Voor de studierichtingen muziek en woordkunst is de beginleeftijd 8 jaar.

Elke studierichting bestaat uit verschillende graden: een lagere graad, een middelbare graad en een hogere graad. Enkel in de studierichting beeldende kunst bestaat ook nog een specialisatiegraad. Bij het succesvol beëindigen van elke graad ontvangt de leerling een eindattest of getuigschrift dat aangeeft welk niveau hij bereikt heeft.

1.4.2 Volwassenenonderwijs

1.4.2.1 Structuur en organisatie

Het volwassenenonderwijs staat los van de initiële onderwijsloopbaan. Cursisten kunnen er een erkend diploma, getuigschrift of certificaat behalen. Volwassenen van minimum 18 jaar, en jongeren die aan de voltijdse leerplicht voldaan hebben, mogen zich inschrijven. Naargelang de gekozen opleiding kunnen er ook specifieke toelatingsvoorwaarden zijn.

Het volwassenenonderwijs is ingedeeld in:

- de basiseducatie;
- het secundair volwassenenonderwijs;
- het hoger beroepsonderwijs;
- de specifieke lerarenopleiding.

De basiseducatie situeert zich op het niveau van het lager onderwijs en de eerste graad van het voltijds secundair onderwijs, met uitzondering van de leergebieden alfabetisering Nederlands tweede taal, Nederlands tweede taal en talen die gerangschikt worden volgens het Europees referentiekader voor moderne vreemde talen.

Het **secundair volwassenenonderwijs** situeert zich op het niveau van de tweede en de derde graad van het voltijds secundair onderwijs, met uitzondering van de studiegebieden Nederlands tweede taal, talen richtgraad 1 en 2 en talen richtgraad 3 en 4 die gerangschikt worden volgens het Europees referentiekader voor moderne vreemde talen.

Het **hoger beroepsonderwijs** omvat beroepsgerichte opleidingen op niveau 5 van de Vlaamse kwalificatiestructuur. Voor meer informatie: zie deel 1.3.1 van deze tekst.

De **specifieke lerarenopleiding** neemt binnen het onderwijsveld een eigen plaats in en is niet gekoppeld aan een onderwijsniveau.

De **centra voor basiseducatie** zijn pluralistische centra, opgericht onder de vorm van een vzw. De algemene vergadering bestaat voor minstens een kwart uit vertegenwoordigers van gemeenten, provincies, intergemeentelijke samenwerkingsverbanden, OCMW's of districten. Elk centrum voor basiseducatie fungeert in een decretaal omschreven werkingsgebied. Dit geeft een totaal van 13 centra.

De centra voor volwassenenonderwijs zijn opgericht als vrij centrum of als officieel centrum. In de referentieperiode die in dit jaarboek opgenomen is, zijn er 101 centra voor volwassenenonderwijs. Ze bieden secundair volwassenenonderwijs en/of hoger beroepsonderwijs en/of specifieke lerarenopleidingen aan. Eén centrum voor volwassenenonderwijs organiseert ook de taalexamencommissies voor onderwijzend personeel.

De **huizen van het Nederlands** bieden zelf geen volwassenenonderwijs aan maar werken nauw samen met actoren uit het volwassenenonderwijs.

Er zijn acht huizen van het Nederlands: één voor elke Vlaamse provincie en telkens één voor de steden Antwerpen, Brussel en Gent die anderstalige volwassenen als doelgroep hebben. Ze staan in voor de organisatie en coördinatie van de intake, testing en doorverwijzing van kandidaat-cursisten en cursisten NT2. Hiervoor brengen zij het aanbod NT2 in hun werkingsgebied in kaart en onderzoeken ze de noden van anderstaligen op zoek naar een opleiding NT2.

1.4.2.2 Aanbod

Het volwassenenonderwijs wordt **modulair** georganiseerd. De leerstof wordt onderverdeeld in een aantal modules.

Het centrum is vrij om een module over een gedeelte van het jaar of over een heel jaar te spreiden. De modules kunnen dus op verschillende ogenblikken van het jaar starten en de cursist kan zelf het studiepakket samenstellen en de duur van de studie bepalen.

De modules kunnen georganiseerd worden in **contactonderwijs** of in **gecombineerd onderwijs**. Bij contactonderwijs worden alle lessen in het centrum gegeven. Bij gecombineerd onderwijs wordt een deel van de module in de klas gegeven en een deel van de module kan zelfstandig verwerkt worden, thuis of in een open leercentrum. In het hoger beroepsonderwijs worden ook nog **lineaire opleidingen** georganiseerd met één of meerdere leerjaren.

De opleidingen van de basiseducatie worden ingedeeld in volgende leergebieden:

- alfabetisering Nederlands tweede taal
- Nederlands tweede taal (NT2)
- Nederlands
- wiskunde
- maatschappijoriëntatie
- informatie- en communicatietechnologie (ICT)
- talen

De opleidingen van het **secundair volwassenenonderwijs** worden georganiseerd op het niveau van het voltijds secundair onderwijs, uitgezonderd de eerste graad, en zijn ingedeeld in volgende studiegebieden:

- algemene vorming
- auto
- bijzondere educatieve noden
- boekbinden
- bibliotheek-, archief- en documentatiekunde (experimenteel)
- bouw
- chemie
- decoratieve technieken
- diamantbewerking
- grafische technieken
- handel
- hout
- huishoudelijk onderwijs
- informatie- en communicatietechnologie (ICT)
- juwelen
- kant
- koeling en warmte
- land- en tuinbouw
- lederbewerking
- lichaamsverzorging
- maritieme opleidingen
- mechanica-elektriciteit
- mode
- muziekinstrumentenbouw
- Nederlands tweede taal (NT2)
- personenzorg
- smeden
- talen richtgraad 1 en 2
- talen richtgraad 3 en 4
- textiel
- toerisme
- voeding

Binnen het studiegebied 'algemene vorming' worden ook de opleidingen van het vroegere 'tweedekansonderwijs' aangeboden. Met deze opleidingen, al dan niet in combinatie met een bepaalde beroepsopleiding, kunnen volwassenen nog een diploma secundair onderwijs behalen. De centra voor volwassenenonderwijs richten zelf de examens in en reiken het diploma secundair onderwijs uit.

2. ORGANISATIE VAN HET ONDERWIJSSYSTEEM

2.1. Leerplicht voor alle kinderen van zes tot achttien jaar

In de Belgische grondwet staat dat elk kind recht heeft op onderwijs. Om dit leerrecht te garanderen, is er leerplicht. De leerplicht begint op 1 september van het jaar waarin een kind zes jaar wordt. Een leerling is voltijds leerplichtig tot vijftien of zestien jaar. Nadien geldt enkel nog de deeltijdse leerplicht. De meeste jongeren blijven echter voltijds secundair onderwijs volgen.

De leerplicht eindigt op de achttiende verjaardag of op 30 juni van het kalenderjaar waarin de jongere achttien wordt. Voor jongeren die vóór hun achttiende het diploma secundair onderwijs behalen, stopt de leerplicht op dat ogenblik. Alle scholen zijn in principe gemengd want een school mag geen leerlingen weigeren op basis van geslacht.

De leerplicht geldt voor alle kinderen die in België verblijven. Ook kinderen met een vreemde nationaliteit zijn leerplichtig. Vanaf de zestigste dag na hun registratie in de gemeente moeten zij ingeschreven zijn in een school en regelmatig de lessen volgen. Scholen mogen leerlingen zonder verblijfsvergunning niet weigeren. Leerlingen die met succes een opleiding voltooien, krijgen een studiebewijs.

De leerplicht is in België niet gelijk aan schoolplicht. Kinderen moeten niet noodzakelijk naar school om te leren. Ouders kunnen kiezen voor **huisonderwijs** en moeten dit meedelen aan het Vlaams Ministerie van Onderwijs en Vorming. De overheid controleert namelijk of alle leerplichtige leerlingen effectief leren. Als dit niet zo is, kan een rechtbank ouders hiervoor straffen. In de praktijk kiezen weinig ouders voor huisonderwijs.

Om een helder kader te schetsen en de kwaliteit van het huisonderwijs te waarborgen werd vanaf het schooljaar 2013-2014 de regelgeving aangepast op het vlak van terminologie, instapdatum, controle op het huisonderwijs en kwaliteitscontrole via de Vlaamse examencommissie.

De kwaliteit van het huisonderwijs wordt getoetst via een kwaliteitscontrole door de onderwijsinspectie. Sindsdien is er ook een verplichte deelname aan de examens van de Vlaamse examencommissie. Leerlingen die tweemaal niet slagen, moeten verplicht instappen in het regulier onderwijs.

Als specifieke maatregel voor zieke leerlingen kan tijdelijk of zelfs permanent onderwijs aan huis worden voorzien. Voor permanent onderwijs aan huis moet de Onderwijsinspectie toelating geven. De Onderwijsinspectie kan ook beslissen tot vrijstelling van de leerplicht. Dit gebeurt enkel als het kind zo'n ernstige fysieke en/of psychische beperking heeft dat het onmogelijk onderwijs kan volgen.

2.2. Vrijheid van onderwijs

Vrijheid van onderwijs is een grondwettelijk recht in België. Elke natuurlijke persoon of rechtspersoon mag onderwijs organiseren en kan daarvoor scholen oprichten. De overheid mag niet preventief optreden tegen de oprichting van vrije scholen. Nog volgens de grondwet is de overheid verplicht neutraal onderwijs in te richten.

Het schoolbestuur is een sleutelbegrip voor de organisatie van het Vlaams onderwijs. Het schoolbestuur is verantwoordelijk voor één of meerdere scholen en is vergelijkbaar met een raad van bestuur in een bedrijf. Het schoolbestuur neemt de vorm aan van een overheid, een natuurlijke persoon of een rechtspersoon/rechtspersonen. De schoolbesturen beschikken over een ruime autonomie. Ze kiezen vrij hun onderwijsmethoden en kunnen hun onderwijs op een bepaalde levensbeschouwing of pedagogische opvatting baseren. Ze mogen ook hun eigen leerplannen en lesroosters vastleggen en stellen zelf hun personeel aan. Maar voor erkenning of financiering door de overheid is die autonomie niet onbegrensd. Er bestaan namelijk een hele reeks erkennings- en financieringsvoorwaarden waaronder: het bereiken van de eindtermen, het moeten beschikken over genoeg didactisch materiaal en over bewoonbare gebouwen die moeten voldoen aan bepaalde veiligheidsvoorschriften en hygiënenormen,

De grondwet waarborgt ook de keuzevrijheid van de ouders. Ouders en kinderen moeten over een school naar keuze kunnen beschikken op een redelijke afstand van de woonplaats.

Er zijn drie onderwijsnetten:

- Het **GO! onderwijs** van de Vlaamse Gemeenschap is het officieel onderwijs dat door de openbare instelling 'het GO! onderwijs van de Vlaamse Gemeenschap' georganiseerd wordt in opdracht van de Vlaamse Gemeenschap. Het GO! is door de grondwet verplicht tot neutraliteit. De religieuze, filosofische of ideologische overtuiging van de ouders en de leerlingen moet gerespecteerd worden.
- Het **officieel gesubsidieerd onderwijs** (OGO) omvat het gemeentelijk onderwijs (georganiseerd door de gemeentebesturen) en het provinciaal onderwijs (georganiseerd door de provinciebesturen). De schoolbesturen van dit onderwijs zijn verenigd in twee koepels: het Onderwijssecretariaat van de Steden en Gemeenten van de Vlaamse Gemeenschap (OVSG) en het Provinciaal Onderwijs Vlaanderen (POV).
- Het **vrij gesubsidieerd onderwijs** (VGO) wordt door een privépersoon of privé-organisatie ingericht. Het schoolbestuur is vaak een vereniging zonder winstoogmerk (vzw). Het vrij onderwijs bestaat hoofdzakelijk uit katholieke scholen. Zij zijn verenigd in de koepel Vlaams Secretariaat van het Katholiek Onderwijs (VSKO). Er zijn ook protestantse, joodse, orthodoxe, islamitische, ... scholen. Naast de confessionele scholen bestaan er scholen die niet aan een godsdienst gebonden zijn. Voorbeelden zijn de methodescholen (op basis van de inzichten van Freinet, Montessori of Steiner) die specifieke pedagogische methodes toepassen.

Binnen een onderwijsnet kunnen schoolbesturen aansluiten bij een representatieve vereniging van schoolbesturen, ook **koepel** genoemd. Een koepel vertegenwoordigt het schoolbestuur ten aanzien van de overheid, maar doet ook aan dienstverlening voor de scholen, door bijvoorbeeld leerplannen en lesroosters op te stellen.

Een klein aantal scholen in Vlaanderen is niet erkend door de overheid. Dit zijn de **privéscholen**. Zij ontvangen geen geld van de overheid.

Het onderwijs dat voor en door de overheid wordt georganiseerd (het GO! en het gemeentelijk en provinciaal onderwijs), wordt **officieel onderwijs** genoemd. Erkend onderwijs uit privé-initiatief heet **vrij onderwijs**.

2.3 Centra voor leerlingenbegeleiding

Elke erkende school in Vlaanderen werkt samen met een Centrum voor Leerlingenbegeleiding (CLB). Het CLB is een dienst die door de overheid gefinancierd wordt indien het CLB behoort tot het GO! onderwijs van de Vlaamse Gemeenschap. De overheid subsidieert de CLB's die behoren tot het gesubsidieerd vrij onderwijs en het gesubsidieerd officieel onderwijs. In Vlaanderen zijn er 72 centra, die elk tot één van de drie onderwijsnetten behoren. Een CLB kan netoverschrijdend werken en kan dus ook scholen begeleiden die tot een ander onderwijsnet behoren.

Het CLB begeleidt leerlingen in hun ontwikkeling tot zelfstandige volwassenen en volgt systematisch of vraaggestuurd de gezondheid en het welbevinden van leerlingen op. Ouders, leraren, directies en ook de kinderen of jongeren zelf kunnen er terecht voor informatie, hulp en begeleiding. In een CLB werken verschillende vakmensen samen: artsen, verpleegkundigen, maatschappelijk werkers, psychologen, ...

Samen met de school zorgt dat team ervoor dat elk kind en jongere op school zijn kennis, talenten en vaardigheden zo goed mogelijk kan ontwikkelen.

Het CLB behandelt alle gegevens vertrouwelijk en werkt onafhankelijk van de school.

Het Centrum voor Leerlingenbegeleiding (CLB) is werkzaam op vier begeleidingsdomeinen:

- leren en studeren
- onderwijsloopbaan
- psychisch en sociaal functioneren
- preventieve gezondheidszorg

Op die vier begeleidingsdomeinen heeft het CLB:

- een leerlinggebonden aanbod
- een aanbod van schoolondersteuning

Het **leerlinggebonden aanbod** gaat over de vraaggestuurde werking naar leerlingen toe (op vraag van de leerling, de ouders of de school) en de verplichte begeleiding naar leerlingen toe (bij spijbelen en bij sommige medische onderzoeken).

In het leerlinggebonden aanbod speelt de school voornamelijk de rol van 'aanmelder'. Zij kan aan het CLB signaleren dat zij zich zorgen maakt om een leerling en vragen aan het CLB om een begeleiding op te starten. Het CLB zal dan wel altijd eerst de toestemming vragen aan de ouders (voor een leerling jonger dan 12 jaar) of aan de leerling zelf (voor een leerling van 12 jaar of ouder die bekwaam is om zelf te beslissen) om een begeleiding op te starten.

Begeleiding door een CLB kan niet verplicht worden, behalve in 3 situaties:

- bij spijbelen (verplichte inschakeling van het CLB vanaf 10 halve dagen problematische afwezigheid)
- bij sommige medische onderzoeken
- indien profylactische maatregelen dienen genomen te worden in kader van besmettelijke ziekten

Het CLB heeft een **schoolondersteunend aanbod** op de vier domeinen. Dit aanbod heeft als doel de interne leerlingenbegeleiding van de school te versterken, bijvoorbeeld door de deskundigheid van leerkrachten op het vlak van signaaldetectie te verhogen.

De minimale schoolondersteuning die het CLB aanbiedt, bestaat uit:

- informatieverstrekking: in het kader van het verstrekken van informatie over het onderwijsaanbod en de aansluiting op de arbeidsmarkt, zet het CLB, samen met de school, allerlei acties rond het maken van een studie- en beroepskeuze op touw, waarin zij actief participeert.
- de functie van het CLB als draaischijf tussen de school als organisatie en de netwerkpartners van het CLB, veelal diensten en voorzieningen van welzijn in functie van gespecialiseerde hulp.
- participatie in overleg georganiseerd door de school met betrekking tot leerlingbegeleiding.
- participatie in schoolprojecten die in het teken staan van het beleid rond prioritaire doelgroepen. Dit zijn groepen van leerlingen die als gevolg van hun sociale achtergrond of leefsituatie leerbedreigd zijn.

Ook op het vlak van de preventieve gezondheidszorg kan het CLB schoolondersteunend werken, bijvoorbeeld wanneer er preventiecampagnes opgezet worden door de school of wanneer er maatregelen genomen moeten worden bij bepaalde besmettelijke ziektes.

De artsen en paramedisch werkers (verpleegsters of verplegers) van de CLB's voeren bij de leerlingen van hun scholen gratis een aantal **medische onderzoeken** uit, de zogenaamde consulten.

Door deze onderzoeken kan het CLB een aantal 'stoornissen' op tijd ontdekken. Op die manier:

- kan de basis worden gelegd voor overleg in het multidisciplinaire team;
- kan gepast onderwijs worden voorzien als dat nodig zou zijn (zo kan een leerling waarvan gebleken is dat die niet goed hoort, bijvoorbeeld een plaats vooraan in de klas krijgen);
- kan tijdig worden doorverwezen voor behandeling. Een CLB mag zelf immers geen medische behandeling (therapie) verzorgen. Daarvoor moet je je steeds tot je huisarts of eventueel een specialist richten. Die zorgt er dan voor dat de medische problemen aangepakt worden.

De Vlaamse overheid voert vaccinatiecampagnes om een aantal besmettelijke ziekten in Vlaanderen onder controle te houden of zelfs uit te roeien. De CLB's spelen daarin een voortrekkersrol. Ze onderzoeken normaal gezien immers heel de Vlaamse schoolgaande jeugd. Een CLB is dus een prima plaats om:

- de vaccinatiestatus van de begeleide leerlingen te bewaken: welke inenting hebben ze reeds gehad, welke ontbreken nog?
- leerlingen die nog bepaalde vaccinaties nodig hebben gratis in te enten tegen bepaalde ziekten.

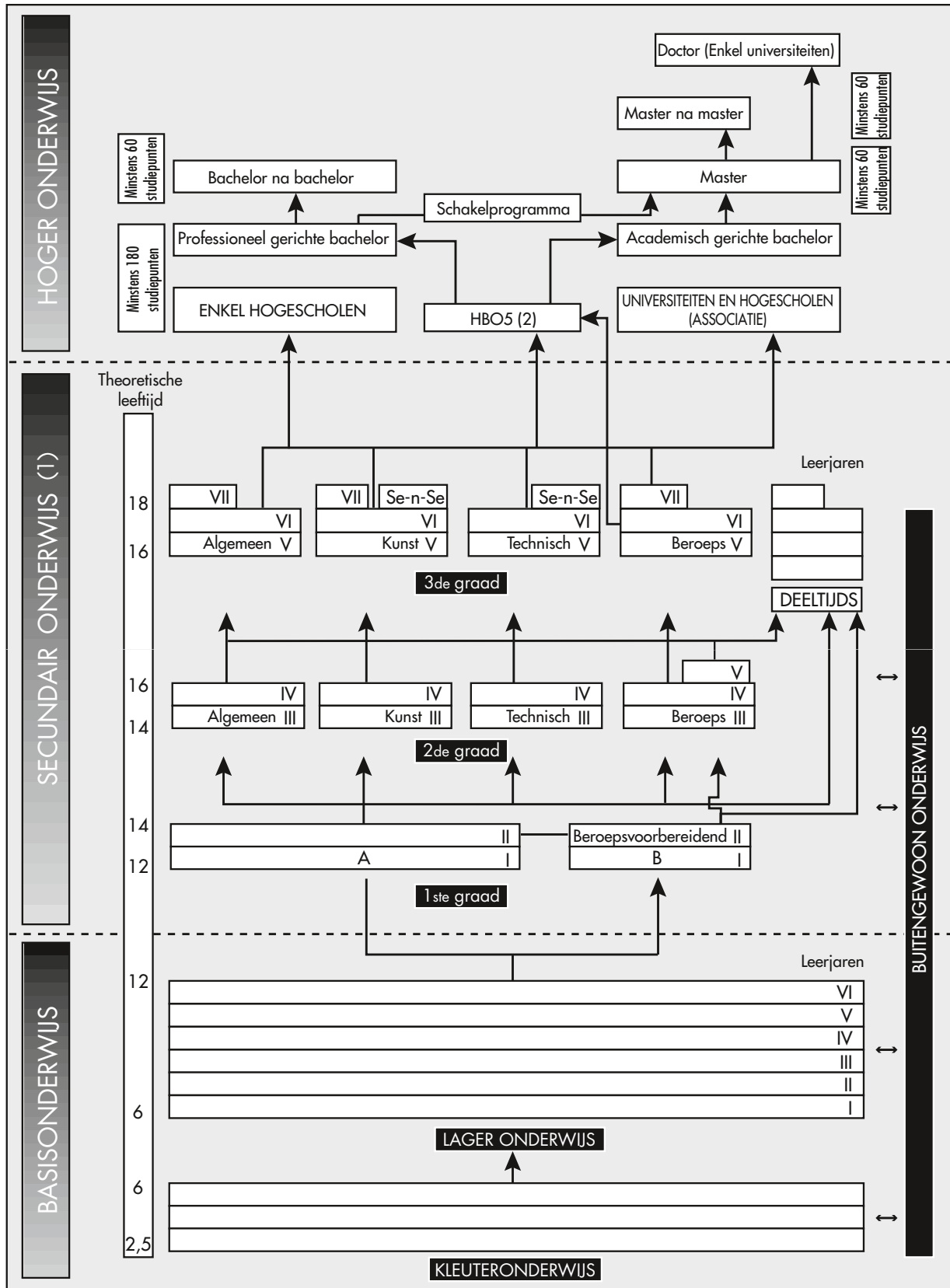
In geval van **besmettelijke ziekten** bij leerlingen of onderwijspersoneel moet het CLB maatregelen nemen die de verdere verspreiding van die ziekten helpen voorkomen, de zogenaamde **profylactische maatregelen**.

Die maatregelen zijn een gezamenlijke verantwoordelijkheid van school en CLB: beide partijen moeten immers samenwerken om de verspreiding van besmettelijke ziekten te voorkomen.

Het is de taak van elke leerkracht om aan signaaldetectie te doen en gepast met deze signalen om te gaan. Vaak kan de school binnen het kader van haar leerlingbegeleiding zelf rond deze signalen werken. Leerkrachten zijn echter geen hulpverleners. Een school kan twijfelen en zich afvragen of er niet meer begeleiding nodig is dan zij zelf kan garanderen. In zo'n geval richt de school zich het best tot het CLB.

Het CLB doet, in samenspraak met de school, aan vraagverheldering en bekijkt of er eventueel moet doorverwezen worden naar meer professionele hulp. Het CLB krijgt immers vanuit het decreet CLB de belangrijke rol van **draaischijf tussen onderwijs, welzijns- en gezondheidssector**. CLB's vormen in het verlengde daarvan een netwerk met de diensten uit hun regio die hulp aan jongeren kunnen bieden.

STRUCTUUR VAN HET VLAAMS ONDERWIJS SCHOOL- EN ACADEMIEJAAR 2015-2016



- (1) Het modulair onderwijs wordt niet in graden en leerjaren ingedeeld en is bijgevolg niet in het schema opgenomen.
- (2) De opleidingen hoger beroepsonderwijs (HBO5) kunnen ingericht worden door de centra voor volwassenenonderwijs maar ook door de hogescholen. HBO5 verpleegkunde wordt georganiseerd door instellingen van het voltijds secundair onderwijs. Het HBO5 behoort tot het hoger onderwijs.

TOELICHTING

1.1. Algemeen

De leerlingenaantallen die in dit statistisch jaarboek vermeld worden, hebben betrekking op alle ingeschreven leerlingen op 1 februari 2016 (m.a.w. inclusief vrije leerlingen, correct ingeschreven niet-regelmatige leerlingen,...). In het hoger onderwijs worden, tenzij anders vermeld, het aantal actieve inschrijvingen in een diplomacontract op 30 september 2016 weergegeven. Eén student kan meerdere inschrijvingen hebben in het hoger onderwijs.

In het volwassenenonderwijs wordt het aantal inschrijvingen in opleidingen gestart binnen de referentieperiode 1/4/2015-31/3/2016 geteld. In het deeltijds kunstonderwijs wordt het aantal inschrijvingen van financierbare leerlingen op 1 februari 2016 geteld. Dit aantal ligt hoger dan het aantal fysieke personen omdat een leerling voor meerdere studierichtingen ingeschreven kan zijn.

1.2. Buitengewoon onderwijs

De leerlingen in het buitengewoon onderwijs van het type 5 worden niet in de tabellen opgenomen. Deze leerlingen volgen, omwille van een langdurige ziekte, tijdelijk les in het buitengewoon onderwijs. Om dubbeltellingen te vermijden (leerlingen in een type 5-school mogen ook ingeschreven blijven in hun oorspronkelijke school), worden deze leerlingen niet in het cijfermateriaal van het buitengewoon onderwijs meegeteld.

De registratie op 1 februari geeft slechts een momentopname weer van het aantal leerlingen in het buitengewoon onderwijs van het type 5. Het leerlingenaantal fluctueert gedurende het hele jaar. Daarom is het meer aangewezen om voor het buitengewoon onderwijs van het type 5 de gemiddelde aanwezigheid op jaarbasis weer te geven. Deze wordt berekend voor de periode tussen 1 februari 2015 en 31 januari 2016 en wordt in voetnoot onder de tabellen van het buitengewoon onderwijs vermeld.

In de tabellen met het aantal scholen buitengewoon onderwijs worden de scholen die buitengewoon onderwijs van het type 5 aanbieden niet opgenomen. Naar analogie met de tabellen over het aantal leerlingen, wordt het aantal type 5-scholen in voetnoot vermeld.

1.3. Kleuteronderwijs

Na acht opeenvolgende jaren met een toename van het aantal inschrijvingen in het kleuteronderwijs was er in het schooljaar 2014-2015 een daling van het aantal kleuters. Deze daling zet zich door in 2015-2016 (-713 kleuters). Ze is grotendeels terug te vinden in het gewoon kleuteronderwijs (-697 kleuters). In het buitengewoon kleuteronderwijs is er een daling met -16 (-0,80%).

	Gewoon kleuteronderwijs		Buitengewoon kleuteronderwijs		Totaal kleuteronderwijs	
02-03 t.o.v. 01-02	-1.401	of -0,59%	+40	of +2,37%	-1.361	of -0,57%
03-04 t.o.v. 02-03	-1.466	of -0,62%	-6	of -0,35%	-1.472	of -0,62%
04-05 t.o.v. 03-04	-1.779	of -0,76%	+71	of +4,13%	-1.708	of -0,72%
05-06 t.o.v. 04-05	-463	of -0,20%	+30	of +1,68%	-433	of -0,18%
06-07 t.o.v. 05-06	+635	of +0,27%	+86	of +4,72%	+721	of +0,31%
07-08 t.o.v. 06-07	+4.186	of +1,79%	+43	of +2,25%	+4.229	of +1,80%
08-09 t.o.v. 07-08	+5.952	of +2,51%	+27	of +1,38%	+5.979	of +2,50%
09-10 t.o.v. 08-09	+6.909	of +2,84%	-15	of -0,76%	+6.894	of +2,81%
10-11 t.o.v. 09-10	+7.033	of +2,81%	+13	of +0,82%	+7.046	of +2,79%
11-12 t.o.v. 10-11	+5.179	of +2,01%	+11	of +0,56%	+5.190	of +2,00%
12-13 t.o.v. 11-12	+3.350	of +1,28%	+37	of +1,86%	+3.387	of +1,28%
13-14 t.o.v. 12-13	+3.244	of +1,22%	+19	of +0,94%	+3.263	of +1,22%
14-15 t.o.v. 13-14	-744	of -0,28%	-42	of -2,06%	-786	of -0,29%
15-16 t.o.v. 14-15	-697	of -0,26%	-16	of -0,80%	-713	of -0,26%

1.4. Lager onderwijs

In het lager onderwijs is er vanaf het schooljaar 2010-2011 een steeds grotere toename van het leerlingenaantal. In het schooljaar 2014-2015 was er een stijging met +11.368 leerlingen (+2,84%) in het gewoon lager onderwijs. In 2015-2016 is de toename nog iets groter, namelijk +11.814 (2,87%). In het buitengewoon lager onderwijs zien we dat de daling van de voorbije drie jaar zich versterkt doorzet. In 2015-2016 was er een afname met -1.905 (-6,93%) leerlingen.

	Gewoon lager onderwijs			Buitengewoon lager onderwijs			Totaal lager onderwijs		
02-03 t.o.v. 01-02	-3.218	of	-0,79%	+107	of	+0,44%	-3.111	of	-0,72%
03-04 t.o.v. 02-03	-4.693	of	-1,16%	+51	of	+0,19%	-4.642	of	-1,08%
04-05 t.o.v. 03-04	-5.705	of	-1,43%	-184	of	-0,68%	-5.889	of	-1,38%
05-06 t.o.v. 04-05	-4.937	of	-1,25%	-15	of	-0,06%	-4.952	of	-1,18%
06-07 t.o.v. 05-06	-1.816	of	-0,47%	+41	of	+0,15%	-1.775	of	-0,43%
07-08 t.o.v. 06-07	-2.600	of	-0,67%	+346	of	+1,29%	-2.254	of	-0,54%
08-09 t.o.v. 07-08	-2.675	of	-0,70%	+403	of	+1,48%	-2.272	of	-0,55%
09-10 t.o.v. 08-09	-1.685	of	-0,44%	+162	of	+0,59%	-1.523	of	-0,37%
10-11 t.o.v. 09-10	+1.786	of	+0,47%	+520	of	+1,88%	+2.306	of	+0,57%
11-12 t.o.v. 10-11	+4.713	of	+1,23%	+341	of	+1,21%	+5.054	of	+1,23%
12-13 t.o.v. 11-12	+5.655	of	+1,46%	-85	of	-0,30%	+5.570	of	+1,34%
13-14 t.o.v. 12-13	+7.378	of	+1,88%	-174	of	-0,61%	+7.204	of	+1,71%
14-15 t.o.v. 13-14	+11.368	of	+2,84%	-824	of	-2,91%	+10.544	of	+2,46%
15-16 t.o.v. 14-15	+11.814	of	+2,87%	-1.905	of	-6,93%	+9.909	of	+2,26%

1.5. Secundair onderwijs met volledig leerplan

Na acht opeenvolgende jaren waarin de leerlingenpopulatie in het secundair onderwijs daalde, zien we in het schooljaar 2015-2016 terug een stijging met +1.053 (+0,24%) leerlingen.

In het voltijds gewoon secundair onderwijs is de daling met -622 leerlingen die er vorig schooljaar nog was, omgezet in een toename met +1.381 (+0,33%) leerlingen. In het buitengewoon secundair onderwijs is er na een jarenlange toename van het aantal leerlingen voor het eerst een daling in 2015-2016: -328 (-1,59%).

	Voltijds gewoon secundair onderwijs			Buitengewoon secundair onderwijs			Totaal secundair onderwijs		
02-03 t.o.v. 01-02	+5.300	of	+1,28%	+318	of	+1,98%	+5.618	of	+1,31%
03-04 t.o.v. 02-03	+8.543	of	+2,04%	+390	of	+2,38%	+8.933	of	+2,05%
04-05 t.o.v. 03-04	+7.126	of	+1,67%	+601	of	+3,58%	+7.727	of	+1,74%
05-06 t.o.v. 04-05	+4.502	of	+1,03%	+408	of	+2,35%	+4.910	of	+1,09%
06-07 t.o.v. 05-06	-212	of	-0,05%	+388	of	+2,18%	+176	of	+0,04%
07-08 t.o.v. 06-07	-1.023	of	-0,23%	+74	of	+0,41%	-949	of	-0,21%
08-09 t.o.v. 07-08	-2.169	of	-0,49%	+285	of	+1,56%	-1.884	of	-0,41%
09-10 t.o.v. 08-09	-6.401	of	-1,47%	+467	of	+2,52%	-5.934	of	-1,31%
10-11 t.o.v. 09-10	-4.925	of	-1,15%	+472	of	+2,48%	-4.453	of	-0,99%
11-12 t.o.v. 10-11	-4.135	of	-0,97%	+348	of	+1,79%	-3.787	of	-0,85%
12-13 t.o.v. 11-12	-1.868	of	-0,44%	+342	of	+1,72%	-1.526	of	-0,35%
13-14 t.o.v. 12-13	-1.348	of	-0,32%	+318	of	+1,58%	-1.030	of	-0,23%
14-15 t.o.v. 13-14	-622	of	-0,15%	+166	of	+0,81%	-456	of	-0,10%
15-16 t.o.v. 14-15	+1.381	of	+0,33%	-328	of	-1,59%	+1.053	of	+0,24%

Tijdens het schooljaar 2015-2016 telde het onthaalonderwijs voor anderstalige nieuwkomers 4.113 leerlingen.

Op 1 september 2010 werd het hoger beroepsonderwijs (HBO5) ingevoerd in het Vlaams onderwijsbestel. De opleiding verpleegkunde die vroeger behoorde tot de vierde graad van het beroepssecundair onderwijs, ging vanaf die datum over naar het hoger beroepsonderwijs (HBO5 verpleegkunde). Het hoger beroepsonderwijs behoort tot het niveau hoger onderwijs. Dit verklaart de opvallende daling in de cijfers van het gewoon secundair onderwijs in het schooljaar 2009-2010. Op 1 februari 2016 werden er 7.434 cursisten geteld in HBO5 verpleegkunde.

1.6. Hoger onderwijs

De cijfers voor hoger onderwijs in het voorliggend statistisch jaarboek zijn afkomstig uit de Databank Hoger Onderwijs (DHO) en worden per inschrijving weergegeven. Eén student kan meerdere inschrijvingen hebben in het hoger onderwijs. Het aantal inschrijvingen is dus niet gelijk aan het aantal studenten. In de tabellen hieronder wordt wel per student gerapporteerd om de vergelijking met vroegere academiejaren mogelijk te maken.

In het hoger onderwijs kunnen studenten zich gedurende het volledige academiejaar in- en uitschrijven. De cijfers van 30 september, na afloop van het academiejaar, geven een realistisch beeld van de studentenpopulatie. In deze editie zijn de inschrijvingen opgenomen die nog actief waren op 30 september 2016. Inschrijvingen waarvoor werd uitgeschreven vóór deze datum, worden niet vermeld in de tabellen (behalve op de pagina's 190, 193 en 231: daar worden de uitschrijvingen éénmalig vermeld).

In het academiejaar 2013-2014 is het hoger onderwijs in Vlaanderen grondig hervormd. De hogescholen hebben hun academische bachelor- en masteropleidingen, met uitzondering van de kunstopleidingen en de academische opleidingen van Hogere Zeevaartschool, overgedragen aan de universiteiten. Dit verklaart de sprong in de datareeksen die hieronder weergegeven worden.

In het academiejaar 2015-2016 steeg de totale studentenpopulatie in de basisopleidingen met +1,16% ten opzichte van het academiejaar 2014-2015.

Hoger onderwijs

02-03 t.o.v. 01-02	+468	of	+0,30%
03-04 t.o.v. 02-03	+517	of	+0,33%
04-05 t.o.v. 03-04	1.173	of	+0,75%
05-06 t.o.v. 04-05	+3.349	of	+2,12%
06-07 t.o.v. 05-06	+1.804	of	+1,12%
07-08 t.o.v. 06-07	+5.203	of	+3,19%
08-09 t.o.v. 07-08	+7.230	of	+4,29%
09-10 t.o.v. 08-09	+10.068	of	+5,73%
10-11 t.o.v. 09-10	+9;812	of	+5,28%
11-12 t.o.v. 10-11	+6.835	of	+3,49%
12-13 t.o.v. 11-12	+5.098	of	+2,52%
13-14 t.o.v. 12-13	+4.233	of	+2,04%
14-15 t.o.v. 13-14	+2.931	of	+1,38%
15-16 t.o.v. 14-15	+2.497	of	+1,16%

Hogescholenonderwijs

02-03 t.o.v. 01-02	+322	of	+0,32%
03-04 t.o.v. 02-03	+517	of	+0,52%
04-05 t.o.v. 03-04	+1.007	of	+1,01%
05-06 t.o.v. 04-05	+1.182	of	+1,17%
06-07 t.o.v. 05-06	+110	of	+0,11%
07-08 t.o.v. 06-07	+1.697	of	+1,66%
08-09 t.o.v. 07-08	+3.158	of	+3,03%
09-10 t.o.v. 08-09	+6.556	of	+6,11%
10-11 t.o.v. 09-10	+6.665	of	+5,84%
11-12 t.o.v. 10-11	+4.747	of	+3,93%
12-13 t.o.v. 11-12	+3.554	of	+2,83%
13-14 t.o.v. 12-13	-18.370	of	-14,22%
14-15 t.o.v. 13-14	+2.918	of	+2,63%
15-16 t.o.v. 14-15	+2.358	of	+2,07%

Universitair onderwijs

02-03 t.o.v. 01-02	+146	of	+0,26%
03-04 t.o.v. 02-03	0	of	0,00%
04-05 t.o.v. 03-04	+166	of	+0,29%
05-06 t.o.v. 04-05	+2.167	of	+3,80%
06-07 t.o.v. 05-06	+1.694	of	+2,86%
07-08 t.o.v. 06-07	+3.506	of	+5,76%
08-09 t.o.v. 07-08	+4.229	of	+6,57%
09-10 t.o.v. 08-09	+3.555	of	+5,18%
10-11 t.o.v. 09-10	+2.708	of	+3,74%
11-12 t.o.v. 10-11	+2.072	of	+2,76%
12-13 t.o.v. 11-12	+1.582	of	+2,05%
13-14 t.o.v. 12-13	+22.607	of	+28,72%
14-15 t.o.v. 13-14	+36	of	+0,04%
15-16 t.o.v. 14-15	+113	of	+0,11%

Vanaf 2008-2009 is in de tabellen hierboven de som van de aangroei van de studentenpopulatie aan de hogescholen en de universiteiten niet gelijk aan de totale aangroei in het hoger onderwijs. Een student die zowel aan een hogeschool als een universiteit ingeschreven is, wordt zowel bij de hogescholen als bij de universiteiten geteld, terwijl het slechts om één student gaat.

1.7. Volwassenenonderwijs en basiseducatie

Het secundair volwassenenonderwijs kende tijdens de referentieperiodes 2010-2011 t.e.m. 2012-2013 een stijging van het aantal cursisten. De voorbije referentieperiodes toonden een wisselend beeld. In de referentieperiode 2015-2016 was er een forse daling van het aantal inschrijvingen.

Bij het hoger beroepsonderwijs van het volwassenenonderwijs zien we een wisselend beeld: soms is er een stijging, soms is er een daling van het aantal cursisten, maar over het algemeen blijven de schommelingen beperkt.

Voor de specifieke lerarenopleiding van het volwassenenonderwijs was er een aantal jaren een bescheiden toename van het aantal cursisten. In 2014-2015 was er evenwel een kleine daling die zich in 2015-2016 sterker doorzette: -515 (-5,51%) inschrijvingen.

Volwassenenonderwijs

Secundair volwassenenonderwijs			
1/4/2010 - 31/3/2011 t.o.v. 1/4/2009 - 31/3/2010	+10.664	of	+3,51%
1/4/2011 - 31/3/2012 t.o.v. 1/4/2010 - 31/3/2011	+8.168	of	+2,60%
1/4/2012 - 31/3/2013 t.o.v. 1/4/2011 - 31/3/2012	+5.343	of	+1,66%
1/4/2013 - 31/3/2014 t.o.v. 1/4/2012 - 31/3/2013	-3.184	of	-0,97%
1/4/2014 - 31/3/2015 t.o.v. 1/4/2013 - 31/3/2014	+978	of	+0,30%
1/4/2015 - 31/3/2016 t.o.v. 1/4/2014 - 31/3/2015	-9.021	of	-2,77%

Hoger beroepsonderwijs van het volwassenenonderwijs			
1/4/2010 - 31/3/2011 t.o.v. 1/4/2009 - 31/3/2010	-438	of	-2,41%
1/4/2011 - 31/3/2012 t.o.v. 1/4/2010 - 31/3/2011	+478	of	+2,69%
1/4/2012 - 31/3/2013 t.o.v. 1/4/2011 - 31/3/2012	-322	of	-1,77%
1/4/2013 - 31/3/2014 t.o.v. 1/4/2012 - 31/3/2013	+76	of	+0,42%
1/4/2014 - 31/3/2015 t.o.v. 1/4/2013 - 31/3/2014	-127	of	-0,71%
1/4/2015 - 31/3/2016 t.o.v. 1/4/2014 - 31/3/2015	-420	of	-2,35%

Specifieke lerarenopleiding van het volwassenenonderwijs			
1/4/2010 - 31/3/2011 t.o.v. 1/4/2009 - 31/3/2010	+783	of	+9,42%
1/4/2011 - 31/3/2012 t.o.v. 1/4/2010 - 31/3/2011	+102	of	+1,12%
1/4/2012 - 31/3/2013 t.o.v. 1/4/2011 - 31/3/2012	+106	of	+1,15%
1/4/2013 - 31/3/2014 t.o.v. 1/4/2012 - 31/3/2013	+120	of	+1,29%
1/4/2014 - 31/3/2015 t.o.v. 1/4/2013 - 31/3/2014	-70	of	-0,74%
1/4/2015 - 31/3/2016 t.o.v. 1/4/2014 - 31/3/2015	-515	of	-5,51%

Basiseducatie

In de referentieperiode 1/4/2015-31/3/2016 was er opnieuw een forse toename van het aantal cursisten in de basiseducatie: +6.341 of +12,08%.

Basiseducatie			
1/4/2011 - 31/3/2012 t.o.v. 1/4/2010 - 31/3/2011	-626	of	-1,36%
1/4/2012 - 31/3/2013 t.o.v. 1/4/2011 - 31/3/2012	+497	of	+1,10%
1/4/2013 - 31/3/2014 t.o.v. 1/4/2012 - 31/3/2013	+2.081	of	+4,55%
1/4/2014 - 31/3/2015 t.o.v. 1/4/2013 - 31/3/2014	+4.648	of	+9,71%
1/4/2015 - 31/3/2016 t.o.v. 1/4/2014 - 31/3/2015	+6.341	of	+12,08%

1.8. Deeltijds kunstonderwijs

In het deeltijds kunstonderwijs was er, met uitzondering van het schooljaar 2008-2009, in alle beschouwde schooljaren een toename van het aantal financierbare leerlingen. In 2015-2016 was er een stijging met +1.994 of +1,13%.

01-02 t.o.v. 00-01	+4.658	of	+3,30%
02-03 t.o.v. 01-02	+4.113	of	+2,82%
03-04 t.o.v. 02-03	+3.830	of	+2,56%
04-05 t.o.v. 03-04	+4.161	of	+2,71%
05-06 t.o.v. 04-05	+4.411	of	+2,80%
06-07 t.o.v. 05-06	+3.034	of	+1,87%
07-08 t.o.v. 06-07	+2.909	of	+1,76%
08-09 t.o.v. 07-08	-419	of	-0,25%
09-10 t.o.v. 08-09	+2.690	of	+1,60%
10-11 t.o.v. 09-10	+1.326	of	+0,78%
11-12 t.o.v. 10-11	+1.823	of	+1,06%
12-13 t.o.v. 11-12	+616	of	+0,36%
13-14 t.o.v. 12-13	+1.149	of	+0,66%
14-15 t.o.v. 13-14	+553	of	+0,32%
15-16 t.o.v. 14-15	+1.994	of	+1,13%

SCHOOLBEVOLKING

Deel 1 SCHOOLBEVOLKING

Hoofdstuk 1 : Algemeen overzicht

SCHOOLBEVOLKING IN HET VOLTIJDS ONDERWIJS NAAR SOORT SCHOOLBESTUUR EN GESLACHT

	Gemeen- schaps- onderwijs	Privaat- rechtelijk rechts- persoon	Provincie	Gemeente	Vlaamse Gemeen- schaps- commissie	Intercom- munale	Jongens	Meisjes	Totaal
BASISONDERWIJS									
Kleuteronderwijs									
Gewoon	41.589	165.404	116	60.647	-	-	136.756	131.000	267.756
Buitengewoon	601	1.207	-	131	45	-	1.417	567	1.984
Totaal kleuteronderwijs	42.190	166.611	116	60.778	45	-	138.173	131.567	269.740
Lager onderwijs									
Gewoon	63.883	261.815	212	97.001	-	-	213.107	209.804	422.911
Buitengewoon	6.139	15.370	611	3.310	148	-	16.359	9.219	25.578
Totaal lager onderwijs	70.022	277.185	823	100.311	148	-	229.466	219.023	448.489
TOTAAL BASISONDERWIJS	112.212	443.796	939	161.089	193	-	367.639	350.590	718.229
SECUNDAIR ONDERWIJS									
Anderstalige nieuwkomers	1.352	1.926	197	638	-	-	2.691	1.422	4.113
1ste graad									
1ste leerjaar A	10.198	44.511	972	1.776	-	-	28.724	28.733	57.457
1ste leerjaar B	2.146	5.576	493	664	-	-	4.993	3.886	8.879
2de leerjaar	9.235	42.104	932	1.645	-	-	26.797	27.119	53.916
2de leerjaar BVJ	2.812	7.051	742	808	-	-	6.423	4.990	11.413
Totaal 1ste graad	24.391	99.242	3.139	4.893	-	-	66.937	64.728	131.665
2de graad									
Algemeen	11.580	49.299	275	1.463	-	-	27.808	34.809	62.617
Technisch	5.679	31.193	1.747	1.742	-	-	23.362	16.999	40.361
Kunst	651	1.265	373	410	-	-	950	1.749	2.699
Beroeps	7.251	18.227	1.944	2.089	-	-	16.760	12.751	29.511
Totaal 2de graad	25.161	99.984	4.339	5.704	-	-	68.880	66.308	135.188
3de graad									
Algemeen	9.012	41.511	235	1.040	-	-	22.538	29.260	51.798
Technisch	7.378	36.449	2.125	1.996	-	-	27.314	20.634	47.948
Kunst	749	1.609	433	516	-	-	1.169	2.138	3.307
Beroeps	10.335	27.268	2.602	3.008	-	-	23.250	19.963	43.213
Totaal 3de graad	27.474	106.837	5.395	6.560	-	-	74.271	71.995	146.266
modulair onderwijs op het niveau van de 2de en 3de graad	91	655	147	103	-	-	432	564	996
Totaal gewoon secundair	78.469	308.644	13.217	17.898	-	-	213.211	205.017	418.228
Totaal buitengewoon secundair	5.176	12.714	312	1.720	183	228	13.247	7.086	20.333
TOTAAL SECUNDAIR ONDERWIJS	83.645	321.358	13.529	19.618	183	228	226.458	212.103	438.561
TOTAAL BASIS- EN SECUNDAIR ONDERWIJS	195.857	765.154	14.468	180.707	376	228	594.097	562.693	1.156.790

AANTAL CURSISTEN IN HBO5 verpleegkunde

HBO5 verpleegkunde (1)	1.261	5.455	567	151	-	-	1.029	6.405	7.434
------------------------	-------	-------	-----	-----	---	---	-------	-------	-------

AANTAL INSCHRIJVINGEN IN HET HOGER ONDERWIJS

		Mannen	Vrouwen	Totaal
HOGER ONDERWIJS (2)				
Hogescholenonderwijs		50.173	67.214	117.387
Universitair onderwijs		52.256	56.432	108.688
TOTAAL HOGER ONDERWIJS		102.429	123.646	226.075

- (1) De gegevens van het hoger beroepsonderwijs van het volwassenenonderwijs vindt u in Deel I, hoofdstuk 6: Volwassenenonderwijs.
 (2) Het betreft alle inschrijvingen van studenten met een diplomacontract en dit in een instelling van het hoger onderwijs in het huidige academiejaar.
Eén student kan meerdere inschrijvingen hebben.



SCHOOLBEVOLKING IN HET VOLTIJDS BASIS- EN

	Antwerpen			Vlaams-Brabant			Brussels Hoofdstedelijk Gewest			West-Vlaanderen			
	J	M	T	J	M	T	J	M	T	J	M	T	
Kleuteronderwijs													
Gewoon	38.903	37.724	76.627	21.461	20.335	41.796	6.495	6.201	12.696	22.161	21.140	43.301	
Buitengewoon	412	158	570	111	46	157	90	52	142	256	97	353	
Totaal	39.315	37.882	77.197	21.572	20.381	41.953	6.585	6.253	12.838	22.417	21.237	43.654	
Lager onderwijs													
Gewoon	59.987	58.946	118.933	34.215	33.426	67.641	8.435	8.601	17.036	35.238	34.346	69.584	
Buitengewoon	4.641	2.612	7.253	1.961	1.099	3.060	399	214	613	3.077	1.853	4.930	
Totaal	64.628	61.558	126.186	36.176	34.525	70.701	8.834	8.815	17.649	38.315	36.199	74.514	
Secundair onderwijs													
Gewoon	59.028	57.487	116.515	31.180	29.755	60.935	6.804	7.519	14.323	37.911	36.464	74.375	
Buitengewoon	3.788	2.071	5.859	1.093	672	1.765	439	232	671	2.511	1.380	3.891	
Totaal	62.816	59.558	122.374	32.273	30.427	62.700	7.243	7.751	14.994	40.422	37.844	78.266	

SECUNDAIR ONDERWIJS NAAR PROVINCIE EN GESLACHT

	Oost-Vlaanderen			Henegouwen			Limburg			Totaal		
	J	M	T	J	M	T	J	M	T	J	M	T
	30.670	29.381	60.051	18	26	44	17.048	16.193	33.241	136.756	131.000	267.756
	290	107	397	-	-	-	258	107	365	1.417	567	1.984
	30.960	29.488	60.448	18	26	44	17.306	16.300	33.606	138.173	131.567	269.740
	48.725	48.115	96.840	23	33	56	26.484	26.337	52.821	213.107	209.804	422.911
	3.544	2.007	5.551	-	-	-	2.737	1.434	4.171	16.359	9.219	25.578
	52.269	50.122	102.391	23	33	56	29.221	27.771	56.992	229.466	219.023	448.489
	48.587	46.871	95.458	-	-	-	29.701	26.921	56.622	213.211	205.017	418.228
	2.901	1.679	4.580	-	-	-	2.515	1.052	3.567	13.247	7.086	20.333
	51.488	48.550	100.038	-	-	-	32.216	27.973	60.189	226.458	212.103	438.561

SCHOOLBEVOLKING IN HET VOLTIJDS BASIS- EN SECUNDAIR ONDERWIJS NAAR ONDERWIJSNIVEAU EN SOORT SCHOOLBESTUUR

	Gemeenschapsonderwijs				Privaatrechtelijk rechtspersoon				Provincie				Gemeente			
	J	M	T	%	J	M	T	%	J	M	T	%	J	M	T	%
Gewoon kleuteronderwijs	21.373	20.216	41.589	15,53	84.157	81.247	165.404	61,77	66	50	116	0,04	31.160	29.487	60.647	22,65
Gewoon lager onderwijs	32.195	31.688	63.883	15,11	131.526	130.289	261.815	61,91	95	117	212	0,05	49.291	47.710	97.001	22,94
Gewoon basisonderwijs	53.568	51.904	105.472	15,27	215.683	211.536	427.219	61,86	161	167	328	0,05	80.451	77.197	157.648	22,83
Gewoon secundair onderwijs	40.232	38.237	78.469	18,76	153.152	155.492	308.644	73,80	8.886	4.331	13.217	3,16	10.941	6.957	17.898	4,28
Totaal gewoon onderwijs	93.800	90.141	183.941	16,59	368.835	367.028	735.863	66,36	9.047	4.498	13.545	1,22	91.392	84.154	175.546	15,83
Buitengewoon kleuteronderwijs	442	159	601	30,29	856	351	1.207	60,84	-	-	-	-	93	38	131	6,60
Buitengewoon lager onderwijs	4.011	2.128	6.139	24,00	9.769	5.601	15.370	60,09	353	258	611	2,39	2.118	1.192	3.310	12,94
Buitengewoon basisonderwijs	4.453	2.287	6.740	24,45	10.625	5.952	16.577	60,14	353	258	611	2,22	2.211	1.230	3.441	12,48
Buitengewoon secundair onderwijs	3.368	1.808	5.176	25,46	8.181	4.533	12.714	62,53	253	59	312	1,53	1.120	600	1.720	8,46
Totaal buitengewoon onderwijs	7.821	4.095	11.916	24,88	18.806	10.485	29.291	61,16	606	317	923	1,93	3.331	1.830	5.161	10,78
ALGEMEEN TOTAAL	101.621	94.236	195.857	16,93	387.641	377.513	765.154	66,14	9.653	4.815	14.468	1,25	94.723	85.984	180.707	15,62

	Vlaamse Gemeenschapscommissie				Intercommunale				Totaal			
	J	M	T	%	J	M	T	%	J	M	T	%
Gewoon kleuteronderwijs	-	-	-	-	-	-	-	-	136.756	131.000	267.756	100
Gewoon lager onderwijs	-	-	-	-	-	-	-	-	213.107	209.804	422.911	100
Gewoon basisonderwijs	-	-	-	-	-	-	-	-	349.863	340.804	690.667	100
Gewoon secundair onderwijs	-	-	-	-	-	-	-	-	213.211	205.017	418.228	100
Totaal gewoon onderwijs	-	-	-	-	-	-	-	-	563.074	545.821	1.108.895	100
Buitengewoon kleuteronderwijs	26	19	45	2,27	-	-	-	-	1.417	567	1.984	100
Buitengewoon lager onderwijs	108	40	148	0,58	-	-	-	-	16.359	9.219	25.578	100
Buitengewoon basisonderwijs	134	59	193	0,70	-	-	-	-	17.776	9.786	27.562	100
Buitengewoon secundair onderwijs	149	34	183	0,90	176	52	228	1,12	13.247	7.086	20.333	100
Totaal buitengewoon onderwijs	283	93	376	0,79	176	52	228	0,48	31.023	16.872	47.895	100
ALGEMEEN TOTAAL	283	93	376	0,03	176	52	228	0,02	594.097	562.693	1.156.790	100

**SCHOOLBEVOLKING IN HET VOLTIJDS BASIS- EN SECUNDAIR ONDERWIJS
PER ONDERWIJSNIVEAU, PROVINCIE EN ARRONDISSEMENT**

	Kleuteronderwijs		Lager onderwijs		Secundair onderwijs		Totaal basis- en secundair onderwijs
	Gewoon kleuter-onderwijs	Buiten-gewoon kleuter-onderwijs	Gewoon lager onderwijs	Buiten-gewoon lager onderwijs	Gewoon secundair onderwijs	Buiten-gewoon secundair onderwijs	
Provincie Antwerpen							
Arrondissement Antwerpen	45.584	396	69.628	4.321	62.613	3.586	186.128
Arrondissement Mechelen	13.644	76	21.839	1.348	24.974	981	62.862
Arrondissement Turnhout	17.399	98	27.466	1.584	28.928	1.292	76.767
Totaal	76.627	570	118.933	7.253	116.515	5.859	325.757
Provincie Vlaams-Brabant							
Arrondissement Halle-Vilvoorde	22.801	31	36.533	1.330	28.504	835	90.034
Arrondissement Leuven	18.995	126	31.108	1.730	32.431	930	85.320
Totaal	41.796	157	67.641	3.060	60.935	1.765	175.354
Brussels Hoofdstedelijk Gewest	12.696	142	17.036	613	14.323	671	45.481
Provincie West-Vlaanderen							
Arrondissement Brugge	9.462	106	15.666	1.206	22.280	1.130	49.850
Arrondissement Diksmuide	2.021	4	3.028	161	2.982	92	8.288
Arrondissement Ieper	4.138	38	6.690	416	5.946	290	17.518
Arrondissement Kortrijk	11.921	91	18.487	1.351	20.511	951	53.312
Arrondissement Oostende	4.851	31	7.930	482	6.548	324	20.166
Arrondissement Roeselare	5.904	71	9.313	862	8.996	838	25.984
Arrondissement Tielt	3.377	-	5.668	101	3.812	69	13.027
Arrondissement Veurne	1.627	12	2.802	351	3.300	197	8.289
Totaal	43.301	353	69.584	4.930	74.375	3.891	196.434
Provincie Oost-Vlaanderen							
Arrondissement Aalst	11.098	55	18.209	914	20.759	785	51.820
Arrondissement Dendermonde	7.422	47	12.209	714	10.800	388	31.580
Arrondissement Eeklo	3.041	-	5.013	251	6.275	-	14.580
Arrondissement Gent	22.965	197	36.197	2.133	33.070	2.198	96.760
Arrondissement Oudenaarde	4.867	26	8.058	426	6.781	228	20.386
Arrondissement Sint-Niklaas	10.658	72	17.154	1.113	17.773	981	47.751
Totaal	60.051	397	96.840	5.551	95.458	4.580	262.877
Provincie Henegouwen							
Arrondissement Moeskroen	44	-	56	-	-	-	100
Totaal	44	-	56	-	-	-	100
Provincie Limburg							
Arrondissement Hasselt	16.186	237	26.088	2.190	29.404	1.501	75.606
Arrondissement Maaseik	9.388	80	14.724	1.113	16.368	1.525	43.198
Arrondissement Tongeren	7.667	48	12.009	868	10.850	541	31.983
Totaal	33.241	365	52.821	4.171	56.622	3.567	150.787
ALGEMEEN TOTAAL	267.756	1.984	422.911	25.578	418.228	20.333	1.156.790



VOLTIJDS BASIS- EN SECUNDAIR ONDERWIJS
SCHOOLBEVOLKING NAAR GEBOORTEJAAR, ONDERWIJSNIVEAU EN GESLACHT

Geboortejaar	Kleuteronderwijs						Lager onderwijs						Secundair onderwijs						Totaal		
	Gewoon onderwijs			Buitengewoon onderwijs			Gewoon onderwijs			Buitengewoon onderwijs			Gewoon onderwijs			Buitengewoon onderwijs			J	M	T
	J	M	T	J	M	T	J	M	T	J	M	T	J	M	T	J	M	T			
2014	-	1	1																-	1	1
2013	21.185	20.249	41.434	51	17	68													21.236	20.266	41.502
2012	37.515	36.060	73.575	207	94	301													37.722	36.154	73.876
2011	37.980	36.515	74.495	379	150	529													38.359	36.665	75.024
2010	38.106	36.879	74.985	494	194	688	199	300	499	9	6	15							38.808	37.379	76.187
2009	1.966	1.295	3.261	239	87	326	35.442	34.909	70.351	772	327	1.099							38.419	36.618	75.037
2008	3	1	4	47	25	72	37.250	36.299	73.549	1.542	742	2.284							38.842	37.067	75.909
2007							35.449	35.104	70.553	2.050	1.072	3.122							37.499	36.176	73.675
2006							34.579	34.161	68.740	2.595	1.424	4.019	1	-	1	-	-	-	37.175	35.585	72.760
2005							33.522	32.747	66.269	2.969	1.766	4.735	11	11	22	-	-	-	36.502	34.524	71.026
2004							31.735	31.636	63.371	3.288	1.919	5.207	631	507	1.138	3	2	5	35.657	34.064	69.721
2003							4.580	4.360	8.940	2.854	1.769	4.623	26.706	26.644	53.350	234	64	298	34.374	32.837	67.211
2002	1		1				342	279	621	233	152	385	31.999	31.298	63.297	1.693	795	2.488	34.268	32.524	66.792
2001							8	8	16	47	41	88	32.278	31.729	64.007	1.992	1.005	2.997	34.325	32.783	67.108
2000							1	1	2	-	1	1	32.689	32.199	64.888	2.138	1.077	3.215	34.828	33.278	68.106
1999													31.937	31.814	63.751	2.010	1.061	3.071	33.947	32.875	66.822
1998													31.301	31.131	62.432	1.909	1.067	2.976	33.210	32.198	65.408
1997													15.495	12.096	27.591	1.374	795	2.169	16.869	12.891	29.760
1996													6.816	5.085	11.901	796	459	1.255	7.612	5.544	13.156
1995													2.287	1.637	3.924	474	291	765	2.761	1.928	4.689
1994													614	477	1.091	255	179	434	869	656	1.525
1993													227	194	421	162	135	297	389	329	718
1992													87	52	139	87	71	158	174	123	297
1991													43	29	72	38	32	70	81	61	142
1990													23	20	43	14	13	27	37	33	70
1989													9	7	16	10	7	17	19	14	33
1988													4	7	11	10	1	11	14	8	22
1987													4	5	9	4	5	9	8	10	18
1986													7	7	14	-	-	-	7	7	14
1985													2	3	5	-	-	-	2	3	5
1984													6	3	9	1	-	1	7	3	10
1983													3	2	5	2	1	3	5	3	8
1982													3	9	12	1	-	1	4	9	13
1981													4	8	12	2	-	2	6	8	14
1980													4	6	10	-	-	-	4	6	10
1979													1	3	4	-	1	1	1	4	5
1978													1	3	4	1	1	2	2	4	6
1977													1	-	1	-	1	1	1	1	2
1976													-	5	5	-	2	2	-	7	7
1975													2	1	3	2	1	3	4	2	6
1974													2	2	4	3	1	4	5	3	8
1973													1	3	4	2	-	2	3	3	6
1972 en vroeger													12	20	32	30	19	49	42	39	81
Totaal	136.756	131.000	267.756	1.417	567	1.984	213.107	209.804	422.911	16.359	9.219	25.578	213.211	205.017	418.228	13.247	7.086	20.333	594.097	562.693	1.156.790



AANTAL INSCHRIJVINGEN MET EEN DIPLOMACONTRACT

Geboorte- jaar	BAMA (1)			Bachelor na bachelor			Master na master			Specifieke lerarenopleiding na professioneel gerichte bachelor			Specifieke lerarenopleiding na master		
	M	V	T	M	V	T	M	V	T	M	V	T	M	V	T
2002	1	-	1	-	-	-	-	-	-	-	-	-	-	-	-
2000	1	1	2	-	-	-	-	-	-	-	-	-	-	-	-
1999	10	10	20	-	-	-	-	-	-	-	-	-	-	-	-
1998	317	298	615	-	-	-	-	-	-	-	-	-	-	-	-
1997	13.369	17.426	30.795	-	-	-	-	-	-	-	-	-	-	-	-
1996	16.999	20.987	37.986	-	-	-	-	-	-	-	-	-	-	-	-
1995	17.188	21.375	38.563	1	-	1	-	-	-	-	-	-	-	3	3
1994	15.920	18.461	34.381	70	436	506	1	8	9	1	-	1	9	17	26
1993	13.290	14.941	28.231	96	458	554	84	102	186	-	1	1	83	285	368
1992	8.891	9.158	18.049	89	321	410	222	313	535	-	2	2	165	325	490
1991	5.235	5.481	10.716	55	207	262	199	231	430	-	1	1	106	158	264
1990	2.984	3.207	6.191	41	166	207	298	528	826	-	-	-	57	72	129
1989	1.813	2.045	3.858	34	121	155	319	460	779	-	1	1	36	46	82
1988	1.143	1.436	2.579	21	91	112	304	419	723	-	-	-	21	43	64
1987	775	1.149	1.924	17	72	89	254	342	596	-	-	-	14	23	37
1986	643	841	1.484	19	79	98	217	272	489	-	-	-	12	16	28
1985	514	741	1.255	10	46	56	126	177	303	2	-	2	10	10	20
1984	453	673	1.126	18	57	75	103	90	193	-	-	-	5	12	17
1983	372	580	952	6	63	69	50	63	113	-	1	1	2	10	12
1982	340	597	937	9	46	55	48	56	104	-	1	1	6	6	12
1981	281	521	802	8	48	56	32	34	66	-	-	-	9	7	16
1980	232	449	681	7	47	54	26	24	50	-	1	1	8	5	13
1979	183	418	601	7	32	39	30	29	59	-	-	-	8	6	14
1978	160	344	504	8	35	43	23	14	37	1	1	2	5	6	11
1977	183	299	482	8	29	37	17	14	31	-	3	3	4	6	10
1976	129	300	429	4	35	39	20	8	28	-	-	-	2	6	8
1975	117	236	353	5	20	25	8	15	23	-	-	-	2	5	7
1974	94	213	307	2	18	20	12	13	25	-	-	-	4	4	8
1973	88	185	273	2	23	25	7	9	16	-	-	-	3	3	6
1972	71	206	277	3	21	24	5	10	15	-	-	-	3	6	9
1971	69	167	236	5	28	33	8	7	15	-	-	-	1	1	2
1970	66	131	197	2	20	22	4	9	13	-	-	-	3	5	8
1969	58	115	173	-	19	19	4	6	10	-	-	-	2	2	4
1968	58	114	172	8	14	22	9	5	14	-	-	-	1	1	2
1967	48	83	131	1	20	21	4	3	7	1	-	1	1	2	3
1966	32	86	118	1	13	14	5	6	11	-	-	-	3	1	4
1965	36	71	107	7	15	22	7	3	10	-	-	-	3	1	4
1964	38	68	106	4	18	22	5	4	9	-	-	-	-	-	-
1963	31	52	83	1	10	11	2	3	5	-	-	-	-	-	-
1962	21	50	71	-	9	9	3	2	5	-	-	-	1	-	1
1961	20	28	48	1	6	7	4	3	7	-	-	-	1	-	1
1960	20	20	40	1	7	8	4	3	7	-	-	-	-	1	1
1959	15	15	30	1	3	4	4	2	6	-	-	-	-	-	-
1958	13	16	29	1	4	5	2	2	4	-	-	-	2	-	2
1957	9	7	16	1	6	7	2	-	2	-	-	-	1	1	2
1956	9	9	18	-	3	3	3	2	5	-	-	-	-	-	-
1955	10	7	17	-	-	-	5	-	5	-	-	-	1	-	1
1954	12	6	18	2	1	3	-	2	2	-	-	-	-	-	-
1953	11	6	17	1	-	1	2	-	2	-	-	-	-	-	-
1952	7	5	12	-	-	-	1	-	1	-	-	-	-	-	-
1951	11	2	13	-	-	-	-	1	1	-	-	-	-	-	-
1950	6	-	6	-	-	-	-	1	1	-	-	-	-	-	-
1949	8	-	8	-	-	-	-	-	-	-	-	-	-	-	-
1948	11	2	13	-	-	-	1	-	1	-	-	-	-	-	-
1947	1	1	2	-	-	-	1	-	1	-	-	-	-	-	-
1946	1	4	5	-	-	-	-	-	-	-	-	-	-	-	-
1945	1	-	1	-	-	-	-	-	-	-	-	-	-	-	-
1944	3	1	4	-	1	1	-	-	-	-	-	-	-	-	-
1943	1	-	1	-	-	-	-	-	-	-	-	-	-	-	-
1942	3	-	3	-	-	-	-	-	-	-	-	-	-	-	-
1941	2	-	2	-	-	-	-	-	-	-	-	-	-	-	-
1940	-	-	-	-	-	-	-	-	-	-	-	-	-	-	-
1939	1	-	1	-	-	-	-	-	-	-	-	-	-	-	-
1938	-	1	1	-	-	-	-	-	-	-	-	-	-	-	-
1934	-	1	1	-	-	-	-	-	-	-	-	-	-	-	-
1928	1	-	1	-	-	-	-	-	-	-	-	-	-	-	-
Totaal	102.429	123.646	226.075	577	2.668	3.245	2.485	3.295	5.780	5	12	17	594	1.095	1.689

(1) Staat voor professioneel en academisch gerichte bachelor en master.

ONDERWIJS

NAAR GEBOORTEJAAR, SOORT OPLEIDING EN GESLACHT

	Academische graad van doctor			Doctoraatsopleiding			Vorbereidingsprogramma			Schakelprogramma			Algemeen totaal		
	M	V	T	M	V	T	M	V	T	M	V	T	M	V	T
	-	-	-	-	-	-	-	-	-	-	-	-	1	-	1
	-	-	-	-	-	-	-	-	-	-	-	-	1	1	2
	-	-	-	-	-	-	-	-	-	-	-	-	10	10	20
	-	-	-	-	-	-	-	-	-	-	-	-	317	298	615
	-	-	-	-	-	-	-	-	-	-	-	-	13.369	17.426	30.795
	-	-	-	-	-	-	-	-	-	-	-	-	16.999	20.987	37.986
	-	1	1	1	1	2	6	5	11	6	8	14	17.202	21.393	38.595
	1	-	1	-	2	2	76	87	163	577	830	1.407	16.655	19.841	36.496
	34	33	67	52	59	111	230	265	495	817	945	1.762	14.686	17.089	31.775
	211	190	401	322	268	590	313	255	568	612	625	1.237	10.825	11.457	22.282
	353	318	671	523	435	958	207	166	373	319	341	660	6.997	7.338	14.335
	456	464	920	623	580	1.203	130	121	251	185	256	441	4.774	5.394	10.168
	513	533	1.046	744	646	1.390	97	93	190	106	120	226	3.662	4.065	7.727
	556	545	1.101	653	590	1.243	64	64	128	70	73	143	2.832	3.261	6.093
	499	497	996	567	532	1.099	49	46	95	52	55	107	2.227	2.716	4.943
	410	360	770	465	408	873	43	40	83	45	51	96	1.854	2.067	3.921
	306	276	582	363	300	663	27	39	66	35	44	79	1.393	1.633	3.026
	228	206	434	294	243	537	34	36	70	33	47	80	1.168	1.364	2.532
	194	141	335	227	174	401	33	22	55	31	33	64	915	1.087	2.002
	185	179	364	200	196	396	17	22	39	24	35	59	829	1.138	1.967
	147	126	273	164	120	284	15	17	32	16	32	48	672	905	1.577
	125	97	222	144	96	240	21	24	45	11	32	43	574	775	1.349
	108	96	204	122	92	214	8	21	29	14	27	41	480	721	1.201
	93	67	160	96	76	172	9	7	16	11	23	34	406	573	979
	86	60	146	87	68	155	14	12	26	10	20	30	409	511	920
	71	55	126	82	59	141	7	13	20	10	20	30	325	496	821
	65	40	105	66	45	111	8	8	16	7	24	31	278	393	671
	36	29	65	54	26	80	8	7	15	4	13	17	214	323	537
	33	36	69	36	35	71	2	8	10	4	7	11	175	306	481
	36	24	60	37	18	55	3	8	11	4	10	14	162	303	465
	42	29	71	40	23	63	7	6	13	7	9	16	179	270	449
	33	22	55	32	19	51	2	4	6	3	11	14	145	221	366
	29	15	44	29	19	48	2	1	3	5	11	16	129	188	317
	25	15	40	29	12	41	5	7	12	3	9	12	138	177	315
	21	16	37	18	10	28	3	3	6	1	8	9	98	145	243
	17	13	30	16	12	28	2	2	4	2	11	13	78	144	222
	24	13	37	26	13	39	4	2	6	3	8	11	110	126	236
	17	3	20	16	5	21	4	5	9	4	5	9	88	108	196
	21	4	25	19	8	27	4	2	6	2	1	3	80	80	160
	19	14	33	18	11	29	-	-	-	2	6	8	64	92	156
	14	5	19	12	5	17	4	-	4	2	5	2	58	47	105
	19	4	23	16	10	26	1	-	1	1	2	3	62	47	109
	19	4	23	17	3	20	1	-	1	-	-	-	57	27	84
	7	5	12	11	8	19	2	-	2	-	-	-	38	35	73
	11	7	18	11	8	19	2	2	4	-	-	-	37	31	68
	6	3	9	6	4	10	1	-	1	-	-	-	25	21	46
	5	5	10	6	3	9	-	-	-	-	-	-	27	15	42
	10	2	12	11	1	12	-	2	2	2	2	4	37	16	53
	5	4	9	5	3	8	-	-	-	-	-	-	24	13	37
	5	3	8	2	2	4	2	-	2	-	-	-	17	10	27
	6	2	8	4	1	5	2	-	2	-	-	-	23	6	29
	1	1	2	3	-	3	1	-	1	-	-	-	11	2	13
	1	-	1	5	2	7	-	1	1	-	-	-	14	3	17
	-	1	1	1	1	2	2	-	2	-	-	-	15	4	19
	3	-	3	7	-	7	-	-	-	-	-	-	12	1	13
	2	-	2	2	-	2	-	-	-	-	-	-	5	4	9
	1	-	1	2	-	2	-	-	-	-	-	-	4	-	4
	1	-	1	1	-	1	-	-	-	-	-	-	5	2	7
	1	-	1	3	-	3	-	-	-	-	-	-	5	-	5
	-	1	1	2	1	3	-	1	1	-	-	-	5	3	8
	-	-	-	1	-	1	-	-	-	1	-	1	4	-	4
	1	-	1	-	-	-	-	-	-	-	-	-	1	-	1
	-	-	-	-	-	-	-	-	-	-	-	-	1	-	1
	-	-	-	-	-	-	-	-	-	-	-	-	-	1	1
	-	-	-	-	-	-	-	-	-	-	-	-	-	1	1
	-	-	-	-	-	-	-	-	-	-	-	-	1	-	1
	5.112	4.564	9.676	6.293	5.253	11.546	1.472	1.424	2.896	3.041	3.754	6.795	122.008	145.711	267.719



SCHOOLBEVOLKING IN HET DEELTIJDS SECUNDAIR ONDERWIJS

	Gemeenschapsonderwijs			Privaatrechtelijk			Provincie			Gemeente			Totaal		
	J	M	T	J	M	T	J	M	T	J	M	T	J	M	T
Totaal DBSO	1.661	901	2.562	3.198	1.478	4.676	366	147	513	611	392	1.003	5.836	2.918	8.754

Vanaf schooljaar 2008-2009 zijn alle leerlingen in de Centra voor Deeltijdse Vorming ingeschreven in een Centrum voor Deeltijds Onderwijs.

Een centrum voor deeltijdse vorming staat in voor de organisatie van persoonlijke ontwikkelingstrajecten van een leerling die ingeschreven is in een CDO. Het CDV kan ook de algemene vorming binnen het deeltijds beroepssecundair onderwijs of de ondersteuning van leerlinggebonden activiteiten in de centra voor deeltijds beroepssecundair onderwijs (bv. activiteiten zoals het onthaal van instromers of time-in voor jongeren die dreigen uit te vallen) organiseren.

Om dubbeltellingen te vermijden worden deze leerlingen niet meer opgenomen in een aparte tabel.

SCHOOLBEVOLKING VOLWASSENENONDERWIJS

	M	V	n.b. (4)	T
VOLWASSENENONDERWIJS				
Secundair volwassenenonderwijs (1)	128.064	188.648	148	316.860
Hoger beroepsonderwijs van het volwassenenonderwijs (1)	8.211	9.224	7	17.442
Specifieke lerarenopleiding van het volwassenenonderwijs (1)(2)	3.031	5.807	2	8.840
Basiseducatie (3)	24.666	34.180	4	58.850

- (1) Het aantal unieke inschrijvingen in een opleiding wordt geteld. Unieke inschrijving in een opleiding: iemand die zich gedurende een referentieperiode twee of meer keer inschrijft in dezelfde opleiding wordt slechts éénmaal geteld. Wanneer hij/zij zich in twee verschillende opleidingen -al dan niet binnen hetzelfde studiegebied- inschrijft, wordt hij tweemaal geteld.
- (2) Vanaf 1/9/2009 werden de vroegere GPB-opleidingen vervangen door de Specifieke lerarenopleidingen. In tegenstelling tot de GPB-opleidingen behoren de Specifieke lerarenopleidingen niet tot het hoger beroepsonderwijs van het volwassenenonderwijs.
- (3) Het betreft het aantal unieke inschrijvingen in een opleiding. Dit aantal is niet gelijk aan het aantal financierbare cursisten.
- (4) Van een beperkt aantal cursisten zijn de gegevens niet beschikbaar naar geslacht.

SCHOOLBEVOLKING DEELTIJDS KUNSTONDERWIJS

	Gemeenschaps- onderwijs	Privaatrechtelijk rechtspersoon	Gemeente	M	V	T
DEELTIJDS KUNSTONDERWIJS (1)						
Beeldende kunst	3.096	1.824	59.527	20.450	43.997	64.447
Muziek, Woordkunst en Dans	9.629	-	103.722	37.801	75.550	113.351
Totaal	12.725	1.824	163.249	58.251	119.547	177.798

- (1) De telling is gebaseerd op het aantal financierbare leerlingen op 1 februari. Wie meer dan één studierichting volgt, wordt meer dan éénmaal geteld.

HUISONDERWIJS

Huisonderwijs binnen het basisonderwijs

	2006-2007			2007-2008			2008-2009			2009-2010			2010-2011			2011-2012			2012-2013			2013-2014			2014-2015			2015-2016				
	J	M	T	J	M	T	J	M	T	J	M	T	J	M	T	J	M	T	J	M	T	J	M	T	J	M	T					
3 jaar	-	1	1	-	-	-	-	-	-	2	-	2	-	-	-	-	-	-	1	-	1	1	-	1	-	-	-	-	-	-	-	-
4 jaar	-	-	-	-	-	-	-	-	-	1	-	1	-	-	-	1	3	4	-	-	-	3	1	4	-	2	2	-	-	-	-	
5 jaar	3	2	5	-	2	2	2	3	5	3	3	6	4	1	5	4	1	5	4	3	7	1	2	3	2	2	4	-	-	-	-	
6 jaar	18	21	39	23	22	45	19	24	43	20	13	33	19	22	41	27	21	48	25	21	46	105	62	167	130	57	187	120	52	172		
7 jaar	21	11	32	22	28	50	28	24	52	24	32	56	27	20	47	24	22	46	34	24	58	119	67	186	104	66	170	126	62	188		
8 jaar	22	16	38	22	18	40	20	26	46	21	25	46	21	35	56	26	23	49	25	29	54	111	56	167	117	81	198	107	66	173		
9 jaar	18	24	42	29	23	52	28	17	45	26	25	51	28	26	54	25	32	57	37	20	57	110	55	165	99	58	157	118	82	200		
10 jaar	28	12	40	23	19	42	32	16	48	31	17	48	25	20	45	27	33	60	22	41	63	98	56	154	111	50	161	105	58	163		
11 jaar	31	19	50	34	14	48	23	27	50	32	20	52	29	17	46	36	19	55	21	35	56	84	64	148	107	41	148	103	43	146		
Totaal	141	106	247	153	126	279	152	137	289	160	135	295	153	141	294	170	154	324	169	173	342	632	363	995	670	357	1.027	679	363	1.042		

Huisonderwijs binnen het secundair onderwijs

	2006-2007			2007-2008			2008-2009			2009-2010			2010-2011			2011-2012			2012-2013			2013-2014			2014-2015			2015-2016		
	J	M	T	J	M	T	J	M	T	J	M	T	J	M	T	J	M	T	J	M	T	J	M	T	J	M	T			
12 jaar	26	21	47	35	18	53	32	15	47	30	25	55	34	20	54	26	25	51	39	23	62	97	61	158	103	76	179	107	63	170
13 jaar	14	26	40	33	27	60	44	23	67	40	18	58	35	25	60	37	21	58	30	25	55	127	58	185	141	72	213	113	81	194
14 jaar	32	24	56	23	33	56	41	36	77	51	30	81	50	32	82	54	44	98	58	31	89	112	79	191	140	76	216	147	78	225
15 jaar	26	26	52	41	47	88	37	38	75	47	49	96	57	40	97	62	41	103	50	65	115	136	94	230	133	106	239	150	86	236
16 jaar	49	38	87	49	55	104	54	65	119	49	72	121	67	80	147	73	85	158	100	75	175	136	131	267	161	125	286	136	145	281
17 jaar	77	60	137	77	66	143	94	98	192	101	103	204	101	102	203	87	95	182	114	133	247	178	141	319	170	149	319	159	135	294
Totaal	224	195	419	258	246	504	302	275	577	319	297	615	344	299	643	339	311	650	391	352	743	786	564	1.350	848	604	1.452	812	588	1.400

In Vlaanderen geldt er geen schoolplicht, maar leerplicht. Hieraan kan ook voldaan worden door het volgen van huisonderwijs. Huisonderwijs is een vorm van onderwijs waarbij de ouders van de leerplichtige jongeren beslist hebben dit zelf te organiseren en te bekostigen. Ouders die voor huisonderwijs kiezen, moeten dit meedelen aan het Beleidsdomein Onderwijs en Vorming. De overheid heeft immers de opdracht te controleren of alle leerplichtige leerlingen effectief aan de leerplicht voldoen.

Sinds schooljaar 2013-2014 is er nieuwe regelgeving over huisonderwijs van kracht. Onder andere de definitie van huisonderwijs werd herzien: huisonderwijs is onderwijs dat verstrekt wordt aan leerplichtigen van wie de ouders beslist hebben om hun kinderen niet in te schrijven in een door de Vlaamse Gemeenschap, de Franse Gemeenschap of de Duitstalige Gemeenschap erkende, gefinancierde of gesubsidieerde school. Huisonderwijs kan georganiseerd worden in individueel verband, maar ook bv. privéscholen vallen vanaf 2013-2014 onder het stelsel van huisonderwijs. Ouders die voor hun kinderen kiezen voor huisonderwijs moeten tijdig een verklaring van huisonderwijs indienen. Bovenstaande cijfers hebben betrekking op het aantal verklaringen van huisonderwijs dat het Agentschap voor Onderwijsdiensten (AgODi) gedurende het voorbije schooljaar ontvangen heeft.



FRANSTALIG ONDERWIJS
in Franstalige scholen onder de bevoegdheid van het Vlaams Ministerie van Onderwijs en Vorming (1)(2)

	Gemeenschapsonderwijs			Privaatrechtelijk rechtspersoon			Provincie			Gemeente			Totaal		
	J	M	T	J	M	T	J	M	T	J	M	T	J	M	T
Kleuteronderwijs															
Gewoon onderwijs	-	-	-	136	130	266	-	-	-	444	444	888	580	574	1.154
Buitengewoon onderwijs	-	-	-	-	-	-	-	-	-	-	-	-	-	-	-
Totaal	-	-	-	136	130	266	-	-	-	444	444	888	580	574	1.154
Lager onderwijs															
Gewoon onderwijs	-	-	-	222	225	447	-	-	-	632	660	1.292	854	885	1.739
Buitengewoon onderwijs	-	-	-	-	-	-	-	-	-	-	-	-	-	-	-
Totaal	-	-	-	222	225	447	-	-	-	632	660	1.292	854	885	1.739
Secundair onderwijs															
Gewoon onderwijs	-	-	-	-	-	-	-	-	-	-	-	-	-	-	-
Buitengewoon onderwijs	-	-	-	-	-	-	-	-	-	-	-	-	-	-	-
Totaal	-	-	-	-	-	-	-	-	-	-	-	-	-	-	-
Algemeen totaal															
Gewoon onderwijs	-	-	-	358	355	713	-	-	-	1.076	1.104	2.180	1.434	1.459	2.893
Buitengewoon onderwijs	-	-	-	-	-	-	-	-	-	-	-	-	-	-	-
Totaal	-	-	-	358	355	713	-	-	-	1.076	1.104	2.180	1.434	1.459	2.893

(1) Deze leerlingenaantallen werden niet in de tabellen van het Nederlandstalig onderwijs opgenomen.

(2) De leerlingen in het buitengewoon onderwijs van het type 5 zijn niet in deze tabel opgenomen om dubbelstellingen te vermijden. Op 1 februari 2016 telden het Franstalig buitengewoon kleuteronderwijs en het Franstalig buitengewoon lager onderwijs van het gemeenschapsonderwijs respectievelijk 0 en 6 leerlingen in het type 5.

FRANSTALIG ONDERWIJS
in Franstalige afdelingen van Nederlandstalige scholen
onder de bevoegdheid van het Vlaams Ministerie van Onderwijs en Vorming (1)(2)

	Gemeenschapsonderwijs			Privaatrechtelijk rechtspersoon			Provincie			Gemeente			Totaal		
	J	M	T	J	M	T	J	M	T	J	M	T	J	M	T
Kleuteronderwijs															
Gewoon onderwijs	31	38	69	-	-	-	-	-	-	-	-	-	31	38	69
Buitengewoon onderwijs	-	-	-	-	-	-	-	-	-	-	-	-	-	-	-
Totaal	31	38	69	-	-	-	-	-	-	-	-	-	31	38	69
Lager onderwijs															
Gewoon onderwijs	90	66	156	-	-	-	-	-	-	-	-	-	90	66	156
Buitengewoon onderwijs	-	-	-	-	-	-	-	-	-	-	-	-	-	-	-
Totaal	90	66	156	-	-	-	-	-	-	-	-	-	90	66	156
Secundair onderwijs															
Gewoon onderwijs	56	131	187	-	-	-	-	-	-	-	-	-	56	131	187
Buitengewoon onderwijs	-	-	-	-	-	-	-	-	-	-	-	-	-	-	-
Totaal	56	131	187	-	-	-	-	-	-	-	-	-	56	131	187
Algemeen totaal															
Gewoon onderwijs	177	235	412	-	-	-	-	-	-	-	-	-	177	235	412
Buitengewoon onderwijs	-	-	-	-	-	-	-	-	-	-	-	-	-	-	-
Totaal	177	235	412	-	-	-	-	-	-	-	-	-	177	235	412

(1) Deze leerlingenaantallen werden niet in de tabellen van het Nederlandstalig onderwijs opgenomen.

(2) De leerlingen in het buitengewoon onderwijs van het type 5 zijn niet in deze tabel opgenomen om dubbelstellingen te vermijden. Op 1 februari 2016 telde het Franstalig buitengewoon secundair onderwijs van de gemeenschap 28 leerlingen in het type 5.



GEÏNTEGREERD ONDERWIJS

Het geïntegreerd onderwijs is een samenwerkingsverband tussen het gewoon en het buitengewoon onderwijs. Het is bedoeld om leerlingen met een handicap en/of leer- en opvoedingsmoeilijkheden de lessen en activiteiten te laten volgen in een school voor gewoon onderwijs met hulp vanuit een school voor buitengewoon onderwijs. Deze laatste krijgt daartoe begeleidingseenheden (dit zijn lestijden of uren voor paramedische hulp) en een integratietoelage (voor de vergoeding van de verplaatsingskosten van de GON-begeleiders).

Om in aanmerking te komen voor het geïntegreerd onderwijs moet de leerling sinds het M-decreet beschikken over een gemotiveerd verslag.

Vanaf het schooljaar 1994-1995 komen de leerlingen van alle types buitengewoon onderwijs in aanmerking, type 5 uitgezonderd. Voor sommige types wordt alleen in ondersteuning voorzien bij terugkeer vanuit het buitengewoon onderwijs naar het gewoon onderwijs. Voor de leerlingen met een fysieke, visuele of auditieve beperking wordt er een onderscheid gemaakt tussen een matige en ernstige beperking. De begeleidingsduur is slechts voor leerlingen met een ernstige beperking onbeperkt in de tijd.

Het geïntegreerd onderwijs kan gegeven worden op het niveau van het kleuteronderwijs, het lager, secundair en hoger onderwijs, met uitzondering van het universitair onderwijs.

Naast de volledige integratie, waarbij de leerling alle lessen en activiteiten in het gewoon onderwijs volgt, is ook een gedeeltelijke integratie mogelijk. Bij de gedeeltelijke integratie volgt de leerling minstens twee halve dagen per week gewoon onderwijs. De integratie kan permanent of tijdelijk zijn. De integratie is permanent wanneer de leerling ten minste vanaf de eerste schooldag van oktober tot het einde van het schooljaar de lessen in het gewoon onderwijs volgt. Indien deze periode minder bedraagt dan van de eerste schooldag van oktober tot 30 juni, dan is de integratie tijdelijk.

GEÏNTEGREERD ONDERWIJS**Aantal leerlingen in het geïntegreerd onderwijs
begeleid vanuit het buitengewoon basisonderwijs,
naar onderwijsnet van de begeleidende school (1)**

Onderwijsnet van de begeleidende school (BuBaO)	type 1	type 2	type 3	type 4	type 6	type 7	type 8	type 9	type basisaanbod	Totaal
Gemeenschapsonderwijs	-	-	24	852	7	814	-	604	15	2.316
Gesubsidieerd Vrij Onderwijs	-	6	73	1.450	271	2.023	-	1.175	95	5.093
Gesubsidieerd Officieel Onderwijs	-	-	6	172	34	353	-	169	42	776
Totaal	-	6	103	2.474	312	3.190	-	1.948	152	8.185

**Aantal leerlingen in het geïntegreerd onderwijs
begeleid vanuit het buitengewoon secundair onderwijs,
naar onderwijsnet van de begeleidende school (1)**

Onderwijsnet van de begeleidende school (BuSO)	type 1	type 2	type 3	type 4	type 6	type 7	type 8	type 9	type basisaanbod	Totaal
Gemeenschapsonderwijs	-	-	14	209	7	253	-	189	2	674
Gesubsidieerd Vrij Onderwijs	-	-	45	888	198	1.341	-	683	4	3.159
Gesubsidieerd Officieel Onderwijs	-	-	11	106	33	278	-	108	3	539
Totaal	-	-	70	1.203	238	1.872	-	980	9	4.372

GEÏNTEGREERD ONDERWIJS**Aantal leerlingen in het geïntegreerd onderwijs
begeleid vanuit het buitengewoon basisonderwijs,
naar onderwijsnet van de school voor gewoon onderwijs (1)**

Onderwijsnet van de school voor gewoon onderwijs	type 1	type 2	type 3	type 4	type 6	type 7	type 8	type 9	type basisaanbod	Totaal
Gemeenschapsonderwijs	-	-	33	533	54	508	-	384	20	1.532
Gesubsidieerd Vrij Onderwijs	-	6	61	1.485	185	2.027	-	1.248	96	5.108
Gesubsidieerd Officieel Onderwijs	-	-	9	456	73	655	-	316	36	1.545
Totaal	-	6	103	2.474	312	3.190	-	1.948	152	8.185

**Aantal leerlingen in het geïntegreerd onderwijs
begeleid vanuit het buitengewoon secundair onderwijs,
naar onderwijsnet van de school voor gewoon onderwijs (1)**

Onderwijsnet van de school voor gewoon onderwijs	type 1	type 2	type 3	type 4	type 6	type 7	type 8	type 9	type basisaanbod	Totaal
Gemeenschapsonderwijs	-	-	16	214	45	229	-	179	2	685
Gesubsidieerd Vrij Onderwijs	-	-	46	815	164	1.284	-	695	4	3.008
Gesubsidieerd Officieel Onderwijs	-	-	8	174	29	359	-	106	3	679
Totaal	-	-	70	1.203	238	1.872	-	980	9	4.372

(1) De leerlingenaantallen in deze tabellen zijn reeds opgenomen in de tabellen van het gewoon basis- en secundair onderwijs.

GEÏNTEGREERD ONDERWIJS

**Aantal leerlingen in het geïntegreerd onderwijs
per onderwijsniveau (gewoon onderwijs) van de leerling**

Kleuteronderwijs

Type	Aantal leerlingen	Aard beperking	Aard integratie
type 2	6	==	6 VP
type 4	136 490	136 ernstig lichamelijk 490 matig lichamelijk	135 VP + 1 VT 490 VP
type 6	64 41	64 ernstig visueel 41 matig visueel	64 VP 41 VP
type 7	27 535	27 ernstig auditief 535 matig auditief	27 VP 535 VP
type 9	369	==	369 VP
Totaal	1.668		1.667 VP + 1 VT

Lager onderwijs

Type	Aantal leerlingen	Aard beperking	Aard integratie
type 3	10	==	10 VP
type 4	550 996	550 ernstig lichamelijk 996 matig lichamelijk	550 VP 996 VP
type 6	167 43	167 ernstig visueel 43 matig visueel	167 VP 43 VP
type 7	106 2.002	106 ernstig auditief 2.002 matig auditief	106 VP 2.002 VP
type 8	987	==	987 VP
type basisaanbod	156	==	156 VP
Totaal	5.017		5.017 VP

Secundair onderwijs

Type	Aantal leerlingen	Aard beperking	Aard integratie
type 3	156	==	156 VP
type 4	652 665	652 ernstig lichamelijk 665 matig lichamelijk	652 VP 665 VP
type 6	170 21	170 ernstig visueel 21 matig visueel	170 VP 21 VP
type 7	435 1.391	435 ernstig auditief 1.391 matig auditief	435 VP 1.391 VP
type 9	1.572	==	1.572 VP
type basisaanbod	5	==	5 VP
Totaal	5.067		5.067 VP

Hoger onderwijs

Type	Aantal leerlingen	Aard beperking	Aard integratie
type 3	7	==	7 VP
type 4	123 65	123 ernstig lichamelijk 65 matig lichamelijk	123 VP 64 VP + 1 VT
type 6	43 1	43 ernstig visueel 1 matig visueel	43 VP 1 VP
type 7	160 406	160 ernstig auditief 406 matig auditief	160 VP 406 VP
Totaal	805		804 VP + 1 VT

GEÏNTEGREERD ONDERWIJS

**Evolutie van het aantal leerlingen in het geïntegreerd onderwijs
begeleid vanuit het buitengewoon basisonderwijs
ingedeeld naar onderwijsnet van de begeleidende school (BuBaO)**

Schooljaar	Gemeenschaps- onderwijs (GO)	Gesubsidieerd Vrij Onderwijs (VGO)	Gesubsidieerd Officieel Onderwijs (OGO)	Totaal
1991-1992	66	393	115	574
1992-1993	54	376	120	550
1993-1994	79	438	130	647
1994-1995	97	491	156	744
1995-1996	105	552	147	804
1996-1997	83	540	167	790
1997-1998	101	611	179	891
1998-1999	118	737	176	1031
1999-2000	148	793	179	1.120
2000-2001	170	909	210	1.289
2001-2002	216	1.053	247	1.516
2002-2003	291	1.266	317	1.874
2003-2004	430	1.630	344	2.404
2004-2005	734	2.189	439	3.362
2005-2006	1.025	2.769	537	4.331
2006-2007	1.351	3.437	651	5.439
2007-2008	1.669	4.038	710	6.417
2008-2009	1.899	4.417	818	7.134
2009-2010	2.169	4.675	935	7.779
2010-2011	2.433	4.801	950	8.184
2011-2012	2.516	4.929	892	8.337
2012-2013	2.538	4.955	842	8.335
2013-2014	2.496	5.157	837	8.490
2014-2015	2.527	5.436	845	8.808
2015-2016	2.316	5.093	776	8.185



**Evolutie van het aantal leerlingen in het geïntegreerd onderwijs
begeleid vanuit het buitengewoon secundair onderwijs
ingedeeld naar onderwijsnet van de begeleidende school (BuSO)**

Schooljaar	Gemeenschaps- onderwijs (GO)	Gesubsidieerd Vrij Onderwijs (VGO)	Gesubsidieerd Officieel Onderwijs (OGO)	Totaal
1991-1992	33	146	16	195
1992-1993	40	201	19	260
1993-1994	43	224	19	286
1994-1995	44	245	24	313
1995-1996	38	233	33	304
1996-1997	42	200	21	263
1997-1998	41	246	24	311
1998-1999	43	272	29	344
1999-2000	66	337	32	435
2000-2001	56	377	33	466
2001-2002	53	412	26	491
2002-2003	76	495	27	598
2003-2004	84	658	30	772
2004-2005	123	920	45	1.088
2005-2006	190	1.250	100	1.540
2006-2007	225	1.538	157	1.920
2007-2008	288	1.856	198	2.342
2008-2009	334	2.106	235	2.675
2009-2010	404	2.307	298	3.009
2010-2011	465	2.650	378	3.493
2011-2012	526	2.886	488	3.900
2012-2013	534	2.995	441	3.970
2013-2014	638	3.171	469	4.278
2014-2015	772	3.259	543	4.574
2015-2016	674	3.159	539	4.372

Deel 1 SCHOOLBEVOLKING

Hoofdstuk 2 : Basisonderwijs

2.1. Kleuteronderwijs

SCHOOLBEVOLKING KLEUTERONDERWIJS

	Gewoon onderwijs			Buitengewoon onderwijs			Totaal		
	Jongens	Meisjes	Totaal	Jongens	Meisjes	Totaal	Jongens	Meisjes	Totaal
Antwerpen									
Gemeenschapsonderwijs	5.585	5.340	10.925	153	52	205	5.738	5.392	11.130
Privaatrechtelijk	21.909	21.714	43.623	201	81	282	22.110	21.795	43.905
Provincie	-	-	-	-	-	-	-	-	-
Gemeente	11.409	10.670	22.079	58	25	83	11.467	10.695	22.162
Totaal	38.903	37.724	76.627	412	158	570	39.315	37.882	77.197
Vlaams-Brabant									
Gemeenschapsonderwijs	3.436	3.239	6.675	23	5	28	3.459	3.244	6.703
Privaatrechtelijk	11.716	11.026	22.742	87	40	127	11.803	11.066	22.869
Provincie	-	-	-	-	-	-	-	-	-
Gemeente	6.309	6.070	12.379	1	1	2	6.310	6.071	12.381
Totaal	21.461	20.335	41.796	111	46	157	21.572	20.381	41.953
Brussels Hoofdstedelijk Gewest									
Gemeenschapsonderwijs	1.911	1.841	3.752	26	12	38	1.937	1.853	3.790
Privaatrechtelijk	2.914	2.801	5.715	38	21	59	2.952	2.822	5.774
Gemeente	1.670	1.559	3.229	-	-	-	1.670	1.559	3.229
VI. Gemeenschapscomm.	-	-	-	26	19	45	26	19	45
Totaal	6.495	6.201	12.696	90	52	142	6.585	6.253	12.838
West-Vlaanderen									
Gemeenschapsonderwijs	3.056	2.879	5.935	87	42	129	3.143	2.921	6.064
Privaatrechtelijk	16.207	15.594	31.801	151	48	199	16.358	15.642	32.000
Provincie	-	-	-	-	-	-	-	-	-
Gemeente	2.898	2.667	5.565	18	7	25	2.916	2.674	5.590
Totaal	22.161	21.140	43.301	256	97	353	22.417	21.237	43.654
Oost-Vlaanderen									
Gemeenschapsonderwijs	4.504	4.193	8.697	70	21	91	4.574	4.214	8.788
Privaatrechtelijk	19.482	18.789	38.271	204	81	285	19.686	18.870	38.556
Provincie	-	-	-	-	-	-	-	-	-
Gemeente	6.684	6.399	13.083	16	5	21	6.700	6.404	13.104
Totaal	30.670	29.381	60.051	290	107	397	30.960	29.488	60.448
Henegouwen									
Gemeenschapsonderwijs	18	26	44	-	-	-	18	26	44
Totaal	18	26	44	-	-	-	18	26	44
Limburg									
Gemeenschapsonderwijs	2.863	2.698	5.561	83	27	110	2.946	2.725	5.671
Privaatrechtelijk	11.929	11.323	23.252	175	80	255	12.104	11.403	23.507
Provincie	66	50	116	-	-	-	66	50	116
Gemeente	2.190	2.122	4.312	-	-	-	2.190	2.122	4.312
Totaal	17.048	16.193	33.241	258	107	365	17.306	16.300	33.606
ALGEMEEN TOTAAL									
Gemeenschapsonderwijs	21.373	20.216	41.589	442	159	601	21.815	20.375	42.190
Privaatrechtelijk	84.157	81.247	165.404	856	351	1.207	85.013	81.598	166.611
Provincie	66	50	116	-	-	-	66	50	116
Gemeente	31.160	29.487	60.647	93	38	131	31.253	29.525	60.778
VI. Gemeenschapscomm.	-	-	-	26	19	45	26	19	45
Algemeen totaal	136.756	131.000	267.756	1.417	567	1.984	138.173	131.567	269.740

Om dubbelleningen te vermijden werden de leerlingen van het type 5 niet opgenomen in de cijfers van het buitengewoon onderwijs (zie toelichting). Op 1 februari 2016 werden er 139 leerlingen geteld in het buitengewoon kleuteronderwijs van het type 5: het gemeenschapsonderwijs telde 9 kleuters, het privaatrechtelijk onderwijs telde 74 kleuters en het gemeentelijk onderwijs telde 56 kleuters. De gemiddelde aanwezigheid op jaarbasis (tussen 1 februari 2015 en 31 januari 2016) bedroeg 6,87 voor het gemeenschapsonderwijs, 66,46 voor het privaatrechtelijk onderwijs en 42,89 voor het gemeentelijk onderwijs.

GEWOON KLEUTERONDERWIJS

Schoolbevolking per soort schoolbestuur en naar geboortejaar

	2013 en later	2012	2011	2010	2009	2008	2007	2006 en vroeger	Totaal
Jongens									
Gemeenschapsonderwijs	3.288	5.971	5.849	5.806	459	-	-	-	21.373
Privaatrechtelijk	13.151	23.009	23.518	23.363	1.112	3	-	1	84.157
Provincie	5	20	19	22	-	-	-	-	66
Gemeente	4.741	8.515	8.594	8.915	395	-	-	-	31.160
Totaal	21.185	37.515	37.980	38.106	1.966	3	-	1	136.756
Meisjes									
Gemeenschapsonderwijs	3.136	5.575	5.519	5.669	316	1	-	-	20.216
Privaatrechtelijk	12.547	22.315	22.624	23.017	744	-	-	-	81.247
Provincie	5	14	13	17	1	-	-	-	50
Gemeente	4.562	8.156	8.359	8.176	234	-	-	-	29.487
Totaal	20.250	36.060	36.515	36.879	1.295	1	-	-	131.000
Totaal									
Gemeenschapsonderwijs	6.424	11.546	11.368	11.475	775	1	-	-	41.589
Privaatrechtelijk	25.698	45.324	46.142	46.380	1.856	3	-	1	165.404
Provincie	10	34	32	39	1	-	-	-	116
Gemeente	9.303	16.671	16.953	17.091	629	-	-	-	60.647
Totaal	41.435	73.575	74.495	74.985	3.261	4	-	1	267.756

BUITENGEWOON KLEUTERONDERWIJS

Schoolbevolking per soort schoolbestuur en naar geboortejaar

	2013 en later	2012	2011	2010	2009	2008	2007	2006 en vroeger	Totaal
Jongens									
Gemeenschapsonderwijs	15	54	111	143	97	22	-	-	442
Privaatrechtelijk	31	139	236	304	124	22	-	-	856
Gemeente	3	11	29	36	12	2	-	-	93
VI. Gemeenschapscomm.	2	3	3	11	6	1	-	-	26
Totaal	51	207	379	494	239	47	-	-	1.417
Meisjes									
Gemeenschapsonderwijs	2	20	33	57	31	16	-	-	159
Privaatrechtelijk	12	68	97	120	45	9	-	-	351
Gemeente	1	3	17	11	6	-	-	-	38
VI. Gemeenschapscomm.	2	3	3	6	5	-	-	-	19
Totaal	17	94	150	194	87	25	-	-	567
Totaal									
Gemeenschapsonderwijs	17	74	144	200	128	38	-	-	601
Privaatrechtelijk	43	207	333	424	169	31	-	-	1.207
Gemeente	4	14	46	47	18	2	-	-	131
VI. Gemeenschapscomm.	4	6	6	17	11	1	-	-	45
Totaal	68	301	529	688	326	72	-	-	1.984

Om dubbeltellingen te vermijden werden de leerlingen van het type 5 niet opgenomen in de cijfers van het buitengewoon onderwijs (zie toelichting). Op 1 februari 2016 werden er 139 leerlingen geteld in het buitengewoon kleuteronderwijs van het type 5: het gemeenschapsonderwijs telde 9 kleuters, het privaatrechtelijk onderwijs telde 74 kleuters en het gemeentelijk onderwijs telde 56 kleuters. De gemiddelde aanwezigheid op jaarbasis (tussen 1 februari 2015 en 31 januari 2016) bedroeg 6,87 voor het gemeenschapsonderwijs, 66,46 voor het privaatrechtelijk onderwijs en 42,89 voor het gemeentelijk onderwijs.

TOTAAL KLEUTERONDERWIJS
Schoolbevolking per soort schoolbestuur en naar geboortjaar

	2013 en later	2012	2011	2010	2009	2008	2007	2006 en vroeger	Totaal
Jongens									
Gemeenschapsonderwijs	3.303	6.025	5.960	5.949	556	22	-	-	21.815
Privaatrechtelijk	13.182	23.148	23.754	23.667	1.236	25	-	1	85.013
Provincie	5	20	19	22	-	-	-	-	66
Gemeente	4.744	8.526	8.623	8.951	407	2	-	-	31.253
VI. Gemeenschapscomm.	2	3	3	11	6	1	-	-	26
Totaal	21.236	37.722	38.359	38.600	2.205	50	-	1	138.173
Meisjes									
Gemeenschapsonderwijs	3.138	5.595	5.552	5.726	347	17	-	-	20.375
Privaatrechtelijk	12.559	22.383	22.721	23.137	789	9	-	-	81.598
Provincie	5	14	13	17	1	-	-	-	50
Gemeente	4.563	8.159	8.376	8.187	240	-	-	-	29.525
VI. Gemeenschapscomm.	2	3	3	6	5	-	-	-	19
Totaal	20.267	36.154	36.665	37.073	1.382	26	-	-	131.567
Totaal									
Gemeenschapsonderwijs	6.441	11.620	11.512	11.675	903	39	-	-	42.190
Privaatrechtelijk	25.741	45.531	46.475	46.804	2.025	34	-	1	166.611
Provincie	10	34	32	39	1	-	-	-	116
Gemeente	9.307	16.685	16.999	17.138	647	2	-	-	60.778
VI. Gemeenschapscomm.	4	6	6	17	11	1	-	-	45
Totaal	41.503	73.876	75.024	75.673	3.587	76	-	1	269.740

**BUITENGEWOON
Schoolbevolking**

	Type 2			Type 3			Type 4			
	Verstandelijke beperking			Emotionele of gedragsstoornis, zonder verstandelijke beperking			Motorische beperking			
	Jongens	Meisjes	Totaal	Jongens	Meisjes	Totaal	Jongens	Meisjes	Totaal	
Antwerpen										
Gemeenschapsonderwijs	76	30	106	-	-	-	36	18	54	
Privaatrechtelijk	107	48	155	13	3	16	18	10	28	
Provincie	-	-	-	-	-	-	-	-	-	
Gemeente	29	14	43	4	-	4	8	3	11	
Totaal	212	92	304	17	3	20	62	31	93	
Vlaams-Brabant										
Gemeenschapsonderwijs	23	5	28	-	-	-	-	-	-	
Privaatrechtelijk	52	25	77	13	-	13	12	7	19	
Provincie	-	-	-	-	-	-	-	-	-	
Gemeente	-	-	-	-	-	-	-	-	-	
Totaal	75	30	105	13	-	13	12	7	19	
Brussels Hoofdstedelijk Gewest										
Gemeenschapsonderwijs	16	5	21	-	-	-	10	7	17	
Privaatrechtelijk	22	14	36	-	-	-	-	-	-	
Gemeente	-	-	-	-	-	-	-	-	-	
VI. Gemeenschapscomm.	-	-	-	-	-	-	-	-	-	
Totaal	38	19	57	-	-	-	10	7	17	
West-Vlaanderen										
Gemeenschapsonderwijs	53	23	76	18	9	27	8	7	15	
Privaatrechtelijk	104	33	137	15	-	15	16	6	22	
Provincie	-	-	-	-	-	-	-	-	-	
Gemeente	11	6	17	2	-	2	-	-	-	
Totaal	168	62	230	35	9	44	24	13	37	
Oost-Vlaanderen										
Gemeenschapsonderwijs	54	18	72	2	-	2	9	3	12	
Privaatrechtelijk	113	42	155	24	6	30	20	12	32	
Provincie	-	-	-	-	-	-	-	-	-	
Gemeente	14	5	19	2	-	2	-	-	-	
Totaal	181	65	246	28	6	34	29	15	44	
Limburg										
Gemeenschapsonderwijs	49	24	73	3	-	3	11	2	13	
Privaatrechtelijk	79	40	119	14	4	18	18	6	24	
Provincie	-	-	-	-	-	-	-	-	-	
Gemeente	-	-	-	-	-	-	-	-	-	
Totaal	128	64	192	17	4	21	29	8	37	
ALGEMEEN TOTAAL										
Gemeenschapsonderwijs	271	105	376	23	9	32	74	37	111	
Privaatrechtelijk	477	202	679	79	13	92	84	41	125	
Provincie	-	-	-	-	-	-	-	-	-	
Gemeente	54	25	79	8	-	8	8	3	11	
VI. Gemeenschapscomm.	-	-	-	-	-	-	-	-	-	
Algemeen totaal	802	332	1.134	110	22	132	166	81	247	

(1) Sinds september 2015.

Om dubbeltellingen te vermijden werden de leerlingen van het type 5 niet opgenomen in de cijfers van het buitengewoon onderwijs (zie toelichting). Op 1 februari 2016 werden er 139 leerlingen geteld in het buitengewoon kleuteronderwijs van het type 5: het gemeenschapsonderwijs telde 9 kleuters, het privaatrechtelijk onderwijs telde 74 kleuters en het gemeentelijk onderwijs telde 56 kleuters. De gemiddelde aanwezigheid op jaarbasis (tussen 1 februari 2015 en 31 januari 2016) bedroeg 6,87 voor het gemeenschapsonderwijs, 66,46 voor het privaatrechtelijk onderwijs en 42,89 voor het gemeentelijk onderwijs.

KLEUTERONDERWIJS

naar type

	Type 6			Type 7			Type 9			Algemeen totaal		
	Visuele beperking			Auditieve beperking of een spraak- of taalstoornis			Autismespectrumstoornis, zonder verstandelijke beperking (1)					
	Jongens	Meisjes	Totaal	Jongens	Meisjes	Totaal	Jongens	Meisjes	Totaal	Jongens	Meisjes	Totaal
	-	-	-	17	2	19	24	2	26	153	52	205
	-	-	-	35	15	50	28	5	33	201	81	282
	-	-	-	-	-	-	-	-	-	-	-	-
	1	2	3	10	5	15	6	1	7	58	25	83
	1	2	3	62	22	84	58	8	66	412	158	570
	-	-	-	-	-	-	-	-	-	23	5	28
	4	5	9	-	-	-	6	3	9	87	40	127
	-	-	-	-	-	-	-	-	-	-	-	-
	-	-	-	-	-	-	1	1	2	1	1	2
	4	5	9	-	-	-	7	4	11	111	46	157
	-	-	-	-	-	-	-	-	-	26	12	38
	-	-	-	13	7	20	3	-	3	38	21	59
	-	-	-	-	-	-	-	-	-	-	-	-
	4	4	8	17	13	30	5	2	7	26	19	45
	4	4	8	30	20	50	8	2	10	90	52	142
	-	-	-	-	-	-	8	3	11	87	42	129
	3	4	7	4	4	8	9	1	10	151	48	199
	-	-	-	-	-	-	-	-	-	-	-	-
	-	-	-	-	-	-	5	1	6	18	7	25
	3	4	7	4	4	8	22	5	27	256	97	353
	-	-	-	-	-	-	5	-	5	70	21	91
	-	-	-	26	15	41	21	6	27	204	81	285
	-	-	-	-	-	-	-	-	-	-	-	-
	-	-	-	-	-	-	-	-	-	16	5	21
	-	-	-	26	15	41	26	6	32	290	107	397
	-	-	-	-	-	-	20	1	21	83	27	110
	-	-	-	39	23	62	25	7	32	175	80	255
	-	-	-	-	-	-	-	-	-	-	-	-
	-	-	-	-	-	-	-	-	-	-	-	-
	-	-	-	39	23	62	45	8	53	258	107	365
	-	-	-	17	2	19	57	6	63	442	159	601
	7	9	16	117	64	181	92	22	114	856	351	1.207
	-	-	-	-	-	-	-	-	-	-	-	-
	1	2	3	10	5	15	12	3	15	93	38	131
	4	4	8	17	13	30	5	2	7	26	19	45
	12	15	27	161	84	245	166	33	199	1.417	567	1.984

1

Deel 1 **SCHOOLBEVOLKING**

Hoofdstuk 2 : Basisonderwijs

2.2. Lager onderwijs

SCHOOLBEVOLKING LAGER ONDERWIJS

	Gewoon onderwijs			Buitengewoon onderwijs			Totaal		
	Jongens	Meisjes	Totaal	Jongens	Meisjes	Totaal	Jongens	Meisjes	Totaal
Antwerpen									
Gemeenschapsonderwijs	8.252	7.969	16.221	1.247	667	1.914	9.499	8.636	18.135
Privaatrechtelijk	34.651	34.580	69.231	2.413	1.428	3.841	37.064	36.008	73.072
Provincie	-	-	-	-	-	-	-	-	-
Gemeente	17.084	16.397	33.481	981	517	1.498	18.065	16.914	34.979
Totaal	59.987	58.946	118.933	4.641	2.612	7.253	64.628	61.558	126.186
Vlaams-Brabant									
Gemeenschapsonderwijs	5.306	5.280	10.586	380	237	617	5.686	5.517	11.203
Privaatrechtelijk	18.083	17.709	35.792	1.089	560	1.649	19.172	18.269	37.441
Provincie	-	-	-	47	39	86	47	39	86
Gemeente	10.826	10.437	21.263	445	263	708	11.271	10.700	21.971
Totaal	34.215	33.426	67.641	1.961	1.099	3.060	36.176	34.525	70.701
Brussels Hoofdstedelijk Gewest									
Gemeenschapsonderwijs	2.280	2.311	4.591	56	30	86	2.336	2.341	4.677
Privaatrechtelijk	4.020	4.139	8.159	155	96	251	4.175	4.235	8.410
Gemeente	2.135	2.151	4.286	80	48	128	2.215	2.199	4.414
VI. Gemeenschapscomm.	-	-	-	108	40	148	108	40	148
Totaal	8.435	8.601	17.036	399	214	613	8.834	8.815	17.649
West-Vlaanderen									
Gemeenschapsonderwijs	4.674	4.586	9.260	842	421	1.263	5.516	5.007	10.523
Privaatrechtelijk	25.688	25.041	50.729	1.916	1.247	3.163	27.604	26.288	53.892
Provincie	-	-	-	-	-	-	-	-	-
Gemeente	4.876	4.719	9.595	319	185	504	5.195	4.904	10.099
Totaal	35.238	34.346	69.584	3.077	1.853	4.930	38.315	36.199	74.514
Oost-Vlaanderen									
Gemeenschapsonderwijs	7.008	6.880	13.888	907	495	1.402	7.915	7.375	15.290
Privaatrechtelijk	31.066	30.932	61.998	2.098	1.155	3.253	33.164	32.087	65.251
Provincie	-	-	-	306	219	525	306	219	525
Gemeente	10.651	10.303	20.954	233	138	371	10.884	10.441	21.325
Totaal	48.725	48.115	96.840	3.544	2.007	5.551	52.269	50.122	102.391
Henegouwen									
Gemeenschapsonderwijs	23	33	56	-	-	-	23	33	56
Totaal	23	33	56	-	-	-	23	33	56
Limburg									
Gemeenschapsonderwijs	4.652	4.629	9.281	579	278	857	5.231	4.907	10.138
Privaatrechtelijk	18.018	17.888	35.906	2.098	1.115	3.213	20.116	19.003	39.119
Provincie	95	117	212	-	-	-	95	117	212
Gemeente	3.719	3.703	7.422	60	41	101	3.779	3.744	7.523
Totaal	26.484	26.337	52.821	2.737	1.434	4.171	29.221	27.771	56.992
ALGEMEEN TOTAAL									
Gemeenschapsonderwijs	32.195	31.688	63.883	4.011	2.128	6.139	36.206	33.816	70.022
Privaatrechtelijk	131.526	130.289	261.815	9.769	5.601	15.370	141.295	135.890	277.185
Provincie	95	117	212	353	258	611	448	375	823
Gemeente	49.291	47.710	97.001	2.118	1.192	3.310	51.409	48.902	100.311
VI. Gemeenschapscomm.	-	-	-	108	40	148	108	40	148
Algemeen totaal	213.107	209.804	422.911	16.359	9.219	25.578	229.466	219.023	448.489

Om dubbeltellingen te vermijden werden de leerlingen van het type 5 niet opgenomen in de cijfers van het buitengewoon onderwijs (zie toelichting). Op 1 februari 2016 werden er 230 leerlingen geteld in het buitengewoon lager onderwijs van het type 5: het gemeenschapsonderwijs telde 42 leerlingen, het privaatrechtelijk onderwijs telde 98 leerlingen en het gemeentelijk onderwijs telde 90 leerlingen. De gemiddelde aanwezigheid op jaarbasis (tussen 1 februari 2015 en 31 januari 2016) bedroeg 45,76 voor het gemeenschapsonderwijs, 87,56 voor het privaatrechtelijk onderwijs en 75,92 voor het gemeentelijk onderwijs.

GEWOON LAGER ONDERWIJS

Schoolbevolking per soort schoolbestuur en naar geboortjaar

	2010 en later	2009	2008	2007	2006	2005	2004	2003	2002	2001 en vroeger	Totaal
Jongens											
Gemeenschapsonderwijs	35	5.195	5.723	5.330	5.223	4.879	4.623	1.067	117	3	32.195
Privaatrechtelijk	115	21.879	22.964	21.859	21.191	20.874	20.009	2.479	151	5	131.526
Provincie	-	7	23	9	19	19	17	1	-	-	95
Gemeente	49	8.361	8.540	8.251	8.146	7.750	7.086	1.033	74	1	49.291
Totaal	199	35.442	37.250	35.449	34.579	33.522	31.735	4.580	342	9	213.107
Meisjes											
Gemeenschapsonderwijs	60	5.093	5.389	5.344	5.095	4.878	4.616	1.101	105	7	31.688
Privaatrechtelijk	190	21.590	22.473	21.788	21.193	20.500	20.120	2.311	122	2	130.289
Provincie	-	10	24	23	21	18	14	7	-	-	117
Gemeente	50	8.216	8.413	7.949	7.852	7.351	6.886	941	52	-	47.710
Totaal	300	34.909	36.299	35.104	34.161	32.747	31.636	4.360	279	9	209.804
Totaal											
Gemeenschapsonderwijs	95	10.288	11.112	10.674	10.318	9.757	9.239	2.168	222	10	63.883
Privaatrechtelijk	305	43.469	45.437	43.647	42.384	41.374	40.129	4.790	273	7	261.815
Provincie	-	17	47	32	40	37	31	8	-	-	212
Gemeente	99	16.577	16.953	16.200	15.998	15.101	13.972	1.974	126	1	97.001
Totaal	499	70.351	73.549	70.553	68.740	66.269	63.371	8.940	621	18	422.911

BUITENGEWOON LAGER ONDERWIJS

Schoolbevolking per soort schoolbestuur en naar geboortjaar

	2010 en later	2009	2008	2007	2006	2005	2004	2003	2002	2001 en vroeger	Totaal
Jongens											
Gemeenschapsonderwijs	5	154	391	498	601	729	796	701	118	18	4.011
Privaatrechtelijk	2	532	901	1.234	1.576	1.784	1.967	1.645	99	29	9.769
Provincie	-	9	25	35	62	70	77	72	3	-	353
Gemeente	2	73	204	271	340	364	426	425	13	-	2.118
VI. Gemeenschapscomm.	-	4	21	12	16	22	22	11	-	-	108
Totaal	9	772	1.542	2.050	2.595	2.969	3.288	2.854	233	47	16.359
Meisjes											
Gemeenschapsonderwijs	2	49	143	235	321	397	456	440	64	21	2.128
Privaatrechtelijk	4	243	493	685	867	1.046	1.147	1.017	79	20	5.601
Provincie	-	9	24	27	38	55	50	54	1	-	258
Gemeente	-	25	76	119	192	261	256	254	8	1	1.192
VI. Gemeenschapscomm.	-	1	6	6	6	7	10	4	-	-	40
Totaal	6	327	742	1.072	1.424	1.766	1.919	1.769	152	42	9.219
Totaal											
Gemeenschapsonderwijs	7	203	534	733	922	1.126	1.252	1.141	182	39	6.139
Privaatrechtelijk	6	775	1.394	1.919	2.443	2.830	3.114	2.662	178	49	15.370
Provincie	-	18	49	62	100	125	127	126	4	-	611
Gemeente	2	98	280	390	532	625	682	679	21	1	3.310
VI. Gemeenschapscomm.	-	5	27	18	22	29	32	15	-	-	148
Totaal	15	1.099	2.284	3.122	4.019	4.735	5.207	4.623	385	89	25.578

Om dubbeltellingen te vermijden werden de leerlingen van het type 5 niet opgenomen in de cijfers van het buitengewoon onderwijs (zie toelichting). Op 1 februari 2016 werden er 230 leerlingen geteld in het buitengewoon lager onderwijs van het type 5: het gemeenschapsonderwijs telde 42 leerlingen, het privaatrechtelijk onderwijs telde 98 leerlingen en het gemeentelijk onderwijs telde 90 leerlingen. De gemiddelde aanwezigheid op jaarbasis (tussen 1 februari 2015 en 31 januari 2016) bedroeg 45,76 voor het gemeenschapsonderwijs, 87,56 voor het privaatrechtelijk onderwijs en 75,92 voor het gemeentelijk onderwijs.

TOTAAL LAGER ONDERWIJS
Schoolbevolking per soort schoolbestuur en naar geboortjaar

	2010 en later	2009	2008	2007	2006	2005	2004	2003	2002	2001 en vroeger	Totaal
Jongens											
Gemeenschapsonderwijs	40	5.349	6.114	5.828	5.824	5.608	5.419	1.768	235	21	36.206
Privaatrechtelijk	117	22.411	23.865	23.093	22.767	22.658	21.976	4.124	250	34	141.295
Provincie	-	16	48	44	81	89	94	73	3	-	448
Gemeente	51	8.434	8.744	8.522	8.486	8.114	7.512	1.458	87	1	51.409
VI. Gemeenschapscomm.	-	4	21	12	16	22	22	11	-	-	108
Totaal	208	36.214	38.792	37.499	37.174	36.491	35.023	7.434	575	56	229.466
Meisjes											
Gemeenschapsonderwijs	62	5.142	5.532	5.579	5.416	5.275	5.072	1.541	169	28	33.816
Privaatrechtelijk	194	21.833	22.966	22.473	22.060	21.546	21.267	3.328	201	22	135.890
Provincie	-	19	48	50	59	73	64	61	1	-	375
Gemeente	50	8.241	8.489	8.068	8.044	7.612	7.142	1.195	60	1	48.902
VI. Gemeenschapscomm.	-	1	6	6	6	7	10	4	-	-	40
Totaal	306	35.236	37.041	36.176	35.585	34.513	33.555	6.129	431	51	219.023
Totaal											
Gemeenschapsonderwijs	102	10.491	11.646	11.407	11.240	10.883	10.491	3.309	404	49	70.022
Privaatrechtelijk	311	44.244	46.831	45.566	44.827	44.204	43.243	7.452	451	56	277.185
Provincie	-	35	96	94	140	162	158	134	4	-	823
Gemeente	101	16.675	17.233	16.590	16.530	15.726	14.654	2.653	147	2	100.311
VI. Gemeenschapscomm.	-	5	27	18	22	29	32	15	-	-	148
Totaal	514	71.450	75.833	73.675	72.759	71.004	68.578	13.563	1.006	107	448.489

GEWOON LAGER ONDERWIJS
Schoolbevolking per leerjaar en naar geboortjaar

	2010 en later	2009	2008	2007	2006	2005	2004	2003	2002	2001 en vroeger	Totaal
Jongens											
Eerste	179	34.024	3.689	190	24	16	11	-	-	-	38.133
Tweede	1	225	31.760	4.156	323	22	4	1	-	-	36.492
Derde	-	4	371	29.351	4.522	491	44	2	-	-	34.785
Vierde	-	-	7	456	27.947	4.679	620	39	-	1	33.749
Vijfde	-	-	2	9	499	26.604	4.872	464	13	2	32.465
Zesde	-	1	-	-	13	514	25.174	3.856	317	5	29.880
	180	34.254	35.829	34.162	33.328	32.326	30.725	4.362	330	8	205.504
methodeonderwijs	19	1.188	1.421	1.287	1.251	1.196	1.010	218	12	1	7.603
Totaal	199	35.442	37.250	35.449	34.579	33.522	31.735	4.580	342	9	213.107
Meisjes											
Eerste	275	33.366	2.760	166	12	8	10	1	-	-	36.598
Tweede	1	280	31.830	3.716	290	14	3	-	-	-	36.134
Derde	-	7	356	29.594	3.971	432	31	1	-	-	34.392
Vierde	1	-	5	374	28.255	4.188	574	26	-	-	33.423
Vijfde	-	-	2	6	428	26.471	4.413	405	8	1	31.734
Zesde	-	-	-	1	10	472	25.576	3.681	259	8	30.007
	277	33.653	34.953	33.857	32.966	31.585	30.607	4.114	267	9	202.288
methodeonderwijs	23	1.256	1.346	1.247	1.195	1.162	1.029	246	12	-	7.516
Totaal	300	34.909	36.299	35.104	34.161	32.747	31.636	4.360	279	9	209.804
Totaal											
Eerste	454	67.390	6.449	356	36	24	21	1	-	-	74.731
Tweede	2	505	63.590	7.872	613	36	7	1	-	-	72.626
Derde	-	11	727	58.945	8.493	923	75	3	-	-	69.177
Vierde	1	-	12	830	56.202	8.867	1.194	65	-	1	67.172
Vijfde	-	-	4	15	927	53.075	9.285	869	21	3	64.199
Zesde	-	1	-	1	23	986	50.750	7.537	576	13	59.887
	457	67.907	70.782	68.019	66.294	63.911	61.332	8.476	597	17	407.792
methodeonderwijs	42	2.444	2.767	2.534	2.446	2.358	2.039	464	24	1	15.119
Totaal	499	70.351	73.549	70.553	68.740	66.269	63.371	8.940	621	18	422.911

De leerlingen die lager onderwijs volgen dat volgens een specifieke pedagogische methode wordt ingericht, worden door deze scholen niet altijd geregistreerd per leerjaar. Dit gaf in het verleden een (heel) kleine vertekening in de cijfers. Vanaf het schooljaar 2007-2008 wordt daar rekening mee gehouden en worden alle leerlingen in het methodeonderwijs apart vermeld in de tabellen die een indeling naar leerjaar bevatten.



**BUITENGEWOON
Schoolbevolking**

	Type 1			Type 2			Type 3			Type 4			
	Licht mentale beperking (in afbouw)			Verstandelijke beperking			Emotionele of gedragsstoornis, zonder verstandelijke beperking			Motorische beperking			
	J	M	T	J	M	T	J	M	T	J	M	T	
Antwerpen													
Gemeenschapsonderwijs	186	154	340	170	96	266	33	3	36	183	81	264	
Privaatrechtelijk	389	286	675	451	256	707	255	47	302	149	85	234	
Provincie	-	-	-	-	-	-	-	-	-	-	-	-	
Gemeente	314	181	495	92	48	140	107	13	120	14	15	29	
Totaal	889	621	1.510	713	400	1.113	395	63	458	346	181	527	
Vlaams-Brabant													
Gemeenschapsonderwijs	88	77	165	32	15	47	34	2	36	-	-	-	
Privaatrechtelijk	168	137	305	149	86	235	173	27	200	36	17	53	
Provincie	25	15	40	-	-	-	-	-	-	-	-	-	
Gemeente	75	53	128	-	-	-	19	2	21	-	-	-	
Totaal	356	282	638	181	101	282	226	31	257	36	17	53	
Brussels Hoofdstedelijk Gewest													
Gemeenschapsonderwijs	-	-	-	30	16	46	-	-	-	26	14	40	
Privaatrechtelijk	16	20	36	37	29	66	-	-	-	-	-	-	
Gemeente	35	20	55	-	-	-	-	-	-	-	-	-	
VI. Gemeenschapscommissie	-	-	-	-	-	-	-	-	-	-	-	-	
Totaal	51	40	91	67	45	112	-	-	-	26	14	40	
West-Vlaanderen													
Gemeenschapsonderwijs	134	128	262	112	70	182	197	49	246	95	28	123	
Privaatrechtelijk	410	385	795	289	189	478	178	49	227	63	34	97	
Provincie	-	-	-	-	-	-	-	-	-	-	-	-	
Gemeente	84	64	148	15	11	26	24	6	30	-	-	-	
Totaal	628	577	1.205	416	270	686	399	104	503	158	62	220	
Oost-Vlaanderen													
Gemeenschapsonderwijs	205	172	377	175	98	273	55	14	69	144	53	197	
Privaatrechtelijk	522	415	937	369	184	553	305	61	366	85	60	145	
Provincie	98	94	192	-	-	-	-	-	-	-	-	-	
Gemeente	54	49	103	81	24	105	25	4	29	-	-	-	
Totaal	879	730	1.609	625	306	931	385	79	464	229	113	342	
Limburg													
Gemeenschapsonderwijs	105	57	162	154	71	225	31	3	34	31	20	51	
Privaatrechtelijk	290	186	476	238	126	364	247	58	305	31	17	48	
Provincie	-	-	-	-	-	-	-	-	-	-	-	-	
Gemeente	10	5	15	-	-	-	-	-	-	-	-	-	
Totaal	405	248	653	392	197	589	278	61	339	62	37	99	
ALGEMEEN TOTAAL													
Gemeenschapsonderwijs	718	588	1.306	673	366	1.039	350	71	421	479	196	675	
Privaatrechtelijk	1.795	1.429	3.224	1.533	870	2.403	1.158	242	1.400	364	213	577	
Provincie	123	109	232	-	-	-	-	-	-	-	-	-	
Gemeente	572	372	944	188	83	271	175	25	200	14	15	29	
VI. Gemeenschapscommissie	-	-	-	-	-	-	-	-	-	-	-	-	
Algemeen totaal	3.208	2.498	5.706	2.394	1.319	3.713	1.683	338	2.021	857	424	1.281	

(1) Sinds september 2015.

(2) Type basisaanbod: voor kinderen met specifieke onderwijsbehoeften voor wie het gemeenschappelijk curriculum met redelijke aanpassingen niet haalbaar is in een school voor gewoon onderwijs. Dit type vervangt vanaf september 2015 geleidelijk de types 1 en 8.

Om dubbeltellingen te vermijden werden de leerlingen van het type 5 niet opgenomen in de cijfers van het buitengewoon onderwijs (zie toelichting). Op 1 februari 2016 werden er 230 leerlingen geteld in het buitengewoon lager onderwijs van het type 5: het gemeenschapsonderwijs telde 42 leerlingen, het privaatrechtelijk onderwijs telde 98 leerlingen en het gemeentelijk onderwijs telde 90 leerlingen. De gemiddelde aanwezigheid op jaarbasis (tussen 1 februari 2015 en 31 januari 2016) bedroeg 45,76 voor het gemeenschapsonderwijs, 87,56 voor het privaatrechtelijk onderwijs en 75,92 voor het gemeentelijk onderwijs.

LAGER ONDERWIJS

naar type

	Type 6			Type 7			Type 8			Type 9			Type basisaanbod			Algemeen totaal		
	Visuele beperking			Auditieve beperking of een spraak- of taalstoornis			Ernstige leerstoornissen (in afbouw)			Autismespectrumstoornis, zonder verstandelijke beperking (1)			Basisaanbod (2)					
	J	M	T	J	M	T	J	M	T	J	M	T	J	M	T	J	M	T
	-	-	-	214	54	268	264	206	470	99	18	117	98	55	153	1.247	667	1.914
	-	-	-	120	66	186	677	503	1.180	210	51	261	162	134	296	2.413	1.428	3.841
	-	-	-	-	-	-	-	-	-	-	-	-	-	-	-	-	-	-
	8	1	9	99	17	116	184	152	336	62	11	73	101	79	180	981	517	1.498
	8	1	9	433	137	570	1.125	861	1.986	371	80	451	361	268	629	4.641	2.612	7.253
	-	-	-	-	-	-	161	119	280	20	4	24	45	20	65	380	237	617
	31	11	42	-	-	-	378	205	583	67	12	79	87	65	152	1.089	560	1.649
	-	-	-	-	-	-	17	15	32	-	-	-	5	9	14	47	39	86
	-	-	-	-	-	-	258	168	426	45	12	57	48	28	76	445	263	708
	31	11	42	-	-	-	814	507	1.321	132	28	160	185	122	307	1.961	1.099	3.060
	-	-	-	-	-	-	-	-	-	-	-	-	-	-	-	56	30	86
	-	-	-	51	12	63	25	24	49	6	5	11	20	6	26	155	96	251
	-	-	-	-	-	-	31	16	47	-	-	-	14	12	26	80	48	128
	3	4	7	95	35	130	-	-	-	10	1	11	-	-	-	108	40	148
	3	4	7	146	47	193	56	40	96	16	6	22	34	18	52	399	214	613
	7	3	10	-	-	-	156	88	244	106	20	126	35	35	70	842	421	1.263
	14	15	29	87	35	122	540	388	928	144	42	186	191	110	301	1.916	1.247	3.163
	-	-	-	-	-	-	-	-	-	-	-	-	-	-	-	-	-	-
	-	-	-	-	-	-	146	79	225	25	8	33	25	17	42	319	185	504
	21	18	39	87	35	122	842	555	1.397	275	70	345	251	162	413	3.077	1.853	4.930
	-	-	-	-	-	-	201	109	310	84	15	99	43	34	77	907	495	1.402
	-	-	-	108	45	153	415	245	660	120	28	148	174	117	291	2.098	1.155	3.253
	-	-	-	-	-	-	125	79	204	49	9	58	34	37	71	306	219	525
	-	-	-	-	-	-	52	53	105	9	-	9	12	8	20	233	138	371
	-	-	-	108	45	153	793	486	1.279	262	52	314	263	196	459	3.544	2.007	5.551
	-	-	-	-	-	-	145	91	236	82	15	97	31	21	52	579	278	857
	4	2	6	176	73	249	706	508	1.214	232	42	274	174	103	277	2.098	1.115	3.213
	-	-	-	-	-	-	-	-	-	-	-	-	-	-	-	-	-	-
	-	-	-	-	-	-	44	31	75	-	-	-	6	5	11	60	41	101
	4	2	6	176	73	249	895	630	1.525	314	57	371	211	129	340	2.737	1.434	4.171
	7	3	10	214	54	268	927	613	1.540	391	72	463	252	165	417	4.011	2.128	6.139
	49	28	77	542	231	773	2.741	1.873	4.614	779	180	959	808	535	1.343	9.769	5.601	15.370
	-	-	-	-	-	-	142	94	236	49	9	58	39	46	85	353	258	611
	8	1	9	99	17	116	715	499	1.214	141	31	172	206	149	355	2.118	1.192	3.310
	3	4	7	95	35	130	-	-	-	10	1	11	-	-	-	108	40	148
	67	36	103	950	337	1.287	4.525	3.079	7.604	1.370	293	1.663	1.305	895	2.200	16.359	9.219	25.578



Deel 1 SCHOOLBEVOLKING

Hoofdstuk 2 : Basisonderwijs

2.3. Schoolse vorderingen en zittenblijven in het gewoon lager onderwijs

GEWOON LAGER ONDERWIJS
Schoolse vorderingen per leerjaar en geslacht (vervolg)
Totaal aantal leerlingen

aantal jaar	Jongens						Meisjes						Totaal									
	voorsprong		op leeftijd	achterstand			Totaal	voorsprong		op leeftijd	achterstand			Totaal	voorsprong		op leeftijd	achterstand			Totaal	
	>1	1	0	1	2	>2		>1	1	0	1	2	>2		>1	1	0	1	2	>2		
1ste leerjaar	-	179	34.024	3.689	190	51	38.133	-	275	33.366	2.760	166	31	36.598	-	454	67.390	6.449	356	82	74.731	
2de leerjaar	1	225	31.760	4.156	323	27	36.492	1	280	31.830	3.716	290	17	36.134	2	505	63.590	7.872	613	44	72.626	
3de leerjaar	4	371	29.351	4.522	491	46	34.785	7	356	29.594	3.971	432	32	34.392	11	727	58.945	8.493	923	78	69.177	
4de leerjaar	7	456	27.947	4.679	620	40	33.749	6	374	28.255	4.188	574	26	33.423	13	830	56.202	8.867	1.194	66	67.172	
5de leerjaar	11	499	26.604	4.872	464	15	32.465	8	428	26.471	4.413	405	9	31.734	19	927	53.075	9.285	869	24	64.199	
6de leerjaar	14	514	25.174	3.856	317	5	29.880	11	472	25.576	3.681	259	8	30.007	25	986	50.750	7.537	576	13	59.887	
	37	2.244	174.860	25.774	2.405	184	205.504	33	2.185	175.092	22.729	2.126	123	202.288	70	4.429	349.952	48.503	4.531	307	407.792	
methodeonderwijs							7.603							7.516								15.119
Totaal							213.107							209.804								422.911

Schoolse vertraging of schoolse achterstand :

- is het aantal leerjaren vertraging dat een leerling oploopt ten aanzien van het leerjaar waarin hij zich zou bevinden als hij normaal zou vorderen;
- is niet noodzakelijk een gevolg van zittenblijven, maar kan ook veroorzaakt worden door een verlate instap in het lager onderwijs;
- geeft een beeld over hoeveel achterstand een leerling in zijn totale schoolloopbaan heeft opgelopen.

In deze tabel wordt schoolse vertraging berekend op basis van een vergelijking tussen het leerjaar waarin de leerling is ingeschreven en het leerjaar waarin de leerling op grond van zijn geboortjaar en bij normale studievordering ingeschreven zou moeten zijn.

Schoolse voorsprong : is het aantal leerjaren voorsprong dat een leerling heeft ten aanzien van het leerjaar waarin hij zich zou bevinden als hij normaal zou vorderen.

De leerlingen die lager onderwijs volgen dat volgens een specifieke pedagogische methode wordt ingericht, worden door deze scholen niet altijd geregistreerd per leerjaar. Dit gaf in het verleden een (heel) kleine vertekening in de cijfers. Vanaf het schooljaar 2007-2008 wordt daar rekening mee gehouden en worden alle leerlingen in het methodeonderwijs apart vermeld in de tabellen die een indeling naar leerjaar bevatten.

In de voorgaande jaarboeken werd voor het basis- en secundair onderwijs en voor het deeltijds kunstonderwijs steeds gebruik gemaakt van de door de school geregistreeerde en aan het beleidsdomein Onderwijs en Vorming meegedeelde nationaliteit. Vanaf het schooljaar 2011-2012 wordt voor gegevens naar nationaliteit, dus ook in de tabellen die een indeling naar Belg/niet-Belg bevatten, de officiële nationaliteit gebruikt, voor zover die gekend is. Voor leerlingen van wie de officiële nationaliteit niet gekend is, wordt nog steeds de door de school geregistreeerde nationaliteit gebruikt.



GEWOON LAGER ONDERWIJS
Schoolse vorderingen per leerjaar en geslacht - procentueel
Leerlingen met Belgische nationaliteit

aantal jaar	Jongens							Meisjes							Totaal						
	voorsprong		op leeftijd	achterstand			Totaal	voorsprong		op leeftijd	achterstand			Totaal	voorsprong		op leeftijd	achterstand			Totaal
	>1	1	0	1	2	>2		>1	1	0	1	2	>2		>1	1	0	1	2	>2	
1ste leerjaar	0,00	0,49	91,20	8,04	0,24	0,02	100,00	0,00	0,79	92,79	6,17	0,23	0,01	100,00	0,00	0,64	91,98	7,13	0,24	0,02	100,00
2de leerjaar	0,00	0,64	89,17	9,68	0,50	0,01	100,00	0,00	0,79	90,03	8,77	0,40	0,01	100,00	0,00	0,71	89,59	9,23	0,45	0,01	100,00
3de leerjaar	0,01	1,10	86,88	11,11	0,87	0,04	100,00	0,02	1,08	88,19	9,99	0,69	0,03	100,00	0,01	1,09	87,53	10,55	0,78	0,04	100,00
4de leerjaar	0,02	1,39	85,36	11,98	1,21	0,04	100,00	0,01	1,14	86,90	10,77	1,15	0,02	100,00	0,01	1,27	86,13	11,38	1,18	0,03	100,00
5de leerjaar	0,02	1,58	84,44	13,05	0,91	0,02	100,00	0,01	1,41	85,75	12,06	0,76	0,01	100,00	0,01	1,50	85,08	12,56	0,83	0,02	100,00
6de leerjaar	0,04	1,77	86,32	11,25	0,62	0,01	100,00	0,03	1,61	87,18	10,67	0,50	0,01	100,00	0,03	1,69	86,75	10,96	0,56	0,01	100,00
Totaal	0,01	1,13	87,35	10,77	0,72	0,02	100,00	0,01	1,12	88,58	9,66	0,62	0,02	100,00	0,01	1,13	87,96	10,22	0,67	0,02	100,00

Leerlingen met vreemde nationaliteit

aantal jaar	Jongens							Meisjes							Totaal						
	voorsprong		op leeftijd	achterstand			Totaal	voorsprong		op leeftijd	achterstand			Totaal	voorsprong		op leeftijd	achterstand			Totaal
	>1	1	0	1	2	>2		>1	1	0	1	2	>2		>1	1	0	1	2	>2	
1ste leerjaar	0,00	0,28	71,76	24,07	2,78	1,11	100,00	0,00	0,40	76,96	19,52	2,37	0,75	100,00	0,00	0,34	74,32	21,83	2,58	0,93	100,00
2de leerjaar	0,00	0,39	65,81	28,40	4,68	0,72	100,00	0,00	0,67	68,75	25,35	4,83	0,40	100,00	0,00	0,53	67,27	26,89	4,76	0,56	100,00
3de leerjaar	0,07	0,75	58,56	32,55	7,03	1,04	100,00	0,03	0,60	63,58	27,89	7,16	0,74	100,00	0,05	0,68	61,03	30,25	7,10	0,89	100,00
4de leerjaar	0,07	0,91	55,10	34,35	8,61	0,95	100,00	0,07	0,84	58,18	32,18	8,04	0,69	100,00	0,07	0,88	56,61	33,29	8,33	0,82	100,00
5de leerjaar	0,23	1,09	52,87	37,91	7,54	0,35	100,00	0,20	0,57	55,55	36,00	7,43	0,24	100,00	0,22	0,84	54,18	36,98	7,48	0,30	100,00
6de leerjaar	0,20	1,03	55,99	35,56	7,07	0,15	100,00	0,19	1,01	59,01	33,82	5,73	0,24	100,00	0,19	1,02	57,51	34,68	6,40	0,19	100,00
Totaal	0,08	0,69	61,14	31,32	5,99	0,78	100,00	0,07	0,65	64,92	28,13	5,69	0,54	100,00	0,07	0,67	63,01	29,75	5,84	0,66	100,00

GEWOON LAGER ONDERWIJS
Schoolse vorderingen per leerjaar en geslacht - procentueel (vervolg)
Totaal aantal leerlingen

aantal jaar	Jongens							Meisjes							Totaal						
	voorsprong		op leeftijd	achterstand			Totaal	voorsprong		op leeftijd	achterstand			Totaal	voorsprong		op leeftijd	achterstand			Totaal
	>1	1	0	1	2	>2		>1	1	0	1	2	>2		>1	1	0	1	2	>2	
1ste leerjaar	0,00	0,47	89,22	9,67	0,50	0,13	100,00	0,00	0,75	91,17	7,54	0,45	0,08	100,00	0,00	0,61	90,18	8,63	0,48	0,11	100,00
2de leerjaar	0,00	0,62	87,03	11,39	0,89	0,07	100,00	0,00	0,77	88,09	10,28	0,80	0,05	100,00	0,00	0,70	87,56	10,84	0,84	0,06	100,00
3de leerjaar	0,01	1,07	84,38	13,00	1,41	0,13	100,00	0,02	1,04	86,05	11,55	1,26	0,09	100,00	0,02	1,05	85,21	12,28	1,33	0,11	100,00
4de leerjaar	0,02	1,35	82,81	13,86	1,84	0,12	100,00	0,02	1,12	84,54	12,53	1,72	0,08	100,00	0,02	1,24	83,67	13,20	1,78	0,10	100,00
5de leerjaar	0,03	1,54	81,95	15,01	1,43	0,05	100,00	0,03	1,35	83,42	13,91	1,28	0,03	100,00	0,03	1,44	82,67	14,46	1,35	0,04	100,00
6de leerjaar	0,05	1,72	84,25	12,90	1,06	0,02	100,00	0,04	1,57	85,23	12,27	0,86	0,03	100,00	0,04	1,65	84,74	12,59	0,96	0,02	100,00
Totaal	0,02	1,09	85,09	12,54	1,17	0,09	100,00	0,02	1,08	86,56	11,24	1,05	0,06	100,00	0,02	1,09	85,82	11,89	1,11	0,08	100,00

Schoolse vertraging of schoolse achterstand :

- is het aantal leerjaren vertraging dat een leerling oploopt ten aanzien van het leerjaar waarin hij zich zou bevinden als hij normaal zou vorderen;
- is niet noodzakelijk een gevolg van zittenblijven, maar kan ook veroorzaakt worden door een verlate instap in het lager onderwijs;
- geeft een beeld over hoeveel achterstand een leerling in zijn totale schoolloopbaan heeft opgelopen.

In deze tabel wordt schoolse vertraging berekend op basis van een vergelijking tussen het leerjaar waarin de leerling is ingeschreven en het leerjaar waarin de leerling op grond van zijn geboortjaar en bij normale studievordering ingeschreven zou moeten zijn.

Schoolse voorsprong : is het aantal leerjaren voorsprong dat een leerling heeft ten aanzien van het leerjaar waarin hij zich zou bevinden als hij normaal zou vorderen.

De leerlingen die lager onderwijs volgen dat volgens een specifieke pedagogische methode wordt ingericht, worden door deze scholen niet altijd geregistreerd per leerjaar. Dit gaf in het verleden een (heel) kleine vertekening in de cijfers. Vanaf het schooljaar 2007-2008 wordt daar rekening mee gehouden en worden alle leerlingen in het methodeonderwijs apart vermeld in de tabellen die een indeling naar leerjaar bevatten.

In de voorgaande jaarboeken werd voor het basis- en secundair onderwijs en voor het deeltijds kunstonderwijs steeds gebruik gemaakt van de door de school geregistreeerde en aan het beleidsdomein Onderwijs en Vorming meegeedeelde nationaliteit. Vanaf het schooljaar 2011-2012 wordt voor gegevens naar nationaliteit, dus ook in de tabellen die een indeling naar Belg/niet-Belg bevatten, de officiële nationaliteit gebruikt, voor zover die gekend is. Voor leerlingen van wie de officiële nationaliteit niet gekend is, wordt nog steeds de door de school geregistreeerde nationaliteit gebruikt.



GEWOON LAGER ONDERWIJS
Zittenblijven per leerjaar en geslacht
Leerlingen met Belgische nationaliteit

	Zittenblijver			Geen zittenblijver			Onbekend of NVT			Totaal			Percentage zittenblijven		
	J	M	T	J	M	T	J	M	T	J	M	T	J	M	T
1ste leerjaar	1.534	1.327	2.861	32.441	31.296	63.737	277	225	502	34.252	32.848	67.100	4,52	4,07	4,30
2de leerjaar	707	824	1.531	32.278	31.864	64.142	173	156	329	33.158	32.844	66.002	2,14	2,52	2,33
3de leerjaar	432	500	932	31.100	30.757	61.857	181	148	329	31.713	31.405	63.118	1,37	1,60	1,48
4de leerjaar	344	309	653	30.415	30.244	60.659	146	120	266	30.905	30.673	61.578	1,12	1,01	1,07
5de leerjaar	220	175	395	29.528	28.974	58.502	156	135	291	29.904	29.284	59.188	0,74	0,60	0,67
6de leerjaar	31	39	70	27.714	27.787	55.501	99	105	204	27.844	27.931	55.775	0,11	0,14	0,13
Totaal	3.268	3.174	6.442	183.476	180.922	364.398	1.032	889	1.921	187.776	184.985	372.761	1,75	1,72	1,74
methodeonderwijs	-	-	-	1.190	1.234	2.424	5.780	5.632	11.412	6.970	6.866	13.836			
Algemeen totaal	3.268	3.174	6.442	184.666	182.156	366.822	6.812	6.521	13.333	194.746	191.851	386.597			

Leerlingen met vreemde nationaliteit

	Zittenblijver			Geen zittenblijver			Onbekend of NVT			Totaal			Percentage zittenblijven		
	J	M	T	J	M	T	J	M	T	J	M	T	J	M	T
1ste leerjaar	365	278	643	2.894	2.911	5.805	622	561	1.183	3.881	3.750	7.631	11,20	8,72	9,97
2de leerjaar	162	161	323	2.798	2.744	5.542	374	385	759	3.334	3.290	6.624	5,47	5,54	5,51
3de leerjaar	134	142	276	2.559	2.495	5.054	379	350	729	3.072	2.987	6.059	4,98	5,38	5,18
4de leerjaar	100	89	189	2.397	2.335	4.732	347	326	673	2.844	2.750	5.594	4,00	3,67	3,84
5de leerjaar	70	57	127	2.182	2.134	4.316	309	259	568	2.561	2.450	5.011	3,11	2,60	2,86
6de leerjaar	18	22	40	1.840	1.891	3.731	178	163	341	2.036	2.076	4.112	0,97	1,15	1,06
Totaal	849	749	1.598	14.670	14.510	29.180	2.209	2.044	4.253	17.728	17.303	35.031	5,47	4,91	5,19
methodeonderwijs	-	-	-	93	121	214	540	529	1.069	633	650	1.283			
Algemeen totaal	849	749	1.598	14.763	14.631	29.394	2.749	2.573	5.322	18.361	17.953	36.314			

GEWOON LAGER ONDERWIJS
Zittenblijven per leerjaar en geslacht (vervolg)

Totaal aantal leerlingen

	Zittenblijver			Geen zittenblijver			Onbekend of NVT			Totaal			Percentage zittenblijven		
	J	M	T	J	M	T	J	M	T	J	M	T	J	M	T
1ste leerjaar	1.899	1.605	3.504	35.335	34.207	69.542	899	786	1.685	38.133	36.598	74.731	5,10	4,48	4,80
2de leerjaar	869	985	1.854	35.076	34.608	69.684	547	541	1.088	36.492	36.134	72.626	2,42	2,77	2,59
3de leerjaar	566	642	1.208	33.659	33.252	66.911	560	498	1.058	34.785	34.392	69.177	1,65	1,89	1,77
4de leerjaar	444	398	842	32.812	32.579	65.391	493	446	939	33.749	33.423	67.172	1,34	1,21	1,27
5de leerjaar	290	232	522	31.710	31.108	62.818	465	394	859	32.465	31.734	64.199	0,91	0,74	0,82
6de leerjaar	49	61	110	29.554	29.678	59.232	277	268	545	29.880	30.007	59.887	0,17	0,21	0,19
Totaal	4.117	3.923	8.040	198.146	195.432	393.578	3.241	2.933	6.174	205.504	202.288	407.792	2,04	1,97	2,00
methodeonderwijs	-	-	-	1.283	1.355	2.638	6.320	6.161	12.481	7.603	7.516	15.119			
Algemeen totaal	4.117	3.923	8.040	199.429	196.787	396.216	9.561	9.094	18.655	213.107	209.804	422.911			

Voor het bepalen van 'zittenblijven' werden de leerlingengegevens van de officiële registratiedatum (1 februari of eerste schooldag van februari) vergeleken met de leerlingengegevens van de officiële registratiedatum van het schooljaar voordien.

Een zittenblijver is een leerling die op 1 februari van het huidig schooljaar in hetzelfde leerjaar was ingeschreven als op 1 februari van het vorige schooljaar.

De categorie 'Onbekend of NVT' bevat de leerlingen waarvoor geen vergelijking gemaakt kon worden omdat deze leerlingen:

- in het vorige schooljaar niet ingeschreven waren in het Vlaams onderwijs op de eerste schooldag van februari;
- ingeschreven waren in het buitengewoon lager onderwijs, waar leerjaren niet voorkomen;
- ingeschreven zijn (of waren) in het onderwijs dat volgens een specifieke onderwijsmethode verstrekt wordt. In deze scholen worden de leerlingen niet altijd geregistreerd per leerjaar. Daarom worden ze buiten beschouwing gelaten. De leerlingen in methodeonderwijs in de kolom 'Geen zittenblijver' maakten de overstap van het kleuter- naar het lager onderwijs.

Bij de berekening van het percentage zittenblijven wordt enkel rekening gehouden met de leerlingen waarover een uitspraak gedaan kan worden, m.a.w. de kolom 'Onbekend of NVT' wordt buiten beschouwing gelaten.

In de voorgaande jaarboeken werd voor het basis- en secundair onderwijs en voor het deeltijds kunstonderwijs steeds gebruik gemaakt van de door de school geregistreeerde en aan het beleidsdomein Onderwijs en Vorming meegedeelde nationaliteit. Vanaf het schooljaar 2011-2012 wordt voor gegevens naar nationaliteit, dus ook in de tabellen die een indeling naar Belg/niet-Belg bevatten, de officiële nationaliteit gebruikt, voor zover die gekend is. Voor leerlingen van wie de officiële nationaliteit niet gekend is, wordt nog steeds de door de school geregistreeerde nationaliteit gebruikt.



Deel 1 SCHOOLBEVOLKING

Hoofdstuk 2 : Basisonderwijs

2.4. Leerlingenkenmerken 2014-2015

TOELICHTING

Dit statistisch jaarboek is het vijfde waarin gerapporteerd wordt over leerlingen die aantikken op een aantal socio-economische kenmerken (SES-kenmerken), meer bepaald over 'Gezinstaal niet Nederlands', 'Laag opleidingsniveau van de moeder' en 'Schooltoelage'. Met 'aantikken' of 'aantickers' wordt bedoeld dat deze leerlingen op basis van een specifiek leerlingkenmerk in aanmerking komen voor extra financiering.

Opleidingsniveau van de moeder

Een leerling tikt aan op dit kenmerk als de moeder maximaal lager secundair onderwijs afgewerkt heeft. Als het opleidingsniveau niet gekend is, tikt de leerling niet aan.

Gezinstaal

De gezinstaal is risicovol wanneer de gezinstaal niet overeenkomt met de onderwijstaal. We gaan er hierbij vanuit dat de onderwijstaal Nederlands is.

De taal die de leerling in het gezin spreekt is niet de onderwijstaal indien de leerling in het gezin met niemand of in een gezin met drie gezinsleden (de leerling niet meegerekend) met maximum één gezinslid de onderwijstaal spreekt. Broers en zussen worden als één gezinslid beschouwd.

Schooltoelage

De leerling tikt aan op dit kenmerk als hij/zij een schooltoelage gekregen heeft.

Scope van de gegevens

In de tabellen met de socio-economische kenmerken worden alle leerlingen opgenomen die op 1 februari van het betreffende schooljaar ingeschreven zijn in een Nederlandstalige school gefinancierd of gesubsidieerd door de Vlaamse Overheid. We nemen de leerlingen in aanmerking uit het gewoon basis- en secundair onderwijs (voltijds en deeltijds). Leerlingen uit het buitengewoon onderwijs zijn niet opgenomen.

In dit statistisch jaarboek worden in de tabellen over de leerlingkenmerken alle leerlingen op 1 februari geteld. Voor de berekening van de extra middelen worden soms andere teldata gebruikt.

Voor de definities van schoolse vorderingen en zittenblijven verwijzen we naar Deel 1, hoofdstuk 2.3 Schoolse vorderingen en zittenblijven in het gewoon lager onderwijs.

GEWOON KLEUTERONDERWIJS

AANTAL LEERLINGEN DAT AANTIKT OP DE LEERLINGENKENMERKEN - schooljaar 2014-2015

	Gezinstaal			Opleidingsniveau moeder			Schooltoelage			Totale leerlingenpopulatie 2014-2015		
	Jongens	Meisjes	Totaal	Jongens	Meisjes	Totaal	Jongens	Meisjes	Totaal	Jongens	Meisjes	Totaal
Antwerpen												
Gemeenschapsonderwijs	1.434	1.265	2.699	1.833	1.701	3.534	1.571	1.482	3.053	5.595	5.188	10.783
Privaatrechtelijk	3.833	4.043	7.876	4.144	4.329	8.473	4.101	4.247	8.348	21.891	21.495	43.386
Provincie	-	-	-	-	-	-	-	-	-	-	-	-
Gemeente	3.316	3.065	6.381	3.901	3.649	7.550	3.167	2.898	6.065	11.600	10.877	22.477
Totaal	8.583	8.373	16.956	9.878	9.679	19.557	8.839	8.627	17.466	39.086	37.560	76.646
Vlaams-Brabant												
Gemeenschapsonderwijs	955	934	1.889	714	693	1.407	672	663	1.335	3.337	3.065	6.402
Privaatrechtelijk	2.640	2.524	5.164	1.415	1.406	2.821	1.342	1.246	2.588	11.720	11.095	22.815
Provincie	-	-	-	-	-	-	-	-	-	-	-	-
Gemeente	1.750	1.589	3.339	847	748	1.595	767	703	1.470	6.446	6.105	12.551
Totaal	5.345	5.047	10.392	2.976	2.847	5.823	2.781	2.612	5.393	21.503	20.265	41.768
Brussels Hoofdstedelijk Gewest												
Gemeenschapsonderwijs	1.179	1.214	2.393	548	532	1.080	549	542	1.091	1.827	1.824	3.651
Privaatrechtelijk	1.972	1.898	3.870	905	864	1.769	840	848	1.688	2.826	2.711	5.537
Gemeente	1.373	1.259	2.632	748	643	1.391	724	665	1.389	1.721	1.590	3.311
Totaal	4.524	4.371	8.895	2.201	2.039	4.240	2.113	2.055	4.168	6.374	6.125	12.499
West-Vlaanderen												
Gemeenschapsonderwijs	586	535	1.121	966	857	1.823	804	702	1.506	2.993	2.786	5.779
Privaatrechtelijk	1.519	1.417	2.936	2.344	2.249	4.593	2.297	2.188	4.485	16.281	15.729	32.010
Provincie	-	-	-	-	-	-	-	-	-	-	-	-
Gemeente	234	230	464	483	445	928	462	421	883	2.919	2.683	5.602
Totaal	2.339	2.182	4.521	3.793	3.551	7.344	3.563	3.311	6.874	22.193	21.198	43.391
Oost-Vlaanderen												
Gemeenschapsonderwijs	900	878	1.778	1.292	1.178	2.470	1.097	1.046	2.143	4.473	4.140	8.613
Privaatrechtelijk	2.890	2.743	5.633	3.453	3.317	6.770	3.131	3.004	6.135	19.829	19.002	38.831
Provincie	-	-	-	-	-	-	-	-	-	-	-	-
Gemeente	1.122	1.106	2.228	1.380	1.374	2.754	1.173	1.136	2.309	6.697	6.523	13.220
Totaal	4.912	4.727	9.639	6.125	5.869	11.994	5.401	5.186	10.587	30.999	29.665	60.664
Henegouwen												
Gemeenschapsonderwijs	11	15	26	3	6	9	3	5	8	18	24	42
Totaal	11	15	26	3	6	9	3	5	8	18	24	42
Limburg												
Gemeenschapsonderwijs	766	763	1.529	914	898	1.812	871	829	1.700	2.796	2.621	5.417
Privaatrechtelijk	1.495	1.403	2.898	2.020	1.906	3.926	2.261	2.127	4.388	12.000	11.486	23.486
Provincie	6	13	19	4	5	9	6	7	13	59	56	115
Gemeente	221	231	452	335	335	670	341	355	696	2.273	2.152	4.425
Totaal	2.488	2.410	4.898	3.273	3.144	6.417	3.479	3.318	6.797	17.128	16.315	33.443
ALGEMEEN TOTAAL												
Gemeenschapsonderwijs	5.831	5.604	11.435	6.270	5.865	12.135	5.567	5.269	10.836	21.039	19.648	40.687
Privaatrechtelijk	14.349	14.028	28.377	14.281	14.071	28.352	13.972	13.660	27.632	84.547	81.518	166.065
Provincie	6	13	19	4	5	9	6	7	13	59	56	115
Gemeente	8.016	7.480	15.496	7.694	7.194	14.888	6.634	6.178	12.812	31.656	29.930	61.586
Algemeen totaal	28.202	27.125	55.327	28.249	27.135	55.384	26.179	25.114	51.293	137.301	131.152	268.453

GEWOON LAGER ONDERWIJS

AANTAL LEERLINGEN DAT AANTIKT OP DE LEERLINGENKENMERKEN - schooljaar 2014-2015

	Gezinstaal			Opleidingsniveau moeder			Schooltoelage			Totale leerlingenpopulatie 2014-2015		
	Jongens	Meisjes	Totaal	Jongens	Meisjes	Totaal	Jongens	Meisjes	Totaal	Jongens	Meisjes	Totaal
Antwerpen												
Gemeenschapsonderwijs	1.846	1.863	3.709	2.726	2.786	5.512	2.811	2.845	5.656	7.944	7.711	15.655
Privaatrechtelijk	5.795	5.896	11.691	6.955	7.188	14.143	8.099	8.391	16.490	33.763	33.805	67.568
Provincie	-	-	-	-	-	-	-	-	-	-	-	-
Gemeente	3.227	3.314	6.541	4.644	4.736	9.380	4.538	4.675	9.213	16.266	15.826	32.092
Totaal	10.868	11.073	21.941	14.325	14.710	29.035	15.448	15.911	31.359	57.973	57.342	115.315
Vlaams-Brabant												
Gemeenschapsonderwijs	1.420	1.404	2.824	1.086	1.108	2.194	1.247	1.234	2.481	4.966	4.945	9.911
Privaatrechtelijk	3.368	3.211	6.579	1.914	1.979	3.893	2.322	2.418	4.740	17.802	17.384	35.186
Provincie	-	-	-	-	-	-	-	-	-	-	-	-
Gemeente	2.414	2.461	4.875	1.339	1.410	2.749	1.534	1.570	3.104	10.581	10.481	21.062
Totaal	7.202	7.076	14.278	4.339	4.497	8.836	5.103	5.222	10.325	33.349	32.810	66.159
Brussels Hoofdstedelijk Gewest												
Gemeenschapsonderwijs	1.511	1.500	3.011	806	806	1.612	893	836	1.729	2.193	2.176	4.369
Privaatrechtelijk	2.649	2.674	5.323	1.242	1.333	2.575	1.331	1.408	2.739	3.869	4.025	7.894
Gemeente	1.628	1.671	3.299	1.069	1.029	2.098	1.050	1.080	2.130	2.092	2.093	4.185
Totaal	5.788	5.845	11.633	3.117	3.168	6.285	3.274	3.324	6.598	8.154	8.294	16.448
West-Vlaanderen												
Gemeenschapsonderwijs	783	789	1.572	1.408	1.462	2.870	1.396	1.516	2.912	4.465	4.482	8.947
Privaatrechtelijk	1.920	1.863	3.783	3.463	3.576	7.039	4.480	4.483	8.963	25.129	24.591	49.720
Provincie	-	-	-	-	-	-	-	-	-	-	-	-
Gemeente	299	243	542	734	737	1.471	856	858	1.714	4.636	4.553	9.189
Totaal	3.002	2.895	5.897	5.605	5.775	11.380	6.732	6.857	13.589	34.230	33.626	67.856
Oost-Vlaanderen												
Gemeenschapsonderwijs	1.188	1.285	2.473	1.912	1.979	3.891	2.098	2.100	4.198	6.702	6.633	13.335
Privaatrechtelijk	3.683	3.840	7.523	5.012	5.327	10.339	5.707	6.025	11.732	30.109	30.204	60.313
Provincie	-	-	-	-	-	-	-	-	-	-	-	-
Gemeente	1.393	1.430	2.823	2.081	2.088	4.169	2.212	2.218	4.430	10.403	9.917	20.320
Totaal	6.264	6.555	12.819	9.005	9.394	18.399	10.017	10.343	20.360	47.214	46.754	93.968
Henegouwen												
Gemeenschapsonderwijs	19	21	40	15	9	24	9	4	13	28	31	59
Totaal	19	21	40	15	9	24	9	4	13	28	31	59
Limburg												
Gemeenschapsonderwijs	1.169	1.172	2.341	1.545	1.623	3.168	1.688	1.656	3.344	4.505	4.445	8.950
Privaatrechtelijk	1.843	1.932	3.775	3.053	3.171	6.224	4.028	4.127	8.155	17.645	17.321	34.966
Provincie	38	35	73	13	15	28	14	16	30	109	127	236
Gemeente	323	343	666	588	626	1.214	727	716	1.443	3.612	3.528	7.140
Totaal	3.373	3.482	6.855	5.199	5.435	10.634	6.457	6.515	12.972	25.871	25.421	51.292
ALGEMEEN TOTAAL												
Gemeenschapsonderwijs	7.936	8.034	15.970	9.498	9.773	19.271	10.142	10.191	20.333	30.803	30.423	61.226
Privaatrechtelijk	19.258	19.416	38.674	21.639	22.574	44.213	25.967	26.852	52.819	128.317	127.330	255.647
Provincie	38	35	73	13	15	28	14	16	30	109	127	236
Gemeente	9.284	9.462	18.746	10.455	10.626	21.081	10.917	11.117	22.034	47.590	46.398	93.988
Algemeen totaal	36.516	36.947	73.463	41.605	42.988	84.593	47.040	48.176	95.216	206.819	204.278	411.097

GEWOON LAGER ONDERWIJS

**Schoolse vorderingen van leerlingen in het gewoon lager onderwijs die aantikken op een combinatie van leerlingenkenmerken,
naar geslacht - aantallen - schooljaar 2014-2015**

combinatie van leerlingenkenmerken			Jongens							Meisjes							Totaal						
Aantikken Gezinstaal	Aantikken Opleidingsniveau moeder	Aantikken Schooltoelage	Schoolse voorsprong		Op leeftijd	Schoolse achterstand			Totaal	Schoolse voorsprong		Op leeftijd	Schoolse achterstand			Totaal	Schoolse voorsprong		Op leeftijd	Schoolse achterstand			Totaal
		aantal jaren →	<1	1	0	1	2	>2		<1	1	0	1	2	>2		<1	1	0	1	2	>2	
Ja	Ja	Ja	2	25	6.817	3.525	677	31	11.077	1	25	7.608	3.334	604	35	11.607	3	50	14.425	6.859	1.281	66	22.684
Ja	Ja	Nee	7	24	3.956	2.525	542	44	7.098	6	15	4.251	2.251	482	45	7.050	13	39	8.207	4.776	1.024	89	14.148
Ja	Nee	Ja	1	35	4.383	1.319	172	9	5.919	-	28	4.683	1.211	138	6	6.066	1	63	9.066	2.530	310	15	11.985
Nee	Ja	Ja	-	26	6.782	2.690	293	10	9.801	2	25	7.190	2.755	282	9	10.263	2	51	13.972	5.445	575	19	20.064
Ja	Nee	Nee	-	97	9.047	1.973	208	11	11.336	3	104	9.128	1.678	178	10	11.101	3	201	18.175	3.651	386	21	22.437
Nee	Ja	Nee	-	35	9.359	2.880	238	10	12.522	-	37	9.817	2.768	205	8	12.835	-	72	19.176	5.648	443	18	25.357
Nee	Nee	Ja	-	158	15.333	2.786	167	5	18.449	-	150	15.587	2.546	129	-	18.412	-	308	30.920	5.332	296	5	36.861
Nee	Nee	Nee	17	1.865	113.281	8.171	247	11	123.592	16	1.835	111.481	6.634	200	4	120.170	33	3.700	224.762	14.805	447	15	243.762
Totaal			27	2.265	168.958	25.869	2.544	131	199.794	28	2.219	169.745	23.177	2.218	117	197.504	55	4.484	338.703	49.046	4.762	248	397.298

GEWOON LAGER ONDERWIJS

**Schoolse vorderingen van leerlingen in het gewoon lager onderwijs die aantikken op een combinatie van leerlingenkenmerken,
naar geslacht - procentueel - schooljaar 2014-2015**

combinatie van leerlingenkenmerken			Jongens							Meisjes							Totaal						
Aantikken Gezinstaal	Aantikken Opleidingsniveau moeder	Aantikken Schooltoelage	Schoolse voorsprong		Op leeftijd	Schoolse achterstand			Totaal	Schoolse voorsprong		Op leeftijd	Schoolse achterstand			Totaal	Schoolse voorsprong		Op leeftijd	Schoolse achterstand			Totaal
		aantal jaren →	<1	1	0	1	2	>2		<1	1	0	1	2	>2		<1	1	0	1	2	>2	
Ja	Ja	Ja	0,02	0,23	61,54	31,82	6,11	0,28	100,00	0,01	0,22	65,55	28,72	5,20	0,30	100,00	0,01	0,22	63,59	30,24	5,65	0,29	100,00
Ja	Ja	Nee	0,10	0,34	55,73	35,57	7,64	0,62	100,00	0,09	0,21	60,30	31,93	6,84	0,64	100,00	0,09	0,28	58,01	33,76	7,24	0,63	100,00
Ja	Nee	Ja	0,02	0,59	74,05	22,28	2,91	0,15	100,00	0,00	0,46	77,20	19,96	2,27	0,10	100,00	0,01	0,53	75,64	21,11	2,59	0,13	100,00
Nee	Ja	Ja	0,00	0,27	69,20	27,45	2,99	0,10	100,00	0,02	0,24	70,06	26,84	2,75	0,09	100,00	0,01	0,25	69,64	27,14	2,87	0,09	100,00
Ja	Nee	Nee	0,00	0,86	79,81	17,40	1,83	0,10	100,00	0,03	0,94	82,23	15,12	1,60	0,09	100,00	0,01	0,90	81,00	16,27	1,72	0,09	100,00
Nee	Ja	Nee	0,00	0,28	74,74	23,00	1,90	0,08	100,00	0,00	0,29	76,49	21,57	1,60	0,06	100,00	0,00	0,28	75,62	22,27	1,75	0,07	100,00
Nee	Nee	Ja	0,00	0,86	83,11	15,10	0,91	0,03	100,00	0,00	0,81	84,66	13,83	0,70	0,00	100,00	0,00	0,84	83,88	14,47	0,80	0,01	100,00
Nee	Nee	Nee	0,01	1,51	91,66	6,61	0,20	0,01	100,00	0,01	1,53	92,77	5,52	0,17	0,00	100,00	0,01	1,52	92,21	6,07	0,18	0,01	100,00
Totaal			0,01	1,13	84,57	12,95	1,27	0,07	100,00	0,01	1,12	85,95	11,73	1,12	0,06	100,00	0,01	1,13	85,25	12,34	1,20	0,06	100,00

GEWOON LAGER ONDERWIJS

Schoolse vorderingen van leerlingen in het gewoon lager onderwijs die aantikken op een combinatie van leerlingenkenmerken, naar Belg/niet-Belg - aantallen - schooljaar 2014-2015

combinatie van leerlingenkenmerken			Belg							Niet-Belg							Totaal						
Aantikken Gezinstaal	Aantikken Opleidings-niveau moeder	Aantikken Schooltoelage	Schoolse voorsprong		Op leeftijd			Schoolse achterstand	Totaal	Schoolse voorsprong		Op leeftijd			Schoolse achterstand	Totaal	Schoolse voorsprong		Op leeftijd			Schoolse achterstand	Totaal
			<1	1	0	1	2			>2	<1	1	0	1			2	>2	<1	1	0		
		aantal jaren →																					
Ja	Ja	Ja	2	35	11.405	4.817	694	22	16.975	1	15	3.020	2.042	587	44	5.709	3	50	14.425	6.859	1.281	66	22.684
Ja	Ja	Nee	2	16	5.082	2.021	289	11	7.421	11	23	3.125	2.755	735	78	6.727	13	39	8.207	4.776	1.024	89	14.148
Ja	Nee	Ja	-	53	7.547	1.863	196	10	9.669	1	10	1.519	667	114	5	2.316	1	63	9.066	2.530	310	15	11.985
Nee	Ja	Ja	2	42	12.916	4.951	487	13	18.411	-	9	1.056	494	88	6	1.653	2	51	13.972	5.445	575	19	20.064
Ja	Nee	Nee	-	171	14.674	1.904	135	4	16.888	3	30	3.501	1.747	251	17	5.549	3	201	18.175	3.651	386	21	22.437
Nee	Ja	Nee	-	60	17.692	4.949	316	8	23.025	-	12	1.484	699	127	10	2.332	-	72	19.176	5.648	443	18	25.357
Nee	Nee	Ja	-	294	29.741	4.972	261	4	35.272	-	14	1.179	360	35	1	1.589	-	308	30.920	5.332	296	5	36.861
Nee	Nee	Nee	33	3.602	219.865	13.840	346	10	237.696	-	98	4.897	965	101	5	6.066	33	3.700	224.762	14.805	447	15	243.762
Totaal			39	4.273	318.922	39.317	2.724	82	365.357	16	211	19.781	9.729	2.038	166	31.941	55	4.484	338.703	49.046	4.762	248	397.298

GEWOON LAGER ONDERWIJS

Schoolse vorderingen van leerlingen in het gewoon lager onderwijs die aantikken op een combinatie van leerlingenkenmerken, naar Belg/niet-Belg - procentueel - schooljaar 2014-2015

combinatie van leerlingenkenmerken			Belg							Niet-Belg							Totaal						
Aantikken Gezinstaal	Aantikken Opleidings-niveau moeder	Aantikken Schooltoelage	Schoolse voorsprong		Op leeftijd			Schoolse achterstand	Totaal	Schoolse voorsprong		Op leeftijd			Schoolse achterstand	Totaal	Schoolse voorsprong		Op leeftijd			Schoolse achterstand	Totaal
			<1	1	0	1	2			>2	<1	1	0	1			2	>2	<1	1	0		
		aantal jaren →																					
Ja	Ja	Ja	0,01	0,21	67,19	28,38	4,09	0,13	100,00	0,02	0,26	52,90	35,77	10,28	0,77	100,00	0,01	0,22	63,59	30,24	5,65	0,29	100,00
Ja	Ja	Nee	0,03	0,22	68,48	27,23	3,89	0,15	100,00	0,16	0,34	46,45	40,95	10,93	1,16	100,00	0,09	0,28	58,01	33,76	7,24	0,63	100,00
Ja	Nee	Ja	0,00	0,55	78,05	19,27	2,03	0,10	100,00	0,04	0,43	65,59	28,80	4,92	0,22	100,00	0,01	0,53	75,64	21,11	2,59	0,13	100,00
Nee	Ja	Ja	0,01	0,23	70,15	26,89	2,65	0,07	100,00	0,00	0,54	63,88	29,89	5,32	0,36	100,00	0,01	0,25	69,64	27,14	2,87	0,09	100,00
Ja	Nee	Nee	0,00	1,01	86,89	11,27	0,80	0,02	100,00	0,05	0,54	63,09	31,48	4,52	0,31	100,00	0,01	0,90	81,00	16,27	1,72	0,09	100,00
Nee	Ja	Nee	0,00	0,26	76,84	21,49	1,37	0,03	100,00	0,00	0,51	63,64	29,97	5,45	0,43	100,00	0,00	0,28	75,62	22,27	1,75	0,07	100,00
Nee	Nee	Ja	0,00	0,83	84,32	14,10	0,74	0,01	100,00	0,00	0,88	74,20	22,66	2,20	0,06	100,00	0,00	0,84	83,88	14,47	0,80	0,01	100,00
Nee	Nee	Nee	0,01	1,52	92,50	5,82	0,15	0,00	100,00	0,00	1,62	80,73	15,91	1,67	0,08	100,00	0,01	1,52	92,21	6,07	0,18	0,01	100,00
Totaal			0,01	1,17	87,29	10,76	0,75	0,02	100,00	0,05	0,66	61,93	30,46	6,38	0,52	100,00	0,01	1,13	85,25	12,34	1,20	0,06	100,00



GEWOON LAGER ONDERWIJS

Zittenblijven van leerlingen in het gewoon lager onderwijs die aantikken op een combinatie van leerlingkenmerken, naar geslacht - aantallen - schooljaar 2014-2015

combinatie van leerlingkenmerken			Jongens				Meisjes				Totaal			
Aantikken Gezinstaal	Aantikken Opleidings-niveau moeder	Aantikken Schooltoelage	Zittenblijver	Geen zittenblijver	Zittenblijver NVT of Onbekend	Totaal	Zittenblijver	Geen zittenblijver	Zittenblijver NVT of Onbekend	Totaal	Zittenblijver	Geen zittenblijver	Zittenblijver NVT of Onbekend	Totaal
Ja	Ja	Ja	711	10.210	156	11.077	719	10.754	134	11.607	1.430	20.964	290	22.684
Ja	Ja	Nee	439	5.824	835	7.098	458	5.895	697	7.050	897	11.719	1.532	14.148
Ja	Nee	Ja	234	5.592	93	5.919	211	5.783	72	6.066	445	11.375	165	11.985
Nee	Ja	Ja	529	9.212	60	9.801	547	9.656	60	10.263	1.076	18.868	120	20.064
Ja	Nee	Nee	276	10.414	646	11.336	233	10.282	586	11.101	509	20.696	1.232	22.437
Nee	Ja	Nee	496	11.828	198	12.522	548	12.107	180	12.835	1.044	23.935	378	25.357
Nee	Nee	Ja	471	17.873	105	18.449	468	17.857	87	18.412	939	35.730	192	36.861
Nee	Nee	Nee	1.293	121.604	695	123.592	1.138	118.461	571	120.170	2.431	240.065	1.266	243.762
Totaal			4.449	192.557	2.788	199.794	4.322	190.795	2.387	197.504	8.771	383.352	5.175	397.298

GEWOON LAGER ONDERWIJS

Zittenblijven van leerlingen in het gewoon lager onderwijs die aantikken op een combinatie van leerlingkenmerken, naar geslacht - procentueel - schooljaar 2014-2015

combinatie van leerlingkenmerken			Jongens			Meisjes			Totaal		
Aantikken Gezinstaal	Aantikken Opleidings-niveau moeder	Aantikken Schooltoelage	Zittenblijver	Geen zittenblijver	Totaal	Zittenblijver	Geen zittenblijver	Totaal	Zittenblijver	Geen zittenblijver	Totaal
Ja	Ja	Ja	6,51	93,49	100,00	6,27	93,73	100,00	6,39	93,61	100,00
Ja	Ja	Nee	7,01	92,99	100,00	7,21	92,79	100,00	7,11	92,89	100,00
Ja	Nee	Ja	4,02	95,98	100,00	3,52	96,48	100,00	3,76	96,24	100,00
Nee	Ja	Ja	5,43	94,57	100,00	5,36	94,64	100,00	5,40	94,60	100,00
Ja	Nee	Nee	2,58	97,42	100,00	2,22	97,78	100,00	2,40	97,60	100,00
Nee	Ja	Nee	4,02	95,98	100,00	4,33	95,67	100,00	4,18	95,82	100,00
Nee	Nee	Ja	2,57	97,43	100,00	2,55	97,45	100,00	2,56	97,44	100,00
Nee	Nee	Nee	1,05	98,95	100,00	0,95	99,05	100,00	1,00	99,00	100,00
Totaal			2,26	97,74	100,00	2,22	97,78	100,00	2,24	97,76	100,00

GEWOON LAGER ONDERWIJS

Zittenblijven van leerlingen in het gewoon lager onderwijs die aantikken op een combinatie van leerlingenkenmerken, naar Belg/niet-Belg - aantallen - schooljaar 2014-2015

combinatie van leerlingenkenmerken			Belg				Niet-Belg				Totaal			
Aantikken Gezinstaal	Aantikken Opleidings-niveau moeder	Aantikken Schooltoelage	Zittenblijver	Geen zittenblijver	Zittenblijver NVT of Onbekend	Totaal	Zittenblijver	Geen zittenblijver	Zittenblijver NVT of Onbekend	Totaal	Zittenblijver	Geen zittenblijver	Zittenblijver NVT of Onbekend	Totaal
Ja	Ja	Ja	1.024	15.811	140	16.975	406	5.153	150	5.709	1.430	20.964	290	22.684
Ja	Ja	Nee	424	6.791	206	7.421	473	4.928	1.326	6.727	897	11.719	1.532	14.148
Ja	Nee	Ja	337	9.233	99	9.669	108	2.142	66	2.316	445	11.375	165	11.985
Nee	Ja	Ja	974	17.339	98	18.411	102	1.529	22	1.653	1.076	18.868	120	20.064
Ja	Nee	Nee	338	16.165	385	16.888	171	4.531	847	5.549	509	20.696	1.232	22.437
Nee	Ja	Nee	934	21.956	135	23.025	110	1.979	243	2.332	1.044	23.935	378	25.357
Nee	Nee	Ja	882	34.222	168	35.272	57	1.508	24	1.589	939	35.730	192	36.861
Nee	Nee	Nee	2.299	234.568	829	237.696	132	5.497	437	6.066	2.431	240.065	1.266	243.762
Totaal			7.212	356.085	2.060	365.357	1.559	27.267	3.115	31.941	8.771	383.352	5.175	397.298

GEWOON LAGER ONDERWIJS

Zittenblijven van leerlingen in het gewoon lager onderwijs die aantikken op een combinatie van leerlingenkenmerken, naar Belg/niet-Belg - procentueel - schooljaar 2014-2015

combinatie van leerlingenkenmerken			Belg			Niet-Belg			Totaal		
Aantikken Gezinstaal	Aantikken Opleidings-niveau moeder	Aantikken Schooltoelage	Zittenblijver	Geen zittenblijver	Totaal	Zittenblijver	Geen zittenblijver	Totaal	Zittenblijver	Geen zittenblijver	Totaal
Ja	Ja	Ja	6,08	93,92	100,00	7,30	92,70	100,00	6,39	93,61	100,00
Ja	Ja	Nee	5,88	94,12	100,00	8,76	91,24	100,00	7,11	92,89	100,00
Ja	Nee	Ja	3,52	96,48	100,00	4,80	95,20	100,00	3,76	96,24	100,00
Nee	Ja	Ja	5,32	94,68	100,00	6,25	93,75	100,00	5,40	94,60	100,00
Ja	Nee	Nee	2,05	97,95	100,00	3,64	96,36	100,00	2,40	97,60	100,00
Nee	Ja	Nee	4,08	95,92	100,00	5,27	94,73	100,00	4,18	95,82	100,00
Nee	Nee	Ja	2,51	97,49	100,00	3,64	96,36	100,00	2,56	97,44	100,00
Nee	Nee	Nee	0,97	99,03	100,00	2,34	97,66	100,00	1,00	99,00	100,00
Totaal			1,99	98,01	100,00	5,41	94,59	100,00	2,24	97,76	100,00



Deel 1 SCHOOLBEVOLKING

Hoofdstuk 3 : Secundair onderwijs

3.1. Gewoon secundair onderwijs

3.1.1. Algemeen overzicht

SCHOOLBEVOLKING IN HET GEWOON SECUNDAIR ONDERWIJS

	Onthaalklas voor anderstalige nieuwkomers			1ste graad			Algemeen secundair onderwijs			Technisch secundair onderwijs			Kunstsecundair onderwijs			Beroepssecundair onderwijs (incl. modulair)			Totaal		
	J	M	T	J	M	T	J	M	T	J	M	T	J	M	T	J	M	T	J	M	T
Antwerpen																					
Gemeenschapsonderwijs	348	169	517	2.888	2.942	5.830	2.164	2.451	4.615	1.469	1.174	2.643	206	435	641	2.202	1.876	4.078	9.277	9.047	18.324
Privaatrechtelijk	288	219	507	12.945	13.422	26.367	10.439	13.486	23.925	9.803	8.816	18.619	331	739	1.070	6.569	6.605	13.174	40.375	43.287	83.662
Provincie	-	-	-	775	374	1.149	33	42	75	1.005	394	1.399	14	33	47	1.234	614	1.848	3.061	1.457	4.518
Gemeente	231	163	394	1.746	991	2.737	525	678	1.203	1.760	576	2.336	73	126	199	1.980	1.162	3.142	6.315	3.696	10.011
Totaal	867	551	1.418	18.354	17.729	36.083	13.161	16.657	29.818	14.037	10.960	24.997	624	1.333	1.957	11.985	10.257	22.242	59.028	57.487	116.515
Vlaams-Brabant																					
Gemeenschapsonderwijs	2	-	2	2.156	2.116	4.272	1.829	2.360	4.189	1.269	803	2.072	8	18	26	1.355	1.051	2.406	6.619	6.348	12.967
Privaatrechtelijk	139	91	230	7.495	7.527	15.022	7.012	8.478	15.490	5.113	3.627	8.740	70	142	212	2.417	2.297	4.714	22.246	22.162	44.408
Provincie	18	23	41	165	101	266	-	-	-	146	85	231	41	92	133	248	118	366	618	419	1.037
Gemeente	-	-	-	464	190	654	-	-	-	510	316	826	-	-	-	723	320	1.043	1.697	826	2.523
Totaal	159	114	273	10.280	9.934	20.214	8.841	10.838	19.679	7.038	4.831	11.869	119	252	371	4.743	3.786	8.529	31.180	29.755	60.935
Brussels Hoofdstedelijk Gewest																					
Gemeenschapsonderwijs	21	-	21	891	951	1.842	715	874	1.589	306	264	570	121	154	275	527	543	1.070	2.581	2.786	5.367
Privaatrechtelijk	66	38	104	1.477	1.682	3.159	1.460	1.851	3.311	423	490	913	122	156	278	299	270	569	3.847	4.487	8.334
Gemeente	100	29	129	85	69	154	42	58	100	19	22	41	-	-	-	130	68	198	376	246	622
Totaal	187	67	254	2.453	2.702	5.155	2.217	2.783	5.000	748	776	1.524	243	310	553	956	881	1.837	6.804	7.519	14.323
West-Vlaanderen																					
Gemeenschapsonderwijs	244	113	357	1.758	1.594	3.352	1.163	1.375	2.538	1.489	982	2.471	117	76	193	1.381	1.544	2.925	6.152	5.684	11.836
Privaatrechtelijk	226	113	339	9.563	9.577	19.140	6.876	9.080	15.956	8.652	6.806	15.458	87	199	286	5.594	4.618	10.212	30.998	30.393	61.391
Provincie	-	-	-	168	42	210	-	-	-	307	70	377	-	-	-	176	53	229	651	165	816
Gemeente	-	-	-	19	44	63	-	-	-	-	-	-	91	178	269	-	-	-	110	222	332
Totaal	470	226	696	11.508	11.257	22.765	8.039	10.455	18.494	10.448	7.858	18.306	295	453	748	7.151	6.215	13.366	37.911	36.464	74.375
Oost-Vlaanderen																					
Gemeenschapsonderwijs	113	53	166	3.452	3.219	6.671	2.731	3.155	5.886	2.018	1.286	3.304	122	143	265	2.418	1.865	4.283	10.854	9.721	20.575
Privaatrechtelijk	411	191	602	10.765	11.244	22.009	9.220	11.915	21.135	8.019	6.610	14.629	215	415	630	5.071	4.583	9.654	33.701	34.958	68.659
Provincie	45	21	66	499	101	600	-	-	-	712	244	956	-	-	-	835	447	1.282	2.091	813	2.904
Gemeente	60	55	115	552	315	867	245	375	620	378	65	443	168	290	458	538	279	817	1.941	1.379	3.320
Totaal	629	320	949	15.268	14.879	30.147	12.196	15.445	27.641	11.127	8.205	19.332	505	848	1.353	8.862	7.174	16.036	48.587	46.871	95.458

SCHOOLBEVOLKING IN HET GEWOON SECUNDAIR ONDERWIJS (vervolg)

	Onthaalklas voor anderstalige nieuwkomers			1ste graad			Algemeen secundair onderwijs			Technisch secundair onderwijs			Kunstsecundair onderwijs			Beroepssecundair onderwijs (incl. modulair)			Totaal		
	J	M	T	J	M	T	J	M	T	J	M	T	J	M	T	J	M	T	J	M	T
Limburg																					
Gemeenschapsonderwijs	187	102	289	1.220	1.204	2.424	820	955	1.775	1.040	957	1.997	-	-	-	1.482	1.433	2.915	4.749	4.651	9.400
Privaatrechtelijk	119	25	144	7.024	6.521	13.545	4.636	6.357	10.993	5.568	3.715	9.283	135	263	398	4.503	3.324	7.827	21.985	20.205	42.190
Provincie	73	17	90	632	282	914	180	255	435	622	287	909	198	428	626	760	208	968	2.465	1.477	3.942
Gemeente	-	-	-	198	220	418	256	324	580	48	44	92	-	-	-	-	-	-	502	588	1.090
Totaal	379	144	523	9.074	8.227	17.301	5.892	7.891	13.783	7.278	5.003	12.281	333	691	1.024	6.745	4.965	11.710	29.701	26.921	56.622
ALGEMEEN TOTAAL																					
Gemeenschapsonderwijs	915	437	1.352	12.365	12.026	24.391	9.422	11.170	20.592	7.591	5.466	13.057	574	826	1.400	9.365	8.312	17.677	40.232	38.237	78.469
Privaatrechtelijk	1.249	677	1.926	49.269	49.973	99.242	39.643	51.167	90.810	37.578	30.064	67.642	960	1.914	2.874	24.453	21.697	46.150	153.152	155.492	308.644
Provincie	136	61	197	2.239	900	3.139	213	297	510	2.792	1.080	3.872	253	553	806	3.253	1.440	4.693	8.886	4.331	13.217
Gemeente	391	247	638	3.064	1.829	4.893	1.068	1.435	2.503	2.715	1.023	3.738	332	594	926	3.371	1.829	5.200	10.941	6.957	17.898
Totaal	2.691	1.422	4.113	66.937	64.728	131.665	50.346	64.069	114.415	50.676	37.633	88.309	2.119	3.887	6.006	40.442	33.278	73.720	213.211	205.017	418.228



SCHOOLBEVOLKING EERSTE GRAAD

	1ste leerjaar A			1ste leerjaar B			2de leerjaar			Beroepsvoorbereidend leerjaar			Totaal 1ste graad		
	J	M	T	J	M	T	J	M	T	J	M	T	J	M	T
Antwerpen															
Gemeenschapsonderwijs	1.229	1.240	2.469	254	246	500	1.043	1.131	2.174	362	325	687	2.888	2.942	5.830
Privaatrechtelijk	5.711	6.142	11.853	766	720	1.486	5.434	5.611	11.045	1.034	949	1.983	12.945	13.422	26.367
Provincie	215	91	306	126	61	187	224	109	333	210	113	323	775	374	1.149
Gemeente	591	376	967	243	137	380	609	309	918	303	169	472	1.746	991	2.737
Totaal	7.746	7.849	15.595	1.389	1.164	2.553	7.310	7.160	14.470	1.909	1.556	3.465	18.354	17.729	36.083
Vlaams-Brabant															
Gemeenschapsonderwijs	992	961	1.953	134	98	232	851	923	1.774	179	134	313	2.156	2.116	4.272
Privaatrechtelijk	3.436	3.540	6.976	339	306	645	3.302	3.287	6.589	418	394	812	7.495	7.527	15.022
Provincie	31	27	58	40	16	56	38	32	70	56	26	82	165	101	266
Gemeente	113	44	157	101	46	147	114	54	168	136	46	182	464	190	654
Totaal	4.572	4.572	9.144	614	466	1.080	4.305	4.296	8.601	789	600	1.389	10.280	9.934	20.214
Brussels Hoofdstedelijk Gewest															
Gemeenschapsonderwijs	403	404	807	85	82	167	305	374	679	98	91	189	891	951	1.842
Privaatrechtelijk	780	819	1.599	74	56	130	559	739	1.298	64	68	132	1.477	1.682	3.159
Gemeente	28	28	56	12	7	19	26	27	53	19	7	26	85	69	154
Totaal	1.211	1.251	2.462	171	145	316	890	1.140	2.030	181	166	347	2.453	2.702	5.155
West-Vlaanderen															
Gemeenschapsonderwijs	688	614	1.302	179	165	344	645	581	1.226	246	234	480	1.758	1.594	3.352
Privaatrechtelijk	4.089	4.292	8.381	633	487	1.120	4.037	4.167	8.204	804	631	1.435	9.563	9.577	19.140
Provincie	65	11	76	19	9	28	54	12	66	30	10	40	168	42	210
Gemeente	7	16	23	-	-	-	12	28	40	-	-	-	19	44	63
Totaal	4.849	4.933	9.782	831	661	1.492	4.748	4.788	9.536	1.080	875	1.955	11.508	11.257	22.765
Oost-Vlaanderen															
Gemeenschapsonderwijs	1.432	1.333	2.765	338	273	611	1.266	1.255	2.521	416	358	774	3.452	3.219	6.671
Privaatrechtelijk	4.757	5.133	9.890	672	581	1.253	4.512	4.870	9.382	824	660	1.484	10.765	11.244	22.009
Provincie	154	17	171	97	26	123	138	10	148	110	48	158	499	101	600
Gemeente	208	131	339	84	34	118	159	123	282	101	27	128	552	315	867
Totaal	6.551	6.614	13.165	1.191	914	2.105	6.075	6.258	12.333	1.451	1.093	2.544	15.268	14.879	30.147

SCHOOLBEVOLKING EERSTE GRAAD (vervolg)

	1ste leerjaar A			1ste leerjaar B			2de leerjaar			Beroepsvoorbereidend leerjaar			Totaal 1ste graad		
	J	M	T	J	M	T	J	M	T	J	M	T	J	M	T
Limburg															
Gemeenschapsonderwijs	469	433	902	148	144	292	411	450	861	192	177	369	1.220	1.204	2.424
Privaatrechtelijk	2.984	2.828	5.812	563	379	942	2.766	2.820	5.586	711	494	1.205	7.024	6.521	13.545
Provincie	239	122	361	86	13	99	197	118	315	110	29	139	632	282	914
Gemeente	103	131	234	-	-	-	95	89	184	-	-	-	198	220	418
Totaal	3.795	3.514	7.309	797	536	1.333	3.469	3.477	6.946	1.013	700	1.713	9.074	8.227	17.301
ALGEMEEN TOTAAL															
Gemeenschapsonderwijs	5.213	4.985	10.198	1.138	1.008	2.146	4.521	4.714	9.235	1.493	1.319	2.812	12.365	12.026	24.391
Privaatrechtelijk	21.757	22.754	44.511	3.047	2.529	5.576	20.610	21.494	42.104	3.855	3.196	7.051	49.269	49.973	99.242
Provincie	704	268	972	368	125	493	651	281	932	516	226	742	2.239	900	3.139
Gemeente	1.050	726	1.776	440	224	664	1.015	630	1.645	559	249	808	3.064	1.829	4.893
Totaal	28.724	28.733	57.457	4.993	3.886	8.879	26.797	27.119	53.916	6.423	4.990	11.413	66.937	64.728	131.665



SCHOOLBEVOLKING TWEEDE GRAAD

	ASO			TSO			KSO			BSO			Totaal 2de graad		
	J	M	T	J	M	T	J	M	T	J	M	T	J	M	T
Antwerpen															
Gemeenschapsonderwijs	1.221	1.377	2.598	674	527	1.201	89	201	290	980	738	1.718	2.964	2.843	5.807
Privaatrechtelijk	5.733	7.206	12.939	4.562	3.992	8.554	167	323	490	2.732	2.419	5.151	13.194	13.940	27.134
Provincie	24	27	51	455	185	640	10	20	30	514	272	786	1.003	504	1.507
Gemeente	299	394	693	835	236	1.071	43	53	96	817	479	1.296	1.994	1.162	3.156
Totaal	7.277	9.004	16.281	6.526	4.940	11.466	309	597	906	5.043	3.908	8.951	19.155	18.449	37.604
Vlaams-Brabant															
Gemeenschapsonderwijs	1.033	1.334	2.367	593	369	962	4	4	8	562	428	990	2.192	2.135	4.327
Privaatrechtelijk	3.884	4.546	8.430	2.346	1.647	3.993	27	81	108	1.047	947	1.994	7.304	7.221	14.525
Provincie	-	-	-	73	45	118	25	49	74	118	64	182	216	158	374
Gemeente	-	-	-	253	147	400	-	-	-	264	119	383	517	266	783
Totaal	4.917	5.880	10.797	3.265	2.208	5.473	56	134	190	1.991	1.558	3.549	10.229	9.780	20.009
Brussels Hoofdstedelijk Gewest															
Gemeenschapsonderwijs	407	503	910	136	118	254	57	72	129	251	239	490	851	932	1.783
Privaatrechtelijk	813	1.115	1.928	223	231	454	48	61	109	156	103	259	1.240	1.510	2.750
Gemeente	31	35	66	5	6	11	-	-	-	58	22	80	94	63	157
Totaal	1.251	1.653	2.904	364	355	719	105	133	238	465	364	829	2.185	2.505	4.690
West-Vlaanderen															
Gemeenschapsonderwijs	696	774	1.470	636	416	1.052	65	46	111	593	597	1.190	1.990	1.833	3.823
Privaatrechtelijk	3.734	5.000	8.734	3.981	3.035	7.016	25	88	113	2.125	1.664	3.789	9.865	9.787	19.652
Provincie	-	-	-	143	26	169	-	-	-	78	26	104	221	52	273
Gemeente	-	-	-	-	-	-	38	71	109	-	-	-	38	71	109
Totaal	4.430	5.774	10.204	4.760	3.477	8.237	128	205	333	2.796	2.287	5.083	12.114	11.743	23.857
Oost-Vlaanderen															
Gemeenschapsonderwijs	1.523	1.685	3.208	837	566	1.403	49	64	113	1.023	726	1.749	3.432	3.041	6.473
Privaatrechtelijk	4.966	6.374	11.340	3.671	3.067	6.738	81	178	259	2.118	1.686	3.804	10.836	11.305	22.141
Provincie	-	-	-	363	83	446	-	-	-	359	177	536	722	260	982
Gemeente	147	204	351	191	36	227	77	128	205	221	109	330	636	477	1.113
Totaal	6.636	8.263	14.899	5.062	3.752	8.814	207	370	577	3.721	2.698	6.419	15.626	15.083	30.709

SCHOOLBEVOLKING TWEDE GRAAD (vervolg)

	ASO			TSO			KSO			BSO			Totaal 2de graad		
	J	M	T	J	M	T	J	M	T	J	M	T	J	M	T
Limburg															
Gemeenschapsonderwijs	495	532	1.027	417	390	807	-	-	-	573	541	1.114	1.485	1.463	2.948
Privaatrechtelijk	2.539	3.389	5.928	2.684	1.754	4.438	70	116	186	1.915	1.315	3.230	7.208	6.574	13.782
Provincie	93	131	224	268	106	374	75	194	269	256	80	336	692	511	1.203
Gemeente	170	183	353	16	17	33	-	-	-	-	-	-	186	200	386
Totaal	3.297	4.235	7.532	3.385	2.267	5.652	145	310	455	2.744	1.936	4.680	9.571	8.748	18.319
ALGEMEEN TOTAAL															
Gemeenschapsonderwijs	5.375	6.205	11.580	3.293	2.386	5.679	264	387	651	3.982	3.269	7.251	12.914	12.247	25.161
Privaatrechtelijk	21.669	27.630	49.299	17.467	13.726	31.193	418	847	1.265	10.093	8.134	18.227	49.647	50.337	99.984
Provincie	117	158	275	1.302	445	1.747	110	263	373	1.325	619	1.944	2.854	1.485	4.339
Gemeente	647	816	1.463	1.300	442	1.742	158	252	410	1.360	729	2.089	3.465	2.239	5.704
Totaal	27.808	34.809	62.617	23.362	16.999	40.361	950	1.749	2.699	16.760	12.751	29.511	68.880	66.308	135.188



SCHOOLBEVOLKING DERDE GRAAD

	ASO			TSO			KSO			BSO			Totaal 3de graad		
	J	M	T	J	M	T	J	M	T	J	M	T	J	M	T
Antwerpen															
Gemeenschapsonderwijs	943	1.074	2.017	795	647	1.442	117	234	351	1.222	1.138	2.360	3.077	3.093	6.170
Privaatrechtelijk	4.706	6.280	10.986	5.241	4.824	10.065	164	416	580	3.812	3.931	7.743	13.923	15.451	29.374
Provincie	9	15	24	550	209	759	4	13	17	720	342	1.062	1.283	579	1.862
Gemeente	226	284	510	925	340	1.265	30	73	103	1.163	683	1.846	2.344	1.380	3.724
Totaal	5.884	7.653	13.537	7.511	6.020	13.531	315	736	1.051	6.917	6.094	13.011	20.627	20.503	41.130
Vlaams-Brabant															
Gemeenschapsonderwijs	796	1.026	1.822	676	434	1.110	4	14	18	766	623	1.389	2.242	2.097	4.339
Privaatrechtelijk	3.128	3.932	7.060	2.767	1.980	4.747	43	61	104	1.283	1.348	2.631	7.221	7.321	14.542
Provincie	-	-	-	73	40	113	16	43	59	130	54	184	219	137	356
Gemeente	-	-	-	257	169	426	-	-	-	357	200	557	614	369	983
Totaal	3.924	4.958	8.882	3.773	2.623	6.396	63	118	181	2.536	2.225	4.761	10.296	9.924	20.220
Brussels Hoofdstedelijk Gewest															
Gemeenschapsonderwijs	308	371	679	170	146	316	64	82	146	276	304	580	818	903	1.721
Privaatrechtelijk	647	736	1.383	200	259	459	74	95	169	143	167	310	1.064	1.257	2.321
Gemeente	11	23	34	14	16	30	-	-	-	72	46	118	97	85	182
Totaal	966	1.130	2.096	384	421	805	138	177	315	491	517	1.008	1.979	2.245	4.224
West-Vlaanderen															
Gemeenschapsonderwijs	467	601	1.068	853	566	1.419	52	30	82	788	947	1.735	2.160	2.144	4.304
Privaatrechtelijk	3.142	4.080	7.222	4.671	3.771	8.442	62	111	173	3.469	2.954	6.423	11.344	10.916	22.260
Provincie	-	-	-	164	44	208	-	-	-	98	27	125	262	71	333
Gemeente	-	-	-	-	-	-	53	107	160	-	-	-	53	107	160
Totaal	3.609	4.681	8.290	5.688	4.381	10.069	167	248	415	4.355	3.928	8.283	13.819	13.238	27.057
Oost-Vlaanderen															
Gemeenschapsonderwijs	1.208	1.470	2.678	1.181	720	1.901	73	79	152	1.394	1.076	2.470	3.856	3.345	7.201
Privaatrechtelijk	4.254	5.541	9.795	4.348	3.543	7.891	134	237	371	2.909	2.655	5.564	11.645	11.976	23.621
Provincie	-	-	-	349	161	510	-	-	-	476	270	746	825	431	1.256
Gemeente	98	171	269	187	29	216	91	162	253	317	170	487	693	532	1.225
Totaal	5.560	7.182	12.742	6.065	4.453	10.518	298	478	776	5.096	4.171	9.267	17.019	16.284	33.303

SCHOOLBEVOLKING DERDE GRAAD (vervolg)

	ASO			TSO			KSO			BSO			Totaal 3de graad		
	J	M	T	J	M	T	J	M	T	J	M	T	J	M	T
Limburg															
Gemeenschapsonderwijs	325	423	748	623	567	1.190	-	-	-	909	892	1.801	1.857	1.882	3.739
Privaatrechtelijk	2.097	2.968	5.065	2.884	1.961	4.845	65	147	212	2.588	2.009	4.597	7.634	7.085	14.719
Provincie	87	124	211	354	181	535	123	234	357	358	127	485	922	666	1.588
Gemeente	86	141	227	32	27	59	-	-	-	-	-	-	118	168	286
Totaal	2.595	3.656	6.251	3.893	2.736	6.629	188	381	569	3.855	3.028	6.883	10.531	9.801	20.332
ALGEMEEN TOTAAL															
Gemeenschapsonderwijs	4.047	4.965	9.012	4.298	3.080	7.378	310	439	749	5.355	4.980	10.335	14.010	13.464	27.474
Privaatrechtelijk	17.974	23.537	41.511	20.111	16.338	36.449	542	1.067	1.609	14.204	13.064	27.268	52.831	54.006	106.837
Provincie	96	139	235	1.490	635	2.125	143	290	433	1.782	820	2.602	3.511	1.884	5.395
Gemeente	421	619	1.040	1.415	581	1.996	174	342	516	1.909	1.099	3.008	3.919	2.641	6.560
Totaal	22.538	29.260	51.798	27.314	20.634	47.948	1.169	2.138	3.307	23.250	19.963	43.213	74.271	71.995	146.266



TOTALE SCHOOLBEVOLKING

	Onthaalonderwijs voor anderstalige nieuwkomers			1ste graad			2de graad			3de graad			Modulair onderwijs niveau 2de en 3de graad			Totaal		
	J	M	T	J	M	T	J	M	T	J	M	T	J	M	T	J	M	T
Antwerpen																		
Gemeenschapsonderwijs	348	169	517	2.888	2.942	5.830	2.964	2.843	5.807	3.077	3.093	6.170	-	-	-	9.277	9.047	18.324
Privaatrechtelijk	288	219	507	12.945	13.422	26.367	13.194	13.940	27.134	13.923	15.451	29.374	25	255	280	40.375	43.287	83.662
Provincie	-	-	-	775	374	1.149	1.003	504	1.507	1.283	579	1.862	-	-	-	3.061	1.457	4.518
Gemeente	231	163	394	1.746	991	2.737	1.994	1.162	3.156	2.344	1.380	3.724	-	-	-	6.315	3.696	10.011
Totaal	867	551	1.418	18.354	17.729	36.083	19.155	18.449	37.604	20.627	20.503	41.130	25	255	280	59.028	57.487	116.515
Vlaams-Brabant																		
Gemeenschapsonderwijs	2	-	2	2.156	2.116	4.272	2.192	2.135	4.327	2.242	2.097	4.339	27	-	27	6.619	6.348	12.967
Privaatrechtelijk	139	91	230	7.495	7.527	15.022	7.304	7.221	14.525	7.221	7.321	14.542	87	2	89	22.246	22.162	44.408
Provincie	18	23	41	165	101	266	216	158	374	219	137	356	-	-	-	618	419	1.037
Gemeente	-	-	-	464	190	654	517	266	783	614	369	983	102	1	103	1.697	826	2.523
Totaal	159	114	273	10.280	9.934	20.214	10.229	9.780	20.009	10.296	9.924	20.220	216	3	219	31.180	29.755	60.935
Brussels Hoofdstedelijk Gewest																		
Gemeenschapsonderwijs	21	-	21	891	951	1.842	851	932	1.783	818	903	1.721	-	-	-	2.581	2.786	5.367
Privaatrechtelijk	66	38	104	1.477	1.682	3.159	1.240	1.510	2.750	1.064	1.257	2.321	-	-	-	3.847	4.487	8.334
Gemeente	100	29	129	85	69	154	94	63	157	97	85	182	-	-	-	376	246	622
Totaal	187	67	254	2.453	2.702	5.155	2.185	2.505	4.690	1.979	2.245	4.224	-	-	-	6.804	7.519	14.323
West-Vlaanderen																		
Gemeenschapsonderwijs	244	113	357	1.758	1.594	3.352	1.990	1.833	3.823	2.160	2.144	4.304	-	-	-	6.152	5.684	11.836
Privaatrechtelijk	226	113	339	9.563	9.577	19.140	9.865	9.787	19.652	11.344	10.916	22.260	-	-	-	30.998	30.393	61.391
Provincie	-	-	-	168	42	210	221	52	273	262	71	333	-	-	-	651	165	816
Gemeente	-	-	-	19	44	63	38	71	109	53	107	160	-	-	-	110	222	332
Totaal	470	226	696	11.508	11.257	22.765	12.114	11.743	23.857	13.819	13.238	27.057	-	-	-	37.911	36.464	74.375
Oost-Vlaanderen																		
Gemeenschapsonderwijs	113	53	166	3.452	3.219	6.671	3.432	3.041	6.473	3.856	3.345	7.201	1	63	64	10.854	9.721	20.575
Privaatrechtelijk	411	191	602	10.765	11.244	22.009	10.836	11.305	22.141	11.645	11.976	23.621	44	242	286	33.701	34.958	68.659
Provincie	45	21	66	499	101	600	722	260	982	825	431	1.256	-	-	-	2.091	813	2.904
Gemeente	60	55	115	552	315	867	636	477	1.113	693	532	1.225	-	-	-	1.941	1.379	3.320
Totaal	629	320	949	15.268	14.879	30.147	15.626	15.083	30.709	17.019	16.284	33.303	45	305	350	48.587	46.871	95.458

TOTALE SCHOOLBEVOLKING (vervolg)

	Onthaalonderwijs voor anderstalige nieuwkomers			1ste graad			2de graad			3de graad			Modulair onderwijs niveau 2de en 3de graad			Totaal		
	J	M	T	J	M	T	J	M	T	J	M	T	J	M	T	J	M	T
Limburg																		
Gemeenschapsonderwijs	187	102	289	1.220	1.204	2.424	1.485	1.463	2.948	1.857	1.882	3.739	-	-	-	4.749	4.651	9.400
Privaatrechtelijk	119	25	144	7.024	6.521	13.545	7.208	6.574	13.782	7.634	7.085	14.719	-	-	-	21.985	20.205	42.190
Provincie	73	17	90	632	282	914	692	511	1.203	922	666	1.588	146	1	147	2.465	1.477	3.942
Gemeente	-	-	-	198	220	418	186	200	386	118	168	286	-	-	-	502	588	1.090
Totaal	379	144	523	9.074	8.227	17.301	9.571	8.748	18.319	10.531	9.801	20.332	146	1	147	29.701	26.921	56.622
ALGEMEEN TOTAAL																		
Gemeenschapsonderwijs	915	437	1.352	12.365	12.026	24.391	12.914	12.247	25.161	14.010	13.464	27.474	28	63	91	40.232	38.237	78.469
Privaatrechtelijk	1.249	677	1.926	49.269	49.973	99.242	49.647	50.337	99.984	52.831	54.006	106.837	156	499	655	153.152	155.492	308.644
Provincie	136	61	197	2.239	900	3.139	2.854	1.485	4.339	3.511	1.884	5.395	146	1	147	8.886	4.331	13.217
Gemeente	391	247	638	3.064	1.829	4.893	3.465	2.239	5.704	3.919	2.641	6.560	102	1	103	10.941	6.957	17.898
Totaal	2.691	1.422	4.113	66.937	64.728	131.665	68.880	66.308	135.188	74.271	71.995	146.266	432	564	996	213.211	205.017	418.228



TOTALE SCHOOLBEVOLKING NAAR GEBORTEJAAR

	2005 en later		2004		2003		2002		2001		2000		
	J	M	J	M	J	M	J	M	J	M	J	M	
Onthaalonderwijs													
Gemeenschapsonderwijs	1	-	16	15	89	54	114	69	124	76	158	67	
Privaatrechtelijk	1	1	28	14	115	98	138	124	160	93	220	127	
Provincie	-	-	2	1	11	7	11	8	15	10	22	15	
Gemeente	-	-	4	1	41	40	45	37	70	37	45	38	
Totaal	2	1	50	31	256	199	308	238	369	216	445	247	
1STE GRAAD													
1ste leerjaar (A + B)													
Gemeenschapsonderwijs	2	-	88	92	4.306	4.236	1.710	1.479	232	181	13	5	
Privaatrechtelijk	8	7	464	365	19.914	20.881	4.047	3.737	363	274	8	18	
Provincie	-	-	2	2	711	245	335	135	22	11	1	-	
Gemeente	-	1	13	7	1.007	630	416	268	50	39	3	3	
Totaal	10	8	567	466	25.938	25.992	6.508	5.619	667	505	25	26	
2de leerjaar (2de lj. + BVJ)													
Gemeenschapsonderwijs	-	-	3	3	81	90	3.778	4.021	1.824	1.674	306	225	
Privaatrechtelijk	-	2	10	7	409	341	19.210	20.099	4.316	3.864	487	353	
Provincie	-	-	-	-	1	1	726	290	394	188	43	25	
Gemeente	-	-	-	-	12	16	995	585	494	240	69	32	
Totaal	-	2	13	10	503	448	24.709	24.995	7.028	5.966	905	635	
2DE GRAAD													
1ste leerjaar													
Gemeenschapsonderwijs	-	-	1	-	3	1	89	75	3.705	3.852	2.188	1.810	
Privaatrechtelijk	-	-	-	-	4	2	365	353	18.343	19.770	5.404	4.351	
Provincie	-	-	-	-	1	-	6	3	774	380	534	270	
Gemeente	-	-	-	-	-	-	8	14	909	612	617	371	
Totaal	-	-	1	-	8	3	468	445	23.731	24.614	8.743	6.802	
2de leerjaar													
Gemeenschapsonderwijs	-	-	-	-	-	1	2	-	72	51	3.160	3.590	
Privaatrechtelijk	-	-	-	-	-	-	4	1	376	324	17.266	19.437	
Provincie	-	-	-	-	-	-	-	-	2	3	788	383	
Gemeente	-	-	-	-	-	-	-	-	9	14	880	569	
Totaal	-	-	-	-	-	1	6	1	459	392	22.094	23.979	
3DE GRAAD													
1ste leerjaar													
Gemeenschapsonderwijs	-	-	-	-	-	-	-	-	3	2	67	76	
Privaatrechtelijk	-	-	-	-	1	-	-	-	10	4	330	350	
Provincie	-	-	-	-	-	-	-	-	-	-	7	6	
Gemeente	-	-	-	-	-	-	-	-	-	-	12	17	
Totaal	-	-	-	-	1	-	-	-	13	6	416	449	
2de leerjaar													
Gemeenschapsonderwijs	-	-	-	-	-	-	-	-	-	-	1	-	
Privaatrechtelijk	-	-	-	-	-	-	-	-	-	-	5	5	
Provincie	-	-	-	-	-	-	-	-	-	-	-	-	
Gemeente	-	-	-	-	-	-	-	-	-	-	-	-	
Totaal	-	-	-	-	-	-	-	-	-	-	6	5	
3de leerjaar + Se-n-Se													
Gemeenschapsonderwijs	-	-	-	-	-	-	-	-	-	-	-	-	
Privaatrechtelijk	-	-	-	-	-	-	-	-	-	-	-	-	
Provincie	-	-	-	-	-	-	-	-	-	-	-	-	
Gemeente	-	-	-	-	-	-	-	-	-	-	-	-	
Totaal	-	-	-	-	-	-	-	-	-	-	-	-	
Modulair onderwijs (BSO)													
Gemeenschapsonderwijs	-	-	-	-	-	-	-	-	-	3	-	7	
Privaatrechtelijk	-	-	-	-	-	1	-	-	3	27	9	48	
Provincie	-	-	-	-	-	-	-	-	4	-	23	1	
Gemeente	-	-	-	-	-	-	-	-	4	-	23	-	
Totaal	-	-	-	-	-	1	-	-	11	30	55	56	
ALGEMEEN TOTAAL													
Gemeenschapsonderwijs	3	-	108	110	4.479	4.382	5.693	5.644	5.960	5.839	5.893	5.780	
Privaatrechtelijk	9	10	502	386	20.443	21.323	23.764	24.314	23.571	24.356	23.729	24.689	
Provincie	-	-	4	3	724	253	1.078	436	1.211	592	1.418	700	
Gemeente	-	1	17	8	1.060	686	1.464	904	1.536	942	1.649	1.030	
Totaal	12	11	631	507	26.706	26.644	31.999	31.298	32.278	31.729	32.689	32.199	

IN HET GEWOON SECUNDAIR ONDERWIJS

	1999		1998		1997		1996		1995 en vroeger		Algemeen totaal		
	J	M	J	M	J	M	J	M	J	M	J	M	T
	223	71	150	58	31	24	4	2	5	1	915	437	1.352
	347	105	198	89	27	25	7	1	8	-	1.249	677	1.926
	48	12	23	7	4	1	-	-	-	-	136	61	197
	76	33	75	27	28	28	7	5	-	1	391	247	638
	694	221	446	181	90	78	18	8	13	2	2.691	1.422	4.113
	-	-	-	-	-	-	-	-	-	-	6.351	5.993	12.344
	-	1	-	-	-	-	-	-	-	-	24.804	25.283	50.087
	1	-	-	-	-	-	-	-	-	-	1.072	393	1.465
	1	-	-	1	-	-	-	1	-	-	1.490	950	2.440
	2	1	-	1	-	-	-	1	-	-	33.717	32.619	66.336
	19	18	1	2	2	-	-	-	-	-	6.014	6.033	12.047
	33	21	-	3	-	-	-	-	-	-	24.465	24.690	49.155
	3	3	-	-	-	-	-	-	-	-	1.167	507	1.674
	3	5	1	1	-	-	-	-	-	-	1.574	879	2.453
	58	47	2	6	2	-	-	-	-	-	33.220	32.109	65.329
	591	470	127	61	18	11	6	1	-	1	6.728	6.282	13.010
	961	658	143	82	12	17	-	4	1	3	25.233	25.240	50.473
	85	68	15	9	-	1	1	-	-	-	1.416	731	2.147
	158	98	39	24	15	9	1	3	-	-	1.747	1.131	2.878
	1.795	1.294	324	176	45	38	8	8	1	4	35.124	33.384	68.508
	2.051	1.765	697	454	170	85	28	17	6	2	6.186	5.965	12.151
	5.419	4.413	1.163	791	156	116	29	13	1	2	24.414	25.097	49.511
	517	278	110	74	17	14	2	1	2	1	1.438	754	2.192
	575	388	186	104	56	22	8	11	4	-	1.718	1.108	2.826
	8.562	6.844	2.156	1.423	399	237	67	42	13	5	33.756	32.924	66.680
	2.862	3.293	2.177	1.917	975	619	241	183	100	45	6.425	6.135	12.560
	16.068	18.662	6.402	5.056	1.581	1.055	323	181	75	59	24.790	25.367	50.157
	696	394	562	312	176	98	29	26	14	9	1.484	845	2.329
	797	601	629	381	250	160	56	45	33	21	1.777	1.225	3.002
	20.423	22.950	9.770	7.666	2.982	1.932	649	435	222	134	34.476	33.572	68.048
	53	70	2.431	2.972	1.913	1.670	792	537	288	173	5.478	5.422	10.900
	261	275	14.772	17.704	5.863	4.688	1.428	975	356	267	22.685	23.914	46.599
	4	1	620	345	525	250	167	103	53	24	1.369	723	2.092
	6	8	682	529	530	326	227	144	104	68	1.549	1.075	2.624
	324	354	18.505	21.550	8.831	6.934	2.614	1.759	801	532	31.081	31.134	62.215
	-	-	2	3	549	571	800	734	756	599	2.107	1.907	4.014
	1	-	3	2	2.079	1.986	2.128	1.773	1.145	964	5.356	4.725	10.081
	-	-	-	-	231	99	236	111	191	106	658	316	974
	-	-	2	1	188	121	235	123	168	96	593	341	934
	1	-	7	6	3.047	2.777	3.399	2.741	2.260	1.765	8.714	7.289	16.003
	1	8	-	16	13	6	12	17	2	6	28	63	91
	21	95	44	106	42	93	21	74	16	55	156	499	655
	30	-	34	-	31	-	17	-	7	-	146	1	147
	26	-	13	-	13	1	11	-	12	-	102	1	103
	78	103	91	122	99	100	61	91	37	61	432	564	996
	5.800	5.695	5.585	5.483	3.671	2.986	1.883	1.491	1.157	827	40.232	38.237	78.469
	23.111	24.230	22.725	23.833	9.760	7.980	3.936	3.021	1.602	1.350	153.152	155.492	308.644
	1.384	756	1.364	747	984	463	452	241	267	140	8.886	4.331	13.217
	1.642	1.133	1.627	1.068	1.080	667	545	332	321	186	10.941	6.957	17.898
	31.937	31.814	31.301	31.131	15.495	12.096	6.816	5.085	3.347	2.503	213.211	205.017	418.228

Deel 1 SCHOOLBEVOLKING

Hoofdstuk 3 : Secundair onderwijs

3.1. Gewoon secundair onderwijs

3.1.2. Schoolbevolking per studierichting

SECUNDAIR ONDERWIJS
Schoolbevolking per leerjaar

	Gemeenschapsonderwijs			Privaatrechtelijk			Provincie			Gemeente			Totaal		
	J	M	T	J	M	T	J	M	T	J	M	T	J	M	T
Onthaalonderwijs voor anderstalige nieuwkomers	915	437	1.352	1.249	677	1.926	136	61	197	391	247	638	2.691	1.422	4.113
Totaal	915	437	1.352	1.249	677	1.926	136	61	197	391	247	638	2.691	1.422	4.113
1ste graad															
1ste leerjaar A	5.213	4.985	10.198	21.757	22.754	44.511	704	268	972	1.050	726	1.776	28.724	28.733	57.457
1ste leerjaar B	1.138	1.008	2.146	3.047	2.529	5.576	368	125	493	440	224	664	4.993	3.886	8.879
2de leerjaar	4.521	4.714	9.235	20.610	21.494	42.104	651	281	932	1.015	630	1.645	26.797	27.119	53.916
Beroepsvoorbereidend leerjaar	1.493	1.319	2.812	3.855	3.196	7.051	516	226	742	559	249	808	6.423	4.990	11.413
Totaal 1ste graad	12.365	12.026	24.391	49.269	49.973	99.242	2.239	900	3.139	3.064	1.829	4.893	66.937	64.728	131.665
2de graad															
ASO															
1ste leerjaar	2.944	3.388	6.332	11.445	14.360	25.805	68	85	153	337	457	794	14.794	18.290	33.084
2de leerjaar	2.431	2.817	5.248	10.224	13.270	23.494	49	73	122	310	359	669	13.014	16.519	29.533
Totaal	5.375	6.205	11.580	21.669	27.630	49.299	117	158	275	647	816	1.463	27.808	34.809	62.617
TSO															
1ste leerjaar	1.650	1.096	2.746	8.550	6.544	15.094	640	199	839	644	198	842	11.484	8.037	19.521
2de leerjaar	1.643	1.290	2.933	8.917	7.182	16.099	662	246	908	656	244	900	11.878	8.962	20.840
Totaal	3.293	2.386	5.679	17.467	13.726	31.193	1.302	445	1.747	1.300	442	1.742	23.362	16.999	40.361
KSO															
1ste leerjaar	130	172	302	197	407	604	47	123	170	75	111	186	449	813	1.262
2de leerjaar	134	215	349	221	440	661	63	140	203	83	141	224	501	936	1.437
Totaal	264	387	651	418	847	1.265	110	263	373	158	252	410	950	1.749	2.699
BSO															
1ste leerjaar	2.004	1.626	3.630	5.041	3.929	8.970	661	324	985	691	365	1.056	8.397	6.244	14.641
2de leerjaar	1.978	1.643	3.621	5.052	4.205	9.257	664	295	959	669	364	1.033	8.363	6.507	14.870
Totaal	3.982	3.269	7.251	10.093	8.134	18.227	1.325	619	1.944	1.360	729	2.089	16.760	12.751	29.511
Totaal 2de graad	12.914	12.247	25.161	49.647	50.337	99.984	2.854	1.485	4.339	3.465	2.239	5.704	68.880	66.308	135.188

SECUNDAIR ONDERWIJS
Schoolbevolking per leerjaar (vervolg)

	Gemeenschapsonderwijs			Privaatrechtelijk			Provincie			Gemeente			Totaal		
	J	M	T	J	M	T	J	M	T	J	M	T	J	M	T
3de graad															
ASO															
1ste leerjaar	2.143	2.616	4.759	9.200	11.999	21.199	35	67	102	218	326	544	11.596	15.008	26.604
2de leerjaar	1.880	2.324	4.204	8.745	11.509	20.254	61	72	133	203	293	496	10.889	14.198	25.087
3de leerjaar	24	25	49	29	29	58	-	-	-	-	-	-	53	54	107
Totaal	4.047	4.965	9.012	17.974	23.537	41.511	96	139	235	421	619	1.040	22.538	29.260	51.798
TSO															
1ste leerjaar	2.138	1.476	3.614	9.990	8.207	18.197	721	299	1.020	747	299	1.046	13.596	10.281	23.877
2de leerjaar	1.741	1.322	3.063	8.780	7.475	16.255	623	253	876	600	266	866	11.744	9.316	21.060
Se-n-Se	419	282	701	1.341	656	1.997	146	83	229	68	16	84	1.974	1.037	3.011
Totaal	4.298	3.080	7.378	20.111	16.338	36.449	1.490	635	2.125	1.415	581	1.996	27.314	20.634	47.948
KSO															
1ste leerjaar	161	220	381	270	540	810	79	146	225	94	164	258	604	1.070	1.674
2de leerjaar	112	167	279	250	510	760	61	136	197	68	156	224	491	969	1.460
3de leerjaar	37	52	89	2	2	4	-	-	-	12	22	34	51	76	127
Se-n-Se	-	-	-	20	15	35	3	8	11	-	-	-	23	23	46
Totaal	310	439	749	542	1.067	1.609	143	290	433	174	342	516	1.169	2.138	3.307
BSO															
1ste leerjaar	1.983	1.823	3.806	5.330	4.621	9.951	649	333	982	718	436	1.154	8.680	7.213	15.893
2de leerjaar	1.745	1.609	3.354	4.910	4.420	9.330	624	262	886	678	360	1.038	7.957	6.651	14.608
3de leerjaar	1.627	1.548	3.175	3.964	4.023	7.987	509	225	734	513	303	816	6.613	6.099	12.712
Totaal	5.355	4.980	10.335	14.204	13.064	27.268	1.782	820	2.602	1.909	1.099	3.008	23.250	19.963	43.213
Totaal 3de graad	14.010	13.464	27.474	52.831	54.006	106.837	3.511	1.884	5.395	3.919	2.641	6.560	74.271	71.995	146.266
modulair onderwijs - niv. 2de en 3de graad (BSO)	28	63	91	156	499	655	146	1	147	102	1	103	432	564	996
Algemeen totaal	40.232	38.237	78.469	153.152	155.492	308.644	8.886	4.331	13.217	10.941	6.957	17.898	213.211	205.017	418.228



SECUNDAIR ONDERWIJS

1ste graad

Leerjaar en studierichting	Gemeenschapsonderwijs			Privaatrechtelijk			Provincie			Gemeente			Totaal		
	J	M	T	J	M	T	J	M	T	J	M	T	J	M	T
1ste leerjaar															
1ste leerjaar A	5.213	4.985	10.198	21.757	22.754	44.511	704	268	972	1.050	726	1.776	28.724	28.733	57.457
1ste leerjaar B	1.138	1.008	2.146	3.047	2.529	5.576	368	125	493	440	224	664	4.993	3.886	8.879
Totaal	6.351	5.993	12.344	24.804	25.283	50.087	1.072	393	1.465	1.490	950	2.440	33.717	32.619	66.336
2de leerjaar															
Agro- en biotechnieken	35	25	60	238	90	328	89	42	131	15	7	22	377	164	541
Artistieke vorming	77	165	242	69	205	274	14	38	52	18	43	61	178	451	629
Ballet	-	-	-	-	-	-	-	-	-	7	10	17	7	10	17
Bouw- en houttechnieken	12	-	12	541	17	558	27	-	27	34	-	34	614	17	631
Creatie en vormgeving	-	4	4	14	201	215	4	22	26	-	-	-	18	227	245
Grafische communicatie en media	22	5	27	107	45	152	-	-	-	-	-	-	129	50	179
Grieks-Latijn	108	176	284	844	942	1.786	-	-	-	-	-	-	952	1.118	2.070
Handel	238	196	434	1.128	1.171	2.299	28	20	48	49	17	66	1.443	1.404	2.847
Hotel-voeding	32	30	62	90	62	152	18	20	38	15	12	27	155	124	279
Industriële wetenschappen	33	8	41	1.400	72	1.472	84	10	94	151	4	155	1.668	94	1.762
Latijn	606	843	1.449	3.443	4.322	7.765	6	6	12	74	114	188	4.129	5.285	9.414
Maritieme technieken	23	-	23	9	-	9	-	-	-	-	-	-	32	-	32
Mechanica-elektriciteit	307	10	317	1.822	26	1.848	232	4	236	210	1	211	2.571	41	2.612
Moderne wetenschappen	2.918	2.758	5.676	9.261	10.392	19.653	101	74	175	430	358	788	12.710	13.582	26.292
Rudolf Steinerpedagogie	-	-	-	89	113	202	-	-	-	-	-	-	89	113	202
Sociale en technische vorming	92	479	571	994	3.418	4.412	11	33	44	11	62	73	1.108	3.992	5.100
Techniek-wetenschappen	-	-	-	549	374	923	28	11	39	-	-	-	577	385	962
Textiel	-	-	-	-	-	-	9	1	10	-	-	-	9	1	10
Topsport	18	15	33	-	-	-	-	-	-	1	2	3	19	17	36
Yeshiva	-	-	-	12	44	56	-	-	-	-	-	-	12	44	56
Totaal	4.521	4.714	9.235	20.610	21.494	42.104	651	281	932	1.015	630	1.645	26.797	27.119	53.916

SECUNDAIR ONDERWIJS

1ste graad

Beroepsvoorbereidend leerjaar

Beroepenvelden	Gemeenschapsonderwijs			Privaatrechtelijk			Provincie			Gemeente			Totaal		
	J	M	T	J	M	T	J	M	T	J	M	T	J	M	T
Bouw - Decoratie	21	-	21	11	-	11	-	-	-	-	-	-	32	-	32
Bouw - Elektriciteit	3	-	3	-	-	-	-	-	-	-	-	-	3	-	3
Bouw - Hout	33	1	34	362	5	367	-	-	-	-	-	-	395	6	401
Bouw - Metaal	16	-	16	-	-	-	-	-	-	-	-	-	16	-	16
Decoratie - Elektriciteit	2	1	3	-	-	-	-	-	-	-	-	-	2	1	3
Decoratie - Haarzorg	4	22	26	10	52	62	-	-	-	11	32	43	25	106	131
Decoratie - Hout	5	5	10	42	10	52	-	-	-	23	3	26	70	18	88
Decoratie - Kantoor en verkoop	38	26	64	154	124	278	21	9	30	39	28	67	252	187	439
Decoratie - Metaal	-	-	-	19	-	19	-	-	-	38	-	38	57	-	57
Decoratie - Mode	-	-	-	2	15	17	1	10	11	-	-	-	3	25	28
Decoratie - Verzorging-voeding	40	142	182	48	150	198	5	9	14	9	53	62	102	354	456
Elektriciteit - Hout	118	5	123	5	1	6	-	-	-	-	-	-	123	6	129
Elektriciteit - Kantoor en verkoop	50	1	51	24	8	32	-	-	-	21	1	22	95	10	105
Elektriciteit - Metaal	228	7	235	627	2	629	15	3	18	41	-	41	911	12	923
Elektriciteit - Verzorging-voeding	-	-	-	2	4	6	-	-	-	-	-	-	2	4	6
Haarzorg - Kantoor en verkoop	2	58	60	13	86	99	-	-	-	-	7	7	15	151	166
Haarzorg - Mode	-	17	17	4	41	45	-	-	-	-	-	-	4	58	62
Haarzorg - Verzorging-voeding	21	250	271	30	371	401	15	61	76	5	54	59	71	736	807
Hotel-bakkerij-slagerij	95	41	136	176	98	274	39	25	64	47	18	65	357	182	539
Hout - Kantoor en verkoop	16	-	16	-	-	-	-	-	-	-	-	-	16	-	16
Hout - Metaal	239	8	247	278	4	282	22	1	23	33	-	33	572	13	585
Hout - Verzorging-voeding	20	7	27	2	11	13	-	-	-	-	-	-	22	18	40
Kantoor en verkoop - Metaal	-	-	-	15	5	20	-	-	-	-	-	-	15	5	20
Kantoor en verkoop - Mode	-	-	-	30	83	113	1	4	5	-	-	-	31	87	118
Kantoor en verkoop - Verzorging-voeding	290	550	840	580	1.431	2.011	15	35	50	12	16	28	897	2.032	2.929
Land- en tuinbouw	28	16	44	200	71	271	111	40	151	20	7	27	359	134	493
Maritieme vorming	8	-	8	-	-	-	-	-	-	-	-	-	8	-	8
Metaal - Rijn- en binnenvaart	4	-	4	-	-	-	-	-	-	-	-	-	4	-	4
Metaal - Textiel	-	-	-	-	-	-	8	-	8	-	-	-	8	-	8
Metaal - Verzorging-voeding	9	-	9	-	-	-	-	-	-	-	-	-	9	-	9
Mode - Verzorging-voeding	30	156	186	77	592	669	5	27	32	9	29	38	121	804	925
Nijverheid	173	6	179	1.144	32	1.176	258	2	260	251	1	252	1.826	41	1.867
Totaal	1.493	1.319	2.812	3.855	3.196	7.051	516	226	742	559	249	808	6.423	4.990	11.413



SECUNDAIR ONDERWIJS
Algemeen secundair onderwijs

Studierichting	Tweede graad						Derde graad						Algemeen totaal						
	1ste leerjaar		2de leerjaar		Totaal		1ste leerjaar		2de leerjaar		3de leerjaar		Totaal						
	J	M	J	M	J	M	T	J	M	J	M	J	M	T	J	M	T		
Bijzondere wetenschappelijke vorming	-	-	-	-	-	-	-	-	-	-	-	53	54	53	54	107	53	54	107
Economie	4.121	4.597	3.474	4.087	7.595	8.684	16.279	-	-	-	-	-	-	-	-	-	7.595	8.684	16.279
Economie-moderne talen	-	-	-	-	-	-	-	2.317	2.790	2.147	2.624	-	-	4.464	5.414	9.878	4.464	5.414	9.878
Economie-wetenschappen	-	-	-	-	-	-	-	419	309	281	176	-	-	700	485	1.185	700	485	1.185
Economie-wiskunde	-	-	-	-	-	-	-	636	571	606	564	-	-	1.242	1.135	2.377	1.242	1.135	2.377
Grieks	62	65	69	77	131	142	273	-	-	-	-	-	-	-	-	-	131	142	273
Grieks-Latijn	423	538	352	445	775	983	1.758	91	133	94	140	-	-	185	273	458	960	1.256	2.216
Grieks-moderne talen	-	-	-	-	-	-	-	3	1	1	5	-	-	4	6	10	4	6	10
Grieks-wetenschappen	-	-	-	-	-	-	-	14	18	12	30	-	-	26	48	74	26	48	74
Grieks-wiskunde	-	-	-	-	-	-	-	118	141	125	152	-	-	243	293	536	243	293	536
Humane wetenschappen	962	3.640	925	3.325	1.887	6.965	8.852	1.128	3.639	1.065	3.447	-	-	2.193	7.086	9.279	4.080	14.051	18.131
Latijn	2.739	4.033	2.631	3.778	5.370	7.811	13.181	-	-	-	-	-	-	-	-	-	5.370	7.811	13.181
Latijn-moderne talen	-	-	-	-	-	-	-	377	905	427	896	-	-	804	1.801	2.605	804	1.801	2.605
Latijn-wetenschappen	-	-	-	-	-	-	-	346	693	404	673	-	-	750	1.366	2.116	750	1.366	2.116
Latijn-wiskunde	-	-	-	-	-	-	-	843	1.126	846	1.089	-	-	1.689	2.215	3.904	1.689	2.215	3.904
Moderne talen-topsport	-	-	-	-	-	-	-	7	4	2	3	-	-	9	7	16	9	7	16
Moderne talen-wetenschappen	-	-	-	-	-	-	-	688	1.111	730	1.030	-	-	1.418	2.141	3.559	1.418	2.141	3.559
Moderne talen-wiskunde	-	-	-	-	-	-	-	53	145	67	163	-	-	120	308	428	120	308	428
Rudolf Steinerpedagogie	78	98	57	105	135	203	338	67	101	71	108	-	-	138	209	347	273	412	685
Sportwetenschappen	582	285	428	223	1.010	508	1.518	401	187	352	178	-	-	753	365	1.118	1.763	873	2.636
Wetenschappen	5.768	4.974	5.023	4.420	10.791	9.394	20.185	-	-	-	-	-	-	-	-	-	10.791	9.394	20.185
Wetenschappen-topsport	49	25	50	27	99	52	151	29	10	20	15	-	-	49	25	74	148	77	225
Wetenschappen-wiskunde	-	-	-	-	-	-	-	4.040	3.083	3.622	2.863	-	-	7.662	5.946	13.608	7.662	5.946	13.608
Wiskunde-topsport	-	-	-	-	-	-	-	4	7	2	7	-	-	6	14	20	6	14	20
Yeshiva	10	35	5	32	15	67	82	15	34	15	35	-	-	30	69	99	45	136	181
Totaal	14.794	18.290	13.014	16.519	27.808	34.809	62.617	11.596	15.008	10.889	14.198	53	54	22.538	29.260	51.798	50.346	64.069	114.415

SECUNDAIR ONDERWIJS
Kunstsecundair onderwijs

Studierichting	Tweede graad							Derde graad									Algemeen totaal				
	1ste leerjaar		2de leerjaar		Totaal			1ste leerjaar		2de leerjaar		3de leerjaar		Se-n-Se		Totaal					
	J	M	J	M	J	M	T	J	M	J	M	J	M	J	M	J	M	T	J	M	T
Architecturale en binnenhuiskunst	-	-	-	-	-	-	-	99	131	60	129	-	-	-	-	159	260	419	159	260	419
Architecturale vorming	-	-	-	-	-	-	-	43	74	51	57	-	-	-	-	94	131	225	94	131	225
Artistieke opleiding	19	61	38	87	57	148	205	41	91	30	81	-	-	-	-	71	172	243	128	320	448
Audiovisuele vorming	73	69	77	82	150	151	301	60	77	58	75	-	-	-	-	118	152	270	268	303	571
Ballet	5	9	2	10	7	19	26	5	13	3	11	-	-	-	-	8	24	32	15	43	58
Beeldende en architecturale kunsten	159	325	204	370	363	695	1.058	-	-	-	-	-	-	-	-	-	-	-	363	695	1.058
Beeldende en architecturale vorming	64	131	66	131	130	262	392	-	-	-	-	-	-	-	-	-	-	-	130	262	392
Beeldende vorming	-	-	-	-	-	-	-	32	99	34	91	-	-	-	-	66	190	256	66	190	256
Bijzondere beeldende vorming	-	-	-	-	-	-	-	-	-	-	-	13	36	-	-	13	36	49	13	36	49
Bijzondere muzikale vorming	-	-	-	-	-	-	-	-	-	-	-	26	28	-	-	26	28	54	26	28	54
Bijzondere vorming woordkunst-drama	-	-	-	-	-	-	-	-	-	-	-	12	12	-	-	12	12	24	12	12	24
Dans	6	28	3	33	9	61	70	7	29	2	29	-	-	-	-	9	58	67	18	119	137
Grafische vormgeving	-	-	-	-	-	-	-	-	-	-	-	-	-	12	16	12	16	28	12	16	28
Industriële kunst	-	-	-	-	-	-	-	15	12	13	6	-	-	-	-	28	18	46	28	18	46
Industriële vormgeving	-	-	-	-	-	-	-	-	-	-	-	-	-	5	4	5	4	9	5	4	9
Muziek	51	36	55	59	106	95	201	78	56	65	40	-	-	-	-	143	96	239	249	191	440
Ruimtelijke vormgeving	-	-	-	-	-	-	-	-	-	-	-	-	-	6	3	6	3	9	6	3	9
Toegepaste beeldende kunst	-	-	-	-	-	-	-	114	165	76	165	-	-	-	-	190	330	520	190	330	520
Vrije beeldende kunst	-	-	-	-	-	-	-	61	168	50	157	-	-	-	-	111	325	436	111	325	436
Woordkunst-drama	72	154	56	164	128	318	446	49	155	49	128	-	-	-	-	98	283	381	226	601	827
Totaal	449	813	501	936	950	1.749	2.699	604	1.070	491	969	51	76	23	23	1.169	2.138	3.307	2.119	3.887	6.006



SECUNDAIR ONDERWIJS
Technisch secundair onderwijs

Studierichting	Tweede graad							Derde graad									Algemeen totaal		
	1ste leerjaar		2de leerjaar		Totaal			1ste leerjaar		2de leerjaar		Se-n-Se		Totaal					
	J	M	J	M	J	M	T	J	M	J	M	J	M	J	M	T	J	M	T
Administratie vrije beroepen	-	-	-	-	-	-	-	-	-	-	-	12	29	12	29	41	12	29	41
Agro- en groenbeheer	-	-	-	-	-	-	-	-	-	-	-	16	1	16	1	17	16	1	17
Agro- en groenmechanisatie	-	-	-	-	-	-	-	-	-	-	-	56	-	56	-	56	56	-	56
Animatie in de ouderenzorg	-	-	-	-	-	-	-	-	-	-	-	3	12	3	12	15	3	12	15
Apotheekassistent	-	-	-	-	-	-	-	-	-	-	-	16	85	16	85	101	16	85	101
Assistent voedingsindustrie	-	-	-	-	-	-	-	-	-	-	-	9	-	9	-	9	9	-	9
Automotive	-	-	-	-	-	-	-	-	-	-	-	4	-	4	-	4	4	-	4
Autotechnieken	-	-	-	-	-	-	-	342	1	272	2	-	-	614	3	617	614	3	617
Bakkerijtechnieken	-	-	-	-	-	-	-	-	-	-	-	3	1	3	1	4	3	1	4
Bio-esthetiek	-	450	-	496	-	946	946	-	-	-	-	-	-	-	-	-	-	946	946
Biotechnische wetenschappen	141	83	164	91	305	174	479	162	107	153	95	-	-	315	202	517	620	376	996
Boekhouden-informatica	-	-	-	-	-	-	-	676	342	566	301	-	-	1.242	643	1.885	1.242	643	1.885
Bouw constructie- en plannings technieken	-	-	-	-	-	-	-	-	-	-	-	22	2	22	2	24	22	2	24
Bouw- en houtkunde	131	5	121	7	252	12	264	108	7	99	9	-	-	207	16	223	459	28	487
Bouwtechnieken	111	1	111	1	222	2	224	137	1	107	2	-	-	244	3	247	466	5	471
Brood en banket	60	39	52	37	112	76	188	58	41	47	34	-	-	105	75	180	217	151	368
Chemie	-	-	-	-	-	-	-	225	102	219	93	-	-	444	195	639	444	195	639
Chemische procestechnieken	-	-	-	-	-	-	-	-	-	-	-	161	4	161	4	165	161	4	165
Commercieel webverkeer	-	-	-	-	-	-	-	-	-	-	-	7	1	7	1	8	7	1	8
Computergestuurde mechanische produktietechnieken	-	-	-	-	-	-	-	-	-	-	-	48	-	48	-	48	48	-	48
Contactologie-optometrie	-	-	-	-	-	-	-	-	-	-	-	5	5	5	5	10	5	5	10
Creatie en mode	8	133	11	151	19	284	303	6	114	5	108	-	-	11	222	233	30	506	536
Creatie en patroonontwerpen	-	-	-	-	-	-	-	-	-	-	-	3	23	3	23	26	3	23	26
Dentaaltechnieken en supra-structuren	-	-	-	-	-	-	-	-	-	-	-	12	11	12	11	23	12	11	23
Dier- en landbouwtechnische wetenschappen	-	-	-	-	-	-	-	118	147	97	146	-	-	215	293	508	215	293	508
Elektriciteit-elektronica	411	2	353	3	764	5	769	262	2	247	1	-	-	509	3	512	1.273	8	1.281
Elektrische installatietechnieken	-	-	-	-	-	-	-	826	5	768	8	-	-	1.594	13	1.607	1.594	13	1.607
Elektromechanica	1.168	16	1.145	13	2.313	29	2.342	948	17	868	14	-	-	1.816	31	1.847	4.129	60	4.189
Elektronische installatietechnieken	-	-	-	-	-	-	-	22	-	15	-	-	-	37	-	37	37	-	37
Elektrotechnieken	990	12	967	9	1.957	21	1.978	-	-	-	-	-	-	-	-	-	1.957	21	1.978
Esthetische lichaamsverzorging	-	-	-	-	-	-	-	-	-	-	-	-	136	-	136	136	-	136	136
Farmaceutisch-technisch assistent	-	-	-	-	-	-	-	68	145	50	124	-	-	118	269	387	118	269	387
Fotografie	21	44	38	52	59	96	155	27	46	26	51	-	-	53	97	150	112	193	305
Gestandaardiseerde en geprogrammeerde druktechnieken	-	-	-	-	-	-	-	-	-	-	-	10	3	10	3	13	10	3	13
Gezondheids- en welzijnswetenschappen	-	-	-	-	-	-	-	209	1.136	171	1.004	-	-	380	2.140	2.520	380	2.140	2.520
Grafische communicatie	24	9	29	14	53	23	76	28	16	14	11	-	-	42	27	69	95	50	145
Grafische media	253	49	292	74	545	123	668	-	-	-	-	-	-	-	-	-	545	123	668
Grime	-	-	-	-	-	-	-	-	-	-	-	2	26	2	26	28	2	26	28
Handel	1.873	1.196	2.204	1.391	4.077	2.587	6.664	1.619	1.175	1.320	1.116	-	-	2.939	2.291	5.230	7.016	4.878	11.894
Handel-talen	323	505	382	564	705	1.069	1.774	-	-	-	-	-	-	-	-	-	705	1.069	1.774

SECUNDAIR ONDERWIJS
Technisch secundair onderwijs (vervolg)

Studierichting	Tweede graad							Derde graad									Algemeen totaal		
	1ste leerjaar		2de leerjaar		Totaal			1ste leerjaar		2de leerjaar		Se-n-Se		Totaal			J	M	T
	J	M	J	M	J	M	T	J	M	J	M	J	M	T					
Haventechnieken	-	-	-	-	-	-	-	-	-	-	-	19	-	19	-	19	19	-	19
Hospitality	-	-	-	-	-	-	-	9	24	11	20	-	-	20	44	64	20	44	64
Hotel	154	109	182	122	336	231	567	171	107	186	100	-	-	357	207	564	693	438	1.131
Hotelbeheer	-	-	-	-	-	-	-	-	-	-	-	8	11	8	11	19	8	11	19
Hout constructie- en planningstechnieken	-	-	-	-	-	-	-	-	-	-	-	74	2	74	2	76	74	2	76
Houttechnieken	565	8	496	7	1.061	15	1.076	414	5	450	5	-	-	864	10	874	1.925	25	1.950
Immobiëlenbeheer	-	-	-	-	-	-	-	-	-	-	-	2	-	2	-	2	2	-	2
Industriële computertechnieken	-	-	-	-	-	-	-	-	-	-	-	20	-	20	-	20	20	-	20
Industriële ICT	-	-	-	-	-	-	-	203	6	163	3	-	-	366	9	375	366	9	375
Industriële koeltechnieken	-	-	-	-	-	-	-	-	-	-	-	23	-	23	-	23	23	-	23
Industriële onderhoudstechnieken	-	-	-	-	-	-	-	-	-	-	-	172	2	172	2	174	172	2	174
Industriële warmtetechnieken	-	-	-	-	-	-	-	-	-	-	-	4	-	4	-	4	4	-	4
Industriële wetenschappen	1.033	57	971	44	2.004	101	2.105	693	36	601	28	-	-	1.294	64	1.358	3.298	165	3.463
Informaticabeheer	-	-	-	-	-	-	-	832	35	709	33	-	-	1.541	68	1.609	1.541	68	1.609
Integrale veiligheid	-	-	-	-	-	-	-	-	-	-	-	635	131	635	131	766	635	131	766
Interactieve multimediatechnieken	-	-	-	-	-	-	-	-	-	-	-	16	2	16	2	18	16	2	18
Internaatswerking	-	-	-	-	-	-	-	-	-	-	-	6	16	6	16	22	6	16	22
Internationaal transport en goederenverzending	-	-	-	-	-	-	-	-	-	-	-	69	29	69	29	98	69	29	98
Jeugd- en gehandicaptenzorg	-	-	-	-	-	-	-	126	514	124	492	-	-	250	1.006	1.256	250	1.006	1.256
KMO-administratie	-	-	-	-	-	-	-	-	-	-	-	1	6	1	6	7	1	6	7
Koel- en warmtechnieken	-	-	-	-	-	-	-	57	-	33	-	-	-	90	-	90	90	-	90
Kunststofvormgevingstechnieken	-	-	-	-	-	-	-	-	-	-	-	7	-	7	-	7	7	-	7
Leefgroepenwerking	-	-	-	-	-	-	-	-	-	-	-	82	265	82	265	347	82	265	347
Lichamelijke opvoeding en sport	1.093	308	1.032	302	2.125	610	2.735	1.203	331	1.042	294	-	-	2.245	625	2.870	4.370	1.235	5.605
Maritieme technieken Dek	19	2	25	1	44	3	47	20	-	17	1	-	-	37	1	38	81	4	85
Maritieme technieken Motoren	11	-	6	-	17	-	17	14	-	9	-	-	-	23	-	23	40	-	40
Mechanica constructie- en planningstechnieken	-	-	-	-	-	-	-	-	-	-	-	21	-	21	-	21	21	-	21
Mechanische technieken	804	6	740	7	1.544	13	1.557	-	-	-	-	-	-	-	-	-	1.544	13	1.557
Mechanische vormgevingstechnieken	-	-	-	-	-	-	-	561	7	529	5	-	-	1.090	12	1.102	1.090	12	1.102
Medico-sociale administratie	-	-	-	-	-	-	-	-	-	-	-	8	89	8	89	97	8	89	97
Multimedia	-	-	-	-	-	-	-	320	59	250	52	-	-	570	111	681	570	111	681
Natuur- en groentechnische wetenschappen	-	-	-	-	-	-	-	45	15	54	18	-	-	99	33	132	99	33	132
Onthaal en public relations	-	-	-	-	-	-	-	115	272	88	262	-	-	203	534	737	203	534	737
Optiektchnieken	-	-	-	-	-	-	-	9	8	2	3	-	-	11	11	22	11	11	22
Orthopedietechnieken	-	-	-	-	-	-	-	7	9	15	8	-	-	22	17	39	22	17	39
Orthopedische instrumenten	-	-	-	-	-	-	-	-	-	-	-	1	2	1	2	3	1	2	3
Plant-, dier- en milieutechnieken	276	142	278	152	554	294	848	-	-	-	-	-	-	-	-	-	554	294	848
Planttechnische wetenschappen	-	-	-	-	-	-	-	126	18	138	11	-	-	264	29	293	264	29	293
Podiumtechnieken	-	-	-	-	-	-	-	53	3	37	1	-	-	90	4	94	90	4	94
Printmedia	-	-	-	-	-	-	-	85	40	76	34	-	-	161	74	235	161	74	235
Productie- en procesttechnologie	-	-	-	-	-	-	-	-	-	-	-	19	1	19	1	20	19	1	20



SECUNDAIR ONDERWIJS
Technisch secundair onderwijs (vervolg)

Studierichting	Tweede graad							Derde graad							Algemeen totaal				
	1ste leerjaar		2de leerjaar		Totaal			1ste leerjaar		2de leerjaar		Se-n-Se		Totaal					
	J	M	J	M	J	M	T	J	M	J	M	J	M	J	M	T	J	M	T
Regeltechnieken	-	-	-	-	-	-	-	-	-	-	-	61	-	61	-	61	61	-	61
Rotatiedruktechnieken	-	-	-	-	-	-	-	-	-	-	-	3	-	3	-	3	3	-	3
Schoonheidsverzorging	-	-	-	-	-	-	-	3	527	3	536	-	-	6	1.063	1.069	6	1.063	1.069
Secretariaat-talen	-	-	-	-	-	-	-	372	610	292	554	-	-	664	1.164	1.828	664	1.164	1.828
Slagerij en vleeswaren	11	4	12	1	23	5	28	21	1	18	1	-	-	39	2	41	62	7	69
Sociale en technische wetenschappen	1.245	4.331	1.384	4.799	2.629	9.130	11.759	1.349	3.645	1.082	3.163	-	-	2.431	6.808	9.239	5.060	15.938	20.998
Sportclub- en fitnessbegeleider	-	-	-	-	-	-	-	-	-	-	-	39	6	39	6	45	39	6	45
Stuur- en beveiligingstechnieken	-	-	-	-	-	-	-	-	-	-	-	180	1	180	1	181	180	1	181
Tandartsassistentie	-	-	-	-	-	-	-	-	-	-	-	3	67	3	67	70	3	67	70
Tandtechnieken	-	-	-	-	-	-	-	29	24	11	13	-	-	40	37	77	40	37	77
Techniek-wetenschappen	603	335	686	346	1.289	681	1.970	649	278	576	264	-	-	1.225	542	1.767	2.514	1.223	3.737
Tekst- en beeldintegratietechnieken	-	-	-	-	-	-	-	-	-	-	-	15	5	15	5	20	15	5	20
Textiel- en designtechnieken	11	2	8	-	19	2	21	3	4	1	3	-	-	4	7	11	23	9	32
Textielproductietechnieken	-	-	-	-	-	-	-	-	-	3	-	-	-	3	-	3	3	-	3
Textieltechnieken	-	-	1	-	1	-	1	-	-	-	-	-	-	-	-	-	1	-	1
Toegepaste autotechnieken	-	-	-	-	-	-	-	-	-	-	-	54	1	54	1	55	54	1	55
Toerisme	97	183	147	270	244	453	697	195	278	120	281	-	-	315	559	874	559	1.012	1.571
Toerisme en organisatie	-	-	-	-	-	-	-	-	-	-	-	6	22	6	22	28	6	22	28
Toerisme en recreatie	-	-	-	-	-	-	-	-	-	-	-	10	37	10	37	47	10	37	47
Topsport	46	3	37	8	83	11	94	30	16	29	8	-	-	59	24	83	142	35	177
Verkoop en distributie	-	-	-	-	-	-	-	-	-	-	-	7	3	7	3	10	7	3	10
Vleeswarentechnieken	-	-	-	-	-	-	-	-	-	-	-	5	-	5	-	5	5	-	5
Vliegtuigtechnicus	-	-	-	-	-	-	-	-	-	-	-	15	-	15	-	15	15	-	15
Vliegtuigtechnieken	-	-	-	-	-	-	-	34	1	29	-	-	-	63	1	64	63	1	64
Voedingstechnieken	2	3	4	-	6	3	9	7	4	2	4	-	-	9	8	17	15	11	26
Totaal	11.484	8.037	11.878	8.962	23.362	16.999	40.361	13.596	10.281	11.744	9.316	1.974	1.037	27.314	20.634	47.948	50.676	37.633	88.309

SECUNDAIR ONDERWIJS
Beroepssecundair onderwijs

Studierichting	Tweede graad							Derde graad									Algemeen totaal		
	1ste leerjaar		2de leerjaar		Totaal			1ste leerjaar		2de leerjaar		3de leerjaar		Totaal			J	M	T
	J	M	J	M	J	M	T	J	M	J	M	J	M	T					
Auto	-	-	-	-	-	-	-	715	7	585	2	-	-	1.300	9	1.309	1.300	9	1.309
Auto-elektriciteit	-	-	-	-	-	-	-	-	-	-	-	276	3	276	3	279	276	3	279
Banketaannemer-traiteur	-	-	-	-	-	-	-	-	-	-	-	64	26	64	26	90	64	26	90
Banketbakkerij-chocoladebewerking	-	-	-	-	-	-	-	-	-	-	-	153	73	153	73	226	153	73	226
Basismechanica	2.369	22	2.247	28	4.616	50	4.666	-	-	-	-	-	-	-	-	-	4.616	50	4.666
Bedrijfsgrafiek	-	-	-	-	-	-	-	-	-	-	-	7	5	7	5	12	7	5	12
Bedrijfsvoertuigen	-	-	-	-	-	-	-	-	-	-	-	24	1	24	1	25	24	1	25
Beperkte kustvaart	-	-	-	-	-	-	-	-	-	-	-	8	1	8	1	9	8	1	9
Bijzonder transport	-	-	-	-	-	-	-	-	-	-	-	26	1	26	1	27	26	1	27
Bijzondere schrijnwerkconstructies	-	-	-	-	-	-	-	-	-	-	-	170	2	170	2	172	170	2	172
Bio-ecologische bouwafwerking	-	-	-	-	-	-	-	-	-	-	-	23	3	23	3	26	23	3	26
Bloemsierkunst	-	-	-	-	-	-	-	-	-	-	-	16	18	16	18	34	16	18	34
Bosbouw en bosbeheer	-	-	-	-	-	-	-	-	-	-	-	18	1	18	1	19	18	1	19
Bouw	424	3	380	-	804	3	807	-	-	-	-	-	-	-	-	-	804	3	807
Bouw historische muziekinstrumenten	-	-	-	-	-	-	-	-	-	-	-	9	2	9	2	11	9	2	11
Bouwplaatsmachinist	-	-	-	-	-	-	-	56	-	39	-	-	-	95	-	95	95	-	95
Brood- en banketbakkerij	157	96	177	103	334	199	533	-	-	-	-	-	-	-	-	-	334	199	533
Brood- en banketbakkerij en confiserie	-	-	-	-	-	-	-	181	93	174	79	-	-	355	172	527	355	172	527
Carrosserie	-	-	-	-	-	-	-	206	4	188	2	-	-	394	6	400	394	6	400
Carrosserie- en spuitwerk	-	-	-	-	-	-	-	-	-	-	-	165	4	165	4	169	165	4	169
Centrale verwarming en sanitaire installaties	-	-	-	-	-	-	-	398	-	374	-	-	-	772	-	772	772	-	772
Composietverwerking	-	-	-	-	-	-	-	-	-	-	-	4	-	4	-	4	4	-	4
Computergestuurde werktuigmachines	-	-	-	-	-	-	-	-	-	-	-	236	2	236	2	238	236	2	238
Dakwerken	-	-	-	-	-	-	-	-	-	-	-	63	1	63	1	64	63	1	64
Decor- en standenbouw	-	-	-	-	-	-	-	-	-	-	-	5	32	5	32	37	5	32	37
Decoratie en restauratie schilderwerk	-	-	-	-	-	-	-	-	-	-	-	94	58	94	58	152	94	58	152
Diamantbewerking	7	2	5	1	12	3	15	4	-	2	3	-	-	6	3	9	18	6	24
Dieetbakkerij	-	-	-	-	-	-	-	-	-	-	-	25	11	25	11	36	25	11	36
Dierenzorg	-	-	-	-	-	-	-	73	193	56	160	-	-	129	353	482	129	353	482
Diesel- en LPG-motoren	-	-	-	-	-	-	-	-	-	-	-	107	-	107	-	107	107	-	107
Drukken en afwerken	-	-	-	-	-	-	-	53	12	70	15	-	-	123	27	150	123	27	150
Drukken en voorbereiden	55	9	76	14	131	23	154	-	-	-	-	-	-	-	-	-	131	23	154
Drukvoorbereiding	-	-	-	-	-	-	-	53	13	44	11	-	-	97	24	121	97	24	121
Duurzaam wonen	30	5	23	4	53	9	62	21	4	18	2	-	-	39	6	45	92	15	107
Elektrische installaties	1.110	14	1.051	11	2.161	25	2.186	913	7	851	3	-	-	1.764	10	1.774	3.925	35	3.960
Etalage en standendecoratie	-	-	-	-	-	-	-	13	47	17	42	-	-	30	89	119	30	89	119
Fotolassen	-	-	-	-	-	-	-	-	-	-	-	324	5	324	5	329	324	5	329
Geautomatiseerde diamantbewerking en kwaliteitsanalyse	-	-	-	-	-	-	-	-	-	-	-	3	1	3	1	4	3	1	4
Gemeenschapsrestauratie	-	-	-	-	-	-	-	-	-	-	-	54	35	54	35	89	54	35	89
Gespecialiseerd recreatiemedewerker	-	-	-	-	-	-	-	-	-	-	-	26	32	26	32	58	26	32	58
Gespecialiseerde dierenverzorging	-	-	-	-	-	-	-	-	-	-	-	50	139	50	139	189	50	139	189



SECUNDAIR ONDERWIJS
Beroepssecundair onderwijs (vervolg)

Studierichting	Tweede graad							Derde graad							Algemeen totaal					
	1ste leerjaar		2de leerjaar		Totaal			1ste leerjaar		2de leerjaar		3de leerjaar			Totaal			J	M	T
	J	M	J	M	J	M	T	J	M	J	M	J	M	T	J	M	T			
Goud en juwelen	6	1	5	6	11	7	18	5	14	9	3	-	-	14	17	31	25	24	49	
Grafische opmaaksystemen	-	-	-	-	-	-	-	-	-	-	-	-	15	2	15	2	17	15	2	17
Groendecoratie	-	-	-	-	-	-	-	2	7	2	12	-	-	4	19	23	4	19	23	
Grootkeuken	-	-	-	-	-	-	-	62	48	48	34	-	-	110	82	192	110	82	192	
Haarstijl	-	-	-	-	-	-	-	-	-	-	-	38	622	38	622	660	38	622	660	
Haarzorg	79	889	80	918	159	1.807	1.966	55	869	38	755	-	-	93	1.624	1.717	252	3.431	3.683	
Hotelonthaal	-	-	-	-	-	-	-	-	-	-	-	20	43	20	43	63	20	43	63	
Hout	1.333	37	1.218	38	2.551	75	2.626	-	-	-	-	-	-	-	-	-	2.551	75	2.626	
Houtbewerking	-	-	-	-	-	-	-	1.130	29	1.096	20	-	-	2.226	49	2.275	2.226	49	2.275	
Houtbewerking-snijwerk	-	-	-	-	-	-	-	9	-	9	1	-	-	18	1	19	18	1	19	
Industrieel onderhoud	-	-	-	-	-	-	-	-	-	-	-	203	2	203	2	205	203	2	205	
Industriële elektriciteit	-	-	-	-	-	-	-	-	-	-	-	599	4	599	4	603	599	4	603	
Industriële houtbewerking	-	-	-	-	-	-	-	-	-	-	-	314	7	314	7	321	314	7	321	
Instellen van textielmachines	-	-	-	-	-	-	-	-	-	-	-	3	-	3	-	3	3	-	3	
Interieurinrichting	-	-	-	-	-	-	-	-	-	-	-	279	10	279	10	289	279	10	289	
Juwelencreatie	-	-	-	-	-	-	-	-	-	-	-	6	8	6	8	14	6	8	14	
Kantoor	1.035	962	1.096	1.070	2.131	2.032	4.163	1.213	1.175	1.097	1.050	-	-	2.310	2.225	4.535	4.441	4.257	8.698	
Kantooradministratie en gegevensbeheer	-	-	-	-	-	-	-	-	-	-	-	626	862	626	862	1.488	626	862	1.488	
Kinderzorg	-	-	-	-	-	-	-	-	-	-	-	62	1.199	62	1.199	1.261	62	1.199	1.261	
Koelinstallaties	-	-	-	-	-	-	-	49	-	41	-	-	-	90	-	90	90	-	90	
Koeltechnische installaties	-	-	-	-	-	-	-	-	-	-	-	38	-	38	-	38	38	-	38	
Kunststofverwerking	-	-	-	-	-	-	-	-	-	1	-	-	-	1	-	1	1	-	1	
Land- en tuinbouwmechanisatie	-	-	-	-	-	-	-	-	-	-	-	83	8	83	8	91	83	8	91	
Landbouw	-	-	-	-	-	-	-	90	24	78	20	-	-	168	44	212	168	44	212	
Lassen-constructie	-	-	-	-	-	-	-	651	11	547	8	-	-	1.198	19	1.217	1.198	19	1.217	
Logistiek	-	-	-	-	-	-	-	-	-	-	-	173	63	173	63	236	173	63	236	
Manegehouder-rijmeester	-	-	-	-	-	-	-	-	-	-	-	4	14	4	14	18	4	14	18	
Maritieme vorming	6	-	3	-	9	-	9	-	-	5	-	-	-	5	-	5	14	-	14	
Matrijzenbouw	-	-	-	-	-	-	-	-	-	-	-	6	-	6	-	6	6	-	6	
Mecaniciën onderhoud en herstel motorfiets	-	-	-	-	-	-	-	-	-	-	-	14	-	14	-	14	14	-	14	
Mechanisch onderhoud	-	-	-	-	-	-	-	34	1	11	-	-	-	45	1	46	45	1	46	
Mechanische en hydraulische kranen	-	-	-	-	-	-	-	-	-	-	-	12	-	12	-	12	12	-	12	
Meerkleurendruk-drukwerkveredeling	-	-	-	-	-	-	-	-	-	-	-	56	8	56	8	64	56	8	64	
Meubelgarneren	-	-	-	-	-	-	-	-	-	-	-	14	-	14	-	14	14	-	14	
Moderealisatie en -presentatie	19	222	15	236	34	458	492	-	-	-	-	-	-	-	-	-	34	458	492	
Moderealisatie en -verkoop	-	-	-	-	-	-	-	13	212	12	212	-	-	25	424	449	25	424	449	
Modespecialisatie en trendstudie	-	-	-	-	-	-	-	-	-	-	-	7	72	7	72	79	7	72	79	
Mode-verkoop	-	-	-	-	-	-	-	-	-	-	-	2	111	2	111	113	2	111	113	
Muziekinstrumentenbouw	-	-	-	-	-	-	-	10	-	8	2	-	-	18	2	20	18	2	20	
Naamloos leerjaar	-	-	-	-	-	-	-	-	-	-	-	30	39	30	39	69	30	39	69	
Onthaal en recreatie	-	-	-	-	-	-	-	61	64	47	60	-	-	108	124	232	108	124	232	

SECUNDAIR ONDERWIJS
Beroepssecundair onderwijs (vervolg)

Studierichting	Tweede graad							Derde graad							Algemeen totaal					
	1ste leerjaar		2de leerjaar		Totaal			1ste leerjaar		2de leerjaar		3de leerjaar			Totaal			J	M	T
	J	M	J	M	J	M	T	J	M	J	M	J	M	T	J	M	T			
Organisatie-assistentie	-	-	-	-	-	-	-	-	-	-	-	53	216	53	216	269	53	216	269	
Organisatiehulp	-	-	-	-	-	-	-	101	282	111	304	-	-	212	586	798	212	586	798	
Paardrijden en -verzorgen	5	20	7	12	12	32	44	3	17	4	18	-	-	7	35	42	19	67	86	
Pijpfitten-lassen-monteren	-	-	-	-	-	-	-	-	-	-	-	134	-	134	-	134	134	-	134	
Plant, dier en milieu	401	192	458	180	859	372	1.231	-	-	-	-	-	-	-	-	-	859	372	1.231	
Publiciteit en etalage	148	176	183	223	331	399	730	-	-	-	-	-	-	-	-	-	331	399	730	
Publiciteit en illustratie	-	-	-	-	-	-	-	-	-	-	-	131	173	131	173	304	131	173	304	
Publiciteitsgrafiek	-	-	-	-	-	-	-	169	206	148	186	-	-	317	392	709	317	392	709	
Renovatie bouw	-	-	-	-	-	-	-	-	-	-	-	225	2	225	2	227	225	2	227	
Restaurant en keuken	310	181	373	186	683	367	1.050	315	172	289	185	-	-	604	357	961	1.287	724	2.011	
Restaurantbedrijf en drankenkennis	-	-	-	-	-	-	-	-	-	-	-	43	31	43	31	74	43	31	74	
Restauratie bouw	-	-	-	-	-	-	-	-	-	-	-	9	-	9	-	9	9	-	9	
Restauratie muziekinstrumenten	-	-	-	-	-	-	-	-	-	-	-	7	-	7	-	7	7	-	7	
Restauratie van meubelen	-	-	-	-	-	-	-	-	-	-	-	21	-	21	-	21	21	-	21	
Rijn- en binnenvaart	8	1	12	-	20	1	21	9	-	9	1	-	-	18	1	19	38	2	40	
Ruwbouw	-	-	-	-	-	-	-	271	-	333	-	-	-	604	-	604	604	-	604	
Ruwbouwafwerking	-	-	-	-	-	-	-	17	-	15	-	-	-	32	-	32	32	-	32	
Scheeps- en havenwerk	-	-	-	-	-	-	-	-	-	-	-	8	-	8	-	8	8	-	8	
Schilderwerk en decoratie	118	59	143	52	261	111	372	151	45	116	54	-	-	267	99	366	528	210	738	
Schipper-motorist	-	-	-	-	-	-	-	-	-	-	-	3	-	3	-	3	3	-	3	
Slagerij en verkoopklare gerechten	-	-	-	-	-	-	-	52	9	58	6	-	-	110	15	125	110	15	125	
Slagerij en vleeswarenbereiding	42	5	52	10	94	15	109	-	-	-	-	-	-	-	-	-	94	15	109	
Slagerij-fijnkosttraiteur	-	-	-	-	-	-	-	-	-	-	-	43	11	43	11	54	43	11	54	
Specialiteitenrestaurant	-	-	-	-	-	-	-	-	-	-	-	117	60	117	60	177	117	60	177	
Steen- en marmerbewerking	-	-	-	-	-	-	-	-	-	1	-	-	-	1	-	1	1	-	1	
Stijl- en designmeubelen	-	-	-	-	-	-	-	-	-	-	-	42	-	42	-	42	42	-	42	
Textiel	2	1	4	-	6	1	7	3	-	2	-	-	-	5	-	5	11	1	12	
Thuis- en bejaardenzorg/zorgkundige	-	-	-	-	-	-	-	-	-	-	-	198	1.650	198	1.650	1.848	198	1.650	1.848	
Topsport-sportbegeleider	-	-	-	-	-	-	-	-	-	-	-	2	-	2	-	2	2	-	2	
Topsport-sportinitiatie	3	-	3	-	6	-	6	3	-	2	-	-	-	5	-	5	11	-	11	
Tuinaanleg en -onderhoud	-	-	-	-	-	-	-	-	-	-	-	150	5	150	5	155	150	5	155	
Tuinbouw en groenvoorziening	-	-	-	-	-	-	-	296	30	260	33	-	-	556	63	619	556	63	619	
Tuinbouwproductie	-	-	-	-	-	-	-	-	-	-	-	13	4	13	4	17	13	4	17	
Tweewielers en lichte verbrandingsmotoren	-	-	-	-	-	-	-	33	-	18	-	-	-	51	-	51	51	-	51	
Uurwerkherstelling	-	-	-	-	-	-	-	-	-	-	-	12	1	12	1	13	12	1	13	
Uurwerkmaken	-	-	-	-	-	-	-	12	-	7	-	-	-	19	-	19	19	-	19	
Veehouderij en landbouwteelten	-	-	-	-	-	-	-	-	-	-	-	37	17	37	17	54	37	17	54	
Veiligheidsberoepen	-	-	-	-	-	-	-	-	-	-	-	283	37	283	37	320	283	37	320	
Verkoop	242	243	246	247	488	490	978	372	364	334	307	-	-	706	671	1.377	1.194	1.161	2.355	
Verkoop en vertegenwoordiging	-	-	-	-	-	-	-	-	-	-	-	97	87	97	87	184	97	87	184	
Verwarmingsinstallaties	-	-	-	-	-	-	-	-	-	-	-	232	1	232	1	233	232	1	233	
Verzorging	-	-	-	-	-	-	-	391	3.247	369	3.053	-	-	760	6.300	7.060	760	6.300	7.060	
Verzorging-voeding	488	3.104	506	3.168	994	6.272	7.266	-	-	-	-	-	-	-	-	-	994	6.272	7.266	



SECUNDAIR ONDERWIJS
Beroepssecundair onderwijs (vervolg)

	Tweede graad							Derde graad							Algemeen totaal					
	1ste leerjaar		2de leerjaar		Totaal			1ste leerjaar		2de leerjaar		3de leerjaar			Totaal					
	J	M	J	M	J	M	T	J	M	J	M	J	M	J	M	T	J	M	T	
Vrachtwagenchauffeur	-	-	-	-	-	-	-	74	5	86	4	-	-	160	9	169	160	9	169	
Wegenbouwmachines	-	-	-	-	-	-	-	-	-	-	-	14	-	14	-	14	14	-	14	
Wereldgastronomie	-	-	-	-	-	-	-	-	-	-	-	34	21	34	21	55	34	21	55	
Werktuigmachines	-	-	-	-	-	-	-	338	2	328	4	-	-	666	6	672	666	6	672	
Winkelbeheer en etalage	-	-	-	-	-	-	-	-	-	-	-	144	247	144	247	391	144	247	391	
Zeefdruk	-	-	-	-	-	-	-	-	-	-	-	7	6	7	6	13	7	6	13	
Totaal	8.397	6.244	8.363	6.507	16.760	12.751	29.511	8.680	7.213	7.957	6.651	6.613	6.099	23.250	19.963	43.213	40.010	32.714	72.724	
Modulair onderwijs op het niveau van de 2de en 3de graad (studierichtingen: zie volgende tabel)																	432	564	996	
Algemeen totaal BSO																	40.442	33.278	73.720	

SECUNDAIR ONDERWIJS
Beroepssecundair onderwijs

Modulair onderwijs op het niveau van de 2de en 3de graad naar opleiding

Opleiding	Jongens	Meisjes	Totaal
Begeleider in de kinderopvang	-	35	35
Binnenschrijnwerker	26	-	26
BMBE-lasser	8	-	8
Buisfitter	7	-	7
Buitenschrijnwerker	12	-	12
Hoeklasser	6	-	6
Hulpmechanici personen- en lichte bedrijfswagens	15	1	16
Installateur domotica	10	-	10
Koeltechniker	6	-	6
Koetswerkhersteller	4	-	4
Koetswerkhersteller specialiteit cartuning-lettering	14	-	14
Lasser monteerder	3	-	3
Lasser monteerder BMBE	17	-	17
Lasser monteerder MIG/MAG	3	-	3
Logistiek assistent in ziekenhuizen en zorginstellingen	1	8	9
Machinaal houtbewerker	4	-	4
Mecanici personen- en lichte bedrijfswagens	42	-	42
Metselaar	4	-	4
Metselaar siermetselwerk	8	-	8
MIG/MAG-lasser	15	-	15
Monteur centrale verwarming	2	-	2
Onderhoudselektrici	4	-	4
Plaatwerker	24	1	25
Residentieel elektrotechnisch installateur	19	-	19
Spuiter	12	-	12
Technicus personen- en lichte bedrijfswagens	39	-	39
Technicus personen- en lichte bedrijfswagens LPG	3	-	3
Techniker centrale verwarming	8	-	8
Techniker klimatisatie	6	-	6
Thuis- en bejaardenzorg/zorgkundige	1	39	40
Verzorgende	68	478	546
Vloerder-tegelzetter	7	-	7
Werbbediener ruwbouw	11	-	11
Werkplaatsschrijnwerker	23	2	25
Totaal	432	564	996

SECUNDAIR ONDERWIJS

Gewoon secundair onderwijs per studiegebied, onderwijsvorm en soort schoolbestuur (2de en 3de graad en modulair onderwijs)

Studiegebied	Onderwijs- vorm	Gemeenschapsonderwijs			Privaatrechtelijk			Provincie			Gemeente			Totaal		
		J	M	T	J	M	T	J	M	T	J	M	T	J	M	T
Algemeen secundair onderwijs	ASO	8.538	10.773	19.311	38.708	50.653	89.361	190	281	471	984	1.391	2.375	48.420	63.098	111.518
	Totaal	8.538	10.773	19.311	38.708	50.653	89.361	190	281	471	984	1.391	2.375	48.420	63.098	111.518
Auto	TSO	32	1	33	555	2	557	30	-	30	51	1	52	668	4	672
	BSO	711	7	718	1.507	22	1.529	161	3	164	299	3	302	2.678	35	2.713
	Totaal	743	8	751	2.062	24	2.086	191	3	194	350	4	354	3.346	39	3.385
Ballet	KSO	-	-	-	-	-	-	-	-	-	15	43	58	15	43	58
	Totaal	-	-	-	-	-	-	-	-	-	15	43	58	15	43	58
Beeldende kunsten	KSO	283	451	734	824	1.649	2.473	227	441	668	239	352	591	1.573	2.893	4.466
	Totaal	283	451	734	824	1.649	2.473	227	441	668	239	352	591	1.573	2.893	4.466
Bouw	TSO	17	-	17	789	33	822	55	-	55	86	2	88	947	35	982
	BSO	498	97	595	1.882	177	2.059	135	1	136	111	17	128	2.626	292	2.918
	Totaal	515	97	612	2.671	210	2.881	190	1	191	197	19	216	3.573	327	3.900
Chemie	TSO	86	128	214	2.915	1.564	4.479	154	45	199	98	39	137	3.253	1.776	5.029
	Totaal	86	128	214	2.915	1.564	4.479	154	45	199	98	39	137	3.253	1.776	5.029
Decoratieve technieken	BSO	299	308	607	353	555	908	28	38	66	134	184	318	814	1.085	1.899
	Totaal	299	308	607	353	555	908	28	38	66	134	184	318	814	1.085	1.899
Fotografie	TSO	31	32	63	42	115	157	-	-	-	39	46	85	112	193	305
	Totaal	31	32	63	42	115	157	-	-	-	39	46	85	112	193	305
Grafische communicatie en media	TSO	264	65	329	1.085	283	1.368	9	6	15	57	14	71	1.415	368	1.783
	BSO	83	15	98	280	72	352	-	-	-	73	8	81	436	95	531
	Totaal	347	80	427	1.365	355	1.720	9	6	15	130	22	152	1.851	463	2.314
Handel	TSO	2.189	1.209	3.398	8.505	6.420	14.925	228	184	412	352	166	518	11.274	7.979	19.253
	BSO	1.812	1.607	3.419	4.350	4.558	8.908	162	247	409	351	265	616	6.675	6.677	13.352
	Totaal	4.001	2.816	6.817	12.855	10.978	23.833	390	431	821	703	431	1.134	17.949	14.656	32.605
Hout	TSO	36	1	37	1.780	25	1.805	110	1	111	73	-	73	1.999	27	2.026
	BSO	1.188	42	1.230	3.689	84	3.773	465	14	479	358	6	364	5.700	146	5.846
	Totaal	1.224	43	1.267	5.469	109	5.578	575	15	590	431	6	437	7.699	173	7.872
Juwelen	BSO	2	1	3	45	24	69	-	-	-	36	15	51	83	40	123
	Totaal	2	1	3	45	24	69	-	-	-	36	15	51	83	40	123
Koeling en warmte	TSO	-	-	-	72	-	72	16	-	16	29	-	29	117	-	117
	BSO	210	-	210	629	1	630	141	-	141	174	-	174	1.154	1	1.155
	Totaal	210	-	210	701	1	702	157	-	157	203	-	203	1.271	1	1.272

SECUNDAIR ONDERWIJS

Gewoon secundair onderwijs per studiegebied, onderwijsvorm en soort schoolbestuur (2de en 3de graad en modulair onderwijs) (vervolg)

Studiegebied	Onderwijs- vorm	Gemeenschapsonderwijs			Privaatrechtelijk			Provincie			Gemeente			Totaal		
		J	M	T	J	M	T	J	M	T	J	M	T	J	M	T
Land- en tuinbouw	TSO	278	239	517	1.037	516	1.553	422	213	635	87	58	145	1.824	1.026	2.850
	BSO	310	267	577	1.121	616	1.737	570	223	793	105	18	123	2.106	1.124	3.230
	Totaal	588	506	1.094	2.158	1.132	3.290	992	436	1.428	192	76	268	3.930	2.150	6.080
Lichaamsverzorging	TSO	2	491	493	5	1.412	1.417	-	138	138	1	130	131	8	2.171	2.179
	BSO	71	1.277	1.348	118	2.070	2.188	43	352	395	58	354	412	290	4.053	4.343
	Totaal	73	1.768	1.841	123	3.482	3.605	43	490	533	59	484	543	298	6.224	6.522
Maatschappelijke veiligheid	TSO	236	67	303	349	57	406	34	7	41	16	-	16	635	131	766
	BSO	130	20	150	121	11	132	14	5	19	18	1	19	283	37	320
	Totaal	366	87	453	470	68	538	48	12	60	34	1	35	918	168	1.086
Maritieme opleidingen	TSO	104	4	108	17	-	17	-	-	-	-	-	-	121	4	125
	BSO	63	3	66	-	-	-	-	-	-	-	-	-	63	3	66
	Totaal	167	7	174	17	-	17	-	-	-	-	-	-	184	7	191
Mechanica-elektriciteit	TSO	1.141	36	1.177	12.118	232	12.350	1.324	18	1.342	1.424	24	1.448	16.007	310	16.317
	BSO	2.678	19	2.697	7.006	79	7.085	1.110	20	1.130	1.255	6	1.261	12.049	124	12.173
	Totaal	3.819	55	3.874	19.124	311	19.435	2.434	38	2.472	2.679	30	2.709	28.056	434	28.490
Mode	TSO	-	8	8	27	489	516	6	32	38	-	-	-	33	529	562
	BSO	6	57	63	54	934	988	8	74	82	-	-	-	68	1.065	1.133
	Totaal	6	65	71	81	1.423	1.504	14	106	120	-	-	-	101	1.594	1.695
Muziekinstrumentenbouw	BSO	-	-	-	-	-	-	34	4	38	-	-	-	34	4	38
	Totaal	-	-	-	-	-	-	34	4	38	-	-	-	34	4	38
Optiek	TSO	5	8	13	11	7	18	-	-	-	-	1	1	16	16	32
	Totaal	5	8	13	11	7	18	-	-	-	-	1	1	16	16	32
Orthopedische technieken	TSO	8	10	18	15	9	24	-	-	-	-	-	-	23	19	42
	Totaal	8	10	18	15	9	24	-	-	-	-	-	-	23	19	42
Personenzorg	TSO	666	2.220	2.886	4.964	16.654	21.618	70	203	273	84	367	451	5.784	19.444	25.228
	BSO	571	4.278	4.849	1.658	11.476	13.134	26	250	276	94	779	873	2.349	16.783	19.132
	Totaal	1.237	6.498	7.735	6.622	28.130	34.752	96	453	549	178	1.146	1.324	8.133	36.227	44.360
Podiumkunsten	KSO	291	375	666	136	265	401	26	112	138	78	199	277	531	951	1.482
	Totaal	291	375	666	136	265	401	26	112	138	78	199	277	531	951	1.482
Sport	ASO	884	397	1.281	935	514	1.449	23	16	39	84	44	128	1.926	971	2.897
	TSO	2.100	489	2.589	2.097	710	2.807	121	24	145	233	53	286	4.551	1.276	5.827
	BSO	-	-	-	-	-	-	-	-	-	13	-	13	13	-	13
	Totaal	2.984	886	3.870	3.032	1.224	4.256	144	40	184	330	97	427	6.490	2.247	8.737



SECUNDAIR ONDERWIJS

Gewoon secundair onderwijs per studiegebied, onderwijsvorm en soort schoolbestuur (2de en 3de graad en modulair onderwijs) (vervolg)

Studiegebied	Onderwijs- vorm	Gemeenschapsonderwijs			Privaatrechtelijk			Provincie			Gemeente			Totaal		
		J	M	T	J	M	T	J	M	T	J	M	T	J	M	T
Tandtechnieken	TSO	26	16	42	17	24	41	-	-	-	9	8	17	52	48	100
	Totaal	26	16	42	17	24	41	-	-	-	9	8	17	52	48	100
Textiel	TSO	-	-	-	-	-	-	27	9	36	-	-	-	27	9	36
	BSO	-	-	-	-	-	-	14	1	15	-	-	-	14	1	15
	Totaal	-	-	-	-	-	-	41	10	51	-	-	-	41	10	51
Toerisme	TSO	201	331	532	503	1.078	1.581	49	125	174	25	71	96	778	1.605	2.383
	BSO	10	11	21	61	78	139	26	38	64	37	29	66	134	156	290
	Totaal	211	342	553	564	1.156	1.720	75	163	238	62	100	162	912	1.761	2.673
Voeding	TSO	169	111	280	675	434	1.109	137	75	212	51	43	94	1.032	663	1.695
	BSO	723	303	1.026	1.549	901	2.450	316	170	486	255	144	399	2.843	1.518	4.361
	Totaal	892	414	1.306	2.224	1.335	3.559	453	245	698	306	187	493	3.875	2.181	6.056
Niet opgedeeld in studiegebieden (1)	BSO	-	-	-	30	39	69	-	-	-	-	-	-	30	39	69
	Totaal	-	-	-	30	39	69	-	-	-	-	-	-	30	39	69
Algemeen totaal		26.952	25.774	52.726	102.634	104.842	207.476	6.511	3.370	9.881	7.486	4.881	12.367	143.583	138.867	282.450

(1) 7de naamloos leerjaar BSO.

SECUNDAIR ONDERWIJS
Modulair onderwijs per studiegebied (1)

Studiegebied	Gemeenschapsonderwijs			Privaatrechtelijk			Provincie			Gemeente			Totaal		
	J	M	T	J	M	T	J	M	T	J	M	T	J	M	T
Modulair onderwijs op het niveau van de 2de en 3de graad															
Auto	8	-	8	41	-	41	63	1	64	41	1	42	153	2	155
Bouw	3	-	3	-	-	-	27	-	27	-	-	-	30	-	30
Hout	4	-	4	32	2	34	29	-	29	-	-	-	65	2	67
Koeling en warmte	8	-	8	14	-	14	-	-	-	-	-	-	22	-	22
Mechanica-elektriciteit	4	-	4	-	-	-	27	-	27	61	-	61	92	-	92
Personenzorg	1	63	64	69	497	566	-	-	-	-	-	-	70	560	630
Totaal	28	63	91	156	499	655	146	1	147	102	1	103	432	564	996

(1) Deze cijfers zijn inbegrepen in de vorige tabel.



Deel 1 SCHOOLBEVOLKING

Hoofdstuk 3 : Secundair onderwijs

3.1. Gewoon secundair onderwijs

3.1.3. Schoolse vorderingen en zittenblijven in het gewoon secundair onderwijs

GEWOON SECUNDAIR ONDERWIJS

Schoolse vorderingen per graad, leerjaar, onderwijsvorm en geslacht

(anderstalige nieuwkomers, modulair onderwijs, derde leerjaar van de derde graad en Se-n-Se zijn niet inbegrepen in de cijfers)

Leerlingen met Belgische nationaliteit

aantal jaar	Jongens							Meisjes							Totaal						
	voorsprong		op leeftijd	achterstand			Totaal	voorsprong		op leeftijd	achterstand			Totaal	voorsprong		op leeftijd	achterstand			Totaal
	>1	1	0	1	2	>2		>1	1	0	1	2	>2		>1	1	0	1	2	>2	
1ste graad																					
1ste leerjaar																					
1ste leerjaar A	10	553	22.495	3.502	336	9	26.905	8	445	23.091	3.130	242	7	26.923	18	998	45.586	6.632	578	16	53.828
1ste leerjaar B	-	-	2.138	1.908	88	-	4.134	-	2	1.680	1.483	46	-	3.211	-	2	3.818	3.391	134	-	7.345
Totaal 1ste leerjaar	10	553	24.633	5.410	424	9	31.039	8	447	24.771	4.613	288	7	30.134	18	1.000	49.404	10.023	712	16	61.173
2de leerjaar																					
2de leerjaar	11	488	21.004	3.335	402	24	25.264	12	432	21.805	2.988	289	18	25.544	23	920	42.809	6.323	691	42	50.808
Beroepsvoorbereidend leerjaar	-	2	2.628	2.582	177	5	5.394	-	-	2.135	2.023	92	5	4.255	-	2	4.763	4.605	269	10	9.649
Totaal 2de leerjaar	11	490	23.632	5.917	579	29	30.658	12	432	23.940	5.011	381	23	29.799	23	922	47.572	10.928	960	52	60.457
Totaal 1ste graad	21	1.043	48.265	11.327	1.003	38	61.697	20	879	48.711	9.624	669	30	59.933	41	1.922	96.976	20.951	1.672	68	121.630
2de graad																					
1ste leerjaar																					
ASO	9	415	12.235	1.242	157	14	14.072	3	394	15.437	1.347	179	9	17.369	12	809	27.672	2.589	336	23	31.441
TSO	-	31	7.385	2.767	526	68	10.777	-	26	5.286	1.833	291	22	7.458	-	57	12.671	4.600	817	90	18.235
KSO	-	6	237	128	44	9	424	-	7	519	185	41	3	755	-	13	756	313	85	12	1.179
BSO	-	5	3.001	3.371	546	106	7.029	-	1	2.485	2.381	365	67	5.299	-	6	5.486	5.752	911	173	12.328
Totaal	9	457	22.858	7.508	1.273	197	32.302	3	428	23.727	5.746	876	101	30.881	12	885	46.585	13.254	2.149	298	63.183
2de leerjaar																					
ASO	5	407	10.660	1.223	126	14	12.435	1	351	14.137	1.144	121	16	15.770	6	758	24.797	2.367	247	30	28.205
TSO	-	36	7.344	3.009	696	102	11.187	-	17	5.872	2.036	386	56	8.367	-	53	13.216	5.045	1.082	158	19.554
KSO	-	3	238	175	47	7	470	-	8	572	239	47	3	869	-	11	810	414	94	10	1.339
BSO	-	2	3.083	3.211	762	124	7.182	-	4	2.600	2.527	431	76	5.638	-	6	5.683	5.738	1.193	200	12.820
Totaal	5	448	21.325	7.618	1.631	247	31.274	1	380	23.181	5.946	985	151	30.644	6	828	44.506	13.564	2.616	398	61.918
Totaal 2de graad	14	905	44.183	15.126	2.904	444	63.576	4	808	46.908	11.692	1.861	252	61.525	18	1.713	91.091	26.818	4.765	696	125.101

GEWOON SECUNDAIR ONDERWIJS

Schoolse vorderingen per graad, leerjaar, onderwijsvorm en geslacht

(anderstalige nieuwkomers, modulair onderwijs, derde leerjaar van de derde graad en Se-n-Se zijn niet inbegrepen in de cijfers) (vervolg)

Leerlingen met Belgische nationaliteit

aantal jaar	Jongens							Meisjes							Totaal						
	voorsprong		op leeftijd	achterstand			Totaal	voorsprong		op leeftijd	achterstand			Totaal	voorsprong		op leeftijd	achterstand			Totaal
	>1	1	0	1	2	>2		>1	1	0	1	2	>2		>1	1	0	1	2	>2	
3de graad																					
1ste leerjaar																					
ASO	14	344	9.143	1.422	198	24	11.145	6	385	12.542	1.282	163	15	14.393	20	729	21.685	2.704	361	39	25.538
TSO	-	53	7.505	3.923	1.176	227	12.884	-	37	6.466	2.521	563	146	9.733	-	90	13.971	6.444	1.739	373	22.617
KSO	-	4	268	194	73	26	565	-	10	603	275	84	11	983	-	14	871	469	157	37	1.548
BSO	-	2	2.919	3.366	1.022	298	7.607	-	1	2.717	2.764	649	180	6.311	-	3	5.636	6.130	1.671	478	13.918
Totaal	14	403	19.835	8.905	2.469	575	32.201	6	433	22.328	6.842	1.459	352	31.420	20	836	42.163	15.747	3.928	927	63.621
2de leerjaar																					
ASO	6	284	8.617	1.421	184	33	10.545	5	305	11.995	1.232	149	22	13.708	11	589	20.612	2.653	333	55	24.253
TSO	-	26	6.548	3.429	1.031	243	11.277	-	32	5.799	2.297	599	138	8.865	-	58	12.347	5.726	1.630	381	20.142
KSO	-	6	217	177	52	12	464	-	6	567	243	65	16	897	-	12	784	420	117	28	1.361
BSO	-	1	2.724	3.110	963	294	7.092	-	2	2.648	2.556	604	190	6.000	-	3	5.372	5.666	1.567	484	13.092
Totaal	6	317	18.106	8.137	2.230	582	29.378	5	345	21.009	6.328	1.417	366	29.470	11	662	39.115	14.465	3.647	948	58.848
Totaal 3de graad	20	720	37.941	17.042	4.699	1.157	61.579	11	778	43.337	13.170	2.876	718	60.890	31	1.498	81.278	30.212	7.575	1.875	122.469
Algemeen totaal	55	2.668	130.389	43.495	8.606	1.639	186.852	35	2.465	138.956	34.486	5.406	1.000	182.348	90	5.133	269.345	77.981	14.012	2.639	369.200

Schoolse vertraging of schoolse achterstand :

- is het aantal leerjaren vertraging dat een leerling oploopt ten aanzien van het leerjaar waarin hij zich zou bevinden als hij normaal zou vorderen;
- is niet noodzakelijk een gevolg van zittenblijven, maar kan ook veroorzaakt worden door een verlate instap in het lager en/of secundair onderwijs;
- geeft een beeld over hoeveel achterstand een leerling in zijn totale schoolloopbaan heeft opgelopen.

In deze tabel wordt schoolse vertraging berekend op basis van een vergelijking tussen het leerjaar waarin de leerling is ingeschreven en het leerjaar waarin de leerling op grond van zijn geboortjaar en bij normale studievordering ingeschreven zou moeten zijn. Door atypische studieovergangen kan een leerling in het verleden schoolse vertraging opgelopen hebben die niet blijkt uit deze tabel (bv. overgang van 5de leerjaar naar 1B op basis van het leeftijds criterium).

Schoolse voorsprong : is het aantal leerjaren voorsprong dat een leerling heeft ten aanzien van het leerjaar waarin hij zich zou bevinden als hij normaal zou vorderen.

In de voorgaande jaarboeken werd voor het basis- en secundair onderwijs en voor het deeltijds kunstonderwijs steeds gebruik gemaakt van de door de school geregistreerde en aan het beleidsdomein Onderwijs en Vorming meegedeelde nationaliteit. Vanaf het schooljaar 2011-2012 wordt voor gegevens naar nationaliteit, dus ook in de tabellen die een indeling naar Belg/niet-Belg bevatten, de officiële nationaliteit gebruikt, voor zover die gekend is. Voor leerlingen van wie de officiële nationaliteit niet gekend is, wordt nog steeds de door de school geregistreerde nationaliteit gebruikt.



GEWOON SECUNDAIR ONDERWIJS

Schoolse vorderingen per graad, leerjaar, onderwijsvorm en geslacht

(anderstalige nieuwkomers, modulair onderwijs, derde leerjaar van de derde graad en Se-n-Se zijn niet inbegrepen in de cijfers)

Leerlingen met vreemde nationaliteit

aantal jaar	Jongens							Meisjes							Totaal													
	voorsprong		op leeftijd	achterstand			Totaal	voorsprong		op leeftijd	achterstand			Totaal	voorsprong		op leeftijd	achterstand			Totaal							
	>1	1	0	1	2	>2		>1	1	0	1	2	>2		>1	1	0	1	2	>2								
1ste graad																												
1ste leerjaar																												
1ste leerjaar A	-	14	941	663	184	17	1.819	-	19	915	700	161	15	1.810	-	33	1.856	1.363	345	32	3.629							
1ste leerjaar B	-	-	364	435	59	1	859	-	-	306	306	56	7	675	-	-	670	741	115	8	1.534							
Totaal 1ste leerjaar	-	14	1.305	1.098	243	18	2.678	-	19	1.221	1.006	217	22	2.485	-	33	2.526	2.104	460	40	5.163							
2de leerjaar																												
2de leerjaar	2	13	722	567	209	20	1.533	-	14	804	543	196	18	1.575	2	27	1.526	1.110	405	38	3.108							
Beroepsvoorbereidend leerjaar	-	-	355	544	117	13	1.029	-	2	251	412	58	12	735	-	2	606	956	175	25	1.764							
Totaal 2de leerjaar	2	13	1.077	1.111	326	33	2.562	-	16	1.055	955	254	30	2.310	2	29	2.132	2.066	580	63	4.872							
Totaal 1ste graad	2	27	2.382	2.209	569	51	5.240	-	35	2.276	1.961	471	52	4.795	2	62	4.658	4.170	1.040	103	10.035							
2de graad																												
1ste leerjaar																												
ASO	-	8	354	258	85	17	722	-	14	483	295	111	18	921	-	22	837	553	196	35	1.643							
TSO	-	2	204	292	160	49	707	-	3	169	237	130	40	579	-	5	373	529	290	89	1.286							
KSO	-	-	4	11	8	2	25	-	-	17	30	8	3	58	-	-	21	41	16	5	83							
BSO	-	1	311	674	269	113	1.368	-	-	218	494	169	64	945	-	1	529	1.168	438	177	2.313							
Totaal	-	11	873	1.235	522	181	2.822	-	17	887	1.056	418	125	2.503	-	28	1.760	2.291	940	306	5.325							
2de leerjaar																												
ASO	1	11	313	166	67	21	579	1	12	411	239	72	14	749	2	23	724	405	139	35	1.328							
TSO	-	-	209	242	168	72	691	-	-	180	224	148	43	595	-	-	389	466	316	115	1.286							
KSO	-	-	6	8	12	5	31	-	-	15	32	15	5	67	-	-	21	40	27	10	98							
BSO	-	-	241	528	278	134	1.181	-	-	192	403	203	71	869	-	-	433	931	481	205	2.050							
Totaal	1	11	769	944	525	232	2.482	1	12	798	898	438	133	2.280	2	23	1.567	1.842	963	365	4.762							
Totaal 2de graad	1	22	1.642	2.179	1.047	413	5.304	1	29	1.685	1.954	856	258	4.783	2	51	3.327	4.133	1.903	671	10.087							

GEWOON SECUNDAIR ONDERWIJS

Schoolse vorderingen per graad, leerjaar, onderwijsvorm en geslacht

(anderstalige nieuwkomers, modulair onderwijs, derde leerjaar van de derde graad en Se-n-Se zijn niet inbegrepen in de cijfers) (vervolg)

Leerlingen met vreemde nationaliteit

aantal jaar	Jongens						Meisjes						Totaal								
	voorsprong		op leeftijd	achterstand			Totaal	voorsprong		op leeftijd	achterstand			Totaal	voorsprong		op leeftijd	achterstand			Totaal
	>1	1	0	1	2	>2		>1	1	0	1	2	>2		>1	1	0	1	2	>2	
3de graad																					
1ste leerjaar																					
ASO	-	9	208	153	65	16	451	-	13	288	215	82	17	615	-	22	496	368	147	33	1.066
TSO	-	4	172	258	170	108	712	-	3	145	182	154	64	548	-	7	317	440	324	172	1.260
KSO	-	-	7	14	12	6	39	-	-	20	37	20	10	87	-	-	27	51	32	16	126
BSO	-	-	201	440	266	166	1.073	-	-	169	390	217	126	902	-	-	370	830	483	292	1.975
Totaal	-	13	588	865	513	296	2.275	-	16	622	824	473	217	2.152	-	29	1.210	1.689	986	513	4.427
2de leerjaar																					
ASO	-	5	162	125	38	14	344	-	6	272	143	59	10	490	-	11	434	268	97	24	834
TSO	-	2	109	179	119	58	467	-	2	135	164	104	46	451	-	4	244	343	223	104	918
KSO	-	-	4	15	4	4	27	-	-	25	29	12	6	72	-	-	29	44	16	10	99
BSO	-	-	124	375	223	143	865	-	1	109	270	167	104	651	-	1	233	645	390	247	1.516
Totaal	-	7	399	694	384	219	1.703	-	9	541	606	342	166	1.664	-	16	940	1.300	726	385	3.367
Totaal 3de graad	-	20	987	1.559	897	515	3.978	-	25	1.163	1.430	815	383	3.816	-	45	2.150	2.989	1.712	898	7.794
Algemeen totaal	3	69	5.011	5.947	2.513	979	14.522	1	89	5.124	5.345	2.142	693	13.394	4	158	10.135	11.292	4.655	1.672	27.916

Schoolse vertraging of schoolse achterstand :

- is het aantal leerjaren vertraging dat een leerling oploopt ten aanzien van het leerjaar waarin hij zich zou bevinden als hij normaal zou vorderen;
- is niet noodzakelijk een gevolg van zittenblijven, maar kan ook veroorzaakt worden door een verlate instap in het lager en/of secundair onderwijs;
- geeft een beeld over hoeveel achterstand een leerling in zijn totale schoolloopbaan heeft opgelopen.

In deze tabel wordt schoolse vertraging berekend op basis van een vergelijking tussen het leerjaar waarin de leerling is ingeschreven en het leerjaar waarin de leerling op grond van zijn geboortjaar en bij normale studievordering ingeschreven zou moeten zijn. Door atypische studieovergangen kan een leerling in het verleden schoolse vertraging opgelopen hebben die niet blijkt uit deze tabel (bv. overgang van 5de leerjaar naar 1B op basis van het leeftijds criterium).

Schoolse voorsprong : is het aantal leerjaren voorsprong dat een leerling heeft ten aanzien van het leerjaar waarin hij zich zou bevinden als hij normaal zou vorderen.

In de voorgaande jaarboeken werd voor het basis- en secundair onderwijs en voor het deeltijds kunstonderwijs steeds gebruik gemaakt van de door de school geregistreerde en aan het beleidsdomein Onderwijs en Vorming meegedeelde nationaliteit. Vanaf het schooljaar 2011-2012 wordt voor gegevens naar nationaliteit, dus ook in de tabellen die een indeling naar Belg/niet-Belg bevatten, de officiële nationaliteit gebruikt, voor zover die gekend is. Voor leerlingen van wie de officiële nationaliteit niet gekend is, wordt nog steeds de door de school geregistreerde nationaliteit gebruikt.



GEWOON SECUNDAIR ONDERWIJS

Schoolse vorderingen per graad, leerjaar, onderwijsvorm en geslacht

(anderstalige nieuwkomers, modulair onderwijs, derde leerjaar van de derde graad en Se-n-Se zijn niet inbegrepen in de cijfers)

Algemeen totaal

aantal jaar	Jongens							Meisjes							Totaal													
	voorsprong		op leeftijd	achterstand			Totaal	voorsprong		op leeftijd	achterstand			Totaal	voorsprong		op leeftijd	achterstand			Totaal							
	>1	1	0	1	2	>2		>1	1	0	1	2	>2		>1	1	0	1	2	>2								
1ste graad																												
1ste leerjaar																												
1ste leerjaar A	10	567	23.436	4.165	520	26	28.724	8	464	24.006	3.830	403	22	28.733	18	1.031	47.442	7.995	923	48	57.457							
1ste leerjaar B	-	-	2.502	2.343	147	1	4.993	-	2	1.986	1.789	102	7	3.886	-	2	4.488	4.132	249	8	8.879							
Totaal 1ste leerjaar	10	567	25.938	6.508	667	27	33.717	8	466	25.992	5.619	505	29	32.619	18	1.033	51.930	12.127	1.172	56	66.336							
2de leerjaar																												
2de leerjaar	13	501	21.726	3.902	611	44	26.797	12	446	22.609	3.531	485	36	27.119	25	947	44.335	7.433	1.096	80	53.916							
Beroepsvoorbereidend leerjaar	-	2	2.983	3.126	294	18	6.423	-	2	2.386	2.435	150	17	4.990	-	4	5.369	5.561	444	35	11.413							
Totaal 2de leerjaar	13	503	24.709	7.028	905	62	33.220	12	448	24.995	5.966	635	53	32.109	25	951	49.704	12.994	1.540	115	65.329							
Totaal 1ste graad	23	1.070	50.647	13.536	1.572	89	66.937	20	914	50.987	11.585	1.140	82	64.728	43	1.984	101.634	25.121	2.712	171	131.665							
2de graad																												
1ste leerjaar																												
ASO	9	423	12.589	1.500	242	31	14.794	3	408	15.920	1.642	290	27	18.290	12	831	28.509	3.142	532	58	33.084							
TSO	-	33	7.589	3.059	686	117	11.484	-	29	5.455	2.070	421	62	8.037	-	62	13.044	5.129	1.107	179	19.521							
KSO	-	6	241	139	52	11	449	-	7	536	215	49	6	813	-	13	777	354	101	17	1.262							
BSO	-	6	3.312	4.045	815	219	8.397	-	1	2.703	2.875	534	131	6.244	-	7	6.015	6.920	1.349	350	14.641							
Totaal	9	468	23.731	8.743	1.795	378	35.124	3	445	24.614	6.802	1.294	226	33.384	12	913	48.345	15.545	3.089	604	68.508							
2de leerjaar																												
ASO	6	418	10.973	1.389	193	35	13.014	2	363	14.548	1.383	193	30	16.519	8	781	25.521	2.772	386	65	29.533							
TSO	-	36	7.553	3.251	864	174	11.878	-	17	6.052	2.260	534	99	8.962	-	53	13.605	5.511	1.398	273	20.840							
KSO	-	3	244	183	59	12	501	-	8	587	271	62	8	936	-	11	831	454	121	20	1.437							
BSO	-	2	3.324	3.739	1.040	258	8.363	-	4	2.792	2.930	634	147	6.507	-	6	6.116	6.669	1.674	405	14.870							
Totaal	6	459	22.094	8.562	2.156	479	33.756	2	392	23.979	6.844	1.423	284	32.924	8	851	46.073	15.406	3.579	763	66.680							
Totaal 2de graad	15	927	45.825	17.305	3.951	857	68.880	5	837	48.593	13.646	2.717	510	66.308	20	1.764	94.418	30.951	6.668	1.367	135.188							

GEWOON SECUNDAIR ONDERWIJS

Schoolse vorderingen per graad, leerjaar, onderwijsvorm en geslacht

(anderstalige nieuwkomers, modulair onderwijs, derde leerjaar van de derde graad en Se-n-Se zijn niet inbegrepen in de cijfers) (vervolg)

Algemeen totaal

aantal jaar	Jongens							Meisjes							Totaal						
	voorsprong		op leeftijd	achterstand			Totaal	voorsprong		op leeftijd	achterstand			Totaal	voorsprong		op leeftijd	achterstand			Totaal
	>1	1	0	1	2	>2		>1	1	0	1	2	>2		>1	1	0	1	2	>2	
3de graad																					
1ste leerjaar																					
ASO	14	353	9.351	1.575	263	40	11.596	6	398	12.830	1.497	245	32	15.008	20	751	22.181	3.072	508	72	26.604
TSO	-	57	7.677	4.181	1.346	335	13.596	-	40	6.611	2.703	717	210	10.281	-	97	14.288	6.884	2.063	545	23.877
KSO	-	4	275	208	85	32	604	-	10	623	312	104	21	1.070	-	14	898	520	189	53	1.674
BSO	-	2	3.120	3.806	1.288	464	8.680	-	1	2.886	3.154	866	306	7.213	-	3	6.006	6.960	2.154	770	15.893
Totaal	14	416	20.423	9.770	2.982	871	34.476	6	449	22.950	7.666	1.932	569	33.572	20	865	43.373	17.436	4.914	1.440	68.048
2de leerjaar																					
ASO	6	289	8.779	1.546	222	47	10.889	5	311	12.267	1.375	208	32	14.198	11	600	21.046	2.921	430	79	25.087
TSO	-	28	6.657	3.608	1.150	301	11.744	-	34	5.934	2.461	703	184	9.316	-	62	12.591	6.069	1.853	485	21.060
KSO	-	6	221	192	56	16	491	-	6	592	272	77	22	969	-	12	813	464	133	38	1.460
BSO	-	1	2.848	3.485	1.186	437	7.957	-	3	2.757	2.826	771	294	6.651	-	4	5.605	6.311	1.957	731	14.608
Totaal	6	324	18.505	8.831	2.614	801	31.081	5	354	21.550	6.934	1.759	532	31.134	11	678	40.055	15.765	4.373	1.333	62.215
Totaal 3de graad	20	740	38.928	18.601	5.596	1.672	65.557	11	803	44.500	14.600	3.691	1.101	64.706	31	1.543	83.428	33.201	9.287	2.773	130.263
Algemeen totaal	58	2.737	135.400	49.442	11.119	2.618	201.374	36	2.554	144.080	39.831	7.548	1.693	195.742	94	5.291	279.480	89.273	18.667	4.311	397.116

Schoolse vertraging of schoolse achterstand :

- is het aantal leerjaren vertraging dat een leerling oploopt ten aanzien van het leerjaar waarin hij zich zou bevinden als hij normaal zou vorderen;
- is niet noodzakelijk een gevolg van zittenblijven, maar kan ook veroorzaakt worden door een verlate instap in het lager en/of secundair onderwijs;
- geeft een beeld over hoeveel achterstand een leerling in zijn totale schoolloopbaan heeft opgelopen.

In deze tabel wordt schoolse vertraging berekend op basis van een vergelijking tussen het leerjaar waarin de leerling is ingeschreven en het leerjaar waarin de leerling op grond van zijn geboortjaar en bij normale studievordering ingeschreven zou moeten zijn. Door atypische studieovergangen kan een leerling in het verleden schoolse vertraging opgelopen hebben die niet blijkt uit deze tabel (bv. overgang van 5de leerjaar naar 1B op basis van het leeftijds criterium).

Schoolse voorsprong : is het aantal leerjaren voorsprong dat een leerling heeft ten aanzien van het leerjaar waarin hij zich zou bevinden als hij normaal zou vorderen.



GEWOON SECUNDAIR ONDERWIJS

Schoolse vorderingen per graad, leerjaar, onderwijsvorm en geslacht - procentueel
(anderstalige nieuwkomers, modulair onderwijs, derde leerjaar van de derde graad en Se-n-Se zijn niet inbegrepen in de cijfers)

Leerlingen met Belgische nationaliteit

aantal jaar	Jongens							Meisjes							Totaal													
	voorsprong		op leeftijd	achterstand			Totaal	voorsprong		op leeftijd	achterstand			Totaal	voorsprong		op leeftijd	achterstand			Totaal							
	>1	1	0	1	2	>2		>1	1	0	1	2	>2		>1	1	0	1	2	>2								
1ste graad																												
1ste leerjaar																												
1ste leerjaar A	0,04	2,06	83,61	13,02	1,25	0,03	100,00	0,03	1,65	85,77	11,63	0,90	0,03	100,00	0,03	1,85	84,69	12,32	1,07	0,03	100,00							
1ste leerjaar B	-	-	51,72	46,15	2,13	-	100,00	-	0,06	52,32	46,18	1,43	-	100,00	-	0,03	51,98	46,17	1,82	-	100,00							
Totaal 1ste leerjaar	0,03	1,78	79,36	17,43	1,37	0,03	100,00	0,03	1,48	82,20	15,31	0,96	0,02	100,00	0,03	1,63	80,76	16,38	1,16	0,03	100,00							
2de leerjaar																												
2de leerjaar	0,04	1,93	83,14	13,20	1,59	0,09	100,00	0,05	1,69	85,36	11,70	1,13	0,07	100,00	0,05	1,81	84,26	12,44	1,36	0,08	100,00							
Beroepsvoorbereidend leerjaar	-	0,04	48,72	47,87	3,28	0,09	100,00	-	-	50,18	47,54	2,16	0,12	100,00	-	0,02	49,36	47,73	2,79	0,10	100,00							
Totaal 2de leerjaar	0,04	1,60	77,08	19,30	1,89	0,09	100,00	0,04	1,45	80,34	16,82	1,28	0,08	100,00	0,04	1,53	78,69	18,08	1,59	0,09	100,00							
Totaal 1ste graad	0,03	1,69	78,23	18,36	1,63	0,06	100,00	0,03	1,47	81,28	16,06	1,12	0,05	100,00	0,03	1,58	79,73	17,23	1,37	0,06	100,00							
2de graad																												
1ste leerjaar																												
ASO	0,06	2,95	86,95	8,83	1,12	0,10	100,00	0,02	2,27	88,88	7,76	1,03	0,05	100,00	0,04	2,57	88,01	8,23	1,07	0,07	100,00							
TSO	-	0,29	68,53	25,68	4,88	0,63	100,00	-	0,35	70,88	24,58	3,90	0,29	100,00	-	0,31	69,49	25,23	4,48	0,49	100,00							
KSO	-	1,42	55,90	30,19	10,38	2,12	100,00	-	0,93	68,74	24,50	5,43	0,40	100,00	-	1,10	64,12	26,55	7,21	1,02	100,00							
BSO	-	0,07	42,69	47,96	7,77	1,51	100,00	-	0,02	46,90	44,93	6,89	1,26	100,00	-	0,05	44,50	46,66	7,39	1,40	100,00							
Totaal	0,03	1,41	70,76	23,24	3,94	0,61	100,00	0,01	1,39	76,83	18,61	2,84	0,33	100,00	0,02	1,40	73,73	20,98	3,40	0,47	100,00							
2de leerjaar																												
ASO	0,04	3,27	85,73	9,84	1,01	0,11	100,00	0,01	2,23	89,64	7,25	0,77	0,10	100,00	0,02	2,69	87,92	8,39	0,88	0,11	100,00							
TSO	-	0,32	65,65	26,90	6,22	0,91	100,00	-	0,20	70,18	24,33	4,61	0,67	100,00	-	0,27	67,59	25,80	5,53	0,81	100,00							
KSO	-	0,64	50,64	37,23	10,00	1,49	100,00	-	0,92	65,82	27,50	5,41	0,35	100,00	-	0,82	60,49	30,92	7,02	0,75	100,00							
BSO	-	0,03	42,93	44,71	10,61	1,73	100,00	-	0,07	46,12	44,82	7,64	1,35	100,00	-	0,05	44,33	44,76	9,31	1,56	100,00							
Totaal	0,02	1,43	68,19	24,36	5,22	0,79	100,00	0,00	1,24	75,65	19,40	3,21	0,49	100,00	0,01	1,34	71,88	21,91	4,22	0,64	100,00							
Totaal 2de graad	0,02	1,42	69,50	23,79	4,57	0,70	100,00	0,01	1,31	76,24	19,00	3,02	0,41	100,00	0,01	1,37	72,81	21,44	3,81	0,56	100,00							

GEWOON SECUNDAIR ONDERWIJS

Schoolse vorderingen per graad, leerjaar, onderwijsvorm en geslacht - procentueel

(anderstalige nieuwkomers, modulair onderwijs, derde leerjaar van de derde graad en Se-n-Se zijn niet inbegrepen in de cijfers) (vervolg)

Leerlingen met Belgische nationaliteit

aantal jaar	Jongens							Meisjes							Totaal													
	voorsprong		op leeftijd	achterstand			Totaal	voorsprong		op leeftijd	achterstand			Totaal	voorsprong		op leeftijd	achterstand			Totaal							
	>1	1	0	1	2	>2		>1	1	0	1	2	>2		>1	1	0	1	2	>2								
3de graad																												
1ste leerjaar																												
ASO	0,13	3,09	82,04	12,76	1,78	0,22	100,00	0,04	2,67	87,14	8,91	1,13	0,10	100,00	0,08	2,85	84,91	10,59	1,41	0,15	100,00							
TSO	-	0,41	58,25	30,45	9,13	1,76	100,00	-	0,38	66,43	25,90	5,78	1,50	100,00	-	0,40	61,77	28,49	7,69	1,65	100,00							
KSO	-	0,71	47,43	34,34	12,92	4,60	100,00	-	1,02	61,34	27,98	8,55	1,12	100,00	-	0,90	56,27	30,30	10,14	2,39	100,00							
BSO	-	0,03	38,37	44,25	13,43	3,92	100,00	-	0,02	43,05	43,80	10,28	2,85	100,00	-	0,02	40,49	44,04	12,01	3,43	100,00							
Totaal	0,04	1,25	61,60	27,65	7,67	1,79	100,00	0,02	1,38	71,06	21,78	4,64	1,12	100,00	0,03	1,31	66,27	24,75	6,17	1,46	100,00							
2de leerjaar																												
ASO	0,06	2,69	81,72	13,48	1,74	0,31	100,00	0,04	2,22	87,50	8,99	1,09	0,16	100,00	0,05	2,43	84,99	10,94	1,37	0,23	100,00							
TSO	-	0,23	58,07	30,41	9,14	2,15	100,00	-	0,36	65,41	25,91	6,76	1,56	100,00	-	0,29	61,30	28,43	8,09	1,89	100,00							
KSO	-	1,29	46,77	38,15	11,21	2,59	100,00	-	0,67	63,21	27,09	7,25	1,78	100,00	-	0,88	57,60	30,86	8,60	2,06	100,00							
BSO	-	0,01	38,41	43,85	13,58	4,15	100,00	-	0,03	44,13	42,60	10,07	3,17	100,00	-	0,02	41,03	43,28	11,97	3,70	100,00							
Totaal	0,02	1,08	61,63	27,70	7,59	1,98	100,00	0,02	1,17	71,29	21,47	4,81	1,24	100,00	0,02	1,12	66,47	24,58	6,20	1,61	100,00							
Totaal 3de graad	0,03	1,17	61,61	27,68	7,63	1,88	100,00	0,02	1,28	71,17	21,63	4,72	1,18	100,00	0,03	1,22	66,37	24,67	6,19	1,53	100,00							
Algemeen totaal	0,03	1,43	69,78	23,28	4,61	0,88	100,00	0,02	1,35	76,20	18,91	2,96	0,55	100,00	0,02	1,39	72,95	21,12	3,80	0,71	100,00							

Schoolse vertraging of schoolse achterstand :

- is het aantal leerjaren vertraging dat een leerling oploopt ten aanzien van het leerjaar waarin hij zich zou bevinden als hij normaal zou vorderen;
- is niet noodzakelijk een gevolg van zittenblijven, maar kan ook veroorzaakt worden door een verlate instap in het lager en/of secundair onderwijs;
- geeft een beeld over hoeveel achterstand een leerling in zijn totale schoolloopbaan heeft opgelopen.

In deze tabel wordt schoolse vertraging berekend op basis van een vergelijking tussen het leerjaar waarin de leerling is ingeschreven en het leerjaar waarin de leerling op grond van zijn geboortjaar en bij normale studievordering ingeschreven zou moeten zijn. Door atypische studieovergangen kan een leerling in het verleden schoolse vertraging opgelopen hebben die niet blijkt uit deze tabel (bv. overgang van 5de leerjaar naar 1B op basis van het leeftijds criterium).

Schoolse voorsprong : is het aantal leerjaren voorsprong dat een leerling heeft ten aanzien van het leerjaar waarin hij zich zou bevinden als hij normaal zou vorderen.

In de voorgaande jaarboeken werd voor het basis- en secundair onderwijs en voor het deeltijds kunstonderwijs steeds gebruik gemaakt van de door de school geregistreerde en aan het beleidsdomein Onderwijs en Vorming meegedeelde nationaliteit. Vanaf het schooljaar 2011-2012 wordt voor gegevens naar nationaliteit, dus ook in de tabellen die een indeling naar Belg/niet-Belg bevatten, de officiële nationaliteit gebruikt, voor zover die gekend is. Voor leerlingen van wie de officiële nationaliteit niet gekend is, wordt nog steeds de door de school geregistreerde nationaliteit gebruikt.



GEWOON SECUNDAIR ONDERWIJS

Schoolse vorderingen per graad, leerjaar, onderwijsvorm en geslacht - procentueel
(anderstalige nieuwkomers, modulair onderwijs, derde leerjaar van de derde graad en Se-n-Se zijn niet inbegrepen in de cijfers)

Leerlingen met vreemde nationaliteit

aantal jaar	Jongens							Meisjes							Totaal													
	voorsprong		op leeftijd	achterstand			Totaal	voorsprong		op leeftijd	achterstand			Totaal	voorsprong		op leeftijd	achterstand			Totaal							
	>1	1	0	1	2	>2		>1	1	0	1	2	>2		>1	1	0	1	2	>2								
1ste graad																												
1ste leerjaar																												
1ste leerjaar A	-	0,77	51,73	36,45	10,12	0,93	100,00	-	1,05	50,55	38,67	8,90	0,83	100,00	-	0,91	51,14	37,56	9,51	0,88	100,00							
1ste leerjaar B	-	-	42,37	50,64	6,87	0,12	100,00	-	-	45,33	45,33	8,30	1,04	100,00	-	-	43,68	48,31	7,50	0,52	100,00							
Totaal 1ste leerjaar	-	0,52	48,73	41,00	9,07	0,67	100,00	-	0,76	49,13	40,48	8,73	0,89	100,00	-	0,64	48,93	40,75	8,91	0,77	100,00							
2de leerjaar																												
2de leerjaar	0,13	0,85	47,10	36,99	13,63	1,30	100,00	-	0,89	51,05	34,48	12,44	1,14	100,00	0,06	0,87	49,10	35,71	13,03	1,22	100,00							
Beroepsvoorbereidend leerjaar	-	-	34,50	52,87	11,37	1,26	100,00	-	0,27	34,15	56,05	7,89	1,63	100,00	-	0,11	34,35	54,20	9,92	1,42	100,00							
Totaal 2de leerjaar	0,08	0,51	42,04	43,36	12,72	1,29	100,00	-	0,69	45,67	41,34	11,00	1,30	100,00	0,04	0,60	43,76	42,41	11,90	1,29	100,00							
Totaal 1ste graad	0,04	0,52	45,46	42,16	10,86	0,97	100,00	-	0,73	47,47	40,90	9,82	1,08	100,00	0,02	0,62	46,42	41,55	10,36	1,03	100,00							
2de graad																												
1ste leerjaar																												
ASO	-	1,11	49,03	35,73	11,77	2,35	100,00	-	1,52	52,44	32,03	12,05	1,95	100,00	-	1,34	50,94	33,66	11,93	2,13	100,00							
TSO	-	0,28	28,85	41,30	22,63	6,93	100,00	-	0,52	29,19	40,93	22,45	6,91	100,00	-	0,39	29,00	41,14	22,55	6,92	100,00							
KSO	-	-	16,00	44,00	32,00	8,00	100,00	-	-	29,31	51,72	13,79	5,17	100,00	-	-	25,30	49,40	19,28	6,02	100,00							
BSO	-	0,07	22,73	49,27	19,66	8,26	100,00	-	-	23,07	52,28	17,88	6,77	100,00	-	0,04	22,87	50,50	18,94	7,65	100,00							
Totaal	-	0,39	30,94	43,76	18,50	6,41	100,00	-	0,68	35,44	42,19	16,70	4,99	100,00	-	0,53	33,05	43,02	17,65	5,75	100,00							
2de leerjaar																												
ASO	0,17	1,90	54,06	28,67	11,57	3,63	100,00	0,13	1,60	54,87	31,91	9,61	1,87	100,00	0,15	1,73	54,52	30,50	10,47	2,64	100,00							
TSO	-	-	30,25	35,02	24,31	10,42	100,00	-	-	30,25	37,65	24,87	7,23	100,00	-	-	30,25	36,24	24,57	8,94	100,00							
KSO	-	-	19,35	25,81	38,71	16,13	100,00	-	-	22,39	47,76	22,39	7,46	100,00	-	-	21,43	40,82	27,55	10,20	100,00							
BSO	-	-	20,41	44,71	23,54	11,35	100,00	-	-	22,09	46,38	23,36	8,17	100,00	-	-	21,12	45,41	23,46	10,00	100,00							
Totaal	0,04	0,44	30,98	38,03	21,15	9,35	100,00	0,04	0,53	35,00	39,39	19,21	5,83	100,00	0,04	0,48	32,91	38,68	20,22	7,66	100,00							
Totaal 2de graad	0,02	0,41	30,96	41,08	19,74	7,79	100,00	0,02	0,61	35,23	40,85	17,90	5,39	100,00	0,02	0,51	32,98	40,97	18,87	6,65	100,00							

GEWOON SECUNDAIR ONDERWIJS

Schoolse vorderingen per graad, leerjaar, onderwijsvorm en geslacht - procentueel

(anderstalige nieuwkomers, modulair onderwijs, derde leerjaar van de derde graad en Se-n-Se zijn niet inbegrepen in de cijfers) (vervolg)

Leerlingen met vreemde nationaliteit

aantal jaar	Jongens						Meisjes						Totaal								
	voorsprong		op leeftijd	achterstand			Totaal	voorsprong		op leeftijd	achterstand			Totaal	voorsprong		op leeftijd	achterstand			Totaal
	>1	1	0	1	2	>2		>1	1	0	1	2	>2		>1	1	0	1	2	>2	
3de graad																					
1ste leerjaar																					
ASO	-	2,00	46,12	33,92	14,41	3,55	100,00	-	2,11	46,83	34,96	13,33	2,76	100,00	-	2,06	46,53	34,52	13,79	3,10	100,00
TSO	-	0,56	24,16	36,24	23,88	15,17	100,00	-	0,55	26,46	33,21	28,10	11,68	100,00	-	0,56	25,16	34,92	25,71	13,65	100,00
KSO	-	-	17,95	35,90	30,77	15,38	100,00	-	-	22,99	42,53	22,99	11,49	100,00	-	-	21,43	40,48	25,40	12,70	100,00
BSO	-	-	18,73	41,01	24,79	15,47	100,00	-	-	18,74	43,24	24,06	13,97	100,00	-	-	18,73	42,03	24,46	14,78	100,00
Totaal	-	0,57	25,85	38,02	22,55	13,01	100,00	-	0,74	28,90	38,29	21,98	10,08	100,00	-	0,66	27,33	38,15	22,27	11,59	100,00
2de leerjaar																					
ASO	-	1,45	47,09	36,34	11,05	4,07	100,00	-	1,22	55,51	29,18	12,04	2,04	100,00	-	1,32	52,04	32,13	11,63	2,88	100,00
TSO	-	0,43	23,34	38,33	25,48	12,42	100,00	-	0,44	29,93	36,36	23,06	10,20	100,00	-	0,44	26,58	37,36	24,29	11,33	100,00
KSO	-	-	14,81	55,56	14,81	14,81	100,00	-	-	34,72	40,28	16,67	8,33	100,00	-	-	29,29	44,44	16,16	10,10	100,00
BSO	-	-	14,34	43,35	25,78	16,53	100,00	-	0,15	16,74	41,47	25,65	15,98	100,00	-	0,07	15,37	42,55	25,73	16,29	100,00
Totaal	-	0,41	23,43	40,75	22,55	12,86	100,00	-	0,54	32,51	36,42	20,55	9,98	100,00	-	0,48	27,92	38,61	21,56	11,43	100,00
Totaal 3de graad	-	0,50	24,81	39,19	22,55	12,95	100,00	-	0,66	30,48	37,47	21,36	10,04	100,00	-	0,58	27,59	38,35	21,97	11,52	100,00
Algemeen totaal	0,02	0,48	34,51	40,95	17,30	6,74	100,00	0,01	0,66	38,26	39,91	15,99	5,17	100,00	0,01	0,57	36,31	40,45	16,68	5,99	100,00

Schoolse vertraging of schoolse achterstand :

- is het aantal leerjaren vertraging dat een leerling oploopt ten aanzien van het leerjaar waarin hij zich zou bevinden als hij normaal zou vorderen;
- is niet noodzakelijk een gevolg van zittenblijven, maar kan ook veroorzaakt worden door een verlate instap in het lager en/of secundair onderwijs;
- geeft een beeld over hoeveel achterstand een leerling in zijn totale schoolloopbaan heeft opgelopen.

In deze tabel wordt schoolse vertraging berekend op basis van een vergelijking tussen het leerjaar waarin de leerling is ingeschreven en het leerjaar waarin de leerling op grond van zijn geboortjaar en bij normale studievordering ingeschreven zou moeten zijn. Door atypische studieovergangen kan een leerling in het verleden schoolse vertraging opgelopen hebben die niet blijkt uit deze tabel (bv. overgang van 5de leerjaar naar 1B op basis van het leeftijds criterium).

Schoolse voorsprong : is het aantal leerjaren voorsprong dat een leerling heeft ten aanzien van het leerjaar waarin hij zich zou bevinden als hij normaal zou vorderen.

In de voorgaande jaarboeken werd voor het basis- en secundair onderwijs en voor het deeltijds kunstonderwijs steeds gebruik gemaakt van de door de school geregistreerde en aan het beleidsdomein Onderwijs en Vorming meegedeelde nationaliteit. Vanaf het schooljaar 2011-2012 wordt voor gegevens naar nationaliteit, dus ook in de tabellen die een indeling naar Belg/niet-Belg bevatten, de officiële nationaliteit gebruikt, voor zover die gekend is. Voor leerlingen van wie de officiële nationaliteit niet gekend is, wordt nog steeds de door de school geregistreerde nationaliteit gebruikt.



GEWOON SECUNDAIR ONDERWIJS

Schoolse vorderingen per graad, leerjaar, onderwijsvorm en geslacht - procentueel
(anderstalige nieuwkomers, modulair onderwijs, derde leerjaar van de derde graad en Se-n-Se zijn niet inbegrepen in de cijfers)

Algemeen totaal

	Jongens							Meisjes							Totaal						
	voorsprong		op leeftijd	achterstand			Totaal	voorsprong		op leeftijd	achterstand			Totaal	voorsprong		op leeftijd	achterstand			Totaal
	>1	1	0	1	2	>2		>1	1	0	1	2	>2		>1	1	0	1	2	>2	
aantal jaar																					
1ste graad																					
1ste leerjaar																					
1ste leerjaar A	0,03	1,97	81,59	14,50	1,81	0,09	100,00	0,03	1,61	83,55	13,33	1,40	0,08	100,00	0,03	1,79	82,57	13,91	1,61	0,08	100,00
1ste leerjaar B	-	-	50,11	46,93	2,94	0,02	100,00	-	0,05	51,11	46,04	2,62	0,18	100,00	-	0,02	50,55	46,54	2,80	0,09	100,00
Totaal 1ste leerjaar	0,03	1,68	76,93	19,30	1,98	0,08	100,00	0,02	1,43	79,68	17,23	1,55	0,09	100,00	0,03	1,56	78,28	18,28	1,77	0,08	100,00
2de leerjaar																					
2de leerjaar	0,05	1,87	81,08	14,56	2,28	0,16	100,00	0,04	1,64	83,37	13,02	1,79	0,13	100,00	0,05	1,76	82,23	13,79	2,03	0,15	100,00
Beroepsvoorbereidend leerjaar	-	0,03	46,44	48,67	4,58	0,28	100,00	-	0,04	47,82	48,80	3,01	0,34	100,00	-	0,04	47,04	48,73	3,89	0,31	100,00
Totaal 2de leerjaar	0,04	1,51	74,38	21,16	2,72	0,19	100,00	0,04	1,40	77,84	18,58	1,98	0,17	100,00	0,04	1,46	76,08	19,89	2,36	0,18	100,00
Totaal 1ste graad	0,03	1,60	75,66	20,22	2,35	0,13	100,00	0,03	1,41	78,77	17,90	1,76	0,13	100,00	0,03	1,51	77,19	19,08	2,06	0,13	100,00
2de graad																					
1ste leerjaar																					
ASO	0,06	2,86	85,10	10,14	1,64	0,21	100,00	0,02	2,23	87,04	8,98	1,59	0,15	100,00	0,04	2,51	86,17	9,50	1,61	0,18	100,00
TSO	-	0,29	66,08	26,64	5,97	1,02	100,00	-	0,36	67,87	25,76	5,24	0,77	100,00	-	0,32	66,82	26,27	5,67	0,92	100,00
KSO	-	1,34	53,67	30,96	11,58	2,45	100,00	-	0,86	65,93	26,45	6,03	0,74	100,00	-	1,03	61,57	28,05	8,00	1,35	100,00
BSO	-	0,07	39,44	48,17	9,71	2,61	100,00	-	0,02	43,29	46,04	8,55	2,10	100,00	-	0,05	41,08	47,26	9,21	2,39	100,00
Totaal	0,03	1,33	67,56	24,89	5,11	1,08	100,00	0,01	1,33	73,73	20,38	3,88	0,68	100,00	0,02	1,33	70,57	22,69	4,51	0,88	100,00
2de leerjaar																					
ASO	0,05	3,21	84,32	10,67	1,48	0,27	100,00	0,01	2,20	88,07	8,37	1,17	0,18	100,00	0,03	2,64	86,42	9,39	1,31	0,22	100,00
TSO	-	0,30	63,59	27,37	7,27	1,46	100,00	-	0,19	67,53	25,22	5,96	1,10	100,00	-	0,25	65,28	26,44	6,71	1,31	100,00
KSO	-	0,60	48,70	36,53	11,78	2,40	100,00	-	0,85	62,71	28,95	6,62	0,85	100,00	-	0,77	57,83	31,59	8,42	1,39	100,00
BSO	-	0,02	39,75	44,71	12,44	3,09	100,00	-	0,06	42,91	45,03	9,74	2,26	100,00	-	0,04	41,13	44,85	11,26	2,72	100,00
Totaal	0,02	1,36	65,45	25,36	6,39	1,42	100,00	0,01	1,19	72,83	20,79	4,32	0,86	100,00	0,01	1,28	69,10	23,10	5,37	1,14	100,00
Totaal 2de graad	0,02	1,35	66,53	25,12	5,74	1,24	100,00	0,01	1,26	73,28	20,58	4,10	0,77	100,00	0,01	1,30	69,84	22,89	4,93	1,01	100,00

GEWOON SECUNDAIR ONDERWIJS

Schoolse vorderingen per graad, leerjaar, onderwijsvorm en geslacht - procentueel

(anderstalige nieuwkomers, modulair onderwijs, derde leerjaar van de derde graad en Se-n-Se zijn niet inbegrepen in de cijfers) (vervolg)

Algemeen totaal

aantal jaar	Jongens							Meisjes							Totaal						
	voorsprong		op leeftijd	achterstand			Totaal	voorsprong		op leeftijd	achterstand			Totaal	voorsprong		op leeftijd	achterstand			Totaal
	>1	1	0	1	2	>2		>1	1	0	1	2	>2		>1	1	0	1	2	>2	
3de graad																					
1ste leerjaar																					
ASO	0,12	3,04	80,64	13,58	2,27	0,34	100,00	0,04	2,65	85,49	9,97	1,63	0,21	100,00	0,08	2,82	83,37	11,55	1,91	0,27	100,00
TSO	-	0,42	56,47	30,75	9,90	2,46	100,00	-	0,39	64,30	26,29	6,97	2,04	100,00	-	0,41	59,84	28,83	8,64	2,28	100,00
KSO	-	0,66	45,53	34,44	14,07	5,30	100,00	-	0,93	58,22	29,16	9,72	1,96	100,00	-	0,84	53,64	31,06	11,29	3,17	100,00
BSO	-	0,02	35,94	43,85	14,84	5,35	100,00	-	0,01	40,01	43,73	12,01	4,24	100,00	-	0,02	37,79	43,79	13,55	4,84	100,00
Totaal	0,04	1,21	59,24	28,34	8,65	2,53	100,00	0,02	1,34	68,36	22,83	5,75	1,69	100,00	0,03	1,27	63,74	25,62	7,22	2,12	100,00
2de leerjaar																					
ASO	0,06	2,65	80,62	14,20	2,04	0,43	100,00	0,04	2,19	86,40	9,68	1,46	0,23	100,00	0,04	2,39	83,89	11,64	1,71	0,31	100,00
TSO	-	0,24	56,68	30,72	9,79	2,56	100,00	-	0,36	63,70	26,42	7,55	1,98	100,00	-	0,29	59,79	28,82	8,80	2,30	100,00
KSO	-	1,22	45,01	39,10	11,41	3,26	100,00	-	0,62	61,09	28,07	7,95	2,27	100,00	-	0,82	55,68	31,78	9,11	2,60	100,00
BSO	-	0,01	35,79	43,80	14,91	5,49	100,00	-	0,05	41,45	42,49	11,59	4,42	100,00	-	0,03	38,37	43,20	13,40	5,00	100,00
Totaal	0,02	1,04	59,54	28,41	8,41	2,58	100,00	0,02	1,14	69,22	22,27	5,65	1,71	100,00	0,02	1,09	64,38	25,34	7,03	2,14	100,00
Totaal 3de graad	0,03	1,13	59,38	28,37	8,54	2,55	100,00	0,02	1,24	68,77	22,56	5,70	1,70	100,00	0,02	1,18	64,05	25,49	7,13	2,13	100,00
Algemeen totaal	0,03	1,36	67,24	24,55	5,52	1,30	100,00	0,02	1,30	73,61	20,35	3,86	0,86	100,00	0,02	1,33	70,38	22,48	4,70	1,09	100,00

Schoolse vertraging of schoolse achterstand :

- is het aantal leerjaren vertraging dat een leerling oploopt ten aanzien van het leerjaar waarin hij zich zou bevinden als hij normaal zou vorderen;
- is niet noodzakelijk een gevolg van zittenblijven, maar kan ook veroorzaakt worden door een verlate instap in het lager en/of secundair onderwijs;
- geeft een beeld over hoeveel achterstand een leerling in zijn totale schoolloopbaan heeft opgelopen.

In deze tabel wordt schoolse vertraging berekend op basis van een vergelijking tussen het leerjaar waarin de leerling is ingeschreven en het leerjaar waarin de leerling op grond van zijn geboortjaar en bij normale studievordering ingeschreven zou moeten zijn. Door atypische studieovergangen kan een leerling in het verleden schoolse vertraging opgelopen hebben die niet blijkt uit deze tabel (bv. overgang van 5de leerjaar naar 1B op basis van het leeftijds criterium).

Schoolse voorsprong : is het aantal leerjaren voorsprong dat een leerling heeft ten aanzien van het leerjaar waarin hij zich zou bevinden als hij normaal zou vorderen.



GEWOON SECUNDAIR ONDERWIJS

Samenvatting schoolse vorderingen in de tweede en derde graad, per onderwijsvorm en geslacht
(modulair onderwijs, derde leerjaar van de derde graad en Se-n-Se zijn niet inbegrepen in de cijfers)

Leerlingen met Belgische nationaliteit

aantal jaar	Jongens							Meisjes							Totaal								
	voorsprong		op leeftijd	achterstand			Totaal	voorsprong		op leeftijd	achterstand			Totaal	voorsprong		op leeftijd	achterstand			Totaal		
	>1	1	0	1	2	>2		>1	1	0	1	2	>2		>1	1	0	1	2	>2			
2de graad																							
ASO	14	822	22.895	2.465	283	28	26.507	4	745	29.574	2.491	300	25	33.139	18	1.567	52.469	4.956	583	53	59.646		
TSO	-	67	14.729	5.776	1.222	170	21.964	-	43	11.158	3.869	677	78	15.825	-	110	25.887	9.645	1.899	248	37.789		
KSO	-	9	475	303	91	16	894	-	15	1.091	424	88	6	1.624	-	24	1.566	727	179	22	2.518		
BSO	-	7	6.084	6.582	1.308	230	14.211	-	5	5.085	4.908	796	143	10.937	-	12	11.169	11.490	2.104	373	25.148		
Totaal	14	905	44.183	15.126	2.904	444	63.576	4	808	46.908	11.692	1.861	252	61.525	18	1.713	91.091	26.818	4.765	696	125.101		
3de graad																							
ASO	20	628	17.760	2.843	382	57	21.690	11	690	24.537	2.514	312	37	28.101	31	1.318	42.297	5.357	694	94	49.791		
TSO	-	79	14.053	7.352	2.207	470	24.161	-	69	12.265	4.818	1.162	284	18.598	-	148	26.318	12.170	3.369	754	42.759		
KSO	-	10	485	371	125	38	1.029	-	16	1.170	518	149	27	1.880	-	26	1.655	889	274	65	2.909		
BSO	-	3	5.643	6.476	1.985	592	14.699	-	3	5.365	5.320	1.253	370	12.311	-	6	11.008	11.796	3.238	962	27.010		
Totaal	20	720	37.941	17.042	4.699	1.157	61.579	11	778	43.337	13.170	2.876	718	60.890	31	1.498	81.278	30.212	7.575	1.875	122.469		
Totaal 2de + 3de graad																							
ASO	34	1.450	40.655	5.308	665	85	48.197	15	1.435	54.111	5.005	612	62	61.240	49	2.885	94.766	10.313	1.277	147	109.437		
TSO	-	146	28.782	13.128	3.429	640	46.125	-	112	23.423	8.687	1.839	362	34.423	-	258	52.205	21.815	5.268	1.002	80.548		
KSO	-	19	960	674	216	54	1.923	-	31	2.261	942	237	33	3.504	-	50	3.221	1.616	453	87	5.427		
BSO	-	10	11.727	13.058	3.293	822	28.910	-	8	10.450	10.228	2.049	513	23.248	-	18	22.177	23.286	5.342	1.335	52.158		
Totaal	34	1.625	82.124	32.168	7.603	1.601	125.155	15	1.586	90.245	24.862	4.737	970	122.415	49	3.211	172.369	57.030	12.340	2.571	247.570		

Schoolse vertraging of schoolse achterstand :

- is het aantal leerjaren vertraging dat een leerling oploopt ten aanzien van het leerjaar waarin hij zich zou bevinden als hij normaal zou vorderen;
- is niet noodzakelijk een gevolg van zittenblijven, maar kan ook veroorzaakt worden door een verlate instap in het lager en/of secundair onderwijs;
- geeft een beeld over hoeveel achterstand een leerling in zijn totale schoolloopbaan heeft opgelopen.

In deze tabel wordt schoolse vertraging berekend op basis van een vergelijking tussen het leerjaar waarin de leerling is ingeschreven en het leerjaar waarin de leerling op grond van zijn geboortjaar en bij normale studievordering ingeschreven zou moeten zijn. Door atypische studieovergangen kan een leerling in het verleden schoolse vertraging opgelopen hebben die niet blijkt uit deze tabel (bv. overgang van 5de leerjaar naar 1B op basis van het leeftijdscriterium).

Schoolse voorsprong : is het aantal leerjaren voorsprong dat een leerling heeft ten aanzien van het leerjaar waarin hij zich zou bevinden als hij normaal zou vorderen.

GEWOON SECUNDAIR ONDERWIJS

Samenvatting schoolse vorderingen in de tweede en derde graad, per onderwijsvorm en geslacht
(modulair onderwijs, derde leerjaar van de derde graad en Se-n-Se zijn niet inbegrepen in de cijfers)

Leerlingen met vreemde nationaliteit

aantal jaar	Jongens							Meisjes							Totaal								
	voorsprong		op leeftijd	achterstand			Totaal	voorsprong		op leeftijd	achterstand			Totaal	voorsprong		op leeftijd	achterstand			Totaal		
	>1	1	0	1	2	>2		>1	1	0	1	2	>2		>1	1	0	1	2	>2			
2de graad																							
ASO	1	19	667	424	152	38	1.301	1	26	894	534	183	32	1.670	2	45	1.561	958	335	70	2.971		
TSO	-	2	413	534	328	121	1.398	-	3	349	461	278	83	1.174	-	5	762	995	606	204	2.572		
KSO	-	-	10	19	20	7	56	-	-	32	62	23	8	125	-	-	42	81	43	15	181		
BSO	-	1	552	1.202	547	247	2.549	-	-	410	897	372	135	1.814	-	1	962	2.099	919	382	4.363		
Totaal	1	22	1.642	2.179	1.047	413	5.304	1	29	1.685	1.954	856	258	4.783	2	51	3.327	4.133	1.903	671	10.087		
3de graad																							
ASO	-	14	370	278	103	30	795	-	19	560	358	141	27	1.105	-	33	930	636	244	57	1.900		
TSO	-	6	281	437	289	166	1.179	-	5	280	346	258	110	999	-	11	561	783	547	276	2.178		
KSO	-	-	11	29	16	10	66	-	-	45	66	32	16	159	-	-	56	95	48	26	225		
BSO	-	-	325	815	489	309	1.938	-	1	278	660	384	230	1.553	-	1	603	1.475	873	539	3.491		
Totaal	-	20	987	1.559	897	515	3.978	-	25	1.163	1.430	815	383	3.816	-	45	2.150	2.989	1.712	898	7.794		
Totaal 2de + 3de graad																							
ASO	1	33	1.037	702	255	68	2.096	1	45	1.454	892	324	59	2.775	2	78	2.491	1.594	579	127	4.871		
TSO	-	8	694	971	617	287	2.577	-	8	629	807	536	193	2.173	-	16	1.323	1.778	1.153	480	4.750		
KSO	-	-	21	48	36	17	122	-	-	77	128	55	24	284	-	-	98	176	91	41	406		
BSO	-	1	877	2.017	1.036	556	4.487	-	1	688	1.557	756	365	3.367	-	2	1.565	3.574	1.792	921	7.854		
Totaal	1	42	2.629	3.738	1.944	928	9.282	1	54	2.848	3.384	1.671	641	8.599	2	96	5.477	7.122	3.615	1.569	17.881		

Schoolse vertraging of schoolse achterstand :

- is het aantal leerjaren vertraging dat een leerling oploopt ten aanzien van het leerjaar waarin hij zich zou bevinden als hij normaal zou vorderen;
- is niet noodzakelijk een gevolg van zittenblijven, maar kan ook veroorzaakt worden door een verlate instap in het lager en/of secundair onderwijs;
- geeft een beeld over hoeveel achterstand een leerling in zijn totale schoolloopbaan heeft opgelopen.

In deze tabel wordt schoolse vertraging berekend op basis van een vergelijking tussen het leerjaar waarin de leerling is ingeschreven en het leerjaar waarin de leerling op grond van zijn geboortjaar en bij normale studievordering ingeschreven zou moeten zijn. Door atypische studieovergangen kan een leerling in het verleden schoolse vertraging opgelopen hebben die niet blijkt uit deze tabel (bv. overgang van 5de leerjaar naar 1B op basis van het leeftijdscriterium).

Schoolse voorsprong : is het aantal leerjaren voorsprong dat een leerling heeft ten aanzien van het leerjaar waarin hij zich zou bevinden als hij normaal zou vorderen.



GEWOON SECUNDAIR ONDERWIJS

Samenvatting schoolse vorderingen in de tweede en derde graad, per onderwijsvorm en geslacht
(modulair onderwijs, derde leerjaar van de derde graad en Se-n-Se zijn niet inbegrepen in de cijfers)

Algemeen totaal

aantal jaar	Jongens							Meisjes							Totaal						
	voorsprong		op leeftijd	achterstand			Totaal	voorsprong		op leeftijd	achterstand			Totaal	voorsprong		op leeftijd	achterstand			Totaal
	>1	1	0	1	2	>2		>1	1	0	1	2	>2		>1	1	0	1	2	>2	
2de graad																					
ASO	15	841	23.562	2.889	435	66	27.808	5	771	30.468	3.025	483	57	34.809	20	1.612	54.030	5.914	918	123	62.617
TSO	-	69	15.142	6.310	1.550	291	23.362	-	46	11.507	4.330	955	161	16.999	-	115	26.649	10.640	2.505	452	40.361
KSO	-	9	485	322	111	23	950	-	15	1.123	486	111	14	1.749	-	24	1.608	808	222	37	2.699
BSO	-	8	6.636	7.784	1.855	477	16.760	-	5	5.495	5.805	1.168	278	12.751	-	13	12.131	13.589	3.023	755	29.511
Totaal	15	927	45.825	17.305	3.951	857	68.880	5	837	48.593	13.646	2.717	510	66.308	20	1.764	94.418	30.951	6.668	1.367	135.188
3de graad																					
ASO	20	642	18.130	3.121	485	87	22.485	11	709	25.097	2.872	453	64	29.206	31	1.351	43.227	5.993	938	151	51.691
TSO	-	85	14.334	7.789	2.496	636	25.340	-	74	12.545	5.164	1.420	394	19.597	-	159	26.879	12.953	3.916	1.030	44.937
KSO	-	10	496	400	141	48	1.095	-	16	1.215	584	181	43	2.039	-	26	1.711	984	322	91	3.134
BSO	-	3	5.968	7.291	2.474	901	16.637	-	4	5.643	5.980	1.637	600	13.864	-	7	11.611	13.271	4.111	1.501	30.501
Totaal	20	740	38.928	18.601	5.596	1.672	65.557	11	803	44.500	14.600	3.691	1.101	64.706	31	1.543	83.428	33.201	9.287	2.773	130.263
Totaal 2de + 3de graad																					
ASO	35	1.483	41.692	6.010	920	153	50.293	16	1.480	55.565	5.897	936	121	64.015	51	2.963	97.257	11.907	1.856	274	114.308
TSO	-	154	29.476	14.099	4.046	927	48.702	-	120	24.052	9.494	2.375	555	36.596	-	274	53.528	23.593	6.421	1.482	85.298
KSO	-	19	981	722	252	71	2.045	-	31	2.338	1.070	292	57	3.788	-	50	3.319	1.792	544	128	5.833
BSO	-	11	12.604	15.075	4.329	1.378	33.397	-	9	11.138	11.785	2.805	878	26.615	-	20	23.742	26.860	7.134	2.256	60.012
Totaal	35	1.667	84.753	35.906	9.547	2.529	134.437	16	1.640	93.093	28.246	6.408	1.611	131.014	51	3.307	177.846	64.152	15.955	4.140	265.451

Schoolse vertraging of schoolse achterstand :

- is het aantal leerjaren vertraging dat een leerling oploopt ten aanzien van het leerjaar waarin hij zich zou bevinden als hij normaal zou vorderen;
- is niet noodzakelijk een gevolg van zittenblijven, maar kan ook veroorzaakt worden door een verlate instap in het lager en/of secundair onderwijs;
- geeft een beeld over hoeveel achterstand een leerling in zijn totale schoolloopbaan heeft opgelopen.

In deze tabel wordt schoolse vertraging berekend op basis van een vergelijking tussen het leerjaar waarin de leerling is ingeschreven en het leerjaar waarin de leerling op grond van zijn geboortjaar en bij normale studievordering ingeschreven zou moeten zijn. Door atypische studieovergangen kan een leerling in het verleden schoolse vertraging opgelopen hebben die niet blijkt uit deze tabel (bv. overgang van 5de leerjaar naar 1B op basis van het leeftijdscriterium).

Schoolse voorsprong : is het aantal leerjaren voorsprong dat een leerling heeft ten aanzien van het leerjaar waarin hij zich zou bevinden als hij normaal zou vorderen.

GEWOON SECUNDAIR ONDERWIJS

Samenvatting schoolse vorderingen in de tweede en derde graad, per onderwijsvorm en geslacht - procentueel
(modulair onderwijs, derde leerjaar van de derde graad en Se-n-Se zijn niet inbegrepen in de cijfers)

Leerlingen met Belgische nationaliteit

aantal jaar	Jongens							Meisjes							Totaal													
	voorsprong		op leeftijd	achterstand			Totaal	voorsprong		op leeftijd	achterstand			Totaal	voorsprong		op leeftijd	achterstand			Totaal							
	>1	1	0	1	2	>2		>1	1	0	1	2	>2		>1	1	0	1	2	>2								
2de graad																												
ASO	0,05	3,10	86,37	9,30	1,07	0,11	100,00	0,01	2,25	89,24	7,52	0,91	0,08	100,00	0,03	2,63	87,97	8,31	0,98	0,09	100,00							
TSO	-	0,31	67,06	26,30	5,56	0,77	100,00	-	0,27	70,51	24,45	4,28	0,49	100,00	-	0,29	68,50	25,52	5,03	0,66	100,00							
KSO	-	1,01	53,13	33,89	10,18	1,79	100,00	-	0,92	67,18	26,11	5,42	0,37	100,00	-	0,95	62,19	28,87	7,11	0,87	100,00							
BSO	-	0,05	42,81	46,32	9,20	1,62	100,00	-	0,05	46,49	44,88	7,28	1,31	100,00	-	0,05	44,41	45,69	8,37	1,48	100,00							
Totaal	0,02	1,42	69,50	23,79	4,57	0,70	100,00	0,01	1,31	76,24	19,00	3,02	0,41	100,00	0,01	1,37	72,81	21,44	3,81	0,56	100,00							
3de graad																												
ASO	0,09	2,90	81,88	13,11	1,76	0,26	100,00	0,04	2,46	87,32	8,95	1,11	0,13	100,00	0,06	2,65	84,95	10,76	1,39	0,19	100,00							
TSO	-	0,33	58,16	30,43	9,13	1,95	100,00	-	0,37	65,95	25,91	6,25	1,53	100,00	-	0,35	61,55	28,46	7,88	1,76	100,00							
KSO	-	0,97	47,13	36,05	12,15	3,69	100,00	-	0,85	62,23	27,55	7,93	1,44	100,00	-	0,89	56,89	30,56	9,42	2,23	100,00							
BSO	-	0,02	38,39	44,06	13,50	4,03	100,00	-	0,02	43,58	43,21	10,18	3,01	100,00	-	0,02	40,76	43,67	11,99	3,56	100,00							
Totaal	0,03	1,17	61,61	27,68	7,63	1,88	100,00	0,02	1,28	71,17	21,63	4,72	1,18	100,00	0,03	1,22	66,37	24,67	6,19	1,53	100,00							
Totaal 2de + 3de graad																												
ASO	0,07	3,01	84,35	11,01	1,38	0,18	100,00	0,02	2,34	88,36	8,17	1,00	0,10	100,00	0,04	2,64	86,59	9,42	1,17	0,13	100,00							
TSO	-	0,32	62,40	28,46	7,43	1,39	100,00	-	0,33	68,04	25,24	5,34	1,05	100,00	-	0,32	64,81	27,08	6,54	1,24	100,00							
KSO	-	0,99	49,92	35,05	11,23	2,81	100,00	-	0,88	64,53	26,88	6,76	0,94	100,00	-	0,92	59,35	29,78	8,35	1,60	100,00							
BSO	-	0,03	40,56	45,17	11,39	2,84	100,00	-	0,03	44,95	44,00	8,81	2,21	100,00	-	0,03	42,52	44,65	10,24	2,56	100,00							
Totaal	0,03	1,30	65,62	25,70	6,07	1,28	100,00	0,01	1,30	73,72	20,31	3,87	0,79	100,00	0,02	1,30	69,62	23,04	4,98	1,04	100,00							

Schoolse vertraging of schoolse achterstand :

- is het aantal leerjaren vertraging dat een leerling oploopt ten aanzien van het leerjaar waarin hij zich zou bevinden als hij normaal zou vorderen;
- is niet noodzakelijk een gevolg van zittenblijven, maar kan ook veroorzaakt worden door een verlate instap in het lager en/of secundair onderwijs;
- geeft een beeld over hoeveel achterstand een leerling in zijn totale schoolloopbaan heeft opgelopen.

In deze tabel wordt schoolse vertraging berekend op basis van een vergelijking tussen het leerjaar waarin de leerling is ingeschreven en het leerjaar waarin de leerling op grond van zijn geboortjaar en bij normale studievordering ingeschreven zou moeten zijn. Door atypische studieovergangen kan een leerling in het verleden schoolse vertraging opgelopen hebben die niet blijkt uit deze tabel (bv. overgang van 5de leerjaar naar 1B op basis van het leeftijdscriterium).

Schoolse voorsprong : is het aantal leerjaren voorsprong dat een leerling heeft ten aanzien van het leerjaar waarin hij zich zou bevinden als hij normaal zou vorderen.



GEWOON SECUNDAIR ONDERWIJS

Samenvatting schoolse vorderingen in de tweede en derde graad, per onderwijsvorm en geslacht - procentueel
(modulair onderwijs, derde leerjaar van de derde graad en Se-n-Se zijn niet inbegrepen in de cijfers)

Leerlingen met vreemde nationaliteit

aantal jaar	Jongens							Meisjes							Totaal						
	voorsprong		op leeftijd	achterstand			Totaal	voorsprong		op leeftijd	achterstand			Totaal	voorsprong		op leeftijd	achterstand			Totaal
	>1	1	0	1	2	>2		>1	1	0	1	2	>2		>1	1	0	1	2	>2	
2de graad																					
ASO	0,08	1,46	51,27	32,59	11,68	2,92	100,00	0,06	1,56	53,53	31,98	10,96	1,92	100,00	0,07	1,51	52,54	32,25	11,28	2,36	100,00
TSO	-	0,14	29,54	38,20	23,46	8,66	100,00	-	0,26	29,73	39,27	23,68	7,07	100,00	-	0,19	29,63	38,69	23,56	7,93	100,00
KSO	-	-	17,86	33,93	35,71	12,50	100,00	-	-	25,60	49,60	18,40	6,40	100,00	-	-	23,20	44,75	23,76	8,29	100,00
BSO	-	0,04	21,66	47,16	21,46	9,69	100,00	-	-	22,60	49,45	20,51	7,44	100,00	-	0,02	22,05	48,11	21,06	8,76	100,00
Totaal	0,02	0,41	30,96	41,08	19,74	7,79	100,00	0,02	0,61	35,23	40,85	17,90	5,39	100,00	0,02	0,51	32,98	40,97	18,87	6,65	100,00
3de graad																					
ASO	-	1,76	46,54	34,97	12,96	3,77	100,00	-	1,72	50,68	32,40	12,76	2,44	100,00	-	1,74	48,95	33,47	12,84	3,00	100,00
TSO	-	0,51	23,83	37,07	24,51	14,08	100,00	-	0,50	28,03	34,63	25,83	11,01	100,00	-	0,51	25,76	35,95	25,11	12,67	100,00
KSO	-	-	16,67	43,94	24,24	15,15	100,00	-	-	28,30	41,51	20,13	10,06	100,00	-	-	24,89	42,22	21,33	11,56	100,00
BSO	-	-	16,77	42,05	25,23	15,94	100,00	-	0,06	17,90	42,50	24,73	14,81	100,00	-	0,03	17,27	42,25	25,01	15,44	100,00
Totaal	-	0,50	24,81	39,19	22,55	12,95	100,00	-	0,66	30,48	37,47	21,36	10,04	100,00	-	0,58	27,59	38,35	21,97	11,52	100,00
Totaal 2de + 3de graad																					
ASO	0,05	1,57	49,48	33,49	12,17	3,24	100,00	0,04	1,62	52,40	32,14	11,68	2,13	100,00	0,04	1,60	51,14	32,72	11,89	2,61	100,00
TSO	-	0,31	26,93	37,68	23,94	11,14	100,00	-	0,37	28,95	37,14	24,67	8,88	100,00	-	0,34	27,85	37,43	24,27	10,11	100,00
KSO	-	-	17,21	39,34	29,51	13,93	100,00	-	-	27,11	45,07	19,37	8,45	100,00	-	-	24,14	43,35	22,41	10,10	100,00
BSO	-	0,02	19,55	44,95	23,09	12,39	100,00	-	0,03	20,43	46,24	22,45	10,84	100,00	-	0,03	19,93	45,51	22,82	11,73	100,00
Totaal	0,01	0,45	28,32	40,27	20,94	10,00	100,00	0,01	0,63	33,12	39,35	19,43	7,45	100,00	0,01	0,54	30,63	39,83	20,22	8,77	100,00

Schoolse vertraging of schoolse achterstand :

- is het aantal leerjaren vertraging dat een leerling oploopt ten aanzien van het leerjaar waarin hij zich zou bevinden als hij normaal zou vorderen;
- is niet noodzakelijk een gevolg van zittenblijven, maar kan ook veroorzaakt worden door een verlate instap in het lager en/of secundair onderwijs;
- geeft een beeld over hoeveel achterstand een leerling in zijn totale schoolloopbaan heeft opgelopen.

In deze tabel wordt schoolse vertraging berekend op basis van een vergelijking tussen het leerjaar waarin de leerling is ingeschreven en het leerjaar waarin de leerling op grond van zijn geboortjaar en bij normale studievordering ingeschreven zou moeten zijn. Door atypische studieovergangen kan een leerling in het verleden schoolse vertraging opgelopen hebben die niet blijkt uit deze tabel (bv. overgang van 5de leerjaar naar 1B op basis van het leeftijdscriterium).

Schoolse voorsprong : is het aantal leerjaren voorsprong dat een leerling heeft ten aanzien van het leerjaar waarin hij zich zou bevinden als hij normaal zou vorderen.

GEWOON SECUNDAIR ONDERWIJS

Samenvatting schoolse vorderingen in de tweede en derde graad, per onderwijsvorm en geslacht - procentueel
(modulair onderwijs, derde leerjaar van de derde graad en Se-n-Se zijn niet inbegrepen in de cijfers)

Algemeen totaal

aantal jaar	Jongens							Meisjes							Totaal						
	voorsprong		op leeftijd	achterstand			Totaal	voorsprong		op leeftijd	achterstand			Totaal	voorsprong		op leeftijd	achterstand			Totaal
	>1	1	0	1	2	>2		>1	1	0	1	2	>2		>1	1	0	1	2	>2	
2de graad																					
ASO	0,05	3,02	84,73	10,39	1,56	0,24	100,00	0,01	2,21	87,53	8,69	1,39	0,16	100,00	0,03	2,57	86,29	9,44	1,47	0,20	100,00
TSO	-	0,30	64,81	27,01	6,63	1,25	100,00	-	0,27	67,69	25,47	5,62	0,95	100,00	-	0,28	66,03	26,36	6,21	1,12	100,00
KSO	-	0,95	51,05	33,89	11,68	2,42	100,00	-	0,86	64,21	27,79	6,35	0,80	100,00	-	0,89	59,58	29,94	8,23	1,37	100,00
BSO	-	0,05	39,59	46,44	11,07	2,85	100,00	-	0,04	43,09	45,53	9,16	2,18	100,00	-	0,04	41,11	46,05	10,24	2,56	100,00
Totaal	0,02	1,35	66,53	25,12	5,74	1,24	100,00	0,01	1,26	73,28	20,58	4,10	0,77	100,00	0,01	1,30	69,84	22,89	4,93	1,01	100,00
3de graad																					
ASO	0,09	2,86	80,63	13,88	2,16	0,39	100,00	0,04	2,43	85,93	9,83	1,55	0,22	100,00	0,06	2,61	83,63	11,59	1,81	0,29	100,00
TSO	-	0,34	56,57	30,74	9,85	2,51	100,00	-	0,38	64,01	26,35	7,25	2,01	100,00	-	0,35	59,81	28,82	8,71	2,29	100,00
KSO	-	0,91	45,30	36,53	12,88	4,38	100,00	-	0,78	59,59	28,64	8,88	2,11	100,00	-	0,83	54,59	31,40	10,27	2,90	100,00
BSO	-	0,02	35,87	43,82	14,87	5,42	100,00	-	0,03	40,70	43,13	11,81	4,33	100,00	-	0,02	38,07	43,51	13,48	4,92	100,00
Totaal	0,03	1,13	59,38	28,37	8,54	2,55	100,00	0,02	1,24	68,77	22,56	5,70	1,70	100,00	0,02	1,18	64,05	25,49	7,13	2,13	100,00
Totaal 2de + 3de graad																					
ASO	0,07	2,95	82,90	11,95	1,83	0,30	100,00	0,02	2,31	86,80	9,21	1,46	0,19	100,00	0,04	2,59	85,08	10,42	1,62	0,24	100,00
TSO	-	0,32	60,52	28,95	8,31	1,90	100,00	-	0,33	65,72	25,94	6,49	1,52	100,00	-	0,32	62,75	27,66	7,53	1,74	100,00
KSO	-	0,93	47,97	35,31	12,32	3,47	100,00	-	0,82	61,72	28,25	7,71	1,50	100,00	-	0,86	56,90	30,72	9,33	2,19	100,00
BSO	-	0,03	37,74	45,14	12,96	4,13	100,00	-	0,03	41,85	44,28	10,54	3,30	100,00	-	0,03	39,56	44,76	11,89	3,76	100,00
Totaal	0,03	1,24	63,04	26,71	7,10	1,88	100,00	0,01	1,25	71,06	21,56	4,89	1,23	100,00	0,02	1,25	67,00	24,17	6,01	1,56	100,00

Schoolse vertraging of schoolse achterstand :

- is het aantal leerjaren vertraging dat een leerling oploopt ten aanzien van het leerjaar waarin hij zich zou bevinden als hij normaal zou vorderen;
- is niet noodzakelijk een gevolg van zittenblijven, maar kan ook veroorzaakt worden door een verlate instap in het lager en/of secundair onderwijs;
- geeft een beeld over hoeveel achterstand een leerling in zijn totale schoolloopbaan heeft opgelopen.

In deze tabel wordt schoolse vertraging berekend op basis van een vergelijking tussen het leerjaar waarin de leerling is ingeschreven en het leerjaar waarin de leerling op grond van zijn geboortjaar en bij normale studievordering ingeschreven zou moeten zijn. Door atypische studieovergangen kan een leerling in het verleden schoolse vertraging opgelopen hebben die niet blijkt uit deze tabel (bv. overgang van 5de leerjaar naar 1B op basis van het leeftijds criterium).

Schoolse voorsprong : is het aantal leerjaren voorsprong dat een leerling heeft ten aanzien van het leerjaar waarin hij zich zou bevinden als hij normaal zou vorderen.



GEWOON SECUNDAIR ONDERWIJS**Zittenblijven per graad, leerjaar, onderwijsvorm en geslacht**

(anderstalige nieuwkomers, modulair onderwijs, derde leerjaar van de derde graad en Se-n-Se zijn niet inbegrepen in de cijfers)

Leerlingen met Belgische nationaliteit

	Zittenblijver			Geen zittenblijver			Onbekend of NVT			Totaal			Percentage zittenblijvers		
	J	M	T	J	M	T	J	M	T	J	M	T	J	M	T
1ste graad															
1ste leerjaar															
1ste leerjaar A	747	438	1.185	26.031	26.358	52.389	127	127	254	26.905	26.923	53.828	2,79	1,63	2,21
1ste leerjaar B	49	23	72	4.038	3.163	7.201	47	25	72	4.134	3.211	7.345	1,20	0,72	0,99
Totaal 1ste leerjaar	796	461	1.257	30.069	29.521	59.590	174	152	326	31.039	30.134	61.173	2,58	1,54	2,07
2de leerjaar															
2de leerjaar	577	346	923	24.649	25.156	49.805	38	42	80	25.264	25.544	50.808	2,29	1,36	1,82
Beroepsvoorbereidend leerjaar	226	105	331	5.118	4.113	9.231	50	37	87	5.394	4.255	9.649	4,23	2,49	3,46
Totaal 2de leerjaar	803	451	1.254	29.767	29.269	59.036	88	79	167	30.658	29.799	60.457	2,63	1,52	2,08
Totaal 1ste graad	1.599	912	2.511	59.836	58.790	118.626	262	231	493	61.697	59.933	121.630	2,60	1,53	2,07
2de graad															
1ste leerjaar															
ASO	415	278	693	13.615	17.057	30.672	42	34	76	14.072	17.369	31.441	2,96	1,60	2,21
TSO	1.202	477	1.679	9.540	6.960	16.500	35	21	56	10.777	7.458	18.235	11,19	6,41	9,24
KSO	96	82	178	321	672	993	7	1	8	424	755	1.179	23,02	10,88	15,20
BSO	673	312	985	6.229	4.890	11.119	127	97	224	7.029	5.299	12.328	9,75	6,00	8,14
Totaal	2.386	1.149	3.535	29.705	29.579	59.284	211	153	364	32.302	30.881	63.183	7,44	3,74	5,63
2de leerjaar															
ASO	390	224	614	12.023	15.514	27.537	22	32	54	12.435	15.770	28.205	3,14	1,42	2,18
TSO	909	370	1.279	10.257	7.985	18.242	21	12	33	11.187	8.367	19.554	8,14	4,43	6,55
KSO	55	64	119	411	799	1.210	4	6	10	470	869	1.339	11,80	7,42	8,95
BSO	390	195	585	6.718	5.382	12.100	74	61	135	7.182	5.638	12.820	5,49	3,50	4,61
Totaal	1.744	853	2.597	29.409	29.680	59.089	121	111	232	31.274	30.644	61.918	5,60	2,79	4,21
Totaal 2de graad	4.130	2.002	6.132	59.114	59.259	118.373	332	264	596	63.576	61.525	125.101	6,53	3,27	4,93

GEWOON SECUNDAIR ONDERWIJS

Zittenblijven per graad, leerjaar, onderwijsvorm en geslacht

(anderstalige nieuwkomers, modulair onderwijs, derde leerjaar van de derde graad en Se-n-Se zijn niet inbegrepen in de cijfers) (vervolg)

Leerlingen met Belgische nationaliteit

	Zittenblijver			Geen zittenblijver			Onbekend of NVT			Totaal			Percentage zittenblijvers		
	J	M	T	J	M	T	J	M	T	J	M	T	J	M	T
3de graad															
1ste leerjaar															
ASO	621	382	1.003	10.495	13.978	24.473	29	33	62	11.145	14.393	25.538	5,59	2,66	3,94
TSO	1.825	828	2.653	11.017	8.867	19.884	42	38	80	12.884	9.733	22.617	14,21	8,54	11,77
KSO	89	120	209	459	849	1.308	17	14	31	565	983	1.548	16,24	12,38	13,78
BSO	687	465	1.152	6.770	5.745	12.515	150	101	251	7.607	6.311	13.918	9,21	7,49	8,43
Totaal	3.222	1.795	5.017	28.741	29.439	58.180	238	186	424	32.201	31.420	63.621	10,08	5,75	7,94
2de leerjaar															
ASO	198	104	302	10.326	13.570	23.896	21	34	55	10.545	13.708	24.253	1,88	0,76	1,25
TSO	534	193	727	10.731	8.665	19.396	12	7	19	11.277	8.865	20.142	4,74	2,18	3,61
KSO	23	16	39	440	876	1.316	1	5	6	464	897	1.361	4,97	1,79	2,88
BSO	368	193	561	6.698	5.780	12.478	26	27	53	7.092	6.000	13.092	5,21	3,23	4,30
Totaal	1.123	506	1.629	28.195	28.891	57.086	60	73	133	29.378	29.470	58.848	3,83	1,72	2,77
Totaal 3de graad	4.345	2.301	6.646	56.936	58.330	115.266	298	259	557	61.579	60.890	122.469	7,09	3,80	5,45
Algemeen totaal	10.074	5.215	15.289	175.886	176.379	352.265	892	754	1.646	186.852	182.348	369.200	5,42	2,87	4,16

Voor het bepalen van 'zittenblijven' werden de leerlingengegevens van de officiële registratiedatum (1 februari of eerste schooldag van februari) vergeleken met de leerlingengegevens van de officiële registratiedatum van het schooljaar voordien.

Een zittenblijver is een leerling die op 1 februari van het huidig schooljaar in hetzelfde leerjaar was ingeschreven als op 1 februari van het vorige schooljaar.

De categorie 'Onbekend of NVT' bevat de leerlingen waarvoor geen vergelijking gemaakt kon worden omdat deze leerlingen:

- in het vorige schooljaar niet ingeschreven waren in het Vlaams onderwijs op de eerste schooldag van februari;
- ingeschreven waren in opleidingsvorm 1, 2 of 3 van het buitengewoon secundair onderwijs;
- ingeschreven waren in het deeltijds beroepssecundair onderwijs;
- ingeschreven zijn (of waren) in de onthaakklas voor anderstalige nieuwkomers (OKAN) of in het modulair onderwijs, die beide buiten de graden- en leerjarenstructuur vallen.

Bij de berekening van het percentage zittenblijven wordt enkel rekening gehouden met de leerlingen waarover een uitspraak gedaan kan worden, m.a.w. de kolom 'Onbekend of NVT' wordt buiten beschouwing

In de voorgaande jaarboeken werd voor het basis- en secundair onderwijs en voor het deeltijds kunstonderwijs steeds gebruik gemaakt van de door de school geregistreerde en aan het beleidsdomein Onderwijs en Vorming meegedeelde nationaliteit. Vanaf het schooljaar 2011-2012 wordt voor gegevens naar nationaliteit, dus ook in de tabellen die een indeling naar Belg/niet-Belg bevatten, de officiële nationaliteit gebruikt, voor zover die gekend is. Voor leerlingen van wie de officiële nationaliteit niet gekend is, wordt nog steeds de door de school geregistreerde nationaliteit gebruikt.



GEWOON SECUNDAIR ONDERWIJS

Zittenblijven per graad, leerjaar, onderwijsvorm en geslacht

(anderstalige nieuwkomers, modulair onderwijs, derde leerjaar van de derde graad en Se-n-Se zijn niet inbegrepen in de cijfers)

Leerlingen met vreemde nationaliteit

	Zittenblijver			Geen zittenblijver			Onbekend of NVT			Totaal			Percentage zittenblijvers		
	J	M	T	J	M	T	J	M	T	J	M	T	J	M	T
1ste graad															
1ste leerjaar															
1ste leerjaar A	140	110	250	1.475	1.510	2.985	204	190	394	1.819	1.810	3.629	8,67	6,79	7,73
1ste leerjaar B	26	9	35	558	509	1.067	275	157	432	859	675	1.534	4,45	1,74	3,18
Totaal 1ste leerjaar	166	119	285	2.033	2.019	4.052	479	347	826	2.678	2.485	5.163	7,55	5,57	6,57
2de leerjaar															
2de leerjaar	78	45	123	1.343	1.417	2.760	112	113	225	1.533	1.575	3.108	5,49	3,08	4,27
Beroepsvoorbereidend leerjaar	42	48	90	836	590	1.426	151	97	248	1.029	735	1.764	4,78	7,52	5,94
Totaal 2de leerjaar	120	93	213	2.179	2.007	4.186	263	210	473	2.562	2.310	4.872	5,22	4,43	4,84
Totaal 1ste graad	286	212	498	4.212	4.026	8.238	742	557	1.299	5.240	4.795	10.035	6,36	5,00	5,70
2de graad															
1ste leerjaar															
ASO	53	41	94	634	832	1.466	35	48	83	722	921	1.643	7,71	4,70	6,03
TSO	106	77	183	517	406	923	84	96	180	707	579	1.286	17,01	15,94	16,55
KSO	5	7	12	16	48	64	4	3	7	25	58	83	23,81	12,73	15,79
BSO	136	81	217	986	689	1.675	246	175	421	1.368	945	2.313	12,12	10,52	11,47
Totaal	300	206	506	2.153	1.975	4.128	369	322	691	2.822	2.503	5.325	12,23	9,45	10,92
2de leerjaar															
ASO	20	17	37	533	691	1.224	26	41	67	579	749	1.328	3,62	2,40	2,93
TSO	67	37	104	581	503	1.084	43	55	98	691	595	1.286	10,34	6,85	8,75
KSO	7	5	12	21	51	72	3	11	14	31	67	98	25,00	8,93	14,29
BSO	66	41	107	1.007	725	1.732	108	103	211	1.181	869	2.050	6,15	5,35	5,82
Totaal	160	100	260	2.142	1.970	4.112	180	210	390	2.482	2.280	4.762	6,95	4,83	5,95
Totaal 2de graad	460	306	766	4.295	3.945	8.240	549	532	1.081	5.304	4.783	10.087	9,67	7,20	8,51

GEWOON SECUNDAIR ONDERWIJS

Zittenblijven per graad, leerjaar, onderwijsvorm en geslacht

(anderstalige nieuwkomers, modulair onderwijs, derde leerjaar van de derde graad en Se-n-Se zijn niet inbegrepen in de cijfers) (vervolg)

Leerlingen met vreemde nationaliteit

	Zittenblijver			Geen zittenblijver			Onbekend of NVT			Totaal			Percentage zittenblijvers		
	J	M	T	J	M	T	J	M	T	J	M	T	J	M	T
3de graad															
1ste leerjaar															
ASO	51	40	91	377	530	907	23	45	68	451	615	1.066	11,92	7,02	9,12
TSO	102	65	167	566	428	994	44	55	99	712	548	1.260	15,27	13,18	14,38
KSO	6	10	16	24	52	76	9	25	34	39	87	126	20,00	16,13	17,39
BSO	76	50	126	907	765	1.672	90	87	177	1.073	902	1.975	7,73	6,13	7,01
Totaal	235	165	400	1.874	1.775	3.649	166	212	378	2.275	2.152	4.427	11,14	8,51	9,88
2de leerjaar															
ASO	6	7	13	314	451	765	24	32	56	344	490	834	1,88	1,53	1,67
TSO	37	15	52	420	420	840	10	16	26	467	451	918	8,10	3,45	5,83
KSO	1	2	3	22	61	83	4	9	13	27	72	99	4,35	3,17	3,49
BSO	47	27	74	805	614	1.419	13	10	23	865	651	1.516	5,52	4,21	4,96
Totaal	91	51	142	1.561	1.546	3.107	51	67	118	1.703	1.664	3.367	5,51	3,19	4,37
Totaal 3de graad	326	216	542	3.435	3.321	6.756	217	279	496	3.978	3.816	7.794	8,67	6,11	7,43
Algemeen totaal	1.072	734	1.806	11.942	11.292	23.234	1.508	1.368	2.876	14.522	13.394	27.916	8,24	6,10	7,21

Voor het bepalen van 'zittenblijven' werden de leerlingengegevens van de officiële registratiedatum (1 februari of eerste schooldag van februari) vergeleken met de leerlingengegevens van de officiële registratiedatum van het schooljaar voordien.

Een zittenblijver is een leerling die op 1 februari van het huidig schooljaar in hetzelfde leerjaar was ingeschreven als op 1 februari van het vorige schooljaar.

De categorie 'Onbekend of NVT' bevat de leerlingen waarvoor geen vergelijking gemaakt kon worden omdat deze leerlingen:

- in het vorige schooljaar niet ingeschreven waren in het Vlaams onderwijs op de eerste schooldag van februari;
- ingeschreven waren in opleidingsvorm 1, 2 of 3 van het buitengewoon secundair onderwijs;
- ingeschreven waren in het deeltijds beroepssecundair onderwijs;
- ingeschreven zijn (of waren) in de onthaalklas voor anderstalige nieuwkomers (OKAN) of in het modulair onderwijs, die beide buiten de graden- en leerjarenstructuur vallen.

Bij de berekening van het percentage zittenblijven wordt enkel rekening gehouden met de leerlingen waarover een uitspraak gedaan kan worden, m.a.w. de kolom 'Onbekend of NVT' wordt buiten beschouwing gelaten.

In de voorgaande jaarboeken werd voor het basis- en secundair onderwijs en voor het deeltijds kunstonderwijs steeds gebruik gemaakt van de door de school geregistreerde en aan het beleidsdomein Onderwijs en Vorming meegedeelde nationaliteit. Vanaf het schooljaar 2011-2012 wordt voor gegevens naar nationaliteit, dus ook in de tabellen die een indeling naar Belg/niet-Belg bevatten, de officiële nationaliteit gebruikt, voor zover die gekend is. Voor leerlingen van wie de officiële nationaliteit niet gekend is, wordt nog steeds de door de school geregistreerde nationaliteit gebruikt.



GEWOON SECUNDAIR ONDERWIJS

Zittenblijven per graad, leerjaar, onderwijsvorm en geslacht

(anderstalige nieuwkomers, modulair onderwijs, derde leerjaar van de derde graad en Se-n-Se zijn niet inbegrepen in de cijfers)

Totaal aantal leerlingen

	Zittenblijver			Geen zittenblijver			Onbekend of NVT			Totaal			Percentage zittenblijvers		
	J	M	T	J	M	T	J	M	T	J	M	T	J	M	T
1ste graad															
1ste leerjaar															
1ste leerjaar A	887	548	1.435	27.506	27.868	55.374	331	317	648	28.724	28.733	57.457	3,12	1,93	2,53
1ste leerjaar B	75	32	107	4.596	3.672	8.268	322	182	504	4.993	3.886	8.879	1,61	0,86	1,28
Totaal 1ste leerjaar	962	580	1.542	32.102	31.540	63.642	653	499	1.152	33.717	32.619	66.336	2,91	1,81	2,37
2de leerjaar															
2de leerjaar	655	391	1.046	25.992	26.573	52.565	150	155	305	26.797	27.119	53.916	2,46	1,45	1,95
Beroepsvoorbereidend leerjaar	268	153	421	5.954	4.703	10.657	201	134	335	6.423	4.990	11.413	4,31	3,15	3,80
Totaal 2de leerjaar	923	544	1.467	31.946	31.276	63.222	351	289	640	33.220	32.109	65.329	2,81	1,71	2,27
Totaal 1ste graad	1.885	1.124	3.009	64.048	62.816	126.864	1.004	788	1.792	66.937	64.728	131.665	2,86	1,76	2,32
2de graad															
1ste leerjaar															
ASO	468	319	787	14.249	17.889	32.138	77	82	159	14.794	18.290	33.084	3,18	1,75	2,39
TSO	1.308	554	1.862	10.057	7.366	17.423	119	117	236	11.484	8.037	19.521	11,51	6,99	9,66
KSO	101	89	190	337	720	1.057	11	4	15	449	813	1.262	23,06	11,00	15,24
BSO	809	393	1.202	7.215	5.579	12.794	373	272	645	8.397	6.244	14.641	10,08	6,58	8,59
Totaal	2.686	1.355	4.041	31.858	31.554	63.412	580	475	1.055	35.124	33.384	68.508	7,78	4,12	5,99
2de leerjaar															
ASO	410	241	651	12.556	16.205	28.761	48	73	121	13.014	16.519	29.533	3,16	1,47	2,21
TSO	976	407	1.383	10.838	8.488	19.326	64	67	131	11.878	8.962	20.840	8,26	4,58	6,68
KSO	62	69	131	432	850	1.282	7	17	24	501	936	1.437	12,55	7,51	9,27
BSO	456	236	692	7.725	6.107	13.832	182	164	346	8.363	6.507	14.870	5,57	3,72	4,76
Totaal	1.904	953	2.857	31.551	31.650	63.201	301	321	622	33.756	32.924	66.680	5,69	2,92	4,32
Totaal 2de graad	4.590	2.308	6.898	63.409	63.204	126.613	881	796	1.677	68.880	66.308	135.188	6,75	3,52	5,17

GEWOON SECUNDAIR ONDERWIJS

Zittenblijven per graad, leerjaar, onderwijsvorm en geslacht

(anderstalige nieuwkomers, modulair onderwijs, derde leerjaar van de derde graad en Se-n-Se zijn niet inbegrepen in de cijfers) (vervolg)

Totaal aantal leerlingen

	Zittenblijver			Geen zittenblijver			Onbekend of NVT			Totaal			Percentage zittenblijvers		
	J	M	T	J	M	T	J	M	T	J	M	T	J	M	T
3de graad															
1ste leerjaar															
ASO	672	422	1.094	10.872	14.508	25.380	52	78	130	11.596	15.008	26.604	5,82	2,83	4,13
TSO	1.927	893	2.820	11.583	9.295	20.878	86	93	179	13.596	10.281	23.877	14,26	8,77	11,90
KSO	95	130	225	483	901	1.384	26	39	65	604	1.070	1.674	16,44	12,61	13,98
BSO	763	515	1.278	7.677	6.510	14.187	240	188	428	8.680	7.213	15.893	9,04	7,33	8,26
Totaal	3.457	1.960	5.417	30.615	31.214	61.829	404	398	802	34.476	33.572	68.048	10,15	5,91	8,06
2de leerjaar															
ASO	204	111	315	10.640	14.021	24.661	45	66	111	10.889	14.198	25.087	1,88	0,79	1,26
TSO	571	208	779	11.151	9.085	20.236	22	23	45	11.744	9.316	21.060	4,87	2,24	3,71
KSO	24	18	42	462	937	1.399	5	14	19	491	969	1.460	4,94	1,88	2,91
BSO	415	220	635	7.503	6.394	13.897	39	37	76	7.957	6.651	14.608	5,24	3,33	4,37
Totaal	1.214	557	1.771	29.756	30.437	60.193	111	140	251	31.081	31.134	62.215	3,92	1,80	2,86
Totaal 3de graad	4.671	2.517	7.188	60.371	61.651	122.022	515	538	1.053	65.557	64.706	130.263	7,18	3,92	5,56
Algemeen totaal	11.146	5.949	17.095	187.828	187.671	375.499	2.400	2.122	4.522	201.374	195.742	397.116	5,60	3,07	4,35

Voor het bepalen van 'zittenblijven' werden de leerlingengegevens van de officiële registratiedatum (1 februari of eerste schooldag van februari) vergeleken met de leerlingengegevens van de officiële registratiedatum van het schooljaar voordien.

Een zittenblijver is een leerling die op 1 februari van het huidig schooljaar in hetzelfde leerjaar was ingeschreven als op 1 februari van het vorige schooljaar.

De categorie 'Onbekend of NVT' bevat de leerlingen waarvoor geen vergelijking gemaakt kon worden omdat deze leerlingen:

- in het vorige schooljaar niet ingeschreven waren in het Vlaams onderwijs op de eerste schooldag van februari;
- ingeschreven waren in opleidingsvorm 1, 2 of 3 van het buitengewoon secundair onderwijs;
- ingeschreven waren in het deeltijds beroepssecundair onderwijs;
- ingeschreven zijn (of waren) in de onthaakklas voor anderstalige nieuwkomers (OKAN) of in het modulair onderwijs, die beide buiten de graden- en leerjarenstructuur vallen.

Bij de berekening van het percentage zittenblijven wordt enkel rekening gehouden met de leerlingen waarover een uitspraak gedaan kan worden, m.a.w. de kolom 'Onbekend of NVT' wordt buiten beschouwing gelaten.



GEWOON SECUNDAIR ONDERWIJS

Samenvatting zittenblijven tweede en derde graad, per graad, onderwijsvorm en geslacht
(modulair onderwijs, derde leerjaar van de derde graad en Se-n-Se zijn niet inbegrepen in de cijfers)

Leerlingen met Belgische nationaliteit

	Zittenblijver			Geen zittenblijver			Onbekend of NVT			Totaal			Percentage zittenblijvers		
	J	M	T	J	M	T	J	M	T	J	M	T	J	M	T
2de graad															
ASO	805	502	1.307	25.638	32.571	58.209	64	66	130	26.507	33.139	59.646	3,04	1,52	2,20
TSO	2.111	847	2.958	19.797	14.945	34.742	56	33	89	21.964	15.825	37.789	9,64	5,36	7,85
KSO	151	146	297	732	1.471	2.203	11	7	18	894	1.624	2.518	17,10	9,03	11,88
BSO	1.063	507	1.570	12.947	10.272	23.219	201	158	359	14.211	10.937	25.148	7,59	4,70	6,33
Totaal	4.130	2.002	6.132	59.114	59.259	118.373	332	264	596	63.576	61.525	125.101	6,53	3,27	4,93
3de graad															
ASO	819	486	1.305	20.821	27.548	48.369	50	67	117	21.690	28.101	49.791	3,78	1,73	2,63
TSO	2.359	1.021	3.380	21.748	17.532	39.280	54	45	99	24.161	18.598	42.759	9,79	5,50	7,92
KSO	112	136	248	899	1.725	2.624	18	19	37	1.029	1.880	2.909	11,08	7,31	8,64
BSO	1.055	658	1.713	13.468	11.525	24.993	176	128	304	14.699	12.311	27.010	7,26	5,40	6,41
Totaal	4.345	2.301	6.646	56.936	58.330	115.266	298	259	557	61.579	60.890	122.469	7,09	3,80	5,45
Totaal 2de + 3de graad															
ASO	1.624	988	2.612	46.459	60.119	106.578	114	133	247	48.197	61.240	109.437	3,38	1,62	2,39
TSO	4.470	1.868	6.338	41.545	32.477	74.022	110	78	188	46.125	34.423	80.548	9,71	5,44	7,89
KSO	263	282	545	1.631	3.196	4.827	29	26	55	1.923	3.504	5.427	13,89	8,11	10,15
BSO	2.118	1.165	3.283	26.415	21.797	48.212	377	286	663	28.910	23.248	52.158	7,42	5,07	6,38
Totaal	8.475	4.303	12.778	116.050	117.589	233.639	630	523	1.153	125.155	122.415	247.570	6,81	3,53	5,19

Voor het bepalen van 'zittenblijven' werden de leerlingengegevens van de officiële registratiedatum (1 februari of eerste schooldag van februari) vergeleken met de leerlingengegevens van de officiële registratiedatum van het schooljaar voordien.

Een zittenblijver is een leerling die op 1 februari van het huidig schooljaar in hetzelfde leerjaar was ingeschreven als op 1 februari van het vorige schooljaar..

De categorie 'Onbekend of NVT' bevat de leerlingen waarvoor geen vergelijking gemaakt kon worden omdat deze leerlingen:

- in het vorige schooljaar niet ingeschreven waren in het Vlaams onderwijs op de eerste schooldag van februari;
- ingeschreven waren in opleidingsvorm 1, 2 of 3 van het buitengewoon secundair onderwijs;
- ingeschreven waren in het deeltijds beroepssecundair onderwijs;
- ingeschreven zijn (of waren) in de onthaalklas voor anderstalige nieuwkomers (OKAN) of in het modulair onderwijs, die beide buiten de graden- en leerjarenstructuur vallen.

Bij de berekening van het percentage zittenblijven wordt enkel rekening gehouden met de leerlingen waarover een uitspraak gedaan kan worden, m.a.w. de kolom 'Onbekend of NVT' wordt buiten beschouwing gelaten.

GEWOON SECUNDAIR ONDERWIJS

Samenvatting zittenblijven tweede en derde graad, per graad, onderwijsvorm en geslacht
(modulair onderwijs, derde leerjaar van de derde graad en Se-n-Se zijn niet inbegrepen in de cijfers)

Leerlingen met vreemde nationaliteit

	Zittenblijver			Geen zittenblijver			Onbekend of NVT			Totaal			Percentage zittenblijvers		
	J	M	T	J	M	T	J	M	T	J	M	T	J	M	T
2de graad															
ASO	73	58	131	1.167	1.523	2.690	61	89	150	1.301	1.670	2.971	5,89	3,67	4,64
TSO	173	114	287	1.098	909	2.007	127	151	278	1.398	1.174	2.572	13,61	11,14	12,51
KSO	12	12	24	37	99	136	7	14	21	56	125	181	24,49	10,81	15,00
BSO	202	122	324	1.993	1.414	3.407	354	278	632	2.549	1.814	4.363	9,20	7,94	8,68
Totaal	460	306	766	4.295	3.945	8.240	549	532	1.081	5.304	4.783	10.087	9,67	7,20	8,51
3de graad															
ASO	57	47	104	691	981	1.672	47	77	124	795	1.105	1.900	7,62	4,57	5,86
TSO	139	80	219	986	848	1.834	54	71	125	1.179	999	2.178	12,36	8,62	10,67
KSO	7	12	19	46	113	159	13	34	47	66	159	225	13,21	9,60	10,67
BSO	123	77	200	1.712	1.379	3.091	103	97	200	1.938	1.553	3.491	6,70	5,29	6,08
Totaal	326	216	542	3.435	3.321	6.756	217	279	496	3.978	3.816	7.794	8,67	6,11	7,43
Totaal 2de + 3de graad															
ASO	130	105	235	1.858	2.504	4.362	108	166	274	2.096	2.775	4.871	6,54	4,02	5,11
TSO	312	194	506	2.084	1.757	3.841	181	222	403	2.577	2.173	4.750	13,02	9,94	11,64
KSO	19	24	43	83	212	295	20	48	68	122	284	406	18,63	10,17	12,72
BSO	325	199	524	3.705	2.793	6.498	457	375	832	4.487	3.367	7.854	8,06	6,65	7,46
Totaal	786	522	1.308	7.730	7.266	14.996	766	811	1.577	9.282	8.599	17.881	9,23	6,70	8,02

Voor het bepalen van 'zittenblijven' werden de leerlingengegevens van de officiële registratiedatum (1 februari of eerste schooldag van februari) vergeleken met de leerlingengegevens van de officiële registratiedatum van het schooljaar voordien.

Een zittenblijver is een leerling die op 1 februari van het huidig schooljaar in hetzelfde leerjaar was ingeschreven als op 1 februari van het vorige schooljaar..

De categorie 'Onbekend of NVT' bevat de leerlingen waarvoor geen vergelijking gemaakt kon worden omdat deze leerlingen:

- in het vorige schooljaar niet ingeschreven waren in het Vlaams onderwijs op de eerste schooldag van februari;
- ingeschreven waren in opleidingsvorm 1, 2 of 3 van het buitengewoon secundair onderwijs;
- ingeschreven waren in het deeltijds beroepssecundair onderwijs;
- ingeschreven zijn (of waren) in de onthaalklas voor anderstalige nieuwkomers (OKAN) of in het modulair onderwijs, die beide buiten de graden- en leerjarenstructuur vallen.

Bij de berekening van het percentage zittenblijven wordt enkel rekening gehouden met de leerlingen waarover een uitspraak gedaan kan worden, m.a.w. de kolom 'Onbekend of NVT' wordt buiten beschouwing gelaten.



GEWOON SECUNDAIR ONDERWIJS

Samenvatting zittenblijven tweede en derde graad, per graad, onderwijsvorm en geslacht
(modulair onderwijs, derde leerjaar van de derde graad en Se-n-Se zijn niet inbegrepen in de cijfers)

Totaal aantal leerlingen

	Zittenblijver			Geen zittenblijver			Onbekend of NVT			Totaal			Percentage zittenblijvers		
	J	M	T	J	M	T	J	M	T	J	M	T	J	M	T
2de graad															
ASO	878	560	1.438	26.805	34.094	60.899	125	155	280	27.808	34.809	62.617	3,17	1,62	2,31
TSO	2.284	961	3.245	20.895	15.854	36.749	183	184	367	23.362	16.999	40.361	9,85	5,72	8,11
KSO	163	158	321	769	1.570	2.339	18	21	39	950	1.749	2.699	17,49	9,14	12,07
BSO	1.265	629	1.894	14.940	11.686	26.626	555	436	991	16.760	12.751	29.511	7,81	5,11	6,64
Totaal	4.590	2.308	6.898	63.409	63.204	126.613	881	796	1.677	68.880	66.308	135.188	6,75	3,52	5,17
3de graad															
ASO	876	533	1.409	21.512	28.529	50.041	97	144	241	22.485	29.206	51.691	3,91	1,83	2,74
TSO	2.498	1.101	3.599	22.734	18.380	41.114	108	116	224	25.340	19.597	44.937	9,90	5,65	8,05
KSO	119	148	267	945	1.838	2.783	31	53	84	1.095	2.039	3.134	11,18	7,45	8,75
BSO	1.178	735	1.913	15.180	12.904	28.084	279	225	504	16.637	13.864	30.501	7,20	5,39	6,38
Totaal	4.671	2.517	7.188	60.371	61.651	122.022	515	538	1.053	65.557	64.706	130.263	7,18	3,92	5,56
Totaal 2de + 3de graad															
ASO	1.754	1.093	2.847	48.317	62.623	110.940	222	299	521	50.293	64.015	114.308	3,50	1,72	2,50
TSO	4.782	2.062	6.844	43.629	34.234	77.863	291	300	591	48.702	36.596	85.298	9,88	5,68	8,08
KSO	282	306	588	1.714	3.408	5.122	49	74	123	2.045	3.788	5.833	14,13	8,24	10,30
BSO	2.443	1.364	3.807	30.120	24.590	54.710	834	661	1.495	33.397	26.615	60.012	7,50	5,26	6,51
Totaal	9.261	4.825	14.086	123.780	124.855	248.635	1.396	1.334	2.730	134.437	131.014	265.451	6,96	3,72	5,36

Voor het bepalen van 'zittenblijven' werden de leerlingengegevens van de officiële registratiedatum (1 februari of eerste schooldag van februari) vergeleken met de leerlingengegevens van de officiële registratiedatum van het schooljaar voordien.

Een zittenblijver is een leerling die op 1 februari van het huidig schooljaar in hetzelfde leerjaar was ingeschreven als op 1 februari van het vorige schooljaar..

De categorie 'Onbekend of NVT' bevat de leerlingen waarvoor geen vergelijking gemaakt kon worden omdat deze leerlingen:

- in het vorige schooljaar niet ingeschreven waren in het Vlaams onderwijs op de eerste schooldag van februari;
- ingeschreven waren in opleidingsvorm 1, 2 of 3 van het buitengewoon secundair onderwijs;
- ingeschreven waren in het deeltijds beroepssecundair onderwijs;
- ingeschreven zijn (of waren) in de onthaalklas voor anderstalige nieuwkomers (OKAN) of in het modulair onderwijs, die beide buiten de graden- en leerjarenstructuur vallen.

Bij de berekening van het percentage zittenblijven wordt enkel rekening gehouden met de leerlingen waarover een uitspraak gedaan kan worden, m.a.w. de kolom 'Onbekend of NVT' wordt buiten beschouwing gelaten.

Deel 1 SCHOOLBEVOLKING

Hoofdstuk 3 : Secundair onderwijs

3.1. Gewoon secundair onderwijs

3.1.4. Leerlingenkenmerken 2014-2015

TOELICHTING

Dit is het vijfde statistisch jaarboek waarin gerapporteerd wordt over leerlingen die aantikken op een aantal socio-economische kenmerken (SES-kenmerken), meer bepaald over 'Gezinstaal niet Nederlands', 'Laag opleidingsniveau van de moeder' en 'Schooltoelage'. Met 'aantikken' of 'aantickers' wordt bedoeld dat deze leerlingen op basis van een specifiek leerlingenkenmerk in aanmerking komen voor extra financiering.

Opleidingsniveau van de moeder

Een leerling tikt aan op dit kenmerk als de moeder maximaal lager secundair onderwijs afgewerkt heeft. Als het opleidingsniveau niet gekend is, tikt de leerling niet aan.

Gezinstaal

De gezinstaal is risicovol wanneer de gezinstaal niet overeenkomt met de onderwijstaal. We gaan er hierbij vanuit dat de onderwijstaal Nederlands is.

De taal die de leerling in het gezin spreekt is niet de onderwijstaal indien de leerling in het gezin met niemand of in een gezin met drie gezinsleden (de leerling niet meegerekend) met maximum één gezinslid de onderwijstaal spreekt. Broers en zussen worden als één gezinslid beschouwd.

Schooltoelage

De leerling tikt aan op dit kenmerk als hij/zij een schooltoelage gekregen heeft.

Scope van de gegevens

In de tabellen met de socio-economische kenmerken worden alle leerlingen opgenomen die op 1 februari van het betreffende schooljaar ingeschreven zijn in een Nederlandstalige school die gefinancierd of gesubsidieerd wordt door de Vlaamse overheid. We nemen de leerlingen in aanmerking uit het gewoon basis- en secundair onderwijs (voltijds en deeltijds). Leerlingen uit het buitengewoon onderwijs zijn niet opgenomen.

In dit statistisch jaarboek worden in de tabellen over de leerlingenkenmerken alle leerlingen op 1 februari geteld. Voor de berekening van de extra middelen worden soms andere teldata gebruikt.

Voor de definities van schoolse vorderingen en zittenblijven verwijzen we naar Deel 1, hoofdstuk 3.1.3.: Schoolse vorderingen en zittenblijven in het gewoon secundair onderwijs.

VOLTIJDS GEWOON SECUNDAIR ONDERWIJS

AANTAL LEERLINGEN DAT AANTIKT OP DE LEERLINGENKENMERKEN - schooljaar 2014-2015

	Gezinstaal			Opleidingsniveau moeder			Schooltoelage			Totale leerlingenpopulatie 2014-2015		
	Jongens	Meisjes	Totaal	Jongens	Meisjes	Totaal	Jongens	Meisjes	Totaal	Jongens	Meisjes	Totaal
Antwerpen												
Gemeenschapsonderwijs	1.952	1.673	3.625	3.256	3.148	6.404	3.375	3.318	6.693	8.936	8.808	17.744
Privaatrechtelijk	4.455	4.830	9.285	7.998	9.398	17.396	9.912	11.160	21.072	40.431	43.378	83.809
Provincie	273	252	525	887	593	1.480	1.000	631	1.631	3.052	1.452	4.504
Gemeente	1.568	1.311	2.879	2.352	1.863	4.215	2.369	1.736	4.105	6.174	3.728	9.902
Totaal	8.248	8.066	16.314	14.493	15.002	29.495	16.656	16.845	33.501	58.593	57.366	115.959
Vlaams-Brabant												
Gemeenschapsonderwijs	1.392	1.244	2.636	1.561	1.475	3.036	1.733	1.710	3.443	6.592	6.219	12.811
Privaatrechtelijk	3.315	3.209	6.524	2.849	3.025	5.874	3.495	3.711	7.206	21.901	22.088	43.989
Provincie	72	72	144	157	148	305	165	161	326	618	408	1.026
Gemeente	199	69	268	438	268	706	402	259	661	1.703	865	2.568
Totaal	4.978	4.594	9.572	5.005	4.916	9.921	5.795	5.841	11.636	30.814	29.580	60.394
Brussels Hoofdstedelijk Gewest												
Gemeenschapsonderwijs	1.560	1.784	3.344	1.061	1.201	2.262	991	1.162	2.153	2.413	2.647	5.060
Privaatrechtelijk	2.144	2.495	4.639	1.110	1.462	2.572	1.160	1.516	2.676	3.761	4.436	8.197
Gemeente	295	229	524	222	160	382	146	115	261	346	264	610
Totaal	3.999	4.508	8.507	2.393	2.823	5.216	2.297	2.793	5.090	6.520	7.347	13.867
West-Vlaanderen												
Gemeenschapsonderwijs	781	693	1.474	2.081	2.157	4.238	1.994	2.085	4.079	5.873	5.641	11.514
Privaatrechtelijk	1.718	1.676	3.394	5.497	5.688	11.185	7.184	7.135	14.319	31.546	30.879	62.425
Provincie	27	4	31	140	37	177	200	51	251	662	145	807
Gemeente	9	12	21	13	33	46	30	72	102	116	236	352
Totaal	2.535	2.385	4.920	7.731	7.915	15.646	9.408	9.343	18.751	38.197	36.901	75.098
Oost-Vlaanderen												
Gemeenschapsonderwijs	1.813	1.503	3.316	3.309	3.112	6.421	3.464	3.259	6.723	10.420	9.465	19.885
Privaatrechtelijk	3.028	2.981	6.009	6.395	6.778	13.173	7.305	7.799	15.104	33.756	35.018	68.774
Provincie	213	230	443	651	426	1.077	628	363	991	2.036	822	2.858
Gemeente	283	385	668	546	484	1.030	561	496	1.057	1.932	1.431	3.363
Totaal	5.337	5.099	10.436	10.901	10.800	21.701	11.958	11.917	23.875	48.144	46.736	94.880
Limburg												
Gemeenschapsonderwijs	765	814	1.579	1.642	1.813	3.455	1.752	1.897	3.649	4.783	4.725	9.508
Privaatrechtelijk	1.583	1.501	3.084	5.067	4.588	9.655	5.778	5.810	11.588	21.792	20.381	42.173
Provincie	225	168	393	620	410	1.030	699	474	1.173	2.374	1.552	3.926
Gemeente	42	63	105	99	115	214	124	140	264	477	565	1.042
Totaal	2.615	2.546	5.161	7.428	6.926	14.354	8.353	8.321	16.674	29.426	27.223	56.649
ALGEMEEN TOTAAL												
Gemeenschapsonderwijs	8.263	7.711	15.974	12.910	12.906	25.816	13.309	13.431	26.740	39.017	37.505	76.522
Privaatrechtelijk	16.243	16.692	32.935	28.916	30.939	59.855	34.834	37.131	71.965	153.187	156.180	309.367
Provincie	810	726	1.536	2.455	1.614	4.069	2.692	1.680	4.372	8.742	4.379	13.121
Gemeente	2.396	2.069	4.465	3.670	2.923	6.593	3.632	2.818	6.450	10.748	7.089	17.837
Algemeen totaal	27.712	27.198	54.910	47.951	48.382	96.333	54.467	55.060	109.527	211.694	205.153	416.847

DEELTIJDS BEROEPSSECUNDAIR ONDERWIJS

AANTAL LEERLINGEN DAT AANTIKT OP DE LEERLINGENKENMERKEN - schooljaar 2014-2015

	Gezinstaal			Opleidingsniveau moeder			Schooltoelage			Totale leerlingenpopulatie 2014-2015		
	Jongens	Meisjes	Totaal	Jongens	Meisjes	Totaal	Jongens	Meisjes	Totaal	Jongens	Meisjes	Totaal
Antwerpen												
Gemeenschapsonderwijs	149	82	231	351	243	594	198	136	334	606	383	989
Privaatrechtelijk	208	149	357	499	318	817	290	183	473	863	492	1.355
Provincie	20	7	27	68	23	91	47	13	60	150	48	198
Gemeente	136	51	187	235	135	370	137	68	205	418	223	641
Totaal	513	289	802	1.153	719	1.872	672	400	1.072	2.037	1.146	3.183
Vlaams-Brabant												
Gemeenschapsonderwijs	27	16	43	43	35	78	22	22	44	90	66	156
Privaatrechtelijk	41	13	54	81	32	113	59	24	83	165	64	229
Provincie	-	-	-	-	-	-	-	-	-	-	-	-
Gemeente	-	-	-	-	-	-	-	-	-	-	-	-
Totaal	68	29	97	124	67	191	81	46	127	255	130	385
Brussels Hoofdstedelijk Gewest												
Gemeenschapsonderwijs	49	17	66	57	27	84	24	4	28	84	33	117
Privaatrechtelijk	109	54	163	100	49	149	30	10	40	124	57	181
Gemeente	70	76	146	66	67	133	25	31	56	83	92	175
Totaal	228	147	375	223	143	366	79	45	124	291	182	473
West-Vlaanderen												
Gemeenschapsonderwijs	36	22	58	153	87	240	106	49	155	313	151	464
Privaatrechtelijk	112	53	165	440	207	647	271	112	383	827	341	1.168
Provincie	-	-	-	-	-	-	-	-	-	-	-	-
Gemeente	-	-	-	-	-	-	-	-	-	-	-	-
Totaal	148	75	223	593	294	887	377	161	538	1.140	492	1.632
Oost-Vlaanderen												
Gemeenschapsonderwijs	108	45	153	208	119	327	138	74	212	359	186	545
Privaatrechtelijk	153	76	229	443	243	686	233	99	332	807	361	1.168
Provincie	12	2	14	48	26	74	29	18	47	86	47	133
Gemeente	88	33	121	134	58	192	54	20	74	201	80	281
Totaal	361	156	517	833	446	1.279	454	211	665	1.453	674	2.127
Limburg												
Gemeenschapsonderwijs	30	7	37	71	31	102	55	19	74	138	48	186
Privaatrechtelijk	99	33	132	258	102	360	177	77	254	469	180	649
Provincie	22	12	34	69	26	95	54	11	65	127	45	172
Gemeente	-	-	-	-	-	-	-	-	-	-	-	-
Totaal	151	52	203	398	159	557	286	107	393	734	273	1.007
ALGEMEEN TOTAAL												
Gemeenschapsonderwijs	399	189	588	883	542	1.425	543	304	847	1.590	867	2.457
Privaatrechtelijk	722	378	1.100	1.821	951	2.772	1.060	505	1.565	3.255	1.495	4.750
Provincie	54	21	75	185	75	260	130	42	172	363	140	503
Gemeente	294	160	454	435	260	695	216	119	335	702	395	1.097
Algemeen totaal	1.469	748	2.217	3.324	1.828	5.152	1.949	970	2.919	5.910	2.897	8.807

VOLTIJDS GEWOON SECUNDAIR ONDERWIJS

Schoolse vorderingen van leerlingen in het voltijds gewoon secundair onderwijs voor alle combinaties van aantikken op drie leerlingenkenmerken, naar geslacht - aantallen - schooljaar 2014-2015

combinatie van leerlingenkenmerken			Jongens							Meisjes							Totaal						
Aantikken Gezinstaal	Aantikken Opleidings-niveau moeder	Aantikken Schooltoelage	Schoolse voorsprong	Op leeftijd	Schoolse achterstand			Totaal	Schoolse voorsprong	Op leeftijd	Schoolse achterstand			Totaal	Schoolse voorsprong	Op leeftijd	Schoolse achterstand			Totaal			
		aantal jaren →	<1	1	0	1	2	>2		<1	1	0	1	2	>2		<1	1	0	1	2	>2	
Ja	Ja	Ja	-	14	2.946	3.847	1.634	503	8.944	-	17	3.363	3.791	1.353	382	8.906	-	31	6.309	7.638	2.987	885	17.850
Ja	Ja	Nee	-	9	1.443	2.038	855	359	4.704	-	11	1.822	1.967	835	269	4.904	-	20	3.265	4.005	1.690	628	9.608
Ja	Nee	Ja	-	21	1.823	1.685	685	233	4.447	-	29	2.074	1.543	558	150	4.354	-	50	3.897	3.228	1.243	383	8.801
Nee	Ja	Ja	3	32	6.303	5.199	1.305	288	13.130	1	38	7.400	5.160	1.034	176	13.809	4	70	13.703	10.359	2.339	464	26.939
Ja	Nee	Nee	4	119	4.024	2.105	798	256	7.306	2	103	4.187	1.820	630	173	6.915	6	222	8.211	3.925	1.428	429	14.221
Nee	Ja	Nee	-	52	9.305	5.991	1.365	307	17.020	-	46	10.399	5.261	974	192	16.872	-	98	19.704	11.252	2.339	499	33.892
Nee	Nee	Ja	6	232	16.114	7.038	1.330	242	24.962	3	239	17.979	5.753	886	139	24.999	9	471	34.093	12.791	2.216	381	49.961
Nee	Nee	Nee	43	2.111	92.617	21.984	3.396	548	120.699	31	1.963	96.670	14.931	1.701	301	115.597	74	4.074	189.287	36.915	5.097	849	236.296
Totaal			56	2.590	134.575	49.887	11.368	2.736	201.212	37	2.446	143.894	40.226	7.971	1.782	196.356	93	5.036	278.469	90.113	19.339	4.518	397.568

VOLTIJDS GEWOON SECUNDAIR ONDERWIJS

Schoolse vorderingen van leerlingen in het voltijds gewoon secundair onderwijs voor alle combinaties van aantikken op drie leerlingenkenmerken, naar geslacht - procentueel - schooljaar 2014-2015

combinatie van leerlingenkenmerken			Jongens							Meisjes							Totaal						
Aantikken Gezinstaal	Aantikken Opleidings-niveau moeder	Aantikken Schooltoelage	Schoolse voorsprong	Op leeftijd	Schoolse achterstand			Totaal	Schoolse voorsprong	Op leeftijd	Schoolse achterstand			Totaal	Schoolse voorsprong	Op leeftijd	Schoolse achterstand			Totaal			
		aantal jaren →	<1	1	0	1	2	>2		<1	1	0	1	2	>2		<1	1	0	1	2	>2	
Ja	Ja	Ja	0,00	0,16	32,94	43,01	18,27	5,62	100,00	0,00	0,19	37,76	42,57	15,19	4,29	100,00	0,00	0,17	35,34	42,79	16,73	4,96	100,00
Ja	Ja	Nee	0,00	0,19	30,68	43,32	18,18	7,63	100,00	0,00	0,22	37,15	40,11	17,03	5,49	100,00	0,00	0,21	33,98	41,68	17,59	6,54	100,00
Ja	Nee	Ja	0,00	0,47	40,99	37,89	15,40	5,24	100,00	0,00	0,67	47,63	35,44	12,82	3,45	100,00	0,00	0,57	44,28	36,68	14,12	4,35	100,00
Nee	Ja	Ja	0,02	0,24	48,00	39,60	9,94	2,19	100,00	0,01	0,28	53,59	37,37	7,49	1,27	100,00	0,01	0,26	50,87	38,45	8,68	1,72	100,00
Ja	Nee	Nee	0,05	1,63	55,08	28,81	10,92	3,50	100,00	0,03	1,49	60,55	26,32	9,11	2,50	100,00	0,04	1,56	57,74	27,60	10,04	3,02	100,00
Nee	Ja	Nee	0,00	0,31	54,67	35,20	8,02	1,80	100,00	0,00	0,27	61,63	31,18	5,77	1,14	100,00	0,00	0,29	58,14	33,20	6,90	1,47	100,00
Nee	Nee	Ja	0,02	0,93	64,55	28,19	5,33	0,97	100,00	0,01	0,96	71,92	23,01	3,54	0,56	100,00	0,02	0,94	68,24	25,60	4,44	0,76	100,00
Nee	Nee	Nee	0,04	1,75	76,73	18,21	2,81	0,45	100,00	0,03	1,70	83,63	12,92	1,47	0,26	100,00	0,03	1,72	80,11	15,62	2,16	0,36	100,00
Totaal			0,03	1,29	66,88	24,79	5,65	1,36	100,00	0,02	1,25	73,28	20,49	4,06	0,91	100,00	0,02	1,27	70,04	22,67	4,86	1,14	100,00

VOLTIJDS GEWOON SECUNDAIR ONDERWIJS

Schoolse vorderingen van leerlingen in het voltijds gewoon secundair onderwijs voor alle combinaties van aantikken op drie leerlingenkenmerken, naar Belg/niet-Belg - aantallen - schooljaar 2014-2015

combinatie van leerlingenkenmerken			Belg							Niet-Belg							Totaal						
Aantikken Gezinstaal	Aantikken Opleidings-niveau moeder	Aantikken Schooltoelage	Schoolse voorsprong		Op leeftijd	Schoolse achterstand			Totaal	Schoolse voorsprong		Op leeftijd	Schoolse achterstand			Totaal	Schoolse voorsprong		Op leeftijd	Schoolse achterstand			Totaal
		aantal jaren →	<1	1	0	1	2	>2		<1	1	0	1	2	>2		<1	1	0	1	2	>2	Totaal
Ja	Ja	Ja	-	23	5.201	5.670	1.925	432	13.251	-	8	1.108	1.968	1.062	453	4.599	-	31	6.309	7.638	2.987	885	17.850
Ja	Ja	Nee	-	15	2.496	2.409	807	219	5.946	-	5	769	1.596	883	409	3.662	-	20	3.265	4.005	1.690	628	9.608
Ja	Nee	Ja	-	42	3.286	2.326	770	172	6.596	-	8	611	902	473	211	2.205	-	50	3.897	3.228	1.243	383	8.801
Nee	Ja	Ja	4	65	13.042	9.661	2.076	389	25.237	-	5	661	698	263	75	1.702	4	70	13.703	10.359	2.339	464	26.939
Ja	Nee	Nee	4	195	7.227	2.616	654	174	10.870	2	27	984	1.309	774	255	3.351	6	222	8.211	3.925	1.428	429	14.221
Nee	Ja	Nee	-	91	18.640	10.151	1.981	396	31.259	-	7	1.064	1.101	358	103	2.633	-	98	19.704	11.252	2.339	499	33.892
Nee	Nee	Ja	8	459	33.288	12.109	2.009	321	48.194	1	12	805	682	207	60	1.767	9	471	34.093	12.791	2.216	381	49.961
Nee	Nee	Nee	70	3.993	185.693	34.647	4.517	704	229.624	4	81	3.594	2.268	580	145	6.672	74	4.074	189.287	36.915	5.097	849	236.296
Totaal			86	4.883	268.873	79.589	14.739	2.807	370.977	7	153	9.596	10.524	4.600	1.711	26.591	93	5.036	278.469	90.113	19.339	4.518	397.568

VOLTIJDS GEWOON SECUNDAIR ONDERWIJS

Schoolse vorderingen van leerlingen in het voltijds gewoon secundair onderwijs voor alle combinaties van aantikken op drie leerlingenkenmerken, naar Belg/niet-Belg - procentueel - schooljaar 2014-2015

combinatie van leerlingenkenmerken			Belg							Niet-Belg							Totaal						
Aantikken Gezinstaal	Aantikken Opleidings-niveau moeder	Aantikken Schooltoelage	Schoolse voorsprong		Op leeftijd	Schoolse achterstand			Totaal	Schoolse voorsprong		Op leeftijd	Schoolse achterstand			Totaal	Schoolse voorsprong		Op leeftijd	Schoolse achterstand			Totaal
		aantal jaren →	<1	1	0	1	2	>2		<1	1	0	1	2	>2		<1	1	0	1	2	>2	Totaal
Ja	Ja	Ja	0,00	0,17	39,25	42,79	14,53	3,26	100,00	0,00	0,17	24,09	42,79	23,09	9,85	100,00	0,00	0,17	35,34	42,79	16,73	4,96	100,00
Ja	Ja	Nee	0,00	0,25	41,98	40,51	13,57	3,68	100,00	0,00	0,14	21,00	43,58	24,11	11,17	100,00	0,00	0,21	33,98	41,68	17,59	6,54	100,00
Ja	Nee	Ja	0,00	0,64	49,82	35,26	11,67	2,61	100,00	0,00	0,36	27,71	40,91	21,45	9,57	100,00	0,00	0,57	44,28	36,68	14,12	4,35	100,00
Nee	Ja	Ja	0,02	0,26	51,68	38,28	8,23	1,54	100,00	0,00	0,29	38,84	41,01	15,45	4,41	100,00	0,01	0,26	50,87	38,45	8,68	1,72	100,00
Ja	Nee	Nee	0,04	1,79	66,49	24,07	6,02	1,60	100,00	0,06	0,81	29,36	39,06	23,10	7,61	100,00	0,04	1,56	57,74	27,60	10,04	3,02	100,00
Nee	Ja	Nee	0,00	0,29	59,63	32,47	6,34	1,27	100,00	0,00	0,27	40,41	41,82	13,60	3,91	100,00	0,00	0,29	58,14	33,20	6,90	1,47	100,00
Nee	Nee	Ja	0,02	0,95	69,07	25,13	4,17	0,67	100,00	0,06	0,68	45,56	38,60	11,71	3,40	100,00	0,02	0,94	68,24	25,60	4,44	0,76	100,00
Nee	Nee	Nee	0,03	1,74	80,87	15,09	1,97	0,31	100,00	0,06	1,21	53,87	33,99	8,69	2,17	100,00	0,03	1,72	80,11	15,62	2,16	0,36	100,00
Totaal			0,02	1,32	72,48	21,45	3,97	0,76	100,00	0,03	0,58	36,09	39,58	17,30	6,43	100,00	0,02	1,27	70,04	22,67	4,86	1,14	100,00



VOLTIJDS GEWOON SECUNDAIR ONDERWIJS**Zittenblijven van leerlingen in het voltijds gewoon secundair onderwijs voor alle combinaties van aantikken op drie leerlingkenmerken, naar geslacht - aantallen - schooljaar 2014-2015**

combinatie van leerlingkenmerken			Jongens				Meisjes				Totaal			
Aantikken Gezinstaal	Aantikken Opleidingsniveau moeder	Aantikken Schooltoelage	Zittenblijver	Geen zittenblijver	Zittenblijver NVT of Onbekend	Totaal	Zittenblijver	Geen zittenblijver	Zittenblijver NVT of Onbekend	Totaal	Zittenblijver	Geen zittenblijver	Zittenblijver NVT of Onbekend	Totaal
Ja	Ja	Ja	943	7.823	178	8.944	602	8.134	170	8.906	1.545	15.957	348	17.850
Ja	Ja	Nee	514	3.865	325	4.704	368	4.194	342	4.904	882	8.059	667	9.608
Ja	Nee	Ja	427	3.932	88	4.447	290	3.987	77	4.354	717	7.919	165	8.801
Nee	Ja	Ja	1.069	11.961	100	13.130	769	12.960	80	13.809	1.838	24.921	180	26.939
Ja	Nee	Nee	567	6.351	388	7.306	338	6.163	414	6.915	905	12.514	802	14.221
Nee	Ja	Nee	1.219	15.531	270	17.020	767	15.893	212	16.872	1.986	31.424	482	33.892
Nee	Nee	Ja	1.585	23.274	103	24.962	893	24.023	83	24.999	2.478	47.297	186	49.961
Nee	Nee	Nee	5.354	114.577	768	120.699	2.516	112.463	618	115.597	7.870	227.040	1.386	236.296
Totaal			11.678	187.314	2.220	201.212	6.543	187.817	1.996	196.356	18.221	375.131	4.216	397.568

VOLTIJDS GEWOON SECUNDAIR ONDERWIJS**Zittenblijven van leerlingen in het voltijds gewoon secundair onderwijs voor alle combinaties van aantikken op drie leerlingkenmerken, naar geslacht - procentueel - schooljaar 2014-2015**

combinatie van leerlingkenmerken			Jongens			Meisjes			Totaal		
Aantikken Gezinstaal	Aantikken Opleidingsniveau moeder	Aantikken Schooltoelage	Zittenblijver	Geen zittenblijver	Totaal	Zittenblijver	Geen zittenblijver	Totaal	Zittenblijver	Geen zittenblijver	Totaal
Ja	Ja	Ja	10,76	89,24	100,00	6,89	93,11	100,00	8,83	91,17	100,00
Ja	Ja	Nee	11,74	88,26	100,00	8,07	91,93	100,00	9,86	90,14	100,00
Ja	Nee	Ja	9,80	90,20	100,00	6,78	93,22	100,00	8,30	91,70	100,00
Nee	Ja	Ja	8,20	91,80	100,00	5,60	94,40	100,00	6,87	93,13	100,00
Ja	Nee	Nee	8,20	91,80	100,00	5,20	94,80	100,00	6,74	93,26	100,00
Nee	Ja	Nee	7,28	92,72	100,00	4,60	95,40	100,00	5,94	94,06	100,00
Nee	Nee	Ja	6,38	93,62	100,00	3,58	96,42	100,00	4,98	95,02	100,00
Nee	Nee	Nee	4,46	95,54	100,00	2,19	97,81	100,00	3,35	96,65	100,00
Totaal			5,87	94,13	100,00	3,37	96,63	100,00	4,63	95,37	100,00

VOLTIJDS GEWOON SECUNDAIR ONDERWIJS

Zittenblijven van leerlingen in het voltijds gewoon secundair onderwijs voor alle combinaties van aantikken op drie leerlingkenmerken, naar Belg/niet-Belg - aantallen - schooljaar 2014-2015

combinatie van leerlingkenmerken			Belg				Niet-Belg				Totaal			
Aantikken Gezinstaal	Aantikken Opleidings-niveau moeder	Aantikken Schooltoelage	Zittenblijver	Geen zittenblijver	Zittenblijver NVT of Onbekend	Totaal	Zittenblijver	Geen zittenblijver	Zittenblijver NVT of Onbekend	Totaal	Zittenblijver	Geen zittenblijver	Zittenblijver NVT of Onbekend	Totaal
Ja	Ja	Ja	1.170	11.973	108	13.251	375	3.984	240	4.599	1.545	15.957	348	17.850
Ja	Ja	Nee	583	5.272	91	5.946	299	2.787	576	3.662	882	8.059	667	9.608
Ja	Nee	Ja	514	6.033	49	6.596	203	1.886	116	2.205	717	7.919	165	8.801
Nee	Ja	Ja	1.702	23.385	150	25.237	136	1.536	30	1.702	1.838	24.921	180	26.939
Ja	Nee	Nee	684	9.980	206	10.870	221	2.534	596	3.351	905	12.514	802	14.221
Nee	Ja	Nee	1.819	29.259	181	31.259	167	2.165	301	2.633	1.986	31.424	482	33.892
Nee	Nee	Ja	2.349	45.684	161	48.194	129	1.613	25	1.767	2.478	47.297	186	49.961
Nee	Nee	Nee	7.527	221.479	618	229.624	343	5.561	768	6.672	7.870	227.040	1.386	236.296
Totaal			16.348	353.065	1.564	370.977	1.873	22.066	2.652	26.591	18.221	375.131	4.216	397.568

VOLTIJDS GEWOON SECUNDAIR ONDERWIJS

Zittenblijven van leerlingen in het voltijds gewoon secundair onderwijs voor alle combinaties van aantikken op drie leerlingkenmerken, naar Belg/niet-Belg - procentueel - schooljaar 2014-2015

combinatie van leerlingkenmerken			Belg			Niet-Belg			Totaal		
Aantikken Gezinstaal	Aantikken Opleidings-niveau moeder	Aantikken Schooltoelage	Zittenblijver	Geen zittenblijver	Totaal	Zittenblijver	Geen zittenblijver	Totaal	Zittenblijver	Geen zittenblijver	Totaal
Ja	Ja	Ja	8,90	91,10	100,00	8,60	91,40	100,00	8,83	91,17	100,00
Ja	Ja	Nee	9,96	90,04	100,00	9,69	90,31	100,00	9,86	90,14	100,00
Ja	Nee	Ja	7,85	92,15	100,00	9,72	90,28	100,00	8,30	91,70	100,00
Nee	Ja	Ja	6,78	93,22	100,00	8,13	91,87	100,00	6,87	93,13	100,00
Ja	Nee	Nee	6,41	93,59	100,00	8,02	91,98	100,00	6,74	93,26	100,00
Nee	Ja	Nee	5,85	94,15	100,00	7,16	92,84	100,00	5,94	94,06	100,00
Nee	Nee	Ja	4,89	95,11	100,00	7,41	92,59	100,00	4,98	95,02	100,00
Nee	Nee	Nee	3,29	96,71	100,00	5,81	94,19	100,00	3,35	96,65	100,00
Totaal			4,43	95,57	100,00	7,82	92,18	100,00	4,63	95,37	100,00



Deel 1 SCHOOLBEVOLKING

Hoofdstuk 3 : Secundair onderwijs

3.2. Deeltijds secundair onderwijs

DEELTIJDS BEROEPSSECUNDAIR ONDERWIJS

Schoolbevolking op 1 februari 2016 naar geboortjaar en geslacht

	2001		2000		1999		1998		1997		1996		1995		1994		1993		1992 en vroeger		Totaal		
	J	M	J	M	J	M	J	M	J	M	J	M	J	M	J	M	J	M	J	M	J	M	T
Antwerpen																							
Gemeenschapsonderwijs	1	1	22	21	67	43	149	99	100	86	82	58	58	44	26	20	6	12	7	8	518	392	910
Privaatrechtelijk	-	2	35	17	109	51	200	102	198	90	137	77	77	55	48	33	34	17	31	19	869	463	1.332
Provincie	1	-	7	6	28	9	37	15	26	8	20	5	22	1	5	-	6	-	10	-	162	44	206
Gemeente	-	-	15	17	34	23	60	62	43	32	46	28	51	14	30	12	25	3	18	4	322	195	517
Totaal	2	3	79	61	238	126	446	278	367	216	285	168	208	114	109	65	71	32	66	31	1.871	1.094	2.965
Vlaams-Brabant																							
Gemeenschapsonderwijs	3	-	11	5	25	11	21	16	11	14	12	7	6	2	3	1	-	1	-	-	92	57	149
Privaatrechtelijk	-	1	17	8	30	11	50	15	32	20	18	12	5	5	4	2	2	-	1	1	159	75	234
Provincie	-	-	-	-	-	-	-	-	-	-	-	-	-	-	-	-	-	-	-	-	-	-	-
Gemeente	-	-	-	-	-	-	-	-	-	-	-	-	-	-	-	-	-	-	-	-	-	-	-
Totaal	3	1	28	13	55	22	71	31	43	34	30	19	11	7	7	3	2	1	1	1	251	132	383
Brussels Hoofdstedelijk Gewest																							
Gemeenschapsonderwijs	1	1	10	3	17	6	23	12	25	4	6	4	10	4	2	1	-	-	4	-	98	35	133
Privaatrechtelijk	-	-	1	1	11	6	26	14	22	13	22	11	18	8	14	2	11	2	6	3	131	60	191
Gemeente	3	2	14	7	14	11	22	21	13	13	10	15	6	15	6	9	2	1	1	3	91	97	188
Totaal	4	3	25	11	42	23	71	47	60	30	38	30	34	27	22	12	13	3	11	6	320	192	512
West-Vlaanderen																							
Gemeenschapsonderwijs	4	3	33	11	59	23	108	40	71	28	49	28	32	11	15	6	4	3	3	3	378	156	534
Privaatrechtelijk	4	1	62	21	147	52	207	94	135	77	124	58	65	28	25	12	8	2	2	4	779	349	1.128
Provincie	-	-	-	-	-	-	-	-	-	-	-	-	-	-	-	-	-	-	-	-	-	-	-
Gemeente	-	-	-	-	-	-	-	-	-	-	-	-	-	-	-	-	-	-	-	-	-	-	-
Totaal	8	4	95	32	206	75	315	134	206	105	173	86	97	39	40	18	12	5	5	7	1.157	505	1.662
Oost-Vlaanderen																							
Gemeenschapsonderwijs	2	2	40	16	74	42	106	58	101	40	57	34	31	12	25	8	3	2	4	2	443	216	659
Privaatrechtelijk	5	2	68	29	134	56	251	111	172	80	120	49	45	19	15	5	4	2	5	1	819	354	1.173
Provincie	3	-	6	5	14	9	20	19	12	11	6	11	11	-	1	2	1	-	-	-	74	57	131
Gemeente	-	-	11	9	40	29	55	28	37	18	21	11	12	4	6	1	7	-	9	-	198	100	298
Totaal	10	4	125	59	262	136	432	216	322	149	204	105	99	35	47	16	15	4	18	3	1.534	727	2.261
Limburg																							
Gemeenschapsonderwijs	1	1	7	1	12	9	41	12	31	7	19	7	15	6	5	1	1	1	-	-	132	45	177
Privaatrechtelijk	-	-	25	10	74	33	101	47	106	40	78	24	40	14	9	4	5	1	3	4	441	177	618
Provincie	2	1	10	2	20	11	44	10	25	6	17	11	8	4	4	1	-	-	-	-	130	46	176
Gemeente	-	-	-	-	-	-	-	-	-	-	-	-	-	-	-	-	-	-	-	-	-	-	-
Totaal	3	2	42	13	106	53	186	69	162	53	114	42	63	24	18	6	6	2	3	4	703	268	971
Algemeen totaal																							
Gemeenschapsonderwijs	12	8	123	57	254	134	448	237	339	179	225	138	152	79	76	37	14	19	18	13	1.661	901	2.562
Privaatrechtelijk	9	6	208	86	505	209	835	383	665	320	499	231	250	129	115	58	64	24	48	32	3.198	1.478	4.676
Provincie	6	1	23	13	62	29	101	44	63	25	43	27	41	5	10	3	7	-	10	-	366	147	513
Gemeente	3	2	40	33	88	63	137	111	93	63	77	54	69	33	42	22	34	4	28	7	611	392	1.003
Totaal	30	17	394	189	909	435	1.521	775	1.160	587	844	450	512	246	243	120	119	47	104	52	5.836	2.918	8.754



DEELTIJDS BEROEPSSECUNDAIR ONDERWIJS

Schoolbevolking op 1 februari 2016 naar rubriek, opleiding en geslacht (1)

Rubriek	Jongens	Meisjes	Totaal
Opleiding			
Grafische nijverheid			
Drukafwerker	3	3	6
Drukvoorbereider	1	-	1
Hulpdrukker	2	-	2
Totaal	6	3	9
Kleding en confectie			
Operator in de strijk- en persafdeling	-	1	1
Operator in de wasserij	-	6	6
Stikster	2	20	22
Totaal	2	27	29
Land- en tuinbouw			
Arbeider in bos- en natuurbeheer	9	-	9
Assistent-hoefsmid	1	1	2
Hoefsmid	-	1	1
Hovenier	30	-	30
Hovenier-aanleg	24	-	24
Hovenier-onderhoud	122	2	124
Tuinbouwarbeider	19	-	19
Totaal	205	4	209
Onderhoud			
Industriële schoonmaker	3	11	14
Kermismedewerker	8	5	13
Kermiswerker	4	6	10
Polyvalent onderhoudswerker gebouwen	287	5	292
Thuishelper	7	34	41
Totaal	309	61	370
Personenzorg			
Begeleider in de kinderopvang	4	121	125
Logistiek assistent in de ziekenhuizen	4	24	28
Logistiek helper in de zorginstellingen	67	344	411
Modulair stelsel	25	147	172
Verzorgende	22	211	233
Verzorgende/zorgkundige	11	113	124
Totaal	133	960	1.093
Sport en vrije tijd			
Onderhoudswerker sportinfrastructuur en -materiaal	47	1	48
Sportbegeleider	112	7	119
Totaal	159	8	167
Zeevisserij			
Motorist 221 kW	9	-	9
Roerganger	19	-	19
Schipper beperkt vaargebied	3	-	3
Totaal	31	-	31
Modulair stelsel			
Aanvuller	100	154	254
Administratief medewerker	141	221	362
Administratief medewerker expeditie	1	5	6
Administratief medewerker KMO	14	19	33
Assistent podiumtechnicus	17	-	17
Assistent productieoperator voeding	2	-	2
Bandenmonteur	112	3	115
Banketbakker	1	-	1
Basisoperator proceschemie	18	-	18
Bedrader-monteerder	-	2	2
Behandelaar luchtvracht en bagage	12	1	13
Behanger	10	4	14
Bekister	24	-	24
Bestuurder heftruck	81	8	89
Bestuurder reachtruck	11	-	11
Binnenschrijnwerker	12	1	13
Bordenbouwer	2	-	2
Bromfietsmecanici	17	2	19
Brood- en banketbakker	1	-	1
Broodbakker	20	3	23
Buitenschrijnwerker	3	-	3
Callcentermedewerker	-	2	2
Carrosseriehersteller	101	2	103
Containerhersteller	9	-	9
Dakdekker	10	-	10
Dakdekker leien en pannen	26	-	26
Daktimmerman	4	-	4
Dekvloerlegger	4	-	4
Demonteur/monteur carrosserie	31	1	32
Fietsmecanici	105	3	108

DEELTIJDS BEROEPSSECUNDAIR ONDERWIJS

Schoolbevolking op 1 februari 2016 naar rubriek, opleiding en geslacht (1) (vervolg)

Rubriek	Jongens	Meisjes	Totaal
Opleiding			
Grootkeukenhulpkok	1	1	2
Grootkeukenmedewerker	8	6	14
Hoeknaadlasser	291	4	295
Hulpkelner	72	85	157
Hulpkok	164	88	252
Industrieel elektrotechnisch installateur	12	-	12
Interieurbouwer	9	-	9
Kapper	38	206	244
Kapper-salonverantwoordelijke	1	5	6
Kassier	54	117	171
Kelner	14	16	30
Keukenmedewerker	468	260	728
Kok	108	45	153
Lasser beklede elektrode	21	-	21
Lasser MIG/MAG	57	-	57
Lasser TIG	20	-	20
Machinaal houtbewerker	293	7	300
Magazijnmedewerker	236	13	249
Medewerker kamerdienst	-	8	8
Medewerker snackbar - taverne	41	27	68
Metselaar	169	-	169
Meubelmaker	17	-	17
Meubelstoffeerder	2	2	4
Monteur centrale verwarming	25	-	25
Motorfietsmecaniciën	2	-	2
Onderhouds- en diagnosetechnicus personenwagens en lichte bedrijfsvoertuigen	30	-	30
Onderhoudsmecaniciën personenwagens en lichte bedrijfsvoertuigen	128	1	129
Onderhoudsmecaniciën zware bedrijfsvoertuigen	5	-	5
Pc-technicus	88	2	90
Pijplasser	172	3	175
Plaatlasser	27	-	27
Plaatser binnenschrijnwerk	12	-	12
Plaatser interieurelementen	3	-	3
Plaatser parket	1	1	2
Plaatser soepele vloerbekleding	3	-	3
Plaatwerker carrosserie	19	-	19
Podiumtechnicus	2	-	2
Polyvalent mecaniciën personenwagens en lichte bedrijfsvoertuigen	26	-	26
Productiemedewerker interieurbouw	8	-	8
Productiemedewerker metaal	6	-	6
Productiemedewerker voeding	3	-	3
Publiciteitsschilder	6	5	11
Residentieel elektrotechnisch installateur	144	1	145
Rigger-monteerder	11	-	11
Sanitair installateur	144	-	144
Schilder	166	18	184
Schilder-decorateur	67	6	73
Slager	1	1	2
Spuiter carrosserie	2	-	2
Stellingbouwer	22	-	22
Stratenmaker	39	-	39
Stukadoor	19	-	19
Technicus domotica	10	-	10
Tegelzetter	74	1	75
Verhuizer-drager	15	-	15
Verhuizer-inpakker	6	-	6
Verkoper	33	51	84
Voeger	168	1	169
Vorbewerker carrosserie	20	1	21
Werbbediener	83	-	83
Werkplaatsbinnenschrijnwerker hout	22	-	22
Werkplaatsbuitenschrijnwerker hout	6	-	6
Werkplaatschrijnwerker aluminium	4	-	4
Winkelbediende	368	431	799
Totaal	4.975	1.844	6.819
Andere			
Onthaalgroep	16	11	27
Totaal	16	11	27
Algemeen totaal	5.836	2.918	8.754

(1) Anderstalige nieuwkomers worden niet in een apart structuuronderdeel "onthaalklas" ingeschreven, maar zijn ingeschreven in een reguliere opleiding.

Deel 1 **SCHOOLBEVOLKING**

Hoofdstuk 3 : Secundair onderwijs

3.3. Buitengewoon secundair onderwijs

SCHOOLBEVOLKING BUITENGEWOON SECUNDAIR ONDERWIJS

	Leerlingen van Belgische nationaliteit			Leerlingen van vreemde nationaliteit			Totaal		
	J	M	T	J	M	T	J	M	T
Antwerpen									
Gemeenschapsonderwijs	879	488	1.367	92	67	159	971	555	1.526
Privaatrechtelijk	1.990	1.053	3.043	221	123	344	2.211	1.176	3.387
Provincie	-	-	-	-	-	-	-	-	-
Gemeente	437	222	659	169	118	287	606	340	946
Totaal	3.306	1.763	5.069	482	308	790	3.788	2.071	5.859
Vlaams-Brabant									
Gemeenschapsonderwijs	245	131	376	15	6	21	260	137	397
Privaatrechtelijk	558	388	946	34	25	59	592	413	1.005
Provincie	-	-	-	-	-	-	-	-	-
Gemeente	222	108	330	19	14	33	241	122	363
Totaal	1.025	627	1.652	68	45	113	1.093	672	1.765
Brussels Hoofdstedelijk Gewest									
Gemeenschapsonderwijs	46	40	86	5	7	12	51	47	98
Privaatrechtelijk	211	126	337	28	25	53	239	151	390
Gemeente	-	-	-	-	-	-	-	-	-
Vl. Gemeenschapscommissie	131	31	162	18	3	21	149	34	183
Totaal	388	197	585	51	35	86	439	232	671
West-Vlaanderen									
Gemeenschapsonderwijs	721	311	1.032	36	49	85	757	360	1.117
Privaatrechtelijk	1.648	958	2.606	106	62	168	1.754	1.020	2.774
Provincie	-	-	-	-	-	-	-	-	-
Gemeente	-	-	-	-	-	-	-	-	-
Totaal	2.369	1.269	3.638	142	111	253	2.511	1.380	3.891
Oost-Vlaanderen									
Gemeenschapsonderwijs	707	400	1.107	58	29	87	765	429	1.194
Privaatrechtelijk	1.661	959	2.620	156	112	268	1.817	1.071	2.888
Provincie	143	38	181	5	8	13	148	46	194
Gemeente	111	90	201	60	43	103	171	133	304
Totaal	2.622	1.487	4.109	279	192	471	2.901	1.679	4.580
Limburg									
Gemeenschapsonderwijs	500	237	737	64	43	107	564	280	844
Privaatrechtelijk	1.252	606	1.858	316	96	412	1.568	702	2.270
Provincie	94	12	106	11	1	12	105	13	118
Gemeente	79	5	84	23	-	23	102	5	107
Intercommunale	165	50	215	11	2	13	176	52	228
Totaal	2.090	910	3.000	425	142	567	2.515	1.052	3.567
ALGEMEEN TOTAAL									
Gemeenschapsonderwijs	3.098	1.607	4.705	270	201	471	3.368	1.808	5.176
Privaatrechtelijk	7.320	4.090	11.410	861	443	1.304	8.181	4.533	12.714
Provincie	237	50	287	16	9	25	253	59	312
Gemeente	849	425	1.274	271	175	446	1.120	600	1.720
Intercommunale	165	50	215	11	2	13	176	52	228
Vl. Gemeenschapscommissie	131	31	162	18	3	21	149	34	183
Totaal	11.800	6.253	18.053	1.447	833	2.280	13.247	7.086	20.333

Om dubbeltellingen te vermijden werden de leerlingen van het type 5 niet opgenomen in deze tabel (zie toelichting).

Op 1 februari 2016 werden er 436 leerlingen geteld in het buitengewoon secundair onderwijs van het type 5: het gemeenschapsonderwijs telde 176 leerlingen, het privaatrechtelijk onderwijs telde 94 leerlingen en het gemeentelijk onderwijs telde 166 leerlingen.

De gemiddelde aanwezigheid op jaarbasis (tussen 1 februari 2015 en 31 januari 2016) bedroeg 196,03 voor het gemeenschapsonderwijs, 81,84 voor het privaatrechtelijk onderwijs en 130,00 voor het gemeentelijk onderwijs.

BUITENGEWOON
Schoolbevolking

	Opleidingsvorm 1			Opleidingsvorm 2			Opleidingsvorm 3											
	BuSO tot sociale aanpassing			BuSO tot sociale aanpassing en arbeids-geschiktmaking			Buitengewoon beroepsonderwijs			Eerste graad			Tweede graad					
													ASO			TSO		
	J	M	T	J	M	T	J	M	T	J	M	T	J	M	T	J	M	T
Antwerpen																		
Gemeenschapsonderwijs	238	101	339	208	149	357	426	292	718	53	6	59	-	-	-	14	5	19
Privaatrechtelijk	629	327	956	221	175	396	1.137	632	1.769	105	15	120	-	-	-	49	5	54
Provincie	-	-	-	-	-	-	-	-	-	-	-	-	-	-	-	-	-	-
Gemeente	80	46	126	79	41	120	447	253	700	-	-	-	-	-	-	-	-	-
Totaal	947	474	1.421	508	365	873	2.010	1.177	3.187	158	21	179	-	-	-	63	10	73
Vlaams-Brabant																		
Gemeenschapsonderwijs	48	26	74	27	22	49	160	87	247	25	2	27	-	-	-	-	-	-
Privaatrechtelijk	230	163	393	49	37	86	294	204	498	6	2	8	-	-	-	-	-	-
Provincie	-	-	-	-	-	-	-	-	-	-	-	-	-	-	-	-	-	-
Gemeente	-	-	-	-	-	-	241	122	363	-	-	-	-	-	-	-	-	-
Totaal	278	189	467	76	59	135	695	413	1.108	31	4	35	-	-	-	-	-	-
Brussels Hoofdstedelijk Gewest																		
Gemeenschapsonderwijs	37	39	76	14	8	22	-	-	-	-	-	-	-	-	-	-	-	-
Privaatrechtelijk	62	41	103	21	22	43	65	57	122	35	7	42	11	3	14	9	1	10
Gemeente	-	-	-	-	-	-	-	-	-	-	-	-	-	-	-	-	-	-
VI. Gemeenschapscomm.	4	3	7	27	6	33	118	25	143	-	-	-	-	-	-	-	-	-
Totaal	103	83	186	62	36	98	183	82	265	35	7	42	11	3	14	9	1	10
West-Vlaanderen																		
Gemeenschapsonderwijs	81	57	138	141	70	211	384	214	598	81	13	94	26	2	28	-	-	-
Privaatrechtelijk	400	246	646	242	185	427	860	550	1.410	84	14	98	-	-	-	14	-	14
Provincie	-	-	-	-	-	-	-	-	-	-	-	-	-	-	-	-	-	-
Gemeente	-	-	-	-	-	-	-	-	-	-	-	-	-	-	-	-	-	-
Totaal	481	303	784	383	255	638	1.244	764	2.008	165	27	192	26	2	28	14	-	14
Oost-Vlaanderen																		
Gemeenschapsonderwijs	209	116	325	169	134	303	239	147	386	72	11	83	24	2	26	11	2	13
Privaatrechtelijk	427	281	708	263	161	424	1.018	577	1.595	48	19	67	2	2	4	23	6	29
Provincie	-	-	-	-	-	-	98	46	144	12	-	12	-	-	-	-	-	-
Gemeente	23	19	42	45	19	64	103	95	198	-	-	-	-	-	-	-	-	-
Totaal	659	416	1.075	477	314	791	1.458	865	2.323	132	30	162	26	4	30	34	8	42
Limburg																		
Gemeenschapsonderwijs	104	41	145	109	55	164	269	162	431	31	10	41	18	2	20	9	3	12
Privaatrechtelijk	322	170	492	225	150	375	759	347	1.106	131	14	145	6	2	8	21	5	26
Provincie	-	-	-	-	-	-	42	6	48	19	3	22	22	1	23	7	-	7
Gemeente	-	-	-	-	-	-	102	5	107	-	-	-	-	-	-	-	-	-
Intercommunale	53	16	69	42	18	60	81	18	99	-	-	-	-	-	-	-	-	-
Totaal	479	227	706	376	223	599	1.253	538	1.791	181	27	208	46	5	51	37	8	45
ALGEMEEN TOTAAL																		
Gemeenschapsonderwijs	717	380	1.097	668	438	1.106	1.478	902	2.380	262	42	304	68	6	74	34	10	44
Privaatrechtelijk	2.070	1.228	3.298	1.021	730	1.751	4.133	2.367	6.500	409	71	480	19	7	26	116	17	133
Provincie	-	-	-	-	-	-	140	52	192	31	3	34	22	1	23	7	-	7
Gemeente	103	65	168	124	60	184	893	475	1.368	-	-	-	-	-	-	-	-	-
Intercommunale	53	16	69	42	18	60	81	18	99	-	-	-	-	-	-	-	-	-
VI. Gemeenschapscomm.	4	3	7	27	6	33	118	25	143	-	-	-	-	-	-	-	-	-
Totaal	2.947	1.692	4.639	1.882	1.252	3.134	6.843	3.839	10.682	702	116	818	109	14	123	157	27	184

Om dubbeltellingen te vermijden werden de leerlingen van het type 5 niet opgenomen in deze tabel (zie toelichting).

Op 1 februari 2016 werden er 436 leerlingen geteld in het buitengewoon secundair onderwijs van het type 5: het gemeenschapsonderwijs telde 176 leerlingen, het privaatrechtelijk onderwijs telde 94 leerlingen en het gemeentelijk onderwijs telde 166 leerlingen.

De gemiddelde aanwezigheid op jaarbasis (tussen 1 februari 2015 en 31 januari 2016) bedroeg 196,03 voor het gemeenschapsonderwijs, 81,84 voor het privaatrechtelijk onderwijs en 130,00 voor het gemeentelijk onderwijs.

SECUNDAIR ONDERWIJS

naar opleidingsvorm

Opleidingsvorm 4 Secundair onderwijs													Totaal							
Tweede graad						Derde graad														
KSO			BSO			ASO			TSO			KSO				BSO				
J	M	T	J	M	T	J	M	T	J	M	T	J	M	T	J	M	T	J	M	T
-	-	-	13	-	13	-	-	-	10	2	12	-	-	-	9	-	9	971	555	1.526
-	-	-	43	12	55	-	-	-	1	-	1	-	-	-	26	10	36	2.211	1.176	3.387
-	-	-	-	-	-	-	-	-	-	-	-	-	-	-	-	-	-	-	-	-
-	-	-	-	-	-	-	-	-	-	-	-	-	-	-	-	-	-	606	340	946
-	-	-	56	12	68	-	-	-	11	2	13	-	-	-	35	10	45	3.788	2.071	5.859
-	-	-	-	-	-	-	-	-	-	-	-	-	-	-	-	-	-	260	137	397
-	-	-	10	4	14	-	-	-	-	-	-	-	-	-	3	3	6	592	413	1.005
-	-	-	-	-	-	-	-	-	-	-	-	-	-	-	-	-	-	-	-	-
-	-	-	-	-	-	-	-	-	-	-	-	-	-	-	-	-	-	241	122	363
-	-	-	10	4	14	-	-	-	-	-	-	-	-	-	3	3	6	1.093	672	1.765
-	-	-	-	-	-	-	-	-	-	-	-	-	-	-	-	-	-	51	47	98
-	-	-	13	7	20	-	-	-	9	1	10	-	-	-	14	12	26	239	151	390
-	-	-	-	-	-	-	-	-	-	-	-	-	-	-	-	-	-	-	-	-
-	-	-	-	-	-	-	-	-	-	-	-	-	-	-	-	-	-	149	34	183
-	-	-	13	7	20	-	-	-	9	1	10	-	-	-	14	12	26	439	232	671
-	-	-	14	1	15	19	1	20	-	-	-	-	-	-	11	2	13	757	360	1.117
-	-	-	81	10	91	-	-	-	11	-	11	-	-	-	62	15	77	1.754	1.020	2.774
-	-	-	-	-	-	-	-	-	-	-	-	-	-	-	-	-	-	-	-	-
-	-	-	-	-	-	-	-	-	-	-	-	-	-	-	-	-	-	-	-	-
-	-	-	95	11	106	19	1	20	11	-	11	-	-	-	73	17	90	2.511	1.380	3.891
-	-	-	24	11	35	8	1	9	6	1	7	-	-	-	3	4	7	765	429	1.194
-	-	-	8	9	17	6	1	7	14	2	16	-	-	-	8	13	21	1.817	1.071	2.888
-	-	-	29	-	29	-	-	-	-	-	-	-	-	-	9	-	9	148	46	194
-	-	-	-	-	-	-	-	-	-	-	-	-	-	-	-	-	-	171	133	304
-	-	-	61	20	81	14	2	16	20	3	23	-	-	-	20	17	37	2.901	1.679	4.580
-	-	-	5	2	7	3	2	5	12	3	15	-	-	-	4	-	4	564	280	844
-	-	-	53	4	57	-	-	-	15	7	22	-	-	-	36	3	39	1.568	702	2.270
-	-	-	-	-	-	12	2	14	3	1	4	-	-	-	-	-	-	105	13	118
-	-	-	-	-	-	-	-	-	-	-	-	-	-	-	-	-	-	102	5	107
-	-	-	-	-	-	-	-	-	-	-	-	-	-	-	-	-	-	176	52	228
-	-	-	58	6	64	15	4	19	30	11	41	-	-	-	40	3	43	2.515	1.052	3.567
-	-	-	56	14	70	30	4	34	28	6	34	-	-	-	27	6	33	3.368	1.808	5.176
-	-	-	208	46	254	6	1	7	50	10	60	-	-	-	149	56	205	8.181	4.533	12.714
-	-	-	29	-	29	12	2	14	3	1	4	-	-	-	9	-	9	253	59	312
-	-	-	-	-	-	-	-	-	-	-	-	-	-	-	-	-	-	1.120	600	1.720
-	-	-	-	-	-	-	-	-	-	-	-	-	-	-	-	-	-	176	52	228
-	-	-	-	-	-	-	-	-	-	-	-	-	-	-	-	-	-	149	34	183
-	-	-	293	60	353	48	7	55	81	17	98	-	-	-	185	62	247	13.247	7.086	20.333



BUITENGEWOON SECUNDAIR ONDERWIJS
Totale schoolbevolking per opleidingsvorm en per type

	Type 1		Type 2		Type 3		Type 4		Type 6		Type 7		Type 9		Type basisaanbod		Algemeen totaal		
	Licht mentale beperking (in afbouw)		Verstandelijke beperking		Emotionele of gedragsstoornis, zonder verstandelijke beperking		Motorische beperking		Visuele beperking		Auditieve beperking of een spraak- of taalstoornis		Autismespectrumstoornis, zonder verstandelijke beperking (1)		Basisaanbod (2)				
	J	M	J	M	J	M	J	M	J	M	J	M	J	M	J	M	J	M	T
Opleidingsvorm 1																			
Gemeenschapsonderwijs	-	-	409	238	4	1	261	129	1	-	16	5	26	7	-	-	717	380	1.097
Privaatrechtelijk	-	-	1.303	844	93	37	321	203	111	79	156	41	86	24	-	-	2.070	1.228	3.298
Gemeente	-	-	84	53	1	-	17	12	-	-	-	-	1	-	-	-	103	65	168
Intercommunale	-	-	47	15	2	-	4	1	-	-	-	-	-	-	-	-	53	16	69
VI. Gemeenschapscommissie	-	-	-	-	-	-	-	-	4	3	-	-	-	-	-	-	4	3	7
Totaal	-	-	1.843	1.150	100	38	603	345	116	82	172	46	113	31	-	-	2.947	1.692	4.639
Opleidingsvorm 2																			
Gemeenschapsonderwijs	-	-	521	389	26	18	97	24	1	2	-	-	23	5	-	-	668	438	1.106
Privaatrechtelijk	-	-	800	643	72	14	68	49	7	7	41	10	33	7	-	-	1.021	730	1.751
Gemeente	-	-	104	58	6	-	-	-	-	-	7	-	7	2	-	-	124	60	184
Intercommunale	-	-	38	17	4	1	-	-	-	-	-	-	-	-	-	-	42	18	60
VI. Gemeenschapscommissie	-	-	-	-	-	-	-	-	-	-	23	6	4	-	-	-	27	6	33
Totaal	-	-	1.463	1.107	108	33	165	73	8	9	71	16	67	14	-	-	1.882	1.252	3.134
Opleidingsvorm 3																			
Gemeenschapsonderwijs	889	679	-	-	191	39	142	25	-	-	7	1	57	15	192	143	1.478	902	2.380
Privaatrechtelijk	2.429	1.730	-	-	798	163	32	12	4	7	157	36	183	46	530	373	4.133	2.367	6.500
Provincie	86	45	-	-	35	2	-	-	-	-	-	-	7	-	12	5	140	52	192
Gemeente	599	364	-	-	125	21	2	-	-	-	21	2	17	3	129	85	893	475	1.368
Intercommunale	39	15	-	-	22	2	-	-	-	-	-	-	3	-	17	1	81	18	99
VI. Gemeenschapscommissie	24	2	-	-	10	1	-	-	-	-	69	22	7	-	8	-	118	25	143
Totaal	4.066	2.835	-	-	1.181	228	176	37	4	7	254	61	274	64	888	607	6.843	3.839	10.682
Opleidingsvorm 4																			
Gemeenschapsonderwijs	-	-	-	-	33	13	276	40	-	-	-	-	196	35	-	-	505	88	593
Privaatrechtelijk	-	-	-	-	367	45	162	73	17	16	177	30	234	44	-	-	957	208	1.165
Provincie	-	-	-	-	95	4	-	-	-	-	-	-	18	3	-	-	113	7	120
Totaal	-	-	-	-	495	62	438	113	17	16	177	30	448	82	-	-	1.575	303	1.878
ALGEMEEN TOTAAL																			
Gemeenschapsonderwijs	889	679	930	627	254	71	776	218	2	2	23	6	302	62	192	143	3.368	1.808	5.176
Privaatrechtelijk	2.429	1.730	2.103	1.487	1.330	259	583	337	139	109	531	117	536	121	530	373	8.181	4.533	12.714
Provincie	86	45	-	-	130	6	-	-	-	-	-	-	25	3	12	5	253	59	312
Gemeente	599	364	188	111	132	21	19	12	-	-	28	2	25	5	129	85	1.120	600	1.720
Intercommunale	39	15	85	32	28	3	4	1	-	-	-	-	3	-	17	1	176	52	228
VI. Gemeenschapscommissie	24	2	-	-	10	1	-	-	4	3	92	28	11	-	8	-	149	34	183
Totaal	4.066	2.835	3.306	2.257	1.884	361	1.382	568	145	114	674	153	902	191	888	607	13.247	7.086	20.333

(1) Sinds september 2015.

(2) Type basisaanbod: voor kinderen met specifieke onderwijsbehoeften voor wie het gemeenschappelijk curriculum met redelijke aanpassingen niet haalbaar is in een school voor gewoon onderwijs. Dit type vervangt vanaf september 2015 geleidelijk de types 1 en 8.

Om dubbeltellingen te vermijden werden de leerlingen van het type 5 niet opgenomen in deze tabel (zie toelichting). Op 1 februari 2016 werden er 436 leerlingen geteld in het buitengewoon secundair onderwijs van het type 5: het gemeenschapsonderwijs telde 176 leerlingen, het privaatrechtelijk onderwijs telde 94 leerlingen en het gemeentelijk onderwijs telde 166 leerlingen. De gemiddelde aanwezigheid op jaarbasis (tussen 1 februari 2015 en 31 januari 2016) bedroeg 196,03 voor het gemeenschapsonderwijs, 81,84 voor het privaatrechtelijk onderwijs en 130,00 voor het gemeentelijk onderwijs.

BUITENGEWOON SECUNDAIR ONDERWIJS

Schoolbevolking naar geboortjaar

	2003 en later		2002		2001		2000		1999		1998		1997		1996		1995 en vroeger		Algemeen totaal			
	J	M	J	M	J	M	J	M	J	M	J	M	J	M	J	M	J	M	J	M	T	
Antwerpen																						
Gemeenschapsonderwijs	15	5	140	75	157	74	150	95	156	104	104	67	115	59	67	30	67	46	971	555	1.526	
Privaatrechtelijk	39	13	303	141	342	177	356	189	330	151	302	183	222	135	144	69	173	118	2.211	1.176	3.387	
Provincie	-	-	-	-	-	-	-	-	-	-	-	-	-	-	-	-	-	-	-	-	-	
Gemeente	9	8	77	51	101	59	91	58	106	52	105	55	57	33	27	11	33	13	606	340	946	
Totaal	63	26	520	267	600	310	597	342	592	307	511	305	394	227	238	110	273	177	3.788	2.071	5.859	
Vlaams-Brabant																						
Gemeenschapsonderwijs	15	2	36	12	27	22	42	23	41	18	42	16	26	17	14	11	17	16	260	137	397	
Privaatrechtelijk	7	1	62	48	84	62	82	59	98	64	91	53	53	45	55	27	60	54	592	413	1.005	
Provincie	-	-	-	-	-	-	-	-	-	-	-	-	-	-	-	-	-	-	-	-	-	
Gemeente	1	-	39	23	42	23	40	19	40	17	35	18	29	13	10	7	5	2	241	122	363	
Totaal	23	3	137	83	153	107	164	101	179	99	168	87	108	75	79	45	82	72	1.093	672	1.765	
Brussels Hoofdstedelijk Gewest																						
Gemeenschapsonderwijs	-	2	3	1	4	4	8	6	3	5	7	6	7	5	6	4	13	14	51	47	98	
Privaatrechtelijk	9	2	34	23	42	17	33	21	38	24	32	26	22	13	12	13	17	12	239	151	390	
Gemeente	-	-	-	-	-	-	-	-	-	-	-	-	-	-	-	-	-	-	-	-	-	
VI. Gemeenschapscommissie	2	1	32	4	28	8	23	4	12	6	19	2	11	3	11	4	11	2	149	34	183	
Totaal	11	5	69	28	74	29	64	31	53	35	58	34	40	21	29	21	41	28	439	232	671	
West-Vlaanderen																						
Gemeenschapsonderwijs	19	7	88	32	123	59	115	47	132	56	108	65	89	41	40	23	43	30	757	360	1.117	
Privaatrechtelijk	23	1	216	119	253	149	306	149	244	184	265	158	197	100	106	60	144	100	1.754	1.020	2.774	
Provincie	-	-	-	-	-	-	-	-	-	-	-	-	-	-	-	-	-	-	-	-	-	
Gemeente	-	-	-	-	-	-	-	-	-	-	-	-	-	-	-	-	-	-	-	-	-	
Totaal	42	8	304	151	376	208	421	196	376	240	373	223	286	141	146	83	187	130	2.511	1.380	3.891	
Oost-Vlaanderen																						
Gemeenschapsonderwijs	15	6	110	35	110	60	134	66	105	58	93	70	81	46	47	40	70	48	765	429	1.194	
Privaatrechtelijk	21	3	217	108	253	143	277	161	280	145	284	166	171	119	118	75	196	151	1.817	1.071	2.888	
Provincie	3	1	19	4	26	10	39	6	30	5	19	9	7	7	5	4	-	-	148	46	194	
Gemeente	2	1	25	8	22	24	37	25	22	23	27	21	18	17	11	5	7	9	171	133	304	
Totaal	41	11	371	155	411	237	487	258	437	231	423	266	277	189	181	124	273	208	2.901	1.679	4.580	
Limburg																						
Gemeenschapsonderwijs	8	7	61	32	77	23	89	37	80	46	97	40	59	36	32	24	61	35	564	280	844	
Privaatrechtelijk	39	4	187	76	244	80	254	105	226	93	232	107	168	93	75	48	143	96	1.568	702	2.270	
Provincie	7	2	16	-	18	2	16	2	18	2	15	1	11	3	1	1	3	-	105	13	118	
Gemeente	1	-	11	-	23	1	19	1	20	1	13	-	7	1	5	1	3	-	102	5	107	
Intercommunale	2	-	17	3	16	8	27	4	29	7	19	4	24	9	10	2	32	15	176	52	228	
Totaal	57	13	292	111	378	114	405	149	373	149	376	152	269	142	123	76	242	146	2.515	1.052	3.567	
ALGEMEEN TOTAAL																						
Gemeenschapsonderwijs	72	29	438	187	498	242	538	274	517	287	451	264	377	204	206	132	271	189	3.368	1.808	5.176	
Privaatrechtelijk	138	24	1.019	515	1.218	628	1.308	684	1.216	661	1.206	693	833	505	510	292	733	531	8.181	4.533	12.714	
Provincie	10	3	35	4	44	12	55	8	48	7	34	10	18	10	6	5	3	-	253	59	312	
Gemeente	13	9	152	82	188	107	187	103	188	93	180	94	111	64	53	24	48	24	1.120	600	1.720	
Intercommunale	2	-	17	3	16	8	27	4	29	7	19	4	24	9	10	2	32	15	176	52	228	
VI. Gemeenschapscommissie	2	1	32	4	28	8	23	4	12	6	19	2	11	3	11	4	11	2	149	34	183	
Totaal	237	66	1.693	795	1.992	1.005	2.138	1.077	2.010	1.061	1.909	1.067	1.374	795	796	459	1.098	761	13.247	7.086	20.333	

Om dubbeltellingen te vermijden werden de leerlingen van het type 5 niet opgenomen in deze tabel (zie toelichting). Op 1 februari 2016 werden er 436 leerlingen geteld in het buitengewoon secundair onderwijs van het type 5: het gemeenschapsonderwijs telde 176 leerlingen, het privaatrechtelijk onderwijs telde 94 leerlingen en het gemeentelijk onderwijs telde 166 leerlingen. De gemiddelde aanwezigheid op jaarbasis (tussen 1 februari 2015 en 31 januari 2016) bedroeg 196,03 voor het gemeenschapsonderwijs, 81,84 voor het privaatrechtelijk onderwijs en 130,00 voor het gemeentelijk onderwijs.

BUITENGEWOON SECUNDAIR ONDERWIJS

Totale schoolbevolking per type

	Type 1		Type 2		Type 3		Type 4		Type 6		Type 7		Type 9		Type basisaanbod		Algemeen totaal			
	Licht mentale beperking (in afbouw)		Verstandelijke beperking		Emotionele of gedragsstoornis, zonder verstandelijke beperking		Motorische beperking		Visuele beperking		Auditieve beperking of een spraak- of taalstoornis		Autismespectrumstoornis, zonder verstandelijke beperking (1)		Basisaanbod (2)					
	J	M	J	M	J	M	J	M	J	M	J	M	J	M	J	M	J	M	T	
Antwerpen																				
Gemeenschapsonderwijs	254	217	258	185	80	22	246	67	-	-	10	3	59	11	64	50	971	555	1.526	
Privaatrechtelijk	600	470	560	369	308	47	270	123	21	18	108	24	174	22	170	103	2.211	1.176	3.387	
Provincie	-	-	-	-	-	-	-	-	-	-	-	-	-	-	-	-	-	-	-	
Gemeente	301	190	127	74	54	8	18	12	-	-	28	2	14	2	64	52	606	340	946	
Totaal	1.155	877	945	628	442	77	534	202	21	18	146	29	247	35	298	205	3.788	2.071	5.859	
Vlaams-Brabant																				
Gemeenschapsonderwijs	100	62	45	36	6	2	50	14	-	-	-	-	39	6	20	17	260	137	397	
Privaatrechtelijk	185	149	235	170	83	27	19	17	-	-	-	-	28	12	42	38	592	413	1.005	
Provincie	-	-	-	-	-	-	-	-	-	-	-	-	-	-	-	-	-	-	-	
Gemeente	149	90	-	-	49	4	1	-	-	-	-	-	3	2	39	26	241	122	363	
Totaal	434	301	280	206	138	33	70	31	-	-	-	-	70	20	101	81	1.093	672	1.765	
Brussels Hoofdstedelijk Gewest																				
Gemeenschapsonderwijs	-	-	32	31	-	-	19	16	-	-	-	-	-	-	-	-	51	47	98	
Privaatrechtelijk	50	43	45	39	-	-	3	5	45	38	65	13	20	6	11	7	239	151	390	
Gemeente	-	-	-	-	-	-	-	-	-	-	-	-	-	-	-	-	-	-	-	
VI. Gemeenschapscomm.	24	2	-	-	10	1	-	-	4	3	92	28	11	-	8	-	149	34	183	
Totaal	74	45	77	70	10	1	22	21	49	41	157	41	31	6	19	7	439	232	671	
West-Vlaanderen																				
Gemeenschapsonderwijs	194	167	130	88	88	14	218	47	2	2	-	-	89	15	36	27	757	360	1.117	
Privaatrechtelijk	603	417	468	346	229	41	113	53	37	26	92	16	98	28	114	93	1.754	1.020	2.774	
Provincie	-	-	-	-	-	-	-	-	-	-	-	-	-	-	-	-	-	-	-	
Gemeente	-	-	-	-	-	-	-	-	-	-	-	-	-	-	-	-	-	-	-	
Totaal	797	584	598	434	317	55	331	100	39	28	92	16	187	43	150	120	2.511	1.380	3.891	
Oost-Vlaanderen																				
Gemeenschapsonderwijs	173	120	292	203	35	21	153	50	-	-	6	2	68	11	38	22	765	429	1.194	
Privaatrechtelijk	561	415	480	343	238	51	130	99	36	27	161	30	99	20	112	86	1.817	1.071	2.888	
Provincie	62	40	-	-	68	1	-	-	-	-	-	-	8	-	10	5	148	46	194	
Gemeente	69	80	61	37	22	8	-	-	-	-	-	-	3	1	16	7	171	133	304	
Totaal	865	655	833	583	363	81	283	149	36	27	167	32	178	32	176	120	2.901	1.679	4.580	

BUITENGEWOON SECUNDAIR ONDERWIJS

Totale schoolbevolking per type (vervolg)

	Type 1		Type 2		Type 3		Type 4		Type 6		Type 7		Type 9		Type basisaanbod		Algemeen totaal		
	Licht mentale beperking (in afbouw)		Verstandelijke beperking		Emotionele of gedragsstoornis, zonder verstandelijke beperking		Motorische beperking		Visuele beperking		Auditieve beperking of een spraak- of taalstoornis		Autismespectrumstoornis, zonder verstandelijke beperking (1)		Basisaanbod (2)				
	J	M	J	M	J	M	J	M	J	M	J	M	J	M	J	M	J	M	T
Limburg																			
Gemeenschapsonderwijs	168	113	173	84	45	12	90	24	-	-	7	1	47	19	34	27	564	280	844
Privaatrechtelijk	430	236	315	220	472	93	48	40	-	-	105	34	117	33	81	46	1.568	702	2.270
Provincie	24	5	-	-	62	5	-	-	-	-	-	-	17	3	2	-	105	13	118
Gemeente	80	4	-	-	7	1	-	-	-	-	-	-	5	-	10	-	102	5	107
Intercommunale	39	15	85	32	28	3	4	1	-	-	-	-	3	-	17	1	176	52	228
Totaal	741	373	573	336	614	114	142	65	-	-	112	35	189	55	144	74	2.515	1.052	3.567
ALGEMEEN TOTAAL																			
Gemeenschapsonderwijs	889	679	930	627	254	71	776	218	2	2	23	6	302	62	192	143	3.368	1.808	5.176
Privaatrechtelijk	2.429	1.730	2.103	1.487	1.330	259	583	337	139	109	531	117	536	121	530	373	8.181	4.533	12.714
Provincie	86	45	-	-	130	6	-	-	-	-	-	-	25	3	12	5	253	59	312
Gemeente	599	364	188	111	132	21	19	12	-	-	28	2	25	5	129	85	1.120	600	1.720
Intercommunale	39	15	85	32	28	3	4	1	-	-	-	-	3	-	17	1	176	52	228
VI. Gemeenschapscomm.	24	2	-	-	10	1	-	-	4	3	92	28	11	-	8	-	149	34	183
Totaal	4.066	2.835	3.306	2.257	1.884	361	1.382	568	145	114	674	153	902	191	888	607	13.247	7.086	20.333

(1) Sinds september 2015.

(2) Type basisaanbod: voor kinderen met specifieke onderwijsbehoeften voor wie het gemeenschappelijk curriculum met redelijke aanpassingen niet haalbaar is in een school voor gewoon onderwijs. Dit type vervangt vanaf september 2015 geleidelijk de types 1 en 8.

Om dubbeltellingen te vermijden werden de leerlingen van het type 5 niet opgenomen in deze tabel (zie toelichting).

Op 1 februari 2016 werden er 436 leerlingen geteld in het buitengewoon secundair onderwijs van het type 5: het gemeenschapsonderwijs telde 176 leerlingen, het privaatrechtelijk onderwijs telde 94 leerlingen en het gemeentelijk onderwijs telde 166 leerlingen.

De gemiddelde aanwezigheid op jaarbasis (tussen 1 februari 2015 en 31 januari 2016) bedroeg 196,03 voor het gemeenschapsonderwijs, 81,84 voor het privaatrechtelijk onderwijs en 130,00 voor het gemeentelijk onderwijs.



BUITENGEWOON SECUNDAIR ONDERWIJS

Schoolbevolking per opleiding en soort schoolbestuur (opleidingsvormen 3 en 4) (1)

	Gemeenschapsonderwijs			Privaatrechtelijk			Provincie			Gemeente			Intercommunale			VI. Gemeenschapscomm.			Totaal		
	J	M	T	J	M	T	J	M	T	J	M	T	J	M	T	J	M	T	J	M	T
Lineair onderwijs																					
Observatie	236	135	371	636	348	984	18	5	23	130	68	198	15	1	16	22	4	26	1.057	561	1.618
Auto-hulpmechanici	67	-	67	67	-	67	-	-	-	-	-	-	-	-	-	-	-	-	134	-	134
Bakkersgast	60	24	84	92	48	140	-	-	-	-	-	-	-	-	-	-	-	-	152	72	224
Boekbinder	-	-	-	-	-	-	-	-	-	-	-	-	-	-	-	11	-	11	11	-	11
Grootkeukenmedewerker	166	162	328	337	300	637	27	17	44	71	66	137	12	9	21	-	-	-	613	554	1.167
Hoeklasser	122	3	125	447	7	454	17	-	17	117	1	118	20	-	20	-	-	-	723	11	734
Interieurbouwer	141	11	152	203	7	210	-	-	-	-	-	-	-	-	-	-	-	-	344	18	362
Kappersmedewerker	9	131	140	21	333	354	-	-	-	15	50	65	-	-	-	-	-	-	45	514	559
Logistiek assistent ziekenhuizen en zorginstellingen	52	292	344	84	725	809	5	27	32	15	199	214	-	-	-	-	-	-	156	1.243	1.399
Loodgieter	7	-	7	58	1	59	-	-	-	17	-	17	-	-	-	-	-	-	82	1	83
Magazijnmedewerker	-	-	-	180	55	235	-	-	-	21	-	21	-	-	-	-	-	-	201	55	256
Metselaar	184	-	184	353	6	359	23	-	23	117	2	119	-	-	-	21	-	21	698	8	706
Meubelstofeerder	-	-	-	9	14	23	-	-	-	-	-	-	-	-	-	-	-	-	9	14	23
Onderhoudshulp in instellingen en professionele schoonmaak	2	7	9	27	104	131	-	-	-	9	4	13	1	8	9	3	3	6	42	126	168
Onderhoudsassistent	6	-	6	135	6	141	-	-	-	-	-	-	12	-	12	-	-	-	153	6	159
Plaatbewerker	-	-	-	60	-	60	-	-	-	-	-	-	-	-	-	-	-	-	60	-	60
Plaatslager	-	-	-	61	1	62	-	-	-	70	-	70	-	-	-	-	-	-	131	1	132
Receptiemedewerker	-	-	-	27	19	46	-	-	-	-	-	-	-	-	-	-	-	-	27	19	46
Schilder-decorateur	121	49	170	198	54	252	-	-	-	86	16	102	-	-	-	-	-	-	405	119	524
Slagersgast	-	-	-	20	-	20	-	-	-	-	-	-	-	-	-	-	-	-	20	-	20
Tuinbouwarbeider	189	26	215	426	46	472	-	-	-	73	5	78	21	-	21	-	-	-	709	77	786
Wasserijoperator	-	-	-	-	-	-	-	-	-	1	14	15	-	-	-	-	-	-	1	14	15
Werkplaatschrijnwerker	88	3	91	450	14	464	50	3	53	86	1	87	-	-	-	-	-	-	674	21	695
Winkelhulp	27	59	86	128	214	342	-	-	-	18	18	36	-	-	-	-	-	-	173	291	464
Zeefdrukker	-	-	-	19	6	25	-	-	-	-	-	-	-	-	-	-	-	-	19	6	25
POAH voor zieke kinderen OV3 (2)	1	-	1	3	1	4	-	-	-	-	-	-	-	-	-	-	-	-	4	1	5
Eerste graad (OV4)	262	42	304	409	71	480	31	3	34	-	-	-	-	-	-	-	-	-	702	116	818
Tweede graad (OV4)	158	30	188	343	70	413	58	1	59	-	-	-	-	-	-	-	-	-	559	101	660
Derde graad (OV4)	85	16	101	205	67	272	24	3	27	-	-	-	-	-	-	-	-	-	314	86	400
Totaal	1.983	990	2.973	4.998	2.517	7.515	253	59	312	846	444	1.290	81	18	99	57	7	64	8.218	4.035	12.253

BUITENGEWOON SECUNDAIR ONDERWIJS

Schoolbevolking per opleiding en soort schoolbestuur (opleidingsvormen 3 en 4) (1) (vervolg)

	Gemeenschapsonderwijs			Privaatrechtelijk			Provincie			Gemeente			Intercommunale			VI. Gemeenschapscomm.			Totaal				
	J	M	T	J	M	T	J	M	T	J	M	T	J	M	T	J	M	T	J	M	T		
Modulair onderwijs																							
Aanvuller	-	-	-	4	10	14	-	-	-	-	-	-	-	-	-	-	-	-	4	10	14		
Basisederwerker in organisaties	-	-	-	-	4	4	-	-	-	-	-	-	-	-	-	-	-	-	-	4	4		
Grootkeukenhulp	-	-	-	-	-	-	-	-	-	6	6	12	-	-	-	1	-	1	7	6	13		
Grootkeukenmederwerker	-	-	-	-	-	-	-	-	-	-	-	-	-	-	-	2	2	4	2	2	4		
Hoeklasser	-	-	-	-	-	-	-	-	-	4	-	4	-	-	-	18	3	21	22	3	25		
Hulpkelner	-	-	-	1	-	1	-	-	-	-	-	-	-	-	-	4	-	4	5	-	5		
Interieurbouwer	-	-	-	6	1	7	-	-	-	-	-	-	-	-	-	-	-	-	6	1	7		
Keukenhulp	-	-	-	12	5	17	-	-	-	6	4	10	-	-	-	8	8	16	26	17	43		
Keukenmederwerker	-	-	-	-	1	1	-	-	-	2	-	2	-	-	-	2	3	5	4	4	8		
Lasser monteerder MIG/MAG	-	-	-	13	-	13	-	-	-	-	-	-	-	-	-	-	-	-	13	-	13		
Lasser monteerder TIG	-	-	-	1	2	3	-	-	-	-	-	-	-	-	-	-	-	-	1	2	3		
Logistiek assistent ziekenhuizen en zorginstellingen	-	-	-	6	22	28	-	-	-	2	5	7	-	-	-	-	-	-	8	27	35		
Machinaal houtbewerker	-	-	-	21	2	23	-	-	-	-	-	-	-	-	-	-	-	-	21	2	23		
Metselaar	-	-	-	8	-	8	-	-	-	1	-	1	-	-	-	-	-	-	9	-	9		
Onderhoudswerker	-	-	-	-	-	-	-	-	-	1	11	12	-	-	-	-	-	-	1	11	12		
Puntlasser	-	-	-	-	-	-	-	-	-	9	-	9	-	-	-	-	-	-	9	-	9		
Receptiemederwerker	-	-	-	-	-	-	-	-	-	-	-	-	-	-	-	8	-	8	8	-	8		
Schoonmaakhulp in instellingen en diensten	-	-	-	4	9	13	-	-	-	1	5	6	-	-	-	-	-	-	5	14	19		
Secretariaatsmederwerker	-	-	-	-	-	-	-	-	-	-	-	-	-	-	-	18	2	20	18	2	20		
Stratenmaker	-	-	-	2	-	2	-	-	-	-	-	-	-	-	-	-	-	-	2	-	2		
Werbbediener ruwbouw	-	-	-	13	-	13	-	-	-	15	-	15	-	-	-	-	-	-	28	-	28		
Winkelhulp	-	-	-	1	2	3	-	-	-	-	-	-	-	-	-	-	-	-	1	2	3		
Totaal	-	-	-	92	58	150	-	-	-	47	31	78	-	-	-	61	18	79	200	107	307		
Algemeen totaal	1.983	990	2.973	5.090	2.575	7.665	253	59	312	893	475	1.368	81	18	99	118	25	143	8.418	4.142	12.560		

(1) Om dubbelstellingen te vermijden werden de leerlingen van het type 5 niet opgenomen in deze tabel (zie toelichting).

Op 1 februari 2016 werden er 436 leerlingen geteld in het buitengewoon secundair onderwijs van het type 5: het gemeenschapsonderwijs telde 176 leerlingen, het privaatrechtelijk onderwijs telde 94 leerlingen en het gemeentelijk onderwijs telde 166 leerlingen. De gemiddelde aanwezigheid op jaarbasis (tussen 1 februari 2015 en 31 januari 2016) bedroeg 196,03 voor het gemeenschapsonderwijs, 81,84 voor het privaatrechtelijk onderwijs en 130,00 voor het gemeentelijk onderwijs.

(2) Permanent onderwijs aan huis voor zieke kinderen.



BUITENGEWOON SECUNDAIR ONDERWIJS

Schoolbevolking per opleiding, fase en soort schoolbestuur (opleidingsvormen 3 en 4) (1)

	Gemeenschapsonderwijs			Privaatrechtelijk			Provincie			Gemeente			Intercommunale			VI. Gemeenschapscomm.			Totaal		
	J	M	T	J	M	T	J	M	T	J	M	T	J	M	T	J	M	T	J	M	T
OBSERVATIEFASE (observatiejaar)	236	135	371	636	348	984	18	5	23	130	68	198	15	1	16	22	4	26	1.057	561	1.618
OPLEIDINGSFASE																					
Lineair onderwijs																					
Auto-hulpmechanici	40	-	40	38	-	38	-	-	-	-	-	-	-	-	-	-	-	-	78	-	78
Bakkersgast	23	14	37	41	25	66	-	-	-	-	-	-	-	-	-	-	-	-	64	39	103
Boekbinder	-	-	-	-	-	-	-	-	-	-	-	-	-	-	-	7	-	7	7	-	7
Grootkeukenmedewerker	77	65	142	191	137	328	19	7	26	34	23	57	10	5	15	-	-	-	331	237	568
Hoeklasser	58	2	60	214	5	219	6	-	6	54	-	54	11	-	11	-	-	-	343	7	350
Interieurbouwer	67	6	73	94	5	99	-	-	-	-	-	-	-	-	-	-	-	-	161	11	172
Kappersmedewerker	6	72	78	15	164	179	-	-	-	11	24	35	-	-	-	-	-	-	32	260	292
Logistiek assistent in ziekenhuizen en zorginstellingen	33	144	177	41	346	387	2	10	12	8	104	112	-	-	-	-	-	-	84	604	688
Loodgieter	2	-	2	26	-	26	-	-	-	5	-	5	-	-	-	-	-	-	33	-	33
Magazijnmedewerker	-	-	-	66	26	92	-	-	-	13	-	13	-	-	-	-	-	-	79	26	105
Metselaar	105	-	105	173	3	176	12	-	12	50	2	52	-	-	-	10	-	10	350	5	355
Meubelstoffeerder	-	-	-	1	10	11	-	-	-	-	-	-	-	-	-	-	-	-	1	10	11
Onderhoudshulp in instellingen en professionele schoonmaak	1	3	4	10	50	60	-	-	-	2	-	2	-	2	2	-	-	-	13	55	68
Onderhoudsassistent	-	-	-	61	4	65	-	-	-	-	-	-	4	-	4	-	-	-	65	4	69
Plaatbewerker	-	-	-	42	-	42	-	-	-	-	-	-	-	-	-	-	-	-	42	-	42
Plaatslager	-	-	-	31	1	32	-	-	-	33	-	33	-	-	-	-	-	-	64	1	65
Receptiemedewerker	-	-	-	15	5	20	-	-	-	-	-	-	-	-	-	-	-	-	15	5	20
Schilder-decorateur	62	20	82	110	33	143	-	-	-	37	10	47	-	-	-	-	-	-	209	63	272
Slagersgast	-	-	-	6	-	6	-	-	-	-	-	-	-	-	-	-	-	-	6	-	6
Tuinbouwarbeider	86	14	100	190	27	217	-	-	-	28	4	32	9	-	9	-	-	-	313	45	358
Wasserijoperator	-	-	-	-	-	-	-	-	-	1	6	7	-	-	-	-	-	-	1	6	7
Werkplaatsschrijnwerker	33	1	34	206	7	213	18	2	20	38	-	38	-	-	-	-	-	-	295	10	305
Winkelhulp	12	39	51	70	99	169	-	-	-	9	10	19	-	-	-	-	-	-	91	148	239
Zeefdrukker	-	-	-	12	-	12	-	-	-	-	-	-	-	-	-	-	-	-	12	-	12
Modulair onderwijs																					
Aanvuller	-	-	-	3	6	9	-	-	-	-	-	-	-	-	-	-	-	-	3	6	9
Hoeklasser	-	-	-	-	-	-	-	-	-	-	-	-	-	-	-	11	2	13	11	2	13
Hulpkelner	-	-	-	-	-	-	-	-	-	-	-	-	-	-	-	2	-	2	2	-	2
Keukenhulp	-	-	-	8	2	10	-	-	-	5	3	8	-	-	-	6	7	13	19	12	31
Lasser monteerder MIG/MAG	-	-	-	6	-	6	-	-	-	-	-	-	-	-	-	-	-	-	6	-	6
Logistiek assistent in ziekenhuizen en zorginstellingen	-	-	-	3	12	15	-	-	-	-	-	-	-	-	-	-	-	-	3	12	15
Machinaal houtbewerker	-	-	-	10	2	12	-	-	-	-	-	-	-	-	-	-	-	-	10	2	12
Onderhoudswerker	-	-	-	-	-	-	-	-	-	1	11	12	-	-	-	-	-	-	1	11	12
Puntlasser	-	-	-	-	-	-	-	-	-	9	-	9	-	-	-	-	-	-	9	-	9
Receptiemedewerker	-	-	-	-	-	-	-	-	-	-	-	-	-	-	-	8	-	8	8	-	8
Schoonmaakhulp in instellingen en diensten	-	-	-	4	6	10	-	-	-	-	-	-	-	-	-	-	-	-	4	6	10
Secretariaatsmedewerker	-	-	-	-	-	-	-	-	-	-	-	-	-	-	-	4	-	4	4	-	4
Werbbediener ruwbouw	-	-	-	9	-	9	-	-	-	8	-	8	-	-	-	-	-	-	17	-	17
Totaal	605	380	985	1.696	975	2.671	57	19	76	346	197	543	34	7	41	48	9	57	2.786	1.587	4.373

BUITENGEWOON SECUNDAIR ONDERWIJS

Schoolbevolking per opleiding, fase en soort schoolbestuur (opleidingsvormen 3 en 4) (1) (vervolg)

	Gemeenschapsonderwijs			Privaatrechtelijk			Provincie			Gemeente			Intercommunale			VI. Gemeenschapscomm.			Totaal		
	J	M	T	J	M	T	J	M	T	J	M	T	J	M	T	J	M	T	J	M	T
KWALIFICATIEFASE																					
Lineair onderwijs																					
Auto-hulpmechanici	22	-	22	23	-	23	-	-	-	-	-	-	-	-	-	-	-	-	45	-	45
Bakkersgast	26	8	34	43	23	66	-	-	-	-	-	-	-	-	-	-	-	-	69	31	100
Boekbinder	-	-	-	-	-	-	-	-	-	-	-	-	-	-	-	4	-	4	4	-	4
Grootkeukenmedewerker	70	78	148	125	140	265	6	7	13	32	39	71	2	4	6	-	-	-	235	268	503
Hoeklasser	57	1	58	188	2	190	10	-	10	52	1	53	7	-	7	-	-	1	314	4	318
Interieurbouwer	57	4	61	87	2	89	-	-	-	-	-	-	-	-	-	-	-	-	144	6	150
Kappersmedewerker	2	46	48	5	146	151	-	-	-	3	24	27	-	-	-	-	-	-	10	216	226
Logistiek assistent in ziekenhuizen en zorginstellingen	17	117	134	36	328	364	2	14	16	6	80	86	-	-	-	-	-	-	61	539	600
Loodgieter	4	-	4	24	1	25	-	-	-	8	-	8	-	-	-	-	-	-	36	1	37
Magazijnmedewerker	-	-	-	87	25	112	-	-	-	8	-	8	-	-	-	-	-	-	95	25	120
Metselaar	60	-	60	155	2	157	9	-	9	52	-	52	-	-	-	11	-	11	287	2	289
Meubelstofeerder	-	-	-	7	4	11	-	-	-	-	-	-	-	-	-	-	-	-	7	4	11
Onderhoudshulp in instellingen en professionele schoonmaak	1	3	4	11	49	60	-	-	-	7	4	11	1	6	7	3	3	6	23	65	88
Onderhoudsassistent	6	-	6	58	2	60	-	-	-	-	-	-	5	-	5	-	-	-	69	2	71
Plaatbewerker	-	-	-	18	-	18	-	-	-	-	-	-	-	-	-	-	-	-	18	-	18
Plaatslager	-	-	-	24	-	24	-	-	-	33	-	33	-	-	-	-	-	-	57	-	57
Receptiemedewerker	-	-	-	10	14	24	-	-	-	-	-	-	-	-	-	-	-	-	10	14	24
Schilder-decorateur	47	28	75	70	15	85	-	-	-	40	5	45	-	-	-	-	-	-	157	48	205
Slagersgast	-	-	-	12	-	12	-	-	-	-	-	-	-	-	-	-	-	-	12	-	12
Tuinbouwarbeider	87	10	97	189	12	201	-	-	-	40	1	41	10	-	10	-	-	-	326	23	349
Wasserijoperator	-	-	-	-	-	-	-	-	-	-	5	5	-	-	-	-	-	-	-	5	5
Werkplaatsschrijver	38	2	40	200	6	206	23	1	24	37	-	37	-	-	-	-	-	-	298	9	307
Winkelhulp	11	19	30	47	94	141	-	-	-	8	8	16	-	-	-	-	-	-	66	121	187
Zeedrukker	-	-	-	7	6	13	-	-	-	-	-	-	-	-	-	-	-	-	7	6	13
Modulair onderwijs																					
Aanvuller	-	-	-	1	4	5	-	-	-	-	-	-	-	-	-	-	-	-	1	4	5
Grootkeukenhulp	-	-	-	-	-	-	-	-	-	4	6	10	-	-	-	1	-	1	5	6	11
Hoeklasser	-	-	-	-	-	-	-	-	-	4	-	4	-	-	-	6	1	7	10	1	11
Hulpkelder	-	-	-	-	-	-	-	-	-	-	-	-	-	-	-	2	-	2	2	-	2
Interieurbouwer	-	-	-	4	1	5	-	-	-	-	-	-	-	-	-	-	-	-	4	1	5
Keukenhulp	-	-	-	3	3	6	-	-	-	1	1	2	-	-	-	2	1	3	6	5	11
Keukenmedewerker	-	-	-	-	1	1	-	-	-	1	-	1	-	-	-	2	2	4	3	3	6
Lasser monteerder MIG/MAG	-	-	-	7	-	7	-	-	-	-	-	-	-	-	-	-	-	-	7	-	7
Lasser monteerder TIG	-	-	-	1	2	3	-	-	-	-	-	-	-	-	-	-	-	-	1	2	3
Logistiek assistent in ziekenhuizen en zorginstellingen	-	-	-	3	10	13	-	-	-	2	4	6	-	-	-	-	-	-	5	14	19
Machinaal houtbewerker	-	-	-	11	-	11	-	-	-	-	-	-	-	-	-	-	-	-	11	-	11
Metselaar	-	-	-	6	-	6	-	-	-	1	-	1	-	-	-	-	-	-	7	-	7
Schoonmaakhulp in instellingen en diensten	-	-	-	-	3	3	-	-	-	1	5	6	-	-	-	-	-	-	1	8	9
Secretariaatsmedewerker	-	-	-	-	-	-	-	-	-	-	-	-	-	-	-	14	2	16	14	2	16
Stratenmaker	-	-	-	2	-	2	-	-	-	-	-	-	-	-	-	-	-	-	2	-	2
Werfbediener ruwbouw	-	-	-	4	-	4	-	-	-	7	-	7	-	-	-	-	-	-	11	-	11
Winkelhulp	-	-	-	-	2	2	-	-	-	-	-	-	-	-	-	-	-	-	-	2	2
Totaal	505	316	821	1.468	897	2.365	50	22	72	347	183	530	25	10	35	45	9	54	2.440	1.437	3.877



BUITENGEWOON SECUNDAIR ONDERWIJS

Schoolbevolking per opleiding, fase en soort schoolbestuur (opleidingsvormen 3 en 4) (1) (vervolg)

	Gemeenschapsonderwijs			Privaatrechtelijk			Provincie			Gemeente			Intercommunale			VI. Gemeenschapscomm.			Totaal		
	J	M	T	J	M	T	J	M	T	J	M	T	J	M	T	J	M	T	J	M	T
INTEGRATIEFASE																					
Lineair onderwijs																					
Auto-hulpmechanici	5	-	5	6	-	6	-	-	-	-	-	-	-	-	-	-	-	-	11	-	11
Bakkersgast	11	2	13	8	-	8	-	-	-	-	-	-	-	-	-	-	-	-	19	2	21
Grootkeukenmedewerker	19	19	38	21	23	44	2	3	5	5	4	9	-	-	-	-	-	-	47	49	96
Hoeklasser	7	-	7	45	-	45	1	-	1	11	-	11	2	-	2	-	-	-	66	-	66
Interieurbouwer	17	1	18	22	-	22	-	-	-	-	-	-	-	-	-	-	-	-	39	1	40
Kappersmedewerker	1	13	14	1	23	24	-	-	-	1	2	3	-	-	-	-	-	-	3	38	41
Logistiek assistent in ziekenhuizen en zorginstellingen	2	31	33	7	51	58	1	3	4	1	15	16	-	-	-	-	-	-	11	100	111
Loodgieter	1	-	1	8	-	8	-	-	-	4	-	4	-	-	-	-	-	-	13	-	13
Magazijnmedewerker	-	-	-	27	4	31	-	-	-	-	-	-	-	-	-	-	-	-	27	4	31
Metselaar	19	-	19	25	1	26	2	-	2	15	-	15	-	-	-	-	-	-	61	1	62
Meubelstofeerder	-	-	-	1	-	1	-	-	-	-	-	-	-	-	-	-	-	-	1	-	1
Onderhoudshulp in instellingen en professionele schoonmaak	-	1	1	6	5	11	-	-	-	-	-	-	-	-	-	-	-	-	6	6	12
Onderhoudsassistent	-	-	-	16	-	16	-	-	-	-	-	-	3	-	3	-	-	-	19	-	19
Plaatslager	-	-	-	6	-	6	-	-	-	4	-	4	-	-	-	-	-	-	10	-	10
Receptiemedewerker	-	-	-	2	-	2	-	-	-	-	-	-	-	-	-	-	-	-	2	-	2
Schilder-decorateur	12	1	13	18	6	24	-	-	-	9	1	10	-	-	-	-	-	-	39	8	47
Slagersgast	-	-	-	2	-	2	-	-	-	-	-	-	-	-	-	-	-	-	2	-	2
Tuinbouwarbeider	16	2	18	47	7	54	-	-	-	5	-	5	2	-	2	-	-	-	70	9	79
Wasserijoperator	-	-	-	-	-	-	-	-	-	-	3	3	-	-	-	-	-	-	-	3	3
Werkplaatsschrijnwerker	17	-	17	44	1	45	9	-	9	11	1	12	-	-	-	-	-	-	81	2	83
Winkelhulp	4	1	5	11	21	32	-	-	-	1	-	1	-	-	-	-	-	-	16	22	38
Modulair onderwijs																					
Basismedewerker in organisaties	-	-	-	-	4	4	-	-	-	-	-	-	-	-	-	-	-	-	-	4	4
Grootkeukenhulp	-	-	-	-	-	-	-	-	-	2	-	2	-	-	-	-	-	-	2	-	2
Grootkeukenmedewerker	-	-	-	-	-	-	-	-	-	-	-	-	-	-	-	2	2	4	2	2	4
Hoeklasser	-	-	-	-	-	-	-	-	-	-	-	-	-	-	-	1	-	1	1	-	1
Hulpkelner	-	-	-	1	-	1	-	-	-	-	-	-	-	-	-	-	-	-	1	-	1
Interieurbouwer	-	-	-	2	-	2	-	-	-	-	-	-	-	-	-	-	-	-	2	-	2
Keukenhulp	-	-	-	1	-	1	-	-	-	-	-	-	-	-	-	-	-	-	1	-	1
Keukenmedewerker	-	-	-	-	-	-	-	-	-	1	-	1	-	-	-	-	1	1	1	1	2
Logistiek assistent in ziekenhuizen en zorginstellingen	-	-	-	-	-	-	-	-	-	-	1	1	-	-	-	-	-	-	-	1	1
Metselaar	-	-	-	2	-	2	-	-	-	-	-	-	-	-	-	-	-	-	2	-	2
Winkelhulp	-	-	-	1	-	1	-	-	-	-	-	-	-	-	-	-	-	-	1	-	1
Totaal	131	71	202	330	146	476	15	6	21	70	27	97	7	-	7	3	3	6	556	253	809

BUITENGEWOON SECUNDAIR ONDERWIJS

Schoolbevolking per opleiding, fase en soort schoolbestuur (opleidingsvormen 3 en 4) (1) (vervolg)

	Gemeenschapsonderwijs			Privaatrechtelijk			Provincie			Gemeente			Intercommunale			VI. Gemeenschapscomm.			Totaal		
	J	M	T	J	M	T	J	M	T	J	M	T	J	M	T	J	M	T	J	M	T
POAH voor zieke kinderen OV3 (2)	1	-	1	3	1	4	-	-	-	-	-	-	-	-	-	-	-	-	4	1	5
Eerste graad (OV4)	262	42	304	409	71	480	31	3	34	-	-	-	-	-	-	-	-	-	702	116	818
Tweede graad (OV4)	158	30	188	343	70	413	58	1	59	-	-	-	-	-	-	-	-	-	559	101	660
Derde graad (OV4)	85	16	101	205	67	272	24	3	27	-	-	-	-	-	-	-	-	-	314	86	400
Totaal	506	88	594	960	209	1.169	113	7	120	-	-	-	-	-	-	-	-	-	1.579	304	1.883
Algemeen totaal	1.983	990	2.973	5.090	2.575	7.665	253	59	312	893	475	1.368	81	18	99	118	25	143	8.418	4.142	12.560

(1) Om dubbeltellingen te vermijden werden de leerlingen van het type 5 niet opgenomen in deze tabel (zie toelichting). Op 1 februari 2016 werden er 436 leerlingen geteld in het buitengewoon secundair onderwijs van het type 5: het gemeenschapsonderwijs telde 176 leerlingen, het privaatrechtelijk onderwijs telde 94 leerlingen en het gemeentelijk onderwijs telde 166 leerlingen. De gemiddelde aanwezigheid op jaarbasis (tussen 1 februari 2015 en 31 januari 2016) bedroeg 196,03 voor het gemeenschapsonderwijs, 81,84 voor het privaatrechtelijk onderwijs en 130,00 voor het gemeentelijk onderwijs.

(2) Permanent onderwijs aan huis voor zieke kinderen.



Deel 1 SCHOOLBEVOLKING**Hoofdstuk 4 : HBO5 verpleegkunde**

HBO5 VERPLEEGKUNDE
aantal cursisten op 1 februari 2016

	Jongens	Meisjes	Totaal
Antwerpen			
Gemeenschapsonderwijs	21	143	164
Privaatrechtelijk	173	1.121	1.294
Provincie	-	-	-
Gemeente	16	135	151
Totaal	210	1.399	1.609
Vlaams-Brabant			
Gemeenschapsonderwijs	-	-	-
Privaatrechtelijk	64	362	426
Provincie	-	-	-
Gemeente	-	-	-
Totaal	64	362	426
Brussels Hoofdstedelijk Gewest			
Gemeenschapsonderwijs	-	-	-
Privaatrechtelijk	20	85	105
Gemeente	-	-	-
Totaal	20	85	105
West-Vlaanderen			
Gemeenschapsonderwijs	143	954	1.097
Privaatrechtelijk	168	1.238	1.406
Provincie	-	-	-
Gemeente	-	-	-
Totaal	311	2.192	2.503
Oost-Vlaanderen			
Gemeenschapsonderwijs	-	-	-
Privaatrechtelijk	151	1.029	1.180
Provincie	-	-	-
Gemeente	-	-	-
Totaal	151	1.029	1.180
Limburg			
Gemeenschapsonderwijs	-	-	-
Privaatrechtelijk	158	886	1.044
Provincie	115	452	567
Gemeente	-	-	-
Totaal	273	1.338	1.611
ALGEMEEN TOTAAL			
Gemeenschapsonderwijs	164	1.097	1.261
Privaatrechtelijk	734	4.721	5.455
Provincie	115	452	567
Gemeente	16	135	151
Totaal	1.029	6.405	7.434

HBO5 verpleegkunde

Op 1 september 2009 werd het hoger beroepsonderwijs (HBO5) ingevoerd in het Vlaams onderwijsbestel. De opleiding verpleegkunde die vroeger behoorde tot de vierde graad van het beroepssecundair onderwijs ging vanaf die datum over naar het hoger beroepsonderwijs (HBO5 verpleegkunde).

HBO5 behoort tot het niveau hoger onderwijs. De opleidingen zijn beroepsgericht en situeren zich tussen het secundair onderwijs en de professionele bacheloropleidingen. De opleidingen HBO5 kunnen worden ingericht door centra voor volwassenenonderwijs of door hogescholen. HBO5 verpleegkunde wordt als enige uitzondering enkel ingericht door instellingen van het voltijds secundair onderwijs.

De driejarige opleiding HBO5 verpleegkunde (= 6 semesters) wordt modulair ingericht en leidt tot het diploma van gegradueerde.

HBO5 VERPLEEGKUNDE
aantal cursisten op 1 februari 2016 naar geboortjaar

	Jongens	Meisjes	Totaal
1998	-	2	2
1997	51	309	360
1996	110	716	826
1995	144	904	1.048
1994	132	731	863
1993	89	503	592
1992	62	331	393
1991	49	255	304
1990	44	234	278
1989	38	211	249
1988	23	178	201
1987	21	160	181
1986	20	151	171
1985	16	149	165
1984	21	131	152
1983	16	137	153
1982	16	141	157
1981	18	131	149
1980	10	102	112
1979	9	114	123
1978	12	96	108
1977	12	94	106
1976	8	81	89
1975	12	65	77
1974	10	63	73
1973	6	67	73
1972	8	66	74
1971	10	41	51
1970	8	51	59
1969	12	39	51
1968	6	40	46
1967	10	33	43
1966	8	15	23
1965	5	14	19
1964	3	17	20
1963	3	16	19
1962	1	2	3
1961	4	10	14
1960	1	3	4
1959	1	1	2
1953	-	1	1
Totaal	1.029	6.405	7.434



Deel 1 SCHOOLBEVOLKING

Hoofdstuk 5 : Hoger onderwijs

LEIDRAAD NAAR DE TABELLEN

Blz.

1. Contracten	
Aantal inschrijvingen per soort contract	188
2. Diplomacontracten	
Aantal inschrijvingen met een diplomacontract	
per onderwijstaal	191
per associatie en instelling	193
per studiegebied en soort opleiding *	194
in een lerarenopleiding	201
per geboortjaar	202
per soort opleiding en studiegebied *	208
per opleiding * (enkel basisopleidingen)	213
per soort opleiding en instelling	224
in een voorbereidings- of schakelprogramma	228
3. Creditcontracten	
Aantal inschrijvingen met een creditcontract *	229
4. Generatiestudenten	
Aantal inschrijvingen van generatiestudenten	
per soort opleiding en studiegebied *	230
per instelling *	231
per opleiding *	232
per studiegebied en geboortjaar *	236
5. Uitgereikte diploma's	
per studiegebied (basisopleidingen) *	356
per studiegebied (andere opleidingen) *	362
per opleiding en geboortjaar (diplomacontracten) *	366
lerarenopleiding	389

Opmerking:

De tabellen met een * bevatten een onderscheid tussen hogescholen en universiteiten.

De meeste tabellen bevatten een opsplitsing naar geslacht en nationaliteit.

DUIDING BIJ DE CIJFERS

Databank Hoger Onderwijs: registratie per inschrijving

De cijfers voor hoger onderwijs in het voorliggend statistisch jaarboek zijn afkomstig uit de Databank Hoger Onderwijs (DHO) en worden per inschrijving weergegeven. Eén student kan meerdere inschrijvingen hebben in het hoger onderwijs. Het aantal inschrijvingen is dus niet gelijk aan het aantal studenten.

Aantal actieve inschrijvingen op 30 september 2016.

In de tabellen met betrekking tot hoger onderwijs gaat het in het jaarboek om het aantal actieve inschrijvingen op 30 september 2016. In het hoger onderwijs kunnen studenten zich gedurende het volledige academiejaar in- en uitschrijven. De cijfers van 30 september, na afloop van het academiejaar, geven een realistischer beeld van de studentenpopulatie.

In deze editie zijn de inschrijvingen opgenomen die nog actief waren op 30 september 2016. Inschrijvingen waarvoor werd uitgeschreven vóór deze datum, worden niet vermeld in de tabellen (behalve op de pagina's 190, 193 en 231: daar worden de uitschrijvingen éénmalig vermeld).

Gezamenlijke inschrijvingen

Gezamenlijke opleidingen zijn opleidingen die door meerdere instellingen samen worden georganiseerd. De inschrijvingen in gezamenlijke opleidingen zijn niet opgenomen in de tabellen per instelling maar worden apart weergegeven met vermelding van de participerende instellingen en de verdeelsleutel. Instellingen met veel inschrijvingen voor gezamenlijke opleidingen zullen dus een lager inschrijvingsaantal hebben in de tabellen per instelling, maar worden dan vermeld bij de gezamenlijke opleidingen.

Integratie

In het academiejaar 2013-2014 werd het hoger onderwijs in Vlaanderen grondig hervormd. De hogescholen hebben hun academische bachelor- en masteropleidingen, met uitzondering van de kunstopleidingen en de academische opleidingen van Hogere Zeevaartschool, overgedragen aan de universiteiten. Na de integratie bieden de hogescholen nog verder hun professionele opleidingen aan en binnen het kader van een "School of Arts" ook nog academische kunstopleidingen (in de studiegebieden Audiovisuele en beeldende kunst, en Muziek en podiumkunsten). Een School of Arts is een afzonderlijke structuur binnen een hogeschool of over verschillende hogescholen heen met een grote mate van autonomie. De universiteiten zijn vertegenwoordigd in het bestuur van de Schools of Arts. De Hogere Zeevaartschool blijft binnen het studiegebied Nautische wetenschappen zowel professionele als academische opleidingen aanbieden.

Overdracht

In het academiejaar 2015-2016 werd UC Leuven Comenius Lerarenopleidingen overgenomen door UC Leuven.

Aantal inschrijvingen

In het voorliggend statistisch jaarboek wordt in de meeste tabellen van het hoger onderwijs het aantal inschrijvingen weergegeven. Eén student kan meerdere inschrijvingen hebben in het hoger onderwijs. Het aantal inschrijvingen is dus niet gelijk aan het aantal studenten.

Aantal inschrijvingen met een diplomacontract

- alle soorten opleidingen	267.719
- enkel BAMA-opleidingen	226.075
waarvan	
- hogescholen	117.387
- universiteiten	108.688
of	
- Professioneel gerichte bachelor	111.056
- Academische opleidingen – hogescholen	6.331
- Academische opleidingen – universiteiten	108.688

Aantal inschrijvingen van generatiestudenten 47.463

DEFINITIES

Academiejaar

Een periode van een jaar die ten vroegste op 1 september en uiterlijk op 1 oktober begint en eindigt op de dag voor het begin van het volgende academiejaar. De precieze aanvangsdatum wordt bepaald door het bestuur van de betrokken hogeschool of universiteit. Van de vaste duur van een jaar kan uitzonderlijk afgeweken worden indien het instellingsbestuur beslist de start van het academiejaar ofwel te vervroegen ofwel te verlaten.

Academisch gerichte bacheloropleiding

Bacheloropleidingen, die de nadruk leggen op een brede academische vorming of een vorming in de kunsten. Ze zijn gebaseerd op wetenschappelijk onderzoek en hebben als doelstelling doorstroming naar een masteropleiding of uitstroming naar de arbeidsmarkt.

Associatie

Een vereniging zonder winstoogmerk die bestaat uit volgende verplichte leden: enerzijds een rechtspersoon verantwoordelijk voor een universiteit die zowel bachelor- als masteropleidingen kan aanbieden, en anderzijds ten minste één rechtspersoon verantwoordelijk voor een hogeschool. De universiteit of hogescho(o)l(en) kunnen bevoegdheden aan de associatie opdragen. Zij dragen ten minste bevoegdheden over inzake een aantal aangelegenheden, opgesomd in artikel II.11 van de Codex Hoger Onderwijs. De associatie is belast met de opmaak van een algemeen onderzoeks- en samenwerkingsreglement.

Bacheloropleiding

Een opleiding in het academisch onderwijs of in het hoger professioneel onderwijs, die aansluit bij het secundair onderwijs, en waarvan de studieomvang ten minste 180 studiepunten bedraagt.

Bachelor na bacheloropleiding

Een bacheloropleiding die enkel rechtstreeks openstaat voor personen die reeds in het bezit zijn van een diploma van een andere bacheloropleiding.

Creditbewijs

Dit bewijs vormt de erkenning van het feit dat een student de competenties verbonden aan een opleidingsonderdeel heeft verworven. Deze erkenning wordt vastgelegd in een document of een registratie. De verworven studiepunten, verbonden aan het betrokken opleidingsonderdeel, worden aangeduid als "credits".

Creditcontract

Dit is een contract dat je als student kan aangaan met een hogeronderwijsinstelling. Hiermee schrijf je je als student in met het oog op het behalen van (een) creditbewij(s)(zen) voor één of meer opleidingsonderdelen.

Diplomacontract

Dit is een contract dat je als student kan aangaan met een hogeronderwijsinstelling. Hiermee schrijf je je als student in met het oog op het behalen van een graad of diploma van een opleiding of voor een volledig schakel- of voorbereidingsprogramma of voor een postgraduaatsopleiding.

Examencontract

Dit is een contract dat je als student kan aangaan met een hogeronderwijsinstelling. Hiermee schrijf je je als student (onder de door het instellingsbestuur bepaalde voorwaarden) in voor het afleggen van examens met het oog op het behalen van: a) een graad of een diploma van een opleiding, of b) een creditbewijs voor één of meer opleidingsonderdelen.

Generatiestudent

Een student die zich, in een bepaald academiejaar, voor het eerst inschrijft met een diplomacontract voor een professioneel of academisch gerichte bachelor in het Vlaams hoger onderwijs. Het statuut van generatiestudent geldt voor dat volledige academiejaar.

Graad

Aanduiding van bachelor, master of doctor verleend op het einde van een opleiding c.q. na promotie met de uitreiking van een diploma.

Hogeschool

Alleen de instellingen vernoemd in artikel 5 van het decreet van 4 april 2003 betreffende de herstructurering van het hoger onderwijs in Vlaanderen, kunnen als hogescholen in de Vlaamse Gemeenschap aanspraak maken op de benaming hogeschool en zich als dusdanig doen kennen.

Kwalificatie

Een getuigschrift of diploma uitgereikt na het met goed gevolg voltooien van een formeel opleidings- of scholingstraject.

Kwalificatie van een graad

Toevoeging die verwijst naar de voltooide opleiding of, voor wat de graad van doctor betreft, naar een vakgebied.

Masteropleiding

Een opleiding die aansluit bij een bacheloropleiding en waarvan de studieomvang ten minste 60 studiepunten bedraagt. Masteropleidingen leggen de nadruk op gevorderde wetenschappelijke of artistieke kennis en competenties die nodig zijn voor de zelfstandige beoefening van wetenschap of kunst, of voor de uitoefening van een beroep. Masteropleidingen worden afgesloten met een masterproef.

Master na masteropleiding

Een masteropleiding die enkel rechtstreeks openstaat voor personen die reeds in het bezit zijn van een diploma van een masteropleiding.

Opleiding

De structurerende eenheid van het onderwijsaanbod. Zij wordt bij succesvolle voltooiing bekroond met een diploma.

Opleidingsonderdeel

Een afgebakend geheel van onderwijs-, leer- en evaluatieactiviteiten dat gericht is op het verwerven van welomschreven competenties inzake kennis, inzicht, vaardigheden en attitudes.

Professioneel gerichte bacheloropleidingen

Professioneel gerichte bacheloropleidingen hebben tot doel de studenten te brengen tot een niveau van algemene en specifieke kennis en competenties nodig voor de zelfstandige uitoefening van een beroep of groep van beroepen.

Schakelprogramma

Een programma dat kan worden opgelegd aan een student die zich wenst in te schrijven voor een masteropleiding op grond van een in het hoger professioneel onderwijs uitgereikt bachelordiploma. Het programma beoogt het bijbrengen van enige algemene wetenschappelijke competenties en wetenschappelijk-disciplinaire basiskennis. Een schakelprogramma omvat ten minste 45 en ten hoogste 90 studiepunten. Op basis van EVC en EVK kan het aantal studiepunten dalen tot 0.

Studiegebied

Eén van de categorieën vermeld in de artikelen II.71 en II.73 van de Codex Hoger Onderwijs waarin opleidingen zijn samengebracht.

Studieomvang

Het aantal studiepunten toegekend aan een opleidingsonderdeel of aan een opleiding. De studieomvang van een bacheloropleiding bedraagt minimaal 180 studiepunten, die van een masteropleiding minstens 60.

Studiepunt

Een binnen de Vlaamse Gemeenschap aanvaarde internationale eenheid die overeenstemt met ten minste 25 en ten hoogste 30 uren voorgeschreven onderwijs-, leer- en evaluatieactiviteiten en waarmee de studieomvang van elke opleiding of elk opleidingsonderdeel wordt uitgedrukt.

Vorbereidingsprogramma

Een programma dat kan worden opgelegd aan een student die niet in het bezit is van een diploma dat op rechtstreekse wijze toelating verleent tot de opleiding waarvoor hij zich wenst in te schrijven.

HOGER ONDERWIJS
Aantal inschrijvingen per soort contract
Belgische studenten

	Diplomacontract			Creditcontract			Examencontract diploma			Examencontract credit			Totaal		
	M	V	T	M	V	T	M	V	T	M	V	T	M	V	T
Professioneel gerichte bachelor	45.255	60.639	105.894	-	-	-	179	201	380	-	-	-	45.434	60.840	106.274
Academisch gerichte bachelor	31.999	32.957	64.956	-	-	-	61	65	126	-	-	-	32.060	33.022	65.082
Master	17.869	20.011	37.880	-	-	-	61	51	112	-	-	-	17.930	20.062	37.992
Totaal	95.123	113.607	208.730	-	-	-	301	317	618	-	-	-	95.424	113.924	209.348
Bachelor na bachelor	555	2.592	3.147	-	-	-	1	-	1	-	-	-	556	2.592	3.148
Master na master	1.922	2.719	4.641	-	-	-	-	2	2	-	-	-	1.922	2.721	4.643
Totaal	2.477	5.311	7.788	-	-	-	1	2	3	-	-	-	2.478	5.313	7.791
Specifieke lerarenopleiding na professioneel gerichte bachelor	5	11	16	-	-	-	-	-	-	-	-	-	5	11	16
Specifieke lerarenopleiding na master	566	1.050	1.616	-	-	-	1	5	6	-	-	-	567	1.055	1.622
Totaal	571	1.061	1.632	-	-	-	1	5	6	-	-	-	572	1.066	1.638
Doctoraatsopleiding	3.460	3.073	6.533	-	-	-	-	-	-	-	-	-	3.460	3.073	6.533
Academische graad van doctor	2.933	2.831	5.764	-	-	-	-	-	-	-	-	-	2.933	2.831	5.764
Totaal	6.393	5.904	12.297	-	-	-	-	-	-	-	-	-	6.393	5.904	12.297
Vorbereidingsprogramma	1.060	912	1.972	-	-	-	6	8	14	-	-	-	1.066	920	1.986
Schakelprogramma	2.833	3.425	6.258	-	-	-	18	40	58	-	-	-	2.851	3.465	6.316
Totaal	3.893	4.337	8.230	-	-	-	24	48	72	-	-	-	3.917	4.385	8.302
Behalen van creditbewijzen	-	-	-	3.230	3.750	6.980	-	-	-	77	103	180	3.307	3.853	7.160
Totaal	-	-	-	3.230	3.750	6.980	-	-	-	77	103	180	3.307	3.853	7.160
Algemeen totaal	108.457	130.220	238.677	3.230	3.750	6.980	327	372	699	77	103	180	112.091	134.445	246.536

HOGER ONDERWIJS
Aantal inschrijvingen per soort contract
Studenten van vreemde nationaliteit

	Diplomacontract			Creditcontract			Examencontract diploma			Examencontract credit			Totaal		
	M	V	T	M	V	T	M	V	T	M	V	T	M	V	T
Professioneel gerichte bachelor	1.825	3.337	5.162	-	-	-	4	13	17	-	-	-	1.829	3.350	5.179
Academisch gerichte bachelor	2.278	2.867	5.145	-	-	-	8	19	27	-	-	-	2.286	2.886	5.172
Master	3.203	3.835	7.038	-	-	-	10	6	16	-	-	-	3.213	3.841	7.054
Totaal	7.306	10.039	17.345	-	-	-	22	38	60	-	-	-	7.328	10.077	17.405
Bachelor na bachelor	22	76	98	-	-	-	-	-	-	-	-	-	22	76	98
Master na master	563	576	1.139	-	-	-	-	-	-	-	-	-	563	576	1.139
Totaal	585	652	1.237	-	-	-	-	-	-	-	-	-	585	652	1.237
Specifieke lerarenopleiding na professioneel gerichte bachelor	-	1	1	-	-	-	-	-	-	-	-	-	-	1	1
Specifieke lerarenopleiding na master	28	45	73	-	-	-	1	-	1	-	-	-	29	45	74
Totaal	28	46	74	-	-	-	1	-	1	-	-	-	29	46	75
Doctoraatsopleiding	2.833	2.180	5.013	-	-	-	-	-	-	-	-	-	2.833	2.180	5.013
Academische graad van doctor	2.179	1.733	3.912	-	-	-	-	-	-	-	-	-	2.179	1.733	3.912
Totaal	5.012	3.913	8.925	-	-	-	-	-	-	-	-	-	5.012	3.913	8.925
Vorbereidingsprogramma	412	512	924	-	-	-	-	1	1	-	-	-	412	513	925
Schakelprogramma	208	329	537	-	-	-	2	6	8	-	-	-	210	335	545
Totaal	620	841	1.461	-	-	-	2	7	9	-	-	-	622	848	1.470
Behalen van creditbewijzen	-	-	-	378	433	811	-	-	-	11	11	22	389	444	833
Totaal	-	-	-	378	433	811	-	-	-	11	11	22	389	444	833
Algemeen totaal	13.551	15.491	29.042	378	433	811	25	45	70	11	11	22	13.965	15.980	29.945



HOGER ONDERWIJS
Aantal inschrijvingen per soort contract
Totaal van alle studenten

	Diplomacontract			Creditcontract			Examencontract diploma			Examencontract credit			Totaal			Aantal uitschrijvingen (1)		
	M	V	T	M	V	T	M	V	T	M	V	T	M	V	T	M	V	T
Professioneel gerichte bachelor	47.080	63.976	111.056	-	-	-	183	214	397	-	-	-	47.263	64.190	111.453	3.697	4.886	8.583
Academisch gerichte bachelor	34.277	35.824	70.101	-	-	-	69	84	153	-	-	-	34.346	35.908	70.254	1.870	1.844	3.714
Master	21.072	23.846	44.918	-	-	-	71	57	128	-	-	-	21.143	23.903	45.046	413	409	822
Totaal	102.429	123.646	226.075	-	-	-	323	355	678	-	-	-	102.752	124.001	226.753	5.980	7.139	13.119
Bachelor na bachelor	577	2.668	3.245	-	-	-	1	-	1	-	-	-	578	2.668	3.246	33	171	204
Master na master	2.485	3.295	5.780	-	-	-	-	2	2	-	-	-	2.485	3.297	5.782	62	60	122
Totaal	3.062	5.963	9.025	-	-	-	1	2	3	-	-	-	3.063	5.965	9.028	95	231	326
Specifieke lerarenopleiding na professioneel gerichte bachelor	5	12	17	-	-	-	-	-	-	-	-	-	5	12	17	-	-	-
Specifieke lerarenopleiding na master	594	1.095	1.689	-	-	-	2	5	7	-	-	-	596	1.100	1.696	52	73	125
Totaal	599	1.107	1.706	-	-	-	2	5	7	-	-	-	601	1.112	1.713	52	73	125
Doctoraatsopleiding	6.293	5.253	11.546	-	-	-	-	-	-	-	-	-	6.293	5.253	11.546	76	60	136
Academische graad van doctor	5.112	4.564	9.676	-	-	-	-	-	-	-	-	-	5.112	4.564	9.676	46	34	80
Totaal	11.405	9.817	21.222	-	-	-	-	-	-	-	-	-	11.405	9.817	21.222	122	94	216
Vorbereidingsprogramma	1.472	1.424	2.896	-	-	-	6	9	15	-	-	-	1.478	1.433	2.911	120	106	226
Schakelprogramma	3.041	3.754	6.795	-	-	-	20	46	66	-	-	-	3.061	3.800	6.861	349	352	701
Totaal	4.513	5.178	9.691	-	-	-	26	55	81	-	-	-	4.539	5.233	9.772	469	458	927
Behalen van creditbewijzen	-	-	-	3.608	4.183	7.791	-	-	-	88	114	202	3.696	4.297	7.993	168	243	411
Totaal	-	-	-	3.608	4.183	7.791	-	-	-	88	114	202	3.696	4.297	7.993	168	243	411
Algemeen totaal	122.008	145.711	267.719	3.608	4.183	7.791	352	417	769	88	114	202	126.056	150.425	276.481	6.886	8.238	15.124

(1) Uitschrijvingen: het betreft studenten die zich in de loop van het academiejaar uitgeschreven hebben. Ze worden hierbij vermeld omdat de instellingen ervoor gefinancierd worden.

HOGER ONDERWIJS
Aantal inschrijvingen met een diplomacontract per onderwijstaal

	Nederlandstalig			Franstalig			Engelstalig			Spaanstalig			Meertalig			Totaal		
	M	V	T	M	V	T	M	V	T	M	V	T	M	V	T	M	V	T
Professioneel gerichte bachelor	46.373	63.584	109.957	44	2	46	659	369	1.028	-	-	-	4	21	25	47.080	63.976	111.056
Academisch gerichte bachelor	33.622	35.438	69.060	157	13	170	498	373	871	-	-	-	-	-	-	34.277	35.824	70.101
Master	16.652	20.470	37.122	51	13	64	4.369	3.363	7.732	-	-	-	-	-	-	21.072	23.846	44.918
Totaal	96.647	119.492	216.139	252	28	280	5.526	4.105	9.631	-	-	-	4	21	25	102.429	123.646	226.075
Bachelor na bachelor	577	2.668	3.245	-	-	-	-	-	-	-	-	-	-	-	-	577	2.668	3.245
Master na master	1.835	2.793	4.628	-	-	-	649	490	1.139	1	12	13	-	-	-	2.485	3.295	5.780
Totaal	2.412	5.461	7.873	-	-	-	649	490	1.139	1	12	13	-	-	-	3.062	5.963	9.025
Specifieke lerarenopleiding na professioneel gerichte bachelor	5	12	17	-	-	-	-	-	-	-	-	-	-	-	-	5	12	17
Specifieke lerarenopleiding na master	594	1.095	1.689	-	-	-	-	-	-	-	-	-	-	-	-	594	1.095	1.689
Totaal	599	1.107	1.706	-	-	-	-	-	-	-	-	-	-	-	-	599	1.107	1.706
Doctoraatsopleiding	1.585	1.477	3.062	-	-	-	4.708	3.776	8.484	-	-	-	-	-	-	6.293	5.253	11.546
Academische graad van doctor	4.679	4.282	8.961	-	-	-	433	282	715	-	-	-	-	-	-	5.112	4.564	9.676
Totaal	6.264	5.759	12.023	-	-	-	5.141	4.058	9.199	-	-	-	-	-	-	11.405	9.817	21.222
Vorbereidingsprogramma	1.126	1.023	2.149	-	-	-	346	401	747	-	-	-	-	-	-	1.472	1.424	2.896
Schakelprogramma	3.017	3.731	6.748	-	-	-	24	23	47	-	-	-	-	-	-	3.041	3.754	6.795
Totaal	4.143	4.754	8.897	-	-	-	370	424	794	-	-	-	-	-	-	4.513	5.178	9.691
Algemeen totaal	110.065	136.573	246.638	252	28	280	11.686	9.077	20.763	1	12	13	4	21	25	122.008	145.711	267.719



HOGER ONDERWIJS

Aantal inschrijvingen met een diplomacontract (1) per associatie en instelling

	Professioneel gerichte opleidingen			Academisch gerichte opleidingen			Totaal			Aantal uitschrijvingen (2)
	M	V	T	M	V	T	M	V	T	
Associatie Katholieke Universiteit Leuven										
Katholieke Hogeschool Vives Noord	1.320	2.098	3.418	-	-	-	1.320	2.098	3.418	245
Katholieke Hogeschool Vives Zuid	3.166	5.068	8.234	-	-	-	3.166	5.068	8.234	724
Katholieke Universiteit Leuven	-	-	-	21.564	21.123	42.687	21.564	21.123	42.687	1.555
LUCA School of Arts	573	586	1.159	597	892	1.489	1.170	1.478	2.648	149
Odisee	4.141	5.667	9.808	-	-	-	4.141	5.667	9.808	744
Thomas More Kempen	3.069	3.976	7.045	-	-	-	3.069	3.976	7.045	560
Thomas More Mechelen-Antwerpen	2.665	4.530	7.195	-	-	-	2.665	4.530	7.195	589
UC Leuven	3.119	5.080	8.199	-	-	-	3.119	5.080	8.199	499
UC Limburg	1.898	2.928	4.826	-	-	-	1.898	2.928	4.826	406
Totaal	19.951	29.933	49.884	22.161	22.015	44.176	42.112	51.948	94.060	5.471
Associatie Universiteit en Hogescholen Antwerpen										
AP Hogeschool Antwerpen	3.520	4.971	8.491	442	557	999	3.962	5.528	9.490	680
Hogere Zeevaartschool	87	3	90	485	66	551	572	69	641	49
Karel de Grote-Hogeschool KH Antwerpen	4.837	6.333	11.170	120	249	369	4.957	6.582	11.539	878
Universiteit Antwerpen	-	-	-	7.171	8.341	15.512	7.171	8.341	15.512	633
Totaal	8.444	11.307	19.751	8.218	9.213	17.431	16.662	20.520	37.182	2.240
Associatie Universiteit Gent										
Arteveldehogeschool	4.229	8.009	12.238	-	-	-	4.229	8.009	12.238	799
Hogeschool Gent	5.966	6.228	12.194	632	681	1.313	6.598	6.909	13.507	924
Hogeschool West-Vlaanderen	3.078	2.436	5.514	-	-	-	3.078	2.436	5.514	454
Universiteit Gent	-	-	-	15.539	18.329	33.868	15.539	18.329	33.868	1.279
Totaal	13.273	16.673	29.946	16.171	19.010	35.181	29.444	35.683	65.127	3.456
Associatie Universiteit-Hogescholen Limburg										
Hogeschool PXL	3.614	3.435	7.049	-	-	-	3.614	3.435	7.049	762
transnationale Universiteit Limburg	-	-	-	441	417	858	441	417	858	59
Universiteit Hasselt	-	-	-	1.595	1.515	3.110	1.595	1.515	3.110	177
Totaal	3.614	3.435	7.049	2.036	1.932	3.968	5.650	5.367	11.017	998
Universitaire Associatie Brussel										
Erasmushogeschool Brussel	1.775	2.516	4.291	494	446	940	2.269	2.962	5.231	280
Vrije Universiteit Brussel	-	-	-	4.587	5.712	10.299	4.587	5.712	10.299	459
Totaal	1.775	2.516	4.291	5.081	6.158	11.239	6.856	8.674	15.530	739
GEZAMENLIJKE OPLEIDINGEN										
Erasmushogeschool Brussel - Odisee	23	112	135	-	-	-	23	112	135	9
Hogeschool PXL - LUCA School of Arts	-	-	-	323	347	670	323	347	670	26
K.U.Leuven - tUL	-	-	-	299	509	808	299	509	808	62
K.U.Leuven - UGent	-	-	-	77	60	137	77	60	137	4
K.U.Leuven - UGent - UHasselt - Universiteit Antwerpen	-	-	-	2	34	36	2	34	36	-
K.U.Leuven - UGent - UHasselt - Universiteit Antwerpen - V.U.Brussel	-	-	-	19	93	112	19	93	112	6
K.U.Leuven - UGent - UHasselt - V.U.Brussel	-	-	-	12	30	42	12	30	42	3
K.U.Leuven - UHasselt	-	-	-	695	77	772	695	77	772	48
K.U.Leuven - Universiteit Antwerpen - V.U.Brussel	-	-	-	29	30	59	29	30	59	2
K.U.Leuven - V.U.Brussel	-	-	-	90	57	147	90	57	147	6
UGent - Universiteit Antwerpen - V.U.Brussel	-	-	-	24	34	58	24	34	58	1
UGent - V.U.Brussel	-	-	-	112	71	183	112	71	183	6
Totaal	23	112	135	1.682	1.342	3.024	1.705	1.454	3.159	173
Algemeen totaal	47.080	63.976	111.056	55.349	59.670	115.019	102.429	123.646	226.075	13.077

(1) Het betreft enkel de basisopleidingen.

(2) Uitschrijvingen: het betreft studenten die zich in de loop van het academiejaar uitgeschreven hebben. Ze worden hierbij vermeld omdat de instellingen ervoor gefinancierd worden.

HOGER ONDERWIJS

Aantal inschrijvingen met een diplomacontract per studiegebied en soort opleiding

	Belgische studenten			Studenten van vreemde nationaliteit			Totaal		
	M	V	T	M	V	T	M	V	T
Hogescholen									
Architectuur									
Professioneel gerichte bachelor	863	967	1.830	70	187	257	933	1.154	2.087
Bachelor na bachelor	37	12	49	2	-	2	39	12	51
Totaal	900	979	1.879	72	187	259	972	1.166	2.138
Audiovisuele en beeldende kunst									
Professioneel gerichte bachelor	285	232	517	21	29	50	306	261	567
Academisch gerichte bachelor	948	1.327	2.275	186	290	476	1.134	1.617	2.751
Master	255	379	634	95	155	250	350	534	884
Master na master	2	3	5	4	2	6	6	5	11
Specifieke lerarenopleiding na master	56	117	173	3	7	10	59	124	183
Vorbereidingsprogramma	6	9	15	5	11	16	11	20	31
Schakelprogramma	15	21	36	5	10	15	20	31	51
Totaal	1.567	2.088	3.655	319	504	823	1.886	2.592	4.478
Biotechniek									
Professioneel gerichte bachelor	1.176	1.224	2.400	26	44	70	1.202	1.268	2.470
Totaal	1.176	1.224	2.400	26	44	70	1.202	1.268	2.470
Gezondheidszorg									
Professioneel gerichte bachelor	3.355	15.057	18.412	140	1.148	1.288	3.495	16.205	19.700
Bachelor na bachelor	217	1.031	1.248	9	39	48	226	1.070	1.296
Totaal	3.572	16.088	19.660	149	1.187	1.336	3.721	17.275	20.996
Gezondheidszorg; Handelswetenschappen en bedrijfskunde; Onderwijs; Sociaal-agogisch werk									
Bachelor na bachelor	8	45	53	-	2	2	8	47	55
Totaal	8	45	53	-	2	2	8	47	55
Gezondheidszorg; Industriële wetenschappen en technologie									
Professioneel gerichte bachelor	5	9	14	-	-	-	5	9	14
Totaal	5	9	14	-	-	-	5	9	14
Gezondheidszorg; Onderwijs									
Professioneel gerichte bachelor	314	139	453	5	2	7	319	141	460
Totaal	314	139	453	5	2	7	319	141	460
Gezondheidszorg; Onderwijs; Sociaal-agogisch werk									
Professioneel gerichte bachelor	32	659	691	-	20	20	32	679	711
Totaal	32	659	691	-	20	20	32	679	711
Gezondheidszorg; Sociaal-agogisch werk									
Bachelor na bachelor	-	3	3	-	1	1	-	4	4
Totaal	-	3	3	-	1	1	-	4	4
Handelswetenschappen en bedrijfskunde									
Professioneel gerichte bachelor	17.665	14.246	31.911	818	920	1.738	18.483	15.166	33.649
Bachelor na bachelor	163	238	401	6	15	21	169	253	422
Totaal	17.828	14.484	32.312	824	935	1.759	18.652	15.419	34.071
Industriële wetenschappen en technologie									
Professioneel gerichte bachelor	12.441	2.314	14.755	434	137	571	12.875	2.451	15.326
Totaal	12.441	2.314	14.755	434	137	571	12.875	2.451	15.326
Muziek en podiumkunsten									
Professioneel gerichte bachelor	161	74	235	16	22	38	177	96	273
Academisch gerichte bachelor	561	415	976	161	157	318	722	572	1.294
Master	286	249	535	116	200	316	402	449	851
Master na master	2	1	3	13	8	21	15	9	24
Specifieke lerarenopleiding na professioneel gerichte bachelor	5	11	16	-	1	1	5	12	17
Specifieke lerarenopleiding na master	126	144	270	6	10	16	132	154	286
Vorbereidingsprogramma	-	2	2	2	5	7	2	7	9
Schakelprogramma	4	1	5	4	2	6	8	3	11
Totaal	1.145	897	2.042	318	405	723	1.463	1.302	2.765
Nautische wetenschappen									
Professioneel gerichte bachelor	47	1	48	40	2	42	87	3	90
Academisch gerichte bachelor	241	37	278	126	13	139	367	50	417
Master	84	13	97	34	3	37	118	16	134
Totaal	372	51	423	200	18	218	572	69	641
Onderwijs									
Professioneel gerichte bachelor	5.885	14.016	19.901	140	336	476	6.025	14.352	20.377
Bachelor na bachelor	116	1.138	1.254	4	7	11	120	1.145	1.265
Vorbereidingsprogramma	-	4	4	-	-	-	-	4	4
Totaal	6.001	15.158	21.159	144	343	487	6.145	15.501	21.646

HOGER ONDERWIJS

Aantal inschrijvingen met een diplomacontract per studiegebied en soort opleiding (vervolg)

	Belgische studenten			Studenten van vreemde nationaliteit			Totaal		
	M	V	T	M	V	T	M	V	T
Sociaal-agogisch werk									
Professioneel gerichte bachelor	3.026	11.701	14.727	115	490	605	3.141	12.191	15.332
Bachelor na bachelor	14	125	139	1	12	13	15	137	152
Totaal	3.040	11.826	14.866	116	502	618	3.156	12.328	15.484
Totaal Hogescholen	48.401	65.964	114.365	2.607	4.287	6.894	51.008	70.251	121.259
Universiteiten									
Archeologie en kunstwetenschappen									
Academisch gerichte bachelor	223	530	753	14	42	56	237	572	809
Master	101	193	294	6	12	18	107	205	312
Specifieke lerarenopleiding na master	2	10	12	-	1	1	2	11	13
Doctoraatsopleiding	42	28	70	10	10	20	52	38	90
Academische graad van doctor	52	41	93	16	27	43	68	68	136
Vorbereidingsprogramma	7	11	18	-	1	1	7	12	19
Schakelprogramma	3	1	4	-	-	-	3	1	4
Totaal	430	814	1.244	46	93	139	476	907	1.383
Archeologie en kunstwetenschappen; Audiovisuele en beeldende kunst; Muziek en podiumkunsten									
Doctoraatsopleiding	26	7	33	6	7	13	32	14	46
Academische graad van doctor	16	7	23	8	4	12	24	11	35
Totaal	42	14	56	14	11	25	56	25	81
Archeologie en kunstwetenschappen; Bewegings- en revalidatiewetenschappen; Biomedische wetenschappen; Economische en toegepaste economische wetenschappen; Farmaceutische wetenschappen; Geneeskunde; Geschiedenis; Politieke en sociale wetenschappen; Psychologie en pedagogische wetenschappen; Rechten, notariaat en criminologische wetenschappen; Sociale gezondheidswetenschappen; Taal- en letterkunde; Tandheelkunde; Toegepaste biologische wetenschappen; Toegepaste wetenschappen; Wetenschappen; Wijsbegeerte en moraalwetenschappen									
Doctoraatsopleiding	1	4	5	4	1	5	5	5	10
Academische graad van doctor	1	5	6	4	1	5	5	6	11
Totaal	2	9	11	8	2	10	10	11	21
Archeologie en kunstwetenschappen; Economische en toegepaste economische wetenschappen; Geschiedenis; Politieke en sociale wetenschappen; Psychologie en pedagogische wetenschappen; Rechten, notariaat en criminologische wetenschappen; Taal- en letterkunde; Wetenschappen									
Master	2	1	3	19	25	44	21	26	47
Totaal	2	1	3	19	25	44	21	26	47
Archeologie en kunstwetenschappen; Geschiedenis; Politieke en sociale wetenschappen; Psychologie en pedagogische wetenschappen; Taal- en letterkunde; Wetenschappen									
Master na master	1	5	6	5	3	8	6	8	14
Totaal	1	5	6	5	3	8	6	8	14
Archeologie en kunstwetenschappen; Geschiedenis; Taal- en letterkunde									
Academische graad van doctor	4	5	9	4	5	9	8	10	18
Totaal	4	5	9	4	5	9	8	10	18
Archeologie en kunstwetenschappen; Taal- en letterkunde									
Master	29	53	82	10	38	48	39	91	130
Totaal	29	53	82	10	38	48	39	91	130
Architectuur									
Academisch gerichte bachelor	708	1.068	1.776	65	89	154	773	1.157	1.930
Master	348	486	834	85	95	180	433	581	1.014
Doctoraatsopleiding	13	13	26	5	7	12	18	20	38
Academische graad van doctor	14	18	32	6	4	10	20	22	42
Vorbereidingsprogramma	2	7	9	1	4	5	3	11	14
Schakelprogramma	31	61	92	-	4	4	31	65	96
Totaal	1.116	1.653	2.769	162	203	365	1.278	1.856	3.134
Architectuur; Industriële wetenschappen en technologie									
Master	79	113	192	16	20	36	95	133	228
Vorbereidingsprogramma	1	4	5	1	-	1	2	4	6
Schakelprogramma	12	6	18	-	3	3	12	9	21
Totaal	92	123	215	17	23	40	109	146	255

HOGER ONDERWIJS

Aantal inschrijvingen met een diplomacontract per studiegebied en soort opleiding (vervolg)

	Belgische studenten			Studenten van vreemde nationaliteit			Totaal		
	M	V	T	M	V	T	M	V	T
Audiovisuele en beeldende kunst									
Academische graad van doctor	12	11	23	3	2	5	15	13	28
Totaal	12	11	23	3	2	5	15	13	28
Bewegings- en revalidatiewetenschappen									
Academisch gerichte bachelor	2.028	2.509	4.537	84	118	202	2.112	2.627	4.739
Master	806	1.176	1.982	93	135	228	899	1.311	2.210
Specifieke lerarenopleiding na master	28	30	58	-	-	-	28	30	58
Doctoraatsopleiding	25	30	55	24	29	53	49	59	108
Academische graad van doctor	32	43	75	22	19	41	54	62	116
Vorbereidingsprogramma	-	1	1	8	7	15	8	8	16
Schakelprogramma	3	40	43	12	13	25	15	53	68
Totaal	2.922	3.829	6.751	243	321	564	3.165	4.150	7.315
Bewegings- en revalidatiewetenschappen; Biomedische wetenschappen; Geneeskunde; Tandheelkunde									
Academische graad van doctor	103	233	336	66	66	132	169	299	468
Totaal	103	233	336	66	66	132	169	299	468
Bewegings- en revalidatiewetenschappen; Geneeskunde									
Master na master	51	30	81	-	1	1	51	31	82
Totaal	51	30	81	-	1	1	51	31	82
Biomedische wetenschappen									
Academisch gerichte bachelor	488	1.239	1.727	93	158	251	581	1.397	1.978
Master	151	486	637	54	90	144	205	576	781
Specifieke lerarenopleiding na master	22	50	72	-	-	-	22	50	72
Doctoraatsopleiding	1	-	1	-	-	-	1	-	1
Academische graad van doctor	43	112	155	32	40	72	75	152	227
Vorbereidingsprogramma	2	1	3	-	1	1	2	2	4
Schakelprogramma	9	18	27	1	1	2	10	19	29
Totaal	716	1.906	2.622	180	290	470	896	2.196	3.092
Biotechniek									
Academisch gerichte bachelor	252	203	455	1	2	3	253	205	458
Master	96	75	171	1	1	2	97	76	173
Vorbereidingsprogramma	2	2	4	-	-	-	2	2	4
Schakelprogramma	41	59	100	-	2	2	41	61	102
Totaal	391	339	730	2	5	7	393	344	737
Conservatie-restauratie									
Academisch gerichte bachelor	11	78	89	3	32	35	14	110	124
Master	2	13	15	1	6	7	3	19	22
Academische graad van doctor	2	2	4	2	1	3	4	3	7
Totaal	15	93	108	6	39	45	21	132	153
Diergeneeskunde									
Academisch gerichte bachelor	202	612	814	89	402	491	291	1.014	1.305
Master	154	437	591	53	207	260	207	644	851
Doctoraatsopleiding	39	138	177	53	61	114	92	199	291
Academische graad van doctor	41	148	189	54	64	118	95	212	307
Totaal	436	1.335	1.771	249	734	983	685	2.069	2.754
Economische en toegepaste economische wetenschappen									
Academisch gerichte bachelor	3.798	2.330	6.128	153	101	254	3.951	2.431	6.382
Master	2.528	1.542	4.070	338	358	696	2.866	1.900	4.766
Master na master	62	15	77	30	23	53	92	38	130
Specifieke lerarenopleiding na master	13	26	39	1	-	1	14	26	40
Doctoraatsopleiding	221	139	360	106	90	196	327	229	556
Academische graad van doctor	191	140	331	122	93	215	313	233	546
Vorbereidingsprogramma	515	272	787	120	134	254	635	406	1.041
Schakelprogramma	249	212	461	44	39	83	293	251	544
Totaal	7.577	4.676	12.253	914	838	1.752	8.491	5.514	14.005
Economische en toegepaste economische wetenschappen; Geneeskunde; Politieke en sociale wetenschappen; Rechten, notariaat en criminologische wetenschappen; Wetenschappen									
Schakelprogramma	4	1	5	14	2	16	18	3	21
Totaal	4	1	5	14	2	16	18	3	21
Economische en toegepaste economische wetenschappen; Geneeskunde; Rechten, notariaat en criminologische wetenschappen; Toegepaste biologische wetenschappen; Toegepaste wetenschappen; Wetenschappen									
Master na master	8	1	9	-	-	-	8	1	9
Totaal	8	1	9	-	-	-	8	1	9

HOGER ONDERWIJS

Aantal inschrijvingen met een diplomacontract per studiegebied en soort opleiding (vervolg)

	Belgische studenten			Studenten van vreemde nationaliteit			Totaal		
	M	V	T	M	V	T	M	V	T
Economische en toegepaste economische wetenschappen; Geschiedenis; Politieke en sociale wetenschappen; Taal- en letterkunde; Wijsbegeerte en moraalwetenschappen									
Master	17	81	98	2	12	14	19	93	112
Totaal	17	81	98	2	12	14	19	93	112
Economische en toegepaste economische wetenschappen; Politieke en sociale wetenschappen									
Academisch gerichte bachelor	116	192	308	6	24	30	122	216	338
Master	12	50	62	-	6	6	12	56	68
Master na master	4	3	7	20	28	48	24	31	55
Academische graad van doctor	3	6	9	2	1	3	5	7	12
Totaal	135	251	386	28	59	87	163	310	473
Economische en toegepaste economische wetensch.; Politieke en sociale wetenschappen; Rechten, notariaat en criminologische wetenschappen									
Master na master	3	2	5	46	40	86	49	42	91
Academische graad van doctor	7	6	13	8	9	17	15	15	30
Totaal	10	8	18	54	49	103	64	57	121
Economische en toegepaste economische wetensch.; Rechten, notariaat en criminologische wetenschappen									
Master	52	36	88	24	10	34	76	46	122
Master na master	2	2	4	-	1	1	2	3	5
Academische graad van doctor	-	1	1	-	-	-	-	1	1
Totaal	54	39	93	24	11	35	78	50	128
Economische en toegepaste economische wetenschappen; Rechten, notariaat en criminologische wetenschappen; Toegepaste wetenschappen									
Master na master	6	5	11	4	5	9	10	10	20
Totaal	6	5	11	4	5	9	10	10	20
Economische en toegepaste economische wetenschappen; Wetenschappen									
Master	9	21	30	3	9	12	12	30	42
Master na master	23	3	26	3	2	5	26	5	31
Totaal	32	24	56	6	11	17	38	35	73
Farmaceutische wetenschappen									
Academisch gerichte bachelor	451	1.402	1.853	31	107	138	482	1.509	1.991
Master	206	690	896	7	28	35	213	718	931
Master na master	53	140	193	3	1	4	56	141	197
Doctoraatsopleiding	96	99	195	47	41	88	143	140	283
Academische graad van doctor	86	112	198	31	48	79	117	160	277
Vorbereidingsprogramma	-	2	2	-	5	5	-	7	7
Totaal	892	2.445	3.337	119	230	349	1.011	2.675	3.686
Gecombineerde studiegebieden									
Doctoraatsopleiding	11	5	16	5	4	9	16	9	25
Specifieke lerarenopleiding na master	213	449	662	18	21	39	231	470	701
Vorbereidingsprogramma	21	22	43	6	15	21	27	37	64
Schakelprogramma	38	118	156	2	6	8	40	124	164
Totaal	283	594	877	31	46	77	314	640	954
Geneeskunde									
Academisch gerichte bachelor	1.241	1.706	2.947	112	86	198	1.353	1.792	3.145
Master	1.428	2.089	3.517	166	162	328	1.594	2.251	3.845
Master na master	1.073	1.733	2.806	116	142	258	1.189	1.875	3.064
Doctoraatsopleiding	454	781	1.235	323	364	687	777	1.145	1.922
Academische graad van doctor	180	338	518	109	109	218	289	447	736
Vorbereidingsprogramma	13	19	32	14	8	22	27	27	54
Schakelprogramma	76	331	407	4	34	38	80	365	445
Totaal	4.465	6.997	11.462	844	905	1.749	5.309	7.902	13.211
Geneeskunde; Godgeleerdheid, godsdienstwetenschappen en kerkelijk recht; Wijsbegeerte en moraalwetenschappen									
Master na master	1	2	3	7	13	20	8	15	23
Totaal	1	2	3	7	13	20	8	15	23
Geneeskunde; Toegepaste biologische wetenschappen; Toegepaste wetenschappen; Wetenschappen									
Master	8	6	14	24	17	41	32	23	55
Totaal	8	6	14	24	17	41	32	23	55

HOGER ONDERWIJS

Aantal inschrijvingen met een diplomacontract per studiegebied en soort opleiding (vervolg)

	Belgische studenten			Studenten van vreemde nationaliteit			Totaal		
	M	V	T	M	V	T	M	V	T
Geneeskunde; Toegepaste wetenschappen; Wetenschappen									
Master na master	8	6	14	-	1	1	8	7	15
Totaal	8	6	14	-	1	1	8	7	15
Geschiedenis									
Academisch gerichte bachelor	865	454	1.319	39	17	56	904	471	1.375
Master	353	155	508	11	4	15	364	159	523
Master na master	24	22	46	5	6	11	29	28	57
Specifieke lerarenopleiding na master	17	7	24	-	-	-	17	7	24
Doctoraatsopleiding	38	34	72	7	6	13	45	40	85
Academische graad van doctor	82	56	138	15	19	34	97	75	172
Vorbereidingsprogramma	20	9	29	-	1	1	20	10	30
Schakelprogramma	22	20	42	-	-	-	22	20	42
Totaal	1.421	757	2.178	77	53	130	1.498	810	2.308
Geschiedenis; Politieke en sociale wetenschappen; Taal- en letterkunde									
Master	29	26	55	69	84	153	98	110	208
Totaal	29	26	55	69	84	153	98	110	208
Geschiedenis; Taal- en letterkunde									
Academisch gerichte bachelor	239	451	690	34	46	80	273	497	770
Master	63	129	192	3	7	10	66	136	202
Academische graad van doctor	12	14	26	14	19	33	26	33	59
Totaal	314	594	908	51	72	123	365	666	1.031
Godgeleerdheid, godsdienstwetenschappen en kerkelijk recht									
Academisch gerichte bachelor	51	73	124	43	23	66	94	96	190
Master	53	45	98	106	40	146	159	85	244
Master na master	8	3	11	26	13	39	34	16	50
Doctoraatsopleiding	12	9	21	104	25	129	116	34	150
Academische graad van doctor	-	5	5	27	12	39	27	17	44
Schakelprogramma	4	4	8	1	-	1	5	4	9
Totaal	128	139	267	307	113	420	435	252	687
Handelswetenschappen en bedrijfskunde									
Academisch gerichte bachelor	2.238	1.712	3.950	177	169	346	2.415	1.881	4.296
Master	1.151	766	1.917	223	275	498	1.374	1.041	2.415
Specifieke lerarenopleiding na master	7	23	30	-	-	-	7	23	30
Academische graad van doctor	4	5	9	6	1	7	10	6	16
Vorbereidingsprogramma	78	69	147	135	145	280	213	214	427
Schakelprogramma	572	392	964	24	31	55	596	423	1.019
Totaal	4.050	2.967	7.017	565	621	1.186	4.615	3.588	8.203
Industriële wetenschappen en technologie									
Academisch gerichte bachelor	4.983	619	5.602	240	84	324	5.223	703	5.926
Master	2.359	297	2.656	92	58	150	2.451	355	2.806
Master na master	13	2	15	1	-	1	14	2	16
Doctoraatsopleiding	90	26	116	31	9	40	121	35	156
Academische graad van doctor	84	16	100	26	4	30	110	20	130
Vorbereidingsprogramma	27	13	40	25	16	41	52	29	81
Schakelprogramma	990	138	1.128	25	6	31	1.015	144	1.159
Totaal	8.546	1.111	9.657	440	177	617	8.986	1.288	10.274
Muziek en podiumkunsten									
Academische graad van doctor	4	3	7	2	1	3	6	4	10
Totaal	4	3	7	2	1	3	6	4	10
Nautische wetenschappen									
Academische graad van doctor	6	3	9	-	-	-	6	3	9
Totaal	6	3	9	-	-	-	6	3	9
Politieke en sociale wetenschappen									
Academisch gerichte bachelor	1.078	1.504	2.582	65	86	151	1.143	1.590	2.733
Master	770	1.032	1.802	123	254	377	893	1.286	2.179
Master na master	63	93	156	15	24	39	78	117	195
Specifieke lerarenopleiding na master	15	11	26	-	1	1	15	12	27
Doctoraatsopleiding	115	154	269	98	107	205	213	261	474
Academische graad van doctor	127	175	302	109	121	230	236	296	532
Vorbereidingsprogramma	141	122	263	34	74	108	175	196	371
Schakelprogramma	268	466	734	40	82	122	308	548	856
Totaal	2.577	3.557	6.134	484	749	1.233	3.061	4.306	7.367
Politieke en sociale wetenschappen; Taal- en letterkunde									
Master	57	224	281	2	16	18	59	240	299
Master na master	3	2	5	2	2	4	5	4	9
Totaal	60	226	286	4	18	22	64	244	308

HOGER ONDERWIJS

Aantal inschrijvingen met een diplomacontract per studiegebied en soort opleiding (vervolg)

	Belgische studenten			Studenten van vreemde nationaliteit			Totaal		
	M	V	T	M	V	T	M	V	T
Politieke en sociale wetenschappen; Wetenschappen									
Master	43	27	70	1	5	6	44	32	76
Academische graad van doctor	1	1	2	2	1	3	3	2	5
Schakelprogramma	17	9	26	1	3	4	18	12	30
Totaal	61	37	98	4	9	13	65	46	111
Productontwikkeling									
Academisch gerichte bachelor	166	96	262	16	11	27	182	107	289
Master	60	45	105	6	2	8	66	47	113
Academische graad van doctor	6	2	8	1	-	1	7	2	9
Totaal	232	143	375	23	13	36	255	156	411
Psychologie en pedagogische wetenschappen									
Academisch gerichte bachelor	687	3.189	3.876	68	189	257	755	3.378	4.133
Master	487	3.012	3.499	101	327	428	588	3.339	3.927
Master na master	6	11	17	7	25	32	13	36	49
Specifieke lerarenopleiding na master	12	66	78	-	1	1	12	67	79
Doctoraatsopleiding	148	332	480	119	197	316	267	529	796
Academische graad van doctor	109	242	351	81	120	201	190	362	552
Vorbereidingsprogramma	22	97	119	5	25	30	27	122	149
Schakelprogramma	135	744	879	11	48	59	146	792	938
Totaal	1.606	7.693	9.299	392	932	1.324	1.998	8.625	10.623
Rechten, notariaat en criminologische wetenschappen									
Academisch gerichte bachelor	2.846	4.723	7.569	102	199	301	2.948	4.922	7.870
Master	1.418	2.285	3.703	31	87	118	1.449	2.372	3.821
Master na master	322	466	788	62	107	169	384	573	957
Specifieke lerarenopleiding na master	2	10	12	-	-	-	2	10	12
Doctoraatsopleiding	142	161	303	81	92	173	223	253	476
Academische graad van doctor	119	147	266	82	94	176	201	241	442
Vorbereidingsprogramma	56	81	137	3	11	14	59	92	151
Schakelprogramma	92	276	368	1	12	13	93	288	381
Totaal	4.997	8.149	13.146	362	602	964	5.359	8.751	14.110
Sociale gezondheidswetenschappen									
Academisch gerichte bachelor	73	512	585	-	9	9	73	521	594
Master	160	655	815	7	36	43	167	691	858
Master na master	-	3	3	3	6	9	3	9	12
Doctoraatsopleiding	10	29	39	7	6	13	17	35	52
Academische graad van doctor	11	37	48	8	7	15	19	44	63
Vorbereidingsprogramma	10	34	44	1	4	5	11	38	49
Schakelprogramma	70	266	336	3	10	13	73	276	349
Totaal	334	1.536	1.870	29	78	107	363	1.614	1.977
Taal- en letterkunde									
Academisch gerichte bachelor	594	1.548	2.142	31	97	128	625	1.645	2.270
Master	257	723	980	29	100	129	286	823	1.109
Master na master	20	60	80	-	14	14	20	74	94
Specifieke lerarenopleiding na master	29	82	111	-	3	3	29	85	114
Doctoraatsopleiding	191	230	421	96	141	237	287	371	658
Academische graad van doctor	69	143	212	40	69	109	109	212	321
Vorbereidingsprogramma	12	30	42	9	20	29	21	50	71
Schakelprogramma	38	134	172	6	15	21	44	149	193
Totaal	1.210	2.950	4.160	211	459	670	1.421	3.409	4.830
Tandheelkunde									
Academisch gerichte bachelor	106	179	285	30	22	52	136	201	337
Master	63	121	184	16	15	31	79	136	215
Master na master	21	40	61	20	10	30	41	50	91
Doctoraatsopleiding	3	1	4	-	-	-	3	1	4
Academische graad van doctor	4	3	7	1	-	1	5	3	8
Totaal	197	344	541	67	47	114	264	391	655
Toegepaste biologische wetenschappen									
Academisch gerichte bachelor	952	843	1.795	7	14	21	959	857	1.816
Master	494	447	941	177	217	394	671	664	1.335
Master na master	8	6	14	-	1	1	8	7	15
Specifieke lerarenopleiding na master	7	9	16	-	-	-	7	9	16
Doctoraatsopleiding	358	301	659	307	254	561	665	555	1.220
Academische graad van doctor	263	231	494	259	206	465	522	437	959
Vorbereidingsprogramma	16	8	24	-	3	3	16	11	27
Totaal	2.098	1.845	3.943	750	695	1.445	2.848	2.540	5.388
Toegepaste biologische wetenschappen; Toegepaste wetenschappen									
Master	-	1	1	39	22	61	39	23	62
Totaal	-	1	1	39	22	61	39	23	62

HOGER ONDERWIJS

Aantal inschrijvingen met een diplomacontract per studiegebied en soort opleiding (vervolg)

	Belgische studenten			Studenten van vreemde nationaliteit			Totaal		
	M	V	T	M	V	T	M	V	T
Toegepaste biologische wetenschappen; Toegepaste wetenschappen; Wetenschappen									
Master	94	35	129	60	28	88	154	63	217
Master na master	7	3	10	9	3	12	16	6	22
Totaal	101	38	139	69	31	100	170	69	239
Toegepaste biologische wetenschappen; Wetenschappen									
Master	-	-	-	28	18	46	28	18	46
Totaal	-	-	-	28	18	46	28	18	46
Toegepaste taalkunde									
Academisch gerichte bachelor	468	1.346	1.814	33	93	126	501	1.439	1.940
Master	205	613	818	15	50	65	220	663	883
Doctoraatsopleiding	1	5	6	-	6	6	1	11	12
Academische graad van doctor	1	5	6	-	6	6	1	11	12
Vorbereidingsprogramma	11	52	63	5	15	20	16	67	83
Schakelprogramma	22	69	91	1	4	5	23	73	96
Totaal	708	2.090	2.798	54	174	228	762	2.264	3.026
Toegepaste wetenschappen									
Academisch gerichte bachelor	2.308	708	3.016	45	19	64	2.353	727	3.080
Master	1.901	490	2.391	384	190	574	2.285	680	2.965
Master na master	78	32	110	78	66	144	156	98	254
Doctoraatsopleiding	792	175	967	865	333	1.198	1.657	508	2.165
Academische graad van doctor	514	112	626	509	204	713	1.023	316	1.339
Vorbereidingsprogramma	57	17	74	3	-	3	60	17	77
Schakelprogramma	9	-	9	1	-	1	10	-	10
Totaal	5.659	1.534	7.193	1.885	812	2.697	7.544	2.346	9.890
Verkeerskunde									
Academisch gerichte bachelor	32	5	37	3	-	3	35	5	40
Master	19	6	25	47	16	63	66	22	88
Academische graad van doctor	7	9	16	9	7	16	16	16	32
Vorbereidingsprogramma	4	1	5	25	4	29	29	5	34
Schakelprogramma	-	-	-	4	-	4	4	-	4
Totaal	62	21	83	88	27	115	150	48	198
Wetenschappen									
Academisch gerichte bachelor	2.695	1.150	3.845	118	76	194	2.813	1.226	4.039
Master	1.039	612	1.651	424	357	781	1.463	969	2.432
Master na master	41	22	63	31	14	45	72	36	108
Specifieke lerarenopleiding na master	13	14	27	-	1	1	13	15	28
Doctoraatsopleiding	592	359	951	455	354	809	1.047	713	1.760
Academische graad van doctor	675	376	1.051	468	334	802	1.143	710	1.853
Vorbereidingsprogramma	17	14	31	8	2	10	25	16	41
Schakelprogramma	100	31	131	3	2	5	103	33	136
Totaal	5.172	2.578	7.750	1.507	1.140	2.647	6.679	3.718	10.397
Wijsbegeerte en moraalwetenschappen									
Academisch gerichte bachelor	350	197	547	103	92	195	453	289	742
Master	141	76	217	62	38	100	203	114	317
Master na master	9	3	12	53	15	68	62	18	80
Specifieke lerarenopleiding na master	4	2	6	-	-	-	4	2	6
Doctoraatsopleiding	39	13	52	80	36	116	119	49	168
Academische graad van doctor	48	18	66	31	15	46	79	33	112
Vorbereidingsprogramma	20	9	29	2	1	3	22	10	32
Schakelprogramma	9	7	16	1	-	1	10	7	17
Totaal	620	325	945	332	197	529	952	522	1.474
Totaal Universiteiten	60.056	64.256	124.312	10.944	11.204	22.148	71.000	75.460	146.460
Algemeen totaal	108.457	130.220	238.677	13.551	15.491	29.042	122.008	145.711	267.719

HOGER ONDERWIJS

Aantal inschrijvingen met een diplomacontract in een lerarenopleiding

	Belgische studenten			Studenten van vreemde nationaliteit			Totaal		
	M	V	T	M	V	T	M	V	T
Professioneel gerichte bachelor									
Onderwijs: kleuteronderwijs	154	4.356	4.510	1	89	90	155	4.445	4.600
Onderwijs: lager onderwijs	1.191	5.325	6.516	17	76	93	1.208	5.401	6.609
Onderwijs: secundair onderwijs	4.540	4.335	8.875	122	171	293	4.662	4.506	9.168
Totaal	5.885	14.016	19.901	140	336	476	6.025	14.352	20.377
Bachelor na bachelor									
Buitengewoon onderwijs	67	489	556	1	2	3	68	491	559
Onderwijs: schoolontwikkeling	25	69	94	1	1	2	26	70	96
Zorgverbreiding en remediërend leren	24	580	604	2	4	6	26	584	610
Totaal	116	1.138	1.254	4	7	11	120	1.145	1.265
Specifieke lerarenopleiding na professioneel gerichte bachelor									
Muziek en podiumkunsten	5	11	16	-	1	1	5	12	17
Totaal	5	11	16	-	1	1	5	12	17
Specifieke lerarenopleiding na master									
Archeologie en kunstwetenschappen	2	10	12	-	1	1	2	11	13
Audiovisuele en beeldende kunst	56	117	173	3	7	10	59	124	183
Bewegings- en revalidatiewetenschappen	28	30	58	-	-	-	28	30	58
Biomedische wetenschappen	22	50	72	-	-	-	22	50	72
Economische en toegepaste economische wetenschappen	13	26	39	1	-	1	14	26	40
Gecombineerde studiegebieden	213	449	662	18	21	39	231	470	701
Geschiedenis	17	7	24	-	-	-	17	7	24
Handelswetenschappen en bedrijfskunde	7	23	30	-	-	-	7	23	30
Muziek en podiumkunsten	126	144	270	6	10	16	132	154	286
Politieke en sociale wetenschappen	15	11	26	-	1	1	15	12	27
Psychologie en pedagogische wetenschappen	12	66	78	-	1	1	12	67	79
Rechten, notariaat en criminologische wetenschappen	2	10	12	-	-	-	2	10	12
Taal- en letterkunde	29	82	111	-	3	3	29	85	114
Toegepaste biologische wetenschappen	7	9	16	-	-	-	7	9	16
Wetenschappen	13	14	27	-	1	1	13	15	28
Wijsbegeerte en moraalwetenschappen	4	2	6	-	-	-	4	2	6
Totaal	566	1.050	1.616	28	45	73	594	1.095	1.689
Algemeen totaal	6.572	16.215	22.787	172	389	561	6.744	16.604	23.348

Aantal inschrijvingen met een diplomacontract

	Totaal			1998 en later		1997		1996		1995		1994	
	M	V	T	M	V	M	V	M	V	M	V	M	V
Professioneel gerichte bachelor													
Architectuur	933	1.154	2.087	-	1	104	123	173	194	184	246	155	160
Audiovisuele en beeldende kunst	306	261	567	-	1	17	31	45	40	62	69	54	52
Biotechniek	1.202	1.268	2.470	2	2	186	165	250	227	286	293	195	196
Gezondheidszorg	3.495	16.205	19.700	3	24	398	2.273	599	2.993	641	2.947	506	1.951
Gezondheidszorg; Industriële wetenschappen en technologie	5	9	14	-	-	1	7	3	2	-	-	-	-
Gezondheidszorg; Onderwijs	319	141	460	2	1	73	35	82	30	62	27	55	21
Gezondheidszorg; Onderwijs; Sociaal-agogisch werk	32	679	711	-	-	3	49	4	117	6	135	6	110
Handelswetenschappen en bedrijfskunde	18.483	15.166	33.649	17	15	2.110	2.099	3.581	3.075	3.915	3.350	3.124	2.573
Industriële wetenschappen en technologie	12.875	2.451	15.326	14	4	1.805	366	2.824	473	2.944	520	2.141	375
Muziek en podiumkunsten	177	96	273	-	-	17	10	21	13	25	17	24	18
Nautische wetenschappen	87	3	90	1	-	4	-	9	1	11	-	14	2
Onderwijs	6.025	14.352	20.377	7	20	717	1.946	1.143	2.751	1.124	2.951	1.030	2.009
Sociaal-agogisch werk	3.141	12.191	15.332	1	11	271	1.574	530	2.351	620	2.576	518	1.920
Totaal	47.080	63.976	111.056	47	79	5.706	8.678	9.264	12.267	9.880	13.131	7.822	9.387
Academisch gerichte bachelor													
Archeologie en kunstwetenschappen	237	572	809	1	3	26	73	42	106	37	109	27	83
Architectuur	773	1.157	1.930	-	3	132	252	165	276	149	284	132	174
Audiovisuele en beeldende kunst	1.134	1.617	2.751	1	-	103	194	142	299	200	357	167	262
Bewegings- en revalidatiewetenschappen	2.112	2.627	4.739	8	11	522	765	548	747	449	629	260	266
Biomedische wetenschappen	581	1.397	1.978	14	11	174	508	140	337	98	265	60	134
Biotechniek	253	205	458	-	-	49	47	56	44	57	46	45	39
Conservatie-restauratie	14	110	124	-	2	1	21	3	20	3	19	1	7
Diergeneeskunde	291	1.014	1.305	3	8	39	177	72	210	62	200	48	145
Economische en toegepaste economische wetenschappen	3.951	2.431	6.382	36	20	1.059	696	937	647	847	576	510	283
Economische en toegepaste economische wetenschappen; Politieke en sociale wetenschappen	122	216	338	-	-	19	39	41	59	11	44	20	33
Farmaceutische wetenschappen	482	1.509	1.991	4	10	132	495	116	383	103	322	61	141
Geneeskunde	1.353	1.792	3.145	18	33	260	349	342	502	376	509	163	218
Geschiedenis	904	471	1.375	2	4	160	96	191	91	199	105	137	62
Geschiedenis; Taal- en letterkunde	273	497	770	3	3	32	76	36	105	43	95	35	67
Godgeleerdheid, godsdienstwetenschappen en kerkelijk recht	94	96	190	-	-	2	7	2	8	2	5	3	6
Handelswetenschappen en bedrijfskunde	2.415	1.881	4.296	7	9	515	472	534	493	481	447	319	221
Industriële wetenschappen en technologie	5.223	703	5.926	32	3	1.306	171	1.271	164	1.154	155	698	119
Muziek en podiumkunsten	722	572	1.294	9	4	57	82	108	76	134	108	90	69
Nautische wetenschappen	367	50	417	1	-	50	7	57	7	58	10	50	11
Politieke en sociale wetenschappen	1.143	1.590	2.733	3	7	197	334	246	393	219	386	171	208
Productontwikkeling	182	107	289	3	-	39	23	37	27	43	37	25	10
Psychologie en pedagogische wetenschappen	755	3.378	4.133	3	13	116	864	158	800	145	738	101	402
Rechten, notariaat en criminologische wetenschappen	2.948	4.922	7.870	15	27	610	1.206	625	1.245	593	1.049	372	560
Sociale gezondheidswetenschappen	73	521	594	-	-	11	158	11	139	11	142	13	46
Taal- en letterkunde	625	1.645	2.270	6	11	116	397	134	392	144	390	74	188
Tandheelkunde	136	201	337	2	1	14	19	18	48	21	63	17	32
Toegepaste biologische wetenschappen	959	857	1.816	8	11	333	284	228	238	220	197	101	76
Toegepaste taalkunde	501	1.439	1.940	1	5	104	291	95	329	97	339	70	191
Toegepaste wetenschappen	2.353	727	3.080	45	13	736	235	620	183	548	166	213	82
Verkeerskunde	35	5	40	-	-	12	2	10	2	5	1	3	-
Wetenschappen	2.813	1.226	4.039	54	18	706	376	703	301	581	258	346	123
Wijsbegeerte en moraalwetenschappen	453	289	742	3	-	29	32	45	49	58	47	32	26
Totaal	34.277	35.824	70.101	282	230	7.661	8.748	7.733	8.720	7.148	8.098	4.364	4.284
Master													
Archeologie en kunstwetenschappen	107	205	312	-	-	-	-	-	-	-	3	15	44
Archeologie en kunstwetenschappen; Economische en toegepaste economische wetenschappen; Geschiedenis; Politieke en sociale wetenschappen; Psychologie en pedagogische wetenschappen; Rechten, notariaat en criminologische wetenschappen; Taal- en letterkunde; Wetenschappen	21	26	47	-	-	-	-	-	-	-	-	-	2
Archeologie en kunstwetenschappen; Taal- en letterkunde	39	91	130	-	-	-	-	-	-	-	-	8	4
Architectuur	433	581	1.014	-	-	-	-	-	-	-	-	63	140
Architectuur; Industriële wetenschappen en technologie	95	133	228	-	-	-	-	-	-	-	-	-	2
Audiovisuele en beeldende kunst	350	534	884	-	-	-	-	-	-	-	2	36	81

ONDERWIJS

per soort opleiding, studiegebied en geboortjaar

	1993		1992		1991		1990		1989		1988		1987		1986		1985		1984 en vroeger	
	M	V	M	V	M	V	M	V	M	V	M	V	M	V	M	V	M	V	M	V
	97	122	55	75	48	37	18	15	10	10	5	13	9	11	8	10	4	16	63	121
	46	28	37	11	15	9	13	7	7	3	3	2	1	3	2	-	1	1	3	4
	122	120	57	80	36	41	14	30	11	14	4	7	1	13	4	8	3	11	31	61
	353	1.347	258	895	137	581	80	423	62	332	54	251	42	224	37	185	27	162	298	1.617
	-	-	1	-	-	-	-	-	-	-	-	-	-	-	-	-	-	-	-	-
	23	15	11	4	4	5	4	-	1	1	-	1	-	-	-	-	-	-	2	1
	5	103	4	50	-	24	-	13	1	5	-	6	-	9	-	3	-	8	3	47
	2.183	1.627	1.359	880	769	476	394	261	214	148	149	111	100	76	72	60	65	52	431	363
	1.294	283	762	155	365	80	198	32	116	27	66	13	55	13	35	12	37	8	219	90
	29	18	23	7	17	6	11	4	6	1	2	2	-	-	1	-	1	-	-	-
	16	-	11	-	5	-	2	-	3	-	2	-	2	-	-	-	1	-	-	-
	671	1.242	438	692	246	424	131	308	80	236	56	162	33	163	31	150	40	130	278	1.168
	413	1.291	273	687	144	352	94	220	48	128	24	107	26	78	17	69	21	60	141	767
	5.252	6.196	3.289	3.536	1.786	2.035	959	1.313	559	905	365	675	269	590	207	497	200	448	1.475	4.239
	27	63	24	40	8	26	8	15	2	8	2	6	3	4	1	2	1	2	28	32
	76	89	49	33	21	20	12	10	15	4	3	5	2	1	6	1	1	3	10	2
	159	181	111	97	73	80	71	48	33	30	13	12	10	11	11	8	9	7	31	31
	160	107	68	37	39	22	18	14	8	5	9	3	1	4	5	2	5	2	12	13
	26	64	20	32	17	11	14	10	6	14	3	3	2	1	-	2	-	-	7	5
	29	18	8	6	3	3	2	1	-	-	1	1	-	-	-	-	-	-	3	-
	4	10	1	9	-	7	-	2	-	3	-	1	-	-	-	-	-	-	1	6
	19	101	17	55	9	37	10	21	4	16	2	13	1	6	3	5	1	4	1	16
	267	112	144	47	62	20	28	9	21	7	17	3	4	4	7	1	4	-	8	6
	13	23	6	6	5	5	3	4	1	1	-	2	1	-	1	-	-	-	1	-
	28	69	14	28	10	23	2	9	5	10	1	3	2	5	1	1	-	2	3	8
	75	82	50	26	30	23	9	10	7	7	6	5	3	7	1	1	3	2	10	18
	74	36	48	23	27	13	18	6	7	3	3	5	3	2	4	1	-	2	31	22
	25	53	29	29	14	22	15	15	12	7	6	8	1	3	4	2	5	1	13	11
	7	8	5	5	4	5	9	3	14	3	8	5	3	-	1	4	3	2	31	35
	260	109	144	57	60	24	34	12	24	8	6	8	5	3	10	1	2	1	14	16
	404	35	189	19	72	10	36	12	20	2	17	3	5	3	4	-	4	-	11	7
	72	53	62	44	43	27	33	25	23	25	16	16	15	10	16	4	6	2	38	27
	42	8	40	4	23	1	10	-	8	-	6	1	8	-	5	-	2	1	7	-
	110	111	84	67	36	30	20	19	13	9	7	5	2	4	6	1	6	3	23	13
	12	3	14	4	2	1	4	-	-	-	1	2	-	-	-	-	-	-	2	-
	80	220	56	120	30	74	14	30	11	17	6	18	6	11	6	4	1	3	22	64
	251	309	139	176	79	68	49	54	31	33	21	25	9	18	15	13	15	13	124	126
	8	19	10	11	6	-	2	2	1	-	-	-	-	-	-	2	-	1	-	1
	55	106	24	57	19	33	12	20	10	13	3	8	3	7	1	1	4	1	20	21
	14	9	10	6	8	4	9	8	8	3	3	3	5	-	1	-	3	-	3	5
	47	29	12	11	7	3	-	2	1	1	1	2	-	-	1	-	1	-	-	2
	52	110	25	59	16	39	10	22	12	12	3	4	3	5	2	3	2	5	9	25
	112	29	39	6	18	4	6	5	6	1	-	1	2	-	1	1	2	-	5	1
	5	-	-	-	-	-	-	-	-	-	-	-	-	-	-	-	-	-	-	-
	167	71	104	21	51	16	29	8	16	8	17	5	6	2	5	-	2	-	26	19
	56	13	31	26	32	8	21	8	13	7	16	4	8	8	10	7	10	5	89	49
	2.736	2.250	1.577	1.161	824	659	508	404	332	257	197	180	113	119	128	67	91	66	583	581
	16	44	17	27	16	23	9	17	5	12	2	4	3	4	-	2	-	1	24	24
	-	3	2	-	5	2	3	6	2	6	6	2	1	2	1	1	-	1	1	1
	4	18	12	16	7	17	1	10	2	3	-	6	3	1	-	2	-	2	2	12
	98	183	89	123	75	50	54	35	24	21	10	8	7	13	1	1	1	2	11	5
	18	26	23	38	15	16	11	11	6	6	4	9	1	2	2	3	1	1	14	19
	53	101	70	98	49	66	35	45	26	36	13	18	11	22	12	13	9	9	36	43

Aantal inschrijvingen met een diplomacontract

	Totaal			1998 en later		1997		1996		1995		1994	
	M	V	T	M	V	M	V	M	V	M	V	M	V
Bewegings- en revalidatiewetenschappen	899	1.311	2.210	-	-	-	-	-	-	1	2	186	363
Biomedische wetenschappen	205	576	781	-	-	-	-	-	-	2	4	31	155
Biotechniek	97	76	173	-	-	-	-	-	-	-	-	9	18
Conservatie-restauratie	3	19	22	-	-	-	-	-	-	-	-	-	3
Diergeneeskunde	207	644	851	-	-	-	-	-	-	-	4	34	94
Economische en toegepaste economische wetenschappen	2.866	1.900	4.766	-	-	-	-	-	-	23	10	554	447
Economische en toegepaste economische wetenschappen; Geschiedenis; Politieke en sociale wetenschappen; Taal- en letterkunde; Wijsbegeerte en moraalwetenschappen	19	93	112	-	-	-	-	-	-	-	-	1	8
Economische en toegepaste economische wetenschappen; Politieke en sociale wetenschappen	12	56	68	-	-	-	-	-	-	-	-	1	18
Economische en toegepaste economische wetenschappen; Rechten, notariaat en criminologische wetenschappen	76	46	122	-	-	-	-	-	-	-	-	16	8
Economische en toegepaste economische wetenschappen; Wetenschappen	12	30	42	-	-	-	-	-	-	-	1	-	-
Farmaceutische wetenschappen	213	718	931	-	-	-	-	-	-	1	2	55	231
Geneeskunde	1.594	2.251	3.845	-	-	-	-	-	-	13	20	201	291
Geneeskunde; Toegepaste biologische wetenschappen; Toegepaste wetenschappen; Wetenschappen	32	23	55	-	-	-	-	-	-	1	-	-	-
Geschiedenis	364	159	523	-	-	-	-	-	-	1	2	94	62
Geschiedenis; Politieke en sociale wetenschappen; Taal- en letterkunde	98	110	208	-	-	-	-	-	-	1	-	4	7
Geschiedenis; Taal- en letterkunde	66	136	202	-	-	-	-	-	-	-	-	9	36
Godgeleerdheid, godsdienstwetenschappen en kerkelijk recht	159	85	244	-	-	-	-	-	-	-	-	3	5
Handelswetenschappen en bedrijfskunde	1.374	1.041	2.415	-	-	-	-	-	-	6	9	165	200
Industriële wetenschappen en technologie	2.451	355	2.806	-	-	-	-	-	-	17	3	620	61
Muziek en podiumkunsten	402	449	851	-	-	2	-	1	-	10	8	50	46
Nautische wetenschappen	118	16	134	-	-	-	-	-	-	2	-	19	5
Politieke en sociale wetenschappen	893	1.286	2.179	-	-	-	-	-	-	4	3	83	188
Politieke en sociale wetenschappen; Taal- en letterkunde	59	240	299	-	-	-	-	-	-	-	-	3	59
Politieke en sociale wetenschappen; Wetenschappen	44	32	76	-	-	-	-	-	-	-	-	-	1
Productontwikkeling	66	47	113	-	-	-	-	-	-	1	-	18	18
Psychologie en pedagogische wetenschappen	588	3.339	3.927	-	-	-	-	-	-	1	16	43	559
Rechten, notariaat en criminologische wetenschappen	1.449	2.372	3.821	-	-	-	-	-	-	7	9	272	538
Sociale gezondheidswetenschappen	167	691	858	-	-	-	-	-	-	-	1	12	118
Taal- en letterkunde	286	823	1.109	-	-	-	-	-	-	2	8	75	251
Tandheelkunde	79	136	215	-	-	-	-	-	-	1	2	6	31
Toegepaste biologische wetenschappen	671	664	1.335	-	-	-	-	-	-	7	12	178	168
Toegepaste biologische wetenschappen; Toegepaste wetenschappen	39	23	62	-	-	-	-	-	-	-	-	1	-
Toegepaste biologische wetenschappen; Toegepaste wetenschappen; Wetenschappen	154	63	217	-	-	-	-	-	-	4	1	28	14
Toegepaste biologische wetenschappen; Wetenschappen	28	18	46	-	-	-	-	-	-	-	-	-	-
Toegepaste taalkunde	220	663	883	-	-	-	-	-	-	2	8	46	144
Toegepaste wetenschappen	2.285	680	2.965	-	-	-	-	-	-	35	8	553	183
Verkeerskunde	66	22	88	-	-	-	-	-	-	-	-	-	1
Wetenschappen	1.463	969	2.432	-	-	-	-	1	-	17	7	230	175
Wijsbegeerte en moraalwetenschappen	203	114	317	-	-	-	-	-	-	1	1	12	11
Totaal	21.072	23.846	44.918	-	-	2	-	2	-	160	146	3.734	4.790
Bachelor na bachelor													
Architectuur	39	12	51	-	-	-	-	-	-	-	-	8	2
Gezondheidszorg	226	1.070	1.296	-	-	-	-	-	-	-	-	23	185
Gezondheidszorg; Handelswetenschappen en bedrijfskunde; Onderwijs; Sociaal-agogisch werk	8	47	55	-	-	-	-	-	-	-	-	-	12
Gezondheidszorg; Sociaal-agogisch werk	-	4	4	-	-	-	-	-	-	-	-	-	1
Handelswetenschappen en bedrijfskunde	169	253	422	-	-	-	-	-	-	-	-	34	47
Onderwijs	120	1.145	1.265	-	-	-	-	-	-	1	-	5	187
Sociaal-agogisch werk	15	137	152	-	-	-	-	-	-	-	-	-	2
Totaal	577	2.668	3.245	-	-	-	-	-	-	1	-	70	436

ONDERWIJS

per soort opleiding, studiegebied en geboortjaar (vervolg)

1993		1992		1991		1990		1989		1988		1987		1986		1985		1984 en vroeger	
M	V	M	V	M	V	M	V	M	V	M	V	M	V	M	V	M	V	M	V
296	460	186	260	101	99	50	41	33	28	18	15	8	7	7	6	2	9	11	21
59	225	36	92	22	42	20	19	11	15	3	8	8	2	4	2	1	2	8	10
27	23	27	16	14	14	11	1	5	3	1	-	-	-	1	-	-	-	2	1
-	4	-	1	-	3	-	-	-	3	-	3	-	-	-	-	-	1	3	1
46	149	52	147	18	87	17	57	11	28	10	26	7	16	5	8	3	9	4	19
742	553	592	306	336	176	172	108	107	78	73	45	53	32	39	21	36	21	139	103
3	19	4	18	1	17	1	7	2	7	3	3	1	-	-	4	1	1	2	9
4	22	4	10	-	4	-	2	1	-	-	-	-	-	-	-	-	-	2	-
11	12	23	11	12	7	5	3	3	1	2	-	1	1	1	-	-	-	2	3
1	7	1	6	2	9	2	4	-	1	1	-	1	2	1	-	2	-	1	-
80	270	37	107	17	53	11	18	3	13	2	7	4	4	1	2	1	2	1	9
342	491	361	524	345	493	129	158	72	65	37	37	16	30	12	22	17	16	49	104
2	3	3	7	7	1	4	2	4	2	1	3	1	2	1	-	2	1	6	2
86	32	62	24	45	12	21	8	10	5	3	3	3	2	4	1	2	-	33	8
16	13	15	19	19	24	16	16	7	8	9	4	4	6	2	5	-	3	5	5
10	34	14	27	10	12	8	9	5	5	2	1	2	5	-	1	1	1	5	5
3	8	2	15	5	9	9	4	5	3	8	3	6	3	3	2	3	1	112	32
347	237	289	198	211	124	121	78	51	49	32	39	24	21	31	14	11	16	86	56
724	95	498	73	268	42	122	24	56	15	40	7	29	9	18	6	11	3	48	17
66	74	61	75	43	55	36	40	30	22	21	34	17	28	14	13	8	9	43	45
17	5	26	2	16	2	6	-	13	-	5	2	2	-	2	-	2	-	8	-
154	311	206	272	146	177	90	116	69	63	39	30	18	21	11	18	6	12	67	75
17	82	22	55	7	24	8	9	1	5	1	4	-	-	-	2	-	-	-	-
3	4	12	6	10	4	7	6	5	2	1	-	-	1	-	1	-	-	6	7
23	20	10	6	6	2	6	1	1	-	-	-	-	-	-	-	-	-	1	-
108	919	108	680	76	429	56	208	41	103	27	63	17	56	9	30	12	34	90	242
426	779	268	415	154	227	114	145	44	66	28	51	18	28	21	17	15	14	82	83
19	149	14	104	20	83	9	37	12	39	15	21	9	17	8	15	8	8	41	99
53	189	48	133	30	89	22	43	13	21	4	20	5	14	-	10	3	5	31	40
15	47	10	20	14	7	8	4	7	5	10	10	2	4	3	1	2	-	1	5
196	200	77	72	45	38	25	34	36	28	23	31	21	23	15	15	11	13	37	30
-	-	5	1	1	2	8	4	8	4	1	3	4	1	2	2	1	3	8	3
41	18	30	12	19	7	15	6	3	1	3	1	4	1	2	-	-	1	5	1
-	-	-	1	2	1	3	3	5	3	4	4	6	2	2	2	2	2	4	-
46	181	42	132	37	74	8	47	11	25	6	10	4	10	5	8	4	2	9	22
721	196	419	128	207	54	132	31	78	23	40	16	26	10	18	6	9	7	47	18
8	4	7	-	9	3	5	2	6	4	5	1	1	1	5	1	1	3	19	2
381	269	220	172	162	97	99	62	71	49	55	25	40	31	43	18	27	10	117	54
20	16	21	12	21	10	28	9	17	7	13	4	5	6	2	2	8	2	55	34
5.302	6.495	4.025	4.461	2.625	2.787	1.517	1.490	922	883	581	581	393	440	308	277	223	227	1.278	1.269
13	2	9	2	6	3	1	1	-	1	-	-	1	-	-	-	-	-	1	1
25	152	28	135	14	93	24	72	20	46	9	39	10	33	13	39	2	17	58	259
-	14	4	14	2	6	-	1	1	-	-	-	-	-	-	-	-	-	1	-
-	-	-	2	-	-	-	-	-	-	-	-	-	-	-	1	-	-	-	-
44	78	31	48	23	18	10	14	7	6	4	7	-	1	1	5	6	4	9	25
14	196	16	113	10	78	5	72	6	64	7	40	5	29	5	30	2	20	44	316
-	16	1	7	-	9	1	6	-	4	1	5	1	9	-	4	-	5	11	70
96	458	89	321	55	207	41	166	34	121	21	91	17	72	19	79	10	46	124	671



Aantal inschrijvingen met een diplomacontract

	Totaal			1998 en later		1997		1996		1995		1994	
	M	V	T	M	V	M	V	M	V	M	V	M	V
Master na master													
Archeologie en kunstwetenschappen; Geschiedenis; Politieke en sociale wetenschappen; Psychologie en pedagogische wetenschappen; Taal- en letterkunde; Wetenschappen	6	8	14	-	-	-	-	-	-	-	-	-	-
Audiovisuele en beeldende kunst	6	5	11	-	-	-	-	-	-	-	-	-	-
Bewegings- en revalidatiewetenschappen; Geneeskunde	51	31	82	-	-	-	-	-	-	-	-	-	-
Economische en toegepaste economische wetenschappen	92	38	130	-	-	-	-	-	-	-	-	-	-
Economische en toegepaste economische wetenschappen; Geneeskunde; Rechten, notariaat en criminologische wetenschappen; Toegepaste biologische wetenschappen; Toegepaste wetenschappen; Wetenschappen	8	1	9	-	-	-	-	-	-	-	-	-	-
Economische en toegepaste economische wetenschappen; Politieke en sociale wetenschappen	24	31	55	-	-	-	-	-	-	-	-	-	-
Economische en toegepaste economische wetenschappen; Politieke en sociale wetenschappen; Rechten, notariaat en criminologische wetenschappen	49	42	91	-	-	-	-	-	-	-	-	-	-
Economische en toegepaste economische wetenschappen; Rechten, notariaat en criminologische wetenschappen	2	3	5	-	-	-	-	-	-	-	-	-	-
Economische en toegepaste economische wetenschappen; Rechten, notariaat en criminologische wetenschappen; Toegepaste wetenschappen	10	10	20	-	-	-	-	-	-	-	-	-	1
Economische en toegepaste economische wetenschappen; Wetenschappen	26	5	31	-	-	-	-	-	-	-	-	-	-
Farmaceutische wetenschappen	56	141	197	-	-	-	-	-	-	-	-	-	-
Geneeskunde	1.189	1.875	3.064	-	-	-	-	-	-	-	-	-	-
Geneeskunde; Godgeleerdheid, gods- dienstwetenschappen en kerkelijk recht; Wijsbegeerte en moraalwetenschappen	8	15	23	-	-	-	-	-	-	-	-	-	-
Geneeskunde; Toegepaste wetenschappen; Wetenschappen	8	7	15	-	-	-	-	-	-	-	-	-	-
Geschiedenis	29	28	57	-	-	-	-	-	-	-	-	-	-
Godgeleerdheid, godsdienstwetenschappen en kerkelijk recht	34	16	50	-	-	-	-	-	-	-	-	-	-
Industriële wetenschappen en technologie	14	2	16	-	-	-	-	-	-	-	-	-	-
Muziek en podiumkunsten	15	9	24	-	-	-	-	-	-	-	-	-	-
Politieke en sociale wetenschappen	78	117	195	-	-	-	-	-	-	-	-	-	-
Politieke en sociale wetenschappen; Taal- en letterkunde	5	4	9	-	-	-	-	-	-	-	-	-	-
Psychologie en pedagogische wetenschappen	13	36	49	-	-	-	-	-	-	-	-	-	1
Rechten, notariaat en criminologische wetenschappen	384	573	957	-	-	-	-	-	-	-	-	-	3
Sociale gezondheidswetenschappen	3	9	12	-	-	-	-	-	-	-	-	-	-
Taal- en letterkunde	20	74	94	-	-	-	-	-	-	-	-	-	-
Tandheelkunde	41	50	91	-	-	-	-	-	-	-	-	-	-
Toegepaste biologische wetenschappen	8	7	15	-	-	-	-	-	-	-	-	-	-
Toegepaste biologische wetenschappen; Toegepaste wetenschappen; Wetenschappen	16	6	22	-	-	-	-	-	-	-	-	-	-
Toegepaste wetenschappen	156	98	254	-	-	-	-	-	-	-	-	1	2
Wetenschappen	72	36	108	-	-	-	-	-	-	-	-	-	-
Wijsbegeerte en moraalwetenschappen	62	18	80	-	-	-	-	-	-	-	-	-	1
Totaal	2.485	3.295	5.780	-	-	-	-	-	-	-	-	1	8
Specifieke lerarenopleiding na professioneel gerichte bachelor	5	12	17	-	-	-	-	-	-	-	-	1	-
Specifieke lerarenopleiding na master	594	1.095	1.689	-	-	-	-	-	-	-	3	9	17
Doctoraatsopleiding	6.293	5.253	11.546	-	-	-	-	-	-	1	1	-	2
Academische graad van doctor	5.112	4.564	9.676	-	-	-	-	-	-	-	1	1	-
Vorbereidingsprogramma	1.472	1.424	2.896	-	-	-	-	-	-	6	5	76	87
Schakelprogramma	3.041	3.754	6.795	-	-	-	-	-	-	6	8	577	830
Algemeen totaal	122.008	145.711	267.719	329	309	13.369	17.426	16.999	20.987	17.202	21.393	16.655	19.841

ONDERWIJS

per soort opleiding, studiegebied en geboortjaar (vervolg)

1993		1992		1991		1990		1989		1988		1987		1986		1985		1984 en vroeger	
M	V	M	V	M	V	M	V	M	V	M	V	M	V	M	V	M	V	M	V
-	4	3	2	2	-	1	-	-	-	-	-	-	-	-	-	-	-	-	2
-	-	1	2	-	-	-	-	-	-	-	-	-	-	-	-	-	1	5	2
-	-	-	1	5	2	8	8	10	4	6	4	4	3	2	3	4	1	12	5
17	11	14	6	19	2	7	2	6	-	5	2	1	3	6	2	3	1	14	9
-	-	3	1	2	-	-	-	-	-	1	-	-	-	1	-	-	-	1	-
-	2	1	6	1	3	-	2	1	1	5	4	1	3	1	-	-	-	14	10
1	1	1	2	2	2	4	6	4	4	4	2	7	2	5	2	3	2	18	19
-	-	1	1	1	-	-	-	-	1	-	-	-	-	-	1	-	-	-	-
1	3	3	2	2	1	-	-	1	1	-	1	-	1	-	-	-	-	3	-
1	-	6	-	5	-	1	-	2	1	2	-	3	-	1	1	-	1	5	2
1	1	18	45	14	30	5	35	5	8	2	6	4	3	2	5	2	1	3	7
-	-	11	13	12	24	176	342	206	340	201	315	179	268	152	211	80	135	172	227
-	-	1	1	-	1	-	-	1	1	-	1	-	1	1	-	1	1	4	9
-	-	2	4	2	2	-	-	-	-	-	-	2	-	-	1	-	-	2	-
10	7	3	10	2	2	2	2	-	-	3	1	1	-	-	-	-	1	8	5
-	-	-	1	2	1	1	2	1	1	3	-	1	1	2	-	-	-	24	10
3	-	7	1	-	-	-	-	-	-	-	1	-	-	-	-	-	-	4	-
-	-	-	-	1	1	1	1	1	2	3	1	1	1	3	2	2	-	3	1
14	13	17	31	9	25	7	11	5	7	5	5	3	4	3	3	1	1	14	17
-	2	3	-	1	1	-	-	-	-	-	-	1	-	-	-	-	-	-	1
1	2	4	2	-	5	-	5	-	4	-	3	1	1	-	3	2	5	5	5
11	16	86	144	76	95	46	76	45	55	25	50	17	27	10	24	11	22	57	61
-	-	-	-	-	-	-	-	-	1	-	1	-	-	-	-	-	1	3	6
10	33	7	16	3	7	-	4	-	2	-	1	-	2	-	-	-	1	-	8
-	-	1	2	4	7	8	15	6	9	5	7	8	6	2	1	1	-	6	3
2	-	4	4	-	2	1	-	-	-	-	1	1	-	-	-	-	-	-	-
1	-	2	1	-	-	-	-	1	-	3	1	1	1	1	-	-	1	7	2
10	5	14	7	24	12	21	11	17	13	15	8	6	10	10	7	5	1	33	22
-	-	6	7	4	5	3	4	2	4	12	2	6	4	10	5	8	1	21	4
1	2	3	1	6	1	6	2	5	1	4	2	6	1	5	1	3	-	23	6
84	102	222	313	199	231	298	528	319	460	304	419	254	342	217	272	126	177	461	443
-	1	-	2	-	1	-	-	-	1	-	-	-	-	-	-	2	-	2	7
83	285	165	325	106	158	57	72	36	46	21	43	14	23	12	16	10	10	81	97
52	59	322	268	523	435	623	580	744	646	653	590	567	532	465	408	363	300	1.980	1.432
34	33	211	190	353	318	456	464	513	533	556	545	499	497	410	360	306	276	1.773	1.347
230	265	313	255	207	166	130	121	97	93	64	64	49	46	43	40	27	39	230	243
817	945	612	625	319	341	185	256	106	120	70	73	52	55	45	51	35	44	217	406
14.686	17.089	10.825	11.457	6.997	7.338	4.774	5.394	3.662	4.065	2.832	3.261	2.227	2.716	1.854	2.067	1.393	1.633	8.204	10.735



HOGER ONDERWIJS

Aantal inschrijvingen met een diplomacontract per soort opleiding en studiegebied

	Belgische studenten			Studenten van vreemde nationaliteit			Totaal		
	M	V	T	M	V	T	M	V	T
Hogescholen									
Professioneel gerichte bachelor									
Architectuur	863	967	1.830	70	187	257	933	1.154	2.087
Audiovisuele en beeldende kunst	285	232	517	21	29	50	306	261	567
Biotechniek	1.176	1.224	2.400	26	44	70	1.202	1.268	2.470
Gezondheidszorg	3.355	15.057	18.412	140	1.148	1.288	3.495	16.205	19.700
Gezondheidszorg: Industriële wetenschappen en technologie	5	9	14	-	-	-	5	9	14
Gezondheidszorg; Onderwijs	314	139	453	5	2	7	319	141	460
Gezondheidszorg; Onderwijs; Sociaal-agogisch werk	32	659	691	-	20	20	32	679	711
Handelswetenschappen en bedrijfskunde	17.665	14.246	31.911	818	920	1.738	18.483	15.166	33.649
Industriële wetenschappen en technologie	12.441	2.314	14.755	434	137	571	12.875	2.451	15.326
Muziek en podiumkunsten	161	74	235	16	22	38	177	96	273
Nautische wetenschappen	47	1	48	40	2	42	87	3	90
Onderwijs	5.885	14.016	19.901	140	336	476	6.025	14.352	20.377
Sociaal-agogisch werk	3.026	11.701	14.727	115	490	605	3.141	12.191	15.332
Totaal	45.255	60.639	105.894	1.825	3.337	5.162	47.080	63.976	111.056
Academisch gerichte bachelor									
Audiovisuele en beeldende kunst	948	1.327	2.275	186	290	476	1.134	1.617	2.751
Muziek en podiumkunsten	561	415	976	161	157	318	722	572	1.294
Nautische wetenschappen	241	37	278	126	13	139	367	50	417
Totaal	1.750	1.779	3.529	473	460	933	2.223	2.239	4.462
Master									
Audiovisuele en beeldende kunst	255	379	634	95	155	250	350	534	884
Muziek en podiumkunsten	286	249	535	116	200	316	402	449	851
Nautische wetenschappen	84	13	97	34	3	37	118	16	134
Totaal	625	641	1.266	245	358	603	870	999	1.869
Totaal BAMA	47.630	63.059	110.689	2.543	4.155	6.698	50.173	67.214	117.387
Bachelor na bachelor									
Architectuur	37	12	49	2	-	2	39	12	51
Gezondheidszorg	217	1.031	1.248	9	39	48	226	1.070	1.296
Gezondheidszorg; Handelswetenschappen en bedrijfskunde; Onderwijs; Sociaal-agogisch werk	8	45	53	-	2	2	8	47	55
Gezondheidszorg; Sociaal-agogisch werk	-	3	3	-	1	1	-	4	4
Handelswetenschappen en bedrijfskunde	163	238	401	6	15	21	169	253	422
Onderwijs	116	1.138	1.254	4	7	11	120	1.145	1.265
Sociaal-agogisch werk	14	125	139	1	12	13	15	137	152
Totaal	555	2.592	3.147	22	76	98	577	2.668	3.245
Master na master									
Audiovisuele en beeldende kunst	2	3	5	4	2	6	6	5	11
Muziek en podiumkunsten	2	1	3	13	8	21	15	9	24
Totaal	4	4	8	17	10	27	21	14	35
Specifieke lerarenopleiding na professioneel gerichte bachelor									
Muziek en podiumkunsten	5	11	16	-	1	1	5	12	17
Totaal	5	11	16	-	1	1	5	12	17
Specifieke lerarenopleiding na master									
Audiovisuele en beeldende kunst	56	117	173	3	7	10	59	124	183
Muziek en podiumkunsten	126	144	270	6	10	16	132	154	286
Totaal	182	261	443	9	17	26	191	278	469
Vorbereidingsprogramma									
Audiovisuele en beeldende kunst	6	9	15	5	11	16	11	20	31
Muziek en podiumkunsten	-	2	2	2	5	7	2	7	9
Onderwijs	-	4	4	-	-	-	-	4	4
Totaal	6	15	21	7	16	23	13	31	44
Schakelprogramma									
Audiovisuele en beeldende kunst	15	21	36	5	10	15	20	31	51
Muziek en podiumkunsten	4	1	5	4	2	6	8	3	11
Totaal	19	22	41	9	12	21	28	34	62
Totaal Hogescholen	48.401	65.964	114.365	2.607	4.287	6.894	51.008	70.251	121.259

HOGER ONDERWIJS

Aantal inschrijvingen met een diplomacontract per soort opleiding en studiegebied (vervolg)

	Belgische studenten			Studenten van vreemde nationaliteit			Totaal		
	M	V	T	M	V	T	M	V	T
Universiteiten									
Academisch gerichte bachelor									
Archeologie en kunstwetenschappen	223	530	753	14	42	56	237	572	809
Architectuur	708	1.068	1.776	65	89	154	773	1.157	1.930
Bewegings- en revalidatiewetenschappen	2.028	2.509	4.537	84	118	202	2.112	2.627	4.739
Biomedische wetenschappen	488	1.239	1.727	93	158	251	581	1.397	1.978
Biotechniek	252	203	455	1	2	3	253	205	458
Conservatie-restauratie	11	78	89	3	32	35	14	110	124
Diergeneeskunde	202	612	814	89	402	491	291	1.014	1.305
Economische en toegepaste economische wetenschappen	3.798	2.330	6.128	153	101	254	3.951	2.431	6.382
Economische en toegepaste economische wetenschappen; Politieke en sociale wetenschappen	116	192	308	6	24	30	122	216	338
Farmaceutische wetenschappen	451	1.402	1.853	31	107	138	482	1.509	1.991
Geneeskunde	1.241	1.706	2.947	112	86	198	1.353	1.792	3.145
Geschiedenis	865	454	1.319	39	17	56	904	471	1.375
Geschiedenis; Taal- en letterkunde	239	451	690	34	46	80	273	497	770
Godgeleerdheid, godsdienstwetenschappen en kerkelijk recht	51	73	124	43	23	66	94	96	190
Handelwetenschappen en bedrijfskunde	2.238	1.712	3.950	177	169	346	2.415	1.881	4.296
Industriële wetenschappen en technologie	4.983	619	5.602	240	84	324	5.223	703	5.926
Politieke en sociale wetenschappen	1.078	1.504	2.582	65	86	151	1.143	1.590	2.733
Productontwikkeling	166	96	262	16	11	27	182	107	289
Psychologie en pedagogische wetenschappen	687	3.189	3.876	68	189	257	755	3.378	4.133
Rechten, notariaat en criminologische wetenschappen	2.846	4.723	7.569	102	199	301	2.948	4.922	7.870
Sociale gezondheidswetenschappen	73	512	585	-	9	9	73	521	594
Taal- en letterkunde	594	1.548	2.142	31	97	128	625	1.645	2.270
Tandheelkunde	106	179	285	30	22	52	136	201	337
Toegepaste biologische wetenschappen	952	843	1.795	7	14	21	959	857	1.816
Toegepaste taalkunde	468	1.346	1.814	33	93	126	501	1.439	1.940
Toegepaste wetenschappen	2.308	708	3.016	45	19	64	2.353	727	3.080
Verkeerskunde	32	5	37	3	-	3	35	5	40
Wetenschappen	2.695	1.150	3.845	118	76	194	2.813	1.226	4.039
Wijsbegeerte en moraalwetenschappen	350	197	547	103	92	195	453	289	742
Totaal	30.249	31.178	61.427	1.805	2.407	4.212	32.054	33.585	65.639
Master									
Archeologie en kunstwetenschappen	101	193	294	6	12	18	107	205	312
Archeologie en kunstwetensch.; Economische en toegepaste economische wetensch.; Geschiedenis; Politieke en sociale wetensch.; Psychologie en pedagogische wetensch.; Rechten, notariaat en criminologische wetensch.; Taal- en letterkunde; Wetenschappen	2	1	3	19	25	44	21	26	47
Archeologie en kunstwetenschappen; Taal- en letterkunde	29	53	82	10	38	48	39	91	130
Architectuur	348	486	834	85	95	180	433	581	1.014
Architectuur; Industriële wetenschappen en technologie	79	113	192	16	20	36	95	133	228
Bewegings- en revalidatiewetenschappen	806	1.176	1.982	93	135	228	899	1.311	2.210
Biomedische wetenschappen	151	486	637	54	90	144	205	576	781
Biotechniek	96	75	171	1	1	2	97	76	173
Conservatie-restauratie	2	13	15	1	6	7	3	19	22
Diergeneeskunde	154	437	591	53	207	260	207	644	851
Economische en toegepaste economische wetenschappen	2.528	1.542	4.070	338	358	696	2.866	1.900	4.766
Economische en toegepaste economische wetensch.; Geschiedenis; Politieke en sociale wetensch.; Taal- en letterkunde; Wijsbegeerte en moraalwetenschappen	17	81	98	2	12	14	19	93	112
Economische en toegepaste economische wetenschappen; Politieke en sociale wetenschappen	12	50	62	-	6	6	12	56	68
Economische en toegepaste economische wetensch.; Rechten, notariaat en criminologische wetenschappen	52	36	88	24	10	34	76	46	122
Economische en toegepaste economische wetenschappen; Wetenschappen	9	21	30	3	9	12	12	30	42
Farmaceutische wetenschappen	206	690	896	7	28	35	213	718	931
Geneeskunde	1.428	2.089	3.517	166	162	328	1.594	2.251	3.845
Geneeskunde; Toegepaste biologische wetenschappen; Toegepaste wetenschappen; Wetenschappen	8	6	14	24	17	41	32	23	55
Geschiedenis	353	155	508	11	4	15	364	159	523
Geschiedenis; Politieke en sociale wetenschappen; Taal- en letterkunde	29	26	55	69	84	153	98	110	208
Geschiedenis; Taal- en letterkunde	63	129	192	3	7	10	66	136	202
Godgeleerdheid, godsdienstwetenschappen en kerkelijk recht	53	45	98	106	40	146	159	85	244
Handelwetenschappen en bedrijfskunde	1.151	766	1.917	223	275	498	1.374	1.041	2.415
Industriële wetenschappen en technologie	2.359	297	2.656	92	58	150	2.451	355	2.806
Politieke en sociale wetenschappen	770	1.032	1.802	123	254	377	893	1.286	2.179
Politieke en sociale wetenschappen; Taal- en letterkunde	57	224	281	2	16	18	59	240	299
Politieke en sociale wetenschappen; Wetenschappen	43	27	70	1	5	6	44	32	76
Productontwikkeling	60	45	105	6	2	8	66	47	113
Psychologie en pedagogische wetenschappen	487	3.012	3.499	101	327	428	588	3.339	3.927
Rechten, notariaat en criminologische wetenschappen	1.418	2.285	3.703	31	87	118	1.449	2.372	3.821
Sociale gezondheidswetenschappen	160	655	815	7	36	43	167	691	858

HOGER ONDERWIJS

Aantal inschrijvingen met een diplomacontract per soort opleiding en studiegebied (vervolg)

	Belgische studenten			Studenten van vreemde nationaliteit			Totaal		
	M	V	T	M	V	T	M	V	T
Taal- en letterkunde	257	723	980	29	100	129	286	823	1.109
Tandheelkunde	63	121	184	16	15	31	79	136	215
Toegepaste biologische wetenschappen	494	447	941	177	217	394	671	664	1.335
Toegepaste biologische wetenschappen; Toegepaste wetenschappen	-	1	1	39	22	61	39	23	62
Toegepaste biologische wetenschappen; Toegepaste wetenschappen; Wetenschappen	94	35	129	60	28	88	154	63	217
Toegepaste biologische wetenschappen; Wetenschappen	-	-	-	28	18	46	28	18	46
Toegepaste taalkunde	205	613	818	15	50	65	220	663	883
Toegepaste wetenschappen	1.901	490	2.391	384	190	574	2.285	680	2.965
Verkeerskunde	19	6	25	47	16	63	66	22	88
Wetenschappen	1.039	612	1.651	424	357	781	1.463	969	2.432
Wijsbegeerte en moraalwetenschappen	141	76	217	62	38	100	203	114	317
Totaal	17.244	19.370	36.614	2.958	3.477	6.435	20.202	22.847	43.049
Totaal BAMA	47.493	50.548	98.041	4.763	5.884	10.647	52.256	56.432	108.688
Master na master									
Archeologie en kunstwetensch.; Geschiedenis; Politieke en sociale wetensch.; Psychologie en pedagogische wetensch.; Taal- en letterkunde; Wetenschappen	1	5	6	5	3	8	6	8	14
Bewegings- en revalidatiewetenschappen; Geneeskunde	51	30	81	-	1	1	51	31	82
Economische en toegepaste economische wetenschappen	62	15	77	30	23	53	92	38	130
Economische en toegepaste economische wetensch.; Geneeskunde; Rechten, notariaat en criminologische wetenschappen; Toegepaste biologische wetensch.; Toegepaste wetenschappen; Wetenschappen	8	1	9	-	-	-	8	1	9
Economische en toegepaste economische wetensch.; Politieke en sociale wetenschappen	4	3	7	20	28	48	24	31	55
Economische en toegepaste economische wetenschappen; Politieke en sociale wetenschappen; Rechten, notariaat en criminologische wetenschappen	3	2	5	46	40	86	49	42	91
Economische en toegepaste economische wetenschappen; Rechten, notariaat en criminologische wetenschappen	2	2	4	-	1	1	2	3	5
Economische en toegepaste economische wetenschappen; Rechten, notariaat en criminologische wetenschappen; Toegepaste wetenschappen	6	5	11	4	5	9	10	10	20
Economische en toegepaste economische wetenschappen.; Wetenschappen	23	3	26	3	2	5	26	5	31
Farmaceutische wetenschappen	53	140	193	3	1	4	56	141	197
Geneeskunde	1.073	1.733	2.806	116	142	258	1.189	1.875	3.064
Geneeskunde; Godgeleerdheid, godsdienstwetensch. en kerkelijk recht; Wijsbegeerte en moraalwetensch.	1	2	3	7	13	20	8	15	23
Geneeskunde; Toegepaste wetenschappen; Wetensch. Geschiedenis	8	6	14	-	1	1	8	7	15
Godgeleerdheid, godsdienstwetenschappen en kerkelijk recht	24	22	46	5	6	11	29	28	57
Industriële wetenschappen en technologie	8	3	11	26	13	39	34	16	50
Politieke en sociale wetenschappen	13	2	15	1	-	1	14	2	16
Politieke en sociale wetenschappen; Taal- en letterkunde	63	93	156	15	24	39	78	117	195
Politieke en sociale wetenschappen; Taal- en letterkunde	3	2	5	2	2	4	5	4	9
Psychologie en pedagogische wetenschappen	6	11	17	7	25	32	13	36	49
Rechten, notariaat en criminologische wetenschappen	322	466	788	62	107	169	384	573	957
Sociale gezondheidswetenschappen	-	3	3	3	6	9	3	9	12
Taal- en letterkunde	20	60	80	-	14	14	20	74	94
Tandheelkunde	21	40	61	20	10	30	41	50	91
Toegepaste biologische wetenschappen	8	6	14	-	1	1	8	7	15
Toegepaste biologische wetenschappen; Toegepaste wetenschappen; Wetenschappen	7	3	10	9	3	12	16	6	22
Toegepaste wetenschappen	78	32	110	78	66	144	156	98	254
Wetenschappen	41	22	63	31	14	45	72	36	108
Wijsbegeerte en moraalwetenschappen	9	3	12	53	15	68	62	18	80
Totaal	1.918	2.715	4.633	546	566	1.112	2.464	3.281	5.745
Specifieke lerarenopleiding na master									
Archeologie en kunstwetenschappen	2	10	12	-	1	1	2	11	13
Bewegings- en revalidatiewetenschappen	28	30	58	-	-	-	28	30	58
Biomedische wetenschappen	22	50	72	-	-	-	22	50	72
Economische en toegepaste economische wetenschappen	13	26	39	1	-	1	14	26	40
Gecombineerde studiegebieden	213	449	662	18	21	39	231	470	701
Geschiedenis	17	7	24	-	-	-	17	7	24
Handelswetenschappen en bedrijfskunde	7	23	30	-	-	-	7	23	30
Politieke en sociale wetenschappen	15	11	26	-	1	1	15	12	27
Psychologie en pedagogische wetenschappen	12	66	78	-	1	1	12	67	79
Rechten, notariaat en criminologische wetenschappen	2	10	12	-	-	-	2	10	12
Taal- en letterkunde	29	82	111	-	3	3	29	85	114
Toegepaste biologische wetenschappen	7	9	16	-	-	-	7	9	16
Wetenschappen	13	14	27	-	1	1	13	15	28
Wijsbegeerte en moraalwetenschappen	4	2	6	-	-	-	4	2	6
Totaal	384	789	1.173	19	28	47	403	817	1.220

HOGER ONDERWIJS

Aantal inschrijvingen met een diplomacontract per soort opleiding en studiegebied (vervolg)

	Belgische studenten			Studenten van vreemde nationaliteit			Totaal		
	M	V	T	M	V	T	M	V	T
Doctoraatsopleiding									
Archeologie en kunstwetenschappen	42	28	70	10	10	20	52	38	90
Archeologie en kunstwetenschappen; Audiovisuele en beeldende kunst; Muziek en podiumkunsten	26	7	33	6	7	13	32	14	46
Archeologie en kunstwetensch.; Bewegings- en revalidatiewetensch.; Biomedische wetenschappen; Economische en toegepaste economische wetensch.; Farmaceutische wetensch.; Geneeskunde; Geschiedenis; Politieke en sociale wetenschappen	1	4	5	4	1	5	5	5	10
Architectuur	13	13	26	5	7	12	18	20	38
Bewegings- en revalidatiewetenschappen	25	30	55	24	29	53	49	59	108
Biomedische wetenschappen	1	-	1	-	-	-	1	-	1
Diergeneeskunde	39	138	177	53	61	114	92	199	291
Economische en toegepaste economische wetenschappen	221	139	360	106	90	196	327	229	556
Farmaceutische wetenschappen	96	99	195	47	41	88	143	140	283
Gecombineerde studiegebieden	11	5	16	5	4	9	16	9	25
Geneeskunde	454	781	1.235	323	364	687	777	1.145	1.922
Geschiedenis	38	34	72	7	6	13	45	40	85
Godgeleerdheid, godsdienstwetenschappen en kerkelijk recht	12	9	21	104	25	129	116	34	150
Industriële wetenschappen en technologie	90	26	116	31	9	40	121	35	156
Politieke en sociale wetenschappen	115	154	269	98	107	205	213	261	474
Psychologie en pedagogische wetenschappen	148	332	480	119	197	316	267	529	796
Rechten, notariaat en criminologische wetenschappen	142	161	303	81	92	173	223	253	476
Sociale gezondheidswetenschappen	10	29	39	7	6	13	17	35	52
Taal- en letterkunde	191	230	421	96	141	237	287	371	658
Tandheelkunde	3	1	4	-	-	-	3	1	4
Toegepaste biologische wetenschappen	358	301	659	307	254	561	665	555	1.220
Toegepaste taalkunde	1	5	6	-	6	6	1	11	12
Toegepaste wetenschappen	792	175	967	865	333	1.198	1.657	508	2.165
Wetenschappen	592	359	951	455	354	809	1.047	713	1.760
Wijsbegeerte en moraalwetenschappen	39	13	52	80	36	116	119	49	168
Totaal	3.460	3.073	6.533	2.833	2.180	5.013	6.293	5.253	11.546
Academische graad van doctor									
Archeologie en kunstwetenschappen	52	41	93	16	27	43	68	68	136
Archeologie en kunstwetenschappen; Audiovisuele en beeldende kunst; Muziek en podiumkunsten	16	7	23	8	4	12	24	11	35
Archeologie en kunstwetenschappen; Bewegings- en revalidatiewetenschappen; Biomedische wetenschappen; Economische en toegepaste economische wetenschappen; Farmaceutische wetenschappen; Geneeskunde; Geschiedenis; Politieke en sociale wetenschappen; Psychologie en pedagogische wetenschappen; Rechten, notariaat en criminologische wetenschappen; Sociale gezondheidswetenschappen; Taal- en letterkunde; Tandheelkunde; Toegepaste biologische wetenschappen; Toegepaste wetenschappen; Wetenschappen; Wijsbegeerte en moraalwetenschappen	1	5	6	4	1	5	5	6	11
Archeologie en kunstwetenschappen; Geschiedenis; Taal- en letterkunde	4	5	9	4	5	9	8	10	18
Architectuur	14	18	32	6	4	10	20	22	42
Audiovisuele en beeldende kunst	12	11	23	3	2	5	15	13	28
Bewegings- en revalidatiewetenschappen	32	43	75	22	19	41	54	62	116
Bewegings- en revalidatiewetenschappen; Biomedische wetenschappen; Geneeskunde; Tandheelkunde	103	233	336	66	66	132	169	299	468
Biomedische wetenschappen	43	112	155	32	40	72	75	152	227
Conservatie-restauratie	2	2	4	2	1	3	4	3	7
Diergeneeskunde	41	148	189	54	64	118	95	212	307
Economische en toegepaste economische wetenschappen	191	140	331	122	93	215	313	233	546
Economische en toegepaste economische wetenschappen; Politieke en sociale wetenschappen	3	6	9	2	1	3	5	7	12
Economische en toegepaste economische wetensch.; Politieke en sociale wetenschappen; Rechten, notariaat en criminologische wetenschappen	7	6	13	8	9	17	15	15	30
Economische en toegepaste economische wetensch.; Rechten, notariaat en criminologische wetenschappen	-	1	1	-	-	-	-	1	1
Farmaceutische wetenschappen	86	112	198	31	48	79	117	160	277
Geneeskunde	180	338	518	109	109	218	289	447	736
Geschiedenis	82	56	138	15	19	34	97	75	172
Geschiedenis; Taal- en letterkunde	12	14	26	14	19	33	26	33	59
Godgeleerdheid, godsdienstwetenschappen en kerkelijk recht	-	5	5	27	12	39	27	17	44
Handelwetenschappen en bedrijfskunde	4	5	9	6	1	7	10	6	16
Industriële wetenschappen en technologie	84	16	100	26	4	30	110	20	130
Muziek en podiumkunsten	4	3	7	2	1	3	6	4	10
Nautische wetenschappen	6	3	9	-	-	-	6	3	9
Politieke en sociale wetenschappen	127	175	302	109	121	230	236	296	532
Politieke en sociale wetenschappen; Wetenschappen	1	1	2	2	1	3	3	2	5

HOGER ONDERWIJS

Aantal inschrijvingen met een diplomacontract per soort opleiding en studiegebied (vervolg)

	Belgische studenten			Studenten van vreemde nationaliteit			Totaal		
	M	V	T	M	V	T	M	V	T
Productontwikkeling	6	2	8	1	-	1	7	2	9
Psychologie en pedagogische wetenschappen	109	242	351	81	120	201	190	362	552
Rechten, notariaat en criminologische wetenschappen	119	147	266	82	94	176	201	241	442
Sociale gezondheidswetenschappen	11	37	48	8	7	15	19	44	63
Taal- en letterkunde	69	143	212	40	69	109	109	212	321
Tandheelkunde	4	3	7	1	-	1	5	3	8
Toegepaste biologische wetenschappen	263	231	494	259	206	465	522	437	959
Toegepaste taalkunde	1	5	6	-	6	6	1	11	12
Toegepaste wetenschappen	514	112	626	509	204	713	1.023	316	1.339
Verkeerskunde	7	9	16	9	7	16	16	16	32
Wetenschappen	675	376	1.051	468	334	802	1.143	710	1.853
Wijsbegeerte en moraalwetenschappen	48	18	66	31	15	46	79	33	112
Totaal	2.933	2.831	5.764	2.179	1.733	3.912	5.112	4.564	9.676
Vorbereidingsprogramma									
Archeologie en kunstwetenschappen	7	11	18	-	1	1	7	12	19
Architectuur	2	7	9	1	4	5	3	11	14
Architectuur; Industriële wetenschappen en technologie	1	4	5	1	-	1	2	4	6
Bewegings- en revalidatiewetenschappen	-	1	1	8	7	15	8	8	16
Biomedische wetenschappen	2	1	3	-	1	1	2	2	4
Biotechniek	2	2	4	-	-	-	2	2	4
Economische en toegepaste economische wetenschappen	515	272	787	120	134	254	635	406	1.041
Farmaceutische wetenschappen	-	2	2	-	5	5	-	7	7
Gecombineerde studiegebieden	21	22	43	6	15	21	27	37	64
Geneeskunde	13	19	32	14	8	22	27	27	54
Geschiedenis	20	9	29	-	1	1	20	10	30
Handelswetenschappen en bedrijfskunde	78	69	147	135	145	280	213	214	427
Industriële wetenschappen en technologie	27	13	40	25	16	41	52	29	81
Politieke en sociale wetenschappen	141	122	263	34	74	108	175	196	371
Psychologie en pedagogische wetenschappen	22	97	119	5	25	30	27	122	149
Rechten, notariaat en criminologische wetenschappen	56	81	137	3	11	14	59	92	151
Sociale gezondheidswetenschappen	10	34	44	1	4	5	11	38	49
Taal- en letterkunde	12	30	42	9	20	29	21	50	71
Toegepaste biologische wetenschappen	16	8	24	-	3	3	16	11	27
Toegepaste taalkunde	11	52	63	5	15	20	16	67	83
Toegepaste wetenschappen	57	17	74	3	-	3	60	17	77
Verkeerskunde	4	1	5	25	4	29	29	5	34
Wetenschappen	17	14	31	8	2	10	25	16	41
Wijsbegeerte en moraalwetenschappen	20	9	29	2	1	3	22	10	32
Totaal	1.054	897	1.951	405	496	901	1.459	1.393	2.852
Schakelprogramma									
Archeologie en kunstwetenschappen	3	1	4	-	-	-	3	1	4
Architectuur	31	61	92	-	4	4	31	65	96
Architectuur; Industriële wetenschappen en technologie	12	6	18	-	3	3	12	9	21
Bewegings- en revalidatiewetenschappen	3	40	43	12	13	25	15	53	68
Biomedische wetenschappen	9	18	27	1	1	2	10	19	29
Biotechniek	41	59	100	-	2	2	41	61	102
Economische en toegepaste economische wetenschappen	249	212	461	44	39	83	293	251	544
Economische en toegepaste economische wetenschappen; Geneeskunde; Politieke en sociale wetenschappen; Rechten, notariaat en criminologische wetenschappen; Wetenschappen	4	1	5	14	2	16	18	3	21
Gecombineerde studiegebieden	38	118	156	2	6	8	40	124	164
Geneeskunde	76	331	407	4	34	38	80	365	445
Geschiedenis	22	20	42	-	-	-	22	20	42
Godgeleerdheid, godsdienstwetenschappen en kerkelijk recht	4	4	8	1	-	1	5	4	9
Handelswetenschappen en bedrijfskunde	572	392	964	24	31	55	596	423	1.019
Industriële wetenschappen en technologie	990	138	1.128	25	6	31	1.015	144	1.159
Politieke en sociale wetenschappen	268	466	734	40	82	122	308	548	856
Politieke en sociale wetenschappen; Wetenschappen	17	9	26	1	3	4	18	12	30
Psychologie en pedagogische wetenschappen	135	744	879	11	48	59	146	792	938
Rechten, notariaat en criminologische wetenschappen	92	276	368	1	12	13	93	288	381
Sociale gezondheidswetenschappen	70	266	336	3	10	13	73	276	349
Taal- en letterkunde	38	134	172	6	15	21	44	149	193
Toegepaste taalkunde	22	69	91	1	4	5	23	73	96
Toegepaste wetenschappen	9	-	9	1	-	1	10	-	10
Verkeerskunde	-	-	-	4	-	4	4	-	4
Wetenschappen	100	31	131	3	2	5	103	33	136
Wijsbegeerte en moraalwetenschappen	9	7	16	1	-	1	10	7	17
Totaal	2.814	3.403	6.217	199	317	516	3.013	3.720	6.733
Totaal Universiteiten	60.056	64.256	124.312	10.944	11.204	22.148	71.000	75.460	146.460
Algemeen totaal	108.457	130.220	238.677	13.551	15.491	29.042	122.008	145.711	267.719

HOGER ONDERWIJS

Aantal inschrijvingen met een diplomacontract per soort opleiding, studiegebied en opleiding (1)

	Belgische studenten			Studenten van vreemde nationaliteit			Totaal		
	M	V	T	M	V	T	M	V	T
Professioneel gerichte bachelor									
Architectuur									
Interieurvormgeving	387	763	1.150	57	170	227	444	933	1.377
Landschaps- en tuinarchitectuur	252	90	342	9	10	19	261	100	361
Toegepaste architectuur	224	114	338	4	7	11	228	121	349
Totaal	863	967	1.830	70	187	257	933	1.154	2.087
Audiovisuele en beeldende kunst									
Audiovisuele kunsten	160	68	228	15	12	27	175	80	255
Beeldende vormgeving	125	164	289	6	17	23	131	181	312
Totaal	285	232	517	21	29	50	306	261	567
Biotechniek									
Agro- en biotechnologie	1.176	1.224	2.400	26	44	70	1.202	1.268	2.470
Totaal	1.176	1.224	2.400	26	44	70	1.202	1.268	2.470
Gezondheidszorg									
Biomedische laboratoriumtechnologie	760	1.421	2.181	36	77	113	796	1.498	2.294
Ergotherapie	442	2.034	2.476	12	50	62	454	2.084	2.538
Logopedie en audiologie	43	1.320	1.363	2	23	25	45	1.343	1.388
Medische beeldvorming	97	158	255	5	7	12	102	165	267
Optiek en optometrie	31	134	165	1	6	7	32	140	172
Orthopedie	121	116	237	15	13	28	136	129	265
Podologie	148	200	348	3	3	6	151	203	354
Toegepaste gezondheidswetenschappen	8	55	63	-	1	1	8	56	64
Verpleegkunde	1.470	7.135	8.605	60	379	439	1.530	7.514	9.044
Voedings- en dieetkunde	229	1.168	1.397	3	53	56	232	1.221	1.453
Vroedkunde	6	1.316	1.322	3	536	539	9	1.852	1.861
Totaal	3.355	15.057	18.412	140	1.148	1.288	3.495	16.205	19.700
Gezondheidszorg; Industriële wetenschappen en technologie									
Zorgtechnologie	5	9	14	-	-	-	5	9	14
Totaal	5	9	14	-	-	-	5	9	14
Gezondheidszorg; Onderwijs									
Sport en bewegen	314	139	453	5	2	7	319	141	460
Totaal	314	139	453	5	2	7	319	141	460
Gezondheidszorg; Onderwijs; Sociaal-agogisch werk									
Pedagogie van het jonge kind	32	659	691	-	20	20	32	679	711
Totaal	32	659	691	-	20	20	32	679	711
Handelswetenschappen en bedrijfskunde									
Bedrijfsmanagement	9.777	7.152	16.929	408	472	880	10.185	7.624	17.809
Business Management	67	43	110	64	57	121	131	100	231
Communicatiemanagement	752	1.864	2.616	18	59	77	770	1.923	2.693
Hotelmanagement	240	375	615	21	48	69	261	423	684
Idea & Innovation Management	79	62	141	5	2	7	84	64	148
Informaticamanagement en multimedia	273	45	318	13	1	14	286	46	332
International Business Management	138	72	210	37	34	71	175	106	281
Journalistiek	526	607	1.133	13	39	52	539	646	1.185
Media en entertainment business	59	57	116	1	2	3	60	59	119
Netwerkeconomie	35	11	46	1	-	1	36	11	47
Office management	1.101	2.720	3.821	43	155	198	1.144	2.875	4.019
Retailmanagement	66	79	145	2	-	2	68	79	147
Toegepaste informatica	4.241	282	4.523	178	16	194	4.419	298	4.717
Toerisme en recreatiemanagement	307	815	1.122	14	34	48	321	849	1.170
Wellbeing- en vitaliteitsmanagement	4	62	66	-	1	1	4	63	67
Totaal	17.665	14.246	31.911	818	920	1.738	18.483	15.166	33.649
Industriële wetenschappen en technologie									
Audiovisuele technieken: film, TV en video	143	66	209	19	8	27	162	74	236
Audiovisuele technieken: fotografie	91	156	247	14	26	40	105	182	287
Autotechnologie	807	9	816	30	-	30	837	9	846
Bouw	1.137	97	1.234	20	9	29	1.157	106	1.263
Chemie	1.226	335	1.561	35	14	49	1.261	349	1.610
Digital Arts and Entertainment (E)	195	36	231	55	19	74	250	55	305
digital arts en entertainment	299	48	347	12	3	15	311	51	362
Ecotechnologie	24	1	25	-	-	-	24	1	25
Elektromechanica	2.575	56	2.631	78	1	79	2.653	57	2.710
Elektronica-ICT	1.280	29	1.309	52	3	55	1.332	32	1.364
Energie management	84	3	87	6	-	6	90	3	93
Energietechnologie	518	13	531	10	1	11	528	14	542
Facilitair management	69	88	157	2	1	3	71	89	160
Grafische en digitale media	617	522	1.139	30	22	52	647	544	1.191

HOGER ONDERWIJS

Aantal inschrijvingen met een diplomacontract per soort opleiding, studiegebied en opleiding (1) (vervolg)

	Belgische studenten			Studenten van vreemde nationaliteit			Totaal		
	M	V	T	M	V	T	M	V	T
Houttechnologie	350	4	354	6	-	6	356	4	360
Industrieel productontwerpen	241	73	314	6	3	9	247	76	323
Integrale veiligheid	198	23	221	1	-	1	199	23	222
Logistiek	5	2	7	-	-	-	5	2	7
Luchtvaart	125	7	132	10	-	10	135	7	142
Milieuzorg	8	6	14	-	-	-	8	6	14
Modetechnologie	9	155	164	1	14	15	10	169	179
Multimedia en communicatietechnologie	1.129	145	1.274	33	10	43	1.162	155	1.317
Ontwerp- en productietechnologie	408	13	421	9	-	9	417	13	430
Textieltechnologie	10	9	19	-	-	-	10	9	19
Vastgoed	893	418	1.311	5	3	8	898	421	1.319
Totaal	12.441	2.314	14.755	434	137	571	12.875	2.451	15.326
Muziek en podiumkunsten									
Dans	4	7	11	8	16	24	12	23	35
Musical	9	29	38	1	3	4	10	32	42
Pop- en rockmuziek	148	38	186	7	3	10	155	41	196
Totaal	161	74	235	16	22	38	177	96	273
Nautische wetenschappen									
Scheepswerktuigkunde	47	1	48	40	2	42	87	3	90
Totaal	47	1	48	40	2	42	87	3	90
Onderwijs									
Onderwijs: kleuteronderwijs	154	4.356	4.510	1	89	90	155	4.445	4.600
Onderwijs: lager onderwijs	1.191	5.325	6.516	17	76	93	1.208	5.401	6.609
Onderwijs: secundair onderwijs	4.540	4.335	8.875	122	171	293	4.662	4.506	9.168
Totaal	5.885	14.016	19.901	140	336	476	6.025	14.352	20.377
Sociaal-agogisch werk									
Gezinswetenschappen	67	638	705	1	32	33	68	670	738
Maatschappelijke veiligheid	161	66	227	5	-	5	166	66	232
Orthopedagogie	684	3.734	4.418	23	125	148	707	3.859	4.566
Sociaal werk	1.599	4.791	6.390	54	212	266	1.653	5.003	6.656
Sociaal werk (gezamenlijke opleiding)	20	99	119	3	13	16	23	112	135
Sociale readaptatiewetenschappen	102	607	709	2	15	17	104	622	726
Toegepaste psychologie	393	1.766	2.159	27	93	120	420	1.859	2.279
Totaal	3.026	11.701	14.727	115	490	605	3.141	12.191	15.332
Totaal professioneel gerichte bachelor	45.255	60.639	105.894	1.825	3.337	5.162	47.080	63.976	111.056
Academisch gerichte bachelor - Hogescholen									
Audiovisuele en beeldende kunst									
Audiovisuele kunsten	243	200	443	47	33	80	290	233	523
Audiovisuele kunsten (gezamenlijke opleiding)	107	61	168	16	7	23	123	68	191
Beeldende kunsten	479	890	1.369	116	231	347	595	1.121	1.716
Beeldende kunsten (gezamenlijke opleiding)	93	157	250	5	17	22	98	174	272
Productdesign (gezamenlijke opleiding)	26	19	45	2	2	4	28	21	49
Totaal	948	1.327	2.275	186	290	476	1.134	1.617	2.751
Muziek en podiumkunsten									
Drama	78	79	157	14	28	42	92	107	199
Muziek	483	336	819	147	129	276	630	465	1.095
Totaal	561	415	976	161	157	318	722	572	1.294
Nautische wetenschappen									
Nautische wetenschappen	241	37	278	126	13	139	367	50	417
Totaal	241	37	278	126	13	139	367	50	417
Totaal academisch gerichte bachelor - Hogescholen	1.750	1.779	3.529	473	460	933	2.223	2.239	4.462
Master - Hogescholen									
Audiovisuele en beeldende kunst									
Audiovisual Arts	-	1	1	-	5	5	-	6	6
Audiovisuele kunsten	54	46	100	12	18	30	66	64	130
Audiovisuele kunsten (gezamenlijke opleiding)	25	17	42	11	3	14	36	20	56
Beeldende kunsten	138	251	389	24	60	84	162	311	473
Beeldende kunsten (gezamenlijke opleiding)	24	48	72	2	6	8	26	54	80
Documentary Film Directing (EM)	-	-	-	21	27	48	21	27	48
Fine Arts	2	2	4	16	21	37	18	23	41
Productdesign (gezamenlijke opleiding)	11	9	20	1	1	2	12	10	22
Visual Arts	1	5	6	8	14	22	9	19	28
Totaal	255	379	634	95	155	250	350	534	884

HOGER ONDERWIJS

Aantal inschrijvingen met een diplomacontract per soort opleiding, studiegebied en opleiding (1) (vervolg)

	Belgische studenten			Studenten van vreemde nationaliteit			Totaal		
	M	V	T	M	V	T	M	V	T
Muziek en podiumkunsten									
Drama	26	27	53	3	5	8	29	32	61
Music	-	2	2	13	16	29	13	18	31
Muziek	260	220	480	100	179	279	360	399	759
Totaal	286	249	535	116	200	316	402	449	851
Nautische wetenschappen									
Nautische wetenschappen	84	13	97	34	3	37	118	16	134
Totaal	84	13	97	34	3	37	118	16	134
Totaal master - Hogescholen	625	641	1.266	245	358	603	870	999	1.869
Academisch gerichte bachelor - Universiteiten									
Archeologie en kunstwetenschappen									
Archeologie	82	112	194	7	7	14	89	119	208
Kunstwetenschappen	104	336	440	4	18	22	108	354	462
Kunstwetenschappen en archeologie	20	57	77	1	13	14	21	70	91
Musicologie	17	25	42	2	4	6	19	29	48
Totaal	223	530	753	14	42	56	237	572	809
Architectuur									
Architectuur	593	634	1.227	58	43	101	651	677	1.328
Interieurarchitectuur	115	434	549	7	46	53	122	480	602
Totaal	708	1.068	1.776	65	89	154	773	1.157	1.930
Bewegings- en revalidatiewetenschappen									
Lichamelijke opvoeding en bewegingswetenschappen	461	204	665	15	13	28	476	217	693
Revalidatiewetenschappen en kinesitherapie	1.567	2.305	3.872	69	105	174	1.636	2.410	4.046
Totaal	2.028	2.509	4.537	84	118	202	2.112	2.627	4.739
Biomedische wetenschappen									
Biomedische wetenschappen	488	1.239	1.727	93	158	251	581	1.397	1.978
Totaal	488	1.239	1.727	93	158	251	581	1.397	1.978
Biotechniek									
Biowetenschappen	252	203	455	1	2	3	253	205	458
Totaal	252	203	455	1	2	3	253	205	458
Conservatie-restauratie									
Conservatie-restauratie	11	78	89	3	32	35	14	110	124
Totaal	11	78	89	3	32	35	14	110	124
Diergeneeskunde									
Diergeneeskunde	202	612	814	89	402	491	291	1.014	1.305
Totaal	202	612	814	89	402	491	291	1.014	1.305
Economische en toegepaste economische wetenschappen									
Economische wetenschappen	130	84	214	13	8	21	143	92	235
Economische wetenschappen/TEW/TEW: handelsingenieur	317	212	529	7	4	11	324	216	540
TEW: bedrijfskunde	481	287	768	36	28	64	517	315	832
TEW: economisch beleid	40	22	62	5	3	8	45	25	70
TEW: handelsingenieur	1.303	701	2.004	32	17	49	1.335	718	2.053
TEW: handelsingenieur in de beleidsinformatica	179	48	227	9	1	10	188	49	237
Toegepaste economische wetenschappen	1.348	976	2.324	51	40	91	1.399	1.016	2.415
Totaal	3.798	2.330	6.128	153	101	254	3.951	2.431	6.382
Economische en toegepaste economische wetenschappen; Politieke en sociale wetenschappen									
Sociaal-economische wetenschappen	116	192	308	6	24	30	122	216	338
Totaal	116	192	308	6	24	30	122	216	338
Farmaceutische wetenschappen									
Farmaceutische wetenschappen	451	1.402	1.853	31	107	138	482	1.509	1.991
Totaal	451	1.402	1.853	31	107	138	482	1.509	1.991
Geneeskunde									
Geneeskunde	1.241	1.706	2.947	112	86	198	1.353	1.792	3.145
Totaal	1.241	1.706	2.947	112	86	198	1.353	1.792	3.145
Geschiedenis									
Geschiedenis	865	454	1.319	39	17	56	904	471	1.375
Totaal	865	454	1.319	39	17	56	904	471	1.375
Geschiedenis; Taal- en letterkunde									
Afrikaanse talen en culturen	10	42	52	-	1	1	10	43	53
Oost-Europese talen en culturen	19	36	55	5	7	12	24	43	67
Oosterse talen en culturen	77	141	218	5	12	17	82	153	235
Taal- en regiostudies: Arabistiek en Islamkunde	21	56	77	6	4	10	27	60	87

HOGER ONDERWIJS

Aantal inschrijvingen met een diplomacontract per soort opleiding, studiegebied en opleiding (1) (vervolg)

	Belgische studenten			Studenten van vreemde nationaliteit			Totaal		
	M	V	T	M	V	T	M	V	T
Taal- en regiostudies: Japanologie	72	82	154	10	10	20	82	92	174
Taal- en regiostudies: Oude Nabije Oosten	5	2	7	-	-	-	5	2	7
Taal- en regiostudies: Sinologie	25	66	91	4	9	13	29	75	104
Taal- en regiostudies: Slavistiek en Oost-Europakunde	10	26	36	4	3	7	14	29	43
Totaal	239	451	690	34	46	80	273	497	770
Godgeleerdheid, godsdienstwetenschappen en kerkelijk recht									
Theologie en religiewetenschappen	51	73	124	8	6	14	59	79	138
Theology and Religious Studies	-	-	-	35	17	52	35	17	52
Totaal	51	73	124	43	23	66	94	96	190
Handelswetenschappen en bedrijfskunde									
Bestuurskunde en publiek management	134	205	339	5	3	8	139	208	347
Business Administration	99	85	184	134	139	273	233	224	457
Handelsingenieur	25	5	30	-	-	-	25	5	30
Handelswetenschappen	1.980	1.417	3.397	38	27	65	2.018	1.444	3.462
Totaal	2.238	1.712	3.950	177	169	346	2.415	1.881	4.296
Industriële wetenschappen en technologie									
Industrial Sciences	26	10	36	134	62	196	160	72	232
Industriële wetenschappen	3.696	411	4.107	80	13	93	3.776	424	4.200
Industriële wetenschappen (gezamenlijke opleiding)	463	60	523	13	3	16	476	63	539
Industriële wetenschappen: bouwkunde	171	42	213	1	3	4	172	45	217
Industriële wetenschappen: chemie	97	41	138	2	2	4	99	43	142
Industriële wetenschappen: elektromechanica	245	10	255	4	1	5	249	11	260
Industriële wetenschappen: elektronica-ICT	92	4	96	-	-	-	92	4	96
Industriële wetenschappen: industrieel ontwerpen	75	28	103	3	-	3	78	28	106
Industriële wetenschappen: informatica	106	9	115	3	-	3	109	9	118
Industriële wetenschappen: milieukunde	12	4	16	-	-	-	12	4	16
Totaal	4.983	619	5.602	240	84	324	5.223	703	5.926
Politieke en sociale wetenschappen									
Communicatiewetenschappen	373	890	1.263	19	38	57	392	928	1.320
Politieke wetenschappen	383	221	604	22	21	43	405	242	647
Politieke wetenschappen en sociologie	195	148	343	14	10	24	209	158	367
Sociologie	127	245	372	10	17	27	137	262	399
Totaal	1.078	1.504	2.582	65	86	151	1.143	1.590	2.733
Productontwikkeling									
Productontwikkeling	166	96	262	16	11	27	182	107	289
Totaal	166	96	262	16	11	27	182	107	289
Psychologie en pedagogische wetenschappen									
Agogische wetenschappen	34	117	151	-	9	9	34	126	160
Onderwijskunde	8	29	37	-	-	-	8	29	37
Pedagogische wetenschappen	31	594	625	1	12	13	32	606	638
Psychologie	614	2.449	3.063	67	168	235	681	2.617	3.298
Totaal	687	3.189	3.876	68	189	257	755	3.378	4.133
Rechten, notariaat en criminologische wetenschappen									
Criminologische wetenschappen	428	971	1.399	22	49	71	450	1.020	1.470
Rechten	2.185	3.339	5.524	69	137	206	2.254	3.476	5.730
Rechten (gezamenlijke opleiding)	233	413	646	11	13	24	244	426	670
Totaal	2.846	4.723	7.569	102	199	301	2.948	4.922	7.870
Sociale gezondheidswetenschappen									
Logopedische en audiologische wetenschappen	9	441	450	-	9	9	9	450	459
Milieu- en preventie management	64	71	135	-	-	-	64	71	135
Totaal	73	512	585	-	9	9	73	521	594
Taal- en letterkunde									
Taal- en letterkunde: combinatie 2 talen	594	1.548	2.142	31	97	128	625	1.645	2.270
Totaal	594	1.548	2.142	31	97	128	625	1.645	2.270
Tandheelkunde									
Tandheelkunde	106	179	285	30	22	52	136	201	337
Totaal	106	179	285	30	22	52	136	201	337
Toegepaste biologische wetenschappen									
Bio-ingenieurswetenschappen	952	843	1.795	7	14	21	959	857	1.816
Totaal	952	843	1.795	7	14	21	959	857	1.816

HOGER ONDERWIJS

Aantal inschrijvingen met een diplomacontract per soort opleiding, studiegebied en opleiding (1) (vervolg)

	Belgische studenten			Studenten van vreemde nationaliteit			Totaal		
	M	V	T	M	V	T	M	V	T
Toegepaste taalkunde									
Toegepaste taalkunde	31	92	123	1	11	12	32	103	135
Toegepaste taalkunde: combinatie 2 talen	437	1.254	1.691	32	82	114	469	1.336	1.805
Totaal	468	1.346	1.814	33	93	126	501	1.439	1.940
Toegepaste wetenschappen									
Ingenieurswetenschappen	1.476	280	1.756	32	8	40	1.508	288	1.796
Ingenieurswetenschappen: architectuur	312	323	635	7	11	18	319	334	653
Ingenieurswetenschappen: bouwkunde	99	28	127	1	-	1	100	28	128
Ingenieurswetenschappen: chemische technische materiaalkunde	63	28	91	-	-	-	63	28	91
Ingenieurswetenschappen: computerwetenschappen	91	6	97	-	-	-	91	6	97
Ingenieurswetenschappen: elektrotechniek	64	12	76	1	-	1	65	12	77
Ingenieurswetenschappen: toegepaste natuurkunde	41	10	51	-	-	-	41	10	51
Ingenieurswetenschappen: werktuigkunde-elektrotechniek	162	21	183	4	-	4	166	21	187
Totaal	2.308	708	3.016	45	19	64	2.353	727	3.080
Verkeerskunde									
Mobiliteitswetenschappen	32	5	37	3	-	3	35	5	40
Totaal	32	5	37	3	-	3	35	5	40
Wetenschappen									
Biochemie en biotechnologie	246	222	468	8	10	18	254	232	486
Biologie	419	394	813	16	28	44	435	422	857
Chemie	387	167	554	14	6	20	401	173	574
Computerwetenschappen	96	3	99	5	2	7	101	5	106
Fysica	296	51	347	23	4	27	319	55	374
Fysica en sterrenkunde	170	35	205	3	-	3	173	35	208
Geografie	71	48	119	5	3	8	76	51	127
Geografie en de geomatica	63	33	96	-	-	-	63	33	96
Geologie	92	37	129	2	6	8	94	43	137
Informatica	614	39	653	34	11	45	648	50	698
Wiskunde	241	121	362	8	6	14	249	127	376
Totaal	2.695	1.150	3.845	118	76	194	2.813	1.226	4.039
Wijsbegeerte en moraalwetenschappen									
Moraalwetenschappen	30	30	60	1	1	2	31	31	62
Philosophy	10	7	17	60	53	113	70	60	130
Wijsbegeerte	277	144	421	38	33	71	315	177	492
Wijsbegeerte en moraalwetenschappen	33	16	49	4	5	9	37	21	58
Totaal	350	197	547	103	92	195	453	289	742
Totaal academisch gerichte bachelor - Universiteiten	30.249	31.178	61.427	1.805	2.407	4.212	32.054	33.585	65.639
Master - Universiteiten									
Archeologie en kunstwetenschappen									
Archeologie	34	43	77	1	6	7	35	49	84
Kunstwetenschappen	33	111	144	2	3	5	35	114	149
Kunstwetenschappen en archeologie	22	28	50	2	2	4	24	30	54
Musicologie	12	11	23	1	1	2	13	12	25
Totaal	101	193	294	6	12	18	107	205	312
Archeologie en kunstwetenschappen; Economische en toegepaste economische wetensch.; Geschiedenis; Politieke en sociale wetenschappen; Psychologie en pedagogische wetensch.; Rechten, notariaat en criminologische wetensch.; Taal- en letterkunde; Wetenschappen									
Urban Studies	2	1	3	19	25	44	21	26	47
Totaal	2	1	3	19	25	44	21	26	47
Archeologie en kunstwetenschappen; Taal- en letterkunde									
Cultural Studies	1	3	4	10	36	46	11	39	50
Culturele studies	28	50	78	-	2	2	28	52	80
Totaal	29	53	82	10	38	48	39	91	130
Architectuur									
Architecture	33	43	76	72	83	155	105	126	231
Architectuur	272	320	592	8	6	14	280	326	606
Interieurarchitectuur	43	123	166	5	6	11	48	129	177
Totaal	348	486	834	85	95	180	433	581	1.014
Architectuur; Industriële wetenschappen en technologie									
Monumenten- en landschapszorg	24	39	63	4	12	16	28	51	79
Stedenbouw en ruimtelijke planning	55	74	129	12	8	20	67	82	149
Totaal	79	113	192	16	20	36	95	133	228

HOGER ONDERWIJS

Aantal inschrijvingen met een diplomacontract per soort opleiding, studiegebied en opleiding (1) (vervolg)

	Belgische studenten			Studenten van vreemde nationaliteit			Totaal		
	M	V	T	M	V	T	M	V	T
Bewegings- en revalidatiewetenschappen									
Adapted Physical Activity (EM)	-	-	-	7	21	28	7	21	28
Ergotherapeutische wetenschap (gezamenlijke opleiding)	2	33	35	-	1	1	2	34	36
Lichamelijke opvoeding en bewegingswetenschappen	215	145	360	7	8	15	222	153	375
Rehabilitation Sciences and Physiotherapy	-	1	1	28	35	63	28	36	64
Revalidatiewetenschappen en kinesitherapie	589	997	1.586	51	70	121	640	1.067	1.707
Totaal	806	1.176	1.982	93	135	228	899	1.311	2.210
Biomedische wetenschappen									
Biomedical Sciences	17	69	86	28	47	75	45	116	161
Biomedische wetenschappen	134	417	551	11	33	44	145	450	595
Comparative Vertebrate Morphology (EM)	-	-	-	15	10	25	15	10	25
Totaal	151	486	637	54	90	144	205	576	781
Biotechniek									
Biowetenschappen: land- en tuinbouwkunde	65	39	104	-	1	1	65	40	105
Biowetenschappen: voedingsindustrie	31	36	67	1	-	1	32	36	68
Totaal	96	75	171	1	1	2	97	76	173
Conservatie-restauratie									
Conservatie-restauratie	2	13	15	1	6	7	3	19	22
Totaal	2	13	15	1	6	7	3	19	22
Diergeneeskunde									
Diergeneeskunde	154	437	591	53	207	260	207	644	851
Totaal	154	437	591	53	207	260	207	644	851
Economische en toegepaste economische wetenschappen									
Accountancy en revisoraat	31	11	42	-	1	1	31	12	43
Algemene economie	54	19	73	1	-	1	55	19	74
Applied Economic Sciences: Business Economics	1	2	3	12	15	27	13	17	30
Applied Economic Sciences: Economic Policy	2	5	7	5	4	9	7	9	16
Bedrijfseconomie	152	89	241	3	4	7	155	93	248
Bedrijfskunde	155	123	278	7	6	13	162	129	291
Beleidsconomie	52	13	65	7	1	8	59	14	73
Business Economics	296	174	470	22	30	52	318	204	522
Business Engineering	272	142	414	3	2	5	275	144	419
Business Engineering: Business and Technology	17	3	20	3	1	4	20	4	24
Cultuurmanagement	17	51	68	7	21	28	24	72	96
Economics	22	11	33	19	5	24	41	16	57
Economische wetenschappen	51	19	70	2	2	4	53	21	74
Informatiemanagement	12	2	14	-	-	-	12	2	14
Information Management	29	7	36	8	13	21	37	20	57
Management	219	104	323	6	4	10	225	108	333
Management (E)	60	34	94	143	151	294	203	185	388
Management Science	-	3	3	29	43	72	29	46	75
Organisatie en management	47	47	94	26	24	50	73	71	144
TEW: bedrijfskunde	161	99	260	8	17	25	169	116	285
TEW: economisch beleid	6	4	10	1	-	1	7	4	11
TEW: handelsingenieur	489	301	790	11	5	16	500	306	806
TEW: handelsingenieur in de beleidsinformatica	80	34	114	2	1	3	82	35	117
Toegepaste economische wetenschappen	276	235	511	8	8	16	284	243	527
Verzekeringen	27	10	37	5	-	5	32	10	42
Totaal	2.528	1.542	4.070	338	358	696	2.866	1.900	4.766
Economische en toegepaste economische wetenschappen; Geschiedenis; Politieke en sociale wetenschappen; Taal- en letterkunde; Wijsbegeerte en moraalwetenschappen									
Gender en diversiteit (gezamenlijke opleiding)	17	81	98	2	12	14	19	93	112
Totaal	17	81	98	2	12	14	19	93	112
Economische en toegepaste economische wetenschappen; Politieke en sociale wetenschappen									
Sociaal-economische wetenschappen	12	50	62	-	6	6	12	56	68
Totaal	12	50	62	-	6	6	12	56	68
Economische en toegepaste economische wetenschappen; Rechten, notariaat en criminologische wetenschappen									
Economie, recht en bedrijfskunde	40	21	61	1	-	1	41	21	62
Veiligheidswetenschappen	12	15	27	23	10	33	35	25	60
Totaal	52	36	88	24	10	34	76	46	122

HOGER ONDERWIJS

Aantal inschrijvingen met een diplomacontract per soort opleiding, studiegebied en opleiding (1) (vervolg)

	Belgische studenten			Studenten van vreemde nationaliteit			Totaal		
	M	V	T	M	V	T	M	V	T
Economische en toegepaste economische wetenschappen; Wetenschappen Toerisme (gezamenlijke opleiding)	9	21	30	3	9	12	12	30	42
Totaal	9	21	30	3	9	12	12	30	42
Farmaceutische wetenschappen Farmaceutische zorg	89	481	570	5	18	23	94	499	593
Geneesmiddelenontwikkeling	117	209	326	2	10	12	119	219	338
Totaal	206	690	896	7	28	35	213	718	931
Geneeskunde Epidemiologie	5	5	10	2	2	4	7	7	14
Epidemiology	3	3	6	3	6	9	6	9	15
Geneeskunde	1.373	1.823	3.196	158	132	290	1.531	1.955	3.486
Verpleegkunde en vroedkunde	47	258	305	3	22	25	50	280	330
Totaal	1.428	2.089	3.517	166	162	328	1.594	2.251	3.845
Geneeskunde; Toegepaste biologische wetenschappen; Toegepaste wetenschappen; Wetenschappen Bioinformatics	8	6	14	24	17	41	32	23	55
Totaal	8	6	14	24	17	41	32	23	55
Geschiedenis Geschiedenis	344	151	495	9	2	11	353	153	506
Geschiedenis van de Oudheid	9	4	13	2	2	4	11	6	17
Totaal	353	155	508	11	4	15	364	159	523
Geschiedenis; Politieke en sociale wetenschappen; Taal- en letterkunde European Studies: Transnational and Global Perspectives	10	14	24	67	83	150	77	97	174
Europese studies: transnationale en mondiale perspectieven	19	12	31	2	1	3	21	13	34
Totaal	29	26	55	69	84	153	98	110	208
Geschiedenis; Taal- en letterkunde Afrikaanse talen en culturen	3	15	18	-	-	-	3	15	18
Oost-Europese talen en culturen	7	16	23	1	1	2	8	17	25
Oosterse talen en culturen	19	44	63	1	3	4	20	47	67
Taal- en regiostudies: Arabistiek en Islamkunde	11	16	27	-	-	-	11	16	27
Taal- en regiostudies: Japanologie	16	12	28	1	-	1	17	12	29
Taal- en regiostudies: Oude Nabije Oosten	-	6	6	-	1	1	-	7	7
Taal- en regiostudies: Sinologie	4	11	15	-	-	-	4	11	15
Taal- en regiostudies: Slavistiek en Oost-Europakunde	3	9	12	-	2	2	3	11	14
Totaal	63	129	192	3	7	10	66	136	202
Godgeleerdheid, godsdienstwetenschappen en kerkelijk recht Advanced Studies in Theology & Religion	11	1	12	51	16	67	62	17	79
Samenleving, recht en religie	5	-	5	2	-	2	7	-	7
Society, Law and Religion	1	-	1	23	6	29	24	6	30
Theologie en religiewetenschappen	23	22	45	2	3	5	25	25	50
Theology and Religious Studies	1	1	2	27	7	34	28	8	36
Wereldreligies	12	21	33	1	8	9	13	29	42
Totaal	53	45	98	106	40	146	159	85	244
Handelswetenschappen en bedrijfskunde Bestuurskunde en publiek management	96	80	176	1	2	3	97	82	179
Business Administration	75	52	127	83	100	183	158	152	310
Handelsingenieur	30	8	38	-	1	1	30	9	39
Handelswetenschappen	907	584	1.491	13	15	28	920	599	1.519
International Business Economics and Management	29	34	63	124	153	277	153	187	340
Internationale bedrijfseconomie en bedrijfsbeleid	14	8	22	2	4	6	16	12	28
Totaal	1.151	766	1.917	223	275	498	1.374	1.041	2.415
Industriële wetenschappen en technologie Food Science, Technology Nutrition (EM)	1	-	1	11	20	31	12	20	32
Industrial Science: Biochemical Engineering	2	-	2	3	5	8	5	5	10
Industrial Science: Chemical Engineering	3	1	4	3	4	7	6	5	11
Industrial Science: Electromechanical Engineering	7	-	7	20	7	27	27	7	34
Industrial Science: Electronic Engineering	6	-	6	21	15	36	27	15	42
Industriële wetenschappen: biochemie	107	91	198	1	1	2	108	92	200
Industriële wetenschappen: biochemie (gezamenlijke opleiding)	7	7	14	-	-	-	7	7	14
Industriële wetenschappen: bouwkunde	367	60	427	2	1	3	369	61	430

HOGER ONDERWIJS

Aantal inschrijvingen met een diplomacontract per soort opleiding, studiegebied en opleiding (1) (vervolg)

	Belgische studenten			Studenten van vreemde nationaliteit			Totaal		
	M	V	T	M	V	T	M	V	T
Industriële wetenschappen: bouwkunde (gezamenlijke opleiding)	50	2	52	2	-	2	52	2	54
Industriële wetenschappen: chemie (gezamenlijke opleiding)	183	43	226	6	1	7	189	44	233
Industriële wetenschappen: elektromechanica (gezamenlijke opleiding)	769	32	801	8	1	9	777	33	810
Industriële wetenschappen: elektronica-ICT (gezamenlijke opleiding)	50	1	51	-	-	-	50	1	51
Industriële wetenschappen: elektronica-ICT (gezamenlijke opleiding)	344	7	351	4	-	4	348	7	355
Industriële wetenschappen: elektrotechniek (gezamenlijke opleiding)	37	-	37	3	-	3	40	-	40
Industriële wetenschappen: energie (gezamenlijke opleiding)	62	1	63	-	1	1	62	2	64
Industriële wetenschappen: energie (gezamenlijke opleiding)	104	4	108	3	-	3	107	4	111
Industriële wetenschappen: landmeten	36	-	36	-	-	-	36	-	36
Industriële wetenschappen: industrieel ontwerpen	11	5	16	-	-	-	11	5	16
Industriële wetenschappen: informatica	41	8	49	-	-	-	41	8	49
Industriële wetenschappen: kunststofverwerking	73	5	78	2	-	2	75	5	80
Industriële wetenschappen: milieukunde	14	-	14	-	-	-	14	-	14
Industriële wetenschappen: nucleaire technologie (gezamenlijke opleiding)	14	4	18	-	-	-	14	4	18
Industriële wetenschappen: verpakkingstechnologie (gezamenlijke opleiding)	11	1	12	-	-	-	11	1	12
Stedenbouw en ruimtelijke planning	4	-	4	-	-	-	4	-	4
Totaal	2.359	297	2.656	92	58	150	2.451	355	2.806
Politieke en sociale wetenschappen									
Communicatiewetenschappen	222	500	722	28	70	98	250	570	820
Communication Studies	4	17	21	26	86	112	30	103	133
EU-studies	54	29	83	3	1	4	57	30	87
Filmstudies en visuele cultuur	21	34	55	6	15	21	27	49	76
Internationale betrekkingen en diplomatie	44	37	81	12	12	24	56	49	105
Médiation interculturelle: identités, mobilités, conflits (EM)	-	-	-	4	9	13	4	9	13
Overheidsmanagement en -beleid	43	22	65	1	1	2	44	23	67
Politieke communicatie	18	13	31	5	12	17	23	25	48
Politieke wetenschappen	168	98	266	21	14	35	189	112	301
Sociaal werk	9	49	58	-	10	10	9	59	68
Sociaal werk en sociaal beleid	9	38	47	-	1	1	9	39	48
Sociologie	80	152	232	9	9	18	89	161	250
Vergelijkende en internationale politiek	98	43	141	8	14	22	106	57	163
Totaal	770	1.032	1.802	123	254	377	893	1.286	2.179
Politieke en sociale wetenschappen; Taal- en letterkunde									
Bedrijfscommunicatie	57	224	281	2	16	18	59	240	299
Totaal	57	224	281	2	16	18	59	240	299
Politieke en sociale wetenschappen; Wetenschappen									
Milieuwetenschap	43	27	70	1	5	6	44	32	76
Totaal	43	27	70	1	5	6	44	32	76
Productontwikkeling									
Productontwikkeling	60	45	105	6	2	8	66	47	113
Totaal	60	45	105	6	2	8	66	47	113
Psychologie en pedagogische wetenschappen									
Agogische wetenschappen	11	81	92	-	3	3	11	84	95
Educatieve studies	17	50	67	-	2	2	17	52	69
Educational Sciences	3	4	7	21	63	84	24	67	91
Educational Studies	-	-	-	8	30	38	8	30	38
Onderwijskunde	-	11	11	-	-	-	-	11	11
Opleidings- en onderwijswetenschappen	39	85	124	3	13	16	42	98	140
Pedagogische wetenschappen	50	824	874	4	29	33	54	853	907
Psychologie	329	1.823	2.152	28	109	137	357	1.932	2.289
Psychology: Theory and Research	7	9	16	4	12	16	11	21	32
Sociaal werk	9	63	72	-	1	1	9	64	73
Social and Cultural Anthropology	5	13	18	31	63	94	36	76	112
Sociale en culturele antropologie	17	49	66	2	2	4	19	51	70
Totaal	487	3.012	3.499	101	327	428	588	3.339	3.927

HOGER ONDERWIJS

Aantal inschrijvingen met een diplomacontract per soort opleiding, studiegebied en opleiding (1) (vervolg)

	Belgische studenten			Studenten van vreemde nationaliteit			Totaal		
	M	V	T	M	V	T	M	V	T
Rechten, notariaat en criminologische wetenschappen									
Criminologische wetenschappen	162	392	554	6	20	26	168	412	580
Criminology	-	2	2	4	9	13	4	11	15
Law	7	3	10	3	18	21	10	21	31
Rechten	1.195	1.807	3.002	17	38	55	1.212	1.845	3.057
Rechten (gezamenlijke opleiding)	54	81	135	1	2	3	55	83	138
Totaal	1.418	2.285	3.703	31	87	118	1.449	2.372	3.821
Sociale gezondheidswetenschappen									
Gezondheidsvoorlichting en -bevordering	11	89	100	-	4	4	11	93	104
Logopedische en audiologische wetenschappen	3	172	175	1	2	3	4	174	178
Management en beleid van de gezondheidszorg	98	254	352	2	10	12	100	264	364
Management, zorg en beleid in de gerontologie	8	35	43	-	2	2	8	37	45
Milieu- en preventie management	30	16	46	1	-	1	31	16	47
Seksuologie	10	89	99	3	18	21	13	107	120
Totaal	160	655	815	7	36	43	167	691	858
Taal- en letterkunde									
Historische taal- en letterkunde	4	10	14	1	1	2	5	11	16
Linguistics and Literary Studies	4	17	21	6	20	26	10	37	47
Linguistics and Literature: English	-	-	-	-	4	4	-	4	4
Literatuur van de moderniteit	2	13	15	1	1	2	3	14	17
Meertalige professionele communicatie	25	102	127	7	18	25	32	120	152
Taal- en letterkunde	169	422	591	7	32	39	176	454	630
Taalkunde	12	22	34	-	6	6	12	28	40
Theater- en filmwetenschap	9	45	54	-	6	6	9	51	60
Vergelijkende moderne letterkunde	13	48	61	-	1	1	13	49	62
Western Literature	1	2	3	6	11	17	7	13	20
Westerse literatuur	18	42	60	1	-	1	19	42	61
Totaal	257	723	980	29	100	129	286	823	1.109
Tandheelkunde									
Tandheelkunde	63	121	184	16	15	31	79	136	215
Totaal	63	121	184	16	15	31	79	136	215
Toegepaste biologische wetenschappen									
Agro- and Ecosystems Engineering	16	24	40	6	7	13	22	31	53
Aquaculture	1	-	1	22	12	34	23	12	35
Bio-ingenieurswetenschappen: biosysteemtechniek	62	26	88	-	2	2	62	28	90
Bio-ingenieurswetenschappen: bos- en natuurbeheer	17	13	30	-	-	-	17	13	30
Bio-ingenieurswetenschappen: cel- en genbiotechnologie	62	63	125	2	-	2	64	63	127
Bio-ingenieurswetenschappen: cel- en gentechnologie	31	62	93	-	1	1	31	63	94
Bio-ingenieurswetenschappen: chemie en bioprocestechnologie	74	40	114	-	1	1	74	41	115
Bio-ingenieurswetenschappen: katalytische technologie	44	14	58	2	-	2	46	14	60
Bio-ingenieurswetenschappen: land- en bosbeheer	1	-	1	-	-	-	1	-	1
Bio-ingenieurswetenschappen: land- en waterbeheer	11	7	18	-	-	-	11	7	18
Bio-ingenieurswetenschappen: landbeheer	13	12	25	-	-	-	13	12	25
Bio-ingenieurswetenschappen: landbouwkunde	60	62	122	-	-	-	60	62	122
Bio-ingenieurswetenschappen: levensmiddelentechnologie	37	47	84	-	-	-	37	47	84
Bio-ingenieurswetenschappen: levensmiddelenwetenschappen en voeding	14	20	34	-	-	-	14	20	34
Bio-ingenieurswetenschappen: milieutechnologie	44	51	95	-	-	-	44	51	95
Bioscience Engineering: Human Health Engineering	4	1	5	-	3	3	4	4	8
Environmental Sanitation	-	1	1	19	27	46	19	28	47
Environmental Technology and Engineering (EM)	-	2	2	16	24	40	16	26	42
Food Technology (gezamenlijke opleiding)	-	-	-	34	37	71	34	37	71
Molecular Biology (gezamenlijke opleiding)	-	-	-	29	30	59	29	30	59
Nutrition and Rural Development	2	2	4	23	42	65	25	44	69
Rural Development (EM)	-	-	-	24	31	55	24	31	55
Tropical Natural Resources Management	1	-	1	-	-	-	1	-	1
Totaal	494	447	941	177	217	394	671	664	1.335
Toegepaste biologische wetenschappen; Toegepaste wetenschappen									
Water Resources Engineering (gezamenlijke opleiding)	-	1	1	39	22	61	39	23	62
Totaal	-	1	1	39	22	61	39	23	62

HOGER ONDERWIJS

Aantal inschrijvingen met een diplomacontract per soort opleiding, studiegebied en opleiding (1) (vervolg)

	Belgische studenten			Studenten van vreemde nationaliteit			Totaal		
	M	V	T	M	V	T	M	V	T
Toegepaste biologische wetenschappen; Toegepaste wetenschappen; Wetenschappen									
Bio-ingenieurswetenschappen: milieutechnologie	38	24	62	-	-	-	38	24	62
Bioinformatics	8	4	12	-	1	1	8	5	13
Earth Observation	-	-	-	1	2	3	1	2	3
Nanoscience and Nanotechnology	22	6	28	17	4	21	39	10	49
Nanoscience and Nanotechnology (EM)	6	-	6	42	21	63	48	21	69
Nanowetenschappen en nanotechnologie	20	1	21	-	-	-	20	1	21
Totaal	94	35	129	60	28	88	154	63	217
Toegepaste biologische wetenschappen; Wetenschappen									
Physical Land Resources (gezamenlijke opleiding)	-	-	-	28	18	46	28	18	46
Totaal	-	-	-	28	18	46	28	18	46
Toegepaste taalkunde									
Journalistiek	53	95	148	7	16	23	60	111	171
Meertalige communicatie: combinatie 2 talen	54	186	240	2	7	9	56	193	249
Tolken	-	1	1	1	1	2	1	2	3
Tolken: combinatie van ten minste 2 talen	24	113	137	-	7	7	24	120	144
Vertalen	5	10	15	1	2	3	6	12	18
Vertalen: combinatie van ten minste 2 talen	69	208	277	4	17	21	73	225	298
Totaal	205	613	818	15	50	65	220	663	883
Toegepaste wetenschappen									
Applied Sciences and Engineering: Applied Computer Science	2	-	2	24	11	35	26	11	37
Applied Sciences and Engineering: Computer Science	8	1	9	18	14	32	26	15	41
Architectural Engineering	26	24	50	2	-	2	28	24	52
Biomedical Engineering	41	27	68	24	16	40	65	43	108
Biomedical Engineering (EM)(gezamenlijke opleiding)	-	-	-	7	9	16	7	9	16
Biomedical Engineering (gezamenlijke opleiding)	16	18	34	12	9	21	28	27	55
Chemical and Material Engineering	8	1	9	2	3	5	10	4	14
Chemical Engineering	114	38	152	8	11	19	122	49	171
Civil Engineering	140	34	174	11	6	17	151	40	191
Computer Science Engineering	118	9	127	3	-	3	121	9	130
Electrical Engineering	40	1	41	56	20	76	96	21	117
Electro-Mechanical Engineering	202	12	214	12	2	14	214	14	228
Electronics and Information Technology Engineering	7	2	9	12	6	18	19	8	27
Energy (EIT-KIC)	7	-	7	24	10	34	31	10	41
Engineering Physics	32	2	34	-	-	-	32	2	34
Engineering: Chemical Technology (Engineering Rheology) (EM)	-	-	-	1	-	1	1	-	1
Engineering: Computer Science	-	-	-	14	6	20	14	6	20
Engineering: Energy	5	2	7	11	3	14	16	5	21
Fire Safety Engineering	-	1	1	4	1	5	4	2	6
Fire Safety Engineering (EM)	3	1	4	25	8	33	28	9	37
Industrial Engineering and Operations Research	46	14	60	3	6	9	49	20	69
Ingenieurswetenschappen: architectuur	166	189	355	2	3	5	168	192	360
Ingenieurswetenschappen: bedrijfskundige systeemtechnieken en operationeel onderzoek	1	-	1	-	-	-	1	-	1
Ingenieurswetenschappen: biomedische ingenieurstechnieken (gezamenlijke opleiding)	1	-	1	-	-	-	1	-	1
Ingenieurswetenschappen: biomedische technologie	7	2	9	1	-	1	8	2	10
Ingenieurswetenschappen: bouwkunde	94	16	110	2	-	2	96	16	112
Ingenieurswetenschappen: chemische technologie	7	1	8	-	-	-	7	1	8
Ingenieurswetenschappen: computerwetenschappen	273	13	286	6	1	7	279	14	293
Ingenieurswetenschappen: elektrotechniek	74	6	80	-	-	-	74	6	80
Ingenieurswetenschappen: elektrotechniek (ICT)	1	-	1	-	-	-	1	-	1
Ingenieurswetenschappen: energie	50	6	56	-	-	-	50	6	56
Ingenieurswetenschappen: fotonica (gezamenlijke opleiding)	19	2	21	-	-	-	19	2	21
Ingenieurswetenschappen: materiaalkunde	16	8	24	-	-	-	16	8	24
Ingenieurswetenschappen: toegepaste computerwetenschappen	3	1	4	-	-	-	3	1	4
Ingenieurswetenschappen: verkeer, logistiek en intelligente transportsystemen	21	-	21	-	1	1	21	1	22
Ingenieurswetenschappen: werktuigkunde	272	12	284	3	-	3	275	12	287
Ingenieurswetenschappen: wiskundige ingenieurstechnieken	31	6	37	1	-	1	32	6	38
Materials Engineering	-	-	-	24	13	37	24	13	37
Mathematical Engineering	1	-	1	3	2	5	4	2	6
Mechanical Engineering	2	1	3	12	3	15	14	4	18
Nuclear Fusion (EM)	1	-	1	21	7	28	22	7	29
Photonics (gezamenlijke opleiding)	10	2	12	14	5	19	24	7	31

HOGER ONDERWIJS

Aantal inschrijvingen met een diplomacontract per soort opleiding, studiegebied en opleiding (1) (vervolg)

	Belgische studenten			Studenten van vreemde nationaliteit			Totaal		
	M	V	T	M	V	T	M	V	T
Photonics Engineering (gezamenlijke opleiding)	-	-	-	14	10	24	14	10	24
Stedenbouw en ruimtelijke planning	22	28	50	3	-	3	25	28	53
Sustainable Materials Engineering	14	10	24	1	-	1	15	10	25
Textile Engineering	-	-	-	4	4	8	4	4	8
Totaal	1.901	490	2.391	384	190	574	2.285	680	2.965
Verkeerskunde									
Mobiliteitswetenschappen	11	5	16	4	1	5	15	6	21
Transportation Sciences	8	1	9	43	15	58	51	16	67
Totaal	19	6	25	47	16	63	66	22	88
Wetenschappen									
Agro- and Environmental Nematology	1	1	2	9	5	14	10	6	16
Astronomy and Astrophysics	10	-	10	10	3	13	20	3	23
Biochemie en biotechnologie	107	108	215	7	2	9	114	110	224
Biochemistry and Biotechnology	17	31	48	1	4	5	18	35	53
Biologie	101	119	220	3	2	5	104	121	225
Biology	72	65	137	58	63	121	130	128	258
Biomolecular Sciences	1	2	3	3	5	8	4	7	11
Biophysics, Biochemistry and Biotechnology	4	1	5	7	2	9	11	3	14
Chemie	73	34	107	2	1	3	75	35	110
Chemie (gezamenlijke opleiding)	29	9	38	3	3	6	32	12	44
Chemistry	31	11	42	-	4	4	31	15	46
Computer Science	5	-	5	11	6	17	16	6	22
Fysica	77	15	92	4	-	4	81	15	96
Fysica en sterrenkunde (gezamenlijke opleiding)	73	9	82	2	-	2	75	9	84
Geografie (gezamenlijke opleiding)	39	30	69	-	1	1	39	31	70
Geography (gezamenlijke opleiding)	26	12	38	9	10	19	35	22	57
Geologie	13	5	18	-	1	1	13	6	19
Geology (gezamenlijke opleiding)	38	21	59	5	2	7	43	23	66
Geomatica en landmeetkunde	21	5	26	1	-	1	22	5	27
Informatica	64	8	72	4	1	5	68	9	77
Marine Biodiversity and Conservation (EM)	4	12	16	17	56	73	21	68	89
Marine and Lacustrine Science Management (gezamenlijke opleiding)	5	11	16	19	23	42	24	34	58
Mathematics	26	18	44	6	3	9	32	21	53
Nematology	-	-	-	11	10	21	11	10	21
Physics and Astronomy	8	3	11	2	-	2	10	3	13
Statistics	36	27	63	204	116	320	240	143	383
Statistiek	3	-	3	-	-	-	3	-	3
Sterrenkunde	4	1	5	-	-	-	4	1	5
Sustainable Territorial Development (EM)	3	-	3	13	29	42	16	29	45
Theoretical Chemistry and Computational Modelling (EM)	-	-	-	3	4	7	3	4	7
Toegepaste informatica	63	4	67	1	-	1	64	4	68
Wiskunde	49	46	95	2	-	2	51	46	97
Wiskundige informatica	11	2	13	-	-	-	11	2	13
Totaal	1.039	612	1.651	424	357	781	1.463	969	2.432
Wijsbegeerte en moraalwetenschappen									
Moraalwetenschappen	16	13	29	-	-	-	16	13	29
Philosophy	2	5	7	47	26	73	49	31	80
Wijsbegeerte	91	42	133	14	10	24	105	52	157
Wijsbegeerte en moraalwetenschappen	32	16	48	1	2	3	33	18	51
Totaal	141	76	217	62	38	100	203	114	317
Totaal master - Universiteiten	17.244	19.370	36.614	2.958	3.477	6.435	20.202	22.847	43.049
Totaal professioneel gerichte bachelor (HS)	45.255	60.639	105.894	1.825	3.337	5.162	47.080	63.976	111.056
Totaal academisch gerichte bachelor (HS en UN)	31.999	32.957	64.956	2.278	2.867	5.145	34.277	35.824	70.101
Totaal master (HS en UN)	17.869	20.011	37.880	3.203	3.835	7.038	21.072	23.846	44.918
Algemeen totaal	95.123	113.607	208.730	7.306	10.039	17.345	102.429	123.646	226.075

(1) Het betreft enkel de basisopleidingen.

HOGER ONDERWIJS

Aantal inschrijvingen met een diplomacontract per soort opleiding en instelling

	Belgische studenten			Studenten van vreemde nationaliteit			Totaal		
	M	V	T	M	V	T	M	V	T
Professioneel gerichte bachelor									
AP Hogeschool Antwerpen	3.313	4.416	7.729	207	555	762	3.520	4.971	8.491
Arteveldehogeschool	4.135	7.838	11.973	94	171	265	4.229	8.009	12.238
Erasmushogeschool Brussel	1.689	2.349	4.038	86	167	253	1.775	2.516	4.291
Hogere Zeevaartschool	47	1	48	40	2	42	87	3	90
Hogeschool Gent	5.844	6.040	11.884	122	188	310	5.966	6.228	12.194
Hogeschool PXL	3.425	3.231	6.656	189	204	393	3.614	3.435	7.049
Hogeschool West-Vlaanderen	2.951	2.347	5.298	127	89	216	3.078	2.436	5.514
Karel de Grote-Hogeschool KH Antwerpen	4.595	5.840	10.435	242	493	735	4.837	6.333	11.170
Katholieke Hogeschool Vives Noord	1.293	2.074	3.367	27	24	51	1.320	2.098	3.418
Katholieke Hogeschool Vives Zuid	3.125	4.971	8.096	41	97	138	3.166	5.068	8.234
LUCA School of Arts	529	529	1.058	44	57	101	573	586	1.159
Odisee	4.002	5.424	9.426	139	243	382	4.141	5.667	9.808
Thomas More Kempen	2.969	3.684	6.653	100	292	392	3.069	3.976	7.045
Thomas More Mechelen-Antwerpen	2.521	4.156	6.677	144	374	518	2.665	4.530	7.195
UC Leuven	3.001	4.884	7.885	118	196	314	3.119	5.080	8.199
UC Limburg	1.796	2.756	4.552	102	172	274	1.898	2.928	4.826
Erasmushogeschool Brussel - Odisee	20	99	119	3	13	16	23	112	135
Totaal	45.255	60.639	105.894	1.825	3.337	5.162	47.080	63.976	111.056
Academisch gerichte bachelor									
AP Hogeschool Antwerpen	202	225	427	99	167	266	301	392	693
Erasmushogeschool Brussel	242	184	426	118	86	204	360	270	630
Hogere Zeevaartschool	241	37	278	126	13	139	367	50	417
Hogeschool Gent	377	386	763	50	72	122	427	458	885
Karel de Grote-Hogeschool KH Antwerpen	86	170	256	9	24	33	95	194	289
LUCA School of Arts	376	540	916	48	72	120	424	612	1.036
Hogeschool PXL - LUCA School of Arts	226	237	463	23	26	49	249	263	512
Katholieke Universiteit Leuven	11.717	11.174	22.891	855	826	1.681	12.572	12.000	24.572
transnationale Universiteit Limburg	213	245	458	14	26	40	227	271	498
Universiteit Antwerpen	4.401	4.579	8.980	419	737	1.156	4.820	5.316	10.136
Universiteit Gent	9.641	10.777	20.418	248	457	705	9.889	11.234	21.123
Universiteit Hasselt	1.123	1.081	2.204	72	60	132	1.195	1.141	2.336
Vrije Universiteit Brussel	2.458	2.849	5.307	173	285	458	2.631	3.134	5.765
K.U.Leuven - tUL	233	413	646	11	13	24	244	426	670
K.U.Leuven - UHasselt	463	60	523	13	3	16	476	63	539
Totaal	31.999	32.957	64.956	2.278	2.867	5.145	34.277	35.824	70.101
Master									
AP Hogeschool Antwerpen	98	98	196	43	67	110	141	165	306
Erasmushogeschool Brussel	78	58	136	56	118	174	134	176	310
Hogere Zeevaartschool	84	13	97	34	3	37	118	16	134
Hogeschool Gent	165	163	328	40	60	100	205	223	428
Karel de Grote-Hogeschool KH Antwerpen	24	44	68	1	11	12	25	55	80
LUCA School of Arts	116	191	307	57	89	146	173	280	453
Hogeschool PXL - LUCA School of Arts	60	74	134	14	10	24	74	84	158
Katholieke Universiteit Leuven	7.594	7.660	15.254	1.398	1.463	2.861	8.992	9.123	18.115
transnationale Universiteit Limburg	64	68	132	150	78	228	214	146	360
Universiteit Antwerpen	2.033	2.534	4.567	318	491	809	2.351	3.025	5.376
Universiteit Gent	5.300	6.510	11.810	350	585	935	5.650	7.095	12.745
Universiteit Hasselt	303	327	630	97	47	144	400	374	774
Vrije Universiteit Brussel	1.530	1.963	3.493	426	615	1.041	1.956	2.578	4.534
K.U.Leuven - tUL	54	81	135	1	2	3	55	83	138
K.U.Leuven - UGent	38	21	59	39	39	78	77	60	137
K.U.Leuven - UGent - UHasselt - Universiteit Antwerpen	2	33	35	-	1	1	2	34	36
K.U.Leuven - UGent - UHasselt - Universiteit Antwerpen - V.U.Brussel	17	81	98	2	12	14	19	93	112
K.U.Leuven - UGent - UHasselt - V.U.Brussel	9	21	30	3	9	12	12	30	42
K.U.Leuven - UHasselt	213	14	227	6	-	6	219	14	233
K.U.Leuven - Universiteit Antwerpen - V.U.Brussel	-	-	-	29	30	59	29	30	59
K.U.Leuven - V.U.Brussel	42	25	67	48	32	80	90	57	147
UGent - Universiteit Antwerpen - V.U.Brussel	5	11	16	19	23	42	24	34	58
UGent - V.U.Brussel	40	21	61	72	50	122	112	71	183
Totaal	17.869	20.011	37.880	3.203	3.835	7.038	21.072	23.846	44.918
Totaal BAMA en basisopleidingen	95.123	113.607	208.730	7.306	10.039	17.345	102.429	123.646	226.075

HOGER ONDERWIJS

Aantal inschrijvingen met een diplomacontract per soort opleiding en instelling (vervolg)

	Belgische studenten			Studenten van vreemde nationaliteit			Totaal		
	M	V	T	M	V	T	M	V	T
Bachelor na bachelor									
AP Hogeschool Antwerpen	23	111	134	1	12	13	24	123	147
Arteveldehogeschool	23	254	277	-	4	4	23	258	281
Erasmushogeschool Brussel	12	72	84	1	1	2	13	73	86
Hogeschool Gent	112	223	335	2	5	7	114	228	342
Hogeschool PXL	43	120	163	3	6	9	46	126	172
Hogeschool West-Vlaanderen	6	4	10	-	-	-	6	4	10
Karel de Grote-Hogeschool KH Antwerpen	17	197	214	3	4	7	20	201	221
Katholieke Hogeschool Vives Noord	9	114	123	-	2	2	9	116	125
Katholieke Hogeschool Vives Zuid	44	196	240	-	1	1	44	197	241
Odisee	24	78	102	2	4	6	26	82	108
Thomas More Kempen	26	252	278	-	11	11	26	263	289
Thomas More Mechelen-Antwerpen	38	145	183	4	6	10	42	151	193
UC Leuven	112	426	538	5	13	18	117	439	556
UC Limburg	52	316	368	1	6	7	53	322	375
AP Hogeschool Antwerpen - Arteveldehogeschool - Karel de Grote-Hogeschool KH Antwerpen	14	84	98	-	1	1	14	85	99
Totaal	555	2.592	3.147	22	76	98	577	2.668	3.245
Master na master									
Hogeschool Gent	2	-	2	10	6	16	12	6	18
Karel de Grote-Hogeschool KH Antwerpen	2	3	5	4	2	6	6	5	11
LUCA School of Arts	-	1	1	3	2	5	3	3	6
Katholieke Universiteit Leuven	929	1.220	2.149	257	257	514	1.186	1.477	2.663
Universiteit Antwerpen	243	353	596	104	109	213	347	462	809
Universiteit Gent	495	786	1.281	93	94	187	588	880	1.468
Vrije Universiteit Brussel	221	339	560	76	95	171	297	434	731
K.U.Leuven - UGent	8	1	9	-	-	-	8	1	9
K.U.Leuven - UGent - Universiteit Antwerpen - V.U.Brussel	3	2	5	2	2	4	5	4	9
UGent - Universiteit Antwerpen	7	3	10	9	3	12	16	6	22
UGent - V.U.Brussel	12	11	23	5	6	11	17	17	34
Totaal	1.922	2.719	4.641	563	576	1.139	2.485	3.295	5.780
Specifieke lerarenopleiding na professioneel gerichte bachelor									
AP Hogeschool Antwerpen	5	11	16	-	1	1	5	12	17
Totaal	5	11	16	-	1	1	5	12	17
Specifieke lerarenopleiding na master									
AP Hogeschool Antwerpen	58	72	130	2	1	3	60	73	133
Erasmushogeschool Brussel	17	12	29	-	2	2	17	14	31
Hogeschool Gent	30	39	69	3	5	8	33	44	77
LUCA School of Arts	71	118	189	3	8	11	74	126	200
Hogeschool PXL - LUCA School of Arts	6	20	26	1	1	2	7	21	28
Katholieke Universiteit Leuven	147	335	482	12	13	25	159	348	507
Universiteit Antwerpen	53	123	176	4	4	8	57	127	184
Universiteit Gent	133	244	377	-	5	5	133	249	382
Universiteit Hasselt	6	9	15	-	-	-	6	9	15
Vrije Universiteit Brussel	45	78	123	3	6	9	48	84	132
Totaal	566	1.050	1.616	28	45	73	594	1.095	1.689
Doctoraatsopleiding									
Katholieke Universiteit Leuven	1.514	1.234	2.748	1.362	951	2.313	2.876	2.185	5.061
Universiteit Gent	1.453	1.391	2.844	1.060	899	1.959	2.513	2.290	4.803
Vrije Universiteit Brussel	493	448	941	411	330	741	904	778	1.682
Totaal	3.460	3.073	6.533	2.833	2.180	5.013	6.293	5.253	11.546
Academische graad van doctor									
Katholieke Universiteit Leuven	277	235	512	240	144	384	517	379	896
transnationale Universiteit Limburg	44	55	99	26	32	58	70	87	157
Universiteit Antwerpen	539	589	1.128	382	306	688	921	895	1.816
Universiteit Gent	1.467	1.404	2.871	1.032	866	1.898	2.499	2.270	4.769
Universiteit Hasselt	110	97	207	88	56	144	198	153	351
Vrije Universiteit Brussel	496	451	947	411	329	740	907	780	1.687
Totaal	2.933	2.831	5.764	2.179	1.733	3.912	5.112	4.564	9.676
Vorbereidingsprogramma									
AP Hogeschool Antwerpen	-	2	2	6	10	16	6	12	18
Erasmushogeschool Brussel	4	6	10	-	-	-	4	6	10
Hogeschool Gent	1	1	2	1	4	5	2	5	7
LUCA School of Arts	-	2	2	-	1	1	-	3	3
Thomas More Mechelen-Antwerpen	-	4	4	-	-	-	-	4	4

HOGER ONDERWIJS

Aantal inschrijvingen met een diplomacontract per soort opleiding en instelling (vervolg)

	Belgische studenten			Studenten van vreemde nationaliteit			Totaal		
	M	V	T	M	V	T	M	V	T
Hogeschool PXL - LUCA School of Arts	1	-	1	-	1	1	1	1	2
Katholieke Universiteit Leuven	432	313	745	213	233	446	645	546	1.191
transnationale Universiteit Limburg	-	-	-	-	1	1	-	1	1
Universiteit Antwerpen	102	136	238	24	57	81	126	193	319
Universiteit Gent	354	263	617	14	19	33	368	282	650
Universiteit Hasselt	9	5	14	36	8	44	45	13	58
Vrije Universiteit Brussel	155	179	334	118	178	296	273	357	630
K.U.Leuven - UHasselt	2	1	3	-	-	-	2	1	3
Totaal	1.060	912	1.972	412	512	924	1.472	1.424	2.896
Schakelprogramma									
AP Hogeschool Antwerpen	1	2	3	2	2	4	3	4	7
Erasmushogeschool Brussel	3	-	3	-	-	-	3	-	3
Hogeschool Gent	6	4	10	3	2	5	9	6	15
Karel de Grote-Hogeschool KH Antwerpen	-	2	2	3	7	10	3	9	12
LUCA School of Arts	4	6	10	-	-	-	4	6	10
Hogeschool PXL - LUCA School of Arts	5	8	13	1	1	2	6	9	15
Katholieke Universiteit Leuven	1.128	1.060	2.188	55	79	134	1.183	1.139	2.322
transnationale Universiteit Limburg	10	3	13	-	-	-	10	3	13
Universiteit Antwerpen	341	594	935	83	165	248	424	759	1.183
Universiteit Gent	820	1.097	1.917	13	28	41	833	1.125	1.958
Universiteit Hasselt	18	13	31	14	5	19	32	18	50
Vrije Universiteit Brussel	346	544	890	28	39	67	374	583	957
K.U.Leuven - tUL	13	41	54	-	-	-	13	41	54
K.U.Leuven - UGent - UHasselt - Universiteit Antwerpen	2	40	42	-	1	1	2	41	43
K.U.Leuven - UHasselt	136	11	147	6	-	6	142	11	153
Totaal	2.833	3.425	6.258	208	329	537	3.041	3.754	6.795
Totaal per instelling									
AP Hogeschool Antwerpen	3.700	4.937	8.637	360	815	1.175	4.060	5.752	9.812
Arteveldehogeschool	4.158	8.092	12.250	94	175	269	4.252	8.267	12.519
Erasmushogeschool Brussel	2.045	2.681	4.726	261	374	635	2.306	3.055	5.361
Hogere Zeevaartschool	372	51	423	200	18	218	572	69	641
Hogeschool Gent	6.537	6.856	13.393	231	342	573	6.768	7.198	13.966
Hogeschool PXL	3.468	3.351	6.819	192	210	402	3.660	3.561	7.221
Hogeschool West-Vlaanderen	2.957	2.351	5.308	127	89	216	3.084	2.440	5.524
Karel de Grote-Hogeschool KH Antwerpen	4.724	6.256	10.980	262	541	803	4.986	6.797	11.783
Katholieke Hogeschool Vives Noord	1.302	2.188	3.490	27	26	53	1.329	2.214	3.543
Katholieke Hogeschool Vives Zuid	3.169	5.167	8.336	41	98	139	3.210	5.265	8.475
LUCA School of Arts	1.096	1.387	2.483	155	229	384	1.251	1.616	2.867
Odisee	4.026	5.502	9.528	141	247	388	4.167	5.749	9.916
Thomas More Kempen	2.995	3.936	6.931	100	303	403	3.095	4.239	7.334
Thomas More Mechelen-Antwerpen	2.559	4.305	6.864	148	380	528	2.707	4.685	7.392
UC Leuven	3.113	5.310	8.423	123	209	332	3.236	5.519	8.755
UC Limburg	1.848	3.072	4.920	103	178	281	1.951	3.250	5.201
AP Hogeschool Antwerpen - Arteveldehogeschool - Karel de Grote-Hogeschool KH Antwerpen	14	84	98	-	1	1	14	85	99
Erasmushogeschool Brussel - Odisee	20	99	119	3	13	16	23	112	135
Hogeschool PXL - LUCA School of Arts	298	339	637	39	39	78	337	378	715
Katholieke Universiteit Leuven	23.738	23.231	46.969	4.392	3.966	8.358	28.130	27.197	55.327
transnationale Universiteit Limburg	331	371	702	190	137	327	521	508	1.029
Universiteit Antwerpen	7.712	8.908	16.620	1.334	1.869	3.203	9.046	10.777	19.823
Universiteit Gent	19.663	22.472	42.135	2.810	2.953	5.763	22.473	25.425	47.898
Universiteit Hasselt	1.569	1.532	3.101	307	176	483	1.876	1.708	3.584
Vrije Universiteit Brussel	5.744	6.851	12.595	1.646	1.877	3.523	7.390	8.728	16.118
K.U.Leuven - tUL	300	535	835	12	15	27	312	550	862
K.U.Leuven - UGent	46	22	68	39	39	78	85	61	146
K.U.Leuven - UGent - UHasselt - Universiteit Antwerpen	4	73	77	-	2	2	4	75	79
K.U.Leuven - UGent - UHasselt - Universiteit Antwerpen - V.U.Brussel	17	81	98	2	12	14	19	93	112
K.U.Leuven - UGent - UHasselt - V.U.Brussel	9	21	30	3	9	12	12	30	42
K.U.Leuven - UGent - Universiteit Antwerpen - V.U.Brussel	3	2	5	2	2	4	5	4	9
K.U.Leuven - UHasselt	814	86	900	25	3	28	839	89	928
K.U.Leuven - Universiteit Antwerpen - V.U.Brussel	-	-	-	29	30	59	29	30	59
K.U.Leuven - V.U.Brussel	42	25	67	48	32	80	90	57	147
UGent - Universiteit Antwerpen	7	3	10	9	3	12	16	6	22
UGent - Universiteit Antwerpen - V.U.Brussel	5	11	16	19	23	42	24	34	58
UGent - V.U.Brussel	52	32	84	77	56	133	129	88	217
Algemeen totaal	108.457	130.220	238.677	13.551	15.491	29.042	122.008	145.711	267.719

HOGER ONDERWIJS

Aantal inschrijvingen met een diplomacontract in een voorbereidings- of schakelprogramma, per studiegebied

	Belgische studenten			Studenten van vreemde nationaliteit			Totaal		
	M	V	T	M	V	T	M	V	T
Vorbereidingsprogramma									
Archeologie en kunstwetenschappen	7	11	18	-	1	1	7	12	19
Architectuur	2	7	9	1	4	5	3	11	14
Architectuur; Industriële wetenschappen en technologie	1	4	5	1	-	1	2	4	6
Audiovisuele en beeldende kunst	6	9	15	5	11	16	11	20	31
Bewegings- en revalidatiewetenschappen	-	1	1	8	7	15	8	8	16
Biomedische wetenschappen	2	1	3	-	1	1	2	2	4
Biotechniek	2	2	4	-	-	-	2	2	4
Economische en toegepaste economische wetenschappen	515	272	787	120	134	254	635	406	1.041
Farmaceutische wetenschappen	-	2	2	-	5	5	-	7	7
Gecombineerde studiegebieden	21	22	43	6	15	21	27	37	64
Geneeskunde	13	19	32	14	8	22	27	27	54
Geschiedenis	20	9	29	-	1	1	20	10	30
Handelswetenschappen en bedrijfskunde	78	69	147	135	145	280	213	214	427
Industriële wetenschappen en technologie	27	13	40	25	16	41	52	29	81
Muziek en podiumkunsten	-	2	2	2	5	7	2	7	9
Onderwijs	-	4	4	-	-	-	-	4	4
Politieke en sociale wetenschappen	141	122	263	34	74	108	175	196	371
Psychologie en pedagogische wetenschappen	22	97	119	5	25	30	27	122	149
Rechten, notariaat en criminologische wetenschappen	56	81	137	3	11	14	59	92	151
Sociale gezondheidswetenschappen	10	34	44	1	4	5	11	38	49
Taal- en letterkunde	12	30	42	9	20	29	21	50	71
Toegepaste biologische wetenschappen	16	8	24	-	3	3	16	11	27
Toegepaste taalkunde	11	52	63	5	15	20	16	67	83
Toegepaste wetenschappen	57	17	74	3	-	3	60	17	77
Verkeerskunde	4	1	5	25	4	29	29	5	34
Wetenschappen	17	14	31	8	2	10	25	16	41
Wijsbegeerte en moraalwetenschappen	20	9	29	2	1	3	22	10	32
Totaal	1.060	912	1.972	412	512	924	1.472	1.424	2.896
Schakelprogramma									
Archeologie en kunstwetenschappen	3	1	4	-	-	-	3	1	4
Architectuur	31	61	92	-	4	4	31	65	96
Architectuur; Industriële wetenschappen en technologie	12	6	18	-	3	3	12	9	21
Audiovisuele en beeldende kunst	15	21	36	5	10	15	20	31	51
Bewegings- en revalidatiewetenschappen	3	40	43	12	13	25	15	53	68
Biomedische wetenschappen	9	18	27	1	1	2	10	19	29
Biotechniek	41	59	100	-	2	2	41	61	102
Economische en toegepaste economische wetenschappen	249	212	461	44	39	83	293	251	544
Economische en toegepaste economische wetenschappen; Geneeskunde; Politieke en sociale wetenschappen; Rechten, notariaat en criminologische wetenschappen; Wetenschappen	4	1	5	14	2	16	18	3	21
Gecombineerde studiegebieden	38	118	156	2	6	8	40	124	164
Geneeskunde	76	331	407	4	34	38	80	365	445
Geschiedenis	22	20	42	-	-	-	22	20	42
Godgeleerdheid, godsdienstwetenschappen en kerkelijk recht	4	4	8	1	-	1	5	4	9
Handelswetenschappen en bedrijfskunde	572	392	964	24	31	55	596	423	1.019
Industriële wetenschappen en technologie	990	138	1.128	25	6	31	1.015	144	1.159
Muziek en podiumkunsten	4	1	5	4	2	6	8	3	11
Politieke en sociale wetenschappen	268	466	734	40	82	122	308	548	856
Politieke en sociale wetenschappen; Wetenschappen	17	9	26	1	3	4	18	12	30
Psychologie en pedagogische wetenschappen	135	744	879	11	48	59	146	792	938
Rechten, notariaat en criminologische wetenschappen	92	276	368	1	12	13	93	288	381
Sociale gezondheidswetenschappen	70	266	336	3	10	13	73	276	349
Taal- en letterkunde	38	134	172	6	15	21	44	149	193
Toegepaste taalkunde	22	69	91	1	4	5	23	73	96
Toegepaste wetenschappen	9	-	9	1	-	1	10	-	10
Verkeerskunde	-	-	-	4	-	4	4	-	4
Wetenschappen	100	31	131	3	2	5	103	33	136
Wijsbegeerte en moraalwetenschappen	9	7	16	1	-	1	10	7	17
Totaal	2.833	3.425	6.258	208	329	537	3.041	3.754	6.795

HOGER ONDERWIJS
Aantal inschrijvingen met een creditcontract

	Belgische studenten			Studenten van vreemde nationaliteit			Totaal		
	M	V	T	M	V	T	M	V	T
Hogescholen	1.002	1.350	2.352	79	123	202	1.081	1.473	2.554
Universiteiten	2.228	2.400	4.628	299	310	609	2.527	2.710	5.237
Totaal	3.230	3.750	6.980	378	433	811	3.608	4.183	7.791

HOGER ONDERWIJS

Aantal inschrijvingen van generatiestudenten (1) per soort opleiding en studiegebied

	Belgische studenten			Studenten van vreemde nationaliteit			Totaal		
	M	V	T	M	V	T	M	V	T
Professioneel gerichte bachelor									
Architectuur	224	230	454	30	60	90	254	290	544
Audiovisuele en beeldende kunst	52	54	106	7	7	14	59	61	120
Biotechniek	297	270	567	9	10	19	306	280	586
Gezondheidszorg	719	3.712	4.431	40	412	452	759	4.124	4.883
Gezondheidszorg; Industriële wetenschappen en technologie	3	8	11	-	-	-	3	8	11
Gezondheidszorg; Onderwijs	122	53	175	3	2	5	125	55	180
Gezondheidszorg; Onderwijs; Sociaal-agogisch werk	6	113	119	-	5	5	6	118	124
Handelswetenschappen en bedrijfskunde	4.169	3.326	7.495	315	320	635	4.484	3.646	8.130
Industriële wetenschappen en technologie	3.203	549	3.752	177	48	225	3.380	597	3.977
Muziek en podiumkunsten	32	17	49	9	9	18	41	26	67
Nautische wetenschappen	8	-	8	8	-	8	16	0	16
Onderwijs	1.333	3.050	4.383	50	116	166	1.383	3.166	4.549
Sociaal-agogisch werk	663	2.596	3.259	39	135	174	702	2.731	3.433
Totaal	10.831	13.978	24.809	687	1.124	1.811	11.518	15.102	26.620
Academisch gerichte bachelor - Hogescholen									
Audiovisuele en beeldende kunst	207	336	543	53	87	140	260	423	683
Muziek en podiumkunsten	115	107	222	69	49	118	184	156	340
Nautische wetenschappen	63	6	69	26	2	28	89	8	97
Totaal	385	449	834	148	138	286	533	587	1.120
Academisch gerichte bachelor - Universiteiten									
Archeologie en kunstwetenschappen	40	101	141	6	17	23	46	118	164
Architectuur	192	299	491	27	35	62	219	334	553
Bewegings- en revalidatiewetenschappen	648	831	1.479	30	41	71	678	872	1.550
Biomedische wetenschappen	199	543	742	40	66	106	239	609	848
Biotechniek	56	46	102	-	1	1	56	47	103
Conservatie-restauratie	3	23	26	-	11	11	3	34	37
Diergeneeskunde	47	168	215	27	134	161	74	302	376
Economische en toegepaste economische wetenschappen	1.216	741	1.957	58	39	97	1.274	780	2.054
Economische en toegepaste economische wetenschappen; Politieke en sociale wetenschappen	35	48	83	1	9	10	36	57	93
Farmaceutische wetenschappen	155	537	692	10	36	46	165	573	738
Geneeskunde	258	364	622	5	7	12	263	371	634
Geschiedenis	214	113	327	9	7	16	223	120	343
Geschiedenis; Taal- en letterkunde	55	107	162	9	13	22	64	120	184
Godgeleerdheid, godsdienstwetenschappen en kerkelijk recht	3	10	13	31	9	40	34	19	53
Handelswetenschappen en bedrijfskunde	638	516	1.154	76	76	152	714	592	1.306
Industriële wetenschappen en technologie	1.491	173	1.664	98	34	132	1.589	207	1.796
Politieke en sociale wetenschappen	265	397	662	24	27	51	289	424	713
Productontwikkeling	53	29	82	8	3	11	61	32	93
Psychologie en pedagogische wetenschappen	174	972	1.146	16	55	71	190	1.027	1.217
Rechten, notariaat en criminologische wetenschappen	803	1.416	2.219	40	80	120	843	1.496	2.339
Sociale gezondheidswetenschappen	14	163	177	-	3	3	14	166	180
Taal- en letterkunde	149	435	584	5	29	34	154	464	618
Tandheelkunde	15	23	38	3	3	6	18	26	44
Toegepaste biologische wetenschappen	352	303	655	2	6	8	354	309	663
Toegepaste taalkunde	118	363	481	6	27	33	124	390	514
Toegepaste wetenschappen	762	237	999	20	6	26	782	243	1.025
Verkeerskunde	14	2	16	1	-	1	15	2	17
Wetenschappen	815	396	1.211	48	24	72	863	420	1.283
Wijsbegeerte en moraalwetenschappen	59	38	97	48	40	88	107	78	185
Totaal	8.843	9.394	18.237	648	838	1.486	9.491	10.232	19.723
Algemeen totaal	20.059	23.821	43.880	1.483	2.100	3.583	21.542	25.921	47.463

(1) Generatiestudent: een generatiestudent is een student die zich, in een bepaald academiejaar, voor het eerst inschrijft met een diplomacontract voor een professioneel of academisch gerichte bachelor in het Vlaams hoger onderwijs. Het statuut van generatiestudent geldt voor dat volledige academiejaar.

HOGER ONDERWIJS

Aantal inschrijvingen van generatiestudenten (1) per soort opleiding en instelling

	Belgische studenten			Studenten van vreemde nationaliteit			Totaal			Aantal uitschrijvingen (2)
	M	V	T	M	V	T	M	V	T	
Professioneel gerichte bachelor										
AP Hogeschool Antwerpen	878	1.097	1.975	87	226	313	965	1.323	2.288	419
Arteveldehogeschool	915	1.745	2.660	31	61	92	946	1.806	2.752	415
Erasmushogeschool Brussel	390	583	973	23	45	68	413	628	1.041	137
Hogere Zeevaartschool	8	-	8	8	-	8	16	-	16	6
Hogeschool Gent	1.252	1.309	2.561	41	46	87	1.293	1.355	2.648	462
Hogeschool PXL	844	838	1.682	72	62	134	916	900	1.816	466
Hogeschool West-Vlaanderen	816	615	1.431	52	32	84	868	647	1.515	267
Karel de Grote-Hogeschool KH Antwerpen	1.113	1.312	2.425	98	163	261	1.211	1.475	2.686	475
Katholieke Hogeschool Vives Noord	387	592	979	13	13	26	400	605	1.005	157
Katholieke Hogeschool Vives Zuid	851	1.163	2.014	14	37	51	865	1.200	2.065	339
LUCA School of Arts	128	138	266	17	22	39	145	160	305	50
Odisee	854	1.119	1.973	49	75	124	903	1.194	2.097	384
Thomas More Kempen	771	908	1.679	43	90	133	814	998	1.812	332
Thomas More Mechelen-Antwerpen	646	984	1.630	58	132	190	704	1.116	1.820	315
UC Leuven	597	1.002	1.599	33	58	91	630	1.060	1.690	261
UC Limburg	381	573	954	48	62	110	429	635	1.064	194
Totaal	10.831	13.978	24.809	687	1.124	1.811	11.518	15.102	26.620	4.679
Academisch gerichte bachelor - Hogescholen										
AP Hogeschool Antwerpen	36	57	93	32	50	82	68	107	175	6
Erasmushogeschool Brussel	58	41	99	46	24	70	104	65	169	9
Hogere Zeevaartschool	63	6	69	26	2	28	89	8	97	20
Hogeschool Gent	78	89	167	14	22	36	92	111	203	13
Hogeschool PXL	17	23	40	1	4	5	18	27	45	6
Karel de Grote-Hogeschool KH Antwerpen	18	41	59	2	9	11	20	50	70	7
LUCA School of Arts	115	192	307	27	27	54	142	219	361	38
Totaal	385	449	834	148	138	286	533	587	1.120	99
Academisch gerichte bachelor - Universiteiten										
Katholieke Universiteit Leuven	3.450	3.544	6.994	359	324	683	3.809	3.868	7.677	760
transnationale Universiteit Limburg	159	221	380	8	17	25	167	238	405	72
Universiteit Antwerpen	1.257	1.306	2.563	135	253	388	1.392	1.559	2.951	338
Universiteit Gent	2.786	3.173	5.959	86	158	244	2.872	3.331	6.203	697
Universiteit Hasselt	552	397	949	30	22	52	582	419	1.001	156
Vrije Universiteit Brussel	639	753	1.392	30	64	94	669	817	1.486	180
Totaal	8.843	9.394	18.237	648	838	1.486	9.491	10.232	19.723	2.203
Algemeen totaal	20.059	23.821	43.880	1.483	2.100	3.583	21.542	25.921	47.463	6.981

(1) Generatiestudent: een generatiestudent is een student die zich, in een bepaald academiejaar, voor het eerst inschrijft met een diplomacontract voor een professioneel of academisch gerichte bachelor in het Vlaams hoger onderwijs. Het statuut van generatiestudent geldt voor dat volledige academiejaar.

(2) Uitschrijvingen: het betreft studenten die zich in de loop van het academiejaar uitgeschreven hebben. Ze worden bij deze tabel vermeld omdat de instellingen ervoor gefinancierd worden.

HOGER ONDERWIJS

Aantal inschrijvingen van generatiestudenten (1) per soort opleiding, studiegebied en opleiding

	Belgische studenten			Studenten van vreemde nationaliteit			Totaal		
	M	V	T	M	V	T	M	V	T
Professioneel gerichte bachelor									
Architectuur									
Interieurvormgeving	110	179	289	24	57	81	134	236	370
Landschaps- en tuinarchitectuur	57	18	75	3	1	4	60	19	79
Toegepaste architectuur	57	33	90	3	2	5	60	35	95
Totaal	224	230	454	30	60	90	254	290	544
Audiovisuele en beeldende kunst									
Audiovisuele kunsten	25	10	35	3	1	4	28	11	39
Beeldende vormgeving	27	44	71	4	6	10	31	50	81
Totaal	52	54	106	7	7	14	59	61	120
Biotechniek									
Agro- en biotechnologie	297	270	567	9	10	19	306	280	586
Totaal	297	270	567	9	10	19	306	280	586
Gezondheidszorg									
Biomedische laboratoriumtechnologie	164	341	505	6	27	33	170	368	538
Ergotherapie	95	519	614	5	14	19	100	533	633
Logopedie en audiologie	11	324	335	-	7	7	11	331	342
Medische beeldvorming	11	40	51	1	3	4	12	43	55
Optiek en optometrie	5	26	31	-	2	2	5	28	33
Orthopedie	33	22	55	6	3	9	39	25	64
Podologie	33	42	75	2	1	3	35	43	78
Toegepaste gezondheidswetenschappen	5	22	27	-	-	-	5	22	27
Verpleegkunde	321	1.777	2.098	20	151	171	341	1.928	2.269
Voedings- en dieetkunde	40	251	291	-	13	13	40	264	304
Vroedkunde	1	348	349	-	191	191	1	539	540
Totaal	719	3.712	4.431	40	412	452	759	4.124	4.883
Gezondheidszorg; Industriële wetenschappen en technologie									
Zorgtechnologie	3	8	11	-	-	-	3	8	11
Totaal	3	8	11	-	-	-	3	8	11
Gezondheidszorg; Onderwijs									
Sport en bewegen	122	53	175	3	2	5	125	55	180
Totaal	122	53	175	3	2	5	125	55	180
Gezondheidszorg; Onderwijs; Sociaal-agogisch werk									
Pedagogie van het jonge kind	6	113	119	-	5	5	6	118	124
Totaal	6	113	119	-	5	5	6	118	124
Handelswetenschappen en bedrijfskunde									
Bedrijfsmanagement	2.298	1.669	3.967	161	161	322	2.459	1.830	4.289
Business Management	24	22	46	38	32	70	62	54	116
Communicatiemanagement	158	409	567	9	16	25	167	425	592
Hotelmanagement	66	106	172	8	20	28	74	126	200
Idea & Innovation Management	21	24	45	3	-	3	24	24	48
Informaticamanagement en multimedia	53	12	65	5	1	6	58	13	71
International Business Management	55	33	88	14	17	31	69	50	119
Journalistiek	88	126	214	1	7	8	89	133	222
Media en entertainment business	29	29	58	-	1	1	29	30	59
Netwerkeconomie	9	1	10	-	-	-	9	1	10
Office management	213	569	782	10	51	61	223	620	843
Retailmanagement	17	18	35	-	-	-	17	18	35
Toegepaste informatica	1.065	61	1.126	63	4	67	1.128	65	1.193
Toerisme en recreatiemanagement	72	217	289	3	10	13	75	227	302
Wellbeing- en vitaliteitsmanagement	1	30	31	-	-	-	1	30	31
Totaal	4.169	3.326	7.495	315	320	635	4.484	3.646	8.130
Industriële wetenschappen en technologie									
Audiovisuele technieken: film, TV en video	41	23	64	5	6	11	46	29	75
Audiovisuele technieken: fotografie	27	42	69	6	9	15	33	51	84
Autotechnologie	247	4	251	16	-	16	263	4	267
Bouw	277	15	292	7	-	7	284	15	299
Chemie	254	65	319	7	1	8	261	66	327
Digital Arts and Entertainment (E)	59	10	69	26	12	38	85	22	107
digital arts en entertainment	110	13	123	6	1	7	116	14	130
Ecotechnologie	11	-	11	-	-	-	11	-	11
Elektromechanica	659	14	673	40	1	41	699	15	714
Elektronica-ICT	291	6	297	26	-	26	317	6	323
Energiemanagement	25	2	27	3	-	3	28	2	30
Energietechnologie	144	4	148	3	1	4	147	5	152
Faciliteitsmanagement	22	22	44	-	-	-	22	22	44
Grafische en digitale media	147	133	280	9	8	17	156	141	297
Houttechnologie	101	1	102	3	-	3	104	1	105
Industrieel productontwerpen	68	22	90	1	-	1	69	22	91

HOGER ONDERWIJS

Aantal inschrijvingen van generatiestudenten (1) per soort opleiding, studiegebied en opleiding (vervolg)

	Belgische studenten			Studenten van vreemde nationaliteit			Totaal		
	M	V	T	M	V	T	M	V	T
Integrale veiligheid	53	6	59	-	-	-	53	6	59
Luchtvaart	47	5	52	5	-	5	52	5	57
Modetechnologie	3	38	41	-	4	4	3	42	45
Multimedia en communicatietechnologie	330	45	375	8	4	12	338	49	387
Ontwerp- en productietechnologie	106	1	107	4	-	4	110	1	111
Textieltechnologie	2	1	3	-	-	-	2	1	3
Vastgoed	179	77	256	2	1	3	181	78	259
Totaal	3.203	549	3.752	177	48	225	3.380	597	3.977
Muziek en podiumkunsten									
Dans	2	3	5	5	7	12	7	10	17
Musical	4	7	11	-	1	1	4	8	12
Pop- en rockmuziek	26	7	33	4	1	5	30	8	38
Totaal	32	17	49	9	9	18	41	26	67
Nautische wetenschappen									
Scheepswerktuigkunde	8	-	8	8	-	8	16	-	16
Totaal	8	-	8	8	-	8	16	-	16
Onderwijs									
Onderwijs: kleuteronderwijs	45	1.056	1.101	-	34	34	45	1.090	1.135
Onderwijs: lager onderwijs	363	1.148	1.511	6	21	27	369	1.169	1.538
Onderwijs: secundair onderwijs	925	846	1.771	44	61	105	969	907	1.876
Totaal	1.333	3.050	4.383	50	116	166	1.383	3.166	4.549
Sociaal-agogisch werk									
Gezinswetenschappen	14	95	109	-	8	8	14	103	117
Maatschappelijke veiligheid	56	21	77	3	-	3	59	21	80
Orthopedagogie	165	910	1.075	6	39	45	171	949	1.120
Sociaal werk	320	999	1.319	16	51	67	336	1.050	1.386
Sociaal werk (gezamenlijke opleiding)	1	13	14	1	2	3	2	15	17
Sociale readaptatiewetenschappen	14	120	134	-	3	3	14	123	137
Toegepaste psychologie	93	438	531	13	32	45	106	470	576
Totaal	663	2.596	3.259	39	135	174	702	2.731	3.433
Totaal professioneel gerichte bachelor	10.831	13.978	24.809	687	1.124	1.811	11.518	15.102	26.620
Academisch gerichte bachelor - Hogescholen									
Audiovisuele en beeldende kunst									
Audiovisuele kunsten	59	46	105	15	7	22	74	53	127
Audiovisuele kunsten (gezamenlijke opleiding)	20	17	37	8	3	11	28	20	48
Beeldende kunsten	99	238	337	28	70	98	127	308	435
Beeldende kunsten (gezamenlijke opleiding)	22	32	54	1	6	7	23	38	61
Productdesign (gezamenlijke opleiding)	7	3	10	1	1	2	8	4	12
Totaal	207	336	543	53	87	140	260	423	683
Muziek en podiumkunsten									
Drama	15	19	34	7	6	13	22	25	47
Muziek	100	88	188	62	43	105	162	131	293
Totaal	115	107	222	69	49	118	184	156	340
Nautische wetenschappen									
Nautische wetenschappen	63	6	69	26	2	28	89	8	97
Totaal	63	6	69	26	2	28	89	8	97
Totaal academisch gerichte bachelor - Hogescholen	385	449	834	148	138	286	533	587	1.120
Academisch gerichte bachelor - Universiteiten									
Archeologie en kunstwetenschappen									
Archeologie	19	22	41	3	3	6	22	25	47
Kunstwetenschappen	14	67	81	3	5	8	17	72	89
Kunstwetenschappen en archeologie	3	9	12	-	5	5	3	14	17
Musicologie	4	3	7	-	4	4	4	7	11
Totaal	40	101	141	6	17	23	46	118	164
Architectuur									
Architectuur	162	186	348	27	16	43	189	202	391
Interieurarchitectuur	30	113	143	-	19	19	30	132	162
Totaal	192	299	491	27	35	62	219	334	553
Bewegings- en revalidatiewetenschappen									
Lichamelijke opvoeding en bewegingswetenschappen	119	61	180	7	3	10	126	64	190
Revalidatiewetenschappen en kinesitherapie	529	770	1.299	23	38	61	552	808	1.360
Totaal	648	831	1.479	30	41	71	678	872	1.550
Biomedische wetenschappen									
Biomedische wetenschappen	199	543	742	40	66	106	239	609	848
Totaal	199	543	742	40	66	106	239	609	848

HOGER ONDERWIJS

Aantal inschrijvingen van generatiestudenten (1) per soort opleiding, studiegebied en opleiding (vervolg)

	Belgische studenten			Studenten van vreemde nationaliteit			Totaal		
	M	V	T	M	V	T	M	V	T
Biotechniek									
Biowetenschappen	56	46	102	-	1	1	56	47	103
Totaal	56	46	102	-	1	1	56	47	103
Conservatie-restauratie									
Conservatie-restauratie	3	23	26	-	11	11	3	34	37
Totaal	3	23	26	-	11	11	3	34	37
Diergeneeskunde									
Diergeneeskunde	47	168	215	27	134	161	74	302	376
Totaal	47	168	215	27	134	161	74	302	376
Economische en toegepaste economische wetenschappen									
Economische wetenschappen	37	15	52	5	1	6	42	16	58
Economische wetenschappen/TEW/TEW: handelsingenieur	279	200	479	6	4	10	285	204	489
TEW: bedrijfskunde	129	79	208	14	12	26	143	91	234
TEW: economisch beleid	14	11	25	1	-	1	15	11	26
TEW: handelsingenieur	332	168	500	8	5	13	340	173	513
TEW: handelsingenieur in de beleidsinformatica	66	14	80	7	-	7	73	14	87
Toegepaste economische wetenschappen	359	254	613	17	17	34	376	271	647
Totaal	1.216	741	1.957	58	39	97	1.274	780	2.054
Economische en toegepaste economische wetenschappen; Politieke en sociale wetenschappen									
Sociaal-economische wetenschappen	35	48	83	1	9	10	36	57	93
Totaal	35	48	83	1	9	10	36	57	93
Farmaceutische wetenschappen									
Farmaceutische wetenschappen	155	537	692	10	36	46	165	573	738
Totaal	155	537	692	10	36	46	165	573	738
Geneeskunde									
Geneeskunde	258	364	622	5	7	12	263	371	634
Totaal	258	364	622	5	7	12	263	371	634
Geschiedenis									
Geschiedenis	214	113	327	9	7	16	223	120	343
Totaal	214	113	327	9	7	16	223	120	343
Geschiedenis; Taal- en letterkunde									
Afrikaanse talen en culturen	3	15	18	-	-	-	3	15	18
Oost-Europese talen en culturen	6	8	14	-	3	3	6	11	17
Oosterse talen en culturen	17	36	53	2	6	8	19	42	61
Taal- en regiostudies: Arabistiek en Islamkunde	5	12	17	2	1	3	7	13	20
Taal- en regiostudies: Japanologie	12	14	26	3	2	5	15	16	31
Taal- en regiostudies: Oude Nabije Oosten	1	-	1	-	-	-	1	-	1
Taal- en regiostudies: Sinologie	6	17	23	2	1	3	8	18	26
Taal- en regiostudies: Slavistiek en Oost-Europakunde	5	5	10	-	-	-	5	5	10
Totaal	55	107	162	9	13	22	64	120	184
Godgeleerdheid, godsdienstwetenschappen en kerkelijk recht									
Theologie en religiewetenschappen	3	10	13	1	1	2	4	11	15
Theology and Religious Studies	-	-	-	30	8	38	30	8	38
Totaal	3	10	13	31	9	40	34	19	53
Handelwetenschappen en bedrijfskunde									
Bestuurskunde en publiek management	33	51	84	2	3	5	35	54	89
Business Administration	31	30	61	62	62	124	93	92	185
Handelwetenschappen	574	435	1.009	12	11	23	586	446	1.032
Totaal	638	516	1.154	76	76	152	714	592	1.306
Industriële wetenschappen en technologie									
Industrial Sciences	8	5	13	57	25	82	65	30	95
Industriële wetenschappen	1.302	135	1.437	31	7	38	1.333	142	1.475
Industriële wetenschappen (gezamenlijke opleiding)	151	20	171	7	2	9	158	22	180
Industriële wetenschappen: chemie	-	1	1	-	-	-	-	1	1
Industriële wetenschappen: industrieel ontwerpen	30	12	42	2	-	2	32	12	44
Industriële wetenschappen: informatica	-	-	-	1	-	1	1	-	1
Totaal	1.491	173	1.664	98	34	132	1.589	207	1.796
Politieke en sociale wetenschappen									
Communicatiewetenschappen	94	240	334	5	9	14	99	249	348
Politieke wetenschappen	92	51	143	9	8	17	101	59	160
Politieke wetenschappen en sociologie	48	45	93	7	4	11	55	49	104
Sociologie	31	61	92	3	6	9	34	67	101
Totaal	265	397	662	24	27	51	289	424	713

HOGER ONDERWIJS

Aantal inschrijvingen van generatiestudenten (1) per soort opleiding, studiegebied en opleiding (vervolg)

	Belgische studenten			Studenten van vreemde nationaliteit			Totaal		
	M	V	T	M	V	T	M	V	T
Productontwikkeling									
Productontwikkeling	53	29	82	8	3	11	61	32	93
Totaal	53	29	82	8	3	11	61	32	93
Psychologie en pedagogische wetenschappen									
Agogische wetenschappen	7	31	38	-	3	3	7	34	41
Onderwijskunde	4	15	19	-	-	-	4	15	19
Pedagogische wetenschappen	3	172	175	-	4	4	3	176	179
Psychologie	160	754	914	16	48	64	176	802	978
Totaal	174	972	1.146	16	55	71	190	1.027	1.217
Rechten, notariaat en criminologische wetenschappen									
Criminologische wetenschappen	142	308	450	10	22	32	152	330	482
Rechten	587	995	1.582	27	54	81	614	1.049	1.663
Rechten (gezamenlijke opleiding)	74	113	187	3	4	7	77	117	194
Totaal	803	1.416	2.219	40	80	120	843	1.496	2.339
Sociale gezondheidswetenschappen									
Logopedische en audiologische wetenschappen	3	147	150	-	3	3	3	150	153
Milieu- en preventiemanagement	11	16	27	-	-	-	11	16	27
Totaal	14	163	177	-	3	3	14	166	180
Taal- en letterkunde									
Taal- en letterkunde: combinatie 2 talen	149	435	584	5	29	34	154	464	618
Totaal	149	435	584	5	29	34	154	464	618
Tandheelkunde									
Tandheelkunde	15	23	38	3	3	6	18	26	44
Totaal	15	23	38	3	3	6	18	26	44
Toegepaste biologische wetenschappen									
Bio-ingenieurswetenschappen	352	303	655	2	6	8	354	309	663
Totaal	352	303	655	2	6	8	354	309	663
Toegepaste taalkunde									
Toegepaste taalkunde	118	363	481	6	27	33	124	390	514
Totaal	118	363	481	6	27	33	124	390	514
Toegepaste wetenschappen									
Ingenieurswetenschappen	669	131	800	18	5	23	687	136	823
Ingenieurswetenschappen: architectuur	93	106	199	2	1	3	95	107	202
Totaal	762	237	999	20	6	26	782	243	1.025
Verkeerskunde									
Mobiliteitswetenschappen	14	2	16	1	-	1	15	2	17
Totaal	14	2	16	1	-	1	15	2	17
Wetenschappen									
Biochemie en biotechnologie	88	81	169	3	3	6	91	84	175
Biologie	106	123	229	6	5	11	112	128	240
Chemie	126	86	212	5	3	8	131	89	220
Computerwetenschappen	37	-	37	2	1	3	39	1	40
Fysica	92	16	108	9	2	11	101	18	119
Fysica en sterrenkunde	60	13	73	1	-	1	61	13	74
Geografie	17	15	32	1	1	2	18	16	34
Geografie en geomatica	21	5	26	-	-	-	21	5	26
Geologie	23	5	28	2	3	5	25	8	33
Informatica	160	11	171	16	4	20	176	15	191
Wiskunde	85	41	126	3	2	5	88	43	131
Totaal	815	396	1.211	48	24	72	863	420	1.283
Wijsbegeerte en moraalwetenschappen									
Moraalwetenschappen	3	4	7	1	1	2	4	5	9
Philosophy	3	1	4	35	30	65	38	31	69
Wijsbegeerte	47	29	76	11	8	19	58	37	95
Wijsbegeerte en moraalwetenschappen	6	4	10	1	1	2	7	5	12
Totaal	59	38	97	48	40	88	107	78	185
Totaal academisch gerichte bachelor - Universiteiten	8.843	9.394	18.237	648	838	1.486	9.491	10.232	19.723
Algemeen totaal	20.059	23.821	43.880	1.483	2.100	3.583	21.542	25.921	47.463

(1) Generatiestudent: een generatiestudent is een student die zich, in een bepaald academiejaar, voor het eerst inschrijft met een diplomacontract voor een professioneel of academisch gerichte bachelor in het Vlaams hoger onderwijs. Het statuut van generatiestudent geldt voor dat volledige academiejaar.

HOGER
Aantal inschrijvingen van generatiestudenten (1)

	Totaal			1998 en later		1997		1996		1995		1994	
	M	V	T	M	V	M	V	M	V	M	V	M	V
Professioneel gerichte bachelor													
Architectuur	254	290	544	-	1	103	121	77	68	32	48	16	25
Audiovisuele en beeldende kunst	59	61	120	-	1	17	31	17	12	12	8	7	7
Biotechniek	306	280	586	2	2	184	164	63	66	34	25	5	11
Gezondheidszorg	759	4.124	4.883	2	24	394	2.255	181	688	52	236	23	131
Gezondheidszorg; Industriële wetenschappen en technologie	3	8	11	-	-	1	7	2	1	-	-	-	-
Gezondheidszorg; Onderwijs	125	55	180	2	1	73	35	34	10	12	5	2	2
Gezondheidszorg; Onderwijs; Sociaal-agogisch werk	6	118	124	-	-	3	49	2	39	1	17	-	4
Handelswetenschappen en bedrijfskunde	4.484	3.646	8.130	17	14	2.076	2.078	1.262	827	555	330	246	149
Industriële wetenschappen en technologie	3.380	597	3.977	13	4	1.786	359	909	118	330	57	142	16
Muziek en podiumkunsten	41	26	67	-	-	17	10	11	7	5	3	1	2
Nautische wetenschappen	16	-	16	1	-	4	-	4	-	2	-	2	-
Onderwijs	1.383	3.166	4.549	7	19	706	1.925	385	693	141	256	73	73
Sociaal-agogisch werk	702	2.731	3.433	1	11	268	1.561	205	593	105	246	43	79
Totaal	11.518	15.102	26.620	45	77	5.632	8.595	3.152	3.122	1.281	1.231	560	499
Academisch gerichte bachelor - Hogescholen													
Audiovisuele en beeldende kunst	260	423	683	1	-	100	193	55	102	39	52	15	26
Muziek en podiumkunsten	184	156	340	7	4	51	75	39	20	22	8	15	5
Nautische wetenschappen	89	8	97	1	-	49	7	17	-	9	-	3	-
Totaal	533	587	1.120	9	4	200	275	111	122	70	60	33	31
Academisch gerichte bachelor - Universiteiten													
Archeologie en kunstwetenschappen	46	118	164	1	3	24	73	15	23	3	3	2	4
Architectuur	219	334	553	-	3	129	247	44	49	14	13	13	10
Bewegings- en revalidatiewetenschappen	678	872	1.550	7	11	510	753	117	76	25	14	7	9
Biomedische wetenschappen	239	609	848	13	10	168	500	31	65	15	21	6	6
Biotechniek	56	47	103	-	-	49	45	6	1	1	-	-	-
Conservatie-restauratie	3	34	37	-	2	1	20	-	6	-	1	-	-
Diergeneeskunde	74	302	376	3	8	37	170	16	58	8	31	3	12
Economische en toegepaste economische wetenschappen	1.274	780	2.054	35	20	1.027	675	148	59	36	9	12	7
Economische en toegepaste economische wetensch.; Politieke en sociale wetensch.	36	57	93	-	-	17	38	17	14	2	1	-	2
Farmaceutische wetenschappen	165	573	738	4	10	131	487	17	49	4	16	4	6
Geneeskunde	263	371	634	18	31	237	323	7	11	-	5	-	-
Geschiedenis	223	120	343	2	4	157	93	41	12	9	3	2	1
Geschiedenis; Taal- en letterkunde	64	120	184	3	3	31	75	15	26	6	7	2	5
Godgeleerdheid, godsdienstwetenschappen en kerkelijk recht	34	19	53	-	-	2	7	-	3	-	-	-	1
Handelswetenschappen en bedrijfskunde	714	592	1.306	7	9	507	466	139	80	32	20	17	6
Industriële wetenschappen en technologie	1.589	207	1.796	31	3	1.279	165	203	12	40	16	20	9
Politieke en sociale wetenschappen	289	424	713	3	7	190	326	58	70	15	7	8	5
Productontwikkeling	61	32	93	3	-	38	23	12	7	3	1	-	-
Psychologie en pedagogische wetenschappen	190	1.027	1.217	3	13	116	840	33	109	18	32	5	6
Rechten, notariaat en criminologische wetenschappen	843	1.496	2.339	15	25	594	1.176	141	196	39	52	17	19
Sociale gezondheidswetenschappen	14	166	180	-	-	10	157	3	7	1	2	-	-
Taal- en letterkunde	154	464	618	6	11	109	385	21	50	11	7	1	4
Tandheelkunde	18	26	44	2	1	12	18	1	4	1	1	-	-
Toegepaste biologische wetenschappen	354	309	663	8	11	324	274	19	20	2	3	-	1
Toegepaste taalkunde	124	390	514	1	5	98	285	15	61	5	19	1	12
Toegepaste wetenschappen	782	243	1.025	45	13	686	216	35	11	10	2	3	-
Verkeerskunde	15	2	17	-	-	12	2	2	-	-	-	-	-
Wetenschappen	863	420	1.283	52	17	666	360	96	32	21	6	5	-
Wijsbegeerte en moraalwetenschappen	107	78	185	2	-	27	31	20	16	12	4	4	2
Totaal	9.491	10.232	19.723	264	220	7.188	8.230	1.272	1.127	333	296	132	127
Algemeen totaal	21.542	25.921	47.463	318	301	13.020	17.100	4.535	4.371	1.684	1.587	725	657

(1) Generatiestudent: een generatiestudent is een student die zich, in een bepaald academiejaar, voor het eerst inschrijft met een diplomacontract voor een professioneel of academisch gerichte bachelor in het Vlaams hoger onderwijs. Het statuut van generatiestudent geldt voor dat volledige academiejaar.

ONDERWIJS
per soort opleiding, studiegebied en geboortjaar

1993		1992		1991		1990		1989		1988		1987		1986		1985		1984 en vroeger	
M	V	M	V	M	V	M	V	M	V	M	V	M	V	M	V	M	V	M	V
2	5	5	4	2	1	3	1	1	-	-	1	3	1	1	-	1	-	8	14
3	1	2	-	-	-	-	-	1	-	-	1	-	-	-	-	-	-	-	-
4	2	2	6	2	-	-	1	-	-	-	1	-	-	-	-	1	-	9	2
13	102	19	91	9	72	4	46	13	42	5	33	4	37	2	25	-	23	38	319
-	-	-	-	-	-	-	-	-	-	-	-	-	-	-	-	-	-	-	-
-	1	-	1	-	-	1	-	-	-	-	-	-	-	-	-	-	-	1	-
-	2	-	-	-	1	-	1	-	-	-	1	-	1	-	-	-	-	-	3
89	55	46	33	36	22	26	21	11	12	19	15	14	11	8	10	9	6	70	63
53	13	33	8	21	7	15	1	13	2	6	-	4	2	2	1	5	-	48	9
2	2	3	1	-	1	1	-	1	-	-	-	-	-	-	-	-	-	-	-
1	-	1	-	-	-	-	-	1	-	-	-	-	-	-	-	-	-	-	-
16	32	7	12	4	9	5	5	2	12	2	5	3	7	-	7	1	3	31	108
22	36	15	24	4	11	3	9	5	4	2	6	1	8	-	6	4	5	24	132
205	251	133	180	78	124	58	85	48	72	34	63	29	67	13	49	21	37	229	650
13	13	10	13	5	7	9	10	6	-	1	1	1	-	1	1	1	-	3	5
11	13	10	7	7	4	3	5	3	5	4	1	3	5	2	1	1	-	6	3
1	-	4	1	1	-	-	-	-	-	2	-	1	-	-	-	-	-	1	-
25	26	24	21	13	11	12	15	9	5	7	2	5	5	3	2	2	-	10	8
-	3	-	-	-	1	-	1	-	-	-	-	1	-	-	-	-	1	-	6
9	4	1	1	3	-	2	2	2	2	-	2	-	-	-	1	-	-	2	-
2	2	5	1	1	2	-	-	-	-	1	1	-	1	-	-	1	-	2	2
4	3	1	1	-	-	-	-	-	-	-	-	-	-	-	1	-	-	1	2
-	-	-	-	-	-	-	-	-	-	-	-	-	-	-	-	-	-	-	-
1	1	1	1	-	1	-	-	-	-	-	-	-	-	-	-	-	1	-	1
1	4	3	6	1	3	-	2	2	1	-	2	-	2	-	-	-	1	-	2
4	4	5	1	3	1	1	2	-	-	3	1	-	-	-	-	-	-	-	1
-	-	-	-	-	-	-	1	-	-	-	1	-	-	-	-	-	-	-	-
-	2	2	-	1	-	-	1	1	2	1	-	-	-	-	-	-	-	-	-
-	-	1	-	-	-	-	-	-	-	-	-	-	-	-	-	-	-	-	1
3	-	2	2	1	-	-	2	-	-	-	1	1	1	-	-	-	-	5	1
2	2	-	-	2	2	-	-	1	-	1	-	-	-	-	-	-	-	1	-
1	1	-	-	1	-	6	-	9	-	5	1	1	-	-	-	2	-	7	6
5	3	2	3	2	1	1	1	-	2	-	-	-	-	-	-	-	-	2	1
5	1	3	1	2	-	1	-	2	-	1	-	-	-	-	-	-	-	2	-
2	1	6	2	-	3	-	1	-	-	-	-	-	-	1	-	-	1	6	1
1	-	3	-	-	-	-	-	-	-	-	1	-	-	-	-	-	-	1	-
5	8	2	6	2	3	-	1	1	1	-	1	1	1	-	-	-	-	4	6
6	7	7	3	3	1	2	1	1	-	1	1	1	-	2	-	3	-	11	15
-	-	-	-	-	-	-	-	-	-	-	-	-	-	-	-	-	-	-	-
1	3	-	1	1	1	-	1	-	1	1	-	1	-	-	-	1	-	2	-
-	1	-	1	-	-	-	-	-	-	-	-	1	-	-	-	1	-	-	-
1	-	-	-	-	-	-	-	-	-	-	-	-	-	-	-	-	-	-	-
-	2	-	1	-	2	2	-	2	-	-	-	-	-	-	-	-	1	-	2
1	-	-	-	1	-	1	1	-	-	-	-	-	-	-	-	-	-	-	-
1	-	-	-	-	-	-	-	-	-	-	-	-	-	-	-	-	-	-	-
4	1	4	-	3	1	1	-	1	2	1	-	1	-	1	-	-	-	7	1
2	1	7	3	3	1	4	2	1	2	4	1	2	2	1	1	3	2	15	10
61	54	55	35	30	23	21	19	23	13	19	13	9	7	5	3	11	7	68	58
291	331	212	236	121	158	91	119	80	90	60	78	43	79	21	54	34	44	307	716

1

Deel 1 **SCHOOLBEVOLKING**

Hoofdstuk 6 : Volwassenenonderwijs

6.1. Aantal lesuren-cursist

Aantal cursisten per instelling, provincie en opleidingstype

SECUNDAIR VOLWASSENENONDERWIJS

**Aantal lesuren-cursist
Referteperiode 1/4/2015 - 31/3/2016**

Studiegebied	Aantal lesuren-cursist (1)
Algemene vorming	1.875.856
Auto	657.100
Bibliotheek-, archief- en documentatiekunde	36.140
Bijzondere educatieve noden	80.200
Boekbinden	24.800
Bouw	308.308
Chemie	205.200
Decoratieve technieken	2.880
Geletterdheidsmodules Nederlands en Leren leren	2.262
Grafische technieken	1.545.976
Handel	1.333.276
Hout	573.760
Huishoudelijk onderwijs	1.394.000
Informatie- en communicatietechnologie	2.689.112
Juwelen	72.140
Kant	26.320
Koeling en warmte	117.380
Land- en tuinbouw	138.260
Lederbewerking	53.580
Lichaamsverzorging	731.964
Maritieme opleidingen	20.480
Mechanica - elektriciteit	881.364
Mode	1.812.740
Muziekinstrumentenbouw	65.580
Nederlands tweede taal	11.640.060
Personenzorg	3.186.564
Smeden	34.220
Talen richtgraad 1 en 2	6.391.730
Talen richtgraad 3 en 4	1.075.236
Textiel	12.520
Toerisme	64.860
Voeding	1.895.688
Totaal	38.949.556

HOGER BEROEPSONDERWIJS VAN HET VOLWASSENENONDERWIJS

**Aantal lesuren-cursist
Referteperiode 1/4/2015 - 31/3/2016**

Studiegebied	Aantal lesuren-cursist (1)
Biotechniek	57.912
Gezondheidszorg	35.330
Handelswetenschappen en bedrijfskunde	2.543.208
Industriële wetenschappen en technologie	487.526
Sociaal-agogisch werk	1.549.486
Totaal	4.673.462

SPECIFIEKE LERARENOPLEIDING

**Aantal lesuren-cursist
Referteperiode 1/4/2015 - 31/3/2016**

	Aantal lesuren-cursist (1)
Specifieke Lerarenopleiding	2.200.498

BASISEDUCATIE

**Aantal lesuren-cursist
Referteperiode 1/4/2015 - 31/3/2016**

Leergebied	Aantal lesuren-cursist (2)
Alfabetisering Nederlands tweede taal	1.180.670
Gemengde Maatwerken	34.041
Informatica- en communicatietechnologie	422.435
Maatschappijoriëntatie	333.732
Nederlands	188.525
Nederlands tweede taal	1.124.300
Talen	80.400
Wiskunde	132.715
Totaal	3.496.818

- (1) Aantal lesuren-cursist : aantal financierbare cursisten vermenigvuldigd met het aantal lestijden; bij gecombineerd onderwijs (= gedeeltelijk afstands-onderwijs en gedeeltelijk contactonderwijs) wordt dit vermenigvuldigd met een factor 1,2.
 (2) In basiseducatie is het aantal lesuren-cursist het resultaat van de vermenigvuldiging van het aantal lestijden van een module met het aantal financierbare of subsidieerbare cursisten gedurende een referteperiode.



Over de hele referentieperiode 1/4/2015-31/3/2016 heen waren er 111 centra voor volwassenenonderwijs (CVO) met inschrijvingen. Op 1/9/2015 (het begin van het schooljaar) waren er 101 centra voor volwassenenonderwijs. In een aantal CVO's wordt zowel secundair volwassenenonderwijs als hoger beroeps- en specifiek lerarenonderwijs ingericht.

Een cursist kan in meer dan één centrum voor volwassenenonderwijs ingeschreven zijn. In deze tabel wordt hij zoveel keer geteld als het aantal centra waar hij een inschrijving heeft. M.a.w. In deze tabel is een cursist een fysieke persoon die één of meerdere keren geteld wordt, afhankelijk van het aantal CVO's waar hij een inschrijving heeft.

SECUNDAIR VOLWASSENENONDERWIJS
Aantal cursisten per provincie, instelling en opleidingstype
Referentieperiode 1/4/2015 - 31/3/2016

naam CVO	Secundair volwassenen- onderwijs	Hoger beroeps- onderwijs vh volwassenen- onderwijs	Specifieke leraren- opleiding	Totaal
Antwerpen				
Centrum voor Volwassenenonderwijs - Vormingsleergangen voor Sociaal en Pedagogisch Werk - Mol	919	-	-	919
Centrum voor Volwassenenonderwijs Antwerpen	5.602	841	-	6.443
Centrum voor Volwassenenonderwijs Crescendo	5.940	426	413	6.779
Centrum voor Volwassenenonderwijs DTL Herentals	1.750	-	-	1.750
Centrum voor Volwassenenonderwijs HBO5 Antwerpen	-	1.091	439	1.530
Centrum voor Volwassenenonderwijs Hoger Instituut der Kempen	-	1.524	756	2.280
Centrum voor Volwassenenonderwijs Kapellen - GO! CVO-IVORAN	2.493	-	-	2.493
Centrum voor Volwassenenonderwijs Kempen	3.414	-	-	3.414
Centrum voor Volwassenenonderwijs LBC-NVK (Mortsel)	2.018	-	-	2.018
Centrum voor Volwassenenonderwijs LBC-NVK (Turnhout)	1.325	-	-	1.325
Centrum voor Volwassenenonderwijs LBC-NVK 'Antwerpen'	4.267	225	-	4.492
Centrum voor Volwassenenonderwijs LBC-NVK Berchem-Brasschaat	1.681	-	-	1.681
Centrum voor Volwassenenonderwijs Provincie Antwerpen	2.702	660	645	4.007
Centrum voor Volwassenenonderwijs Rivierenland	1.365	-	-	1.365
Centrum voor Volwassenenonderwijs Sint-Lutgardis Mol	987	-	-	987
Centrum voor Volwassenenonderwijs Sopro	2.286	-	-	2.286
Centrum voor Volwassenenonderwijs Technicum Noord-Antwerpen	1.607	363	228	2.198
Centrum voor Volwassenenonderwijs Technisch Instituut Sint-Jozef	3.445	-	-	3.445
Centrum voor Volwassenenonderwijs Toekomstonderwijs	882	-	-	882
Centrum voor Volwassenenonderwijs VIVA Antwerpen	1.508	-	-	1.508
Centrum voor Volwassenenonderwijs Vrij Technisch Instituut SP Lier-Antwerpen	1.483	-	-	1.483
Centrum voor Volwassenenonderwijs Tweedekansonderwijs Mechelen - vzw	428	-	-	428
HORITO - Centrum voor Volwassenenonderwijs	1.601	349	266	2.216
Stedelijk Centrum voor Volwassenenonderwijs Encora 028531	1.677	-	-	1.677
Stedelijk Centrum voor Volwassenenonderwijs Encora 029082	949	-	-	949
Stedelijk Centrum voor Volwassenenonderwijs Encora 029124	6.033	-	-	6.033
Stedelijk Centrum voor Volwassenenonderwijs Encora 029389	1.593	-	-	1.593
Stedelijk Centrum voor Volwassenenonderwijs Encora 115444	2.852	-	-	2.852
Taxandria Centrum voor Volwassenenonderwijs Turnhout	4.021	7	-	4.028
Technische Scholen Mechelen - Centrum voor Volwassenenonderwijs	2.378	370	123	2.871
Totaal	67.206	5.856	2.870	75.932
Brussels Hoofdstedelijk Gewest				
Centrum voor Volwassenenonderwijs - Hogere Leergangen voor Fiscale en Sociale Wetenschappen	-	153	-	153
Centrum voor Volwassenenonderwijs Brussel	5.898	-	-	5.898
Centrum voor Volwassenenonderwijs Brussels Education Center	7.686	-	-	7.686
Centrum voor Volwassenenonderwijs COOVI	1.447	328	298	2.073
Centrum voor Volwassenenonderwijs Lethas Brussel	9.427	377	221	10.025
Totaal	24.458	858	519	25.835
Limburg				
Campus de helix - Centrum voor Volwassenenonderwijs	113	-	-	113
Centrum voor Volwassenenonderwijs - Centrum voor Talen en Techniek Limburg	2.608	-	-	2.608
Centrum voor Volwassenenonderwijs De Verdieping	3.534	-	-	3.534
Centrum voor Volwassenenonderwijs Hogere Leergangen STEP	1.412	255	270	1.937
Centrum voor Volwassenenonderwijs LBC - NVK	1.040	-	-	1.040
Centrum voor Volwassenenonderwijs Limburgse Lerarenopleiding	-	-	664	664
Centrum voor Volwassenenonderwijs Lino	2.794	-	152	2.946
Centrum voor Volwassenenonderwijs Qrios Noord	5.881	-	-	5.881
Centrum voor Volwassenenonderwijs Qrios Zuid	2.686	408	-	3.094
Centrum voor Volwassenenonderwijs T.I.K.B.	33	-	-	33
Centrum voor Volwassenenonderwijs Vrij Innovatief & Interactief Onderwijs	38	-	-	38
Centrum voor Volwassenenonderwijs Vrije Leergangen Limburg	160	-	-	160
Centrum voor Volwassenenonderwijs VSPW - Hasselt	545	119	-	664
Centrum voor Volwassenenonderwijs Zuid-Limburg	2.199	-	-	2.199
KCST - Centrum voor Volwassenenonderwijs	1.625	-	-	1.625
Provinciaal Centrum voor Volwassenenonderwijs Limburg	2.916	909	-	3.825
Provinciaal Centrum voor Volwassenenonderwijs Moderne Talen Hasselt	4.345	-	-	4.345
Provinciaal Centrum voor Volwassenenonderwijs Talen - Informatica Voeren	627	-	-	627
Vrij Centrum voor Volwassenenonderwijs Noord-Limburg	125	-	-	125
Totaal	32.681	1.691	1.086	35.458

SECUNDAIR VOLWASSENENONDERWIJS

Aantal cursisten per provincie, instelling en opleidingstype (vervolg)
Refereperiode 1/4/2015 - 31/3/2016

naam CVO	Secundair volwassenenonderwijs	Hoger beroeps- onderwijs vh volwassenen- onderwijs	Specifieke leraren- opleiding	Totaal
Oost-Vlaanderen				
Centrum voor Volwassenenonderwijs Panta Rhei de Avondschoot	1.980	975	1.002	3.957
Centrum voor Volwassenenonderwijs De Bargie vzw	461	-	-	461
Centrum voor Volwassenenonderwijs De Vlaamse Ardennen	2.362	-	287	2.649
Centrum voor Volwassenenonderwijs Gent	4.923	-	-	4.923
Centrum voor Volwassenenonderwijs Handelsschool Aalst (Denderleeuw- Geraardsbergen)	2.436	-	-	2.436
Centrum voor Volwassenenonderwijs ISBO	2.860	-	-	2.860
Centrum voor Volwassenenonderwijs Kisp - Gent	6.511	-	841	7.352
Centrum voor Volwassenenonderwijs Kisp - VTH Aalst	1.443	-	-	1.443
Centrum voor Volwassenenonderwijs Kisp - VTI Aalst	331	181	336	848
Centrum voor Volwassenenonderwijs Kisp - VAZOV	1.371	148	-	1.519
Centrum voor Volwassenenonderwijs LBC - NVK	2.585	-	-	2.585
Centrum voor Volwassenenonderwijs Leerdorp	484	-	-	484
Centrum voor Volwassenenonderwijs Leerstad	4.354	546	-	4.900
Centrum voor Volwassenenonderwijs Tanera	1.613	-	-	1.613
Centrum voor Volwassenenonderwijs Temse	1.134	-	-	1.134
Centrum voor Volwassenenonderwijs Vormingsleergang voor Sociaal en Pedagogisch Werk - Gent	1.602	1.894	-	3.496
Het Perspectief Provinciaal Centrum voor Volwassenenonderwijs JANITOR - Centrum voor Volwassenenonderwijs van het Gemeenschapsonderwijs Sint-Niklaas - Beveren	8.543	780	543	9.866
Provinciaal Centrum voor Volwassenenonderwijs Dender enSchelde	2.114	-	-	2.114
Provinciaal Centrum voor Volwassenenonderwijs Meetjesland	2.481	-	-	2.481
Provinciaal Centrum voor Volwassenenonderwijs Scheldeland	2.103	-	-	2.103
Provinciaal Centrum voor Volwassenenonderwijs Scheldeland (tot 31/8/15)	72	-	-	72
Provinciaal Centrum voor Volwassenenonderwijs Scheldeland (vanaf 1/9/15)	5.105	-	-	5.105
Provinciaal Centrum voor Volwassenenonderwijs VIVA	1.372	-	-	1.372
Provinciaal Centrum voor Volwassenenonderwijs Waas en Durme	258	-	-	258
Technisch Instituut Sint-Jozef - Centrum voor Volwassenenonderwijs	816	-	-	816
Totaal	59.314	4.524	3.009	66.847
Vlaams Brabant				
Centrum voor Levende Talen - Centrum voor Volwassenenonderwijs	5.247	-	-	5.247
Centrum voor Volwassenenonderwijs - Sociale School Heverlee	-	863	-	863
Centrum voor Volwassenenonderwijs De Oranjerie	3.326	222	489	4.037
Centrum voor Volwassenenonderwijs Hageland - Aarschot	1.428	-	-	1.428
Centrum voor Volwassenenonderwijs M&T Merchtem-Ternat	2.396	-	-	2.396
Centrum voor Volwassenenonderwijs Meise - Jette	4.289	-	-	4.289
Centrum voor Volwassenenonderwijs Strombeek - Grimbergen	1.813	-	-	1.813
Centrum voor Volwassenenonderwijs Tervuren - Hoeilaart	1.914	-	-	1.914
Centrum voor Volwassenenonderwijs Vilvoorde	2.183	-	-	2.183
Centrum voor Volwassenenonderwijs VIVA Socialistische Vooruitziende Vrouwen van Brabant	2.307	-	-	2.307
Gemeenschapsleergangen voor Talen en Techniek Centrum voor Volwassenenonderwijs	5.983	-	-	5.983
GO! Centrum voor Volwassenenonderwijs VOLT	6.629	321	-	6.950
Mobyus - Centrum voor Volwassenenonderwijs	1.314	656	-	1.970
Vrij Technisch Instituut Leuven - Centrum voor Volwassenenonderwijs	1.843	-	294	2.137
Totaal	40.672	2.062	783	43.517
West-Vlaanderen				
Centrum regionaal Volwassenenonderwijs van het Gemeenschapsonderwijs	3.358	-	-	3.358
Centrum voor Volwassenenonderwijs VIVO	2.729	-	616	3.345
Centrum voor Volwassenenonderwijs - Vormingsleergang voor Sociaal en Pedagogisch Werk - Kortrijk	1.082	773	-	1.855
Centrum voor Volwassenenonderwijs De Avondschoot Oostende	5.964	-	-	5.964
Centrum voor Volwassenenonderwijs HITEK	2.461	839	-	3.300
Centrum voor Volwassenenonderwijs Kokelaarstraat	934	-	-	934
Centrum voor Volwassenenonderwijs Kortrijk-Menen-Tielt	5.658	-	-	5.658
Centrum voor Volwassenenonderwijs Roeselare	4.037	-	-	4.037
Centrum voor Volwassenenonderwijs Sint-Godelieve	2.152	-	-	2.152
Centrum voor Volwassenenonderwijs Sint-Paulus Waregem	2.189	-	-	2.189
Centrum voor Volwassenenonderwijs Spermalie	2.104	180	-	2.284
Centrum voor Volwassenenonderwijs van het Gemeenschapsonderwijs Avelgem/Harelbeke	1.717	-	-	1.717
Centrum voor Volwassenenonderwijs VIVA West-Vlaanderen vzw	1.432	-	-	1.432
Centrum voor Volwassenenonderwijs Vrij Technisch Instituut Brugge	1.316	8	235	1.559
Centrum voor Volwassenenonderwijs Westhoek-Westkust	3.293	224	-	3.517
Instituut voor Volwassenenonderwijs - Centrum voor Volwassenenonderwijs van het Gemeenschapsonderwijs	3.597	496	426	4.519
Provinciaal Centrum voor Volwassenenonderwijs West-Vlaanderen	1.478	-	-	1.478
Stedelijke Nijverheids- en Taalleergangen - Centrum voor Volwassenenonderwijs	7.081	-	-	7.081
Totaal	52.582	2.520	1.277	56.379
Algemeen totaal	276.913	17.511	9.544	303.968

BASISEDUCATIE**Aantal cursisten per instelling per provincie
Referteperiode 1/4/2015 - 31/3/2016**

naam CBE	Aantal cursisten
Antwerpen	
Centrum voor Basiseducatie Antwerpen	9.216
Centrum voor Basiseducatie Kempen	2.016
Centrum voor Basiseducatie Open School	2.973
Totaal	14.205
Brussels Hoofdstedelijk Gewest	
Centrum voor Basiseducatie Brussel	2.713
Centrum voor Basiseducatie Limburg Midden-Noord vzw	4.116
Centrum voor Basiseducatie Limburg-Zuid	1.849
Totaal	8.678
Oost-Vlaanderen	
Centrum voor Basiseducatie Waas & Dender	1.928
Centrum voor Basiseducatie Zuid-Oost-Vlaanderen	2.121
Centrum voor Basiseducatie Leerpunt Gent-Meetjesland-Leieland	3.966
Totaal	8.015
Vlaams Brabant	
Centrum voor Basiseducatie Open School Campus Leuven-Aarschot-Diest-Haacht-Tienen	3.191
Centrum voor Basiseducatie Halle-Vilvoorde	3.300
Totaal	6.491
West-Vlaanderen	
Centrum voor Basiseducatie Midden en Zuid West-Vlaanderen	2.011
Centrum Basiseducatie Brugge-Oostende-Westhoek	4.101
Totaal	6.112
Algemeen totaal	80.890

Deel 1 **SCHOOLBEVOLKING**

Hoofdstuk 6 : Volwassenenonderwijs

6.2. Secundair volwassenenonderwijs

SECUNDAIR VOLWASSENENONDERWIJS

Aantal unieke inschrijvingen in een opleiding (1) naar studiegebied, opleiding en geslacht
Referteperiode 1/4/2015 - 31/3/2016

Studiegebied	M	V	n.b. (2)	T
Opleiding				
Algemene vorming				
Aanvullende algemene vorming	3.949	4.377	5	8.331
Economie	5	5	-	10
Economie - moderne talen	56	44	-	100
Economie - wiskunde	1	-	-	1
Humane wetenschappen ASO 2	40	36	-	76
Humane wetenschappen ASO 3	227	230	1	458
Oprfris tweede graad ASO	19	20	-	39
Oprfris derde graad ASO	79	71	-	150
Wetenschappen - wiskunde	122	86	-	208
Totaal	4.498	4.869	6	9.373
Auto				
Bestuurder interne transportmiddelen	394	12	-	406
Fietsenmaker	2.019	154	-	2.173
Hulpmecaniciën onderhoud en herstellingen motorfietsen	13	2	-	15
Hulpmecaniciën personen- en lichte bedrijfswagens	516	34	1	551
Koetswerkhersteller	356	14	-	370
Mecaniciën bromfietsen en tuinmateriaal	219	4	-	223
Mecaniciën onderhoud en herstelling motorfietsen	160	6	-	166
Mecaniciën personen- en lichte bedrijfswagens	751	29	-	780
Plaatwerker	7	-	-	7
Spuiter	39	-	-	39
Technicus bedrijfs- en vrachtwagens	30	1	1	32
Technicus personen- en lichte bedrijfswagens	315	11	-	326
Technicus personen- en lichte bedrijfswagens LPG	42	-	1	43
Totaal	4.861	267	3	5.131
Bibliotheek-, archief- en documentatiekunde				
Behoudsmedewerker erfgoed	19	35	-	54
Initiatie archiefkunde	18	18	-	36
Initiatie bibliotheek-, documentatie- en informatiekunde	117	315	1	433
Totaal	154	368	1	523
Bijzondere educatieve noden				
Autocarchauffeur	5	-	-	5
Ervaringsdeskundige in armoede en sociale uitsluiting	11	38	-	49
Vlaamse gebarentaal richtgraad 1	47	251	-	298
Vrachtwagenchauffeur	61	6	-	67
Totaal	124	295	-	419
Boekbinden				
Boekvergulder	3	9	-	12
Hulpboekbinder	4	13	-	17
Manueel boekbinder	9	13	-	22
Manueel boekbinder - boekvergulder	22	60	-	82
Totaal	38	95	-	133
Bouw				
Assistent calculator bouw	10	7	-	17
Behanger	46	11	-	57
Bekister	1	-	-	1
Dakdekker leien en pannen	19	1	-	20
Dakdekker metalen dak	36	1	-	37
Dekvloerlegger	25	4	-	29
Ijzervlechter	19	-	-	19
Metselaar	348	9	-	357
Natuursteenbewerker	24	3	-	27
Plaatser soepele vloerbekleding	12	2	-	14
Polyvalent dakdekker	14	1	-	15
Polyvalent onderhoudsmedewerker gebouwen	977	217	-	1.194
Schilder	184	62	-	246
Schilder-decorateur	140	70	-	210
Stukadoor	153	8	-	161
Tegelzetter	285	22	-	307
Uitvoerend CAD-tekenaar bouw	145	52	-	197
Werfbediener	45	1	-	46
Totaal	2.483	471	-	2.954

SECUNDAIR VOLWASSENENONDERWIJS

Aantal unieke inschrijvingen in een opleiding (1) naar studiegebied, opleiding en geslacht (vervolg)
Referteperiode 1/4/2015 - 31/3/2016

Studiegebied	M	V	n.b. (2)	T
Opleiding				
Chemie				
Farmaceutisch technisch assistent	48	230	-	278
Procesoperator chemie	271	13	-	284
Technicus in fermentatieprocessen - Bieren	211	16	-	227
Technicus in fermentatieprocessen - Destillaten en Likeuren	40	2	-	42
Technicus in fermentatieprocessen - Wijnen	20	10	-	30
Totaal	590	271	-	861
Decoratieve technieken				
Reclame- en decoratieschilder	14	6	-	20
Totaal	14	6	-	20
Geletterdheidsmodules Nederlands en Leren leren				
Geletterdheidsmodules Nederlands en Leren leren	30	70	-	100
Totaal	30	70	-	100
Grafische technieken				
Digitaal drukker	28	32	-	60
Drukvoorbereider	18	31	-	49
DTP-operator	406	628	-	1.034
Fotograaf	2.160	3.058	2	5.220
Multimedia operator	2.748	3.472	9	6.229
Offsetdrukker vellenpers	1	12	-	13
Webdesigner	600	289	-	889
Webontwikkelaar	251	80	-	331
Totaal	6.212	7.602	11	13.825
Handel				
Bedrijfsbeheer	2.714	1.039	-	3.753
Boekhoudkundige bediende	694	1.248	1	1.943
Medisch administratief bediende	85	576	-	661
Meertalig polyvalent bediende	337	399	1	737
Polyvalent verkoper	163	149	-	312
Secretariaatsmedewerker	724	1.249	1	1.974
Telefonist-receptionist	9	5	-	14
Transport- en logistiek medewerker	77	72	-	149
Totaal	4.803	4.737	3	9.543
Hout				
Binnenschrijnwerker	167	26	-	193
Buitenschrijnwerker	105	24	-	129
Daktimmerman	13	5	-	18
Interieurbouwer	86	11	-	97
Machinaal houtbewerker	9	3	-	12
Meubelmaker	2.009	509	3	2.521
Meubelstoffeerder	61	240	-	301
Plaatsers parket	3	-	-	3
Restauratievakman meubelstofferen	58	249	-	307
Vakman houtsnijwerk	192	51	1	244
Totaal	2.703	1.118	4	3.825
Huishoudelijk onderwijs				
Decoratief in de woning	23	1.091	2	1.116
Huishoudhulp	76	136	-	212
Inrichten van de woning	1	188	-	189
Koken	2.933	5.459	7	8.399
Naaien	17	2.813	2	2.832
Totaal	3.050	9.687	11	12.748
Informatie- en communicatietechnologie				
Informatica: computer- en besturingssystemen en netwerken	2.209	3.163	-	5.372
Informatica: programmeren	476	204	1	681
Informatica: toepassingssoftware	10.371	16.580	17	26.968
Informatica: toepassingssoftware verkort	322	458	-	780
Totaal	13.378	20.405	18	33.801
Juwelen				
Edelsteen setter	17	26	-	43
Goudsmid	46	144	-	190
Juwelhersteller	11	45	-	56
Uurwerkmaker	62	6	-	68
Zilvermid	7	4	-	11
Totaal	143	225	-	368

SECUNDAIR VOLWASSENENONDERWIJS

Aantal unieke inschrijvingen in een opleiding (1) naar studiegebied, opleiding en geslacht (vervolg)
Referteperiode 1/4/2015 - 31/3/2016

Studiegebied	M	V	n.b. (2)	T
Opleiding				
Kant				
Afgeknoopte draden	4	73	-	77
Doorlopende draden	3	130	-	133
Naaldkant	-	3	-	3
Totaal	7	206	-	213
Koeling en warmte				
Airco-techniker	14	1	-	15
Installateur centrale verwarming	84	2	-	86
Installateur individuele gasverwarming	54	-	-	54
Installateur warmtepompen	10	-	-	10
Koelmonteur	27	20	-	47
Koeltechniker	83	2	-	85
Loodgieter	414	12	-	426
Monteur centrale verwarming	186	4	-	190
Sanitair installateur	150	2	-	152
Techniker centrale verwarming	43	-	-	43
Totaal	1.065	43	-	1.108
Land- en tuinbouw				
Florist	10	528	-	538
Florist medewerker	2	146	-	148
Hovenier aanleg parken en tuinen	182	44	-	226
Hovenier onderhoud parken en tuinen	243	74	-	317
Tuinbouwarbeider	109	109	-	218
Uitvoerend CAD-tekenaar inrichting buitenruimte, parken en tuinen	24	20	-	44
Totaal	570	921	-	1.491
Lederbewerking				
Marokijnbewerker	15	243	-	258
Schoenhersteller	13	23	-	36
Schoenmaker ontwerper	21	89	-	110
Totaal	49	355	-	404
Lichaamsverzorging				
Allround Grimeur- Visagist	22	575	1	598
Hairstylist voor theater, film en tv	1	19	-	20
Kapper	29	440	1	470
Kapper-salonverantwoordelijke	33	266	-	299
Kappersmedewerker	42	401	-	443
Masseur	21	194	-	215
Nagelstylist	1	320	-	321
Schoonheidsspecialist	26	1.215	1	1.242
Schoonheidsspecialist-salonbeheerder	13	378	-	391
Voetverzorger	11	397	-	408
Zelfstandig gespecialiseerd voetverzorger	-	193	1	194
Totaal	199	4.398	4	4.601
Maritieme opleidingen				
Maritieme opleiding dek	113	6	-	119
Maritieme opleiding motoren	22	1	-	23
Totaal	135	7	-	142
Mechanica - elektriciteit				
BMBE-lasser	580	100	-	680
Buislasser	188	11	-	199
Computeroperator	1.012	521	1	1.534
Draaier Frezer	101	4	-	105
Gassmeltlasser	116	14	-	130
Hersteller bruingoed	70	6	-	76
Hersteller witgoed	16	-	-	16
Hoeklasser	242	14	-	256
Industrieel elektrotechnisch installateur	143	2	-	145
Installateur domotica	187	9	-	196
Installatie en onderhoud van alarmsystemen	4	-	-	4
Lasser Monteerder	270	8	-	278
Lasser Monteerder BMBE	1	-	-	1
MIG/MAG-lasser	312	8	-	320
Monteur fotovoltaïsche systemen	18	1	-	19
Netwerktechnicus	385	44	-	429
Onderhoudselektriciens	25	2	-	27
Onderhoudsmecaniciens	85	6	-	91
Plaatlasser	85	-	-	85
PLC techniker	287	42	3	332
Podiumtechnicus	39	14	-	53

SECUNDAIR VOLWASSENENONDERWIJS

**Aantal unieke inschrijvingen in een opleiding (1) naar studiegebied, opleiding en geslacht (vervolg)
Referteperiode 1/4/2015 - 31/3/2016**

Studiegebied				
Opleiding	M	V	n.b. (2)	T
Productieoperator verspaning	119	-	-	119
Residentieel elektrotechnisch installateur	1.265	110	2	1.377
Techniker aandrijfsystemen	28	1	-	29
TIG-lasser	492	13	-	505
Uitvoerend CAD-tekenaar elektriciteit	71	10	-	81
Uitvoerend CAD-tekenaar mechanische constructies	516	64	-	580
Totaal	6.657	1.004	6	7.667
Mode				
Accessoires	5	961	-	966
Breien	-	422	-	422
Maatwerk damespatronen	4	557	-	561
Maatwerk herenpatronen	-	4	-	4
Maatwerk kinder- en tienerpatronen	-	39	-	39
Mode en interieur	3	198	-	201
Mode- en textielverkoop	2	67	-	69
Modist	3	206	-	209
Realisaties dameskleding	69	11.366	1	11.436
Realisaties herenkleding	5	97	-	102
Realisaties kinder- en tienerkleding	3	983	-	986
Retouches	10	468	-	478
Totaal	104	15.368	1	15.473
Muziekinstrumentenbouw				
Klavierinstrumentenbouwer/ hersteller	12	3	-	15
Strijkinstrumentenbouwer/ hersteller	54	21	-	75
Tokkelinstrumentenbouwer/ hersteller	127	11	-	138
Totaal	193	35	-	228
Nederlands tweede taal				
Latijns schrift richtgraad 1	143	52	-	195
Nederlands tweede taal - richtgraad 1	21.288	21.992	14	43.294
Nederlands tweede taal - richtgraad 2	13.321	20.167	7	33.495
Nederlands tweede taal - richtgraad 3	1.142	2.470	-	3.612
Nederlands tweede taal - richtgraad 4	398	886	-	1.284
Nederlands tweede taal professioneel bedrijfsgericht richtgraad 2	4	21	-	25
Nederlands tweede taal professioneel bedrijfsgericht richtgraad 3	24	48	-	72
Nederlands tweede taal richtgraad 1	2.764	3.262	1	6.027
Nederlands tweede taal richtgraad 2	1.579	3.015	-	4.594
Nederlands tweede taal richtgraad 3	110	238	-	348
Nederlands tweede taal richtgraad 4	22	72	-	94
Socio-Culturele Integratie R1	37	69	-	106
Socio-Culturele Integratie R2	135	278	1	414
Totaal	40.967	52.570	23	93.560
Personenzorg				
Begeleid(st)er buitenschoolse kinderopvang	23	165	-	188
Begeleider in de kinderopvang	71	2.698	1	2.770
Begeleider-animator voor bejaarden	27	159	-	186
Interculturele medewerker	54	135	-	189
Jeugd- en gehandicaptenzorg	642	979	1	1.622
Logistiek assistent	134	1.062	1	1.197
Tandartsassistent	1	54	-	55
Verzorgende	21	249	-	270
Zorgkundige	384	3.668	3	4.055
Totaal	1.357	9.169	6	10.532
Smeden				
Hoefsmid	61	10	-	71
Siersmid	57	7	-	64
Totaal	118	17	-	135

SECUNDAIR VOLWASSENENONDERWIJS

Aantal unieke inschrijvingen in een opleiding (1) naar studiegebied, opleiding en geslacht (vervolg)
Referteperiode 1/4/2015 - 31/3/2016

Studiegebied	M	V	n.b. (2)	T
Opleiding				
Talen richtgraad 1 en 2				
Arabisch richtgraad 1	401	750	-	1.151
Arabisch richtgraad 2	57	140	-	197
Bulgaars richtgraad 1	24	10	-	34
Chinees richtgraad 1	251	179	-	430
Chinees richtgraad 2	65	63	-	128
Deens richtgraad 1	18	30	-	48
Duits professioneel bedrijfsgericht richtgraad 2	-	1	-	1
Duits richtgraad 1	801	924	2	1.727
Duits richtgraad 2	452	563	-	1.015
Engels professioneel bedrijfsgericht richtgraad 2	37	145	-	182
Engels richtgraad 1	1.804	3.122	3	4.929
Engels richtgraad 2	1.647	3.875	8	5.530
Fins richtgraad 1	26	23	-	49
Frans professioneel bedrijfsgericht richtgraad 2	26	114	1	141
Frans richtgraad 1	3.144	4.990	8	8.142
Frans richtgraad 2	2.459	5.220	6	7.685
Grieks richtgraad 1	129	179	-	308
Grieks richtgraad 2	56	101	-	157
Hebreeuws educatief richtgraad 1	46	60	-	106
Hebreeuws educatief richtgraad 2	113	124	-	237
Hebreeuws richtgraad 1	46	60	-	106
Hebreeuws richtgraad 2	113	124	-	237
Hongaars richtgraad 1	27	32	-	59
Italiaans richtgraad 1	1.634	2.658	3	4.295
Italiaans richtgraad 2	1.127	2.153	-	3.280
Japans richtgraad 1	414	259	-	673
Japans richtgraad 2	46	32	-	78
Latijns schrift richtgraad 1	152	54	-	206
Pools richtgraad 1	216	126	-	342
Pools richtgraad 2	26	24	-	50
Portugees richtgraad 1	386	462	1	849
Portugees richtgraad 2	178	222	1	401
Roemeens richtgraad 1	17	8	-	25
Russisch richtgraad 1	488	290	1	779
Russisch richtgraad 2	167	141	-	308
Servisch-Kroatisch richtgraad 1	8	10	-	18
Spaans professioneel bedrijfsgericht richtgraad 2	2	8	-	10
Spaans richtgraad 1	3.868	6.299	8	10.175
Spaans richtgraad 2	1.965	3.922	1	5.888
Turks richtgraad 1	136	325	-	461
Turks richtgraad 2	32	60	-	92
Zweeds richtgraad 1	170	247	1	418
Zweeds richtgraad 2	95	154	-	249
Totaal	22.869	38.283	44	61.196
Talen richtgraad 3 en 4				
Duits professioneel bedrijfsgericht richtgraad 3	3	6	-	9
Duits richtgraad 3	80	83	-	163
Duits richtgraad 4	39	51	-	90
Duits professionele gids/reisleider richtgraad 3	7	4	-	11
Engels professioneel bedrijfsgericht richtgraad 3	38	74	-	112
Engels richtgraad 3	464	1.056	-	1.520
Engels richtgraad 4	292	706	1	999
Engels professionele gids/reisleider richtgraad 3	13	13	-	26
Frans professioneel bedrijfsgericht richtgraad 3	13	40	-	53
Frans richtgraad 3	400	919	1	1.320
Frans richtgraad 4	199	451	-	650
Frans professionele gids/reisleider richtgraad 3	12	22	-	34
Hebreeuws educatief richtgraad 3	77	116	-	193
Hebreeuws educatief richtgraad 4	-	53	-	53
Hebreeuws richtgraad 3	77	116	-	193
Hebreeuws richtgraad 4	-	53	-	53
Italiaans richtgraad 3	311	701	1	1.013
Italiaans richtgraad 4	254	574	-	828
Portugees richtgraad 3	18	27	-	45
Portugees richtgraad 4	9	19	-	28
Spaans richtgraad 3	400	915	-	1.315
Spaans richtgraad 4	391	846	-	1.237
Spaans professionele gids/reisleider richtgraad 3	8	8	-	16
Zweeds richtgraad 3	16	18	-	34
Totaal	3.121	6.871	3	9.995

SECUNDAIR VOLWASSENENONDERWIJS

Aantal unieke inschrijvingen in een opleiding (1) naar studiegebied, opleiding en geslacht (vervolg)
Referteperiode 1/4/2015 - 31/3/2016

Studiegebied	M	V	n.b. (2)	T
Opleiding				
Textiel				
Handwever	3	63	-	66
Totaal	3	63	-	66
Toerisme				
Host/hostess op een toeristische bestemming	11	30	-	41
Medewerker reisbureau/touroperator	49	87	-	136
Toeristisch receptionist	294	183	-	477
Totaal	354	300	-	654
Voeding				
Ambachtelijk brood- en banketbakker	77	194	-	271
Ambachtelijk chocoladebewerker	17	32	-	49
Ambachtelijk ijsbereider	2	7	-	9
Ambachtelijk slager	54	30	-	84
Bakker	87	211	-	298
Bakkersgast	78	98	-	176
Banketbakker	82	231	-	313
Bierkenner	174	54	-	228
Brood en banket	-	9	-	9
Broodbakker	72	47	-	119
Chocoladebewerker	102	268	-	370
Confiseur-chocoladebewerker	4	11	-	15
Culinair traiteurslager	31	7	-	38
Grootkeukenhulpkok	15	22	-	37
Grootkeukenkok	6	6	-	12
Grootkeukenmedewerker	64	38	-	102
Hotel	75	113	-	188
Hotelbedrijf	750	864	-	1.614
Hulpkelner	237	223	-	460
Hulpkok	2.071	2.450	1	4.522
Ijsbereider	27	64	-	91
Kelner	43	67	-	110
Kelner brasserie, taverne en bistro	8	-	-	8
Keukenverantwoordelijke	497	611	-	1.108
Kok	1.284	1.627	2	2.913
Medewerker bakkerij	198	507	-	705
Medewerker brasserie, taverne en bistro	108	119	1	228
Slagersgast	191	50	-	241
Spekslager	19	6	-	25
Suiker- en marsepeinbewerker	7	13	-	20
Traiteur-banketaannemer	59	54	-	113
Traiteur-delicatessenslager	14	13	-	27
Traiteurkok	20	18	-	38
Uitsnijder - uitbener	136	32	-	168
Verkoper in de slagerij	3	20	-	23
Wijnkenner	534	361	-	895
Zaalverantwoordelijke	69	75	-	144
Totaal	7.215	8.552	4	15.771
Algemeen totaal	128.064	188.648	148	316.860

(1) Unieke inschrijving in een opleiding: iemand die zich in de loop van een referteperiode twee of meer keer inschrijft in dezelfde opleiding wordt slechts éénmaal geteld. Wanneer hij/zij zich in twee verschillende opleidingen -al dan niet binnen hetzelfde studiegebied- inschrijft, wordt hij tweemaal geteld.

(2) Van een beperkt aantal cursisten werd het geslacht niet geregistreerd.

SECUNDAIR VOLWASSENENONDERWIJS

Aantal unieke inschrijvingen in een opleiding (1) naar studiegebied en geslacht
Referteperiode 1/4/2015 - 31/3/2016

Studiegebied	M	V	n.b. (2)	T
Algemene vorming	4.498	4.869	6	9.373
Auto	4.861	267	3	5.131
Bibliotheek-, archief- en documentatiekunde	154	368	1	523
Bijzondere educatieve noden	124	295	-	419
Boekbinden	38	95	-	133
Bouw	2.483	471	-	2.954
Chemie	590	271	-	861
Decoratieve technieken	14	6	-	20
Geletterdheidsmodules Nederlands en Leren leren	30	70	-	100
Grafische technieken	6.212	7.602	11	13.825
Handel	4.803	4.737	3	9.543
Hout	2.703	1.118	4	3.825
Huishoudelijk onderwijs	3.050	9.687	11	12.748
Informatie- en communicatietechnologie	13.378	20.405	18	33.801
Juwelen	143	225	-	368
Kant	7	206	-	213
Koeling en warmte	1.065	43	-	1.108
Land- en tuinbouw	570	921	-	1.491
Lederbewerking	49	355	-	404
Lichaamsverzorging	199	4.398	4	4.601
Maritieme opleidingen	135	7	-	142
Mechanica - elektriciteit	6.657	1.004	6	7.667
Mode	104	15.368	1	15.473
Muziekinstrumentenbouw	193	35	-	228
Nederlands tweede taal	40.967	52.570	23	93.560
Personenzorg	1.357	9.169	6	10.532
Smeden	118	17	-	135
Talen richtgraad 1 en 2	22.869	38.283	44	61.196
Talen richtgraad 3 en 4	3.121	6.871	3	9.995
Textiel	3	63	-	66
Toerisme	354	300	-	654
Voeding	7.215	8.552	4	15.771
Totaal	128.064	188.648	148	316.860

(1) Unieke inschrijving in een opleiding: iemand die zich in de loop van een referteperiode twee of meer keer inschrijft in dezelfde opleiding wordt slechts éénmaal geteld. Wanneer hij/zij zich in twee verschillende opleidingen -al dan niet binnen hetzelfde studiegebied- inschrijft, wordt hij tweemaal geteld.

(2) Van een beperkt aantal cursisten werd het geslacht niet geregistreerd.

SECUNDAIR VOLWASSENENONDERWIJS

Aantal fysieke personen naar studiegebied en geslacht (1)
Referteperiode 1/4/2015 - 31/3/2016

Studiegebied	M	V	n.b. (2)	T
Aantal personen die een cursus(sen) volgden in één studiegebied				
Algemene vorming	1.506	1.488	4	2.998
Auto	4.088	198	3	4.289
Bibliotheek-, archief- en documentatiekunde	128	296	1	425
Bijzondere educatieve noden	109	260	-	369
Boekbinden	36	69	-	105
Bouw	1.672	315	-	1.987
Chemie	466	220	-	686
Decoratieve technieken	7	2	-	9
Geletterdheidsmodules Nederlands en Leren leren	13	20	-	33
Grafische technieken	4.550	5.796	10	10.356
Handel	3.019	2.015	-	5.034
Hout	2.334	901	3	3.238
Huishoudelijk onderwijs	2.656	8.331	11	10.998
Informatie- en communicatietechnologie	10.296	15.633	16	25.945
Juwelen	118	198	-	316
Kant	7	172	-	179
Koeling en warmte	672	20	-	692
Land- en tuinbouw	270	692	-	962
Lederbewerking	46	276	-	322
Lichaamsverzorging	112	2.654	3	2.769
Maritieme opleidingen	117	5	-	122
Mechanica - elektriciteit	4.277	615	6	4.898
Mode	71	12.908	1	12.980
Muziekinstrumentenbouw	179	33	-	212
Nederlands tweede taal	32.554	40.047	18	72.619
Personenzorg	885	6.890	5	7.780
Smeden	110	14	-	124
Talen richtgraad 1 en 2	19.598	32.349	40	51.987
Talen richtgraad 3 en 4	2.430	5.296	3	7.729
Textiel	3	57	-	60
Toerisme	102	149	-	251
Voeding	5.158	6.025	4	11.187
Totaal	97.589	143.944	128	241.661
Aantal personen die een cursus(sen) volgden in meerdere studiegebieden	8.048	11.976	5	20.029
Algemeen totaal	105.637	155.920	133	261.690

(1) In deze tabel wordt elke fysieke persoon slechts éénmaal geteld, ongeacht of hij/zij zich in de loop van de referteperiode één of meerdere keren inschrijft voor een opleiding, ongeacht of het inschrijvingen in hetzelfde of in een ander studiegebied betreft en ongeacht of het inschrijvingen in hetzelfde CVO of in verschillende CVO's betreft.

(2) Van een beperkt aantal cursisten werd het geslacht niet geregistreerd.

SECUNDAIR VOLWASSENENONDERWIJS

Aantal fysieke personen naar geboortjaar en geslacht (1)
Referteperiode 1/4/2015 - 31/3/2016

Geboortjaar	M	V	n.b. (2)	T
2010	2	-	-	2
2009	22	32	-	54
2008	18	23	-	41
2007	21	36	-	57
2006	17	34	-	51
2005	31	30	-	61
2004	42	29	-	71
2003	52	52	-	104
2002	42	57	-	99
2001	46	39	-	85
2000	119	175	-	294
1999	785	513	1	1.299
1998	1.217	609	-	1.826
1997	1.596	1.314	1	2.911
1996	1.724	1.893	-	3.617
1995	1.954	2.226	1	4.181
1994	2.139	2.605	-	4.744
1993	2.262	3.097	-	5.359
1992	2.542	3.580	1	6.123
1991	2.765	4.004	1	6.770
1990	2.881	4.437	3	7.321
1989	2.898	4.326	-	7.224
1988	2.887	4.479	-	7.366
1987	2.953	4.349	3	7.305
1986	2.932	4.226	2	7.160
1985	2.797	3.959	-	6.756
1984	2.784	3.901	2	6.687
1983	2.811	3.843	1	6.655
1982	2.633	3.796	6	6.435
1981	2.588	3.534	3	6.125
1980	2.508	3.498	-	6.006
1979	2.386	3.235	-	5.621
1978	2.340	3.149	1	5.490
1977	2.093	3.009	2	5.104
1976	2.173	2.852	-	5.025
1975	1.929	2.702	2	4.633
1974	1.928	2.617	-	4.545
1973	1.892	2.688	1	4.581
1972	1.840	2.763	1	4.604
1971	1.847	2.744	2	4.593
1970	1.851	2.750	2	4.603
1969	1.749	2.664	4	4.417
1968	1.780	2.706	-	4.486
1967	1.797	2.627	4	4.428
1966	1.768	2.633	1	4.402
1965	1.742	2.709	1	4.452
1964	1.717	2.854	3	4.574
1963	1.670	2.739	-	4.409
1962	1.535	2.781	1	4.317
1961	1.446	2.585	2	4.033
1960	1.401	2.636	3	4.040
1959	1.386	2.629	-	4.015
1958	1.325	2.481	1	3.807
1957	1.274	2.380	2	3.656
1956	1.329	2.460	3	3.792
1955	1.357	2.771	2	4.130
1954	1.388	2.644	3	4.035
1953	1.427	2.505	2	3.934
1952	1.304	2.334	2	3.640
1951	1.192	2.089	3	3.284
1950	1.319	2.053	-	3.372
1949	1.172	1.821	3	2.996
1948	992	1.569	-	2.561
1947	933	1.420	-	2.353
1946	783	1.292	-	2.075
1945	615	995	-	1.610
1944	507	862	-	1.369
1943	507	730	-	1.237
1942	357	539	-	896
1941	270	418	-	688
1940	252	348	-	600
1939	199	351	-	550
1938	194	254	-	448
1937	155	189	-	344
1936	116	169	-	285
1935	85	134	-	219
1934	58	97	-	155
1933 en vroeger niet gekend	186	247	-	433
	3	-	57	60
Totaal	105.637	155.920	133	261.690

(1) In deze tabel wordt elke fysieke persoon slechts éénmaal geteld, ongeacht of hij/zij zich in de loop van de referteperiode één of meerdere keren inschrijft voor een opleiding, ongeacht of het inschrijvingen in hetzelfde of in een ander studiegebied betreft en ongeacht of het inschrijvingen in hetzelfde CVO of in verschillende CVO's betreft.

(2) Van een beperkt aantal cursisten werd het geslacht niet geregistreerd.

Deel 1 SCHOOLBEVOLKING

Hoofdstuk 6 : Volwassenenonderwijs

6.3. Hoger beroepsonderwijs van het volwassenenonderwijs en Specifieke lerarenopleiding

HOGER BEROEPSONDERWIJS VAN HET VOLWASSENENONDERWIJS

Aantal unieke inschrijvingen in een opleiding (1) naar studiegebied, opleiding en geslacht
Referteperiode 1/4/2015 - 31/3/2016

Studiegebied	M	V	n.b. (2)	T
Opleiding				
Biotechniek				
Biotechnologie	60	35	-	95
Chemie	101	46	-	147
Cosmetische wetenschappen	1	5	-	6
Totaal	162	86	-	248
Gezondheidszorg				
Bijscholing voor verpleegkundigen in de geestelijke gezondheidszorg	3	5	-	8
Gezondheidszorg voor bejaarden	23	93	-	116
Totaal	26	98	-	124
Handelwetenschappen en bedrijfskunde				
Arbeidsorganisatie	16	8	-	24
Bank, beurs en financiën	69	26	-	95
Bedrijfsorganisatie	109	85	-	194
Boekhouden	1.013	1.871	-	2.884
Fiscale wetenschappen	228	208	-	436
Gids	445	501	1	947
Hotel- en cateringmanagement	48	58	-	106
Informatica	1.958	253	1	2.212
Logistiek, transport en mobiliteit	160	57	-	217
Marketing	359	263	2	624
Meertalig secretariaat	218	533	-	751
Ondernemingscommunicatie	38	56	-	94
Openbare besturen	45	81	-	126
Rechtspraak	120	339	-	459
Reisleider	25	35	-	60
Verkeerskunde	42	21	-	63
Verzekeringen	29	34	-	63
Winkelmanagement	60	100	-	160
Totaal	4.982	4.529	4	9.515
Industriële wetenschappen en technologie				
Auto- expertise	29	-	-	29
Bedrijfsautomatisatie	68	4	-	72
Bouw- en houtconstructie	122	11	-	133
Bouwkundig tekenaar	84	27	-	111
Elektriciteit	76	11	-	87
Elektromechanica	740	62	1	803
Elektronica	141	4	-	145
Industriële informatica	69	7	-	76
Mechanica	9	-	-	9
Motorvoertuigentechniek	24	-	-	24
Openbare werken	28	2	-	30
Telecommunicatietechnieken	82	2	-	84
Topograaf	33	7	-	40
Totaal	1.505	137	1	1.643
Sociaal-agogisch werk				
Agogische bijscholing orthopedagogie	161	1.019	1	1.181
Assistent in de psychologie	59	196	-	255
Bibliotheekwezen en documentaire informatiekunde	50	95	-	145
Maatschappelijk werk	261	822	-	1.083
Orthopedagogie	619	1.591	-	2.210
Personeelswerk	37	82	-	119
Seniorenconsulentenvorming	5	22	-	27
Sociaal-cultureel werk	204	250	-	454
Syndicaal werk	130	183	1	314
Tolk voor doven	10	114	-	124
Totaal	1.536	4.374	2	5.912
Algemeen totaal	8.211	9.224	7	17.442

SPECIFIEKE LERARENOPLEIDING

**Aantal unieke inschrijvingen in een opleiding (1) naar geslacht
Referteperiode 1/4/2015 - 31/3/2016**

	M	V	n.b. (2)	T
Specifieke lerarenopleiding	3.031	5.807	2	8.840

(1) Unieke inschrijving in een opleiding: iemand die zich in de loop van een referteperiode twee of meer keer inschrijft in dezelfde opleiding wordt slechts éénmaal geteld. Wanneer hij/zij zich in twee verschillende opleidingen -al dan niet binnen hetzelfde studiegebied- inschrijft, wordt hij tweemaal geteld.

(2) Van een beperkt aantal cursisten werd het geslacht niet geregistreerd.

HOGER BEROEPSONDERWIJS VAN HET VOLWASSENENONDERWIJS

**Aantal unieke inschrijvingen in een opleiding (1) naar studiegebied en geslacht
Referteperiode 1/4/2015 - 31/3/2016**

Studiegebied	M	V	n.b. (2)	T
Biotechniek	162	86	-	248
Gezondheidszorg	26	98	-	124
Handelswetenschappen en bedrijfskunde	4.982	4.529	4	9.515
Industriële wetenschappen en technologie	1.505	137	1	1.643
Sociaal-agogisch werk	1.536	4.374	2	5.912
Totaal	8.211	9.224	7	17.442

SPECIFIEKE LERARENOPLEIDING

**Aantal unieke inschrijvingen in een opleiding (1) naar geslacht
Referteperiode 1/4/2015 - 31/3/2016**

	M	V	n.b. (2)	T
Specifieke lerarenopleiding	3.031	5.807	2	8.840

(1) Unieke inschrijving in een opleiding: iemand die zich in de loop van een referteperiode twee of meer keer inschrijft in dezelfde opleiding wordt slechts éénmaal geteld. Wanneer hij/zij zich in twee verschillende opleidingen -al dan niet binnen hetzelfde studiegebied- inschrijft, wordt hij tweemaal geteld.

(2) Van een beperkt aantal cursisten werd het geslacht niet geregistreerd.

HOGER BEROEPSONDERWIJS VAN HET VOLWASSENENONDERWIJS**Aantal fysieke personen naar studiegebied en geslacht (1)
Referteperiode 1/4/2015 - 31/3/2016**

Studiegebied	M	V	n.b. (2)	T
Aantal personen die een cursus(sen) volgden in één studiegebied				
Biotechniek	158	84	-	242
Gezondheidszorg	26	98	-	124
Handelswetenschappen en bedrijfskunde	4.799	4.361	4	9.164
Industriële wetenschappen en technologie	1.444	133	1	1.578
Sociaal-agogisch werk	1.449	4.236	2	5.687
Totaal	7.876	8.912	7	16.795
Aantal personen die een cursus(sen) volgden in meerdere studiegebieden				
	48	30	-	78
Algemeen totaal	7.924	8.942	7	16.873

SPECIFIEKE LERARENOPLEIDING**Aantal fysieke personen naar geslacht (1)
Referteperiode 1/4/2015 - 31/3/2016**

	M	V	n.b. (2)	T
Specifieke lerarenopleiding	3.031	5.807	2	8.840

(1) In deze tabel wordt elke fysieke persoon slechts éénmaal geteld, ongeacht of hij/zij zich in de loop van de referteperiode één of meerdere keren inschrijft voor een opleiding, ongeacht of het inschrijvingen in hetzelfde of in een ander studiegebied betreft en ongeacht of het inschrijvingen in hetzelfde CVO of in verschillende CVO's betreft.

(2) Van een beperkt aantal cursisten werd het geslacht niet geregistreerd.

HOGER BEROEPSONDERWIJS VAN HET VOLWASSENENONDERWIJS

**Aantal fysieke personen naar geboortjaar en geslacht (1)
Referteperiode 1/4/2015 - 31/3/2016**

Geboortjaar	M	V	n.b. (2)	T
1998	2	1	-	3
1997	130	125	-	255
1996	295	318	-	613
1995	351	419	-	770
1994	447	452	-	899
1993	452	450	-	902
1992	459	497	-	956
1991	434	511	-	945
1990	464	458	-	922
1989	375	406	-	781
1988	339	349	-	688
1987	331	329	-	660
1986	296	308	-	604
1985	280	286	-	566
1984	232	262	-	494
1983	248	273	-	521
1982	202	219	-	421
1981	191	245	-	436
1980	185	230	-	415
1979	171	208	-	379
1978	149	202	-	351
1977	148	208	-	356
1976	119	149	-	268
1975	116	164	-	280
1974	111	155	-	266
1973	102	132	-	234
1972	87	141	-	228
1971	91	139	-	230
1970	82	132	-	214
1969	94	123	-	217
1968	89	107	-	196
1967	70	122	-	192
1966	59	113	-	172
1965	70	76	-	146
1964	48	88	1	137
1963	54	68	2	124
1962	50	69	-	119
1961	50	64	-	114
1960	37	44	-	81
1959	48	53	-	101
1958	44	42	-	86
1957	37	31	-	68
1956	41	27	-	68
1955	36	23	-	59
1954	35	30	-	65
1953	29	28	-	57
1952	24	14	-	38
1951	26	14	-	40
1950	28	12	-	40
1949	26	7	-	33
1948	10	5	-	15
1947	7	4	-	11
1946	8	1	-	9
1945	4	5	-	9
1944	2	-	-	2
1943	1	2	-	3
1942	2	-	-	2
1941	1	-	-	1
1939	1	1	-	2
1937	-	1	-	1
1936	1	-	-	1
1935	1	-	-	1
1934	1	-	-	1
1933	1	-	-	1
onbekend	-	-	4	4
Totaal	7.924	8.942	7	16.873

(1) In deze tabel wordt elke fysieke persoon slechts éénmaal geteld, ongeacht of hij/zij zich in de loop van de referteperiode één of meerdere keren inschrijft voor een opleiding, ongeacht of het inschrijvingen in hetzelfde of in een ander studiegebied betreft en ongeacht of het inschrijvingen in hetzelfde CVO of in verschillende CVO's betreft.

(2) Van een beperkt aantal cursisten werd het geslacht niet geregistreerd.

SPECIFIEKE LERARENOPLEIDING

Aantal fysieke personen naar geboortjaar en geslacht (1)
Referteperiode 1/4/2015 - 31/3/2016

Geboortjaar	M	V	n.b. (2)	T
2000	-	1	-	1
1997	26	29	-	55
1996	37	37	-	74
1995	50	74	-	124
1994	65	183	-	248
1993	102	288	-	390
1992	127	448	-	575
1991	160	458	-	618
1990	147	423	-	570
1989	166	415	-	581
1988	154	367	-	521
1987	129	321	-	450
1986	119	249	-	368
1985	119	192	-	311
1984	102	190	-	292
1983	110	184	-	294
1982	107	187	-	294
1981	113	165	-	278
1980	84	172	-	256
1979	91	138	-	229
1978	97	130	-	227
1977	77	134	-	211
1976	63	110	-	173
1975	65	84	-	149
1974	66	102	-	168
1973	75	96	-	171
1972	71	91	-	162
1971	52	92	-	144
1970	60	64	-	124
1969	53	61	-	114
1968	37	56	-	93
1967	40	49	-	89
1966	45	48	1	94
1965	43	33	-	76
1964	32	31	-	63
1963	25	35	-	60
1962	22	18	-	40
1961	24	14	-	38
1960	18	11	-	29
1959	16	11	-	27
1958	8	6	-	14
1957	10	6	-	16
1956	5	1	-	6
1955	7	2	-	9
1954	2	-	-	2
1953	1	-	-	1
1952	2	-	-	2
1951	2	-	-	2
1950	1	-	-	1
1949	1	-	-	1
1946	1	-	-	1
1944	-	1	-	1
1938	1	-	-	1
1931	1	-	-	1
onbekend	-	-	1	1
Totaal	3.031	5.807	2	8.840

(1) In deze tabel wordt elke fysieke persoon slechts éénmaal geteld, ongeacht of hij/zij zich in de loop van de referteperiode één of meerdere keren inschrijft voor een opleiding, ongeacht of het inschrijvingen in hetzelfde of in een ander studiegebied betreft en ongeacht of het inschrijvingen in hetzelfde CVO of in verschillende CVO's betreft.

(2) Van een beperkt aantal cursisten werd het geslacht niet geregistreerd.

Deel 1 **SCHOOLBEVOLKING**

Hoofdstuk 6 : Volwassenenonderwijs

6.4. Basiseducatie

BASISEDUCATIE

Aantal unieke inschrijvingen in een opleiding (1) naar leergebied, opleiding en geslacht
Referteperiode 1/4/2015 - 31/3/2016

Leergebied Opleiding	M	V	n.b. (2)	T
Alfabetisering Nederlands tweede taal				
Latijns schrift	1.140	1.018	-	2.158
Latijns schrift basiseducatie	142	107	-	249
Nederlands tweede taal alfabetisering richtgraad 1	3.444	4.726	-	8.170
NT2 Alfa - Mondeling Richtgraad 1	171	134	-	305
NT2 Alfa - Mondeling Richtgraad 1 en Schriftelijk richtgraad 1.1	503	605	-	1.108
Open alfa NT2	167	217	-	384
Totaal	5.567	6.807	-	12.374
Gemengde maatwerken				
Maatwerk gemengd	142	303	-	445
Totaal	142	303	-	445
Informatica- en communicatietechnologie				
Informatie- en communicatietechnologie	3.047	6.630	-	9.677
Totaal	3.047	6.630	-	9.677
Maatschappijoriëntatie				
Maatschappijoriëntatie: Actualiteit en geschiedenis	260	574	-	834
Maatschappijoriëntatie: Communicatie	260	567	-	827
Maatschappijoriëntatie: Cultuur	107	466	-	573
Maatschappijoriëntatie: Doorstroom	101	92	-	193
Maatschappijoriëntatie: Gezondheid	173	729	-	902
Maatschappijoriëntatie: Huishouding	148	392	-	540
Maatschappijoriëntatie: Levenslang en levensbreed leren	890	1.443	-	2.333
Maatschappijoriëntatie: Mobiliteit	1.114	1.687	1	2.802
Maatschappijoriëntatie: Omgaan met veranderingen	34	86	-	120
Maatschappijoriëntatie: Rechten en plichten	81	98	-	179
Maatschappijoriëntatie: Samenleven	106	543	-	649
Maatschappijoriëntatie: Techniek	150	490	-	640
Maatschappijoriëntatie: Werk	653	523	-	1.176
Maatwerk: Maatschappijoriëntatie	66	75	-	141
Totaal	4.143	7.765	1	11.909
Nederlands				
Nederlands - Doorstroom	74	89	-	163
Nederlands - Maatschappelijk functioneren	643	813	-	1.456
Nederlands - Maatschappelijk participeren	455	897	-	1.352
Open Nederlands	144	255	-	399
Totaal	1.316	2.054	-	3.370
Nederlands tweede taal				
Maatwerk: Nederlands Tweede Taal	13	17	-	30
Nederlands tweede taal richtgraad 1	7.961	7.744	3	15.708
Totaal	7.974	7.761	3	15.738
Talen				
Engels - Opstap talen	138	408	-	546
Engels - Opstap TKO	102	264	-	366
Frans - Opstap talen	96	233	-	329
Frans - Opstap TKO	49	124	-	173
Totaal	385	1.029	-	1.414
Wiskunde				
Maatwerk: Wiskunde	3	9	-	12
Open Wiskunde	1.712	1.322	-	3.034
Wiskunde - doorstroom	33	24	-	57
Wiskunde - maatschappelijk functioneren	302	417	-	719
Wiskunde - maatschappelijk participeren	42	59	-	101
Totaal	2.092	1.831	-	3.923
Algemeen totaal	24.666	34.180	4	58.850

(1) Unieke inschrijving in een opleiding: iemand die zich in de loop van een referteperiode twee of meer keer inschrijft in dezelfde opleiding wordt slechts éénmaal geteld. Wanneer hij/zij zich in twee (of meer) verschillende opleidingen -al dan niet binnen hetzelfde leergebied- inschrijft, wordt hij twee (of meer) keer geteld.

(2) Van een beperkt aantal cursisten werd het geslacht niet geregistreerd.

BASISEDUCATIE

Aantal unieke inschrijvingen in een opleiding (1) naar leergebied en geslacht
Referteperiode 1/4/2015 - 31/3/2016

Leergebied	M	V	n.b. (2)	T
Alfabetisering Nederlands tweede taal	5.567	6.807	-	12.374
Gemengde Maatwerken	142	303	-	445
Informatica- en communicatietechnologie	3.047	6.630	-	9.677
Maatschappijoriëntatie	4.143	7.765	1	11.909
Nederlands	1.316	2.054	-	3.370
Nederlands tweede taal	7.974	7.761	3	15.738
Talen	385	1.029	-	1.414
Wiskunde	2.092	1.831	-	3.923
Totaal	24.666	34.180	4	58.850

- (1) Unieke inschrijving in een opleiding: iemand die zich in de loop van een referteperiode twee of meer keer inschrijft in dezelfde opleiding wordt slechts éénmaal geteld. Wanneer hij/zij zich in twee (of meer) verschillende opleidingen -al dan niet binnen hetzelfde leergebied- inschrijft, wordt hij twee (of meer) keer geteld.
- (2) Van een beperkt aantal cursisten werd het geslacht niet geregistreerd.

BASISEDUCATIE

**Aantal fysieke personen naar leergebied en geslacht
Referteperiode 1/4/2015 - 31/3/2016**

Leergebied	M	V	n.b. (1)	T
Aantal personen die een cursus(sen) volgden in één leergebied				
Alfabetisering Nederlands tweede taal	3.136	3.809	-	6.945
Gemengde Maatwerken	62	201	-	263
Informatica- en communicatietechnologie	2.043	4.307	-	6.350
Maatschappijoriëntatie	1.791	3.148	1	4.940
Nederlands	785	1.000	-	1.785
Nederlands tweede taal	5.616	5.227	3	10.846
Talen	173	376	-	549
Wiskunde	1.247	689	-	1.936
Totaal	14.853	18.757	4	33.614
Aantal personen die een cursus(sen) volgden in meerdere leergebieden	3.713	5.698	-	9.411
Algemeen totaal	18.566	24.455	4	43.025

(1) Van een beperkt aantal cursisten werd het geslacht niet geregistreerd.

BASISEDUCATIE

Aantal fysieke personen naar geboortjaar en geslacht
Referteperiode 1/4/2015 - 31/3/2016

Geboortjaar	M	V	n.b. (1)	T
2001	1	-	-	1
2000	11	1	-	12
1999	91	2	-	93
1998	72	11	-	83
1997	163	92	-	255
1996	253	134	-	387
1995	411	173	-	584
1994	406	198	-	604
1993	463	252	-	715
1992	462	297	-	759
1991	432	320	-	752
1990	422	410	-	832
1989	429	347	-	776
1988	457	490	-	947
1987	441	469	-	910
1986	443	500	-	943
1985	469	565	-	1.034
1984	461	586	-	1.047
1983	436	577	-	1.013
1982	474	559	-	1.033
1981	429	547	-	976
1980	454	651	-	1.105
1979	452	610	-	1.062
1978	382	613	-	995
1977	404	567	-	971
1976	417	563	-	980
1975	396	534	-	930
1974	400	554	-	954
1973	419	517	-	936
1972	391	584	-	975
1971	365	444	-	809
1970	415	519	-	934
1969	373	428	-	801
1968	339	471	-	810
1967	361	440	-	801
1966	393	433	-	826
1965	336	434	-	770
1964	345	426	-	771
1963	295	406	-	701
1962	312	400	-	712
1961	278	393	-	671
1960	290	433	-	723
1959	256	376	-	632
1958	253	424	-	677
1957	234	394	-	628
1956	223	428	-	651
1955	215	409	-	624
1954	189	473	-	662
1953	154	422	-	576
1952	172	438	-	610
1951	175	405	-	580
1950	177	374	-	551
1949	170	412	-	582
1948	153	378	-	531
1947	136	370	-	506
1946	143	343	-	486
1945	107	291	-	398
1944	130	293	-	423
1943	94	235	-	329
1942	80	196	-	276
1941	57	152	-	209
1940	55	160	-	215
1939	68	117	-	185
1938	61	120	-	181
1937	65	95	-	160
1936	40	61	-	101
1935	29	43	-	72
1934	21	33	-	54
1933	17	19	-	36
1932	10	14	-	24
1931	8	15	-	23
1930	10	7	-	17
1929	4	3	-	7
1928	8	3	-	11
1927	2	-	-	2
1926	2	2	-	4
1925	4	-	-	4
1923	1	-	-	1
niet gekend	-	-	4	4
Totaal	18.566	24.455	4	43.025

(1) Van een beperkt aantal cursisten werd het geslacht niet geregistreerd.

Deel 1 SCHOOLBEVOLKING**Hoofdstuk 7 : Deeltijds kunstonderwijs**

DEELTIJDS KUNSTONDERWIJS

Aantal financierbare leerlingen per provincie en naar soort schoolbestuur (1)
Tellingsdatum 1 februari 2016

	Gemeenschapsonderwijs			Privaatrechtelijk			Gemeente			Algemeen totaal		
	M	V	T	M	V	T	M	V	T	M	V	T
Beeldende kunst												
Antwerpen	377	725	1.102	157	443	600	5.032	11.916	16.948	5.566	13.084	18.650
Vlaams-Brabant	-	-	-	138	305	443	2.479	5.911	8.390	2.617	6.216	8.833
Brussels Hoofdstedelijk Gewest	540	843	1.383	70	83	153	-	-	-	610	926	1.536
West-Vlaanderen	-	-	-	-	-	-	3.921	7.423	11.344	3.921	7.423	11.344
Oost-Vlaanderen	-	-	-	196	432	628	4.472	8.614	13.086	4.668	9.046	13.714
Limburg	179	432	611	-	-	-	2.889	6.870	9.759	3.068	7.302	10.370
Totaal Beeldende kunst	1.096	2.000	3.096	561	1.263	1.824	18.793	40.734	59.527	20.450	43.997	64.447
Muziek, Woordkunst en Dans												
Antwerpen	835	2.114	2.949	-	-	-	9.213	17.959	27.172	10.048	20.073	30.121
Vlaams-Brabant	560	1.025	1.585	-	-	-	4.882	10.100	14.982	5.442	11.125	16.567
Brussels Hoofdstedelijk Gewest	494	1.035	1.529	-	-	-	1.045	1.961	3.006	1.539	2.996	4.535
West-Vlaanderen	-	-	-	-	-	-	7.516	14.301	21.817	7.516	14.301	21.817
Oost-Vlaanderen	1.054	1.560	2.614	-	-	-	7.650	16.367	24.017	8.704	17.927	26.631
Limburg	387	565	952	-	-	-	4.165	8.563	12.728	4.552	9.128	13.680
Totaal Muziek, Woordkunst en Dans	3.330	6.299	9.629	-	-	-	34.471	69.251	103.722	37.801	75.550	113.351
Algemeen totaal	4.426	8.299	12.725	561	1.263	1.824	53.264	109.985	163.249	58.251	119.547	177.798

(1) De telling is gebaseerd op het aantal financierbare leerlingen. Wie voor meer dan één studierichting inschreef, werd per studierichting éénmaal geteld.



DEELTIJDS KUNSTONDERWIJS**Verdeling van de financierbare leerlingen over studierichtingen en graden (1)
Tellingsdatum 1 februari 2016**

	Lagere graad	Middelbare graad	Hogere graad	Specialisatie	Totaal
Beeldende kunst	36.674	10.613	14.830	2.330	64.447
Totaal Beeldende kunst	36.674	10.613	14.830	2.330	64.447
Muziek, Woordkunst en Dans					
Muziek	43.343	20.396	15.633	-	79.372
Woordkunst	11.165	5.959	3.918	-	21.042
Dans	9.341	2.265	1.331	-	12.937
Totaal Muziek, Woordkunst en Dans	63.849	28.620	20.882	-	113.351
Algemeen totaal	100.523	39.233	35.712	2.330	177.798

(1) De telling is gebaseerd op het aantal financierbare leerlingen. Wie voor meer dan één studierichting inschreef, werd per studierichting éénmaal geteld.

DEELTIJDS KUNSTONDERWIJS
Aantal financierbare leerlingen naar leeftijd en geslacht (1)
Tellingsdatum 1 februari 2016

	(6) 8 - 11 jaar (2)			12 - 17 jaar			18 - 24 jaar			25 - 44 jaar			45 - 64 jaar			vanaf 65 jaar			Algemeen totaal		
	M	V	T	M	V	T	M	V	T	M	V	T	M	V	T	M	V	T	M	V	T
Beeldende kunst	12.168	24.335	36.503	2.971	6.352	9.323	362	889	1.251	1.233	3.067	4.300	2.416	7.232	9.648	1.300	2.122	3.422	20.450	43.997	64.447
Totaal Beeldende kunst	12.168	24.335	36.503	2.971	6.352	9.323	362	889	1.251	1.233	3.067	4.300	2.416	7.232	9.648	1.300	2.122	3.422	20.450	43.997	64.447
Muziek, Woordkunst, Dans	12.297	19.740	32.037	10.451	15.935	26.386	2.080	3.055	5.135	2.902	4.386	7.288	3.213	4.064	7.277	703	546	1.249	31.646	47.726	79.372
Muziek	12.297	19.740	32.037	10.451	15.935	26.386	2.080	3.055	5.135	2.902	4.386	7.288	3.213	4.064	7.277	703	546	1.249	31.646	47.726	79.372
Woordkunst	3.203	7.591	10.794	2.119	6.193	8.312	207	552	759	170	447	617	116	379	495	15	50	65	5.830	15.212	21.042
Dans	248	8.704	8.952	62	3.117	3.179	4	364	368	6	307	313	5	116	121	-	4	4	325	12.612	12.937
Totaal MWD	15.748	36.035	51.783	12.632	25.245	37.877	2.291	3.971	6.262	3.078	5.140	8.218	3.334	4.559	7.893	718	600	1.318	37.801	75.550	113.351
Algemeen totaal	27.916	60.370	88.286	15.603	31.597	47.200	2.653	4.860	7.513	4.311	8.207	12.518	5.750	11.791	17.541	2.018	2.722	4.740	58.251	119.547	177.798

(1) De telling is gebaseerd op het aantal financierbare leerlingen. Wie voor meer dan één studierichting inschreef, werd per studierichting éénmaal geteld.

(2) In de studierichtingen beeldende kunst en dans is de beginleeftijd 6 in plaats van 8 jaar.

Percentage financierbare leerlingen naar leeftijd en geslacht (1)
Tellingsdatum 1 februari 2016

	Aantal financierbare leerlingen (1)	Percentage jongeren (6) 8-17 jaar	Percentage volwassenen 18 jaar en +	Percentage mannen	Percentage vrouwen
Beeldende kunst	64.447	71,1%	28,9%	31,7%	68,3%
Muziek	79.372	73,6%	26,4%	39,9%	60,1%
Woordkunst	21.042	90,8%	9,2%	27,7%	72,3%
Dans	12.937	93,8%	6,2%	2,5%	97,5%
Totaal Muziek, Woordkunst en Dans	113.351	79,1%	20,9%	33,3%	66,7%
Algemeen totaal	177.798	76,2%	23,8%	32,8%	67,2%

(1) De telling is gebaseerd op het aantal financierbare leerlingen. Wie voor meer dan één studierichting inschreef, werd per studierichting éénmaal geteld.



DEELTIJDS KUNSTONDERWIJS

**Verdeling van de leerlingenpopulatie volgens soort instrument (1)
Tellingsdatum 1 februari 2016**

Klassieke instrumenten	Aantal inschrijvingen	Procentueel aandeel
Instrument Piano	20.119	29,91%
Instrument Gitaar	11.612	17,27%
Instrument Viool	4.918	7,31%
Instrument Dwarsfluit	3.847	5,72%
Instrument Slagwerk	3.775	5,61%
Instrument Altsaxofoon	2.865	4,26%
Instrument Klarinet	2.198	3,27%
Instrument Cello	2.124	3,16%
Instrument Trompet	1.585	2,36%
Instrument Accordeon	1.458	2,17%
Instrument Saxofoon	818	1,22%
Instrument Hobo	805	1,20%
Instrument Harp	760	1,13%
Instrument Orgel	694	1,03%
Instrument Blokfluit	665	0,99%
Instrument Hoorn	560	0,83%
Instrument Trombone	559	0,83%
Instrument Contrabas	442	0,66%
Instrument Altviool	400	0,59%
Instrument Cornet	340	0,51%
Instrument Fagot	329	0,49%
Instrument Bugel	297	0,44%
Instrument Eufonium	197	0,29%
Instrument Tenorsaxofoon	190	0,28%
Instrument Clavecimbel	182	0,27%
Instrument Sopraansaxofoon	132	0,20%
Instrument Tuba	126	0,19%
Instrument Basklarinet	96	0,14%
Instrument Bariton	81	0,03%
Instrument Luit	81	0,12%
Instrument Althoorn	79	0,12%
Instrument Piccolo	77	0,12%
Instrument Altfluit	67	0,11%
Instrument Engelse Hoorn	62	0,10%
Instrument Traverso	56	0,09%
Instrument Bastuba	53	0,08%
Instrument Baritonsaxofoon	51	0,08%
Instrument Gamba	44	0,08%
Instrument Klarinet In Es	31	0,07%
Instrument Mandoline	30	0,05%
Instrument Saz	23	0,04%
Instrument Beiaard	17	0,03%
Instrument Barokhobo	14	0,02%
Instrument Barokviool	14	0,02%
Instrument Bastrombone	14	0,02%
Instrument Barokcello	13	0,02%
Instrument Bandoneon	12	0,02%
Instrument Ud	11	0,02%
Instrument Hobo D'Amore	7	0,01%
Instrument Basfluit	6	0,01%
Instrument Altklarinet	5	0,01%
Instrument Barokmusette	5	0,01%
Instrument Natuurhoorn	5	0,01%
Instrument Barokfagot	4	0,01%
Instrument Natuurtrompet	4	0,01%
Instrument Barokaltviool	3	0,00%
Instrument Contrafagot	3	0,00%
Instrumenten 'Jazz & Lichte Muziek'	Aantal inschrijvingen	Procentueel aandeel
Instrument/Jazz & Lichte Muziek Elektrische Gitaar	1.159	1,72%
Instrument/Jazz & Lichte Muziek Piano/Keyboard	1.088	1,62%
Instrument/Jazz & Lichte Muziek Slagwerk	465	0,62%
Instrument/Jazz & Lichte Muziek Saxofoon	418	0,69%
Instrument/Jazz & Lichte Muziek Basgitaar	300	0,45%
Instrument/Jazz & Lichte Muziek Trompet	105	0,16%
Instrument/Jazz & Lichte Muziek Contrabas	85	0,13%
Instrument/Jazz & Lichte Muziek Trombone	40	0,06%
Instrument/Jazz & Lichte Muziek Viool	26	0,04%
Instrument/Jazz & Lichte Muziek Dwarsfluit	21	0,03%
Instrument/Jazz & Lichte Muziek Klarinet	20	0,03%
Instrument/Jazz & Lichte Muziek Accordeon	19	0,03%
Instrument/Jazz & Lichte Muziek Akoestische Gitaar	18	0,03%
Instrument/Jazz & Lichte Muziek Bugel	11	0,02%
Instrument/Jazz & Lichte Muziek Cornet	6	0,01%
Instrument/Jazz & Lichte Muziek Tuba	3	0,00%

DEELTIJDS KUNSTONDERWIJS**Verdeling van de leerlingenpopulatie volgens soort instrument (1) (vervolg)
Tellingsdatum 1 februari 2016**

Instrumenten 'Volksmuziek'	Aantal inschrijvingen	Procentueel aandeel
Instrument volksmuziek diatonische accordeon	161	0,24%
Instrument volksmuziek doedelzak	95	0,14%
Instrument volksmuziek folkviool	60	0,09%
Instrument volksmuziek (folk)gitaar	31	0,05%
Instrument volksmuziek draailier	18	0,03%
Instrument volksmuziek hommel	6	0,01%
Totaal alle gevolgde instrumenten	67.120	100,00

(1) In de opties 'algemene muziekleer' (lagere graad), 'instrument' en 'samenspel' (middelbare en hogere graad) staat het vak instrument op het programma. Er is keuze uit 79 soorten instrument, waarvan 57 'klassieke' instrumenten, 16 instrumenten 'jazz & lichte muziek' en 6 instrumenten 'volksmuziek'.

Een leerling die meer dan één van deze opties volgt, volgt ook meer dan één keer het vak instrument en komt in deze statistiek bijgevolg meer dan één keer voor. In totaal werd 67.120 keer gekozen voor een bepaald instrument: de tabel geeft de verdeling weer van deze keuzes.

Deel 1 SCHOOLBEVOLKING**Hoofdstuk 8 : Taalonderwijs**

**TOTAAL AANTAL LEERLINGEN DIE TAALONDERWIJS
VOLGEN IN HET SECUNDAIR ONDERWIJS (1)**

	Jongens	Meisjes	Totaal
Onthaalklas voor anderstalige nieuwkomers	26	21	47
Totaal onthaalklas	26	21	47
1ste graad			
1ste leerjaar A	35.083	34.974	70.057
1ste leerjaar B	5.032	3.935	8.967
2de leerjaar	53.604	54.249	107.853
Beroepsvoorbereidend leerjaar	6.539	5.210	11.749
Totaal 1ste graad	100.258	98.368	198.626
2de graad			
1ste leerjaar	64.389	63.557	127.946
2de leerjaar	72.177	75.559	147.736
Totaal 2de graad	136.566	139.116	275.682
3de graad			
1ste leerjaar	73.562	75.556	149.118
2de leerjaar	66.649	70.622	137.271
3de leerjaar/Se-n-Se	12.451	10.042	22.493
Totaal 3de graad	152.662	156.220	308.882
Modulair onderwijs	458	669	1.127
Algemeen totaal	389.970	394.394	784.364

(1) De leerlingen die meer dan één taal volgen, worden in deze tabel zoveel keer geteld als het aantal talen dat zij volgen.

**AANTAL LEERLINGEN IN HET SECUNDAIR ONDERWIJS
DIE FRANS VOLGEN**

	Jongens	Meisjes	Totaal
Onthaalklas voor anderstalige nieuwkomers	26	21	47
Totaal onthaalklas	26	21	47
1ste graad			
1ste leerjaar A	28.709	28.730	57.439
1ste leerjaar B	4.993	3.886	8.879
2de leerjaar	26.797	27.119	53.916
Beroepsvoorbereidend leerjaar	6.423	4.990	11.413
Totaal 1ste graad	66.922	64.725	131.647
2de graad			
1ste leerjaar	32.659	32.869	65.528
2de leerjaar	31.446	32.364	63.810
Totaal 2de graad	64.105	65.233	129.338
3de graad			
1ste leerjaar	31.823	32.803	64.626
2de leerjaar	28.655	30.396	59.051
3de leerjaar/Se-n-Se	5.891	5.874	11.765
Totaal 3de graad	66.369	69.073	135.442
Modulair onderwijs			
Algemeen totaal	197.541	199.549	397.090

**AANTAL LEERLINGEN IN HET SECUNDAIR ONDERWIJS
DIE FRANS VOLGEN IN DE EERSTE GRAAD**

	Jongens	Meisjes	Totaal
1ste leerjaar A			
Gemeenschapsonderwijs	5.198	4.982	10.180
Privaatrechtelijk	21.757	22.754	44.511
Provincie	704	268	972
Gemeente	1.050	726	1.776
Totaal	28.709	28.730	57.439
1ste leerjaar B			
Gemeenschapsonderwijs	1.138	1.008	2.146
Privaatrechtelijk	3.047	2.529	5.576
Provincie	368	125	493
Gemeente	440	224	664
Totaal	4.993	3.886	8.879
2de leerjaar			
Gemeenschapsonderwijs	4.521	4.714	9.235
Privaatrechtelijk	20.610	21.494	42.104
Provincie	651	281	932
Gemeente	1.015	630	1.645
Totaal	26.797	27.119	53.916
Beroepsvoorbereidend leerjaar			
Gemeenschapsonderwijs	1.493	1.319	2.812
Privaatrechtelijk	3.855	3.196	7.051
Provincie	516	226	742
Gemeente	559	249	808
Totaal	6.423	4.990	11.413
Totaal 1ste graad			
Gemeenschapsonderwijs	12.350	12.023	24.373
Privaatrechtelijk	49.269	49.973	99.242
Provincie	2.239	900	3.139
Gemeente	3.064	1.829	4.893
Totaal	66.922	64.725	131.647

**AANTAL LEERLINGEN IN HET SECUNDAIR ONDERWIJS
DIE FRANS VOLGEN IN DE TWEDE GRAAD**

	1ste leerjaar			2de leerjaar			Algemeen totaal		
	Jongens	Meisjes	Totaal	Jongens	Meisjes	Totaal	Jongens	Meisjes	Totaal
ASO									
Gemeenschapsonderwijs	2.944	3.388	6.332	2.431	2.817	5.248	5.375	6.205	11.580
Privaatrechtelijk	11.445	14.360	25.805	10.223	13.268	23.491	21.668	27.628	49.296
Provincie	68	85	153	49	73	122	117	158	275
Gemeente	337	457	794	310	359	669	647	816	1.463
Totaal	14.794	18.290	33.084	13.013	16.517	29.530	27.807	34.807	62.614
TSO									
Gemeenschapsonderwijs	1.650	1.096	2.746	1.643	1.290	2.933	3.293	2.386	5.679
Privaatrechtelijk	8.550	6.544	15.094	8.912	7.176	16.088	17.462	13.720	31.182
Provincie	640	199	839	662	246	908	1.302	445	1.747
Gemeente	644	198	842	649	244	893	1.293	442	1.735
Totaal	11.484	8.037	19.521	11.866	8.956	20.822	23.350	16.993	40.343
KSO									
Gemeenschapsonderwijs	130	172	302	134	215	349	264	387	651
Privaatrechtelijk	197	407	604	221	440	661	418	847	1.265
Provincie	47	123	170	63	140	203	110	263	373
Gemeente	75	111	186	83	141	224	158	252	410
Totaal	449	813	1.262	501	936	1.437	950	1.749	2.699
BSO									
Gemeenschapsonderwijs	1.333	1.235	2.568	1.366	1.219	2.585	2.699	2.454	5.153
Privaatrechtelijk	3.838	3.877	7.715	3.958	4.153	8.111	7.796	8.030	15.826
Provincie	406	272	678	426	253	679	832	525	1.357
Gemeente	355	345	700	316	330	646	671	675	1.346
Totaal	5.932	5.729	11.661	6.066	5.955	12.021	11.998	11.684	23.682
Totaal 2de graad									
Gemeenschapsonderwijs	6.057	5.891	11.948	5.574	5.541	11.115	11.631	11.432	23.063
Privaatrechtelijk	24.030	25.188	49.218	23.314	25.037	48.351	47.344	50.225	97.569
Provincie	1.161	679	1.840	1.200	712	1.912	2.361	1.391	3.752
Gemeente	1.411	1.111	2.522	1.358	1.074	2.432	2.769	2.185	4.954
Totaal	32.659	32.869	65.528	31.446	32.364	63.810	64.105	65.233	129.338

**AANTAL LEERLINGEN IN HET SECUNDAIR ONDERWIJS
DIE FRANS VOLGEN IN DE DERDE GRAAD**

	1ste leerjaar			2de leerjaar			3de leerjaar/Se-n-Se			Algemeen totaal		
	Jongens	Meisjes	Totaal	Jongens	Meisjes	Totaal	Jongens	Meisjes	Totaal	Jongens	Meisjes	Totaal
ASO												
Gemeenschapsonderwijs	2.142	2.615	4.757	1.880	2.324	4.204	-	-	-	4.022	4.939	8.961
Privaatrechtelijk	9.200	11.999	21.199	8.740	11.505	20.245	29	29	58	17.969	23.533	41.502
Provincie	35	67	102	61	72	133	-	-	-	96	139	235
Gemeente	218	326	544	203	293	496	-	-	-	421	619	1.040
Totaal	11.595	15.007	26.602	10.884	14.194	25.078	29	29	58	22.508	29.230	51.738
TSO												
Gemeenschapsonderwijs	2.138	1.476	3.614	1.741	1.322	3.063	313	122	435	4.192	2.920	7.112
Privaatrechtelijk	9.979	8.197	18.176	8.780	7.475	16.255	617	378	995	19.376	16.050	35.426
Provincie	721	299	1.020	623	253	876	80	77	157	1.424	629	2.053
Gemeente	740	298	1.038	600	266	866	40	10	50	1.380	574	1.954
Totaal	13.578	10.270	23.848	11.744	9.316	21.060	1.050	587	1.637	26.372	20.173	46.545
KSO												
Gemeenschapsonderwijs	142	213	355	111	166	277	-	-	-	253	379	632
Privaatrechtelijk	270	540	810	250	510	760	8	4	12	528	1.054	1.582
Provincie	79	146	225	61	136	197	-	-	-	140	282	422
Gemeente	94	164	258	68	156	224	-	-	-	162	320	482
Totaal	585	1.063	1.648	490	968	1.458	8	4	12	1.083	2.035	3.118
BSO												
Gemeenschapsonderwijs	1.379	1.456	2.835	1.219	1.225	2.444	1.135	1.185	2.320	3.733	3.866	7.599
Privaatrechtelijk	3.878	4.339	8.217	3.617	4.168	7.785	3.037	3.608	6.645	10.532	12.115	22.647
Provincie	469	277	746	411	214	625	314	196	510	1.194	687	1.881
Gemeente	339	391	730	290	311	601	318	265	583	947	967	1.914
Totaal	6.065	6.463	12.528	5.537	5.918	11.455	4.804	5.254	10.058	16.406	17.635	34.041
Totaal 3de graad												
Gemeenschapsonderwijs	5.801	5.760	11.561	4.951	5.037	9.988	1.448	1.307	2.755	12.200	12.104	24.304
Privaatrechtelijk	23.327	25.075	48.402	21.387	23.658	45.045	3.691	4.019	7.710	48.405	52.752	101.157
Provincie	1.304	789	2.093	1.156	675	1.831	394	273	667	2.854	1.737	4.591
Gemeente	1.391	1.179	2.570	1.161	1.026	2.187	358	275	633	2.910	2.480	5.390
Totaal	31.823	32.803	64.626	28.655	30.396	59.051	5.891	5.874	11.765	66.369	69.073	135.442

**AANTAL LEERLINGEN IN HET SECUNDAIR ONDERWIJS
DIE ENGELS VOLGEN**

	Jongens	Meisjes	Totaal
Onthaalklas voor anderstalige nieuwkomers	-	-	-
Totaal onthaalklas	-	-	-
1ste graad			
1ste leerjaar A	6.359	6.241	12.600
1ste leerjaar B	39	49	88
2de leerjaar	26.797	27.119	53.916
Beroepsvoorbereidend leerjaar	116	220	336
Totaal 1ste graad	33.311	33.629	66.940
2de graad			
1ste leerjaar	30.906	29.673	60.579
2de leerjaar	29.537	29.172	58.709
Totaal 2de graad	60.443	58.845	119.288
3de graad			
1ste leerjaar	31.013	29.614	60.627
2de leerjaar	27.902	27.461	55.363
3de leerjaar/Se-n-Se	5.966	3.770	9.736
Totaal 3de graad	64.881	60.845	125.726
Modulair onderwijs	339	172	511
Algemeen totaal	158.974	153.491	312.465

**AANTAL LEERLINGEN IN HET SECUNDAIR ONDERWIJS
DIE ENGELS VOLGEN IN DE EERSTE GRAAD**

	Jongens	Meisjes	Totaal
1ste leerjaar A			
Gemeenschapsonderwijs	5.177	4.954	10.131
Privaatrechtelijk	652	893	1.545
Provincie	171	17	188
Gemeente	359	377	736
Totaal	6.359	6.241	12.600
1ste leerjaar B			
Gemeenschapsonderwijs	39	49	88
Privaatrechtelijk	-	-	-
Provincie	-	-	-
Gemeente	-	-	-
Totaal	39	49	88
2de leerjaar			
Gemeenschapsonderwijs	4.521	4.714	9.235
Privaatrechtelijk	20.610	21.494	42.104
Provincie	651	281	932
Gemeente	1.015	630	1.645
Totaal	26.797	27.119	53.916
Beroepsvoorbereidend leerjaar			
Gemeenschapsonderwijs	36	41	77
Privaatrechtelijk	79	179	258
Provincie	-	-	-
Gemeente	1	-	1
Totaal	116	220	336
Totaal 1ste graad			
Gemeenschapsonderwijs	9.773	9.758	19.531
Privaatrechtelijk	21.341	22.566	43.907
Provincie	822	298	1.120
Gemeente	1.375	1.007	2.382
Totaal	33.311	33.629	66.940

1

**AANTAL LEERLINGEN IN HET SECUNDAIR ONDERWIJS
DIE ENGELS VOLGEN IN DE TWEEDE GRAAD**

	1ste leerjaar			2de leerjaar			Algemeen totaal		
	Jongens	Meisjes	Totaal	Jongens	Meisjes	Totaal	Jongens	Meisjes	Totaal
ASO									
Gemeenschapsonderwijs	2.944	3.388	6.332	2.425	2.817	5.242	5.369	6.205	11.574
Privaatrechtelijk	11.445	14.360	25.805	10.224	13.270	23.494	21.669	27.630	49.299
Provincie	68	85	153	49	73	122	117	158	275
Gemeente	337	457	794	310	359	669	647	816	1.463
Totaal	14.794	18.290	33.084	13.008	16.519	29.527	27.802	34.809	62.611
TSO									
Gemeenschapsonderwijs	1.650	1.096	2.746	1.643	1.290	2.933	3.293	2.386	5.679
Privaatrechtelijk	8.550	6.544	15.094	8.917	7.182	16.099	17.467	13.726	31.193
Provincie	640	199	839	662	246	908	1.302	445	1.747
Gemeente	644	198	842	656	244	900	1.300	442	1.742
Totaal	11.484	8.037	19.521	11.878	8.962	20.840	23.362	16.999	40.361
KSO									
Gemeenschapsonderwijs	130	172	302	134	215	349	264	387	651
Privaatrechtelijk	197	407	604	221	440	661	418	847	1.265
Provincie	47	123	170	63	140	203	110	263	373
Gemeente	75	111	186	83	141	224	158	252	410
Totaal	449	813	1.262	501	936	1.437	950	1.749	2.699
BSO									
Gemeenschapsonderwijs	1.149	811	1.960	1.102	829	1.931	2.251	1.640	3.891
Privaatrechtelijk	2.327	1.540	3.867	2.365	1.743	4.108	4.692	3.283	7.975
Provincie	278	106	384	255	85	340	533	191	724
Gemeente	425	76	501	428	98	526	853	174	1.027
Totaal	4.179	2.533	6.712	4.150	2.755	6.905	8.329	5.288	13.617
Totaal 2de graad									
Gemeenschapsonderwijs	5.873	5.467	11.340	5.304	5.151	10.455	11.177	10.618	21.795
Privaatrechtelijk	22.519	22.851	45.370	21.727	22.635	44.362	44.246	45.486	89.732
Provincie	1.033	513	1.546	1.029	544	1.573	2.062	1.057	3.119
Gemeente	1.481	842	2.323	1.477	842	2.319	2.958	1.684	4.642
Totaal	30.906	29.673	60.579	29.537	29.172	58.709	60.443	58.845	119.288

**AANTAL LEERLINGEN IN HET SECUNDAIR ONDERWIJS
DIE ENGELS VOLGEN IN DE DERDE GRAAD**

	1ste leerjaar			2de leerjaar			3de leerjaar/Se-n-Se			Algemeen totaal		
	Jongens	Meisjes	Totaal	Jongens	Meisjes	Totaal	Jongens	Meisjes	Totaal	Jongens	Meisjes	Totaal
ASO												
Gemeenschapsonderwijs	2.143	2.616	4.759	1.880	2.324	4.204	-	-	-	4.023	4.940	8.963
Privaatrechtelijk	9.200	11.999	21.199	8.745	11.509	20.254	-	-	-	17.945	23.508	41.453
Provincie	35	67	102	61	72	133	-	-	-	96	139	235
Gemeente	218	326	544	203	293	496	-	-	-	421	619	1.040
Totaal	11.596	15.008	26.604	10.889	14.198	25.087	-	-	-	22.485	29.206	51.691
TSO												
Gemeenschapsonderwijs	2.138	1.476	3.614	1.738	1.321	3.059	312	115	427	4.188	2.912	7.100
Privaatrechtelijk	9.990	8.207	18.197	8.780	7.462	16.242	788	298	1.086	19.558	15.967	35.525
Provincie	721	299	1.020	621	242	863	123	78	201	1.465	619	2.084
Gemeente	747	299	1.046	593	266	859	59	10	69	1.399	575	1.974
Totaal	13.596	10.281	23.877	11.732	9.291	21.023	1.282	501	1.783	26.610	20.073	46.683
KSO												
Gemeenschapsonderwijs	142	213	355	111	166	277	-	-	-	253	379	632
Privaatrechtelijk	270	540	810	250	510	760	7	6	13	527	1.056	1.583
Provincie	79	146	225	61	136	197	-	-	-	140	282	422
Gemeente	94	164	258	68	156	224	-	-	-	162	320	482
Totaal	585	1.063	1.648	490	968	1.458	7	6	13	1.082	2.037	3.119
BSO												
Gemeenschapsonderwijs	1.204	934	2.138	1.041	849	1.890	953	745	1.698	3.198	2.528	5.726
Privaatrechtelijk	3.180	2.012	5.192	2.946	1.898	4.844	3.082	2.231	5.313	9.208	6.141	15.349
Provincie	298	146	444	279	115	394	278	156	434	855	417	1.272
Gemeente	554	170	724	525	142	667	364	131	495	1.443	443	1.886
Totaal	5.236	3.262	8.498	4.791	3.004	7.795	4.677	3.263	7.940	14.704	9.529	24.233
Totaal 3de graad												
Gemeenschapsonderwijs	5.627	5.239	10.866	4.770	4.660	9.430	1.265	860	2.125	11.662	10.759	22.421
Privaatrechtelijk	22.640	22.758	45.398	20.721	21.379	42.100	3.877	2.535	6.412	47.238	46.672	93.910
Provincie	1.133	658	1.791	1.022	565	1.587	401	234	635	2.556	1.457	4.013
Gemeente	1.613	959	2.572	1.389	857	2.246	423	141	564	3.425	1.957	5.382
Totaal	31.013	29.614	60.627	27.902	27.461	55.363	5.966	3.770	9.736	64.881	60.845	125.726

**AANTAL LEERLINGEN IN HET SECUNDAIR ONDERWIJS
DIE DUIJS VOLGEN**

	Jongens	Meisjes	Totaal
Onthaalklas voor anderstalige nieuwkomers	-	-	-
Totaal onthaalklas	-	-	-
1ste graad			
1ste leerjaar A	15	3	18
1ste leerjaar B	-	-	-
2de leerjaar	-	-	-
Beroepsvoorbereidend leerjaar	-	-	-
Totaal 1ste graad	15	3	18
2de graad			
1ste leerjaar	751	943	1.694
2de leerjaar	11.104	13.901	25.005
Totaal 2de graad	11.855	14.844	26.699
3de graad			
1ste leerjaar	9.977	12.018	21.995
2de leerjaar	9.365	11.627	20.992
3de leerjaar/Se-n-Se	580	367	947
Totaal 3de graad	19.922	24.012	43.934
Modulair onderwijs	-	-	-
Algemeen totaal	31.792	38.859	70.651

**AANTAL LEERLINGEN IN HET SECUNDAIR ONDERWIJS
DIE DUIJS VOLGEN IN DE TWEDE GRAAD**

	1ste leerjaar			2de leerjaar			Algemeen totaal		
	Jongens	Meisjes	Totaal	Jongens	Meisjes	Totaal	Jongens	Meisjes	Totaal
ASO									
Gemeenschapsonderwijs	73	83	156	158	238	396	231	321	552
Privaatrechtelijk	383	460	843	9.468	12.181	21.649	9.851	12.641	22.492
Provincie	-	-	-	40	61	101	40	61	101
Gemeente	9	21	30	123	160	283	132	181	313
Totaal	465	564	1.029	9.789	12.640	22.429	10.254	13.204	23.458
TSO									
Gemeenschapsonderwijs	7	-	7	8	5	13	15	5	20
Privaatrechtelijk	267	372	639	1.252	1.217	2.469	1.519	1.589	3.108
Provincie	3	7	10	8	21	29	11	28	39
Gemeente	-	-	-	29	18	47	29	18	47
Totaal	277	379	656	1.297	1.261	2.558	1.574	1.640	3.214
KSO									
Gemeenschapsonderwijs	-	-	-	-	-	-	-	-	-
Privaatrechtelijk	-	-	-	-	-	-	-	-	-
Provincie	-	-	-	-	-	-	-	-	-
Gemeente	-	-	-	-	-	-	-	-	-
Totaal	-	-	-	-	-	-	-	-	-
BSO									
Gemeenschapsonderwijs	9	-	9	18	-	18	27	-	27
Privaatrechtelijk	-	-	-	-	-	-	-	-	-
Provincie	-	-	-	-	-	-	-	-	-
Gemeente	-	-	-	-	-	-	-	-	-
Totaal	9	-	9	18	-	18	27	-	27
Totaal 2de graad									
Gemeenschapsonderwijs	89	83	172	184	243	427	273	326	599
Privaatrechtelijk	650	832	1.482	10.720	13.398	24.118	11.370	14.230	25.600
Provincie	3	7	10	48	82	130	51	89	140
Gemeente	9	21	30	152	178	330	161	199	360
Totaal	751	943	1.694	11.104	13.901	25.005	11.855	14.844	26.699



**AANTAL LEERLINGEN IN HET SECUNDAIR ONDERWIJS
DIE DUIJS VOLGEN IN DE DERDE GRAAD**

	1ste leerjaar			2de leerjaar			3de leerjaar/Se-n-Se			Algemeen totaal		
	Jongens	Meisjes	Totaal	Jongens	Meisjes	Totaal	Jongens	Meisjes	Totaal	Jongens	Meisjes	Totaal
ASO												
Gemeenschapsonderwijs	584	803	1.387	531	784	1.315	-	-	-	1.115	1.587	2.702
Privaatrechtelijk	6.264	8.303	14.567	5.956	7.988	13.944	-	-	-	12.220	16.291	28.511
Provincie	31	35	66	54	62	116	-	-	-	85	97	182
Gemeente	32	57	89	33	63	96	-	-	-	65	120	185
Totaal	6.911	9.198	16.109	6.574	8.897	15.471	-	-	-	13.485	18.095	31.580
TSO												
Gemeenschapsonderwijs	214	212	426	189	224	413	52	30	82	455	466	921
Privaatrechtelijk	2.247	2.018	4.265	1.967	1.922	3.889	190	60	250	4.404	4.000	8.404
Provincie	87	74	161	85	73	158	30	20	50	202	167	369
Gemeente	67	67	134	35	54	89	26	-	26	128	121	249
Totaal	2.615	2.371	4.986	2.276	2.273	4.549	298	110	408	5.189	4.754	9.943
KSO												
Gemeenschapsonderwijs	37	46	83	37	35	72	-	-	-	74	81	155
Privaatrechtelijk	24	56	80	33	43	76	-	-	-	57	99	156
Provincie	9	29	38	11	21	32	-	-	-	20	50	70
Gemeente	17	49	66	12	49	61	-	-	-	29	98	127
Totaal	87	180	267	93	148	241	-	-	-	180	328	508
BSO												
Gemeenschapsonderwijs	55	37	92	62	43	105	17	28	45	134	108	242
Privaatrechtelijk	299	232	531	352	266	618	251	214	465	902	712	1.614
Provincie	-	-	-	-	-	-	2	9	11	2	9	11
Gemeente	10	-	10	8	-	8	12	6	18	30	6	36
Totaal	364	269	633	422	309	731	282	257	539	1.068	835	1.903
Totaal 3de graad												
Gemeenschapsonderwijs	890	1.098	1.988	819	1.086	1.905	69	58	127	1.778	2.242	4.020
Privaatrechtelijk	8.834	10.609	19.443	8.308	10.219	18.527	441	274	715	17.583	21.102	38.685
Provincie	127	138	265	150	156	306	32	29	61	309	323	632
Gemeente	126	173	299	88	166	254	38	6	44	252	345	597
Totaal	9.977	12.018	21.995	9.365	11.627	20.992	580	367	947	19.922	24.012	43.934

**AANTAL LEERLINGEN IN HET SECUNDAIR ONDERWIJS
DIE SPAANS VOLGEN**

	Jongens	Meisjes	Totaal
Onthaalklas voor anderstalige nieuwkomers	-	-	-
Totaal onthaalklas	-	-	-
1ste graad			
1ste leerjaar A	-	-	-
1ste leerjaar B	-	-	-
2de leerjaar	10	11	21
Beroepsvoorbereidend leerjaar	-	-	-
Totaal 1ste graad	10	11	21
2de graad			
1ste leerjaar	73	72	145
2de leerjaar	90	122	212
Totaal 2de graad	163	194	357
3de graad			
1ste leerjaar	728	1.091	1.819
2de leerjaar	727	1.128	1.855
3de leerjaar/Se-n-Se	14	31	45
Totaal 3de graad	1.469	2.250	3.719
Modulair onderwijs	-	-	-
Algemeen totaal	1.642	2.455	4.097

**AANTAL LEERLINGEN IN HET SECUNDAIR ONDERWIJS
DIE SPAANS VOLGEN IN DE TWEEDE GRAAD**

	1ste leerjaar			2de leerjaar			Algemeen totaal		
	Jongens	Meisjes	Totaal	Jongens	Meisjes	Totaal	Jongens	Meisjes	Totaal
ASO									
Gemeenschapsonderwijs	64	58	122	61	71	132	125	129	254
Privaatrechtelijk	9	14	23	29	51	80	38	65	103
Provincie	-	-	-	-	-	-	-	-	-
Gemeente	-	-	-	-	-	-	-	-	-
Totaal	73	72	145	90	122	212	163	194	357
TSO									
Gemeenschapsonderwijs	-	-	-	-	-	-	-	-	-
Privaatrechtelijk	-	-	-	-	-	-	-	-	-
Provincie	-	-	-	-	-	-	-	-	-
Gemeente	-	-	-	-	-	-	-	-	-
Totaal	-	-	-	-	-	-	-	-	-
KSO									
Gemeenschapsonderwijs	-	-	-	-	-	-	-	-	-
Privaatrechtelijk	-	-	-	-	-	-	-	-	-
Provincie	-	-	-	-	-	-	-	-	-
Gemeente	-	-	-	-	-	-	-	-	-
Totaal	-	-	-	-	-	-	-	-	-
BSO									
Gemeenschapsonderwijs	-	-	-	-	-	-	-	-	-
Privaatrechtelijk	-	-	-	-	-	-	-	-	-
Provincie	-	-	-	-	-	-	-	-	-
Gemeente	-	-	-	-	-	-	-	-	-
Totaal	-	-	-	-	-	-	-	-	-
Totaal 2de graad									
Gemeenschapsonderwijs	64	58	122	61	71	132	125	129	254
Privaatrechtelijk	9	14	23	29	51	80	38	65	103
Provincie	-	-	-	-	-	-	-	-	-
Gemeente	-	-	-	-	-	-	-	-	-
Totaal	73	72	145	90	122	212	163	194	357

**AANTAL LEERLINGEN IN HET SECUNDAIR ONDERWIJS
DIE SPAANS VOLGEN IN DE DERDE GRAAD**

	1ste leerjaar			2de leerjaar			3de leerjaar/Se-n-Se			Algemeen totaal		
	Jongens	Meisjes	Totaal	Jongens	Meisjes	Totaal	Jongens	Meisjes	Totaal	Jongens	Meisjes	Totaal
ASO												
Gemeenschapsonderwijs	326	520	846	322	423	745	-	-	-	648	943	1.591
Privaatrechtelijk	166	255	421	209	346	555	-	-	-	375	601	976
Provincie	-	-	-	-	-	-	-	-	-	-	-	-
Gemeente	33	50	83	29	52	81	-	-	-	62	102	164
Totaal	525	825	1.350	560	821	1.381	-	-	-	1.085	1.646	2.731
TSO												
Gemeenschapsonderwijs	43	40	83	25	34	59	4	-	4	72	74	146
Privaatrechtelijk	121	188	309	111	240	351	7	26	33	239	454	693
Provincie	7	10	17	5	4	9	1	5	6	13	19	32
Gemeente	14	16	30	7	18	25	-	-	-	21	34	55
Totaal	185	254	439	148	296	444	12	31	43	345	581	926
KSO												
Gemeenschapsonderwijs	18	12	30	19	11	30	-	-	-	37	23	60
Privaatrechtelijk	-	-	-	-	-	-	-	-	-	-	-	-
Provincie	-	-	-	-	-	-	-	-	-	-	-	-
Gemeente	-	-	-	-	-	-	-	-	-	-	-	-
Totaal	18	12	30	19	11	30	-	-	-	37	23	60
BSO												
Gemeenschapsonderwijs	-	-	-	-	-	-	-	-	-	-	-	-
Privaatrechtelijk	-	-	-	-	-	-	-	-	-	-	-	-
Provincie	-	-	-	-	-	-	-	-	-	-	-	-
Gemeente	-	-	-	-	-	-	2	-	2	2	-	2
Totaal	-	-	-	-	-	-	2	-	2	2	-	2
Totaal 3de graad												
Gemeenschapsonderwijs	387	572	959	366	468	834	4	-	4	757	1.040	1.797
Privaatrechtelijk	287	443	730	320	586	906	7	26	33	614	1.055	1.669
Provincie	7	10	17	5	4	9	1	5	6	13	19	32
Gemeente	47	66	113	36	70	106	2	-	2	85	136	221
Totaal	728	1.091	1.819	727	1.128	1.855	14	31	45	1.469	2.250	3.719

1

**AANTAL LEERLINGEN IN HET SECUNDAIR ONDERWIJS
DIE ITALIAANS VOLGEN**

	Jongens	Meisjes	Totaal
Onthaalklas voor anderstalige nieuwkomers	-	-	-
Totaal onthaalklas	-	-	-
1ste graad			
1ste leerjaar A	-	-	-
1ste leerjaar B	-	-	-
2de leerjaar	-	-	-
Beroepsvoorbereidend leerjaar	-	-	-
Totaal 1ste graad	-	-	-
2de graad			
1ste leerjaar	-	-	-
2de leerjaar	-	-	-
Totaal 2de graad	-	-	-
3de graad			
1ste leerjaar	21	30	51
2de leerjaar	-	10	10
3de leerjaar/Se-n-Se	-	-	-
Totaal 3de graad	21	40	61
Modulair onderwijs	-	-	-
Algemeen totaal	21	40	61

**AANTAL LEERLINGEN IN HET SECUNDAIR ONDERWIJS
DIE ITALIAANS VOLGEN IN DE DERDE GRAAD**

	1ste leerjaar			2de leerjaar			3de leerjaar/Se-n-Se			Algemeen totaal		
	Jongens	Meisjes	Totaal	Jongens	Meisjes	Totaal	Jongens	Meisjes	Totaal	Jongens	Meisjes	Totaal
ASO												
Gemeenschapsonderwijs	-	-	-	-	-	-	-	-	-	-	-	-
Privaatrechtelijk	10	20	30	-	10	10	-	-	-	10	30	40
Provincie	-	-	-	-	-	-	-	-	-	-	-	-
Gemeente	-	-	-	-	-	-	-	-	-	-	-	-
Totaal	10	20	30	-	10	10	-	-	-	10	30	40
TSO												
Gemeenschapsonderwijs	-	-	-	-	-	-	-	-	-	-	-	-
Privaatrechtelijk	11	10	21	-	-	-	-	-	-	11	10	21
Provincie	-	-	-	-	-	-	-	-	-	-	-	-
Gemeente	-	-	-	-	-	-	-	-	-	-	-	-
Totaal	11	10	21	-	-	-	-	-	-	11	10	21
KSO												
Gemeenschapsonderwijs	-	-	-	-	-	-	-	-	-	-	-	-
Privaatrechtelijk	-	-	-	-	-	-	-	-	-	-	-	-
Provincie	-	-	-	-	-	-	-	-	-	-	-	-
Gemeente	-	-	-	-	-	-	-	-	-	-	-	-
Totaal	-	-	-	-	-	-	-	-	-	-	-	-
BSO												
Gemeenschapsonderwijs	-	-	-	-	-	-	-	-	-	-	-	-
Privaatrechtelijk	-	-	-	-	-	-	-	-	-	-	-	-
Provincie	-	-	-	-	-	-	-	-	-	-	-	-
Gemeente	-	-	-	-	-	-	-	-	-	-	-	-
Totaal	-	-	-	-	-	-	-	-	-	-	-	-
Totaal 3de graad												
Gemeenschapsonderwijs	-	-	-	-	-	-	-	-	-	-	-	-
Privaatrechtelijk	21	30	51	-	10	10	-	-	-	21	40	61
Provincie	-	-	-	-	-	-	-	-	-	-	-	-
Gemeente	-	-	-	-	-	-	-	-	-	-	-	-
Totaal	21	30	51	-	10	10	-	-	-	21	40	61



Deel 1 SCHOOLBEVOLKING

Hoofdstuk 9 : Onderwijs niet-confessionele zedenleer en godsdienst Basis- en secundair onderwijs

AANTAL LEERLINGEN DIE EEN CURSUS GODSDIENST OF

	Katholieke godsdienst			Protestantse godsdienst			Israëlitische godsdienst			Islamitische godsdienst			Orthodoxe godsdienst		
	J	M	T	J	M	T	J	M	T	J	M	T	J	M	T
Gewoon lager onderwijs															
Gemeenschapsonderwijs	11.356	11.451	22.807	746	760	1.506	9	6	15	7.578	7.561	15.139	186	181	367
Privaatrechtelijk	128.077	126.464	254.541	467	507	974	486	777	1.263	603	635	1.238	-	-	-
Provincie	64	78	142	-	1	1	-	-	-	4	3	7	-	-	-
Gemeente	26.058	25.336	51.394	750	755	1.505	13	21	34	8.529	8.481	17.010	255	235	490
Totaal	165.555	163.329	328.884	1.963	2.023	3.986	508	804	1.312	16.714	16.680	33.394	441	416	857
Buitengewoon lager onderwijs															
Gemeenschapsonderwijs	2.266	1.255	3.521	123	55	178	-	-	-	630	351	981	7	3	10
Privaatrechtelijk	9.389	5.385	14.774	43	35	78	12	6	18	44	30	74	-	-	-
Provincie	238	175	413	3	3	6	-	-	-	32	22	54	-	-	-
Gemeente	1.074	597	1.671	48	22	70	-	-	-	590	344	934	12	9	21
VI. Gemeenschapscomm.	37	19	56	2	2	4	-	-	-	41	12	53	3	-	3
Totaal	13.004	7.431	20.435	219	117	336	12	6	18	1.337	759	2.096	22	12	34
Gewoon secundair onderwijs															
Gemeenschapsonderwijs	9.543	9.076	18.619	762	765	1.527	12	15	27	8.391	7.215	15.606	274	215	489
Privaatrechtelijk	150.438	152.634	303.072	-	-	-	258	435	693	366	700	1.066	-	-	-
Provincie	3.560	1.387	4.947	107	61	168	6	4	10	1.017	794	1.811	31	29	60
Gemeente	3.368	1.697	5.065	141	150	291	7	7	14	2.428	1.941	4.369	101	69	170
Totaal	166.909	164.794	331.703	1.010	976	1.986	283	461	744	12.202	10.650	22.852	406	313	719
Buitengewoon secundair onderwijs															
Gemeenschapsonderwijs	1.587	842	2.429	46	38	84	-	2	2	345	252	597	7	7	14
Privaatrechtelijk	8.054	4.443	12.497	5	4	9	-	-	-	19	6	25	-	-	-
Provincie	117	31	148	-	-	-	-	-	-	13	1	14	-	-	-
Gemeente	369	205	574	18	20	38	-	-	-	426	229	655	12	2	14
Intercommunale	111	29	140	3	-	3	-	-	-	38	12	50	3	2	5
VI. Gemeenschapscomm.	65	15	80	2	-	2	-	-	-	44	6	50	1	-	1
Totaal	10.303	5.565	15.868	74	62	136	-	2	2	885	506	1.391	23	11	34

(1) In voorgaande jaarboeken werden er godsdienstvakken of "vrijstelling" weergegeven voor leerlingen voor wie de keuze van een godsdienstvak eigenlijk niet van toepassing was (3de leerjaar van de 3de graad ASO, TSO en KSO en Se-n-Se). Vanaf dit schooljaar worden ze apart weergegeven.

NIET-CONFESSIELE ZEDENLEER VOLGEN OF VRIJGESTELD ZIJN

	Anglicaanse godsdienst			Niet-confessionele zedenleer			Cultuur-beschouwing			Vrijstelling			Niet van toepassing (1)			Algemeen totaal		
	J	M	T	J	M	T	J	M	T	J	M	T	J	M	T	J	M	T
	6	10	16	11.847	11.289	23.136	-	-	-	467	430	897	-	-	-	32.195	31.688	63.883
	-	-	-	135	89	224	1.754	1.809	3.563	4	8	12	-	-	-	131.526	130.289	261.815
	-	-	-	27	35	62	-	-	-	-	-	-	-	-	-	95	117	212
	8	4	12	13.562	12.789	26.351	-	-	-	116	89	205	-	-	-	49.291	47.710	97.001
	14	14	28	25.571	24.202	49.773	1.754	1.809	3.563	587	527	1.114	-	-	-	213.107	209.804	422.911
	-	1	1	973	458	1.431	-	-	-	12	5	17	-	-	-	4.011	2.128	6.139
	-	-	-	212	105	317	65	40	105	4	-	4	-	-	-	9.769	5.601	15.370
	-	-	-	79	58	137	-	-	-	1	-	1	-	-	-	353	258	611
	-	-	-	393	219	612	-	-	-	1	1	2	-	-	-	2.118	1.192	3.310
	-	-	-	25	6	31	-	-	-	-	1	1	-	-	-	108	40	148
	-	1	1	1.682	846	2.528	65	40	105	18	7	25	-	-	-	16.359	9.219	25.578
	1	2	3	20.508	20.284	40.792	-	-	-	261	306	567	480	359	839	40.232	38.237	78.469
	-	-	-	144	350	494	549	664	1.213	5	7	12	1.392	702	2.094	153.152	155.492	308.644
	-	-	-	3.921	1.939	5.860	-	-	-	95	26	121	149	91	240	8.886	4.331	13.217
	-	-	-	4.772	3.021	7.793	-	-	-	44	34	78	80	38	118	10.941	6.957	17.898
	1	2	3	29.345	25.594	54.939	549	664	1.213	405	373	778	2.101	1.190	3.291	213.211	205.017	418.228
	-	-	-	1.371	663	2.034	-	-	-	12	4	16	-	-	-	3.368	1.808	5.176
	-	-	-	53	21	74	50	57	107	-	2	2	-	-	-	8.181	4.533	12.714
	-	-	-	122	27	149	-	-	-	1	-	1	-	-	-	253	59	312
	-	-	-	292	144	436	-	-	-	3	-	3	-	-	-	1.120	600	1.720
	-	-	-	21	9	30	-	-	-	-	-	-	-	-	-	176	52	228
	-	-	-	35	13	48	-	-	-	2	-	2	-	-	-	149	34	183
	-	-	-	1.894	877	2.771	50	57	107	18	6	24	-	-	-	13.247	7.086	20.333



Deel 1 SCHOOLBEVOLKING**Hoofdstuk 10 :
Leerlingen van vreemde nationaliteit**

Vanaf het schooljaar 2011-2012 wordt voor gegevens naar nationaliteit, dus ook in de tabellen die een indeling naar Belg/niet-Belg bevatten, de officiële nationaliteit gebruikt, voor zover die gekend is. Voor leerlingen van wie de officiële nationaliteit niet gekend is, wordt de door de school geregistreerde nationaliteit gebruikt.

AANTAL LEERLINGEN VAN VREEMDE NATIONALITEIT T.O.V. DE TOTALE SCHOOLBEVOLKING IN HET BASIS- EN SECUNDAIR ONDERWIJS

	Totaal aantal leerlingen			Aantal leerlingen van vreemde nationaliteit			% leerlingen van vreemde nationaliteit		
	J	M	T	J	M	T	J	M	T
A. Kleuteronderwijs									
Gewoon onderwijs									
Antwerpen	38.903	37.724	76.627	5.705	5.395	11.100	14,66	14,30	14,49
Vlaams-Brabant	21.461	20.335	41.796	1.724	1.677	3.401	8,03	8,25	8,14
Brussels Hoofdstedelijk Gewest	6.495	6.201	12.696	836	812	1.648	12,87	13,09	12,98
West-Vlaanderen	22.161	21.140	43.301	1.337	1.314	2.651	6,03	6,22	6,12
Oost-Vlaanderen	30.670	29.381	60.051	2.586	2.338	4.924	8,43	7,96	8,20
Henegouwen	18	26	44	3	-	3	16,67	0,00	6,82
Limburg	17.048	16.193	33.241	2.017	1.972	3.989	11,83	12,18	12,00
Totaal	136.756	131.000	267.756	14.208	13.508	27.716	10,39	10,31	10,35
Buitengewoon onderwijs									
Antwerpen	412	158	570	87	33	120	21,12	20,89	21,05
Vlaams-Brabant	111	46	157	14	3	17	12,61	6,52	10,83
Brussels Hoofdstedelijk Gewest	90	52	142	18	10	28	20,00	19,23	19,72
West-Vlaanderen	256	97	353	30	8	38	11,72	8,25	10,76
Oost-Vlaanderen	290	107	397	38	12	50	13,10	11,21	12,59
Limburg	258	107	365	30	12	42	11,63	11,21	11,51
Totaal	1.417	567	1.984	217	78	295	15,31	13,76	14,87
B. Lager onderwijs									
Gewoon onderwijs									
Antwerpen	59.987	58.946	118.933	7.420	7.234	14.654	21,69	21,64	12,32
Vlaams-Brabant	34.215	33.426	67.641	2.071	2.018	4.089	6,05	6,04	6,05
Brussels Hoofdstedelijk Gewest	8.435	8.601	17.036	903	894	1.797	10,71	10,39	10,55
West-Vlaanderen	35.238	34.346	69.584	1.882	1.662	3.544	5,34	4,84	5,09
Oost-Vlaanderen	48.725	48.115	96.840	3.181	3.209	6.390	6,53	6,67	6,60
Henegouwen	23	33	56	3	7	10	13,04	21,21	17,86
Limburg	26.484	26.337	52.821	2.901	2.929	5.830	10,95	11,12	11,04
Totaal	213.107	209.804	422.911	18.361	17.953	36.314	8,62	8,56	8,59
Buitengewoon onderwijs									
Antwerpen	4.641	2.612	7.253	712	368	1.080	15,34	14,09	14,89
Vlaams-Brabant	1.961	1.099	3.060	177	87	264	9,03	7,92	8,63
Brussels Hoofdstedelijk Gewest	399	214	613	60	31	91	15,04	14,49	14,85
West-Vlaanderen	3.077	1.853	4.930	208	118	326	6,76	6,37	6,61
Oost-Vlaanderen	3.544	2.007	5.551	353	219	572	9,96	10,91	10,30
Limburg	2.737	1.434	4.171	348	167	515	12,71	11,65	12,35
Totaal	16.359	9.219	25.578	1.858	990	2.848	11,36	10,74	11,13
C. Secundair onderwijs									
Gewoon onderwijs									
Antwerpen	59.028	57.487	116.515	6.384	5.964	12.348	10,82	10,37	10,60
Vlaams-Brabant	31.180	29.755	60.935	1.454	1.345	2.799	4,66	4,52	4,59
Brussels Hoofdstedelijk Gewest	6.804	7.519	14.323	816	776	1.592	11,99	10,32	11,11
West-Vlaanderen	37.911	36.464	74.375	1.742	1.453	3.195	4,59	3,98	4,30
Oost-Vlaanderen	48.587	46.871	95.458	2.860	2.582	5.442	5,89	5,51	5,70
Limburg	29.701	26.921	56.622	4.648	3.285	7.933	15,65	12,20	14,01
Totaal	213.211	205.017	418.228	17.904	15.405	33.309	8,40	7,51	7,96
Buitengewoon onderwijs									
Antwerpen	3.788	2.071	5.859	482	308	790	12,72	14,87	13,48
Vlaams-Brabant	1.093	672	1.765	68	45	113	6,22	6,70	6,40
Brussels Hoofdstedelijk Gewest	439	232	671	51	35	86	11,62	15,09	12,82
West-Vlaanderen	2.511	1.380	3.891	142	111	253	5,66	8,04	6,50
Oost-Vlaanderen	2.901	1.679	4.580	279	192	471	9,62	11,44	10,28
Limburg	2.515	1.052	3.567	425	142	567	16,90	13,50	15,90
Totaal	13.247	7.086	20.333	1.447	833	2.280	10,92	11,76	11,21

AANTAL LEERLINGEN VAN VREEMDE NATIONALITEIT IN HET BASIS- EN SECUNDAIR ONDERWIJS

	Antwerpen			Vlaams-Brabant			Brussels Hoofdstedelijk Gewest			West-Vlaanderen			
	J	M	T	J	M	T	J	M	T	J	M	T	
A. Kleuteronderwijs													
Gewoon onderwijs													
Gemeenschapsonderwijs	969	892	1.861	371	376	747	262	248	510	360	330	690	
Privaatrechtelijk	2.652	2.476	5.128	822	786	1.608	344	337	681	832	859	1.691	
Provincie	-	-	-	-	-	-	-	-	-	-	-	-	
Gemeente	2.084	2.027	4.111	531	515	1.046	230	227	457	145	125	270	
Totaal	5.705	5.395	11.100	1.724	1.677	3.401	836	812	1.648	1.337	1.314	2.651	
Buitengewoon onderwijs													
Gemeenschapsonderwijs	26	11	37	4	-	4	6	4	10	12	6	18	
Privaatrechtelijk	44	15	59	10	3	13	8	1	9	15	2	17	
Gemeente	17	7	24	-	-	-	-	-	-	3	-	3	
VI. Gemeenschapscomm.	-	-	-	-	-	-	4	5	9	-	-	-	
Totaal	87	33	120	14	3	17	18	10	28	30	8	38	
B. Lager onderwijs													
Gewoon onderwijs													
Gemeenschapsonderwijs	1.219	1.287	2.506	516	499	1.015	197	227	424	494	424	918	
Privaatrechtelijk	3.831	3.723	7.554	854	831	1.685	370	356	726	1.152	1.054	2.206	
Provincie	-	-	-	-	-	-	-	-	-	-	-	-	
Gemeente	2.370	2.224	4.594	701	688	1.389	336	311	647	236	184	420	
Totaal	7.420	7.234	14.654	2.071	2.018	4.089	903	894	1.797	1.882	1.662	3.544	
Buitengewoon onderwijs													
Gemeenschapsonderwijs	154	55	209	39	20	59	14	4	18	60	38	98	
Privaatrechtelijk	319	194	513	94	44	138	25	14	39	136	71	207	
Provincie	-	-	-	7	4	11	-	-	-	-	-	-	
Gemeente	239	119	358	37	19	56	7	5	12	12	9	21	
VI. Gemeenschapscomm.	-	-	-	-	-	-	14	8	22	-	-	-	
Totaal	712	368	1.080	177	87	264	60	31	91	208	118	326	
C. Secundair onderwijs													
Gewoon onderwijs													
Gemeenschapsonderwijs	1.605	1.318	2.923	413	362	775	279	279	558	651	517	1.168	
Privaatrechtelijk	3.243	3.469	6.712	925	884	1.809	372	400	772	1.071	924	1.995	
Provincie	230	171	401	54	67	121	-	-	-	12	5	17	
Gemeente	1.306	1.006	2.312	62	32	94	165	97	262	8	7	15	
Totaal	6.384	5.964	12.348	1.454	1.345	2.799	816	776	1.592	1.742	1.453	3.195	
Buitengewoon onderwijs													
Gemeenschapsonderwijs	92	67	159	15	6	21	5	7	12	36	49	85	
Privaatrechtelijk	221	123	344	34	25	59	28	25	53	106	62	168	
Provincie	-	-	-	-	-	-	-	-	-	-	-	-	
Gemeente	169	118	287	19	14	33	-	-	-	-	-	-	
Intercommunale	-	-	-	-	-	-	-	-	-	-	-	-	
VI. Gemeenschapscomm.	-	-	-	-	-	-	18	3	21	-	-	-	
Totaal	482	308	790	68	45	113	51	35	86	142	111	253	

NAAR ONDERWIJSNIVEAU, SOORT SCHOOLBESTUUR EN PROVINCIE

	Oost-Vlaanderen			Henegouwen			Limburg			Totaal		
	J	M	T	J	M	T	J	M	T	J	M	T
	502	445	947	3	-	3	552	548	1.100	3.019	2.839	5.858
	1.506	1.389	2.895	-	-	-	1.239	1.206	2.445	7.395	7.053	14.448
	-	-	-	-	-	-	26	22	48	26	22	48
	578	504	1.082	-	-	-	200	196	396	3.768	3.594	7.362
	2.586	2.338	4.924	3	-	3	2.017	1.972	3.989	14.208	13.508	27.716
	15	5	20	-	-	-	13	3	16	76	29	105
	23	6	29	-	-	-	17	9	26	117	36	153
	-	1	1	-	-	-	-	-	-	20	8	28
	-	-	-	-	-	-	-	-	-	4	5	9
	38	12	50	-	-	-	30	12	42	217	78	295
	657	680	1.337	3	7	10	812	813	1.625	3.898	3.937	7.835
	1.884	1.894	3.778	-	-	-	1.722	1.731	3.453	9.813	9.589	19.402
	-	-	-	-	-	-	42	59	101	42	59	101
	640	635	1.275	-	-	-	325	326	651	4.608	4.368	8.976
	3.181	3.209	6.390	3	7	10	2.901	2.929	5.830	18.361	17.953	36.314
	72	41	113	-	-	-	65	44	109	404	202	606
	210	134	344	-	-	-	278	118	396	1.062	575	1.637
	12	7	19	-	-	-	-	-	-	19	11	30
	59	37	96	-	-	-	5	5	10	359	194	553
	-	-	-	-	-	-	-	-	-	14	8	22
	353	219	572	-	-	-	348	167	515	1.858	990	2.848
	830	706	1.536	-	-	-	1.119	1.025	2.144	4.897	4.207	9.104
	1.680	1.520	3.200	-	-	-	3.008	2.032	5.040	10.299	9.229	19.528
	151	132	283	-	-	-	454	175	629	901	550	1.451
	199	224	423	-	-	-	67	53	120	1.807	1.419	3.226
	2.860	2.582	5.442	-	-	-	4.648	3.285	7.933	17.904	15.405	33.309
	58	29	87	-	-	-	64	43	107	270	201	471
	156	112	268	-	-	-	316	96	412	861	443	1.304
	5	8	13	-	-	-	11	1	12	16	9	25
	60	43	103	-	-	-	23	-	23	271	175	446
	-	-	-	-	-	-	11	2	13	11	2	13
	-	-	-	-	-	-	-	-	-	18	3	21
	279	192	471	-	-	-	425	142	567	1.447	833	2.280



**AANTAL LEERLINGEN VAN VREEMDE NATIONALITEIT PER LEERJAAR
IN HET GEWOON LAGER ONDERWIJS**

	J	M	T
1ste leerjaar			
Gemeenschapsonderwijs	832	762	1.594
Privaatrechtelijk	2.047	2.036	4.083
Provincie	5	6	11
Gemeente	997	946	1.943
Totaal	3.881	3.750	7.631
2de leerjaar			
Gemeenschapsonderwijs	670	726	1.396
Privaatrechtelijk	1.825	1.734	3.559
Provincie	7	14	21
Gemeente	832	816	1.648
Totaal	3.334	3.290	6.624
3de leerjaar			
Gemeenschapsonderwijs	621	636	1.257
Privaatrechtelijk	1.652	1.597	3.249
Provincie	7	6	13
Gemeente	792	748	1.540
Totaal	3.072	2.987	6.059
4de leerjaar			
Gemeenschapsonderwijs	582	563	1.145
Privaatrechtelijk	1.508	1.503	3.011
Provincie	9	10	19
Gemeente	745	674	1.419
Totaal	2.844	2.750	5.594
5de leerjaar			
Gemeenschapsonderwijs	473	501	974
Privaatrechtelijk	1.443	1.335	2.778
Provincie	7	12	19
Gemeente	638	602	1.240
Totaal	2.561	2.450	5.011
6de leerjaar			
Gemeenschapsonderwijs	426	441	867
Privaatrechtelijk	1.104	1.161	2.265
Provincie	7	11	18
Gemeente	499	463	962
Totaal	2.036	2.076	4.112
Methodeonderwijs			
Gemeenschapsonderwijs	294	308	602
Privaatrechtelijk	234	223	457
Provincie	-	-	-
Gemeente	105	119	224
Totaal	633	650	1.283
ALGEMEEN TOTAAL			
Gemeenschapsonderwijs	3.898	3.937	7.835
Privaatrechtelijk	9.813	9.589	19.402
Provincie	42	59	101
Gemeente	4.608	4.368	8.976
Algemeen totaal	18.361	17.953	36.314

De leerlingen die lager onderwijs volgen dat volgens een specifieke pedagogische methode wordt ingericht, worden door deze scholen niet altijd geregistreerd per leerjaar. Dit gaf in het verleden een (heel) kleine vertekening in de cijfers. Vanaf het schooljaar 2007-2008 wordt daar rekening mee gehouden en worden alle leerlingen in het methodeonderwijs apart vermeld in de tabellen die een indeling naar leerjaar bevatten.

**AANTAL LEERLINGEN VAN VREEMDE NATIONALITEIT
IN HET GEWOON SECUNDAIR ONDERWIJS
PER GRAAD, LEERJAAR EN ONDERWIJSVORM
(onthaalklas voor anderstalige nieuwkomers + eerste graad)**

	J	M	T
Anderstalige nieuwkomers			
Gemeenschapsonderwijs	897	418	1.315
Privaatrechtelijk	1.224	655	1.879
Provincie	134	61	195
Gemeente	376	235	611
Totaal anderstalige nieuwkomers	2.631	1.369	4.000
Eerste graad			
1ste leerjaar A			
Gemeenschapsonderwijs	458	445	903
Privaatrechtelijk	1.158	1.200	2.358
Provincie	71	44	115
Gemeente	132	121	253
Totaal	1.819	1.810	3.629
1ste leerjaar B			
Gemeenschapsonderwijs	207	180	387
Privaatrechtelijk	496	390	886
Provincie	51	18	69
Gemeente	105	87	192
Totaal	859	675	1.534
2de leerjaar			
Gemeenschapsonderwijs	406	424	830
Privaatrechtelijk	963	1.038	2.001
Provincie	60	35	95
Gemeente	104	78	182
Totaal	1.533	1.575	3.108
Beroepsvoorbereidend leerjaar			
Gemeenschapsonderwijs	246	220	466
Privaatrechtelijk	581	390	971
Provincie	69	48	117
Gemeente	133	77	210
Totaal	1.029	735	1.764
Totaal eerste graad	5.240	4.795	10.035

**AANTAL LEERLINGEN VAN VREEMDE NATIONALITEIT
IN HET GEWOON SECUNDAIR ONDERWIJS
PER GRAAD, LEERJAAR EN ONDERWIJSVORM
(tweede en derde graad + modulair onderwijs)**

	ASO			TSO			KSO			BSO			Totaal		
	J	M	T	J	M	T	J	M	T	J	M	T	J	M	T
Tweede graad															
1ste leerjaar															
Gemeenschapsonderwijs	211	272	483	155	131	286	8	14	22	391	259	650	765	676	1.441
Privaatrechtelijk	453	582	1.035	460	386	846	11	31	42	749	513	1.262	1.673	1.512	3.185
Provincie	14	12	26	43	23	66	2	6	8	60	51	111	119	92	211
Gemeente	44	55	99	49	39	88	4	7	11	168	122	290	265	223	488
Totaal	722	921	1.643	707	579	1.286	25	58	83	1.368	945	2.313	2.822	2.503	5.325
2de leerjaar															
Gemeenschapsonderwijs	178	211	389	135	155	290	7	12	19	329	238	567	649	616	1.265
Privaatrechtelijk	360	486	846	452	388	840	15	36	51	673	488	1.161	1.500	1.398	2.898
Provincie	8	16	24	41	21	62	4	7	11	43	39	82	96	83	179
Gemeente	33	36	69	63	31	94	5	12	17	136	104	240	237	183	420
Totaal	579	749	1.328	691	595	1.286	31	67	98	1.181	869	2.050	2.482	2.280	4.762
Totaal tweede graad	1.301	1.670	2.971	1.398	1.174	2.572	56	125	181	2.549	1.814	4.363	5.304	4.783	10.087
Derde graad															
1ste leerjaar															
Gemeenschapsonderwijs	157	185	342	171	148	319	8	16	24	313	265	578	649	614	1.263
Privaatrechtelijk	260	387	647	439	343	782	21	50	71	569	482	1.051	1.289	1.262	2.551
Provincie	13	6	19	40	24	64	5	7	12	65	39	104	123	76	199
Gemeente	21	37	58	62	33	95	5	14	19	126	116	242	214	200	414
Totaal	451	615	1.066	712	548	1.260	39	87	126	1.073	902	1.975	2.275	2.152	4.427
2de leerjaar															
Gemeenschapsonderwijs	88	122	210	99	99	198	5	13	18	246	189	435	438	423	861
Privaatrechtelijk	230	329	559	295	294	589	15	35	50	464	351	815	1.004	1.009	2.013
Provincie	7	16	23	37	19	56	3	10	13	50	23	73	97	68	165
Gemeente	19	23	42	36	39	75	4	14	18	105	88	193	164	164	328
Totaal	344	490	834	467	451	918	27	72	99	865	651	1.516	1.703	1.664	3.367
3de leerjaar / Se-n-Se															
Gemeenschapsonderwijs	-	1	1	5	14	19	2	9	11	175	153	328	182	177	359
Privaatrechtelijk	4	6	10	74	30	104	2	1	3	319	272	591	399	309	708
Provincie	-	-	-	3	4	7	-	-	-	27	20	47	30	24	54
Gemeente	-	-	-	2	2	4	-	2	2	69	47	116	71	51	122
Totaal	4	7	11	84	50	134	4	12	16	590	492	1.082	682	561	1.243
Totaal derde graad	799	1.112	1.911	1.263	1.049	2.312	70	171	241	2.528	2.045	4.573	4.660	4.377	9.037
Totaal 2de en 3de graad															
Gemeenschapsonderwijs	634	791	1.425	565	547	1.112	30	64	94	1.454	1.104	2.558	2.683	2.506	5.189
Privaatrechtelijk	1.307	1.790	3.097	1.720	1.441	3.161	64	153	217	2.774	2.106	4.880	5.865	5.490	11.355
Provincie	42	50	92	164	91	255	14	30	44	245	172	417	465	343	808
Gemeente	117	151	268	212	144	356	18	49	67	604	477	1.081	951	821	1.772
Totaal	2.100	2.782	4.882	2.661	2.223	4.884	126	296	422	5.077	3.859	8.936	9.964	9.160	19.124
Modulair onderwijs													69	81	150
Algemeen totaal gewoon secundair onderwijs													17.904	15.405	33.309

Deel 2

**STUDIEBEWIJZEN UITGEREIKT
IN HET SCHOOLJAAR 2014-2015**

2

**Deel 2 STUDIEBEWIJZEN UITGEREIKT
IN HET SCHOOLJAAR 2014-2015**

2

Hoofdstuk 1 : Secundair onderwijs

1.1. Voltijds gewoon secundair onderwijs

1.1.1. Studiebewijzen per studierichting

SECUNDAIR ONDERWIJS
Studiebewijzen uitgereikt in het schooljaar 2014-2015

Diploma van secundair onderwijs
2de leerjaar van de 3de graad

ALGEMEEN SECUNDAIR ONDERWIJS

Studierichtingen	Gemeenschaps- onderwijs			Privaatrechtelijk			Provincie			Gemeente			Totaal		
	Jongens	Meisjes	Totaal	Jongens	Meisjes	Totaal	Jongens	Meisjes	Totaal	Jongens	Meisjes	Totaal	Jongens	Meisjes	Totaal
Economie-moderne talen	322	406	728	1.685	2.175	3.860	12	15	27	15	31	46	2.034	2.627	4.661
Economie-wetenschappen	122	85	207	142	113	255	-	-	-	-	-	-	264	198	462
Economie-wiskunde	59	50	109	534	473	1.007	-	-	-	6	7	13	599	530	1.129
Grieks-Latijn	14	19	33	89	138	227	-	-	-	-	-	-	103	157	260
Grieks-moderne talen	1	1	2	3	9	12	-	-	-	-	-	-	4	10	14
Grieks-wetenschappen	2	2	4	10	25	35	-	-	-	-	-	-	12	27	39
Grieks-wiskunde	1	2	3	120	135	255	-	-	-	-	-	-	121	137	258
Humane wetenschappen	351	816	1.167	612	2.332	2.944	15	31	46	39	98	137	1.017	3.277	4.294
Latijn-moderne talen	86	192	278	336	796	1.132	1	3	4	10	28	38	433	1.019	1.452
Latijn-wetenschappen	68	95	163	336	573	909	-	-	-	2	3	5	406	671	1.077
Latijn-wiskunde	80	109	189	709	903	1.612	-	2	2	16	26	42	805	1.040	1.845
Moderne talen-topsport	6	3	9	2	1	3	-	-	-	2	2	4	10	6	16
Moderne talen-wetenschappen	76	136	212	589	893	1.482	11	5	16	8	24	32	684	1.058	1.742
Moderne talen-wiskunde	1	2	3	57	164	221	-	-	-	-	-	-	58	166	224
Rudolf Steinerpedagogie	-	-	-	57	97	154	-	-	-	-	-	-	57	97	154
Sportwetenschappen	158	82	240	155	84	239	3	4	7	16	5	21	332	175	507
Wetenschappen-topsport	8	9	17	8	3	11	-	-	-	10	4	14	26	16	42
Wetenschappen-wiskunde	397	281	678	3.133	2.310	5.443	11	2	13	45	63	108	3.586	2.656	6.242
Wiskunde-topsport	2	4	6	1	1	2	-	-	-	-	-	-	3	5	8
Yeshiva	-	-	-	10	23	33	-	-	-	-	-	-	10	23	33
Totaal	1.754	2.294	4.048	8.588	11.248	19.836	53	62	115	169	291	460	10.564	13.895	24.459



SECUNDAIR ONDERWIJS
Studiebewijzen uitgereikt in het schooljaar 2014-2015

Diploma van secundair onderwijs
2de leerjaar van de 3de graad

TECHNISCH SECUNDAIR ONDERWIJS

Studierichtingen	Gemeenschaps- onderwijs			Privaatrechtelijk			Provincie			Gemeente			Totaal		
	Jongens	Meisjes	Totaal	Jongens	Meisjes	Totaal	Jongens	Meisjes	Totaal	Jongens	Meisjes	Totaal	Jongens	Meisjes	Totaal
Autotechnieken	16	-	16	193	-	193	20	-	20	18	-	18	247	-	247
Biotechnische wetenschappen	18	13	31	83	55	138	36	14	50	7	3	10	144	85	229
Boekhouden-informatica	136	65	201	354	183	537	11	2	13	36	25	61	537	275	812
Bouw- en houtkunde	-	-	-	97	6	103	-	-	-	16	2	18	113	8	121
Bouwtechnieken	1	-	1	114	1	115	17	-	17	3	-	3	135	1	136
Brood en banket	1	1	2	25	16	41	3	9	12	3	3	6	32	29	61
Chemie	9	7	16	105	58	163	27	8	35	6	2	8	147	75	222
Creatie en mode	-	1	1	4	106	110	-	9	9	-	-	-	4	116	120
Dier- & landbouwtechnische wetenschappen	12	44	56	66	67	133	19	14	33	7	10	17	104	135	239
Elektriciteit-elektronica	21	1	22	156	3	159	24	-	24	16	-	16	217	4	221
Elektrische installatietechnieken	52	-	52	546	12	558	60	-	60	51	2	53	709	14	723
Elektromechanica	72	3	75	557	8	565	56	1	57	83	2	85	768	14	782
Elektronische installatietechnieken	14	-	14	6	-	6	-	-	-	-	-	-	20	-	20
Farmaceutisch-technisch assistent	3	18	21	24	84	108	-	-	-	6	8	14	33	110	143
Fotografie	2	10	12	10	28	38	-	-	-	1	6	7	13	44	57
Gezondheids- en welzijnswetenschappen	24	108	132	133	756	889	-	8	8	7	29	36	164	901	1.065
Grafische communicatie	-	-	-	21	12	33	-	-	-	-	-	-	21	12	33
Handel	181	166	347	1.045	888	1.933	15	26	41	27	17	44	1.268	1.097	2.365
Hospitality	-	-	-	5	20	25	-	-	-	-	-	-	5	20	25
Hotel	32	20	52	108	70	178	22	5	27	15	9	24	177	104	281
Houttechnieken	4	-	4	378	4	382	24	-	24	6	-	6	412	4	416
Industriële ICT	-	-	-	96	1	97	-	-	-	22	1	23	118	2	120
Industriële wetenschappen	21	1	22	477	16	493	26	2	28	55	2	57	579	21	600
Informaticabeheer	146	11	157	418	23	441	20	1	21	11	2	13	595	37	632
Jeugd- en gehandicaptenzorg	18	93	111	89	374	463	-	-	-	3	23	26	110	490	600
Koel- en warmtechnieken	-	-	-	28	-	28	-	-	-	15	-	15	43	-	43
Lichamelijke opvoeding en sport	402	121	523	404	149	553	21	4	25	26	7	33	853	281	1.134
Maritieme technieken Dek	20	2	22	-	-	-	-	-	-	-	-	-	20	2	22
Maritieme technieken Motoren	5	-	5	-	-	-	-	-	-	-	-	-	5	-	5
Mechanische vormgevingstechnieken	4	-	4	439	1	440	53	2	55	24	-	24	520	3	523
Multimedia	55	15	70	125	28	153	2	-	2	22	4	26	204	47	251
Natuur- en groentechnische wetenschappen	9	3	12	7	4	11	14	1	15	-	-	-	30	8	38
Onthaal en public relations	6	23	29	64	190	254	6	24	30	4	6	10	80	243	323
Optiektechnieken	1	1	2	4	4	8	-	-	-	-	-	-	5	5	10
Orthopedietechnieken	2	1	3	4	3	7	-	-	-	-	-	-	6	4	10
Planttechnische wetenschappen	14	2	16	63	8	71	30	8	38	17	2	19	124	20	144
Podiumtechnieken	10	-	10	15	-	15	-	-	-	3	-	3	28	-	28
Printmedia	10	7	17	70	25	95	-	-	-	-	-	-	80	32	112
Schoonheidsverzorging	-	118	118	2	392	394	-	41	41	-	14	14	2	565	567
Secretariaat-talen	39	43	82	195	476	671	7	30	37	-	5	5	241	554	795
Slagerij en vleeswaren	1	-	1	9	-	9	2	1	3	-	-	-	12	1	13
Sociale en technische wetenschappen	104	310	414	902	2.779	3.681	11	27	38	12	26	38	1.029	3.142	4.171

SECUNDAIR ONDERWIJS
Studiebewijzen uitgereikt in het schooljaar 2014-2015

Diploma van secundair onderwijs
2de leerjaar van de 3de graad

TECHNISCH SECUNDAIR ONDERWIJS (vervolg)

Studierichtingen	Gemeenschaps- onderwijs			Privaatrechtelijk			Provincie			Gemeente			Totaal		
	Jongens	Meisjes	Totaal	Jongens	Meisjes	Totaal	Jongens	Meisjes	Totaal	Jongens	Meisjes	Totaal	Jongens	Meisjes	Totaal
Tandtechnieken	2	-	2	7	8	15	-	-	-	-	2	2	9	10	19
Techniek-wetenschappen	2	5	7	497	283	780	8	3	11	13	1	14	520	292	812
Textiel- en chemische technieken	-	-	-	-	-	-	-	1	1	-	-	-	-	1	1
Textiel- en designtechnieken	-	-	-	-	-	-	4	2	6	-	-	-	4	2	6
Toerisme	55	85	140	63	127	190	8	8	16	3	12	15	129	232	361
Topsport	21	6	27	5	3	8	-	-	-	8	2	10	34	11	45
Vliegtuigtechnieken	-	-	-	14	-	14	-	-	-	4	-	4	18	-	18
Voedingstechnieken	-	-	-	6	4	10	-	-	-	-	-	-	6	4	10
Totaal	1.545	1.304	2.849	8.033	7.275	15.308	546	251	797	550	227	777	10.674	9.057	19.731



SECUNDAIR ONDERWIJS
Studiebewijzen uitgereikt in het schooljaar 2014-2015

Diploma van secundair onderwijs
2de leerjaar van de 3de graad

KUNSTSECUNDAIR ONDERWIJS

Studierichtingen	Gemeenschaps- onderwijs			Privaatrechtelijk			Provincie			Gemeente			Totaal		
	Jongens	Meisjes	Totaal	Jongens	Meisjes	Totaal	Jongens	Meisjes	Totaal	Jongens	Meisjes	Totaal	Jongens	Meisjes	Totaal
Architecturale en binnenhuiskunst	2	5	7	54	104	158	3	17	20	13	14	27	72	140	212
Architecturale vorming	4	3	7	30	38	68	5	9	14	-	-	-	39	50	89
Artistieke opleiding	5	9	14	19	31	50	-	9	9	2	9	11	26	58	84
Audiovisuele vorming	15	10	25	5	19	24	12	34	46	30	18	48	62	81	143
Ballet	-	-	-	-	-	-	-	-	-	2	6	8	2	6	8
Beeldende vorming	5	1	6	15	71	86	3	5	8	-	-	-	23	77	100
Dans	4	20	24	-	-	-	-	-	-	-	-	-	4	20	24
Industriële kunst	-	-	-	2	7	9	8	3	11	-	-	-	10	10	20
Muziek	30	35	65	19	30	49	-	-	-	-	-	-	49	65	114
Toegepaste beeldende kunst	30	30	60	29	87	116	12	28	40	16	22	38	87	167	254
Vrije beeldende kunst	4	9	13	43	102	145	2	14	16	8	26	34	57	151	208
Woordkunst-drama	13	24	37	5	39	44	11	25	36	14	49	63	43	137	180
Totaal	112	146	258	221	528	749	56	144	200	85	144	229	474	962	1.436

SECUNDAIR ONDERWIJS
Studiebewijzen uitgereikt in het schooljaar 2014-2015
Studiegetuigschrift van het 2de leerjaar van de 3de graad

BEROEPSSECUNDAIR ONDERWIJS

Studierichtingen	Gemeenschaps- onderwijs			Privaatrechtelijk			Provincie			Gemeente			Totaal		
	Jongens	Meisjes	Totaal	Jongens	Meisjes	Totaal	Jongens	Meisjes	Totaal	Jongens	Meisjes	Totaal	Jongens	Meisjes	Totaal
Auto	116	1	117	296	2	298	6	-	6	67	2	69	485	5	490
Bouwplaatsmachinist	5	-	5	31	-	31	-	-	-	-	-	-	36	-	36
Brood- en banketbakkerij en confiserie	41	11	52	82	34	116	15	10	25	12	9	21	150	64	214
Carrosserie	53	1	54	67	2	69	19	-	19	21	-	21	160	3	163
Centrale verwarming en san. installaties	28	-	28	169	-	169	31	-	31	40	-	40	268	-	268
Diamantbewerking	-	-	-	-	-	-	-	-	-	3	1	4	3	1	4
Dierenzorg	11	40	51	34	91	125	4	7	11	-	-	-	49	138	187
Drukken en afwerken	9	3	12	43	6	49	-	-	-	5	1	6	57	10	67
Drukvoorbereiding	5	3	8	16	4	20	-	-	-	9	1	10	30	8	38
Duurzaam wonen	18	-	18	5	5	10	-	-	-	-	-	-	23	5	28
Elektrische installaties	196	1	197	430	4	434	37	2	39	82	1	83	745	8	753
Etalage en standendecoratie	2	9	11	2	24	26	-	-	-	4	9	13	8	42	50
Goud en juwelen	2	1	3	3	5	8	-	-	-	2	-	2	7	6	13
Groendecoratie	-	-	-	-	-	-	2	7	9	-	-	-	2	7	9
Grootkeuken	-	-	-	56	36	92	-	-	-	-	-	-	56	36	92
Haarzorg	9	243	252	20	358	378	7	45	52	11	60	71	47	706	753
Houtbewerking	200	8	208	636	12	648	76	3	79	70	2	72	982	25	1.007
Houtbewerking-snijwerk	-	-	-	10	1	11	-	-	-	-	-	-	10	1	11
Kantoor	258	257	515	534	654	1.188	19	37	56	27	43	70	838	991	1.829
Koelinstallaties	7	-	7	28	-	28	-	-	-	-	-	-	35	-	35
Kunststofverwerking	-	-	-	5	-	5	-	-	-	-	-	-	5	-	5
Landbouw	-	-	-	54	19	73	17	6	23	-	-	-	71	25	96
Lassen-constructie	27	2	29	399	5	404	56	-	56	52	-	52	534	7	541
Maritieme vorming	5	-	5	-	-	-	-	-	-	-	-	-	5	-	5
Mechanisch onderhoud	22	-	22	-	-	-	-	-	-	-	-	-	22	-	22
Moderealisaie en -verkoop	-	11	11	7	200	207	2	9	11	-	-	-	9	220	229
Muziekinstrumentenbouw	-	-	-	-	-	-	7	1	8	-	-	-	7	1	8
Onthaal en recreatie	4	-	4	20	26	46	7	5	12	4	12	16	35	43	78
Organisatiehulp	3	17	20	67	233	300	-	-	-	4	17	21	74	267	341
Paardrijden en -verzorgen	2	7	9	4	7	11	-	-	-	-	-	-	6	14	20
Publiciteitsgrafiek	55	50	105	62	89	151	3	8	11	8	31	39	128	178	306
Restaurant en keuken	76	37	113	143	108	251	21	14	35	30	21	51	270	180	450
Rijn- en binnenvaart	8	1	9	-	-	-	-	-	-	-	-	-	8	1	9
Ruwbouw	38	-	38	213	2	215	21	-	21	10	-	10	282	2	284
Ruwbouwafwerking	-	-	-	29	-	29	-	-	-	-	-	-	29	-	29
Schilderwerk en decoratie	25	12	37	77	44	121	-	-	-	5	1	6	107	57	164
Slagerij en verkoopsklare gerechten	19	5	24	18	5	23	11	1	12	-	-	-	48	11	59
Steen- en marmerbewerking	2	-	2	-	-	-	-	-	-	-	-	-	2	-	2
Textiel	-	-	-	-	-	-	3	-	3	-	-	-	3	-	3
Topsport-sportinitiatie	-	-	-	-	-	-	-	-	-	2	1	3	2	1	3
Tuinbouw en groenvoorziening	26	4	30	109	13	122	66	2	68	19	3	22	220	22	242
Tweewielers en lichte verbrandingsmotoren	3	-	3	13	-	13	-	-	-	-	-	-	16	-	16
Uurwerkmaken	-	-	-	13	1	14	-	-	-	-	-	-	13	1	14
Verkoop	77	78	155	185	240	425	7	10	17	10	9	19	279	337	616

SECUNDAIR ONDERWIJS
Studiebewijzen uitgereikt in het schooljaar 2014-2015
Studiegetuigschrift van het 2de leerjaar van de 3de graad
BEROEPSSECUNDAIR ONDERWIJS (vervolg)

Studierichtingen	Gemeenschaps- onderwijs			Privaatrechtelijk			Provincie			Gemeente			Totaal		
	Jongens	Meisjes	Totaal	Jongens	Meisjes	Totaal	Jongens	Meisjes	Totaal	Jongens	Meisjes	Totaal	Jongens	Meisjes	Totaal
Verzorging	57	684	741	225	2.134	2.359	3	31	34	14	94	108	299	2.943	3.242
Vrachtwagenchauffeur	15	1	16	39	4	43	-	-	-	9	1	10	63	6	69
Werktuigmachines	77	1	78	165	1	166	40	-	40	28	-	28	310	2	312
Totaal	1.501	1.488	2.989	4.309	4.369	8.678	480	198	678	548	319	867	6.838	6.374	13.212

Studiegetuigschrift van het 2de leerjaar van de 3de graad
modulair stelsel

BEROEPSSECUNDAIR ONDERWIJS

Opleidingen	Gemeenschaps- onderwijs			Privaatrechtelijk			Provincie			Gemeente			Totaal		
	Jongens	Meisjes	Totaal	Jongens	Meisjes	Totaal	Jongens	Meisjes	Totaal	Jongens	Meisjes	Totaal	Jongens	Meisjes	Totaal
Binnenschrijnwerker	7	-	7	7	-	7	-	-	-	-	-	-	14	-	14
Buitenschrijnwerker	-	-	-	-	-	-	3	-	3	-	-	-	3	-	3
Industrieel elektrotechnisch installateur	9	-	9	-	-	-	-	-	-	1	-	1	10	-	10
Koetswerkhersteller	-	-	-	-	-	-	-	-	-	7	-	7	7	-	7
Mecaniciën personen- en lichte bedrijfswagens	1	-	1	-	-	-	3	-	3	-	-	-	4	-	4
Metselaar siermetselwerk	5	-	5	-	-	-	4	-	4	-	-	-	9	-	9
Monteur klimatisatie	-	-	-	6	-	6	-	-	-	-	-	-	6	-	6
Plaatlasser	-	-	-	-	-	-	4	-	4	-	-	-	4	-	4
Spuiter	-	-	-	-	-	-	5	-	5	-	-	-	5	-	5
Technicus personen- en lichte bedrijfswagens	11	-	11	15	-	15	-	-	-	-	-	-	26	-	26
Technieker centrale verwarming	9	-	9	-	-	-	-	-	-	-	-	-	9	-	9
TIG-lasser	-	-	-	-	-	-	-	-	-	4	-	4	4	-	4
Verzorgende	-	14	14	7	89	96	-	-	-	-	-	-	7	103	110
Totaal	42	14	56	35	89	124	19	-	19	12	-	12	108	103	211

SECUNDAIR ONDERWIJS
Studiebewijzen uitgereikt in het schooljaar 2014-2015

Certificaat Se-n-Se (1)
KUNSTSECUNDAIR ONDERWIJS

Studierichtingen	Gemeenschaps- onderwijs			Privaatrechtelijk			Provincie			Gemeente			Totaal		
	Jongens	Meisjes	Totaal	Jongens	Meisjes	Totaal	Jongens	Meisjes	Totaal	Jongens	Meisjes	Totaal	Jongens	Meisjes	Totaal
Grafische vormgeving	-	-	-	7	16	23	4	-	4	-	-	-	11	16	27
Industriële vormgeving	-	-	-	4	2	6	-	-	-	-	-	-	4	2	6
Ruimtelijke vormgeving	-	-	-	3	2	5	-	-	-	-	-	-	3	2	5
Totaal	-	-	-	14	20	34	4	-	4	-	-	-	18	20	38

(1) In 2009-2010 werden alle specialisatiejaren van de derde graad TSO en KSO omgevormd naar Se-n-Se (secundair-na-secundair).



SECUNDAIR ONDERWIJS
Studiebewijzen uitgereikt in het schooljaar 2014-2015

Certificaat Se-n-Se (1)

TECHNISCH SECUNDAIR ONDERWIJS

Studierichtingen	Gemeenschaps- onderwijs			Privaatrechtelijk			Provincie			Gemeente			Totaal		
	Jongens	Meisjes	Totaal	Jongens	Meisjes	Totaal	Jongens	Meisjes	Totaal	Jongens	Meisjes	Totaal	Jongens	Meisjes	Totaal
Administratie vrije beroepen	-	-	-	7	14	21	-	-	-	-	-	-	7	14	21
Agro- en groenbeheer	6	1	7	3	-	3	2	-	2	-	-	-	11	1	12
Agro- en groenmechanisatie	28	-	28	17	-	17	-	-	-	-	-	-	45	-	45
Animatie in de ouderenzorg	-	5	5	-	3	3	-	-	-	-	4	4	-	12	12
Apotheekassistent	11	45	56	13	37	50	-	-	-	-	-	-	24	82	106
Assistent voedingsindustrie	-	-	-	-	-	-	5	2	7	-	-	-	5	2	7
Automotive	1	1	2	-	-	-	-	-	-	-	-	-	1	1	2
Bakkerijtechnieken	-	-	-	2	1	3	-	-	-	-	-	-	2	1	3
Bouw constructie- en planningstechnieken	-	-	-	14	-	14	-	-	-	-	-	-	14	-	14
Butler-Intendant	-	-	-	3	4	7	-	-	-	-	-	-	3	4	7
Chemische procestechnieken	2	-	2	98	13	111	16	-	16	-	-	-	116	13	129
Commercieel webverkeer	-	-	-	9	1	10	-	-	-	-	-	-	9	1	10
Computergest. mech. produktietechnieken	-	-	-	43	-	43	1	-	1	-	-	-	44	-	44
Contactologie-optometrie	1	4	5	4	2	6	-	-	-	-	-	-	5	6	11
Creatie en patroonontwerpen	-	-	-	3	31	34	-	-	-	-	-	-	3	31	34
Dentaaltechnieken en supra-structuren	3	1	4	7	3	10	-	-	-	-	1	1	10	5	15
Esthetische lichaamsverzorging	-	38	38	1	80	81	-	14	14	-	-	-	1	132	133
Gestand. en geprogram. druktechnieken	-	-	-	2	-	2	-	-	-	-	-	-	2	-	2
Grime	-	-	-	1	21	22	-	-	-	-	7	7	1	28	29
Haventechneken	-	-	-	-	-	-	-	-	-	4	-	4	4	-	4
Hotelbeheer	-	-	-	6	10	16	-	-	-	-	-	-	6	10	16
Hout constructie- en planningstechnieken	-	-	-	87	1	88	-	-	-	-	-	-	87	1	88
Immobiëlenbeheer	-	-	-	6	12	18	3	5	8	-	-	-	9	17	26
Industriële computertechnieken	3	-	3	-	-	-	-	-	-	-	-	-	3	-	3
Industriële koeltechnieken	-	-	-	20	-	20	-	-	-	7	-	7	27	-	27
Industriële onderhoudstechnieken	7	-	7	112	-	112	22	1	23	-	-	-	141	1	142
Industriële warmtetechnieken	-	-	-	4	-	4	-	-	-	-	-	-	4	-	4
Integrale veiligheid	236	59	295	271	46	317	28	7	35	12	3	15	547	115	662
Interactieve multimediatechnieken	2	-	2	23	1	24	-	-	-	-	-	-	25	1	26
Internaatswerking	6	7	13	3	3	6	-	-	-	-	-	-	9	10	19
Internat. transport en goederenverzending	11	3	14	15	2	17	17	6	23	-	-	-	43	11	54
KMO-administratie	-	-	-	3	2	5	1	3	4	-	-	-	4	5	9
Kunststofvormgevingstechnieken	-	-	-	4	-	4	-	-	-	-	-	-	4	-	4
Leefgroepenwerking	14	53	67	55	165	220	-	-	-	-	-	-	69	218	287
Mechanica constructie- en planningstechnieken	-	-	-	14	-	14	-	-	-	-	-	-	14	-	14
Medico-sociale administratie	-	11	11	1	17	18	3	30	33	-	-	-	4	58	62
Orthopedische instrumenten	-	-	-	2	1	3	-	-	-	-	-	-	2	1	3
Productie- en procestechnologie	8	-	8	3	-	3	-	-	-	10	-	10	21	-	21
Regeltechnieken	-	-	-	38	1	39	-	-	-	9	-	9	47	1	48
Rotatiedruktechnieken	-	-	-	3	-	3	-	-	-	-	-	-	3	-	3
Sportclub- en fitnessbegeleider	25	2	27	11	2	13	-	-	-	5	2	7	41	6	47

SECUNDAIR ONDERWIJS
Studiebewijzen uitgereikt in het schooljaar 2014-2015
Certificaat Se-n-Se (1)
TECHNISCH SECUNDAIR ONDERWIJS (vervolg)

Studierichtingen	Gemeenschaps- onderwijs			Privaatrechtelijk			Provincie			Gemeente			Totaal		
	Jongens	Meisjes	Totaal	Jongens	Meisjes	Totaal	Jongens	Meisjes	Totaal	Jongens	Meisjes	Totaal	Jongens	Meisjes	Totaal
Stuur- en beveiligingstechnieken	-	-	-	107	1	108	24	-	24	-	-	-	131	1	132
Tandartsassistentie	-	25	25	-	32	32	-	-	-	-	-	-	-	57	57
Tekst- en beeldintegratietechnieken	-	-	-	10	11	21	-	-	-	-	-	-	10	11	21
Toegepaste autotechnieken	4	-	4	46	-	46	-	-	-	-	-	-	50	-	50
Toerisme en organisatie	-	-	-	4	10	14	3	5	8	-	-	-	7	15	22
Toerisme en recreatie	4	8	12	4	19	23	-	-	-	-	-	-	8	27	35
Verkoop en distributie	-	-	-	5	3	8	-	-	-	-	-	-	5	3	8
Vleeswarentechnieken	-	-	-	7	1	8	-	-	-	-	-	-	7	1	8
Vliegtuigtechnicus	-	-	-	14	-	14	-	-	-	7	-	7	21	-	21
Totaal	372	263	635	1.105	550	1.655	125	73	198	54	17	71	1.656	903	2.559

(1) In 2009-2010 werden alle specialisatiejaren van de derde graad TSO en KSO omgevormd naar Se-n-Se (secundair-na-secundair).



SECUNDAIR ONDERWIJS
Studiebewijzen uitgereikt in het schooljaar 2014-2015
Studiegetuigschrift van het 3de leerjaar van de 3de graad (1)
BEROEPSSECUNDAIR ONDERWIJS

Studierichtingen	Gemeenschaps- onderwijs			Privaatrechtelijk			Provincie			Gemeente			Totaal		
	Jongens	Meisjes	Totaal	Jongens	Meisjes	Totaal	Jongens	Meisjes	Totaal	Jongens	Meisjes	Totaal	Jongens	Meisjes	Totaal
Auto-elektriciteit	2	-	2	5	-	5	-	-	-	-	-	-	7	-	7
Banketaannemer-traiteur	1	-	1	3	3	6	2	-	2	-	-	-	6	3	9
Banketbakkerij-chocoladebewerking	2	1	3	11	4	15	2	2	4	1	2	3	16	9	25
Bedrijfsgrafiek	-	1	1	-	-	-	-	-	-	-	-	-	-	1	1
Bedrijfsvoertuigen	-	-	-	1	-	1	-	-	-	-	-	-	1	-	1
Bijzondere schrijnwerkconstructies	-	-	-	3	-	3	-	-	-	-	-	-	3	-	3
Bloemsierkunst	-	1	1	-	-	-	-	-	-	-	-	-	-	1	1
Bosbouw en bosbeheer	4	-	4	-	-	-	-	-	-	-	-	-	4	-	4
Bouw historische muziekinstrumenten	-	-	-	-	-	-	1	-	1	-	-	-	1	-	1
Carrosserie- en spuitwerk	-	-	-	7	-	7	-	-	-	-	-	-	7	-	7
Composietverwerking	-	-	-	-	1	1	-	-	-	-	-	-	-	1	1
Computergestuurde werktuigmachines	-	-	-	3	-	3	1	-	1	1	-	1	5	-	5
Dakwerken	-	-	-	2	-	2	-	-	-	1	-	1	3	-	3
Dieetbakkerij	-	-	-	4	3	7	1	-	1	-	-	-	5	3	8
Fotolassen	-	-	-	5	-	5	-	-	-	-	-	-	5	-	5
Gemeenschapsrestauratie	-	-	-	-	-	-	-	-	-	1	1	2	1	1	2
Gespecialiseerde dierenverzorging	1	1	2	-	-	-	-	-	-	-	-	-	1	1	2
Haarstilis	-	-	-	-	1	1	-	-	-	-	-	-	-	1	1
Industrieel onderhoud	-	-	-	1	-	1	-	-	-	-	-	-	1	-	1
Interieurinrichting	-	-	-	2	-	2	-	-	-	-	-	-	2	-	2
Kinderzorg	-	15	15	5	85	90	-	3	3	-	8	8	5	111	116
Koeltechnische installaties	-	-	-	3	-	3	-	-	-	-	-	-	3	-	3
Land- en tuinbouwmechanisatie	-	-	-	1	-	1	2	-	2	-	-	-	3	-	3
Logistiek	-	-	-	8	-	8	-	-	-	2	-	2	10	-	10
Manegehouder-rijmeester	-	-	-	-	1	1	-	-	-	-	-	-	-	1	1
Matrijzenbouw	-	-	-	1	-	1	-	-	-	-	-	-	1	-	1
Meerkleurendruk-drukwerkveredeling	-	-	-	5	1	6	-	-	-	-	-	-	5	1	6
Meubelgarneren	-	-	-	1	-	1	-	-	-	-	-	-	1	-	1
Modespecialisatie en trendstudie	-	-	-	-	1	1	-	-	-	-	-	-	-	1	1
Pijpfitten-lassen-monteren	-	-	-	2	-	2	-	-	-	-	-	-	2	-	2
Publiciteit en illustratie	-	-	-	4	-	4	-	-	-	-	-	-	4	-	4
Renovatie bouw	-	-	-	2	-	2	-	-	-	-	-	-	2	-	2
Restaurantbedrijf en drankenkennis	-	-	-	9	3	12	-	-	-	-	-	-	9	3	12
Scheeps- en havenwerk	-	-	-	-	-	-	-	-	-	1	-	1	1	-	1
Slagerij-fijnkosttraiteur	2	-	2	-	1	1	-	-	-	-	-	-	2	1	3
Specialiteitenrestaurant	2	-	2	17	10	27	-	3	3	2	-	2	21	13	34
Thuis- en bejaardenzorg/zorgkundige	1	7	8	2	26	28	-	1	1	-	5	5	3	39	42
Tuinaanleg en -onderhoud	5	-	5	-	-	-	-	-	-	-	-	-	5	-	5
Veehouderij en landbouwteelten	-	-	-	-	1	1	-	-	-	-	-	-	-	1	1
Veiligheidsberoepen	3	-	3	3	-	3	1	-	1	-	-	-	7	-	7
Verkoop en vertegenwoordiging	-	1	1	-	-	-	-	-	-	-	-	-	-	1	1
Verwarmingsinstallaties	-	-	-	4	-	4	-	-	-	-	-	-	4	-	4

SECUNDAIR ONDERWIJS
Studiebewijzen uitgereikt in het schooljaar 2014-2015
Studiegetuigschrift van het 3de leerjaar van de 3de graad (1)
BEROEPSSECUNDAIR ONDERWIJS (vervolg)

Studierichtingen	Gemeenschaps- onderwijs			Privaatrechtelijk			Provincie			Gemeente			Totaal		
	Jongens	Meisjes	Totaal	Jongens	Meisjes	Totaal	Jongens	Meisjes	Totaal	Jongens	Meisjes	Totaal	Jongens	Meisjes	Totaal
Wegenbouwmachines	1	-	1	-	-	-	-	-	-	-	-	-	1	-	1
Wereldgastronomie	-	-	-	1	-	1	-	-	-	-	-	-	1	-	1
Winkelbeheer en etalage	-	-	-	-	1	1	-	-	-	-	-	-	-	1	1
Zeefdruk	-	-	-	1	-	1	-	-	-	-	-	-	1	-	1
Totaal	24	27	51	116	142	258	10	9	19	9	16	25	159	194	353

(1) Beroepssecundair onderwijs: de leerling behaalt in het 3de leerjaar van de 3de graad (specialisatiejaar) een studiegetuigschrift OF een diploma, afhankelijk van de vooropleiding. Leerlingen met een vooropleiding in ASO, TSO of KSO die al een diploma secundair onderwijs behaald hebben, behalen een studiegetuigschrift. Leerlingen met vooropleiding in BSO behalen het diploma SO.

SECUNDAIR ONDERWIJS
Studiebewijzen uitgereikt in het schooljaar 2014-2015
Studiegetuigschrift van het 3de leerjaar van de 3de graad
modulair stelsel

BEROEPSSECUNDAIR ONDERWIJS

Opleidingen	Gemeenschaps- onderwijs			Privaatrechtelijk			Provincie			Gemeente			Totaal		
	Jongens	Meisjes	Totaal	Jongens	Meisjes	Totaal	Jongens	Meisjes	Totaal	Jongens	Meisjes	Totaal	Jongens	Meisjes	Totaal
Begeleider in de kinderopvang	-	-	-	-	7	7	-	-	-	-	-	-	-	7	7
Installateur domotica	-	-	-	-	-	-	-	-	-	1	-	1	1	-	1
Thuis- en bejaardenzorg/zorgkundige	-	-	-	-	1	1	-	-	-	-	-	-	-	1	1
Verzorgende	-	-	-	-	11	11	-	-	-	-	-	-	-	11	11
Totaal	-	-	-	-	19	19	-	-	-	1	-	1	1	19	20



SECUNDAIR ONDERWIJS
Studiebewijzen uitgereikt in het schooljaar 2014-2015

Diploma van secundair onderwijs (1)
3de leerjaar van de 3de graad

BEROEPSSECUNDAIR ONDERWIJS

Studierichtingen	Gemeenschaps- onderwijs			Privaatrechtelijk			Provincie			Gemeente			Totaal		
	Jongens	Meisjes	Totaal	Jongens	Meisjes	Totaal	Jongens	Meisjes	Totaal	Jongens	Meisjes	Totaal	Jongens	Meisjes	Totaal
Auto-elektriciteit	57	-	57	116	3	119	15	-	15	19	1	20	207	4	211
Banketaannemer-traiteur	18	3	21	34	10	44	6	1	7	-	-	-	58	14	72
Banketbakkerij-chocoladebewerking	33	15	48	67	27	94	9	5	14	8	4	12	117	51	168
Bedrijfsgrafiek	6	1	7	4	7	11	-	-	-	-	-	-	10	8	18
Bedrijfsvoertuigen	6	-	6	20	-	20	-	-	-	-	-	-	26	-	26
Beperkte kustvaart	6	1	7	-	-	-	-	-	-	-	-	-	6	1	7
Bijzonder transport	6	-	6	14	1	15	-	-	-	5	-	5	25	1	26
Bijzondere schrijnwerkconstructies	31	-	31	100	4	104	7	1	8	30	-	30	168	5	173
Bio-ecologische bouwafwerking	14	1	15	4	2	6	-	-	-	-	-	-	18	3	21
Bloemsierkunst	3	3	6	-	1	1	3	10	13	2	2	4	8	16	24
Bosbouw en bosbeheer	14	-	14	-	-	-	-	-	-	-	-	-	14	-	14
Bouw historische muziekinstrumenten	-	-	-	-	-	-	8	1	9	-	-	-	8	1	9
Carrosserie- en spuitwerk	53	-	53	69	3	72	11	-	11	6	-	6	139	3	142
Composietverwerking	-	-	-	9	-	9	-	-	-	-	-	-	9	-	9
Computergestuurde werktuigmachines	41	1	42	93	1	94	33	-	33	14	-	14	181	2	183
Dakwerken	10	-	10	41	-	41	-	-	-	5	-	5	56	-	56
Decor- en standenbouw	6	7	13	6	14	20	-	-	-	2	12	14	14	33	47
Decoratie en restauratie schilderwerk	29	5	34	56	26	82	-	-	-	9	3	12	94	34	128
Dieetbakkerij	-	-	-	11	1	12	4	2	6	-	-	-	15	3	18
Diesel- en LPG-motoren	34	-	34	41	-	41	-	-	-	5	-	5	80	-	80
Fotolassen	-	-	-	239	3	242	17	-	17	34	-	34	290	3	293
Geautom. diamantbewerking en kwal.analyse	-	-	-	-	-	-	-	-	-	1	1	2	1	1	2
Gemeenschapsrestauratie	4	4	8	46	17	63	-	-	-	2	3	5	52	24	76
Gespecialiseerd recreatiemedewerker	2	-	2	15	18	33	7	4	11	12	10	22	36	32	68
Gespecialiseerde dierenverzorging	11	34	45	23	87	110	3	12	15	-	-	-	37	133	170
Grafische opmaaksystemen	-	-	-	5	2	7	-	-	-	5	1	6	10	3	13
Haarstilisist	11	182	193	11	311	322	4	49	53	4	50	54	30	592	622
Hotelonthaal	3	5	8	10	22	32	1	5	6	-	-	-	14	32	46
Industrieel onderhoud	46	-	46	77	-	77	19	-	19	33	-	33	175	-	175
Industriële elektriciteit	157	2	159	342	-	342	29	-	29	34	-	34	562	2	564
Industriële houtbewerking	28	-	28	171	5	176	48	1	49	35	-	35	282	6	288
Instellen van textielmachines	-	-	-	1	-	1	1	-	1	-	-	-	2	-	2
Interieurinrichting	53	1	54	186	3	189	4	-	4	-	-	-	243	4	247
Juwelencreatie	2	2	4	1	6	7	-	-	-	-	2	2	3	10	13
Kantooradministratie en gegevensbeheer	134	172	306	428	634	1.062	31	44	75	24	41	65	617	891	1.508
Kinderzorg	15	278	293	30	612	642	-	12	12	-	39	39	45	941	986
Koeltechnische installaties	15	-	15	16	-	16	-	-	-	-	-	-	31	-	31
Land- en tuinbouwmechanisatie	8	-	8	8	2	10	34	3	37	-	-	-	50	5	55
Logistiek	50	31	81	56	8	64	-	-	-	9	1	10	115	40	155
Manegehouder-rijmeester	-	6	6	1	7	8	-	-	-	-	-	-	1	13	14

SECUNDAIR ONDERWIJS
Studiebewijzen uitgereikt in het schooljaar 2014-2015

Diploma van secundair onderwijs (1)
3de leerjaar van de 3de graad

BEROEPSSECUNDAIR ONDERWIJS (vervolg)

Studierichtingen	Gemeenschaps- onderwijs			Privaatrechtelijk			Provincie			Gemeente			Totaal		
	Jongens	Meisjes	Totaal	Jongens	Meisjes	Totaal	Jongens	Meisjes	Totaal	Jongens	Meisjes	Totaal	Jongens	Meisjes	Totaal
Matrijzenbouw	-	-	-	3	-	3	-	-	-	-	-	-	3	-	3
Mecaniciën onderhoud en herstel motorfiets	9	1	10	6	-	6	-	-	-	-	-	-	15	1	16
Mechanische en hydraulische kranen	-	-	-	7	-	7	-	-	-	-	-	-	7	-	7
Meerkleurendruk-drukwerkveredeling	7	1	8	20	4	24	-	-	-	2	-	2	29	5	34
Meubelgarneren	-	-	-	10	-	10	-	-	-	-	-	-	10	-	10
Modespecialisatie en trendstudie	-	3	3	2	33	35	1	11	12	-	-	-	3	47	50
Mode-verkoop	-	3	3	3	95	98	-	-	-	-	-	-	3	98	101
Naamloos leerjaar	-	-	-	28	12	40	-	-	-	-	-	-	28	12	40
Organisatie-assistentie	9	12	21	47	149	196	-	-	-	2	5	7	58	166	224
Pijpfitten-lassen-monteren	20	-	20	65	-	65	19	-	19	6	-	6	110	-	110
Publiciteit en illustratie	32	49	81	58	78	136	-	9	9	20	14	34	110	150	260
Renovatie bouw	27	-	27	187	-	187	10	-	10	-	-	-	224	-	224
Restaurantbedrijf en drankenkennis	1	-	1	32	17	49	11	5	16	-	-	-	44	22	66
Restauratie bouw	-	-	-	10	-	10	-	-	-	-	-	-	10	-	10
Restauratie muziekinstrumenten	-	-	-	-	-	-	2	-	2	-	-	-	2	-	2
Restauratie van meubelen	-	-	-	9	1	10	-	-	-	-	-	-	9	1	10
Scheeps- en havenwerk	-	-	-	-	-	-	-	-	-	3	-	3	3	-	3
Schipper-motorist	2	-	2	-	-	-	-	-	-	-	-	-	2	-	2
Slagerij-fijnkosttraiteur	17	2	19	21	9	30	9	2	11	-	-	-	47	13	60
Specialiteitenrestaurant	35	10	45	24	15	39	1	2	3	8	10	18	68	37	105
Stijl- en designmeubelen	11	-	11	31	2	33	-	-	-	-	-	-	42	2	44
Thuis- en bejaardenzorg/zorgkundige	26	368	394	129	952	1.081	3	26	29	1	61	62	159	1.407	1.566
Topsport-sportbegeleider	-	-	-	-	-	-	-	-	-	3	-	3	3	-	3
Tuinaanleg en -onderhoud	8	1	9	71	4	75	42	3	45	9	1	10	130	9	139
Tuinbouwproductie	-	-	-	14	3	17	-	-	-	3	-	3	17	3	20
Uurwerkherstelling	-	-	-	2	1	3	-	-	-	-	-	-	2	1	3
Veehouderij en landbouwteelten	-	-	-	49	10	59	-	-	-	-	-	-	49	10	59
Veiligheidsberoepen	112	11	123	82	15	97	13	2	15	15	1	16	222	29	251
Verkoop en vertegenwoordiging	73	58	131	12	24	36	-	-	-	-	-	-	85	82	167
Verwarmingsinstallaties	30	-	30	144	-	144	21	-	21	40	-	40	235	-	235
Wegenbouwmachines	3	-	3	13	-	13	-	-	-	-	-	-	16	-	16
Wereldgastronomie	-	-	-	18	5	23	-	-	-	5	4	9	23	9	32
Winkelbeheer en etalage	13	19	32	76	173	249	6	14	20	7	9	16	102	215	317
Zeeafdruk	-	-	-	3	4	7	-	-	-	-	-	-	3	4	7
Totaal	1.341	1.292	2.633	3.527	3.443	6.970	432	224	656	422	275	697	5.722	5.234	10.956

(1) Beroepssecundair onderwijs: de leerling behaalt in het 3de leerjaar van de 3de graad (specialisatiejaar) een studiegetuigschrift OF een diploma, afhankelijk van de vooropleiding. Leerlingen met een vooropleiding in ASO, TSO of KSO die al een diploma secundair onderwijs behaald hebben, behalen een studiegetuigschrift. Leerlingen met vooropleiding in BSO behalen het diploma SO.



SECUNDAIR ONDERWIJS
Studiebewijzen uitgereikt in het schooljaar 2014-2015

Diploma van secundair onderwijs
modulair stelsel

BEROEPSSECUNDAIR ONDERWIJS

Opleidingen	Gemeenschaps- onderwijs			Privaatrechtelijk			Provincie			Gemeente			Totaal		
	Jongens	Meisjes	Totaal	Jongens	Meisjes	Totaal	Jongens	Meisjes	Totaal	Jongens	Meisjes	Totaal	Jongens	Meisjes	Totaal
Begeleider in de kinderopvang	-	3	3	1	21	22	-	-	-	-	-	-	1	24	25
Betonstaalvlechter	-	-	-	-	-	-	12	-	12	-	-	-	12	-	12
Binnenschrijnwerker	-	-	-	1	-	1	4	-	4	-	-	-	5	-	5
Buisfitter	-	-	-	-	-	-	-	-	-	9	-	9	9	-	9
Daktimmerman	2	-	2	-	-	-	-	-	-	-	-	-	2	-	2
Industrieel elektrotechnisch installateur	-	-	-	14	-	14	-	-	-	-	-	-	14	-	14
Installateur centrale verwarming	-	-	-	6	-	6	-	-	-	-	-	-	6	-	6
Installateur domotica	-	-	-	-	-	-	-	-	-	3	-	3	3	-	3
Interieurbouwer	-	-	-	16	1	17	-	-	-	-	-	-	16	1	17
Koetswerkhersteller specialiteit cartuning-lettering	-	-	-	-	-	-	5	1	6	5	-	5	10	1	11
Lasser monteerder	-	-	-	-	-	-	1	-	1	-	-	-	1	-	1
Technicus personen- en lichte bedrijfswagens LPG	3	-	3	10	-	10	4	-	4	-	-	-	17	-	17
Technieker centrale verwarming	4	-	4	-	-	-	-	-	-	-	-	-	4	-	4
Technieker klimatisatie	-	-	-	11	-	11	-	-	-	-	-	-	11	-	11
Thuis- en bejaardenzorg/zorgkundige	2	11	13	1	19	20	-	-	-	-	-	-	3	30	33
TIG-lasser	-	-	-	12	-	12	-	-	-	-	-	-	12	-	12
Verzorgende	-	-	-	9	68	77	-	-	-	-	-	-	9	68	77
Vloerder-tegelzetter	7	-	7	-	-	-	-	-	-	-	-	-	7	-	7
Totaal	18	14	32	81	109	190	26	1	27	17	-	17	142	124	266

**Deel 2 STUDIEBEWIJZEN UITGEREIKT
IN HET SCHOOLJAAR 2014-2015**

2

Hoofdstuk 1 : Secundair onderwijs

1.1. Voltijds gewoon secundair onderwijs

1.1.2. Studiebewijzen naar geboortjaar

SECUNDAIR ONDERWIJS
Studiebewijzen uitgereikt in het schooljaar 2014-2015
naar geboortjaar en geslacht

	Aantal leerlingen geboren in																						
	2002 e.v.		2001		2000		1999		1998		1997		1996		1995		1994		1993 + vóór		Totaal		
	J	M	J	M	J	M	J	M	J	M	J	M	J	M	J	M	J	M	J	M	J	M	T
Eerste graad:																							
Getuigschrift van de eerste graad																							
2de leerjaar van de 1ste graad	482	454	21.294	22.649	3.823	3.572	567	544	41	31	3	2	1	-	-	-	-	-	-	-	26.211	27.252	53.463
Beroepsvoorbereidend leerjaar	3	1	2.817	2.242	3.004	2.256	217	178	7	13	1	-	-	-	-	-	-	-	-	-	6.049	4.690	10.739
Tweede graad:																							
Getuigschrift van de tweede graad																							
2de leerjaar van de 2de graad ASO	1	-	12	5	389	421	10.730	14.009	1.392	1.357	169	207	23	19	4	3	-	-	-	-	12.720	16.021	28.741
2de leerjaar van de 2de graad KSO	-	-	-	-	3	11	241	555	172	234	56	57	6	7	-	1	-	-	-	-	478	865	1.343
2de leerjaar van de 2de graad TSO	-	-	-	-	40	26	7.229	6.077	3.197	2.257	829	515	124	86	20	10	1	2	-	-	11.440	8.973	20.413
2de leerjaar van de 2de graad BSO	-	-	-	-	1	-	2.933	2.731	3.434	2.843	920	633	167	132	54	26	5	1	2	-	7.516	6.366	13.882
Derde graad:																							
2de leerjaar van de 3de graad																							
Diploma van secundair onderwijs ASO	-	-	-	-	-	-	7	7	273	264	8.639	12.167	1.436	1.230	180	190	24	33	5	4	10.564	13.895	24.459
Diploma van secundair onderwijs KSO	-	-	-	-	-	-	-	-	6	4	233	599	150	285	64	63	17	10	4	1	474	962	1.436
Diploma van secundair onderwijs TSO	-	-	-	-	-	-	-	-	34	28	6.119	5.932	3.275	2.334	960	594	221	132	65	37	10.674	9.057	19.731
Studiegetuigschrift 2de leerjaar van de 3de graad BSO	-	-	-	-	-	-	-	-	4	2	2.611	2.795	2.932	2.610	992	736	237	168	62	63	6.838	6.374	13.212
3de leerjaar van de 3de graad																							
Studiegetuigschrift 3de leerjaar van de 3de graad BSO (1)	-	-	-	-	-	-	-	-	-	-	-	-	71	43	47	68	19	44	22	39	159	194	353
Diploma van secundair onderwijs BSO (na specialisatiejaar) (1)	-	-	-	-	-	-	-	-	-	-	2	3	2.177	2.246	2.327	2.046	869	674	319	253	5.694	5.222	10.916
Diploma van secundair onderwijs BSO (na naamloos leerjaar)	-	-	-	-	-	-	-	-	-	-	-	-	8	6	11	5	8	1	1	-	28	12	40
Se-n-Se (2)																							
Certificaat Se-n-Se KSO	-	-	-	-	-	-	-	-	-	-	-	-	2	1	6	6	6	5	4	8	18	20	38
Certificaat Se-n-Se TSO	-	-	-	-	-	-	-	-	-	-	-	-	576	190	505	281	294	188	281	244	1.656	903	2.559
Tweede en derde graad modulair stelsel:																							
Getuigschrift van de tweede graad BSO	-	-	-	-	-	-	32	44	53	50	13	9	1	2	-	-	-	-	-	-	99	105	204
Studiegetuigschrift 2de leerjaar van de 3de graad BSO	-	-	-	-	-	-	-	-	-	-	42	45	46	41	16	10	3	4	1	3	108	103	211
Studiegetuigschrift 3de leerjaar van de 3de graad BSO	-	-	-	-	-	-	-	-	-	-	-	-	-	-	1	2	-	8	-	9	1	19	20
Diploma van secundair onderwijs BSO	-	-	-	-	-	-	-	-	-	-	1	-	53	41	62	42	20	21	6	20	142	124	266

(1) Beroepssecundair onderwijs: de leerling behaalt in het 3de leerjaar van de 3de graad (specialisatiejaar) een studiegetuigschrift OF een diploma, afhankelijk van de vooropleiding. Leerlingen met een vooropleiding in ASO, TSO of KSO die al een diploma secundair onderwijs behaald hebben, behalen een studiegetuigschrift. Leerlingen met vooropleiding in BSO behalen het diploma SO.

(2) In 2009-2010 werden alle specialisatiejaren van de derde graad TSO en KSO omgevormd naar Se-n-Se (secundair-na-secundair).



**Deel 2 STUDIEBEWIJZEN UITGEREIKT
IN HET SCHOOLJAAR 2014-2015**

2

Hoofdstuk 1 : Secundair onderwijs

1.2. Deeltijds secundair onderwijs

DEELTIJDS BEROEPSSECUNDAIR ONDERWIJS
Studiebewijzen uitgereikt in het schooljaar 2014-2015

	Gemeenschaps- onderwijs			Privaatrechtelijk			Provincie			Gemeente			Vlaamse Gemeenschapscomm.			Totaal		
	J	M	T	J	M	T	J	M	T	J	M	T	J	M	T	J	M	T
Certificaat	397	286	683	1.198	660	1.858	125	45	170	175	133	308	-	-	-	1.895	1.124	3.019
Getuigschrift van de tweede graad van het secundair onderwijs	112	76	188	357	204	561	29	11	40	25	30	55	-	-	-	523	321	844
Studiegetuigschrift 2de leerjaar van de 3de graad van het SO	121	80	201	298	185	483	25	9	34	19	20	39	-	-	-	463	294	757
Diploma van secundair onderwijs	99	51	150	234	139	373	30	8	38	32	16	48	-	-	-	395	214	609

In 2008-2009 werd het stelsel van leren en werken ingevoerd, waarvan het deeltijds beroepssecundair onderwijs deel uitmaakt.

Via dit stelsel kunnen jongeren een certificaat behalen (wat gelijkgesteld is met het kwalificatiegetuigschrift dat vroeger werd uitgereikt), maar ook een aantal studiebewijzen die gelijkwaardig zijn met de studiebekrachtiging die wordt uitgereikt in het voltijds secundair onderwijs.

Een leerling kan in 1 schooljaar tegelijkertijd een certificaat en een ander studiebewijs (getuigschrift, studiegetuigschrift of diploma) behalen.

DEELTIJDS BEROEPSSECUNDAIR ONDERWIJS
Studiebewijzen uitgereikt in het schooljaar 2014-2015
naar geboortjaar en geslacht

	Aantal leerlingen geboren in																								
	1999		1998		1997		1996		1995		1994		1993		1992		1991		1990		1989		Totaal		
	J	M	J	M	J	M	J	M	J	M	J	M	J	M	J	M	J	M	J	M	J	M	J	M	T
Certificaat	18	18	137	111	356	273	453	307	477	189	230	110	107	51	53	36	31	18	23	11	10	-	1.895	1.124	3.019
Getuigschrift van de tweede graad van het secundair onderwijs	3	8	74	70	173	107	129	69	98	35	29	21	9	6	7	3	1	1	-	1	-	-	523	321	844
Studiegetuigschrift 2de leerjaar van de 3de graad van het secundair onderwijs	-	-	1	1	74	60	155	109	131	64	65	34	29	18	6	5	2	2	-	1	-	-	463	294	757
Diploma van secundair onderwijs	-	-	-	-	-	-	104	67	165	73	69	45	39	20	13	4	3	2	2	3	-	-	395	214	609

In 2008-2009 werd het stelsel van leren en werken ingevoerd, waarvan het deeltijds beroepssecundair onderwijs deel uitmaakt. Via dit stelsel kunnen jongeren een certificaat behalen (wat gelijkgesteld is met het kwalificatiegetuigschrift dat vroeger werd uitgereikt), maar ook een aantal studiebewijzen die gelijkwaardig zijn met de studiebekrachtiging die wordt uitgereikt in het voltijds secundair onderwijs. Een leerling kan in 1 schooljaar tegelijkertijd een certificaat en een ander studiebewijs (getuigschrift, studiegetuigschrift of diploma) behalen.



**Deel 2 STUDIEBEWIJZEN UITGEREIKT
IN HET SCHOOLJAAR 2014-2015**

2

Hoofdstuk 1 : Secundair onderwijs

1.3. Buitengewoon secundair onderwijs

BUITENGEWOON SECUNDAIR ONDERWIJS
Studiebewijzen uitgereikt in het schooljaar 2014-2015
OPLEIDINGSVORM 3 - BuSO BUITENGEWOON BEROEPSONDERWIJS
Getuigschrift van de opleiding (1)

	Gemeenschaps- onderwijs			Privaatrechtelijk			Provincie			Gemeente			Intercommunale			Vlaamse Gemeenschapscomm.			Totaal		
	J	M	T	J	M	T	J	M	T	J	M	T	J	M	T	J	M	T	J	M	T
Kwalificatiefase	182	99	281	423	252	675	19	10	29	98	55	153	5	-	5	2	1	3	729	417	1.146
Integratiefase	10	1	11	23	12	35	-	1	1	2	4	6	-	-	-	-	-	-	35	18	53
Totaal	192	100	292	446	264	710	19	11	30	100	59	159	5	-	5	2	1	3	764	435	1.199

(1) Uitgereikt na de kwalificatiefase of de integratiefase (ABO) in opleidingsvorm 3. Getuigschriften van verworven competenties zijn niet opgenomen in deze tabel.

Certificaat (2)

	Gemeenschaps- onderwijs			Privaatrechtelijk			Provincie			Gemeente			Intercommunale			Vlaamse Gemeenschapscomm.			Totaal		
	J	M	T	J	M	T	J	M	T	J	M	T	J	M	T	J	M	T	J	M	T
Kwalificatiefase	-	-	-	10	7	17	-	-	-	2	5	7	-	-	-	4	-	4	16	12	28
Integratiefase	-	-	-	-	-	-	-	-	-	3	-	3	-	-	-	5	-	5	8	-	8
Totaal	-	-	-	10	7	17	-	-	-	5	5	10	-	-	-	9	-	9	24	12	36

(2) In deze tabel werden enkel de certificaten opgenomen uitgereikt op het einde van de kwalificatiefase of de integratiefase (ABO) in opleidingsvorm 3 modulair stelsel. Certificaat en getuigschrift van de opleiding zijn gelijkwaardige studiebewijzen.

Getuigschrift van alternerende beroepsopleiding (3)

	Gemeenschaps- onderwijs			Privaatrechtelijk			Provincie			Gemeente			Intercommunale			Vlaamse Gemeenschapscomm.			Totaal		
	J	M	T	J	M	T	J	M	T	J	M	T	J	M	T	J	M	T	J	M	T
Integratiefase	78	63	141	239	115	354	7	2	9	55	29	84	5	4	9	4	1	5	388	214	602
Totaal	78	63	141	239	115	354	7	2	9	55	29	84	5	4	9	4	1	5	388	214	602

(3) Uitgereikt na de integratiefase (ABO) in opleidingsvorm 3. Getuigschriften van verworven competenties zijn niet opgenomen in deze tabel. Een leerling kan in 1 schooljaar tegelijkertijd een getuigschrift van de opleiding en een getuigschrift van alternerende beroepsopleiding behalen.



BUITENGEWOON SECUNDAIR ONDERWIJS
Studiebewijzen uitgereikt in het schooljaar 2014-2015
naar geboortjaar en geslacht

OPLEIDINGSVORM 3 - BuSO BUITENGEWOON BEROEPSONDERWIJS

Getuigschrift van de opleiding (1)

	Aantal leerlingen geboren in															Totaal							
	2002		2001		2000		1999		1998		1997		1996		1995		1994		1993 + vóór		J	M	T
	J	M	J	M	J	M	J	M	J	M	J	M	J	M	J	M	J	M	J	M	T		
Kwalificatiefase																							
Gemeenschapsonderwijs	-	-	-	-	-	-	-	-	13	4	102	56	53	27	12	8	2	2	-	2	182	99	281
Privaatrechtelijk	-	-	-	-	-	-	-	-	25	15	274	157	101	56	18	20	4	3	1	1	423	252	675
Provincie	-	-	-	-	-	-	-	-	2	-	11	8	6	2	-	-	-	-	-	-	19	10	29
Gemeente	-	-	-	-	-	-	-	-	9	3	59	38	21	8	6	5	3	1	-	-	98	55	153
Intercommunale	-	-	-	-	-	-	-	-	-	-	5	-	-	-	-	-	-	-	-	-	5	-	5
VI. Gemeenschapscommissie	-	-	-	-	-	-	-	-	1	-	-	1	1	-	-	-	-	-	-	-	2	1	3
Integratiefase																							
Gemeenschapsonderwijs	-	-	-	-	-	-	-	-	-	-	2	-	3	-	4	1	1	-	-	-	10	1	11
Privaatrechtelijk	-	-	-	-	-	-	-	-	-	-	2	-	16	9	2	2	1	1	2	-	23	12	35
Provincie	-	-	-	-	-	-	-	-	-	-	-	-	-	1	-	-	-	-	-	-	-	1	1
Gemeente	-	-	-	-	-	-	-	-	-	-	-	-	1	1	-	3	-	-	1	-	2	4	6
Intercommunale	-	-	-	-	-	-	-	-	-	-	-	-	-	-	-	-	-	-	-	-	-	-	-
VI. Gemeenschapscommissie	-	-	-	-	-	-	-	-	-	-	-	-	-	-	-	-	-	-	-	-	-	-	-
Totaal	-	-	-	-	-	-	-	-	50	22	455	260	202	104	42	39	11	7	4	3	764	435	1.199

(1) Uitgereikt na de kwalificatiefase of de integratiefase (ABO) in opleidingsvorm 3. Getuigschriften van verworven competenties zijn niet opgenomen in deze tabel.

BUITENGEWOON SECUNDAIR ONDERWIJS
Studiebewijzen uitgereikt in het schooljaar 2014-2015
naar geboortjaar en geslacht
OPLEIDINGSVORM 3 - BuSO BUITENGEWOON BEROEPSONDERWIJS
Certificaat (2)

	Aantal leerlingen geboren in																						
	2002		2001		2000		1999		1998		1997		1996		1995		1994		1993 + vóór		Totaal		
	J	M	J	M	J	M	J	M	J	M	J	M	J	M	J	M	J	M	J	M	J	M	T
Kwalificatiefase																							
Gemeenschapsonderwijs	-	-	-	-	-	-	-	-	-	-	-	-	-	-	-	-	-	-	-	-	-	-	
Privaatrechtelijk	-	-	-	-	-	-	-	-	1	9	5	1	-	-	1	-	-	-	-	-	10	7	17
Provincie	-	-	-	-	-	-	-	-	-	-	-	-	-	-	-	-	-	-	-	-	-	-	
Gemeente	-	-	-	-	-	-	-	-	-	1	-	1	2	-	2	-	1	-	-	-	2	5	7
Intercommunale	-	-	-	-	-	-	-	-	-	-	-	-	-	-	-	-	-	-	-	-	-	-	
VI. Gemeenschapscommissie	-	-	-	-	-	-	-	-	-	1	-	2	-	-	-	1	-	-	-	-	4	-	4
Integratiefase																							
Gemeenschapsonderwijs	-	-	-	-	-	-	-	-	-	-	-	-	-	-	-	-	-	-	-	-	-	-	
Privaatrechtelijk	-	-	-	-	-	-	-	-	-	-	-	-	-	-	-	-	-	-	-	-	-	-	
Provincie	-	-	-	-	-	-	-	-	-	-	-	-	-	-	-	-	-	-	-	-	-	-	
Gemeente	-	-	-	-	-	-	-	-	-	-	-	2	-	-	-	1	-	-	-	-	3	-	3
Intercommunale	-	-	-	-	-	-	-	-	-	-	-	-	-	-	-	-	-	-	-	-	-	-	
VI. Gemeenschapscommissie	-	-	-	-	-	-	-	-	-	-	-	1	-	2	-	2	-	-	-	-	5	-	5
Totaal	-	-	-	-	-	-	-	-	1	11	5	7	2	2	3	4	1	-	-	24	12	36	

(2) In deze tabel werden enkel de certificaten opgenomen uitgereikt op het einde van de kwalificatiefase of de integratiefase (ABO) in opleidingsvorm 3 modulair stelsel. Certificaat en getuigschrift van de opleiding zijn gelijkwaardige studiebewijzen.

Getuigschrift van alternerende beroepsopleiding (3)

	Aantal leerlingen geboren in																						
	2002		2001		2000		1999		1998		1997		1996		1995		1994		1993 + vóór		Totaal		
	J	M	J	M	J	M	J	M	J	M	J	M	J	M	J	M	J	M	J	M	J	M	T
Integratiefase																							
Gemeenschapsonderwijs	-	-	-	-	-	-	-	-	-	6	1	42	37	20	18	10	6	-	1	78	63	141	
Privaatrechtelijk	-	-	-	-	-	-	-	-	-	11	6	161	66	53	32	11	11	3	-	239	115	354	
Provincie	-	-	-	-	-	-	-	-	-	2	-	3	2	2	-	-	-	-	-	7	2	9	
Gemeente	-	-	-	-	-	-	-	-	-	3	4	44	18	4	6	3	1	1	-	55	29	84	
Intercommunale	-	-	-	-	-	-	-	-	-	1	1	3	2	1	-	-	-	-	1	5	4	9	
VI. Gemeenschapscommissie	-	-	-	-	-	-	-	-	-	-	-	2	1	1	-	1	-	-	-	4	1	5	
Totaal	-	-	-	-	-	-	-	-	-	23	12	255	126	81	56	25	18	4	2	388	214	602	

(3) Uitgereikt na de integratiefase (ABO) in opleidingsvorm 3. Getuigschriften van verworven competenties zijn niet opgenomen in deze tabel. Een leerling kan in 1 schooljaar tegelijkertijd een getuigschrift van de opleiding en een getuigschrift van alternerende beroepsopleiding behalen.



BUITENGEWOON SECUNDAIR ONDERWIJS
Studiebewijzen uitgereikt in het schooljaar 2014-2015
OPLEIDINGSVORM 4 - BuSO SECUNDAIR ONDERWIJS

	Gemeenschaps- onderwijs			Privaatrechtelijk			Provincie			Gemeente			Intercommunale			Vlaamse Gemeenschapscomm.			Totaal		
	J	M	T	J	M	T	J	M	T	J	M	T	J	M	T	J	M	T	J	M	T
Eerste graad :																					
Getuigschrift van de eerste graad																					
2de leerjaar van de 1ste graad	56	10	66	74	16	90	15	3	18	-	-	-	-	-	-	-	-	-	145	29	174
Beroepsvoorbereidend leerjaar	38	4	42	92	21	113	14	-	14	-	-	-	-	-	-	-	-	-	144	25	169
Tweede graad :																					
Getuigschrift van de tweede graad																					
2de leerjaar van de 2de graad ASO	20	3	23	5	3	8	8	1	9	-	-	-	-	-	-	-	-	-	33	7	40
2de leerjaar van de 2de graad KSO	-	-	-	-	-	-	-	-	-	-	-	-	-	-	-	-	-	-	-	-	-
2de leerjaar van de 2de graad TSO	20	3	23	28	8	36	1	-	1	-	-	-	-	-	-	-	-	-	49	11	60
2de leerjaar van de 2de graad BSO	20	5	25	66	16	82	9	-	9	-	-	-	-	-	-	-	-	-	95	21	116
Derde graad :																					
2de leerjaar van de 3de graad																					
Diploma van secundair onderwijs ASO	6	1	7	5	3	8	1	2	3	-	-	-	-	-	-	-	-	-	12	6	18
Diploma van secundair onderwijs KSO	-	-	-	-	-	-	-	-	-	-	-	-	-	-	-	-	-	-	-	-	-
Diploma van secundair onderwijs TSO	4	2	6	17	4	21	2	2	4	-	-	-	-	-	-	-	-	-	23	8	31
Studiegetuigschrift 2de leerjaar van de 3de graad BSO	7	-	7	31	16	47	4	-	4	-	-	-	-	-	-	-	-	-	42	16	58
3de leerjaar van de 3de graad																					
Studiegetuigschrift 3de leerjaar van de 3de graad BSO (1)	-	-	-	-	-	-	-	-	-	-	-	-	-	-	-	-	-	-	-	-	-
Diploma van secundair onderwijs BSO (1)	-	-	-	27	11	38	-	-	-	-	-	-	-	-	-	-	-	-	27	11	38
Se-n-Se (2)																					
Certificaat Se-n-Se KSO	-	-	-	-	-	-	-	-	-	-	-	-	-	-	-	-	-	-	-	-	-
Certificaat Se-n-Se TSO	-	-	-	-	-	-	-	-	-	-	-	-	-	-	-	-	-	-	-	-	-

(1) Beroepssecundair onderwijs: de leerling behaalt in het 3de leerjaar van de 3de graad (specialisatiejaar) een studiegetuigschrift OF een diploma, afhankelijk van de vooropleiding. Leerlingen met een vooropleiding in ASO, TSO of KSO die al een diploma secundair onderwijs behaald hebben, behalen een studiegetuigschrift. Leerlingen met vooropleiding in BSO behalen het diploma SO.

(2) In 2009-2010 werden alle specialisatiejaren in de derde graad TSO en KSO omgevormd naar Se-n-Se (secundair-na-secundair).

Om dubbeltellingen te vermijden werden de leerlingen van het type 5 niet opgenomen in deze tabel (zie toelichting).

BUITENGEWOON SECUNDAIR ONDERWIJS
Studiebewijzen uitgereikt in het schooljaar 2014-2015
naar geboortjaar en geslacht
OPLEIDINGSVORM 4 - BuSO SECUNDAIR ONDERWIJS

	Aantal leerlingen geboren in																						
	2002		2001		2000		1999		1998		1997		1996		1995		1994		1993 + vóór		Totaal		
	J	M	J	M	J	M	J	M	J	M	J	M	J	M	J	M	J	M	J	M	J	M	T
Eerste graad :																							
Getuigschrift van de eerste graad																							
2de leerjaar van de 1ste graad	3	1	68	21	59	5	14	2	-	-	1	-	-	-	-	-	-	-	-	-	145	29	174
Beroepsvoorbereidend leerjaar	-	-	38	6	96	13	8	5	2	1	-	-	-	-	-	-	-	-	-	-	144	25	169
Tweede graad :																							
Getuigschrift van de tweede graad																							
2de leerjaar van de 2de graad ASO	-	-	-	-	-	-	17	4	9	3	6	-	-	-	1	-	-	-	-	-	33	7	40
2de leerjaar van de 2de graad KSO	-	-	-	-	-	-	-	-	-	-	-	-	-	-	-	-	-	-	-	-	-	-	-
2de leerjaar van de 2de graad TSO	-	-	-	-	-	-	18	6	24	4	5	-	2	1	-	-	-	-	-	-	49	11	60
2de leerjaar van de 2de graad BSO	-	-	-	-	-	-	27	4	54	10	11	4	3	3	-	-	-	-	-	-	95	21	116
Derde graad :																							
2de leerjaar van de 3de graad																							
Diploma van secundair onderwijs ASO	-	-	-	-	-	-	-	-	1	-	5	-	6	5	-	-	-	-	-	1	12	6	18
Diploma van secundair onderwijs KSO	-	-	-	-	-	-	-	-	-	-	-	-	-	-	-	-	-	-	-	-	-	-	-
Diploma van secundair onderwijs TSO	-	-	-	-	-	-	-	-	-	-	4	3	13	3	5	1	1	1	-	-	23	8	31
Studiegetuigschrift 2de leerjaar van de 3de graad BSO	-	-	-	-	-	-	-	-	-	-	8	5	20	8	11	3	3	-	-	-	42	16	58
3de leerjaar van de 3de graad																							
Studiegetuigschrift 3de leerjaar van de 3de graad BSO (1)	-	-	-	-	-	-	-	-	-	-	-	-	-	-	-	-	-	-	-	-	-	-	-
Diploma van secundair onderwijs BSO (1)	-	-	-	-	-	-	-	-	-	-	-	-	8	3	8	4	7	4	4	-	27	11	38
Se-n-Se (2)																							
Certificaat Se-n-Se KSO	-	-	-	-	-	-	-	-	-	-	-	-	-	-	-	-	-	-	-	-	-	-	-
Certificaat Se-n-Se TSO	-	-	-	-	-	-	-	-	-	-	-	-	-	-	-	-	-	-	-	-	-	-	-

(1) Beroepssecundair onderwijs: de leerling behaalt in het 3de leerjaar van de 3de graad (specialisatiejaar) een studiegetuigschrift OF een diploma, afhankelijk van de vooropleiding. Leerlingen met een vooropleiding in ASO, TSO of KSO die al een diploma secundair onderwijs behaald hebben, behalen een studiegetuigschrift. Leerlingen met vooropleiding in BSO behalen het diploma SO.

(2) In 2009-2010 werden alle specialisatiejaren in de derde graad TSO en KSO omgevormd naar Se-n-Se (secundair-na-secundair).

Om dubbeltellingen te vermijden werden de leerlingen van het type 5 niet opgenomen in deze tabel (zie toelichting).

**Deel 2 STUDIEBEWIJZEN UITGEREIKT
IN HET SCHOOLJAAR 2014-2015**

2

Hoofdstuk 2 : HBO5 verpleegkunde

HBO5 verpleegkunde

**Studiebewijzen uitgereikt in het schooljaar 2014-2015
naar soort schoolbestuur, geboortjaar en geslacht (1)**

(1) In 2009-2010 werd de vroegere opleiding verpleegkunde van de 4de graad omgevormd tot hoger beroepsonderwijs (HBO5 verpleegkunde). De gegevens m.b.t. de uitgereikte studiebewijzen kan u hier terugvinden.

Diploma van secundair onderwijs (2)

	Aantal cursisten geboren in																						
	1994		1993		1992		1991		1990		1989		1988		1987		1986		1985 + vóór		Totaal		
	J	M	J	M	J	M	J	M	J	M	J	M	J	M	J	M	J	M	J	M	J	M	T
Gemeenschapsonderwijs	1	21	2	31	3	20	-	12	-	5	-	5	2	4	-	5	-	4	6	47	14	154	168
Pirvaatrechtelijk	4	83	21	131	20	123	19	47	9	37	5	26	2	23	2	20	5	20	18	213	105	723	828
Provincie	-	2	3	25	5	20	8	9	2	7	2	2	-	4	-	3	-	2	-	13	20	87	107
Gemeente	-	-	-	-	-	-	-	-	-	-	-	1	-	1	-	1	-	-	1	3	1	6	7
Totaal	5	106	26	187	28	163	27	68	11	49	7	34	4	32	2	29	5	26	25	276	140	970	1.110

(2) Uitgereikt na het geslaagd zijn voor alle modules van de opleiding verpleegkunde, indien de cursist in het bezit is van het getuigschrift van de tweede graad van het secundair onderwijs, en het diploma van secundair onderwijs nog niet bezit. Tot het schooljaar 2008-2009 konden leerlingen in de 4de graad verpleegkunde het diploma van secundair onderwijs behalen vooraleer alle modules van de opleiding doorlopen waren. Dit is nu niet meer mogelijk.

Diploma van gegradueerde in de verpleegkunde (3)

	Aantal cursisten geboren in																						
	1994		1993		1992		1991		1990		1989		1988		1987		1986		1985 + vóór		Totaal		
	J	M	J	M	J	M	J	M	J	M	J	M	J	M	J	M	J	M	J	M	J	M	T
Gemeenschapsonderwijs	1	22	4	46	4	33	3	21	-	10	-	7	2	7	-	8	1	5	10	70	25	229	254
Pirvaatrechtelijk	7	97	29	176	32	178	24	73	12	53	6	38	3	41	5	34	7	33	26	322	151	1.045	1.196
Provincie	-	2	3	25	5	20	8	12	2	7	2	2	-	4	-	3	-	2	1	17	21	94	115
Gemeente	-	-	-	4	-	3	1	6	-	5	-	2	-	1	-	1	-	-	1	10	2	32	34
Totaal	8	121	36	251	41	234	36	112	14	75	8	49	5	53	5	46	8	40	38	419	199	1.400	1.599

(3) Uitgereikt na het geslaagd zijn voor alle modules van de opleiding verpleegkunde. Het diploma van gegradueerde in de verpleegkunde vervangt het vroegere diploma in de verpleegkunde.



**Deel 2 STUDIEBEWIJZEN UITGEREIKT
IN HET ACADEMIEJAAR 2014-2015**

2

Hoofdstuk 3 : Hoger onderwijs

HOGER ONDERWIJS

Aantal diploma's (1) in het academiejaar 2014-2015 per studiegebied (basisopleidingen) - Belgische studenten

	Professioneel gerichte bachelor			Academisch gerichte bachelor (2)			Master			Algemeen totaal		
	M	V	T	M	V	T	M	V	T	M	V	T
Professioneel gerichte opleidingen												
Architectuur	209	197	406	-	-	-	-	-	-	209	197	406
Audiovisuele en beeldende kunst	81	60	141	-	-	-	-	-	-	81	60	141
Biotechniek	265	232	497	-	-	-	-	-	-	265	232	497
Gezondheidszorg	601	3.417	4.018	-	-	-	-	-	-	601	3.417	4.018
Gezondheidszorg; Onderwijs	31	12	43	-	-	-	-	-	-	31	12	43
Gezondheidszorg; Onderwijs; Sociaal-agogisch werk	3	128	131	-	-	-	-	-	-	3	128	131
Handelswetenschappen en bedrijfskunde	2.778	3.234	6.012	-	-	-	-	-	-	2.778	3.234	6.012
Industriële wetenschappen en technologie	2.269	421	2.690	-	-	-	-	-	-	2.269	421	2.690
Muziek en podiumkunsten	36	10	46	-	-	-	-	-	-	36	10	46
Nautische wetenschappen	8	-	8	-	-	-	-	-	-	8	-	8
Onderwijs	1.035	3.541	4.576	-	-	-	-	-	-	1.035	3.541	4.576
Sociaal-agogisch werk	520	2.590	3.110	-	-	-	-	-	-	520	2.590	3.110
Totaal	7.836	13.842	21.678	-	-	-	-	-	-	7.836	13.842	21.678
Academisch gerichte opleidingen												
Archeologie en kunstwetenschappen	-	-	-	42	105	147	43	111	154	85	216	301
Archeologie en kunstwetenschappen; Economische en toegepaste economische wetenschappen; Geschiedenis; Politieke en sociale wetenschappen; Psychologie en pedagogische wetenschappen; Rechten, notariaat en criminologische wetenschappen; Taal- en letterkunde; Wetenschappen	-	-	-	-	-	-	-	1	1	-	1	1
Archeologie en kunstwetenschappen; Taal- en letterkunde	-	-	-	-	-	-	12	43	55	12	43	55
Architectuur	-	-	-	132	235	367	164	290	454	296	525	821
Architectuur; Industriële wetenschappen en technologie	-	-	-	-	-	-	30	17	47	30	17	47
Audiovisuele en beeldende kunst	-	-	-	195	289	484	158	237	395	353	526	879
Bewegings- en revalidatiewetenschappen	-	-	-	356	515	871	324	522	846	680	1.037	1.717
Biomedische wetenschappen	-	-	-	58	218	276	71	206	277	129	424	553
Biotechniek	-	-	-	43	40	83	44	71	115	87	111	198
Conservatie-restauratie	-	-	-	-	16	16	4	9	13	4	25	29
Diergeneeskunde	-	-	-	41	139	180	39	127	166	80	266	346
Economische en toegepaste economische wetenschappen	-	-	-	781	527	1.308	1.165	820	1.985	1.946	1.347	3.293
Economische en toegepaste economische wetenschappen; Geschiedenis; Politieke en sociale wetenschappen; Taal- en letterkunde; Wijsbegeerte en moraalwetenschappen	-	-	-	-	-	-	-	25	25	-	25	25
Economische en toegepaste economische wetenschappen; Politieke en sociale wetenschappen	-	-	-	8	39	47	12	16	28	20	55	75
Economische en toegepaste economische wetenschappen; Rechten, notariaat en criminologische wetenschappen	-	-	-	-	-	-	15	15	30	15	15	30
Economische en toegepaste economische wetenschappen; Wetenschappen	-	-	-	-	-	-	5	9	14	5	9	14
Farmaceutische wetenschappen	-	-	-	82	278	360	80	288	368	162	566	728
Geneeskunde	-	-	-	302	419	721	303	616	919	605	1.035	1.640
Geneeskunde; Toegepaste biologische wetenschappen; Toegepaste wetenschappen; Wetenschappen	-	-	-	-	-	-	5	1	6	5	1	6
Geschiedenis	-	-	-	198	108	306	181	132	313	379	240	619
Geschiedenis; Politieke en sociale wetenschappen; Taal- en letterkunde	-	-	-	-	-	-	21	18	39	21	18	39
Geschiedenis; Taal- en letterkunde	-	-	-	48	96	144	30	62	92	78	158	236
Godgeleerdheid, godsdienstwetenschappen en kerkelijk recht	-	-	-	11	20	31	10	23	33	21	43	64
Handelswetenschappen en bedrijfskunde	-	-	-	331	294	625	551	459	1.010	882	753	1.635

HOGER ONDERWIJS

Aantal diploma's (1) in het academiejaar 2014-2015 per studiegebied (basisopleidingen) - Belgische studenten (vervolg)

	Professioneel gerichte bachelor			Academisch gerichte bachelor (2)			Master			Algemeen totaal		
	M	V	T	M	V	T	M	V	T	M	V	T
Industriële wetenschappen en technologie	-	-	-	925	115	1.040	1.436	231	1.667	2.361	346	2.707
Muziek en podiumkunsten	-	-	-	118	101	219	93	111	204	211	212	423
Nautische wetenschappen	-	-	-	41	5	46	35	11	46	76	16	92
Politieke en sociale wetenschappen	-	-	-	225	368	593	386	647	1.033	611	1.015	1.626
Politieke en sociale wetenschappen; Taal- en letterkunde	-	-	-	-	-	-	40	144	184	40	144	184
Politieke en sociale wetenschappen; Wetenschappen	-	-	-	-	-	-	17	10	27	17	10	27
Productontwikkeling	-	-	-	38	22	60	23	27	50	61	49	110
Psychologie en pedagogische wetenschappen	-	-	-	124	814	938	168	1.149	1.317	292	1.963	2.255
Rechten, notariaat en criminologische wetenschappen	-	-	-	545	905	1.450	547	973	1.520	1.092	1.878	2.970
Sociale gezondheidswetenschappen	-	-	-	17	137	154	51	340	391	68	477	545
Taal- en letterkunde	-	-	-	133	442	575	168	566	734	301	1.008	1.309
Tandheelkunde	-	-	-	22	47	69	35	49	84	57	96	153
Toegepaste biologische wetenschappen	-	-	-	217	213	430	197	176	373	414	389	803
Toegepaste biologische wetenschappen; Toegepaste wetenschappen	-	-	-	-	-	-	-	2	2	-	2	2
Toegepaste biologische wetenschappen; Toegepaste wetenschappen; Wetenschappen	-	-	-	-	-	-	30	14	44	30	14	44
Toegepaste taalkunde	-	-	-	100	271	371	116	391	507	216	662	878
Toegepaste wetenschappen	-	-	-	544	174	718	682	175	857	1.226	349	1.575
Verkeerskunde	-	-	-	1	1	2	14	5	19	15	6	21
Wetenschappen	-	-	-	490	246	736	403	224	627	893	470	1.363
Wijsbegeerte en moraalwetenschappen	-	-	-	74	46	120	50	26	76	124	72	196
Totaal	-	-	-	6.242	7.245	13.487	7.758	9.389	17.147	14.000	16.634	30.634
Algemeen totaal	7.836	13.842	21.678	6.242	7.245	13.487	7.758	9.389	17.147	21.836	30.476	52.312

(1) Het betreft diploma's behaald via diplomacontracten en examencontracten.

(2) Bij Onderwijs Decreet XXIII van 19/07/2013 en met ingang van academiejaar 2013-2014 wordt als doelstelling van de academisch gerichte bacheloropleidingen niet enkel het doorstromen naar een masteropleiding, maar ook het uitstromen naar de arbeidsmarkt beschouwd. Om deze reden worden de academisch gerichte bachelorsopleidingen vanaf dat academiejaar ook meegenomen als een volwaardig einddiploma.

HOGER ONDERWIJS

Aantal diploma's (1) in het academiejaar 2014-2015 per studiegebied (basisopleidingen) - Studenten van vreemde nationaliteit

	Professioneel gerichte bachelor			Academisch gerichte bachelor (2)			Master			Algemeen totaal		
	M	V	T	M	V	T	M	V	T	M	V	T
Professioneel gerichte opleidingen												
Architectuur	15	44	59	-	-	-	-	-	-	15	44	59
Audiovisuele en beeldende kunst	5	6	11	-	-	-	-	-	-	5	6	11
Biotechniek	2	5	7	-	-	-	-	-	-	2	5	7
Gezondheidszorg	19	144	163	-	-	-	-	-	-	19	144	163
Handelswetenschappen en bedrijfskunde	52	93	145	-	-	-	-	-	-	52	93	145
Industriële wetenschappen en technologie	38	17	55	-	-	-	-	-	-	38	17	55
Muziek en podiumkunsten	1	4	5	-	-	-	-	-	-	1	4	5
Nautische wetenschappen	15	-	15	-	-	-	-	-	-	15	-	15
Onderwijs	19	53	72	-	-	-	-	-	-	19	53	72
Sociaal-agogisch werk	11	56	67	-	-	-	-	-	-	11	56	67
Totaal	177	422	599	-	-	-	-	-	-	177	422	599
Academisch gerichte opleidingen												
Archeologie en kunstwetenschappen	-	-	-	2	8	10	1	9	10	3	17	20
Archeologie en kunstwetenschappen; Economische en toegepaste economische wetenschappen; Geschiedenis; Politieke en sociale wetenschappen; Psychologie en pedagogische wetenschappen; Rechten, notariaat en criminologische wetenschappen; Taal- en letterkunde; Wetenschappen	-	-	-	-	-	-	6	11	17	6	11	17
Archeologie en kunstwetenschappen; Taal- en letterkunde	-	-	-	-	-	-	4	18	22	4	18	22
Architectuur	-	-	-	19	17	36	17	30	47	36	47	83
Architectuur; Industriële wetenschappen en technologie	-	-	-	-	-	-	-	4	4	-	4	4
Audiovisuele en beeldende kunst	-	-	-	17	58	75	43	81	124	60	139	199
Bewegings- en revalidatiewetenschappen	-	-	-	16	23	39	19	51	70	35	74	109
Biomedische wetenschappen	-	-	-	6	14	20	23	25	48	29	39	68
Biotechniek	-	-	-	1	-	1	-	-	-	1	-	1
Conservatie-restauratie	-	-	-	-	5	5	-	5	5	-	10	10
Diergeneeskunde	-	-	-	18	64	82	9	42	51	27	106	133
Economische en toegepaste economische wetenschappen	-	-	-	23	15	38	126	123	249	149	138	287
Economische en toegepaste economische wetenschappen; Politieke en sociale wetenschappen	-	-	-	-	3	3	1	1	2	1	4	5
Economische en toegepaste economische wetenschappen; Rechten, notariaat en criminologische wetenschappen	-	-	-	-	-	-	1	2	3	1	2	3
Economische en toegepaste economische wetenschappen; Wetenschappen	-	-	-	-	-	-	2	2	4	2	2	4
Farmaceutische wetenschappen	-	-	-	2	10	12	2	5	7	4	15	19
Geneeskunde	-	-	-	40	30	70	30	33	63	70	63	133
Geneeskunde; Toegepaste biologische wetenschappen; Toegepaste wetenschappen; Wetenschappen	-	-	-	-	-	-	1	2	3	1	2	3
Geschiedenis	-	-	-	7	1	8	5	1	6	12	2	14
Geschiedenis; Politieke en sociale wetenschappen; Taal- en letterkunde	-	-	-	-	-	-	32	41	73	32	41	73
Geschiedenis; Taal- en letterkunde	-	-	-	5	8	13	3	3	6	8	11	19
Godgeleerdheid, godsdienstwetenschappen en kerkelijk recht	-	-	-	46	3	49	49	15	64	95	18	113
Handelswetenschappen en bedrijfskunde	-	-	-	19	15	34	45	72	117	64	87	151
Industriële wetenschappen en technologie	-	-	-	32	14	46	45	24	69	77	38	115
Muziek en podiumkunsten	-	-	-	25	42	67	56	76	132	81	118	199
Nautische wetenschappen	-	-	-	15	1	16	12	2	14	27	3	30
Politieke en sociale wetenschappen	-	-	-	9	14	23	45	121	166	54	135	189

HOGER ONDERWIJS

Aantal diploma's (1) in het academiejaar 2014-2015 per studiegebied (basisopleidingen) - Studenten van vreemde nationaliteit (vervolg)

	Professioneel gerichte bachelor			Academisch gerichte bachelor (2)			Master			Algemeen totaal		
	M	V	T	M	V	T	M	V	T	M	V	T
Politieke en sociale wetenschappen; Taal- en letterkunde	-	-	-	-	-	-	5	8	13	5	8	13
Politieke en sociale wetenschappen; Wetenschappen	-	-	-	-	-	-	1	2	3	1	2	3
Productontwikkeling	-	-	-	6	3	9	3	1	4	9	4	13
Psychologie en pedagogische wetenschappen	-	-	-	7	32	39	17	97	114	24	129	153
Rechten, notariaat en criminologische wetenschappen	-	-	-	7	19	26	16	17	33	23	36	59
Sociale gezondheidswetenschappen	-	-	-	1	1	2	1	15	16	2	16	18
Taal- en letterkunde	-	-	-	5	15	20	13	40	53	18	55	73
Tandheelkunde	-	-	-	6	4	10	7	6	13	13	10	23
Toegepaste biologische wetenschappen	-	-	-	1	1	2	86	99	185	87	100	187
Toegepaste biologische wetenschappen; Toegepaste wetenschappen	-	-	-	-	-	-	16	4	20	16	4	20
Toegepaste biologische wetenschappen; Toegepaste wetenschappen; Wetenschappen	-	-	-	-	-	-	28	19	47	28	19	47
Toegepaste biologische wetenschappen; Wetenschappen	-	-	-	-	-	-	14	6	20	14	6	20
Toegepaste taalkunde	-	-	-	2	12	14	5	21	26	7	33	40
Toegepaste wetenschappen	-	-	-	5	1	6	120	63	183	125	64	189
Verkeerskunde	-	-	-	-	-	-	6	4	10	6	4	10
Wetenschappen	-	-	-	9	10	19	121	110	231	130	120	250
Wijsbegeerte en moraalwetenschappen	-	-	-	21	15	36	47	18	65	68	33	101
Totaal	-	-	-	372	458	830	1.083	1.329	2.412	1.455	1.787	3.242
Algemeen totaal	177	422	599	372	458	830	1.083	1.329	2.412	1.632	2.209	3.841

(1) Het betreft diploma's behaald via diplomacontracten en examencontracten.

(2) Bij Onderwijs Decreet XXIII van 19/07/2013 en met ingang van academiejaar 2013-2014 wordt als doelstelling van de academisch gerichte bacheloropleidingen niet enkel het doorstromen naar een masteropleiding, maar ook het uitstromen naar de arbeidsmarkt beschouwd. Om deze reden worden de academisch gerichte bachelorsopleidingen vanaf dat academiejaar ook meegenomen als een volwaardig einddiploma.

HOGER ONDERWIJS

Aantal diploma's (1) in het academiejaar 2014-2015 per studiegebied (basisopleidingen) - Totaal van alle studenten

	Professioneel gerichte bachelor			Academisch gerichte bachelor (2)			Master			Algemeen totaal		
	M	V	T	M	V	T	M	V	T	M	V	T
Professioneel gerichte opleidingen												
Architectuur	224	241	465	-	-	-	-	-	-	224	241	465
Audiovisuele en beeldende kunst	86	66	152	-	-	-	-	-	-	86	66	152
Biotechniek	267	237	504	-	-	-	-	-	-	267	237	504
Gezondheidszorg	620	3.561	4.181	-	-	-	-	-	-	620	3.561	4.181
Gezondheidszorg; Onderwijs	31	12	43	-	-	-	-	-	-	31	12	43
Gezondheidszorg; Onderwijs; Sociaal-agogisch werk	3	128	131	-	-	-	-	-	-	3	128	131
Handelswetenschappen en bedrijfskunde	2.830	3.327	6.157	-	-	-	-	-	-	2.830	3.327	6.157
Industriële wetenschappen en technologie	2.307	438	2.745	-	-	-	-	-	-	2.307	438	2.745
Muziek en podiumkunsten	37	14	51	-	-	-	-	-	-	37	14	51
Nautische wetenschappen	23	-	23	-	-	-	-	-	-	23	-	23
Onderwijs	1.054	3.594	4.648	-	-	-	-	-	-	1.054	3.594	4.648
Sociaal-agogisch werk	531	2.646	3.177	-	-	-	-	-	-	531	2.646	3.177
Totaal	8.013	14.264	22.277	-	-	-	-	-	-	8.013	14.264	22.277
Academisch gerichte opleidingen												
Archeologie en kunstwetenschappen	-	-	-	44	113	157	44	120	164	88	233	321
Archeologie en kunstwetenschappen; Economische en toegepaste economische wetenschappen; Geschiedenis; Politieke en sociale wetenschappen; Psychologie en pedagogische wetenschappen; Rechten, notariaat en criminologische wetenschappen; Taal- en letterkunde; Wetenschappen	-	-	-	-	-	-	6	12	18	6	12	18
Archeologie en kunstwetenschappen; Taal- en letterkunde	-	-	-	-	-	-	16	61	77	16	61	77
Architectuur	-	-	-	151	252	403	181	320	501	332	572	904
Architectuur; Industriële wetenschappen en technologie	-	-	-	-	-	-	30	21	51	30	21	51
Audiovisuele en beeldende kunst	-	-	-	212	347	559	201	318	519	413	665	1.078
Bewegings- en revalidatiewetenschappen	-	-	-	372	538	910	343	573	916	715	1.111	1.826
Biomedische wetenschappen	-	-	-	64	232	296	94	231	325	158	463	621
Biotechniek	-	-	-	44	40	84	44	71	115	88	111	199
Conservatie-restauratie	-	-	-	-	21	21	4	14	18	4	35	39
Diergeneeskunde	-	-	-	59	203	262	48	169	217	107	372	479
Economische en toegepaste economische wetenschappen	-	-	-	804	542	1.346	1.291	943	2.234	2.095	1.485	3.580
Economische en toegepaste economische wetenschappen; Geschiedenis; Politieke en sociale wetenschappen; Taal- en letterkunde; Wijsbegeerte en moraalwetenschappen	-	-	-	-	-	-	-	25	25	-	25	25
Economische en toegepaste economische wetenschappen; Politieke en sociale wetenschappen	-	-	-	8	42	50	13	17	30	21	59	80
Economische en toegepaste economische wetenschappen; Rechten, notariaat en criminologische wetenschappen	-	-	-	-	-	-	16	17	33	16	17	33
Economische en toegepaste economische wetenschappen; Wetenschappen	-	-	-	-	-	-	7	11	18	7	11	18
Farmaceutische wetenschappen	-	-	-	84	288	372	82	293	375	166	581	747
Geneeskunde	-	-	-	342	449	791	333	649	982	675	1.098	1.773
Geneeskunde; Toegepaste biologische wetenschappen; Toegepaste wetenschappen; Wetenschappen	-	-	-	-	-	-	6	3	9	6	3	9
Geschiedenis	-	-	-	205	109	314	186	133	319	391	242	633
Geschiedenis; Politieke en sociale wetenschappen; Taal- en letterkunde	-	-	-	-	-	-	53	59	112	53	59	112
Geschiedenis; Taal- en letterkunde	-	-	-	53	104	157	33	65	98	86	169	255
Godgeleerdheid, godsdienstwetenschappen en kerkelijk recht	-	-	-	57	23	80	59	38	97	116	61	177
Handelswetenschappen en bedrijfskunde	-	-	-	350	309	659	596	531	1.127	946	840	1.786

HOGER ONDERWIJS

Aantal diploma's (1) in het academiejaar 2014-2015 per studiegebied (basisopleidingen) - Totaal van alle studenten (vervolg)

	Professioneel gerichte bachelor			Academisch gerichte bachelor (2)			Master			Algemeen totaal		
	M	V	T	M	V	T	M	V	T	M	V	T
Industriële wetenschappen en technologie	-	-	-	957	129	1.086	1.481	255	1.736	2.438	384	2.822
Muziek en podiumkunsten	-	-	-	143	143	286	149	187	336	292	330	622
Nautische wetenschappen	-	-	-	56	6	62	47	13	60	103	19	122
Politieke en sociale wetenschappen	-	-	-	234	382	616	431	768	1.199	665	1.150	1.815
Politieke en sociale wetenschappen; Taal- en letterkunde	-	-	-	-	-	-	45	152	197	45	152	197
Politieke en sociale wetenschappen; Wetenschappen	-	-	-	-	-	-	18	12	30	18	12	30
Productontwikkeling	-	-	-	44	25	69	26	28	54	70	53	123
Psychologie en pedagogische wetenschappen	-	-	-	131	846	977	185	1.246	1.431	316	2.092	2.408
Rechten, notariaat en criminologische wetenschappen	-	-	-	552	924	1.476	563	990	1.553	1.115	1.914	3.029
Sociale gezondheidswetenschappen	-	-	-	18	138	156	52	355	407	70	493	563
Taal- en letterkunde	-	-	-	138	457	595	181	606	787	319	1.063	1.382
Tandheelkunde	-	-	-	28	51	79	42	55	97	70	106	176
Toegepaste biologische wetenschappen	-	-	-	218	214	432	283	275	558	501	489	990
Toegepaste biologische wetenschappen; Toegepaste wetenschappen	-	-	-	-	-	-	16	6	22	16	6	22
Toegepaste biologische wetenschappen; Toegepaste wetenschappen; Wetenschappen	-	-	-	-	-	-	58	33	91	58	33	91
Toegepaste biologische wetenschappen; Wetenschappen	-	-	-	-	-	-	14	6	20	14	6	20
Toegepaste taalkunde	-	-	-	102	283	385	121	412	533	223	695	918
Toegepaste wetenschappen	-	-	-	549	175	724	802	238	1.040	1.351	413	1.764
Verkeerskunde	-	-	-	1	1	2	20	9	29	21	10	31
Wetenschappen	-	-	-	499	256	755	524	334	858	1.023	590	1.613
Wijsbegeerte en moraalwetenschappen	-	-	-	95	61	156	97	44	141	192	105	297
Totaal	-	-	-	6.614	7.703	14.317	8.841	10.718	19.559	15.455	18.421	33.876
Algemeen totaal	8.013	14.264	22.277	6.614	7.703	14.317	8.841	10.718	19.559	23.468	32.685	56.153

(1) Het betreft diploma's behaald via diplomacontracten en examencontracten.

(2) Bij Onderwijs Decreet XXIII van 19/07/2013 en met ingang van academiejaar 2013-2014 wordt als doelstelling van de academisch gerichte bacheloropleidingen niet enkel het doorstromen naar een masteropleiding, maar ook het uitstromen naar de arbeidsmarkt beschouwd. Om deze reden worden de academisch gerichte bacheloropleidingen vanaf dat academiejaar ook meegenomen als een volwaardig einddiploma.

HOGER ONDERWIJS

Aantal diploma's (1) in het academiejaar 2014-2015 per studiegebied (andere opleidingen)
Belgische studenten

	Bachelor na bachelor			Master na master			Academische graad van doctor		
	M	V	T	M	V	T	M	V	T
Professioneel gerichte opleidingen									
Architectuur	21	11	32	-	-	-	-	-	-
Gezondheidszorg	105	534	639	-	-	-	-	-	-
Gezondheidszorg; Handelswetenschappen en bedrijfskunde; Onderwijs; Sociaal-agogisch werk	9	41	50	-	-	-	-	-	-
Handelswetenschappen en bedrijfskunde	140	158	298	-	-	-	-	-	-
Onderwijs	75	583	658	-	-	-	-	-	-
Sociaal-agogisch werk	7	31	38	-	-	-	-	-	-
Totaal	357	1.358	1.715	-	-	-	-	-	-
Academisch gerichte opleidingen									
Archeologie en kunstwetenschappen	-	-	-	-	-	-	8	9	17
Archeologie en kunstwetenschappen; Audiovisuele en beeldende kunst; Muziek en podiumkunsten	-	-	-	-	-	-	2	1	3
Archeologie en kunstwetenschappen; Bewegings- en revalidatiewetenschappen; Biomedische wetenschappen; Economische en toegepaste economische wetenschappen; Farmaceutische wetenschappen; Geneeskunde; Geschiedenis; Politieke en sociale wetenschappen; Psychologie en pedagogische wetenschappen; Rechten, notariaat en criminologische wetenschappen; Sociale gezondheidswetenschappen; Taal- en letterkunde; Tandheelkunde; Toegepaste biologische wetenschappen; Toegepaste wetenschappen; Wetenschappen; Wijsbegeerte en moraalwetenschappen	-	-	-	-	-	-	1	-	1
Architectuur	-	-	-	-	-	-	1	-	1
Audiovisuele en beeldende kunst	-	-	-	2	-	2	3	1	4
Bewegings- en revalidatiewetenschappen	-	-	-	-	-	-	9	17	26
Bewegings- en revalidatiewetenschappen; Geneeskunde	-	-	-	10	11	21	-	-	-
Biomedische wetenschappen	-	-	-	-	-	-	12	20	32
Diergeneeskunde	-	-	-	-	-	-	10	24	34
Economische en toegepaste economische wetenschappen	-	-	-	56	26	82	42	30	72
Economische en toegepaste economische wetenschappen; Geneeskunde; Rechten, notariaat en criminologische wetenschappen; Toegepaste biologische wetenschappen; Toegepaste wetenschappen; Wetenschappen	-	-	-	5	-	5	-	-	-
Economische en toegepaste economische wetenschappen; Politieke en sociale wetenschappen	-	-	-	1	1	2	-	-	-
Economische en toegepaste economische wetenschappen; Politieke en sociale wetenschappen; Rechten, notariaat en criminologische wetenschappen	-	-	-	1	1	2	-	1	1
Economische en toegepaste economische wetenschappen; Rechten, notariaat en criminologische wetenschappen	-	-	-	9	3	12	-	-	-
Economische en toegepaste economische wetenschappen; Wetenschappen	-	-	-	7	8	15	-	-	-
Farmaceutische wetenschappen	-	-	-	18	41	59	21	32	53
Geneeskunde	-	-	-	134	314	448	72	121	193
Geneeskunde; Godgeleerdheid, godsdienstwetenschappen en kerkelijk recht; Wijsbegeerte en moraalwetenschappen	-	-	-	-	1	1	-	-	-
Geneeskunde; Toegepaste wetenschappen; Wetenschappen	-	-	-	4	4	8	-	-	-
Geschiedenis	-	-	-	3	8	11	13	10	23
Geschiedenis; Taal- en letterkunde	-	-	-	-	-	-	4	3	7
Godgeleerdheid, godsdienstwetenschappen en kerkelijk recht	-	-	-	5	4	9	1	1	2
Industriële wetenschappen en technologie	-	-	-	13	3	16	7	1	8
Muziek en podiumkunsten	-	-	-	-	2	2	1	-	1
Politieke en sociale wetenschappen	-	-	-	49	66	115	26	18	44
Politieke en sociale wetenschappen; Taal- en letterkunde	-	-	-	2	4	6	-	-	-
Psychologie en pedagogische wetenschappen	-	-	-	5	4	9	17	60	77
Rechten, notariaat en criminologische wetenschappen	-	-	-	209	302	511	23	27	50
Sociale gezondheidswetenschappen	-	-	-	1	2	3	1	6	7
Taal- en letterkunde	-	-	-	20	32	52	21	27	48
Tandheelkunde	-	-	-	7	18	25	-	-	-
Toegepaste biologische wetenschappen	-	-	-	6	8	14	63	52	115
Toegepaste biologische wetenschappen; Toegepaste wetenschappen; Wetenschappen	-	-	-	3	1	4	-	-	-
Toegepaste wetenschappen	-	-	-	34	21	55	146	38	184
Verkeerskunde	-	-	-	-	-	-	-	2	2
Wetenschappen	-	-	-	14	18	32	149	74	223
Wijsbegeerte en moraalwetenschappen	-	-	-	3	3	6	9	7	16
Totaal	-	-	-	621	906	1.527	662	582	1.244
Algemeen totaal	357	1.358	1.715	621	906	1.527	662	582	1.244

(1) Het betreft diploma's behaald via diplomacontracten en examencontracten.

HOGER ONDERWIJS

Aantal diploma's (1) in het academiejaar 2014-2015 per studiegebied (andere opleidingen)
Studenten van vreemde nationaliteit

	Bachelor na bachelor			Master na master			Academische graad van doctor		
	M	V	T	M	V	T	M	V	T
Professioneel gerichte opleidingen									
Architectuur	-	1	1	-	-	-	-	-	-
Gezondheidszorg	1	18	19	-	-	-	-	-	-
Gezondheidszorg; Handelswetenschappen en bedrijfskunde; Onderwijs; Sociaal-agogisch werk	-	1	1	-	-	-	-	-	-
Handelswetenschappen en bedrijfskunde	3	2	5	-	-	-	-	-	-
Onderwijs	-	4	4	-	-	-	-	-	-
Sociaal-agogisch werk	-	2	2	-	-	-	-	-	-
Totaal	4	28	32	-	-	-	-	-	-
Academisch gerichte opleidingen									
Archeologie en kunstwetenschappen	-	-	-	-	-	-	1	3	4
Architectuur	-	-	-	-	-	-	-	1	1
Audiovisuele en beeldende kunst	-	-	-	6	4	10	-	-	-
Bewegings- en revalidatiewetenschappen	-	-	-	-	-	-	4	7	11
Bewegings- en revalidatiewetenschappen; Geneeskunde	-	-	-	1	-	1	-	-	-
Biomedische wetenschappen	-	-	-	-	-	-	4	4	8
Diergeneeskunde	-	-	-	-	-	-	10	6	16
Economische en toegepaste economische wetenschappen	-	-	-	29	21	50	17	22	39
Economische en toegepaste economische wetenschappen; Geneeskunde; Rechten, notariaat en criminologische wetenschappen; Toegepaste biologische wetenschappen; Toegepaste wetenschappen; Wetenschappen	-	-	-	3	-	3	-	-	-
Economische en toegepaste economische wetenschappen; Politieke en sociale wetenschappen	-	-	-	14	17	31	-	-	-
Economische en toegepaste economische wetenschappen; Politieke en sociale wetenschappen; Rechten, notariaat en criminologische wetenschappen	-	-	-	23	29	52	1	-	1
Economische en toegepaste economische wetenschappen; Rechten, notariaat en criminologische wetenschappen	-	-	-	4	2	6	-	-	-
Economische en toegepaste economische wetenschappen; Wetenschappen	-	-	-	5	1	6	-	-	-
Farmaceutische wetenschappen	-	-	-	-	-	-	8	4	12
Geneeskunde	-	-	-	17	14	31	44	49	93
Geneeskunde; Godgeleerdheid, godsdienstwetenschappen en kerkelijk recht; Wijsbegeerte en moraalwetenschappen	-	-	-	3	3	6	-	-	-
Geschiedenis	-	-	-	-	1	1	3	4	7
Geschiedenis; Taal- en letterkunde	-	-	-	-	-	-	4	1	5
Godgeleerdheid, godsdienstwetenschappen en kerkelijk recht	-	-	-	24	11	35	20	4	24
Muziek en podiumkunsten	-	-	-	4	3	7	-	-	-
Politieke en sociale wetenschappen	-	-	-	13	14	27	11	12	23
Politieke en sociale wetenschappen; Taal- en letterkunde	-	-	-	-	4	4	-	-	-
Politieke en sociale wetenschappen; Wetenschappen	-	-	-	-	-	-	-	1	1
Psychologie en pedagogische wetenschappen	-	-	-	1	11	12	13	9	22
Rechten, notariaat en criminologische wetenschappen	-	-	-	41	67	108	8	12	20
Sociale gezondheidswetenschappen	-	-	-	2	3	5	-	3	3
Taal- en letterkunde	-	-	-	4	14	18	8	7	15
Tandheelkunde	-	-	-	3	4	7	2	-	2
Toegepaste biologische wetenschappen	-	-	-	-	-	-	49	45	94
Toegepaste biologische wetenschappen; Toegepaste wetenschappen; Wetenschappen	-	-	-	1	-	1	-	-	-
Toegepaste wetenschappen	-	-	-	34	40	74	132	45	177
Verkeerskunde	-	-	-	-	-	-	1	-	1
Wetenschappen	-	-	-	2	6	8	91	53	144
Wijsbegeerte en moraalwetenschappen	-	-	-	18	8	26	18	1	19
Totaal	-	-	-	252	277	529	449	293	742
Algemeen totaal	4	28	32	252	277	529	449	293	742

(1) Het betreft diploma's behaald via diplomacontracten en examencontracten.

HOGER ONDERWIJS

Aantal diploma's (1) in het academiejaar 2014-2015 per studiegebied (andere opleidingen)
Totaal van alle studenten

	Bachelor na bachelor			Master na master			Academische graad van doctor		
	M	V	T	M	V	T	M	V	T
Professioneel gerichte opleidingen									
Architectuur	21	12	33	-	-	-	-	-	-
Gezondheidszorg	106	552	658	-	-	-	-	-	-
Gezondheidszorg; Handelswetenschappen en bedrijfskunde; Onderwijs; Sociaal-agogisch werk	9	42	51	-	-	-	-	-	-
Handelswetenschappen en bedrijfskunde	143	160	303	-	-	-	-	-	-
Onderwijs	75	587	662	-	-	-	-	-	-
Sociaal-agogisch werk	7	33	40	-	-	-	-	-	-
Totaal	361	1.386	1.747	-	-	-	-	-	-
Academisch gerichte opleidingen									
Archeologie en kunstwetenschappen	-	-	-	-	-	-	9	12	21
Archeologie en kunstwetenschappen; Audiovisuele en beeldende kunst; Muziek en podiumkunsten	-	-	-	-	-	-	2	1	3
Archeologie en kunstwetenschappen; Bewegings- en revalidatiewetenschappen; Biomedische wetenschappen; Economische en toegepaste economische wetenschappen; Farmaceutische wetenschappen; Geneeskunde; Geschiedenis; Politieke en sociale wetenschappen; Psychologie en pedagogische wetenschappen; Rechten, notariaat en criminologische wetenschappen; Sociale gezondheidswetenschappen; Taal- en letterkunde; Tandheelkunde; Toegepaste biologische wetenschappen; Toegepaste wetenschappen; Wetenschappen; Wijsbegeerte en moraalwetenschappen	-	-	-	-	-	-	1	-	1
Architectuur	-	-	-	-	-	-	1	1	2
Audiovisuele en beeldende kunst	-	-	-	8	4	12	3	1	4
Bewegings- en revalidatiewetenschappen	-	-	-	-	-	-	13	24	37
Bewegings- en revalidatiewetenschappen - Geneeskunde	-	-	-	11	11	22	-	-	-
Biomedische wetenschappen	-	-	-	-	-	-	16	24	40
Diergeneeskunde	-	-	-	-	-	-	20	30	50
Economische en toegepaste economische wetenschappen	-	-	-	85	47	132	59	52	111
Economische en toegepaste economische wetenschappen; Geneeskunde; Rechten, notariaat en criminologische wetenschappen; Toegepaste biologische wetenschappen; Toegepaste wetenschappen; Wetenschappen	-	-	-	8	-	8	-	-	-
Economische en toegepaste economische wetenschappen; Politieke en sociale wetenschappen	-	-	-	15	18	33	-	-	-
Economische en toegepaste economische wetenschappen; Politieke en sociale wetenschappen; Rechten, notariaat en criminologische wetenschappen	-	-	-	24	30	54	1	1	2
Economische en toegepaste economische wetenschappen; Rechten, notariaat en criminologische wetenschappen	-	-	-	13	5	18	-	-	-
Economische en toegepaste economische wetenschappen; Wetenschappen	-	-	-	12	9	21	-	-	-
Farmaceutische wetenschappen	-	-	-	18	41	59	29	36	65
Geneeskunde	-	-	-	151	328	479	116	170	286
Geneeskunde; Godgeleerdheid, godsdienstwetenschappen en kerkelijk recht; Wijsbegeerte en moraalwetenschappen	-	-	-	3	4	7	-	-	-
Geneeskunde; Toegepaste wetenschappen; Wetenschappen	-	-	-	4	4	8	-	-	-
Geschiedenis	-	-	-	3	9	12	16	14	30
Geschiedenis; Taal- en letterkunde	-	-	-	-	-	-	8	4	12
Godgeleerdheid, godsdienstwetenschappen en kerkelijk recht	-	-	-	29	15	44	21	5	26
Industriële wetenschappen en technologie	-	-	-	13	3	16	7	1	8
Muziek en podiumkunsten	-	-	-	4	5	9	1	-	1
Politieke en sociale wetenschappen	-	-	-	62	80	142	37	30	67
Politieke en sociale wetenschappen; Taal- en letterkunde	-	-	-	2	8	10	-	-	-
Politieke en sociale wetenschappen - Wetenschappen	-	-	-	-	-	-	-	1	1
Psychologie en pedagogische wetenschappen	-	-	-	6	15	21	30	69	99
Rechten, notariaat en criminologische wetenschappen	-	-	-	250	369	619	31	39	70
Sociale gezondheidswetenschappen	-	-	-	3	5	8	1	9	10
Taal- en letterkunde	-	-	-	24	46	70	29	34	63
Tandheelkunde	-	-	-	10	22	32	2	-	2
Toegepaste biologische wetenschappen	-	-	-	6	8	14	112	97	209
Toegepaste biologische wetenschappen; Toegepaste wetenschappen; Wetenschappen	-	-	-	4	1	5	-	-	-
Toegepaste wetenschappen	-	-	-	68	61	129	278	83	361
Verkeerskunde	-	-	-	-	-	-	1	2	3
Wetenschappen	-	-	-	16	24	40	240	127	367
Wijsbegeerte en moraalwetenschappen	-	-	-	21	11	32	27	8	35
Totaal	-	-	-	873	1.183	2.056	1.111	875	1.986
Algemeen totaal	361	1.386	1.747	873	1.183	2.056	1.111	875	1.986

(1) Het betreft diploma's behaald via diplomacontracten en examencontracten.

Aantal diploma's (1) in het academiejaar 2014-2015

	Totaal			1995 en later		1994		1993	
	M	V	T	M	V	M	V	M	V
Professioneel gerichte bachelor									
Architectuur									
Interieurvormgeving	95	181	276	-	-	18	40	20	58
Landschaps- en tuinarchitectuur	68	28	96	-	-	23	6	13	2
Toegepaste architectuur	61	32	93	-	-	25	8	13	13
Totaal	224	241	465	-	-	66	54	46	73
Audiovisuele en beeldende kunst									
Audiovisuele kunsten	59	31	90	-	-	4	5	11	8
Beeldende vormgeving	27	35	62	-	-	4	12	9	9
Totaal	86	66	152	-	-	8	17	20	17
Biotechniek									
Agro- en biotechnologie	267	237	504	-	1	95	63	70	68
Totaal	267	237	504	-	1	95	63	70	68
Gezondheidszorg									
Biomedische laboratoriumtechnologie	152	295	447	1	-	36	76	45	96
Ergotherapie	54	421	475	-	1	10	158	14	116
Logopedie en audiologie	10	340	350	-	1	-	99	-	116
Medische beeldvorming	13	24	37	-	-	3	2	4	13
Optiek en optometrie	4	22	26	-	-	1	11	1	3
Orthopedie	12	19	31	-	-	2	2	2	6
Podologie	13	41	54	-	-	3	7	4	17
Verpleegkunde	343	1.800	2.143	1	2	47	429	67	315
Voedings- en dieetkunde	17	218	235	-	-	4	62	2	51
Vroedkunde	2	381	383	-	-	-	105	2	91
Totaal	620	3.561	4.181	2	4	106	951	141	824
Gezondheidszorg; Onderwijs									
Sport en bewegen	31	12	43	-	-	6	3	7	2
Totaal	31	12	43	-	-	6	3	7	2
Gezondheidszorg; Onderwijs; Sociaal-agogisch werk									
Pedagogie van het jonge kind	3	128	131	-	-	-	23	-	31
Totaal	3	128	131	-	-	-	23	-	31
Handelswetenschappen en bedrijfskunde									
Bedrijfsmanagement	1.651	1.642	3.293	2	3	343	544	427	457
Communicatiemanagement	161	504	665	-	1	19	154	39	156
Hotelmanagement	44	116	160	-	-	7	33	20	34
Informatiemanagement en multimedia	47	13	60	-	-	5	2	10	1
Journalistiek	145	188	333	-	-	23	52	40	48
Netwerkeconomie	5	4	9	-	-	3	4	2	-
Office management	178	645	823	-	-	28	188	46	190
Retailmanagement	8	9	17	-	-	3	1	2	3
Toegepaste informatica	548	41	589	3	-	132	12	123	10
Toerisme en recreatiemanagement	43	165	208	-	1	6	48	10	43
Totaal	2.830	3.327	6.157	5	5	569	1.038	719	942
Industriële wetenschappen en technologie									
Audiovisuele technieken: film, TV en video	24	13	37	-	-	5	4	4	2
Audiovisuele technieken: fotografie	18	29	47	-	-	2	4	2	7
Autotechnologie	153	2	155	-	-	44	-	54	2
Bouw	219	12	231	-	-	68	5	60	5
Chemie	198	74	272	-	-	50	31	55	21
Digital arts en entertainment	34	3	37	1	-	2	1	12	-
Elektromechanica	592	5	597	1	-	237	2	172	1
Elektronica-ICT	247	4	251	1	-	75	1	51	-
Energie management	12	-	12	-	-	7	-	2	-
Energietechnologie	122	1	123	-	-	48	1	31	-
Facilitair management	13	20	33	-	-	2	6	7	8
Grafische en digitale media	79	100	179	-	-	16	32	10	28
Houttechnologie	78	1	79	-	-	26	-	28	-
Industrieel productontwerpen	39	5	44	-	-	7	2	13	1
Integrale veiligheid	19	2	21	-	-	2	2	8	-
Luchtvaart	48	5	53	-	-	18	1	11	1
Milieuzorg	2	1	3	-	-	-	-	1	1
Modetechnologie	-	29	29	-	-	-	6	-	11
Multimedia and Communication Technology	22	2	24	-	-	5	-	7	-
Multimedia en communicatietechnologie	149	21	170	1	-	45	3	32	5
Ontwerp- en productietechnologie	79	2	81	-	-	26	1	28	-
Textieltechnologie	1	4	5	-	-	-	2	-	-
Vastgoed	159	103	262	1	-	23	18	41	22
Totaal	2.307	438	2.745	5	-	708	122	629	115

ONDERWIJS
per opleiding en geboortjaar (basisopleidingen)

	1992		1991		1990		1989		1988		1987		1986		1985		1984 en vroeger	
	M	V	M	V	M	V	M	V	M	V	M	V	M	V	M	V	M	V
	18	33	15	22	13	13	5	5	1	3	3	1	-	1	-	1	2	4
	16	4	3	1	5	3	3	-	-	2	-	1	-	1	-	1	5	7
	11	7	4	2	6	-	-	1	1	-	-	-	-	1	-	-	1	-
	45	44	22	25	24	16	8	6	2	5	3	2	-	3	-	2	8	11
	9	6	8	8	8	1	8	2	1	1	4	-	2	-	1	-	3	-
	7	7	-	3	2	4	2	-	-	-	2	-	1	-	-	-	-	-
	16	13	8	11	10	5	10	2	1	1	6	-	3	-	1	-	3	-
	51	45	21	24	14	11	6	8	4	3	3	2	-	2	-	1	3	9
	51	45	21	24	14	11	6	8	4	3	3	2	-	2	-	1	3	9
	38	59	19	31	9	13	2	10	1	-	-	3	-	1	-	2	1	4
	15	71	8	30	3	15	2	7	-	2	-	6	1	-	-	1	1	14
	3	55	3	38	2	12	1	5	-	5	-	2	-	2	1	1	-	4
	5	2	-	4	1	2	-	1	-	-	-	-	-	-	-	-	-	-
	2	4	-	2	-	1	-	-	-	-	-	-	-	-	-	-	-	1
	2	2	2	2	2	-	-	3	1	1	-	-	-	-	1	-	-	3
	3	9	2	5	-	-	-	-	-	-	1	-	-	-	-	1	-	2
	48	159	33	124	26	97	16	90	13	63	13	41	11	43	7	28	61	409
	4	36	4	22	2	17	-	10	-	1	1	2	-	5	-	1	-	11
	-	56	-	44	-	21	-	20	-	8	-	4	-	2	-	2	-	28
	120	453	71	302	45	178	21	146	15	80	15	58	12	53	9	36	63	476
	10	4	5	2	1	1	1	-	-	-	-	-	-	-	-	-	1	-
	10	4	5	2	1	1	1	-	-	-	-	-	-	-	-	-	1	-
	1	30	1	25	1	8	-	5	-	-	-	1	-	-	-	-	-	5
	1	30	1	25	1	8	-	5	-	-	-	1	-	-	-	-	-	5
	388	320	243	167	129	64	46	23	24	18	12	7	5	10	7	4	25	25
	42	102	28	50	18	26	9	8	1	1	2	4	1	-	1	1	1	1
	6	22	8	16	2	9	1	1	-	-	-	1	-	-	-	-	-	-
	9	5	13	2	8	1	1	-	-	-	-	-	-	-	1	-	-	2
	30	47	22	20	14	8	6	9	5	1	3	1	-	-	1	-	1	2
	-	-	-	-	-	-	-	-	-	-	-	-	-	-	-	-	-	-
	43	121	29	63	14	24	8	18	2	10	2	3	1	5	-	4	5	19
	1	4	-	1	2	-	-	-	-	-	-	-	-	-	-	-	-	-
	110	5	75	4	44	2	31	3	6	1	5	1	4	1	2	1	13	2
	10	33	9	19	3	12	3	1	1	2	1	3	-	1	-	-	-	2
	639	659	427	342	234	146	105	63	39	33	25	19	11	17	12	10	45	53
	4	4	6	1	3	1	2	-	-	-	-	-	-	1	-	-	-	-
	5	8	2	8	2	1	2	1	1	-	1	-	-	-	1	-	-	-
	30	-	11	-	6	-	5	-	2	-	-	-	-	-	1	-	-	-
	43	1	23	1	12	-	4	-	3	-	1	-	-	-	1	-	4	-
	42	16	34	2	8	1	4	-	4	1	-	-	-	-	-	-	1	2
	3	-	7	2	3	-	2	-	1	-	1	-	1	-	1	-	-	-
	81	-	45	-	22	-	11	1	4	-	4	-	4	-	2	-	9	1
	65	-	24	-	17	1	5	2	6	-	1	-	-	-	-	-	2	-
	-	-	2	-	1	-	-	-	-	-	-	-	-	-	-	-	-	-
	23	-	11	-	5	-	2	-	1	-	1	-	-	-	-	-	-	-
	2	4	-	-	-	-	1	-	-	-	-	-	1	-	-	-	-	2
	22	21	19	12	6	3	6	2	-	2	-	-	-	-	-	-	-	-
	17	-	3	-	3	-	-	-	1	-	-	-	-	-	-	-	-	1
	12	1	4	-	2	1	-	-	-	-	1	-	-	-	-	-	-	-
	3	-	3	-	2	-	-	-	-	-	-	-	1	-	-	-	-	-
	11	2	5	-	3	1	-	-	-	-	-	-	-	-	-	-	-	-
	1	-	-	-	-	-	-	-	-	-	-	-	-	-	-	-	-	-
	-	7	-	2	-	1	-	1	-	-	-	1	-	-	-	-	-	-
	4	1	3	1	-	-	-	-	2	-	1	-	-	-	-	-	-	-
	31	4	14	3	18	4	3	-	1	1	1	1	-	-	-	-	3	-
	11	1	9	-	1	-	3	-	1	-	-	-	-	-	-	-	-	-
	1	-	-	1	-	1	-	-	-	-	-	-	-	-	-	-	-	-
	33	23	34	23	10	9	8	4	3	-	1	-	-	-	-	-	5	4
	444	93	259	56	124	24	58	11	30	4	13	2	7	1	6	-	24	10

HOGER
Aantal diploma's (1) in het academiejaar 2014-2015

	Totaal			1995 en later		1994		1993	
	M	V	T	M	V	M	V	M	V
Muziek en podiumkunsten									
Dans	3	7	10	-	-	2	1	1	1
Musical	4	2	6	-	-	-	-	1	1
Pop- en rockmuziek	30	5	35	-	1	4	3	4	1
Totaal	37	14	51	-	1	6	4	6	3
Nautische wetenschappen									
Scheepswerktuigkunde	23	-	23	-	-	1	-	4	-
Totaal	23	-	23	-	-	1	-	4	-
Onderwijs									
Onderwijs: kleuteronderwijs	23	988	1.011	-	1	3	229	4	251
Onderwijs: lager onderwijs	193	1.348	1.541	2	3	39	445	40	303
Onderwijs: secundair onderwijs	838	1.258	2.096	1	5	104	269	215	342
Totaal	1.054	3.594	4.648	3	9	146	943	259	896
Sociaal-agogisch werk									
Gezinswetenschappen	18	169	187	-	-	-	6	-	8
Maatschappelijke veiligheid	33	16	49	-	-	5	4	10	4
Orthopedagogie	106	888	994	-	1	10	290	27	291
Sociaal werk	308	1.135	1.443	-	2	38	269	66	282
Sociaal werk (gezamenlijke opleiding)	4	19	23	-	-	-	-	-	-
Sociale readaptatiewetenschappen	9	88	97	-	2	-	34	2	22
Toegepaste psychologie	53	331	384	-	-	5	102	10	98
Totaal	531	2.646	3.177	-	5	58	705	115	705
Totaal professioneel gerichte bachelor	8.013	14.264	22.277	15	25	1.769	3.923	2.016	3.676
Academisch gerichte bachelor (2)									
Archeologie en kunstwetenschappen									
Archeologie	12	26	38	-	1	3	8	2	5
Kunstwetenschappen	23	68	91	-	-	3	14	2	15
Kunstwetenschappen en archeologie	5	8	13	-	-	-	3	-	-
Musicologie	4	11	15	-	-	2	3	-	3
Totaal	44	113	157	-	1	8	28	4	23
Architectuur									
Architectuur	121	154	275	-	-	33	67	33	53
Interieurarchitectuur	30	98	128	-	-	8	29	8	31
Totaal	151	252	403	-	-	41	96	41	84
Audiovisuele en beeldende kunst									
Audiovisuele kunsten	46	55	101	-	-	7	21	11	10
Audiovisuele kunsten (gezamenlijke opleiding)	20	15	35	-	-	2	3	5	4
Beeldende kunsten	115	223	338	-	-	14	46	13	48
Beeldende kunsten (gezamenlijke opleiding)	24	47	71	-	1	2	7	6	11
Productdesign (gezamenlijke opleiding)	7	7	14	-	1	3	2	2	2
Totaal	212	347	559	-	2	28	79	37	75
Bewegings- en revalidatiewetenschappen									
Lichamelijke opvoeding en bewegingswetenschappen	99	67	166	-	-	33	28	30	24
Revalidatiewetenschappen en kinesitherapie	273	471	744	2	2	99	250	82	121
Totaal	372	538	910	2	2	132	278	112	145
Biomedische wetenschappen									
Biomedische wetenschappen	64	232	296	2	3	23	124	20	54
Totaal	64	232	296	2	3	23	124	20	54
Biotechniek									
Biowetenschappen	44	40	84	-	1	12	14	14	16
Totaal	44	40	84	-	1	12	14	14	16
Conservatie-restauratie									
Conservatie-restauratie	-	21	21	-	-	-	4	-	6
Totaal	-	21	21	-	-	-	4	-	6
Diergeneeskunde									
Diergeneeskunde	59	203	262	-	2	20	66	16	54
Totaal	59	203	262	-	2	20	66	16	54

ONDERWIJS

per opleiding en geboortjaar (basisopleidingen) (vervolg)

	1992		1991		1990		1989		1988		1987		1986		1985		1984 en vroeger	
	M	V	M	V	M	V	M	V	M	V	M	V	M	V	M	V	M	V
	-	2	-	1	-	2	-	-	-	-	-	-	-	-	-	-	-	-
	1	-	1	-	-	-	1	1	-	-	-	-	-	-	-	-	-	-
	7	-	7	-	4	-	1	-	2	-	-	-	-	-	-	-	1	-
	8	2	8	1	4	2	2	1	2	-	-	-	-	-	-	-	1	-
	1	-	1	-	1	-	-	-	2	-	4	-	1	-	5	-	3	-
	1	-	1	-	1	-	-	-	2	-	4	-	1	-	5	-	3	-
	7	169	4	99	2	52	-	25	1	20	-	10	-	10	-	15	2	107
	29	185	25	105	13	45	6	39	5	23	3	22	3	24	1	21	27	133
	199	269	132	136	83	84	38	30	23	13	16	14	3	8	3	12	21	76
	235	623	161	340	98	181	44	94	29	56	19	46	6	42	4	48	50	316
	1	3	-	7	-	5	-	4	-	11	1	4	1	5	-	12	15	104
	8	3	6	-	2	1	-	1	-	-	-	-	-	-	-	-	2	3
	28	173	16	72	9	30	4	8	3	5	1	4	-	2	-	1	8	11
	59	252	52	138	47	82	20	34	10	15	6	9	3	8	2	7	5	37
	-	-	-	1	-	-	1	1	-	1	-	1	-	2	-	3	3	10
	5	20	1	5	-	4	-	1	-	-	1	-	-	-	-	-	-	-
	16	53	11	29	5	14	1	12	-	6	1	4	2	2	-	1	2	10
	117	504	86	252	63	136	26	61	13	38	10	22	6	19	2	24	35	175
	1.687	2.470	1.070	1.380	619	708	281	397	137	220	98	152	46	137	39	121	236	1.055
	4	3	-	2	2	2	-	1	-	-	-	1	-	-	-	-	1	3
	4	11	7	10	2	5	2	6	-	1	-	-	-	1	-	1	3	4
	-	-	2	1	1	-	1	3	-	-	-	-	-	-	-	-	1	1
	1	1	-	3	1	-	-	-	-	1	-	-	-	-	-	-	-	-
	9	15	9	16	6	7	3	10	-	2	-	1	-	1	-	1	5	8
	18	18	19	7	10	5	5	2	3	1	-	1	-	-	-	-	-	-
	5	21	3	7	2	5	1	2	2	1	1	-	-	-	-	-	-	2
	23	39	22	14	12	10	6	4	5	2	1	1	-	-	-	-	-	2
	12	7	4	5	5	1	2	1	3	3	1	2	-	-	-	2	1	3
	6	2	2	3	2	1	2	2	-	-	-	-	1	-	-	-	-	-
	23	46	17	27	17	12	11	18	9	5	3	6	3	3	2	1	3	11
	8	13	4	4	3	5	1	1	-	-	-	-	-	1	-	-	-	4
	2	1	-	1	-	-	-	-	-	-	-	-	-	-	-	-	-	-
	51	69	27	40	27	19	16	22	12	8	4	8	4	4	2	3	4	18
	17	12	7	3	5	-	5	-	1	-	-	-	-	-	-	-	1	-
	46	54	22	22	12	10	3	6	2	-	2	-	1	2	1	3	1	1
	63	66	29	25	17	10	8	6	3	-	2	-	1	2	1	3	2	1
	11	27	2	14	2	2	3	5	1	1	-	1	-	-	-	1	-	-
	11	27	2	14	2	2	3	5	1	1	-	1	-	-	-	1	-	-
	10	5	4	2	2	2	1	-	-	-	-	-	-	-	-	-	1	-
	10	5	4	2	2	2	1	-	-	-	-	-	-	-	-	-	1	-
	-	2	-	3	-	2	-	3	-	1	-	-	-	-	-	-	-	-
	-	2	-	3	-	2	-	3	-	1	-	-	-	-	-	-	-	-
	10	30	4	21	1	10	3	2	-	3	3	7	-	3	2	-	-	5
	10	30	4	21	1	10	3	2	-	3	3	7	-	3	2	-	-	5



Aantal diploma's (1) in het academiejaar 2014-2015

	Totaal			1995 en later		1994		1993	
	M	V	T	M	V	M	V	M	V
Economische en toegepaste economische wetenschappen									
Economische wetenschappen	42	20	62	-	1	22	8	5	7
Toegepaste economische wetenschappen	297	242	539	4	3	102	127	90	77
Toegepaste economische wetenschappen: bedrijfskunde	87	53	140	-	-	27	20	25	19
Toegepaste economische wetenschappen: economisch beleid	3	6	9	1	-	1	3	-	2
Toegepaste economische wetenschappen: handelsingenieur	344	208	552	7	2	179	126	84	56
Toegepaste economische wetenschappen: handelsingenieur in de beleidsinformatica	31	13	44	1	-	13	7	9	3
Totaal	804	542	1.346	13	6	344	291	213	164
Economische en toegepaste economische wetenschappen; Politieke en sociale wetenschappen									
Sociaal-economische wetenschappen	8	42	50	-	-	1	15	2	12
Totaal	8	42	50	-	-	1	15	2	12
Farmaceutische wetenschappen									
Farmaceutische wetenschappen	84	288	372	-	2	42	174	21	63
Totaal	84	288	372	-	2	42	174	21	63
Geneeskunde									
Geneeskunde	342	449	791	11	17	180	257	72	125
Totaal	342	449	791	11	17	180	257	72	125
Geschiedenis									
Geschiedenis	205	109	314	3	1	63	45	52	28
Totaal	205	109	314	3	1	63	45	52	28
Geschiedenis; Taal- en letterkunde									
Afrikaanse talen en culturen	1	3	4	-	-	-	-	-	-
Oosterse talen en culturen	12	28	40	-	-	1	8	2	6
Oost-Europese talen en culturen	7	9	16	-	-	2	4	-	2
Taal- en regio studies: Arabistiek en Islamkunde	8	13	21	-	-	1	3	1	2
Taal- en regio studies: Japanologie	12	14	26	-	-	-	2	1	4
Taal- en regio studies: Oude Nabije Oosten	-	5	5	-	-	-	1	-	-
Taal- en regio studies: Sinologie	9	17	26	-	-	6	6	-	5
Taal- en regio studies: Slavistiek en Oost-Europakunde	4	15	19	-	-	2	5	2	3
Totaal	53	104	157	-	-	12	29	6	22
Godgeleerdheid, godsdienstwetenschappen en kerkelijk recht									
Godgeleerdheid en godsdienstwetenschappen	13	22	35	-	-	2	4	-	1
Theology and Religious Studies	44	1	45	-	-	-	-	-	-
Totaal	57	23	80	-	-	2	4	-	1
Handelswetenschappen en bedrijfskunde									
Bestuurskunde en publiek management	15	23	38	-	-	2	9	2	3
Business Administration	22	34	56	-	1	3	11	4	8
Handelsingenieur	13	1	14	-	-	6	-	4	-
Handelswetenschappen	300	251	551	-	2	80	108	90	82
Totaal	350	309	659	-	3	91	128	100	93
Industriële wetenschappen en technologie									
Industrial Sciences	28	14	42	-	-	2	1	6	5
Industriële wetenschappen	631	78	709	6	1	239	20	161	25
Industriële wetenschappen (gezamenlijke opleiding)	82	2	84	1	-	42	1	23	1
Industriële wetenschappen: bouwkunde	53	12	65	-	-	17	1	11	5
Industriële wetenschappen: chemie	22	14	36	-	-	8	5	5	4
Industriële wetenschappen: elektromechanica	65	1	66	-	-	37	1	14	-
Industriële wetenschappen: elektronica-ICT	21	-	21	2	-	8	-	9	-
Industriële wetenschappen: industrieel ontwerpen	25	5	30	-	-	7	1	9	4
Industriële wetenschappen: informatica	30	1	31	-	-	8	-	10	-
Industriële wetenschappen: milieukunde	-	2	2	-	-	-	2	-	-
Totaal	957	129	1.086	9	1	368	32	248	44
Muziek en podiumkunsten									
Drama	16	19	35	1	-	3	5	3	5
Muziek	127	124	251	2	6	26	32	21	19
Totaal	143	143	286	3	6	29	37	24	24
Nautische wetenschappen									
Nautische wetenschappen	56	6	62	2	-	12	1	5	2
Totaal	56	6	62	2	-	12	1	5	2

ONDERWIJS

per opleiding en geboortjaar (basisopleidingen) (vervolg)

	1992		1991		1990		1989		1988		1987		1986		1985		1984 en vroeger	
	M	V	M	V	M	V	M	V	M	V	M	V	M	V	M	V	M	V
	10	3	3	1	-	-	2	-	-	-	-	-	-	-	-	-	-	-
	62	21	20	7	11	5	3	1	2	-	1	-	2	-	-	-	-	1
	19	8	3	3	6	2	4	1	1	-	2	-	-	-	-	-	-	-
	-	-	-	1	1	-	-	-	-	-	-	-	-	-	-	-	-	-
	47	14	20	5	5	4	-	1	1	-	-	-	-	-	-	-	1	-
	3	2	3	-	2	-	-	-	-	-	-	-	-	-	-	-	-	1
	141	48	49	17	25	11	9	3	4	-	3	-	2	-	-	-	1	2
	4	8	-	5	-	2	-	-	-	-	-	-	-	-	-	-	1	-
	4	8	-	5	-	2	-	-	-	-	-	-	-	-	-	-	1	-
	13	27	4	12	2	4	-	3	1	1	1	1	-	1	-	-	-	-
	13	27	4	12	2	4	-	3	1	1	1	1	-	1	-	-	-	-
	40	24	15	7	8	5	4	5	3	3	2	2	-	-	3	1	4	3
	40	24	15	7	8	5	4	5	3	3	2	2	-	-	3	1	4	3
	32	16	25	11	10	3	-	2	2	-	2	1	-	-	2	-	14	2
	32	16	25	11	10	3	-	2	2	-	2	1	-	-	2	-	14	2
	1	2	-	-	-	1	-	-	-	-	-	-	-	-	-	-	-	-
	2	4	5	4	-	4	1	1	-	1	1	-	-	-	-	-	-	-
	3	-	1	1	-	1	-	-	-	1	-	-	-	-	-	-	-	-
	1	3	-	2	-	1	1	-	1	-	-	-	1	1	1	1	2	-
	2	2	3	3	1	3	2	-	-	-	1	-	1	-	1	-	-	-
	-	-	-	2	-	1	-	-	-	-	-	-	-	-	-	-	-	1
	-	5	-	1	2	-	-	-	1	-	-	-	-	-	-	-	-	-
	-	3	-	1	-	2	-	-	-	-	-	-	-	-	-	-	-	-
	9	19	9	14	3	13	4	1	2	2	3	1	1	1	1	2	1	2
	-	5	2	5	1	2	2	-	1	1	-	-	2	-	-	1	3	3
	-	-	-	-	4	-	15	-	9	-	5	-	2	-	2	-	7	1
	-	5	2	5	5	2	17	-	10	1	5	-	4	-	2	1	10	4
	3	9	4	2	2	-	1	-	1	-	-	-	-	-	-	-	-	-
	4	4	5	2	1	2	1	1	-	3	-	2	2	-	-	-	2	-
	2	-	-	-	-	-	1	-	-	-	-	-	-	-	-	-	-	1
	59	38	36	13	27	4	4	1	2	2	-	-	1	-	-	-	1	1
	68	51	45	17	30	6	7	2	3	5	-	2	3	-	-	-	3	2
	8	3	8	1	4	3	-	1	-	-	-	-	-	-	-	-	-	-
	108	14	57	8	31	4	10	4	7	-	1	-	2	-	3	1	6	1
	9	-	1	-	4	-	1	-	-	-	-	-	-	-	1	-	-	-
	10	5	11	1	3	-	-	-	-	-	1	-	-	-	-	-	-	-
	5	1	2	1	-	2	2	-	-	-	-	-	-	-	-	-	-	1
	5	-	3	-	5	-	-	-	1	-	-	-	-	-	-	-	-	-
	1	-	1	-	-	-	-	-	-	-	-	-	-	-	-	-	-	-
	4	-	3	-	2	-	-	-	-	-	-	-	-	-	-	-	-	-
	3	-	7	-	1	-	1	-	-	1	-	-	-	-	-	-	-	-
	-	-	-	-	-	-	-	-	-	-	-	-	-	-	-	-	-	-
	153	23	93	11	50	9	14	5	8	1	2	-	2	-	4	1	6	2
	1	2	1	2	1	1	2	-	1	1	1	2	-	-	-	-	2	1
	11	15	8	10	12	9	12	6	5	6	5	4	7	2	2	3	16	12
	12	17	9	12	13	10	14	6	6	7	6	6	7	2	2	3	18	13
	9	-	8	2	4	-	7	-	2	-	1	-	1	-	1	-	4	1
	9	-	8	2	4	-	7	-	2	-	1	-	1	-	1	-	4	1



Aantal diploma's (1) in het academiejaar 2014-2015

	Totaal			1995 en later		1994		1993		
	M	V	T	M	V	M	V	M	V	
Politieke en sociale wetenschappen										
Communicatiewetenschappen	82	259	341	-	3	24	115	21	80	
Politieke wetenschappen	86	48	134	1	-	17	17	21	12	
Politieke wetenschappen en sociologie	43	28	71	-	-	9	8	11	8	
Sociologie	23	47	70	-	-	4	21	7	13	
Totaal	234	382	616	1	3	54	161	60	113	
Productontwikkeling										
Productontwikkeling	44	25	69	-	-	17	15	13	7	
Totaal	44	25	69	-	-	17	15	13	7	
Psychologie en pedagogische wetenschappen										
Agogische wetenschappen	1	35	36	-	-	-	15	-	10	
Onderwijskunde	1	8	9	-	-	-	1	-	3	
Pedagogische wetenschappen	7	234	241	-	3	3	140	4	63	
Psychologie	122	569	691	-	8	26	254	29	134	
Totaal	131	846	977	-	11	29	410	33	210	
Rechten, notariaat en criminologische wetenschappen										
Criminologische wetenschappen	75	226	301	-	-	14	80	13	75	
Rechten	422	638	1.060	3	3	138	251	112	185	
Rechten (gezamenlijke opleiding)	55	60	115	2	-	21	29	17	20	
Totaal	552	924	1.476	5	3	173	360	142	280	
Sociale gezondheidswetenschappen										
Logopedische en audiologische wetenschappen	2	127	129	-	1	-	88	2	22	
Milieu- en preventiemanagement	16	11	27	-	-	5	5	1	3	
Totaal	18	138	156	-	1	5	93	3	25	
Taal- en letterkunde										
Taal- en letterkunde: combinatie 2 talen	138	457	595	2	10	58	220	25	105	
Totaal	138	457	595	2	10	58	220	25	105	
Tandheelkunde										
Tandheelkunde	28	51	79	1	1	4	19	7	17	
Totaal	28	51	79	1	1	4	19	7	17	
Toegepaste biologische wetenschappen										
Bio-ingenieurswetenschappen	218	214	432	7	11	132	142	46	45	
Totaal	218	214	432	7	11	132	142	46	45	
Toegepaste taalkunde										
Toegepaste taalkunde	102	283	385	2	4	26	95	20	78	
Totaal	102	283	385	2	4	26	95	20	78	
Toegepaste wetenschappen										
Ingenieurswetenschappen	330	55	385	18	5	213	38	59	6	
Ingenieurswetenschappen: architectuur	63	87	150	2	-	24	49	21	24	
Ingenieurswetenschappen: bouwkunde	33	9	42	1	-	22	4	7	3	
Ingenieurswetenschappen: chemische technologie en materi- aalkunde	15	14	29	-	1	12	10	2	2	
Ingenieurswetenschappen: computerwetenschappen	16	1	17	1	-	8	-	4	1	
Ingenieurswetenschappen: elektrotechniek	22	1	23	2	-	12	-	6	1	
Ingenieurswetenschappen: toegepaste natuurkunde	19	2	21	1	-	11	1	4	1	
Ingenieurswetenschappen: werktuigkunde-elektrotechniek	51	6	57	-	-	30	2	11	2	
Totaal	549	175	724	25	6	332	104	114	40	
Verkeerskunde										
Mobiliteitswetenschappen	1	1	2	-	-	1	1	-	-	
Totaal	1	1	2	-	-	1	1	-	-	
Wetenschappen										
Biochemie en biotechnologie	43	52	95	1	1	17	30	12	12	
Biologie	84	96	180	-	1	22	43	30	22	
Chemie	58	29	87	1	2	33	14	13	9	
Computerwetenschappen	14	-	14	-	-	8	-	2	-	
Fysica	60	4	64	2	-	32	-	19	2	
Fysica en sterrenkunde	35	4	39	2	-	21	2	2	1	
Geografie	22	10	32	-	1	8	6	7	1	
Geografie en geomatica	8	12	20	-	-	3	8	4	2	
Geologie	17	10	27	1	-	5	6	7	2	
Informatica	122	11	133	5	1	40	3	41	1	
Wiskunde	36	28	64	3	1	23	16	5	8	
Totaal	499	256	755	15	7	212	128	142	60	

ONDERWIJS

per opleiding en geboortjaar (basisopleidingen) (vervolg)

	1992		1991		1990		1989		1988		1987		1986		1985		1984 en vroeger	
	M	V	M	V	M	V	M	V	M	V	M	V	M	V	M	V	M	V
	15	31	9	21	4	4	4	3	2	2	-	-	-	-	-	-	3	-
	14	9	13	3	12	4	1	-	1	-	1	2	-	-	-	-	5	1
	14	6	5	5	1	1	1	-	1	-	-	-	-	-	-	-	1	-
	5	7	3	4	-	-	2	1	-	-	-	1	-	-	-	-	2	-
	48	53	30	33	17	9	8	4	4	2	1	3	-	-	-	-	11	1
	6	1	3	2	3	-	2	-	-	-	-	-	-	-	-	-	-	-
	6	1	3	2	3	-	2	-	-	-	-	-	-	-	-	-	-	-
	1	5	-	2	-	1	-	1	-	-	-	-	-	-	-	-	-	1
	-	2	-	1	-	-	-	-	-	-	-	-	-	1	-	-	1	-
	-	10	-	11	-	1	-	3	-	-	2	-	-	-	-	-	-	1
	26	87	15	41	8	22	3	8	2	5	3	1	-	2	2	3	8	4
	27	104	15	55	8	24	3	12	2	5	3	3	-	3	2	3	9	6
	17	29	17	16	6	10	3	4	2	6	-	2	1	1	1	-	1	3
	66	84	34	46	24	30	12	8	4	6	1	5	5	2	4	1	19	17
	5	8	5	2	2	1	1	-	-	-	-	-	-	-	-	-	2	-
	88	121	56	64	32	41	16	12	6	12	1	7	6	3	5	1	22	20
	-	12	-	1	-	-	-	2	-	-	-	-	-	-	-	-	-	1
	1	1	5	-	1	1	2	1	1	-	-	-	-	-	-	-	-	-
	1	13	5	1	1	1	2	3	1	-	-	-	-	-	-	-	-	1
	23	56	11	28	12	16	2	6	-	6	1	3	-	3	-	2	4	2
	23	56	11	28	12	16	2	6	-	6	1	3	-	3	-	2	4	2
	2	5	4	3	2	1	2	2	3	2	1	-	1	1	1	-	-	-
	2	5	4	3	2	1	2	2	3	2	1	-	1	1	1	-	-	-
	21	11	7	4	1	-	1	1	1	-	-	-	-	-	-	-	2	-
	21	11	7	4	1	-	1	1	1	-	-	-	-	-	-	-	2	-
	21	42	16	25	5	15	3	11	4	4	-	3	2	-	2	2	1	4
	21	42	16	25	5	15	3	11	4	4	-	3	2	-	2	2	1	4
	23	5	10	-	5	1	-	-	-	-	-	-	1	-	-	-	1	-
	10	9	4	3	-	2	-	-	1	-	1	-	-	-	-	-	-	-
	1	-	-	2	1	-	1	-	-	-	-	-	-	-	-	-	-	-
	1	1	-	-	-	-	-	-	-	-	-	-	-	-	-	-	-	-
	2	-	1	-	-	-	-	-	-	-	-	-	-	-	-	-	-	-
	1	-	-	-	1	-	-	-	-	-	-	-	-	-	-	-	-	-
	-	-	-	-	2	-	1	-	-	-	-	-	-	-	-	-	-	-
	4	1	5	1	1	-	-	-	-	-	-	-	-	-	-	-	-	-
	42	16	20	6	10	3	2	-	1	-	1	-	1	-	-	-	1	-
	-	-	-	-	-	-	-	-	-	-	-	-	-	-	-	-	-	-
	-	-	-	-	-	-	-	-	-	-	-	-	-	-	-	-	-	-
	8	7	4	2	1	-	-	-	-	-	-	-	-	-	-	-	-	-
	15	20	7	5	4	2	4	1	-	-	1	-	-	-	1	-	-	2
	6	2	4	1	1	1	-	-	-	-	-	-	-	-	-	-	-	-
	1	-	1	-	-	-	1	-	1	-	-	-	-	-	-	-	-	-
	6	2	1	-	-	-	-	-	-	-	-	-	-	-	-	-	-	-
	7	1	3	-	-	-	-	-	-	-	-	-	-	-	-	-	-	-
	4	2	3	-	-	-	-	-	-	-	-	-	-	-	-	-	-	-
	-	2	-	-	1	-	-	-	-	-	-	-	-	-	-	-	-	-
	1	-	2	2	-	-	-	-	-	-	-	-	-	-	-	-	1	-
	19	3	10	1	3	1	2	-	-	-	-	-	-	-	-	-	2	1
	1	3	1	-	2	-	1	-	-	-	-	-	-	-	-	-	-	-
	68	42	36	11	12	4	8	1	1	-	1	-	-	-	1	-	3	3



Aantal diploma's (1) in het academiejaar 2014-2015

	Totaal			1995 en later		1994		1993		
	M	V	T	M	V	M	V	M	V	
Wijsbegeerte en moraalwetenschappen										
Moraalwetenschappen	8	7	15	-	-	-	3	1	-	
Philosophy	13	10	23	-	-	-	-	1	-	
Wijsbegeerte	66	40	106	-	1	9	7	7	9	
Wijsbegeerte en moraalwetenschappen	8	4	12	-	-	1	1	1	-	
Totaal	95	61	156	-	1	10	11	10	9	
Totaal academisch gerichte bachelor	6.614	7.703	14.317	103	105	2.461	3.461	1.602	2.024	
Master										
Archeologie en kunstwetenschappen										
Archaeology	1	1	2	-	-	-	-	-	-	
Archeologie	14	14	28	-	-	-	-	2	3	
Kunstwetenschappen	19	86	105	-	-	-	2	4	24	
Kunstwetenschappen en archeologie	7	15	22	-	-	-	-	-	1	
Musicologie	3	4	7	-	-	1	-	-	2	
Totaal	44	120	164	-	-	1	2	6	30	
Archeologie en kunstwetenschappen; Economische en toegepaste economische wetenschappen; Geschiedenis; Politieke en sociale wetenschappen; Psychologie en pedagogische wetenschappen; Rechten, notariaat en criminologische wetenschappen; Taal- en letterkunde; Wetenschappen										
Urban Studies	6	12	18	-	-	-	-	-	-	
Totaal	6	12	18	-	-	-	-	-	-	
Archeologie en kunstwetenschappen; Taal- en letterkunde										
Cultural Studies	4	16	20	-	-	-	-	-	1	
Culturele studies	12	45	57	-	1	-	-	1	3	
Totaal	16	61	77	-	1	-	-	1	4	
Architectuur										
Architecture	23	35	58	-	-	-	-	-	-	
Architectuur	133	158	291	-	-	-	-	1	-	
Interieurarchitectuur	25	127	152	-	-	-	-	2	35	
Totaal	181	320	501	-	-	-	-	3	35	
Architectuur; Industriële wetenschappen en technologie										
Monumenten- en landschapszorg	10	8	18	-	-	-	-	-	-	
Stedenbouw en ruimtelijke planning	20	13	33	-	-	-	-	-	-	
Totaal	30	21	51	-	-	-	-	-	-	
Audiovisuele en beeldende kunst										
Audiovisual Arts	-	4	4	-	-	-	-	-	-	
Audiovisuele kunsten	55	42	97	-	-	-	1	5	13	
Audiovisuele kunsten (gezamenlijke opleiding)	14	8	22	-	-	-	-	4	3	
Beeldende kunsten	90	196	286	-	-	-	-	9	32	
Beeldende kunsten (gezamenlijke opleiding)	20	36	56	-	-	-	-	2	10	
Documentary Film Directing (EM)	10	15	25	-	-	-	-	-	-	
Fine Arts	4	9	13	-	-	-	-	-	-	
Productdesign	3	-	3	-	-	-	-	-	-	
Productdesign (gezamenlijke opleiding)	1	3	4	-	-	-	-	-	-	
Visual Arts	4	5	9	-	-	-	-	1	-	
Totaal	201	318	519	-	-	-	1	21	58	
Bewegings- en revalidatiewetenschappen										
Adapted Physical Activity (EM)	3	12	15	-	-	-	-	-	-	
Lichamelijke opvoeding en bewegingswetenschappen	78	69	147	-	-	-	-	1	-	
Rehabilitation Sciences and Physiotherapy	8	14	22	-	-	-	-	-	-	
Revalidatiewetenschappen en kinesitherapie	249	460	709	-	-	-	-	-	1	
Totaal	338	555	893	-	-	-	-	1	1	
Biomedische wetenschappen										
Biomedical Sciences	13	35	48	-	-	-	-	-	-	
Biomedische wetenschappen	78	194	272	-	-	-	-	-	-	
Comparative Vertebrate Morphology (EM)	3	2	5	-	-	-	-	-	-	
Totaal	94	231	325	-	-	-	-	-	-	
Biotechniek										
Biowetenschappen: land- en tuinbouwkunde	28	41	69	-	-	-	-	4	16	
Biowetenschappen: voedingsindustrie	16	30	46	-	-	-	-	1	6	
Totaal	44	71	115	-	-	-	-	5	22	
Conservatie-restauratie										
Conservatie-restauratie	4	14	18	-	-	-	1	-	1	
Totaal	4	14	18	-	-	-	1	-	1	

ONDERWIJS

per opleiding en geboortjaar (basisopleidingen) (vervolg)

	1992		1991		1990		1989		1988		1987		1986		1985		1984 en vroeger	
	M	V	M	V	M	V	M	V	M	V	M	V	M	V	M	V	M	V
	1	-	-	-	3	3	-	-	-	-	1	-	1	-	-	-	1	1
	1	1	1	2	1	1	2	-	-	1	1	2	1	4	1	1	-	3
	8	8	8	4	9	3	4	4	4	4	2	-	1	-	2	-	12	4
	-	-	1	-	2	-	1	-	1	2	-	1	-	-	-	-	1	-
	10	9	10	6	15	7	7	4	5	3	5	2	6	-	3	1	14	8
	1.015	964	569	486	335	248	172	135	90	71	49	52	41	24	35	24	142	109
	-	-	-	-	-	-	-	-	-	-	-	-	-	-	-	-	1	1
	1	3	5	1	3	2	1	2	1	-	1	-	-	1	-	1	-	1
	3	24	5	18	3	8	1	5	1	-	-	1	-	1	-	1	2	2
	2	2	-	1	-	3	1	1	-	-	-	2	1	-	-	1	3	4
	-	1	1	-	-	-	-	-	-	-	-	-	-	-	-	-	1	1
	6	30	11	20	6	13	3	8	2	-	1	3	1	2	-	3	7	9
	1	2	-	-	-	2	2	5	1	2	-	-	1	-	-	1	1	-
	1	2	-	-	-	2	2	5	1	2	-	-	1	-	-	1	1	-
	-	4	1	1	1	3	-	2	-	1	-	-	-	4	1	-	1	-
	6	8	1	18	3	8	-	2	-	1	-	1	-	1	-	-	1	2
	6	12	2	19	4	11	-	4	-	2	-	1	-	5	1	-	2	2
	5	9	8	8	3	6	-	8	3	2	3	1	-	-	1	1	-	-
	47	74	31	40	22	24	17	10	5	6	2	1	3	2	-	-	5	1
	9	52	4	18	7	10	3	10	-	-	-	1	-	-	-	-	-	1
	61	135	43	66	32	40	20	28	8	8	5	3	3	2	1	1	5	2
	-	1	-	-	4	4	2	2	-	1	-	-	2	-	-	-	2	-
	1	1	7	3	5	5	5	1	2	-	-	-	-	1	-	-	-	2
	1	2	7	3	9	9	7	3	2	1	-	-	2	1	-	-	2	2
	-	-	-	1	-	1	-	1	-	-	-	-	-	-	-	-	-	1
	13	4	14	6	6	5	4	2	4	6	6	-	-	2	1	-	2	3
	3	2	2	1	3	1	2	1	-	-	-	-	-	-	-	-	-	-
	18	51	17	37	14	22	10	19	3	12	5	6	3	4	2	2	9	11
	3	8	5	6	5	3	3	3	1	1	1	3	-	-	-	-	-	2
	-	-	3	-	-	1	2	1	-	2	-	2	3	2	-	3	2	4
	-	-	-	2	1	1	1	1	-	2	-	1	-	-	-	-	2	2
	-	-	1	-	-	-	-	-	1	-	1	-	-	-	-	-	-	-
	-	1	-	1	1	1	-	-	-	-	-	-	-	-	-	-	-	-
	-	-	1	1	-	-	-	-	-	1	1	1	-	-	-	1	1	1
	37	66	43	55	30	35	22	28	9	24	14	13	6	8	3	6	16	24
	-	-	-	2	1	4	-	1	1	1	-	2	-	-	-	-	1	2
	49	53	20	9	5	5	2	-	-	1	-	1	-	-	-	-	1	-
	-	-	-	1	1	3	2	3	3	4	1	-	1	1	-	-	-	2
	101	273	82	112	38	46	16	12	5	4	5	2	1	3	-	1	1	6
	150	326	102	124	45	58	20	16	9	10	6	5	2	4	-	1	3	10
	-	9	3	13	3	3	1	4	-	3	1	-	3	-	2	1	-	2
	38	117	11	48	15	21	5	3	3	2	3	1	-	1	1	-	2	1
	-	-	-	2	-	-	-	-	-	-	-	-	-	-	-	-	3	-
	38	126	14	63	18	24	6	7	3	5	4	1	3	1	3	1	5	3
	10	7	8	7	3	3	2	4	1	3	-	-	-	1	-	-	-	-
	2	10	9	11	3	2	1	-	-	1	-	-	-	-	-	-	-	-
	12	17	17	18	6	5	3	4	1	4	-	-	-	1	-	-	-	-
	-	1	1	1	1	-	1	3	-	4	-	-	-	-	1	-	-	3
	-	1	1	1	1	-	1	3	-	4	-	-	-	-	1	-	-	3



Aantal diploma's (1) in het academiejaar 2014-2015

	Totaal			1995 en later		1994		1993	
	M	V	T	M	V	M	V	M	V
Diergeneeskunde									
Diergeneeskunde	48	169	217	-	-	-	-	-	-
Totaal	48	169	217	-	-	-	-	-	-
Economische en toegepaste economische wetenschappen									
Accountancy en revisoraat	14	20	34	-	-	-	-	3	7
Algemene economie	17	6	23	-	-	-	-	-	-
Applied Economic Sciences: Business Administration	4	10	14	-	-	-	-	-	-
Applied Economic Sciences: Economic Policy	2	3	5	-	-	-	-	-	1
Bedrijfseconomie	82	50	132	-	-	-	-	-	-
Bedrijfskunde	58	45	103	-	-	-	-	-	2
Beleidsconomie	28	14	42	-	-	-	-	1	1
Business Economics	98	63	161	-	-	1	-	31	21
Cultuurmanagement	6	54	60	-	-	-	-	-	1
Economics	23	10	33	-	-	-	-	6	3
Economische wetenschappen	22	15	37	-	-	1	-	5	7
Informatiemanagement	4	-	4	-	-	-	-	-	-
Information Management	24	10	34	-	-	-	-	1	-
Management	117	69	186	-	-	-	-	-	-
Management (E)	64	48	112	-	-	-	-	-	-
Management Science	8	12	20	-	-	-	-	-	-
Organisatie en management	42	40	82	-	-	-	-	-	1
Toegepaste economische wetenschappen	247	195	442	-	-	2	1	68	104
Toegepaste economische wetenschappen: bedrijfskunde	79	82	161	-	-	1	-	24	32
Toegepaste economische wetenschappen: economisch beleid	9	2	11	-	-	-	-	2	-
Toegepaste economische wetenschappen: handelsingenieur	299	179	478	-	-	-	1	5	9
Toegepaste economische wetenschappen: handelsingenieur in de beleidsinformatica	38	12	50	-	-	-	-	-	-
Verzekeringen	6	4	10	-	-	-	-	1	1
Totaal	1.291	943	2.234	-	-	5	2	147	190
Economische en toegepaste economische wetenschappen; Geschiedenis; Politieke en sociale wetenschappen; Taal- en letterkunde; Wijsbegeerte en moraalwetenschappen									
Gender en diversiteit (gezamenlijke opleiding)	-	25	25	-	-	-	-	-	4
Totaal	-	25	25	-	-	-	-	-	4
Economische en toegepaste economische wetenschappen; Politieke en sociale wetenschappen									
Sociaal-economische wetenschappen	13	17	30	-	-	-	1	-	9
Totaal	13	17	30	-	-	-	1	-	9
Economische en toegepaste economische wetenschappen; Rechten, notariaat en criminologische wetenschappen									
Economie, recht en bedrijfskunde	10	12	22	-	-	-	-	-	1
Veiligheidswetenschappen	6	5	11	-	-	-	-	-	-
Totaal	16	17	33	-	-	-	-	-	1
Farmaceutische wetenschappen									
Farmaceutische zorg	33	218	251	-	-	-	-	1	1
Geneesmiddelenontwikkeling	49	75	124	-	-	-	-	-	2
Totaal	82	293	375	-	-	-	-	1	3
Geneeskunde									
Epidemiologie	-	5	5	-	-	-	-	-	-
Geneeskunde	299	468	767	-	-	-	-	-	-
Totaal	299	473	772	-	-	-	-	-	-
Geneeskunde; Toegepaste biologische wetenschappen; Toegepaste wetenschappen; Wetenschappen									
Bioinformatics	6	3	9	-	-	-	-	1	-
Totaal	6	3	9	-	-	-	-	1	-
Geschiedenis									
Geschiedenis	182	130	312	-	-	1	1	61	58
Geschiedenis van de Oudheid	4	3	7	-	-	-	-	4	2
Totaal	186	133	319	-	-	1	1	65	60
Geschiedenis; Politieke en sociale wetenschappen; Taal- en letterkunde									
European studies: Transnational and Global Perspectives	38	53	91	-	-	-	-	4	4
Europese studies: transnationale en mondiale perspectieven	15	6	21	-	-	-	-	-	-
Totaal	53	59	112	-	-	-	-	4	4

ONDERWIJS

per opleiding en geboortjaar (basisopleidingen) (vervolg)

	1992		1991		1990		1989		1988		1987		1986		1985		1984 en vroeger	
	M	V	M	V	M	V	M	V	M	V	M	V	M	V	M	V	M	V
	-	2	18	86	13	36	7	20	6	8	1	5	1	7	-	1	2	4
	-	2	18	86	13	36	7	20	6	8	1	5	1	7	-	1	2	4
	-	7	4	2	4	2	3	-	-	1	-	-	-	1	-	-	-	-
	1	1	6	2	4	1	3	-	1	-	2	1	-	-	-	-	-	1
	-	-	2	4	1	1	1	1	-	1	-	-	-	1	-	-	-	2
	1	-	-	-	-	-	-	-	-	-	-	-	-	2	-	-	1	-
	14	5	35	24	20	14	8	3	2	-	-	-	1	-	-	-	3	3
	10	11	17	12	7	9	4	2	3	1	1	2	7	2	2	-	7	4
	3	2	8	6	10	2	2	2	1	-	2	-	-	-	-	-	1	1
	31	21	20	8	9	2	-	7	2	2	-	1	1	1	1	1	2	-
	3	17	-	10	1	11	-	6	-	3	1	1	-	1	-	1	1	3
	5	2	2	2	6	1	2	1	1	-	-	-	-	1	1	-	-	-
	7	5	3	3	4	-	1	-	-	-	-	-	-	-	1	-	-	-
	-	-	1	-	2	-	1	-	-	-	-	-	-	-	-	-	-	-
	3	3	9	2	4	1	2	1	1	-	-	-	-	-	-	1	4	2
	30	20	48	27	19	14	9	6	6	1	-	1	1	-	-	-	4	-
	2	4	1	4	7	4	10	6	6	1	4	6	4	3	3	5	27	15
	-	1	2	3	2	1	-	1	-	3	2	2	-	-	-	1	2	-
	2	9	15	15	9	10	11	2	3	1	1	2	-	-	-	-	1	-
	64	54	50	21	32	12	10	-	8	1	2	-	3	-	1	-	7	2
	21	27	14	13	7	3	6	2	3	2	1	1	1	-	1	-	-	2
	2	1	2	1	2	-	-	-	-	-	-	-	1	-	-	-	-	-
	177	136	73	22	29	9	9	2	1	-	3	-	1	-	-	-	1	-
	16	6	15	2	5	3	1	-	-	-	1	-	-	-	-	1	-	-
	1	1	1	-	-	1	-	1	-	-	1	-	-	-	-	-	2	-
	393	333	328	183	184	101	83	43	38	17	21	17	19	13	10	9	63	35
	-	10	-	9	-	1	-	-	-	-	-	-	-	-	-	-	-	1
	-	10	-	9	-	1	-	-	-	-	-	-	-	-	-	-	-	1
	4	3	3	1	3	2	2	-	1	-	-	-	-	-	-	-	-	1
	4	3	3	1	3	2	2	-	1	-	-	-	-	-	-	-	-	1
	3	7	2	1	2	1	3	1	-	-	-	1	-	-	-	-	-	-
	-	-	4	2	1	-	-	1	-	-	-	1	-	-	-	-	1	1
	3	7	6	3	3	1	3	2	-	-	-	2	-	-	-	-	1	1
	13	147	11	43	2	9	3	7	-	3	1	3	-	-	-	-	2	5
	29	54	13	9	5	3	1	3	-	-	1	-	-	1	-	-	-	3
	42	201	24	52	7	12	4	10	-	3	2	3	-	1	-	-	2	8
	-	-	-	-	-	-	-	1	-	-	-	-	-	-	-	-	-	4
	1	-	6	14	185	341	49	66	21	19	22	9	5	4	3	6	7	9
	1	-	6	14	185	341	49	67	21	19	22	9	5	4	3	6	7	13
	1	-	3	1	-	2	-	-	-	-	-	-	1	-	-	-	-	-
	1	-	3	1	-	2	-	-	-	-	-	-	1	-	-	-	-	-
	48	30	28	20	17	10	10	5	4	1	2	1	-	-	2	-	9	4
	-	-	-	1	-	-	-	-	-	-	-	-	-	-	-	-	-	-
	48	30	28	21	17	10	10	5	4	1	2	1	-	-	2	-	9	4
	5	9	11	15	5	10	3	7	3	1	3	2	-	2	1	1	3	2
	6	4	3	2	2	-	2	-	-	-	-	-	1	-	1	-	-	-
	11	13	14	17	7	10	5	7	3	1	3	2	1	2	2	1	3	2



Aantal diploma's (1) in het academiejaar 2014-2015

	Totaal			1995 en later		1994		1993		
	M	V	T	M	V	M	V	M	V	
Geschiedenis; Taal- en letterkunde										
Afrikaanse talen en culturen	1	3	4	-	-	-	-	-	-	
Oosterse talen en culturen	10	19	29	-	-	-	1	2	4	
Oost-Europese talen en culturen	3	7	10	-	-	-	-	-	1	
Taal- en regio studies: Arabistiek en Islamkunde	5	4	9	-	-	-	1	1	1	
Taal- en regio studies: Japanologie	3	11	14	-	-	-	-	-	3	
Taal- en regio studies: Oude Nabije Oosten	2	3	5	-	-	-	-	-	-	
Taal- en regio studies: Sinologie	4	9	13	-	-	-	1	-	1	
Taal- en regio studies: Slavistiek en Oost-Europakunde	5	9	14	-	-	-	-	2	4	
Totaal	33	65	98	-	-	-	3	5	14	
Godgeleerdheid, godsdienstwetenschappen en kerkelijk recht										
Godgeleerdheid en godsdienstwetenschappen	6	15	21	-	-	-	-	-	2	
Samenleving, recht en religie	3	2	5	-	-	-	-	-	-	
Society, Law and Religion	11	2	13	-	-	-	-	-	-	
Theology and Religious Studies	37	11	48	-	-	-	-	-	-	
Wereldgodsdiensten, interreligieuze dialoog en de religiestudie	2	8	10	-	-	-	-	-	-	
Totaal	59	38	97	-	-	-	-	-	2	
Handelswetenschappen en bedrijfskunde										
Bestuurskunde en publiek management	39	39	78	-	-	-	-	3	7	
Business Administration	46	49	95	-	-	-	-	1	4	
Handelsingenieur	11	8	19	-	-	-	-	-	-	
Handelswetenschappen	475	386	861	-	-	-	1	83	123	
International Business Economics and Management	22	47	69	-	-	-	-	-	1	
Internationale bedrijfseconomie en bedrijfsbeleid	3	2	5	-	-	-	-	-	-	
Totaal	596	531	1.127	-	-	-	1	87	135	
Industriële wetenschappen en technologie										
Food Science, Technology and Nutrition (EM)	4	11	15	-	-	-	-	-	-	
Industrial Sciences: Biochemical Engineering	3	2	5	-	-	-	-	-	1	
Industrial Sciences: Chemical Engineering	2	1	3	-	-	-	-	-	-	
Industrial Sciences: Electromechanical Engineering	11	3	14	-	-	1	-	-	-	
Industrial Sciences: Electronic Engineering	19	5	24	-	-	-	-	1	1	
Industriële wetenschappen: biochemie	72	64	136	-	-	-	-	14	13	
Industriële wetenschappen: biochemie (gezamenlijke opleiding)	2	7	9	-	-	-	-	1	1	
Industriële wetenschappen: bouwkunde	249	47	296	-	-	-	-	80	19	
Industriële wetenschappen: bouwkunde (gezamenlijke opleiding)	38	7	45	-	-	-	-	8	3	
Industriële wetenschappen: chemie	119	38	157	-	-	-	1	32	11	
Industriële wetenschappen: chemie (gezamenlijke opleiding)	10	4	14	-	-	-	-	6	2	
Industriële wetenschappen: elektromechanica	479	23	502	-	-	1	-	122	3	
Industriële wetenschappen: elektromechanica (gezamenlijke opleiding)	27	-	27	-	-	-	-	3	-	
Industriële wetenschappen: elektronica-ICT	210	10	220	-	-	3	-	51	2	
Industriële wetenschappen: elektronica-ICT (gezamenlijke opleiding)	15	-	15	-	-	-	-	2	-	
Industriële wetenschappen: elektrotechniek	37	1	38	-	-	-	-	7	-	
Industriële wetenschappen: energie	86	4	90	-	-	-	-	35	1	
Industriële wetenschappen: energie (gezamenlijke opleiding)	23	-	23	-	-	1	-	7	-	
Industriële wetenschappen: industrieel ontwerpen	18	13	31	-	-	-	-	6	6	
Industriële wetenschappen: informatica	28	-	28	-	-	-	-	4	-	
Industriële wetenschappen: kunststofverwerking	2	3	5	-	-	-	-	1	1	
Industriële wetenschappen: landmeten	7	-	7	-	-	-	-	-	-	
Industriële wetenschappen: milieukunde	6	3	9	-	-	-	-	1	-	
Industriële wetenschappen: nucleaire technologie (gezamenlijke opleiding)	6	1	7	-	-	-	-	2	1	
Industriële wetenschappen: textieltechnologie	-	1	1	-	-	-	-	-	-	
Stedenbouw en ruimtelijke planning	8	7	15	-	-	-	-	-	-	
Totaal	1.481	255	1.736	-	-	6	1	383	65	
Muziek en podiumkunsten										
Drama	10	26	36	-	-	-	-	1	1	
Music	3	7	10	-	-	-	-	-	-	
Muziek	136	154	290	-	-	-	-	2	-	
Totaal	149	187	336	-	-	-	-	3	1	
Nautische wetenschappen										
Nautische wetenschappen	47	13	60	-	-	-	-	5	5	
Totaal	47	13	60	-	-	-	-	5	5	

ONDERWIJS

per opleiding en geboortjaar (basisopleidingen) (vervolg)

	1992		1991		1990		1989		1988		1987		1986		1985		1984 en vroeger	
	M	V	M	V	M	V	M	V	M	V	M	V	M	V	M	V	M	V
	1	1	-	1	-	-	-	-	-	-	-	-	-	-	-	1	-	-
	3	3	4	3	-	4	-	1	-	2	-	-	1	-	-	-	-	1
	2	3	1	-	-	1	-	-	1	-	-	-	-	-	-	1	-	-
	-	-	2	1	-	-	-	-	1	-	-	-	1	-	-	-	1	-
	-	4	1	3	1	-	-	-	-	-	-	-	1	-	-	-	-	1
	1	1	-	2	1	-	-	-	-	-	-	-	-	-	-	-	-	-
	4	5	-	1	-	-	-	-	-	-	-	-	-	-	-	-	-	1
	1	2	2	2	-	1	-	-	-	-	-	-	-	-	-	-	-	-
	12	19	10	13	2	6	-	1	-	4	-	-	3	-	-	2	1	3
	-	3	1	3	-	2	1	1	1	1	1	-	-	1	-	-	2	2
	-	1	3	-	-	1	-	-	-	-	-	-	-	-	-	-	-	-
	-	-	-	-	1	-	-	-	-	-	-	-	-	-	1	-	9	2
	-	-	-	2	2	-	2	1	1	1	-	-	-	-	-	2	32	5
	-	1	-	1	1	2	-	3	-	-	-	-	-	-	-	-	1	1
	-	5	4	6	4	5	3	5	2	2	1	-	-	1	1	2	44	10
	7	13	14	10	10	3	2	3	-	1	1	-	-	1	-	-	2	1
	3	10	13	6	5	9	7	7	3	4	6	4	1	1	-	1	7	3
	5	6	4	1	2	-	-	-	-	1	-	-	-	-	-	-	-	-
	141	135	110	76	82	31	27	7	8	2	8	3	5	3	2	-	9	5
	1	1	5	10	4	16	3	4	1	2	1	4	2	1	2	2	3	6
	-	-	-	-	1	-	1	-	-	-	-	1	1	-	-	-	-	1
	157	165	146	103	104	59	40	21	12	10	16	12	9	6	4	3	21	16
	-	-	-	-	-	2	1	-	1	3	2	-	-	2	-	1	-	3
	-	-	1	-	-	1	-	-	1	-	-	-	-	-	-	-	1	-
	-	-	-	1	1	-	1	-	-	-	-	-	-	-	-	-	-	-
	4	1	1	-	3	2	-	-	-	-	1	-	1	-	-	-	-	-
	2	-	4	2	2	2	4	-	-	2	-	-	2	-	2	-	-	-
	18	21	21	19	8	7	7	1	1	1	2	1	-	-	1	-	-	1
	-	1	1	3	-	-	-	1	-	-	-	-	-	1	-	-	-	-
	72	14	53	6	23	3	9	4	6	-	3	-	1	1	1	-	1	-
	10	2	10	1	7	-	1	1	2	-	-	-	-	-	-	-	-	-
	29	11	32	9	15	-	3	3	5	1	1	1	-	-	-	-	2	1
	4	1	-	-	-	-	-	1	-	-	-	-	-	-	-	-	-	-
	130	8	123	6	65	3	25	2	4	-	3	-	2	1	1	-	3	-
	6	-	7	-	8	-	3	-	-	-	-	-	-	-	-	-	-	-
	59	4	58	1	27	1	5	1	4	-	1	-	-	-	-	-	2	1
	7	-	2	-	3	-	1	-	-	-	-	-	-	-	-	-	-	-
	17	-	5	-	4	-	2	-	2	-	-	-	-	-	-	-	-	1
	24	1	16	2	7	-	2	-	-	-	1	-	-	-	-	-	1	-
	8	-	4	-	2	-	-	-	1	-	-	-	-	-	-	-	-	-
	7	6	1	-	2	-	-	-	-	1	-	-	1	-	-	-	1	-
	11	-	6	-	3	-	2	-	2	-	-	-	-	-	-	-	-	-
	-	-	-	2	1	-	-	-	-	-	-	-	-	-	-	-	-	-
	1	-	4	-	2	-	-	-	-	-	-	-	-	-	-	-	-	-
	1	-	2	2	1	1	-	-	-	-	-	-	-	-	-	-	1	-
	1	-	2	-	1	-	-	-	-	-	-	-	-	-	-	-	-	-
	-	-	-	1	-	-	-	-	-	-	-	-	-	-	-	-	-	-
	-	-	-	-	-	1	2	1	1	2	1	-	1	-	-	-	3	3
	411	70	353	55	185	23	68	15	30	8	17	2	8	5	5	1	15	10
	2	7	3	4	-	2	-	2	-	2	-	1	1	1	-	2	3	4
	-	1	-	-	-	1	1	-	-	2	-	2	-	-	-	-	2	1
	21	28	23	23	19	22	15	20	10	14	5	7	12	8	3	1	26	31
	23	36	26	27	19	25	16	22	10	18	5	10	13	9	3	3	31	36
	4	2	11	2	7	-	9	1	5	1	3	1	-	-	1	-	2	1
	4	2	11	2	7	-	9	1	5	1	3	1	-	-	1	-	2	1



Aantal diploma's (1) in het academiejaar 2014-2015

	Totaal			1995 en later		1994		1993		
	M	V	T	M	V	M	V	M	V	
Politieke en sociale wetenschappen										
Communicatiewetenschappen	146	382	528	-	-	-	4	29	112	
Communication Studies	16	57	73	-	-	-	-	-	3	
EU-studies	32	16	48	-	-	-	-	2	3	
Filmstudies en visuele cultuur	11	33	44	-	-	-	-	1	3	
Médiation interculturelle: identités, mobilités, conflits (EM)	2	5	7	-	-	-	-	-	-	
Overheidsmanagement en -beleid	19	28	47	-	-	-	-	-	4	
Politieke communicatie	14	15	29	-	-	-	-	1	4	
Politieke wetenschappen	83	72	155	-	-	-	-	17	9	
Sociologie	52	84	136	-	-	-	-	10	24	
Vergelijkende en internationale politiek	42	30	72	-	-	-	-	6	6	
Totaal	417	722	1.139	-	-	-	4	66	168	
Politieke en sociale wetenschappen; Taal- en letterkunde										
Bedrijfscommunicatie	45	152	197	-	-	-	-	9	64	
Totaal	45	152	197	-	-	-	-	9	64	
Politieke en sociale wetenschappen; Wetenschappen										
Milieuwetenschap	18	12	30	-	-	-	-	1	1	
Totaal	18	12	30	-	-	-	-	1	1	
Productontwikkeling										
Productontwikkeling	26	28	54	-	-	-	-	-	1	
Totaal	26	28	54	-	-	-	-	-	1	
Psychologie en pedagogische wetenschappen										
Agogische wetenschappen	4	34	38	-	-	-	-	-	12	
Educatieve studies	5	29	34	-	-	-	-	-	-	
Educational Sciences	2	7	9	-	-	-	-	-	-	
Educational Studies	3	16	19	-	-	-	-	-	-	
Onderwijskunde	-	4	4	-	-	-	-	-	-	
Opleidings- en onderwijswetenschappen	15	36	51	-	-	-	-	-	-	
Pedagogische wetenschappen	19	350	369	-	-	-	-	-	3	
Psychologie	121	688	809	-	-	-	-	-	4	
Social and Cultural Anthropology	5	27	32	-	-	-	-	-	-	
Sociale en culturele antropologie	2	23	25	-	-	-	-	-	-	
Totaal	176	1.214	1.390	-	-	-	-	-	19	
Rechten, notariaat en criminologische wetenschappen										
Criminologische wetenschappen	82	229	311	-	-	-	1	21	54	
Criminology	-	2	2	-	-	-	-	-	-	
Law	7	11	18	-	-	-	-	-	-	
Rechten	459	693	1.152	-	-	-	-	6	9	
Rechten (gezamenlijke opleiding)	15	55	70	-	-	-	-	-	-	
Totaal	563	990	1.553	-	-	-	1	27	63	
Sociale gezondheidswetenschappen										
Gezondheidsvoorlichting en -bevordering	1	54	55	-	-	-	-	-	2	
Logopedische en audiologische wetenschappen	7	129	136	-	-	-	2	2	76	
Management en beleid van de gezondheidszorg	33	108	141	-	-	-	-	-	-	
Management, zorg en beleid in de gerontologie	3	9	12	-	-	-	-	-	-	
Milieu- en preventiemanagement	5	10	15	-	-	-	-	1	2	
Seksuologie	3	45	48	-	-	-	-	-	-	
Totaal	52	355	407	-	-	-	2	3	80	
Taal- en letterkunde										
Historische taal- en letterkunde	5	11	16	-	-	-	-	1	7	
Langue et littérature françaises	-	1	1	-	-	-	-	-	-	
Linguistics and Literary Studies	1	2	3	-	-	-	-	-	1	
Linguistics and Literature: English	-	3	3	-	-	-	-	-	-	
Literatuur van de moderniteit	3	10	13	-	-	-	-	-	4	
Meertalige professionele communicatie	12	74	86	-	-	-	-	-	12	
Taal- en letterkunde	127	379	506	-	-	2	3	43	187	
Taalkunde	5	14	19	-	-	-	-	2	10	
Theater- en filmwetenschap	9	37	46	-	-	-	-	2	13	
Vergelijkende moderne letterkunde	8	31	39	-	-	-	-	2	14	
Western Literature	2	10	12	-	-	-	-	1	-	
Westerse literatuur	9	34	43	-	-	-	-	5	21	
Totaal	181	606	787	-	-	2	3	56	269	
Tandheelkunde										
Tandheelkunde	42	55	97	-	-	-	-	-	1	
Totaal	42	55	97	-	-	-	-	-	1	

ONDERWIJS

per opleiding en geboortjaar (basisopleidingen) (vervolg)

	1992		1991		1990		1989		1988		1987		1986		1985		1984 en vroeger	
	M	V	M	V	M	V	M	V	M	V	M	V	M	V	M	V	M	V
	23	100	35	84	32	40	11	22	9	11	3	3	-	3	-	3	4	-
	-	10	-	5	2	11	1	12	3	5	3	1	3	4	1	2	3	4
	6	-	11	5	10	4	1	1	1	1	-	-	-	-	-	-	1	2
	1	11	2	7	-	7	3	1	-	2	3	-	-	-	1	-	-	2
	-	-	-	-	-	-	-	2	-	1	-	1	-	1	1	-	1	-
	3	4	7	8	3	4	1	-	2	-	-	-	-	1	-	1	3	6
	4	3	5	1	1	4	-	-	-	2	1	1	-	-	1	-	1	-
	13	20	17	19	13	11	7	3	3	5	3	1	3	-	1	1	6	3
	8	27	10	15	11	4	5	5	4	3	1	2	1	1	-	-	2	3
	6	9	12	7	11	3	4	5	1	-	-	-	1	-	1	-	-	-
	64	184	99	151	83	88	33	51	23	30	14	9	8	10	6	7	21	20
	10	38	14	28	7	15	4	3	1	1	-	-	-	1	-	-	-	2
	10	38	14	28	7	15	4	3	1	1	-	-	-	1	-	-	-	2
	6	2	7	2	2	-	-	3	-	-	1	1	-	1	-	-	1	2
	6	2	7	2	2	-	-	3	-	-	1	1	-	1	-	-	1	2
	7	18	14	5	-	-	1	2	2	2	2	-	-	-	-	-	-	-
	7	18	14	5	-	-	1	2	2	2	2	-	-	-	-	-	-	-
	1	10	1	6	1	3	1	-	-	2	-	1	-	-	-	-	-	-
	-	3	1	2	2	6	-	5	1	3	-	1	1	-	-	2	-	7
	-	-	-	-	-	2	-	1	-	-	-	1	-	1	-	1	2	1
	-	-	-	2	-	2	-	1	1	2	-	3	1	-	-	3	1	3
	-	-	-	-	-	1	-	1	-	-	-	-	-	-	-	-	-	2
	-	1	2	6	2	2	-	2	-	2	2	2	1	-	-	1	8	20
	3	131	3	115	5	53	2	20	2	13	1	5	-	2	1	1	2	7
	32	261	31	174	15	118	17	56	10	22	2	12	5	8	1	6	8	27
	-	2	-	2	3	3	-	8	-	2	-	3	-	-	-	1	2	6
	-	2	1	7	-	5	1	4	-	3	-	1	-	1	-	-	-	-
	36	410	39	314	28	195	21	98	14	49	5	29	8	12	2	15	23	73
	18	71	17	48	8	23	7	7	6	12	3	3	-	1	1	-	1	9
	-	-	-	-	-	-	-	-	-	1	-	-	-	-	-	-	-	1
	1	3	-	2	2	5	2	1	-	-	-	-	-	-	1	-	1	-
	194	341	103	144	65	102	33	40	22	21	14	7	2	3	3	5	17	21
	4	14	5	12	2	15	2	7	2	6	-	-	-	-	-	-	-	1
	217	429	125	206	77	145	44	55	30	40	17	10	2	4	5	5	19	32
	1	19	-	15	-	9	-	1	-	3	-	3	-	-	-	-	-	2
	3	41	1	6	1	1	-	1	-	1	-	-	-	-	-	-	-	1
	2	23	4	37	4	9	1	12	2	2	5	3	2	3	2	2	11	17
	-	1	1	2	1	-	-	1	-	-	-	-	-	1	-	-	1	4
	-	3	1	2	1	2	1	-	1	-	-	-	-	-	-	-	-	1
	-	2	1	11	-	13	1	8	1	5	-	1	-	1	-	-	-	4
	6	89	8	73	7	34	3	23	4	11	5	7	2	5	2	2	12	29
	2	-	1	4	-	-	-	-	-	-	-	-	-	-	-	-	1	-
	-	-	-	-	-	-	-	-	-	1	-	-	-	-	-	-	-	-
	-	-	-	-	-	-	-	-	-	-	-	-	-	-	-	-	1	1
	-	-	-	3	-	-	-	-	-	-	-	-	-	-	-	-	-	-
	-	1	-	3	2	1	-	-	-	1	-	-	1	-	-	-	-	-
	6	26	2	20	1	9	-	3	2	4	-	-	1	-	-	-	-	-
	30	69	15	49	13	26	10	17	1	7	2	3	1	4	1	2	9	12
	1	4	1	-	-	-	1	-	-	-	-	-	-	-	-	-	-	-
	-	8	2	5	3	4	-	1	-	2	-	-	-	-	-	-	2	4
	4	10	2	5	-	1	-	-	-	-	-	-	-	1	-	-	-	-
	-	2	-	4	-	-	-	1	1	-	-	1	-	-	-	-	-	2
	3	5	-	6	-	1	1	1	-	-	-	-	-	-	-	-	-	-
	46	125	23	99	19	42	12	23	4	15	2	4	3	5	1	2	13	19
	17	22	14	15	1	5	3	1	1	1	4	2	1	2	-	1	1	5
	17	22	14	15	1	5	3	1	1	1	4	2	1	2	-	1	1	5



Aantal diploma's (1) in het academiejaar 2014-2015

	Totaal			1995 en later		1994		1993		
	M	V	T	M	V	M	V	M	V	
Toegepaste biologische wetenschappen										
Aquaculture	11	7	18	-	-	-	-	-	-	
Bio-ingenieurswetenschappen: biosysteemtechniek	18	12	30	-	-	-	-	-	-	
Bio-ingenieurswetenschappen: bos en natuurbeheer	7	5	12	-	-	-	-	-	-	
Bio-ingenieurswetenschappen: cel- en genbiotechnologie	14	29	43	-	-	-	-	-	-	1
Bio-ingenieurswetenschappen: cel- en gentechnologie	20	23	43	-	-	-	-	-	-	1
Bio-ingenieurswetenschappen: chemie en bioprocestechnologie	33	15	48	-	-	-	-	-	-	
Bio-ingenieurswetenschappen: katalytische technologie	14	11	25	-	-	-	-	1	-	
Bio-ingenieurswetenschappen: land- en bosbeheer	1	9	10	-	-	-	-	-	-	
Bio-ingenieurswetenschappen: land- en waterbeheer	3	5	8	-	-	-	-	-	-	
Bio-ingenieurswetenschappen: landbouwkunde	40	27	67	-	-	-	-	-	-	
Bio-ingenieurswetenschappen: levensmiddelenwetenschappen	7	12	19	-	-	-	-	-	-	1
Bio-ingenieurswetenschappen: levensmiddelenwetenschappen en voeding	7	9	16	-	-	-	-	-	-	
Bio-ingenieurswetenschappen: milieutechnologie	31	20	51	-	-	-	-	-	-	1
Environmental Sanitation	15	8	23	-	-	-	-	-	-	
Environmental Technology and Engineering (EM)	11	11	22	-	-	-	-	-	-	
Food Technology (gezamenlijke opleiding)	10	16	26	-	-	-	-	-	-	
Molecular Biology (gezamenlijke opleiding)	13	16	29	-	-	-	-	-	-	
Nutrition and Rural Development	12	20	32	-	-	-	-	-	-	
Rural Development (EM)	14	19	33	-	-	-	-	-	-	
Tropical Natural Resources Management	2	1	3	-	-	-	-	-	-	
Totaal	283	275	558	-	-	-	-	1	4	
Toegepaste biologische wetenschappen; Toegepaste wetenschappen										
Water Resources Engineering (gezamenlijke opleiding)	16	6	22	-	-	-	-	-	-	
Totaal	16	6	22	-	-	-	-	-	-	
Toegepaste biologische wetenschappen; Toegepaste wetenschappen; Wetenschappen										
Bio-ingenieurswetenschappen: milieutechnologie	11	9	20	-	-	-	-	-	-	
Earth Observation	2	1	3	-	-	-	-	-	-	
Nanoscience and Nanotechnology	11	4	15	-	-	-	-	-	-	
Nanoscience and Nanotechnology (EM)	24	14	38	-	-	-	-	-	-	
Nanowetenschappen en nanotechnologie	10	5	15	-	-	-	-	-	-	1
Totaal	58	33	91	-	-	-	-	-	-	1
Toegepaste biologische wetenschappen; Wetenschappen										
Physical Land Resources (gezamenlijke opleiding)	14	6	20	-	-	-	-	-	-	
Totaal	14	6	20	-	-	-	-	-	-	
Toegepaste taalkunde										
Journalistiek	42	106	148	-	-	-	1	2	10	
Meertalige communicatie	27	123	150	-	-	-	-	7	38	
Tolken	17	51	68	-	-	-	-	10	18	
Vertalen	35	132	167	-	-	-	1	6	40	
Totaal	121	412	533	-	-	-	2	25	106	
Toegepaste wetenschappen										
Applied Sciences and Engineering: Applied Computer Science	6	4	10	-	-	-	-	-	-	
Applied Sciences and Engineering: Computer Science	9	3	12	-	-	-	-	-	-	
Architectural Engineering	8	8	16	-	-	-	-	-	-	
Biomedical Engineering	13	10	23	-	-	-	-	-	-	1
Biomedical Engineering (EM)(gezamenlijke opleiding)	3	6	9	-	-	-	-	-	-	
Biomedical Engineering (gezamenlijke opleiding)	21	4	25	-	-	-	-	-	-	
Chemical and Material Engineering	5	3	8	-	1	-	-	-	-	
Chemical Engineering	63	21	84	-	-	-	-	2	3	
Chemical Engineering (Engineering Rheology) (EM)	6	2	8	-	-	-	-	-	-	
Civil Engineering	57	12	69	-	-	-	-	3	-	
Computer Science Engineering	-	1	1	-	-	-	-	-	-	
Electrical Engineering	38	3	41	-	-	-	-	1	-	
Electro-Mechanical Engineering	78	4	82	-	-	-	-	2	-	
Electronics and Information Technology Engineering	9	2	11	-	-	-	-	-	-	
Energy (EIT-KIC)	4	3	7	-	-	-	-	-	-	
Engineering Physics	13	2	15	-	-	-	-	-	-	
Engineering: Energy	3	1	4	-	-	-	-	-	-	
Fire Safety Engineering (EM)	10	6	16	-	-	-	-	-	-	
Industrial Engineering and Operations Research	13	1	14	-	-	-	-	-	-	
Ingenieurswetenschappen: architectuur	71	52	123	-	-	1	-	2	2	
Ingenieurswetenschappen: bedrijfskundige systemen en operationeel onderzoek	2	-	2	-	-	-	-	-	-	
Ingenieurswetenschappen: biomedische ingenieurstechnieken (gezamenlijke opleiding)	1	-	1	-	-	-	-	-	-	
Ingenieurswetenschappen: biomedische technologie	5	2	7	-	-	-	-	-	-	
Ingenieurswetenschappen: bouwkunde	29	11	40	-	-	-	-	1	-	
Ingenieurswetenschappen: chemische technologie	8	-	8	-	-	-	-	-	-	
Ingenieurswetenschappen: computerwetenschappen	99	13	112	-	-	-	-	5	-	

ONDERWIJS
per opleiding en geboortjaar (basisopleidingen) (vervolg)

	1992		1991		1990		1989		1988		1987		1986		1985		1984 en vroeger	
	M	V	M	V	M	V	M	V	M	V	M	V	M	V	M	V	M	V
-	-	1	-	-	1	-	-	2	-	1	1	-	-	1	2	6	3	
14	11	4	1	-	-	-	-	-	-	-	-	-	-	-	-	-	-	
4	-	1	2	1	3	1	-	-	-	-	-	-	-	-	-	-	-	
6	18	5	8	1	1	1	1	-	-	-	-	-	-	-	-	1	-	
11	17	5	3	2	2	1	-	-	-	-	-	1	-	-	-	-	-	
23	13	7	2	1	-	1	-	1	-	-	-	-	-	-	-	-	-	
9	10	4	1	-	-	-	-	-	-	-	-	-	-	-	-	-	-	
1	3	-	6	-	-	-	-	-	-	-	-	-	-	-	-	-	-	
2	2	-	3	1	-	-	-	-	-	-	-	-	-	-	-	-	-	
35	14	3	11	-	2	1	-	-	-	1	-	-	-	-	-	-	-	
6	10	-	1	1	-	-	-	-	-	-	-	-	-	-	-	-	-	
6	6	-	1	-	1	-	-	-	-	-	-	-	-	1	1	-	-	
17	16	10	2	1	-	2	1	-	-	1	-	-	-	-	-	-	-	
-	-	-	-	2	2	2	2	2	-	1	1	1	2	2	-	5	1	
-	-	2	2	2	1	2	1	-	2	-	-	1	1	-	1	4	3	
-	-	-	1	-	1	-	3	3	1	4	2	1	1	-	3	2	4	
-	1	-	-	-	2	2	1	-	1	2	2	2	1	4	1	3	7	
-	-	-	-	1	2	-	3	3	3	-	1	2	-	1	-	5	11	
1	-	1	1	1	6	1	2	1	4	1	2	1	1	-	2	7	1	
1	-	-	-	-	-	-	-	-	-	1	1	-	-	-	-	-	-	
136	121	43	45	14	24	14	14	12	11	12	10	9	6	9	10	33	30	
-	-	-	-	2	1	2	2	3	-	3	-	2	2	1	-	3	1	
-	-	-	-	2	1	2	2	3	-	3	-	2	2	1	-	3	1	
8	5	1	-	1	1	1	3	-	-	-	-	-	-	-	-	-	-	
1	-	1	-	-	-	-	-	-	1	-	-	-	-	-	-	-	-	
5	1	1	-	1	-	3	1	-	-	1	2	-	-	-	-	-	-	
5	-	5	6	7	6	3	1	3	-	1	1	-	-	-	-	-	-	
6	3	2	-	2	-	-	-	-	1	-	-	-	-	-	-	-	-	
25	9	10	6	11	7	7	5	3	2	2	3	-	-	-	-	-	-	
-	-	-	-	1	-	2	2	2	-	1	3	3	-	2	-	3	1	
-	-	-	-	1	-	2	2	2	-	1	3	3	-	2	-	3	1	
12	44	16	25	6	15	3	3	2	2	-	2	-	-	-	-	1	4	
4	43	8	18	4	11	3	7	1	1	-	3	-	1	-	-	-	1	
1	13	4	5	-	7	-	6	-	-	-	1	-	-	-	-	2	1	
9	35	10	23	3	15	2	4	2	3	-	1	-	3	-	-	3	7	
26	135	38	71	13	48	8	20	5	6	-	7	-	4	-	-	6	13	
-	-	-	-	1	1	-	1	1	-	1	1	1	-	-	-	2	1	
-	-	1	-	3	1	2	-	2	-	-	-	-	1	-	-	1	1	
2	5	2	1	2	1	2	-	-	-	-	1	-	-	-	-	-	-	
4	4	1	2	1	1	1	2	2	-	1	-	1	-	-	2	-	-	
-	1	1	1	1	2	-	1	-	-	-	1	-	-	-	1	-	-	
2	2	6	-	4	-	7	-	-	1	2	-	-	-	-	-	-	1	
2	1	2	-	1	-	-	-	-	-	-	-	-	-	-	-	-	-	
49	14	8	-	3	3	-	-	1	-	-	-	1	-	-	-	-	-	
-	-	2	-	-	-	3	-	-	1	1	1	-	-	-	-	-	-	
25	5	20	3	7	1	1	1	-	2	-	-	-	-	-	-	1	-	
-	-	-	1	-	-	-	-	-	-	-	-	-	-	-	-	-	-	
12	-	10	1	6	2	5	-	1	-	3	-	-	-	-	-	-	-	
38	3	19	1	12	-	5	-	1	-	1	-	-	-	-	-	-	-	
4	1	-	-	-	-	2	-	1	-	2	-	-	-	-	1	-	-	
1	-	-	-	1	-	-	-	1	1	1	-	-	1	-	-	-	1	
7	2	2	-	2	-	1	-	1	-	-	-	-	-	-	-	-	-	
-	-	-	-	-	-	3	1	-	-	-	-	-	-	-	-	-	-	
-	-	1	1	2	-	3	2	3	-	1	-	-	1	-	-	-	2	
3	-	5	1	2	-	1	-	1	-	1	-	-	-	-	-	-	-	
32	38	20	7	5	3	6	2	1	-	2	-	1	-	-	1	-	-	
-	-	-	-	-	-	-	-	-	-	1	-	-	-	1	-	-	-	
-	-	1	-	-	-	-	-	-	-	-	-	-	-	-	-	-	-	
2	-	2	-	-	1	-	-	-	-	-	-	-	-	-	-	1	1	
15	7	9	4	1	-	3	-	-	-	-	-	-	-	-	-	-	-	
-	-	6	-	1	-	1	-	-	-	-	-	-	-	-	-	-	-	
42	6	24	3	12	3	11	1	2	-	-	-	2	-	-	-	1	-	



Aantal diploma's (1) in het academiejaar 2014-2015

	Totaal			1995 en later		1994		1993		
	M	V	T	M	V	M	V	M	V	
Ingenieurswetenschappen: elektrotechniek	31	5	36	-	-	-	-	-	-	
Ingenieurswetenschappen: elektrotechniek (ICT)	6	2	8	-	-	-	-	-	-	
Ingenieurswetenschappen: energie	20	3	23	-	-	-	-	1	-	
Ingenieurswetenschappen: fotonica (gezamenlijke opleiding)	10	-	10	-	-	-	-	-	-	
Ingenieurswetenschappen: materiaalkunde	12	7	19	-	-	-	-	1	-	
Ingenieurswetenschappen: verkeer, logistiek en intelligente transportsystemen	4	6	10	-	-	-	-	-	1	
Ingenieurswetenschappen: werktuigkunde	74	10	84	-	-	-	-	2	-	
Ingenieurswetenschappen: werktuigkunde-elektrotechniek	5	-	5	-	-	-	-	-	-	
Ingenieurswetenschappen: wiskundige ingenieurstechnieken	9	3	12	-	-	-	-	-	-	
Materials Engineering	15	13	28	-	-	-	-	-	-	
Mechanical Engineering	5	-	5	-	-	-	-	-	-	
Nuclear Fusion (EM)	12	4	16	-	-	-	1	-	-	
Photonics (gezamenlijke opleiding)	8	1	9	-	-	-	-	-	-	
Photonics Engineering (gezamenlijke opleiding)	9	3	12	-	-	-	-	1	-	
Stedenbouw en ruimtelijke planning	7	5	12	-	-	-	-	-	-	
Sustainable Materials Engineering	-	1	1	-	-	-	-	-	-	
Textile Engeneering	1	1	2	-	-	-	-	-	-	
Totaal	802	238	1.040	-	1	1	1	21	7	
Verkeerskunde										
Mobiliteitswetenschappen	12	4	16	-	-	-	-	1	-	
Transportation Sciences	8	5	13	-	-	-	-	-	-	
Totaal	20	9	29	-	-	-	-	1	-	
Wetenschappen										
Astronomy and Astrophysics	4	2	6	-	-	-	-	-	-	
Biochemie en biotechnologie	62	49	111	-	-	-	-	2	-	
Biologie	65	55	120	-	-	-	-	1	-	
Biology	31	30	61	-	-	-	-	-	-	
Biomolecular Sciences	1	1	2	-	-	-	-	-	-	
Biophysics, Biochemistry and Biotechnology	4	7	11	-	-	-	-	-	-	
Chemie	29	8	37	-	-	-	-	2	1	
Chemie (gezamenlijke opleiding)	23	13	36	-	-	-	-	-	-	
Chemistry	1	3	4	-	-	-	-	-	-	
Computer Science	10	-	10	-	-	-	-	-	-	
Fysica	31	11	42	-	-	-	-	1	-	
Fysica en sterrenkunde (gezamenlijke opleiding)	22	8	30	-	-	-	-	1	-	
Geografie (gezamenlijke opleiding)	30	25	55	-	-	-	-	-	1	
Geography (gezamenlijke opleiding)	10	4	14	-	-	-	-	-	1	
Geologie	15	7	22	-	-	-	-	-	-	
Geology (gezamenlijke opleiding)	8	2	10	-	-	-	-	-	-	
Geomatica en landmeetkunde	-	2	2	-	-	-	-	-	-	
Informatica	30	1	31	-	-	-	-	1	-	
Marine Biodiversity and Conservation (EM)	18	34	52	-	-	-	-	-	-	
Marine and Lacustrine Science Management (gezamenlijke opleiding)	13	8	21	-	-	-	-	1	-	
Mathematics	10	2	12	-	-	-	-	-	-	
Nematology	8	5	13	-	-	-	-	-	-	
Nematology (EM)	1	2	3	-	-	-	-	-	-	
Physics	7	2	9	-	-	-	-	1	-	
Statistics	46	26	72	-	-	-	-	-	-	
Statistiek	1	-	1	-	-	-	-	-	-	
Theoretical Chemistry and Computational Modelling (EM)	2	-	2	-	-	-	-	-	-	
Toegepaste informatica	23	-	23	-	-	-	-	-	-	
Wiskunde	15	26	41	-	-	-	1	-	-	
Wiskundige informatica	4	1	5	-	-	-	-	-	-	
Totaal	524	334	858	-	-	-	1	10	3	
Wijsbegeerte en moraalwetenschappen										
Moraalwetenschappen	2	4	6	-	-	-	-	-	-	
Philosophy	36	14	50	-	-	-	-	-	2	
Wijsbegeerte	51	18	69	-	-	1	1	9	1	
Wijsbegeerte en moraalwetenschappen	8	8	16	-	-	-	-	1	-	
Totaal	97	44	141	-	-	1	1	10	3	
Totaal master	8.772	10.435	19.207	-	2	17	28	968	1.434	

ONDERWIJS

per opleiding en geboortjaar (basisopleidingen) (vervolg)

	1992		1991		1990		1989		1988		1987		1986		1985		1984 en vroeger	
	M	V	M	V	M	V	M	V	M	V	M	V	M	V	M	V	M	V
	21	3	7	2	3	-	-	-	-	-	-	-	-	-	-	-	-	-
	5	2	-	-	1	-	-	-	-	-	-	-	-	-	-	-	-	-
	10	1	4	1	3	1	-	-	2	-	-	-	-	-	-	-	-	-
	2	-	4	-	3	-	-	-	-	-	-	-	-	-	-	-	1	-
	8	2	2	3	-	-	-	1	1	1	-	-	-	-	-	-	-	-
	1	-	2	-	1	3	-	1	-	1	-	-	-	-	-	-	-	-
	39	5	19	4	9	1	4	-	-	-	1	-	-	-	-	-	-	-
	-	-	-	-	-	-	1	-	1	-	1	-	-	-	1	-	1	-
	6	1	1	2	2	-	-	-	-	-	-	-	-	-	-	-	-	-
	-	-	7	5	5	5	1	3	2	-	-	-	-	-	-	-	-	-
	3	-	1	-	1	-	-	-	-	-	-	-	-	-	-	-	-	-
	2	-	2	-	5	1	-	-	1	-	1	2	-	1	-	1	-	-
	-	-	1	-	4	1	-	-	1	-	1	-	-	-	-	-	1	-
	4	-	-	2	2	1	-	-	1	-	1	-	-	-	-	-	-	-
	2	-	3	1	-	3	-	1	1	-	1	-	-	-	-	-	-	-
	-	1	-	-	-	-	-	-	-	-	-	-	-	-	-	-	-	-
	1	-	-	-	-	-	-	1	-	-	-	-	-	-	-	-	-	-
	344	104	195	46	106	35	63	18	28	7	23	6	5	4	3	1	13	8
	4	1	3	1	3	-	1	2	-	-	-	-	-	-	-	-	-	-
	1	-	-	1	4	1	2	1	-	1	1	-	-	-	-	-	-	1
	5	1	3	2	7	1	3	3	-	1	1	-	-	-	-	-	-	1
	1	-	-	1	1	-	1	1	-	-	-	-	-	-	-	-	1	-
	33	29	14	7	6	7	2	1	-	1	3	2	2	-	-	2	-	-
	28	26	16	16	8	7	3	4	4	1	2	1	2	-	-	-	1	-
	5	5	7	4	6	5	2	2	2	6	2	2	2	3	2	1	3	2
	-	-	-	-	-	-	1	-	-	1	-	-	-	-	-	-	-	-
	-	-	1	3	-	1	-	-	-	2	-	-	3	1	-	-	-	-
	9	4	15	1	1	2	2	-	-	-	-	-	-	-	-	-	-	-
	13	6	7	4	3	2	-	-	-	1	-	-	-	-	-	-	-	-
	-	-	-	-	-	2	-	-	-	1	-	-	-	-	-	-	-	1
	-	-	1	-	1	-	2	-	2	-	2	-	1	-	-	-	1	-
	20	5	7	3	-	2	1	1	1	-	-	-	1	-	-	-	-	-
	14	7	2	1	4	-	-	-	-	-	-	-	1	-	-	-	-	-
	11	10	11	8	5	2	1	3	1	1	-	-	1	-	-	-	-	-
	3	-	3	-	1	2	3	1	-	-	-	-	-	-	-	-	-	-
	7	2	5	4	1	1	2	-	-	-	-	-	-	-	-	-	-	-
	5	-	1	-	2	-	-	1	-	-	-	1	-	-	-	-	-	-
	-	2	-	-	-	-	-	-	-	-	-	-	-	-	-	-	-	-
	12	1	12	-	3	-	2	-	-	-	-	-	-	-	-	-	-	-
	2	2	7	8	5	7	1	7	2	6	-	2	-	1	-	-	1	1
	1	1	3	-	-	3	-	2	2	-	1	-	1	1	1	-	3	1
	8	2	2	-	-	-	-	-	-	-	-	-	-	-	-	-	-	-
	-	1	1	-	-	1	-	1	-	1	-	2	-	1	-	3	1	-
	-	-	-	-	-	1	-	-	-	-	-	-	-	-	1	1	1	-
	2	-	-	-	-	-	-	2	1	1	-	-	-	-	-	1	1	1
	2	1	2	2	1	2	3	2	4	7	5	3	4	1	7	3	18	5
	-	-	-	-	1	-	-	-	-	-	-	-	-	-	-	-	-	-
	-	-	1	-	1	-	-	-	-	-	-	-	-	-	-	-	-	-
	2	-	8	-	7	-	2	-	1	-	1	-	1	-	-	-	1	-
	13	22	1	3	-	-	1	-	-	-	-	-	-	-	-	-	-	-
	2	-	-	-	2	-	-	-	-	-	-	-	-	1	-	-	-	-
	193	126	127	65	59	47	29	26	21	29	18	11	21	8	11	7	35	11
	1	1	1	2	-	1	-	-	-	-	-	-	-	-	-	-	-	-
	2	3	5	2	8	2	5	4	2	1	3	-	2	-	1	-	8	-
	5	2	8	2	3	3	10	1	1	1	3	1	2	1	1	-	8	5
	-	1	-	-	-	1	2	2	-	1	-	-	-	-	-	1	4	2
	8	7	14	6	11	7	17	7	3	3	7	1	4	1	2	1	20	7
	2.568	3.433	1.993	2.096	1.339	1.525	649	681	323	360	240	193	146	137	84	92	445	454

2

Aantal diploma's (1) in het academiejaar 2014-2015

	Totaal			1995 en later		1994		1993	
	M	V	T	M	V	M	V	M	V
Master na professioneel gerichte bachelor									
Bewegings- en revalidatiewetenschappen									
Ergotherapeutische wetenschap (gezamenlijke opleiding)	5	18	23	-	-	-	-	-	-
Totaal	5	18	23	-	-	-	-	-	-
Economische en toegepaste economische wetenschappen; Wetenschappen									
Toerisme (gezamenlijke opleiding)	7	11	18	-	-	-	-	-	-
Totaal	7	11	18	-	-	-	-	-	-
Geneeskunde									
Verpleegkunde en vroedkunde	34	176	210	-	-	-	-	-	-
Totaal	34	176	210	-	-	-	-	-	-
Politieke en sociale wetenschappen									
Sociaal werk	10	24	34	-	-	-	-	-	-
Sociaal werk en sociaal beleid	4	22	26	-	-	-	-	-	-
Totaal	14	46	60	-	-	-	-	-	-
Psychologie en pedagogische wetenschappen									
Sociaal werk	9	32	41	-	-	-	-	-	-
Totaal	9	32	41	-	-	-	-	-	-
Totaal master na professioneel gerichte bachelor	69	283	352	-	-	-	-	-	-
Algemeen totaal	23.468	32.685	56.153	118	132	4.247	7.412	4.586	7.134

Aantal diploma's (1) in het academiejaar 2014-2015

	Totaal			1995 en later		1994		1993	
	M	V	T	M	V	M	V	M	V
Hogescholenonderwijs									
Bachelor na bachelor	361	1.386	1.747	-	-	-	1	63	352
Master na master	12	9	21	-	-	-	-	-	-
Specifieke lerarenopleiding na professioneel gerichte bachelor	3	8	11	-	-	-	-	-	-
Specifieke lerarenopleiding na master	58	103	161	-	-	-	-	-	-
Universiteiten									
Master na master	861	1.174	2.035	-	-	-	-	2	3
Specifieke lerarenopleiding na master	202	582	784	-	-	-	-	-	5
Doctoraatsopleiding (3)	545	471	1.016	-	-	-	-	-	-
Academische graad van doctor	1.111	875	1.986	-	-	-	-	-	-

(1) Het betreft diploma's behaald via diplomacontracten en examencontracten.

(2) Bij Onderwijs Decreet XXIII van 19/07/2013 en met ingang van academiejaar 2013-2014 wordt als doelstelling van de academisch gerichte bacheloropleidingen niet enkel het doorstromen naar een masteropleiding, maar ook het uitstromen naar de arbeidsmarkt beschouwd. Om deze reden worden de academisch gerichte bachelorsopleidingen vanaf dat academiejaar ook meegenomen als een volwaardig einddiploma.

(3) Voor academiejaar 2014-2015 heeft de Vrije Universiteit Brussel geen inschrijvingen en diploma's geregistreerd in de doctoraatsopleidingen. Deze zijn dan ook niet opgenomen in deze tabel.

ONDERWIJS

per opleiding en geboortjaar (basisopleidingen) (vervolg)

	1992		1991		1990		1989		1988		1987		1986		1985		1984 en vroeger	
	M	V	M	V	M	V	M	V	M	V	M	V	M	V	M	V	M	V
	1	11	1	3	1	1	-	-	-	-	-	-	-	-	-	-	2	3
	1	11	1	3	1	1	-	-	-	-	-	-	-	-	-	-	2	3
	1	2	1	7	1	2	1	-	1	-	1	-	-	-	-	-	1	-
	1	2	1	7	1	2	1	-	1	-	1	-	-	-	-	-	1	-
	5	55	10	41	2	16	3	6	1	8	2	6	-	6	1	1	10	37
	5	55	10	41	2	16	3	6	1	8	2	6	-	6	1	1	10	37
	1	6	2	4	3	3	2	5	-	1	-	1	2	-	-	-	1	2
	-	9	-	6	1	7	3	-	-	-	-	-	-	-	-	-	-	-
	1	15	2	10	4	10	5	5	-	1	-	1	2	-	-	-	1	2
	2	8	2	12	2	6	-	5	1	-	1	-	-	1	-	-	1	-
	2	8	2	12	2	6	-	5	1	-	1	-	-	1	-	-	1	-
	10	91	16	73	10	35	9	16	3	9	4	7	1	9	1	1	15	42
	5.280	6.958	3.648	4.035	2.303	2.516	1.111	1.229	553	660	391	404	234	307	159	238	838	1.660

per opleiding en geboortjaar (andere opleidingen)

	1992		1991		1990		1989		1988		1987		1986		1985		1984 en vroeger	
	M	V	M	V	M	V	M	V	M	V	M	V	M	V	M	V	M	V
	93	307	61	193	34	94	18	67	8	57	5	38	5	26	6	13	68	238
	-	-	2	-	-	-	1	1	2	1	2	1	-	2	2	-	3	4
	-	4	-	-	-	2	-	1	-	-	-	-	-	-	-	-	3	1
	-	6	9	34	18	27	6	10	8	9	4	3	2	4	-	3	11	7
	76	73	164	273	103	148	79	98	78	152	57	96	36	49	59	76	207	206
	45	174	67	197	26	76	16	33	9	28	4	7	6	13	2	9	27	40
	-	-	-	-	3	-	9	6	66	54	92	94	81	76	59	61	235	180
	-	-	-	-	2	-	10	2	57	44	175	147	186	163	131	105	550	414

HOGER ONDERWIJS
Aantal diploma's (1) in een lerarenopleiding

	2010 - 2011			2011 - 2012			2012 - 2013			2013 - 2014			2014-2015		
	M	V	T	M	V	T	M	V	T	M	V	T	M	V	T
Professioneel gerichte bachelor															
Onderwijs: kleuteronderwijs	15	796	811	17	977	994	15	1.019	1.034	20	960	980	23	988	1.011
Onderwijs: lager onderwijs	142	1.064	1.206	163	1.263	1.426	170	1.364	1.534	158	1.253	1.411	193	1.348	1.541
Onderwijs: secundair onderwijs	837	1.241	2.078	862	1.339	2.201	948	1.357	2.305	895	1.264	2.159	838	1.258	2.096
Totaal	994	3.101	4.095	1.042	3.579	4.621	1.133	3.740	4.873	1.073	3.477	4.550	1.054	3.594	4.648
Bachelor na bachelor	50	556	606	54	633	687	61	503	564	89	691	780	75	587	662
Academische initiële lerarenopleiding (ailo - universiteiten) (2)	2	7	9	-	-	-	-	-	-	-	-	-	-	-	-
Specifieke lerarenopleiding na professioneel gerichte bachelor	1	7	8	3	13	16	2	4	6	1	9	10	3	8	11
Specifieke lerarenopleiding na master	316	772	1.088	283	757	1.040	316	744	1.060	282	769	1.051	260	685	945
Totaal	369	1.342	1.711	340	1.403	1.743	379	1.251	1.630	372	1.469	1.841	338	1.280	1.618
Totaal lerarenopleiding	1.363	4.443	5.806	1.382	4.982	6.364	1.512	4.991	6.503	1.445	4.946	6.391	1.392	4.874	6.266

(1) Het betreft diploma's behaald via diplomacontracten en examencontracten.

(2) De academische initiële lerarenopleiding is omgevormd naar de Specifieke lerarenopleiding die van start is gegaan in 2007-2008.

**Deel 2 STUDIEBEWIJZEN UITGEREIKT
TIJDENS DE REFERTEPERIODE
1 APRIL 2014 - 31 MAART 2015**

2

Hoofdstuk 4: Volwassenenonderwijs

Omdat gebleken is dat de datakwaliteit van de gegevens omtrent studiebewijzen behaald in het volwassenenonderwijs onvoldoende is, worden er voor de referentieperiodes vóór 1 april 2015 geen gegevens gepubliceerd of vrijgegeven. Door een aantal maatregelen rond kwaliteit zal er systematisch een betere registratie gerealiseerd worden.

Deel 3

ONDERWIJSINSTELLINGEN

3

TOTAAL AANTAL SCHOLEN IN HET BASISONDERWIJS
(scholen met kleuteronderwijs, lager onderwijs of kleuter- én lager onderwijs)

Provincie	Gemeenschapsonderwijs			Privaatrechtelijk			Provincie			Gemeente			VI. Gemeenschapscomm.			Totaal		
	Gewoon	B.O.	Totaal	Gewoon	B.O.	Totaal	Gewoon	B.O.	Totaal	Gewoon	B.O.	Totaal	Gewoon	B.O.	Totaal	Gewoon	B.O.	Totaal
Antwerpen	90	6	96	369	27	396	-	-	-	175	13	188	-	-	-	634	46	680
Vlaams-Brabant	53	3	56	199	15	214	-	1	1	111	4	115	-	-	-	363	23	386
Brussels Hoofdst. Gewest	35	1	36	68	3	71	-	-	-	33	2	35	-	1	1	136	7	143
West-Vlaanderen	69	7	76	302	31	333	-	-	-	58	5	63	-	-	-	429	43	472
Oost-Vlaanderen	79	9	88	334	30	364	-	3	3	108	4	112	-	-	-	521	46	567
Henegouwen	1	-	1	-	-	-	-	-	-	-	-	-	-	-	-	1	-	1
Limburg	61	8	69	216	20	236	2	-	2	39	1	40	-	-	-	318	29	347
Totaal	388	34	422	1.488	126	1.614	2	4	6	524	29	553	-	1	1	2.402	194	2.596

AANTAL SCHOLEN WAAR KLEUTERONDERWIJS INGERICHT WORDT

Provincie	Gemeenschapsonderwijs			Privaatrechtelijk			Provincie			Gemeente			VI. Gemeenschapscomm.			Totaal		
	Gewoon	B.O.	Totaal	Gewoon	B.O.	Totaal	Gewoon	B.O.	Totaal	Gewoon	B.O.	Totaal	Gewoon	B.O.	Totaal	Gewoon	B.O.	Totaal
Antwerpen	90	5	95	328	15	343	-	-	-	157	5	162	-	-	-	575	25	600
Vlaams-Brabant	53	1	54	179	7	186	-	-	-	105	1	106	-	-	-	337	9	346
Brussels Hoofdst. Gewest	34	1	35	62	2	64	-	-	-	32	-	32	-	1	1	128	4	132
West-Vlaanderen	69	7	76	284	16	300	-	-	-	52	3	55	-	-	-	405	26	431
Oost-Vlaanderen	78	6	84	313	17	330	-	-	-	105	2	107	-	-	-	496	25	521
Henegouwen	1	-	1	-	-	-	-	-	-	-	-	-	-	-	-	1	-	1
Limburg	60	6	66	194	10	204	2	-	2	36	-	36	-	-	-	292	16	308
Totaal	385	26	411	1.360	67	1.427	2	-	2	487	11	498	-	1	1	2.234	105	2.339

AANTAL SCHOLEN WAAR LAGER ONDERWIJS INGERICHT WORDT

Provincie	Gemeenschapsonderwijs			Privaatrechtelijk			Provincie			Gemeente			VI. Gemeenschapscomm.			Totaal		
	Gewoon	B.O.	Totaal	Gewoon	B.O.	Totaal	Gewoon	B.O.	Totaal	Gewoon	B.O.	Totaal	Gewoon	B.O.	Totaal	Gewoon	B.O.	Totaal
Antwerpen	89	6	95	334	27	361	-	-	-	163	13	176	-	-	-	586	46	632
Vlaams-Brabant	53	3	56	172	15	187	-	1	1	106	4	110	-	-	-	331	23	354
Brussels Hoofdst. Gewest	34	1	35	63	3	66	-	-	-	32	2	34	-	1	1	129	7	136
West-Vlaanderen	69	7	76	289	31	320	-	-	-	57	5	62	-	-	-	415	43	458
Oost-Vlaanderen	78	9	87	309	30	339	-	3	3	104	4	108	-	-	-	491	46	537
Henegouwen	1	-	1	-	-	-	-	-	-	-	-	-	-	-	-	1	-	1
Limburg	61	8	69	190	20	210	1	-	1	35	1	36	-	-	-	287	29	316
Totaal	385	34	419	1.357	126	1.483	1	4	5	497	29	526	-	1	1	2.240	194	2.434

De scholen die én kleuter- én lager onderwijs organiseren zijn zowel in de tabel van het aantal kleuterscholen als in de tabel van het aantal lagere scholen opgenomen.

De som van het aantal kleuterscholen en het aantal lagere scholen is dus groter dan het aantal basisscholen.

In het schooljaar 2015-2016 waren er in het gewoon basisonderwijs 162 autonome kleuterscholen, 168 autonome lagere scholen en 2.072 basisscholen met kleuter- én lager onderwijs.

In het buitengewoon basisonderwijs waren er geen autonome kleuterscholen, 89 autonome lagere scholen en 105 basisscholen met buitengewoon kleuter- én lager onderwijs.

Daarnaast (niet opgenomen in de tabel) waren er nog 6 scholen met buitengewoon onderwijs van het type 5:

Gemeenschapsonderwijs: 1 in West-Vlaanderen; Privaatrechtelijk: 1 in Antwerpen en 2 in Vlaams-Brabant; Gemeentelijk: 1 in Antwerpen en 1 in Oost-Vlaanderen.

Het betreft hier telkens basisscholen met zowel buitengewoon kleuter- als buitengewoon lager onderwijs van het type 5.

De aantallen in deze tabellen zijn gebaseerd op het al dan niet voorkomen van leerlingen in het kleuter- en/of lager onderwijs en hebben enkel betrekking op het Nederlandstalig onderwijs. Voor het aantal Franstalige scholen en Franstalige afdelingen van Nederlandstalige scholen: zie laatste tabel van dit hoofdstuk.

AANTAL AUTONOME KLEUTERSCHOLEN

Provincie	Gemeenschapsonderwijs			Privaatrechtelijk			Provincie			Gemeente			VI. Gemeenschapscomm.			Totaal		
	Gewoon	B.O.	Totaal	Gewoon	B.O.	Totaal	Gewoon	B.O.	Totaal	Gewoon	B.O.	Totaal	Gewoon	B.O.	Totaal	Gewoon	B.O.	Totaal
Antwerpen	1	-	1	35	-	35	-	-	-	12	-	12	-	-	-	48	-	48
Vlaams-Brabant	-	-	-	27	-	27	-	-	-	5	-	5	-	-	-	32	-	32
Brussels Hoofdst. Gewest	1	-	1	5	-	5	-	-	-	1	-	1	-	-	-	7	-	7
West-Vlaanderen	-	-	-	13	-	13	-	-	-	1	-	1	-	-	-	14	-	14
Oost-Vlaanderen	1	-	1	25	-	25	-	-	-	4	-	4	-	-	-	30	-	30
Henegouwen	-	-	-	-	-	-	-	-	-	-	-	-	-	-	-	-	-	-
Limburg	-	-	-	26	-	26	1	-	1	4	-	4	-	-	-	31	-	31
Totaal	3	-	3	131	-	131	1	-	1	27	-	27	-	-	-	162	-	162

AANTAL AUTONOME LAGERE SCHOLEN

Provincie	Gemeenschapsonderwijs			Privaatrechtelijk			Provincie			Gemeente			VI. Gemeenschapscomm.			Totaal		
	Gewoon	B.O.	Totaal	Gewoon	B.O.	Totaal	Gewoon	B.O.	Totaal	Gewoon	B.O.	Totaal	Gewoon	B.O.	Totaal	Gewoon	B.O.	Totaal
Antwerpen	-	1	1	41	12	53	-	-	-	18	8	26	-	-	-	59	21	80
Vlaams-Brabant	-	2	2	20	8	28	-	1	1	6	3	9	-	-	-	26	14	40
Brussels Hoofdst. Gewest	1	-	1	6	1	7	-	-	-	1	2	3	-	-	-	8	3	11
West-Vlaanderen	-	-	-	18	15	33	-	-	-	6	2	8	-	-	-	24	17	41
Oost-Vlaanderen	1	3	4	21	13	34	-	3	3	3	2	5	-	-	-	25	21	46
Henegouwen	-	-	-	-	-	-	-	-	-	-	-	-	-	-	-	-	-	-
Limburg	1	2	3	22	10	32	-	-	-	3	1	4	-	-	-	26	13	39
Totaal	3	8	11	128	59	187	-	4	4	37	18	55	-	-	-	168	89	257

AANTAL BASISCHOLEN (met zowel kleuter- als lager onderwijs)

Provincie	Gemeenschapsonderwijs			Privaatrechtelijk			Provincie			Gemeente			VI. Gemeenschapscomm.			Totaal		
	Gewoon	B.O.	Totaal	Gewoon	B.O.	Totaal	Gewoon	B.O.	Totaal	Gewoon	B.O.	Totaal	Gewoon	B.O.	Totaal	Gewoon	B.O.	Totaal
Antwerpen	89	5	94	293	15	308	-	-	-	145	5	150	-	-	-	527	25	552
Vlaams-Brabant	53	1	54	152	7	159	-	-	-	100	1	101	-	-	-	305	9	314
Brussels Hoofdst. Gewest	33	1	34	57	2	59	-	-	-	31	-	31	-	1	1	121	4	125
West-Vlaanderen	69	7	76	271	16	287	-	-	-	51	3	54	-	-	-	391	26	417
Oost-Vlaanderen	77	6	83	288	17	305	-	-	-	101	2	103	-	-	-	466	25	491
Henegouwen	1	-	1	-	-	-	-	-	-	-	-	-	-	-	-	1	-	1
Limburg	60	6	66	168	10	178	1	-	1	32	-	32	-	-	-	261	16	277
Totaal	382	26	408	1.229	67	1.296	1	-	1	460	11	471	-	1	1	2.072	105	2.177

Daarnaast waren er nog 6 scholen met buitengewoon onderwijs van het type 5:

Gemeenschapsonderwijs: 1 in West-Vlaanderen; Privaatrechtelijk: 1 in Antwerpen en 2 in Vlaams-Brabant; Gemeentelijk: 1 in Antwerpen en 1 in Oost-Vlaanderen.

Het betreft hier telkens basisscholen met zowel buitengewoon kleuter- als buitengewoon lager onderwijs van het type 5.

De aantallen in deze tabellen zijn gebaseerd op het al dan niet voorkomen van leerlingen in het kleuter- en/of lager onderwijs en hebben enkel betrekking op het Nederlandstalig onderwijs. Voor het aantal Franstalige scholen en Franstalige afdelingen van Nederlandstalige scholen: zie laatste tabel van dit hoofdstuk.



SECUNDAIR ONDERWIJS

Aantal scholen (1)(2)(3)

Provincie	Gemeenschapsonderwijs			Privaatrechtelijk			Provincie			Gemeente			Intercommunale			VI. Gemeenschapscomm.			Totaal		
	Gewoon	B.O.	Totaal	Gewoon	B.O.	Totaal	Gewoon	B.O.	Totaal	Gewoon	B.O.	Totaal				Gewoon	B.O.	Totaal	Gewoon	B.O.	Totaal
Antwerpen	48	5	53	181	20	201	7	-	7	21	6	27	-	-	-	-	-	-	257	31	288
Vlaams-Brabant	30	2	32	90	9	99	2	-	2	8	3	11	-	-	-	-	-	-	130	14	144
B. H. G. (4)	14	1	15	19	2	21	-	-	-	2	-	2	-	-	-	-	2	2	35	5	40
West-Vlaanderen	39	5	44	139	16	155	1	-	1	1	-	1	-	-	-	-	-	-	180	21	201
Oost-Vlaanderen	49	5	54	132	20	152	8	2	10	6	1	7	-	-	-	-	-	-	195	28	223
Limburg	31	4	35	100	10	110	10	1	11	1	1	2	-	1	1	-	-	-	142	17	159
Totaal	211	22	233	661	77	738	28	3	31	39	11	50	-	1	1	-	2	2	939	116	1.055

(1) Aan 43 van de 939 scholen voor gewoon secundair onderwijs is een centrum voor deeltijds onderwijs gehecht. Daarnaast zijn er nog 5 autonome centra voor deeltijds onderwijs (zie tabel hieronder).

(2) 16 van de 939 scholen voor voltijds gewoon secundair onderwijs organiseren ook HBO5 verpleegkunde. Daarnaast zijn er nog 4 scholen die enkel HBO5 verpleegkunde inrichten. Die zijn niet opgenomen in deze tabel.

(3) Naast de 116 scholen voor buitengewoon secundair onderwijs die in de tabel zijn vermeld, zijn er nog 5 scholen die buitengewoon secundair onderwijs van het type 5 aanbieden:

Gemeenschapsonderwijs: 1 in West-Vlaanderen; Privaatrechtelijk: 1 in Antwerpen en 1 in Vlaams-Brabant; Gemeentelijk: 1 in Antwerpen en 1 in Oost-Vlaanderen.

(4) B.H.G.: Brussels Hoofdstedelijk Gewest

B.O.: buitengewoon onderwijs

DEELTIJDS SECUNDAIR ONDERWIJS

Aantal centra voor deeltijds onderwijs (1)

Provincie	Gemeenschapsonderwijs	Privaatrechtelijk	Provincie	Gemeente	Totaal
Antwerpen	4	5	1	2	12
Vlaams-Brabant	1	2	-	-	3
Brussels Hoofdstedelijk Gewest	1	1	-	1	3
West-Vlaanderen	5	5	-	-	10
Oost-Vlaanderen	4	5	1	1	11
Limburg	2	5	2	-	9
Totaal	17	23	4	4	48

(1) Van de 48 centra voor deeltijds onderwijs zijn er 5 autonoom, de overige 43 maken deel uit van een school voor voltijds gewoon secundair onderwijs.

VOLWASSENENONDERWIJS
Referteperiode 1/4/2015 - 31/3/2016

ALLE CENTRA VOOR VOLWASSENENONDERWIJS op 1 september 2015

	Gemeenschaps- onderwijs	Gesubsidieerd vrij onderwijs	Gesubsidieerd officieel onderwijs	Totaal
Antwerpen	8	15	7	30
Vlaams-Brabant	3	9	2	14
Brussels Hoofdstedelijk Gewest	2	3		5
West-Vlaanderen	5	11	2	18
Oost-Vlaanderen	6	8	7	21
Limburg	4	5	4	13
Totaal	28	51	22	101

Over de hele referteperiode 1/4/2015-31/3/2016 heen waren er 111 centra voor volwassenenonderwijs (CVO) met inschrijvingen. Op 1/9/2015 (het begin van het schooljaar) waren er 101 centra voor volwassenenonderwijs. In een aantal CVO's wordt zowel secundair volwassenenonderwijs als hoger beroepsonderwijs van het volwassenenonderwijs ingericht.

**AANTAL CENTRA WAAR SECUNDAIR VOLWASSENENONDERWIJS
INGERICHT WORDT over de referteperiode 1/4/2015 - 31/3/2016 heen**

	Gemeenschaps- onderwijs	Gesubsidieerd vrij onderwijs	Gesubsidieerd officieel onderwijs	Totaal
Antwerpen	8	14	6	28
Vlaams-Brabant	3	8	2	13
Brussels Hoofdstedelijk Gewest	2	2	-	4
West-Vlaanderen	5	11	2	18
Oost-Vlaanderen	6	8	11	25
Limburg	4	10	4	18
Totaal	28	53	25	106

**AANTAL CENTRA WAAR HOGER BEROEPSONDERWIJS VAN HET VOLWASSENENONDERWIJS
INGERICHT WORDT over de referteperiode 1/4/2015 - 31/3/2016 heen**

	Gemeenschaps- onderwijs	Gesubsidieerd vrij onderwijs	Gesubsidieerd officieel onderwijs	Totaal
Antwerpen	4	4	2	10
Vlaams-Brabant	2	2	-	4
Brussels Hoofdstedelijk Gewest	1	2	-	3
West-Vlaanderen	1	5	-	6
Oost-Vlaanderen	2	3	1	6
Limburg	1	2	1	4
Totaal	11	18	4	33

**AANTAL CENTRA WAAR DE SPECIFIEKE LERARENOPLEIDING VAN HET VOLWASSENENONDERWIJS
INGERICHT WORDT over de referteperiode 1/4/2015 - 31/3/2016 heen**

	Gemeenschaps- onderwijs	Gesubsidieerd vrij onderwijs	Gesubsidieerd officieel onderwijs	Totaal
Antwerpen	2	3	2	7
Vlaams-Brabant	1	1	-	2
Brussels Hoofdstedelijk Gewest	1	1	-	2
West-Vlaanderen	1	2	-	3
Oost-Vlaanderen	2	2	1	5
Limburg	2	1	-	3
Totaal	9	10	3	22

AANTAL CENTRA VOOR BASESEDUCATIE

Antwerpen	3
Vlaams-Brabant	2
Brussels Hoofdstedelijk Gewest	1
West-Vlaanderen	2
Oost-Vlaanderen	3
Limburg	2
Totaal	13

DEELTIJDS KUNSTONDERWIJS**Aantal instellingen naar soort schoolbestuur, provincie en soort academie**

	Gemeenschaps- onderwijs	Privaatrechtelijk	Provincie	Gemeente	Totaal
BEELDENDE KUNST					
Antwerpen	2	1	-	20	23
Vlaams-Brabant	-	1	-	6	7
Brussels Hoofdstedelijk Gewest	2	1	-	-	3
West-Vlaanderen	-	-	-	10	10
Oost-Vlaanderen	-	1	-	13	14
Limburg	1	-	-	7	8
Totaal	5	4	-	56	65
MUZIEK, WOORDKUNST, DANS					
Antwerpen	2	-	-	26	28
Vlaams-Brabant	2	-	-	11	13
Brussels Hoofdstedelijk Gewest	3	-	-	5	8
West-Vlaanderen	-	-	-	13	13
Oost-Vlaanderen	1	-	-	17	18
Limburg	2	-	-	8	10
Totaal	10	-	-	80	90
KUNSTACADEMIES (1)					
Antwerpen	-	-	-	-	-
Vlaams-Brabant	-	-	-	4	4
Brussels Hoofdstedelijk Gewest	-	-	-	-	-
West-Vlaanderen	-	-	-	4	4
Oost-Vlaanderen	-	-	-	3	3
Limburg	-	-	-	2	2
Totaal	-	-	-	13	13
Algemeen totaal	15	4	-	149	168

(1) Kunstacademies bieden zowel beeldende kunst (BK) als podiumkunsten (M, W, D) aan.

Aantal instellingen naar soort schoolbestuur en studierichting

	Gemeenschaps- onderwijs	Privaatrechtelijk	Provincie	Gemeente	Totaal
Beeldende Kunst	5	4	-	69	78
Muziek	10	-	-	93	103
Woordkunst	10	-	-	92	102
Dans	7	-	-	59	66
BEELDENDE KUNST (BK)	5	4	-	56	65
PODIUMKUNSTEN (MWD)	10	-	-	80	90
KUNSTACADEMIES (BK + MWD)	-	-	-	13	13
Totaal	15	4	-	149	168

FRANSTALIG ONDERWIJS
Aantal Franstalige scholen
onder de bevoegdheid van het Vlaams Ministerie van Onderwijs en Vorming

	Gemeenschapsonderwijs		Privaatrechtelijk		Provincie		Gemeente		Totaal		
	Gewoon	B.O.	Gewoon	B.O.	Gewoon	B.O.	Gewoon	B.O.	Gewoon	B.O.	Totaal
Basisonderwijs (1)	-	1 (2)	2	-	-	-	6	-	8	1	9
Secundair onderwijs	-	-	-	-	-	-	-	-	-	-	-
Totaal	-	1	2	-	-	-	6	-	8	1	9

Aantal Franstalige afdelingen van Nederlandstalige scholen
onder de bevoegdheid van het Vlaams Ministerie van Onderwijs en Vorming

	Gemeenschapsonderwijs		Privaatrechtelijk		Provincie		Gemeente		Totaal		
	Gewoon	B.O.	Gewoon	B.O.	Gewoon	B.O.	Gewoon	B.O.	Gewoon	B.O.	Totaal
Basisonderwijs (1)	1	-	-	-	-	-	-	-	1	-	1
Secundair onderwijs	2	1 (2)	-	-	-	-	-	-	2	1	3
Totaal	3	1	-	-	-	-	-	-	3	1	4

(1) Het betreft scholen met telkens zowel kleuter- als lager onderwijs.

(2) In deze Franstalige school en Franstalige afdeling wordt enkel type 5-onderwijs verstrekt. Bijgevolg worden er in de corresponderende leerlingentabel uit Deel 1, Hoofdstuk 1 van dit jaarboek geen leerlingen vermeld.



Deel 4

PERSONEEL

4

Toestand januari 2016

TOELICHTING ONDERWIJSPERSONEEL

In de personeelsstatistieken wordt enkel het personeel geregistreerd dat ofwel rechtstreeks door het Beleidsdomein Onderwijs en Vorming wordt betaald, ofwel waarvan de lonen ten laste zijn van de werkingsenveloppe van het hoger onderwijs. Dit impliceert dat het meester-, vak- en dienstpersoneel van het gesubsidieerd onderwijs niet opgenomen is in de statistieken. De gesubsidieerde contractuelen worden ook buiten beschouwing gelaten, omdat deze personeelsleden niet volledig door het Beleidsdomein Onderwijs en Vorming worden betaald.

Het personeel dat geniet van het stelsel 'terbeschikkingstelling voorafgaand aan het rustpensioen' (TBS+) is opgenomen in deze statistieken. Alle personeelsgegevens hebben betrekking op de maand januari, zoals gekend in juni 2016.

Bestuurs- en onderwijzend personeel en andere personeelscategorieën

Binnen het onderwijspersoneel wordt een onderscheid gemaakt tussen enerzijds het *bestuurs- en onderwijzend personeel* en anderzijds *andere personeelscategorieën*.

Het *bestuurspersoneel* bestaat uit directeurs en adjunct-directeurs en nog enkele andere ambten. Het *onderwijzend personeel* vervult effectief een lesopdracht of is terbeschikkinggesteld voorafgaand aan het rustpensioen of neemt een bonus.

De andere *personeelscategorieën* bestaan uit het administratief personeel, het werkliedenpersoneel van het gemeenschaps-onderwijs, het opvoedend hulppersoneel, het paramedisch personeel, het CLB- personeel, het inspectiepersoneel, het personeel pedagogische begeleiding, het personeel van de internaten en ook de kinderverzorgsters van het kleuteronderwijs.

Het hoger beroepsonderwijs behoort juridisch tot het hoger onderwijs. Hoger beroepsonderwijs kan worden ingericht door centra voor volwassenenonderwijs, hogescholen en scholen voor voltijds secundair onderwijs (HBO5 verpleegkunde). In 2015-2016 werd nog geen personeel hoger beroepsonderwijs betaald in de hogescholen.

Op 1 september 2009 werd de vierde graad verpleegkunde afgesplitst van het secundair onderwijs en ondergebracht in het hoger beroepsonderwijs (HBO5). In 2015-2016 waren er 20 secundaire scholen die HBO5 verpleegkunde inrichtten. Vier daarvan richtten enkel HBO5 verpleegkunde in. De overige zestien scholen richtten, naast HBO5 verpleegkunde, ook (en hoofdzakelijk) voltijds gewoon secundair onderwijs in.

Niet voor alle personeelscategorieën kan een onderscheid gemaakt worden tussen 'secundair onderwijs' en 'HBO5 verpleegkunde'. In de tabellen betekent dit het volgende:

- bestuurs- en onderwijzend personeel: het bestuurs- en onderwijzend personeel van de 4 scholen + het onderwijzend personeel van de 16 scholen waar zowel voltijds secundair onderwijs als HBO5-verpleegkunde werd ingericht, zijn in de data van HBO5 verpleegkunde vevat. Het bestuurspersoneel van deze 16 scholen is inbegrepen in de data van het voltijds gewoon secundair onderwijs.
- andere personeelscategorieën: 'andere personeelscategorieën' bevat voor HBO5 verpleegkunde enkel de gegevens van de 4 scholen die alleen HBO5 verpleegkunde inrichtten. De 'andere personeelscategorieën' van de 16 scholen waar zowel voltijds secundair onderwijs als HBO5 verpleegkunde werd ingericht, zijn meegeteld in de tabellen van het secundair onderwijs.

In het kader van de integratieprocedure van het onderwijs van het lange type van de hogescholen in het universitair onderwijs, zijn de personeelsleden van het integratiekader die door de Katholieke Universiteit Leuven en de Universiteit Gent zelf worden betaald vanaf 1 januari 2014 niet meer in de personeelsstatistieken van het hogescholenonderwijs opgenomen. In tegenstelling tot het academiejaar 2013-2014 zijn de personeelsleden van het integratiekader van de andere universiteiten niet meer in de statistieken van het personeel van de hogescholen opgenomen vanaf het academiejaar 2014-2015. Dit om dubbeltellingen te vermijden, want deze personeelsleden worden reeds vermeld in de tabellen van de universiteiten.

Fysieke personen en budgettaire fulltime-equivalenten

De personeelsleden worden uitgedrukt in aantal *fysieke personen* en *aantal budgettaire fulltime-equivalenten*. Er wordt rekening gehouden met korte vervangingen. Alle vervangingen zitten dus in de tabellen *fysieke personen* en *budgettaire fulltime-equivalenten*.

De *fysieke personen* worden geregistreerd in het onderwijsniveau en -net waar zij de grootste les-opdracht hebben. De *budgettaire fulltime-equivalenten* zijn het resultaat van de sommatie van alle deelopdrachten van alle personeelsleden (m.a.w. met inbegrip van de vervangingen van minder dan een jaar).

Voor het hogescholenonderwijs zijn de lesopdrachten van de gastprofessoren en de mandaatsvergoedingen niet opgenomen in de *budgettaire fulltimes*.

Voor het universitair onderwijs zijn de gastprofessoren, de vervroegd gepensioneerden en de gepensioneerde ZAP-leden die als bezoldigd emeritus verder blijven werken ten laste van de werkingsuitkeringen niet in het cijfermateriaal van het aantal *fulltime-equivalenten* opgenomen.

De tabel met betrekking tot de 'professionele bachelors voor het onderwijs' en de 'masters' wordt gebaseerd op de door de betrokkenen behaalde diploma's. (Zie deel 4 Personeel, hoofdstuk 3 Secundair onderwijs, 3.1. Budgettaire fulltime-equivalenten).

Voor het bestuurs- en onderwijzend personeel en de andere personeelscategorieën wordt een tabel weergegeven met het aantal personen die 60 jaar of ouder zijn en die nog werkzaam zijn in het onderwijs.

Bestuurspersoneel

Er worden afzonderlijke detailtabellen opgenomen met het bestuurspersoneel (Zie deel 4 Personeel, hoofdstuk 1 Algemeen overzicht, 1.3 Bestuurspersoneel). In de tabellen van het bestuurs- en onderwijzend personeel zit het bestuurspersoneel nog inbegrepen. Er wordt voor het volwassenenonderwijs gebruik gemaakt van een nieuwe databank.

Bij het volwassenenonderwijs worden bij het 'bestuurspersoneel uitgedrukt in aantallen personen' enkel de personeelsleden in rekening gebracht die een budgettaire fulltime hebben van ten minste 50%. Op die manier wordt de vergelijkbaarheid met de vroegere databank gegarandeerd.

Terbeschikkingstelling voorafgaand aan het rustpensioen

Er worden aparte tabellen opgenomen met de terbeschikkingstelling voorafgaand aan het rustpensioen en de bonus voor bestuurspersoneel, bestuurs- en onderwijzend personeel en 'andere' personeelscategorieën. In de gewone tabellen van bestuurspersoneel, bestuurs- en onderwijzend personeel en 'andere' personeel zitten de terbeschikkinggestelden voorafgaand aan het rustpensioen en diegenen met bonus vervat. Vanaf het schooljaar 2012-2013 geldt een nieuwe regeling.

De regeling inzake TBS voorafgaand aan het pensioen voor het personeel van de hogescholen, al dan niet via de bonusregeling, hangt af van de geboortedatum van het betrokken personeelslid:

a. Regeling voor het Hoger onderwijs

- Personeelsleden geboren voor 1 oktober 1952:

Deze personeelsleden kunnen gebruik maken van de bonusregeling zoals vermeld in hoofdstuk II, afdeling 2 van het besluit van 22 februari 2002 betreffende de terbeschikkingstelling wegens persoonlijke aangelegenheden voorafgaand aan het rustpensioen voor de personeelsleden van de hogescholen in de Vlaamse Gemeenschap en van de Hogere Zeevaartschool. Aan deze regeling is niets gewijzigd.

- Personeelsleden geboren vanaf 1 oktober 1952 en voor 1 april 1954:

Deze personeelsleden kunnen ten vroegste twee jaar voor zij recht hebben op een pensioen ten laste van de schatkist in de TBS-regeling instappen. De berekening van het wachtgeld gebeurt volgens de gewone regels.

- Personeelsleden geboren vanaf 1 april 1954 en voor 1 januari 1957:

Ook deze personeelsleden kunnen ten vroegste twee jaar voor zij recht hebben op een pensioen ten laste van de schatkist in de TBS-regeling instappen maar voor deze personeelsleden geldt er een vermindering van het wachtgeld. Wanneer de volledige gerechtigde periode van TBS wordt opgenomen, bedraagt het wachtgeld 75% van het wachtgeld volgens artikel 7 van het BVR van 22 februari 2002; wanneer ten hoogste 1 jaar TBS wordt genomen, bedraagt het wachtgeld 77,5% van het wachtgeld volgens artikel 7.

- Personeelsleden geboren vanaf 1 januari 1957 en voor 1 januari 1958:

Deze personeelsleden kunnen 1 jaar voor zij recht hebben op een pensioen ten laste van de schatkist in de TBS-regeling stappen, waarbij het wachtgeld wordt verminderd tot 75% van het wachtgeld volgens artikel 7 van het BVR van 22 februari 2002.

- Personeelsleden geboren vanaf 1 januari 1958 of later:

Deze personeelsleden hebben geen recht meer op een TBS.

b. Regeling voor ander onderwijs dan Hoger onderwijs

Generieke regeling

De kleuteronderwijzers die geboren zijn vanaf 1 januari 1959, hebben nog 2 jaar recht op een TBS. Voor de overige personeelsleden (alle personeelsleden met uitzondering van de kleuteronderwijzers) die geboren zijn vanaf 1 januari 1958, wordt de TBS afgeschaft. In afwachting dat de voormelde maatregelen van kracht worden, is er een overgangsregeling voorzien die de duur van de TBS gradueel afbouwt.

Overgangsregeling

Kleuteronderwijzers die geboren zijn voor 1 januari 1958 kunnen nog 4 jaar TBS opnemen vóór de datum waarop zij recht hebben op een pensioen (P) ten laste van de Openbare schatkist (P-4). De overige personeelsleden die geboren zijn voor 1 januari 1959 hebben recht op 3 jaar TBS (P-3).

Wie nog kan genieten van de zgn. bonusregeling, kan deze vanaf 1 april 2012 nog opnemen, maar de start van deze bonus schuift op met de pensioenleeftijd.

Voor alle andere personeelscategorieën, met uitzondering van de kleuteronderwijzers, is een gelijkaardige overgangsregeling vastgelegd. Hier bestaat de overgang uit 2 jaar TBS (P-2) indien de personeelsleden geboren zijn voor 1 januari 1957 en 1 jaar TBS (P-1) indien geboren voor 1 januari 1958.

Wachtgeld

Voor alle personeelsleden m.u.v. de kleuteronderwijzers geboren voor 1 september 1954 en voor alle kleuteronderwijzers geboren voor 1 april 1956 blijft het wachtgeld ongewijzigd. Voor alle overige personeelsleden wordt het wachtgeld gedifferentieerd verminderd in functie van de duurtijd dat de TBS genomen worden, waarbij de vermindering tussen 17,5% en 25% bedraagt.

Deel 4 PERSONEEL

4

Hoofdstuk 1 : Algemeen overzicht

1.1. Budgettaire fulltime-equivalenten en Personen

PERSONEEL PER ONDERWIJSNIVEAU

Aantal budgettaire fulltime-equivalenten (inclusief alle vervangingen, TBS+ en Bonus) - januari 2016

	Bestuurs- en onderwijzend personeel			Andere personeelscategorieën			Totaal		
	Mannen	Vrouwen	Totaal	Mannen	Vrouwen	Totaal	Mannen	Vrouwen	Totaal
Gewoon basisonderwijs									
Gemeenschapsonderwijs	1.046	7.195	8.241	148	790	938	1.194	7.985	9.179
Privaatrechtelijk	4.360	26.431	30.791	357	2.536	2.893	4.717	28.967	33.684
Provincie	2	24	26	-	3	3	2	27	29
Gemeente	1.711	10.477	12.188	139	1.023	1.162	1.850	11.500	13.350
Totaal	7.119	44.127	51.246	644	4.352	4.996	7.763	48.479	56.242
Buitengewoon basisonderwijs									
Gemeenschapsonderwijs	248	1.299	1.547	53	641	694	301	1.940	2.241
Privaatrechtelijk	653	3.082	3.735	96	1.269	1.365	749	4.351	5.100
Provincie	17	92	109	1	27	28	18	119	137
Gemeente	118	718	836	14	295	309	132	1.013	1.145
Totaal	1.036	5.191	6.227	164	2.232	2.396	1.200	7.423	8.623
Gewoon secundair onderwijs									
Gemeenschapsonderwijs	4.402	6.755	11.157	382	1.092	1.474	4.784	7.847	12.631
Privaatrechtelijk	14.358	23.183	37.541	1.215	2.914	4.129	15.573	26.097	41.670
Provincie	1.061	1.048	2.109	66	158	224	1.127	1.206	2.333
Gemeente	1.314	1.520	2.834	93	232	325	1.407	1.752	3.159
Totaal	21.135	32.506	53.641	1.756	4.396	6.152	22.891	36.902	59.793
Buitengewoon secundair onderwijs									
Gemeenschapsonderwijs	608	1.127	1.735	47	332	379	655	1.459	2.114
Privaatrechtelijk	1.452	2.874	4.326	140	656	796	1.592	3.530	5.122
Provincie	53	53	106	4	12	16	57	65	122
Gemeente	290	473	763	22	102	124	312	575	887
Totaal	2.403	4.527	6.930	213	1.102	1.315	2.616	5.629	8.245
HBO5 verpleegkunde (1)									
Gemeenschapsonderwijs	25	148	173	-	-	-	25	148	173
Privaatrechtelijk	115	826	941	2	18	20	117	844	961
Provincie	19	83	102	-	-	-	19	83	102
Gemeente	5	21	26	-	-	-	5	21	26
Totaal	164	1.078	1.242	2	18	20	166	1.096	1.262
Hogescholenonderwijs	Totaal	2.723	3.579	675	1.303	1.978	3.398	4.882	8.280
Basiseducatie	Totaal	129	687	8	75	83	137	762	899
Secundair volwassenenonderwijs									
Gemeenschapsonderwijs	510	976	1.486	40	180	220	550	1.156	1.706
Privaatrechtelijk	560	1.268	1.828	44	210	254	604	1.478	2.082
Provincie	196	315	511	17	52	69	213	367	580
Gemeente	212	458	670	16	63	79	228	521	749
Totaal	1.478	3.017	4.495	117	505	622	1.595	3.522	5.117
Hoger beroepsonderwijs van het volwassenenonderwijs									
Gemeenschapsonderwijs	128	139	267	2	10	12	130	149	279
Privaatrechtelijk	169	200	369	2	14	16	171	214	385
Provincie	37	49	86	1	4	5	38	53	91
Gemeente	24	32	56	-	10	10	24	42	66
Totaal	358	420	778	5	38	43	363	458	821
Deeltijds kunstonderwijs									
Gemeenschapsonderwijs	154	192	346	12	12	24	166	204	370
Privaatrechtelijk	16	22	38	1	2	3	17	24	41
Provincie	-	-	-	-	-	-	-	-	-
Gemeente	1.570	2.131	3.701	42	151	193	1.612	2.282	3.894
Totaal	1.740	2.345	4.085	55	165	220	1.795	2.510	4.305
Andere (2)									
Gemeenschapsonderwijs	-	-	-	445	1.675	2.120	445	1.675	2.120
Privaatrechtelijk	-	-	-	470	1.924	2.394	470	1.924	2.394
Provincie	-	-	-	14	53	67	14	53	67
Gemeente	-	-	-	62	196	258	62	196	258
Vlaamse Gemeenschap	-	-	-	157	157	314	157	157	314
Totaal	-	-	-	1.148	4.005	5.153	1.148	4.005	5.153
Algemeen totaal	38.285	97.477	135.762	4.787	18.191	22.978	43.072	115.668	158.740

(1) Zie toelichting vooraan Deel 4 - Personeel.

(2) Personeel van centra voor leerlingenbegeleiding, onderwijsinspectie, pedagogische begeleiding, internaten, ...

PERSONEEL PER ONDERWIJSNIVEAU

Aantal personen (inclusief alle vervangingen, TBS+ en Bonus) - januari 2016

	Bestuurs- en onderwijzend personeel			Andere personeelscategorieën			Totaal			
	Mannen	Vrouwen	Totaal	Mannen	Vrouwen	Totaal	Mannen	Vrouwen	Totaal	
Gewoon basisonderwijs										
Gemeenschapsonderwijs	1.119	7.998	9.117	165	1.063	1.228	1.284	9.061	10.345	
Privaatrechtelijk	4.768	30.400	35.168	386	3.482	3.868	5.154	33.882	39.036	
Provincie	3	31	34	-	4	4	3	35	38	
Gemeente	1.889	11.936	13.825	168	1.381	1.549	2.057	13.317	15.374	
Totaal	7.779	50.365	58.144	719	5.930	6.649	8.498	56.295	64.793	
Buitengewoon basisonderwijs										
Gemeenschapsonderwijs	262	1.440	1.702	62	769	831	324	2.209	2.533	
Privaatrechtelijk	706	3.507	4.213	109	1.592	1.701	815	5.099	5.914	
Provincie	19	100	119	1	34	35	20	134	154	
Gemeente	125	799	924	11	353	364	136	1.152	1.288	
Totaal	1.112	5.846	6.958	183	2.748	2.931	1.295	8.594	9.889	
Gewoon secundair onderwijs										
Gemeenschapsonderwijs	4.699	7.470	12.169	420	1.262	1.682	5.119	8.732	13.851	
Privaatrechtelijk	15.270	26.726	41.996	1.337	3.523	4.860	16.607	30.249	46.856	
Provincie	1.141	1.183	2.324	71	190	261	1.212	1.373	2.585	
Gemeente	1.409	1.733	3.142	102	273	375	1.511	2.006	3.517	
Totaal	22.519	37.112	59.631	1.930	5.248	7.178	24.449	42.360	66.809	
Buitengewoon secundair onderwijs										
Gemeenschapsonderwijs	654	1.233	1.887	50	387	437	704	1.620	2.324	
Privaatrechtelijk	1.540	3.180	4.720	165	805	970	1.705	3.985	5.690	
Provincie	61	61	122	4	15	19	65	76	141	
Gemeente	314	530	844	26	126	152	340	656	996	
Totaal	2.569	5.004	7.573	245	1.333	1.578	2.814	6.337	9.151	
HBO5 verpleegkunde (1)										
Gemeenschapsonderwijs	30	165	195	-	-	-	30	165	195	
Privaatrechtelijk	158	1.016	1.174	2	22	24	160	1.038	1.198	
Provincie	21	93	114	-	-	-	21	93	114	
Gemeente	6	24	30	-	-	-	6	24	30	
Totaal	215	1.298	1.513	2	22	24	217	1.320	1.537	
Hogescholenonderwijs	Totaal	3.660	4.668	8.328	729	1.550	2.279	4.389	6.218	10.607
Basiseducatie	Totaal	154	934	1.088	10	96	106	164	1.030	1.194
Secundair volwassenenonderwijs										
Gemeenschapsonderwijs	687	1.274	1.961	46	209	255	733	1.483	2.216	
Privaatrechtelijk	777	1.680	2.457	49	241	290	826	1.921	2.747	
Provincie	244	407	651	19	64	83	263	471	734	
Gemeente	255	582	837	18	75	93	273	657	930	
Totaal	1.963	3.943	5.906	132	589	721	2.095	4.532	6.627	
Hoger beroepsonderwijs van het volwassenenonderwijs										
Gemeenschapsonderwijs	176	173	349	2	10	12	178	183	361	
Privaatrechtelijk	331	296	627	2	17	19	333	313	646	
Provincie	66	77	143	1	4	5	67	81	148	
Gemeente	34	43	77	-	11	11	34	54	88	
Totaal	607	589	1.196	5	42	47	612	631	1.243	
Deeltijds kunstonderwijs										
Gemeenschapsonderwijs	205	271	476	16	20	36	221	291	512	
Privaatrechtelijk	25	36	61	2	4	6	27	40	67	
Provincie	-	-	-	-	-	-	-	-	-	
Gemeente	1.990	2.873	4.863	60	235	295	2.050	3.108	5.158	
Totaal	2.220	3.180	5.400	78	259	337	2.298	3.439	5.737	
Andere (2)										
Gemeenschapsonderwijs	-	-	-	481	1.993	2.474	481	1.993	2.474	
Privaatrechtelijk	-	-	-	543	2.501	3.044	543	2.501	3.044	
Provincie	-	-	-	16	67	83	16	67	83	
Gemeente	-	-	-	67	251	318	67	251	318	
Vlaamse Gemeenschap	-	-	-	164	165	329	164	165	329	
Totaal	-	-	-	1.271	4.977	6.248	1.271	4.977	6.248	
Algemeen totaal	42.798	112.939	155.737	5.304	22.794	28.098	48.102	135.733	183.835	

(1) Zie toelichting vooraan Deel 4 - Personeel.

(2) Personeel van centra voor leerlingenbegeleiding, onderwijsinspectie, pedagogische begeleiding, internaten, ...

BESTUURS- EN ONDERWIJZEND PERSONEEL NAAR LEEFTIJD, STATUUT EN GESLACHT

Aantal personen (inclusief alle vervangingen, TBS+ en Bonus) - januari 2016

ALLE ONDERWIJSNIVEAUS

Leeftijd	Vastbenoemden			Tijdelijken			Totaal		
	Mannen	Vrouwen	Totaal	Mannen	Vrouwen	Totaal	Mannen	Vrouwen	Totaal
20-24	-	1	1	837	4.469	5.306	837	4.470	5.307
25-29	606	3.004	3.610	3.421	11.784	15.205	4.027	14.788	18.815
30-34	2.944	11.064	14.008	2.348	6.184	8.532	5.292	17.248	22.540
35-39	4.576	13.940	18.516	1.659	3.661	5.320	6.235	17.601	23.836
40-44	4.087	12.615	16.702	1.106	2.102	3.208	5.193	14.717	19.910
45-49	4.287	12.159	16.446	924	1.486	2.410	5.211	13.645	18.856
50-54	5.258	13.568	18.826	802	994	1.796	6.060	14.562	20.622
55-59	6.375	11.920	18.295	545	502	1.047	6.920	12.422	19.342
60+	2.631	3.212	5.843	392	274	666	3.023	3.486	6.509
Totaal	30.764	81.483	112.247	12.034	31.456	43.490	42.798	112.939	155.737

BESTUURS- EN ONDERWIJZEND PERSONEEL NAAR LEEFTIJD (60 jaar of ouder), STATUUT EN GESLACHT

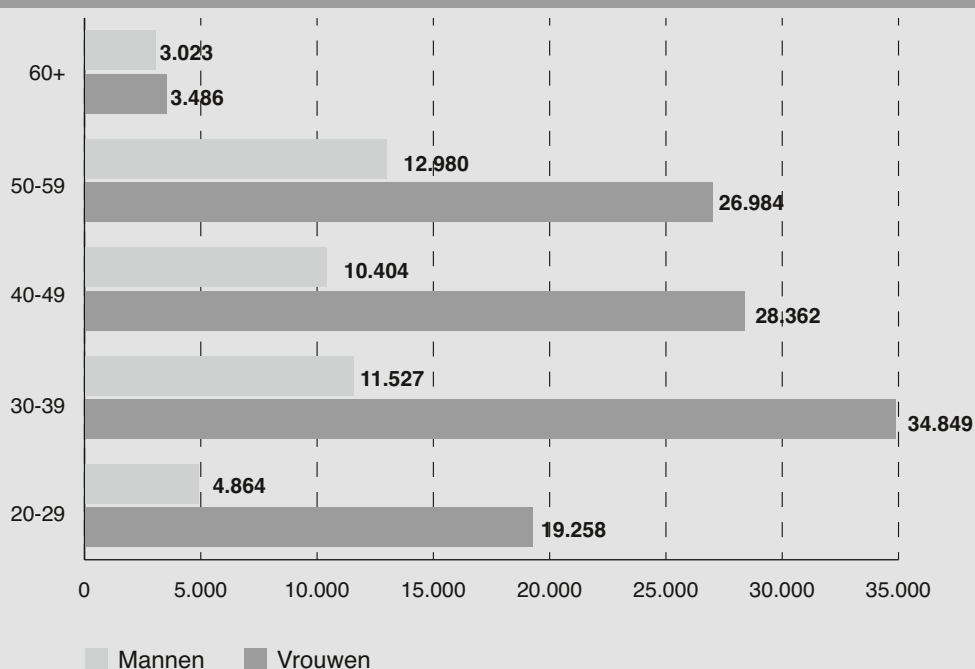
Aantal personen (inclusief alle vervangingen, TBS+ en Bonus) - januari 2016

ALLE ONDERWIJSNIVEAUS

Leeftijd	Vastbenoemden			Tijdelijken			Totaal		
	Mannen	Vrouwen	Totaal	Mannen	Vrouwen	Totaal	Mannen	Vrouwen	Totaal
60, exclusief TBS, bonus	1.027	1.206	2.233	51	42	93	1.078	1.248	2.326
61, exclusief TBS, bonus	484	461	945	75	62	137	559	523	1.082
62, exclusief TBS, bonus	299	245	544	48	41	89	347	286	633
63, exclusief TBS, bonus	214	152	366	48	32	80	262	184	446
64, exclusief TBS, bonus	138	91	229	34	25	59	172	116	288
65, exclusief TBS, bonus	91	66	157	33	20	53	124	86	210
66, exclusief TBS, bonus	18	13	31	25	18	43	43	31	74
67, exclusief TBS, bonus	2	-	2	18	13	31	20	13	33
68+, exclusief TBS, bonus	2	1	3	60	21	81	62	22	84
60-65, TBS, bonus	356	977	1.333	-	-	-	356	977	1.333
Totaal	2.631	3.212	5.843	392	274	666	3.023	3.486	6.509

BESTUURS- EN ONDERWIJZEND PERSONEEL - ALLE ONDERWIJSNIVEAUS

AANTAL PERSONEN NAAR GESLACHT EN LEEFTIJD



ANDERE PERSONEELSCATEGORIEËN NAAR LEEFTIJD, STATUUT EN GESLACHT

Aantal personen (inclusief alle vervangingen, TBS+ en Bonus) - januari 2016

ALLE ONDERWIJSNIVEAUS (1)

Leeftijd	Vastbenoemden			Tijdelijken			Totaal		
	Mannen	Vrouwen	Totaal	Mannen	Vrouwen	Totaal	Mannen	Vrouwen	Totaal
20-24	-	-	-	298	667	965	298	667	965
25-29	81	317	398	496	1.871	2.367	577	2.188	2.765
30-34	346	1.375	1.721	341	1.334	1.675	687	2.709	3.396
35-39	589	2.247	2.836	225	1.087	1.312	814	3.334	4.148
40-44	453	2.124	2.577	146	753	899	599	2.877	3.476
45-49	392	2.336	2.728	98	637	735	490	2.973	3.463
50-54	484	3.087	3.571	73	491	564	557	3.578	4.135
55-59	788	3.092	3.880	55	222	277	843	3.314	4.157
60+	409	1.089	1.498	30	65	95	439	1.154	1.593
Totaal	3.542	15.667	19.209	1.762	7.127	8.889	5.304	22.794	28.098

(1) Inclusief personeel van centra voor leerlingenbegeleiding, onderwijsinspectie, pedagogische begeleiding, internaten, ...

ANDERE PERSONEELSCATEGORIEËN NAAR LEEFTIJD (60 jaar of ouder), STATUUT EN GESLACHT

Aantal personen (inclusief alle vervangingen, TBS+ en Bonus) - januari 2016

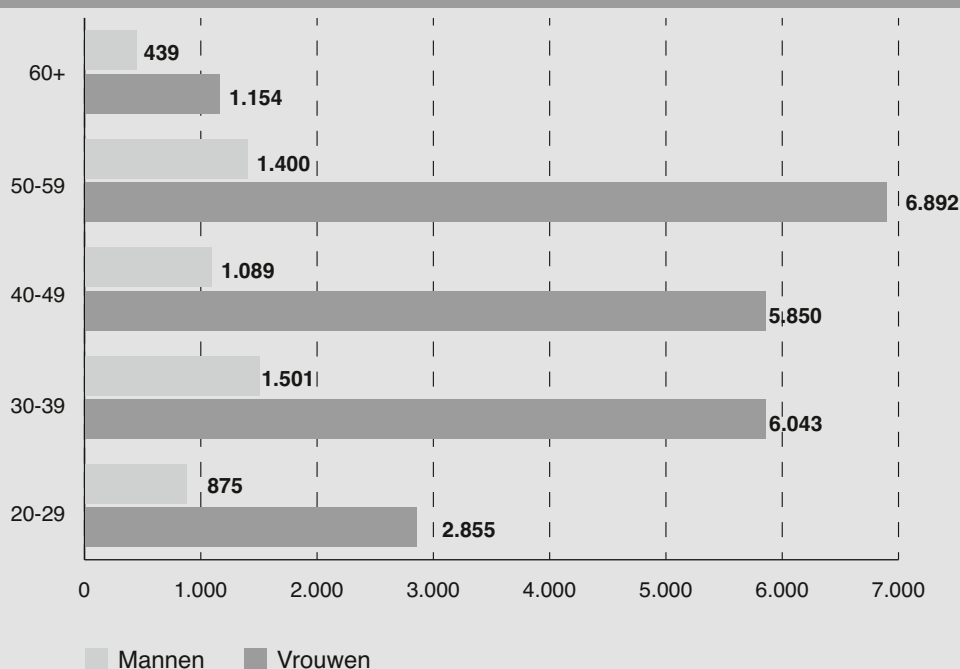
ALLE ONDERWIJSNIVEAUS

Leeftijd	Vastbenoemden			Tijdelijken			Totaal		
	Mannen	Vrouwen	Totaal	Mannen	Vrouwen	Totaal	Mannen	Vrouwen	Totaal
60, exclusief TBS, bonus	154	448	602	4	21	25	158	469	627
61, exclusief TBS, bonus	92	185	277	6	14	20	98	199	297
62, exclusief TBS, bonus	48	127	175	4	6	10	52	133	185
63, exclusief TBS, bonus	26	87	113	1	8	9	27	95	122
64, exclusief TBS, bonus	33	47	80	2	4	6	35	51	86
65, exclusief TBS, bonus	15	40	55	3	1	4	18	41	59
66, exclusief TBS, bonus	3	4	7	4	2	6	7	6	13
67, exclusief TBS, bonus	-	-	-	3	4	7	3	4	7
68+, exclusief TBS, bonus	-	-	-	3	5	8	3	5	8
60-65, TBS, bonus	38	151	189	-	-	-	38	151	189
Totaal	409	1.089	1.498	30	65	95	439	1.154	1.593



ANDERE PERSONEELSCATEGORIEËN - ALLE ONDERWIJSNIVEAUS

AANTAL PERSONEN NAAR GESLACHT EN LEEFTIJD



BESTUURS- EN ONDERWIJZEND PERSONEEL PER ONDERWIJSNIVEAU EN SOORT SCHOOLBESTUUR, NAARGELANG DE OPDRACHT**Aantal personen (inclusief alle vervangingen, TBS+ en Bonus) - januari 2016**

	Aantal personen met volledige opdracht						Aantal personen met gedeeltelijke opdracht						Totaal						
	Vastbenoemden			Tijdelijken			Vastbenoemden			Tijdelijken			Vastbenoemden			Tijdelijken			
	Mannen	Vrouwen	Totaal	Mannen	Vrouwen	Totaal	Mannen	Vrouwen	Totaal	Mannen	Vrouwen	Totaal	Mannen	Vrouwen	Totaal	Mannen	Vrouwen	Totaal	
Gewoon basisonderwijs																			
Gemeenschapsonderwijs	640	4.203	4.843	195	1.243	1.438	116	1.534	1.650	168	1.018	1.186	756	5.737	6.493	363	2.261	2.624	
Privaatrechtelijk	3.008	14.702	17.710	594	4.715	5.309	673	7.527	8.200	493	3.456	3.949	3.681	22.229	25.910	1.087	8.171	9.258	
Provincie	2	12	14		6	6	1	7	8		6	6	3	19	22	-	12	12	
Gemeente	1.086	5.815	6.901	294	1.965	2.259	263	2.759	3.022	246	1.397	1.643	1.349	8.574	9.923	540	3.362	3.902	
Totaal	4.736	24.732	29.468	1.083	7.929	9.012	1.053	11.827	12.880	907	5.877	6.784	5.789	36.559	42.348	1.990	13.806	15.796	
Buitengewoon basisonderwijs																			
Gemeenschapsonderwijs	179	793	972	40	227	267	28	287	315	15	133	148	207	1.080	1.287	55	360	415	
Privaatrechtelijk	460	1.627	2.087	92	543	635	98	960	1.058	56	377	433	558	2.587	3.145	148	920	1.068	
Provincie	13	52	65	1	16	17	3	25	28	2	7	9	16	77	93	3	23	26	
Gemeente	83	399	482	12	142	154	16	182	198	14	76	90	99	581	680	26	218	244	
Totaal	735	2.871	3.606	145	928	1.073	145	1.454	1.599	87	593	680	880	4.325	5.205	232	1.521	1.753	
Gewoon secundair onderwijs																			
Gemeenschapsonderwijs	2.640	3.766	6.406	818	1.072	1.890	545	1.551	2.096	696	1.081	1.777	3.185	5.317	8.502	1.514	2.153	3.667	
Privaatrechtelijk	9.925	11.738	21.663	1.786	2.911	4.697	2.202	9.226	11.428	1.357	2.851	4.208	12.127	20.964	33.091	3.143	5.762	8.905	
Provincie	722	559	1.281	147	139	286	164	334	498	108	151	259	886	893	1.779	255	290	545	
Gemeente	862	858	1.720	202	205	407	187	443	630	158	227	385	1.049	1.301	2.350	360	432	792	
Totaal	14.149	16.921	31.070	2.953	4.327	7.280	3.098	11.554	14.652	2.319	4.310	6.629	17.247	28.475	45.722	5.272	8.637	13.909	
Buitengewoon secundair onderwijs																			
Gemeenschapsonderwijs	368	689	1.057	147	227	374	75	180	255	64	137	201	443	869	1.312	211	364	575	
Privaatrechtelijk	964	1.655	2.619	275	536	811	185	655	840	116	334	450	1.149	2.310	3.459	391	870	1.261	
Provincie	32	33	65	10	7	17	10	17	27	9	4	13	42	50	92	19	11	30	
Gemeente	190	291	481	59	85	144	33	93	126	32	61	93	223	384	607	91	146	237	
Totaal	1.554	2.668	4.222	491	855	1.346	303	945	1.248	221	536	757	1.857	3.613	5.470	712	1.391	2.103	
HBO5 verpleegkunde (1)																			
Gemeenschapsonderwijs	19	81	100	8	53	61	1	13	14	2	18	20	20	94	114	10	71	81	
Privaatrechtelijk	89	480	569	35	157	192	17	275	292	17	104	121	106	755	861	52	261	313	
Provincie	12	48	60	7	18	25	1	21	22	1	6	7	13	69	82	8	24	32	
Gemeente	4	10	14	1	6	7	-	4	4	1	4	5	4	14	18	2	10	12	
Totaal	124	619	743	51	234	285	19	313	332	21	132	153	143	932	1.075	72	366	438	
Hogescholenonderwijs	Totaal	1.421	1.384	2.805	562	705	1.267	520	1.249	1.769	1.157	1.330	2.487	1.941	2.633	4.574	1.719	2.035	3.754
Basiseducatie	Totaal	-	-	-	79	232	311	-	-	-	75	702	777	-	-	-	154	934	1.088

BESTUURS- EN ONDERWIJZEND PERSONEEL PER ONDERWIJSNIVEAU EN SOORT SCHOOLBESTUUR, NAARGELANG DE OPDRACHT**Aantal personen (inclusief alle vervangingen, TBS+ en Bonus) - januari 2016 (vervolg)**

	Aantal personen met volledige opdracht						Aantal personen met gedeeltelijke opdracht						Totaal					
	Vastbenoemden			Tijdelijken			Vastbenoemden			Tijdelijken			Vastbenoemden			Tijdelijken		
	Mannen	Vrouwen	Totaal	Mannen	Vrouwen	Totaal	Mannen	Vrouwen	Totaal	Mannen	Vrouwen	Totaal	Mannen	Vrouwen	Totaal	Mannen	Vrouwen	Totaal
Secundair volwassenenonderwijs																		
Gemeenschapsonderwijs	235	320	555	40	105	145	154	431	585	258	418	676	389	751	1.140	298	523	821
Privaatrechtelijk	204	386	590	52	153	205	178	622	800	343	519	862	382	1.008	1.390	395	672	1.067
Provincie	93	117	210	21	26	47	55	167	222	75	97	172	148	284	432	96	123	219
Gemeente	102	149	251	33	61	94	58	214	272	62	158	220	160	363	523	95	219	314
Totaal	634	972	1.606	146	345	491	445	1.434	1.879	738	1.192	1.930	1.079	2.406	3.485	884	1.537	2.421
Hoger beroepsonderwijs van het volwassenenonderwijs																		
Gemeenschapsonderwijs	56	58	114	17	23	40	28	26	54	75	66	141	84	84	168	92	89	181
Privaatrechtelijk	58	62	120	17	26	43	64	87	151	192	121	313	122	149	271	209	147	356
Provincie	18	22	40	1	2	3	17	17	34	30	36	66	35	39	74	31	38	69
Gemeente	8	13	21	3	3	6	9	16	25	14	11	25	17	29	46	17	14	31
Totaal	140	155	295	38	54	92	118	146	264	311	234	545	258	301	559	349	288	637
Deeltijds kunstonderwijs																		
Gemeenschapsonderwijs	66	65	131	6	4	10	59	110	169	74	92	166	125	175	300	80	96	176
Privaatrechtelijk	7	4	11	1	-	1	9	18	27	8	14	22	16	22	38	9	14	23
Provincie	-	-	-	-	-	-	-	-	-	-	-	-	-	-	-	-	-	-
Gemeente	817	797	1.614	56	79	135	612	1.245	1.857	505	752	1.257	1.429	2.042	3.471	561	831	1.392
Totaal	890	866	1.756	63	83	146	680	1.373	2.053	587	858	1.445	1.570	2.239	3.809	650	941	1.591
Totaal bestuurs- en onderwijzend personeel	24.383	51.188	75.571	5.611	15.692	21.303	6.381	30.295	36.676	6.423	15.764	22.187	30.764	81.483	112.247	12.034	31.456	43.490

(1) Zie toelichting vooraan Deel 4 - Personeel.

BESTUURS- EN ONDERWIJZEND PERSONEEL PER ONDERWIJSNIVEAU EN SOORT SCHOOLBESTUUR, NAARGELANG DE OPDRACHT**Aantal personen (inclusief alle vervangingen, TBS+ en Bonus) - januari 2016**

	Aantal personen met volledige opdracht						Aantal personen met gedeeltelijke opdracht						Totaal						
	Vastbenoemden			Tijdelijken			Vastbenoemden			Tijdelijken			Vastbenoemden			Tijdelijken			
	Mannen	Vrouwen	Totaal	Mannen	Vrouwen	Totaal	Mannen	Vrouwen	Totaal	Mannen	Vrouwen	Totaal	Mannen	Vrouwen	Totaal	Mannen	Vrouwen	Totaal	
Gewoon basisonderwijs																			
Gemeenschapsonderwijs	640	4.203	4.843	195	1.243	1.438	116	1.534	1.650	168	1.018	1.186	756	5.737	6.493	363	2.261	2.624	
Privaatrechtelijk	3.008	14.702	17.710	594	4.715	5.309	673	7.527	8.200	493	3.456	3.949	3.681	22.229	25.910	1.087	8.171	9.258	
Provincie	2	12	14		6	6	1	7	8		6	6	3	19	22	-	12	12	
Gemeente	1.086	5.815	6.901	294	1.965	2.259	263	2.759	3.022	246	1.397	1.643	1.349	8.574	9.923	540	3.362	3.902	
Totaal	4.736	24.732	29.468	1.083	7.929	9.012	1.053	11.827	12.880	907	5.877	6.784	5.789	36.559	42.348	1.990	13.806	15.796	
Buitengewoon basisonderwijs																			
Gemeenschapsonderwijs	179	793	972	40	227	267	28	287	315	15	133	148	207	1.080	1.287	55	360	415	
Privaatrechtelijk	460	1.627	2.087	92	543	635	98	960	1.058	56	377	433	558	2.587	3.145	148	920	1.068	
Provincie	13	52	65	1	16	17	3	25	28	2	7	9	16	77	93	3	23	26	
Gemeente	83	399	482	12	142	154	16	182	198	14	76	90	99	581	680	26	218	244	
Totaal	735	2.871	3.606	145	928	1.073	145	1.454	1.599	87	593	680	880	4.325	5.205	232	1.521	1.753	
Gewoon secundair onderwijs																			
Gemeenschapsonderwijs	2.640	3.766	6.406	818	1.072	1.890	545	1.551	2.096	696	1.081	1.777	3.185	5.317	8.502	1.514	2.153	3.667	
Privaatrechtelijk	9.925	11.738	21.663	1.786	2.911	4.697	2.202	9.226	11.428	1.357	2.851	4.208	12.127	20.964	33.091	3.143	5.762	8.905	
Provincie	722	559	1.281	147	139	286	164	334	498	108	151	259	886	893	1.779	255	290	545	
Gemeente	862	858	1.720	202	205	407	187	443	630	158	227	385	1.049	1.301	2.350	360	432	792	
Totaal	14.149	16.921	31.070	2.953	4.327	7.280	3.098	11.554	14.652	2.319	4.310	6.629	17.247	28.475	45.722	5.272	8.637	13.909	
Buitengewoon secundair onderwijs																			
Gemeenschapsonderwijs	368	689	1.057	147	227	374	75	180	255	64	137	201	443	869	1.312	211	364	575	
Privaatrechtelijk	964	1.655	2.619	275	536	811	185	655	840	116	334	450	1.149	2.310	3.459	391	870	1.261	
Provincie	32	33	65	10	7	17	10	17	27	9	4	13	42	50	92	19	11	30	
Gemeente	190	291	481	59	85	144	33	93	126	32	61	93	223	384	607	91	146	237	
Totaal	1.554	2.668	4.222	491	855	1.346	303	945	1.248	221	536	757	1.857	3.613	5.470	712	1.391	2.103	
HBO5 verpleegkunde (1)																			
Gemeenschapsonderwijs	19	81	100	8	53	61	1	13	14	2	18	20	20	94	114	10	71	81	
Privaatrechtelijk	89	480	569	35	157	192	17	275	292	17	104	121	106	755	861	52	261	313	
Provincie	12	48	60	7	18	25	1	21	22	1	6	7	13	69	82	8	24	32	
Gemeente	4	10	14	1	6	7	-	4	4	1	4	5	4	14	18	2	10	12	
Totaal	124	619	743	51	234	285	19	313	332	21	132	153	143	932	1.075	72	366	438	
Hogescholenonderwijs	Totaal	1.421	1.384	2.805	562	705	1.267	520	1.249	1.769	1.157	1.330	2.487	1.941	2.633	4.574	1.719	2.035	3.754
Basiseducatie	Totaal	-	-	-	79	232	311	-	-	-	75	702	777	-	-	-	154	934	1.088

BESTUURS- EN ONDERWIJZEND PERSONEEL PER ONDERWIJSNIVEAU EN SOORT SCHOOLBESTUUR, NAARGELANG DE OPDRACHT**Aantal personen (inclusief alle vervangingen, TBS+ en Bonus) - januari 2016 (vervolg)**

	Aantal personen met volledige opdracht						Aantal personen met gedeeltelijke opdracht						Totaal					
	Vastbenoemden			Tijdelijken			Vastbenoemden			Tijdelijken			Vastbenoemden			Tijdelijken		
	Mannen	Vrouwen	Totaal	Mannen	Vrouwen	Totaal	Mannen	Vrouwen	Totaal	Mannen	Vrouwen	Totaal	Mannen	Vrouwen	Totaal	Mannen	Vrouwen	Totaal
Secundair volwassenenonderwijs																		
Gemeenschapsonderwijs	235	320	555	40	105	145	154	431	585	258	418	676	389	751	1.140	298	523	821
Privaatrechtelijk	204	386	590	52	153	205	178	622	800	343	519	862	382	1.008	1.390	395	672	1.067
Provincie	93	117	210	21	26	47	55	167	222	75	97	172	148	284	432	96	123	219
Gemeente	102	149	251	33	61	94	58	214	272	62	158	220	160	363	523	95	219	314
Totaal	634	972	1.606	146	345	491	445	1.434	1.879	738	1.192	1.930	1.079	2.406	3.485	884	1.537	2.421
Hoger beroepsonderwijs van het volwassenenonderwijs																		
Gemeenschapsonderwijs	56	58	114	17	23	40	28	26	54	75	66	141	84	84	168	92	89	181
Privaatrechtelijk	58	62	120	17	26	43	64	87	151	192	121	313	122	149	271	209	147	356
Provincie	18	22	40	1	2	3	17	17	34	30	36	66	35	39	74	31	38	69
Gemeente	8	13	21	3	3	6	9	16	25	14	11	25	17	29	46	17	14	31
Totaal	140	155	295	38	54	92	118	146	264	311	234	545	258	301	559	349	288	637
Deeltijds kunstonderwijs																		
Gemeenschapsonderwijs	66	65	131	6	4	10	59	110	169	74	92	166	125	175	300	80	96	176
Privaatrechtelijk	7	4	11	1	-	1	9	18	27	8	14	22	16	22	38	9	14	23
Provincie	-	-	-	-	-	-	-	-	-	-	-	-	-	-	-	-	-	-
Gemeente	817	797	1.614	56	79	135	612	1.245	1.857	505	752	1.257	1.429	2.042	3.471	561	831	1.392
Totaal	890	866	1.756	63	83	146	680	1.373	2.053	587	858	1.445	1.570	2.239	3.809	650	941	1.591
Totaal bestuurs- en onderwijzend personeel	24.383	51.188	75.571	5.611	15.692	21.303	6.381	30.295	36.676	6.423	15.764	22.187	30.764	81.483	112.247	12.034	31.456	43.490

(1) Zie toelichting vooraan Deel 4 - Personeel.

ANDERE PERSONEELSCATEGORIEËN PER ONDERWIJSNIVEAU EN SOORT SCHOOLBESTUUR, NAARGELANG DE OPDRACHT

Aantal personen (inclusief alle vervangingen, TBS+ en Bonus) - januari 2016

	Aantal personen met volledige opdracht						Aantal personen met gedeeltelijke opdracht						Totaal						
	Vastbenoemden			Tijdelijken			Vastbenoemden			Tijdelijken			Vastbenoemden			Tijdelijken			
	Mannen	Vrouwen	Totaal	Mannen	Vrouwen	Totaal	Mannen	Vrouwen	Totaal	Mannen	Vrouwen	Totaal	Mannen	Vrouwen	Totaal	Mannen	Vrouwen	Totaal	
Gewoon basisonderwijs																			
Gemeenschapsonderwijs	50	235	285	33	108	141	23	390	413	59	330	389	73	625	698	92	438	530	
Privaatrechtelijk	117	675	792	56	180	236	82	1.793	1.875	131	834	965	199	2.468	2.667	187	1.014	1.201	
Provincie	-	1	1	-	-	-	-	3	3	-	-	-	-	4	4	-	-	-	
Gemeente	60	285	345	22	108	130	35	654	689	51	334	385	95	939	1.034	73	442	515	
Totaal	227	1.196	1.423	111	396	507	140	2.840	2.980	241	1.498	1.739	367	4.036	4.403	352	1.894	2.246	
Buitengewoon basisonderwijs																			
Gemeenschapsonderwijs	34	282	316	3	96	99	17	260	277	8	131	139	51	542	593	11	227	238	
Privaatrechtelijk	52	436	488	9	212	221	23	603	626	25	341	366	75	1.039	1.114	34	553	587	
Provincie	-	10	10	-	3	3	1	14	15	-	7	7	1	24	25	-	10	10	
Gemeente	6	127	133	1	53	54	3	107	110	1	66	67	9	234	243	2	119	121	
Totaal	92	855	947	13	364	377	44	984	1.028	34	545	579	136	1.839	1.975	47	909	956	
Gewoon secundair onderwijs																			
Gemeenschapsonderwijs	208	585	793	123	220	343	31	319	350	58	138	196	239	904	1.143	181	358	539	
Privaatrechtelijk	765	1.349	2.114	246	421	667	192	1.364	1.556	134	389	523	957	2.713	3.670	380	810	1.190	
Provincie	36	77	113	17	32	49	12	62	74	6	19	25	48	139	187	23	51	74	
Gemeente	44	116	160	36	48	84	9	83	92	13	26	39	53	199	252	49	74	123	
Totaal	1.053	2.127	3.180	422	721	1.143	244	1.828	2.072	211	572	783	1.297	3.955	5.252	633	1.293	1.926	
Buitengewoon secundair onderwijs																			
Gemeenschapsonderwijs	33	161	194	8	74	82	6	94	100	3	58	61	39	255	294	11	132	143	
Privaatrechtelijk	73	265	338	41	165	206	34	217	251	17	158	175	107	482	589	58	323	381	
Provincie	2	5	7	2	3	5	-	4	4	-	3	3	2	9	11	2	6	8	
Gemeente	10	48	58	5	25	30	7	33	40	4	20	24	17	81	98	9	45	54	
Totaal	118	479	597	56	267	323	47	348	395	24	239	263	165	827	992	80	506	586	
HBO5 verpleegkunde (1)																			
Gemeenschapsonderwijs	-	-	-	-	-	-	-	-	-	-	-	-	-	-	-	-	-	-	
Privaatrechtelijk	2	10	12	-	5	5	-	4	4	-	3	3	2	14	16	-	8	8	
Provincie	-	-	-	-	-	-	-	-	-	-	-	-	-	-	-	-	-	-	
Gemeente	-	-	-	-	-	-	-	-	-	-	-	-	-	-	-	-	-	-	
Totaal	2	10	12	-	5	5	-	4	4	-	3	3	2	14	16	-	8	8	
Hogescholenonderwijs	Totaal	417	531	948	158	260	418	108	547	655	46	212	258	525	1.078	1.603	204	472	676
Basiseducatie	Totaal	-	-	-	2	26	28	-	-	-	8	70	78	-	-	-	10	96	106

ANDERE PERSONEELSCATEGORIEËN PER ONDERWIJSNIVEAU EN SOORT SCHOOLBESTUUR, NAARGELANG DE OPDRACHT

Aantal personen (inclusief alle vervangingen, TBS+ en Bonus) - januari 2016

	Aantal personen met volledige opdracht						Aantal personen met gedeeltelijke opdracht						Totaal						
	Vastbenoemden			Tijdelijken			Vastbenoemden			Tijdelijken			Vastbenoemden			Tijdelijken			
	Mannen	Vrouwen	Totaal	Mannen	Vrouwen	Totaal	Mannen	Vrouwen	Totaal	Mannen	Vrouwen	Totaal	Mannen	Vrouwen	Totaal	Mannen	Vrouwen	Totaal	
Gewoon basisonderwijs																			
Gemeenschapsonderwijs	50	235	285	33	108	141	23	390	413	59	330	389	73	625	698	92	438	530	
Privaatrechtelijk	117	675	792	56	180	236	82	1.793	1.875	131	834	965	199	2.468	2.667	187	1.014	1.201	
Provincie	-	1	1	-	-	-	-	3	3	-	-	-	-	4	4	-	-	-	
Gemeente	60	285	345	22	108	130	35	654	689	51	334	385	95	939	1.034	73	442	515	
Totaal	227	1.196	1.423	111	396	507	140	2.840	2.980	241	1.498	1.739	367	4.036	4.403	352	1.894	2.246	
Buitengewoon basisonderwijs																			
Gemeenschapsonderwijs	34	282	316	3	96	99	17	260	277	8	131	139	51	542	593	11	227	238	
Privaatrechtelijk	52	436	488	9	212	221	23	603	626	25	341	366	75	1.039	1.114	34	553	587	
Provincie	-	10	10	-	3	3	1	14	15	-	7	7	1	24	25	-	10	10	
Gemeente	6	127	133	1	53	54	3	107	110	1	66	67	9	234	243	2	119	121	
Totaal	92	855	947	13	364	377	44	984	1.028	34	545	579	136	1.839	1.975	47	909	956	
Gewoon secundair onderwijs																			
Gemeenschapsonderwijs	208	585	793	123	220	343	31	319	350	58	138	196	239	904	1.143	181	358	539	
Privaatrechtelijk	765	1.349	2.114	246	421	667	192	1.364	1.556	134	389	523	957	2.713	3.670	380	810	1.190	
Provincie	36	77	113	17	32	49	12	62	74	6	19	25	48	139	187	23	51	74	
Gemeente	44	116	160	36	48	84	9	83	92	13	26	39	53	199	252	49	74	123	
Totaal	1.053	2.127	3.180	422	721	1.143	244	1.828	2.072	211	572	783	1.297	3.955	5.252	633	1.293	1.926	
Buitengewoon secundair onderwijs																			
Gemeenschapsonderwijs	33	161	194	8	74	82	6	94	100	3	58	61	39	255	294	11	132	143	
Privaatrechtelijk	73	265	338	41	165	206	34	217	251	17	158	175	107	482	589	58	323	381	
Provincie	2	5	7	2	3	5	-	4	4	-	3	3	2	9	11	2	6	8	
Gemeente	10	48	58	5	25	30	7	33	40	4	20	24	17	81	98	9	45	54	
Totaal	118	479	597	56	267	323	47	348	395	24	239	263	165	827	992	80	506	586	
HBO5 verpleegkunde (1)																			
Gemeenschapsonderwijs	-	-	-	-	-	-	-	-	-	-	-	-	-	-	-	-	-	-	
Privaatrechtelijk	2	10	12	-	5	5	-	4	4	-	3	3	2	14	16	-	8	8	
Provincie	-	-	-	-	-	-	-	-	-	-	-	-	-	-	-	-	-	-	
Gemeente	-	-	-	-	-	-	-	-	-	-	-	-	-	-	-	-	-	-	
Totaal	2	10	12	-	5	5	-	4	4	-	3	3	2	14	16	-	8	8	
Hogescholenonderwijs	Totaal	417	531	948	158	260	418	108	547	655	46	212	258	525	1.078	1.603	204	472	676
Basiseducatie	Totaal	-	-	-	2	26	28	-	-	-	8	70	78	-	-	-	10	96	106

ANDERE PERSONEELSCATEGORIEËN PER ONDERWIJSNIVEAU EN SOORT SCHOOLBESTUUR, NAARGELANG DE OPDRACHT

Aantal personen (inclusief alle vervangingen, TBS+ en Bonus) - januari 2016 (vervolg)

	Aantal personen met volledige opdracht						Aantal personen met gedeeltelijke opdracht						Totaal					
	Vastbenoemden			Tijdelijken			Vastbenoemden			Tijdelijken			Vastbenoemden			Tijdelijken		
	Mannen	Vrouwen	Totaal	Mannen	Vrouwen	Totaal	Mannen	Vrouwen	Totaal	Mannen	Vrouwen	Totaal	Mannen	Vrouwen	Totaal	Mannen	Vrouwen	Totaal
Secundair volwassenenonderwijs																		
Gemeenschapsonderwijs	17	94	111	10	31	41	8	39	47	11	45	56	25	133	158	21	76	97
Privaatrechtelijk	25	92	117	10	34	44	5	71	76	9	44	53	30	163	193	19	78	97
Provincie	12	19	31	4	8	12	1	26	27	2	11	13	13	45	58	6	19	25
Gemeente	7	22	29	5	12	17	5	28	33	1	13	14	12	50	62	6	25	31
Totaal	61	227	288	29	85	114	19	164	183	23	113	136	80	391	471	52	198	250
Hoger beroepsonderwijs van het volwassenenonderwijs																		
Gemeenschapsonderwijs	1	6	7	-	1	1	-	3	3	1	-	1	1	9	10	1	1	2
Privaatrechtelijk	-	4	4	1	4	5	1	4	5	-	5	5	1	8	9	1	9	10
Provincie	-	-	-	-	1	1	1	2	3	-	1	1	1	2	3	-	2	2
Gemeente	-	4	4	-	1	1	-	3	3	-	3	3	-	7	7	-	4	4
Totaal	1	14	15	1	7	8	2	12	14	1	9	10	3	26	29	2	16	18
Deeltijds kunstonderwijs																		
Gemeenschapsonderwijs	7	5	12	1	-	1	5	10	15	3	5	8	12	15	27	4	5	9
Privaatrechtelijk	-	1	1	-	-	-	-	2	2	2	1	3	-	3	3	2	1	3
Provincie	-	-	-	-	-	-	-	-	-	-	-	-	-	-	-	-	-	-
Gemeente	19	42	61	5	8	13	14	109	123	22	76	98	33	151	184	27	84	111
Totaal	26	48	74	6	8	14	19	121	140	27	82	109	45	169	214	33	90	123
Andere (2)																		
Gemeenschapsonderwijs	283	741	1.024	95	343	438	58	538	596	45	371	416	341	1.279	1.620	140	714	854
Privaatrechtelijk	336	583	919	47	232	279	95	1.207	1.302	65	479	544	431	1.790	2.221	112	711	823
Provincie	9	12	21	3	13	16	2	31	33	2	11	13	11	43	54	5	24	29
Gemeente	35	43	78	12	37	49	17	100	117	3	71	74	52	143	195	15	108	123
Vlaamse Gemeenschap	78	70	148	69	76	145	9	7	16	8	12	20	87	77	164	77	88	165
Totaal	741	1.449	2.190	226	701	927	181	1.883	2.064	123	944	1.067	922	3.332	4.254	349	1.645	1.994
Totaal andere personeelscategorieën	2.738	6.936	9.674	1.024	2.840	3.864	804	8.731	9.535	738	4.287	5.025	3.542	15.667	19.209	1.762	7.127	8.889

(1) Zie toelichting vooraan Deel 4 - Personeel.

(2) Personeel van centra voor leerlingenbegeleiding, onderwijsinspectie, pedagogische begeleiding, internaten, ...

Deel 4 PERSONEEL

4

Hoofdstuk 1 : Algemeen overzicht

1.2. Bestuurspersoneel

Berekeningswijze bestuurspersoneel

In het elektronisch personeelsdossier worden alle opdrachten van alle onderwijspersoneel geregistreerd. In de betalingsdatabank worden alle betalingen van alle onderwijspersoneel geregistreerd. Hierbij worden de personeelsleden gekoppeld aan het onderwijsniveau en soort onderwijs waar ze hun grootste opdracht uitoefenen.

Hierdoor kan er voor sommige personeelsleden een verschillend onderwijsniveau of verschillende onderwijssoort worden toegekend in beide databanken.

Voor de bepaling van de bestuursambten worden alleen deze personeelsleden waarbij in beide databanken het onderwijsniveau hetzelfde is, opgenomen. Wanneer het verschil wordt bepaald tussen bestuurs- en onderwijzend personeel en bestuurspersoneel zou anders teveel bestuurspersoneel worden afgetrokken in het desbetreffende onderwijsniveau.

BESTUURSPERONEEL PER ONDERWIJSNIVEAU

Aantal budgettaire fulltime-equivalenten (inclusief vervangingen, TBS+ en Bonus) - januari 2016 (1)

	Bestuurspersoneel			Algemeen en coördinerend directeur, directeur coördinatie scholengemeenschap (10)			Totaal		
	Mannen	Vrouwen	Totaal	Mannen	Vrouwen	Totaal	Mannen	Vrouwen	Totaal
Gewoon kleuteronderwijs (2)									
Gemeenschapsonderwijs	-	6	6	-	-	-	-	6	6
Privaatrechtelijk	27	126	153	-	1	1	27	127	154
Provincie	-	1	1	-	-	-	-	1	1
Gemeente	2	31	33	-	-	-	2	31	33
Totaal	29	164	193	-	1	1	29	165	194
Gewoon lager onderwijs (2)									
Gemeenschapsonderwijs	120	265	385	13	8	21	133	273	406
Privaatrechtelijk	674	758	1.432	51	30	81	725	788	1.513
Provincie	1	-	1	-	-	-	1	-	1
Gemeente	204	331	535	14	6	20	218	337	555
Totaal	999	1.354	2.353	78	44	122	1.077	1.398	2.475
Buitengewoon basisonderwijs (3)									
Gemeenschapsonderwijs	18	25	43	2	1	3	20	26	46
Privaatrechtelijk	50	79	129	2	-	2	52	79	131
Provincie	2	2	4	-	-	-	2	2	4
Gemeente	9	16	25	1	-	1	10	16	26
Totaal	79	122	201	5	1	6	84	123	207
Gewoon secundair onderwijs (4)									
Gemeenschapsonderwijs	232	230	462	26	9	35	258	239	497
Privaatrechtelijk	997	563	1.560	34	11	45	1.031	574	1.605
Provincie	86	35	121	2	1	3	88	36	124
Gemeente	81	53	134	1	1	2	82	54	136
Totaal	1.396	881	2.277	63	22	85	1.459	903	2.362
Buitengewoon secundair onderwijs (5)									
Gemeenschapsonderwijs	41	43	84	1	-	1	42	43	85
Privaatrechtelijk	120	93	213	-	-	-	120	93	213
Provincie	3	1	4	-	-	-	3	1	4
Gemeente	19	23	42	1	-	1	20	23	43
Totaal	183	160	343	2	-	2	185	160	345
HBO5 verpleegkunde (6)									
Gemeenschapsonderwijs	-	-	-	-	-	-	-	-	-
Privaatrechtelijk	-	5	5	-	-	-	-	5	5
Provincie	-	-	-	-	-	-	-	-	-
Gemeente	-	-	-	-	-	-	-	-	-
Totaal	-	5	5	-	-	-	-	5	5
Basiseducatie (7)									
Totaal	15	43	58	-	-	-	15	43	58
Secundair volwassenenonderwijs (8)									
Gemeenschapsonderwijs	32	32	64	1	-	1	33	32	65
Privaatrechtelijk	45	68	113	-	-	-	45	68	113
Provincie	11	17	28	-	-	-	11	17	28
Gemeente	23	26	49	-	-	-	23	26	49
Totaal	111	143	254	1	-	1	112	143	255
Hoger beroepsonderwijs van het volwassenenonderwijs (8)									
Gemeenschapsonderwijs	8	8	16	-	-	-	8	8	16
Privaatrechtelijk	20	17	37	-	-	-	20	17	37
Provincie	3	6	9	-	-	-	3	6	9
Gemeente	3	1	4	-	-	-	3	1	4
Totaal	34	32	66	-	-	-	34	32	66
Deeltijds kunstonderwijs (9)									
Gemeenschapsonderwijs	12	3	15	-	-	-	12	3	15
Privaatrechtelijk	2	2	4	-	-	-	2	2	4
Provincie	-	-	-	-	-	-	-	-	-
Gemeente	111	44	155	-	-	-	111	44	155
Totaal	125	49	174	-	-	-	125	49	174

(1) De personen die omwille van een tijdelijk ander ambt van onderwijsniveau veranderen, werden niet opgenomen.

Als bestuurspersoneel wordt beschouwd:

(2) in het gewoon basisonderwijs: de directeur, de directeur van een kleuter-, lagere of basisschool, de adjunct-directeur.

(3) in het buitengewoon basisonderwijs: de directeur, de directeur van een lagere school, de directeur van een MPI van de Vlaamse Gemeenschap, de adjunct-directeur.

(4) in het gewoon secundair onderwijs: de directeur, de technisch adviseur, de technisch adviseur coördinator, de coördinator, de adjunct-directeur.

(5) in het buitengewoon secundair onderwijs: de directeur, de technisch adviseur, de technisch adviseur coördinator, de adjunct-directeur.

(6) Zie toelichting onder de rubriek 'Personeel - toelichting, bft's en personen'

(7) in de basiseducatie: de directeur en de stafmedewerker.

(8) in het secundair volwassenenonderwijs en het hoger beroepsonderwijs van het volwassenenonderwijs: de directeur, de adjunct-directeur hoger onderwijs, de adjunct-directeur secundair onderwijs, de technisch adviseur, de technisch adviseur coördinator.

(9) in het deeltijds kunstonderwijs: de directeur.

(10) Alleen de algemeen en coördinerend directeurs werden opgenomen waarvoor een verlof mandaat algemeen of coördinerend directeur werd aangevraagd.

BESTUURSPERONEEL PER ONDERWIJSNIVEAU

Aantal personen (inclusief vervangingen, TBS+ en Bonus) - januari 2016 (1)

	Bestuurspersoneel			Algemeen en coördinerend directeur, directeur coördinatie scholengemeenschap (10)			Totaal		
	Mannen	Vrouwen	Totaal	Mannen	Vrouwen	Totaal	Mannen	Vrouwen	Totaal
Gewoon kleuteronderwijs (2)									
Gemeenschapsonderwijs	1	13	14	-	-	-	1	13	14
Privaatrechtelijk	33	159	192	-	1	1	33	160	193
Provincie	-	2	2	-	-	-	-	2	2
Gemeente	4	35	39	-	-	-	4	35	39
Totaal	38	209	247	-	1	1	38	210	248
Gewoon lager onderwijs (2)									
Gemeenschapsonderwijs	126	291	417	14	10	24	140	301	441
Privaatrechtelijk	712	903	1.615	75	45	120	787	948	1.735
Provincie	1	-	1	-	-	-	1	-	1
Gemeente	217	377	594	20	10	30	237	387	624
Totaal	1.056	1.571	2.627	109	65	174	1.165	1.636	2.801
Buitengewoon basisonderwijs (3)									
Gemeenschapsonderwijs	18	29	47	2	1	3	20	30	50
Privaatrechtelijk	53	89	142	2	-	2	55	89	144
Provincie	2	2	4	-	-	-	2	2	4
Gemeente	10	19	29	1	-	1	11	19	30
Totaal	83	139	222	5	1	6	88	140	228
Gewoon secundair onderwijs (4)									
Gemeenschapsonderwijs	252	251	503	28	9	37	280	260	540
Privaatrechtelijk	1.102	653	1.755	39	13	52	1.141	666	1.807
Provincie	93	40	133	2	1	3	95	41	136
Gemeente	88	61	149	1	1	2	89	62	151
Totaal	1.535	1.005	2.540	70	24	94	1.605	1.029	2.634
Buitengewoon secundair onderwijs (5)									
Gemeenschapsonderwijs	44	49	93	1	-	1	45	49	94
Privaatrechtelijk	142	115	257	-	-	-	142	115	257
Provincie	3	1,0	4	-	-	-	3	1	4
Gemeente	19	29	48	1	-	1	20	29	49
Totaal	208	194	402	2	-	2	210	194	404
HBO5 verpleegkunde (6)									
Gemeenschapsonderwijs	-	-	-	-	-	-	-	-	-
Privaatrechtelijk	-	5	5	-	-	-	-	5	5
Provincie	-	-	-	-	-	-	-	-	-
Gemeente	-	-	-	-	-	-	-	-	-
Totaal	-	5	5	-	-	-	-	5	5
Basiseducatie (7)									
Totaal	15	45	60	-	-	-	15	45	60
Secundair volwassenenonderwijs (8)									
Gemeenschapsonderwijs	34	36	70	1	-	1	35	36	71
Privaatrechtelijk	47	73	120	-	-	-	47	73	120
Provincie	12	19	31	-	-	-	12	19	31
Gemeente	23	26	49	-	-	-	23	26	49
Totaal	116	154	270	1	-	1	117	154	271
Hoger beroepsonderwijs van het volwassenenonderwijs (8)									
Gemeenschapsonderwijs	9	9	18	-	-	-	9	9	18
Privaatrechtelijk	22	18	40	-	-	-	22	18	40
Provincie	2	7	9	-	-	-	2	7	9
Gemeente	3	1	4	-	-	-	3	1	4
Totaal	36	35	71	-	-	-	36	35	71
Deeltijds kunstonderwijs (9)									
Gemeenschapsonderwijs	12	4	16	-	-	-	12	4	16
Privaatrechtelijk	2	2	4	-	-	-	2	2	4
Provincie	-	-	-	-	-	-	-	-	-
Gemeente	119	49	168	-	-	-	119	49	168
Totaal	133	55	188	-	-	-	133	55	188

(1) De personen die omwille van een tijdelijk ander ambt van onderwijsniveau veranderen, werden niet opgenomen.

Als bestuurspersoneel wordt beschouwd:

(2) in het gewoon basisonderwijs: de directeur, de directeur van een kleuter-, lagere of basisschool, de adjunct-directeur.

(3) in het buitengewoon basisonderwijs: de directeur, de directeur van een lagere school, de directeur van een MPI van de Vlaamse Gemeenschap, de adjunct-directeur.

(4) in het gewoon secundair onderwijs: de directeur, de technisch adviseur, de technisch adviseur coördinator, de coördinator, de adjunct-directeur.

(5) in het buitengewoon secundair onderwijs: de directeur, de technisch adviseur, de technisch adviseur coördinator, de adjunct-directeur.

(6) Zie toelichting onder de rubriek 'Personeel - toelichting, bft's en personen'

(7) in de basiseducatie : de directeur en de stafmedewerker.

(8) in het secundair volwassenenonderwijs en het hoger beroepsonderwijs van het volwassenenonderwijs : de directeur, de adjunct-directeur hoger onderwijs, de adjunct-directeur secundair onderwijs, de technisch adviseur, de technisch adviseur coördinator.

(9) in het deeltijds kunstonderwijs: de directeur.

(10) Alleen de algemeen en coördinerend directeurs werden opgenomen waarvoor een verlof mandaat algemeen of coördinerend directeur werd aangevraagd. Indien een algemeen of coördinerend directeur of directeur coördinatie scholengemeenschap ook directeur is, wordt deze niet bij de directeurs geteld maar wel bij de algemeen en coördinerend directeurs of directeurs coördinatie scholengemeenschap.

BESTUURSPERSONEEL NAAR LEEFTIJD, ONDERWIJSNIVEAU EN GESLACHT
Aantal personen (inclusief vervangingen, TBS+ en Bonus) - januari 2016 (1)

GEWOON KLEUTERONDERWIJS (2)

Leeftijd	Bestuurspersoneel			Algemeen en coördinerend directeur, directeur coördinatie scholengemeenschap (10)		
	Mannen	Vrouwen	Totaal	Mannen	Vrouwen	Totaal
20-24	-	4	4	-	-	-
25-29	-	3	3	-	-	-
30-34	1	8	9	-	-	-
35-39	6	17	23	-	-	-
40-44	2	21	23	-	-	-
45-49	3	39	42	-	1	1
50-54	9	76	85	-	-	-
55-59	14	36	50	-	-	-
60+	3	5	8	-	-	-
Totaal	38	209	247	-	1	1

GEWOON LAGER ONDERWIJS (2)

Leeftijd	Bestuurspersoneel			Algemeen en coördinerend directeur, directeur coördinatie scholengemeenschap (10)		
	Mannen	Vrouwen	Totaal	Mannen	Vrouwen	Totaal
20-24	2	2	4	-	-	-
25-29	5	16	21	-	-	-
30-34	22	59	81	-	1	1
35-39	87	165	252	3	2	5
40-44	114	232	346	8	5	13
45-49	144	269	413	10	5	15
50-54	256	424	680	36	29	65
55-59	334	326	660	39	19	58
60+	92	78	170	13	4	17
Totaal	1.056	1.571	2.627	109	65	174

BUITENGEWOON BASISONDERWIJS (3)

Leeftijd	Bestuurspersoneel			Algemeen en coördinerend directeur, directeur coördinatie scholengemeenschap (10)		
	Mannen	Vrouwen	Totaal	Mannen	Vrouwen	Totaal
20-24	-	-	-	-	-	-
25-29	-	-	-	-	-	-
30-34	2	5	7	1	-	1
35-39	5	6	11	-	-	-
40-44	12	20	32	-	-	-
45-49	15	32	47	-	-	-
50-54	14	29	43	2	-	2
55-59	26	39	65	1	1	2
60+	9	8	17	1	-	1
Totaal	83	139	222	5	1	6

GEWOON SECUNDAIR ONDERWIJS (4)

Leeftijd	Bestuurspersoneel			Algemeen en coördinerend directeur (10)		
	Mannen	Vrouwen	Totaal	Mannen	Vrouwen	Totaal
20-24	-	3	3	-	-	-
25-29	5	6	11	-	-	-
30-34	28	22	50	-	-	-
35-39	133	81	214	1	-	1
40-44	163	150	313	3	1	4
45-49	213	195	408	6	4	10
50-54	302	220	522	12	4	16
55-59	475	234	709	27	9	36
60+	216	94	310	21	6	27
Totaal	1.535	1.005	2.540	70	24	94



BESTUURSPERSONEEL NAAR LEEFTIJD, ONDERWIJSNIVEAU EN GESLACHT
Aantal personen (inclusief vervangingen, TBS+ en Bonus) - januari 2016 (1) (vervolg)

BUITENGEWOON SECUNDAIR ONDERWIJS (5)

Leeftijd	Bestuurspersoneel			Algemeen en coördinerend directeur (10)		
	Mannen	Vrouwen	Totaal	Mannen	Vrouwen	Totaal
20-24	-	-	-	-	-	-
25-29	-	2	2	-	-	-
30-34	6	10	16	-	-	-
35-39	16	14	30	-	-	-
40-44	30	34	64	1	-	1
45-49	35	25	60	-	-	-
50-54	29	36	65	-	-	-
55-59	62	58	120	1	-	1
60+	30	15	45	-	-	-
Totaal	208	194	402	2	-	2

HBO5 verpleegkunde (6)

Leeftijd	Bestuurspersoneel			Algemeen en coördinerend directeur (10)		
	Mannen	Vrouwen	Totaal	Mannen	Vrouwen	Totaal
20-24	-	-	-	-	-	-
25-29	-	-	-	-	-	-
30-34	-	-	-	-	-	-
35-39	-	-	-	-	-	-
40-44	-	-	-	-	-	-
45-49	-	2	2	-	-	-
50-54	-	2	2	-	-	-
55-59	-	1	1	-	-	-
60+	-	-	-	-	-	-
Totaal	-	5	5	-	-	-

BASISEDUCATIE (7)

Leeftijd	Bestuurspersoneel			Algemeen en coördinerend directeur (10)		
	Mannen	Vrouwen	Totaal	Mannen	Vrouwen	Totaal
20-24	-	-	-	-	-	-
25-29	-	1	1	-	-	-
30-34	-	-	-	-	-	-
35-39	-	5	5	-	-	-
40-44	3	9	12	-	-	-
45-49	2	10	12	-	-	-
50-54	3	6	9	-	-	-
55-59	3	8	11	-	-	-
60+	4	6	10	-	-	-
Totaal	15	45	60	-	-	-

SECUNDAIR VOLWASSENENONDERWIJS (8)

Leeftijd	Bestuurspersoneel			Algemeen en coördinerend directeur (10)		
	Mannen	Vrouwen	Totaal	Mannen	Vrouwen	Totaal
20-24	-	-	-	-	-	-
25-29	-	-	-	-	-	-
30-34	3	5	8	-	-	-
35-39	5	20	25	-	-	-
40-44	12	17	29	-	-	-
45-49	20	24	44	1	-	1
50-54	28	33	61	-	-	-
55-59	31	38	69	-	-	-
60+	17	17	34	-	-	-
Totaal	116	154	270	1	-	1

BESTUURSPERSONEEL NAAR LEEFTIJD, ONDERWIJSNIVEAU EN GESLACHT
Aantal personen (inclusief vervangingen, TBS+ en Bonus) - januari 2016 (1) (vervolg)

HOGER BEROEPSONDERWIJS VAN HET VOLWASSENENONDERWIJS (8)

Leeftijd	Bestuurspersoneel			Algemeen en coördinerend directeur (10)		
	Mannen	Vrouwen	Totaal	Mannen	Vrouwen	Totaal
20-24	-	-	-	-	-	-
25-29	-	-	-	-	-	-
30-34	-	1	1	-	-	-
35-39	1	4	5	-	-	-
40-44	5	6	11	-	-	-
45-49	4	4	8	-	-	-
50-54	4	8	12	-	-	-
55-59	17	11	28	-	-	-
60+	5	1	6	-	-	-
Totaal	36	35	71	-	-	-

DEELTIJDS KUNSTONDERWIJS (9)

Leeftijd	Bestuurspersoneel			Algemeen en coördinerend directeur (10)		
	Mannen	Vrouwen	Totaal	Mannen	Vrouwen	Totaal
20-24	-	-	-	-	-	-
25-29	-	-	-	-	-	-
30-34	6	1	7	-	-	-
35-39	5	9	14	-	-	-
40-44	14	7	21	-	-	-
45-49	18	9	27	-	-	-
50-54	32	13	45	-	-	-
55-59	30	8	38	-	-	-
60+	28	8	36	-	-	-
Totaal	133	55	188	-	-	-

- (1) De personen die omwille van een tijdelijk ander ambt van onderwijsniveau veranderen, werden niet opgenomen. Als bestuurspersoneel wordt beschouwd:
- (2) in het gewoon basisonderwijs: de directeur, de directeur van een kleuter-, lagere of basisschool, de adjunct-directeur.
- (3) in het buitengewoon basisonderwijs: de directeur, de directeur van een lagere school, de directeur van een MPI van de Vlaamse Gemeenschap, de adjunct-directeur.
- (4) in het gewoon secundair onderwijs: de directeur, de technisch adviseur, de technisch adviseur, coördinator, de coördinator, de adjunct-directeur.
- (5) in het buitengewoon secundair onderwijs: de directeur, de technisch adviseur, de technisch adviseur coördinator, de adjunct-directeur.
- (6) Zie toelichting onder de rubriek 'Personeel - toelichting, bft's en personen'
- (7) in de basiseducatie: de directeur en de stafmedewerker.
- (8) in het secundair volwassenenonderwijs en hoger beroepsonderwijs van het volwassenenonderwijs: de directeur, de adjunct-directeur hoger onderwijs, de adjunct-directeur secundair onderwijs, de technisch adviseur, de technisch adviseur coördinator.
- (9) in het deeltijds kunstonderwijs: de directeur.
- (10) Alleen de algemeen en coördinerend directeurs werden opgenomen waarvoor een verlof mandaat algemeen of coördinerend directeur werd aangevraagd. Indien een algemeen of coördinerend directeur of directeur coördinatie scholengemeenschap ook directeur is, wordt deze niet bij de directeurs geteld maar wel bij de algemeen en coördinerend directeurs of directeurs coördinatie scholengemeenschap.

Deel 4 PERSONEEL

4

Hoofdstuk 1 : Algemeen overzicht

1.3. Terbeschikkingstelling voorafgaand aan het rustpensioen en terbeschikkingstelling wegens ontstentenis van betrekking

BESTUURSPERONEEL PER ONDERWIJSNIVEAU IN TBS+STELSEL

Aantal budgettaire fulltime-equivalenten - januari 2016

	TBS			Bonus			Totaal		
	Mannen	Vrouwen	Totaal	Mannen	Vrouwen	Totaal	Mannen	Vrouwen	Totaal
Gewoon kleuteronderwijs (1)									
Gemeenschapsonderwijs	-	-	-	-	-	-	-	-	-
Privaatrechtelijk	-	-	-	-	-	-	-	-	-
Provincie	-	-	-	-	-	-	-	-	-
Gemeente	-	-	-	-	-	-	-	-	-
Totaal	-	-	-	-	-	-	-	-	-
Gewoon lager onderwijs (1)									
Gemeenschapsonderwijs	-	1	1	-	1	1	-	2	2
Privaatrechtelijk	9	7	16	-	-	-	9	7	16
Provincie	-	-	-	-	-	-	-	-	-
Gemeente	3	3	6	-	-	-	3	3	6
Totaal	12	11	23	-	1	1	12	12	24
Buitengewoon basisonderwijs (2)									
Gemeenschapsonderwijs	1	-	1	-	-	-	1	-	1
Privaatrechtelijk	1	1	2	-	-	-	1	1	2
Provincie	-	-	-	-	-	-	-	-	-
Gemeente	-	-	-	-	-	-	-	-	-
Totaal	2	1	3	-	-	-	2	1	3
Gewoon secundair onderwijs (3)									
Gemeenschapsonderwijs	2	1	3	-	1	1	2	2	4
Privaatrechtelijk	9	7	16	1	1	2	10	8	18
Provincie	-	-	-	-	-	-	-	-	-
Gemeente	0	1	1	-	-	-	-	1	1
Totaal	11	9	20	1	2	3	12	11	23
Buitengewoon secundair onderwijs (4)									
Gemeenschapsonderwijs	-	-	-	-	-	-	-	-	-
Privaatrechtelijk	3	1	4	-	-	-	3	1	4
Provincie	-	-	-	-	-	-	-	-	-
Gemeente	-	-	-	-	-	-	-	-	-
Totaal	3	1	4	-	-	-	3	1	4
HBO5 verpleegkunde (5)									
Gemeenschapsonderwijs	-	-	-	-	-	-	-	-	-
Privaatrechtelijk	-	-	-	-	-	-	-	-	-
Provincie	-	-	-	-	-	-	-	-	-
Gemeente	-	-	-	-	-	-	-	-	-
Totaal	-	-	-	-	-	-	-	-	-
Basiseducatie (6)									
Totaal	-	-	-	-	-	-	-	-	-
Secundair volwassenenonderwijs (7)									
Gemeenschapsonderwijs	-	-	-	-	-	-	-	-	-
Privaatrechtelijk	-	1	1	-	-	-	-	1	1
Provincie	-	-	-	-	-	-	-	-	-
Gemeente	-	-	-	1	-	1	1	-	1
Totaal	-	1	1	1	-	1	1	1	2
Hoger beroepsonderwijs van het volwassenenonderwijs (7)									
Gemeenschapsonderwijs	1	-	1	-	-	-	1	-	1
Privaatrechtelijk	-	-	-	-	-	-	-	-	-
Provincie	-	-	-	-	-	-	-	-	-
Gemeente	-	-	-	-	-	-	-	-	-
Totaal	1	-	1	-	-	-	1	-	1
Deeltijds kunstonderwijs (8)									
Gemeenschapsonderwijs	-	-	-	-	-	-	-	-	-
Privaatrechtelijk	-	-	-	-	-	-	-	-	-
Provincie	-	-	-	-	-	-	-	-	-
Gemeente	1	-	1	-	1	1	1	1	2
Totaal	1	-	1	-	1	1	1	1	2

Als bestuurspersoneel wordt beschouwd:

- (1) in het gewoon basisonderwijs: de directeur, de directeur van een kleuter-, lagere of basisschool, de adjunct-directeur.
- (2) in het buitengewoon basisonderwijs: de directeur, de directeur van een lagere school, de directeur van een MPI van de Vlaamse Gemeenschap, de adjunct-directeur.
- (3) in het gewoon secundair onderwijs: de directeur, de technisch adviseur, de technisch adviseur coördinator, de coördinator, de adjunct-directeur.
- (4) in het buitengewoon secundair onderwijs: de directeur, de technisch adviseur, de technisch adviseur coördinator, de adjunct-directeur.
- (5) Zie toelichting onder de rubriek 'Personeel - toelichting, bft's en personen'
- (6) in de basiseducatie: de directeur en de stafmedewerker.
- (7) in het secundair volwassenenonderwijs en het hoger beroepsonderwijs van het volwassenenonderwijs: de directeur, de adjunct-directeur hoger onderwijs, de adjunct-directeur secundair onderwijs, de technisch adviseur, de technisch adviseur coördinator.
- (8) in het deeltijds kunstonderwijs: de directeur.

BESTUURSPERSONEEL PER ONDERWIJSNIVEAU IN TBS+STELSEL

Aantal personen - januari 2016

	TBS			Bonus			Totaal		
	Mannen	Vrouwen	Totaal	Mannen	Vrouwen	Totaal	Mannen	Vrouwen	Totaal
Gewoon kleuteronderwijs (1)									
Gemeenschapsonderwijs	-	-	-	-	-	-	-	-	-
Privaatrechtelijk	1	-	1	-	-	-	1	-	1
Provincie	-	-	-	-	-	-	-	-	-
Gemeente	-	-	-	-	-	-	-	-	-
Totaal	1	-	1	-	-	-	1	-	1
Gewoon lager onderwijs (1)									
Gemeenschapsonderwijs	-	3	3	-	1	1	-	4	4
Privaatrechtelijk	18	13	31	-	-	-	18	13	31
Provincie	-	-	-	-	-	-	-	-	-
Gemeente	6	7	13	-	-	-	6	7	13
Totaal	24	23	47	-	1	1	24	24	48
Buitengewoon basisonderwijs (2)									
Gemeenschapsonderwijs	1	-	1	-	-	-	1	-	1
Privaatrechtelijk	1	1	2	-	-	-	1	1	2
Provincie	-	-	-	-	-	-	-	-	-
Gemeente	-	-	-	-	-	-	-	-	-
Totaal	2	1	3	-	-	-	2	1	3
Gewoon secundair onderwijs (3)									
Gemeenschapsonderwijs	3	2	5	-	1	1	3	3	6
Privaatrechtelijk	19	15	34	2	2	4	21	17	38
Provincie	1	1	2	-	-	-	1	1	2
Gemeente	-	2	2	-	-	-	-	2	2
Totaal	23	20	43	2	3	5	25	23	48
Buitengewoon secundair onderwijs (4)									
Gemeenschapsonderwijs	1	-	1	-	-	-	1	-	1
Privaatrechtelijk	6	2	8	-	-	-	6	2	8
Provincie	-	-	-	-	-	-	-	-	-
Gemeente	-	-	-	-	-	-	-	-	-
Totaal	7	2	9	-	-	-	7	2	9
HBO5 verpleegkunde (5)									
Gemeenschapsonderwijs	-	-	-	-	-	-	-	-	-
Privaatrechtelijk	-	-	-	-	-	-	-	-	-
Provincie	-	-	-	-	-	-	-	-	-
Gemeente	-	-	-	-	-	-	-	-	-
Totaal	-	-	-	-	-	-	-	-	-
Basiseducatie (6)									
Totaal	-	-	-	-	-	-	-	-	-
Secundair volwassenenonderwijs (7)									
Gemeenschapsonderwijs	-	-	-	-	-	-	-	-	-
Privaatrechtelijk	-	2	2	-	-	-	-	2	2
Provincie	-	-	-	-	-	-	-	-	-
Gemeente	-	-	-	1	-	1	1	-	1
Totaal	-	2	2	1	-	1	1	2	3
Hoger beroepsonderwijs van het volwassenenonderwijs (7)									
Gemeenschapsonderwijs	1	-	1	-	-	-	1	-	1
Privaatrechtelijk	-	-	-	-	-	-	-	-	-
Provincie	-	-	-	-	-	-	-	-	-
Gemeente	-	-	-	-	-	-	-	-	-
Totaal	1	-	1	-	-	-	1	-	1
Deeltijds kunstonderwijs (8)									
Gemeenschapsonderwijs	-	-	-	-	-	-	-	-	-
Privaatrechtelijk	-	-	-	-	-	-	-	-	-
Provincie	-	-	-	-	-	-	-	-	-
Gemeente	2	-	2	-	1	1	2	1	3
Totaal	2	-	2	-	1	1	2	1	3

Als bestuurspersoneel wordt beschouwd:

- (1) in het gewoon basisonderwijs: de directeur, de directeur van een kleuter-, lagere of basisschool, de adjunct-directeur.
- (2) in het buitengewoon basisonderwijs: de directeur, de directeur van een lagere school, de directeur van een MPI van de Vlaamse Gemeenschap, de adjunct-directeur.
- (3) in het gewoon secundair onderwijs: de directeur, de technisch adviseur, de technisch adviseur coördinator, de coördinator, de adjunct-directeur.
- (4) in het buitengewoon secundair onderwijs: de directeur, de technisch adviseur, de technisch adviseur coördinator, de adjunct-directeur.
- (5) Zie toelichting onder de rubriek 'Personeel - toelichting, bft's en personen'
- (6) in de basiseducatie: de directeur en de stafmedewerker.
- (7) in het secundair volwassenenonderwijs en het hoger beroepsonderwijs van het volwassenenonderwijs: de directeur, de adjunct-directeur hoger onderwijs, de adjunct-directeur secundair onderwijs, de technisch adviseur, de technisch adviseur coördinator.
- (8) in het deeltijds kunstonderwijs: de directeur.

BESTUURSPERSONEEL NAAR LEEFTIJD, ONDERWIJSNIVEAU EN GESLACHT IN TBS+-STELSEL

Aantal personen - januari 2016

GEWOON KLEUTERONDERWIJS (1)

Leeftijd	TBS			Bonus		
	Mannen	Vrouwen	Totaal	Mannen	Vrouwen	Totaal
55	-	-	-	-	-	-
56	-	-	-	-	-	-
57	-	-	-	-	-	-
58	-	-	-	-	-	-
59	-	-	-	-	-	-
60+	1	-	1	-	-	-
Totaal	1	-	1	-	-	-

GEWOON LAGER ONDERWIJS (1)

Leeftijd	TBS			Bonus		
	Mannen	Vrouwen	Totaal	Mannen	Vrouwen	Totaal
55	-	-	-	-	-	-
56	-	-	-	-	-	-
57	-	-	-	-	-	-
58	-	-	-	-	-	-
59	-	-	-	-	-	-
60+	24	23	47	-	1	1
Totaal	24	23	47	-	1	1

BUITENGEWOON BASISONDERWIJS (2)

Leeftijd	TBS			Bonus		
	Mannen	Vrouwen	Totaal	Mannen	Vrouwen	Totaal
55	-	-	-	-	-	-
56	-	-	-	-	-	-
57	-	-	-	-	-	-
58	-	-	-	-	-	-
59	-	-	-	-	-	-
60+	2	1	3	-	-	-
Totaal	2	1	3	-	-	-

GEWOON SECUNDAIR ONDERWIJS (3)

Leeftijd	TBS			Bonus		
	Mannen	Vrouwen	Totaal	Mannen	Vrouwen	Totaal
55	-	-	-	-	-	-
56	-	-	-	-	-	-
57	-	-	-	-	-	-
58	-	-	-	-	-	-
59	-	-	-	-	-	-
60+	23	20	43	2	3	5
Totaal	23	20	43	2	3	5

BUITENGEWOON SECUNDAIR ONDERWIJS (4)

Leeftijd	TBS			Bonus		
	Mannen	Vrouwen	Totaal	Mannen	Vrouwen	Totaal
55	-	-	-	-	-	-
56	-	-	-	-	-	-
57	-	-	-	-	-	-
58	-	-	-	-	-	-
59	-	-	-	-	-	-
60+	7	2	9	-	-	-
Totaal	7	2	9	-	-	-

BESTUURSPERONEEL NAAR LEEFTIJD, ONDERWIJSNIVEAU EN GESLACHT IN TBS+-STELSEL

Aantal personen - januari 2016 (vervolg)

HBO5 verpleegkunde (5)

Leeftijd	TBS			Bonus		
	Mannen	Vrouwen	Totaal	Mannen	Vrouwen	Totaal
55	-	-	-	-	-	-
56	-	-	-	-	-	-
57	-	-	-	-	-	-
58	-	-	-	-	-	-
59	-	-	-	-	-	-
60+	-	-	-	-	-	-
Totaal	-	-	-	-	-	-

BASISEDUCATIE (6)

Leeftijd	TBS			Bonus		
	Mannen	Vrouwen	Totaal	Mannen	Vrouwen	Totaal
55	-	-	-	-	-	-
56	-	-	-	-	-	-
57	-	-	-	-	-	-
58	-	-	-	-	-	-
59	-	-	-	-	-	-
60+	-	-	-	-	-	-
Totaal	-	-	-	-	-	-

SECUNDAIR VOLWASSENENONDERWIJS (7)

Leeftijd	TBS			Bonus		
	Mannen	Vrouwen	Totaal	Mannen	Vrouwen	Totaal
55	-	-	-	-	-	-
56	-	-	-	-	-	-
57	-	-	-	-	-	-
58	-	-	-	-	-	-
59	-	-	-	-	-	-
60+	-	2	2	1	-	1
Totaal	-	2	2	1	-	1

HOGER BEROEPSONDERWIJS VAN HET VOLWASSENENONDERWIJS (7)

Leeftijd	TBS			Bonus		
	Mannen	Vrouwen	Totaal	Mannen	Vrouwen	Totaal
55	-	-	-	-	-	-
56	-	-	-	-	-	-
57	-	-	-	-	-	-
58	-	-	-	-	-	-
59	-	-	-	-	-	-
60+	1	-	1	-	-	-
Totaal	1	-	1	-	-	-

DEELTIJDS KUNSTONDERWIJS (8)

Leeftijd	TBS			Bonus		
	Mannen	Vrouwen	Totaal	Mannen	Vrouwen	Totaal
55	-	-	-	-	-	-
56	-	-	-	-	-	-
57	-	-	-	-	-	-
58	-	-	-	-	-	-
59	-	-	-	-	-	-
60+	2	-	2	-	1	1
Totaal	2	-	2	-	1	1

Als bestuurspersoneel wordt beschouwd:

- (1) in het gewoon basisonderwijs: de directeur, de directeur van een kleuter-, lagere of basisschool, de adjunct-directeur.
- (2) in het buitengewoon basisonderwijs: de directeur, de directeur van een lagere school, de directeur van een MPI van de Vlaamse Gemeenschap, de adjunct-directeur.
- (3) in het gewoon secundair onderwijs: de directeur, de technisch adviseur, de technisch adviseur coördinator, de coördinator, de adjunct-directeur.
- (4) in het buitengewoon secundair onderwijs: de directeur, de technisch adviseur, de technisch adviseur coördinator, de adjunct-directeur.
- (5) Zie toelichting onder de rubriek 'Personeel - toelichting, bft's en personen'
- (6) in de basiseducatie: de directeur en de stafmedewerker.
- (7) in het secundair volwassenenonderwijs en het hoger beroepsonderwijs van het volwassenenonderwijs: de directeur, de adjunct-directeur hoger onderwijs, de adjunct-directeur secundair onderwijs, de technisch adviseur, de technisch adviseur coördinator.
- (8) in het deeltijds kunstonderwijs: de directeur.

BESTUURS- EN ONDERWIJZEND PERSONEEL PER ONDERWIJSNIVEAU IN TBS+STELSEL

Aantal budgettaire fulltime-equivalenten - januari 2016

	TBS			Bonus			Totaal			
	Mannen	Vrouwen	Totaal	Mannen	Vrouwen	Totaal	Mannen	Vrouwen	Totaal	
Gewoon kleuteronderwijs										
Gemeenschapsonderwijs	-	8	8	-	-	-	-	8	8	
Privaatrechtelijk	-	93	93	-	-	-	-	93	93	
Provincie	-	-	-	-	-	-	-	-	-	
Gemeente	-	23	23	-	-	-	-	23	23	
Totaal	-	124	124	-	-	-	-	124	124	
Gewoon lager onderwijs										
Gemeenschapsonderwijs	1	11	12	-	1	1	1	12	13	
Privaatrechtelijk	34	94	128	1	1	2	35	95	130	
Provincie	-	-	-	-	-	-	-	-	-	
Gemeente	13	38	51	1	1	2	14	39	53	
Totaal	48	143	191	2	3	5	50	146	196	
Buitengewoon basisonderwijs										
Gemeenschapsonderwijs	1	-	1	-	-	-	1	-	1	
Privaatrechtelijk	2	9	11	-	-	-	2	9	11	
Provincie	-	-	-	-	-	-	-	-	-	
Gemeente	1	4	5	-	-	-	1	4	5	
Totaal	4	13	17	-	-	-	4	13	17	
Gewoon secundair onderwijs										
Gemeenschapsonderwijs	10	24	34	1	2	3	11	26	37	
Privaatrechtelijk	72	149	221	12	12	24	84	161	245	
Provincie	3	5	8	-	-	-	3	5	8	
Gemeente	3	13	16	1	1	2	4	14	18	
Totaal	88	191	279	14	15	29	102	206	308	
Buitengewoon secundair onderwijs										
Gemeenschapsonderwijs	2	2	4	-	2	2	2	4	6	
Privaatrechtelijk	5	13	18	-	1	1	5	14	19	
Provincie	1	-	1	-	-	-	1	-	1	
Gemeente	1	2	3	-	-	-	1	2	3	
Totaal	9	17	26	-	3	3	9	20	29	
HBO5 verpleegkunde (1)										
Gemeenschapsonderwijs	-	-	-	-	-	-	-	-	-	
Privaatrechtelijk	-	3	3	-	-	-	-	3	3	
Provincie	-	-	-	-	-	-	-	-	-	
Gemeente	-	-	-	-	-	-	-	-	-	
Totaal	-	3	3	-	-	-	-	3	3	
Hogescholenonderwijs	Totaal	11	19	30	-	1	1	11	20	31
Basiseducatie	Totaal	-	-	-	-	-	-	-	-	
Secundair volwassenenonderwijs										
Gemeenschapsonderwijs	-	4	4	-	-	-	-	4	4	
Privaatrechtelijk	1	4	5	-	-	-	1	4	5	
Provincie	-	1	1	-	-	-	-	1	1	
Gemeente	1	1	2	-	-	-	1	1	2	
Totaal	2	10	12	-	-	-	2	10	12	
Hoger beroepsonderwijs van het volwassenenonderwijs										
Gemeenschapsonderwijs	1	1	2	-	-	-	1	1	2	
Privaatrechtelijk	-	-	-	-	-	-	-	-	-	
Provincie	-	-	-	-	-	-	-	-	-	
Gemeente	-	-	-	-	-	-	-	-	-	
Totaal	1	1	2	-	-	-	1	1	2	
Deeltijds kunstonderwijs										
Gemeenschapsonderwijs	-	-	-	-	-	-	-	-	-	
Privaatrechtelijk	-	-	-	-	-	-	-	-	-	
Provincie	-	-	-	-	-	-	-	-	-	
Gemeente	2	3	5	2	2	4	4	5	9	
Totaal	2	3	5	2	2	4	4	5	9	
Algemeen totaal	165	524	689	18	24	42	183	548	731	

(1) Zie toelichting onder de rubriek 'Personeel - toelichting, bft's en personen'.

BESTUURS- EN ONDERWIJZEND PERSONEEL PER ONDERWIJSNIVEAU IN TBS+-STELSEL

Aantal personen - januari 2016

	TBS			Bonus (1)			Totaal			
	Mannen	Vrouwen	Totaal	Mannen	Vrouwen	Totaal	Mannen	Vrouwen	Totaal	
Gewoon kleuteronderwijs										
Gemeenschapsonderwijs	-	18	18	-	-	-	-	18	18	
Privaatrechtelijk	1	186	187	-	-	-	1	186	187	
Provincie	-	-	-	-	-	-	-	-	-	
Gemeente	-	49	49	-	-	-	-	49	49	
Totaal	1	253	254	-	-	-	1	253	254	
Gewoon lager onderwijs										
Gemeenschapsonderwijs	2	23	25	-	1	1	2	24	26	
Privaatrechtelijk	69	190	259	-	-	-	69	190	259	
Provincie	-	-	-	-	-	-	-	-	-	
Gemeente	26	79	105	-	-	-	26	79	105	
Totaal	97	292	389	-	1	1	97	293	390	
Buitengewoon basisonderwijs										
Gemeenschapsonderwijs	1	1	2	-	-	-	1	1	2	
Privaatrechtelijk	4	19	23	-	-	-	4	19	23	
Provincie	-	-	-	-	-	-	-	-	-	
Gemeente	1	8	9	-	-	-	1	8	9	
Totaal	6	28	34	-	-	-	6	28	34	
Gewoon secundair onderwijs										
Gemeenschapsonderwijs	19	52	71	-	1	1	19	53	72	
Privaatrechtelijk	150	320	470	6	11	17	156	331	487	
Provincie	7	9	16	-	-	-	7	9	16	
Gemeente	9	27	36	1	2	3	10	29	39	
Totaal	185	408	593	7	14	21	192	422	614	
Buitengewoon secundair onderwijs										
Gemeenschapsonderwijs	4	5	9	-	2	2	4	7	11	
Privaatrechtelijk	11	24	35	-	1	1	11	25	36	
Provincie	3	-	3	-	-	-	3	-	3	
Gemeente	2	3	5	1	-	1	3	3	6	
Totaal	20	32	52	1	3	4	21	35	56	
HBO5 verpleegkunde (2)										
Gemeenschapsonderwijs	-	-	-	-	-	-	-	-	-	
Privaatrechtelijk	1	8	9	-	-	-	1	8	9	
Provincie	-	-	-	-	-	-	-	-	-	
Gemeente	-	-	-	-	-	-	-	-	-	
Totaal	1	8	9	-	-	-	1	8	9	
Hogescholenonderwijs	Totaal	25	42	67	-	1	1	25	43	68
Basiseducatie	Totaal	-	-	-	-	-	-	-	-	-
Secundair volwassenenonderwijs										
Gemeenschapsonderwijs	1	9	10	-	-	-	1	9	10	
Privaatrechtelijk	2	9	11	-	-	-	2	9	11	
Provincie	2	1	3	-	-	-	2	1	3	
Gemeente	1	3	4	-	-	-	1	3	4	
Totaal	6	22	28	-	-	-	6	22	28	
Hoger beroepsonderwijs van het volwassenenonderwijs										
Gemeenschapsonderwijs	1	2	3	-	-	-	1	2	3	
Privaatrechtelijk	-	-	-	-	-	-	-	-	-	
Provincie	-	-	-	-	-	-	-	-	-	
Gemeente	-	-	-	-	-	-	-	-	-	
Totaal	1	2	3	-	-	-	1	2	3	
Deeltijds kunstonderwijs										
Gemeenschapsonderwijs	1	-	1	-	-	-	1	-	1	
Privaatrechtelijk	-	-	-	-	-	-	-	-	-	
Provincie	-	-	-	-	-	-	-	-	-	
Gemeente	4	6	10	1	1	2	5	7	12	
Totaal	5	6	11	1	1	2	6	7	13	
Algemeen totaal	347	1.093	1.440	9	20	29	356	1.113	1.469	

(1) Zoals alle andere data betreffende het aantal personen worden de gegevens betreffende de bonus verzameld op grond van de grootste opdracht. Dit wil zeggen dat alleen die personen die voor het grootste deel van hun opdracht een bonus hebben ook werkelijk met deze dienstonderbreking werden geregistreerd.

(2) Zie toelichting onder de rubriek 'Personeel - toelichting, bft's en personen'.

**BESTUURS- EN ONDERWIJZEND PERSONEEL NAAR LEEFTIJD,
ONDERWIJNSNIVEAU EN GESLACHT IN TBS+-STELSEL**

Aantal personen - januari 2016

GEWOON KLEUTERONDERWIJS

Leeftijd	TBS			Bonus (1)		
	Mannen	Vrouwen	Totaal	Mannen	Vrouwen	Totaal
55	-	-	-	-	-	-
56	-	-	-	-	-	-
57	-	-	-	-	-	-
58	-	39	39	-	-	-
59	-	96	96	-	-	-
60+	1	118	119	-	-	-
Totaal	1	253	254	-	-	-

GEWOON LAGER ONDERWIJS

Leeftijd	TBS			Bonus (1)		
	Mannen	Vrouwen	Totaal	Mannen	Vrouwen	Totaal
55	-	-	-	-	-	-
56	-	-	-	-	-	-
57	-	-	-	-	-	-
58	-	-	-	-	-	-
59	-	-	-	-	-	-
60+	97	292	389	-	1	1
Totaal	97	292	389	-	1	1

BUITENGEWOON BASISONDERWIJS

Leeftijd	TBS			Bonus (1)		
	Mannen	Vrouwen	Totaal	Mannen	Vrouwen	Totaal
55	-	-	-	-	-	-
56	-	-	-	-	-	-
57	-	-	-	-	-	-
58	-	-	-	-	-	-
59	-	1	1	-	-	-
60+	6	27	33	-	-	-
Totaal	6	28	34	-	-	-

GEWOON SECUNDAIR ONDERWIJS

Leeftijd	TBS			Bonus (1)		
	Mannen	Vrouwen	Totaal	Mannen	Vrouwen	Totaal
55	-	-	-	-	-	-
56	-	-	-	-	-	-
57	-	-	-	-	-	-
58	-	-	-	-	-	-
59	-	-	-	-	-	-
60+	185	408	593	7	14	21
Totaal	185	408	593	7	14	21

BUITENGEWOON SECUNDAIR ONDERWIJS

Leeftijd	TBS			Bonus (1)		
	Mannen	Vrouwen	Totaal	Mannen	Vrouwen	Totaal
55	-	-	-	-	-	-
56	-	-	-	-	-	-
57	-	-	-	-	-	-
58	-	-	-	-	-	-
59	-	-	-	-	-	-
60+	20	32	52	1	3	4
Totaal	20	32	52	1	3	4

HBO5 verpleegkunde (2)

Leeftijd	TBS			Bonus (1)		
	Mannen	Vrouwen	Totaal	Mannen	Vrouwen	Totaal
55	-	-	-	-	-	-
56	-	-	-	-	-	-
57	-	-	-	-	-	-
58	-	-	-	-	-	-
59	-	-	-	-	-	-
60+	1	8	9	-	-	-
Totaal	1	8	9	-	-	-

BESTUURS- EN ONDERWIJZEND PERSONEEL NAAR LEEFTIJD, ONDERWIJSNIVEAU EN GESLACHT IN TBS+-STELSEL (vervolg)

Aantal personen - januari 2016

HOGESCHOLENONDERWIJS

Leeftijd	TBS			Bonus (1)		
	Mannen	Vrouwen	Totaal	Mannen	Vrouwen	Totaal
55	-	-	-	-	-	-
56	-	-	-	-	-	-
57	-	-	-	-	-	-
58	-	-	-	-	-	-
59	-	-	-	-	-	-
60+	25	42	67	-	1	1
Totaal	25	42	67	-	1	1

BASISEDUCATIE

Leeftijd	TBS			Bonus (1)		
	Mannen	Vrouwen	Totaal	Mannen	Vrouwen	Totaal
55	-	-	-	-	-	-
56	-	-	-	-	-	-
57	-	-	-	-	-	-
58	-	-	-	-	-	-
59	-	-	-	-	-	-
60+	-	-	-	-	-	-
Totaal	-	-	-	-	-	-

SECUNDAIR VOLWASSENENONDERWIJS

Leeftijd	TBS			Bonus (1)		
	Mannen	Vrouwen	Totaal	Mannen	Vrouwen	Totaal
55	-	-	-	-	-	-
56	-	-	-	-	-	-
57	-	-	-	-	-	-
58	-	-	-	-	-	-
59	-	-	-	-	-	-
60+	6	22	28	-	-	-
Totaal	6	22	28	-	-	-

HOGER BEROEPSONDERWIJS VAN HET VOLWASSENENONDERWIJS

Leeftijd	TBS			Bonus (1)		
	Mannen	Vrouwen	Totaal	Mannen	Vrouwen	Totaal
55	-	-	-	-	-	-
56	-	-	-	-	-	-
57	-	-	-	-	-	-
58	-	-	-	-	-	-
59	-	-	-	-	-	-
60+	1	2	3	-	-	-
Totaal	1	2	3	-	-	-

DEELTIJDS KUNSTONDERWIJS

Leeftijd	TBS			Bonus (1)		
	Mannen	Vrouwen	Totaal	Mannen	Vrouwen	Totaal
55	-	-	-	-	-	-
56	-	-	-	-	-	-
57	-	-	-	-	-	-
58	-	-	-	-	-	-
59	-	-	-	-	-	-
60+	5	6	11	1	1	2
Totaal	5	6	11	1	1	2

(1) Zoals alle andere data betreffende het aantal personen worden de gegevens betreffende de bonus verzameld op grond van de grootste opdracht. Dit wil zeggen dat alleen die personen die voor het grootste deel van hun opdracht een bonus hebben ook werkelijk met deze dienstonderbreking werden geregistreerd.

(2) Zie toelichting onder de rubriek 'Personeel - toelichting, bft's en personen'.

ANDERE PERSONEELSCATEGORIEËN PER ONDERWIJSNIVEAU IN TBS+-STELSEL

Aantal budgettaire fulltime-equivalenten - januari 2016

	TBS			Bonus			Totaal		
	Mannen	Vrouwen	Totaal	Mannen	Vrouwen	Totaal	Mannen	Vrouwen	Totaal
Gewoon kleuteronderwijs									
Gemeenschapsonderwijs	-	-	-	-	-	-	-	-	-
Privaatrechtelijk	-	-	-	-	-	-	-	-	-
Provincie	-	-	-	-	-	-	-	-	-
Gemeente	-	-	-	-	-	-	-	-	-
Totaal	-	-	-	-	-	-	-	-	-
Gewoon lager onderwijs									
Gemeenschapsonderwijs	1	3	4	-	-	-	1	3	4
Privaatrechtelijk	-	5	5	-	-	-	-	5	5
Provincie	-	-	-	-	-	-	-	-	-
Gemeente	-	-	-	-	-	-	-	-	-
Totaal	1	8	9	-	-	-	1	8	9
Buitengewoon basisonderwijs									
Gemeenschapsonderwijs	-	-	-	-	-	-	-	-	-
Privaatrechtelijk	-	3	3	-	-	-	-	3	3
Provincie	-	-	-	-	-	-	-	-	-
Gemeente	-	1	1	-	-	-	-	1	1
Totaal	-	4	4	-	-	-	-	4	4
Gewoon secundair onderwijs									
Gemeenschapsonderwijs	-	4	4	-	1	1	-	5	5
Privaatrechtelijk	7	31	38	3	1	4	10	32	42
Provincie	-	2	2	-	-	-	-	2	2
Gemeente	1	1	2	-	-	-	1	1	2
Totaal	8	38	46	3	2	5	11	40	51
Buitengewoon secundair onderwijs									
Gemeenschapsonderwijs	-	1	1	-	-	-	-	1	1
Privaatrechtelijk	1	1	2	-	-	-	1	1	2
Provincie	-	-	-	-	-	-	-	-	-
Gemeente	-	1	1	-	-	-	-	1	1
Totaal	1	3	4	-	-	-	1	3	4
HBO5 verpleegkunde (1)									
Gemeenschapsonderwijs	-	-	-	-	-	-	-	-	-
Privaatrechtelijk	-	-	-	-	-	-	-	-	-
Provincie	-	-	-	-	-	-	-	-	-
Gemeente	-	-	-	-	-	-	-	-	-
Totaal	-	-	-	-	-	-	-	-	-
Hogescholenonderwijs									
Totaal	2	5	7	-	-	-	2	5	7
Basiseducatie									
Totaal	-	-	-	-	-	-	-	-	-
Secundair volwassenenonderwijs									
Gemeenschapsonderwijs	1	-	1	-	-	-	1	-	1
Privaatrechtelijk	-	-	-	-	-	-	-	-	-
Provincie	-	-	-	-	-	-	-	-	-
Gemeente	-	-	-	-	-	-	-	-	-
Totaal	1	-	1	-	-	-	1	-	1
Hoger beroepsonderwijs van het volwassenenonderwijs									
Gemeenschapsonderwijs	-	-	-	-	-	-	-	-	-
Privaatrechtelijk	-	-	-	-	-	-	-	-	-
Provincie	-	-	-	-	-	-	-	-	-
Gemeente	-	-	-	-	-	-	-	-	-
Totaal	-	-	-	-	-	-	-	-	-
Deeltijds kunstonderwijs									
Gemeenschapsonderwijs	-	-	-	-	-	-	-	-	-
Privaatrechtelijk	-	-	-	-	-	-	-	-	-
Provincie	-	-	-	-	-	-	-	-	-
Gemeente	-	-	-	-	-	-	-	-	-
Totaal	-	-	-	-	-	-	-	-	-
Andere (2)									
Gemeenschapsonderwijs	1	4	5	-	-	-	1	4	5
Privaatrechtelijk	1	6	7	1	1	2	2	7	9
Provincie	-	-	-	-	-	-	-	-	-
Gemeente	-	-	-	-	-	-	-	-	-
Vlaamse Gemeenschap	1	1	2	2	-	2	3	1	4
Totaal	3	11	14	3	1	4	6	12	18
Algemeen totaal	16	69	85	6	3	9	22	72	94

(1) Zie toelichting onder de rubriek 'Personeel - toelichting, bft's en personen'.

(2) Personeel van centra voor leerlingenbegeleiding, onderwijsinspectie, pedagogische begeleiding, internaten, ...

ANDERE PERSONEELSCATEGORIEËN PER ONDERWIJSNIVEAU IN TBS+-STELSEL

Aantal personen - januari 2016

	TBS			Bonus (1)			Totaal		
	Mannen	Vrouwen	Totaal	Mannen	Vrouwen	Totaal	Mannen	Vrouwen	Totaal
Gewoon kleuteronderwijs									
Gemeenschapsonderwijs	-	-	-	-	-	-	-	-	-
Privaatrechtelijk	-	-	-	-	-	-	-	-	-
Provincie	-	-	-	-	-	-	-	-	-
Gemeente	-	-	-	-	-	-	-	-	-
Totaal	-	-	-	-	-	-	-	-	-
Gewoon lager onderwijs									
Gemeenschapsonderwijs	1	6	7	-	-	-	1	6	7
Privaatrechtelijk	-	10	10	-	-	-	-	10	10
Provincie	-	-	-	-	-	-	-	-	-
Gemeente	-	-	-	-	-	-	-	-	-
Totaal	1	16	17	-	-	-	1	16	17
Buitengewoon basisonderwijs									
Gemeenschapsonderwijs	-	1	1	-	-	-	-	1	1
Privaatrechtelijk	-	7	7	-	1	1	-	8	8
Provincie	-	-	-	-	-	-	-	-	-
Gemeente	-	2	2	-	-	-	-	2	2
Totaal	-	10	10	-	1	1	-	11	11
Gewoon secundair onderwijs									
Gemeenschapsonderwijs	-	11	11	-	-	-	-	11	11
Privaatrechtelijk	15	62	77	3	1	4	18	63	81
Provincie	-	5	5	-	-	-	-	5	5
Gemeente	1	3	4	-	-	-	1	3	4
Totaal	16	81	97	3	1	4	19	82	101
Buitengewoon secundair onderwijs									
Gemeenschapsonderwijs	-	1	1	-	-	-	-	1	1
Privaatrechtelijk	2	1	3	-	-	-	2	1	3
Provincie	-	-	-	-	-	-	-	-	-
Gemeente	-	1	1	-	-	-	-	1	1
Totaal	2	3	5	-	-	-	2	3	5
HBO5 verpleegkunde (2)									
Gemeenschapsonderwijs	-	-	-	-	-	-	-	-	-
Privaatrechtelijk	-	-	-	-	-	-	-	-	-
Provincie	-	-	-	-	-	-	-	-	-
Gemeente	-	-	-	-	-	-	-	-	-
Totaal	-	-	-	-	-	-	-	-	-
Hogescholenonderwijs									
Totaal	4	11	15	-	-	-	4	11	15
Basiseducatie									
Totaal	-	-	-	-	-	-	-	-	-
Secundair volwassenenonderwijs									
Gemeenschapsonderwijs	1	-	1	-	-	-	1	-	1
Privaatrechtelijk	-	1	1	-	-	-	-	1	1
Provincie	-	-	-	-	-	-	-	-	-
Gemeente	-	-	-	-	-	-	-	-	-
Totaal	1	1	2	-	-	-	1	1	2
Hoger beroepsonderwijs van het volwassenenonderwijs									
Gemeenschapsonderwijs	-	-	-	-	-	-	-	-	-
Privaatrechtelijk	-	-	-	-	-	-	-	-	-
Provincie	-	-	-	-	-	-	-	-	-
Gemeente	-	-	-	-	-	-	-	-	-
Totaal	-	-	-	-	-	-	-	-	-
Deeltijds kunstonderwijs									
Gemeenschapsonderwijs	-	-	-	-	-	-	-	-	-
Privaatrechtelijk	-	-	-	-	-	-	-	-	-
Provincie	-	-	-	-	-	-	-	-	-
Gemeente	-	1	1	-	-	-	-	1	1
Totaal	-	1	1	-	-	-	-	1	1
Andere (3)									
Gemeenschapsonderwijs	3	10	13	-	-	-	3	10	13
Privaatrechtelijk	2	14	16	-	-	-	2	14	16
Provincie	-	-	-	-	-	-	-	-	-
Gemeente	-	1	1	-	-	-	-	1	1
Vlaamse Gemeenschap	3	1	4	3	-	3	6	1	7
Totaal	8	26	34	3	-	3	11	26	37
Algemeen totaal	32	149	181	6	2	8	38	151	189

(1) Zoals alle andere data betreffende het aantal personen worden de gegevens betreffende de bonus verzameld op grond van de grootste opdracht. Dit wil zeggen dat alleen die personen die voor het grootste deel van hun opdracht een bonus hebben ook werkelijk met deze dienstonderbreking werden geregistreerd.

(2) Zie toelichting onder de rubriek 'Personeel - toelichting, bft's en personen'.

(3) Personeel van centra voor leerlingenbegeleiding, onderwijsinspectie, pedagogische begeleiding, internaten, ...

ANDERE PERSONEELSCATEGORIEËN NAAR LEEFTIJD, ONDERWIJSNIVEAU EN GESLACHT IN TBS+-STELSEL

Aantal personen - januari 2016

GEWOON KLEUTERONDERWIJS

Leeftijd	TBS			Bonus (1)		
	Mannen	Vrouwen	Totaal	Mannen	Vrouwen	Totaal
55	-	-	-	-	-	-
56	-	-	-	-	-	-
57	-	-	-	-	-	-
58	-	-	-	-	-	-
59	-	-	-	-	-	-
60+	-	-	-	-	-	-
Totaal	-	-	-	-	-	-

GEWOON LAGER ONDERWIJS

Leeftijd	TBS			Bonus (1)		
	Mannen	Vrouwen	Totaal	Mannen	Vrouwen	Totaal
55	-	-	-	-	-	-
56	-	-	-	-	-	-
57	-	-	-	-	-	-
58	-	-	-	-	-	-
59	-	-	-	-	-	-
60+	1	16	17	-	-	-
Totaal	1	16	17	-	-	-

BUITENGEWOON BASISONDERWIJS

Leeftijd	TBS			Bonus (1)		
	Mannen	Vrouwen	Totaal	Mannen	Vrouwen	Totaal
55	-	-	-	-	-	-
56	-	-	-	-	-	-
57	-	-	-	-	-	-
58	-	-	-	-	-	-
59	-	-	-	-	-	-
60+	-	10	10	-	1	1
Totaal	-	10	10	-	1	1

GEWOON SECUNDAIR ONDERWIJS

Leeftijd	TBS			Bonus (1)		
	Mannen	Vrouwen	Totaal	Mannen	Vrouwen	Totaal
55	-	-	-	-	-	-
56	-	-	-	-	-	-
57	-	-	-	-	-	-
58	-	-	-	-	-	-
59	-	-	-	-	-	-
60+	16	81	97	3	1	4
Totaal	16	81	97	3	1	4

BUITENGEWOON SECUNDAIR ONDERWIJS

Leeftijd	TBS			Bonus (1)		
	Mannen	Vrouwen	Totaal	Mannen	Vrouwen	Totaal
55	-	-	-	-	-	-
56	-	-	-	-	-	-
57	-	-	-	-	-	-
58	-	-	-	-	-	-
59	-	-	-	-	-	-
60+	2	3	5	-	-	-
Totaal	2	3	5	-	-	-

HBO5 verpleegkunde (2)

Leeftijd	TBS			Bonus (1)		
	Mannen	Vrouwen	Totaal	Mannen	Vrouwen	Totaal
55	-	-	-	-	-	-
56	-	-	-	-	-	-
57	-	-	-	-	-	-
58	-	-	-	-	-	-
59	-	-	-	-	-	-
60+	-	-	-	-	-	-
Totaal	-	-	-	-	-	-

ANDERE PERSONEELSCATEGORIEËN NAAR LEEFTIJD, ONDERWIJSNIVEAU EN GESLACHT IN TBS+-STELSEL

Aantal personen - januari 2016 (vervolg)

HOGESCHOLENONDERWIJS

Leeftijd	TBS			Bonus (1)		
	Mannen	Vrouwen	Totaal	Mannen	Vrouwen	Totaal
55	-	-	-	-	-	-
56	-	-	-	-	-	-
57	-	-	-	-	-	-
58	-	-	-	-	-	-
59	-	-	-	-	-	-
60+	4	11	15	-	-	-
Totaal	4	11	15	-	-	-

BASISEDUCATIE

Leeftijd	TBS			Bonus (1)		
	Mannen	Vrouwen	Totaal	Mannen	Vrouwen	Totaal
55	-	-	-	-	-	-
56	-	-	-	-	-	-
57	-	-	-	-	-	-
58	-	-	-	-	-	-
59	-	-	-	-	-	-
60+	-	-	-	-	-	-
Totaal	-	-	-	-	-	-

SECUNDAIR VOLWASSENENONDERWIJS

Leeftijd	TBS			Bonus (1)		
	Mannen	Vrouwen	Totaal	Mannen	Vrouwen	Totaal
55	-	-	-	-	-	-
56	-	-	-	-	-	-
57	-	-	-	-	-	-
58	-	-	-	-	-	-
59	-	-	-	-	-	-
60+	1	1	2	-	-	-
Totaal	1	1	2	-	-	-

HOGER BEROEPSONDERWIJS VAN HET VOLWASSENENONDERWIJS

Leeftijd	TBS			Bonus (1)		
	Mannen	Vrouwen	Totaal	Mannen	Vrouwen	Totaal
55	-	-	-	-	-	-
56	-	-	-	-	-	-
57	-	-	-	-	-	-
58	-	-	-	-	-	-
59	-	-	-	-	-	-
60+	-	-	-	-	-	-
Totaal	-	-	-	-	-	-

DEELTIJDS KUNSTONDERWIJS

Leeftijd	TBS			Bonus (1)		
	Mannen	Vrouwen	Totaal	Mannen	Vrouwen	Totaal
55	-	-	-	-	-	-
56	-	-	-	-	-	-
57	-	-	-	-	-	-
58	-	-	-	-	-	-
59	-	-	-	-	-	-
60+	-	1	1	-	-	-
Totaal	-	1	1	-	-	-

ANDERE (3)

Leeftijd	TBS			Bonus (1)		
	Mannen	Vrouwen	Totaal	Mannen	Vrouwen	Totaal
55	-	-	-	-	-	-
56	-	-	-	-	-	-
57	-	-	-	-	-	-
58	-	-	-	-	-	-
59	-	-	-	-	-	-
60+	8	26	34	3	-	3
Totaal	8	26	34	3	-	3

(1) Zoals alle andere data betreffende het aantal personen worden de gegevens betreffende de bonus verzameld op grond van de grootste opdracht. Dit wil zeggen dat alleen die personen die voor het grootste deel van hun opdracht een bonus hebben ook werkelijk met deze dienstonderbreking werden geregistreerd.

(2) Zie toelichting onder de rubriek 'Personeel - toelichting, bft's en personen'.

(3) Personeel van centra voor leerlingenbegeleiding, onderwijsinspectie, pedagogische begeleiding, internaten, ...

Deel 4 PERSONEEL

4

Hoofdstuk 2 : Basisonderwijs

**Budgettaire fulltime-equivalenten
Personen**

BESTUURS- EN ONDERWIJZEND PERSONEEL NAAR STATUUT EN GESLACHT**Aantal budgettaire fulltime-equivalenten (inclusief alle vervangingen, TBS+ en Bonus) - januari 2016****BASISONDERWIJS**

	Vastbenoemden			Tijdelijken			Totaal		
	Mannen	Vrouwen	Totaal	Mannen	Vrouwen	Totaal	Mannen	Vrouwen	Totaal
KLEUTERONDERWIJS									
Gewoon kleuteronderwijs									
Gemeenschapsonderwijs	67	2.115	2.182	46	716	762	113	2.831	2.944
Privaatrechtelijk	214	8.322	8.536	129	2.842	2.971	343	11.164	11.507
Provincie	-	7	7	-	2	2	-	9	9
Gemeente	90	3.182	3.272	60	1.043	1.103	150	4.225	4.375
Totaal	371	13.626	13.997	235	4.603	4.838	606	18.229	18.835
Buitengewoon kleuteronderwijs									
Gemeenschapsonderwijs	-	98	98	-	20	20	-	118	118
Privaatrechtelijk	7	236	243	4	76	80	11	312	323
Provincie	-	-	-	-	-	-	-	-	-
Gemeente	2	34	36	-	14	14	2	48	50
Totaal	9	368	377	4	110	114	13	478	491
Totaal kleuteronderwijs									
Gemeenschapsonderwijs	67	2.213	2.280	46	736	782	113	2.949	3.062
Privaatrechtelijk	221	8.558	8.779	133	2.918	3.051	354	11.476	11.830
Provincie	-	7	7	-	2	2	-	9	9
Gemeente	92	3.216	3.308	60	1.057	1.117	152	4.273	4.425
Totaal	380	13.994	14.374	239	4.713	4.952	619	18.707	19.326
LAGER ONDERWIJS									
Gewoon lager onderwijs									
Gemeenschapsonderwijs	660	3.144	3.804	273	1.220	1.493	933	4.364	5.297
Privaatrechtelijk	3.238	11.202	14.440	779	4.065	4.844	4.017	15.267	19.284
Provincie	2	9	11	-	6	6	2	15	17
Gemeente	1.172	4.411	5.583	389	1.841	2.230	1.561	6.252	7.813
Totaal	5.072	18.766	23.838	1.441	7.132	8.573	6.513	25.898	32.411
Buitengewoon lager onderwijs									
Gemeenschapsonderwijs	196	886	1.082	52	295	347	248	1.181	1.429
Privaatrechtelijk	521	2.045	2.566	121	725	846	642	2.770	3.412
Provincie	15	73	88	2	19	21	17	92	109
Gemeente	92	488	580	24	182	206	116	670	786
Totaal	824	3.492	4.316	199	1.221	1.420	1.023	4.713	5.736
Totaal lager onderwijs									
Gemeenschapsonderwijs	856	4.030	4.886	325	1.515	1.840	1.181	5.545	6.726
Privaatrechtelijk	3.759	13.247	17.006	900	4.790	5.690	4.659	18.037	22.696
Provincie	17	82	99	2	25	27	19	107	126
Gemeente	1.264	4.899	6.163	413	2.023	2.436	1.677	6.922	8.599
Totaal	5.896	22.258	28.154	1.640	8.353	9.993	7.536	30.611	38.147
BASISONDERWIJS									
Gewoon basisonderwijs									
Gemeenschapsonderwijs	727	5.259	5.986	319	1.936	2.255	1.046	7.195	8.241
Privaatrechtelijk	3.452	19.524	22.976	908	6.907	7.815	4.360	26.431	30.791
Provincie	2	16	18	-	8	8	2	24	26
Gemeente	1.262	7.593	8.855	449	2.884	3.333	1.711	10.477	12.188
Totaal	5.443	32.392	37.835	1.676	11.735	13.411	7.119	44.127	51.246
Buitengewoon basisonderwijs									
Gemeenschapsonderwijs	196	984	1.180	52	315	367	248	1.299	1.547
Privaatrechtelijk	528	2.281	2.809	125	801	926	653	3.082	3.735
Provincie	15	73	88	2	19	21	17	92	109
Gemeente	94	522	616	24	196	220	118	718	836
Totaal	833	3.860	4.693	203	1.331	1.534	1.036	5.191	6.227
Totaal basisonderwijs									
Gemeenschapsonderwijs	923	6.243	7.166	371	2.251	2.622	1.294	8.494	9.788
Privaatrechtelijk	3.980	21.805	25.785	1.033	7.708	8.741	5.013	29.513	34.526
Provincie	17	89	106	2	27	29	19	116	135
Gemeente	1.356	8.115	9.471	473	3.080	3.553	1.829	11.195	13.024
Totaal	6.276	36.252	42.528	1.879	13.066	14.945	8.155	49.318	57.473

ANDERE PERSONEELSCATEGORIEËN NAAR STATUUT EN GESLACHT

Aantal budgettaire fulltime-equivalenten (inclusief alle vervangingen, TBS+ en Bonus) - januari 2016

BASISONDERWIJS

	Vastbenoemden			Tijdelijken			Totaal		
	Mannen	Vrouwen	Totaal	Mannen	Vrouwen	Totaal	Mannen	Vrouwen	Totaal
KLEUTERONDERWIJS									
Gewoon kleuteronderwijs									
Gemeenschapsonderwijs	3	99	102	3	51	54	6	150	156
Privaatrechtelijk	11	467	478	8	184	192	19	651	670
Provincie	-	1	1	-	-	-	-	1	1
Gemeente	4	165	169	3	69	72	7	234	241
Totaal	18	732	750	14	304	318	32	1.036	1.068
Buitengewoon kleuteronderwijs									
Gemeenschapsonderwijs	-	5	5	1	1	2	1	6	7
Privaatrechtelijk	-	9	9	-	5	5	-	14	14
Provincie	-	-	-	-	-	-	-	-	-
Gemeente	-	-	-	-	-	-	-	-	-
Totaal	-	14	14	1	6	7	1	20	21
Totaal kleuteronderwijs									
Gemeenschapsonderwijs	3	104	107	4	52	56	7	156	163
Privaatrechtelijk	11	476	487	8	189	197	19	665	684
Provincie	-	1	1	-	-	-	-	1	1
Gemeente	4	165	169	3	69	72	7	234	241
Totaal	18	746	764	15	310	325	33	1.056	1.089
LAGER ONDERWIJS									
Gewoon lager onderwijs									
Gemeenschapsonderwijs	72	368	440	70	272	342	142	640	782
Privaatrechtelijk	194	1.301	1.495	144	584	728	338	1.885	2.223
Provincie	-	2	2	-	-	-	-	2	2
Gemeente	81	522	603	51	267	318	132	789	921
Totaal	347	2.193	2.540	265	1.123	1.388	612	3.316	3.928
Buitengewoon lager onderwijs									
Gemeenschapsonderwijs	46	454	500	6	181	187	52	635	687
Privaatrechtelijk	71	826	897	25	429	454	96	1.255	1.351
Provincie	1	20	21	-	7	7	1	27	28
Gemeente	10	200	210	4	95	99	14	295	309
Totaal	128	1.500	1.628	35	712	747	163	2.212	2.375
Totaal lager onderwijs									
Gemeenschapsonderwijs	118	822	940	76	453	529	194	1.275	1.469
Privaatrechtelijk	265	2.127	2.392	169	1.013	1.182	434	3.140	3.574
Provincie	1	22	23	-	7	7	1	29	30
Gemeente	91	722	813	55	362	417	146	1.084	1.230
Totaal	475	3.693	4.168	300	1.835	2.135	775	5.528	6.303
BASISONDERWIJS									
Gewoon basisonderwijs									
Gemeenschapsonderwijs	75	467	542	73	323	396	148	790	938
Privaatrechtelijk	205	1.768	1.973	152	768	920	357	2.536	2.893
Provincie	-	3	3	-	-	-	-	3	3
Gemeente	85	687	772	54	336	390	139	1.023	1.162
Totaal	365	2.925	3.290	279	1.427	1.706	644	4.352	4.996
Buitengewoon basisonderwijs									
Gemeenschapsonderwijs	46	459	505	7	182	189	53	641	694
Privaatrechtelijk	71	835	906	25	434	459	96	1.269	1.365
Provincie	1	20	21	-	7	7	1	27	28
Gemeente	10	200	210	4	95	99	14	295	309
Totaal	128	1.514	1.642	36	718	754	164	2.232	2.396
Totaal basisonderwijs									
Gemeenschapsonderwijs	121	926	1.047	80	505	585	201	1.431	1.632
Privaatrechtelijk	276	2.603	2.879	177	1.202	1.379	453	3.805	4.258
Provincie	1	23	24	-	7	7	1	30	31
Gemeente	95	887	982	58	431	489	153	1.318	1.471
Totaal	493	4.439	4.932	315	2.145	2.460	808	6.584	7.392

BESTUURS- EN ONDERWIJZEND PERSONEEL NAAR STATUUT EN GESLACHT

Aantal personen (inclusief alle vervangingen, TBS+ en Bonus) - januari 2016

BASISONDERWIJS

	Vastbenoemden			Tijdelijken			Totaal		
	Mannen	Vrouwen	Totaal	Mannen	Vrouwen	Totaal	Mannen	Vrouwen	Totaal
KLEUTERONDERWIJS									
Gewoon kleuteronderwijs									
Gemeenschapsonderwijs	71	2.306	2.377	54	836	890	125	3.142	3.267
Privaatrechtelijk	221	9.396	9.617	157	3.404	3.561	378	12.800	13.178
Provincie	-	8	8	-	3	3	-	11	11
Gemeente	96	3.537	3.633	72	1.212	1.284	168	4.749	4.917
Totaal	388	15.247	15.635	283	5.455	5.738	671	20.702	21.373
Buitengewoon kleuteronderwijs									
Gemeenschapsonderwijs	-	110	110	-	24	24	-	134	134
Privaatrechtelijk	6	272	278	3	94	97	9	366	375
Provincie	-	-	-	-	-	-	-	-	-
Gemeente	2	37	39	-	14	14	2	51	53
Totaal	8	419	427	3	132	135	11	551	562
Totaal kleuteronderwijs									
Gemeenschapsonderwijs	71	2.416	2.487	54	860	914	125	3.276	3.401
Privaatrechtelijk	227	9.668	9.895	160	3.498	3.658	387	13.166	13.553
Provincie	-	8	8	-	3	3	-	11	11
Gemeente	98	3.574	3.672	72	1.226	1.298	170	4.800	4.970
Totaal	396	15.666	16.062	286	5.587	5.873	682	21.253	21.935
LAGER ONDERWIJS									
Gewoon lager onderwijs									
Gemeenschapsonderwijs	685	3.431	4.116	309	1.425	1.734	994	4.856	5.850
Privaatrechtelijk	3.460	12.833	16.293	930	4.767	5.697	4.390	17.600	21.990
Provincie	3	11	14	-	9	9	3	20	23
Gemeente	1.253	5.037	6.290	468	2.150	2.618	1.721	7.187	8.908
Totaal	5.401	21.312	26.713	1.707	8.351	10.058	7.108	29.663	36.771
Buitengewoon lager onderwijs									
Gemeenschapsonderwijs	207	970	1.177	55	336	391	262	1.306	1.568
Privaatrechtelijk	552	2.315	2.867	145	826	971	697	3.141	3.838
Provincie	16	77	93	3	23	26	19	100	119
Gemeente	97	544	641	26	204	230	123	748	871
Totaal	872	3.906	4.778	229	1.389	1.618	1.101	5.295	6.396
Totaal lager onderwijs									
Gemeenschapsonderwijs	892	4.401	5.293	364	1.761	2.125	1.256	6.162	7.418
Privaatrechtelijk	4.012	15.148	19.160	1.075	5.593	6.668	5.087	20.741	25.828
Provincie	19	88	107	3	32	35	22	120	142
Gemeente	1.350	5.581	6.931	494	2.354	2.848	1.844	7.935	9.779
Totaal	6.273	25.218	31.491	1.936	9.740	11.676	8.209	34.958	43.167
BASISONDERWIJS									
Gewoon basisonderwijs									
Gemeenschapsonderwijs	756	5.737	6.493	363	2.261	2.624	1.119	7.998	9.117
Privaatrechtelijk	3.681	22.229	25.910	1.087	8.171	9.258	4.768	30.400	35.168
Provincie	3	19	22	-	12	12	3	31	34
Gemeente	1.349	8.574	9.923	540	3.362	3.902	1.889	11.936	13.825
Totaal	5.789	36.559	42.348	1.990	13.806	15.796	7.779	50.365	58.144
Buitengewoon basisonderwijs									
Gemeenschapsonderwijs	207	1.080	1.287	55	360	415	262	1.440	1.702
Privaatrechtelijk	558	2.587	3.145	148	920	1.068	706	3.507	4.213
Provincie	16	77	93	3	23	26	19	100	119
Gemeente	99	581	680	26	218	244	125	799	924
Totaal	880	4.325	5.205	232	1.521	1.753	1.112	5.846	6.958
Totaal basisonderwijs									
Gemeenschapsonderwijs	963	6.817	7.780	418	2.621	3.039	1.381	9.438	10.819
Privaatrechtelijk	4.239	24.816	29.055	1.235	9.091	10.326	5.474	33.907	39.381
Provincie	19	96	115	3	35	38	22	131	153
Gemeente	1.448	9.155	10.603	566	3.580	4.146	2.014	12.735	14.749
Totaal	6.669	40.884	47.553	2.222	15.327	17.549	8.891	56.211	65.102

ANDERE PERSONEELSCATEGORIEËN NAAR STATUUT EN GESLACHT
Aantal personen (inclusief alle vervangingen, TBS+ en Bonus) - januari 2016

BASISONDERWIJS

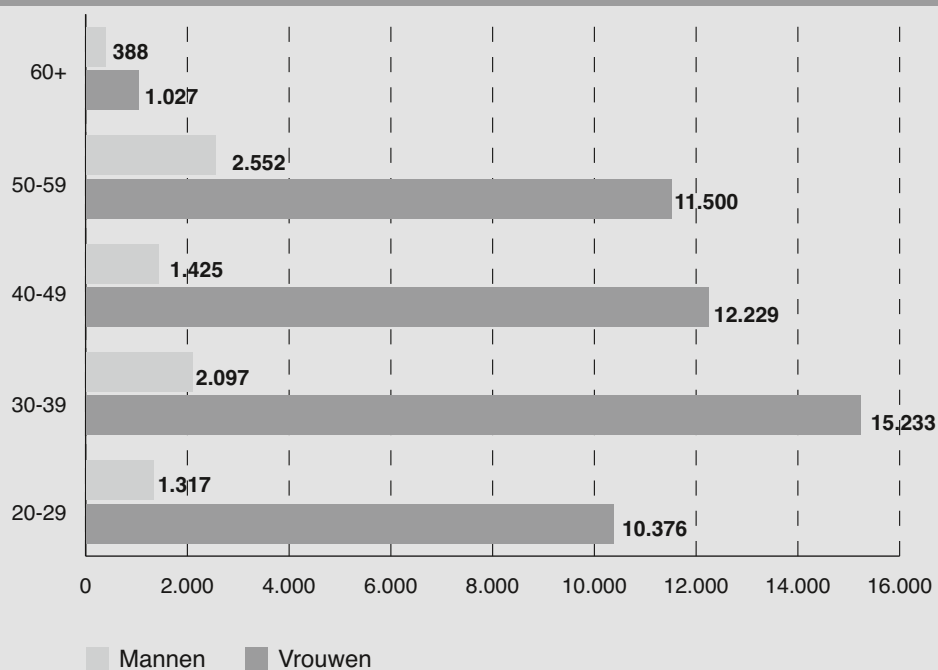
	Vastbenoemden			Tijdelijken			Totaal		
	Mannen	Vrouwen	Totaal	Mannen	Vrouwen	Totaal	Mannen	Vrouwen	Totaal
KLEUTERONDERWIJS									
Gewoon kleuteronderwijs									
Gemeenschapsonderwijs	4	171	175	4	103	107	8	274	282
Privaatrechtelijk	6	780	786	9	309	318	15	1.089	1.104
Provincie	-	2	2	-	-	-	-	2	2
Gemeente	5	282	287	5	124	129	10	406	416
Totaal	15	1.235	1.250	18	536	554	33	1.771	1.804
Buitengewoon kleuteronderwijs									
Gemeenschapsonderwijs	-	4	4	1	2	3	1	6	7
Privaatrechtelijk	-	12	12	1	7	8	1	19	20
Provincie	-	-	-	-	-	-	-	-	-
Gemeente	-	-	-	-	-	-	-	-	-
Totaal	-	16	16	2	9	11	2	25	27
Totaal kleuteronderwijs									
Gemeenschapsonderwijs	4	175	179	5	105	110	9	280	289
Privaatrechtelijk	6	792	798	10	316	326	16	1.108	1.124
Provincie	-	2	2	-	-	-	-	2	2
Gemeente	5	282	287	5	124	129	10	406	416
Totaal	15	1.251	1.266	20	545	565	35	1.796	1.831
LAGER ONDERWIJS									
Gewoon lager onderwijs									
Gemeenschapsonderwijs	69	454	523	88	335	423	157	789	946
Privaatrechtelijk	193	1.688	1.881	178	705	883	371	2.393	2.764
Provincie	-	2	2	-	-	-	-	2	2
Gemeente	90	657	747	68	318	386	158	975	1.133
Totaal	352	2.801	3.153	334	1.358	1.692	686	4.159	4.845
Buitengewoon lager onderwijs									
Gemeenschapsonderwijs	51	538	589	10	225	235	61	763	824
Privaatrechtelijk	75	1.027	1.102	33	546	579	108	1.573	1.681
Provincie	1	24	25	-	10	10	1	34	35
Gemeente	9	234	243	2	119	121	11	353	364
Totaal	136	1.823	1.959	45	900	945	181	2.723	2.904
Totaal lager onderwijs									
Gemeenschapsonderwijs	120	992	1.112	98	560	658	218	1.552	1.770
Privaatrechtelijk	268	2.715	2.983	211	1.251	1.462	479	3.966	4.445
Provincie	1	26	27	-	10	10	1	36	37
Gemeente	99	891	990	70	437	507	169	1.328	1.497
Totaal	488	4.624	5.112	379	2.258	2.637	867	6.882	7.749
BASISONDERWIJS									
Gewoon basisonderwijs									
Gemeenschapsonderwijs	73	625	698	92	438	530	165	1.063	1.228
Privaatrechtelijk	199	2.468	2.667	187	1.014	1.201	386	3.482	3.868
Provincie	-	4	4	-	-	-	-	4	4
Gemeente	95	939	1.034	73	442	515	168	1.381	1.549
Totaal	367	4.036	4.403	352	1.894	2.246	719	5.930	6.649
Buitengewoon basisonderwijs									
Gemeenschapsonderwijs	51	542	593	11	227	238	62	769	831
Privaatrechtelijk	75	1.039	1.114	34	553	587	109	1.592	1.701
Provincie	1	24	25	-	10	10	1	34	35
Gemeente	9	234	243	2	119	121	11	353	364
Totaal	136	1.839	1.975	47	909	956	183	2.748	2.931
Totaal basisonderwijs									
Gemeenschapsonderwijs	124	1.167	1.291	103	665	768	227	1.832	2.059
Privaatrechtelijk	274	3.507	3.781	221	1.567	1.788	495	5.074	5.569
Provincie	1	28	29	-	10	10	1	38	39
Gemeente	104	1.173	1.277	75	561	636	179	1.734	1.913
Totaal	503	5.875	6.378	399	2.803	3.202	902	8.678	9.580

BESTUURS- EN ONDERWIJZEND PERSONEEL NAAR LEEFTIJD, STATUUT EN GESLACHT
Aantal personen (inclusief alle vervangingen, TBS+ en Bonus) - januari 2016

GEWOON BASISONDERWIJS

Leeftijd	Vastbenoemden			Tijdelijken			Totaal		
	Mannen	Vrouwen	Totaal	Mannen	Vrouwen	Totaal	Mannen	Vrouwen	Totaal
20-24	-	1	1	310	2.844	3.154	310	2.845	3.155
25-29	163	1.611	1.774	844	5.920	6.764	1.007	7.531	8.538
30-34	614	5.231	5.845	433	2.608	3.041	1.047	7.839	8.886
35-39	872	6.223	7.095	178	1.171	1.349	1.050	7.394	8.444
40-44	654	5.712	6.366	79	545	624	733	6.257	6.990
45-49	649	5.662	6.311	43	310	353	692	5.972	6.664
50-54	1.208	6.662	7.870	41	192	233	1.249	6.854	8.103
55-59	1.290	4.546	5.836	13	100	113	1.303	4.646	5.949
60+	339	911	1.250	49	116	165	388	1.027	1.415
Totaal	5.789	36.559	42.348	1.990	13.806	15.796	7.779	50.365	58.144

BESTUURS- EN ONDERWIJZEND PERSONEEL - GEWOON BASISONDERWIJS
AANTAL PERSONEN NAAR GESLACHT EN LEEFTIJD



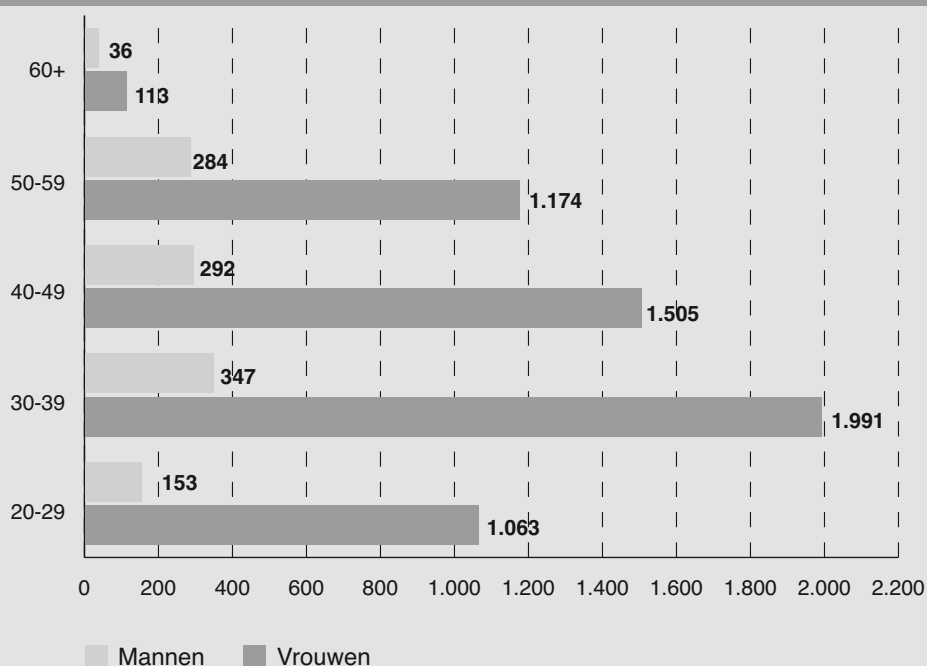
BESTUURS- EN ONDERWIJZEND PERSONEEL NAAR LEEFTIJD, STATUUT EN GESLACHT
Aantal personen (inclusief alle vervangingen, TBS+ en Bonus) - januari 2016

BUITENGEWOON BASISONDERWIJS

Leeftijd	Vastbenoemden			Tijdelijken			Totaal		
	Mannen	Vrouwen	Totaal	Mannen	Vrouwen	Totaal	Mannen	Vrouwen	Totaal
20-24	-	-	-	24	269	293	24	269	293
25-29	29	151	180	100	643	743	129	794	923
30-34	107	719	826	54	329	383	161	1.048	1.209
35-39	158	822	980	28	121	149	186	943	1.129
40-44	147	764	911	8	75	83	155	839	994
45-49	132	630	762	5	36	41	137	666	803
50-54	116	602	718	4	24	28	120	626	746
55-59	158	532	690	6	16	22	164	548	712
60+	33	105	138	3	8	11	36	113	149
Totaal	880	4.325	5.205	232	1.521	1.753	1.112	5.846	6.958



BESTUURS- EN ONDERWIJZEND PERSONEEL - BUITENGEWOON BASISONDERWIJS
AANTAL PERSONEN NAAR GESLACHT EN LEEFTIJD

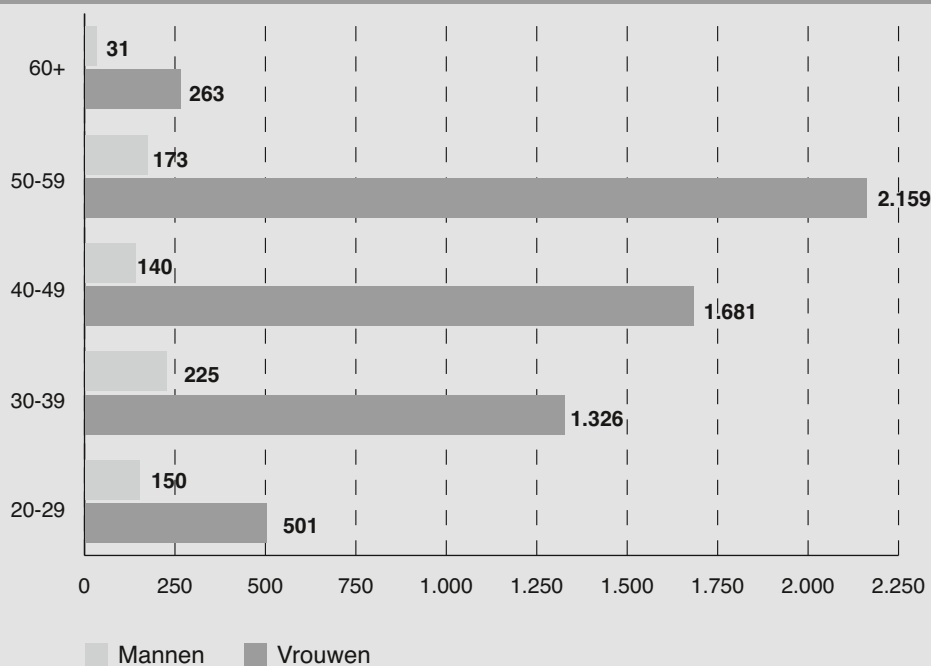


ANDERE PERSONEELSCATEGORIEËN NAAR LEEFTIJD, STATUUT EN GESLACHT
Aantal personen (inclusief alle vervangingen, TBS+ en Bonus) - januari 2016

GEWOON BASISONDERWIJS

Leeftijd	Vastbenoemden			Tijdelijken			Totaal		
	Mannen	Vrouwen	Totaal	Mannen	Vrouwen	Totaal	Mannen	Vrouwen	Totaal
20-24	-	-	-	55	137	192	55	137	192
25-29	9	21	30	86	343	429	95	364	459
30-34	42	249	291	56	285	341	98	534	632
35-39	79	482	561	48	310	358	127	792	919
40-44	46	455	501	36	279	315	82	734	816
45-49	39	685	724	19	262	281	58	947	1.005
50-54	56	1.062	1.118	23	186	209	79	1.248	1.327
55-59	77	845	922	17	66	83	94	911	1.005
60+	19	237	256	12	26	38	31	263	294
Totaal	367	4.036	4.403	352	1.894	2.246	719	5.930	6.649

ANDERE PERSONEELSCATEGORIEËN - GEWOON BASISONDERWIJS
AANTAL PERSONEN NAAR GESLACHT EN LEEFTIJD

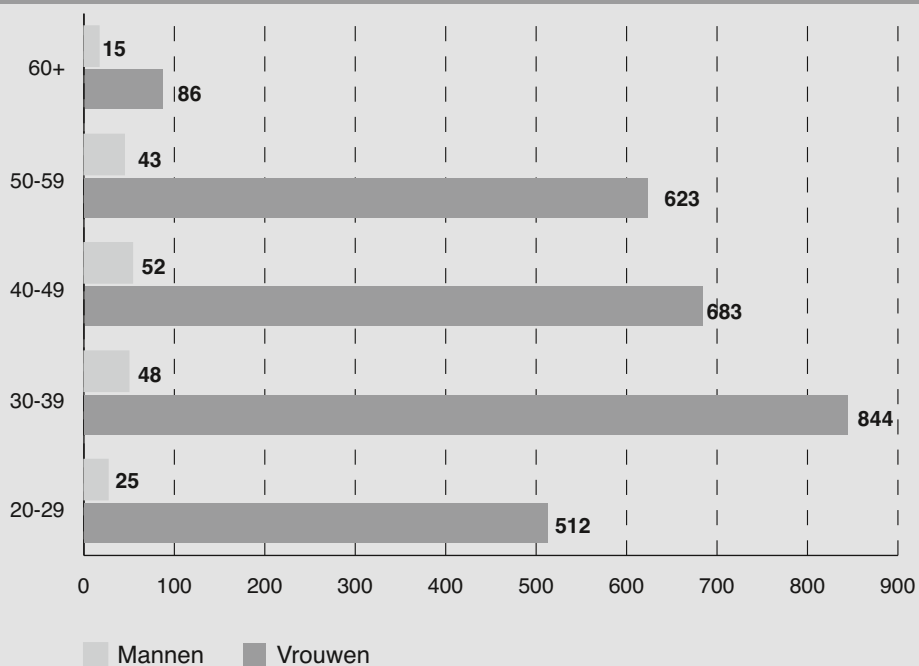


ANDERE PERSONEELSCATEGORIEËN NAAR LEEFTIJD, STATUUT EN GESLACHT
Aantal personen (inclusief alle vervangingen, TBS+ en Bonus) - januari 2016

BUITENGEWOON BASISONDERWIJS

Leeftijd	Vastbenoemden			Tijdelijken			Totaal		
	Mannen	Vrouwen	Totaal	Mannen	Vrouwen	Totaal	Mannen	Vrouwen	Totaal
20-24	-	-	-	8	111	119	8	111	119
25-29	1	64	65	16	337	353	17	401	418
30-34	12	246	258	13	170	183	25	416	441
35-39	20	310	330	3	118	121	23	428	451
40-44	22	332	354	3	78	81	25	410	435
45-49	25	235	260	2	38	40	27	273	300
50-54	22	273	295	-	36	36	22	309	331
55-59	20	296	316	1	18	19	21	314	335
60+	14	83	97	1	3	4	15	86	101
Totaal	136	1.839	1.975	47	909	956	183	2.748	2.931

ANDERE PERSONEELSCATEGORIEËN - BUITENGEWOON BASISONDERWIJS
AANTAL PERSONEN NAAR GESLACHT EN LEEFTIJD



Deel 4 PERSONEEL

4

Hoofdstuk 3 : Secundair onderwijs

**Budgettaire fulltime-equivalenten
Personen**

BESTUURS- EN ONDERWIJZEND PERSONEEL NAAR OPLEIDINGSNIVEAU EN GESLACHT

Aantal budgettaire fulltime-equivalenten (inclusief alle vervangingen, TBS+ en Bonus) - januari 2016

GEWOON SECUNDAIR ONDERWIJS

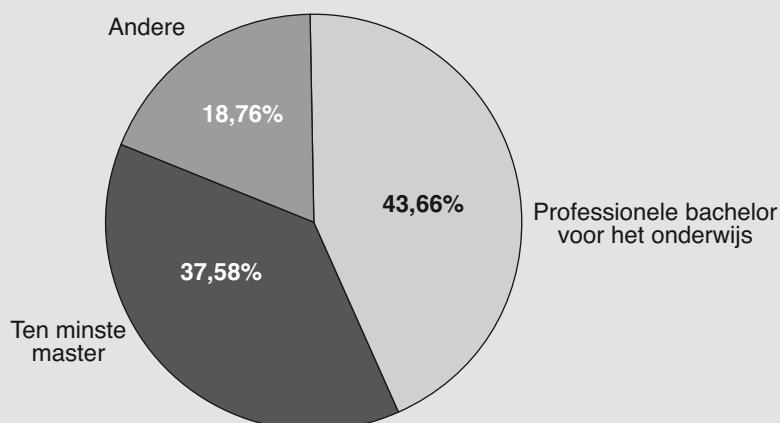
	Professionele bachelors voor het onderwijs (1)(2)			Ten minste master (1)(3)			Andere (1)(4)			Totaal		
	Mannen	Vrouwen	Totaal	Mannen	Vrouwen	Totaal	Mannen	Vrouwen	Totaal	Mannen	Vrouwen	Totaal
Gemeenschapsonderwijs	1.520	3.043	4.563	1.477	2.576	4.053	1.405	1.136	2.541	4.402	6.755	11.157
Privaatrechtelijk	5.178	11.745	16.923	5.429	9.211	14.640	3.751	2.227	5.978	14.358	23.183	37.541
Provincie	308	521	829	241	343	584	512	184	696	1.061	1.048	2.109
Gemeente	446	659	1.105	339	544	883	529	317	846	1.314	1.520	2.834
Totaal	7.452	15.968	23.420	7.486	12.674	20.160	6.197	3.864	10.061	21.135	32.506	53.641

- (1) De indeling tussen 'professionele bachelors voor het onderwijs' en 'ten minste master' is gebaseerd op de diploma's die de betrokkenen hebben.
- (2) Professionele bachelor voor het onderwijs of geaggregeerde voor het secundair onderwijs - groep 1 en alle wijzigingen in benaming die deze opleiding heeft doorgemaakt.
- (3) Ten minste master of ten minste HOLT.
Officiële benaming 'ten minste HOLT': ten minste Hoger Onderwijs van het Lange Type: deze omvatten o.a. de doctors, de ingenieurs, de artsen, de apothekers, de licentiaten, de architecten, de priesters en de meestergraden ongeacht of ze een bekwaamheidsbewijs voor het ambt van leraar, zoals een aggregaat, hebben.
- (4) De categorie 'andere' omvat de personeelsleden met een diploma professionele bachelor of Hoger Onderwijs van het Korte Type dat niet 'prof. bachelor vr het onderwijs' is of een lager diploma dan professionele bachelor of Hoger Onderwijs van het Korte Type.



GEWOON SECUNDAIR ONDERWIJS

VERHOUDING PROFESSIONELE BACHELOR VOOR HET ONDERWIJS - TEN MINSTE MASTER



BESTUURS- EN ONDERWIJZEND PERSONEEL NAAR STATUUT EN GESLACHT**Aantal budgettaire fulltime-equivalenten (inclusief alle vervangingen, TBS+ en Bonus) - januari 2016****SECUNDAIR ONDERWIJS**

	Vastbenoemden			Tijdelijken			Totaal		
	Mannen	Vrouwen	Totaal	Mannen	Vrouwen	Totaal	Mannen	Vrouwen	Totaal
Gewoon secundair onderwijs									
Gemeenschapsonderwijs	3.018	4.819	7.837	1.384	1.936	3.320	4.402	6.755	11.157
Privaatrechtelijk	11.482	18.006	29.488	2.876	5.177	8.053	14.358	23.183	37.541
Provincie	827	792	1.619	234	256	490	1.061	1.048	2.109
Gemeente	991	1.157	2.148	323	363	686	1.314	1.520	2.834
Totaal	16.318	24.774	41.092	4.817	7.732	12.549	21.135	32.506	53.641
Buitengewoon secundair onderwijs									
Gemeenschapsonderwijs	414	803	1.217	194	324	518	608	1.127	1.735
Privaatrechtelijk	1.081	2.078	3.159	371	796	1.167	1.452	2.874	4.326
Provincie	39	43	82	14	10	24	53	53	106
Gemeente	212	348	560	78	125	203	290	473	763
Totaal	1.746	3.272	5.018	657	1.255	1.912	2.403	4.527	6.930
Totaal secundair onderwijs									
Gemeenschapsonderwijs	3.432	5.622	9.054	1.578	2.260	3.838	5.010	7.882	12.892
Privaatrechtelijk	12.563	20.084	32.647	3.247	5.973	9.220	15.810	26.057	41.867
Provincie	866	835	1.701	248	266	514	1.114	1.101	2.215
Gemeente	1.203	1.505	2.708	401	488	889	1.604	1.993	3.597
Totaal	18.064	28.046	46.110	5.474	8.987	14.461	23.538	37.033	60.571

ANDERE PERSONEELSCATEGORIEËN NAAR STATUUT EN GESLACHT

Aantal budgettaire fulltime-equivalenten (inclusief alle vervangingen, TBS+ en Bonus) - januari 2016

SECUNDAIR ONDERWIJS

	Vastbenoemden			Tijdelijken			Totaal		
	Mannen	Vrouwen	Totaal	Mannen	Vrouwen	Totaal	Mannen	Vrouwen	Totaal
Gewoon secundair onderwijs									
Gemeenschapsonderwijs	232	803	1.035	150	289	439	382	1.092	1.474
Privaatrechtelijk	900	2.259	3.159	315	655	970	1.215	2.914	4.129
Provincie	45	117	162	21	41	62	66	158	224
Gemeente	52	169	221	41	63	104	93	232	325
Totaal	1.229	3.348	4.577	527	1.048	1.575	1.756	4.396	6.152
Buitengewoon secundair onderwijs									
Gemeenschapsonderwijs	36	224	260	11	108	119	47	332	379
Privaatrechtelijk	91	403	494	49	253	302	140	656	796
Provincie	2	7	9	2	5	7	4	12	16
Gemeente	16	68	84	6	34	40	22	102	124
Totaal	145	702	847	68	400	468	213	1.102	1.315
Totaal secundair onderwijs									
Gemeenschapsonderwijs	268	1.027	1.295	161	397	558	429	1.424	1.853
Privaatrechtelijk	991	2.662	3.653	364	908	1.272	1.355	3.570	4.925
Provincie	47	124	171	23	46	69	70	170	240
Gemeente	68	237	305	47	97	144	115	334	449
Totaal	1.374	4.050	5.424	595	1.448	2.043	1.969	5.498	7.467

BESTUURS- EN ONDERWIJZEND PERSONEEL NAAR STATUUT EN GESLACHT

Aantal personen (inclusief alle vervangingen, TBS+ en Bonus) - januari 2016

SECUNDAIR ONDERWIJS

	Vastbenoemden			Tijdelijken			Totaal		
	Mannen	Vrouwen	Totaal	Mannen	Vrouwen	Totaal	Mannen	Vrouwen	Totaal
Gewoon secundair onderwijs									
Gemeenschapsonderwijs	3.185	5.317	8.502	1.514	2.153	3.667	4.699	7.470	12.169
Privaatrechtelijk	12.127	20.964	33.091	3.143	5.762	8.905	15.270	26.726	41.996
Provincie	886	893	1.779	255	290	545	1.141	1.183	2.324
Gemeente	1.049	1.301	2.350	360	432	792	1.409	1.733	3.142
Totaal	17.247	28.475	45.722	5.272	8.637	13.909	22.519	37.112	59.631
Buitengewoon secundair onderwijs									
Gemeenschapsonderwijs	443	869	1.312	211	364	575	654	1.233	1.887
Privaatrechtelijk	1.149	2.310	3.459	391	870	1.261	1.540	3.180	4.720
Provincie	42	50	92	19	11	30	61	61	122
Gemeente	223	384	607	91	146	237	314	530	844
Totaal	1.857	3.613	5.470	712	1.391	2.103	2.569	5.004	7.573
Totaal secundair onderwijs									
Gemeenschapsonderwijs	3.628	6.186	9.814	1.725	2.517	4.242	5.353	8.703	14.056
Privaatrechtelijk	13.276	23.274	36.550	3.534	6.632	10.166	16.810	29.906	46.716
Provincie	928	943	1.871	274	301	575	1.202	1.244	2.446
Gemeente	1.272	1.685	2.957	451	578	1.029	1.723	2.263	3.986
Totaal	19.104	32.088	51.192	5.984	10.028	16.012	25.088	42.116	67.204

ANDERE PERSONEELSCATEGORIEËN NAAR STATUUT EN GESLACHT
Aantal personen (inclusief alle vervangingen, TBS+ en Bonus) - januari 2016

SECUNDAIR ONDERWIJS

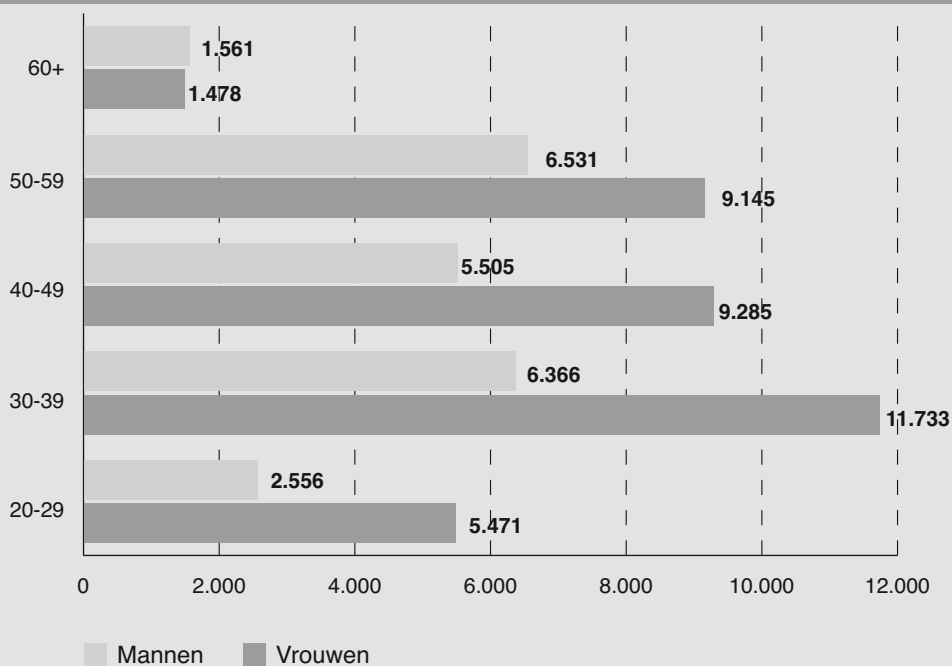
	Vastbenoemden			Tijdelijken			Totaal		
	Mannen	Vrouwen	Totaal	Mannen	Vrouwen	Totaal	Mannen	Vrouwen	Totaal
Gewoon secundair onderwijs									
Gemeenschapsonderwijs	239	904	1.143	181	358	539	420	1.262	1.682
Privaatrechtelijk	957	2.713	3.670	380	810	1.190	1.337	3.523	4.860
Provincie	48	139	187	23	51	74	71	190	261
Gemeente	53	199	252	49	74	123	102	273	375
Totaal	1.297	3.955	5.252	633	1.293	1.926	1.930	5.248	7.178
Buitengewoon secundair onderwijs									
Gemeenschapsonderwijs	39	255	294	11	132	143	50	387	437
Privaatrechtelijk	107	482	589	58	323	381	165	805	970
Provincie	2	9	11	2	6	8	4	15	19
Gemeente	17	81	98	9	45	54	26	126	152
Totaal	165	827	992	80	506	586	245	1.333	1.578
Totaal secundair onderwijs									
Gemeenschapsonderwijs	278	1.159	1.437	192	490	682	470	1.649	2.119
Privaatrechtelijk	1.064	3.195	4.259	438	1.133	1.571	1.502	4.328	5.830
Provincie	50	148	198	25	57	82	75	205	280
Gemeente	70	280	350	58	119	177	128	399	527
Totaal	1.462	4.782	6.244	713	1.799	2.512	2.175	6.581	8.756

BESTUURS- EN ONDERWIJZEND PERSONEEL NAAR LEEFTIJD, STATUUT EN GESLACHT
Aantal personen (inclusief alle vervangingen, TBS+ en Bonus) - januari 2016

GEWOON SECUNDAIR ONDERWIJS

Leeftijd	Vastbenoemden			Tijdelijken			Totaal		
	Mannen	Vrouwen	Totaal	Mannen	Vrouwen	Totaal	Mannen	Vrouwen	Totaal
20-24	-	-	-	403	1.028	1.431	403	1.028	1.431
25-29	348	916	1.264	1.805	3.527	5.332	2.153	4.443	6.596
30-34	1.802	3.943	5.745	1.120	1.757	2.877	2.922	5.700	8.622
35-39	2.746	5.068	7.814	698	965	1.663	3.444	6.033	9.477
40-44	2.340	4.286	6.626	405	558	963	2.745	4.844	7.589
45-49	2.416	4.012	6.428	344	429	773	2.760	4.441	7.201
50-54	2.681	4.143	6.824	268	246	514	2.949	4.389	7.338
55-59	3.443	4.668	8.111	139	88	227	3.582	4.756	8.338
60+	1.471	1.439	2.910	90	39	129	1.561	1.478	3.039
Totaal	17.247	28.475	45.722	5.272	8.637	13.909	22.519	37.112	59.631

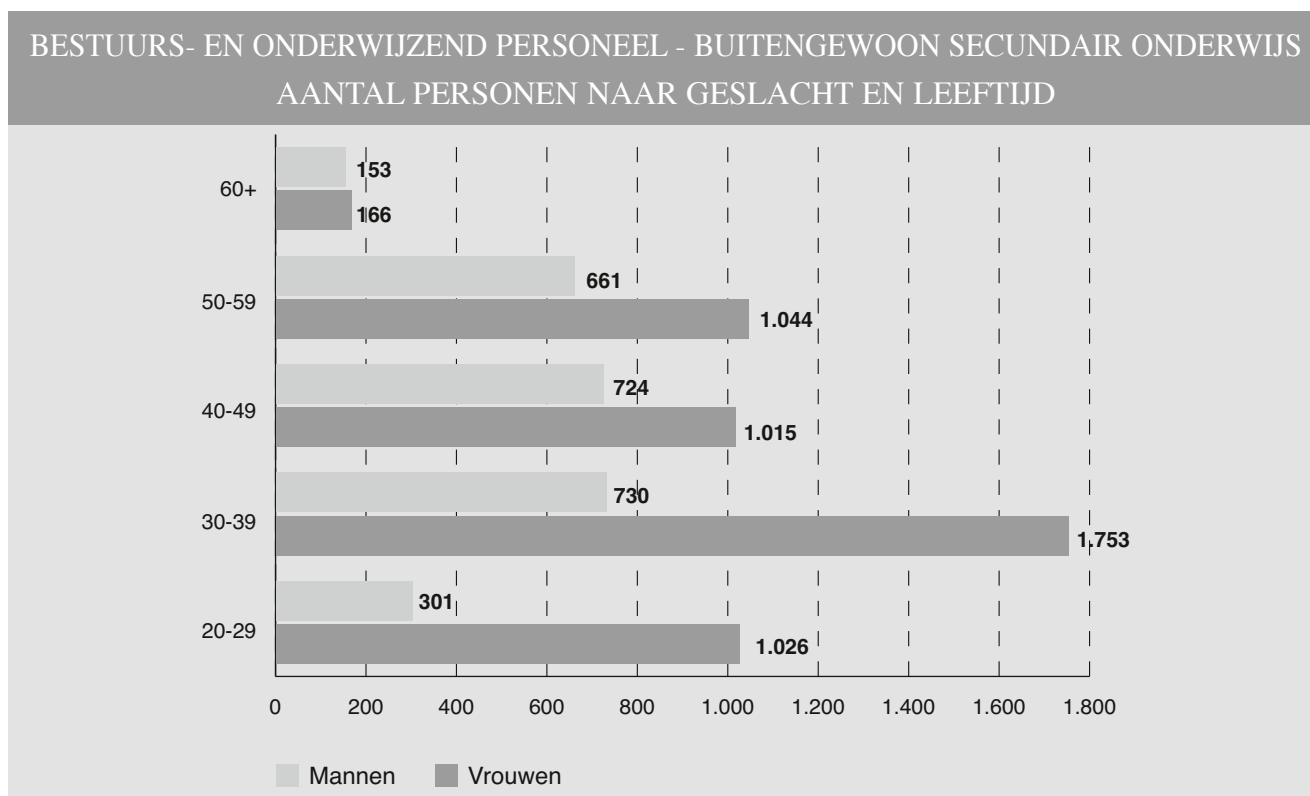
BESTUURS- EN ONDERWIJZEND PERSONEEL - GEWOON SECUNDAIR ONDERWIJS
AANTAL PERSONEN NAAR GESLACHT EN LEEFTIJD



BESTUURS- EN ONDERWIJZEND PERSONEEL NAAR LEEFTIJD, STATUUT EN GESLACHT
Aantal personen (inclusief alle vervangingen, TBS+ en Bonus) - januari 2016

BUITENGEWOON SECUNDAIR ONDERWIJS

Leeftijd	Vastbenoemden			Tijdelijken			Totaal		
	Mannen	Vrouwen	Totaal	Mannen	Vrouwen	Totaal	Mannen	Vrouwen	Totaal
20-24	-	-	-	50	169	219	50	169	219
25-29	49	250	299	202	607	809	251	857	1.108
30-34	233	716	949	135	237	372	368	953	1.321
35-39	268	652	920	94	148	242	362	800	1.162
40-44	286	469	755	77	84	161	363	553	916
45-49	292	391	683	69	71	140	361	462	823
50-54	260	440	700	43	48	91	303	488	791
55-59	324	536	860	34	20	54	358	556	914
60+	145	159	304	8	7	15	153	166	319
Totaal	1.857	3.613	5.470	712	1.391	2.103	2.569	5.004	7.573

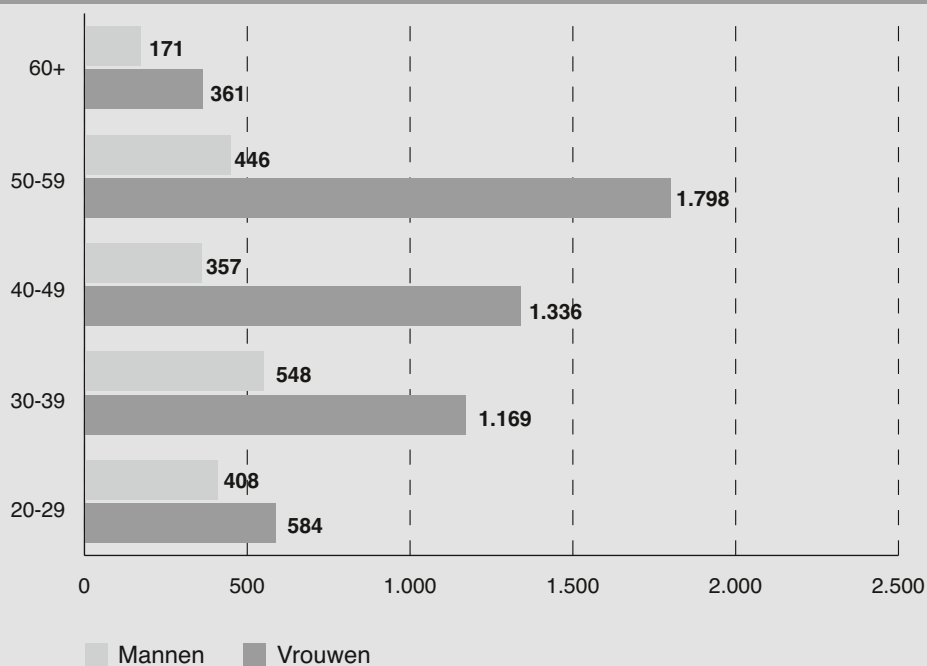


ANDERE PERSONEELSCATEGORIEËN NAAR LEEFTIJD, STATUUT EN GESLACHT
Aantal personen (inclusief alle vervangingen, TBS+ en Bonus) - januari 2016

GEWOON SECUNDAIR ONDERWIJS

Leeftijd	Vastbenoemden			Tijdelijken			Totaal		
	Mannen	Vrouwen	Totaal	Mannen	Vrouwen	Totaal	Mannen	Vrouwen	Totaal
20-24	-	-	-	166	175	341	166	175	341
25-29	40	74	114	202	335	537	242	409	651
30-34	143	300	443	108	201	309	251	501	752
35-39	240	472	712	57	196	253	297	668	965
40-44	158	496	654	36	130	166	194	626	820
45-49	134	594	728	29	116	145	163	710	873
50-54	142	722	864	18	90	108	160	812	972
55-59	274	943	1.217	12	43	55	286	986	1.272
60+	166	354	520	5	7	12	171	361	532
Totaal	1.297	3.955	5.252	633	1.293	1.926	1.930	5.248	7.178

ANDERE PERSONEELSCATEGORIEËN - GEWOON SECUNDAIR ONDERWIJS
AANTAL PERSONEN NAAR GESLACHT EN LEEFTIJD

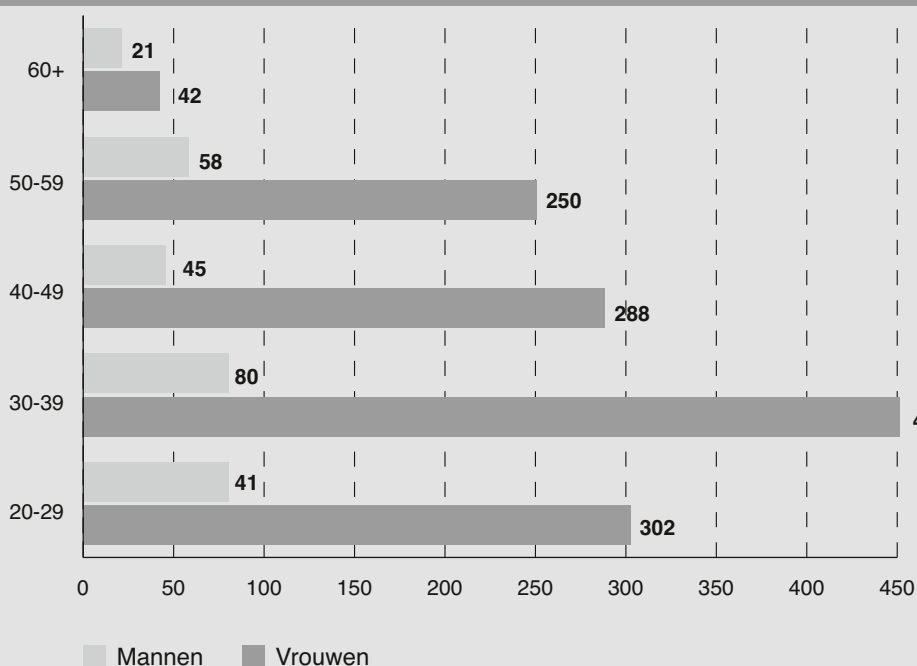


ANDERE PERSONEELSCATEGORIEËN NAAR LEEFTIJD, STATUUT EN GESLACHT
Aantal personen (inclusief alle vervangingen, TBS+ en Bonus) - januari 2016

BUITENGEWOON SECUNDAIR ONDERWIJS

Leeftijd	Vastbenoemden			Tijdelijken			Totaal		
	Mannen	Vrouwen	Totaal	Mannen	Vrouwen	Totaal	Mannen	Vrouwen	Totaal
20-24	-	-	-	10	53	63	10	53	63
25-29	2	54	56	29	195	224	31	249	280
30-34	22	134	156	20	103	123	42	237	279
35-39	28	147	175	10	67	77	38	214	252
40-44	25	125	150	3	41	44	28	166	194
45-49	16	101	117	1	21	22	17	122	139
50-54	15	104	119	3	21	24	18	125	143
55-59	39	120	159	1	5	6	40	125	165
60+	18	42	60	3	-	3	21	42	63
Totaal	165	827	992	80	506	586	245	1.333	1.578

ANDERE PERSONEELSCATEGORIEËN - BUITENGEWOON SECUNDAIR ONDERWIJS
AANTAL PERSONEN NAAR GESLACHT EN LEEFTIJD



Deel 4 PERSONEEL

4

Hoofdstuk 4 : HBO5 verpleegkunde

**Budgettaire fulltime-equivalenten
Personen**

BESTUURS- EN ONDERWIJZEND PERSONEEL NAAR STATUUT EN GESLACHT

Aantal budgettaire fulltime-equivalenten (inclusief alle vervangingen, TBS+ en Bonus) - januari 2016

HBO5 VERPLEEGKUNDE (1)

	Vastbenoemden			Tijdelijken			Totaal		
	Mannen	Vrouwen	Totaal	Mannen	Vrouwen	Totaal	Mannen	Vrouwen	Totaal
HBO5 verpleegkunde									
Gemeenschapsonderwijs	18	86	104	7	62	69	25	148	173
Privaatrechtelijk	83	625	708	32	201	233	115	826	941
Provincie	12	62	74	7	21	28	19	83	102
Gemeente	4	13	17	1	8	9	5	21	26
Totaal	117	786	903	47	292	339	164	1.078	1.242

(1) Zie toelichting onder de rubriek 'Personeel - toelichting, bft's en personen'.

ANDERE PERSONEELSCATEGORIEËN NAAR STATUUT EN GESLACHT

Aantal budgettaire fulltime-equivalenten (inclusief alle vervangingen, TBS+ en Bonus) - januari 2016

HBO5 VERPLEEGKUNDE (1)

	Vastbenoemden			Tijdelijken			Totaal		
	Mannen	Vrouwen	Totaal	Mannen	Vrouwen	Totaal	Mannen	Vrouwen	Totaal
HBO5 verpleegkunde									
Gemeenschapsonderwijs	-	-	-	-	-	-	-	-	-
Privaatrechtelijk	2	12	14	-	6	6	2	18	20
Provincie	-	-	-	-	-	-	-	-	-
Gemeente	-	-	-	-	-	-	-	-	-
Totaal	2	12	14	-	6	6	2	18	20

(1) Zie toelichting onder de rubriek 'Personeel - toelichting, bft's en personen'.

BESTUURS- EN ONDERWIJZEND PERSONEEL NAAR STATUUT EN GESLACHT
Aantal personen (inclusief alle vervangingen, TBS+ en Bonus) - januari 2016

HBO5 VERPLEEGKUNDE (1)

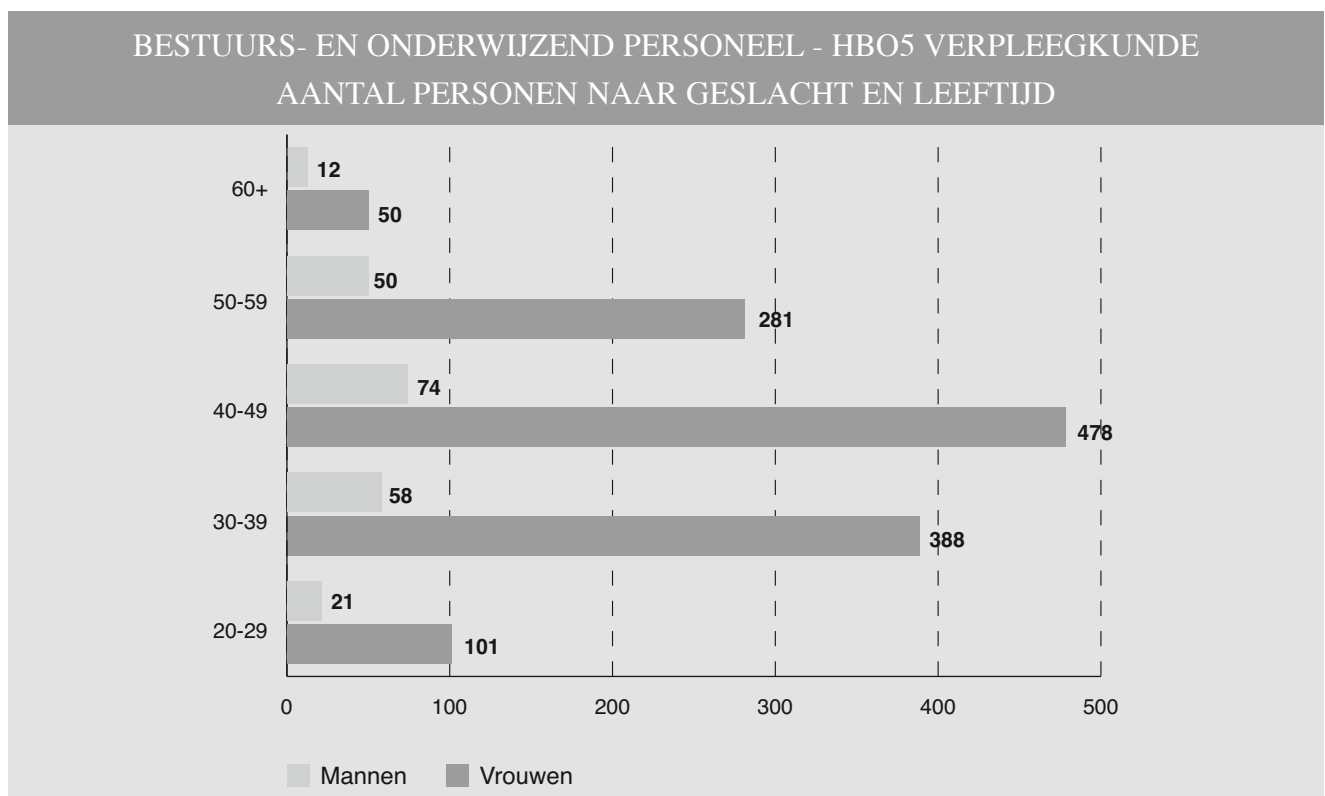
	Vastbenoemden			Tijdelijken			Totaal		
	Mannen	Vrouwen	Totaal	Mannen	Vrouwen	Totaal	Mannen	Vrouwen	Totaal
HBO5 verpleegkunde									
Gemeenschapsonderwijs	20	94	114	10	71	81	30	165	195
Privaatrechtelijk	106	755	861	52	261	313	158	1.016	1.174
Provincie	13	69	82	8	24	32	21	93	114
Gemeente	4	14	18	2	10	12	6	24	30
Totaal	143	932	1.075	72	366	438	215	1.298	1.513

BESTUURS- EN ONDERWIJZEND PERSONEEL NAAR LEEFTIJD, STATUUT EN GESLACHT
Aantal personen (inclusief alle vervangingen, TBS+ en Bonus) - januari 2016

HBO5 VERPLEEGKUNDE (1)

Leeftijd	Vastbenoemden			Tijdelijken			Totaal		
	Mannen	Vrouwen	Totaal	Mannen	Vrouwen	Totaal	Mannen	Vrouwen	Totaal
20-24	-	-	-	1	5	6	1	5	6
25-29	2	13	15	18	83	101	20	96	116
30-34	8	72	80	16	72	88	24	144	168
35-39	20	147	167	14	97	111	34	244	278
40-44	30	200	230	7	61	68	37	261	298
45-49	31	189	220	6	28	34	37	217	254
50-54	34	165	199	4	15	19	38	180	218
55-59	10	98	108	2	3	5	12	101	113
60+	8	48	56	4	2	6	12	50	62
Totaal	143	932	1.075	72	366	438	215	1.298	1.513

(1) Zie toelichting onder de rubriek 'Personeel - toelichting, bft's en personen'.



ANDERE PERSONEELSCATEGORIEËN NAAR STATUUT EN GESLACHT
Aantal personen (inclusief alle vervangingen, TBS+ en Bonus) - januari 2016

HBO5 VERPLEEGKUNDE (1)

	Vastbenoemden			Tijdelijken			Totaal		
	Mannen	Vrouwen	Totaal	Mannen	Vrouwen	Totaal	Mannen	Vrouwen	Totaal
HBO5 verpleegkunde									
Gemeenschapsonderwijs	-	-	-	-	-	-	-	-	-
Privaatrechtelijk	2	14	16	-	8	8	2	22	24
Provincie	-	-	-	-	-	-	-	-	-
Gemeente	-	-	-	-	-	-	-	-	-
Totaal	2	14	16	-	8	8	2	22	24

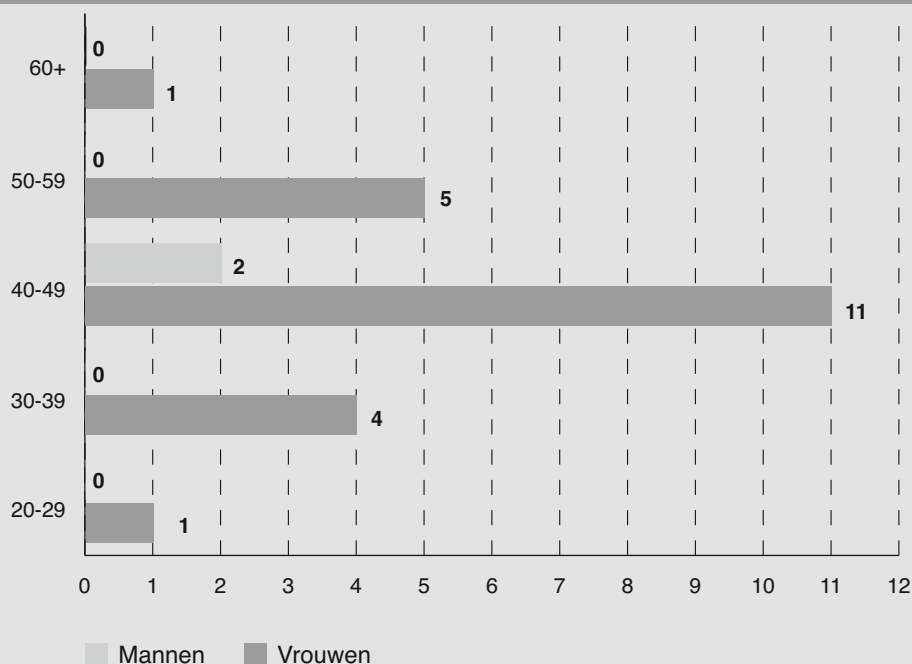
ANDERE PERSONEELSCATEGORIEËN NAAR LEEFTIJD, STATUUT EN GESLACHT
Aantal personen (inclusief alle vervangingen, TBS+ en Bonus) - januari 2016

HBO5 VERPLEEGKUNDE (1)

Leeftijd	Vastbenoemden			Tijdelijken			Totaal		
	Mannen	Vrouwen	Totaal	Mannen	Vrouwen	Totaal	Mannen	Vrouwen	Totaal
20-24	-	-	-	-	-	-	-	-	-
25-29	-	-	-	-	1	1	-	1	1
30-34	-	-	-	-	1	1	-	1	1
35-39	-	2	2	-	1	1	-	3	3
40-44	1	2	3	-	3	3	1	5	6
45-49	1	4	5	-	2	2	1	6	7
50-54	-	2	2	-	-	-	-	2	2
55-59	-	3	3	-	-	-	-	3	3
60+	-	1	1	-	-	-	-	1	1
Totaal	2	14	16	-	8	8	2	22	24

(1) Zie toelichting onder de rubriek 'Personeel - toelichting, bft's en personen'

ANDERE PERSONEELSCATEGORIEËN - HBO5 VERPLEEGKUNDE
AANTAL PERSONEN NAAR GESLACHT EN LEEFTIJD



Deel 4 PERSONEEL

4

Hoofdstuk 5 : Hoger onderwijs

5.1. Hogescholenonderwijs

De integratieprocedure van de academische opleidingen van de hogescholen in het universitair onderwijs had volgende verschuiving in de personeelsstatistieken van de hogescholen tot gevolg:

In het statistisch jaarboek 2013-2014 werden de personeelsleden van het integratiekader die door de Katholieke Universiteit Leuven en de Universiteit Gent zelf werden betaald niet meer opgenomen in de personeelsstatistieken van de hogescholen, wel in die van de universiteiten. De overige personeelsleden van het integratiekader (betaald door het Beleidsdomein Onderwijs en Vorming) werden wel nog bij het personeel van de hogescholen geteld. Deze personeelsleden werden eveneens geteld in de tabellen van het personeel aan de universiteiten.

Vanaf het statistisch jaarboek van 2014-2015 worden alle personeelsleden van het integratiekader in de personeelstabellen van de universiteiten meegeteld en niet meer bij het personeel van de hogescholen.

BESTUURS- EN ONDERWIJZEND PERSONEEL NAAR STATUUT EN GESLACHT**Aantal budgettaire fulltime-equivalenten (inclusief alle vervangingen, TBS+ en Bonus) - januari 2016****HOGESCHOLENONDERWIJS**

	Vastbenoemden			Tijdelijken			Totaal		
	Mannen	Vrouwen	Totaal	Mannen	Vrouwen	Totaal	Mannen	Vrouwen	Totaal
Totaal	1.715	2.169	3.884	1.008	1.410	2.418	2.723	3.579	6.302

ANDERE PERSONEELSCATEGORIEËN NAAR STATUUT EN GESLACHT**Aantal budgettaire fulltime-equivalenten (inclusief alle vervangingen, TBS+ en Bonus) - januari 2016****HOGESCHOLENONDERWIJS**

	Vastbenoemden			Tijdelijken			Totaal		
	Mannen	Vrouwen	Totaal	Mannen	Vrouwen	Totaal	Mannen	Vrouwen	Totaal
Totaal	490	901	1.391	185	402	587	675	1.303	1.978

BESTUURS- EN ONDERWIJZEND PERSONEEL NAAR STATUUT EN GESLACHT
Aantal personen (inclusief alle vervangingen, TBS+ en Bonus) - januari 2016

HOGESCHOLENONDERWIJS

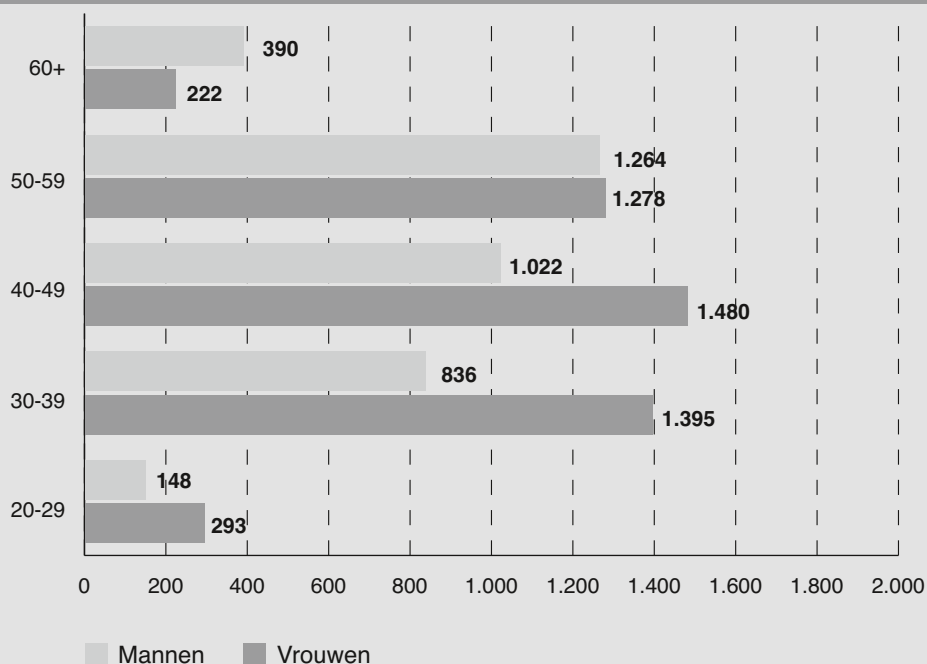
	Vastbenoemden			Tijdelijken			Totaal		
	Mannen	Vrouwen	Totaal	Mannen	Vrouwen	Totaal	Mannen	Vrouwen	Totaal
Totaal	1.941	2.633	4.574	1.719	2.035	3.754	3.660	4.668	8.328

BESTUURS- EN ONDERWIJZEND PERSONEEL NAAR LEEFTIJD, STATUUT EN GESLACHT
Aantal personen (inclusief alle vervangingen, TBS+ en Bonus) - januari 2016

HOGESCHOLENONDERWIJS

Leeftijd	Vastbenoemden			Tijdelijken			Totaal		
	Mannen	Vrouwen	Totaal	Mannen	Vrouwen	Totaal	Mannen	Vrouwen	Totaal
20-24	-	-	-	4	12	16	4	12	16
25-29	3	7	10	141	274	415	144	281	425
30-34	48	90	138	277	481	758	325	571	896
35-39	174	324	498	337	500	837	511	824	1.335
40-44	231	485	716	270	328	598	501	813	1.314
45-49	297	448	745	224	219	443	521	667	1.188
50-54	367	513	880	208	137	345	575	650	1.225
55-59	527	558	1.085	162	70	232	689	628	1.317
60+	294	208	502	96	14	110	390	222	612
Totaal	1.941	2.633	4.574	1.719	2.035	3.754	3.660	4.668	8.328

BESTUURS- EN ONDERWIJZEND PERSONEEL - HOGESCHOLENONDERWIJS
AANTAL PERSONEN NAAR GESLACHT EN LEEFTIJD



ANDERE PERSONEELSCATEGORIEËN NAAR STATUUT EN GESLACHT
Aantal personen (inclusief alle vervangingen, TBS+ en Bonus) - januari 2016

HOGESCHOLENONDERWIJS

	Vastbenoemden			Tijdelijken			Totaal		
	Mannen	Vrouwen	Totaal	Mannen	Vrouwen	Totaal	Mannen	Vrouwen	Totaal
Totaal	525	1.078	1.603	204	472	676	729	1.550	2.279

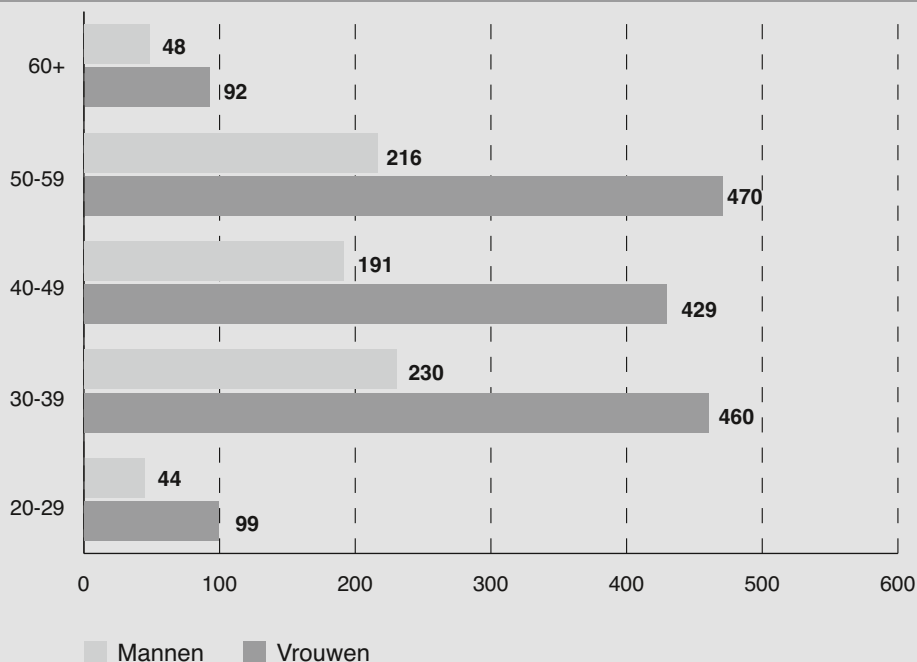
ANDERE PERSONEELSCATEGORIEËN NAAR LEEFTIJD, STATUUT EN GESLACHT
Aantal personen (inclusief alle vervangingen, TBS+ en Bonus) - januari 2016

HOGESCHOLENONDERWIJS

Leeftijd	Vastbenoemden			Tijdelijken			Totaal		
	Mannen	Vrouwen	Totaal	Mannen	Vrouwen	Totaal	Mannen	Vrouwen	Totaal
20-24	-	-	-	3	9	12	3	9	12
25-29	2	7	9	39	83	122	41	90	131
30-34	36	66	102	53	124	177	89	190	279
35-39	94	158	252	47	112	159	141	270	411
40-44	83	145	228	31	49	80	114	194	308
45-49	63	194	257	14	41	55	77	235	312
50-54	92	208	300	10	34	44	102	242	344
55-59	108	211	319	6	17	23	114	228	342
60+	47	89	136	1	3	4	48	92	140
Totaal	525	1.078	1.603	204	472	676	729	1.550	2.279

4

ANDERE PERSONEELSCATEGORIEËN - HOGESCHOLENONDERWIJS
AANTAL PERSONEN NAAR GESLACHT EN LEEFTIJD



Deel 4 PERSONEEL

4

Hoofdstuk 5 : Hoger onderwijs

5.2. Universitair onderwijs

UNIVERSITAIR ONDERWIJS
PERSONEEL AAN DE UNIVERSITEITEN BETAALD TEN LASTE VAN DE WERKINGSUITKERINGEN

Aantal voltijdse eenheden op 1 februari 2016

	Zelfstandig academisch personeel			Assisterend academisch personeel			Administratief en technisch personeel (inclusief integratiekader ATP)			Integratiekader OP1, OP2, OP3 (2)			Totaal		
	Mannen	Vrouwen	Totaal	Mannen	Vrouwen	Totaal	Mannen	Vrouwen	Totaal	Mannen	Vrouwen	Totaal	Mannen	Vrouwen	Totaal
Katholieke Universiteit Leuven	907,95	312,15	1.220,10	181,55	289,45	471,00	848,85	1.111,85	1.960,70	301,40	144,40	445,80	2.239,75	1.857,85	4.097,60
Universiteit Antwerpen	342,55	120,05	462,60	96,40	144,95	241,35	261,90	404,58	666,48	83,65	43,00	126,65	784,50	712,58	1.497,08
Universiteit Gent	708,40	217,85	926,25	428,05	520,55	948,60	583,80	841,15	1.424,95	89,75	68,45	158,20	1.810,00	1.648,00	3.458,00
Universiteit Hasselt (1)	113,40	42,90	156,30	38,65	57,55	96,20	60,00	103,95	163,95	21,75	18,25	40,00	233,80	222,65	456,45
Vrije Universiteit Brussel	278,55	108,40	386,95	69,50	69,75	139,25	213,95	262,99	476,94	7,20	9,40	16,60	569,20	450,54	1.019,74
Totaal	2.350,85	801,35	3.152,20	814,15	1.082,25	1.896,40	1.968,50	2.724,52	4.693,02	503,75	283,50	787,25	5.637,25	4.891,62	10.528,87

PERSONEEL AAN DE UNIVERSITEITEN BETAALD TEN LASTE VAN DE WERKINGSUITKERINGEN

Aantal voltijdse eenheden op 1 februari

	2010			2012			2014			2016		
	Mannen	Vrouwen	Totaal	Mannen	Vrouwen	Totaal	Mannen	Vrouwen	Totaal	Mannen	Vrouwen	Totaal
Academisch personeel												
- Zelfstandig academisch personeel	2.074,35	526,65	2.601,00	2.064,50	595,25	2.659,75	2.162,75	696,50	2.859,25	2.350,85	801,35	3.152,20
- Assisterend academisch personeel	867,71	1.013,08	1.880,79	826,11	993,30	1.819,41	792,96	1.065,75	1.858,71	814,15	1.082,25	1.896,40
Totaal	2.942,06	1.539,73	4.481,79	2.890,61	1.588,55	4.479,16	2.955,71	1.762,25	4.717,96	3.165,00	1.883,60	5.048,60
Integratiekader OP1, OP2, OP3 (2)							705,05	393,70	1.098,75	503,75	283,50	787,25
Administratief en technisch personeel (inclusief integratiekader ATP (2))	1.868,52	2.196,83	4.065,35	1.851,30	2.287,72	4.139,02	1.942,80	2.660,96	4.603,76	1.968,50	2.724,52	4.693,02
Algemeen totaal	4.810,58	3.736,56	8.547,14	4.741,91	3.876,27	8.618,18	5.603,56	4.816,91	10.420,47	5.637,25	4.891,62	10.528,87
Bestuurspersoneel binnen het administratief en technisch personeel (2)	106,60	48,90	155,50	120,90	52,20	173,10	132,10	70,17	202,27	132,05	82,40	214,45

(1) Het personeel van de transnationale Universiteit Limburg wordt in deze tabel bij dat van Universiteit Hasselt geteld.

(2) In het kader van de integratieprocedure van de academische opleidingen van de hogescholen in het universitair onderwijs in het academiejaar 2013-2014, zijn de personeelsleden van het integratiekader van de universiteiten integraal in de personeelsstatistieken van de universiteiten opgenomen. De personeelsleden van het integratiekader van de universiteiten die door het beleidsdomein Onderwijs en Vorming betaald blijven worden (Universiteit Antwerpen, Universiteit Hasselt en Vrije Universiteit Brussel), zijn ook opgenomen in de statistieken van het personeel van de universiteiten.

(3) Dit is een door de Stafdiensten Onderwijs en Vorming opgestelde categorie die bestaat uit de beheerders en de graden 10, 11, 12, 13, 15, 16, 17 van het administratief en technisch personeel.

Bron: Vlaamse Interuniversitaire Raad (VLIR), Ravensteingalerij 27, 1000 Brussel.

UNIVERSITAIR ONDERWIJS
PERSONEEL AAN DE UNIVERSITEITEN BETAALD TEN LASTE VAN DE WERKINGSUITKERINGEN

Aantal personen op 1 februari 2016

	Zelfstandig academisch personeel			Assisterend academisch personeel			Administratief en technisch personeel (inclusief integratiekader ATP) (2)			Integratiekader OP1, OP2, OP3 (2)			Totaal			Bestuurspersoneel binnen het administratief en technisch personeel (1)		
	Mannen	Vrouwen	Totaal	Mannen	Vrouwen	Totaal	Mannen	Vrouwen	Totaal	Mannen	Vrouwen	Totaal	Mannen	Vrouwen	Totaal	Mannen	Vrouwen	Totaal
<30	23	20	43	549	781	1.330	115	282	397	16	13	29	703	1.096	1.799	-	-	-
30-34	258	148	406	337	432	769	235	441	676	38	40	78	868	1.061	1.929	-	2	2
35-39	614	292	906	208	220	428	345	572	917	82	51	133	1.249	1.135	2.384	8	3	11
40-44	645	296	941	110	135	245	342	515	857	63	47	110	1.160	993	2.153	20	22	42
45-49	595	271	866	87	68	155	337	525	862	80	47	127	1.099	911	2.010	33	21	54
50-54	658	207	865	74	64	138	349	507	856	123	79	202	1.204	857	2.061	34	23	57
55-59	680	149	829	51	43	94	298	408	706	225	84	309	1.254	684	1.938	31	13	44
60-64	524	78	602	47	14	61	147	182	329	77	34	111	795	308	1.103	19	4	23
65 en +	80	11	91	6	2	8	4	2	6	4	1	5	94	16	110	2	1	3
Totaal	4.077	1.472	5.549	1.469	1.759	3.228	2.172	3.434	5.606	708	396	1.104	8.426	7.061	15.487	147	89	236

(1) Dit is een door de Stafdiensten Onderwijs en Vorming opgestelde categorie die bestaat uit de beheerders en de graden 10, 11, 12, 13, 15, 16, 17 van het administratief en technisch personeel.

(2) In het kader van de integratieprocedure van het onderwijs van het lange type van de hogescholen in het universitair onderwijs, zijn de personeelsleden van het integratiekader van de universiteiten integraal in de personeelsstatistieken van de universiteiten opgenomen. De personeelsleden van het integratiekader van de universiteiten die door het beleidsdomein Onderwijs en Vorming blijven betaald (universiteit Antwerpen, universiteit Hasselt en Vrije universiteit Brussel), blijven in de statistieken van het personeel van de universiteiten opgenomen.

Bron: Vlaamse Interuniversitaire Raad (VLIR), Ravensteingalerij 27, 1000 Brussel.

Deel 4 PERSONEEL

4

Hoofdstuk 6 : Volwassenenonderwijs

6.1. Secundair volwassenenonderwijs

**Budgettaire fulltime-equivalenten
Personen**

BESTUURS- EN ONDERWIJZEND PERSONEEL NAAR STATUUT EN GESLACHT

Aantal budgettaire fulltime-equivalenten (inclusief alle vervangingen, TBS+ en Bonus) - januari 2016

SECUNDAIR VOLWASSENENONDERWIJS

	Vastbenoemden			Tijdelijken			Totaal		
	Mannen	Vrouwen	Totaal	Mannen	Vrouwen	Totaal	Mannen	Vrouwen	Totaal
Gemeenschapsonderwijs	330	606	936	180	370	550	510	976	1.486
Privaatrechtelijk	313	771	1.084	247	497	744	560	1.268	1.828
Provincie	126	230	356	70	85	155	196	315	511
Gemeente	137	297	434	75	161	236	212	458	670
Totaal	906	1.904	2.810	572	1.113	1.685	1.478	3.017	4.495

ANDERE PERSONEELSCATEGORIEËN NAAR STATUUT EN GESLACHT

Aantal budgettaire fulltime-equivalenten (inclusief alle vervangingen, TBS+ en Bonus) - januari 2016

SECUNDAIR VOLWASSENENONDERWIJS

	Vastbenoemden			Tijdelijken			Totaal		
	Mannen	Vrouwen	Totaal	Mannen	Vrouwen	Totaal	Mannen	Vrouwen	Totaal
Gemeenschapsonderwijs	22	119	141	18	61	79	40	180	220
Privaatrechtelijk	29	139	168	15	71	86	44	210	254
Provincie	12	37	49	5	15	20	17	52	69
Gemeente	10	41	51	6	22	28	16	63	79
Totaal	73	336	409	44	169	213	117	505	622

BESTUURS- EN ONDERWIJZEND PERSONEEL NAAR STATUUT EN GESLACHT
Aantal personen (inclusief alle vervangingen, TBS+ en Bonus) - januari 2016

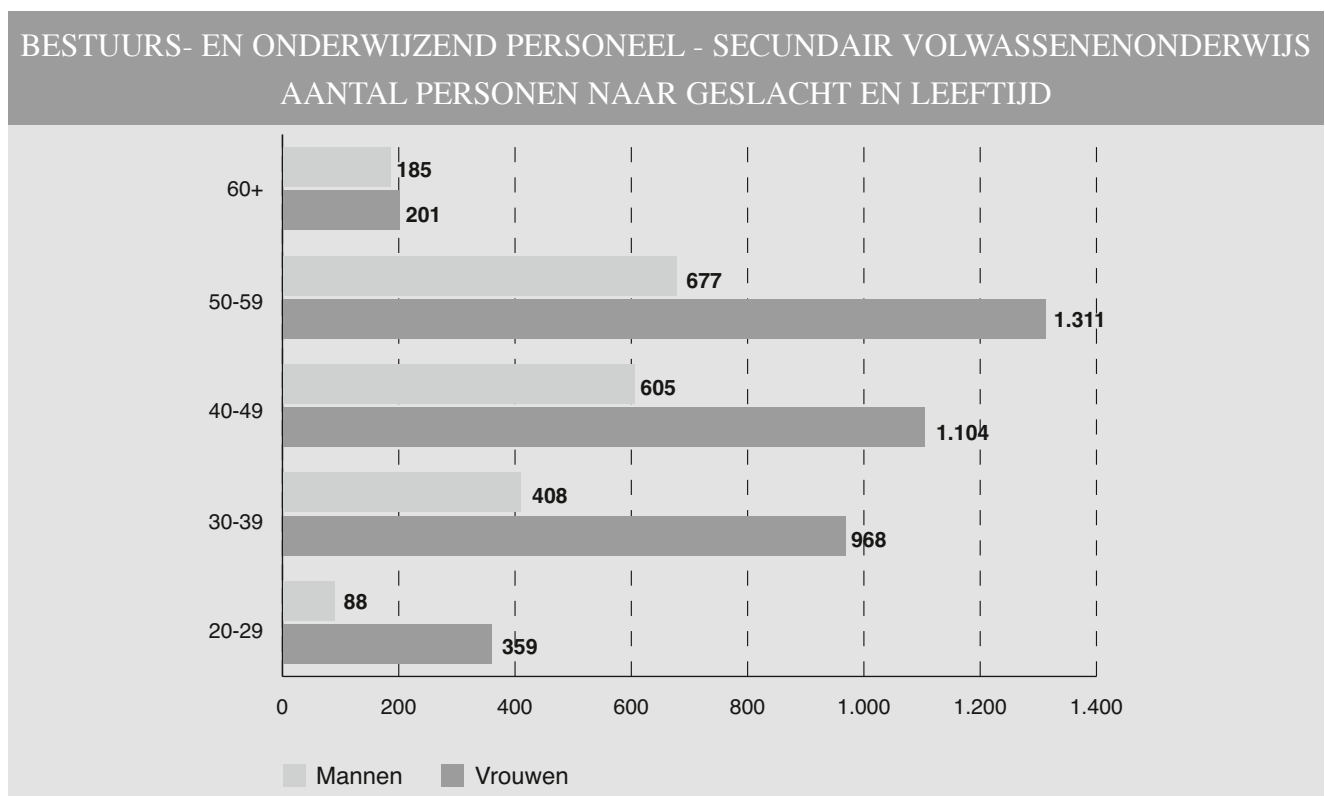
SECUNDAIR VOLWASSENENONDERWIJS

	Vastbenoemden			Tijdelijken			Totaal		
	Mannen	Vrouwen	Totaal	Mannen	Vrouwen	Totaal	Mannen	Vrouwen	Totaal
Gemeenschapsonderwijs	389	751	1.140	298	523	821	687	1.274	1.961
Privaatrechtelijk	382	1.008	1.390	395	672	1.067	777	1.680	2.457
Provincie	148	284	432	96	123	219	244	407	651
Gemeente	160	363	523	95	219	314	255	582	837
Totaal	1.079	2.406	3.485	884	1.537	2.421	1.963	3.943	5.906

BESTUURS- EN ONDERWIJZEND PERSONEEL NAAR LEEFTIJD, STATUUT EN GESLACHT
Aantal personen (inclusief alle vervangingen, TBS+ en Bonus) - januari 2016

SECUNDAIR VOLWASSENENONDERWIJS

Leeftijd	Vastbenoemden			Tijdelijken			Totaal		
	Mannen	Vrouwen	Totaal	Mannen	Vrouwen	Totaal	Mannen	Vrouwen	Totaal
20-24	-	-	-	8	50	58	8	50	58
25-29	1	13	14	79	296	375	80	309	389
30-34	32	115	147	110	262	372	142	377	519
35-39	132	325	457	134	266	400	266	591	857
40-44	153	324	477	137	210	347	290	534	824
45-49	184	377	561	131	193	324	315	570	885
50-54	228	533	761	127	154	281	355	687	1.042
55-59	237	542	779	85	82	167	322	624	946
60+	112	177	289	73	24	97	185	201	386
Totaal	1.079	2.406	3.485	884	1.537	2.421	1.963	3.943	5.906



ANDERE PERSONEELSCATEGORIEËN NAAR STATUUT EN GESLACHT
Aantal personen (inclusief alle vervangingen, TBS+ en Bonus) - januari 2016

SECUNDAIR VOLWASSENENONDERWIJS

	Vastbenoemden			Tijdelijken			Totaal		
	Mannen	Vrouwen	Totaal	Mannen	Vrouwen	Totaal	Mannen	Vrouwen	Totaal
Gemeenschapsonderwijs	25	133	158	21	76	97	46	209	255
Privaatrechtelijk	30	163	193	19	78	97	49	241	290
Provincie	13	45	58	6	19	25	19	64	83
Gemeente	12	50	62	6	25	31	18	75	93
Totaal	80	391	471	52	198	250	132	589	721

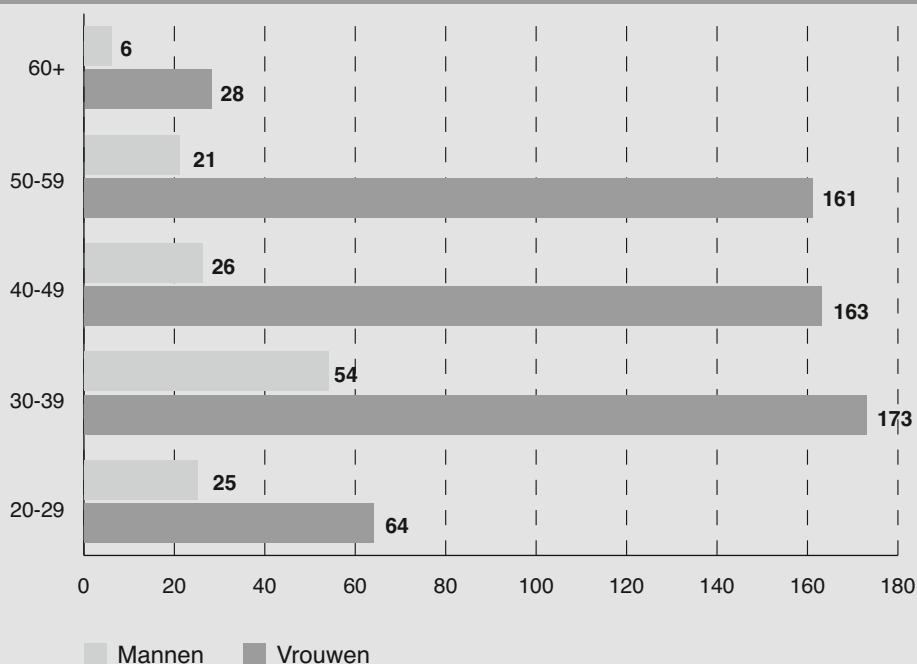
ANDERE PERSONEELSCATEGORIEËN NAAR LEEFTIJD, STATUUT EN GESLACHT
Aantal personen (inclusief alle vervangingen, TBS+ en Bonus) - januari 2016

SECUNDAIR VOLWASSENENONDERWIJS

Leeftijd	Vastbenoemden			Tijdelijken			Totaal		
	Mannen	Vrouwen	Totaal	Mannen	Vrouwen	Totaal	Mannen	Vrouwen	Totaal
20-24	-	-	-	4	12	16	4	12	16
25-29	8	10	18	13	42	55	21	52	73
30-34	17	37	54	12	40	52	29	77	106
35-39	14	59	73	11	37	48	25	96	121
40-44	13	61	74	2	15	17	15	76	91
45-49	8	57	65	3	30	33	11	87	98
50-54	7	81	88	4	11	15	11	92	103
55-59	8	60	68	2	9	11	10	69	79
60+	5	26	31	1	2	3	6	28	34
Totaal	80	391	471	52	198	250	132	589	721



ANDERE PERSONEELSCATEGORIEËN - SECUNDAIR VOLWASSENENONDERWIJS
AANTAL PERSONEN NAAR GESLACHT EN LEEFTIJD



Deel 4 PERSONEEL

4

Hoofdstuk 6 : Volwassenenonderwijs

6.2. Hoger beroepsonderwijs van het volwassenenonderwijs

**Budgettaire fulltime-equivalenten
Personen**

BESTUURS- EN ONDERWIJZEND PERSONEEL NAAR STATUUT EN GESLACHT

Aantal budgettaire fulltime-equivalenten (inclusief alle vervangingen, TBS+ en Bonus) - januari 2016

HOGER BEROEPSONDERWIJS VAN HET VOLWASSENENONDERWIJS

	Vastbenoemden			Tijdelijken			Totaal		
	Mannen	Vrouwen	Totaal	Mannen	Vrouwen	Totaal	Mannen	Vrouwen	Totaal
Gemeenschapsonderwijs	68	73	141	60	66	126	128	139	267
Privaatrechtelijk	96	111	207	73	89	162	169	200	369
Provincie	23	33	56	14	16	30	37	49	86
Gemeente	14	23	37	10	9	19	24	32	56
Totaal	201	240	441	157	180	337	358	420	778

ANDERE PERSONEELSCATEGORIEËN NAAR STATUUT EN GESLACHT

Aantal budgettaire fulltime-equivalenten (inclusief alle vervangingen, TBS+ en Bonus) - januari 2016

HOGER BEROEPSONDERWIJS VAN HET VOLWASSENENONDERWIJS

	Vastbenoemden			Tijdelijken			Totaal		
	Mannen	Vrouwen	Totaal	Mannen	Vrouwen	Totaal	Mannen	Vrouwen	Totaal
Gemeenschapsonderwijs	1	8	9	1	2	3	2	10	12
Privaatrechtelijk	1	7	8	1	7	8	2	14	16
Provincie	1	2	3	-	2	2	1	4	5
Gemeente	-	6	6	-	4	4	-	10	10
Totaal	3	23	26	2	15	17	5	38	43

BESTUURS- EN ONDERWIJZEND PERSONEEL NAAR STATUUT EN GESLACHT

Aantal personen (inclusief alle vervangingen, TBS+ en Bonus) - januari 2016

HOGER BEROEPSONDERWIJS VAN HET VOLWASSENENONDERWIJS

	Vastbenoemden			Tijdelijken			Totaal		
	Mannen	Vrouwen	Totaal	Mannen	Vrouwen	Totaal	Mannen	Vrouwen	Totaal
Gemeenschapsonderwijs	84	84	168	92	89	181	176	173	349
Privaatrechtelijk	122	149	271	209	147	356	331	296	627
Provincie	35	39	74	31	38	69	66	77	143
Gemeente	17	29	46	17	14	31	34	43	77
Totaal	258	301	559	349	288	637	607	589	1.196

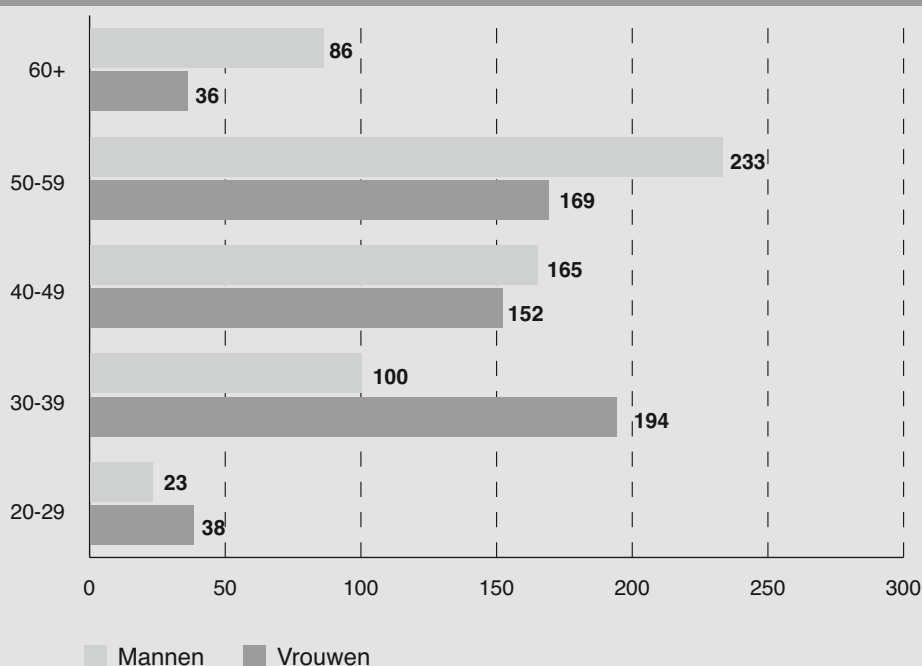
BESTUURS- EN ONDERWIJZEND PERSONEEL NAAR LEEFTIJD, STATUUT EN GESLACHT

Aantal personen (inclusief alle vervangingen, TBS+ en Bonus) - januari 2016

HOGER BEROEPSONDERWIJS VAN HET VOLWASSENENONDERWIJS

Leeftijd	Vastbenoemden			Tijdelijken			Totaal		
	Mannen	Vrouwen	Totaal	Mannen	Vrouwen	Totaal	Mannen	Vrouwen	Totaal
20-24	-	-	-	1	-	1	1	-	1
25-29	2	1	3	20	37	57	22	38	60
30-34	5	23	28	43	61	104	48	84	132
35-39	12	38	50	40	72	112	52	110	162
40-44	28	39	67	52	35	87	80	74	154
45-49	41	50	91	44	28	72	85	78	163
50-54	50	49	99	51	32	83	101	81	182
55-59	74	75	149	58	13	71	132	88	220
60+	46	26	72	40	10	50	86	36	122
Totaal	258	301	559	349	288	637	607	589	1.196

BESTUURS- EN ONDERWIJZEND PERSONEEL - HOGER BEROEPSONDERWIJS VAN HET VOLWASSENENONDERWIJS
AANTAL PERSONEN NAAR GESLACHT EN LEEFTIJD

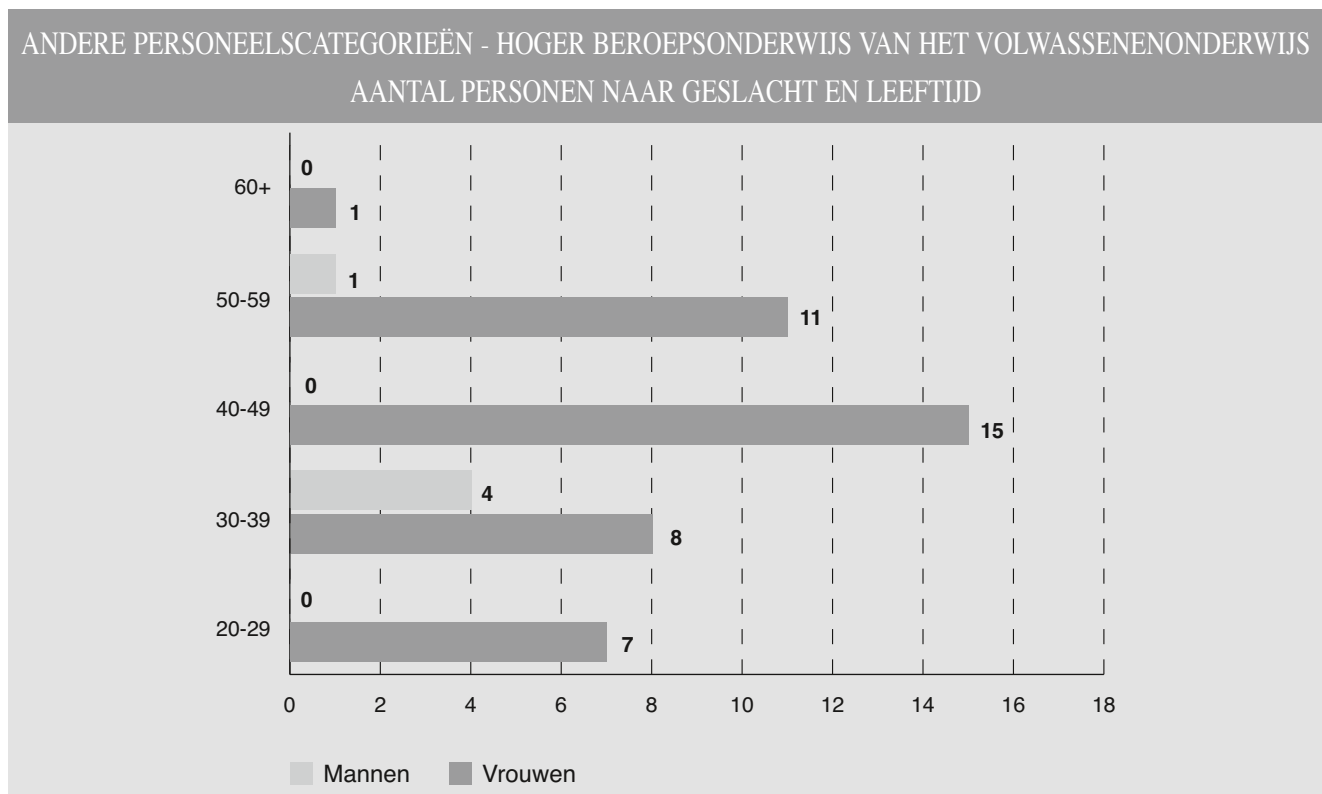


ANDERE PERSONEELSCATEGORIEËN NAAR STATUUT EN GESLACHT
Aantal personen (inclusief alle vervangingen, TBS+ en Bonus) - januari 2016
HOGER BEROEPSONDERWIJS VAN HET VOLWASSENENONDERWIJS

	Vastbenoemden			Tijdelijken			Totaal		
	Mannen	Vrouwen	Totaal	Mannen	Vrouwen	Totaal	Mannen	Vrouwen	Totaal
Gemeenschapsonderwijs	1	9	10	1	1	2	2	10	12
Privaatrechtelijk	1	8	9	1	9	10	2	17	19
Provincie	1	2	3	-	2	2	1	4	5
Gemeente	-	7	7	-	4	4	-	11	11
Totaal	3	26	29	2	16	18	5	42	47

ANDERE PERSONEELSCATEGORIEËN NAAR LEEFTIJD, STATUUT EN GESLACHT
Aantal personen (inclusief alle vervangingen, TBS+ en Bonus) - januari 2016
HOGER BEROEPSONDERWIJS VAN HET VOLWASSENENONDERWIJS

Leeftijd	Vastbenoemden			Tijdelijken			Totaal		
	Mannen	Vrouwen	Totaal	Mannen	Vrouwen	Totaal	Mannen	Vrouwen	Totaal
20-24	-	-	-	-	1	1	-	1	1
25-29	-	1	1	-	5	5	-	6	6
30-34	-	1	1	1	3	4	1	4	5
35-39	2	1	3	1	3	4	3	4	7
40-44	-	6	6	-	1	1	-	7	7
45-49	-	6	6	-	2	2	-	8	8
50-54	-	5	5	-	1	1	-	6	6
55-59	1	5	6	-	-	-	1	5	6
60+	-	1	1	-	-	-	-	1	1
Totaal	3	26	29	2	16	18	5	42	47



Deel 4 PERSONEEL

4

Hoofdstuk 6 : Volwassenenonderwijs

6.3. Basiseducatie

**Budgettaire fulltime-equivalenten
Personen**

BESTUURS- EN ONDERWIJZEND PERSONEEL NAAR STATUUT EN GESLACHT

Aantal budgettaire fulltime-equivalenten (inclusief alle vervangingen, TBS+ en Bonus) - januari 2016

BASISEDUCATIE

	Vastbenoemden			Tijdelijken			Totaal		
	Mannen	Vrouwen	Totaal	Mannen	Vrouwen	Totaal	Mannen	Vrouwen	Totaal
Totaal	-	-	-	129	687	816	129	687	816

ANDERE PERSONEELSCATEGORIEËN NAAR STATUUT EN GESLACHT

Aantal budgettaire fulltime-equivalenten (inclusief alle vervangingen, TBS+ en Bonus) - januari 2016

BASISEDUCATIE

	Vastbenoemden			Tijdelijken			Totaal		
	Mannen	Vrouwen	Totaal	Mannen	Vrouwen	Totaal	Mannen	Vrouwen	Totaal
Totaal	-	-	-	8	75	83	8	75	83

BESTUURS- EN ONDERWIJZEND PERSONEEL NAAR STATUUT EN GESLACHT

Aantal personen (inclusief alle vervangingen, TBS+ en Bonus) - januari 2016

BASISEDUCATIE

	Vastbenoemden			Tijdelijken			Totaal		
	Mannen	Vrouwen	Totaal	Mannen	Vrouwen	Totaal	Mannen	Vrouwen	Totaal
Totaal	-	-	-	154	934	1.088	154	934	1.088

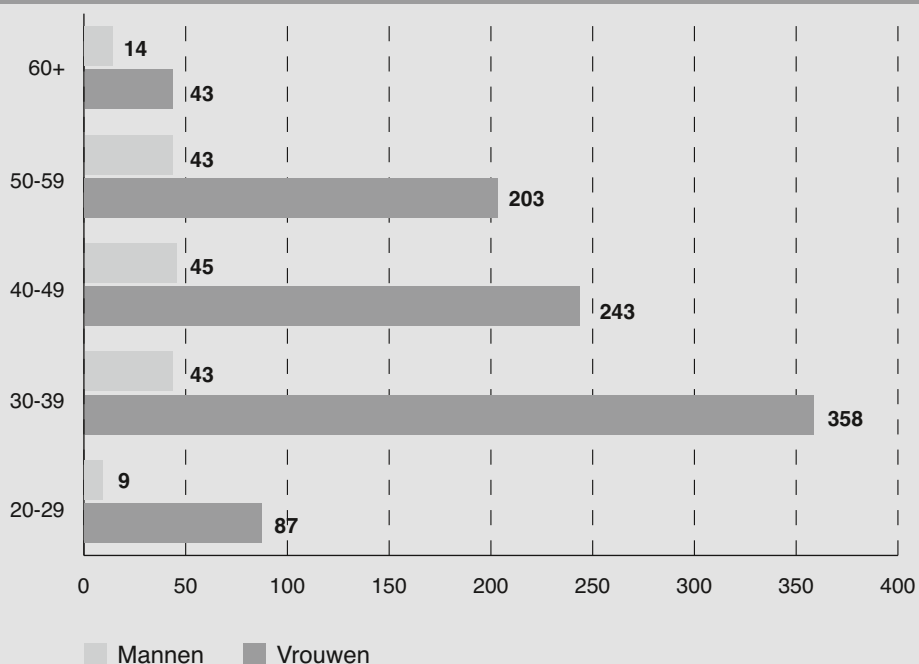
BESTUURS- EN ONDERWIJZEND PERSONEEL NAAR LEEFTIJD, STATUUT EN GESLACHT

Aantal personen (inclusief alle vervangingen, TBS+ en Bonus) - januari 2016

BASISEDUCATIE

Leeftijd	Vastbenoemden			Tijdelijken			Totaal		
	Mannen	Vrouwen	Totaal	Mannen	Vrouwen	Totaal	Mannen	Vrouwen	Totaal
20-24	-	-	-	1	13	14	1	13	14
25-29	-	-	-	8	74	82	8	74	82
30-34	-	-	-	17	162	179	17	162	179
35-39	-	-	-	26	196	222	26	196	222
40-44	-	-	-	26	147	173	26	147	173
45-49	-	-	-	19	96	115	19	96	115
50-54	-	-	-	22	105	127	22	105	127
55-59	-	-	-	21	98	119	21	98	119
60+	-	-	-	14	43	57	14	43	57
Totaal	-	-	-	154	934	1.088	154	934	1.088

BESTUURS- EN ONDERWIJZEND PERSONEEL - BASISEDUCATIE
AANTAL PERSONEN NAAR GESLACHT EN LEEFTIJD



ANDERE PERSONEELSCATEGORIEËN NAAR STATUUT EN GESLACHT
Aantal personen (inclusief alle vervangingen, TBS+ en Bonus) - januari 2016

BASISEDUCATIE

	Vastbenoemden			Tijdelijken			Totaal		
	Mannen	Vrouwen	Totaal	Mannen	Vrouwen	Totaal	Mannen	Vrouwen	Totaal
Totaal	-	-	-	10	96	106	10	96	106

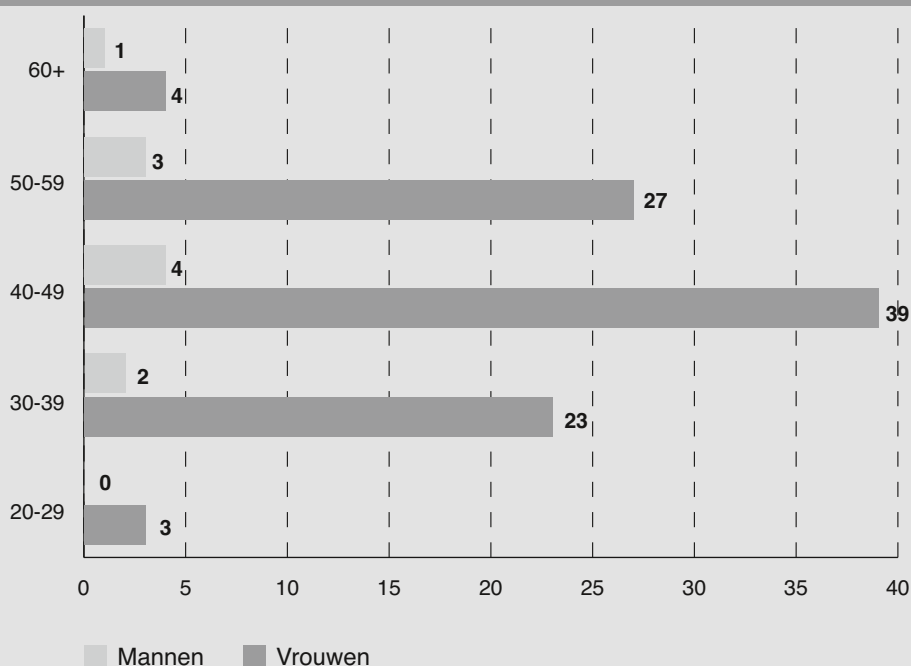
ANDERE PERSONEELSCATEGORIEËN NAAR LEEFTIJD, STATUUT EN GESLACHT
Aantal personen (inclusief alle vervangingen, TBS+ en Bonus) - januari 2016

BASISEDUCATIE

Leeftijd	Vastbenoemden			Tijdelijken			Totaal		
	Mannen	Vrouwen	Totaal	Mannen	Vrouwen	Totaal	Mannen	Vrouwen	Totaal
20-24	-	-	-	-	-	-	-	-	-
25-29	-	-	-	-	3	3	-	3	3
30-34	-	-	-	-	12	12	-	12	12
35-39	-	-	-	2	11	13	2	11	13
40-44	-	-	-	4	20	24	4	20	24
45-49	-	-	-	-	19	19	-	19	19
50-54	-	-	-	1	19	20	1	19	20
55-59	-	-	-	2	8	10	2	8	10
60+	-	-	-	1	4	5	1	4	5
Totaal	-	-	-	10	96	106	10	96	106



ANDERE PERSONEELSCATEGORIEËN - BASISEDUCATIE
AANTAL PERSONEN NAAR GESLACHT EN LEEFTIJD



Deel 4 PERSONEEL

4

Hoofdstuk 7 : Deeltijds kunstonderwijs

**Budgettaire fulltime-equivalenten
Personen**

BESTUURS- EN ONDERWIJZEND PERSONEEL NAAR STATUUT EN GESLACHT

Aantal budgettaire fulltime-equivalenten (inclusief alle vervangingen, TBS+ en Bonus) - januari 2016

DEELTIJDS KUNSTONDERWIJS

	Vastbenoemden			Tijdelijken			Totaal		
	Mannen	Vrouwen	Totaal	Mannen	Vrouwen	Totaal	Mannen	Vrouwen	Totaal
Gemeenschapsonderwijs	109	141	250	45	51	96	154	192	346
Privaatrechtelijk	11	16	27	5	6	11	16	22	38
Provincie	-	-	-	-	-	-	-	-	-
Gemeente	1.244	1.631	2.875	326	500	826	1.570	2.131	3.701
Totaal	1.364	1.788	3.152	376	557	933	1.740	2.345	4.085

ANDERE PERSONEELSCATEGORIEËN NAAR STATUUT EN GESLACHT

Aantal budgettaire fulltime-equivalenten (inclusief alle vervangingen, TBS+ en Bonus) - januari 2016

DEELTIJDS KUNSTONDERWIJS

	Vastbenoemden			Tijdelijken			Totaal		
	Mannen	Vrouwen	Totaal	Mannen	Vrouwen	Totaal	Mannen	Vrouwen	Totaal
Gemeenschapsonderwijs	9	10	19	3	2	5	12	12	24
Privaatrechtelijk	-	2	2	1	-	1	1	2	3
Provincie	-	-	-	-	-	-	-	-	-
Gemeente	26	108	134	16	43	59	42	151	193
Totaal	35	120	155	20	45	65	55	165	220

BESTUURS- EN ONDERWIJZEND PERSONEEL NAAR STATUUT EN GESLACHT

Aantal personen (inclusief alle vervangingen, TBS+ en Bonus) - januari 2016

DEELTIJDS KUNSTONDERWIJS

	Vastbenoemden			Tijdelijken			Totaal		
	Mannen	Vrouwen	Totaal	Mannen	Vrouwen	Totaal	Mannen	Vrouwen	Totaal
Gemeenschapsonderwijs	125	175	300	80	96	176	205	271	476
Privaatrechtelijk	16	22	38	9	14	23	25	36	61
Provincie	-	-	-	-	-	-	-	-	-
Gemeente	1.429	2.042	3.471	561	831	1.392	1.990	2.873	4.863
Totaal	1.570	2.239	3.809	650	941	1.591	2.220	3.180	5.400

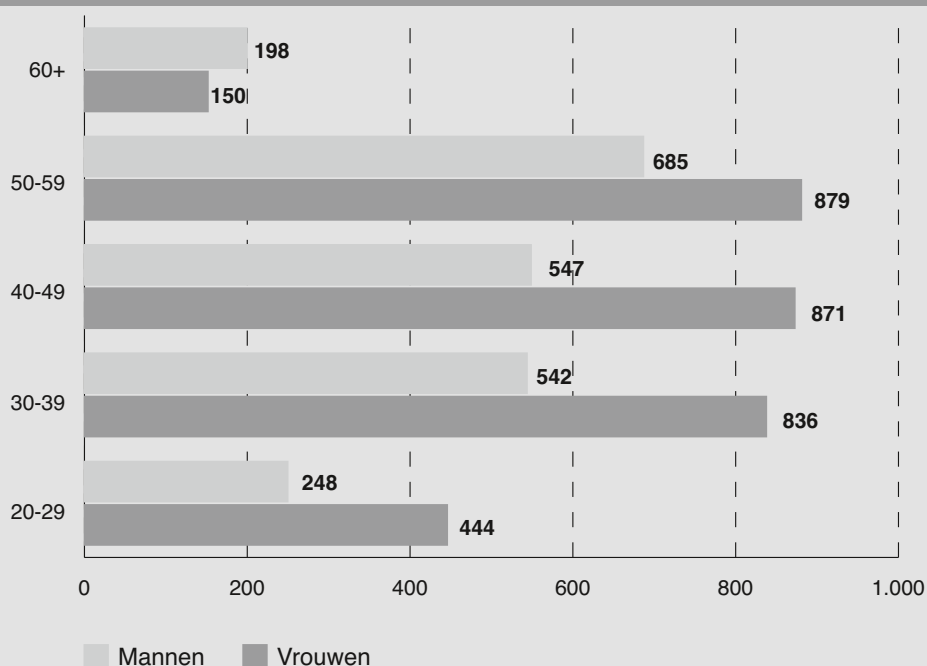
BESTUURS- EN ONDERWIJZEND PERSONEEL NAAR LEEFTIJD, STATUUT EN GESLACHT

Aantal personen (inclusief alle vervangingen, TBS+ en Bonus) - januari 2016

DEELTIJDS KUNSTONDERWIJS

Leeftijd	Vastbenoemden			Tijdelijken			Totaal		
	Mannen	Vrouwen	Totaal	Mannen	Vrouwen	Totaal	Mannen	Vrouwen	Totaal
20-24	-	-	-	35	79	114	35	79	114
25-29	9	42	51	204	323	527	213	365	578
30-34	95	155	250	143	215	358	238	370	608
35-39	194	341	535	110	125	235	304	466	770
40-44	218	336	554	45	59	104	263	395	658
45-49	245	400	645	39	76	115	284	476	760
50-54	314	461	775	34	41	75	348	502	850
55-59	312	365	677	25	12	37	337	377	714
60+	183	139	322	15	11	26	198	150	348
Totaal	1.570	2.239	3.809	650	941	1.591	2.220	3.180	5.400

BESTUURS- EN ONDERWIJZEND PERSONEEL - DEELTIJDS KUNSTONDERWIJS
AANTAL PERSONEN NAAR GESLACHT EN LEEFTIJD



ANDERE PERSONEELSCATEGORIEËN NAAR STATUUT EN GESLACHT
Aantal personen (inclusief alle vervangingen, TBS+ en Bonus) - januari 2016

DEELTIJDS KUNSTONDERWIJS

	Vastbenoemden			Tijdelijken			Totaal		
	Mannen	Vrouwen	Totaal	Mannen	Vrouwen	Totaal	Mannen	Vrouwen	Totaal
Gemeenschapsonderwijs	12	15	27	4	5	9	16	20	36
Privaatrechtelijk	-	3	3	2	1	3	2	4	6
Provincie	-	-	-	-	-	-	-	-	-
Gemeente	33	151	184	27	84	111	60	235	295
Totaal	45	169	214	33	90	123	78	259	337

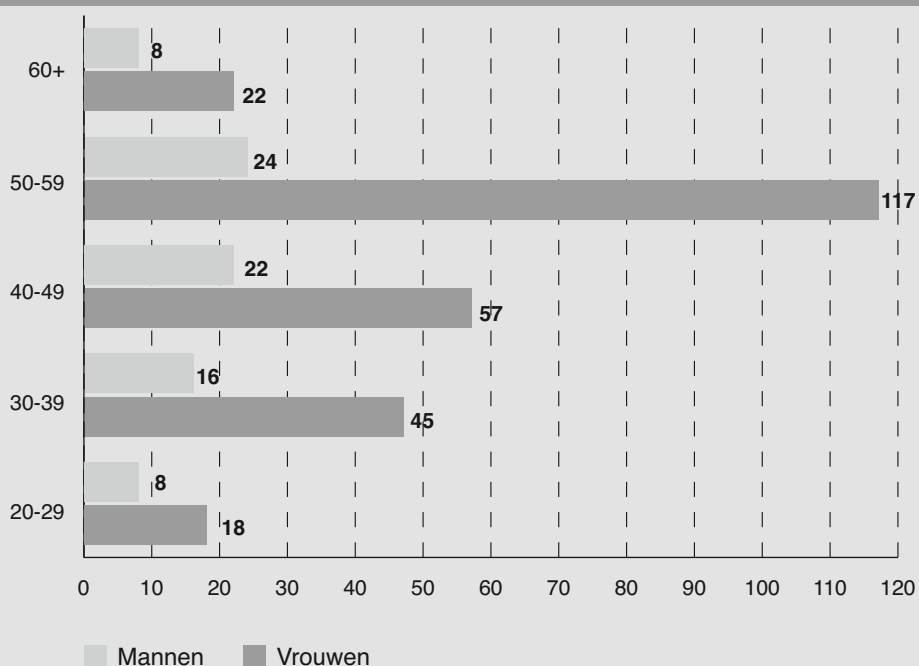
ANDERE PERSONEELSCATEGORIEËN NAAR LEEFTIJD, STATUUT EN GESLACHT
Aantal personen (inclusief alle vervangingen, TBS+ en Bonus) - januari 2016

DEELTIJDS KUNSTONDERWIJS

Leeftijd	Vastbenoemden			Tijdelijken			Totaal		
	Mannen	Vrouwen	Totaal	Mannen	Vrouwen	Totaal	Mannen	Vrouwen	Totaal
20-24	-	-	-	2	-	2	2	-	2
25-29	1	7	8	5	11	16	6	18	24
30-34	3	7	10	6	12	18	9	19	28
35-39	4	13	17	3	13	16	7	26	33
40-44	3	14	17	6	7	13	9	21	30
45-49	8	23	31	5	13	18	13	36	49
50-54	10	40	50	2	14	16	12	54	66
55-59	9	46	55	3	17	20	12	63	75
60+	7	19	26	1	3	4	8	22	30
Totaal	45	169	214	33	90	123	78	259	337



ANDERE PERSONEELSCATEGORIEËN - DEELTIJDS KUNSTONDERWIJS
AANTAL PERSONEN NAAR GESLACHT EN LEEFTIJD



Deel 4 PERSONEEL

4

Hoofdstuk 8 : Niveauoverschrijdende gegevens

**Budgettaire fulltime-equivalenten
Personen**

ANDERE PERSONEELSCATEGORIEËN NAAR STATUUT EN GESLACHT

Aantal budgettaire fulltime-equivalenten (inclusief alle vervangingen, TBS+ en Bonus) - januari 2016

ANDERE (1)

	Vastbenoemden			Tijdelijken			Totaal		
	Mannen	Vrouwen	Totaal	Mannen	Vrouwen	Totaal	Mannen	Vrouwen	Totaal
Gemeenschapsonderwijs	320	1.102	1.422	125	573	698	445	1.675	2.120
Privaatrechtelijk	387	1.377	1.764	83	547	630	470	1.924	2.394
Provincie	11	32	43	3	21	24	14	53	67
Gemeente	48	110	158	14	86	100	62	196	258
Vlaamse Gemeenschap	84	75	159	73	82	155	157	157	314
Totaal	850	2.696	3.546	298	1.309	1.607	1.148	4.005	5.153

(1) Personeel van centra voor leerlingenbegeleiding, onderwijsinspectie, pedagogische begeleiding, internaten, ...

ANDERE PERSONEELSCATEGORIEËN NAAR STATUUT EN GESLACHT
Aantal personen (inclusief alle vervangingen, TBS+ en Bonus) - januari 2016

ANDERE (1)

	Vastbenoemden			Tijdelijken			Totaal		
	Mannen	Vrouwen	Totaal	Mannen	Vrouwen	Totaal	Mannen	Vrouwen	Totaal
Gemeenschapsonderwijs	341	1.279	1.620	140	714	854	481	1.993	2.474
Privaatrechtelijk	431	1.790	2.221	112	711	823	543	2.501	3.044
Provincie	11	43	54	5	24	29	16	67	83
Gemeente	52	143	195	15	108	123	67	251	318
Vlaamse Gemeenschap	87	77	164	77	88	165	164	165	329
Totaal	922	3.332	4.254	349	1.645	1.994	1.271	4.977	6.248

ANDERE PERSONEELSCATEGORIEËN NAAR LEEFTIJD, STATUUT EN GESLACHT
Aantal personen (inclusief alle vervangingen, TBS+ en Bonus) - januari 2016

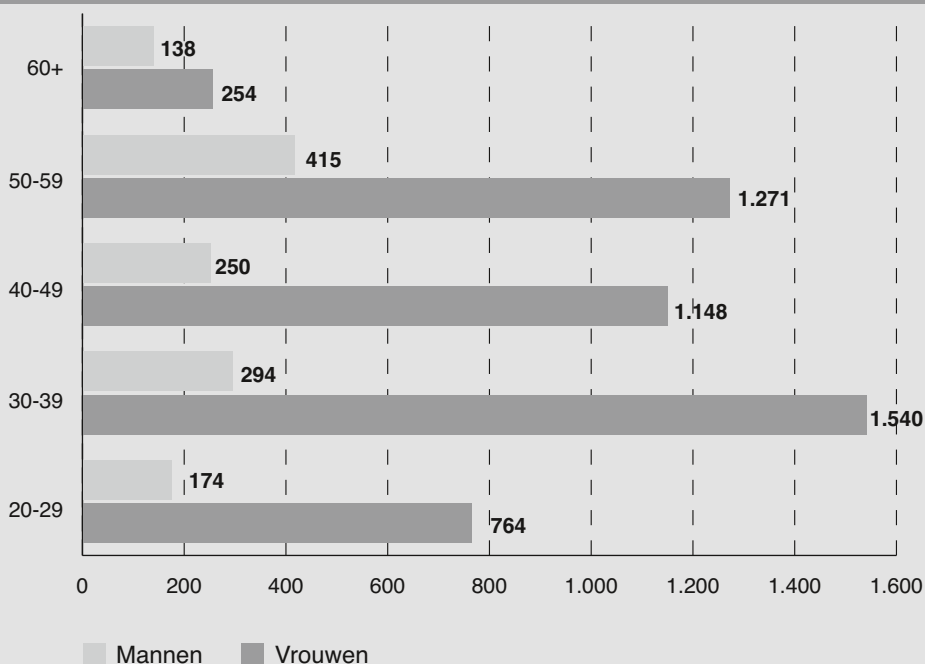
ANDERE (1)

Leeftijd	Vastbenoemden			Tijdelijken			Totaal		
	Mannen	Vrouwen	Totaal	Mannen	Vrouwen	Totaal	Mannen	Vrouwen	Totaal
20-24	-	-	-	50	169	219	50	169	219
25-29	18	79	97	106	516	622	124	595	719
30-34	71	335	406	72	383	455	143	718	861
35-39	108	603	711	43	219	262	151	822	973
40-44	102	488	590	25	130	155	127	618	745
45-49	98	437	535	25	93	118	123	530	653
50-54	140	590	730	12	79	91	152	669	821
55-59	252	563	815	11	39	50	263	602	865
60+	133	237	370	5	17	22	138	254	392
Totaal	922	3.332	4.254	349	1.645	1.994	1.271	4.977	6.248

(1) Personeel van centra voor leerlingenbegeleiding, onderwijsinspectie, pedagogische begeleiding, internaten, ...



ANDERE PERSONEELSCATEGORIEËN - CATEGORIE 'ANDERE'
AANTAL PERSONEN NAAR GESLACHT EN LEEFTIJD



Deel 5

BUDGET

DEFINITIES EN AFKORTINGEN

1. Definities

De onderwijskredieten

Onderwijskredieten worden uitgedrukt in termen van beleidskredieten.

Een beleidskrediet omvat:

1. het gesplitst vastleggingskrediet (VAK) +
2. het variabel vastleggingskrediet (VRVAK) +
3. de machtigingen (MAC)

De tabellen, opgenomen in deze uitgave, bevatten de beschikbare kredieten.

De beschikbare kredieten omvatten naast de aangepaste kredieten, ook de kredietherschikkingen en het aandeel in de globale provisies (bv. index en CAO). Voor de kredieten 2016 zijn het aandeel in de globale provisies en de verschillende kredietherschikkingen nog niet volledig gekend. Bijgevolg zijn deze kredieten slechts voorlopig.

Niveauoverschrijdende uitgaven werden, indien de verdeling gekend is, toegewezen aan de respectievelijke niveaus (bv. investeringen).

Het Bruto Regionaal Product

Het Bruto Regionaal Product (BRP), geldend voor een regio, stemt overeen met het concept Bruto Binnenlands Product (BBP), geldend voor het land in zijn geheel. Het BRP wordt uitgedrukt tegen marktprijzen in werkelijke prijzen (in duizend EUR).

De kostprijs per leerling

De kostprijs per leerling wordt berekend op basis van de schoolbevolking tijdens een bepaald begrotingsjaar.

2. Afkortingen

CLB:	centra voor leerlingenbegeleiding
GO:	gemeenschapsonderwijs
OGO:	gesubsidieerd officieel onderwijs
VGO:	gesubsidieerd vrij onderwijs
EUR:	euro

**VERHOUDING ONDERWIJSBUDGET
t.o.v.
HET BUDGET VAN DE VLAAMSE GEMEENSCHAP EN
HET BRUTO REGIONAAL PRODUCT
(in duizend EUR)**

Algemene evolutiecijfers (in lopende prijzen)	2011	2012	2013	2014	2015	2016
Onderwijsbudget	10.144.051	10.386.131	10.649.922	10.876.663	10.810.834	11.018.818
Budget Vlaamse Gemeenschap	25.930.092	26.884.838	27.664.685	28.002.834	37.800.070	40.433.468
Bruto Regionaal Product (1)	232.633.180	239.038.020	243.011.560	248.108.660	250.589.747	252.845.054

(1) Aan marktprijzen in werkelijke prijzen

Algemene evolutiecijfers (in vaste prijzen van 2010) (2)	2011	2012	2013	2014	2015	2016
Onderwijsbudget	10.144.051	10.099.274	10.242.092	10.424.706	10.303.910	10.326.590
Budget Vlaamse Gemeenschap (3)	25.930.092	26.142.299	26.605.288	26.839.235	36.027.613	37.893.343
Bruto Regionaal Product	232.633.180	232.435.969	233.705.630	237.799.024	238.839.513	236.960.736

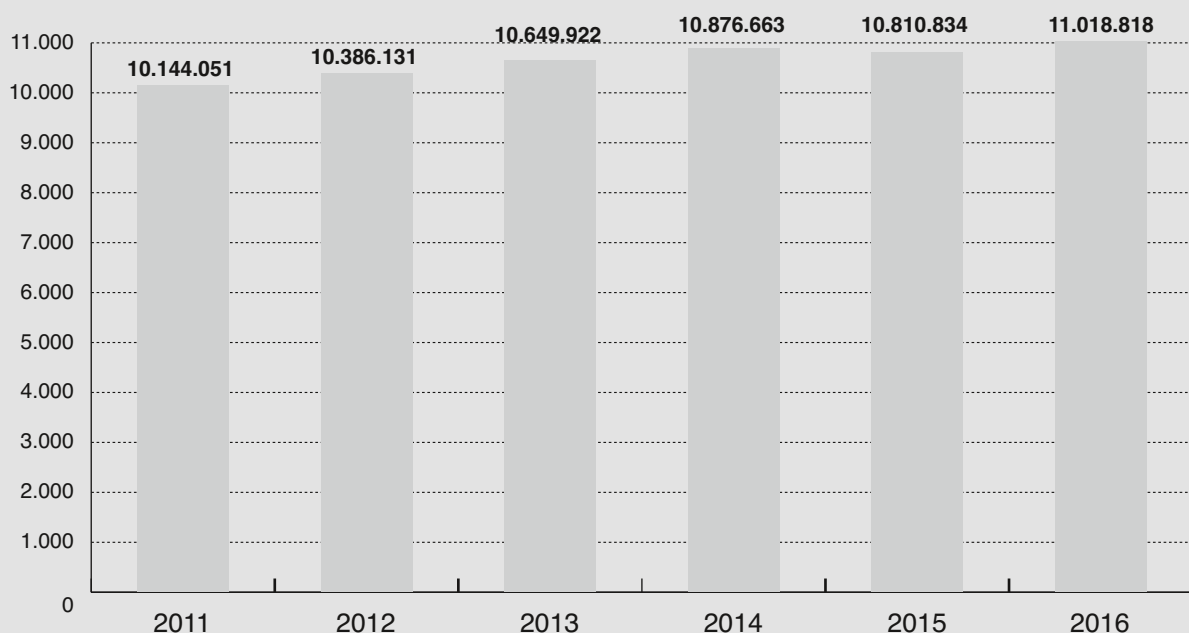
(2) Bron inflatiepercentage: Federaal Planbureau

(3) Bij de uitvoering van de 6de staatshervorming werden enkele federale bevoegdheden overgeheveld naar de gemeenschappen.
Dit verklaart de budgettaire stijging tussen 2014 en 2015.

Jaarlijkse procentuele evolutie (inflatievrij)	2011	2012	2013	2014	2015	2016
Onderwijsbudget	-	-0,4%	+1,4%	+1,8%	-1,2%	+0,2%
Budget Vlaamse Gemeenschap	-	+0,8%	+1,8%	+0,9%	+34,2%	+5,2%
Bruto Regionaal Product	-	-0,1%	+0,5%	+1,8%	+0,4%	-0,8%

Onderlinge verhouding (in %)	2011	2012	2013	2014	2015	2016
Onderw.budg./Budg. VI. Gem.	39,1	38,6	38,5	38,8	28,6	27,3
Onderw.budg./Bruto Reg. Prod.	4,4	4,3	4,4	4,4	4,3	4,4
Budg. VI. Gem./Bruto Reg. Prod.	11,1	11,2	11,4	11,3	15,1	16,0

DE EVOLUTIE VAN HET ONDERWIJSBUDGET (in duizend EUR)



ONDERWIJSBEGROTING PER UITGAVENCATEGORIE

**Evolutie 2014 - 2016
(in duizend EUR)**

	2014	2015	2016
Salarissen	7.478.282	7.502.596	7.583.639
Werking	2.938.892	2.896.484	2.955.847
Investerings	386.732	343.603	408.938
Andere	72.756	68.151	70.395
Totaal	10.876.663	10.810.834	11.018.818

Salarissen	2014	2015	2016
Leerplichtonderwijs	6.623.077	6.638.213	6.704.376
Hoger onderwijs	43.237	45.198	39.587
Ondersteuning	16.925	17.280	17.338
CLB	145.034	144.668	145.385
Pedagogische begeleiding/Inspectie levensbeschouwelijke vakken	21.292	21.105	21.394
Volwassenenonderwijs	367.859	378.374	396.888
Onderwijsinspectie	13.609	13.463	13.551
Deeltijds kunstonderwijs	211.591	208.475	212.648
Fondsen en provisies	15.780	18.758	19.109
Overschrijdend	19.878	17.062	13.363
Totaal	7.478.282	7.502.596	7.583.639

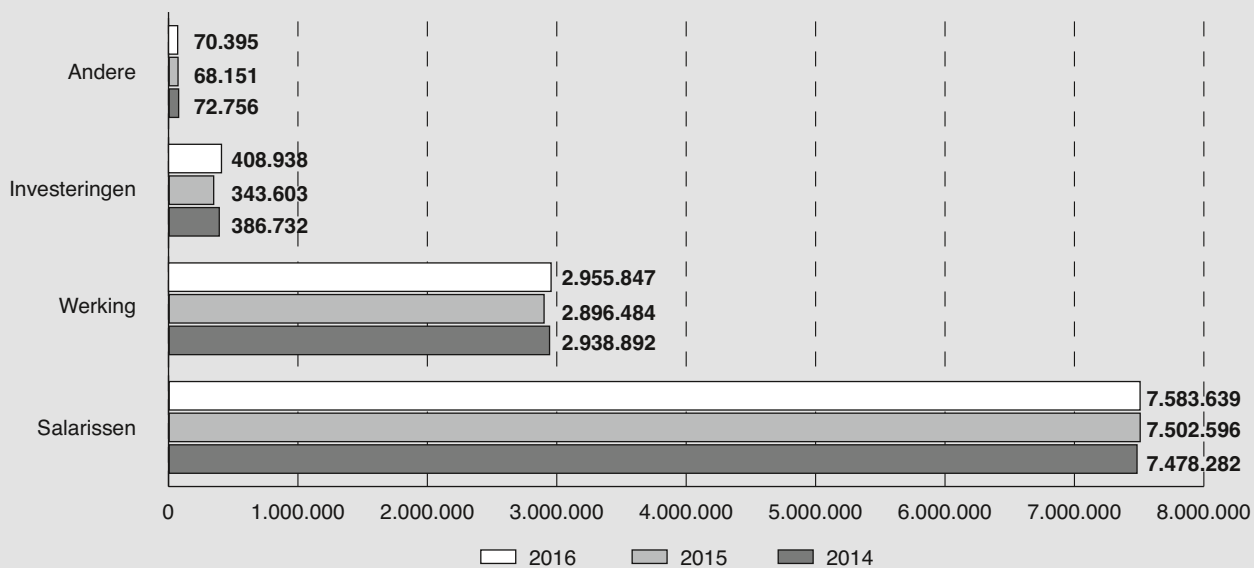
Werking	2014	2015	2016
Leerplichtonderwijs	1.042.225	1.021.823	1.036.186
Hoger onderwijs	1.633.917	1.605.579	1.654.260
CLB	16.257	14.802	14.802
Pedagogische begeleiding/Inspectie levensbeschouwelijke vakken	13.614	11.373	11.436
Volwassenenonderwijs	20.766	15.058	14.226
Onderwijsinspectie	636	573	574
Deeltijds kunstonderwijs	5.587	5.116	5.130
Fondsen en provisies	5.501	5.450	7.299
Overschrijdend	200.390	216.710	211.934
Totaal	2.938.892	2.896.484	2.955.847

Investerings	2014	2015	2016
Basisonderwijs	172.022	156.075	168.032
Secundair onderwijs	140.317	121.099	135.725
Hoger onderwijs	73.450	59.325	64.032
Algemeen	943	7.104	41.149
Totaal	386.732	343.603	408.938

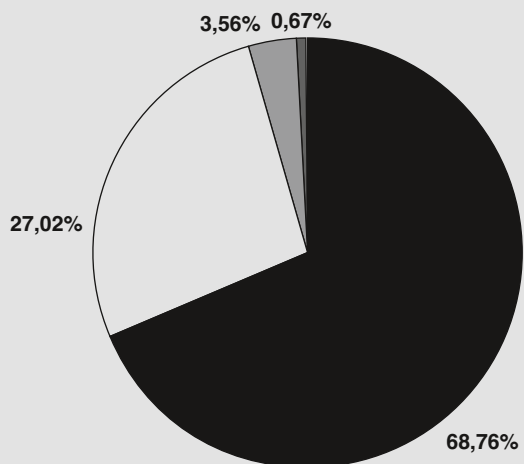
Andere	2014	2015	2016
Fondsen en provisies	179	316	3.490
Bestaansmiddelen	72.577	67.835	66.905
Totaal	72.756	68.151	70.395

ONDERWIJSBEGROTING PER UITGAVENCATEGORIE (in duizend EUR)

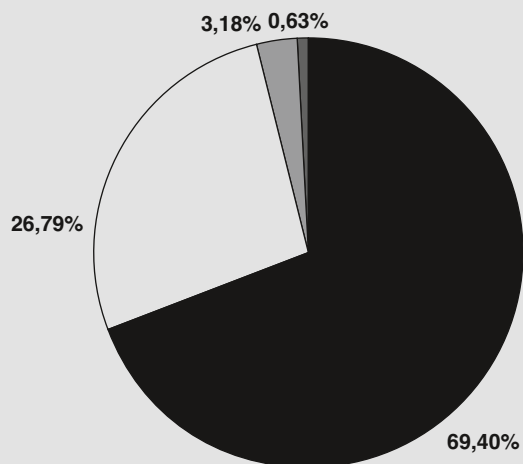
Evolutie 2014 - 2016



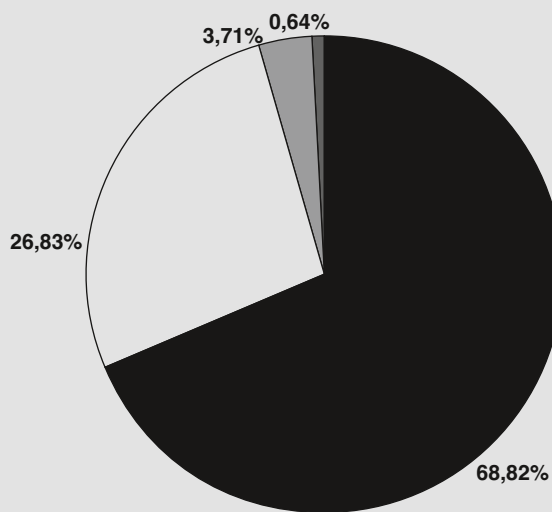
2014



2015



2016



■ Salarissen □ Werking ▒ Investerings ▓ Andere

5

DE ONDERWIJSBEGROTING
OPGESPLITST NAAR ONDERWIJSNIVEAU EN ONDERWIJSNET
(in duizend EUR)

NIVEAU	NET	2014	2015	2016
GEWOON BASISONDERWIJS	GO	499.257	516.823	527.497
	OGO	758.794	751.253	783.176
	VGO	1.958.691	1.963.807	2.010.607
	Andere (1)	239	238	405
	Totaal	3.216.981	3.232.121	3.321.685
BUITENGEWOON BASISONDERWIJS	GO	150.723	153.102	152.683
	OGO	63.516	69.788	71.147
	VGO	265.967	267.965	271.830
	Andere (1)	903	1.469	1.469
	Totaal	481.109	492.324	497.128
BASISONDERWIJS ALGEMEEN (1)		13.151	13.024	13.374
GEWOON SECUNDAIR ONDERWIJS	GO	748.696	741.806	756.938
	OGO	344.541	338.606	331.946
	VGO	2.673.293	2.617.140	2.615.346
	Andere (1)	18.884	16.729	16.802
	Totaal	3.785.414	3.714.281	3.721.033
BUITENGEWOON SECUNDAIR ONDERWIJS	GO	111.114	114.073	116.435
	OGO	53.219	52.567	51.734
	VGO	253.352	258.324	258.704
	Andere (1)	-	-	-
	Totaal	417.685	424.965	426.873
SECUNDAIR ONDERWIJS ALGEMEEN (1)		6.401	6.335	6.423
DEELTIJDS KUNSTONDERWIJS	GO	20.504	20.649	21.364
	OGO	208.987	208.377	212.298
	VGO	2.757	2.714	2.648
	Andere (1)	594	556	556
	Totaal	232.842	232.296	236.866
HOGER ONDERWIJS	Totaal	1.746.645	1.707.300	1.753.126
VOLWASSENENONDERWIJS	GO	104.925	108.090	111.542
	OGO	79.380	79.284	84.694
	VGO	140.082	143.018	141.936
	Andere (1)	64.204	62.952	72.821
	Totaal	388.591	393.344	410.994
ANDERE (2)	Totaal	587.844	594.844	631.315
	Algemeen totaal	10.876.663	10.810.834	11.018.818

(1) netoverschrijdende uitgaven

(2) niet-onderwijsniveau gebonden uitgaven

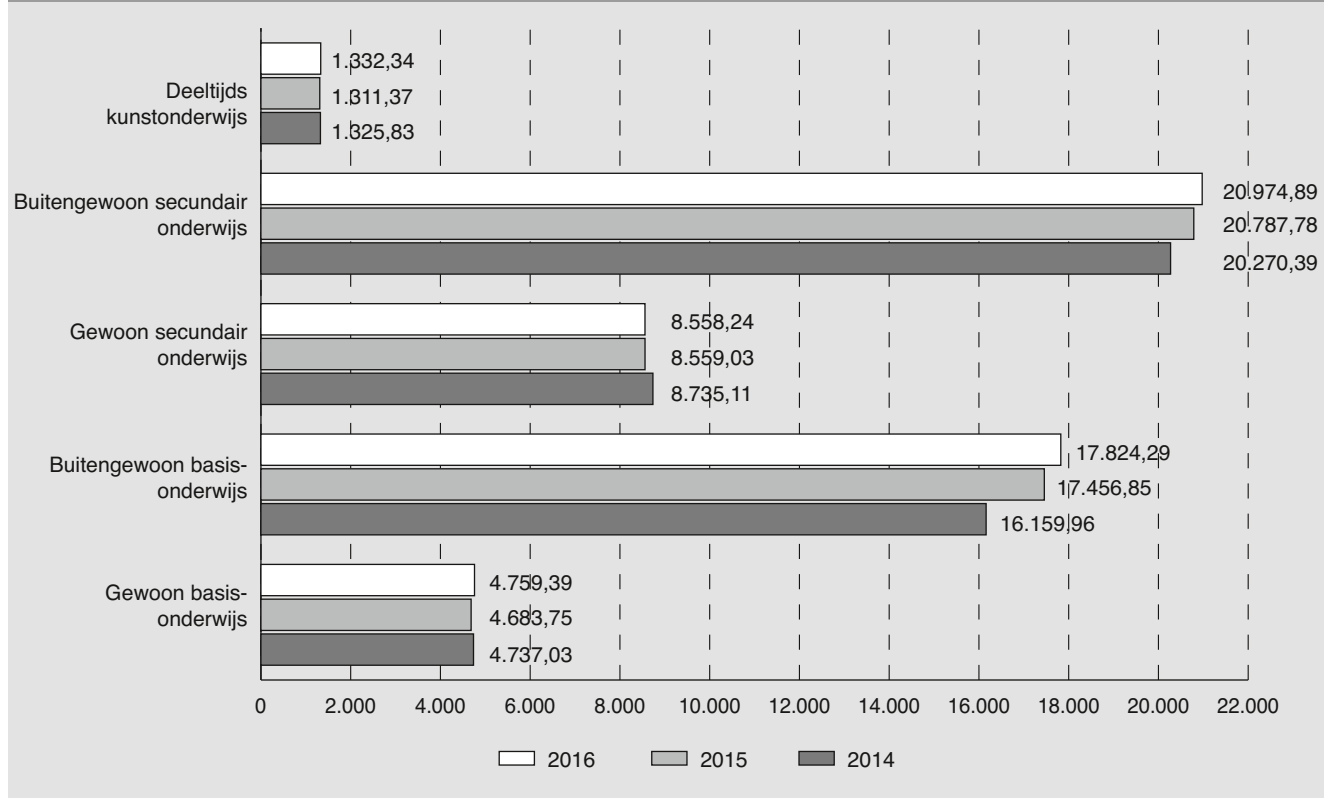
**KOSTPRIJS PER LEERLING
PER ONDERWIJSNIVEAU**

(in EUR)

Onderwijsniveau	2014	2015	2016
Gewoon basisonderwijs	4.737,03	4.683,75	4.759,39
Buitengewoon basisonderwijs	16.159,96	17.456,85	17.824,29
Gewoon secundair onderwijs	8.735,11	8.559,03	8.558,24
Buitengewoon secundair onderwijs	20.270,39	20.787,78	20.974,89
Deeltijds kunstonderwijs	1.325,83	1.311,37	1.332,34

KOSTPRIJS PER LEERLING PER ONDERWIJSNIVEAU (in EUR)

Evolutie 2014 - 2016



Deel 6

NIVEAUOVERSCHRIJDENDE GEGEVENS

Deel 6 NIVEAUOVERSCHRIJDENDE GEGEVENS

Hoofdstuk 1 : Internen en internaten

6

INTERNEN EN INTERNATEN

INTERNATEN PER NET

	Gemeenschapsonderwijs	Privaatrechtelijk	Provincie	Gemeente	Vlaamse Gemeenschapscomm.	Totaal
Aantal internaten	31	105	2	1	-	139

AANTAL INTERNEN PER ONDERWIJSNIVEAU EN PER NET VAN HET INTERNAAT (1)(2)

	Gemeenschapsonderwijs			Privaatrechtelijk			Provincie			Gemeente			Vlaamse Gemeenschapscomm.			Totaal		
	J	M	T	J	M	T	J	M	T	J	M	T	J	M	T	J	M	T
Gewoon kleuteronderwijs	19	22	41	37	28	65	-	-	-	3	5	8	-	-	-	59	55	114
Buitengewoon kleuteronderwijs	2	-	2	-	-	-	-	-	-	1	1	2	-	-	-	3	1	4
Gewoon lager onderwijs	167	133	300	435	277	712	-	-	-	13	10	23	-	-	-	615	420	1.035
Buitengewoon lager onderwijs	33	29	62	31	16	47	-	-	-	21	5	26	-	-	-	85	50	135
Volgtijds gewoon secundair onderwijs	1.010	716	1.726	3.688	3.135	6.823	40	6	46	8	6	14	-	-	-	4.746	3.863	8.609
Deeltijds secundair onderwijs	44	9	53	6	1	7	-	-	-	-	-	-	-	-	-	50	10	60
Buitengewoon secundair onderwijs	71	27	98	67	21	88	-	-	-	6	5	11	-	-	-	144	53	197
HBO5 verpleegkunde (3)	1	3	4	16	136	152	5	27	32	-	-	-	-	-	-	22	166	188
Totaal	1.347	939	2.286	4.280	3.614	7.894	45	33	78	52	32	84	-	-	-	5.724	4.618	10.342

AANTAL INTERNEN PER PROVINCIE EN PER NET VAN HET INTERNAAT (1)(2)

	Gemeenschapsonderwijs			Privaatrechtelijk			Provincie			Gemeente			Vlaamse Gemeenschapscomm.			Totaal		
	J	M	T	J	M	T	J	M	T	J	M	T	J	M	T	J	M	T
Antwerpen	153	101	254	593	574	1.167	-	-	-	-	-	-	-	-	-	746	675	1.421
Vlaams-Brabant	279	210	489	175	246	421	-	-	-	-	-	-	-	-	-	454	456	910
Brussels Hoofdstedelijk Gewest	77	71	148	79	8	87	-	-	-	-	-	-	-	-	-	156	79	235
West-Vlaanderen	305	147	452	2.007	1.543	3.550	-	-	-	-	-	-	-	-	-	2.312	1.690	4.002
Oost-Vlaanderen	221	150	371	924	834	1.758	-	-	-	52	32	84	-	-	-	1.197	1.016	2.213
Limburg	312	260	572	502	409	911	45	33	78	-	-	-	-	-	-	859	702	1.561
Totaal	1.347	939	2.286	4.280	3.614	7.894	45	33	78	52	32	84	-	-	-	5.724	4.618	10.342

AANTAL INTERNEN PER NET VAN HET INTERNAAT EN PER ONDERWIJSVORM van het voltijds gewoon secundair onderwijs (1)(2)(4)

	Gemeenschapsonderwijs			Privaatrechtelijk			Provincie			Gemeente			Vlaamse Gemeenschapscomm.			Totaal		
	J	M	T	J	M	T	J	M	T	J	M	T	J	M	T	J	M	T
Onthaalklas voor anderstalige nieuwkomers	-	-	-	-	1	1	-	-	-	-	-	-	-	-	-	-	1	1
Eerste graad	234	169	403	941	824	1.765	5	-	5	3	4	7	-	-	-	1.183	997	2.180
ASO	176	130	306	859	821	1.680	-	-	-	2	2	4	-	-	-	1.037	953	1.990
KSO	56	72	128	76	206	282	-	-	-	-	-	-	-	-	-	132	278	410
TSO	306	159	465	1.203	785	1.988	13	3	16	1	-	1	-	-	-	1.523	947	2.470
BSO	238	186	424	608	497	1.105	22	3	25	2	-	2	-	-	-	870	686	1.556
Totaal	1.010	716	1.726	3.687	3.134	6.821	40	6	46	8	6	14	-	-	-	4.745	3.862	8.607

- (1) Gegevens op basis van KB. nr. 456 van 10/9/1986. Gegevens van internaten met minder dan 30 internen worden niet opgenomen gezien ze niet subsidieerbaar of financierbaar zijn.
 (2) Volgende leerlingen werden niet in de statistieken opgenomen: 54 studenten van het hogescholenonderwijs, 24 studenten van het universitair onderwijs en 27 studenten van de Europese hogescholen.
 (3) In 2009-2010 werd de vroegere opleiding verpleegkunde van de 4de graad omgevormd tot hoger beroepsonderwijs (HBO5 verpleegkunde). HBO5 verpleegkunde behoort niet tot het voltijds gewoon secundair onderwijs.
 (4) Van 2 internen uit het voltijds gewoon secundair onderwijs is de onderwijsvorm niet gekend.



INTERNEN EN INTERNATEN
AANTAL INTERNEN PER GEBORTEJAAR

Geboortejaar	Gemeenschapsonderwijs			Privaatrechtelijk			Provincie			Gemeente			Vlaamse Gemeenschapscomm.			Totaal		
	J	M	T	J	M	T	J	M	T	J	M	T	J	M	T	J	M	T
2013	-	1	1	1	2	3	-	-	-	1	-	1	-	-	-	2	3	5
2012	3	4	7	3	4	7	-	-	-	-	2	2	-	-	-	6	10	16
2011	8	7	15	16	7	23	-	-	-	1	3	4	-	-	-	25	17	42
2010	7	8	15	10	13	23	-	-	-	2	1	3	-	-	-	19	22	41
2009	20	10	30	37	23	60	-	-	-	3	-	3	-	-	-	60	33	93
2008	21	18	39	59	23	82	-	-	-	4	4	8	-	-	-	84	45	129
2007	31	18	49	66	38	104	-	-	-	4	-	4	-	-	-	101	56	157
2006	48	31	79	80	45	125	-	-	-	3	3	6	-	-	-	131	79	210
2005	31	37	68	88	56	144	-	-	-	6	5	11	-	-	-	125	98	223
2004	31	30	61	121	95	216	-	-	-	10	2	12	-	-	-	162	127	289
2003	83	71	154	378	332	710	1	-	1	4	3	7	-	-	-	466	406	872
2002	125	77	202	451	417	868	4	-	4	4	-	4	-	-	-	584	494	1.078
2001	173	115	288	636	510	1.146	4	2	6	3	4	7	-	-	-	816	631	1.447
2000	195	142	337	666	562	1.228	6	-	6	2	1	3	-	-	-	869	705	1.574
1999	214	112	326	645	567	1.212	9	3	12	3	3	6	-	-	-	871	685	1.556
1998	185	135	320	601	507	1.108	8	-	8	1	1	2	-	-	-	795	643	1.438
1997	91	62	153	294	215	509	3	3	6	1	-	1	-	-	-	389	280	669
1996	45	30	75	96	88	184	7	6	13	-	-	-	-	-	-	148	124	272
1995	24	15	39	16	57	73	-	7	7	-	-	-	-	-	-	40	79	119
1994	4	7	11	7	30	37	2	4	6	-	-	-	-	-	-	13	41	54
1993	3	2	5	6	14	20	-	2	2	-	-	-	-	-	-	9	18	27
1992	2	-	2	2	4	6	-	4	4	-	-	-	-	-	-	4	8	12
1991	-	1	1	-	4	4	-	-	-	-	-	-	-	-	-	-	5	5
1990	1	1	2	1	-	1	-	1	1	-	-	-	-	-	-	2	2	4
1989	1	1	2	-	1	1	-	1	1	-	-	-	-	-	-	1	3	4
1988	-	1	1	-	-	-	-	-	-	-	-	-	-	-	-	-	1	1
1987	1	-	1	-	-	-	-	-	-	-	-	-	-	-	-	1	-	1
1981	-	1	1	-	-	-	-	-	-	-	-	-	-	-	-	-	1	1
1976	-	-	-	-	-	-	1	-	1	-	-	-	-	-	-	1	-	1
1970	-	1	1	-	-	-	-	-	-	-	-	-	-	-	-	-	1	1
1965	-	1	1	-	-	-	-	-	-	-	-	-	-	-	-	-	1	1
Totaal	1.347	939	2.286	4.280	3.614	7.894	45	33	78	52	32	84	-	-	-	5.724	4.618	10.342

INTERNEN EN INTERNATEN

Evolutie aantal gesubsidieerde/gefinancierde internen per onderwijsnet en onderwijsniveau (1)

Schooljaar	Gemeenschapsonderwijs (GO)					Totaal	Gesubsidieerd vrij onderwijs (VGO)					Totaal	Gesubsidieerd officieel onderwijs (OGO)					Totaal	Algemeen totaal					Totaal
	aantal internen afkomstig uit het						aantal internen afkomstig uit het						aantal internen afkomstig uit het						aantal internen afkomstig uit het					
	KO	LO	SO	HBO5	HO		KO	LO	SO	HBO5	HO		KO	LO	SO	HBO5	HO		KO	LO	SO	HBO5	HO	
1991-1992	4	510	2.271		1.265	4.050	38	1.074	11.397		(3)	12.509	12	64	135		(3)	211	54	1.648	13.803		1.265 (3)	16.770
1992-1993	10	513	2.247		1.317	4.087	59	1.038	11.106		(3)	12.203	13	64	192		(3)	269	82	1.615	13.545		1.317 (3)	16.559
1993-1994	14	486	2.273		1.405	4.178	49	892	10.512		(3)	11.453	8	65	184		(3)	257	71	1.443	12.969		1.405 (3)	15.888
1994-1995	33	478	2.195		1.422	4.128	37	813	9.985		(3)	10.835	10	72	196		(3)	278	80	1.363	12.376		1.422 (3)	15.241
1995-1996	24	505	1.948		1.277	3.754	44	765	9.373		(3)	10.182	12	51	175		(3)	238	80	1.321	11.496		1.277 (3)	14.174
1996-1997	19	449	2.022		(2)	2.490	41	733	8.843		(3)	9.617	10	47	163		(3)	220	70	1.229	11.028		(2)(3)	12.327
1997-1998	25	427	1.889		(2)	2.341	42	682	8.010		(3)	8.734	10	37	127		(3)	174	77	1.146	10.026		(2)(3)	11.249
1998-1999	29	377	1.798		(2)	2.204	43	758	7.704		(3)	8.505	12	27	145		(3)	184	84	1.162	9.647		(2)(3)	10.893
1999-2000	29	366	1.725		(2)	2.120	44	761	7.224		(3)	8.029	6	36	128		(3)	170	79	1.163	9.077		(2)(3)	10.319
2000-2001	42	360	1.678		(2)	2.080	40	741	6.934		(3)	7.715	9	34	161		(3)	204	91	1.135	8.773		(2)(3)	9.999
2001-2002 (4)	60	499	1.628		(2)	2.187	37	768	6.867		(3)	7.672	8	47	164		(3)	219	105	1.314	8.659		(2)(3)	10.078
2002-2003	56	537	1.567		(2)	2.160	46	836	7.064		(3)	7.946	8	36	113		(3)	157	110	1.409	8.744		(2)(3)	10.263
2003-2004	57	502	1.559		(2)	2.118	40	806	7.072		(3)	7.918	13	45	110		(3)	168	110	1.353	8.741		(2)(3)	10.204
2004-2005	57	522	1.522		(2)	2.101	44	767	7.154		(3)	7.965	12	75	111		(3)	198	113	1.364	8.787		(2)(3)	10.264
2005-2006	62	514	1.569		(2)	2.145	48	771	7.405		(3)	8.224	9	74	120		(3)	203	119	1.359	9.094		(2)(3)	10.572
2006-2007	54	491	1.682		(2)	2.227	61	747	7.521		(3)	8.329	11	71	130		(3)	212	126	1.309	9.333		(2)(3)	10.768
2007-2008	53	540	1.705		(2)	2.298	53	775	7.660		(3)	8.488	15	78	133		(3)	226	121	1.393	9.498		(2)(3)	11.012
2008-2009	56	521	1.776		(2)	2.353	49	774	7.668		(3)	8.491	47	92	146		(3)	285	152	1.387	9.590		(2)(3)	11.129
2009-2010 (5)	70	464	1.838	4	(2)	2.376	57	790	7.685	132	(3)	8.664	23	102	104	33	(3)	262	150	1.356	9.627	169	(2)(3)	11.302
2010-2011	71	518	1.900	4	(2)	2.493	72	797	7.723	133	(3)	8.725	21	101	103	36	(3)	261	164	1.416	9.726	173	(2)(3)	11.479
2011-2012	64	436	1.896	5	(2)	2.401	74	776	7.615	138	(3)	8.603	22	90	111	32	(3)	255	160	1.302	9.622	175	(2)(3)	11.259
2012-2013	58	433	1.939	8	(2)	2.438	55	822	7.613	169	(3)	8.659	18	69	114	33	(3)	234	131	1.324	9.666	210	(2)(3)	11.331
2013-2014	61	418	1.919	6	(2)	2.404	60	776	7.500	157	(3)	8.493	16	59	77	34	(3)	186	137	1.253	9.496	197	(2)(3)	11.083
2014-2015	39	386	1.858	7	(2)	2.290	62	806	7.220	155	(3)	8.243	13	50	76	31	(3)	170	114	1.242	9.154	193	(2)(3)	10.703
2015-2016	43	362	1.877	4	(2)	2.286	65	759	6.918	152	(3)	7.894	10	49	71	32	(3)	162	118	1.170	8.866	188	(2)(3)	10.342

KO: kleuteronderwijs LO: lager onderwijs HBO5: HBO5 verpleegkunde SO: secundair onderwijs HO: hoger onderwijs

- (1) Internaten met minder dan 30 internen zijn NIET opgenomen in deze tabellen. Deze internaten zijn niet subsidieerbaar of financierbaar.
- (2) Bij de internaten van het Gemeenschapsonderwijs komen de de internen die afkomstig zijn uit het hoger onderwijs niet meer in aanmerking voor financiering vanaf het schooljaar 1996-1997. Zij komen enkel nog in aanmerking voor de instandhouding van de internaten.
- (3) Omdat in de gesubsidieerde internaten de internen die afkomstig zijn uit het hoger onderwijs niet subsidieerbaar zijn, moet hun aantal niet meegedeeld worden aan het Beleidsdomein Onderwijs en Vorming. Ze zijn dus niet opgenomen in deze tabel.
- (4) Vanaf het schooljaar 2001-2002 zijn de internen die afkomstig zijn uit het buitengewoon onderwijs mee opgenomen in de cijfers.
- (5) In 2009-2010 werd de vroegere opleiding verpleegkunde van de 4de graad omgevormd tot hoger beroepsonderwijs (HBO5 verpleegkunde). HBO5 verpleegkunde behoort niet meer tot het gewoon voltijds secundair onderwijs.



INTERNEN EN INTERNATEN

Evolutie aantal gesubsidieerde/gefinancierde internaten per onderwijsnet (1)

Schooljaar	Gemeenschapsonderwijs (GO)	Gesubsidieerd vrij onderwijs (VGO)	Gesubsidieerd officieel onderwijs (OGO)	Totaal
1991-1992	44	127	5	176
1992-1993	45	124	6	175
1993-1994	45	120	6	171
1994-1995	45	116	6	167
1995-1996	44	111	6	161
1996-1997	43	108	6	157
1997-1998	41	102	5	148
1998-1999	41	102	5	148
1999-2000	40	99	4	143
2000-2001	39	99	5	143
2001-2002	38	96	5	139
2002-2003	38	96	4	138
2003-2004	36	95	4	135
2004-2005	36	94	4	134
2005-2006	34	98	4	136
2006-2007	34	96	4	134
2007-2008	33	97	4	134
2008-2009	33	97	4	134
2009-2010	32	98	4	134
2010-2011	33	100	4	137
2011-2012	33	101	4	138
2012-2013	32	101	4	137
2013-2014	33	103	3	139
2014-2015	31	103	3	137
2015-2016	31	105	3	139

(1) Internaten met minder dan 30 internen zijn NIET opgenomen in deze tabellen. Deze internaten zijn niet subsidieerbaar of financierbaar.

INTERNEN EN INTERNATEN

**Internaten van het Gemeenschapsonderwijs - 'tehuizen voor kinderen wier ouders geen vaste verblijfplaats hebben'
Evolutie aantal internen en internaten per onderwijsniveau**

Schooljaar	Aantal internaten	Gewoon kleuteronderwijs			Buitengewoon kleuteronderwijs			Gewoon lager onderwijs			Buitengewoon lager onderwijs			Voltijds gewoon secundair onderwijs			Deeltijds secundair onderwijs			Buitengewoon secundair onderwijs			Totaal		
		J	M	T	J	M	T	J	M	T	J	M	T	J	M	T	J	M	T	J	M	T	J	M	T
2004-2005	4	23	16	39	-	-	-	128	130	258	4	3	7	95	64	159	4	-	4	6	3	9	260	216	476
2005-2006	4	14	17	31	-	-	-	121	115	236	4	2	6	110	60	170	2	3	5	5	2	7	256	199	455
2006-2007	4	21	22	43	-	-	-	126	129	255	10	2	12	72	52	124	1	1	2	6	2	8	236	208	444
2007-2008	4	28	19	47	-	-	-	133	130	263	12	4	16	64	51	115	2	5	7	4	3	7	243	212	455
2008-2009	4	27	14	41	-	-	-	127	120	247	18	5	23	63	61	124	3	3	6	5	3	8	243	206	449
2009-2010	4	26	11	37	-	-	-	122	116	238	17	7	24	70	63	133	3	4	7	2	2	4	240	203	443
2010-2011	4	25	14	39	1	-	1	118	111	229	15	4	19	72	59	131	7	6	13	1	1	2	239	195	434
2011-2012	4	13	12	25	1	-	1	104	93	197	14	3	17	68	47	115	8	13	21	1	3	4	209	171	380
2012-2013	4	20	14	34	-	1	1	98	78	176	12	8	20	67	58	125	12	14	26	2	2	4	211	175	386
2013-2014	4	18	10	28	-	-	-	95	75	170	11	4	15	76	96	172	8	4	12	2	3	5	210	192	402
2014-2015	4	17	16	33	-	-	-	100	82	182	8	4	12	90	100	190	5	1	6	2	2	4	222	205	427
2015-2016	4	15	16	31	-	-	-	101	99	200	2	5	7	97	100	197	-	-	-	4	2	6	219	222	441



Deel 6 NIVEAUOVERSCHRIJDENDE GEGEVENS

Hoofdstuk 2 : Centra voor leerlingenbegeleiding

6

CENTRA VOOR LEERLINGENBEGELEIDING
Aantal centra per provincie en soort schoolbestuur

	Gemeenschaps- onderwijs	Privaatrechtelijk	Provincie	Gemeente	Vlaamse Gemeenschapscommissie	Totaal
Centra voor leerlingenbegeleiding						
Antwerpen	6	6	1	1	-	14
Vlaams-Brabant	3	7	-	-	-	10
Brussels Hoofdstedelijk Gewest	1	1	-	-	1	3
West-Vlaanderen	4	13	-	-	-	17
Oost-Vlaanderen	6	8	-	1	-	15
Limburg	4	8	1	-	-	13
Totaal	24	43	2	2	1	72
Permanente ondersteuningscel						
Brussels Hoofdstedelijk Gewest	1	1	-	1*	-	3
Totaal	1	1	-	1	-	3
Algemeen totaal	25	44	2	3	1	75

* voor alle gesubsidieerde officiële centra

PERSONEEL VAN DE CENTRA VOOR LEERLINGENBEGELEIDING NAAR STATUUT EN GESLACHT
Aantal budgettaire fulltime-equivalenten in januari 2016 (1)

	Vastbenoemden			Tijdelijken			Totaal		
	M	V	T	M	V	T	M	V	T
Gemeenschapsonderwijs	65	401	466	16	180	196	81	581	662
Privaatrechtelijk	187	1.164	1.351	36	465	501	223	1.629	1.852
Provincie	6	26	32	1	14	15	7	40	47
Gemeente	23	103	126	3	63	66	26	166	192
Totaal	281	1.694	1.975	56	722	778	337	2.416	2.753

(1) In deze tabel werd het personeel van de Vlaamse Gemeenschapscommissie bij Gemeente geteld.



Deel 6 NIVEAUOVERSCHRIJDENDE GEGEVENS

Hoofdstuk 3 : School- en studietoelagen

6

SCHOOL- EN STUDIETOELAGEN PER ONDERWIJSNIVEAU (1)**Aanvraagjaar 2015-2016 - toestand op 14 december 2016**

	Aantal aanvragen	Toegekend		Geweigerd om financiële of andere reden (2)		Andere (3)		Toegekend	Gemiddelde toelage
Kleuteronderwijs	76.138	56.195	73,81%	9.224	12,11%	10.719	14,08%	5.237.935,95 EUR	93,21 EUR
Lager onderwijs	152.695	116.564	76,34%	16.119	10,56%	20.012	13,11%	15.492.886,91 EUR	132,91 EUR
Secundair onderwijs									
- Voltijds secundair onderwijs	167.220	124.007	74,16%	24.720	14,78%	18.493	11,06%	55.588.673,96 EUR	448,27 EUR
- Deeltijds secundair onderwijs	5.506	2.906	52,78%	1.426	25,90%	1.174	21,32%	828.025,89 EUR	284,94 EUR
Totaal	172.726	126.913	73,48%	26.146	15,14%	19.667	11,39%	56.416.699,85 EUR	444,53 EUR
HBO5 verpleegkunde	3.085	1.760	57,05%	673	21,82%	652	21,13%	2.288.198,43 EUR	1.300,11 EUR
Syntra	1.239	770	62,15%	238	19,21%	231	18,64%	201.850,46 EUR	262,14 EUR
Hoger onderwijs									
- Hogescholen	46.524	30.797	66,20%	9.966	21,42%	5.761	12,38%	51.686.538,48 EUR	1.678,30 EUR
- Universiteiten	26.795	17.136	63,95%	6.425	23,98%	3.234	12,07%	31.495.610,58 EUR	1.837,98 EUR
- Niet gekend (4)	1.724	161	9,34%	529	30,68%	1.034	59,98%	393.258,86 EUR	2.442,60 EUR
Totaal	75.043	48.094	64,09%	16.920	22,55%	10.029	13,36%	83.575.407,92 EUR	1.737,75 EUR
Algemeen totaal	480.926	350.296	72,84%	69.320	14,41%	61.310	12,75%	163.212.979,52 EUR	

(1) Schooltoelagen worden toegekend aan leerlingen van het basis- en secundair onderwijs; studietoelagen worden toegekend aan de studenten van het hoger onderwijs.

(2) Een weigering om andere dan financiële redenen is meestal om pedagogische redenen.

(3) Andere: aanvragen naar beraad, in wacht, te laat ingediend, doorverwezen, zonder gevolg, enz...

(4) Het onderwijstype is niet gekend. Dit komt voor als de student in het buitenland of een andere gemeenschap studeert.

Nota:

Bovenstaande cijfergegevens zijn nog niet definitief aangezien er voor school- en academiejaar 2015-2016 nog dossiers in beraad staan, waardoor dit aantal nog kan stijgen.

Dossiers 'in beraad' zijn dossiers waarvoor er nog bijkomende informatie wordt opgevraagd aan de burger om het aanvraagdossier verder te kunnen afhandelen.

Deze bijkomende informatie kan o.m. zijn: huurcontract van de student, bewijs van betaling van alimentatiegelden, attesten voor niet-belastbare inkomsten,...

De burger kan zijn aanvraagdossier nog vervolledigen t.e.m. 31/12/2016.

Deel 6 NIVEAUOVERSCHRIJDENDE GEGEVENS

Hoofdstuk 4 : Leerlingenvervoer

6

LEERLINGENVERVOER

AANTAL VERVOERDE LEERLINGEN PER ONDERWIJSNIVEAU EN ONDERWIJSNET

	Gemeenschaps- onderwijs (1)	Gesubsidieerd vrij onderwijs	Gesubsidieerd officieel onderwijs	Totaal
Basisonderwijs				
Gewoon	949	822	258	2.029
Buitengewoon	7.170	16.575	4.059	27.804
Totaal basisonderwijs	8.119	17.397	4.317	29.833
Secundair onderwijs				
Gewoon	37	101	-	138
Buitengewoon	5.124	11.719	2.058	18.901
Totaal secundair onderwijs	5.161	11.820	2.058	19.039
Algemeen totaal	13.280	29.217	6.375	48.872

AANTAL VERVOERDE LEERLINGEN NAAR VERVOERSVORM

	Gemeenschaps- onderwijs (1)	Gesubsidieerd vrij onderwijs	Gesubsidieerd officieel onderwijs	Totaal
Collectief vervoerde leerlingen (2)	11.092	22.562	4.849	38.503
Individueel vervoerde leerlingen (3)	2.188	6.655	1.526	10.369
Algemeen totaal	13.280	29.217	6.375	48.872

- (1) Voor het Gemeenschapsonderwijs zijn alleen de leerlingen binnen de zones opgenomen.
- (2) Een collectief vervoerde leerling is een leerling die gebruikmaakt van een door de Vlaamse Gemeenschap betaalde of gesubsidieerde bijzondere ophaaldienst met een capaciteit van minimum 7 plaatsen. Vanaf 1 september 2001 wordt het collectief vervoer georganiseerd door de Vlaamse Vervoersmaatschappij.
- (3) Een individueel vervoerde leerling is een leerling die gebruik maakt van het openbaar vervoer en/of gebruik maakt van een voertuig van minder dan 7 plaatsen en waarvoor de Vlaamse Gemeenschap tussenkomt in de vervoerskosten op basis van de officiële abonnementstarieven.

Deel 6 NIVEAUOVERSCHRIJDENDE GEGEVENS

Hoofdstuk 5 : Nascholing

6

NASCHOLING

EVOLUTIE VAN HET NASCHOLINGSBUDGET (in duizend EUR)

Nascholing	2005	2006	2007	2008	2009	2010 (3)	2011	2012	2013	2014	2015 (4)	2016
op initiatief van de scholen												
Basisonderwijs	4.314	4.385	4.474	4.788	4.912	3.930	4.017	4.017	4.017	4.044	4.007	4.007
Secundair onderwijs	6.091	6.192	6.316	6.572	6.742	5.394	5.513	5.513	6.358	6.401	6.335	6.335
Deeltijds kunstonderwijs (1)				307	315	252	258	258	258	260	255	255
Centra voor Volwassenenonderwijs (1)				502	515	412	420	420	420	424	422	418
Centra voor Basiseducatie (2)					33	26	27	27	27	27	25	28
Centra voor Leerlingenbegeleiding (1)				217	222	178	182	182	182	183	178	178
op initiatief van de koepels	1.522	1.548	2.089	2.624	2.706	2.164	1.795	2.200	2.200	2.215	1.221	1.221
op initiatief van de Vlaamse regering			1.500	1.453	1.451	1.266	1.131	846	661	680	577	546
Totaal	11.927	12.125	14.379	16.463	16.896	13.622	13.343	13.463	14.123	14.234	13.020	12.988

- (1) In de begroting 2008 werd voor het eerst een bedrag nascholing op initiatief van de scholen ingeschreven voor het volwassenenonderwijs, het deeltijds kunstonderwijs en de centra voor leerlingenbegeleiding.
- (2) In de begroting 2009 werd voor het eerst een bedrag nascholing op initiatief van de scholen ingeschreven voor basiseducatie.
- (3) Als gevolg van de in 2010 doorgevoerde besparingsoefening, werden de nascholingsmiddelen met ongeveer 20% beperkt.
- (4) Als gevolg van de in 2015 doorgevoerde besparingsoefening, werden de nascholingsmiddelen met ongeveer 10% beperkt.

Tengevolge van het decreet betreffende de lerarenopleiding en de nascholing, dat in werking trad op 1 september 1996, werd het systeem van navorming geleidelijk afgebouwd gedurende een periode van drie schooljaren.

Met ingang van 1 september 1996 werd, naast de afbouwende aanbodgerichte navorming, een drieledig systeem van nascholing geïntroduceerd:

1. Nascholing op initiatief van de scholen: de scholen krijgen financiële middelen toegewezen om aan nascholingsbehoeften te voldoen.
2. Nascholing op initiatief van de koepels: het Gemeenschapsonderwijs en de representatieve verenigingen van inrichtende machten krijgen middelen om nascholingsinitiatieven op te zetten voor de personeelsleden van de centra voor leerlingenbegeleiding, de pedagogische begeleidingsdiensten en de internaten. Ook initiatieven die kaderen in het eigen pedagogische project kunnen hiermee gefinancierd worden.
3. Nascholing op initiatief van de Vlaamse regering: de Vlaamse regering organiseert met de haar toegewezen middelen nascholingsactiviteiten om aan beleidsprioriteiten tegemoet te komen.



NASCHOLING

VERDELING KREDIETEN NASCHOLING VOOR DE SCHOLEN - 2016 (in EUR) (1)

	GO	VGO	OGO	Totaal
Basisonderwijs				
Gewoon basisonderwijs	559.162,91	2.081.993,00	829.382,59	3.470.538,50
Buitengewoon basisonderwijs	141.054,49	316.154,08	79.252,90	536.461,47
Totaal	700.217,40	2.398.147,08	908.635,49	4.006.999,97
Secundair onderwijs				
Gewoon secundair onderwijs	1.134.930,73	3.937.044,00	518.410,29	5.590.385,02
Buitengewoon secundair onderwijs	192.127,80	461.356,83	91.130,34	744.614,97
Totaal	1.327.058,53	4.398.400,83	609.540,63	6.334.999,99
Deeltijds kunstonderwijs	21.141,70	2.503,50	231.354,80	255.000,00
Volwassenenonderwijs	140.381,00	178.014,00	100.603,00	418.998,00
Basiseducatie		28.000,00		28.000,00
Centra voor leerlingenbegeleiding (CLB)	42.128,53	120.681,56	15.189,91	178.000,00

(1) In deze tabellen werd geen rekening gehouden met terugvorderingen of inhoudingen als gevolg van het niet tijdig aanwenden van de nascholingskredieten.

VERDELING KREDIETEN NASCHOLING VOOR DE KOEPELS - 2016 (in EUR)

Onderwijsnet	Inrichtende macht	2015
GO	Gemeenschapsonderwijs	239.012,65
VGO	VSKO	740.818,79
	VONAC	5.599,56
	STEINER	3.821,15
	NaPCO	900,00
	METHODE	1.967,07
OGO	OVSG	200.461,20
	POVPO	28.419,58
	Totaal	1.221.000,00

VERDELING KREDIETEN NASCHOLING OP INITIATIEF VAN DE VLAAMSE REGERING - 2016 (in EUR)

Beleidsprioriteit		Aantal projecten	2015
thema 1	Ondersteuning in scholen en competentieontwikkeling van personeelsleden in het kader van de implementatie van het decreet van 21 maart 2014 betreffende maatregelen voor leerlingen met specifieke onderwijsbehoeften ('M-decreet')	5	545.875,00
	Totaal	5	545.875,00

NASCHOLING

**NASCHOLING VOOR DE SCHOLEN
EVOLUTIE BEDRAG PER VOLTijdSE ORGANIEKE BETREKKING**

Begrotingsjaar	Basisonderwijs (1)		Secundair onderwijs (2)	
	Aantal voltijdse organieke betrekkingen (3)	Bedrag per voltijdse organieke betrekking (EUR)	Aantal voltijdse organieke betrekkingen (3)	Bedrag per voltijdse organieke betrekking (EUR)
1996	44.704	24,27	-	-
1997	43.903	64,37	58.079	6,87
1998	43.392	71,24	58.002	24,19
1999	43.187	77,71	57.623	41,72
2000	44.164	81,39	56.518	60,09
2001	44.572	86,60	56.477	78,08
2002	45.348	90,65	57.158	94,74
2003	46.072	92,36	56.483	106,35
2004	46.973	91,05	57.695	104,65
2005	49.609	86,96	58.911	103,39
2006	49.426	88,71	61.325	100,96
2007	49.688	89,28	62.632	100,84
2008	49.629	95,57	64.493	100,91
2009	50.250	97,75	66.130	101,95
2010 (4)	51.680	76,05	67.320	80,12
2011	52.052	77,17	67.789	81,33
2012	52.527	76,48	65.756	83,84
2013 (5)	53.150	75,58	65.096	97,67
2014	57.126	70,79	63.080	101,47
2015	57.755	69,37	63.103	100,39
2016	58.667	68,30	63.247	100,16

Begrotingsjaar	Deeltijds kunstonderwijs		Centra voor leerlingenbegeleiding	
	Aantal voltijdse organieke betrekkingen (3)	Bedrag per voltijdse organieke betrekking (EUR)	Aantal voltijdse organieke betrekkingen (3)	Bedrag per voltijdse organieke betrekking (EUR)
2008	3.681	83,40	2.558	84,83
2009	3.803	82,83	2.558	86,80
2010 (4)	3.880	64,95	2.550	69,81
2011	3.936	65,55	2.551	70,88
2012	3.967	65,03	2.550	71,37
2013	3.982	64,79	2.549	71,40
2014	4.038	64,38	2.560	71,89
2015	4.035	63,19	2.546	69,91
2016	4.048	62,99	2.560	69,51

Begrotingsjaar	Volwassenenonderwijs		Basiseducatie	
	Aantal voltijdse organieke betrekkingen (3)	Bedrag per voltijdse organieke betrekking (EUR)	Aantal voltijdse organieke betrekkingen (3)	Bedrag per voltijdse organieke betrekking (EUR)
2008	4.627	108,49	-	-
2009	4.631	111,21	520	63,46
2010 (4)	5.367	76,76	534	48,72
2011	5.395	77,85	547	49,36
2012	5.395	77,86	562	48,08
2013	5.410	77,63	576	46,86
2014	5.471	77,49	591	45,68
2015	5.473	77,11	606	41,25
2016	5.544	75,58	622	45,01

- (1) Gewoon en buitengewoon basisonderwijs.
- (2) Gewoon en buitengewoon secundair onderwijs.
- (3) Afgerond naar boven of naar beneden.
- (4) Als gevolg van de in 2010 doorgevoerde besparingsoefening, werden de nascholingsmiddelen met ongeveer 20% beperkt. Dit heeft een daling van het bedrag per voltijdse organieke betrekking tot gevolg.
- (5) De middelen voor bedrijfsstages zijn aan de kredieten voor nascholing van het secundair onderwijs toegevoegd. Dit heeft een stijging van het bedrag per voltijdse organieke betrekking tot gevolg.



Deel 6 NIVEAUOVERSCHRIJDENDE GEGEVENS

Hoofdstuk 6 : Examencommissie

6

EXAMENCOMMISSIE BASISONDERWIJS

DEELNEMERS EN RESULTATEN IN 2015

**Aantal deelnemers voor het behalen van een getuigschrift basisonderwijs
en aantal geslaagden per provincie in 2015 (1)(2)**

	Aantal deelnemers	Aantal geslaagden
Antwerpen	243	199
Vlaams-Brabant	13	12
West-Vlaanderen	5	4
Oost-Vlaanderen	5	4
Limburg	5	3
Totaal	271	222

(1) Een deelnemer is een kandidaat die minstens 1 examen heeft afgelegd.

(2) De gegevens naar provincie betreffen de provincie waar de examenscholen gelegen zijn.

EXAMENCOMMISSIE SECUNDAIR ONDERWIJS

Aantal registraties, inschrijvingen en deelnemers in 2015

Registraties			Inschrijvingen			Deelnemers		
Man	Vrouw	Totaal	Man	Vrouw	Totaal	Man	Vrouw	Totaal
2.569	1.957	4.526	2.327	1.957	4.795	2.605	2.190	4.795

Bovenstaande cijfers geven weer hoeveel unieke kandidaten zich in 2015 effectief hebben ingeschreven voor een studierichting en hiervoor hebben betaald (inschrijvingen) nadat zij werden geregistreerd (registraties) op een infosessie.

In 2015 waren er 4.795 unieke deelnemers aan minstens één examen bij de Examencommissie (deelnemers). Dit cijfer is hoger dan het aantal inschrijvingen: de kandidaten die voor 2015 inschreven, maar nog niet afstudeerden worden hier ook weergegeven.

Slaagpercentage per graad en onderwijsvorm in 2015

Van alle individuele examens die door de Examencommissie werden afgenomen, waren er 64% waarop de kandidaat minstens 50% van de punten behaalde.

Wanneer we het slaagpercentage per afgelegd examen per onderwijsvorm bekijken, zien we dat het hoogste percentage in het BSO werd behaald, gevolgd door KSO en TSO. In de onderwijsvorm ASO slaagde men voor iets meer dan de helft van de afgelegde examens.

Per graad lag het slaagpercentage in de 1ste graad hoger dan gemiddeld, in de 2de graad en de 3de graad was het slaagpercentage ongeveer even hoog.

Voor de volledige Examencommissie			
Aantal examens	Geslaagd	Niet geslaagd	% geslaagd
32.654	21.024	11.630	64%

Per graad			
Graad	Geslaagd	Niet geslaagd	% geslaagd
1ste graad	338	149	69%
2de graad	748	410	65%
3de graad	19.938	11.071	64%
Totaal	21.024	11.630	

Per onderwijsvorm			
Onderwijsvorm	Geslaagd	Niet geslaagd	% geslaagd
1ste graad	338	149	69%
ASO	3.340	3.174	51%
BSO	14.262	5.831	71%
KSO	240	135	64%
TSO	2.844	2.341	55%
Totaal	21.024	11.630	

Uitgereikte studiebewijzen in 2015

Studiebewijs	aantal
getuigschriften 1ste graad	19
getuigschriften 2de graad	33
diploma's secundair onderwijs	1.087
Totaal	1.139

Deel 6 NIVEAUOVERSCHRIJDENDE GEGEVENS

Hoofdstuk 7 : Machtigingen en subsidies voor infrastructuur in het onderwijs

6

MACHTIGINGEN EN SUBSIDIES VOOR INFRASTRUCTUUR IN HET ONDERWIJS

Machtigingen leerplichtonderwijs (in euro) (1)

Kalenderjaar	GO	VGO	OGO	Totaal
2010	56.120.000	142.755.000	36.282.000	235.157.000
2011	57.639.000	149.880.000	35.157.000	242.676.000
2012	55.143.000	146.802.000	43.675.000	245.620.000
2013	62.351.000	165.451.000	52.311.000	280.113.000
2014	79.350.000	164.886.000	68.103.000	312.339.000
2015	70.332.000	167.255.000	39.587.000	277.174.000

Goedgekeurde subsidies in het leerplichtonderwijs in 2015 naar onderwijsniveau (in euro) (1)

Onderwijsniveau	GO	VGO	OGO	Totaal
Gewoon basisonderwijs	34.091.099	93.682.190	38.893.075	166.666.364
Gewoon secundair onderwijs	19.346.089	56.904.912	5.590.981	81.841.982
Buitengewoon basisonderwijs	371.238	14.324.433	751.635	15.447.306
Buitengewoon secundair onderwijs	6.522.187	4.624.552	365.253	11.511.992
Centra voor leerlingenbegeleiding	-	1.509.054	-	1.509.054
Internaat	-	7.669.159	-	7.669.159
Volwassenenonderwijs	-	1.583.902	-	1.583.902
Totaal	60.330.614	180.298.202	45.600.944	286.229.760

Investeringskredieten hoger onderwijs 2015 (in euro)

	2015
Universiteiten (2)	
Investeringssubsidies	29.317.000,00
Investeringsmachtigingen (4)	585.557,48
Totaal universiteiten	29.902.557,48
Hogescholen (3)	
Totaal Investeringsmachtigingen (5) :	
Vrije gesubsidieerde hogescholen	14.119.546,04
Publiekrechtelijke hogescholen	10.175.896,48
Eigenaarsonderhoud hogescholen	991.000,00
Totaal hogescholen	25.286.442,52
Algemeen totaal	55.189.000,00

(1) Leerplichtonderwijs: het verschil tussen het machtigingsbedrag en de besteding aan goedgekeurde subsidies is te verklaren door de toepassing van het vastleggingspercentage.

(2) Inclusief de investeringssubsidies ten aanzien van het Instituut voor Tropische Geneeskunde.

(3) Vanaf 2015 worden de investeringskredieten voor de hogescholen niet meer via AGION maar door AHOVOKS toegekend.

(4) Vanaf 2015 wordt in het kader van de integratie van de academische hogeschoolopleidingen in de universiteiten een deel van de investeringskredieten van de hogescholen overgeheveld naar de universiteiten.

(5) AHOVOKS maakt enkel nog de budgettaire opsplitsing tussen 'vrije gesubsidieerde instellingen' enerzijds en 'publiekrechtelijke instellingen' anderzijds.

Machtigingen: kredieten die in de Vlaamse begroting worden ingeschreven en waarvoor engagementen voor infrastructuurdossiers aangegaan mogen worden.

Deel 6 NIVEAUOVERSCHRIJDENDE GEGEVENS

Hoofdstuk 8 : NARIC

6

NARIC

NARIC-Vlaanderen is verantwoordelijk voor de erkenning van buitenlandse diploma's behorende tot het hoger onderwijs (academische erkenning), hoger beroepsonderwijs, volwassenenonderwijs, secundair onderwijs en voor de professionele erkenning voor EER-leerkrachten. Daarnaast maakt NARIC-Vlaanderen ook attesten op voor houders van een Vlaams diploma die in het buitenland willen gaan werken of studeren.

Overzicht aantal aanvragen in 2015

Hoger onderwijs: Doctoraat	21
Bachelor of Master: volledige gelijkwaardigheid	1.587
Bachelor of Master: niveaugelijkwaardigheid	257
Hoger beroepsonderwijs	146
Secundair onderwijs: volledige gelijkwaardigheid	18
Secundair onderwijs: niveaugelijkwaardigheid	1.119
Volwassenenonderwijs	318
Attesten	284
Professionele erkenningen	115
Doorverwijzen/Afwijzen	151
Wettelijke precedenter	74
Totaal	4.090

Overzicht aantal beslissingen in 2015 (1)

Procedure	Positief (2)	Negatief (3)	Andere (4)
Hoger onderwijs: Doctoraat	22	1	1
Bachelor of Master: volledige gelijkwaardigheid	500	73	452
Bachelor of Master: niveaugelijkwaardigheid	181	6	33
Hoger beroepsonderwijs	52	17	64
Secundair onderwijs: volledige gelijkwaardigheid	15	8	-
Secundair onderwijs: niveaugelijkwaardigheid	804	6	237
Volwassenenonderwijs	157	53	-
Professionele erkenning	n.b.	n.b.	n.b.
Wettelijke precedent	n.b.	n.b.	n.b.
Attest	n.b.	n.b.	n.b.

- (1) Een dossier moet volledig zijn vooraleer er een eindbeslissing genomen kan worden. Onvolledige dossiers worden daarom buiten beschouwing gelaten.
- (2) Betrokkene krijgt de gelijkwaardigheid die gevraagd werd of waarvoor het dossier initieel onderzocht werd.
- (3) Bij een negatieve beslissing wordt er geen gelijkwaardigheid verleend.
- (4) Een 'Andere' beslissing betreft een gelijkschakeling met een ander studiebewijs of graad dan initieel aangevraagd of onderzocht werd. Iemand vraagt bijvoorbeeld een gelijkwaardigheid met een master maar krijgt een gelijkwaardigheid met een bachelor.

Overzicht top 10 landen aanvragers 2015

Erkenning Secundair onderwijs		Erkenning Hoger onderwijs	
Land	Aantal	Land	Aantal
Marokko	140	Nederland	89
Nederland	123	Syrië	62
Roemenië	88	Irak	63
Syrië	68	Marokko	49
Bulgarije	61	Rusland	53
Polen	60	India	26
Iran	35	Oekraïne	42
Turkije	29	Polen	43
Congo (RDC)	24	Roemenië	41
Afghanistan	22	Turkije	32

Deel 7 ANDERE OPLEIDINGSVORMEN

Hoofdstuk 1 : VDAB-opleidingen

BEROEPSOPLEIDING VAN DE VDAB**Aantal beëindigde opleidingen, opgesplitst naar activiteit
werknemers - werkzoekenden****2015**

	Werknemers (1)	Werkzoekenden	Totaal aantal
A. VDAB-centra			
Module 2: Oriënterende opleiding	16	8.657	8.673
Module 4a: Beroepsgerichte doorstroomopleiding	1.905	4.356	6.261
Module 4b: Beroepsgerichte opleiding	11.556	31.862	43.418
Module 5a: Algemene arbeidsmarktcompetenties	120	3.540	3.660
Module 5n: Nederlands voor anderstaligen	4.804	6.636	11.440
Niet in trajectwerking	-	10	10
Totaal	18.401	55.061	73.462
B. Individuele opleidingen		15.883	15.883
C. Profielbepalingen		15.406	15.406

(1) Omvat zowel opleidingen gevolgd op initiatief van de werknemer als op vraag van de werkgever.

Bron: Vlaamse Dienst voor Arbeidsbemiddeling en Beroepsopleiding (VDAB), Keizerslaan 11, 1000 Brussel.

Toelichting:**A. VDAB-centra****B. Individuele opleidingen:**

- 1) Onderneming (IBO): de individuele beroepsopleidingen in de onderneming** zijn 'on the job'-trainingen in een bedrijf. Enkel uitkeringsgerechtigde werkzoekenden komen hiervoor in aanmerking. Deze opleidingen zijn bedoeld als voorbereiding op vast werk en zijn een ideale formule voor sommige moeilijk in te vullen vacatures. De VDAB staat in voor de kwaliteitsbewaking en opvolging van deze opleidingen.
- 2) Technische school (IBT): individuele beroepsopleiding in technische scholen.** Het betreft studenten die nog naar school gaan en terzelfdertijd een BO-contract met de VDAB afsloten.

C. Profielbepalingen:

Voor de werkzoekende aan een bepaalde opleiding begint, wordt hij in veel gevallen eerst getest (gaande van intake-gesprekken tot effectieve bekwaamheidstesten).

BEROEPSOPLEIDING VAN DE VDAB**Aantal beëindigde opleidingen 2015 voor werknemers en werkzoekenden naar regio verblijfplaats (1)**

	Werknemers (2)	Werkzoekenden	Totaal
Antwerpen			
Antwerpen-Boom	140	9.261	9.401
Mechelen	39	2.260	2.299
Turnhout	39	3.560	3.599
Totaal	218	15.081	15.299
Vlaams-Brabant + BHG			
Brussel	86	1.418	1.504
Leuven	33	3.568	3.601
Vilvoorde	82	4.444	4.526
Totaal	201	9.430	9.631
West-Vlaanderen			
Brugge	34	2.677	2.711
Kortrijk-Roeselare	74	4.300	4.374
Oostende-Westhoek	31	3.766	3.797
Totaal	139	10.743	10.882
Oost-Vlaanderen			
Aalst-Oudenaarde	56	2.650	2.706
Gent	87	4.894	4.981
Sint-Niklaas-Dendermonde	98	3.144	3.242
Totaal	241	10.688	10.929
Limburg			
Limburg-Oost	32	4.220	4.252
Limburg-West	46	4.389	4.435
Totaal	78	8.609	8.687
Buiten Brussel/Vlaanderen	56	510	566
Onbekend	17.468	-	17.468
Algemeen totaal	18.401	55.061	73.462

(1) Vanaf 2012 worden cursisten regionaal ingedeeld volgens verblijfplaats van de cursist op het einde van de opleiding in tegenstelling tot de vroegere regionale indeling volgens centra.

(2) Omvat zowel opleidingen gevolgd op initiatief van de werknemer als op vraag van de werkgever.

Bron: Vlaamse Dienst voor Arbeidsbemiddeling en Beroepsopleiding (VDAB), Keizerslaan 11, 1000 Brussel.

BEROEPSOPLEIDING VAN DE VDAB
Aantal beëindigde opleidingen per subsector in 2015

	Werknemers	Werkzoekenden	Totaal
Afwerking bouw	544	1.589	2.133
Ambachtelijke technieken	-	73	73
Bouwlogistiek	1.160	817	1.977
Bouwtechnici	88	194	282
Business support	1.022	4.687	5.709
Confectie	1	278	279
Doelgroepsspecifieke ontwikkeltrajecten	5	3.082	3.087
Goederenbehandeling	1.662	1.793	3.455
Horeca	61	1.104	1.165
HVAC technieken	80	196	276
Industriële elektrotechniek	9	123	132
Industriële onderhouds- en productietechnieken	332	724	1.056
Informatie- en communicatietechnologie	4	1.401	1.405
Installatie en elektriciteit bouw	354	590	944
Lastechnieken	549	1.443	1.992
Logistieke coördinatie	-	642	642
Media en cultuur	-	84	84
Metaalconstructie	186	220	406
Onderhoudselectriciteit	170	744	914
Onderhoudsmechanica	186	571	757
Onderwijs	-	381	381
Ontwerp en vormgeving	16	472	488
Persoonsgerichte ondersteuning	60	3.536	3.596
Plaatwerk en koetswerk	34	190	224
Primaire sector	53	150	203
Printmedia	9	358	367
Retail	-	1.436	1.436
Ruwbouw	610	1.911	2.521
Scheeps- en vliegtuigtechnieken	137	129	266
Schoonmaak en onderhoud	1.985	2.135	4.120
Social profit	21	9.989	10.010
Spoorverkeer	-	33	33
Taalondersteuning	4.804	6.653	11.457
Toerisme, vrije tijd en sport	-	129	129
Toezicht en veiligheid	-	457	457
Verspaningstechnieken	125	1.121	1.246
Voeding	22	309	331
Voertuigonderhoud	23	796	819
Wegenbouw	518	159	677
Wegtransport	693	3.595	4.288
Wellness en lichaamsverzorging	-	52	52
Zee-transport en binnenscheepvaart	2.878	715	3.593
Totaal	18.401	55.061	73.462

Bron: Vlaamse Dienst voor Arbeidsbemiddeling en Beroepsopleiding (VDAB), Keizerslaan 11, 1000 Brussel.

Deel 7 ANDERE OPLEIDINGSVORMEN

Hoofdstuk 2 : SYNTRA-opleidingen

LEERTIJD

Aantal cursisten in het cursusjaar 2015-2016

	Aantal cursisten (1)	
	Maatschappijgerichte vorming	Beroepskennis
Syntra Antwerpen - Vlaams-Brabant		
Antwerpen	354	357
Heverlee	198	151
Mechelen	281	235
Turnhout	167	149
Totaal	1.000	892
Syntra Brussel		
Brussel (Ukkel)	56	41
Totaal	56	41
Syntra West-Vlaanderen		
Brugge	210	166
Ieper	15	8
Kortrijk	122	76
Oostende	23	22
Roeselare	25	22
Veurne	13	16
Totaal	408	310
Syntra Midden-Vlaanderen		
Aalst	131	126
Asse	70	49
Gent	300	221
Oudenaarde (2)	-	-
Sint-Niklaas	226	180
Totaal	727	576
Syntra Limburg		
Genk	192	188
Hasselt	295	232
Neerpelt	44	33
Tongeren	65	46
Totaal	596	499
Algemeen totaal	2.787	2.318

(1) Voor het cursusjaar 2015-2016 is het aantal lesuren niet beschikbaar.

(2) In het cursusjaar 2015-2016 werd er in Syntra Oudenaarde geen Leertijd georganiseerd.

Bron: Vlaams Agentschap voor Ondernemersvorming - SYNTRA Vlaanderen, Kanselarijstraat 19, 1000 Brussel.

ONDERNEMERSOPLEIDING
Aantal cursisten in het cursusjaar 2015-2016

	Aantal cursisten (1)	
	Bedrijfsbeheer	Beroepskennis
Syntra Antwerpen - Vlaams-Brabant		
Antwerpen	552	1.978
Heverlee	311	1.272
Mechelen	241	1.751
Turnhout	231	1.032
Totaal	1.335	6.033
Syntra Brussel		
Brussel (Ukkel)	110	739
Brussel (Tour & Taxis)	153	705
Totaal	263	1.444
Syntra West-Vlaanderen		
Brugge	686	2.697
Ieper	58	170
Kortrijk	488	2.720
Oostende	97	1.017
Roeselare	199	916
Veurne	52	365
Totaal	1.580	7.885
Syntra Midden-Vlaanderen		
Aalst	226	1.306
Asse	161	892
Gent	441	2.027
Oudenaarde	51	207
Sint-Niklaas	359	1.577
Totaal	1.238	6.009
Syntra Limburg		
Genk	421	1.731
Hasselt	731	3.459
Maaseik	27	140
Neerpelt	148	652
Tessenderlo	-	65
Tongeren	137	950
Totaal	1.464	6.997
Algemeen totaal	5.880	28.368

(1) Voor het cursusjaar 2015-2016 is het aantal lessen niet beschikbaar.

Bron: Vlaams Agentschap voor Ondernemersvorming - SYNTRA Vlaanderen, Kanselarijstraat 19, 1000 Brussel.

LEEROVEREENKOMSTEN EN -VERBINTENISSEN ONDER TOEZICHT OP 31 DECEMBER 2015
(per provincie van vestiging/tewerkstelling)

	Antwerpen			Vlaams-Brabant + BHG			West-Vlaanderen			Oost-Vlaanderen			Henegouwen			Limburg			Totaal		
	M	V	T	M	V	T	M	V	T	M	V	T	M	V	T	M	V	T	M	V	T
Administratie en onthaal	2	2	4	2	5	7	4	2	6	5	12	17	-	-	-	5	11	16	18	32	50
Bouw en hout	110	-	110	45	-	45	39	1	40	81	-	81	1	-	1	106	2	108	382	3	385
Cultuur en podiumkunsten	18	-	18	7	-	7	-	1	1	8	-	8	-	-	-	4	-	4	37	1	38
Dieren	8	18	26	3	8	11	3	2	5	8	14	22	-	-	-	3	9	12	25	51	76
Elektriciteit	16	-	16	25	-	25	7	-	7	24	-	24	-	-	-	12	-	12	84	-	84
Gezondheid en sport	-	-	-	-	-	-	-	-	-	-	-	-	-	-	-	1	-	1	1	-	1
Grafische en audiovisuele technieken	3	-	3	-	1	1	-	-	-	-	-	-	-	-	-	2	-	2	5	1	6
Groensector	16	3	19	17	-	17	10	-	10	21	-	21	-	-	-	12	-	12	76	3	79
Horeca	40	13	53	28	7	35	51	12	63	40	15	55	-	-	-	30	17	47	189	64	253
Informatica	13	-	13	11	-	11	3	-	3	11	-	11	-	-	-	13	1	14	51	1	52
Kunst, antiek en ambachten	1	-	1	1	1	2	-	-	-	-	-	-	-	-	-	2	-	2	4	1	5
Mode en kledij	1	-	1	-	-	-	-	-	-	-	-	-	-	-	-	-	1	1	1	1	2
Personenverzorging	8	110	118	11	54	65	8	41	49	11	109	120	-	-	-	9	60	69	47	374	421
Technologie voor medische diagnostiek	3	4	7	6	-	6	-	-	-	1	-	1	-	-	-	-	1	1	10	5	15
Transport en logistiek	8	1	9	3	-	3	1	-	1	9	-	9	-	-	-	21	6	27	42	7	49
Verkoop en marketing	28	43	71	18	21	39	8	27	35	28	33	61	-	-	-	37	47	84	119	171	290
Voeding	46	6	52	29	1	30	33	3	36	44	4	48	-	-	-	15	-	15	167	14	181
Voertuigen en metaal	48	1	49	56	1	57	19	-	19	36	-	36	-	-	-	72	-	72	231	2	233
Totaal	369	201	570	262	99	361	186	89	275	327	187	514	1	-	1	344	155	499	1.489	731	2.220

Bron: Vlaams Agentschap voor Ondernemersvorming - SYNTRA Vlaanderen, Kanselarijstraat 19, 1000 Brussel.

**STAGEOVEREENKOMSTEN EN -VERBINTENISSEN
ONDER TOEZICHT OP 31 DECEMBER 2015**

	Antwerpen			Vlaams-Brabant + BHG			West-Vlaanderen			Oost-Vlaanderen			Limburg			Totaal		
	M	V	T	M	V	T	M	V	T	M	V	T	M	V	T	M	V	T
Administratie en onthaal	-	-	-	-	-	-	-	2	2	-	-	-	1	4	5	1	6	7
Bouw en hout	6	-	6	6	-	6	7	-	7	16	1	17	8	-	8	43	1	44
Cultuur en podiumkunsten	1	-	1	-	-	-	1	-	1	1	-	1	-	-	-	3	-	3
Dieren	2	7	9	-	1	1	-	6	6	1	8	9	-	-	-	3	22	25
Elektriciteit	1	-	1	3	-	3	1	-	1	8	-	8	5	-	5	18	-	18
Financien en verzekeringen	-	-	-	-	-	-	-	1	1	-	-	-	-	1	1	-	2	2
Grafische en audiovisuele technieken	-	1	1	-	-	-	-	-	-	-	1	1	1	-	1	1	2	3
Groensector	2	1	3	1	1	2	3	-	3	1	1	2	2	-	2	9	3	12
Horeca	1	-	1	1	-	1	13	1	14	1	1	2	2	1	3	18	3	21
Informatica	3	-	3	1	-	1	1	-	1	2	-	2	2	-	2	9	-	9
Kunst, antiek en ambachten	-	1	1	-	-	-	-	-	-	-	-	-	1	-	1	1	1	2
Mode en kledij	-	2	2	1	-	1	-	-	-	-	-	-	-	-	-	1	2	3
Ontwerpen	-	1	1	-	-	-	-	-	-	-	-	-	2	-	2	2	1	3
Personenverzorging	3	23	26	1	18	19	2	11	13	3	11	14	3	24	27	12	87	99
Technologie voor medische diagnostiek	5	12	17	2	7	9	7	13	20	9	9	18	6	9	15	29	50	79
Toerisme en recreatie	1	-	1	-	-	-	2	-	2	-	-	-	-	-	-	3	-	3
Vastgoed	8	5	13	10	8	18	3	1	4	2	3	5	3	4	7	26	21	47
Verkoop en marketing	-	-	-	-	-	-	-	-	-	1	-	1	1	-	1	2	-	2
Voeding	-	1	1	3	1	4	8	1	9	2	1	3	2	-	2	15	4	19
Voertuigen en metaal	2	-	2	7	-	7	8	1	9	3	-	3	9	-	9	29	1	30
Totaal	35	54	89	36	36	72	56	37	93	50	36	86	48	43	91	225	206	431

Bron: Vlaams Agentschap voor Ondernemersvorming - SYNTRA Vlaanderen, Kanselarijstraat 19, 1000 Brussel.



Deel 8

INTERNATIONALE VERGELIJKING

ISCED 3 : hoger secundair onderwijs

- gewoon secundair: 2de graad ASO en KSO
2de graad TSO en BSO
1ste en 2de leerjaar 3de graad ASO en KSO
1ste en 2de leerjaar 3de graad TSO en BSO
- deeltijds beroepssecundair onderwijs
- buitengewoon secundair onderwijs: BuSO OV4 2de graad ASO en KSO
BuSO OV4 1ste en 2de leerjaar 3de graad ASO en KSO
BuSO OV4 1ste en 2de leerjaar 3de graad TSO en BSO
BuSO OV4 3de leerjaar 3de graad
- secundair volwassenenonderwijs
- Syntra Vlaanderen: leertijdopleidingen

ISCED 4 - post secundair niet hoger onderwijs:

- 3de leerjaar 3de graad ASO en KSO
- Se-n-Se (KSO en TSO)
- 4de graad BSO
- secundair volwassenenonderwijs
- Syntra Vlaanderen: ondernemersopleiding

ISCED 5 - hoger onderwijs - korte cyclus:

- hoger beroepsonderwijs van het volwassenenonderwijs
- HBO5 verpleegkunde

ISCED 6 - hoger onderwijs - bacheloropleidingen of equivalent:

- professioneel gerichte bachelor
- academisch gerichte bachelor
- bachelor na bachelor
- specifieke lerarenopleidingen

ISCED 7 - hoger onderwijs - master opleidingen of equivalent:

- master
- master na master
- master na professionele bachelor

ISCED 8 - doctoraten:

- doctoraten

De Nederlandstalige studenten van de Koninklijke Militaire School, de Protestantse Theologische Faculteit Brussel, het Instituut voor Tropische Geneeskunde, de Evangelische Theologische Faculteit, de Vlerick Management School, Antwerpen Management School, Continental Seminary, Europa College, Flanders Business School, von Karmen Instituut, inno.com Vesalius College en de Open Universiteit zijn opgenomen in de gegevens van het hoger onderwijs.

Andere opleidingen zoals het deeltijds kunstonderwijs en beroepsopleidingen zoals georganiseerd door de VDAB, worden in internationale context niet opgenomen.

Aantal leerlingen en studenten (voltijds en deeltijds) per onderwijsniveau in de Europese Unie - 2013-2014

Totaal mannen en vrouwen (uitgedrukt in 1.000)

	Kleuteronderwijs	Lager onderwijs	Lager secundair onderwijs	Hoger secundair onderwijs	Postsecundair niet-hoger onderwijs	Hoger onderwijs: korte cyclus	Hoger onderwijs: bacheloropleidingen of equivalent	Hoger onderwijs: masteropleidingen of equivalent	Doctoraten
België	462.831	773.568	433.699	776.413	70.358	24.567	362.780	92.959	15.604
Vlaamse Gemeenschap	271.239	432.199	243.459	468.421	56.662	24.567	191.075	53.695	8.917
Denemarken	300.275	467.484	242.432	311.359	:	33.460	187.902	70.168	9.869
Duitsland	2.970.436	2.862.690	4.621.120	2.579.952	769.170	476	1.734.827	962.201	214.700
Estland	68.684	77.215	36.766	41.107	11.078	:	40.539	16.477	2.982
Finland	245.140	351.766	179.375	357.550	22.921	21	223.519	62.257	20.283
Frankrijk	2.583.890	4.188.552	3.348.855	2.598.357	33.167	503.711	961.447	854.784	68.938
Griekenland	310.118	628.753	314.664	353.054	15.852	:	598.990	54.558	23.881
Hongarije	330.184	393.020	386.602	471.205	75.324	20.100	228.535	73.473	7.347
Ierland	78.056	536.471	187.826	160.290	57.271	17.963	154.294	23.690	7.965
Italië	1.663.963	2.862.666	1.795.246	2.801.670	7.493	5.201	1.090.764	724.883	33.512
Letland	78.732	114.660	54.825	66.755	3.945	17.053	57.955	12.257	2.406
Luxemburg	16.685	35.435	21.969	24.903	702	560	3.302	2.381	545
Malta	8.910	24.072	12.812	17.418	2.652	2.162	6.933	3.420	95
Nederland	511.789	1.222.867	801.249	719.714	567	6.287	579.124	102.923	13.849
Oostenrijk	281.712	327.247	334.201	363.188	20.131	77.542	179.406	139.697	24.579
Polen	1.297.189	2.152.655	1.149.522	1.491.765	273.169	5.803	1.172.637	540.868	43.358
Portugal	265.414	674.038	383.421	385.210	11.544	:	220.859	121.096	20.245
Roemenië	568.659	945.742	806.150	803.109	102.677	:	377.136	181.578	19.992
Slovaakse Republiek	158.195	213.766	257.407	207.550	16.712	2.976	184.869	:	10.009
Slovenië	83.700	111.648	54.462	89.964	:	13.251	51.092	23.263	3.016
Spanje	1.886.886	2.960.626	1.625.844	1.662.580	0	366.049	1.180.345	411.451	24.317
Tsjechische Republiek	367.352	510.613	367.021	414.371	61.305	998	256.329	136.207	25.090
Verenigd Koninkrijk	1.596.803	4.509.479	2.361.910	4.195.081	:	285.343	1.532.677	423.518	111.395
Zweden	599.190	757.166	324.657	502.035	23.673	25.465	247.169	135.220	21.590

: data niet beschikbaar

AFKORTINGEN

ASO	Algemeen secundair onderwijs
B.O.	Buitengewoon onderwijs
BSO	Beroepssecundair onderwijs
BuSO	Buitengewoon secundair onderwijs
BVJ	Beroepsvoorbereidend jaar
CLB	Centrum voor Leerlingenbegeleiding
CVO	Centrum voor Volwassenenonderwijs
DBSO	Deeltijds beroepssecundair onderwijs
DKO	Deeltijds kunstonderwijs
EVC	Eerder verworven competenties
EVK	Eerder verworven kwalificaties
GO	Gemeenschapsonderwijs
GOK	Gesplitste ordonnanceringskredieten
GON	Geïntegreerd onderwijs
HBO	Hoger beroepsonderwijs
KSO	Kunstsecundair onderwijs
NaPCO	Nascholing in het Protestants-Christelijk Onderwijs
NGK	Niet-gesplitste kredieten
OGO	Gesubsidieerd Officieel Onderwijs
OVSG	Onderwijssecretariaat van de Steden en Gemeenten van de Vlaamse Gemeenschap v.z.w.
POVPO	Provinciaal Onderwijs Vlaanderen Pedagogische Ondersteuning
Se-n-Se	Secundair-na-Secundair
TSO	Technisch secundair onderwijs
VDAB	Vlaamse Dienst voor Arbeidsbemiddeling en Beroepsopleiding
VGO	Gesubsidieerd Vrij Onderwijs
VLIR	Vlaamse Interuniversitaire Raad
VONAC	Vlaams Onderwijs Navormingscentrum
VRK	Variabele kredieten
VSKO	Vlaams Secretariaat van het Katholiek Onderwijs

TABELLEN

	Blz.		Blz.
Deel 1 : LEERLINGEN		Zittenblijven voor leerlingen die aantikken op een combinatie van leerlingenkenmerken - naar Belg/niet-Belg - gewoon lager onderwijs	
Hoofdstuk 1 : Algemeen overzicht van de schoolbevolking		81	
Onderwijs met volledig leerplan naar soort schoolbestuur	27	Hoofdstuk 3 : Secundair onderwijs	
Onderwijs met volledig leerplan naar provincie	28	3.1. Gewoon secundair onderwijs	
Onderwijs met volledig leerplan naar onderwijsniveau en soort schoolbestuur	30	3.1.1. Algemeen overzicht	
Onderwijs met volledig leerplan naar arrondissement	31	Schoolbevolking in het gewoon secundair onderwijs	84
Onderwijs met volledig leerplan naar geboortejaar	33	Schoolbevolking eerste graad	86
Schoolbevolking in het deeltijds secundair onderwijs	36	Schoolbevolking tweede graad	88
Schoolbevolking volwassenenonderwijs en deeltijds kunstonderwijs	37	Schoolbevolking derde graad	90
Huisonderwijs	39	Totale schoolbevolking	92
Franstalig onderwijs onder de bevoegdheid van het Vlaams Ministerie van Onderwijs en Vorming	40	Totale schoolbevolking naar geboortejaar in het gewoon secundair onderwijs	94
Geïntegreerd onderwijs	43	3.1.2. Schoolbevolking per studierichting	
Hoofdstuk 2 : Basisonderwijs		Schoolbevolking per leerjaar	98
2.1. Kleuteronderwijs		1ste graad naar soort schoolbestuur	100
Schoolbevolking kleuteronderwijs	49	Algemeen secundair onderwijs	102
Gewoon kleuteronderwijs : Schoolbevolking per soort schoolbestuur en naar geboortejaar	50	Kunstsecundair onderwijs	103
Buitengewoon kleuteronderwijs : Schoolbevolking per soort schoolbestuur en naar geboortejaar	50	Technisch secundair onderwijs	104
Totaal kleuteronderwijs : Schoolbevolking per soort schoolbestuur en naar geboortejaar	51	Beroepssecundair onderwijs	107
Buitengewoon kleuteronderwijs : Schoolbevolking naar type	52	Modulair onderwijs naar opleiding	111
2.2. Lager onderwijs		Per studiegebied, onderwijsvorm en soort schoolbestuur	112
Schoolbevolking lager onderwijs	57	Modulair onderwijs per studiegebied	115
Gewoon lager onderwijs : Schoolbevolking per soort schoolbestuur en naar geboortejaar	58	3.1.3. Schoolse vorderingen en zittenblijven in het voltijds gewoon secundair onderwijs	
Buitengewoon lager onderwijs : Schoolbevolking per soort schoolbestuur en naar geboortejaar	58	Schoolse vorderingen in het voltijds gewoon secundair onderwijs - aantallen	118
Totaal lager onderwijs : Schoolbevolking per soort schoolbestuur en naar geboortejaar	59	Schoolse vorderingen in het voltijds gewoon secundair onderwijs - procentueel	124
Gewoon lager onderwijs : Schoolbevolking per leerjaar en naar geboortejaar	61	Samenvatting schoolse vorderingen in het voltijds gewoon secundair onderwijs per graad en onderwijsvorm - 2de en 3de graad - aantallen	130
Buitengewoon lager onderwijs : Schoolbevolking naar type	62	Samenvatting schoolse vorderingen in het voltijds gewoon secundair onderwijs per graad en onderwijsvorm - 2de en 3de graad - procentueel	133
2.3. Schoolse vorderingen en zittenblijven in het gewoon lager onderwijs		Zittenblijven in het voltijds gewoon secundair onderwijs per graad, leerjaar en onderwijsvorm	136
Schoolse vorderingen in het gewoon lager onderwijs - aantallen	66	Samenvatting zittenblijven in de 2de en 3de graad, per graad en onderwijsvorm	142
Schoolse vorderingen in het gewoon lager onderwijs - procentueel	68	3.1.4. Leerlingenkenmerken 2014-2015	
Zittenblijven in het gewoon lager onderwijs	70	Aantal aantickers op drie leerlingenkenmerken - voltijds gewoon secundair onderwijs	150
2.4. Leerlingenkenmerken 2014-2015		Aantal aantickers op drie leerlingenkenmerken - deeltijds beroepssecundair onderwijs	151
Aantal aantickers op drie leerlingenkenmerken - gewoon kleuteronderwijs	76	Schoolse vorderingen voor leerlingen die aantikken op een combinatie van leerlingenkenmerken - naar geslacht - voltijds gewoon secundair onderwijs	152
Aantal aantickers op drie leerlingenkenmerken - gewoon lager onderwijs	77	Schoolse vorderingen voor leerlingen die aantikken op een combinatie van leerlingenkenmerken - naar Belg/niet-Belg - voltijds gewoon secundair onderwijs	153
Schoolse vorderingen voor leerlingen die aantikken op een combinatie van leerlingenkenmerken - naar geslacht - gewoon lager onderwijs	78	Zittenblijven voor leerlingen die aantikken op een combinatie van leerlingenkenmerken - naar geslacht - voltijds gewoon secundair onderwijs	154
Schoolse vorderingen voor leerlingen die aantikken op een combinatie van leerlingenkenmerken - naar Belg/niet-Belg - gewoon lager onderwijs	79	Zittenblijven voor leerlingen die aantikken op een combinatie van leerlingenkenmerken - naar Belg/niet-Belg - voltijds gewoon secundair onderwijs	155
Zittenblijven voor leerlingen die aantikken op een combinatie van leerlingenkenmerken - naar geslacht - gewoon lager onderwijs	80	3.2. Deeltijds secundair onderwijs	
		Schoolbevolking deeltijds beroepssecundair onderwijs per provincie, soort schoolbestuur en geboortejaar	159
		Schoolbevolking deeltijds beroepssecundair onderwijs per rubriek en opleiding	160



Blz.

Blz.

3.3. Buitengewoon secundair onderwijs

Schoolbevolking buitengewoon secundair onderwijs	165
Schoolbevolking naar opleidingsvorm	166
Schoolbevolking naar opleidingsvorm en per type	168
Schoolbevolking naar geboortejaar	169
Schoolbevolking per type	170
Schoolbevolking per opleiding en soort schoolbestuur - Opleidingsvorm 3 en 4	172
Schoolbevolking per opleiding, fase en soort schoolbestuur - Opleidingsvorm 3 en 4	174

Hoofdstuk 4 : HBO5 verpleegkunde

Schoolbevolking HBO verpleegkunde	180
HBO5 verpleegkunde per geboortejaar	181

Hoofdstuk 5 : Hoger onderwijs

Leidraad naar de tabellen	184
Duiding bij de cijfers	185
Definities	186
Aantal inschrijvingen per soort contract en soort opleiding	188
Aantal inschrijvingen met een diplomacontract	
- per onderwijstaal, soort opleiding en geslacht	191
- per associatie, instelling en geslacht	193
- per studiegebied, soort opleiding, nationaliteit en geslacht	194
- in een lerarenopleiding, per soort opleiding, studiegebied, nationaliteit en geslacht	201
- per geboortejaar, soort opleiding, studiegebied en geslacht	202
- per soort opleiding, studiegebied, nationaliteit en geslacht	208
- per soort opleiding, studiegebied, opleiding, nationaliteit en geslacht	213
- per soort opleiding, instelling, nationaliteit en geslacht	224
- in een voorbereidings- of schakelprogramma, per nationaliteit en geslacht	228
Aantal inschrijvingen met een creditcontract, per nationaliteit en geslacht	229
Aantal inschrijvingen van generatiestudenten	
- per soort opleiding, studiegebied nationaliteit en geslacht	230
- per soort opleiding, instelling, nationaliteit en geslacht	231
- per soort opleiding, studiegebied, opleiding, nationaliteit en geslacht	232
- per soort opleiding, studiegebied, geboortejaar en geslacht	236

Hoofdstuk 6 : Volwassenenonderwijs**6.1. Aantal lesuren-cursist; aantal cursisten per instelling**

Aantal lesuren-cursist	241
Aantal cursisten per provincie, instelling en opleidingstype	242

6.2. Secundair volwassenenonderwijs

Aantal unieke inschrijvingen in een opleiding	
- naar studiegebied, opleiding en geslacht	249
- naar studiegebied en geslacht	255
Aantal fysieke personen	
- naar studiegebied en geslacht	256
- naar geboortejaar en geslacht	257

6.3. Hoger beroepsonderwijs van het volwassenenonderwijs en specifieke lerarenopleiding

Aantal unieke inschrijvingen in een opleiding	
- naar studiegebied, opleiding en geslacht	260
- naar studiegebied en geslacht	262

Aantal fysieke personen

- naar studiegebied en geslacht	263
- naar geboortejaar en geslacht	264

6.4. Basiseducatie

Aantal unieke inschrijvingen in een opleiding	
- naar leergebied, opleiding en geslacht	268
- naar leergebied en geslacht	269
Aantal fysieke personen	
- naar leergebied en geslacht	270
- naar geboortejaar en geslacht	271

Hoofdstuk 7 : Deeltijds kunstonderwijs

Schoolbevolking per provincie en soort schoolbestuur	275
Schoolbevolking per studierichting en graad	276
Schoolbevolking naar leeftijd en geslacht	277
Verdeling leerlingenpopulatie volgens soort instrument	278

Hoofdstuk 8 : Taalonderwijs

Totaal aantal leerlingen die taalonderwijs volgen	283
Aantal leerlingen die Frans volgen	284
Aantal leerlingen die Engels volgen	288
Aantal leerlingen die Duits volgen	292
Aantal leerlingen die Spaans volgen	295
Aantal leerlingen die Italiaans volgen	298

Hoofdstuk 9 : Onderwijs niet-confessionele zedenleer en godsdienst - Basis- en Secundair onderwijs

Gewoon en buitengewoon lager onderwijs	302
Gewoon en buitengewoon secundair onderwijs	302

Hoofdstuk 10 : Leerlingen van vreemde nationaliteit

Aantal vreemde leerlingen t.o.v. de totale schoolbevolking	307
Indeling van het aantal leerlingen van vreemde nationaliteit volgens onderwijsniveau, soort schoolbestuur en naar provincie	308
Aantal vreemde leerlingen per leerjaar in het gewoon lager onderwijs	311
Aantal vreemde leerlingen per leerjaar in het gewoon secundair onderwijs - 1ste graad	312
Aantal vreemde leerlingen per leerjaar en per onderwijsvorm in het gewoon secundair onderwijs - 2de en 3de graad	313

Deel 2 : STUDIEBEWIJZEN UITGEREIKT IN HET SCHOOL- EN ACADEMIEJAAR 2014-2015**Hoofdstuk 1 : Gewoon secundair onderwijs****1.1. Voltijds gewoon secundair onderwijs**

Diploma van secundair onderwijs - 2de leerjaar van de 3de graad per onderwijsvorm en per studierichting	319
Studiegetuigschrift van het 2de leerjaar van de 3de graad	323
Certificaat Se-n-Se in KSO en TSO	325
Studiegetuigschrift van het 3de leerjaar van de 3de graad per onderwijsvorm	328
Diploma van secundair onderwijs - 3de leerjaar van de 3de graad BSO	330

	Blz.
1.1.2. Studiebewijzen naar geboortejaar	
Studiebewijzen naar geboortejaar	337
1.2. Deeltijds secundair onderwijs	
Studiebewijzen per soort studiebewijs en soort schoolbestuur ..	340
Studiebewijzen naar geboortejaar	341
1.3. Buitengewoon secundair onderwijs	
Getuigschrift van de opleiding (OV3), certificaat, en getuigschrift van alternerende beroepsopleiding per soort schoolbestuur	345
Getuigschrift van de opleiding (OV3), certificaat, en getuigschrift van alternerende beroepsopleiding per fase, soort schoolbestuur en geboortejaar	346
Studiebewijzen per soort studiebewijs en soort schoolbestuur (OV4)	348
Studiebewijzen per soort studiebewijs en geboortejaar (OV4) ...	349
Hoofdstuk 2 : HBO5 verpleegkunde	
Diploma van secundair onderwijs en diploma van gegradueerde in de verpleegkunde	353
Hoofdstuk 3 : Hoger onderwijs	
Aantal diploma's per soort opleiding en studiegebied - basisopleidingen.....	356
Aantal diploma's per soort opleiding en studiegebied - andere opleidingen.....	362
Aantal diploma's per studiegebied, opleiding, geboortejaar en geslacht	366
Aantal diploma's in een lerarenopleiding	387
Hoofdstuk 4 : Volwassenenonderwijs	393
Deel 3 : ONDERWIJSINSTELLINGEN	
Kleuter- en lager onderwijs	396
Secundair onderwijs	398
Deeltijds beroepssecundair onderwijs	398
Volwassenenonderwijs en basiseducatie	399
Deeltijds kunstonderwijs	400
Franstalig onderwijs	401
Deel 4 : PERSONEEL	
Hoofdstuk 1 : Algemeen overzicht	
1.1. Budgettaire fulltime-equivalenten en personen	408
1.2. Bestuurspersoneel	419
1.3. Terbeschikkingstelling voorafgaand aan het rustpensioen en terbeschikkingstelling wegens ontstentenis van betrekking	426
Hoofdstuk 2 : Basisonderwijs	
Budgettaire fulltime-equivalenten	440
Personen	442
Hoofdstuk 3 : Secundair onderwijs	
Budgettaire fulltime-equivalenten	451
Personen	454

Hoofdstuk 4 : HBO5 verpleegkunde

Budgettaire fulltime-equivalenten	463
Personen	464

Hoofdstuk 5 : Hoger onderwijs

5.1. Hogescholenonderwijs	469
5.2. Universitair onderwijs	474

Hoofdstuk 6 : Volwassenenonderwijs

6.1. Secundair volwassenenonderwijs

Budgettaire fulltime-equivalenten	478
Personen	480

6.2. Hoger beroepsopleiding van het volwassenenonderwijs

Budgettaire fulltime-equivalenten	484
personen	486

6.3. Basiseducatie

Budgettaire fulltime-equivalenten	490
Personen	492

Hoofdstuk 7 : Deeltijds kunstonderwijs

Budgettaire fulltime-equivalenten	496
Personen	498

Hoofdstuk 8 : Niveau-overschrijdende gegevens

Budgettaire fulltime-equivalenten	502
Personen	503

Deel 5 : BUDGET

Verhouding onderwijsbudget t.o.v. budget Vlaamse Gemeenschap en Bruto Regionaal Product	507
Onderwijsbegroting per uitgavencategorie	508
Onderwijsbegroting opgesplitst naar onderwijsniveau en onderwijsnet	510
Totale kost per leerling/student per onderwijsniveau	511

Deel 6 : NIVEAU-OVERSCHRIJDENDE GEGEVENS

Hoofdstuk 1 : Internaten

Aantal internaten + aantal internen per onderwijsniveau, provincie, onderwijsvorm - per net van het internaat	517
Aantal internen per geboortejaar	518
Evolutie aantal internen per onderwijsnet en onderwijsniveau	519
Evolutie aantal internaten	520
Internaten van het Gemeenschapsonderwijs - 'tehuizen voor kinderen wier ouders geen vaste verblijfplaats hebben'	521

Hoofdstuk 2 : Centra voor leerlingenbegeleiding

Aantal centra en personeel	525
----------------------------------	-----

Hoofdstuk 3 : School- en studietoelagen

School- en studietoelagen per onderwijsniveau	529
---	-----

Hoofdstuk 4 : Leerlingenvervoer

Aantal vervoerde leerlingen	533
-----------------------------------	-----

Blz.

Hoofdstuk 5 : Nascholing

Evolutie budget	537
Verdeling kredieten nascholing	538
Evolutie bedrag per voltijdse organieke betrekking	539

Hoofdstuk 6 : Examencommissie

Resultaten in 2015	
bij de examencommissie voor het basisonderwijs	542
bij de examencommissie secundair onderwijs	543

Hoofdstuk 7 : Machtigingen en subsidies voor infrastructuur in het onderwijs

Machtigingen en subsidies voor infrastructuur in het onderwijs	547
---	-----

Hoofdstuk 8 : NARIC

Aantal aanvragen in 2015 en landen met het grootste aantal aanvragers	551
--	-----

Deel 7 : ANDERE OPLEIDINGSVORMEN

Hoofdstuk 1 : VDAB-opleidingen

Aantal opleidingen opgesplitst naar activiteit - werkzoekenden .	555
Aantal beëindigde opleidingen - werkzoekenden	556
Aantal beëindigde opleidingen per subsector	557

Hoofdstuk 2 : SYNTRA-opleidingen

Leertijd - Cursussen maatschappijgerichte vorming en beroepskennis - Aantal cursisten	560
Ondernemersopleiding - Cursussen bedrijfsbeheer en beroepskennis - Aantal cursisten	561
Leerovereenkomsten en -verbintenissen onder toezicht op 31 december 2015	562
Stageovereenkomsten en -verbintenissen onder toezicht op 31 december 2015	563

Deel 8 : INTERNATIONALE VERGELIJKING

Leerlingen en studenten 2013-2014	569
---	-----

AFKORTINGEN	570
--------------------------	-----

COLOFON

Samenstelling

Vlaams Ministerie van Onderwijs en Vorming

Coördinatie

Stafdiensten Onderwijs en Vorming
stafdiensten.onderwijs@vlaanderen.be
www.onderwijs.vlaanderen.be/onderwijsstatistieken

Verantwoordelijke uitgever

Micheline Scheys, secretaris-generaal
Departement Onderwijs en Vorming
Koning Albert II-laan 15, 1210 Brussel

Lay-out

Pattyn

Druk

EVM Print

Coverfoto

Thinkstock

Depotnummer

D/2016/3241/322