



Vlaanderen
is onderwijs & vorming

Statistisch jaarboek van het Vlaams onderwijs

Schooljaar 2016-2017

VLAAMS MINISTERIE VAN
ONDERWIJS EN VORMING

**STATISTISCH JAARBOEK
VAN HET VLAAMS ONDERWIJS**

Schooljaar
2016-2017

februari 2018

WOORD VOORAF

Zoals ieder jaar is het statistisch jaarboek het resultaat van een goede samenwerking tussen de onderwijsinstellingen en het beleidsdomein Onderwijs en Vorming. Daarvoor wil ik alle directies, schoolsecretariaten en de betrokken medewerkers van de entiteiten binnen het beleidsdomein hartelijk bedanken. Samen zorgen ze voor relevante cijfergegevens die het mogelijk maken om trends en evoluties vast te stellen en gefundeerde uitspraken over het onderwijs te doen.

Het statistisch jaarboek zal in de toekomst gepubliceerd worden onder de noemer van Vlaamse openbare statistieken. Deze statistieken zullen voldoen aan de kwaliteitscriteria van de Praktijkcode Europese Statistieken en de protocollen Vlaamse openbare statistieken.

Het voorbije jaar werd de toepassing Dataloep verder uitgerold. Dataloep biedt de mogelijkheid om onderwijscijfers op een interactieve, flexibele manier te bevragen. Je kan zelf parameters kiezen, filters instellen en die combineren. Je vindt er ook evoluties over een aantal zelfgekozen schooljaren en je kan de cijfers bekijken op een landkaart, in aantallen en percentages, enz...

Momenteel zijn volgende dashboards beschikbaar in Dataloep:

- * aantal inschrijvingen in basis- en secundair onderwijs,
- * aantal inschrijvingen in hoger onderwijs en hbo5 Verpleegkunde
- * aantal inschrijvingen in deeltijds kunstonderwijs
- * leerlingenkenmerken in het basis- en secundair onderwijs en in hbo5 Verpleegkunde
- * mobiliteit en aantrekkingskracht van de gemeenten

In de loop van de volgende maanden en jaren zullen steeds meer gegevens uit het jaarboek op een interactieve manier kunnen bevroegd worden via Dataloep.

Ga zelf eens op ontdekkingsstocht door de cijfers:

<http://onderwijs.vlaanderen.be/nl/dataloep-aan-de-slag-met-cijfers-over-onderwijs>

Veel succes
Koen Pelleriaux



Algemeen directeur
Departement Onderwijs en Vorming

HET JAARBOEK ONLINE

U kunt het Statistisch jaarboek vrij raadplegen en downloaden via www.vlaanderen.be/publicaties.

Alle gegevens uit het jaarboek zijn ook beschikbaar op de website van het Vlaams Ministerie van Onderwijs en Vorming: www.onderwijs.vlaanderen.be/onderwijsstatistieken

BESTELINFORMATIE

Het Statistisch jaarboek is te koop bij:

Vlaams Ministerie van Onderwijs en Vorming
Koning Albert II-laan 15
1210 Brussel
Tel: 02 553 66 53
E-mail: onderwijspublicaties@vlaanderen.be
Catalogus: www.vlaanderen.be/publicaties

Via www.vlaanderen.be/publicaties kunt u het jaarboek bestellen. De kostprijs bedraagt 18,60 euro (verzendingskosten inbegrepen). U betaalt via overschrijving of kredietkaart.

BRONVERMELDING

Mits bronvermelding mogen delen uit dit statistisch jaarboek overgenomen en gebruikt worden.

WIJZIGINGEN IN DEZE EDITIE

Vanaf de editie van het schooljaar 2012-2013 worden niet alle tabellen meer opgenomen in de gedrukte versie van het Statistisch jaarboek van het Vlaams onderwijs. De volledige datareeks (zoals die in voorgaande jaren beschikbaar was) wordt wel verder aangeboden in Exceltabellen op www.onderwijs.vlaanderen.be/onderwijsstatistieken.

Volgende tabellen staan niet meer in het gedrukte jaarboek, maar vindt u wel online:

- Evolutietabellen leerlingen en personeel
- Detailtabellen leerlingenaantallen secundair onderwijs per studierichting en per soort schoolbestuur
- Detailtabellen buitengewoon secundair onderwijs per opleidingsvorm en type
- Detailtabellen inschrijvingen hoger onderwijs per individuele hogeschool/universiteit
- hoger onderwijs per individuele hogeschool/universiteit
- Evolutietabellen personeel
- Detailtabellen personeel naar leeftijdscategorie en soort schoolbestuur

INHOUDSOPGAVE

Inhoudsopgave	6
Structuur en organisatie van het onderwijssysteem	8
Toelichting	18
Deel 1. SCHOOLBEVOLKING	
Hoofdstuk 1 : Algemeen overzicht van de schoolbevolking	27
Hoofdstuk 2 : Basisonderwijs	
2.1. Kleuteronderwijs	49
2.2. Lager onderwijs	57
2.3. Schoolse vorderingen en zittenblijven in het gewoon lager onderwijs	66
2.4. Leerlingenkenmerken 2015-2016	76
Hoofdstuk 3 : Secundair onderwijs	
3.1. Gewoon secundair onderwijs	
3.1.1. Algemeen overzicht	84
3.1.2. Schoolbevolking per studierichting	98
3.1.3. Schoolse vorderingen en zittenblijven in het voltijds gewoon secundair onderwijs	118
3.1.4. Leerlingenkenmerken 2015-2016	150
3.2. Deeltijds secundair onderwijs	159
3.3. Buitengewoon secundair onderwijs	165
Hoofdstuk 4 : HBO5 verpleegkunde	180
Hoofdstuk 5 : Hoger onderwijs	188
Hoofdstuk 6 : Volwassenenonderwijs	
6.1. Aantal lessen-cursist; aantal cursisten per centrum	247
6.2. Secundair volwassenenonderwijs	255
6.3. Hoger beroepsonderwijs van het volwassenenonderwijs en specifieke lerarenopleiding	266
6.4. Basiseducatie	274
Hoofdstuk 7 : Deeltijds kunstonderwijs	281
Hoofdstuk 8 : Taalonderwijs	289
Hoofdstuk 9 : Onderwijs niet-confessionele zedenleer en godsdienst - Basis- en Secundair onderwijs	308
Hoofdstuk 10: Leerlingen van vreemde nationaliteit	313
Deel 2. STUDIEBEWIJZEN UITGEREIKT IN HET SCHOOL- EN ACADEMIEJAAR 2015-2016	
Hoofdstuk 1 : Secundair onderwijs	
1.1. Voltijds gewoon secundair onderwijs	
1.1.1. Studiebewijzen per studierichting	325
1.1.2. Studiebewijzen naar geboortjaar	342
1.2. Deeltijds beroepssecundair onderwijs	346
1.3. Buitengewoon secundair onderwijs	351
Hoofdstuk 2 : HBO5 verpleegkunde	359
Hoofdstuk 3 : Hoger onderwijs	362
Hoofdstuk 4 : Volwassenenonderwijs	399
Deel 3. ONDERWIJSINSTELLINGEN	402
Deel 4. PERSONEEL	
Hoofdstuk 1 : Algemeen overzicht:	
1.1. Budgettaire fulltime-equivalenten en personen	414
1.2. Bestuurspersoneel	425
1.3. Terbeschikkingstelling voorafgaand aan het rustpensioen en terbeschikkingstelling wegens ontstentenis van betrekking	432

Hoofdstuk 2 : Basisonderwijs : Budgettaire fulltime-equivalenten en personen	446
Hoofdstuk 3 : Secundair onderwijs : Budgettaire fulltime-equivalenten en personen	457
Hoofdstuk 4 : HBO5 verpleegkunde : Budgettaire fulltime-equivalenten en personen	469
Hoofdstuk 5 : Hoger onderwijs	
5.1. Hogescholenonderwijs	475
5.2. Universitair onderwijs	480
Hoofdstuk 6 : Volwassenenonderwijs	
6.1. Secundair volwassenenonderwijs : Budgettaire fulltime-equivalenten en personen	484
6.2. Hoger beroepsonderwijs van het volwassenenonderwijs : Budgettaire fulltime-equivalenten en personen	490
6.3. Basiseducatie : Budgettaire fulltime-equivalenten en personen	496
Hoofdstuk 7: Deeltijds kunstonderwijs : Budgettaire fulltime-equivalenten en personen	502
Hoofdstuk 8 : Niveauoverschrijdende gegevens : Budgettaire fulltime-equivalenten en personen	508
Deel 5. BUDGET	512
Deel 6. NIVEAUOVERSCHRIJDENDE GEGEVENS	
Hoofdstuk 1 : Internaten	523
Hoofdstuk 2 : Centra voor leerlingenbegeleiding	531
Hoofdstuk 3 : School- en studietoelagen	535
Hoofdstuk 4 : Leerlingenvervoer	539
Hoofdstuk 5 : Nascholing	543
Hoofdstuk 6 : Examencommissie	548
Hoofdstuk 7 : Machtigingen en subsidies voor infrastructuur in het onderwijs	553
Hoofdstuk 8 : NARIC	557
Deel 7. ANDERE OPLEIDINGSVORMEN	
Hoofdstuk 1 : VDAB-opleidingen	561
Hoofdstuk 2 : SYNTRA-opleidingen	566
Deel 8. INTERNATIONALE VERGELIJKING	573
Lijst der afkortingen	576
Lijst der tabellen	577

STRUCTUUR EN ORGANISATIE VAN HET ONDERWIJSSYSTEEM

1. ONDERWIJSNIVEAUS EN -VORMEN

1.1 Het basisonderwijs

1.1.1 Structuur en organisatie

Het basisonderwijs omvat het kleuteronderwijs en het lager onderwijs.

In een basisschool wordt er zowel kleuter- als lager onderwijs gegeven maar in een autonome kleuterschool is dat alleen kleuteronderwijs. In een autonome lagere school wordt enkel lager onderwijs ingericht. Om een vloeiende overgang te realiseren, moeten nieuwe scholen voor gewoon onderwijs vanaf 1 september 2003 zowel kleuter- als lager onderwijs inrichten.

Sinds 1 september 2003 werd ook een nieuwe structuur geïntroduceerd: de **scholengemeenschap**. Deze structuur bestond al langer voor het secundair onderwijs. Een scholengemeenschap is een verzameling van verschillende scholen van eenzelfde onderwijsniveau (basis- of secundair onderwijs) die samenwerken op diverse vlakken (logistiek, studieaanbod, ...). Dat kunnen scholen zijn met eenzelfde of met een verschillend schoolbestuur en ze behoren tot eenzelfde of een verschillend onderwijsnet. Momenteel wordt er gewerkt aan een nieuw kader rond bestuurlijke optimalisatie.

Er is gewoon en buitengewoon basisonderwijs.

Het kleuteronderwijs is toegankelijk voor kinderen van 2,5 tot 6 jaar. In het **gewoon kleuteronderwijs** kunnen kinderen tussen 2,5 en 3 jaar op zeven momenten starten: op de eerste schooldag na elke vakantieperiode en op de eerste schooldag van februari. Vanaf de leeftijd van 3 jaar kan een kleuter op elk moment van het schooljaar instappen.

Voor het **buitengewoon kleuteronderwijs** gelden geen instapdagen. Als kinderen op 6 jaar nog niet rijp zijn om naar het eerste leerjaar te gaan, kunnen ze een jaar langer in de kleuterklas blijven. Dit is zo voor het gewoon kleuteronderwijs. In het buitengewoon kleuteronderwijs kan de overstap naar het lager onderwijs twee jaar uitgesteld worden.

Sinds het schooljaar 2014-2015 gelden nieuwe toelatingsvoorwaarden voor het gewoon lager onderwijs voor leerlingen die op zes jaar, of vervroegd op vijf jaar wensen in te stappen.

De klassenraad van de school voor lager onderwijs beslist voortaan over de toelating tot het gewoon lager onderwijs van **alle** vijfjarigen, alsook over de toelating van de zesjarigen die het jaar ervoor onvoldoende (d.i. minder dan 220 halve dagen) aanwezig waren in het Nederlandstalig erkend kleuteronderwijs.

De taalproef voor onvoldoend aanwezige kleuters vervalt zowel voor de vijf- als voor de zesjarigen.

Het **gewoon lager onderwijs** is bedoeld voor kinderen van 6 tot 12 jaar en omvat meestal zes aaneensluitende leerjaren. Een kind start meestal met het lager onderwijs wanneer het 6 jaar en dus leerplichtig is. Dit is ook de leeftijd waarop de weinige kinderen die geen kleuteronderwijs volgden, (gewoonlijk) instappen in de lagere school. Een kind brengt minimaal vier en maximaal acht jaar in het gewoon lager onderwijs door.

Het **buitengewoon basisonderwijs** is bedoeld voor kinderen die tijdelijk of permanent specifieke hulp nodig hebben. Dit kan omwille van een beperking of specifieke onderwijsbehoeften.

Er zijn acht types in het buitengewoon basisonderwijs, aangepast aan de opvoedings- en onderwijsbehoeften van een bepaalde groep kinderen:

- type basisaanbod: kinderen voor wie de onderwijsbehoeften dermate zijn en aantoonbaar blijkt dat de aanpassingen, waaronder remediërende, differentiërende, compenserende of dispenserende maatregelen, ofwel disproportioneel, ofwel onvoldoende zijn om de leerling te kunnen blijven meenemen binnen het gemeenschappelijk curriculum in een school voor gewoon onderwijs
- type 2: kinderen met een verstandelijke beperking
- type 3: kinderen met een emotionele of gedragsstoornis en die geen verstandelijke beperking hebben
- type 4: kinderen met een motorische beperking
- type 5: kinderen die opgenomen zijn in een universitair ziekenhuis, een residentiele setting of verblijven in een preventorium
- type 6: kinderen met een visuele beperking
- type 7: kinderen met een auditieve beperking of een spraak- of taalstoornis.
- type 9: kinderen met een autismespectrumstoornis en die geen verstandelijke beperking hebben

Een school voor buitengewoon basisonderwijs kan één of meer types organiseren. Het type 'basisaanbod' wordt niet ingericht in het buitengewoon kleuteronderwijs.

Door het decreet van 21 maart 2014 betreffende maatregelen voor leerlingen met specifieke onderwijsbehoeften ('M-decreet') werden er aanpassingen doorgevoerd aan de structuur van het buitengewoon onderwijs. Deze aanpassingen zijn van kracht vanaf 1 september 2015.

Sinds het schooljaar 2015-2016 zijn er nieuwe definities voor enkele types uit het buitengewoon onderwijs.

Type 1 (leerlingen met een licht verstandelijke beperking) en type 8 (leerlingen met ernstige leerstoornissen) worden geleidelijk afgebouwd en omgevormd tot het nieuwe type 'basisaanbod'. Leerlingen uit dat nieuwe type kunnen na een positieve evaluatie van de school en het CLB na verloop van tijd weer in het gewoon onderwijs instromen.

Er bestaat een nieuw type 9 voor kinderen met autisme die geen verstandelijke beperking hebben en ondanks GON-ondersteuning (zie verder) niet in het gewoon onderwijs terecht kunnen.

Binnen het type 7 worden twee doelgroepen onderscheiden: leerlingen met een auditieve beperking en leerlingen met een spraak- of taalstoornis.

Een leerling met specifieke onderwijsbehoeften heeft het recht om in te schrijven in een gewone school. De leerling kan er:

- het gemeenschappelijk curriculum volgen (als hij voldoet aan de toelatingsvoorwaarden voor het gewoon onderwijs en (al of niet) een **gemotiveerd verslag** voor geïntegreerd onderwijs heeft)
- een individueel aangepast curriculum volgen (als hij een **verslag** voor toegang tot het buitengewoon onderwijs heeft)

Alleen met een verslag mag een leerling naar het buitengewoon onderwijs. Het CLB gaat eerst na of de gewone school alle mogelijke maatregelen nam alvorens een leerling naar een buitengewone school te verwijzen.

Leerlingen die vóór het schooljaar 2015-2016 al naar het buitengewoon onderwijs gingen, mogen met het 'oude' inschrijvingsverslag in hun type of opleidingsvorm blijven tot ze het onderwijsniveau waarin ze zijn ingeschreven, beëindigd hebben.

Het **buitengewoon lager onderwijs** duurt zeven jaar. De normale overgang naar het secundair onderwijs is in het buitengewoon lager onderwijs dus voorzien op 13 jaar, maar een kind kan maximaal negen jaar in het buitengewoon lager onderwijs doorbrengen. Kinderen die 15 jaar worden vóór 1 januari van het lopende schooljaar kunnen geen lager onderwijs meer volgen.

Het **geïntegreerd basisonderwijs** (GON) is een samenwerking tussen gewoon en buitengewoon onderwijs. Kinderen met een beperking volgen de lessen of activiteiten in een school voor gewoon onderwijs en krijgen hierbij hulp vanuit het buitengewoon onderwijs. Dit kan tijdelijk of permanent zijn voor een gedeelte van de lessen of voor alle lessen. GON is net zoals de initiatieven van zorgverbreiding en speciale onderwijsleermiddelen bedoeld om zoveel mogelijk leerlingen de kans te geven gewoon onderwijs te volgen.

1.1.2 Inhoud

Het **kleuteronderwijs** is niet verplicht, maar wordt in Vlaanderen door bijna alle kinderen gevolgd. In het kleuteronderwijs werkt men aan de veelzijdige vorming van de kinderen en stimuleert men hun ontwikkeling zowel op cognitief als motorisch en affectief vlak.

Het aanbod in een school voor gewoon kleuteronderwijs omvat ten minste en waar mogelijk in samenhang, de volgende leergebieden:

- lichamelijke opvoeding
- muzische vorming
- Nederlands
- wereldoriëntatie
- wiskundige initiatie

Voor elk leergebied zijn er sinds 1 september 1998 ontwikkelingsdoelen voor het gewoon kleuteronderwijs van kracht. De ontwikkelingsdoelen beschrijven wat kleuters in de school leren.

Het gewoon **lager onderwijs** bouwt verder op het aanbod van het kleuteronderwijs en werkt rond dezelfde leergebieden, opnieuw in samenhang waar mogelijk. 'Wiskundige oriëntatie' is er wel vervangen door 'wiskunde' en vanaf het vijfde leerjaar is ook 'Frans' als tweede taal verplicht. In het gewoon lager onderwijs is er aandacht voor leergebiedoverschrijdende thema's zoals 'leren leren', 'sociale vaardigheden' en 'ICT'. Sinds 1 september 1998 zijn de eindtermen voor het gewoon lager onderwijs van kracht. Dat zijn minimumdoelen die de overheid noodzakelijk en bereikbaar acht voor de kinderen van de lagere school.

Voor het **buitengewoon basisonderwijs** gelden ontwikkelingsdoelen. Momenteel zijn er reeds ontwikkelingsdoelen uitgewerkt voor type 1, 2, 7 en 8.

Aan het einde van het basisonderwijs krijgen de leerlingen die de doelen van het leerplan bereikt hebben een getuigschrift basisonderwijs. Ook in het buitengewoon basisonderwijs kunnen kinderen in bepaalde gevallen een getuigschrift behalen dat dezelfde waarde heeft als dat van het gewoon basisonderwijs.

1.2 Het secundair onderwijs

De meeste jongeren starten het secundair onderwijs op 12 jaar (maar vroeger of later instappen is ook mogelijk). Voor het voltijds gewoon secundair onderwijs is de maximumleeftijd 25 jaar (er zijn wel uitzonderingen voorzien voor een aantal leerjaren en studierichtingen).

Het voltijds secundair onderwijs is sinds 1989 volgens de eenheidsstructuur georganiseerd. De eenheidsstructuur omvat graden, onderwijsvormen, studiegebieden en studierichtingen. De eerste en tweede graad omvat 2 leerjaren, de derde graad kan 3 leerjaren omvatten. Leerlingen maken pas in de tweede graad een studiekeuze zodat ze eerst met zoveel mogelijk vakken kennismaken.

Het grootste deel van de lessen in de **eerste graad** is basisvorming. De basisvorming verschilt per leerjaar. In het eerste leerjaar A bestaat de basisvorming uit:

- Nederlands
- Frans en eventueel Engels
- wiskunde
- geschiedenis
- aardrijkskunde
- artistieke opvoeding of plastische opvoeding en/of muzikale opvoeding
- natuurwetenschappen
- techniek
- lichamelijke opvoeding
- godsdienst of zedenleer of cultuurbeschouwing of eigen cultuur en religie

Vanaf de tweede graad onderscheiden we vier verschillende **onderwijsvormen**:

- Het **algemeen secundair onderwijs** (ASO) legt de nadruk op een ruime algemene vorming. Er wordt niet voorbereid op een specifiek beroep. Het ASO legt vooral een stevige basis voor het volgen van hoger onderwijs en de meesten kiezen er dan ook voor om verder te studeren na het ASO.
- In het **technisch secundair onderwijs** (TSO) gaat de aandacht vooral naar algemene en technisch-theoretische vakken. Na het TSO kan de jongere een beroep uitoefenen of overstappen naar het hoger onderwijs. Bij deze opleiding horen ook praktijklessen en stage.
- Het **kunstsecundair onderwijs** (KSO) koppelt een algemene, ruime vorming aan een actieve kunstbeoefening. Na het KSO kan de jongere een beroep uitoefenen of overstappen naar het hoger onderwijs.
- Het **beroepssecundair onderwijs** (BSO) is een praktijkgerichte onderwijsvorm waarin de jongere naast algemene vorming vooral een specifiek beroep aanleert. Ook hier maakt stage een belangrijk onderdeel uit van de opleiding. De leerling kiest binnen één van deze onderwijsvormen voor een bepaalde studierichting. Een aantal studierichtingen start pas in de derde graad.

In de **tweede en de derde graad** is er een gemeenschappelijk (basisvorming) en een optioneel deel. In het optionele gedeelte wordt de basisvorming aangevuld met een brede waaier van studiemogelijkheden. In de derde graad kan de specifieke vorming nog verfijnd worden met het oog op de uiteindelijke beroepskeuze of de eventuele studieplannen in het hoger onderwijs. In de derde leerjaren van de derde graad algemeen, technisch en kunstsecundair onderwijs, wordt, in tegenstelling tot in het derde leerjaar van de derde graad beroepssecundair onderwijs, geen basisvorming opgelegd, vermits de leerling hier in principe al houder is van het diploma secundair onderwijs.

Een leerling behaalt het **diploma secundair onderwijs** na het met vrucht beëindigen van zes jaar ASO, TSO of KSO of zeven jaar BSO. Met een diploma secundair onderwijs op zak heeft de jongere onbeperkte toegang tot het hoger onderwijs. De school, noch de onderwijsvorm of de studierichting spelen hier een rol. Uitzonderingen zijn de studierichtingen arts en tandarts waarvoor de jongere een toelatingsexamen moet afleggen en het hoger kunstonderwijs waar hij/zij artistieke toelatingsproeven moet afleggen.

De opleidingen in het derde leerjaar van de derde graad TSO en KSO worden sinds 2009-2010 ondergebracht in het **secundair-na-secundair**, afgekort Se-n-Se. In deze arbeidsmarktgerichte opleidingen kunnen leerlingen zich specialiseren gedurende 1 tot 3 semesters. Momenteel hebben alle opleidingen een duur van 2 semesters. De Se-n-Se opleidingen worden georganiseerd door scholen secundair onderwijs. Wie een opleiding afwerkt, behaalt een certificaat.

In het schooljaar 2000-2001 werd gestart met een experiment modulair onderwijs. In het **modulair onderwijs** bestaan geen graden of leerjaren, maar wel studiegebieden. Voor elk studiegebied is een opleidingsstructuur uitgetekend bestaande uit afzonderlijke leerstofpakketten, modules genoemd. Ook wordt er gewerkt op grond van vakkenintegratie. Modules en opleidingen leiden tot aparte (deel)certificaten. Onder bepaalde voorwaarden worden ook in het modulair onderwijs dezelfde studiebewijzen als in het lineair systeem uitgereikt.

Wanneer jongeren tijdelijk of permanent speciale hulp en aangepast onderwijs nodig hebben, kunnen ze – mits het Centrum voor Leerlingenbegeleiding een **verslag** aflevert - terecht in het **buitengewoon onderwijs**.

Het buitengewoon onderwijs voorziet een pedagogisch en didactisch aanbod op maat van de leerling. Een leerling kan vanaf 13 jaar (of soms eerder) naar het buitengewoon secundair onderwijs. De maximumleeftijd is 21 jaar (maar de klassenraad kan een verlenging toestaan in sommige situaties). De leerjaren in het buitengewoon secundair onderwijs (BuSO) komen zelden overeen met de leerjaren in het gewoon secundair onderwijs. Een leerling gaat pas over naar een volgende 'leerfase' als hij daar klaar voor is. De onderwijstypes van het buitengewoon basisonderwijs gelden ook voor het secundair onderwijs.

In het buitengewoon secundair onderwijs worden opleidingsvormen georganiseerd volgens het type en volgens de mogelijkheden van de leerling:

- **Opleidingsvorm 1** gericht op maatschappelijk functioneren en participeren in een omgeving waar in ondersteuning voorzien is en in voorkomend geval op arbeidsdeelname in een omgeving waar in ondersteuning voorzien is.
- **Opleidingsvorm 2** gericht op maatschappelijk functioneren en participeren in een omgeving waar in ondersteuning voorzien is en op tewerkstelling in een werkomgeving waar in ondersteuning voorzien is.
- **Opleidingsvorm 3** gericht op maatschappelijk functioneren en participeren en op tewerkstelling in het gewone werkmilieu.
- **Opleidingsvorm 4** gericht op maatschappelijk functioneren en participeren, al dan niet in een omgeving waar in ondersteuning voorzien is, en op het aanvatten, binnen de context van het gemeenschappelijk curriculum, van vervolgonderwijs of op tewerkstelling in het gewone werkmilieu, al dan niet met ondersteuning.

Binnen iedere opleidingsvorm is de organisatie en het aanbod aangepast aan de specifieke onderwijs- en opvoedingsbehoeften van elke leerling afzonderlijk.

Daarnaast is het voor leerlingen met een verslag ook mogelijk om een **individueel aangepast curriculum** (IAC) te volgen in het **gewoon onderwijs**. Wanneer de leerling een IAC volgt, heeft hij/zij ook recht op extra ondersteuning vanuit het buitengewoon onderwijs.

Het **geïntegreerd secundair onderwijs (GON)** is, net zoals in het basisonderwijs, een samenwerking tussen het gewoon en buitengewoon onderwijs. Om recht te hebben op GON heeft de leerling een **gemotiveerd verslag** nodig dat is opgemaakt door het Centrum voor Leerlingenbegeleiding. Leerlingen met specifieke onderwijsbehoeften kunnen zo een gemeenschappelijk curriculum volgen in een school voor gewoon onderwijs. Ze krijgen daarbij hulp van deskundigen uit het buitengewoon onderwijs. Dit kan tijdelijk of permanent zijn voor een gedeelte van de lessen of voor alle lessen.

Vanaf 15 of 16 jaar kan de leerling overstappen naar het **stelsel van leren en werken**. Alle jongeren in het deeltijds onderwijs moeten minimum 28 uren per week leren en werken. Deeltijds leren en werken wordt op twee manieren ingericht:

- in een centrum voor deeltijds onderwijs (CDO)
- in een Syntra (de leertijd)

In een **CDO** volgen de leerlingen 15 uren les per week. Ze vullen dit aan met een werkervaring die aansluit bij de opleiding. Leerlingen die niet klaar zijn om te werken in het reguliere economische circuit, kunnen de overige 13 uur invullen met een voortraject of brugproject bij een erkende promotor of een persoonlijk ontwikkelingstraject in een Centrum voor Deeltijdse Vorming (CDV). In de leertijd kunnen leerlingen een leerovereenkomst afsluiten die voorziet in vier dagen praktijkopleiding bij een kleine of middelgrote onderneming (KMO) of zelfstandige en in één dag theoretische vorming per week in een Syntra vormingscentrum.

Via deze onderwijsvormen kunnen jongeren een getuigschrift van de tweede graad, de derde graad of een diploma van het secundair onderwijs behalen. Deze getuigschriften zijn gelijkwaardig met de studiebekrachtiging die wordt uitgereikt aan het einde van het voltijds beroepssecundair onderwijs.

Vanaf 2016-2017 ging het proefproject Schoolbank op de werkplek van start. Dit proefproject helpt om **duaal** leren verder uit te werken. Met duaal leren verwerft een leerling vaardigheden op de werkvloer en in een school voor voltijds secundair onderwijs, een centrum voor deeltijds onderwijs of een Syntra-lesplaats. Hoeveel dagen de leerling per week op de werkplek leert, hangt af van de duale studierichting.

1.3 Hoger onderwijs

Het hoger onderwijs omvat opleidingen die leiden tot de graad van bachelor en de graad van master, de opleidingen van het hoger beroepsonderwijs die leiden tot een diploma van gegradueerde, en de specifieke lerarenopleidingen die leiden tot een diploma van leraar. Het hoger onderwijs omvat ook opleidingen die kunnen afgesloten worden met een postgraduaatgetuigschrift. De universiteiten en hogescholen organiseren in het kader van permanente vorming opleidingstrajecten met het oog op de bij- en nascholing. Bovendien wordt in het hoger onderwijs ook de graad van doctor verleend.

Binnen het volwassenenonderwijs (zie 1.4.2.) worden ook specifieke lerarenopleidingen georganiseerd die leiden tot een diploma van leraar.

1.3.1 Hoger beroepsonderwijs

Op 1 september 2009 werd het **hoger beroepsonderwijs** (HBO5) ingevoerd in het Vlaams onderwijsbestel. HBO5 behoort tot het niveau hoger onderwijs. De opleidingen zijn beroepsgericht en situeren zich tussen het secundair onderwijs en de professionele bacheloropleidingen. De opleidingen HBO5 worden vanaf 1 september 2014 ingericht door een samenwerkingsverband bestaande uit een hogeschool, één of meerdere centra voor volwassenenonderwijs en/of één of meerdere scholen voor voltijds secundair onderwijs (voor de HBO5-opleiding verpleegkunde).

Hoger beroepsonderwijs van het volwassenenonderwijs

Om als cursist toegelaten te worden tot een opleiding van het hoger beroepsonderwijs in een centrum voor volwassenenonderwijs, moet de cursist voldaan hebben aan de deeltijdse leerplicht. Daarenboven moet de cursist beschikken over één van de vereiste studiebewijzen.

Het centrumbestuur kan in zijn centrumreglement afwijkende toelatingsvoorwaarden opnemen. Deze afwijkende toelatingsvoorwaarden kunnen enkel rekening houden met humanitaire redenen, medische, psychische of sociale redenen of het algemene niveau van de cursist, getoetst met een door het centrumbestuur georganiseerde toelatingsproef.

Het hoger beroepsonderwijs wordt hoofdzakelijk modulair georganiseerd. De leerstof wordt onderverdeeld in een aantal modules. Het centrum is vrij om een module over een gedeelte van het jaar of over een heel jaar te spreiden. De modules kunnen dus op verschillende ogenblikken van het jaar starten en de cursist kan zelf het studiepakket samenstellen en de duur van de studie bepalen.

De modules kunnen georganiseerd worden in contactonderwijs of in gecombineerd onderwijs. Bij contactonderwijs worden alle lessen in het centrum gegeven. Bij gecombineerd onderwijs wordt een deel van de module in de klas gegeven en een deel van de module kan zelfstandig verwerkt worden, thuis of in een open leercentrum. In het hoger beroepsonderwijs worden ook nog lineaire opleidingen georganiseerd met één of meerdere leerjaren.

De opleidingen van het hoger beroepsonderwijs worden ingedeeld in volgende studiegebieden:

- industriële wetenschappen en technologie
- handelswetenschappen en bedrijfskunde
- gezondheidszorg
- sociaal-agogisch werk
- biotechniek

De opleidingen van het hoger beroepsonderwijs leiden tot de graad van gegradueerde.

HBO5 verpleegkunde

In de HBO5-opleiding verpleegkunde gelden als toelatingsvoorwaarden voor cursisten het voldaan hebben aan de leerplicht en het bezit van één van de vereiste studiebewijzen:

In het schoolreglement van de betrokken school kunnen afwijkende toelatingsvoorwaarden tot de HBO5-opleiding verpleegkunde worden opgenomen. De afwijkende toelatingsvoorwaarden kunnen enkel rekening houden met humanitaire redenen, medische, psychische of sociale redenen of het algemene niveau van de cursist, getoetst met een toelatingsproef.

De driejarige opleiding HBO5 verpleegkunde (= 6 semesters) wordt modulair ingericht en leidt tot het diploma van gedegreeerde in de verpleegkunde.

De gegevens van HBO5 verpleegkunde vindt u in Deel I, Hoofdstuk 4 van dit jaarboek. Die van het hoger beroepsonderwijs van het volwassenenonderwijs kan u vinden in Hoofdstuk 6.3 Hoger beroepsonderwijs van het volwassenenonderwijs.

1.3.2 Hogescholen / Universiteiten

De hogescholen en universiteiten organiseren opleidingen die leiden tot de graad van bachelor en de graad van master, en specifieke lerarenopleidingen die leiden tot een diploma van leraar. De hogescholen en universiteiten organiseren ook opleidingen die kunnen afgesloten worden met een postgraduaatgetuigschrift, en in het kader van permanente vorming opleidingstrajecten met het oog op bij- en nascholing. Bovendien wordt in het hoger onderwijs ook de graad van doctor verleend.

Sinds het academiejaar 2013-2014 is het hoger onderwijs in Vlaanderen grondig hervormd. De hogescholen hebben hun academische bachelor- en masteropleidingen, met uitzondering van de kunstopleidingen en de academische opleidingen van Hogere Zeevaartschool, overgedragen aan de universiteiten.

Hogescholen bieden professioneel gerichte bacheloropleidingen aan en binnen het kader van een "School of Arts" ook nog academische kunstopleidingen (in de studiegebieden Audiovisuele en beeldende kunst, en Muziek en podiumkunsten). Een School of Arts is een afzonderlijke structuur binnen een hogeschool of over verschillende hogescholen heen met een grote mate van autonomie. De universiteiten zijn vertegenwoordigd in het bestuur van de Schools of Arts. De Hogere Zeevaartschool blijft binnen het studiegebied Nautische wetenschappen zowel professionele als academische opleidingen aanbieden.

Universiteiten bieden academisch gerichte opleidingen aan.

Bacheloropleidingen zijn in Vlaanderen dus ofwel professioneel gericht ofwel academisch gericht.

Professioneel gerichte bacheloropleidingen zijn in de eerste plaats gericht op de beroepspraktijk en hebben tot doel de studenten te brengen tot een niveau van algemene en specifieke kennis en van competenties nodig voor de zelfstandige uitoefening van een beroep of groep van beroepen. Zo bieden ze een directe uitstroombijzorg naar de arbeidsmarkt. Deze opleidingen alsook de bachelor-na-bacheloropleidingen worden enkel binnen de hogescholen ingericht.

Academisch gerichte bacheloropleidingen leggen de nadruk op een brede academische vorming of vorming in de kunsten. Ze zijn gebaseerd op wetenschappelijk onderzoek en hebben als doelstelling doorstroming naar een masteropleiding of uitstroming naar de arbeidsmarkt.

Masteropleidingen leggen de nadruk op gevorderde wetenschappelijke of artistieke kennis en competenties die nodig zijn voor de zelfstandige beoefening van wetenschap of kunst, of voor de uitoefening van een beroep. Ze worden afgesloten met een masterproef.

Bacheloropleidingen sluiten aan bij het secundair onderwijs of volgen op een andere bacheloropleiding (bachelor-na-bachelor). Masteropleidingen sluiten aan bij een (academische) bacheloropleiding of volgen op een andere masteropleiding (master-na-master). Masteropleidingen kunnen ook toegankelijk zijn voor professioneel gerichte bachelors na het succesvol afronden van een schakelprogramma.

Bacheloropleidingen hebben een studieomvang van minstens 180 studiepunten. Bachelor-na-bachelor-opleidingen hebben een omvang van minstens 60 studiepunten. Masteropleidingen hebben een studieomvang van minstens 60 studiepunten.

Voor de inschrijving voor een bacheloropleiding geldt als algemene toelatingsvoorwaarde het bezit van

- een diploma van secundair onderwijs
- een diploma van het hoger onderwijs van het korte type met volledig leerplan
- een diploma van het hoger onderwijs voor sociale promotie met uitzondering van het Getuigschrift Pedagogische Bekwaamheid
- een diploma of certificaat uitgereikt in het kader van het hoger beroepsonderwijs
- een studiebewijs dat krachtens een wettelijke norm, een Europese richtlijn of een internationale overeenkomst als gelijkwaardig met 1 van de voorgaande diploma's wordt erkend.

Onverminderd de algemene toelatingsvoorwaarden wordt niemand toegelaten tot de bacheloropleidingen van de studiegebieden Audiovisuele en beeldende kunst en Muziek en podiumkunsten zonder geslaagd te zijn voor een artistieke toelatingsproef eigen aan deze opleidingen.

Voor de inschrijving in een bacheloropleiding in de studiegebieden Geneeskunde en Tandheelkunde geldt als bijkomende toelatingsvoorwaarde dat men moet slagen voor een toelatingsexamen.

Decretaal is vastgelegd dat de hogescholen en de universiteiten associaties vormen. Een associatie is een vzw waaraan hogescholen en universiteiten, sinds de herstructurering van het hoger onderwijs, bepaalde beslissingsbevoegdheden kunnen overdragen. Een associatie bestaat uit enerzijds één universiteit, die de bevoegdheid heeft tot het autonoom aanbieden van zowel bachelor- als masteropleidingen, en anderzijds ten minste één hogeschool. Geen enkele universiteit of hogeschool kan deel uitmaken van meer dan één associatie.

De studieprogramma's en de curricula in het hoger onderwijs zijn flexibel. Naast voltijds studeren, kunnen studenten ook kiezen voor deeltijdse studietrajecten. Studenten kunnen kiezen voor modeltrajecten en meer geïndividualiseerde trajecten. Geïndividualiseerde trajecten zijn op maat van de individuele student. Voor studenten wordt het op die manier mogelijk een deel van de studies op eigen tempo te doorlopen.

De studieprogramma's worden niet in studiejaar georganiseerd maar in opleidingsonderdelen van ten minste 3 studiepunten. Een studiepunt komt overeen met ten minste 25 en ten hoogste 30 uren voorgeschreven onderwijs-, leer- en evaluatieactiviteiten, waarmee de studieomvang van elke opleiding of elk opleidingsonderdeel wordt uitgedrukt.

1.4 Levenslang leren

1.4.1 Deeltijds kunstonderwijs (DKO)

Het deeltijds kunstonderwijs is aanvullend onderwijs en richt zich zowel tot kinderen, jongeren als volwassenen. Deelnemers schrijven zich op vrijwillige basis in en betalen hiervoor inschrijvingsgeld. Het DKO beoogt de kunstzinnige vorming van kinderen en volwassenen. Het draagt op die manier bij tot hun persoonlijkheidsvorming. Leerlingen maken kennis met kunst in al zijn uitingsvormen. Ze leren om deze kritisch te benaderen en te beleven en ze kunnen deze kunstvormen ook zélf beoefenen. Dit gebeurt individueel of in groep (bv. in een orkest, een dansgroep of een toneelgezelschap). Het deeltijds kunstonderwijs bereidt sommige jongeren grondig voor op een professionele artistieke loopbaan in het hoger kunstonderwijs en de overgrote meerderheid op kunstbeoefening in de vrije tijd. Bovendien bevordert het de kwaliteit van het sociaal-cultureel leven in Vlaanderen.

In het deeltijds kunstonderwijs zijn er vier verschillende studierichtingen:

- beeldende kunst
- muziek
- woordkunst
- dans

Elke studierichting heeft een eigen structuur met graden en opties die wettelijk vastgelegd zijn.

Kinderen kunnen vanaf 6 jaar starten in de studierichting dans en beeldende kunst. Voor de studierichtingen muziek en woordkunst is de beginleeftijd 8 jaar.

Elke studierichting bestaat uit verschillende graden: een lagere graad, een middelbare graad en een hogere graad. Enkel in de studierichting beeldende kunst bestaat ook nog een specialisatiegraad. Bij het succesvol beëindigen van elke graad ontvangt de leerling een eindattest of getuigschrift dat aangeeft welk niveau hij bereikt heeft.

1.4.2 Volwassenenonderwijs

1.4.2.1 Structuur en organisatie

Het volwassenenonderwijs staat los van de initiële onderwijsloopbaan. Cursisten kunnen er een erkend diploma, getuigschrift of certificaat behalen. Volwassenen van minimum 18 jaar, en jongeren die aan de voltijdse leerplicht voldaan hebben, mogen zich inschrijven. Naargelang de gekozen opleiding kunnen er ook specifieke toelatingsvoorwaarden zijn.

Het volwassenenonderwijs is ingedeeld in:

- de basiseducatie;
- het secundair volwassenenonderwijs;
- het hoger beroepsonderwijs;
- de specifieke lerarenopleiding.

De basiseducatie situeert zich op het niveau van het lager onderwijs en de eerste graad van het voltijds secundair onderwijs, met uitzondering van de leergebieden alfabetisering Nederlands tweede taal, Nederlands tweede taal en talen die gerangschikt worden volgens het Europees referentiekader voor moderne vreemde talen.

Het secundair volwassenenonderwijs situeert zich op het niveau van de tweede en de derde graad van het voltijds secundair onderwijs, met uitzondering van de studiegebieden Nederlands tweede taal, talen richtgraad 1 en 2 en talen richtgraad 3 en 4 die gerangschikt worden volgens het Europees referentiekader voor moderne vreemde talen.

Het hoger beroepsonderwijs omvat beroepsgerichte opleidingen op niveau 5 van de Vlaamse kwalificatiestructuur. Voor meer informatie: zie deel 1.3.1 van deze tekst.

De specifieke lerarenopleiding neemt binnen het onderwijsveld een eigen plaats in en is niet gekoppeld aan een onderwijsniveau.

De **centra voor basiseducatie** zijn pluralistische centra, opgericht onder de vorm van een vzw. De algemene vergadering bestaat voor minstens een kwart uit vertegenwoordigers van gemeenten, provincies, intergemeentelijke samenwerkingsverbanden, OCMW's of districten. Elk centrum voor basiseducatie fungeert in een decretaal omschreven werkingsgebied. Dit geeft een totaal van 13 centra.

De centra voor volwassenenonderwijs zijn opgericht als vrij centrum of als officieel centrum. In de referentieperiode die in dit jaarboek opgenomen is, zijn er 97 centra voor volwassenenonderwijs. Ze bieden secundair volwassenenonderwijs en/of hoger beroepsonderwijs en/of specifieke lerarenopleidingen aan.

Het Agentschap Integratie en Inburgering, de stedelijke agentschappen Integratie en Inburgering Antwerpen en Gent en het huis van het Nederlands Brussel bieden zelf geen volwassenenonderwijs aan maar werken nauw samen met actoren uit het volwassenenonderwijs. Deze instanties die anderstalige volwassenen als doelgroep hebben, staan in voor de organisatie en coördinatie van de intake, testing en doorverwijzing van kandidaat-cursisten en cursisten NT2. Hiervoor brengen zij het aanbod NT2 in hun werkingsgebied in kaart en onderzoeken ze de noden van anderstaligen op zoek naar een opleiding NT2.

1.4.2.2 Aanbod

Het volwassenenonderwijs wordt **modulair** georganiseerd. De leerstof wordt onderverdeeld in een aantal modules. Het centrum is vrij om een module over een gedeelte van het jaar of over een heel jaar te spreiden. De modules kunnen dus op verschillende ogenblikken van het jaar starten en de cursist kan zelf het studiepakket samenstellen en de duur van de studie bepalen.

De modules kunnen georganiseerd worden in **contactonderwijs** of in **gecombineerd onderwijs**. Bij contactonderwijs worden alle lessen in het centrum gegeven. Bij gecombineerd onderwijs wordt een deel van de module in de klas gegeven en een deel van de module kan zelfstandig verwerkt worden, thuis of in een open leercentrum. In het hoger beroepsonderwijs worden ook nog **lineaire opleidingen** georganiseerd met één of meerdere leerjaren.

De opleidingen van de basiseducatie worden ingedeeld in volgende leergebieden:

- alfabetisering Nederlands tweede taal
- Nederlands tweede taal (NT2)
- Nederlands
- wiskunde
- maatschappijoriëntatie
- informatie- en communicatietechnologie (ICT)
- talen

De opleidingen van het **secundair volwassenenonderwijs** worden georganiseerd op het niveau van het voltijds secundair onderwijs, uitgezonderd de eerste graad, en zijn ingedeeld in volgende studiegebieden:

- algemene vorming
- auto
- bijzondere educatieve noden
- boekbinden
- bibliotheek-, archief- en documentatiekunde (experimenteel)
- bouw
- chemie
- decoratieve technieken
- diamantbewerking
- grafische technieken
- handel
- hout
- huishoudelijk onderwijs
- informatie- en communicatietechnologie (ICT)
- juwelen
- kant
- koeling en warmte
- land- en tuinbouw
- lederbewerking
- lichaamsverzorging
- maritieme opleidingen
- mechanica-elektriciteit
- mode
- muziekinstrumentenbouw
- Nederlands tweede taal (NT2)
- personenzorg
- smeden
- talen richtgraad 1 en 2
- talen richtgraad 3 en 4
- textiel
- toerisme
- voeding

Binnen het studiegebied 'algemene vorming' worden ook de opleidingen van het vroegere 'tweedekansonderwijs' aangeboden. Met deze opleidingen, al dan niet in combinatie met een bepaalde beroepsopleiding, kunnen volwassenen nog een diploma secundair onderwijs behalen. De centra voor volwassenenonderwijs richten zelf de examens in en reiken het diploma secundair onderwijs uit.

2. ORGANISATIE VAN HET ONDERWIJSSYSTEEM

2.1. Leerplicht voor alle kinderen van zes tot achttien jaar

In de Belgische grondwet staat dat elk kind recht heeft op onderwijs. Om dit leerrecht te garanderen, is er **leerplicht**. De leerplicht begint op 1 september van het jaar waarin een kind zes jaar wordt. Een leerling is voltijds leerplichtig tot vijftien of zestien jaar. Nadien geldt enkel nog de deeltijdse leerplicht. De meeste jongeren blijven echter voltijds secundair onderwijs volgen.

De leerplicht eindigt op de achttiende verjaardag of op 30 juni van het kalenderjaar waarin de jongere achttien wordt. Voor jongeren die vóór hun achttiende het diploma secundair onderwijs, het studiegetuigschrift van het tweede leerjaar van de derde graad BSO of het getuigschrift van opleidingsvorm 3 van het buitengewoon secundair onderwijs behalen, stopt de leerplicht op dat ogenblik.

Alle scholen zijn in principe gemengd want een school mag geen leerlingen weigeren op basis van geslacht.

De leerplicht geldt voor alle kinderen die in België verblijven. Ook kinderen met een vreemde nationaliteit zijn leerplichtig. Vanaf de zestigste dag na hun registratie in de gemeente moeten zij ingeschreven zijn in een school en regelmatig de lessen volgen. Scholen mogen leerlingen zonder verblijfsvergunning niet weigeren. Leerlingen die met succes een opleiding voltooien, krijgen een studiebewijs.

De leerplicht is in België niet gelijk aan schoolplicht. Kinderen moeten niet noodzakelijk naar school om te leren. Ouders kunnen kiezen voor **huisonderwijs** en moeten dit meedelen aan het Vlaams Ministerie van Onderwijs en

Vorming. De overheid controleert namelijk of alle leerplichtige leerlingen effectief leren. Als dit niet zo is, kan een rechtbank ouders hiervoor straffen. In de praktijk kiezen weinig ouders voor huisonderwijs.

Om een helder kader te schetsen en de kwaliteit van het huisonderwijs te waarborgen, is de regelgeving aangepast op het vlak van terminologie, instapdatum, controle op het huisonderwijs en kwaliteitscontrole via de Vlaamse examencommissie.

De kwaliteit van het huisonderwijs wordt getoetst via een kwaliteitscontrole door de onderwijsinspectie. Sindsdien is er ook een verplichte deelname aan de examens van de Vlaamse examencommissie. Leerlingen die tweemaal niet slagen, moeten verplicht instappen in het regulier onderwijs.

Als specifieke maatregel voor zieke leerlingen kan tijdelijk of zelfs permanent onderwijs aan huis worden voorzien. Voor permanent onderwijs aan huis moet de Onderwijsinspectie toelating geven. De Onderwijsinspectie kan ook beslissen tot vrijstelling van de leerplicht. Dit gebeurt enkel als het kind zo'n ernstige fysieke en/of psychische beperking heeft dat het onmogelijk onderwijs kan volgen.

2.2. Vrijheid van onderwijs

Vrijheid van onderwijs is een grondwettelijk recht in België. Elke natuurlijke persoon of rechtspersoon mag onderwijs organiseren en kan daarvoor scholen oprichten. De overheid mag niet preventief optreden tegen de oprichting van vrije scholen. Nog volgens de grondwet is de overheid verplicht neutraal onderwijs in te richten.

Het schoolbestuur is een sleutelbegrip voor de organisatie van het Vlaams onderwijs. Het schoolbestuur is verantwoordelijk voor één of meerdere scholen en is vergelijkbaar met een raad van bestuur in een bedrijf. Het schoolbestuur neemt de vorm aan van een overheid, een natuurlijke persoon of een rechtspersoon/rechtspersonen.

De schoolbesturen beschikken over een ruime autonomie. Ze kiezen vrij hun onderwijsmethoden en kunnen hun onderwijs op een bepaalde levensbeschouwing of pedagogische opvatting baseren. Ze mogen ook hun eigen leerplannen en lesroosters vastleggen en stellen zelf hun personeel aan. Maar voor erkenning of financiering door de overheid is die autonomie niet onbegrensd. Er bestaan namelijk een hele reeks erkennings- en financieringsvoorwaarden waaronder: het bereiken van de eindtermen, het moeten beschikken over genoeg didactisch materiaal en over bewoonbare gebouwen die moeten voldoen aan bepaalde veiligheidsvoorschriften en hygiënenormen,

De grondwet waarborgt ook de keuzevrijheid van de ouders. Ouders en kinderen moeten over een school naar keuze kunnen beschikken op een redelijke afstand van de woonplaats.

Er zijn drie onderwijsnetten:

- Het **GO! onderwijs** van de Vlaamse Gemeenschap is het officieel onderwijs dat door de openbare instelling 'het GO! onderwijs van de Vlaamse Gemeenschap' georganiseerd wordt in opdracht van de Vlaamse Gemeenschap. Het GO! is door de grondwet verplicht tot neutraliteit. De religieuze, filosofische of ideologische overtuiging van de ouders en de leerlingen moet gerespecteerd worden.
- Het **officieel gesubsidieerd onderwijs** (OGO) omvat het gemeentelijk onderwijs (georganiseerd door de gemeentebesturen) en het provinciaal onderwijs (georganiseerd door de provinciebesturen). De schoolbesturen van dit onderwijs zijn verenigd in twee koepels: het Onderwijssecretariaat van de Steden en Gemeenten van de Vlaamse Gemeenschap (OVSG) en het Provinciaal Onderwijs Vlaanderen (POV).
- Het **vrij gesubsidieerd onderwijs** (VGO) wordt door een privépersoon of privé-organisatie ingericht. Het schoolbestuur is vaak een vereniging zonder winstoogmerk (vzw). Het vrij onderwijs bestaat hoofdzakelijk uit katholieke scholen. Zij zijn verenigd in de koepel Vlaams Secretariaat van het Katholiek Onderwijs (VSKO). Er zijn ook protestantse, joodse, orthodoxe, islamitische, ... scholen. Naast de confessionele scholen bestaan er scholen die niet aan een godsdienst gebonden zijn. Voorbeelden zijn de methodescholen (op basis van de inzichten van Freinet, Montessori of Steiner) die specifieke pedagogische methodes toepassen.

Binnen een onderwijsnet kunnen schoolbesturen aansluiten bij een representatieve vereniging van schoolbesturen, ook **koepel** genoemd. Een koepel vertegenwoordigt het schoolbestuur ten aanzien van de overheid, maar doet ook aan dienstverlening voor de scholen, door bijvoorbeeld leerplannen en lesroosters op te stellen.

Een klein aantal scholen in Vlaanderen is niet erkend door de overheid. Dit zijn de **privéscholen**. Zij ontvangen geen geld van de overheid.

Het onderwijs dat voor en door de overheid wordt georganiseerd (het GO! en het gemeentelijk en provinciaal onderwijs), wordt **officieel onderwijs** genoemd. Erkend onderwijs uit privé-initiatief heet **vrij onderwijs**.

2.3 Centra voor leerlingenbegeleiding

Elke erkende school in Vlaanderen werkt samen met een **Centrum voor Leerlingenbegeleiding (CLB)**. Het CLB is een dienst die door de overheid gefinancierd wordt indien het CLB behoort tot het GO! onderwijs van de Vlaamse Gemeenschap. De overheid subsidieert de CLB's die behoren tot het gesubsidieerd vrij onderwijs en het gesubsidieerd officieel onderwijs. In Vlaanderen zijn er 72 centra, die elk tot één van de drie onderwijsnetten behoren. Een CLB kan netoverschrijdend werken en kan dus ook scholen begeleiden die tot een ander onderwijsnet behoren.

Het CLB begeleidt leerlingen in hun ontwikkeling tot zelfstandige volwassenen en volgt systematisch of vraaggestuurd de gezondheid en het welbevinden van leerlingen op. Ouders, leraren, directies en ook de kinderen of jongeren zelf kunnen er terecht voor informatie, hulp en begeleiding. In een CLB werken verschillende vakmensen samen: artsen, verpleegkundigen, maatschappelijk werkers, psychologen, ...

Samen met de school zorgt dat team ervoor dat elk kind en jongere op school zijn kennis, talenten en vaardigheden zo goed mogelijk kan ontwikkelen.

Het CLB behandelt alle gegevens vertrouwelijk en werkt onafhankelijk van de school.

Het Centrum voor Leerlingenbegeleiding (CLB) is werkzaam op vier begeleidingsdomeinen:

- leren en studeren
- onderwijsloopbaan
- psychisch en sociaal functioneren
- preventieve gezondheidszorg

Op die vier begeleidingsdomeinen heeft het CLB:

- een leerlinggebonden aanbod
- een aanbod van schoolondersteuning

Het **leerlinggebonden aanbod** gaat over de vraaggestuurde werking naar leerlingen toe (op vraag van de leerling, de ouders of de school) en de verplichte begeleiding naar leerlingen toe (bij spijbelen en bij sommige medische onderzoeken).

In het leerlinggebonden aanbod speelt de school voornamelijk de rol van 'aanmelder'. Zij kan aan het CLB signaleren dat zij zich zorgen maakt om een leerling en vragen aan het CLB om een begeleiding op te starten. Het CLB zal dan wel altijd eerst de toestemming vragen aan de ouders (voor een leerling jonger dan 12 jaar) of aan de leerling zelf (voor een leerling van 12 jaar of ouder die bekwaam is om zelf te beslissen) om een begeleiding op te starten.

Begeleiding door een CLB kan niet verplicht worden, behalve in 2 situaties:

- bij spijbelen (verplichte inschakeling van het CLB vanaf 10 halve dagen problematische afwezigheid)
- bij sommige medische onderzoeken
- indien profylactische maatregelen dienen genomen te worden in kader van besmettelijke ziekten

Het CLB heeft een **schoolondersteunend aanbod** op de vier domeinen. Dit aanbod heeft als doel de interne leerlingenbegeleiding van de school te versterken, bijvoorbeeld door de deskundigheid van leerkrachten op het vlak van signaaldetectie te verhogen.

De minimale schoolondersteuning die het CLB aanbiedt, bestaat uit:

- informatieverstrekking: in het kader van het verstrekken van informatie over het onderwijsaanbod en de aansluiting op de arbeidsmarkt, zet het CLB, samen met de school, allerlei acties rond het maken van een studie- en beroepskeuze op touw, waarin zij actief participeert.
- de functie van het CLB als draaischijf tussen de school als organisatie en de netwerkpartners van het CLB, veelal diensten en voorzieningen van welzijn in functie van gespecialiseerde hulp.
- participatie in overleg georganiseerd door de school met betrekking tot leerlingbegeleiding.
- participatie in schoolprojecten die in het teken staan van het beleid rond prioritaire doelgroepen. Dit zijn groepen van leerlingen die als gevolg van hun sociale achtergrond of leefsituatie leerbedreigd zijn.

Ook op het vlak van de preventieve gezondheidszorg kan het CLB schoolondersteunend werken, bijvoorbeeld wanneer er preventiecampagnes opgezet worden door de school of wanneer er maatregelen genomen moeten worden bij bepaalde besmettelijke ziektes.

De artsen en paramedisch werkers (verpleegsters of verplegers) van de CLB's voeren bij de leerlingen van hun scholen gratis een aantal **medische onderzoeken** uit, de zogenaamde consulten.

Door deze onderzoeken kan het CLB een aantal 'stoornissen' op tijd ontdekken. Op die manier:

- kan de basis worden gelegd voor overleg in het multidisciplinaire team;
- kan gepast onderwijs worden voorzien als dat nodig zou zijn (zo kan een leerling waarvan gebleken is dat die niet goed hoort, bijvoorbeeld een plaats vooraan in de klas krijgen);
- kan tijdig worden doorverwezen voor behandeling. Een CLB mag zelf immers geen medische behandeling (therapie) verzorgen. Daarvoor moet je je steeds tot je huisarts of eventueel een specialist richten. Die zorgt er dan voor dat de medische problemen aangepakt worden.

De Vlaamse overheid voert **vaccinatie**campagnes om een aantal besmettelijke ziekten in Vlaanderen onder controle te houden of zelfs uit te roeien. De CLB's spelen daarin een voortrekkersrol. Ze onderzoeken normaal gezien immers heel de Vlaamse schoolgaande jeugd. Een CLB is dus een prima plaats om:

- de vaccinatiestatus van de begeleide leerlingen te bewaken: welke inentingen hebben ze reeds gehad, welke ontbreken nog?
- leerlingen die nog bepaalde vaccinaties nodig hebben gratis in te enten tegen bepaalde ziekten.

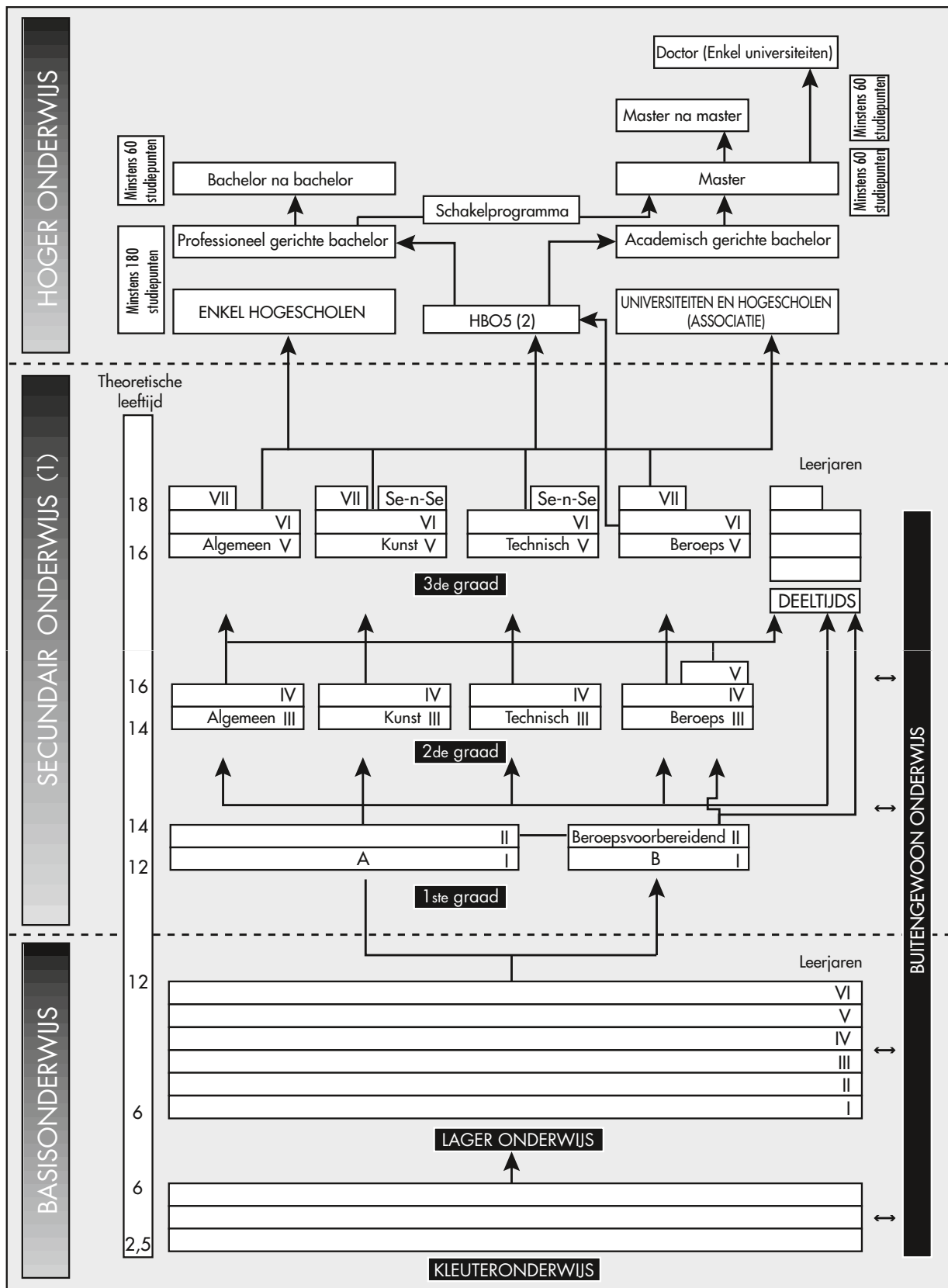
In geval van **besmettelijke ziekten** bij leerlingen of onderwijspersoneel moet het CLB maatregelen nemen die de verdere verspreiding van die ziekten helpen voorkomen, de zogenaamde **profylactische maatregelen**.

Die maatregelen zijn een gezamenlijke verantwoordelijkheid van school en CLB: beide partijen moeten immers samenwerken om de verspreiding van besmettelijke ziekten te voorkomen.

Het is de taak van elke leerkracht om aan signaaldetectie te doen en gepast met deze signalen om te gaan. Vaak kan de school binnen het kader van haar leerlingbegeleiding zelf rond deze signalen werken. Leerkrachten zijn echter geen hulpverleners. Een school kan twijfelen en zich afvragen of er niet meer begeleiding nodig is dan zij zelf kan garanderen. In zo'n geval richt de school zich het best tot het CLB.

Het CLB doet, in samenspraak met de school, aan vraagverheldering en bekijkt of er eventueel moet doorverwezen worden naar meer professionele hulp. Het CLB krijgt immers vanuit het decreet CLB de belangrijke rol van **draaischijf tussen onderwijs, welzijns- en gezondheidssector**. CLB's vormen in het verlengde daarvan een netwerk met de diensten uit hun regio die hulp aan jongeren kunnen bieden.

STRUCTUUR VAN HET VLAAMS ONDERWIJS SCHOOL- EN ACADEMIEJAAR 2016-2017



- (1) Het modulair onderwijs wordt niet in graden en leerjaren ingedeeld en is bijgevolg niet in het schema opgenomen.
 (2) De opleidingen hoger beroepsonderwijs (HBO5) kunnen ingericht worden door de centra voor volwassenenonderwijs maar ook door de hogescholen. HBO5 verpleegkunde wordt georganiseerd door instellingen van het voltijds secundair onderwijs. Het HBO5 behoort tot het hoger onderwijs.

TOELICHTING

1.1. Algemeen

De leerlingenaantallen die in dit statistisch jaarboek vermeld worden, hebben betrekking op alle ingeschreven leerlingen op 1 februari 2017 (m.a.w. inclusief vrije leerlingen, correct ingeschreven niet-regelmatige leerlingen,...). In het hoger onderwijs worden, tenzij anders vermeld, het aantal actieve inschrijvingen in een diplomacontract op 30 september 2017 weergegeven. Eén student kan meerdere inschrijvingen hebben in het hoger onderwijs.

In het volwassenenonderwijs wordt het aantal inschrijvingen in opleidingen gestart binnen de referteperiode 1/4/2016-31/3/2017 geteld. In het deeltijds kunstonderwijs wordt het aantal inschrijvingen van financierbare leerlingen op 1 februari 2017 geteld. Dit aantal ligt hoger dan het aantal fysieke personen omdat een leerling voor meerdere studierichtingen ingeschreven kan zijn.

1.2. Buitengewoon onderwijs

De leerlingen in het buitengewoon onderwijs van het type 5 worden niet in de tabellen opgenomen. Deze leerlingen volgen, omwille van een langdurige ziekte, tijdelijk les in het buitengewoon onderwijs. Om dubbeltellingen te vermijden (leerlingen in een type 5-school mogen ook ingeschreven blijven in hun oorspronkelijke school), worden deze leerlingen niet in het cijfermateriaal van het buitengewoon onderwijs meegeteld.

De registratie op 1 februari geeft slechts een momentopname weer van het aantal leerlingen in het buitengewoon onderwijs van het type 5. Het leerlingenaantal fluctueert gedurende het hele jaar. Daarom is het meer aangewezen om voor het buitengewoon onderwijs van het type 5 de gemiddelde aanwezigheid op jaarbasis weer te geven. Deze wordt berekend voor de periode tussen 1 februari 2016 en 31 januari 2017 en wordt in voetnoot onder de tabellen van het buitengewoon onderwijs vermeld.

In de tabellen met het aantal scholen buitengewoon onderwijs worden de scholen die buitengewoon onderwijs van het type 5 aanbieden niet opgenomen. Naar analogie met de tabellen over het aantal leerlingen, wordt het aantal type 5-scholen in voetnoot vermeld.

1.3. Kleuteronderwijs

Sinds 2014-2015 is er een daling van het aantal kleuters. Die daling zet zich in 2016-2017 verder door. Er waren 1.394 kleuters minder ingeschreven dan in 2015-2016. De afname is zo goed als volledig terug te vinden in het gewoon kleuteronderwijs (-1.377 kleuters). In het buitengewoon kleuteronderwijs was er een daling met -17 (-0,86%).

	Gewoon kleuteronderwijs		Buitengewoon kleuteronderwijs		Totaal kleuteronderwijs	
02-03 t.o.v. 01-02	-1.401	of -0,59%	+40	of +2,37%	-1.361	of -0,57%
03-04 t.o.v. 02-03	-1.466	of -0,62%	-6	of -0,35%	-1.472	of -0,62%
04-05 t.o.v. 03-04	-1.779	of -0,76%	+71	of +4,13%	-1.708	of -0,72%
05-06 t.o.v. 04-05	-463	of -0,20%	+30	of +1,68%	-433	of -0,18%
06-07 t.o.v. 05-06	+635	of +0,27%	+86	of +4,72%	+721	of +0,31%
07-08 t.o.v. 06-07	+4.186	of +1,79%	+43	of +2,25%	+4.229	of +1,80%
08-09 t.o.v. 07-08	+5.952	of +2,51%	+27	of +1,38%	+5.979	of +2,50%
09-10 t.o.v. 08-09	+6.909	of +2,84%	-15	of -0,76%	+6.894	of +2,81%
10-11 t.o.v. 09-10	+7.033	of +2,81%	+13	of +0,82%	+7.046	of +2,79%
11-12 t.o.v. 10-11	+5.179	of +2,01%	+11	of +0,56%	+5.190	of +2,00%
12-13 t.o.v. 11-12	+3.350	of +1,28%	+37	of +1,86%	+3.387	of +1,28%
13-14 t.o.v. 12-13	+3.244	of +1,22%	+19	of +0,94%	+3.263	of +1,22%
14-15 t.o.v. 13-14	-744	of -0,28%	-42	of -2,06%	-786	of -0,29%
15-16 t.o.v. 14-15	-697	of -0,26%	-16	of -0,80%	-713	of -0,26%
16-17 t.o.v. 15-16	-1.377	of -0,51%	-17	of -0,86%	-1.394	of -0,52%

1.4. Lager onderwijs

In het gewoon lager onderwijs is er vanaf het schooljaar 2010-2011 een toename van het leerlingenaantal. In het schooljaar 2016-2017 was er een stijging met +9.380 leerlingen (+2,22%). In het buitengewoon lager onderwijs zien we voor het vierde jaar op rij een daling. Die daling is in 2016-2017 veel kleiner dan het schooljaar voordien: -933 leerlingen (-3,65%).

	Gewoon lager onderwijs			Buitengewoon lager onderwijs			Totaal lager onderwijs		
02-03 t.o.v. 01-02	-3.218	of	-0,79%	+107	of	+0,44%	-3.111	of	-0,72%
03-04 t.o.v. 02-03	-4.693	of	-1,16%	+51	of	+0,19%	-4.642	of	-1,08%
04-05 t.o.v. 03-04	-5.705	of	-1,43%	-184	of	-0,68%	-5.889	of	-1,38%
05-06 t.o.v. 04-05	-4.937	of	-1,25%	-15	of	-0,06%	-4.952	of	-1,18%
06-07 t.o.v. 05-06	-1.816	of	-0,47%	+41	of	+0,15%	-1.775	of	-0,43%
07-08 t.o.v. 06-07	-2.600	of	-0,67%	+346	of	+1,29%	-2.254	of	-0,54%
08-09 t.o.v. 07-08	-2.675	of	-0,70%	+403	of	+1,48%	-2.272	of	-0,55%
09-10 t.o.v. 08-09	-1.685	of	-0,44%	+162	of	+0,59%	-1.523	of	-0,37%
10-11 t.o.v. 09-10	+1.786	of	+0,47%	+520	of	+1,88%	+2.306	of	+0,57%
11-12 t.o.v. 10-11	+4.713	of	+1,23%	+341	of	+1,21%	+5.054	of	+1,23%
12-13 t.o.v. 11-12	+5.655	of	+1,46%	-85	of	-0,30%	+5.570	of	+1,34%
13-14 t.o.v. 12-13	+7.378	of	+1,88%	-174	of	-0,61%	+7.204	of	+1,71%
14-15 t.o.v. 13-14	+11.368	of	+2,84%	-824	of	-2,91%	+10.544	of	+2,46%
15-16 t.o.v. 14-15	+11.814	of	+2,87%	-1.905	of	-6,93%	+9.909	of	+2,26%
16-17 t.o.v. 15-16	+9.380	of	+2,22%	-933	of	-3,65%	+8.447	of	+1,88%

1.5. Secundair onderwijs met volledig leerplan

Na acht opeenvolgende jaren waarin de leerlingenpopulatie in het secundair onderwijs daalde, was er in het schooljaar 2015-2016 terug een stijging. Ook in het schooljaar 2016-2017 zien we een toename: +776 (+0,18%). Die is het resultaat van twee tegengestelde trends: in het voltijds gewoon secundair onderwijs was er een toename met +979 (+0,23%) leerlingen, in het buitengewoon secundair onderwijs was er voor het tweede jaar op rij een daling van het aantal inschrijvingen: -203 (-1,00%).

	Voltijds gewoon secundair onderwijs			Buitengewoon secundair onderwijs			Totaal secundair onderwijs		
02-03 t.o.v. 01-02	+5.300	of	+1,28%	+318	of	+1,98%	+5.618	of	+1,31%
03-04 t.o.v. 02-03	+8.543	of	+2,04%	+390	of	+2,38%	+8.933	of	+2,05%
04-05 t.o.v. 03-04	+7.126	of	+1,67%	+601	of	+3,58%	+7.727	of	+1,74%
05-06 t.o.v. 04-05	+4.502	of	+1,03%	+408	of	+2,35%	+4.910	of	+1,09%
06-07 t.o.v. 05-06	-212	of	-0,05%	+388	of	+2,18%	+176	of	+0,04%
07-08 t.o.v. 06-07	-1.023	of	-0,23%	+74	of	+0,41%	-949	of	-0,21%
08-09 t.o.v. 07-08	-2.169	of	-0,49%	+285	of	+1,56%	-1.884	of	-0,41%
09-10 t.o.v. 08-09	-6.401	of	-1,47%	+467	of	+2,52%	-5.934	of	-1,31%
10-11 t.o.v. 09-10	-4.925	of	-1,15%	+472	of	+2,48%	-4.453	of	-0,99%
11-12 t.o.v. 10-11	-4.135	of	-0,97%	+348	of	+1,79%	-3.787	of	-0,85%
12-13 t.o.v. 11-12	-1.868	of	-0,44%	+342	of	+1,72%	-1.526	of	-0,35%
13-14 t.o.v. 12-13	-1.348	of	-0,32%	+318	of	+1,58%	-1.030	of	-0,23%
14-15 t.o.v. 13-14	-622	of	-0,15%	+166	of	+0,81%	-456	of	-0,10%
15-16 t.o.v. 14-15	+1.381	of	+0,33%	-328	of	-1,59%	+1.053	of	+0,24%
16-17 t.o.v. 15-16	+979	of	+0,23%	-203	of	-1,00%	+776	of	+0,18%

Tijdens het schooljaar 2016-2017 telde het onthaalonderwijs voor anderstalige nieuwkomers 4.096 leerlingen.

Op 1 september 2010 werd het hoger beroepsonderwijs (HBO5) ingevoerd in het Vlaams onderwijsbestel. De opleiding verpleegkunde die vroeger behoorde tot de vierde graad van het beroepssecundair onderwijs, ging vanaf die datum over naar het hoger beroepsonderwijs (HBO5 verpleegkunde). Het hoger beroepsonderwijs behoort tot het niveau hoger onderwijs. Dit verklaart de opvallende daling in de cijfers van het gewoon secundair onderwijs in het schooljaar 2009-2010. Op 1 februari 2017 werden er 7.062 cursisten geteld in HBO5 verpleegkunde.

1.6. Hoger onderwijs

In het academiejaar 2016-2017 werd de overgang gemaakt van Databank Hoger Onderwijs (DHO) naar DHO 2.0 naar aanleiding van de implementatie van een aantal decreten en beleidsbeslissingen. In DHO 2.0 wordt het studieaanbod op een andere manier geregistreerd dan in DHO. Dit komt ook tot uiting in de tabellen van het statistisch jaarboek. Eén student kan meerdere inschrijvingen hebben in het hoger onderwijs; Het aantal inschrijvingen is dus niet gelijk aan het aantal studenten.

In het hoger onderwijs kunnen studenten zich gedurende het volledige academiejaar in- en uitschrijven. De cijfers van 30 september, na afloop van het academiejaar, geven een realistisch beeld van de studentenpopulatie. In deze editie zijn de inschrijvingen opgenomen die nog actief waren op 30 september 2017. Inschrijvingen waarvoor werd uitgeschreven vóór deze datum, worden niet vermeld in de tabellen (behalve op de pagina's 190, 193 en 237: daar worden de uitschrijvingen éénmalig vermeld).

In het academiejaar 2013-2014 is het hoger onderwijs in Vlaanderen grondig hervormd. De hogescholen hebben hun academische bachelor- en masteropleidingen, met uitzondering van de kunstopleidingen en de academische opleidingen van Hogere Zeevaartschool, overgedragen aan de universiteiten. Dit verklaart de sprong in de datareeksen die hieronder weergegeven worden.

In het academiejaar 2016-2017 steeg de totale studentenpopulatie in de basisopleidingen met +1,27% ten opzichte van het academiejaar 2015-2016.

Hoger onderwijs

02-03 t.o.v. 01-02	+468	of	+0,30%
03-04 t.o.v. 02-03	+517	of	+0,33%
04-05 t.o.v. 03-04	1.173	of	+0,75%
05-06 t.o.v. 04-05	+3.349	of	+2,12%
06-07 t.o.v. 05-06	+1.804	of	+1,12%
07-08 t.o.v. 06-07	+5.203	of	+3,19%
08-09 t.o.v. 07-08	+7.230	of	+4,29%
09-10 t.o.v. 08-09	+10.068	of	+5,73%
10-11 t.o.v. 09-10	+9.812	of	+5,28%
11-12 t.o.v. 10-11	+6.835	of	+3,49%
12-13 t.o.v. 11-12	+5.098	of	+2,52%
13-14 t.o.v. 12-13	+4.233	of	+2,04%
14-15 t.o.v. 13-14	+2.931	of	+1,38%
15-16 t.o.v. 14-15	+2.497	of	+1,16%
16-17 t.o.v. 15-16	+2.756	of	+1,27%

Hogescholenonderwijs

02-03 t.o.v. 01-02	+322	of	+0,32%
03-04 t.o.v. 02-03	+517	of	+0,52%
04-05 t.o.v. 03-04	+1.007	of	+1,01%
05-06 t.o.v. 04-05	+1.182	of	+1,17%
06-07 t.o.v. 05-06	+110	of	+0,11%
07-08 t.o.v. 06-07	+1.697	of	+1,66%
08-09 t.o.v. 07-08	+3.158	of	+3,03%
09-10 t.o.v. 08-09	+6.556	of	+6,11%
10-11 t.o.v. 09-10	+6.665	of	+5,84%
11-12 t.o.v. 10-11	+4.747	of	+3,93%
12-13 t.o.v. 11-12	+3.554	of	+2,83%
13-14 t.o.v. 12-13	-18.370	of	-14,22%
14-15 t.o.v. 13-14	+2.918	of	+2,63%
15-16 t.o.v. 14-15	+2.358	of	+2,07%
16-17 t.o.v. 15-16	+2.410	of	+2,08%

Universitair onderwijs

02-03 t.o.v. 01-02	+146	of	+0,26%
03-04 t.o.v. 02-03	0	of	0,00%
04-05 t.o.v. 03-04	+166	of	+0,29%
05-06 t.o.v. 04-05	+2.167	of	+3,80%
06-07 t.o.v. 05-06	+1.694	of	+2,86%
07-08 t.o.v. 06-07	+3.506	of	+5,76%
08-09 t.o.v. 07-08	+4.229	of	+6,57%
09-10 t.o.v. 08-09	+3.555	of	+5,18%
10-11 t.o.v. 09-10	+2.708	of	+3,74%
11-12 t.o.v. 10-11	+2.072	of	+2,76%
12-13 t.o.v. 11-12	+1.582	of	+2,05%
13-14 t.o.v. 12-13	+22.607	of	+28,72%
14-15 t.o.v. 13-14	+36	of	+0,04%
15-16 t.o.v. 14-15	+113	of	+0,11%
16-17 t.o.v. 15-16	+77	of	+0,08%

Vanaf 2008-2009 is in de tabellen hierboven de som van de aangroei van de studentenpopulatie aan de hogescholen en de universiteiten niet gelijk aan de totale aangroei in het hoger onderwijs. Een student die zowel aan een hogeschool als aan een universiteit ingeschreven is, wordt zowel bij de hogescholen als bij de universiteiten geteld, terwijl het slechts om één student gaat.

1.7. Volwassenenonderwijs en basiseducatie

Het secundair volwassenenonderwijs kende tijdens de referentieperiodes 2010-2011 t.e.m. 2012-2013 een stijging van het aantal cursisten. De voorbije referentieperiodes toonden een wisselend beeld. In de referentieperiode 2016-2017 was er, net als in de vorige referentieperiode, een daling van het aantal inschrijvingen.

Bij het hoger beroepsonderwijs van het volwassenenonderwijs zien we een wisselend beeld: soms is er een stijging, soms is er een daling van het aantal cursisten, maar over het algemeen blijven de schommelingen beperkt.

Voor de specifieke lerarenopleiding van het volwassenenonderwijs was er voor het derde jaar op rij een kleine daling van het aantal inschrijvingen: -340 (-3,85%) inschrijvingen.

Volwassenenonderwijs

Secundair volwassenenonderwijs				
1/4/2010 - 31/3/2011 t.o.v. 1/4/2009 - 31/3/2010	+10.664	of		+3,51%
1/4/2011 - 31/3/2012 t.o.v. 1/4/2010 - 31/3/2011	+8.168	of		+2,60%
1/4/2012 - 31/3/2013 t.o.v. 1/4/2011 - 31/3/2012	+5.343	of		+1,66%
1/4/2013 - 31/3/2014 t.o.v. 1/4/2012 - 31/3/2013	-3.184	of		-0,97%
1/4/2014 - 31/3/2015 t.o.v. 1/4/2013 - 31/3/2014	+978	of		+0,30%
1/4/2015 - 31/3/2016 t.o.v. 1/4/2014 - 31/3/2015	-9.021	of		-2,77%
1/4/2016 - 31/3/2017 t.o.v. 1/4/2015 - 31/3/2016	-5.081	of		-1,60%

Hoger beroepsonderwijs van het volwassenenonderwijs				
1/4/2010 - 31/3/2011 t.o.v. 1/4/2009 - 31/3/2010	-438	of		-2,41%
1/4/2011 - 31/3/2012 t.o.v. 1/4/2010 - 31/3/2011	+478	of		+2,69%
1/4/2012 - 31/3/2013 t.o.v. 1/4/2011 - 31/3/2012	-322	of		-1,77%
1/4/2013 - 31/3/2014 t.o.v. 1/4/2012 - 31/3/2013	+76	of		+0,42%
1/4/2014 - 31/3/2015 t.o.v. 1/4/2013 - 31/3/2014	-127	of		-0,71%
1/4/2015 - 31/3/2016 t.o.v. 1/4/2014 - 31/3/2015	-420	of		-2,35%
1/4/2016 - 31/3/2017 t.o.v. 1/4/2015 - 31/3/2016	-495	of		-2,84%

Specifieke lerarenopleiding in het volwassenenonderwijs				
1/4/2010 - 31/3/2011 t.o.v. 1/4/2009 - 31/3/2010	+783	of		+9,42%
1/4/2011 - 31/3/2012 t.o.v. 1/4/2010 - 31/3/2011	+102	of		+1,12%
1/4/2012 - 31/3/2013 t.o.v. 1/4/2011 - 31/3/2012	+106	of		+1,15%
1/4/2013 - 31/3/2014 t.o.v. 1/4/2012 - 31/3/2013	+120	of		+1,29%
1/4/2014 - 31/3/2015 t.o.v. 1/4/2013 - 31/3/2014	-70	of		-0,74%
1/4/2015 - 31/3/2016 t.o.v. 1/4/2014 - 31/3/2015	-515	of		-5,51%
1/4/2016 - 31/3/2017 t.o.v. 1/4/2015 - 31/3/2016	-340	of		-3,85%

Basiseducatie

In de referentieperiode 1/4/2016-31/3/2017 was er opnieuw een forse toename van het aantal cursisten in de basiseducatie: +7.100 of +12,06%.

Basiseducatie				
1/4/2011 - 31/3/2012 t.o.v. 1/4/2010 - 31/3/2011	-626	of		-1,36%
1/4/2012 - 31/3/2013 t.o.v. 1/4/2011 - 31/3/2012	+497	of		+1,10%
1/4/2013 - 31/3/2014 t.o.v. 1/4/2012 - 31/3/2013	+2.081	of		+4,55%
1/4/2014 - 31/3/2015 t.o.v. 1/4/2013 - 31/3/2014	+4.648	of		+9,71%
1/4/2015 - 31/3/2016 t.o.v. 1/4/2014 - 31/3/2015	+6.341	of		+12,08%
1/4/2016 - 31/3/2017 t.o.v. 1/4/2015 - 31/3/2016	+7.100	of		+12,06%

1.8. Deeltijds kunstonderwijs

In het deeltijds kunstonderwijs was er, met uitzondering van het schooljaar 2008-2009, in alle beschouwde schooljaren een toename van het aantal financierbare leerlingen. In 2016-2017 was er een stijging met +826 of +0,46%

02-03 t.o.v. 01-02	+4.113	of		+2,82%
03-04 t.o.v. 02-03	+3.830	of		+2,56%
04-05 t.o.v. 03-04	+4.161	of		+2,71%
05-06 t.o.v. 04-05	+4.411	of		+2,80%
06-07 t.o.v. 05-06	+3.034	of		+1,87%
07-08 t.o.v. 06-07	+2.909	of		+1,76%
08-09 t.o.v. 07-08	-419	of		-0,25%
09-10 t.o.v. 08-09	+2.690	of		+1,60%
10-11 t.o.v. 09-10	+1.326	of		+0,78%
11-12 t.o.v. 10-11	+1.823	of		+1,06%
12-13 t.o.v. 11-12	+616	of		+0,36%
13-14 t.o.v. 12-13	+1.149	of		+0,66%
14-15 t.o.v. 13-14	+553	of		+0,32%
15-16 t.o.v. 14-15	+1.994	of		+1,13%
16-17 t.o.v. 15-16	+826	of		+0,46%

SCHOOLBEVOLKING

Deel 1 **SCHOOLBEVOLKING**

Hoofdstuk 1 : Algemeen overzicht

SCHOOLBEVOLKING IN HET VOLTIJDS ONDERWIJS NAAR SOORT SCHOOLBESTUUR EN GESLACHT

	Gemeen- schaps- onderwijs	Privaat- rechtelijk rechts- persoon	Provincie	Gemeente	Vlaamse Gemeen- schaps- commissie	Intercom- munale	Jongens	Meisjes	Totaal
BASISONDERWIJS									
Kleuteronderwijs									
Gewoon	41.675	164.335	116	60253	-	-	136.315	130.064	266.379
Buitengewoon	598	1.161	6	162	40	-	1.409	558	1.967
Totaal kleuteronderwijs	42.273	165.496	122	60.415	40	-	137.724	130.622	268.346
Lager onderwijs									
Gewoon	66.007	266.736	214	99.334	-	-	217.832	214.459	432.291
Buitengewoon	5.823	14.943	591	3.138	150	-	15.947	8.698	24.645
Totaal lager onderwijs	71.830	281.679	805	102.472	150	-	233.779	223.157	456.936
TOTAAL BASISONDERWIJS	114.103	447.175	927	162.887	190	-	371.503	353.779	725.282
SECUNDAIR ONDERWIJS									
Anderstalige nieuwkomers	1.302	1.984	167	643	-	-	2.548	1.548	4.096
1ste graad									
1ste leerjaar A	11.036	45.762	1.148	1.960	-	-	29.834	30.072	59.906
1ste leerjaar B	2.207	5.487	527	686	-	-	5.036	3.871	8.907
2de leerjaar	9.808	42.470	932	1.736	-	-	27.166	27.780	54.946
2de leerjaar BVJ	2.757	6.889	701	838	-	-	6.442	4.743	11.185
Totaal 1ste graad	25.808	100.608	3.308	5.220	-	-	68.478	66.466	134.944
2de graad									
Algemeen	11.943	49.140	280	1.417	-	-	27.933	34.847	62.780
Technisch	5.788	30.338	1.734	1.767	-	-	23.139	16.488	39.627
Kunst	643	1.301	404	424	-	-	983	1.789	2.772
Beroeps	7.175	17.955	1.827	2.054	-	-	16.547	12.464	29.011
Totaal 2de graad	25.549	98.734	4.245	5.662	-	-	68.602	65.588	134.190
3de graad									
Algemeen	9.457	41.321	223	1.065	-	-	22.320	29.746	52.066
Technisch	7.367	35.724	2.116	2.011	-	-	26.899	20.319	47.218
Kunst	792	1.591	444	525	-	-	1.170	2.182	3.352
Beroeps	10.035	26.884	2.665	2.831	-	-	23.189	19.226	42.415
Totaal 3de graad	27.651	105.520	5.448	6.432	-	-	73.578	71.473	145.051
modulair onderwijs op het niveau van de 2de en 3de graad	64	609	152	101	-	-	379	547	926
Totaal gewoon secundair	80.374	307.455	13.320	18.058	-	-	213.585	205.622	419.207
Totaal buitengewoon secundair	5.124	12.564	314	1.718	184	226	13.198	6.932	20.130
TOTAAL SECUNDAIR ONDERWIJS	85.498	320.019	13.634	19.776	184	226	226.783	212.554	439.337
TOTAAL BASIS- EN SECUNDAIR ONDERWIJS	199.601	767.194	14.561	182.663	374	226	598.286	566.333	1.164.619

AANTAL CURSISTEN IN HBO5 verpleegkunde

HBO5 verpleegkunde (1)	1.289	5.154	485	134	-	-	974	6.088	7.062

AANTAL INSCHRIJVINGEN IN HET HOGER ONDERWIJS

		Mannen	Vrouwen	Totaal
HOGER ONDERWIJS (2)				
Hogescholenonderwijs		51.671	68.223	119.894
Universitair onderwijs		51.682	57.020	108.702
TOTAAL HOGER ONDERWIJS		103.353	125.243	228.596

- (1) De gegevens van het hoger beroepsonderwijs van het volwassenenonderwijs vindt u in Deel I, hoofdstuk 6: Volwassenenonderwijs.
 (2) Het betreft alle inschrijvingen van studenten met een diplomacontract en dit in een instelling van het hoger onderwijs in het huidige academiejaar.
Eén student kan meerdere inschrijvingen hebben.



SCHOOLBEVOLKING IN HET VOLTIJDS BASIS- EN

	Antwerpen			Vlaams-Brabant			Brussels Hoofdstedelijk Gewest			West-Vlaanderen			
	J	M	T	J	M	T	J	M	T	J	M	T	
Kleuteronderwijs													
Gewoon	38.959	37.552	76.511	21.454	20.420	41.874	6.613	6.335	12.948	21.969	20.787	42.756	
Buitengewoon	428	165	593	104	45	149	99	45	144	247	90	337	
Totaal	39.387	37.717	77.104	21.558	20.465	42.023	6.712	6.380	13.092	22.216	20.877	43.093	
Lager onderwijs													
Gewoon	61.395	60.581	121.976	34.944	34.141	69.085	8.761	8.796	17.557	35.883	35.018	70.901	
Buitengewoon	4.493	2.439	6.932	1.891	1.025	2.916	411	212	623	3.038	1.748	4.786	
Totaal	65.888	63.020	128.908	36.835	35.166	72.001	9.172	9.008	18.180	38.921	36.766	75.687	
Secundair onderwijs													
Gewoon	59.171	57.504	116.675	31.654	30.138	61.792	6.680	7.465	14.145	37.562	36.096	73.658	
Buitengewoon	3.799	2.026	5.825	1.077	662	1.739	433	238	671	2.464	1.380	3.844	
Totaal	62.970	59.530	122.500	32.731	30.800	63.531	7.113	7.703	14.816	40.026	37.476	77.502	

SECUNDAIR ONDERWIJS NAAR PROVINCIE EN GESLACHT

	Oost-Vlaanderen			Henegouwen			Limburg			Totaal		
	J	M	T	J	M	T	J	M	T	J	M	T
	30.477	28.984	59.461	15	29	44	16.828	15.957	32.785	136.315	130.064	266.379
	292	107	399	-	-	-	239	106	345	1.409	558	1.967
	30.769	29.091	59.860	15	29	44	17.067	16.063	33.130	137.724	130.622	268.346
	49.821	49.066	98.887	30	30	60	26.998	26.827	53.825	217.832	214.459	432.291
	3.422	1.884	5.306	-	-	-	2.692	1.390	4.082	15.947	8.698	24.645
	53.243	50.950	104.193	30	30	60	29.690	28.217	57.907	233.779	223.157	456.936
	48.704	47.418	96.122	-	-	-	29.814	27.001	56.815	213.585	205.622	419.207
	2.946	1.600	4.546	-	-	-	2.479	1.026	3.505	13.198	6.932	20.130
	51.650	49.018	100.668	-	-	-	32.293	28.027	60.320	226.783	212.554	439.337

SCHOOLBEVOLKING IN HET VOLTIJDS BASIS- EN SECUNDAIR ONDERWIJS NAAR ONDERWIJSNIVEAU EN SOORT SCHOOLBESTUUR

	Gemeenschapsonderwijs				Privaatrechtelijk rechtspersoon				Provincie				Gemeente			
	J	M	T	%	J	M	T	%	J	M	T	%	J	M	T	%
Gewoon kleuteronderwijs	21.592	20.083	41.675	15,65	83.890	80.445	164.335	61,69	65	51	116	0,04	30.768	29.485	60.253	22,62
Gewoon lager onderwijs	33.253	32.754	66.007	15,27	133.854	132.882	266.736	61,70	103	111	214	0,05	50.622	48.712	99.334	22,98
Gewoon basisonderwijs	54.845	52.837	107.682	15,41	217.744	213.327	431.071	61,70	168	162	330	0,05	81.390	78.197	159.587	22,84
Gewoon secundair onderwijs	41.094	39.280	80.374	19,17	152.594	154.861	307.455	73,34	8.912	4.408	13.320	3,18	10.985	7.073	18.058	4,31
Totaal gewoon onderwijs	95.939	92.117	188.056	16,82	370.338	368.188	738.526	66,07	9.080	4.570	13.650	1,22	92.375	85.270	177.645	15,89
Buitengewoon kleuteronderwijs	444	154	598	30,40	819	342	1.161	59,02	2	4	6	0	117	45	162	8,24
Buitengewoon lager onderwijs	3.884	1.939	5.823	23,63	9.588	5.355	14.943	60,63	352	239	591	2,40	2.018	1.120	3.138	12,73
Buitengewoon basisonderwijs	4.328	2.093	6.421	24,13	10.407	5.697	16.104	60,51	354	243	597	2,24	2.135	1.165	3.300	12,40
Buitengewoon secundair onderwijs	3.370	1.754	5.124	25,45	8.114	4.450	12.564	62,41	263	51	314	1,56	1.130	588	1.718	8,53
Totaal buitengewoon onderwijs	7.698	3.847	11.545	24,70	18.521	10.147	28.668	61,33	617	294	911	1,95	3.265	1.753	5.018	10,74
ALGEMEEN TOTAAL	103.637	95.964	199.601	17,14	388.859	378.335	767.194	65,88	9.697	4.864	14.561	1,25	95.640	87.023	182.663	15,68

	Vlaamse Gemeenschapscommissie				Intercommunale				Totaal			
	J	M	T	%	J	M	T	%	J	M	T	%
Gewoon kleuteronderwijs	-	-	-	-	-	-	-	-	136.315	130.064	266.379	100
Gewoon lager onderwijs	-	-	-	-	-	-	-	-	217.832	214.459	432.291	100
Gewoon basisonderwijs	-	-	-	-	-	-	-	-	354.147	344.523	698.670	100
Gewoon secundair onderwijs	-	-	-	-	-	-	-	-	213.585	205.622	419.207	100
Totaal gewoon onderwijs	-	-	-	-	-	-	-	-	567.732	550.145	1.117.877	100
Buitengewoon kleuteronderwijs	27	13	40	2,03	-	-	-	-	1.409	558	1.967	100
Buitengewoon lager onderwijs	105	45	150	0,61	-	-	-	-	15.947	8.698	24.645	100
Buitengewoon basisonderwijs	132	58	190	0,71	-	-	-	-	17.356	9.256	26.612	100
Buitengewoon secundair onderwijs	152	32	184	0,91	169	57	226	1,12	13.198	6.932	20.130	100
Totaal buitengewoon onderwijs	284	90	374	0,80	169	57	226	0,48	30.554	16.188	46.742	100
ALGEMEEN TOTAAL	284	90	374	0,03	169	57	226	0,02	598.286	566.333	1.164.619	100

**SCHOOLBEVOLKING IN HET VOLTIJDS BASIS- EN SECUNDAIR ONDERWIJS
PER ONDERWIJSNIVEAU, PROVINCIE EN ARRONDISSEMENT**

	Kleuteronderwijs		Lager onderwijs		Secundair onderwijs		Totaal basis- en secundair onderwijs
	Gewoon kleuter-onderwijs	Buiten-gewoon kleuter-onderwijs	Gewoon lager onderwijs	Buiten-gewoon lager onderwijs	Gewoon secundair onderwijs	Buiten-gewoon secundair onderwijs	
Provincie Antwerpen							
Arrondissement Antwerpen	45.602	422	71.435	4.142	62.998	3.615	188.214
Arrondissement Mechelen	13.653	84	22.360	1.267	25.168	938	63.470
Arrondissement Turnhout	17.256	87	28.181	1.523	28.509	1.272	76.828
Totaal	76.511	593	121.976	6.932	116.675	5.825	328.512
Provincie Vlaams-Brabant							
Arrondissement Halle-Vilvoorde	22.881	39	37.413	1.228	29.078	795	91.434
Arrondissement Leuven	18.993	110	31.672	1.688	32.714	944	86.121
Totaal	41.874	149	69.085	2.916	61.792	1.739	177.555
Brussels Hoofdstedelijk Gewest	12.948	144	17.557	623	14.145	671	46.088
Provincie West-Vlaanderen							
Arrondissement Brugge	9.241	90	15.880	1.201	21.790	1.127	49.329
Arrondissement Diksmuide	2.003	3	3.158	163	2.925	90	8.342
Arrondissement Ieper	4.067	35	6.805	419	5.959	283	17.568
Arrondissement Kortrijk	11.861	103	18.918	1.319	20.581	952	53.734
Arrondissement Oostende	4.804	35	8.043	458	6.616	325	20.281
Arrondissement Roeselare	5.915	61	9.591	810	8.808	806	25.991
Arrondissement Tielt	3.289	-	5.701	99	3.816	54	12.959
Arrondissement Veurne	1.576	10	2.805	317	3.163	207	8.078
Totaal	42.756	337	70.901	4.786	73.658	3.844	196.282
Provincie Oost-Vlaanderen							
Arrondissement Aalst	11.090	63	18.616	849	20.917	795	52.330
Arrondissement Dendermonde	7.320	36	12.423	671	10.891	391	31.732
Arrondissement Eeklo	3.034	-	5.022	256	6.128	-	14.440
Arrondissement Gent	22.630	202	37.029	2.084	33.572	2.170	97.687
Arrondissement Oudenaarde	4.844	22	8.204	380	6.762	209	20.421
Arrondissement Sint-Niklaas	10.543	76	17.593	1.066	17.852	981	48.111
Totaal	59.461	399	98.887	5.306	96.122	4.546	264.721
Provincie Henegouwen							
Arrondissement Moeskroen	44	-	60	-	-	-	104
Totaal	44	-	60	-	-	-	104
Provincie Limburg							
Arrondissement Hasselt	16.043	223	26.611	2.088	29.666	1.498	76.129
Arrondissement Maaseik	9.138	82	14.963	1.119	16.223	1.489	43.014
Arrondissement Tongeren	7.604	40	12.251	875	10.926	518	32.214
Totaal	32.785	345	53.825	4.082	56.815	3.505	151.357
ALGEMEEN TOTAAL	266.379	1.967	432.291	24.645	419.207	20.130	1.164.619

1

VOLTIJDS BASIS- EN SECUNDAIR ONDERWIJS
SCHOOLBEVOLKING NAAR GEBOORTEJAAR, ONDERWIJSNIVEAU EN GESLACHT

Geboortejaar	Kleuteronderwijs						Lager onderwijs						Secundair onderwijs						Totaal		
	Gewoon onderwijs			Buitengewoon onderwijs			Gewoon onderwijs			Buitengewoon onderwijs			Gewoon onderwijs			Buitengewoon onderwijs			J	M	T
	J	M	T	J	M	T	J	M	T	J	M	T	J	M	T	J	M	T			
2015	1	1	2	-	-	-												1	1	2	
2014	21.656	20.501	42.157	41	20	61												21.697	20.521	42.218	
2013	36.959	35.418	72.377	210	72	282												37.169	35.490	72.659	
2012	37.774	36.387	74.161	335	140	475	1	1	2	-	-	-						38.110	36.528	74.638	
2011	37.918	36.476	74.394	520	196	716	212	257	469	5	4	9						38.655	36.933	75.588	
2010	2.005	1.279	3.284	254	101	355	35.914	35.677	71.591	777	358	1.135						38.950	37.415	76.365	
2009	1	2	3	49	29	78	37.100	36.169	73.269	1.467	620	2.087						38.617	36.820	75.437	
2008							36.982	36.231	73.213	2.092	1.030	3.122						39.074	37.261	76.335	
2007							35.242	35.102	70.344	2.469	1.318	3.787						37.711	36.420	74.131	
2006							34.490	34.165	68.655	2.901	1.614	4.515	6	3	9	1	-	1	37.398	35.782	73.180
2005	1	-	1				32.976	32.293	65.269	3.099	1.847	4.946	580	563	1.143	4	1	5	36.660	34.704	71.364
2004							4.610	4.316	8.926	2.860	1.717	4.577	28.080	27.994	56.074	258	70	328	35.808	34.097	69.905
2003							299	243	542	221	151	372	32.416	31.800	64.216	1.729	818	2.547	34.665	33.012	67.677
2002							5	5	10	56	38	94	32.391	31.693	64.084	1.961	909	2.870	34.413	32.645	67.058
2001							1	-	1	-	1	1	32.025	31.654	63.679	2.035	1.036	3.071	34.061	32.691	66.752
2000													32.309	31.977	64.286	2.053	1.048	3.101	34.362	33.025	67.387
1999													30.890	31.142	62.032	1.916	1.024	2.940	32.806	32.166	64.972
1998													14.984	11.581	26.565	1.358	764	2.122	16.342	12.345	28.687
1997													6.822	4.907	11.729	752	483	1.235	7.574	5.390	12.964
1996													2.106	1.481	3.587	478	325	803	2.584	1.806	4.390
1995													633	474	1.107	266	178	444	899	652	1.551
1994													187	161	348	164	106	270	351	267	618
1993													68	66	134	89	79	168	157	145	302
1992													22	27	49	45	38	83	67	65	132
1991													20	13	33	18	11	29	38	24	62
1990													9	7	16	10	5	15	19	12	31
1989													4	5	9	9	4	13	13	9	22
1988													7	8	15	7	-	7	14	8	22
1987													-	5	5	3	4	7	3	9	12
1986													3	3	6	-	-	-	3	3	6
1985													-	4	4	1	-	1	1	4	5
1984													1	4	5	1	-	1	2	4	6
1983													2	5	7	2	2	4	4	7	11
1982													2	6	8	1	-	1	3	6	9
1981													5	2	7	1	-	1	6	2	8
1980													1	4	5	-	-	-	1	4	5
1979													1	2	3	-	1	1	1	3	4
1978													2	5	7	1	1	2	3	6	9
1977													1	1	2	-	1	1	1	2	3
1976													1	3	4	-	-	-	1	3	4
1975													1	2	3	2	1	3	3	3	6
1974													-	1	1	3	1	4	3	2	5
1973													-	4	4	1	1	2	1	5	6
1972													-	4	4	1	1	2	1	5	6
1971													2	-	2	1	-	1	3	-	3
1970													1	3	4	-	-	-	1	3	4

VOLTIJDS BASIS- EN SECUNDAIR ONDERWIJS
SCHOOLBEVOLKING NAAR GEBOORTEJAAR, ONDERWIJSNIVEAU EN GESLACHT (vervolg)

Geboortejaar	Kleuteronderwijs						Lager onderwijs						Secundair onderwijs						Totaal		
	Gewoon onderwijs			Buitengewoon onderwijs			Gewoon onderwijs			Buitengewoon onderwijs			Gewoon onderwijs			Buitengewoon onderwijs			J	M	T
	J	M	T	J	M	T	J	M	T	J	M	T	J	M	T	J	M	T			
1969																			3	2	5
1968																			1	6	7
1967																			1	3	4
1966																			1	3	4
1965																			4	2	6
1964																			1	1	2
1963																			2	1	3
1962																			1	2	3
1961																			2	1	3
1960																			2	-	2
1959																			1	2	3
1958																			1	2	3
1955																			3	-	3
1954																			2	1	3
1953																			1	-	1
1952																			2	-	2
1951																			1	-	1
1947																			1	-	1
1943																			-	1	1
1932																			-	1	1
Totaal	136.315	130.064	266.379	1.409	558	1.967	217.832	214.459	432.291	15.947	8.698	24.645	213.585	205.622	419.207	13.198	6.932	20.130	598.286	566.333	1.164.619



AANTAL INSCHRIJVINGEN MET EEN DIPLOMACONTRACT

Geboorte- jaar	Basisopleidingen BAMA (1)			Bachelor na bachelor			Master na master			Specifieke lerarenopleiding na professioneel gerichte bachelor			Specifieke lerarenopleiding na master		
	M	V	T	M	V	T	M	V	T	M	V	T	M	V	T
2002	1	-	1	-	-	-	-	-	-	-	-	-	-	-	-
2001	1	2	3	-	-	-	-	-	-	-	-	-	-	-	-
2000	9	8	17	-	-	-	-	-	-	-	-	-	-	-	-
1999	309	367	676	-	-	-	-	-	-	-	-	-	-	-	-
1998	13.386	17.350	30.736	-	-	-	-	-	-	-	-	-	-	-	-
1997	17.279	21.544	38.823	-	-	-	-	-	-	-	-	-	-	-	-
1996	17.647	21.770	39.417	-	3	3	-	-	-	-	1	1	3	-	3
1995	16.168	19.026	35.194	82	465	547	2	4	6	-	-	-	15	32	47
1994	12.926	14.510	27.436	104	416	520	75	71	146	1	1	2	82	207	289
1993	8.697	9.319	18.016	102	311	413	202	311	513	-	2	2	127	309	436
1992	5.487	5.632	11.119	61	243	304	196	220	416	-	-	-	104	170	274
1991	2.980	3.169	6.149	36	151	187	328	512	840	-	1	1	65	69	134
1990	1.838	2.129	3.967	39	122	161	324	525	849	-	-	-	31	45	76
1989	1.221	1.468	2.689	26	82	108	261	341	602	-	1	1	27	37	64
1988	832	1.112	1.944	15	71	86	265	374	639	-	1	1	17	22	39
1987	601	912	1.513	10	63	73	240	308	548	-	-	-	14	15	29
1986	532	735	1.267	16	55	71	164	185	349	-	-	-	12	16	28
1985	447	637	1.084	11	51	62	73	101	174	2	-	2	14	12	26
1984	374	622	996	12	41	53	70	63	133	-	-	-	8	12	20
1983	345	552	897	10	52	62	41	45	86	-	1	1	1	13	14
1982	291	491	782	9	44	53	42	40	82	-	1	1	6	8	14
1981	238	501	739	7	42	49	18	26	44	-	-	-	11	9	20
1980	222	409	631	5	39	44	21	17	38	-	1	1	3	4	7
1979	162	373	535	4	34	38	21	19	40	-	-	-	5	5	10
1978	154	327	481	13	37	50	20	12	32	-	-	-	5	6	11
1977	149	280	429	3	28	31	13	13	26	-	3	3	4	5	9
1976	107	247	354	3	33	36	15	8	23	-	-	-	1	1	2
1975	105	215	320	6	22	28	9	13	22	-	-	-	5	3	8
1974	104	191	295	5	17	22	10	5	15	-	-	-	1	1	2
1973	88	172	260	2	25	27	7	6	13	-	-	-	3	3	6
1972	62	181	243	3	21	24	4	5	9	-	-	-	2	3	5
1971	61	156	217	2	18	20	7	7	14	-	-	-	1	-	1
1970	69	121	190	2	15	17	5	9	14	-	-	-	4	3	7
1969	54	115	169	1	15	16	4	2	6	-	-	-	1	2	3
1968	41	105	146	4	12	16	8	8	16	-	1	1	1	-	1
1967	45	75	120	-	15	15	6	3	9	-	-	-	2	-	2
1966	33	79	112	1	14	15	4	3	7	-	-	-	1	-	1
1965	35	65	100	3	10	13	4	1	5	-	-	-	2	-	2
1964	32	68	100	4	9	13	3	5	8	-	-	-	1	2	3
1963	18	48	66	3	11	14	5	4	9	-	-	-	-	1	1
1962	23	40	63	-	3	3	3	1	4	-	-	-	-	1	1
1961	18	30	48	-	7	7	4	3	7	-	-	-	1	1	2
1960	17	21	38	1	6	7	2	1	3	-	-	-	1	1	2
1959	21	13	34	-	3	3	3	1	4	-	-	-	1	-	1
1958	18	11	29	-	2	2	2	-	2	-	-	-	-	-	-
1957	9	7	16	-	1	1	3	1	4	-	-	-	-	-	-
1956	13	10	23	1	1	2	1	3	4	-	-	-	-	-	-
1955	8	6	14	-	-	-	2	-	2	-	-	-	1	1	2
1954	10	4	14	1	1	2	2	2	4	-	-	-	-	-	-
1953	10	4	14	1	-	1	1	-	1	-	-	-	-	-	-
1952	11	2	13	1	1	2	2	-	2	-	-	-	-	-	-
1951	8	4	12	-	-	-	2	-	2	-	-	-	-	-	-
1950	8	-	8	-	-	-	-	1	1	-	-	-	-	-	-
1949	3	1	4	-	-	-	-	-	-	-	-	-	-	-	-
1948	11	1	12	-	-	-	1	-	1	-	-	-	-	-	-
1947	1	-	1	-	-	-	-	-	-	-	-	-	-	-	-
1946	3	1	4	-	-	-	-	-	-	-	-	-	-	-	-
1945	1	-	1	-	-	-	-	-	-	-	-	-	-	-	-
1944	3	1	4	-	-	-	-	-	-	-	-	-	-	-	-
1943	2	-	2	-	-	-	-	-	-	-	-	-	-	-	-
1942	3	1	4	-	-	-	-	-	-	-	-	-	-	-	-
1941	-	-	-	-	-	-	-	-	-	-	-	-	-	-	-
1940	-	2	2	-	-	-	-	-	-	-	-	-	-	-	-
1939	1	-	1	-	-	-	-	-	-	-	-	-	-	-	-
1934	-	1	1	-	-	-	-	-	-	-	-	-	-	-	-
1928	1	-	1	-	-	-	-	-	-	-	-	-	-	-	-
Totaal	103.353	125.243	228.596	609	2.612	3.221	2.495	3.279	5.774	3	14	17	583	1.019	1.602

(1) Professioneel en academisch gerichte bachelor en master.

ONDERWIJS

NAAR GEBOORTEJAAR, SOORT OPLEIDING EN GESLACHT

	Academische graad van doctor			Doctoraatsopleiding			Vorbereidingsprogramma			Schakelprogramma			Algemeen totaal		
	M	V	T	M	V	T	M	V	T	M	V	T	M	V	T
	-	-	-	-	-	-	-	-	-	-	-	-	1	-	1
	-	-	-	-	-	-	-	-	-	-	-	-	1	2	3
	-	-	-	-	-	-	-	-	-	-	-	-	9	8	17
	-	-	-	-	-	-	-	-	-	-	-	-	309	367	676
	-	-	-	-	-	-	-	-	-	-	-	-	13.386	17.350	30.736
	-	-	-	-	-	-	-	-	-	-	-	-	17.279	21.544	38.823
	-	-	-	-	-	-	-	-	-	-	-	-	17.663	21.792	39.455
	-	2	2	8	5	13	3	7	10	10	11	21	16.941	20.556	37.497
	22	26	48	40	56	96	205	246	451	794	939	1.733	14.249	16.472	30.721
	223	221	444	329	317	646	269	298	567	605	602	1.207	10.554	11.690	22.244
	297	287	584	463	418	881	162	165	327	369	379	748	7.139	7.514	14.653
	435	420	855	624	550	1.174	112	111	223	197	217	414	4.777	5.200	9.977
	527	541	1.068	714	656	1.370	78	72	150	109	169	278	3.660	4.259	7.919
	617	581	1.198	757	627	1.384	73	56	129	61	87	148	3.043	3.280	6.323
	491	457	948	563	487	1.050	44	49	93	45	64	109	2.272	2.637	4.909
	403	383	786	472	420	892	32	33	65	43	49	92	1.815	2.183	3.998
	344	293	637	371	321	692	34	34	68	36	38	74	1.509	1.677	3.186
	245	231	476	293	246	539	22	25	47	27	38	65	1.134	1.341	2.475
	196	168	364	242	195	437	30	28	58	32	47	79	964	1.176	2.140
	187	126	313	204	148	352	28	25	53	30	34	64	846	996	1.842
	155	148	303	169	172	341	13	15	28	17	29	46	702	948	1.650
	123	103	226	145	102	247	13	15	28	21	23	44	576	821	1.397
	105	88	193	113	88	201	12	16	28	15	32	47	496	694	1.190
	86	88	174	112	80	192	12	12	24	14	22	36	416	633	1.049
	86	58	144	88	62	150	9	8	17	14	24	38	389	534	923
	77	59	136	83	66	149	8	7	15	12	12	24	349	473	822
	60	44	104	77	50	127	6	12	18	3	23	26	272	418	690
	51	37	88	62	36	98	10	7	17	10	23	33	258	356	614
	35	28	63	46	21	67	4	5	9	4	14	18	209	282	491
	40	39	79	40	35	75	3	7	10	3	10	13	186	297	483
	38	20	58	40	18	58	1	8	9	3	10	13	153	266	419
	46	21	67	35	21	56	5	3	8	6	9	15	163	235	398
	30	17	47	25	14	39	1	4	5	3	12	15	139	195	334
	26	15	41	30	25	55	2	2	4	2	11	13	120	187	307
	27	13	40	27	12	39	2	3	5	2	7	9	112	161	273
	15	16	31	16	7	23	1	1	2	1	7	8	86	124	210
	17	13	30	18	11	29	3	1	4	3	6	9	80	127	207
	20	12	32	22	11	33	2	2	4	2	6	8	90	107	197
	18	4	22	19	8	27	1	3	4	3	4	7	81	103	184
	20	3	23	20	8	28	4	1	5	-	2	2	70	78	148
	16	12	28	15	11	26	-	2	2	-	4	4	57	74	131
	15	5	20	12	5	17	-	4	4	1	1	2	51	56	107
	14	5	19	12	10	22	1	1	2	1	1	2	49	46	95
	21	5	26	18	4	22	-	-	-	-	-	-	64	26	90
	6	4	10	10	6	16	3	-	3	-	2	2	39	25	64
	11	6	17	8	9	17	-	-	-	-	-	-	31	24	55
	6	4	10	6	4	10	1	-	1	-	-	-	28	22	50
	7	4	11	6	2	8	-	-	-	-	-	-	24	13	37
	8	2	10	10	1	11	-	1	1	-	1	1	31	12	43
	6	3	9	6	3	9	1	-	1	-	-	-	25	10	35
	5	2	7	3	1	4	2	-	2	-	-	-	24	6	30
	6	1	7	5	1	6	2	-	2	-	-	-	23	6	29
	-	1	1	2	1	3	1	-	1	-	-	-	11	3	14
	1	-	1	4	2	6	-	1	1	-	-	-	8	4	12
	1	1	2	1	1	2	1	-	1	-	-	-	15	3	18
	3	-	3	7	-	7	-	-	-	-	-	-	11	-	11
	2	-	2	2	-	2	-	-	-	-	-	-	7	1	8
	2	-	2	2	-	2	-	-	-	-	-	-	5	-	5
	1	-	1	1	-	1	-	-	-	-	-	-	5	1	6
	1	-	1	3	-	3	-	-	-	-	-	-	6	-	6
	-	-	-	2	-	2	-	-	-	-	-	-	5	1	6
	-	-	-	1	-	1	-	-	-	-	-	-	1	-	1
	-	-	-	-	-	-	-	-	-	-	-	-	-	2	2
	-	-	-	-	-	-	-	-	-	-	-	-	1	-	1
	-	-	-	-	-	-	-	-	-	-	-	-	-	1	1
	-	-	-	-	-	-	-	-	-	-	-	-	1	-	1
	5.194	4.617	9.811	6.403	5.354	11.757	1.261	1.388	2.649	3.119	3.893	7.012	123.020	147.419	270.439



SCHOOLBEVOLKING IN HET DEELTIJDS SECUNDAIR ONDERWIJS

	Gemeenschapsonderwijs			Privaatrechtelijk			Provincie			Gemeente			Totaal		
	J	M	T	J	M	T	J	M	T	J	M	T	J	M	T
Totaal DBSO	1.780	875	2.655	3.182	1.489	4.671	374	155	529	614	395	1.009	5.950	2.914	8.864

SCHOOLBEVOLKING VOLWASSENENONDERWIJS

	M	V	n.b. (4)	T
VOLWASSENENONDERWIJS				
Secundair volwassenenonderwijs (1)	127.767	183.887	125	311.779
Hoger beroepsonderwijs van het volwassenenonderwijs (1)	8.068	8.878	1	16.947
Specifieke lerarenopleiding van het volwassenenonderwijs (1)(2)	3.014	5.485	1	8.500
Basiseducatie (3)	28.693	37.251	6	65.950

- (1) Het aantal unieke inschrijvingen in een opleiding wordt geteld. Unieke inschrijving in een opleiding: iemand die zich gedurende een referentieperiode twee of meer keer inschrijft in dezelfde opleiding en binnen hetzelfde stelsel, wordt slechts éénmaal geteld. Wanneer hij/zij zich twee (of meer) keer inschrijft in dezelfde opleiding, maar in een verschillend stelsel (de ene keer lineair, de andere keer modulair), dan wordt hij tweemaal geteld. Wanneer hij/zij zich in twee verschillende opleidingen -al dan niet binnen hetzelfde studiegebied- inschrijft, wordt hij tweemaal geteld.
- (2) Vanaf 1/9/2009 werden de vroegere GPB-opleidingen vervangen door de Specifieke lerarenopleidingen. In tegenstelling tot de GPB-opleidingen behoren de Specifieke lerarenopleidingen niet tot het hoger beroepsonderwijs van het volwassenenonderwijs.
- (3) Het betreft het aantal unieke inschrijvingen in een opleiding. Dit aantal is niet gelijk aan het aantal financierbare cursisten.
- (4) Van een beperkt aantal cursisten zijn de gegevens niet beschikbaar naar geslacht.

SCHOOLBEVOLKING DEELTIJDS KUNSTONDERWIJS

	Gemeenschaps- onderwijs	Privaatrechtelijk rechtspersoon	Gemeente	M	V	T
DEELTIJDS KUNSTONDERWIJS (1)						
Beeldende kunst	3.302	1.807	59.949	20.478	44.580	65.058
Muziek, Woordkunst en Dans	9.644	-	103.922	37.790	75.776	113.566
Totaal	12.946	1.807	163.871	58.268	120.356	178.624

- (1) De telling is gebaseerd op het aantal financierbare leerlingen op 1 februari. Wie meer dan één studierichting volgt, wordt meer dan éénmaal geteld.



HUISONDERWIJS

Huisonderwijs binnen het basisonderwijs

	2007-2008			2008-2009			2009-2010			2010-2011			2011-2012			2012-2013			2013-2014			2014-2015			2015-2016			2016-2017						
	J	M	T	J	M	T	J	M	T	J	M	T	J	M	T	J	M	T	J	M	T	J	M	T	J	M	T	J	M	T				
3 jaar	-	-	-	-	-	-	2	-	2	-	-	-	-	-	-	1	-	1	1	-	1	-	-	-	-	-	-	-	-	-	-	-	-	-
4 jaar	-	-	-	-	-	-	1	-	1	-	-	-	1	3	4	-	-	-	3	1	4	-	2	2	-	-	-	-	-	-	-	-	-	-
5 jaar	-	2	2	2	3	5	3	3	6	4	1	5	4	1	5	4	3	7	1	2	3	2	2	4	-	-	-	-	-	-	-	-	-	-
6 jaar	23	22	45	19	24	43	20	13	33	19	22	41	27	21	48	25	21	46	105	62	167	130	57	187	120	52	172	172	52	224	-	-	-	
7 jaar	22	28	50	28	24	52	24	32	56	27	20	47	24	22	46	34	24	58	119	67	186	104	66	170	126	62	188	147	65	212	-	-	-	
8 jaar	22	18	40	20	26	46	21	25	46	21	35	56	26	23	49	25	29	54	111	56	167	117	81	198	107	66	173	128	69	197	-	-	-	
9 jaar	29	23	52	28	17	45	26	25	51	28	26	54	25	32	57	37	20	57	110	55	165	99	58	157	118	82	200	110	70	180	-	-	-	
10 jaar	23	19	42	32	16	48	31	17	48	25	20	45	27	33	60	22	41	63	98	56	154	111	50	161	105	58	163	135	79	214	-	-	-	
11 jaar	34	14	48	23	27	50	32	20	52	29	17	46	36	19	55	21	35	56	84	64	148	107	41	148	103	43	146	109	58	167	-	-	-	
Totaal	153	126	279	152	137	289	160	135	295	153	141	294	170	154	324	169	173	342	632	363	995	670	357	1.027	679	363	1.042	801	393	1.194	-	-	-	

Huisonderwijs binnen het secundair onderwijs

	2007-2008			2008-2009			2009-2010			2010-2011			2011-2012			2012-2013			2013-2014			2014-2015			2015-2016			2016-2017					
	J	M	T	J	M	T	J	M	T	J	M	T	J	M	T	J	M	T	J	M	T	J	M	T	J	M	T	J	M	T			
12 jaar	35	18	53	32	15	47	30	25	55	34	20	54	26	25	51	39	23	62	97	61	158	103	76	179	107	63	170	121	67	188	-	-	-
13 jaar	33	27	60	44	23	67	40	18	58	35	25	60	37	21	58	30	25	55	127	58	185	141	72	213	113	81	194	133	78	211	-	-	-
14 jaar	23	33	56	41	36	77	51	30	81	50	32	82	54	44	98	58	31	89	112	79	191	140	76	216	147	78	225	93	91	184	-	-	-
15 jaar	41	47	88	37	38	75	47	49	96	57	40	97	62	41	103	50	65	115	136	94	230	133	106	239	150	86	236	148	100	248	-	-	-
16 jaar	49	55	104	54	65	119	49	72	121	67	80	147	73	85	158	100	75	175	136	131	267	161	125	286	136	145	281	162	139	301	-	-	-
17 jaar	77	66	143	94	98	192	101	103	204	101	102	203	87	95	182	114	133	247	178	141	319	170	149	319	159	135	294	177	168	345	-	-	-
Totaal	258	246	504	302	275	577	319	297	615	344	299	643	339	311	650	391	352	743	786	564	1.350	848	604	1.452	812	588	1.400	834	643	1.477	-	-	-

In Vlaanderen geldt er geen schoolplicht, maar leerplicht. Hieraan kan ook voldaan worden door het volgen van huisonderwijs. Huisonderwijs is een vorm van onderwijs waarbij de ouders van de leerplichtige jongeren beslist hebben dit zelf te organiseren en te bekostigen. Ouders die voor huisonderwijs kiezen, moeten dit medelen aan het Beleidsdomein Onderwijs en Vorming. De overheid heeft immers de opdracht te controleren of alle leerplichtige leerlingen effectief aan de leerplicht voldoen.

Sinds schooljaar 2013-2014 is er nieuwe regelgeving over huisonderwijs van kracht. Onder andere de definitie van huisonderwijs werd herzien: huisonderwijs is onderwijs dat verstrekt wordt aan leerplichtigen van wie de ouders beslist hebben om hun kinderen niet in te schrijven in een door de Vlaamse Gemeenschap, de Franse Gemeenschap of de Duitstalige Gemeenschap erkende, gefinancierde of gesubsidieerde school. Huisonderwijs kan georganiseerd worden in individueel verband, maar ook bv. privéscholen vallen vanaf 2013-2014 onder het stelsel van huisonderwijs. Ouders die voor hun kinderen kiezen voor huisonderwijs moeten tijdig een verklaring van huisonderwijs indienen. Bovenstaande cijfers hebben betrekking op het aantal verklaringen van huisonderwijs dat het Agentschap voor Onderwijsdiensten (AgODi) gedurende het voorbije schooljaar ontvangen heeft.



FRANSTALIG ONDERWIJS
in Franstalige scholen onder de bevoegdheid van het Vlaams Ministerie van Onderwijs en Vorming (1)(2)

	Gemeenschapsonderwijs			Privaatrechtelijk rechtspersoon			Provincie			Gemeente			Totaal		
	J	M	T	J	M	T	J	M	T	J	M	T	J	M	T
Kleuteronderwijs															
Gewoon onderwijs	-	-	-	137	145	282	-	-	-	437	413	850	574	558	1.132
Buitengewoon onderwijs	-	-	-	-	-	-	-	-	-	-	-	-	-	-	-
Totaal	-	-	-	137	145	282	-	-	-	437	413	850	574	558	1.132
Lager onderwijs															
Gewoon onderwijs	-	-	-	228	226	454	-	-	-	669	704	1.373	897	930	1.827
Buitengewoon onderwijs	-	-	-	-	-	-	-	-	-	-	-	-	-	-	-
Totaal	-	-	-	228	226	454	-	-	-	669	704	1.373	897	930	1.827
Secundair onderwijs															
Gewoon onderwijs	-	-	-	-	-	-	-	-	-	-	-	-	-	-	-
Buitengewoon onderwijs	-	-	-	-	-	-	-	-	-	-	-	-	-	-	-
Totaal	-	-	-	-	-	-	-	-	-	-	-	-	-	-	-
Algemeen totaal															
Gewoon onderwijs	-	-	-	365	371	736	-	-	-	1.106	1.117	2.223	1.471	1.488	2.959
Buitengewoon onderwijs	-	-	-	-	-	-	-	-	-	-	-	-	-	-	-
Totaal	-	-	-	365	371	736	-	-	-	1.106	1.117	2.223	1.471	1.488	2.959

(1) Deze leerlingenaantallen werden niet in de tabellen van het Nederlandstalig onderwijs opgenomen.

(2) De leerlingen in het buitengewoon onderwijs van het type 5 zijn niet in deze tabel opgenomen om dubbelstellingen te vermijden. Op 1 februari 2017 telden het Franstalig buitengewoon kleuteronderwijs en het Franstalig buitengewoon lager onderwijs van het gemeenschapsonderwijs respectievelijk 0 en 12 leerlingen in het type 5.

FRANSTALIG ONDERWIJS
in Franstalige afdelingen van Nederlandstalige scholen
onder de bevoegdheid van het Vlaams Ministerie van Onderwijs en Vorming (1)(2)

	Gemeenschapsonderwijs			Privaatrechtelijk rechtspersoon			Provincie			Gemeente			Totaal		
	J	M	T	J	M	T	J	M	T	J	M	T	J	M	T
Kleuteronderwijs															
Gewoon onderwijs	34	23	57	-	-	-	-	-	-	-	-	-	34	23	57
Buitengewoon onderwijs	-	-	-	-	-	-	-	-	-	-	-	-	-	-	-
Totaal	34	23	57	-	-	-	-	-	-	-	-	-	34	23	57
Lager onderwijs															
Gewoon onderwijs	82	59	141	-	-	-	-	-	-	-	-	-	82	59	141
Buitengewoon onderwijs	-	-	-	-	-	-	-	-	-	-	-	-	-	-	-
Totaal	82	59	141	-	-	-	-	-	-	-	-	-	82	59	141
Secundair onderwijs															
Gewoon onderwijs	41	90	131	-	-	-	-	-	-	-	-	-	41	90	131
Buitengewoon onderwijs	-	-	-	-	-	-	-	-	-	-	-	-	-	-	-
Totaal	41	90	131	-	-	-	-	-	-	-	-	-	41	90	131
Algemeen totaal															
Gewoon onderwijs	157	172	329	-	-	-	-	-	-	-	-	-	157	172	329
Buitengewoon onderwijs	-	-	-	-	-	-	-	-	-	-	-	-	-	-	-
Totaal	157	172	329	-	-	-	-	-	-	-	-	-	157	172	329

(1) Deze leerlingenaantallen werden niet in de tabellen van het Nederlandstalig onderwijs opgenomen.

(2) De leerlingen in het buitengewoon onderwijs van het type 5 zijn niet in deze tabel opgenomen om dubbeltellingen te vermijden. Op 1 februari 2017 telde het Franstalig buitengewoon secundair onderwijs van de gemeenschap 36 leerlingen in het type 5.



GEÏNTEGREERD ONDERWIJS

Het geïntegreerd onderwijs is een samenwerkingsverband tussen het gewoon en het buitengewoon onderwijs. Het is bedoeld om leerlingen met een handicap en/of leer- en opvoedingsmoeilijkheden de lessen en activiteiten te laten volgen in een school voor gewoon onderwijs met hulp vanuit een school voor buitengewoon onderwijs. Deze laatste krijgt daartoe begeleidingseenheden (dit zijn lestijden of uren voor paramedische personeel en/of uren voor paramedische hulp) en een integratietoelage (voor de vergoeding van de verplaatsingskosten van de GON-begeleiders).

Om in aanmerking te komen voor het geïntegreerd onderwijs moet de leerling sinds het M-decreet beschikken over een gemotiveerd verslag.

Vanaf het schooljaar 1994-1995 komen de leerlingen van alle types buitengewoon onderwijs in aanmerking, type 5 uitgezonderd. Voor sommige types wordt alleen in ondersteuning voorzien bij terugkeer vanuit het buitengewoon onderwijs naar het gewoon onderwijs. Voor de leerlingen met een fysieke, visuele of auditieve handicap wordt er een onderscheid gemaakt tussen een matige en ernstige handicap. De begeleidingsduur is slechts voor leerlingen met een ernstige handicap onbeperkt in de tijd.

Het geïntegreerd onderwijs kan gegeven worden op het niveau van het kleuteronderwijs, het lager, secundair en hoger onderwijs, met uitzondering van het universitair onderwijs.

Naast de volledige integratie, waarbij de leerling alle lessen en activiteiten in het gewoon onderwijs volgt, is ook een gedeeltelijke integratie mogelijk. Bij de gedeeltelijke integratie volgt de leerling minstens twee halve dagen per week gewoon onderwijs. De integratie kan permanent of tijdelijk zijn. De integratie is permanent wanneer de leerling ten minste vanaf de eerste schooldag van oktober tot het einde van het schooljaar de lessen in het gewoon onderwijs volgt. Indien deze periode minder bedraagt dan van de eerste schooldag van oktober tot 30 juni, dan is de integratie tijdelijk.

GEÏNTEGREERD ONDERWIJS

**Aantal leerlingen in het geïntegreerd onderwijs
begeleid vanuit het buitengewoon basisonderwijs,
naar onderwijsnet van de begeleidende school (1)**

Onderwijsnet van de begeleidende school (BuBaO)	type 1	type 2	type 3	type 4	type 6	type 7	type 8	type 9	type basisaanbod	Totaal
Gemeenschapsonderwijs	-	33	19	812	9	528	-	945	25	2.371
Gesubsidieerd Vrij Onderwijs	-	98	69	1.431	284	1.554	-	2.234	70	5.740
Gesubsidieerd Officieel Onderwijs	-	8	4	154	25	349	-	328	21	889
Totaal	-	139	92	2.397	318	2.431	-	3.507	116	9.000

**Aantal leerlingen in het geïntegreerd onderwijs
begeleid vanuit het buitengewoon secundair onderwijs,
naar onderwijsnet van de begeleidende school (1)**

Onderwijsnet van de begeleidende school (BuSO)	type 1	type 2	type 3	type 4	type 6	type 7	type 8	type 9	type basisaanbod	Totaal
Gemeenschapsonderwijs	-	29	12	191	6	188	-	375	3	804
Gesubsidieerd Vrij Onderwijs	-	7	31	888	217	1.073	-	1.122	3	3.341
Gesubsidieerd Officieel Onderwijs	-	7	7	156	39	211	-	185	2	607
Totaal	-	43	50	1.235	262	1.472	-	1.682	8	4.752

GEÏNTEGREERD ONDERWIJS

**Aantal leerlingen in het geïntegreerd onderwijs
begeleid vanuit het buitengewoon basisonderwijs,
naar onderwijsnet van de school voor gewoon onderwijs (1)**

Onderwijsnet van de school voor gewoon onderwijs	type 1	type 2	type 3	type 4	type 6	type 7	type 8	type 9	type basisaanbod	Totaal
Gemeenschapsonderwijs	-	32	29	481	59	378	-	666	22	1.667
Gesubsidieerd Vrij Onderwijs	-	87	48	1.472	185	1.503	-	2.241	78	5.614
Gesubsidieerd Officieel Onderwijs	-	20	15	444	74	550	-	600	16	1.719
Totaal	-	139	92	2.397	318	2.431	-	3.507	116	9.000

**Aantal leerlingen in het geïntegreerd onderwijs
begeleid vanuit het buitengewoon secundair onderwijs,
naar onderwijsnet van de school voor gewoon onderwijs (1)**

Onderwijsnet van de school voor gewoon onderwijs	type 1	type 2	type 3	type 4	type 6	type 7	type 8	type 9	type basisaanbod	Totaal
Gemeenschapsonderwijs	-	16	10	198	39	174	-	283	2	722
Gesubsidieerd Vrij Onderwijs	-	18	38	810	175	955	-	1.183	3	3.182
Gesubsidieerd Officieel Onderwijs	-	9	2	227	48	343	-	216	3	848
Totaal	-	43	50	1.235	262	1.472	-	1.682	8	4.752

(1) De leerlingenaantallen in deze tabellen zijn reeds opgenomen in de tabellen van het gewoon basis- en secundair onderwijs.



GEÏNTEGREERD ONDERWIJS

**Aantal leerlingen in het geïntegreerd onderwijs
per onderwijsniveau (gewoon onderwijs) van de leerling**

Kleuteronderwijs

Type	Aantal leerlingen	Aard beperking	Aard integratie
type 2	33	==	VP
type 4	574	143 ernstig lichamelijk 431 matig lichamelijk	VP VP
type 6	101	65 ernstig visueel 36 matig visueel	VP VP
type 7	466	37 ernstig auditief 429 matig auditief	VP VP
type 9	639	==	VP
Totaal	1.813		VP

Lager onderwijs

Type	Aantal leerlingen	Aard beperking	Aard integratie
type 2	90	==	VP
type 3	14	==	VP
type 4	1.600	570 ernstig lichamelijk 1.030 matig lichamelijk	VP VP
type 6	227	178 ernstig visueel 49 matig visueel	VP VP
type 7	1.666	105 ernstig auditief 1.561 matig auditief	VP VP
type 9	2064	==	VP
type basisaanbod	112	==	VP
Totaal	5.773		VP

Secundair onderwijs

Type	Aantal leerlingen	Aard beperking	Aard integratie
type 2	59	==	VP
type 3	125	==	VP
type 4	1.260	620 ernstig lichamelijk 640 matig lichamelijk	VP VP
type 6	201	170 ernstig visueel 31 matig visueel	VP VP
type 7	1.194	344 ernstig auditief 850 matig auditief	VP VP
type 9	2.458	==	VP
type basisaanbod	12	==	VP
Totaal	5.309		VP

Hoger onderwijs

Type	Aantal leerlingen	Aard beperking	Aard integratie
type 3	3	==	VP
type 4	198	138 ernstig lichamelijk 60 matig lichamelijk	VP VP
type 6	51	47 ernstig visueel 4 matig visueel	VP VP
type 7	577	156 ernstig auditief 421 matig auditief	VP VP
type 9	28	==	VP
Totaal	857		VP

VP: volledige integratie, permanent.

GEÏNTEGREERD ONDERWIJS

**Evolutie van het aantal leerlingen in het geïntegreerd onderwijs
begeleid vanuit het buitengewoon basisonderwijs
ingedeeld naar onderwijsnet van de begeleidende school (BuBaO)**

Schooljaar	Gemeenschaps- onderwijs (GO)	Gesubsidieerd Vrij Onderwijs (VGO)	Gesubsidieerd Officieel Onderwijs (OGO)	Totaal
1991-1992	66	393	115	574
1992-1993	54	376	120	550
1993-1994	79	438	130	647
1994-1995	97	491	156	744
1995-1996	105	552	147	804
1996-1997	83	540	167	790
1997-1998	101	611	179	891
1998-1999	118	737	176	1031
1999-2000	148	793	179	1.120
2000-2001	170	909	210	1.289
2001-2002	216	1.053	247	1.516
2002-2003	291	1.266	317	1.874
2003-2004	430	1.630	344	2.404
2004-2005	734	2.189	439	3.362
2005-2006	1.025	2.769	537	4.331
2006-2007	1.351	3.437	651	5.439
2007-2008	1.669	4.038	710	6.417
2008-2009	1.899	4.417	818	7.134
2009-2010	2.169	4.675	935	7.779
2010-2011	2.433	4.801	950	8.184
2011-2012	2.516	4.929	892	8.337
2012-2013	2.538	4.955	842	8.335
2013-2014	2.496	5.157	837	8.490
2014-2015	2.527	5.436	845	8.808
2015-2016	2.316	5.093	776	8.185
2016-2017	2.371	5.740	889	9.000

1

**Evolutie van het aantal leerlingen in het geïntegreerd onderwijs
begeleid vanuit het buitengewoon secundair onderwijs
ingedeeld naar onderwijsnet van de begeleidende school (BuSO)**

Schooljaar	Gemeenschaps- onderwijs (GO)	Gesubsidieerd Vrij Onderwijs (VGO)	Gesubsidieerd Officieel Onderwijs (OGO)	Totaal
1991-1992	33	146	16	195
1992-1993	40	201	19	260
1993-1994	43	224	19	286
1994-1995	44	245	24	313
1995-1996	38	233	33	304
1996-1997	42	200	21	263
1997-1998	41	246	24	311
1998-1999	43	272	29	344
1999-2000	66	337	32	435
2000-2001	56	377	33	466
2001-2002	53	412	26	491
2002-2003	76	495	27	598
2003-2004	84	658	30	772
2004-2005	123	920	45	1.088
2005-2006	190	1.250	100	1.540
2006-2007	225	1.538	157	1.920
2007-2008	288	1.856	198	2.342
2008-2009	334	2.106	235	2.675
2009-2010	404	2.307	298	3.009
2010-2011	465	2.650	378	3.493
2011-2012	526	2.886	488	3.900
2012-2013	534	2.995	441	3.970
2013-2014	638	3.171	469	4.278
2014-2015	772	3.259	543	4.574
2015-2016	674	3.159	539	4.372
2016-2017	804	3.341	607	4.752

Deel 1 **SCHOOLBEVOLKING**

Hoofdstuk 2 : Basisonderwijs

2.1. Kleuteronderwijs

SCHOOLBEVOLKING KLEUTERONDERWIJS

	Gewoon onderwijs			Buitengewoon onderwijs			Totaal		
	Jongens	Meisjes	Totaal	Jongens	Meisjes	Totaal	Jongens	Meisjes	Totaal
Antwerpen									
Gemeenschapsonderwijs	5.737	5.321	11.058	157	46	203	5.894	5.367	11.261
Privaatrechtelijk	22.118	21.638	43.756	207	91	298	22.325	21.729	44.054
Provincie	-	-	-	-	-	-	-	-	-
Gemeente	11.104	10.593	21.697	64	28	92	11.168	10.621	21.789
Totaal	38.959	37.552	76.511	428	165	593	39.387	37.717	77.104
Vlaams-Brabant									
Gemeenschapsonderwijs	3.451	3.210	6.661	22	7	29	3.473	3.217	6.690
Privaatrechtelijk	11.663	11.139	22.802	73	34	107	11.736	11.173	22.909
Provincie	-	-	-	2	4	6	2	4	6
Gemeente	6.340	6.071	12.411	7	-	7	6.347	6.071	12.418
Totaal	21.454	20.420	41.874	104	45	149	21.558	20.465	42.023
Brussels Hoofdstedelijk Gewest									
Gemeenschapsonderwijs	1.924	1.806	3.730	27	16	43	1.951	1.822	3.773
Privaatrechtelijk	2.951	2.906	5.857	45	16	61	2.996	2.922	5.918
Gemeente	1.738	1.623	3.361	-	-	-	1.738	1.623	3.361
VI. Gemeenschapscomm.	-	-	-	27	13	40	27	13	40
Totaal	6.613	6.335	12.948	99	45	144	6.712	6.380	13.092
West-Vlaanderen									
Gemeenschapsonderwijs	3.115	2.903	6.018	80	37	117	3.195	2.940	6.135
Privaatrechtelijk	15.967	15.208	31.175	140	41	181	16.107	15.249	31.356
Provincie	-	-	-	-	-	-	-	-	-
Gemeente	2.887	2.676	5.563	27	12	39	2.914	2.688	5.602
Totaal	21.969	20.787	42.756	247	90	337	22.216	20.877	43.093
Oost-Vlaanderen									
Gemeenschapsonderwijs	4.522	4.155	8.677	81	22	103	4.603	4.177	8.780
Privaatrechtelijk	19.407	18.387	37.794	192	80	272	19.599	18.467	38.066
Provincie	-	-	-	-	-	-	-	-	-
Gemeente	6.548	6.442	12.990	19	5	24	6.567	6.447	13.014
Totaal	30.477	28.984	59.461	292	107	399	30.769	29.091	59.860
Henegouwen									
Gemeenschapsonderwijs	15	29	44	-	-	-	15	29	44
Totaal	15	29	44	-	-	-	15	29	44
Limburg									
Gemeenschapsonderwijs	2.828	2.659	5.487	77	26	103	2.905	2.685	5.590
Privaatrechtelijk	11.784	11.167	22.951	162	80	242	11.946	11.247	23.193
Provincie	65	51	116	-	-	-	65	51	116
Gemeente	2.151	2.080	4.231	-	-	-	2.151	2.080	4.231
Totaal	16.828	15.957	32.785	239	106	345	17.067	16.063	33.130
ALGEMEEN TOTAAL									
Gemeenschapsonderwijs	21.592	20.083	41.675	444	154	598	22.036	20.237	42.273
Privaatrechtelijk	83.890	80.445	164.335	819	342	1.161	84.709	80.787	165.496
Provincie	65	51	116	2	4	6	67	55	122
Gemeente	30.768	29.485	60.253	117	45	162	30.885	29.530	60.415
VI. Gemeenschapscomm.	-	-	-	27	13	40	27	13	40
Algemeen totaal	136.315	130.064	266.379	1.409	558	1.967	137.724	130.622	268.346

Om dubbelleningen te vermijden werden de leerlingen van het type 5 niet opgenomen in de cijfers van het buitengewoon onderwijs (zie toelichting). Op 1 februari 2017 werden er 132 leerlingen geteld in het buitengewoon kleuteronderwijs van het type 5: het gemeenschapsonderwijs telde 6 kleuters, het privaatrechtelijk onderwijs telde 81 kleuters en het gemeentelijk onderwijs telde 45 kleuters. De gemiddelde aanwezigheid op jaarbasis (tussen 1 februari 2016 en 31 januari 2017) bedroeg 7,99 voor het gemeenschapsonderwijs, 71,11 voor het privaatrechtelijk onderwijs en 47,85 voor het gemeentelijk onderwijs.

GEWOON KLEUTERONDERWIJS

Schoolbevolking per soort schoolbestuur en naar geboortjaar

	2014 en later	2013	2012	2011	2010	2009	2008	2007 en vroeger	Totaal
Jongens									
Gemeenschapsonderwijs	3.422	5.713	6.096	5.923	438	-	-	-	21.592
Privaatrechtelijk	13.296	22.815	23.161	23.467	1.150	-	-	1	83.890
Provincie	10	14	20	19	2	-	-	-	65
Gemeente	4.929	8.417	8.497	8.509	415	1	-	-	30.768
Totaal	21.657	36.959	37.774	37.918	2.005	1	-	1	136.315
Meisjes									
Gemeenschapsonderwijs	3.075	5.414	5.716	5.593	285	-	-	-	20.083
Privaatrechtelijk	12.714	21.863	22.489	22.610	768	1	-	-	80.445
Provincie	12	9	15	13	2	-	-	-	51
Gemeente	4.701	8.132	8.167	8.260	224	1	-	-	29.485
Totaal	20.502	35.418	36.387	36.476	1.279	2	-	-	130.064
Totaal									
Gemeenschapsonderwijs	6.497	11.127	11.812	11.516	723	-	-	-	41.675
Privaatrechtelijk	26.010	44.678	45.650	46.077	1.918	1	-	1	164.335
Provincie	22	23	35	32	4	-	-	-	116
Gemeente	9.630	16.549	16.664	16.769	639	2	-	-	60.253
Totaal	42.159	72.377	74.161	74.394	3.284	3	-	1	266.379

BUITENGEWOON KLEUTERONDERWIJS

Schoolbevolking per soort schoolbestuur en naar geboortjaar

	2014 en later	2013	2012	2011	2010	2009	2008	2007 en vroeger	Totaal
Jongens									
Gemeenschapsonderwijs	11	69	97	144	99	24	-	-	444
Privaatrechtelijk	23	118	212	318	126	22	-	-	819
Provincie	-	1	-	1	-	-	-	-	2
Gemeente	4	18	21	48	23	3	-	-	117
VI. Gemeenschapscomm.	3	4	5	9	6	-	-	-	27
Totaal	41	210	335	520	254	49	-	-	1.409
Meisjes									
Gemeenschapsonderwijs	-	13	34	46	49	12	-	-	154
Privaatrechtelijk	17	50	97	121	41	16	-	-	342
Provincie	1	1	1	1	-	-	-	-	4
Gemeente	2	6	5	25	6	1	-	-	45
VI. Gemeenschapscomm.	-	2	3	3	5	-	-	-	13
Totaal	20	72	140	196	101	29	-	-	558
Totaal									
Gemeenschapsonderwijs	11	82	131	190	148	36	-	-	598
Privaatrechtelijk	40	168	309	439	167	38	-	-	1.161
Provincie	1	2	1	2	-	-	-	-	6
Gemeente	6	24	26	73	29	4	-	-	162
VI. Gemeenschapscomm.	3	6	8	12	11	-	-	-	40
Totaal	61	282	475	716	355	78	-	-	1.967

Om dubbeltellingen te vermijden werden de leerlingen van het type 5 niet opgenomen in de cijfers van het buitengewoon onderwijs (zie toelichting). Op 1 februari 2017 werden er 132 leerlingen geteld in het buitengewoon kleuteronderwijs van het type 5: het gemeenschapsonderwijs telde 6 kleuters, het privaatrechtelijk onderwijs telde 81 kleuters en het gemeentelijk onderwijs telde 45 kleuters.

De gemiddelde aanwezigheid op jaarbasis (tussen 1 februari 2016 en 31 januari 2017) bedroeg 7,99 voor het gemeenschapsonderwijs, 71,11 voor het privaatrechtelijk onderwijs en 47,85 voor het gemeentelijk onderwijs.

TOTAAL KLEUTERONDERWIJS
Schoolbevolking per soort schoolbestuur en naar geboortjaar

	2014 en later	2013	2012	2011	2010	2009	2008	2007 en vroeger	Totaal
Jongens									
Gemeenschapsonderwijs	3.433	5.782	6.193	6.067	537	24	-	-	22.036
Privaatrechtelijk	13.319	22.933	23.373	23.785	1.276	22	-	1	84.709
Provincie	10	15	20	20	2	-	-	-	67
Gemeente	4.933	8.435	8.518	8.557	438	4	-	-	30.885
VI. Gemeenschapscomm.	3	4	5	9	6	-	-	-	27
Totaal	21.698	37.169	38.109	38.438	2.259	50	-	1	137.724
Meisjes									
Gemeenschapsonderwijs	3.075	5.427	5.750	5.639	334	12	-	-	20.237
Privaatrechtelijk	12.731	21.913	22.586	22.731	809	17	-	-	80.787
Provincie	13	10	16	14	2	-	-	-	55
Gemeente	4.703	8.138	8.172	8.285	230	2	-	-	29.530
VI. Gemeenschapscomm.	-	2	3	3	5	-	-	-	13
Totaal	20.522	35.490	36.527	36.672	1.380	31	-	-	130.622
Totaal									
Gemeenschapsonderwijs	6.508	11.209	11.943	11.706	871	36	-	-	42.273
Privaatrechtelijk	26.050	44.846	45.959	46.516	2.085	39	-	1	165.496
Provincie	23	25	36	34	4	-	-	-	122
Gemeente	9.636	16.573	16.690	16.842	668	6	-	-	60.415
VI. Gemeenschapscomm.	3	6	8	12	11	-	-	-	40
Totaal	42.220	72.659	74.636	75.110	3.639	81	-	1	268.346



**BUITENGEWOON
Schoolbevolking**

	Type 2			Type 3			Type 4			
	Verstandelijke beperking			Emotionele of gedragsstoornis, zonder verstandelijke beperking			Motorische beperking			
	Jongens	Meisjes	Totaal	Jongens	Meisjes	Totaal	Jongens	Meisjes	Totaal	
Antwerpen										
Gemeenschapsonderwijs	73	27	100	-	-	-	29	14	43	
Privaatrechtelijk	100	49	149	11	5	16	15	11	26	
Provincie	-	-	-	-	-	-	-	-	-	
Gemeente	34	14	48	-	-	-	9	7	16	
Totaal	207	90	297	11	5	16	53	32	85	
Vlaams-Brabant										
Gemeenschapsonderwijs	19	7	26	-	-	-	-	-	-	
Privaatrechtelijk	48	27	75	4	-	4	10	4	14	
Provincie	2	4	6	-	-	-	-	-	-	
Gemeente	-	-	-	-	-	-	-	-	-	
Totaal	69	38	107	4	-	4	10	4	14	
Brussels Hoofdstedelijk Gewest										
Gemeenschapsonderwijs	13	7	20	-	-	-	14	9	23	
Privaatrechtelijk	23	13	36	-	-	-	-	-	-	
Gemeente	-	-	-	-	-	-	-	-	-	
VI. Gemeenschapscomm.	-	-	-	-	-	-	-	-	-	
Totaal	36	20	56	-	-	-	14	9	23	
West-Vlaanderen										
Gemeenschapsonderwijs	48	16	64	12	7	19	7	8	15	
Privaatrechtelijk	90	27	117	12	2	14	17	6	23	
Provincie	-	-	-	-	-	-	-	-	-	
Gemeente	18	7	25	1	-	1	-	-	-	
Totaal	156	50	206	25	9	34	24	14	38	
Oost-Vlaanderen										
Gemeenschapsonderwijs	61	16	77	2	-	2	5	2	7	
Privaatrechtelijk	93	39	132	23	5	28	12	12	24	
Provincie	-	-	-	-	-	-	-	-	-	
Gemeente	15	4	19	3	-	3	-	-	-	
Totaal	169	59	228	28	5	33	17	14	31	
Limburg										
Gemeenschapsonderwijs	39	22	61	3	-	3	9	3	12	
Privaatrechtelijk	60	36	96	12	2	14	14	8	22	
Provincie	-	-	-	-	-	-	-	-	-	
Gemeente	-	-	-	-	-	-	-	-	-	
Totaal	99	58	157	15	2	17	23	11	34	
ALGEMEEN TOTAAL										
Gemeenschapsonderwijs	253	95	348	17	7	24	64	36	100	
Privaatrechtelijk	414	191	605	62	14	76	68	41	109	
Provincie	2	4	6	-	-	-	-	-	-	
Gemeente	67	25	92	4	-	4	9	7	16	
VI. Gemeenschapscomm.	-	-	-	-	-	-	-	-	-	
Algemeen totaal	736	315	1.051	83	21	104	141	84	225	

(1) Sinds september 2015.

Om dubbeltellingen te vermijden werden de leerlingen van het type 5 niet opgenomen in de cijfers van het buitengewoon onderwijs (zie toelichting). Op 1 februari 2017 werden er 132 leerlingen geteld in het buitengewoon kleuteronderwijs van het type 5: het gemeenschapsonderwijs telde 6 kleuters, het privaatrechtelijk onderwijs telde 81 kleuters en het gemeentelijk onderwijs telde 45 kleuters. De gemiddelde aanwezigheid op jaarbasis (tussen 1 februari 2016 en 31 januari 2017) bedroeg 7,99 voor het gemeenschapsonderwijs, 71,11 voor het privaatrechtelijk onderwijs en 47,85 voor het gemeentelijk onderwijs.

KLEUTERONDERWIJS

naar type

	Type 6			Type 7			Type 9			Algemeen totaal		
	Visuele beperking			Auditieve beperking of een spraak- of taalstoornis			Autismespectrumstoornis, zonder verstandelijke beperking (1)					
	Jongens	Meisjes	Totaal	Jongens	Meisjes	Totaal	Jongens	Meisjes	Totaal	Jongens	Meisjes	Totaal
	-	-	-	13	1	14	42	4	46	157	46	203
	-	-	-	37	16	53	44	10	54	207	91	298
	-	-	-	-	-	-	-	-	-	-	-	-
	-	2	2	4	3	7	17	2	19	64	28	92
	-	2	2	54	20	74	103	16	119	428	165	593
	-	-	-	-	-	-	3	-	3	22	7	29
	-	1	1	-	-	-	11	2	13	73	34	107
	-	-	-	-	-	-	-	-	-	2	4	6
	-	-	-	-	-	-	7	-	7	7	-	7
	-	1	1	-	-	-	21	2	23	104	45	149
	-	-	-	-	-	-	-	-	-	27	16	43
	-	-	-	12	2	14	10	1	11	45	16	61
	-	-	-	-	-	-	-	-	-	-	-	-
	4	4	8	15	7	22	8	2	10	27	13	40
	4	4	8	27	9	36	18	3	21	99	45	144
	-	-	-	-	-	-	13	6	19	80	37	117
	1	-	1	4	5	9	16	1	17	140	41	181
	-	-	-	-	-	-	-	-	-	-	-	-
	-	-	-	-	-	-	8	5	13	27	12	39
	1	-	1	4	5	9	37	12	49	247	90	337
	-	-	-	-	-	-	13	4	17	81	22	103
	-	-	-	30	15	45	34	9	43	192	80	272
	-	-	-	-	-	-	-	-	-	-	-	-
	-	-	-	-	-	-	1	1	2	19	5	24
	-	-	-	30	15	45	48	14	62	292	107	399
	-	-	-	-	-	-	26	1	27	77	26	103
	-	-	-	38	22	60	38	12	50	162	80	242
	-	-	-	-	-	-	-	-	-	-	-	-
	-	-	-	-	-	-	-	-	-	-	-	-
	-	-	-	38	22	60	64	13	77	239	106	345
	-	-	-	13	1	14	97	15	112	444	154	598
	1	1	2	121	60	181	153	35	188	819	342	1.161
	-	-	-	-	-	-	-	-	-	2	4	6
	-	2	2	4	3	7	33	8	41	117	45	162
	4	4	8	15	7	22	8	2	10	27	13	40
	5	7	12	153	71	224	291	60	351	1.409	558	1.967

1

Deel 1 **SCHOOLBEVOLKING**

Hoofdstuk 2 : Basisonderwijs

2.2. Lager onderwijs

SCHOOLBEVOLKING LAGER ONDERWIJS

	Gewoon onderwijs			Buitengewoon onderwijs			Totaal		
	Jongens	Meisjes	Totaal	Jongens	Meisjes	Totaal	Jongens	Meisjes	Totaal
Antwerpen									
Gemeenschapsonderwijs	8.537	8.359	16.896	1.213	628	1.841	9.750	8.987	18.737
Privaatrechtelijk	35.258	35.294	70.552	2.367	1.334	3.701	37.625	36.628	74.253
Provincie	-	-	-	-	-	-	-	-	-
Gemeente	17.600	16.928	34.528	913	477	1.390	18.513	17.405	35.918
Totaal	61.395	60.581	121.976	4.493	2.439	6.932	65.888	63.020	128.908
Vlaams-Brabant									
Gemeenschapsonderwijs	5.539	5.426	10.965	354	201	555	5.893	5.627	11.520
Privaatrechtelijk	18.409	18.095	36.504	1.064	526	1.590	19.473	18.621	38.094
Provincie	-	-	-	41	45	86	41	45	86
Gemeente	10.996	10.620	21.616	432	253	685	11.428	10.873	22.301
Totaal	34.944	34.141	69.085	1.891	1.025	2.916	36.835	35.166	72.001
Brussels Hoofdstedelijk Gewest									
Gemeenschapsonderwijs	2.332	2.397	4.729	61	26	87	2.393	2.423	4.816
Privaatrechtelijk	4.248	4.249	8.497	152	91	243	4.400	4.340	8.740
Gemeente	2.181	2.150	4.331	93	50	143	2.274	2.200	4.474
VI. Gemeenschapscomm.	-	-	-	105	45	150	105	45	150
Totaal	8.761	8.796	17.557	411	212	623	9.172	9.008	18.180
West-Vlaanderen									
Gemeenschapsonderwijs	4.771	4.711	9.482	816	385	1.201	5.587	5.096	10.683
Privaatrechtelijk	26.043	25.530	51.573	1.914	1.180	3.094	27.957	26.710	54.667
Provincie	-	-	-	-	-	-	-	-	-
Gemeente	5.069	4.777	9.846	308	183	491	5.377	4.960	10.337
Totaal	35.883	35.018	70.901	3.038	1.748	4.786	38.921	36.766	75.687
Oost-Vlaanderen									
Gemeenschapsonderwijs	7.276	7.123	14.399	882	445	1.327	8.158	7.568	15.726
Privaatrechtelijk	31.548	31.480	63.028	2.006	1.123	3.129	33.554	32.603	66.157
Provincie	-	-	-	311	194	505	311	194	505
Gemeente	10.997	10.463	21.460	223	122	345	11.220	10.585	21.805
Totaal	49.821	49.066	98.887	3.422	1.884	5.306	53.243	50.950	104.193
Henegouwen									
Gemeenschapsonderwijs	30	30	60	-	-	-	30	30	60
Totaal	30	30	60	-	-	-	30	30	60
Limburg									
Gemeenschapsonderwijs	4.768	4.708	9.476	558	254	812	5.326	4.962	10.288
Privaatrechtelijk	18.348	18.234	36.582	2.085	1.101	3.186	20.433	19.335	39.768
Provincie	103	111	214	-	-	-	103	111	214
Gemeente	3.779	3.774	7.553	49	35	84	3.828	3.809	7.637
Totaal	26.998	26.827	53.825	2.692	1.390	4.082	29.690	28.217	57.907
ALGEMEEN TOTAAL									
Gemeenschapsonderwijs	33.253	32.754	66.007	3.884	1.939	5.823	37.137	34.693	71.830
Privaatrechtelijk	133.854	132.882	266.736	9.588	5.355	14.943	143.442	138.237	281.679
Provincie	103	111	214	352	239	591	455	350	805
Gemeente	50.622	48.712	99.334	2.018	1.120	3.138	52.640	49.832	102.472
VI. Gemeenschapscomm.	-	-	-	105	45	150	105	45	150
Algemeen totaal	217.832	214.459	432.291	15.947	8.698	24.645	233.779	223.157	456.936

Om dubbeltellingen te vermijden werden de leerlingen van het type 5 niet opgenomen in de cijfers van het buitengewoon onderwijs (zie toelichting). Op 1 februari 2017 werden er 195 leerlingen geteld in het buitengewoon lager onderwijs van het type 5: het gemeenschapsonderwijs telde 30 leerlingen, het privaatrechtelijk onderwijs telde 79 leerlingen en het gemeentelijk onderwijs telde 86 leerlingen. De gemiddelde aanwezigheid op jaarbasis (tussen 1 februari 2016 en 31 januari 2017) bedroeg 36,65 voor het gemeenschapsonderwijs, 77,28 voor het privaatrechtelijk onderwijs en 86,70 voor het gemeentelijk onderwijs.

GEWOON LAGER ONDERWIJS

Schoolbevolking per soort schoolbestuur en naar geboortjaar

	2011 en later	2010	2009	2008	2007	2006	2005	2004	2003	2002 en vroeger	Totaal
Jongens											
Gemeenschapsonderwijs	39	5.338	5.603	5.727	5.367	5.196	4.773	1.106	102	2	33.253
Privaatrechtelijk	122	21.918	22.816	22.849	21.655	21.290	20.563	2.484	155	2	133.854
Provincie	1	21	6	21	11	20	21	2	-	-	103
Gemeente	51	8.637	8.675	8.385	8.209	7.984	7.619	1.018	42	2	50.622
Totaal	213	35.914	37.100	36.982	35.242	34.490	32.976	4.610	299	6	217.832
Meisjes											
Gemeenschapsonderwijs	42	5.466	5.410	5.410	5.355	5.138	4.800	1.039	90	4	32.754
Privaatrechtelijk	156	22.087	22.346	22.510	21.802	21.246	20.273	2.357	104	1	132.882
Provincie	-	14	12	22	22	21	16	4	-	-	111
Gemeente	60	8.110	8.401	8.289	7.923	7.760	7.204	916	49	-	48.712
Totaal	258	35.677	36.169	36.231	35.102	34.165	32.293	4.316	243	5	214.459
Totaal											
Gemeenschapsonderwijs	81	10.804	11.013	11.137	10.722	10.334	9.573	2.145	192	6	66.007
Privaatrechtelijk	278	44.005	45.162	45.359	43.457	42.536	40.836	4.841	259	3	266.736
Provincie	1	35	18	43	33	41	37	6	-	-	214
Gemeente	111	16.747	17.076	16.674	16.132	15.744	14.823	1.934	91	2	99.334
Totaal	471	71.591	73.269	73.213	70.344	68.655	65.269	8.926	542	11	432.291

BUITENGEWOON LAGER ONDERWIJS

Schoolbevolking per soort schoolbestuur en naar geboortjaar

	2011 en later	2010	2009	2008	2007	2006	2005	2004	2003	2002 en vroeger	Totaal
Jongens											
Gemeenschapsonderwijs	2	150	349	527	576	673	765	716	94	32	3.884
Privaatrechtelijk	3	508	920	1.225	1.491	1.746	1.860	1.699	113	23	9.588
Provincie	-	10	31	49	52	67	70	72	1	-	352
Gemeente	-	101	155	268	338	402	382	358	13	1	2.018
VI. Gemeenschapscomm.	-	8	12	23	12	13	22	15	-	-	105
Totaal	5	777	1.467	2.092	2.469	2.901	3.099	2.860	221	56	15.947
Meisjes											
Gemeenschapsonderwijs	1	56	121	209	291	360	413	410	64	14	1.939
Privaatrechtelijk	3	262	409	662	825	978	1.098	1.019	75	24	5.355
Provincie	-	5	14	29	36	48	58	46	3	-	239
Gemeente	-	34	69	121	160	222	270	234	9	1	1.120
VI. Gemeenschapscomm.	-	1	7	9	6	6	8	8	-	-	45
Totaal	4	358	620	1.030	1.318	1.614	1.847	1.717	151	39	8.698
Totaal											
Gemeenschapsonderwijs	3	206	470	736	867	1.033	1.178	1.126	158	46	5.823
Privaatrechtelijk	6	770	1.329	1.887	2.316	2.724	2.958	2.718	188	47	14.943
Provincie	-	15	45	78	88	115	128	118	4	-	591
Gemeente	-	135	224	389	498	624	652	592	22	2	3.138
VI. Gemeenschapscomm.	-	9	19	32	18	19	30	23	-	-	150
Totaal	9	1.135	2.087	3.122	3.787	4.515	4.946	4.577	372	95	24.645

Om dubbeltellingen te vermijden werden de leerlingen van het type 5 niet opgenomen in de cijfers van het buitengewoon onderwijs (zie toelichting). Op 1 februari 2017 werden er 195 leerlingen geteld in het buitengewoon lager onderwijs van het type 5: het gemeenschapsonderwijs telde 30 leerlingen, het privaatrechtelijk onderwijs telde 79 leerlingen en het gemeentelijk onderwijs telde 86 leerlingen.

De gemiddelde aanwezigheid op jaarbasis (tussen 1 februari 2016 en 31 januari 2017) bedroeg 36,65 voor het gemeenschapsonderwijs, 77,28 voor het privaatrechtelijk onderwijs en 86,70 voor het gemeentelijk onderwijs.

TOTAAL LAGER ONDERWIJS
Schoolbevolking per soort schoolbestuur en naar geboortjaar

	2011 en later	2010	2009	2008	2007	2006	2005	2004	2003	2002 en vroeger	Totaal
Jongens											
Gemeenschapsonderwijs	41	5.488	5.952	6.254	5.943	5.869	5.538	1.822	196	34	37.137
Privaatrechtelijk	125	22.426	23.736	24.074	23.146	23.036	22.423	4.183	268	25	143.442
Provincie	1	31	37	70	63	87	91	74	1	-	455
Gemeente	51	8.738	8.830	8.653	8.547	8.386	8.001	1.376	55	3	52.640
VI. Gemeenschapscomm.	-	8	12	23	12	13	22	15	-	-	105
Totaal	218	36.691	38.567	39.074	37.711	37.391	36.075	7.470	520	62	233.779
Meisjes											
Gemeenschapsonderwijs	43	5.522	5.531	5.619	5.646	5.498	5.213	1.449	154	18	34.693
Privaatrechtelijk	159	22.349	22.755	23.172	22.627	22.224	21.371	3.376	179	25	138.237
Provincie	-	19	26	51	58	69	74	50	3	-	350
Gemeente	60	8.144	8.470	8.410	8.083	7.982	7.474	1.150	58	1	49.832
VI. Gemeenschapscomm.	-	1	7	9	6	6	8	8	-	-	45
Totaal	262	36.035	36.789	37.261	36.420	35.779	34.140	6.033	394	44	223.157
Totaal											
Gemeenschapsonderwijs	84	11.010	11.483	11.873	11.589	11.367	10.751	3.271	350	52	71.830
Privaatrechtelijk	284	44.775	46.491	47.246	45.773	45.260	43.794	7.559	447	50	281.679
Provincie	1	50	63	121	121	156	165	124	4	-	805
Gemeente	111	16.882	17.300	17.063	16.630	16.368	15.475	2.526	113	4	102.472
VI. Gemeenschapscomm.	-	9	19	32	18	19	30	23	-	-	150
Totaal	480	72.726	75.356	76.335	74.131	73.170	70.215	13.503	914	106	456.936

GEWOON LAGER ONDERWIJS
Schoolbevolking per leerjaar en naar geboortjaar

	2011 en later	2010	2009	2008	2007	2006	2005	2004	2003	2002 en vroeger	Totaal
Jongens											
Eerste	196	34.311	3.500	201	17	6	12	-	-	-	38.243
Tweede	-	233	31.921	4.099	271	15	2	-	-	-	36.541
Derde	1	4	345	30.773	4.372	426	24	3	-	-	35.948
Vierde	-	-	4	446	28.766	4.677	571	35	1	-	34.500
Vijfde	-	-	3	13	499	27.604	4.843	400	8	1	33.371
Zesde	-	-	-	-	22	523	26.355	3.958	277	4	31.139
	197	34.548	35.773	35.532	33.947	33.251	31.807	4.396	286	5	209.742
methodeonderwijs	16	1.366	1.327	1.450	1.295	1.239	1.169	214	13	1	8.090
Totaal	213	35.914	37.100	36.982	35.242	34.490	32.976	4.610	299	6	217.832
Meisjes											
Eerste	245	34.097	2.710	149	16	9	3	-	-	-	37.229
Tweede	-	306	31.739	3.393	278	12	5	-	-	-	35.733
Derde	-	3	317	30.948	4.026	356	17	1	-	-	35.668
Vierde	-	-	6	371	29.126	4.121	498	28	1	-	34.151
Vijfde	-	-	2	11	402	28.016	4.299	403	8	-	33.141
Zesde	-	-	1	1	12	455	26.343	3.661	223	5	30.701
	245	34.406	34.775	34.873	33.860	32.969	31.165	4.093	232	5	206.623
methodeonderwijs	13	1.271	1.394	1.358	1.242	1.196	1.128	223	11	-	7.836
Totaal	258	35.677	36.169	36.231	35.102	34.165	32.293	4.316	243	5	214.459
Totaal											
Eerste	441	68.408	6.210	350	33	15	15	-	-	-	75.472
Tweede	-	539	63.660	7.492	549	27	7	-	-	-	72.274
Derde	1	7	662	61.721	8.398	782	41	4	-	-	71.616
Vierde	-	-	10	817	57.892	8.798	1.069	63	2	-	68.651
Vijfde	-	-	5	24	901	55.620	9.142	803	16	1	66.512
Zesde	-	-	1	1	34	978	52.698	7.619	500	9	61.840
	442	68.954	70.548	70.405	67.807	66.220	62.972	8.489	518	10	416.365
methodeonderwijs	29	2.637	2.721	2.808	2.537	2.435	2.297	437	24	1	15.926
Totaal	471	71.591	73.269	73.213	70.344	68.655	65.269	8.926	542	11	432.291

De leerlingen die lager onderwijs volgen dat volgens een specifieke pedagogische methode wordt ingericht, worden door deze scholen niet altijd geregistreerd per leerjaar. Dit gaf in het verleden een (heel) kleine vertekening in de cijfers. Vanaf het schooljaar 2007-2008 wordt daar rekening mee gehouden en worden alle leerlingen in het methodeonderwijs apart vermeld in de tabellen die een indeling naar leerjaar bevatten.



**BUITENGEWOON
Schoolbevolking**

	Type 1			Type 2			Type 3			Type 4			
	Licht mentale beperking (in afbouw)			Verstandelijke beperking			Emotionele of gedragsstoornis, zonder verstandelijke beperking			Motorische beperking			
	J	M	T	J	M	T	J	M	T	J	M	T	
Antwerpen													
Gemeenschapsonderwijs	128	99	227	154	90	244	30	4	34	174	73	247	
Privaatrechtelijk	277	201	478	429	236	665	221	39	260	139	82	221	
Provincie	-	-	-	-	-	-	-	-	-	-	-	-	
Gemeente	184	102	286	93	46	139	98	8	106	12	12	24	
Totaal	589	402	991	676	372	1.048	349	51	400	325	167	492	
Vlaams-Brabant													
Gemeenschapsonderwijs	61	55	116	36	15	51	31	1	32	-	-	-	
Privaatrechtelijk	116	90	206	148	87	235	166	25	191	35	20	55	
Provincie	16	12	28	2	1	3	-	-	-	-	-	-	
Gemeente	43	40	83	-	-	-	12	2	14	-	-	-	
Totaal	236	197	433	186	103	289	209	28	237	35	20	55	
Brussels Hoofdstedelijk Gewest													
Gemeenschapsonderwijs	-	-	-	34	14	48	-	-	-	27	12	39	
Privaatrechtelijk	5	14	19	37	24	61	-	-	-	-	-	-	
Gemeente	25	16	41	-	-	-	-	-	-	-	-	-	
VI. Gemeenschapscommissie	-	-	-	-	-	-	-	-	-	-	-	-	
Totaal	30	30	60	71	38	109	-	-	-	27	12	39	
West-Vlaanderen													
Gemeenschapsonderwijs	89	92	181	107	63	170	189	48	237	76	20	96	
Privaatrechtelijk	298	285	583	299	174	473	170	46	216	58	31	89	
Provincie	-	-	-	-	-	-	-	-	-	-	-	-	
Gemeente	63	54	117	16	10	26	19	4	23	-	-	-	
Totaal	450	431	881	422	247	669	378	98	476	134	51	185	
Oost-Vlaanderen													
Gemeenschapsonderwijs	143	100	243	185	93	278	57	16	73	120	44	164	
Privaatrechtelijk	367	291	658	356	179	535	246	52	298	79	61	140	
Provincie	64	68	132	-	-	-	-	-	-	-	-	-	
Gemeente	38	31	69	72	20	92	37	5	42	-	-	-	
Totaal	612	490	1.102	613	292	905	340	73	413	199	105	304	
Limburg													
Gemeenschapsonderwijs	85	40	125	141	69	210	27	3	30	37	16	53	
Privaatrechtelijk	184	142	326	238	120	358	220	62	282	38	14	52	
Provincie	-	-	-	-	-	-	-	-	-	-	-	-	
Gemeente	4	3	7	-	-	-	-	-	-	-	-	-	
Totaal	273	185	458	379	189	568	247	65	312	75	30	105	
ALGEMEEN TOTAAL													
Gemeenschapsonderwijs	506	386	892	657	344	1.001	334	72	406	434	165	599	
Privaatrechtelijk	1.247	1.023	2.270	1.507	820	2.327	1.023	224	1.247	349	208	557	
Provincie	80	80	160	2	1	3	-	-	-	-	-	-	
Gemeente	357	246	603	181	76	257	166	19	185	12	12	24	
VI. Gemeenschapscommissie	-	-	-	-	-	-	-	-	-	-	-	-	
Algemeen totaal	2.190	1.735	3.925	2.347	1.241	3.588	1.523	315	1.838	795	385	1.180	

(1) Sinds september 2015.

(2) Type basisaanbod: voor kinderen met specifieke onderwijsbehoeften voor wie het gemeenschappelijk curriculum met redelijke aanpassingen niet haalbaar is in een school voor gewoon onderwijs. Dit type vervangt vanaf september 2015 geleidelijk de types 1 en 8.

Om dubbeltellingen te vermijden werden de leerlingen van het type 5 niet opgenomen in de cijfers van het buitengewoon onderwijs (zie toelichting). Op 1 februari 2017 werden er 195 leerlingen geteld in het buitengewoon lager onderwijs van het type 5: het gemeenschapsonderwijs telde 30 leerlingen, het privaatrechtelijk onderwijs telde 79 leerlingen en het gemeentelijk onderwijs telde 86 leerlingen. De gemiddelde aanwezigheid op jaarbasis (tussen 1 februari 2016 en 31 januari 2017) bedroeg 36,65 voor het gemeenschapsonderwijs, 77,28 voor het privaatrechtelijk onderwijs en 86,70 voor het gemeentelijk onderwijs.

LAGER ONDERWIJS

naar type

	Type 6			Type 7			Type 8			Type 9			Type basisaanbod			Algemeen totaal		
	Visuele beperking			Auditieve beperking of een spraak- of taalstoornis			Ernstige leerstoornissen (in afbouw)			Autismespectrumstoornis, zonder verstandelijke beperking (1)			Basisaanbod (2)					
	J	M	T	J	M	T	J	M	T	J	M	T	J	M	T	J	M	T
	-	-	-	181	57	238	193	149	342	173	35	208	180	121	301	1.213	628	1.841
	-	-	-	116	60	176	483	354	837	334	82	416	368	280	648	2.367	1.334	3.701
	-	-	-	-	-	-	-	-	-	-	-	-	-	-	-	-	-	-
	7	3	10	91	19	110	120	106	226	93	20	113	215	161	376	913	477	1.390
	7	3	10	388	136	524	796	609	1.405	600	137	737	763	562	1.325	4.493	2.439	6.932
	-	-	-	-	-	-	115	70	185	41	6	47	70	54	124	354	201	555
	29	14	43	-	-	-	284	149	433	108	26	134	178	115	293	1.064	526	1.590
	-	-	-	-	-	-	9	11	20	-	-	-	14	21	35	41	45	86
	-	-	-	-	-	-	167	121	288	83	17	100	127	73	200	432	253	685
	29	14	43	-	-	-	575	351	926	232	49	281	389	263	652	1.891	1.025	2.916
	-	-	-	-	-	-	-	-	-	-	-	-	-	-	-	61	26	87
	-	-	-	47	14	61	33	23	56	9	8	17	21	8	29	152	91	243
	-	-	-	-	-	-	22	12	34	-	-	-	46	22	68	93	50	143
	4	4	8	86	40	126	-	-	-	15	1	16	-	-	-	105	45	150
	4	4	8	133	54	187	55	35	90	24	9	33	67	30	97	411	212	623
	5	2	7	-	-	-	103	65	168	150	33	183	97	62	159	816	385	1.201
	19	19	38	89	39	128	401	282	683	229	60	289	351	244	595	1.914	1.180	3.094
	-	-	-	-	-	-	-	-	-	-	-	-	-	-	-	-	-	-
	-	-	-	-	-	-	106	62	168	42	10	52	62	43	105	308	183	491
	24	21	45	89	39	128	610	409	1.019	421	103	524	510	349	859	3.038	1.748	4.786
	-	-	-	-	-	-	140	91	231	131	26	157	106	75	181	882	445	1.327
	-	-	-	108	44	152	276	178	454	197	48	245	377	270	647	2.006	1.123	3.129
	-	-	-	-	-	-	84	54	138	66	14	80	97	58	155	311	194	505
	-	-	-	-	-	-	35	33	68	17	1	18	24	32	56	223	122	345
	-	-	-	108	44	152	535	356	891	411	89	500	604	435	1.039	3.422	1.884	5.306
	-	-	-	-	-	-	106	64	170	90	16	106	72	46	118	558	254	812
	8	2	10	157	74	231	528	370	898	341	69	410	371	248	619	2.085	1.101	3.186
	-	-	-	-	-	-	-	-	-	-	-	-	-	-	-	-	-	-
	-	-	-	-	-	-	29	24	53	-	-	-	16	8	24	49	35	84
	8	2	10	157	74	231	663	458	1.121	431	85	516	459	302	761	2.692	1.390	4.082
	5	2	7	181	57	238	657	439	1.096	585	116	701	525	358	883	3.884	1.939	5.823
	56	35	91	517	231	748	2.005	1.356	3.361	1.218	293	1.511	1.666	1.165	2.831	9.588	5.355	14.943
	-	-	-	-	-	-	93	65	158	66	14	80	111	79	190	352	239	591
	7	3	10	91	19	110	479	358	837	235	48	283	490	339	829	2.018	1.120	3.138
	4	4	8	86	40	126	-	-	-	15	1	16	-	-	-	105	45	150
	72	44	116	875	347	1.222	3.234	2.218	5.452	2.119	472	2.591	2.792	1.941	4.733	15.947	8.698	24.645



Deel 1 SCHOOLBEVOLKING

Hoofdstuk 2 : Basisonderwijs

2.3. Schoolse vorderingen en zittenblijven in het gewoon lager onderwijs

GEWOON LAGER ONDERWIJS
Schoolse vorderingen per leerjaar en geslacht (vervolg)
Totaal aantal leerlingen

aantal jaar	Jongens							Meisjes							Totaal							
	voorsprong		op leeftijd	achterstand			Totaal	voorsprong		op leeftijd	achterstand			Totaal	voorsprong		op leeftijd	achterstand			Totaal	
	>1	1	0	1	2	>2		>1	1	0	1	2	>2		>1	1	0	1	2	>2		
1ste leerjaar	1	195	34.311	3.500	201	35	38.243	1	244	34.097	2.710	149	28	37.229	2	439	68.408	6.210	350	63	75.472	
2de leerjaar	-	233	31.921	4.099	271	17	36.541	-	306	31.739	3.393	278	17	35.733	-	539	63.660	7.492	549	34	72.274	
3de leerjaar	5	345	30.773	4.372	426	27	35.948	3	317	30.948	4.026	356	18	35.668	8	662	61.721	8.398	782	45	71.616	
4de leerjaar	4	446	28.766	4.677	571	36	34.500	6	371	29.126	4.121	498	29	34.151	10	817	57.892	8.798	1.069	65	68.651	
5de leerjaar	16	499	27.604	4.843	400	9	33.371	13	402	28.016	4.299	403	8	33.141	29	901	55.620	9.142	803	17	66.512	
6de leerjaar	22	523	26.355	3.958	277	4	31.139	14	455	26.343	3.661	223	5	30.701	36	978	52.698	7.619	500	9	61.840	
	48	2.241	179.730	25.449	2.146	128	209.742	37	2.095	180.269	22.210	1.907	105	206.623	85	4.336	359.999	47.659	4.053	233	416.365	
methodeonderwijs							8.090							7.836								15.926
Totaal							217.832							214.459								432.291

Schoolse vertraging of schoolse achterstand :

- is het aantal leerjaren vertraging dat een leerling oploopt ten aanzien van het leerjaar waarin hij zich zou bevinden als hij normaal zou vorderen;
- is niet noodzakelijk een gevolg van zittenblijven, maar kan ook veroorzaakt worden door een verlate instap in het lager onderwijs;
- geeft een beeld over hoeveel achterstand een leerling in zijn totale schoolloopbaan heeft opgelopen.

In deze tabel wordt schoolse vertraging berekend op basis van een vergelijking tussen het leerjaar waarin de leerling is ingeschreven en het leerjaar waarin de leerling op grond van zijn geboortjaar en bij normale studievordering ingeschreven zou moeten zijn.

Schoolse voorsprong : is het aantal leerjaren voorsprong dat een leerling heeft ten aanzien van het leerjaar waarin hij zich zou bevinden als hij normaal zou vorderen.

De leerlingen die lager onderwijs volgen dat volgens een specifieke pedagogische methode wordt ingericht, worden door deze scholen niet altijd geregistreerd per leerjaar. Dit gaf in het verleden een (heel) kleine vertekening in de cijfers. Vanaf het schooljaar 2007-2008 wordt daar rekening mee gehouden en worden alle leerlingen in het methodeonderwijs apart vermeld in de tabellen die een indeling naar leerjaar bevatten.

In de voorgaande jaarboeken werd voor het basis- en secundair onderwijs en voor het deeltijds kunstonderwijs steeds gebruik gemaakt van de door de school geregistreeerde en aan het beleidsdomein Onderwijs en Vorming meegedeelde nationaliteit. Vanaf het schooljaar 2011-2012 wordt voor gegevens naar nationaliteit, dus ook in de tabellen die een indeling naar Belg/niet-Belg bevatten, de officiële nationaliteit gebruikt, voor zover die gekend is. Voor leerlingen van wie de officiële nationaliteit niet gekend is, wordt nog steeds de door de school geregistreeerde nationaliteit gebruikt.



GEWOON LAGER ONDERWIJS
Schoolse vorderingen per leerjaar en geslacht - procentueel
Leerlingen met Belgische nationaliteit

aantal jaar	Jongens							Meisjes							Totaal						
	voorsprong		op leeftijd	achterstand			Totaal	voorsprong		op leeftijd	achterstand			Totaal	voorsprong		op leeftijd	achterstand			Totaal
	>1	1	0	1	2	>2		>1	1	0	1	2	>2		>1	1	0	1	2	>2	
1ste leerjaar	0,00	0,53	91,63	7,59	0,25	0,00	100,00	0,00	0,67	93,25	5,92	0,15	0,01	100,00	0,00	0,60	92,43	6,77	0,20	0,01	100,00
2de leerjaar	0,00	0,67	89,50	9,45	0,39	0,00	100,00	0,00	0,90	90,74	7,92	0,43	0,01	100,00	0,00	0,78	90,11	8,70	0,41	0,00	100,00
3de leerjaar	0,01	0,99	88,02	10,27	0,70	0,02	100,00	0,01	0,90	89,01	9,56	0,51	0,02	100,00	0,01	0,95	88,51	9,91	0,61	0,02	100,00
4de leerjaar	0,01	1,34	85,96	11,55	1,09	0,05	100,00	0,02	1,14	87,51	10,39	0,90	0,04	100,00	0,02	1,24	86,73	10,97	0,99	0,04	100,00
5de leerjaar	0,03	1,55	85,17	12,49	0,75	0,01	100,00	0,02	1,26	86,74	11,16	0,82	0,00	100,00	0,02	1,41	85,95	11,83	0,78	0,01	100,00
6de leerjaar	0,08	1,70	86,71	10,98	0,53	0,01	100,00	0,02	1,53	87,75	10,32	0,37	0,01	100,00	0,05	1,61	87,22	10,65	0,45	0,01	100,00
Totaal	0,02	1,11	87,93	10,32	0,61	0,01	100,00	0,01	1,05	89,25	9,15	0,53	0,01	100,00	0,02	1,08	88,58	9,74	0,57	0,01	100,00

Leerlingen met vreemde nationaliteit

aantal jaar	Jongens							Meisjes							Totaal						
	voorsprong		op leeftijd	achterstand			Totaal	voorsprong		op leeftijd	achterstand			Totaal	voorsprong		op leeftijd	achterstand			Totaal
	>1	1	0	1	2	>2		>1	1	0	1	2	>2		>1	1	0	1	2	>2	
1ste leerjaar	0,03	0,33	73,08	22,80	2,90	0,86	100,00	0,03	0,52	77,23	19,01	2,56	0,65	100,00	0,03	0,42	75,14	20,92	2,73	0,76	100,00
2de leerjaar	0,00	0,35	66,77	28,26	4,16	0,47	100,00	0,00	0,44	70,85	24,24	4,04	0,44	100,00	0,00	0,39	68,81	26,25	4,10	0,45	100,00
3de leerjaar	0,09	0,62	61,04	31,44	6,15	0,65	100,00	0,03	0,76	63,85	29,00	5,95	0,41	100,00	0,06	0,69	62,44	30,23	6,05	0,53	100,00
4de leerjaar	0,00	0,80	56,32	34,60	7,58	0,70	100,00	0,00	0,49	61,11	30,26	7,58	0,56	100,00	0,00	0,65	58,66	32,48	7,58	0,63	100,00
5de leerjaar	0,22	0,86	54,59	37,71	6,39	0,22	100,00	0,31	0,66	58,52	34,30	5,95	0,27	100,00	0,27	0,76	56,52	36,04	6,17	0,25	100,00
6de leerjaar	0,00	1,47	57,13	35,67	5,64	0,09	100,00	0,33	0,88	60,01	33,24	5,40	0,14	100,00	0,16	1,18	58,56	34,47	5,52	0,12	100,00
Totaal	0,05	0,67	62,51	30,93	5,29	0,54	100,00	0,09	0,60	66,38	27,42	5,06	0,44	100,00	0,07	0,64	64,43	29,19	5,18	0,49	100,00

GEWOON LAGER ONDERWIJS
Schoolse vorderingen per leerjaar en geslacht - procentueel (vervolg)
Totaal aantal leerlingen

aantal jaar	Jongens							Meisjes							Totaal						
	voorsprong		op leeftijd	achterstand			Totaal	voorsprong		op leeftijd	achterstand			Totaal	voorsprong		op leeftijd	achterstand			Totaal
	>1	1	0	1	2	>2		>1	1	0	1	2	>2		>1	1	0	1	2	>2	
1ste leerjaar	0,00	0,51	89,72	9,15	0,53	0,09	100,00	0,00	0,66	91,59	7,28	0,40	0,08	100,00	0,00	0,58	90,64	8,23	0,46	0,08	100,00
2de leerjaar	0,00	0,64	87,36	11,22	0,74	0,05	100,00	0,00	0,86	88,82	9,50	0,78	0,05	100,00	0,00	0,75	88,08	10,37	0,76	0,05	100,00
3de leerjaar	0,01	0,96	85,60	12,16	1,19	0,08	100,00	0,01	0,89	86,77	11,29	1,00	0,05	100,00	0,01	0,92	86,18	11,73	1,09	0,06	100,00
4de leerjaar	0,01	1,29	83,38	13,56	1,66	0,10	100,00	0,02	1,09	85,29	12,07	1,46	0,08	100,00	0,01	1,19	84,33	12,82	1,56	0,09	100,00
5de leerjaar	0,05	1,50	82,72	14,51	1,20	0,03	100,00	0,04	1,21	84,54	12,97	1,22	0,02	100,00	0,04	1,35	83,62	13,74	1,21	0,03	100,00
6de leerjaar	0,07	1,68	84,64	12,71	0,89	0,01	100,00	0,05	1,48	85,81	11,92	0,73	0,02	100,00	0,06	1,58	85,22	12,32	0,81	0,01	100,00
Totaal	0,02	1,07	85,69	12,13	1,02	0,06	100,00	0,02	1,01	87,25	10,75	0,92	0,05	100,00	0,02	1,04	86,46	11,45	0,97	0,06	100,00

Schoolse vertraging of schoolse achterstand :

- is het aantal leerjaren vertraging dat een leerling oploopt ten aanzien van het leerjaar waarin hij zich zou bevinden als hij normaal zou vorderen;
- is niet noodzakelijk een gevolg van zittenblijven, maar kan ook veroorzaakt worden door een verlate instap in het lager onderwijs;
- geeft een beeld over hoeveel achterstand een leerling in zijn totale schoolloopbaan heeft opgelopen.

In deze tabel wordt schoolse vertraging berekend op basis van een vergelijking tussen het leerjaar waarin de leerling is ingeschreven en het leerjaar waarin de leerling op grond van zijn geboortjaar en bij normale studievordering ingeschreven zou moeten zijn.

Schoolse voorsprong : is het aantal leerjaren voorsprong dat een leerling heeft ten aanzien van het leerjaar waarin hij zich zou bevinden als hij normaal zou vorderen.

De leerlingen die lager onderwijs volgen dat volgens een specifieke pedagogische methode wordt ingericht, worden door deze scholen niet altijd geregistreerd per leerjaar. Dit gaf in het verleden een (heel) kleine vertekening in de cijfers. Vanaf het schooljaar 2007-2008 wordt daar rekening mee gehouden en worden alle leerlingen in het methodeonderwijs apart vermeld in de tabellen die een indeling naar leerjaar bevatten.

In de voorgaande jaarboeken werd voor het basis- en secundair onderwijs en voor het deeltijds kunstonderwijs steeds gebruik gemaakt van de door de school geregistreerde en aan het beleidsdomein Onderwijs en Vorming meegedeelde nationaliteit. Vanaf het schooljaar 2011-2012 wordt voor gegevens naar nationaliteit, dus ook in de tabellen die een indeling naar Belg/niet-Belg bevatten, de officiële nationaliteit gebruikt, voor zover die gekend is. Voor leerlingen van wie de officiële nationaliteit niet gekend is, wordt nog steeds de door de school geregistreerde nationaliteit gebruikt.



GEWOON LAGER ONDERWIJS
Zittenblijven per leerjaar en geslacht
Leerlingen met Belgische nationaliteit

	Zittenblijver			Geen zittenblijver			Onbekend of NVT			Totaal			Percentage zittenblijven		
	J	M	T	J	M	T	J	M	T	J	M	T	J	M	T
1ste leerjaar	1.451	1.248	2.699	32.602	31.939	64.541	256	181	437	34.309	33.368	67.677	4,26	3,76	4,01
2de leerjaar	687	770	1.457	32.206	31.322	63.528	208	200	408	33.101	32.292	65.393	2,09	2,40	2,24
3de leerjaar	431	425	856	32.092	31.889	63.981	206	178	384	32.729	32.492	65.221	1,33	1,32	1,32
4de leerjaar	339	274	613	30.980	30.827	61.807	175	175	350	31.494	31.276	62.770	1,08	0,88	0,98
5de leerjaar	228	174	402	30.285	30.226	60.511	180	152	332	30.693	30.552	61.245	0,75	0,57	0,66
6de leerjaar	68	43	111	28.763	28.382	57.145	127	128	255	28.958	28.553	57.511	0,24	0,15	0,19
Totaal	3.204	2.934	6.138	186.928	184.585	371.513	1.152	1.014	2.166	191.284	188.533	379.817	1,69	1,56	1,63
methodeonderwijs	-	-	-	1.351	1.236	2.587	6.101	5.918	12.019	7.452	7.154	14.606			
Algemeen totaal	3.204	2.934	6.138	188.279	185.821	374.100	7.253	6.932	14.185	198.736	195.687	394.423			

Leerlingen met vreemde nationaliteit

	Zittenblijver			Geen zittenblijver			Onbekend of NVT			Totaal			Percentage zittenblijven		
	J	M	T	J	M	T	J	M	T	J	M	T	J	M	T
1ste leerjaar	385	354	739	3.016	3.015	6.031	533	492	1.025	3.934	3.861	7.795	11,32	10,51	10,92
2de leerjaar	174	207	381	2.945	2.923	5.868	321	311	632	3.440	3.441	6.881	5,58	6,61	6,10
3de leerjaar	155	140	295	2.729	2.664	5.393	335	372	707	3.219	3.176	6.395	5,37	4,99	5,19
4de leerjaar	113	96	209	2.539	2.487	5.026	354	292	646	3.006	2.875	5.881	4,26	3,72	3,99
5de leerjaar	74	45	119	2.300	2.271	4.571	304	273	577	2.678	2.589	5.267	3,12	1,94	2,54
6de leerjaar	30	31	61	1.997	1.978	3.975	154	139	293	2.181	2.148	4.329	1,48	1,54	1,51
Totaal	931	873	1.804	15.526	15.338	30.864	2.001	1.879	3.880	18.458	18.090	36.548	5,66	5,39	5,52
methodeonderwijs	-	-	-	108	124	232	530	558	1.088	638	682	1.320			
Algemeen totaal	931	873	1.804	15.634	15.462	31.096	2.531	2.437	4.968	19.096	18.772	37.868			

GEWOON LAGER ONDERWIJS
Zittenblijven per leerjaar en geslacht (vervolg)

Totaal aantal leerlingen

	Zittenblijver			Geen zittenblijver			Onbekend of NVT			Totaal			Percentage zittenblijven		
	J	M	T	J	M	T	J	M	T	J	M	T	J	M	T
1ste leerjaar	1.836	1.602	3.438	35.618	34.954	70.572	789	673	1.462	38.243	37.229	75.472	4,90	4,38	4,65
2de leerjaar	861	977	1.838	35.151	34.245	69.396	529	511	1.040	36.541	35.733	72.274	2,39	2,77	2,58
3de leerjaar	586	565	1.151	34.821	34.553	69.374	541	550	1.091	35.948	35.668	71.616	1,66	1,61	1,63
4de leerjaar	452	370	822	33.519	33.314	66.833	529	467	996	34.500	34.151	68.651	1,33	1,10	1,21
5de leerjaar	302	219	521	32.585	32.497	65.082	484	425	909	33.371	33.141	66.512	0,92	0,67	0,79
6de leerjaar	98	74	172	30.760	30.360	61.120	281	267	548	31.139	30.701	61.840	0,32	0,24	0,28
Totaal	4.135	3.807	7.942	202.454	199.923	402.377	3.153	2.893	6.046	209.742	206.623	416.365	2,00	1,87	1,94
methodeonderwijs	-	-	-	1.459	1.360	2.819	6.631	6.476	13.107	8.090	7.836	15.926			
Algemeen totaal	4.135	3.807	7.942	203.913	201.283	405.196	9.784	9.369	19.153	217.832	214.459	432.291			

Voor het bepalen van 'zittenblijven' werden de leerlingengegevens van de officiële registratiedatum (1 februari of eerste schooldag van februari) vergeleken met de leerlingengegevens van de officiële registratiedatum van het schooljaar voordien.

Een zittenblijver is een leerling die op 1 februari van het huidig schooljaar in hetzelfde leerjaar was ingeschreven als op 1 februari van het vorige schooljaar.

De categorie 'Onbekend of NVT' bevat de leerlingen waarvoor geen vergelijking gemaakt kon worden omdat deze leerlingen:

- in het vorige schooljaar niet ingeschreven waren in het Vlaams onderwijs op de eerste schooldag van februari;
- ingeschreven waren in het buitengewoon lager onderwijs, waar leerjaren niet voorkomen;
- ingeschreven zijn (of waren) in het onderwijs dat volgens een specifieke onderwijsmethode verstrekt wordt. In deze scholen worden de leerlingen niet altijd geregistreerd per leerjaar. Daarom worden ze buiten beschouwing gelaten. De leerlingen in methodeonderwijs in de kolom 'Geen zittenblijver' maakten de overstap van het kleuter- naar het lager onderwijs.

Bij de berekening van het percentage zittenblijven wordt enkel rekening gehouden met de leerlingen waarover een uitspraak gedaan kan worden, m.a.w. de kolom 'Onbekend of NVT' wordt buiten beschouwing gelaten.

In de voorgaande jaarboeken werd voor het basis- en secundair onderwijs en voor het deeltijds kunstonderwijs steeds gebruik gemaakt van de door de school geregistreerde en aan het beleidsdomein Onderwijs en Vorming meegedeelde nationaliteit. Vanaf het schooljaar 2011-2012 wordt voor gegevens naar nationaliteit, dus ook in de tabellen die een indeling naar Belg/niet-Belg bevatten, de officiële nationaliteit gebruikt, voor zover die gekend is. Voor leerlingen van wie de officiële nationaliteit niet gekend is, wordt nog steeds de door de school geregistreerde nationaliteit gebruikt.



Deel 1 SCHOOLBEVOLKING

Hoofdstuk 2 : Basisonderwijs

2.4. Leerlingenkenmerken 2015-2016

TOELICHTING

Dit statistisch jaarboek is het zesde waarin gerapporteerd wordt over leerlingen die aantikken op een aantal socio-economische kenmerken (SES-kenmerken), meer bepaald over 'Gezinstaal niet Nederlands', 'Laag opleidingsniveau van de moeder' en 'Schooltoelage'. Met 'aantikken' of 'aantickers' wordt bedoeld dat deze leerlingen op basis van een specifiek leerlingenkenmerk in aanmerking komen voor extra financiering.

Opleidingsniveau van de moeder

Een leerling tikt aan op dit kenmerk als de moeder maximaal lager secundair onderwijs afgewerkt heeft. Als het opleidingsniveau niet gekend is, tikt de leerling niet aan.

Gezinstaal

De gezinstaal is risicovol wanneer de gezinstaal niet overeenkomt met de onderwijstaal. We gaan er hierbij vanuit dat de onderwijstaal Nederlands is.

De taal die de leerling in het gezin spreekt is niet de onderwijstaal indien de leerling in het gezin met niemand of in een gezin met drie gezinsleden (de leerling niet meegerekend) met maximum één gezinslid de onderwijstaal spreekt. Broers en zussen worden als één gezinslid beschouwd.

Schooltoelage

De leerling tikt aan op dit kenmerk als hij/zij een schooltoelage gekregen heeft.

Scope van de gegevens

In de tabellen met de socio-economische kenmerken worden alle leerlingen opgenomen die op 1 februari van het betreffende schooljaar ingeschreven zijn in een Nederlandstalige school gefinancierd of gesubsidieerd door de Vlaamse Overheid. We nemen de leerlingen in aanmerking uit het gewoon basis- en secundair onderwijs (voltijds en deeltijds). Leerlingen uit het buitengewoon onderwijs zijn niet opgenomen.

In dit statistisch jaarboek worden in de tabellen over de leerlingenkenmerken alle leerlingen op 1 februari geteld. Voor de berekening van de extra middelen worden soms andere teldata gebruikt.

Voor de definities van schoolse vorderingen en zittenblijven verwijzen we naar Deel 1, hoofdstuk 2.3 Schoolse vorderingen en zittenblijven in het gewoon lager onderwijs.

GEWOON KLEUTERONDERWIJS

AANTAL LEERLINGEN DAT AANTIKT OP DE LEERLINGENKENMERKEN - schooljaar 2015-2016

	Gezinstaal			Opleidingsniveau moeder			Schooltoelage			Totale leerlingenpopulatie 2015-2016		
	Jongens	Meisjes	Totaal	Jongens	Meisjes	Totaal	Jongens	Meisjes	Totaal	Jongens	Meisjes	Totaal
Antwerpen												
Gemeenschapsonderwijs	1.452	1.312	2.764	1.835	1.732	3.567	1.682	1.597	3.279	5.585	5.340	10.925
Privaatrechtelijk	4.008	4.122	8.130	4.288	4.354	8.642	4.421	4.576	8.997	21.909	21.714	43.623
Provincie	-	-	-	-	-	-	-	-	-	-	-	-
Gemeente	3.314	3.103	6.417	3.740	3.575	7.315	3.297	3.101	6.398	11.409	10.670	22.079
Totaal	8.774	8.537	17.311	9.863	9.661	19.524	9.400	9.274	18.674	38.903	37.724	76.627
Vlaams-Brabant												
Gemeenschapsonderwijs	975	1.046	2.021	739	702	1.441	763	685	1.448	3.436	3.239	6.675
Privaatrechtelijk	2.821	2.704	5.525	1.455	1.444	2.899	1.435	1.366	2.801	11.716	11.026	22.742
Provincie	-	-	-	-	-	-	-	-	-	-	-	-
Gemeente	1.783	1.690	3.473	867	787	1.654	780	781	1.561	6.309	6.070	12.379
Totaal	5.579	5.440	11.019	3.061	2.933	5.994	2.978	2.832	5.810	21.461	20.335	41.796
Brussels Hoofdstedelijk Gewest												
Gemeenschapsonderwijs	1.258	1.244	2.502	546	555	1.101	611	589	1.200	1.911	1.841	3.752
Privaatrechtelijk	2.066	1.990	4.056	944	864	1.808	818	901	1.719	2.914	2.801	5.715
Gemeente	1.347	1.279	2.626	726	642	1.368	723	662	1.385	1.670	1.559	3.229
Totaal	4.671	4.513	9.184	2.216	2.061	4.277	2.152	2.152	4.304	6.495	6.201	12.696
West-Vlaanderen												
Gemeenschapsonderwijs	615	603	1.218	975	905	1.880	854	802	1.656	3.056	2.879	5.935
Privaatrechtelijk	1.592	1.545	3.137	2.342	2.259	4.601	2.354	2.223	4.577	16.207	15.594	31.801
Provincie	-	-	-	-	-	-	-	-	-	-	-	-
Gemeente	278	242	520	497	461	958	482	450	932	2.898	2.667	5.565
Totaal	2.485	2.390	4.875	3.814	3.625	7.439	3.690	3.475	7.165	22.161	21.140	43.301
Oost-Vlaanderen												
Gemeenschapsonderwijs	930	903	1.833	1.246	1.158	2.404	1.173	1.143	2.316	4.504	4.193	8.697
Privaatrechtelijk	3.011	2.817	5.828	3.502	3.350	6.852	3.282	3.143	6.425	19.482	18.789	38.271
Provincie	-	-	-	-	-	-	-	-	-	-	-	-
Gemeente	1.213	1.129	2.342	1.420	1.356	2.776	1.245	1.228	2.473	6.684	6.399	13.083
Totaal	5.154	4.849	10.003	6.168	5.864	12.032	5.700	5.514	11.214	30.670	29.381	60.051
Henegouwen												
Gemeenschapsonderwijs	13	15	28	3	6	9	-	4	4	18	26	44
Totaal	13	15	28	3	6	9	-	4	4	18	26	44
Limburg												
Gemeenschapsonderwijs	775	770	1.545	924	939	1.863	892	864	1.756	2.863	2.698	5.561
Privaatrechtelijk	1.567	1.483	3.050	2.069	1.906	3.975	2.299	2.092	4.391	11.929	11.323	23.252
Provincie	9	12	21	5	2	7	7	5	12	66	50	116
Gemeente	244	243	487	337	334	671	338	348	686	2.190	2.122	4.312
Totaal	2.595	2.508	5.103	3.335	3.181	6.516	3.536	3.309	6.845	17.048	16.193	33.241
ALGEMEEN TOTAAL												
Gemeenschapsonderwijs	6.018	5.893	11.911	6.268	5.997	12.265	5.975	5.684	11.659	21.373	20.216	41.589
Privaatrechtelijk	15.065	14.661	29.726	14.600	14.177	28.777	14.609	14.301	28.910	84.157	81.247	165.404
Provincie	9	12	21	5	2	7	7	5	12	66	50	116
Gemeente	8.179	7.686	15.865	7.587	7.155	14.742	6.865	6.570	13.435	31.160	29.487	60.647
Algemeen totaal	29.271	28.252	57.523	28.460	27.331	55.791	27.456	26.560	54.016	136.756	131.000	267.756

GEWOON LAGER ONDERWIJS

AANTAL LEERLINGEN DAT AANTIKT OP DE LEERLINGENKENMERKEN - schooljaar 2015-2016

	Gezinstaal			Opleidingsniveau moeder			Schooltoelage			Totale leerlingenpopulatie 2015-2016		
	Jongens	Meisjes	Totaal	Jongens	Meisjes	Totaal	Jongens	Meisjes	Totaal	Jongens	Meisjes	Totaal
Antwerpen												
Gemeenschapsonderwijs	1.929	1.946	3.875	2.759	2.786	5.545	3.028	3.032	6.060	8.252	7.969	16.221
Privaatrechtelijk	6.227	6.325	12.552	7.127	7.415	14.542	8.716	9.113	17.829	34.651	34.580	69.231
Provincie	-	-	-	-	-	-	-	-	-	-	-	-
Gemeente	3.620	3.567	7.187	4.938	4.909	9.847	5.136	5.126	10.262	17.084	16.397	33.481
Totaal	11.776	11.838	23.614	14.824	15.110	29.934	16.880	17.271	34.151	59.987	58.946	118.933
Vlaams-Brabant												
Gemeenschapsonderwijs	1.537	1.548	3.085	1.116	1.155	2.271	1.392	1.427	2.819	5.306	5.280	10.586
Privaatrechtelijk	3.572	3.423	6.995	1.949	2.050	3.999	2.556	2.710	5.266	18.083	17.709	35.792
Provincie	-	-	-	-	-	-	-	-	-	-	-	-
Gemeente	2.638	2.601	5.239	1.471	1.446	2.917	1.692	1.715	3.407	10.826	10.437	21.263
Totaal	7.747	7.572	15.319	4.536	4.651	9.187	5.640	5.852	11.492	34.215	33.426	67.641
Brussels Hoofdstedelijk Gewest												
Gemeenschapsonderwijs	1.539	1.582	3.121	849	830	1.679	955	935	1.890	2.280	2.311	4.591
Privaatrechtelijk	2.726	2.787	5.513	1.310	1.399	2.709	1.472	1.504	2.976	4.020	4.139	8.159
Gemeente	1.693	1.708	3.401	1.096	1.069	2.165	1.140	1.160	2.300	2.135	2.151	4.286
Totaal	5.958	6.077	12.035	3.255	3.298	6.553	3.567	3.599	7.166	8.435	8.601	17.036
West-Vlaanderen												
Gemeenschapsonderwijs	886	827	1.713	1.485	1.483	2.968	1.560	1.579	3.139	4.674	4.586	9.260
Privaatrechtelijk	2.134	2.065	4.199	3.583	3.627	7.210	4.802	4.811	9.613	25.688	25.041	50.729
Provincie	-	-	-	-	-	-	-	-	-	-	-	-
Gemeente	370	319	689	797	781	1.578	949	956	1.905	4.876	4.719	9.595
Totaal	3.390	3.211	6.601	5.865	5.891	11.756	7.311	7.346	14.657	35.238	34.346	69.584
Oost-Vlaanderen												
Gemeenschapsonderwijs	1.301	1.412	2.713	1.987	2.023	4.010	2.309	2.302	4.611	7.008	6.880	13.888
Privaatrechtelijk	4.088	4.138	8.226	5.243	5.473	10.716	6.263	6.544	12.807	31.066	30.932	61.998
Provincie	-	-	-	-	-	-	-	-	-	-	-	-
Gemeente	1.469	1.552	3.021	2.161	2.200	4.361	2.432	2.377	4.809	10.651	10.303	20.954
Totaal	6.858	7.102	13.960	9.391	9.696	19.087	11.004	11.223	22.227	48.725	48.115	96.840
Henegouwen												
Gemeenschapsonderwijs	18	21	39	11	11	22	6	4	10	23	33	56
Totaal	18	21	39	11	11	22	6	4	10	23	33	56
Limburg												
Gemeenschapsonderwijs	1.236	1.244	2.480	1.620	1.649	3.269	1.775	1.854	3.629	4.652	4.629	9.281
Privaatrechtelijk	2.074	2.140	4.214	3.108	3.273	6.381	4.317	4.422	8.739	18.018	17.888	35.906
Provincie	30	32	62	8	13	21	10	13	23	95	117	212
Gemeente	342	372	714	587	622	1.209	753	793	1.546	3.719	3.703	7.422
Totaal	3.682	3.788	7.470	5.323	5.557	10.880	6.855	7.082	13.937	26.484	26.337	52.821
ALGEMEEN TOTAAL												
Gemeenschapsonderwijs	8.446	8.580	17.026	9.827	9.937	19.764	11.025	11.133	22.158	32.195	31.688	63.883
Privaatrechtelijk	20.821	20.878	41.699	22.320	23.237	45.557	28.126	29.104	57.230	131.526	130.289	261.815
Provincie	30	32	62	8	13	21	10	13	23	95	117	212
Gemeente	10.132	10.119	20.251	11.050	11.027	22.077	12.102	12.127	24.229	49.291	47.710	97.001
Algemeen totaal	39.429	39.609	79.038	43.205	44.214	87.419	51.263	52.377	103.640	213.107	209.804	422.911

1

GEWOON LAGER ONDERWIJS

**Schoolse vorderingen van leerlingen in het gewoon lager onderwijs die aantikken op een combinatie van leerlingenkenmerken,
naar geslacht - aantallen - schooljaar 2015-2016**

combinatie van leerlingenkenmerken			Jongens							Meisjes							Totaal						
Aantikken Gezinstaal	Aantikken Opleidings-niveau moeder	Aantikken Schooltoelage	Schoolse voorsprong	Op leeftijd	Schoolse achterstand			Totaal	Schoolse voorsprong	Op leeftijd	Schoolse achterstand			Totaal	Schoolse voorsprong	Op leeftijd	Schoolse achterstand			Totaal			
		aantal jaren →	<1	1	0	1	2	>2		<1	1	0	1	2	>2		<1	1	0	1	2	>2	
Ja	Ja	Ja	7	25	7.976	3.867	677	44	12.596	4	28	8.608	3.555	642	34	12.871	11	53	16.584	7.422	1.319	78	25.467
Ja	Ja	Nee	9	21	4.137	2.440	486	80	7.173	8	22	4.374	2.180	425	61	7.070	17	43	8.511	4.620	911	141	14.243
Ja	Nee	Ja	1	33	5.099	1.474	198	11	6.816	2	25	5.479	1.354	142	3	7.005	3	58	10.578	2.828	340	14	13.821
Nee	Ja	Ja	1	28	7.173	2.816	261	14	10.293	3	28	7.721	2.841	263	4	10.860	4	56	14.894	5.657	524	18	21.153
Ja	Nee	Nee	-	103	9.405	1.907	207	13	11.635	1	107	9.535	1.580	181	9	11.413	1	210	18.940	3.487	388	22	23.048
Nee	Ja	Nee	-	31	9.094	2.633	202	7	11.967	-	35	9.455	2.419	167	7	12.083	-	66	18.549	5.052	369	14	24.050
Nee	Nee	Ja	2	142	16.389	2.871	161	8	19.573	1	157	16.533	2.679	132	1	19.503	3	299	32.922	5.550	293	9	39.076
Nee	Nee	Nee	17	1.861	115.580	7.759	212	6	125.435	14	1.783	113.383	6.118	173	4	121.475	31	3.644	228.963	13.877	385	10	246.910
Totaal			37	2.244	174.853	25.767	2.404	183	205.488	33	2.185	175.088	22.726	2.125	123	202.280	70	4.429	349.941	48.493	4.529	306	407.768

GEWOON LAGER ONDERWIJS

**Schoolse vorderingen van leerlingen in het gewoon lager onderwijs die aantikken op een combinatie van leerlingenkenmerken,
naar geslacht - procentueel - schooljaar 2015-2016**

combinatie van leerlingenkenmerken			Jongens							Meisjes							Totaal						
Aantikken Gezinstaal	Aantikken Opleidings-niveau moeder	Aantikken Schooltoelage	Schoolse voorsprong	Op leeftijd	Schoolse achterstand			Totaal	Schoolse voorsprong	Op leeftijd	Schoolse achterstand			Totaal	Schoolse voorsprong	Op leeftijd	Schoolse achterstand			Totaal			
		aantal jaren →	<1	1	0	1	2	>2		<1	1	0	1	2	>2		<1	1	0	1	2	>2	
Ja	Ja	Ja	0,06	0,20	63,32	30,70	5,37	0,35	100,00	0,03	0,22	66,88	27,62	4,99	0,26	100,00	0,04	0,21	65,12	29,14	5,18	0,31	100,00
Ja	Ja	Nee	0,13	0,29	57,67	34,02	6,78	1,12	100,00	0,11	0,31	61,87	30,83	6,01	0,86	100,00	0,12	0,30	59,76	32,44	6,40	0,99	100,00
Ja	Nee	Ja	0,01	0,48	74,81	21,63	2,90	0,16	100,00	0,03	0,36	78,22	19,33	2,03	0,04	100,00	0,02	0,42	76,54	20,46	2,46	0,10	100,00
Nee	Ja	Ja	0,01	0,27	69,69	27,36	2,54	0,14	100,00	0,03	0,26	71,10	26,16	2,42	0,04	100,00	0,02	0,26	70,41	26,74	2,48	0,09	100,00
Ja	Nee	Nee	0,00	0,89	80,83	16,39	1,78	0,11	100,00	0,01	0,94	83,55	13,84	1,59	0,08	100,00	0,00	0,91	82,18	15,13	1,68	0,10	100,00
Nee	Ja	Nee	0,00	0,26	75,99	22,00	1,69	0,06	100,00	0,00	0,29	78,25	20,02	1,38	0,06	100,00	0,00	0,27	77,13	21,01	1,53	0,06	100,00
Nee	Nee	Ja	0,01	0,73	83,73	14,67	0,82	0,04	100,00	0,01	0,81	84,77	13,74	0,68	0,01	100,00	0,01	0,77	84,25	14,20	0,75	0,02	100,00
Nee	Nee	Nee	0,01	1,48	92,14	6,19	0,17	0,00	100,00	0,01	1,47	93,34	5,04	0,14	0,00	100,00	0,01	1,48	92,73	5,62	0,16	0,00	100,00
Totaal			0,02	1,09	85,09	12,54	1,17	0,09	100,00	0,02	1,08	86,56	11,23	1,05	0,06	100,00	0,02	1,09	85,82	11,89	1,11	0,08	100,00

GEWOON LAGER ONDERWIJS

Schoolse vorderingen van leerlingen in het gewoon lager onderwijs die aantikken op een combinatie van leerlingenkenmerken, naar Belg/niet-Belg - aantallen - schooljaar 2015-2016

combinatie van leerlingenkenmerken			Belg							Niet-Belg							Totaal						
Aantikken Gezinstaal	Aantikken Opleidings-niveau moeder	Aantikken Schooltoelage	Schoolse voorsprong		Op leeftijd			Schoolse achterstand	Totaal	Schoolse voorsprong		Op leeftijd			Schoolse achterstand	Totaal	Schoolse voorsprong		Op leeftijd			Schoolse achterstand	Totaal
			<1	1	0	1	2			>2	<1	1	0	1			2	>2	<1	1	0		
		aantal jaren →																					
Ja	Ja	Ja	6	38	12.823	4.931	648	26	18.472	5	15	3.761	2.491	671	52	6.995	11	53	16.584	7.422	1.319	78	25.467
Ja	Ja	Nee	-	10	4.939	1.862	252	11	7.074	17	33	3.572	2.758	659	130	7.169	17	43	8.511	4.620	911	141	14.243
Ja	Nee	Ja	-	47	8.758	1.975	205	6	10.991	3	11	1.820	853	135	8	2.830	3	58	10.578	2.828	340	14	13.821
Nee	Ja	Ja	4	45	13.694	5.130	432	10	19.315	-	11	1.200	527	92	8	1.838	4	56	14.894	5.657	524	18	21.153
Ja	Nee	Nee	-	163	15.029	1.743	126	1	17.062	1	47	3.911	1.744	262	21	5.986	1	210	18.940	3.487	388	22	23.048
Nee	Ja	Nee	-	61	17.094	4.400	265	8	21.828	-	5	1.455	652	104	6	2.222	-	66	18.549	5.052	369	14	24.050
Nee	Nee	Ja	3	284	31.519	5.169	263	7	37.245	-	15	1.403	381	30	2	1.831	3	299	32.922	5.550	293	9	39.076
Nee	Nee	Nee	31	3.546	224.020	12.867	293	7	240.764	-	98	4.943	1.010	92	3	6.146	31	3.644	228.963	13.877	385	10	246.910
Totaal			44	4.194	327.876	38.077	2.484	76	372.751	26	235	22.065	10.416	2.045	230	35.017	70	4.429	349.941	48.493	4.529	306	407.768

GEWOON LAGER ONDERWIJS

Schoolse vorderingen van leerlingen in het gewoon lager onderwijs die aantikken op een combinatie van leerlingenkenmerken, naar Belg/niet-Belg - procentueel - schooljaar 2015-2016

combinatie van leerlingenkenmerken			Belg							Niet-Belg							Totaal						
Aantikken Gezinstaal	Aantikken Opleidings-niveau moeder	Aantikken Schooltoelage	Schoolse voorsprong		Op leeftijd			Schoolse achterstand	Totaal	Schoolse voorsprong		Op leeftijd			Schoolse achterstand	Totaal	Schoolse voorsprong		Op leeftijd			Schoolse achterstand	Totaal
			<1	1	0	1	2			>2	<1	1	0	1			2	>2	<1	1	0		
		aantal jaren →																					
Ja	Ja	Ja	0,03	0,21	69,42	26,69	3,51	0,14	100,00	0,07	0,21	53,77	35,61	9,59	0,74	100,00	0,04	0,21	65,12	29,14	5,18	0,31	100,00
Ja	Ja	Nee	0,00	0,14	69,82	26,32	3,56	0,16	100,00	0,24	0,46	49,83	38,47	9,19	1,81	100,00	0,12	0,30	59,76	32,44	6,40	0,99	100,00
Ja	Nee	Ja	0,00	0,43	79,68	17,97	1,87	0,05	100,00	0,11	0,39	64,31	30,14	4,77	0,28	100,00	0,02	0,42	76,54	20,46	2,46	0,10	100,00
Nee	Ja	Ja	0,02	0,23	70,90	26,56	2,24	0,05	100,00	0,00	0,60	65,29	28,67	5,01	0,44	100,00	0,02	0,26	70,41	26,74	2,48	0,09	100,00
Ja	Nee	Nee	0,00	0,96	88,08	10,22	0,74	0,01	100,00	0,02	0,79	65,34	29,13	4,38	0,35	100,00	0,00	0,91	82,18	15,13	1,68	0,10	100,00
Nee	Ja	Nee	0,00	0,28	78,31	20,16	1,21	0,04	100,00	0,00	0,23	65,48	29,34	4,68	0,27	100,00	0,00	0,27	77,13	21,01	1,53	0,06	100,00
Nee	Nee	Ja	0,01	0,76	84,63	13,88	0,71	0,02	100,00	0,00	0,82	76,62	20,81	1,64	0,11	100,00	0,01	0,77	84,25	14,20	0,75	0,02	100,00
Nee	Nee	Nee	0,01	1,47	93,05	5,34	0,12	0,00	100,00	0,00	1,59	80,43	16,43	1,50	0,05	100,00	0,01	1,48	92,73	5,62	0,16	0,00	100,00
Totaal			0,01	1,13	87,96	10,22	0,67	0,02	100,00	0,07	0,67	63,01	29,75	5,84	0,66	100,00	0,02	1,09	85,82	11,89	1,11	0,08	100,00



GEWOON LAGER ONDERWIJS

Zittenblijven van leerlingen in het gewoon lager onderwijs die aantikken op een combinatie van leerlingenkenmerken, naar geslacht - aantallen - schooljaar 2015-2016

combinatie van leerlingenkenmerken			Jongens				Meisjes				Totaal			
Aantikken Gezinstaal	Aantikken Opleidings-niveau moeder	Aantikken Schooltoelage	Zittenblijver	Geen zittenblijver	Zittenblijver NVT of Onbekend	Totaal	Zittenblijver	Geen zittenblijver	Zittenblijver NVT of Onbekend	Totaal	Zittenblijver	Geen zittenblijver	Zittenblijver NVT of Onbekend	Totaal
Ja	Ja	Ja	707	11.626	263	12.596	663	11.974	234	12.871	1.370	23.600	497	25.467
Ja	Ja	Nee	408	5.588	1.177	7.173	384	5.678	1.008	7.070	792	11.266	2.185	14.243
Ja	Nee	Ja	264	6.421	131	6.816	202	6.697	106	7.005	466	13.118	237	13.821
Nee	Ja	Ja	493	9.739	61	10.293	549	10.244	67	10.860	1.042	19.983	128	21.153
Ja	Nee	Nee	238	10.720	677	11.635	237	10.500	676	11.413	475	21.220	1.353	23.048
Nee	Ja	Nee	452	11.334	181	11.967	397	11.513	173	12.083	849	22.847	354	24.050
Nee	Nee	Ja	470	18.991	112	19.573	472	18.935	96	19.503	942	37.926	208	39.076
Nee	Nee	Nee	1.085	123.722	628	125.435	1.019	119.889	567	121.475	2.104	243.611	1.195	246.910
Totaal			4.117	198.141	3.230	205.488	3.923	195.430	2.927	202.280	8.040	393.571	6.157	407.768

GEWOON LAGER ONDERWIJS

Zittenblijven van leerlingen in het gewoon lager onderwijs die aantikken op een combinatie van leerlingenkenmerken, naar geslacht - procentueel - schooljaar 2015-2016

combinatie van leerlingenkenmerken			Jongens			Meisjes			Totaal		
Aantikken Gezinstaal	Aantikken Opleidings-niveau moeder	Aantikken Schooltoelage	Zittenblijver	Geen zittenblijver	Totaal	Zittenblijver	Geen zittenblijver	Totaal	Zittenblijver	Geen zittenblijver	Totaal
Ja	Ja	Ja	5,73	94,27	100,00	5,25	94,75	100,00	5,49	94,51	100,00
Ja	Ja	Nee	6,80	93,20	100,00	6,33	93,67	100,00	6,57	93,43	100,00
Ja	Nee	Ja	3,95	96,05	100,00	2,93	97,07	100,00	3,43	96,57	100,00
Nee	Ja	Ja	4,82	95,18	100,00	5,09	94,91	100,00	4,96	95,04	100,00
Ja	Nee	Nee	2,17	97,83	100,00	2,21	97,79	100,00	2,19	97,81	100,00
Nee	Ja	Nee	3,84	96,16	100,00	3,33	96,67	100,00	3,58	96,42	100,00
Nee	Nee	Ja	2,42	97,58	100,00	2,43	97,57	100,00	2,42	97,58	100,00
Nee	Nee	Nee	0,87	99,13	100,00	0,84	99,16	100,00	0,86	99,14	100,00
Totaal			2,04	97,96	100,00	1,97	98,03	100,00	2,00	98,00	100,00

GEWOON LAGER ONDERWIJS

Zittenblijven van leerlingen in het gewoon lager onderwijs die aantikken op een combinatie van leerlingenkenmerken, naar Belg/niet-Belg - aantallen - schooljaar 2015-2016

combinatie van leerlingenkenmerken			Belg				Niet-Belg				Totaal			
Aantikken Gezinstaal	Aantikken Opleidings-niveau moeder	Aantikken Schooltoelage	Zittenblijver	Geen zittenblijver	Zittenblijver NVT of Onbekend	Totaal	Zittenblijver	Geen zittenblijver	Zittenblijver NVT of Onbekend	Totaal	Zittenblijver	Geen zittenblijver	Zittenblijver NVT of Onbekend	Totaal
Ja	Ja	Ja	882	17.448	142	18.472	488	6.152	355	6.995	1.370	23.600	497	25.467
Ja	Ja	Nee	343	6.534	197	7.074	449	4.732	1.988	7.169	792	11.266	2.185	14.243
Ja	Nee	Ja	345	10.543	103	10.991	121	2.575	134	2.830	466	13.118	237	13.821
Nee	Ja	Ja	945	18.276	94	19.315	97	1.707	34	1.838	1.042	19.983	128	21.153
Ja	Nee	Nee	291	16.397	374	17.062	184	4.823	979	5.986	475	21.220	1.353	23.048
Nee	Ja	Nee	761	20.934	133	21.828	88	1.913	221	2.222	849	22.847	354	24.050
Nee	Nee	Ja	875	36.181	189	37.245	67	1.745	19	1.831	942	37.926	208	39.076
Nee	Nee	Nee	2.000	238.081	683	240.764	104	5.530	512	6.146	2.104	243.611	1.195	246.910
Totaal			6.442	364.394	1.915	372.751	1.598	29.177	4.242	35.017	8.040	393.571	6.157	407.768

GEWOON LAGER ONDERWIJS

Zittenblijven van leerlingen in het gewoon lager onderwijs die aantikken op een combinatie van leerlingenkenmerken, naar Belg/niet-Belg - procentueel - schooljaar 2015-2016

combinatie van leerlingenkenmerken			Belg			Niet-Belg			Totaal		
Aantikken Gezinstaal	Aantikken Opleidings-niveau moeder	Aantikken Schooltoelage	Zittenblijver	Geen zittenblijver	Totaal	Zittenblijver	Geen zittenblijver	Totaal	Zittenblijver	Geen zittenblijver	Totaal
Ja	Ja	Ja	4,81	95,19	100,00	7,35	92,65	100,00	5,49	94,51	100,00
Ja	Ja	Nee	4,99	95,01	100,00	8,67	91,33	100,00	6,57	93,43	100,00
Ja	Nee	Ja	3,17	96,83	100,00	4,49	95,51	100,00	3,43	96,57	100,00
Nee	Ja	Ja	4,92	95,08	100,00	5,38	94,62	100,00	4,96	95,04	100,00
Ja	Nee	Nee	1,74	98,26	100,00	3,67	96,33	100,00	2,19	97,81	100,00
Nee	Ja	Nee	3,51	96,49	100,00	4,40	95,60	100,00	3,58	96,42	100,00
Nee	Nee	Ja	2,36	97,64	100,00	3,70	96,30	100,00	2,42	97,58	100,00
Nee	Nee	Nee	0,83	99,17	100,00	1,85	98,15	100,00	0,86	99,14	100,00
Totaal			1,74	98,26	100,00	5,19	94,81	100,00	2,00	98,00	100,00



Deel 1 SCHOOLBEVOLKING

Hoofdstuk 3 : Secundair onderwijs

3.1. Gewoon secundair onderwijs

3.1.1. Algemeen overzicht

SCHOOLBEVOLKING IN HET GEWOON SECUNDAIR ONDERWIJS

	Onthaalklas voor anderstalige nieuwkomers			1ste graad			Algemeen secundair onderwijs			Technisch secundair onderwijs			Kunstsecundair onderwijs			Beroepssecundair onderwijs (incl. modulair)			Totaal		
	J	M	T	J	M	T	J	M	T	J	M	T	J	M	T	J	M	T	J	M	T
Antwerpen																					
Gemeenschapsonderwijs	335	197	532	3.055	3.089	6.144	2.200	2.596	4.796	1.480	1.205	2.685	205	451	656	2.091	1.799	3.890	9.366	9.337	18.703
Privaatrechtelijk	343	195	538	13.030	13.767	26.797	10.447	13.343	23.790	9.581	8.496	18.077	338	714	1.052	6.638	6.411	13.049	40.377	42.926	83.303
Provincie	-	-	-	805	386	1.191	40	47	87	964	391	1.355	10	36	46	1.241	627	1.868	3.060	1.487	4.547
Gemeente	244	174	418	1.832	1.118	2.950	537	670	1.207	1.785	562	2.347	77	126	203	1.893	1.104	2.997	6.368	3.754	10.122
Totaal	922	566	1.488	18.722	18.360	37.082	13.224	16.656	29.880	13.810	10.654	24.464	630	1.327	1.957	11.863	9.941	21.804	59.171	57.504	116.675
Vlaams-Brabant																					
Gemeenschapsonderwijs	31	27	58	2.312	2.210	4.522	1.895	2.518	4.413	1.259	773	2.032	6	26	32	1.308	1.036	2.344	6.811	6.590	13.401
Privaatrechtelijk	188	121	309	7.580	7.656	15.236	7.002	8.579	15.581	5.093	3.522	8.615	69	148	217	2.511	2.248	4.759	22.443	22.274	44.717
Provincie	14	18	32	187	97	284	-	-	-	156	102	258	51	106	157	261	107	368	669	430	1.099
Gemeente	-	-	-	483	208	691	-	-	-	540	324	864	-	-	-	708	312	1.020	1.731	844	2.575
Totaal	233	166	399	10.562	10.171	20.733	8.897	11.097	19.994	7.048	4.721	11.769	126	280	406	4.788	3.703	8.491	31.654	30.138	61.792
Brussels Hoofdstedelijk Gewest																					
Gemeenschapsonderwijs	5	5	10	927	972	1.899	759	901	1.660	309	263	572	111	174	285	491	555	1.046	2.602	2.870	5.472
Privaatrechtelijk	99	51	150	1.503	1.621	3.124	1.373	1.778	3.151	350	463	813	121	155	276	279	283	562	3.725	4.351	8.076
Gemeente	75	30	105	91	74	165	38	56	94	22	19	41	-	-	-	127	65	192	353	244	597
Totaal	179	86	265	2.521	2.667	5.188	2.170	2.735	4.905	681	745	1.426	232	329	561	897	903	1.800	6.680	7.465	14.145
West-Vlaanderen																					
Gemeenschapsonderwijs	186	95	281	1.913	1.630	3.543	1.254	1.422	2.676	1.478	969	2.447	121	82	203	1.443	1.527	2.970	6.395	5.725	12.120
Privaatrechtelijk	210	136	346	9.524	9.543	19.067	6.717	9.176	15.893	8.393	6.550	14.943	81	210	291	5.471	4.366	9.837	30.396	29.981	60.377
Provincie	-	-	-	172	39	211	-	-	-	306	80	386	-	-	-	188	48	236	666	167	833
Gemeente	-	-	-	11	49	60	-	-	-	-	-	-	94	174	268	-	-	-	105	223	328
Totaal	396	231	627	11.620	11.261	22.881	7.971	10.598	18.569	10.177	7.599	17.776	296	466	762	7.102	5.941	13.043	37.562	36.096	73.658
Oost-Vlaanderen																					
Gemeenschapsonderwijs	111	59	170	3.673	3.509	7.182	2.763	3.255	6.018	2.070	1.352	3.422	119	140	259	2.406	1.836	4.242	11.142	10.151	21.293
Privaatrechtelijk	337	210	547	11.010	11.639	22.649	9.043	11.905	20.948	7.896	6.425	14.321	209	428	637	5.111	4.421	9.532	33.606	35.028	68.634
Provincie	21	34	55	508	111	619	-	-	-	718	244	962	-	-	-	792	443	1.235	2.039	832	2.871
Gemeente	62	58	120	554	345	899	245	367	612	365	73	438	165	313	478	526	251	777	1.917	1.407	3.324
Totaal	531	361	892	15.745	15.604	31.349	12.051	15.527	27.578	11.049	8.094	19.143	493	881	1.374	8.835	6.951	15.786	48.704	47.418	96.122

SCHOOLBEVOLKING IN HET GEWOON SECUNDAIR ONDERWIJS (vervolg)

	Onthaalklas voor anderstalige nieuwkomers			1ste graad			Algemeen secundair onderwijs			Technisch secundair onderwijs			Kunstsecundair onderwijs			Beroepssecundair onderwijs (incl. modulair)			Totaal		
	J	M	T	J	M	T	J	M	T	J	M	T	J	M	T	J	M	T	J	M	T
Limburg																					
Gemeenschapsonderwijs	160	91	251	1.300	1.218	2.518	821	1.016	1.837	1.073	924	1.997	-	-	-	1.424	1.358	2.782	4.778	4.607	9.385
Privaatrechtelijk	66	28	94	7.140	6.595	13.735	4.690	6.408	11.098	5.530	3.763	9.293	165	254	419	4.456	3.253	7.709	22.047	20.301	42.348
Provincie	61	19	80	666	337	1.003	170	246	416	620	269	889	211	434	645	750	187	937	2.478	1.492	3.970
Gemeente	-	-	-	202	253	455	259	310	569	50	38	88	-	-	-	-	-	-	511	601	1.112
Totaal	287	138	425	9.308	8.403	17.711	5.940	7.980	13.920	7.273	4.994	12.267	376	688	1.064	6.630	4.798	11.428	29.814	27.001	56.815
ALGEMEEN TOTAAL																					
Gemeenschapsonderwijs	828	474	1.302	13.180	12.628	25.808	9.692	11.708	21.400	7.669	5.486	13.155	562	873	1.435	9.163	8.111	17.274	41.094	39.280	80.374
Privaatrechtelijk	1.243	741	1.984	49.787	50.821	100.608	39.272	51.189	90.461	36.843	29.219	66.062	983	1.909	2.892	24.466	20.982	45.448	152.594	154.861	307.455
Provincie	96	71	167	2.338	970	3.308	210	293	503	2.764	1.086	3.850	272	576	848	3.232	1.412	4.644	8.912	4.408	13.320
Gemeente	381	262	643	3.173	2.047	5.220	1.079	1.403	2.482	2.762	1.016	3.778	336	613	949	3.254	1.732	4.986	10.985	7.073	18.058
Totaal	2.548	1.548	4.096	68.478	66.466	134.944	50.253	64.593	114.846	50.038	36.807	86.845	2.153	3.971	6.124	40.115	32.237	72.352	213.585	205.622	419.207





SCHOOLBEVOLKING EERSTE GRAAD

	1ste leerjaar A			1ste leerjaar B			2de leerjaar			Beroepsvoorbereidend leerjaar			Totaal 1ste graad		
	J	M	T	J	M	T	J	M	T	J	M	T	J	M	T
Antwerpen															
Gemeenschapsonderwijs	1.261	1.341	2.602	299	256	555	1.124	1.204	2.328	371	288	659	3.055	3.089	6.144
Privaatrechtelijk	5.941	6.307	12.248	767	708	1.475	5.347	5.890	11.237	975	862	1.837	13.030	13.767	26.797
Provincie	275	113	388	141	69	210	208	104	312	181	100	281	805	386	1.191
Gemeente	661	446	1.107	272	145	417	587	362	949	312	165	477	1.832	1.118	2.950
Totaal	8.138	8.207	16.345	1.479	1.178	2.657	7.266	7.560	14.826	1.839	1.415	3.254	18.722	18.360	37.082
Vlaams-Brabant															
Gemeenschapsonderwijs	1.022	1.068	2.090	127	96	223	958	929	1.887	205	117	322	2.312	2.210	4.522
Privaatrechtelijk	3.573	3.555	7.128	330	295	625	3.267	3.431	6.698	410	375	785	7.580	7.656	15.236
Provincie	51	17	68	53	24	77	39	34	73	44	22	66	187	97	284
Gemeente	124	58	182	87	37	124	127	53	180	145	60	205	483	208	691
Totaal	4.770	4.698	9.468	597	452	1.049	4.391	4.447	8.838	804	574	1.378	10.562	10.171	20.733
Brussels Hoofdstedelijk Gewest															
Gemeenschapsonderwijs	395	427	822	85	73	158	333	379	712	114	93	207	927	972	1.899
Privaatrechtelijk	703	777	1.480	80	55	135	641	721	1.362	79	68	147	1.503	1.621	3.124
Gemeente	43	28	71	11	5	16	25	32	57	12	9	21	91	74	165
Totaal	1.141	1.232	2.373	176	133	309	999	1.132	2.131	205	170	375	2.521	2.667	5.188
West-Vlaanderen															
Gemeenschapsonderwijs	784	650	1.434	203	164	367	687	612	1.299	239	204	443	1.913	1.630	3.543
Privaatrechtelijk	4.216	4.333	8.549	611	505	1.116	3.915	4.112	8.027	782	593	1.375	9.524	9.543	19.067
Provincie	66	11	77	21	6	27	56	10	66	29	12	41	172	39	211
Gemeente	5	29	34	-	-	-	6	20	26	-	-	-	11	49	60
Totaal	5.071	5.023	10.094	835	675	1.510	4.664	4.754	9.418	1.050	809	1.859	11.620	11.261	22.881
Oost-Vlaanderen															
Gemeenschapsonderwijs	1.567	1.588	3.155	328	263	591	1.352	1.329	2.681	426	329	755	3.673	3.509	7.182
Privaatrechtelijk	4.937	5.411	10.348	660	518	1.178	4.574	5.002	9.576	839	708	1.547	11.010	11.639	22.649
Provincie	170	9	179	79	42	121	126	15	141	133	45	178	508	111	619
Gemeente	193	139	332	79	50	129	185	118	303	97	38	135	554	345	899
Totaal	6.867	7.147	14.014	1.146	873	2.019	6.237	6.464	12.701	1.495	1.120	2.615	15.745	15.604	31.349

SCHOOLBEVOLKING EERSTE GRAAD (vervolg)

	1ste leerjaar A			1ste leerjaar B			2de leerjaar			Beroepsvoorbereidend leerjaar			Totaal 1ste graad		
	J	M	T	J	M	T	J	M	T	J	M	T	J	M	T
Limburg															
Gemeenschapsonderwijs	473	460	933	173	140	313	463	438	901	191	180	371	1.300	1.218	2.518
Privaatrechtelijk	3.009	3.000	6.009	549	409	958	2.839	2.731	5.570	743	455	1.198	7.140	6.595	13.735
Provincie	258	178	436	81	11	92	212	128	340	115	20	135	666	337	1.003
Gemeente	107	127	234	-	-	-	95	126	221	-	-	-	202	253	455
Totaal	3.847	3.765	7.612	803	560	1.363	3.609	3.423	7.032	1.049	655	1.704	9.308	8.403	17.711
ALGEMEEN TOTAAL															
Gemeenschapsonderwijs	5.502	5.534	11.036	1.215	992	2.207	4.917	4.891	9.808	1.546	1.211	2.757	13.180	12.628	25.808
Privaatrechtelijk	22.379	23.383	45.762	2.997	2.490	5.487	20.583	21.887	42.470	3.828	3.061	6.889	49.787	50.821	100.608
Provincie	820	328	1.148	375	152	527	641	291	932	502	199	701	2.338	970	3.308
Gemeente	1.133	827	1.960	449	237	686	1.025	711	1.736	566	272	838	3.173	2.047	5.220
Totaal	29.834	30.072	59.906	5.036	3.871	8.907	27.166	27.780	54.946	6.442	4.743	11.185	68.478	66.466	134.944



SCHOOLBEVOLKING TWEEDE GRAAD

	ASO			TSO			KSO			BSO			Totaal 2de graad		
	J	M	T	J	M	T	J	M	T	J	M	T	J	M	T
Antwerpen															
Gemeenschapsonderwijs	1.227	1.471	2.698	719	503	1.222	87	209	296	937	735	1.672	2.970	2.918	5.888
Privaatrechtelijk	5.829	7.097	12.926	4.444	3.713	8.157	159	326	485	2.778	2.393	5.171	13.210	13.529	26.739
Provincie	31	32	63	431	179	610	5	25	30	499	253	752	966	489	1.455
Gemeente	316	389	705	865	227	1.092	48	47	95	798	451	1.249	2.027	1.114	3.141
Totaal	7.403	8.989	16.392	6.459	4.622	11.081	299	607	906	5.012	3.832	8.844	19.173	18.050	37.223
Vlaams-Brabant															
Gemeenschapsonderwijs	1.087	1.393	2.480	600	342	942	3	14	17	488	404	892	2.178	2.153	4.331
Privaatrechtelijk	3.859	4.574	8.433	2.331	1.612	3.943	31	68	99	1.067	922	1.989	7.288	7.176	14.464
Provincie	-	-	-	78	48	126	20	53	73	112	57	169	210	158	368
Gemeente	-	-	-	269	149	418	-	-	-	278	121	399	547	270	817
Totaal	4.946	5.967	10.913	3.278	2.151	5.429	54	135	189	1.945	1.504	3.449	10.223	9.757	19.980
Brussels Hoofdstedelijk Gewest															
Gemeenschapsonderwijs	436	516	952	131	123	254	57	76	133	231	263	494	855	978	1.833
Privaatrechtelijk	774	1.030	1.804	176	230	406	42	60	102	134	115	249	1.126	1.435	2.561
Gemeente	24	35	59	13	6	19	-	-	-	72	22	94	109	63	172
Totaal	1.234	1.581	2.815	320	359	679	99	136	235	437	400	837	2.090	2.476	4.566
West-Vlaanderen															
Gemeenschapsonderwijs	738	790	1.528	629	401	1.030	58	34	92	656	618	1.274	2.081	1.843	3.924
Privaatrechtelijk	3.664	4.942	8.606	3.861	2.962	6.823	33	89	122	2.016	1.597	3.613	9.574	9.590	19.164
Provincie	-	-	-	155	39	194	-	-	-	79	21	100	234	60	294
Gemeente	-	-	-	-	-	-	43	80	123	-	-	-	43	80	123
Totaal	4.402	5.732	10.134	4.645	3.402	8.047	134	203	337	2.751	2.236	4.987	11.932	11.573	23.505
Oost-Vlaanderen															
Gemeenschapsonderwijs	1.551	1.684	3.235	893	619	1.512	43	62	105	1.011	750	1.761	3.498	3.115	6.613
Privaatrechtelijk	4.985	6.365	11.350	3.633	2.990	6.623	96	187	283	2.165	1.658	3.823	10.879	11.200	22.079
Provincie	-	-	-	343	78	421	-	-	-	353	179	532	696	257	953
Gemeente	144	187	331	174	39	213	66	140	206	226	86	312	610	452	1.062
Totaal	6.680	8.236	14.916	5.043	3.726	8.769	205	389	594	3.755	2.673	6.428	15.683	15.024	30.707

SCHOOLBEVOLKING TWEDE GRAAD (vervolg)

	ASO			TSO			KSO			BSO			Totaal 2de graad		
	J	M	T	J	M	T	J	M	T	J	M	T	J	M	T
Limburg															
Gemeenschapsonderwijs	473	577	1.050	463	365	828	-	-	-	572	510	1.082	1.508	1.452	2.960
Privaatrechtelijk	2.550	3.471	6.021	2.639	1.747	4.386	88	122	210	1.859	1.251	3.110	7.136	6.591	13.727
Provincie	98	119	217	276	107	383	104	197	301	216	58	274	694	481	1.175
Gemeente	147	175	322	16	9	25	-	-	-	-	-	-	163	184	347
Totaal	3.268	4.342	7.610	3.394	2.228	5.622	192	319	511	2.647	1.819	4.466	9.501	8.708	18.209
ALGEMEEN TOTAAL															
Gemeenschapsonderwijs	5.512	6.431	11.943	3.435	2.353	5.788	248	395	643	3.895	3.280	7.175	13.090	12.459	25.549
Privaatrechtelijk	21.661	27.479	49.140	17.084	13.254	30.338	449	852	1.301	10.019	7.936	17.955	49.213	49.521	98.734
Provincie	129	151	280	1.283	451	1.734	129	275	404	1.259	568	1.827	2.800	1.445	4.245
Gemeente	631	786	1.417	1.337	430	1.767	157	267	424	1.374	680	2.054	3.499	2.163	5.662
Totaal	27.933	34.847	62.780	23.139	16.488	39.627	983	1.789	2.772	16.547	12.464	29.011	68.602	65.588	134.190



SCHOOLBEVOLKING DERDE GRAAD

	ASO			TSO			KSO			BSO			Totaal 3de graad		
	J	M	T	J	M	T	J	M	T	J	M	T	J	M	T
Antwerpen															
Gemeenschapsonderwijs	973	1.125	2.098	761	702	1.463	118	242	360	1.154	1.064	2.218	3.006	3.133	6.139
Privaatrechtelijk	4.618	6.246	10.864	5.137	4.783	9.920	179	388	567	3.833	3.787	7.620	13.767	15.204	28.971
Provincie	9	15	24	533	212	745	5	11	16	742	374	1.116	1.289	612	1.901
Gemeente	221	281	502	920	335	1.255	29	79	108	1.095	653	1.748	2.265	1.348	3.613
Totaal	5.821	7.667	13.488	7.351	6.032	13.383	331	720	1.051	6.824	5.878	12.702	20.327	20.297	40.624
Vlaams-Brabant															
Gemeenschapsonderwijs	808	1.125	1.933	659	431	1.090	3	12	15	820	632	1.452	2.290	2.200	4.490
Privaatrechtelijk	3.143	4.005	7.148	2.762	1.910	4.672	38	80	118	1.390	1.324	2.714	7.333	7.319	14.652
Provincie	-	-	-	78	54	132	31	53	84	149	50	199	258	157	415
Gemeente	-	-	-	271	175	446	-	-	-	329	191	520	600	366	966
Totaal	3.951	5.130	9.081	3.770	2.570	6.340	72	145	217	2.688	2.197	4.885	10.481	10.042	20.523
Brussels Hoofdstedelijk Gewest															
Gemeenschapsonderwijs	323	385	708	178	140	318	54	98	152	260	292	552	815	915	1.730
Privaatrechtelijk	599	748	1.347	174	233	407	79	95	174	145	168	313	997	1.244	2.241
Gemeente	14	21	35	9	13	22	-	-	-	55	43	98	78	77	155
Totaal	936	1.154	2.090	361	386	747	133	193	326	460	503	963	1.890	2.236	4.126
West-Vlaanderen															
Gemeenschapsonderwijs	516	632	1.148	849	568	1.417	63	48	111	787	909	1.696	2.215	2.157	4.372
Privaatrechtelijk	3.053	4.234	7.287	4.532	3.588	8.120	48	121	169	3.455	2.769	6.224	11.088	10.712	21.800
Provincie	-	-	-	151	41	192	-	-	-	109	27	136	260	68	328
Gemeente	-	-	-	-	-	-	51	94	145	-	-	-	51	94	145
Totaal	3.569	4.866	8.435	5.532	4.197	9.729	162	263	425	4.351	3.705	8.056	13.614	13.031	26.645
Oost-Vlaanderen															
Gemeenschapsonderwijs	1.212	1.571	2.783	1.177	733	1.910	76	78	154	1.393	1.024	2.417	3.858	3.406	7.264
Privaatrechtelijk	4.058	5.540	9.598	4.263	3.435	7.698	113	241	354	2.901	2.513	5.414	11.335	11.729	23.064
Provincie	-	-	-	375	166	541	-	-	-	439	264	703	814	430	1.244
Gemeente	101	180	281	191	34	225	99	173	272	300	165	465	691	552	1.243
Totaal	5.371	7.291	12.662	6.006	4.368	10.374	288	492	780	5.033	3.966	8.999	16.698	16.117	32.815

SCHOOLBEVOLKING DERDE GRAAD (vervolg)

	ASO			TSO			KSO			BSO			Totaal 3de graad		
	J	M	T	J	M	T	J	M	T	J	M	T	J	M	T
Limburg															
Gemeenschapsonderwijs	348	439	787	610	559	1.169	-	-	-	852	848	1.700	1.810	1.846	3.656
Privaatrechtelijk	2.140	2.937	5.077	2.891	2.016	4.907	77	132	209	2.597	2.002	4.599	7.705	7.087	14.792
Provincie	72	127	199	344	162	506	107	237	344	384	127	511	907	653	1.560
Gemeente	112	135	247	34	29	63	-	-	-	-	-	-	146	164	310
Totaal	2.672	3.638	6.310	3.879	2.766	6.645	184	369	553	3.833	2.977	6.810	10.568	9.750	20.318
ALGEMEEN TOTAAL															
Gemeenschapsonderwijs	4.180	5.277	9.457	4.234	3.133	7.367	314	478	792	5.266	4.769	10.035	13.994	13.657	27.651
Privaatrechtelijk	17.611	23.710	41.321	19.759	15.965	35.724	534	1.057	1.591	14.321	12.563	26.884	52.225	53.295	105.520
Provincie	81	142	223	1.481	635	2.116	143	301	444	1.823	842	2.665	3.528	1.920	5.448
Gemeente	448	617	1.065	1.425	586	2.011	179	346	525	1.779	1.052	2.831	3.831	2.601	6.432
Totaal	22.320	29.746	52.066	26.899	20.319	47.218	1.170	2.182	3.352	23.189	19.226	42.415	73.578	71.473	145.051



TOTALE SCHOOLBEVOLKING

	Onthaalonderwijs voor anderstalige nieuwkomers			1ste graad			2de graad			3de graad			Modulair onderwijs niveau 2de en 3de graad			Totaal		
	J	M	T	J	M	T	J	M	T	J	M	T	J	M	T	J	M	T
Antwerpen																		
Gemeenschapsonderwijs	335	197	532	3.055	3.089	6.144	2.970	2.918	5.888	3.006	3.133	6.139	-	-	-	9.366	9.337	18.703
Privaatrechtelijk	343	195	538	13.030	13.767	26.797	13.210	13.529	26.739	13.767	15.204	28.971	27	231	258	40.377	42.926	83.303
Provincie	-	-	-	805	386	1.191	966	489	1.455	1.289	612	1.901	-	-	-	3.060	1.487	4.547
Gemeente	244	174	418	1.832	1.118	2.950	2.027	1.114	3.141	2.265	1.348	3.613	-	-	-	6.368	3.754	10.122
Totaal	922	566	1.488	18.722	18.360	37.082	19.173	18.050	37.223	20.327	20.297	40.624	27	231	258	59.171	57.504	116.675
Vlaams-Brabant																		
Gemeenschapsonderwijs	31	27	58	2.312	2.210	4.522	2.178	2.153	4.331	2.290	2.200	4.490	-	-	-	6.811	6.590	13.401
Privaatrechtelijk	188	121	309	7.580	7.656	15.236	7.288	7.176	14.464	7.333	7.319	14.652	54	2	56	22.443	22.274	44.717
Provincie	14	18	32	187	97	284	210	158	368	258	157	415	-	-	-	669	430	1.099
Gemeente	-	-	-	483	208	691	547	270	817	600	366	966	101	-	101	1.731	844	2.575
Totaal	233	166	399	10.562	10.171	20.733	10.223	9.757	19.980	10.481	10.042	20.523	155	2	157	31.654	30.138	61.792
Brussels Hoofdstedelijk Gewest																		
Gemeenschapsonderwijs	5	5	10	927	972	1.899	855	978	1.833	815	915	1.730	-	-	-	2.602	2.870	5.472
Privaatrechtelijk	99	51	150	1.503	1.621	3.124	1.126	1.435	2.561	997	1.244	2.241	-	-	-	3.725	4.351	8.076
Gemeente	75	30	105	91	74	165	109	63	172	78	77	155	-	-	-	353	244	597
Totaal	179	86	265	2.521	2.667	5.188	2.090	2.476	4.566	1.890	2.236	4.126	-	-	-	6.680	7.465	14.145
West-Vlaanderen																		
Gemeenschapsonderwijs	186	95	281	1.913	1.630	3.543	2.081	1.843	3.924	2.215	2.157	4.372	-	-	-	6.395	5.725	12.120
Privaatrechtelijk	210	136	346	9.524	9.543	19.067	9.574	9.590	19.164	11.088	10.712	21.800	-	-	-	30.396	29.981	60.377
Provincie	-	-	-	172	39	211	234	60	294	260	68	328	-	-	-	666	167	833
Gemeente	-	-	-	11	49	60	43	80	123	51	94	145	-	-	-	105	223	328
Totaal	396	231	627	11.620	11.261	22.881	11.932	11.573	23.505	13.614	13.031	26.645	-	-	-	37.562	36.096	73.658
Oost-Vlaanderen																		
Gemeenschapsonderwijs	111	59	170	3.673	3.509	7.182	3.498	3.115	6.613	3.858	3.406	7.264	2	62	64	11.142	10.151	21.293
Privaatrechtelijk	337	210	547	11.010	11.639	22.649	10.879	11.200	22.079	11.335	11.729	23.064	45	250	295	33.606	35.028	68.634
Provincie	21	34	55	508	111	619	696	257	953	814	430	1.244	-	-	-	2.039	832	2.871
Gemeente	62	58	120	554	345	899	610	452	1.062	691	552	1.243	-	-	-	1.917	1.407	3.324
Totaal	531	361	892	15.745	15.604	31.349	15.683	15.024	30.707	16.698	16.117	32.815	47	312	359	48.704	47.418	96.122

TOTALE SCHOOLBEVOLKING (vervolg)

	Onthaalonderwijs voor anderstalige nieuwkomers			1ste graad			2de graad			3de graad			Modulair onderwijs niveau 2de en 3de graad			Totaal		
	J	M	T	J	M	T	J	M	T	J	M	T	J	M	T	J	M	T
Limburg																		
Gemeenschapsonderwijs	160	91	251	1.300	1.218	2.518	1.508	1.452	2.960	1.810	1.846	3.656	-	-	-	4.778	4.607	9.385
Privaatrechtelijk	66	28	94	7.140	6.595	13.735	7.136	6.591	13.727	7.705	7.087	14.792	-	-	-	22.047	20.301	42.348
Provincie	61	19	80	666	337	1.003	694	481	1.175	907	653	1.560	150	2	152	2.478	1.492	3.970
Gemeente	-	-	-	202	253	455	163	184	347	146	164	310	-	-	-	511	601	1.112
Totaal	287	138	425	9.308	8.403	17.711	9.501	8.708	18.209	10.568	9.750	20.318	150	2	152	29.814	27.001	56.815
ALGEMEEN TOTAAL																		
Gemeenschapsonderwijs	828	474	1.302	13.180	12.628	25.808	13.090	12.459	25.549	13.994	13.657	27.651	2	62	64	41.094	39.280	80.374
Privaatrechtelijk	1.243	741	1.984	49.787	50.821	100.608	49.213	49.521	98.734	52.225	53.295	105.520	126	483	609	152.594	154.861	307.455
Provincie	96	71	167	2.338	970	3.308	2.800	1.445	4.245	3.528	1.920	5.448	150	2	152	8.912	4.408	13.320
Gemeente	381	262	643	3.173	2.047	5.220	3.499	2.163	5.662	3.831	2.601	6.432	101	-	101	10.985	7.073	18.058
Totaal	2.548	1.548	4.096	68.478	66.466	134.944	68.602	65.588	134.190	73.578	71.473	145.051	379	547	926	213.585	205.622	419.207



TOTALE SCHOOLBEVOLKING NAAR GEBORTEJAAR

	2006 en later		2005		2004		2003		2002		2001		
	J	M	J	M	J	M	J	M	J	M	J	M	
Onthaalonderwijs													
Gemeenschapsonderwijs	-	-	10	20	84	64	107	71	115	69	127	66	
Privaatrechtelijk	-	-	21	24	136	108	175	142	154	114	198	105	
Provincie	-	-	2	1	3	8	9	11	10	13	12	10	
Gemeente	-	-	5	8	45	29	46	41	55	39	54	36	
Totaal	-	-	38	53	268	209	337	265	334	235	391	217	
1STE GRAAD													
1ste leerjaar (A + B)													
Gemeenschapsonderwijs	1	-	99	89	4.668	4.688	1.670	1.522	264	216	15	10	
Privaatrechtelijk	4	2	415	403	20.678	21.512	3.906	3.670	363	277	9	7	
Provincie	-	-	7	2	793	326	361	141	31	10	3	1	
Gemeente	-	1	13	5	1.093	783	425	240	47	29	4	3	
Totaal	5	3	534	499	27.232	27.309	6.362	5.573	705	532	31	21	
2de leerjaar (2de lj. + BVJ)													
Gemeenschapsonderwijs	-	-	2	-	90	103	4.236	4.184	1.847	1.578	261	226	
Privaatrechtelijk	1	-	6	7	460	358	19.223	20.418	4.246	3.842	456	305	
Provincie	-	-	-	-	3	1	715	276	393	188	30	21	
Gemeente	-	-	-	1	13	6	1.036	635	483	295	54	40	
Totaal	1	-	8	8	566	468	25.210	25.513	6.969	5.903	801	592	
2DE GRAAD													
1ste leerjaar													
Gemeenschapsonderwijs	-	-	-	-	3	2	81	91	3.668	3.973	2.175	1.827	
Privaatrechtelijk	-	-	-	2	10	6	400	337	18.397	19.534	5.008	4.283	
Provincie	-	-	-	1	-	-	3	3	828	388	483	241	
Gemeente	-	-	-	-	-	-	14	13	1.020	657	604	303	
Totaal	-	-	-	3	13	8	498	444	23.913	24.552	8.270	6.654	
2de leerjaar													
Gemeenschapsonderwijs	-	-	-	-	1	-	3	1	88	74	3.353	3.638	
Privaatrechtelijk	-	-	-	-	-	-	4	2	343	342	17.145	19.101	
Provincie	-	-	-	-	-	-	1	-	3	2	714	397	
Gemeente	-	-	-	-	-	-	-	-	8	16	823	582	
Totaal	-	-	-	-	1	-	8	3	442	434	22.035	23.718	
3DE GRAAD													
1ste leerjaar													
Gemeenschapsonderwijs	-	-	-	-	-	-	-	1	2	-	66	53	
Privaatrechtelijk	-	-	-	-	-	-	-	-	4	1	362	312	
Provincie	-	-	-	-	-	-	-	-	-	-	3	4	
Gemeente	-	-	-	-	-	-	-	-	-	-	11	13	
Totaal	-	-	-	-	-	-	-	1	6	1	442	382	
2de leerjaar													
Gemeenschapsonderwijs	-	-	-	-	-	-	-	-	-	-	3	3	
Privaatrechtelijk	-	-	-	-	-	-	1	-	-	-	9	4	
Provincie	-	-	-	-	-	-	-	-	-	-	-	-	
Gemeente	-	-	-	-	-	-	-	-	-	-	1	-	
Totaal	-	-	-	-	-	-	1	-	-	-	13	7	
3de leerjaar + Se-n-Se													
Gemeenschapsonderwijs	-	-	-	-	-	-	-	-	-	-	-	-	
Privaatrechtelijk	-	-	-	-	-	-	-	-	-	-	-	-	
Provincie	-	-	-	-	-	-	-	-	-	-	-	-	
Gemeente	-	-	-	-	-	-	-	-	-	-	-	-	
Totaal	-	-	-	-	-	-	-	-	-	-	-	-	
Modulair onderwijs (BSO)													
Gemeenschapsonderwijs	-	-	-	-	-	-	-	-	-	2	-	6	
Privaatrechtelijk	-	-	-	-	-	-	-	1	1	34	7	57	
Provincie	-	-	-	-	-	-	-	-	13	-	19	-	
Gemeente	-	-	-	-	-	-	-	-	8	-	16	-	
Totaal	-	-	-	-	-	-	-	1	22	36	42	63	
ALGEMEEN TOTAAL													
Gemeenschapsonderwijs	1	-	111	109	4.846	4.857	6.097	5.870	5.984	5.912	6.000	5.829	
Privaatrechtelijk	5	2	442	436	21.284	21.984	23.709	24.570	23.508	24.144	23.194	24.174	
Provincie	-	-	9	4	799	335	1.089	431	1.278	601	1.264	674	
Gemeente	-	1	18	14	1.151	818	1.521	929	1.621	1.036	1.567	977	
Totaal	6	3	580	563	28.080	27.994	32.416	31.800	32.391	31.693	32.025	31.654	

IN HET GEWOON SECUNDAIR ONDERWIJS

	2000		1999		1998		1997		1996 en vroeger		Algemeen totaal		
	J	M	J	M	J	M	J	M	J	M	J	M	T
	149	69	168	76	51	35	8	3	9	1	828	474	1.302
	256	120	243	102	53	24	3	2	4	-	1.243	741	1.984
	29	11	29	13	2	4	-	-	-	-	96	71	167
	75	36	69	43	29	25	2	4	1	1	381	262	643
	509	236	509	234	135	88	13	9	14	2	2.548	1.548	4.096
	-	1	-	-	-	-	-	-	-	-	6.717	6.526	13.243
	1	2	-	-	-	-	-	-	-	-	25.376	25.873	51.249
	-	-	-	-	-	-	-	-	-	-	1.195	480	1.675
	-	2	-	1	-	-	-	-	-	-	1.582	1.064	2.646
	1	5	-	1	-	-	-	-	-	-	34.870	33.943	68.813
	27	11	-	-	-	-	-	-	-	-	6.463	6.102	12.565
	19	17	-	1	-	-	-	-	-	-	24.411	24.948	49.359
	2	2	-	2	-	-	-	-	-	-	1.143	490	1.633
	3	4	1	-	-	1	1	1	-	-	1.591	983	2.574
	51	34	1	3	-	1	1	1	-	-	33.608	32.523	66.131
	605	424	132	77	19	9	2	-	-	-	6.685	6.403	13.088
	946	581	126	74	16	9	2	1	2	-	24.907	24.827	49.734
	89	51	14	7	1	1	-	-	-	-	1.418	692	2.110
	170	80	21	14	7	3	2	4	-	-	1.838	1.074	2.912
	1.810	1.136	293	172	43	22	6	5	2	-	34.848	32.996	67.844
	2.080	1.736	701	512	140	74	27	15	12	6	6.405	6.056	12.461
	5.471	4.388	1.140	755	173	77	25	20	5	9	24.306	24.694	49.000
	529	267	113	74	19	8	2	4	1	1	1.382	753	2.135
	595	349	179	106	39	22	14	12	3	2	1.661	1.089	2.750
	8.675	6.740	2.133	1.447	371	181	68	51	21	18	33.754	32.592	66.346
	3.039	3.558	2.134	1.861	812	564	237	124	71	55	6.361	6.216	12.577
	16.155	18.730	6.114	4.894	1.509	980	292	183	67	56	24.503	25.156	49.659
	780	434	570	317	154	97	26	19	15	4	1.548	875	2.423
	846	581	619	424	231	117	63	28	12	18	1.782	1.181	2.963
	20.820	23.303	9.437	7.496	2.706	1.758	618	354	165	133	34.194	33.428	67.622
	58	73	2.562	3.087	1.865	1.687	830	537	283	198	5.601	5.585	11.186
	302	343	14.611	17.656	5.680	4.511	1.401	888	348	215	22.352	23.617	45.969
	6	5	591	354	468	258	150	85	46	29	1.261	731	1.992
	12	16	670	556	524	314	192	133	73	50	1.472	1.069	2.541
	378	437	18.434	21.653	8.537	6.770	2.573	1.643	750	492	30.686	31.002	61.688
	-	1	2	5	524	554	824	749	682	547	2.032	1.856	3.888
	1	-	2	3	2.123	1.891	2.170	1.760	1.074	868	5.370	4.522	9.892
	-	-	-	1	256	78	267	133	196	102	719	314	1.033
	-	-	1	2	202	94	215	144	159	111	577	351	928
	1	1	5	11	3.105	2.617	3.476	2.786	2.111	1.628	8.698	7.043	15.741
	1	9	1	12	-	16	-	7	-	10	2	62	64
	9	75	23	113	44	127	32	51	10	25	126	483	609
	30	1	29	-	31	1	22	-	6	-	150	2	152
	24	-	25	-	12	-	13	-	3	-	101	-	101
	64	85	78	125	87	144	67	58	19	35	379	547	926
	5.959	5.882	5.700	5.630	3.411	2.939	1.928	1.435	1.057	817	41.094	39.280	80.374
	23.160	24.256	22.259	23.598	9.598	7.619	3.925	2.905	1.510	1.173	152.594	154.861	307.455
	1.465	771	1.346	768	931	447	467	241	264	136	8.912	4.408	13.320
	1.725	1.068	1.585	1.146	1.044	576	502	326	251	182	10.985	7.073	18.058
	32.309	31.977	30.890	31.142	14.984	11.581	6.822	4.907	3.082	2.308	213.585	205.622	419.207



Deel 1 SCHOOLBEVOLKING

Hoofdstuk 3 : Secundair onderwijs

3.1. Gewoon secundair onderwijs

3.1.2. Schoolbevolking per studierichting

SECUNDAIR ONDERWIJS
Schoolbevolking per leerjaar

	Gemeenschapsonderwijs			Privaatrechtelijk			Provincie			Gemeente			Totaal		
	J	M	T	J	M	T	J	M	T	J	M	T	J	M	T
Onthaalonderwijs voor anderstalige nieuwkomers	828	474	1.302	1.243	741	1.984	96	71	167	381	262	643	2.548	1.548	4.096
Totaal	828	474	1.302	1.243	741	1.984	96	71	167	381	262	643	2.548	1.548	4.096
1ste graad															
1ste leerjaar A	5.502	5.534	11.036	22.379	23.383	45.762	820	328	1.148	1.133	827	1.960	29.834	30.072	59.906
1ste leerjaar B	1.215	992	2.207	2.997	2.490	5.487	375	152	527	449	237	686	5.036	3.871	8.907
2de leerjaar	4.917	4.891	9.808	20.583	21.887	42.470	641	291	932	1.025	711	1.736	27.166	27.780	54.946
Beroepsvoorbereidend leerjaar	1.546	1.211	2.757	3.828	3.061	6.889	502	199	701	566	272	838	6.442	4.743	11.185
Totaal 1ste graad	13.180	12.628	25.808	49.787	50.821	100.608	2.338	970	3.308	3.173	2.047	5.220	68.478	66.466	134.944
2de graad															
ASO															
1ste leerjaar	3.002	3.454	6.456	11.585	14.252	25.837	69	64	133	354	402	756	15.010	18.172	33.182
2de leerjaar	2.510	2.977	5.487	10.076	13.227	23.303	60	87	147	277	384	661	12.923	16.675	29.598
Totaal	5.512	6.431	11.943	21.661	27.479	49.140	129	151	280	631	786	1.417	27.933	34.847	62.780
TSO															
1ste leerjaar	1.603	1.142	2.745	8.294	6.310	14.604	664	226	890	699	198	897	11.260	7.876	19.136
2de leerjaar	1.832	1.211	3.043	8.790	6.944	15.734	619	225	844	638	232	870	11.879	8.612	20.491
Totaal	3.435	2.353	5.788	17.084	13.254	30.338	1.283	451	1.734	1.337	430	1.767	23.139	16.488	39.627
KSO															
1ste leerjaar	109	200	309	204	375	579	56	128	184	72	144	216	441	847	1.288
2de leerjaar	139	195	334	245	477	722	73	147	220	85	123	208	542	942	1.484
Totaal	248	395	643	449	852	1.301	129	275	404	157	267	424	983	1.789	2.772
BSO															
1ste leerjaar	1.971	1.607	3.578	4.824	3.890	8.714	629	274	903	713	330	1.043	8.137	6.101	14.238
2de leerjaar	1.924	1.673	3.597	5.195	4.046	9.241	630	294	924	661	350	1.011	8.410	6.363	14.773
Totaal	3.895	3.280	7.175	10.019	7.936	17.955	1.259	568	1.827	1.374	680	2.054	16.547	12.464	29.011
Totaal 2de graad	13.090	12.459	25.549	49.213	49.521	98.734	2.800	1.445	4.245	3.499	2.163	5.662	68.602	65.588	134.190

SECUNDAIR ONDERWIJS
Schoolbevolking per leerjaar (vervolg)

	Gemeenschapsonderwijs			Privaatrechtelijk			Provincie			Gemeente			Totaal		
	J	M	T	J	M	T	J	M	T	J	M	T	J	M	T
3de graad															
ASO															
1ste leerjaar	2.246	2.778	5.024	8.967	12.106	21.073	45	74	119	260	314	574	11.518	15.272	26.790
2de leerjaar	1.910	2.463	4.373	8.616	11.573	20.189	36	68	104	188	303	491	10.750	14.407	25.157
3de leerjaar	24	36	60	28	31	59	-	-	-	-	-	-	52	67	119
Totaal	4.180	5.277	9.457	17.611	23.710	41.321	81	142	223	448	617	1.065	22.320	29.746	52.066
TSO															
1ste leerjaar	1.977	1.514	3.491	9.891	8.000	17.891	730	303	1.033	754	291	1.045	13.352	10.108	23.460
2de leerjaar	1.844	1.348	3.192	8.636	7.351	15.987	593	257	850	602	269	871	11.675	9.225	20.900
Se-n-Se	413	271	684	1.232	614	1.846	158	75	233	69	26	95	1.872	986	2.858
Totaal	4.234	3.133	7.367	19.759	15.965	35.724	1.481	635	2.116	1.425	586	2.011	26.899	20.319	47.218
KSO															
1ste leerjaar	156	219	375	269	553	822	90	168	258	101	184	285	616	1.124	1.740
2de leerjaar	128	197	325	240	484	724	52	129	181	64	132	196	484	942	1.426
3de leerjaar	30	62	92	3	4	7	-	-	-	14	30	44	47	96	143
Se-n-Se	-	-	-	22	16	38	1	4	5	-	-	-	23	20	43
Totaal	314	478	792	534	1.057	1.591	143	301	444	179	346	525	1.170	2.182	3.352
BSO															
1ste leerjaar	1.982	1.705	3.687	5.376	4.497	9.873	683	330	1.013	667	392	1.059	8.708	6.924	15.632
2de leerjaar	1.719	1.577	3.296	4.860	4.209	9.069	580	277	857	618	365	983	7.777	6.428	14.205
3de leerjaar	1.565	1.487	3.052	4.085	3.857	7.942	560	235	795	494	295	789	6.704	5.874	12.578
Totaal	5.266	4.769	10.035	14.321	12.563	26.884	1.823	842	2.665	1.779	1.052	2.831	23.189	19.226	42.415
Totaal 3de graad	13.994	13.657	27.651	52.225	53.295	105.520	3.528	1.920	5.448	3.831	2.601	6.432	73.578	71.473	145.051
modulair onderwijs - niv. 2de en 3de graad (BSO)	2	62	64	126	483	609	150	2	152	101	-	101	379	547	926
Algemeen totaal	41.094	39.280	80.374	152.594	154.861	307.455	8.912	4.408	13.320	10.985	7.073	18.058	213.585	205.622	419.207



SECUNDAIR ONDERWIJS

1ste graad

Leerjaar en studierichting	Gemeenschapsonderwijs			Privaatrechtelijk			Provincie			Gemeente			Totaal		
	J	M	T	J	M	T	J	M	T	J	M	T	J	M	T
1ste leerjaar															
1ste leerjaar A	5.502	5.534	11.036	22.379	23.383	45.762	820	328	1.148	1.133	827	1.960	29.834	30.072	59.906
1ste leerjaar B	1.215	992	2.207	2.997	2.490	5.487	375	152	527	449	237	686	5.036	3.871	8.907
Totaal	6.717	6.526	13.243	25.376	25.873	51.249	1.195	480	1.675	1.582	1.064	2.646	34.870	33.943	68.813
2de leerjaar															
Agro- en biotechnieken	38	30	68	212	81	293	61	28	89	7	5	12	318	144	462
Artistieke vorming	73	158	231	67	222	289	10	28	38	13	39	52	163	447	610
Ballet	-	-	-	-	-	-	-	-	-	5	16	21	5	16	21
Bouw- en houttechnieken	1	-	1	586	10	596	40	-	40	27	1	28	654	11	665
Creatie en vormgeving	-	5	5	9	226	235	5	13	18	-	-	-	14	244	258
Grafische communicatie en media	21	6	27	109	34	143	-	-	-	-	-	-	130	40	170
Grieks-Latijn	121	169	290	814	964	1.778	-	-	-	-	-	-	935	1.133	2.068
Handel	247	169	416	1.190	1.131	2.321	34	26	60	55	22	77	1.526	1.348	2.874
Hotel-voeding	38	18	56	89	80	169	24	16	40	22	16	38	173	130	303
Industriële wetenschappen	29	2	31	1.338	74	1.412	79	7	86	174	10	184	1.620	93	1.713
Latijn	555	855	1.410	3.281	4.386	7.667	2	6	8	64	109	173	3.902	5.356	9.258
Maritieme technieken	18	3	21	12	-	12	-	-	-	-	-	-	30	3	33
Mechanica-elektriciteit	322	11	333	1.770	28	1.798	214	6	220	197	4	201	2.503	49	2.552
Moderne wetenschappen	3.296	2.972	6.268	9.535	10.658	20.193	109	101	210	439	397	836	13.379	14.128	27.507
Rudolf Steinerpedagogie	-	-	-	105	126	231	-	-	-	-	-	-	105	126	231
Sociale en technische vorming	141	479	620	930	3.506	4.436	24	44	68	19	87	106	1.114	4.116	5.230
Techniek-wetenschappen	-	-	-	528	333	861	25	14	39	-	-	-	553	347	900
Textiel	-	-	-	-	-	-	14	2	16	-	-	-	14	2	16
Topsport	17	14	31	-	-	-	-	-	-	3	5	8	20	19	39
Yeshiva	-	-	-	8	28	36	-	-	-	-	-	-	8	28	36
Totaal	4.917	4.891	9.808	20.583	21.887	42.470	641	291	932	1.025	711	1.736	27.166	27.780	54.946

SECUNDAIR ONDERWIJS
1ste graad
Beroepsvoorbereidend leerjaar

Beroepenvelden	Gemeenschapsonderwijs			Privaatrechtelijk			Provincie			Gemeente			Totaal		
	J	M	T	J	M	T	J	M	T	J	M	T	J	M	T
Bouw - Decoratie	1	2	3	12	-	12	-	-	-	-	-	-	13	2	15
Bouw - Elektriciteit	5	-	5	-	-	-	-	-	-	-	-	-	5	-	5
Bouw - Hout	25	-	25	309	6	315	-	-	-	-	-	-	334	6	340
Bouw - Metaal	17	2	19	-	-	-	-	-	-	-	-	-	17	2	19
Decoratie - Elektriciteit	7	-	7	-	-	-	-	-	-	-	-	-	7	-	7
Decoratie - Haarzorg	2	25	27	14	50	64	-	-	-	9	42	51	25	117	142
Decoratie - Hout	13	2	15	49	6	55	-	-	-	16	3	19	78	11	89
Decoratie - Kantoor en verkoop	46	31	77	140	132	272	15	5	20	47	36	83	248	204	452
Decoratie - Metaal	2	-	2	24	-	24	-	-	-	29	2	31	55	2	57
Decoratie - Mode	-	-	-	-	17	17	3	13	16	-	-	-	3	30	33
Decoratie - Verzorging-voeding	37	115	152	52	136	188	4	12	16	9	34	43	102	297	399
Elektriciteit - Hout	154	3	157	16	-	16	-	-	-	-	-	-	170	3	173
Elektriciteit - Kantoor en verkoop	38	-	38	18	6	24	-	-	-	15	-	15	71	6	77
Elektriciteit - Metaal	234	3	237	638	4	642	20	-	20	76	-	76	968	7	975
Elektriciteit - Verzorging-voeding	-	-	-	2	6	8	-	-	-	-	-	-	2	6	8
Haarzorg - Hout	-	11	11	-	-	-	-	-	-	-	-	-	-	11	11
Haarzorg - Kantoor en verkoop	4	57	61	18	90	108	-	-	-	-	9	9	22	156	178
Haarzorg - Mode	-	11	11	4	44	48	-	-	-	-	-	-	4	55	59
Haarzorg - Verzorging-voeding	26	237	263	28	343	371	9	58	67	10	64	74	73	702	775
Hotel-bakkerij-slagerij	116	44	160	152	85	237	35	13	48	50	12	62	353	154	507
Hout - Kantoor en verkoop	21	2	23	-	-	-	-	-	-	-	-	-	21	2	23
Hout - Metaal	196	8	204	235	7	242	27	-	27	50	3	53	508	18	526
Hout - Verzorging-voeding	12	7	19	-	-	-	-	-	-	-	-	-	12	7	19
Kantoor en verkoop - Metaal	-	-	-	17	11	28	-	-	-	-	-	-	17	11	28
Kantoor en verkoop - Mode	-	-	-	26	84	110	-	2	2	-	-	-	26	86	112
Kantoor en verkoop - Verzorging-voeding	308	506	814	654	1.352	2.006	23	29	52	10	26	36	995	1.913	2.908
Land- en tuinbouw	25	18	43	158	73	231	83	42	125	24	2	26	290	135	425
Maritieme vorming	3	-	3	-	-	-	-	-	-	-	-	-	3	-	3
Metaal - Rijn- en binnenvaart	7	-	7	-	-	-	-	-	-	-	-	-	7	-	7
Metaal - Textiel	-	-	-	-	-	-	17	-	17	-	-	-	17	-	17
Metaal - Verzorging-voeding	6	-	6	-	-	-	-	-	-	-	-	-	6	-	6
Mode - Verzorging-voeding	19	119	138	53	590	643	3	15	18	9	36	45	84	760	844
Nijverheid	222	8	230	1.209	19	1.228	263	10	273	212	3	215	1.906	40	1.946
Totaal	1.546	1.211	2.757	3.828	3.061	6.889	502	199	701	566	272	838	6.442	4.743	11.185



SECUNDAIR ONDERWIJS
Algemeen secundair onderwijs

Studierichting	Tweede graad							Derde graad							Algemeen totaal				
	1ste leerjaar		2de leerjaar		Totaal			1ste leerjaar		2de leerjaar		3de leerjaar			Totaal				
	J	M	J	M	J	M	T	J	M	J	M	J	M	J	M	T	J	M	T
Bijzondere wetenschappelijke vorming	-	-	-	-	-	-	-	-	-	-	-	52	67	52	67	119	52	67	119
Economie	4.110	4.477	3.487	4.125	7.597	8.602	16.199	-	-	-	-	-	-	-	-	-	7.597	8.602	16.199
Economie-moderne talen	-	-	-	-	-	-	-	2.202	2.769	2.118	2.651	-	-	4.320	5.420	9.740	4.320	5.420	9.740
Economie-wetenschappen	-	-	-	-	-	-	-	421	327	366	281	-	-	787	608	1.395	787	608	1.395
Economie-wiskunde	-	-	-	-	-	-	-	650	616	550	539	-	-	1.200	1.155	2.355	1.200	1.155	2.355
Grieks	72	69	66	69	138	138	276	-	-	-	-	-	-	-	-	-	138	138	276
Grieks-Latijn	384	486	372	482	756	968	1.724	69	122	90	132	-	-	159	254	413	915	1.222	2.137
Grieks-moderne talen	-	-	-	-	-	-	-	3	5	4	2	-	-	7	7	14	7	7	14
Grieks-wetenschappen	-	-	-	-	-	-	-	12	18	12	18	-	-	24	36	60	24	36	60
Grieks-wiskunde	-	-	-	-	-	-	-	117	141	113	138	-	-	230	279	509	230	279	509
Humane wetenschappen	984	3.611	901	3.430	1.885	7.041	8.926	1.179	3.744	971	3.425	-	-	2.150	7.169	9.319	4.035	14.210	18.245
Latijn	2.757	3.930	2.417	3.686	5.174	7.616	12.790	-	-	-	-	-	-	-	-	-	5.174	7.616	12.790
Latijn-moderne talen	-	-	-	-	-	-	-	331	814	372	919	-	-	703	1.733	2.436	703	1.733	2.436
Latijn-wetenschappen	-	-	-	-	-	-	-	365	690	337	680	-	-	702	1.370	2.072	702	1.370	2.072
Latijn-wiskunde	-	-	-	-	-	-	-	824	1.145	826	1.109	-	-	1.650	2.254	3.904	1.650	2.254	3.904
Moderne talen-topsport	-	-	-	-	-	-	-	15	9	6	4	-	-	21	13	34	21	13	34
Moderne talen-wetenschappen	-	-	-	-	-	-	-	694	1.086	642	1.066	-	-	1.336	2.152	3.488	1.336	2.152	3.488
Moderne talen-wiskunde	-	-	-	-	-	-	-	34	128	45	144	-	-	79	272	351	79	272	351
Rudolf Steinerpedagogie	77	97	67	90	144	187	331	56	98	59	100	-	-	115	198	313	259	385	644
Sportwetenschappen	574	272	478	242	1.052	514	1.566	389	200	361	177	-	-	750	377	1.127	1.802	891	2.693
Wetenschappen	5.988	5.163	5.075	4.488	11.063	9.651	20.714	-	-	-	-	-	-	-	-	-	11.063	9.651	20.714
Wetenschappen-topsport	51	24	48	28	99	52	151	24	15	27	12	-	-	51	27	78	150	79	229
Wetenschappen-wiskunde	-	-	-	-	-	-	-	4.123	3.310	3.833	2.973	-	-	7.956	6.283	14.239	7.956	6.283	14.239
Wiskunde-topsport	-	-	-	-	-	-	-	6	3	3	4	-	-	9	7	16	9	7	16
Yeshiva	13	43	12	35	25	78	103	4	32	15	33	-	-	19	65	84	44	143	187
Totaal	15.010	18.172	12.923	16.675	27.933	34.847	62.780	11.518	15.272	10.750	14.407	52	67	22.320	29.746	52.066	50.253	64.593	114.846

SECUNDAIR ONDERWIJS

Kunstsecundair onderwijs

Studierichting	Tweede graad							Derde graad									Algemeen totaal				
	1ste leerjaar		2de leerjaar		Totaal			1ste leerjaar		2de leerjaar		3de leerjaar		Se-n-Se		Totaal					
	J	M	J	M	J	M	T	J	M	J	M	J	M	J	M	J	M	T	J	M	T
Architecturale en binnenhuiskunst	-	-	-	-	-	-	-	70	141	82	118	-	-	-	-	152	259	411	152	259	411
Architecturale vorming	-	-	-	-	-	-	-	56	71	34	74	-	-	-	-	90	145	235	90	145	235
Artistieke opleiding	17	62	21	86	38	148	186	33	86	32	68	-	-	-	-	65	154	219	103	302	405
Audiovisuele vorming	77	85	108	91	185	176	361	85	83	40	66	-	-	-	-	125	149	274	310	325	635
Ballet	7	10	4	9	11	19	30	2	16	4	11	-	-	-	-	6	27	33	17	46	63
Beeldende en architecturale kunsten	175	319	198	375	373	694	1.067	-	-	-	-	-	-	-	-	-	-	-	373	694	1.067
Beeldende en architecturale vorming	72	124	75	151	147	275	422	-	-	-	-	-	-	-	-	-	-	-	147	275	422
Beeldende vorming	-	-	-	-	-	-	-	30	95	30	92	-	-	-	-	60	187	247	60	187	247
Bijzondere beeldende vorming	-	-	-	-	-	-	-	-	-	-	-	12	40	-	-	12	40	52	12	40	52
Bijzondere muzikale vorming	-	-	-	-	-	-	-	-	-	-	-	26	32	-	-	26	32	58	26	32	58
Bijzondere vorming dans	-	-	-	-	-	-	-	-	-	-	-	1	3	-	-	1	3	4	1	3	4
Bijzondere vorming woordkunst-drama	-	-	-	-	-	-	-	-	-	-	-	8	21	-	-	8	21	29	8	21	29
Dans	2	32	4	33	6	65	71	3	31	7	29	-	-	-	-	10	60	70	16	125	141
Grafische vormgeving	-	-	-	-	-	-	-	-	-	-	-	-	-	12	11	12	11	23	12	11	23
Industriële kunst	-	-	-	-	-	-	-	18	8	15	12	-	-	-	-	33	20	53	33	20	53
Industriële vormgeving	-	-	-	-	-	-	-	-	-	-	-	-	-	6	5	6	5	11	6	5	11
Muziek	31	41	65	43	96	84	180	73	69	56	41	-	-	-	-	129	110	239	225	194	419
Ruimtelijke vormgeving	-	-	-	-	-	-	-	-	-	-	-	-	-	5	4	5	4	9	5	4	9
Toegepaste beeldende kunst	-	-	-	-	-	-	-	135	190	85	142	-	-	-	-	220	332	552	220	332	552
Vrije beeldende kunst	-	-	-	-	-	-	-	56	165	57	153	-	-	-	-	113	318	431	113	318	431
Woordkunst-drama	60	174	67	154	127	328	455	55	169	42	136	-	-	-	-	97	305	402	224	633	857
Totaal	441	847	542	942	983	1.789	2.772	616	1.124	484	942	47	96	23	20	1.170	2.182	3.352	2.153	3.971	6.124



SECUNDAIR ONDERWIJS
Technisch secundair onderwijs

Studierichting	Tweede graad							Derde graad									Algemeen totaal		
	1ste leerjaar		2de leerjaar		Totaal			1ste leerjaar		2de leerjaar		Se-n-Se		Totaal			J	M	T
	J	M	J	M	J	M	T	J	M	J	M	J	M	J	M	T			
Administratie vrije beroepen	-	-	-	-	-	-	-	-	-	-	-	6	14	6	14	20	6	14	20
Agro- en groenbeheer	-	-	-	-	-	-	-	-	-	-	-	14	-	14	-	14	14	-	14
Agro- en groenmechanisatie	-	-	-	-	-	-	-	-	-	-	-	51	-	51	-	51	51	-	51
Animatie in de ouderenzorg	-	-	-	-	-	-	-	-	-	-	-	1	12	1	12	13	1	12	13
Apotheekassistent	-	-	-	-	-	-	-	-	-	-	-	20	94	20	94	114	20	94	114
Assistent voedingsindustrie	-	-	-	-	-	-	-	-	-	-	-	10	1	10	1	11	10	1	11
Automotive	-	-	-	-	-	-	-	-	-	-	-	7	-	7	-	7	7	-	7
Autotechnieken	-	-	-	-	-	-	-	327	3	293	1	-	-	620	4	624	620	4	624
Bio-esthetiek	1	448	2	495	3	943	946	-	-	-	-	-	-	-	-	-	3	943	946
Biotechnische wetenschappen	163	86	137	77	300	163	463	152	108	139	96	-	-	291	204	495	591	367	958
Boekhouden-informatica	-	-	-	-	-	-	-	651	328	577	302	-	-	1.228	630	1.858	1.228	630	1.858
Bouw constructie- en planningstechnieken	-	-	-	-	-	-	-	-	-	-	-	10	-	10	-	10	10	-	10
Bouw- en houtkunde	107	5	125	6	232	11	243	128	6	99	5	-	-	227	11	238	459	22	481
Bouwtechnieken	89	2	103	2	192	4	196	105	-	125	1	-	-	230	1	231	422	5	427
Brood en banket	37	29	56	36	93	65	158	60	40	49	42	-	-	109	82	191	202	147	349
Butler-Intendant	-	-	-	-	-	-	-	-	-	-	-	2	1	2	1	3	2	1	3
Chemie	-	-	-	-	-	-	-	282	112	184	93	-	-	466	205	671	466	205	671
Chemische procestechnieken	-	-	-	-	-	-	-	-	-	-	-	130	8	130	8	138	130	8	138
Chemische procestechnieken duaal	-	-	-	-	-	-	-	-	-	-	-	26	1	26	1	27	26	1	27
Commercieel webverkeer	-	-	-	-	-	-	-	-	-	-	-	10	-	10	-	10	10	-	10
Computergestuurde mechanische produktietechnieken	-	-	-	-	-	-	-	-	-	-	-	43	-	43	-	43	43	-	43
Contactologie-optometrie	-	-	-	-	-	-	-	-	-	-	-	4	4	4	4	8	4	4	8
Creatie en mode	9	142	14	122	23	264	287	3	107	5	110	-	-	8	217	225	31	481	512
Creatie en patroonontwerpen	-	-	-	-	-	-	-	-	-	-	-	1	28	1	28	29	1	28	29
Dentaaltechnieken en supra-structuren	-	-	-	-	-	-	-	-	-	-	-	11	8	11	8	19	11	8	19
Dier- en landbouwtechnische wetenschappen	-	-	-	-	-	-	-	124	137	103	127	-	-	227	264	491	227	264	491
Elektriciteit-elektronica	408	7	356	2	764	9	773	250	3	240	2	-	-	490	5	495	1.254	14	1.268
Elektrische installatietechnieken	-	-	-	-	-	-	-	793	8	761	4	-	-	1.554	12	1.566	1.554	12	1.566
Elektromechanica	1.121	15	1.011	19	2.132	34	2.166	1.030	14	862	15	-	-	1.892	29	1.921	4.024	63	4.087
Elektronische installatietechnieken	-	-	-	-	-	-	-	18	-	18	-	-	-	36	-	36	36	-	36
Elektrotechnieken	947	13	953	12	1.900	25	1.925	-	-	-	-	-	-	-	-	-	1.900	25	1.925
Esthetische lichaamsverzorging	-	-	-	-	-	-	-	-	-	-	-	1	128	1	128	129	1	128	129
Farmacologisch-technisch assistent	-	-	-	-	-	-	-	59	133	57	119	-	-	116	252	368	116	252	368
Fotografie	16	32	32	58	48	90	138	27	53	21	45	-	-	48	98	146	96	188	284
Gestandaardiseerde en geprogrammeerde druktechnieken	-	-	-	-	-	-	-	-	-	-	-	4	-	4	-	4	4	-	4
Gezondheids- en welzijnswetenschappen	-	-	-	-	-	-	-	246	1.052	160	1.031	-	-	406	2.083	2.489	406	2.083	2.489
Grafische communicatie	69	22	29	11	98	33	131	25	12	26	16	-	-	51	28	79	149	61	210
Grafische media	250	66	292	50	542	116	658	-	-	-	-	-	-	-	-	-	542	116	658
Grime	-	-	-	-	-	-	-	-	-	-	-	1	35	1	35	36	1	35	36
Handel	1.814	1.154	2.297	1.336	4.111	2.490	6.601	1.523	1.199	1.345	1.059	-	-	2.868	2.258	5.126	6.979	4.748	11.727

SECUNDAIR ONDERWIJS
Technisch secundair onderwijs (vervolg)

Studierichting	Tweede graad							Derde graad									Algemeen totaal		
	1ste leerjaar		2de leerjaar		Totaal			1ste leerjaar		2de leerjaar		Se-n-Se		Totaal					
	J	M	J	M	J	M	T	J	M	J	M	J	M	J	M	T	J	M	T
Handel-talen	331	458	358	540	689	998	1.687	-	-	-	-	-	-	-	-	-	689	998	1.687
Haventechnieken	-	-	-	-	-	-	-	-	-	-	-	-	-	21	-	21	21	-	21
Hospitality	-	-	-	-	-	-	-	8	25	7	20	-	-	15	45	60	15	45	60
Hotel	133	98	135	113	268	211	479	165	106	139	100	-	-	304	206	510	572	417	989
Hotelbeheer	-	-	-	-	-	-	-	-	-	-	-	17	13	17	13	30	17	13	30
Hout constructie- en planningstechnieken	-	-	-	-	-	-	-	-	-	-	-	68	-	68	-	68	68	-	68
Houttechnieken	522	18	496	7	1.018	25	1.043	420	7	380	4	-	-	800	11	811	1.818	36	1.854
Immobiëlenbeheer	-	-	-	-	-	-	-	-	-	-	-	4	4	4	4	8	4	4	8
Industriële computertechnieken	-	-	-	-	-	-	-	-	-	-	-	18	-	18	-	18	18	-	18
Industriële ICT	-	-	-	-	-	-	-	229	3	177	7	-	-	406	10	416	406	10	416
Industriële koeltechnieken	-	-	-	-	-	-	-	-	-	-	-	25	-	25	-	25	25	-	25
Industriële onderhoudstechnieken	-	-	-	-	-	-	-	-	-	-	-	173	2	173	2	175	173	2	175
Industriële wetenschappen	1.068	69	886	48	1.954	117	2.071	705	31	636	30	-	-	1.341	61	1.402	3.295	178	3.473
Informaticabeheer	-	-	-	-	-	-	-	830	38	680	28	-	-	1.510	66	1.576	1.510	66	1.576
Integrale veiligheid	-	-	-	-	-	-	-	-	-	-	-	642	150	642	150	792	642	150	792
Interactieve multimediatechnieken	-	-	-	-	-	-	-	-	-	-	-	25	1	25	1	26	25	1	26
Internaatswerking	-	-	-	-	-	-	-	-	-	-	-	10	17	10	17	27	10	17	27
Internationaal transport en goederenverzending	-	-	-	-	-	-	-	-	-	-	-	45	15	45	15	60	45	15	60
Jeugd- en gehandicaptenzorg	-	-	-	-	-	-	-	106	521	92	412	-	-	198	933	1.131	198	933	1.131
KMO-administratie	-	-	-	-	-	-	-	-	-	-	-	6	7	6	7	13	6	7	13
Koel- en warmtechnieken	-	-	-	-	-	-	-	46	1	53	-	-	-	99	1	100	99	1	100
Kunststofvormgevingstechnieken	-	-	-	-	-	-	-	-	-	-	-	5	-	5	-	5	5	-	5
Leefgroepenwerking	-	-	-	-	-	-	-	-	-	-	-	80	240	80	240	320	80	240	320
Lichamelijke opvoeding en sport	1.024	301	1.166	339	2.190	640	2.830	1.181	343	1.030	306	-	-	2.211	649	2.860	4.401	1.289	5.690
Maritieme technieken Dek	28	-	19	2	47	2	49	22	2	17	-	-	-	39	2	41	86	4	90
Maritieme technieken Motoren	13	-	11	-	24	-	24	7	-	13	-	-	-	20	-	20	44	-	44
Mechanica constructie- en planningstechnieken	-	-	-	-	-	-	-	-	-	-	-	18	-	18	-	18	18	-	18
Mechanische technieken	817	10	782	6	1.599	16	1.615	-	-	-	-	-	-	-	-	-	1.599	16	1.615
Mechanische vormgevingstechnieken	-	-	-	-	-	-	-	533	7	504	5	-	-	1.037	12	1.049	1.037	12	1.049
Medico-sociale administratie	-	-	-	-	-	-	-	-	-	-	-	3	69	3	69	72	3	69	72
Multimedia	-	-	-	-	-	-	-	313	63	241	53	-	-	554	116	670	554	116	670
Natuur- en groentechnische wetenschappen	-	-	-	-	-	-	-	33	9	41	15	-	-	74	24	98	74	24	98
Onthaal en public relations	-	-	-	-	-	-	-	121	213	76	236	-	-	197	449	646	197	449	646
Optiektchnieken	-	-	-	-	-	-	-	3	8	5	4	-	-	8	12	20	8	12	20
Orthopedietechnieken	-	-	-	-	-	-	-	12	8	6	7	-	-	18	15	33	18	15	33
Orthopedische instrumenten	-	-	-	-	-	-	-	-	-	-	-	6	3	6	3	9	6	3	9
Plant-, dier- en milieutechnieken	263	162	261	152	524	314	838	-	-	-	-	-	-	-	-	-	524	314	838
Planttechnische wetenschappen	-	-	-	-	-	-	-	141	11	114	14	-	-	255	25	280	255	25	280
Podiumtechnieken	-	-	-	-	-	-	-	42	3	34	2	-	-	76	5	81	76	5	81
Printmedia	-	-	-	-	-	-	-	87	19	83	37	-	-	170	56	226	170	56	226
Productie- en procesttechnologie	-	-	-	-	-	-	-	-	-	-	-	9	-	9	-	9	9	-	9



SECUNDAIR ONDERWIJS
Technisch secundair onderwijs (vervolg)

Studierichting	Tweede graad						Derde graad						Algemeen totaal						
	1ste leerjaar		2de leerjaar		Totaal		1ste leerjaar		2de leerjaar		Se-n-Se		Totaal						
	J	M	J	M	J	M	T	J	M	J	M	J	M	T	J	M	T		
Regeltechnieken	-	-	-	-	-	-	-	-	-	-	-	44	3	44	3	47	44	3	47
Rotatiedruktechnieken	-	-	-	-	-	-	-	-	-	-	-	2	-	2	-	2	2	-	2
Schoonheidsverzorging	-	-	-	-	-	-	-	1	510	1	474	-	-	2	984	986	2	984	986
Secretariaat-talen	-	-	-	-	-	-	-	294	535	324	556	-	-	618	1.091	1.709	618	1.091	1.709
Slagerij en vleeswaren	11	2	12	2	23	4	27	17	1	13	1	-	-	30	2	32	53	6	59
Sociale en technische wetenschappen	1.245	4.280	1.497	4.587	2.742	8.867	11.609	1.311	3.697	1.160	3.323	-	-	2.471	7.020	9.491	5.213	15.887	21.100
Sportclub- en fitnessbegeleider	-	-	-	-	-	-	-	-	-	-	-	24	5	24	5	29	24	5	29
Stuur- en beveiligingstechnieken	-	-	-	-	-	-	-	-	-	-	-	165	-	165	-	165	165	-	165
Tandartsassistentie	-	-	-	-	-	-	-	-	-	-	-	1	66	1	66	67	1	66	67
Tandtechnieken	-	-	-	-	-	-	-	20	19	17	18	-	-	37	37	74	37	37	74
Techniek-wetenschappen	620	295	676	341	1.296	636	1.932	676	304	552	247	-	-	1.228	551	1.779	2.524	1.187	3.711
Tekst- en beeldintegratietechnieken	-	-	-	-	-	-	-	-	-	-	-	6	7	6	7	13	6	7	13
Textiel- en designtechnieken	11	5	7	2	18	7	25	11	1	2	4	-	-	13	5	18	31	12	43
Textielproductietechnieken	-	-	-	-	-	-	-	1	-	-	-	-	-	1	-	1	1	-	1
Textieltechnieken	5	-	-	-	5	-	5	-	-	-	-	-	-	-	-	-	5	-	5
Toegepaste autotechnieken	-	-	-	-	-	-	-	-	-	-	-	60	-	60	-	60	60	-	60
Toerisme	108	150	125	238	233	388	621	151	300	152	235	-	-	303	535	838	536	923	1.459
Toerisme en organisatie	-	-	-	-	-	-	-	-	-	-	-	2	23	2	23	25	2	23	25
Toerisme en recreatie	-	-	-	-	-	-	-	-	-	-	-	11	22	11	22	33	11	22	33
Topsport	27	3	39	6	66	9	75	29	5	27	16	-	-	56	21	77	122	30	152
Verkoop en distributie	-	-	-	-	-	-	-	-	-	-	-	8	5	8	5	13	8	5	13
Vliegtuigtechnicus	-	-	-	-	-	-	-	-	-	-	-	22	-	22	-	22	22	-	22
Vliegtuigtechnieken	-	-	-	-	-	-	-	31	2	29	-	-	-	60	2	62	60	2	62
Voedingstechnieken	3	4	2	3	5	7	12	3	1	6	3	-	-	9	4	13	14	11	25
Totaal	11.260	7.876	11.879	8.612	23.139	16.488	39.627	13.352	10.108	11.675	9.225	1.872	986	26.899	20.319	47.218	50.038	36.807	86.845

SECUNDAIR ONDERWIJS
Beroepssecundair onderwijs

Studierichting	Tweede graad							Derde graad									Algemeen totaal		
	1ste leerjaar		2de leerjaar		Totaal			1ste leerjaar		2de leerjaar		3de leerjaar		Totaal					
	J	M	J	M	J	M	T	J	M	J	M	J	M	J	M	T	J	M	T
Auto	-	-	-	-	-	-	-	723	8	611	6	-	-	1.334	14	1.348	1.334	14	1.348
Auto-elektriciteit	-	-	-	-	-	-	-	-	-	-	-	255	-	255	-	255	255	-	255
Banketaannemer-traiteur	-	-	-	-	-	-	-	-	-	-	-	69	32	69	32	101	69	32	101
Banketbakkerij-chocoladebewerking	-	-	-	-	-	-	-	-	-	-	-	139	82	139	82	221	139	82	221
Basismechanica	2.268	41	2.254	26	4.522	67	4.589	-	-	-	-	-	-	-	-	-	4.522	67	4.589
Bedrijfsgrafiek	-	-	-	-	-	-	-	-	-	-	-	28	3	28	3	31	28	3	31
Bedrijfsvoertuigen	-	-	-	-	-	-	-	-	-	-	-	21	-	21	-	21	21	-	21
Beperkte kustvaart	-	-	-	-	-	-	-	-	-	-	-	4	1	4	1	5	4	1	5
Bijzonder transport	-	-	-	-	-	-	-	-	-	-	-	21	-	21	-	21	21	-	21
Bijzondere schrijnwerkconstructies	-	-	-	-	-	-	-	-	-	-	-	187	3	187	3	190	187	3	190
Bio-ecologische bouwafwerking	-	-	-	-	-	-	-	-	-	-	-	16	-	16	-	16	16	-	16
Bloemsierkunst	-	-	-	-	-	-	-	-	-	-	-	11	31	11	31	42	11	31	42
Bosbouw en bosbeheer	-	-	-	-	-	-	-	-	-	-	-	12	-	12	-	12	12	-	12
Bouw	351	2	382	3	733	5	738	-	-	-	-	-	-	-	-	-	733	5	738
Bouw historische muziekinstrumenten	-	-	-	-	-	-	-	-	-	-	-	9	1	9	1	10	9	1	10
Bouwplaatsmachinist	-	-	-	-	-	-	-	52	-	51	-	-	-	103	-	103	103	-	103
Brood- en banketbakkerij	165	78	153	96	318	174	492	-	-	-	-	-	-	-	-	-	318	174	492
Brood- en banketbakkerij en confiserie	-	-	-	-	-	-	-	153	109	157	76	-	-	310	185	495	310	185	495
Carrosserie	-	-	-	-	-	-	-	211	1	179	1	-	-	390	2	392	390	2	392
Carrosserie- en spuitwerk	-	-	-	-	-	-	-	-	-	-	-	180	1	180	1	181	180	1	181
Centrale verwarming en sanitaire installaties	-	-	-	-	-	-	-	382	2	352	-	-	-	734	2	736	734	2	736
Computergestuurde werktuigmachines	-	-	-	-	-	-	-	-	-	-	-	210	4	210	4	214	210	4	214
Dakwerken	-	-	-	-	-	-	-	-	-	-	-	74	-	74	-	74	74	-	74
Decor- en standenbouw	-	-	-	-	-	-	-	-	-	-	-	11	32	11	32	43	11	32	43
Decoratie en restauratie schilderwerk	-	-	-	-	-	-	-	-	-	-	-	88	48	88	48	136	88	48	136
Diamantbewerking	6	1	6	2	12	3	15	5	2	3	-	-	-	8	2	10	20	5	25
Dieetbakkerij	-	-	-	-	-	-	-	-	-	-	-	26	18	26	18	44	26	18	44
Dierenzorg	-	-	-	-	-	-	-	83	140	69	183	-	-	152	323	475	152	323	475
Diesel- en LPG-motoren	-	-	-	-	-	-	-	-	-	-	-	97	1	97	1	98	97	1	98
Drukken en afwerken	-	-	-	-	-	-	-	50	13	51	12	-	-	101	25	126	101	25	126
Drukken en voorbereiden	70	12	77	13	147	25	172	-	-	-	-	-	-	-	-	-	147	25	172
Drukvoorbereiding	-	-	-	-	-	-	-	47	7	41	12	-	-	88	19	107	88	19	107
Duurzaam wonen	18	7	33	6	51	13	64	17	5	19	3	-	-	36	8	44	87	21	108
Elektrische installaties	1.128	6	1.082	20	2.210	26	2.236	941	4	860	6	-	-	1.801	10	1.811	4.011	36	4.047
Elektrische installaties duaal	-	-	-	-	-	-	-	3	-	-	-	-	-	3	-	3	3	-	3
Etalage en standendecoratie	-	-	-	-	-	-	-	11	62	9	44	-	-	20	106	126	20	106	126
Fotolassen	-	-	-	-	-	-	-	-	-	-	-	289	5	289	5	294	289	5	294
Geautomatiseerde diamantbewerking en kwaliteitsanalyse	-	-	-	-	-	-	-	-	-	-	-	-	3	-	3	3	-	3	3
Gemeenschapsrestaurantie	-	-	-	-	-	-	-	-	-	-	-	57	35	57	35	92	57	35	92
Gespecialiseerd recreatiemedewerker	-	-	-	-	-	-	-	-	-	-	-	31	35	31	35	66	31	35	66
Gespecialiseerde dierenverzorging	-	-	-	-	-	-	-	-	-	-	-	37	143	37	143	180	37	143	180



SECUNDAIR ONDERWIJS
Beroepssecundair onderwijs (vervolg)

Studierichting	Tweede graad							Derde graad							Algemeen totaal				
	1ste leerjaar		2de leerjaar		Totaal			1ste leerjaar		2de leerjaar		3de leerjaar		Totaal			J	M	T
	J	M	J	M	J	M	T	J	M	J	M	J	M	T					
Goud en juwelen	3	1	7	2	10	3	13	10	7	3	12	-	-	13	19	32	23	22	45
Grafische opmaaksystemen	-	-	-	-	-	-	-	-	-	-	-	20	5	20	5	25	20	5	25
Groendecoratie	-	-	-	-	-	-	-	1	2	2	7	-	-	3	9	12	3	9	12
Grootkeuken	-	-	-	-	-	-	-	85	31	65	42	-	-	150	73	223	150	73	223
Haarstilis	-	-	-	-	-	-	-	-	-	-	-	28	614	28	614	642	28	614	642
Haarverzorging dual	-	-	-	-	-	-	-	2	32	-	-	-	-	2	32	34	2	32	34
Haarzorg	102	885	95	936	197	1.821	2.018	48	834	42	717	-	-	90	1.551	1.641	287	3.372	3.659
Hotelonthaal	-	-	-	-	-	-	-	-	-	-	-	12	44	12	44	56	12	44	56
Hout	1.192	30	1.243	27	2.435	57	2.492	-	-	-	-	-	-	-	-	-	2.435	57	2.492
Houtbewerking	-	-	-	-	-	-	-	1.124	33	1.044	26	-	-	2.168	59	2.227	2.168	59	2.227
Houtbewerking-snijwerk	-	-	-	-	-	-	-	1	-	8	-	-	-	9	-	9	9	-	9
Industrieel onderhoud	-	-	-	-	-	-	-	-	-	-	-	188	1	188	1	189	188	1	189
Industriële elektriciteit	-	-	-	-	-	-	-	-	-	-	-	664	3	664	3	667	664	3	667
Industriële houtbewerking	-	-	-	-	-	-	-	-	-	-	-	270	3	270	3	273	270	3	273
Instellen van textielmachines	-	-	-	-	-	-	-	-	-	-	-	2	-	2	-	2	2	-	2
Interieurinrichting	-	-	-	-	-	-	-	-	-	-	-	324	8	324	8	332	324	8	332
Juwelencreatie	-	-	-	-	-	-	-	-	-	-	-	5	2	5	2	7	5	2	7
Kantoor	1.070	981	1.160	992	2.230	1.973	4.203	1.181	1.135	1.076	1.057	-	-	2.257	2.192	4.449	4.487	4.165	8.652
Kantooradministratie en gegevensbeheer	-	-	-	-	-	-	-	-	-	-	-	684	811	684	811	1.495	684	811	1.495
Kinderzorg	-	-	-	-	-	-	-	-	-	-	-	60	1.189	60	1.189	1.249	60	1.189	1.249
Koelinstallaties	-	-	-	-	-	-	-	32	-	45	-	-	-	77	-	77	77	-	77
Koeltechnische installaties	-	-	-	-	-	-	-	-	-	-	-	29	-	29	-	29	29	-	29
Land- en tuinbouwmechanisatie	-	-	-	-	-	-	-	-	-	-	-	74	1	74	1	75	74	1	75
Landbouw	-	-	-	-	-	-	-	102	32	81	23	-	-	183	55	238	183	55	238
Lassen-constructie	-	-	-	-	-	-	-	606	7	585	10	-	-	1.191	17	1.208	1.191	17	1.208
Logistiek	-	-	-	-	-	-	-	-	-	-	-	195	79	195	79	274	195	79	274
Manegehouder-rijmeester	-	-	-	-	-	-	-	-	-	-	-	3	15	3	15	18	3	15	18
Maritieme vorming	4	-	5	-	9	-	9	-	-	-	-	-	-	-	-	-	9	-	9
Matrijzenbouw	-	-	-	-	-	-	-	-	-	-	-	5	-	5	-	5	5	-	5
Mecanici onderhouden en herstel motorfiets	-	-	-	-	-	-	-	-	-	-	-	23	-	23	-	23	23	-	23
Mechanisch onderhoud	-	-	-	-	-	-	-	50	1	27	1	-	-	77	2	79	77	2	79
Mechanische en hydraulische kranen	-	-	-	-	-	-	-	-	-	-	-	12	-	12	-	12	12	-	12
Meerkleurendruk-drukwerkveredeling	-	-	-	-	-	-	-	-	-	-	-	44	12	44	12	56	44	12	56
Meubelgarneren	-	-	-	-	-	-	-	-	-	-	-	7	-	7	-	7	7	-	7
Moderealisatie en -presentatie	13	234	14	213	27	447	474	-	-	-	-	-	-	-	-	-	27	447	474
Moderealisatie en -verkoop	-	-	-	-	-	-	-	13	243	11	190	-	-	24	433	457	24	433	457
Modespecialisatie en trendstudie	-	-	-	-	-	-	-	-	-	-	-	10	70	10	70	80	10	70	80
Mode-verkoop	-	-	-	-	-	-	-	-	-	-	-	2	100	2	100	102	2	100	102
Muziekinstrumentenbouw	-	-	-	-	-	-	-	10	3	8	1	-	-	18	4	22	18	4	22
Naamloos leerjaar	-	-	-	-	-	-	-	-	-	-	-	28	33	28	33	61	28	33	61
Onthaal en recreatie	-	-	-	-	-	-	-	56	76	57	69	-	-	113	145	258	113	145	258
Organisatie-assistentie	-	-	-	-	-	-	-	-	-	-	-	72	202	72	202	274	72	202	274

SECUNDAIR ONDERWIJS
Beroepssecundair onderwijs (vervolg)

Studierichting	Tweede graad							Derde graad									Algemeen totaal		
	1ste leerjaar		2de leerjaar		Totaal			1ste leerjaar		2de leerjaar		3de leerjaar		Totaal			J	M	T
	J	M	J	M	J	M	T	J	M	J	M	J	M	T					
Organisatiehulp	-	-	-	-	-	-	-	116	270	93	281	-	-	209	551	760	209	551	760
Paardrijden en -verzorgen	6	15	4	18	10	33	43	7	12	1	15	-	-	8	27	35	18	60	78
Pijpfitten-lassen-monteren	-	-	-	-	-	-	-	-	-	-	-	107	2	107	2	109	107	2	109
Plant, dier en milieu	397	192	426	207	823	399	1.222	-	-	-	-	-	-	-	-	-	823	399	1.222
Publiciteit en etalage	161	159	188	209	349	368	717	-	-	-	-	-	-	-	-	-	349	368	717
Publiciteit en illustratie	-	-	-	-	-	-	-	-	-	-	-	120	155	120	155	275	120	155	275
Publiciteitsgrafiek	-	-	-	-	-	-	-	213	209	151	186	-	-	364	395	759	364	395	759
Renovatie bouw	-	-	-	-	-	-	-	-	-	-	-	224	-	224	-	224	224	-	224
Restaurant en keuken	313	189	325	191	638	380	1.018	283	167	269	146	-	-	552	313	865	1.190	693	1.883
Restaurantbedrijf en drankenkennis	-	-	-	-	-	-	-	-	-	-	-	39	27	39	27	66	39	27	66
Restauratie bouw	-	-	-	-	-	-	-	-	-	-	-	15	-	15	-	15	15	-	15
Restauratie muziekinstrumenten	-	-	-	-	-	-	-	-	-	-	-	2	-	2	-	2	2	-	2
Restauratie van meubelen	-	-	-	-	-	-	-	-	-	-	-	10	1	10	1	11	10	1	11
Rijn- en binnenvaart	9	-	12	-	21	-	21	10	-	10	-	-	-	20	-	20	41	-	41
Ruwbouw	-	-	-	-	-	-	-	264	-	242	-	-	-	506	-	506	506	-	506
Ruwbouw dual	-	-	-	-	-	-	-	6	-	-	-	-	-	6	-	6	6	-	6
Ruwbouwafwerking	-	-	-	-	-	-	-	25	-	15	-	-	-	40	-	40	40	-	40
Scheeps- en havenwerk	-	-	-	-	-	-	-	-	-	-	-	15	-	15	-	15	15	-	15
Schilderwerk en decoratie	109	54	127	57	236	111	347	146	40	118	40	-	-	264	80	344	500	191	691
Schipper-motorist	-	-	-	-	-	-	-	-	-	-	-	4	-	4	-	4	4	-	4
Slagerij en verkoopklare gerechten	-	-	-	-	-	-	-	53	9	50	9	-	-	103	18	121	103	18	121
Slagerij en vleeswarenbereiding	49	6	38	6	87	12	99	-	-	-	-	-	-	-	-	-	87	12	99
Slagerij-fijnkosttraiteur	-	-	-	-	-	-	-	-	-	-	-	52	8	52	8	60	52	8	60
Specialiteitenrestaurant	-	-	-	-	-	-	-	-	-	-	-	108	57	108	57	165	108	57	165
Steen- en marmerbewerking	-	-	-	-	-	-	-	1	-	-	-	-	-	1	-	1	1	-	1
Stijl- en designmeubelen	-	-	-	-	-	-	-	-	-	-	-	47	1	47	1	48	47	1	48
Textiel	5	-	3	1	8	1	9	4	-	3	-	-	-	7	-	7	15	1	16
Thuis- en bejaardenzorg/zorgkundige	-	-	-	-	-	-	-	-	-	-	-	217	1.575	217	1.575	1.792	217	1.575	1.792
Topsport-sportbegeleider	-	-	-	-	-	-	-	-	-	-	-	1	-	1	-	1	1	-	1
Topsport-sportinitiatie	-	-	3	-	3	-	3	2	-	3	-	-	-	5	-	5	8	-	8
Tuinaanleg en -onderhoud	-	-	-	-	-	-	-	-	-	-	-	187	15	187	15	202	187	15	202
Tuinbouw en groenvoorziening	-	-	-	-	-	-	-	299	42	273	24	-	-	572	66	638	572	66	638
Tuinbouwproductie	-	-	-	-	-	-	-	-	-	-	-	11	-	11	-	11	11	-	11
Tweewielers en lichte verbrandingsmotoren	-	-	-	-	-	-	-	27	-	25	-	-	-	52	-	52	52	-	52
Uurwerkherstelling	-	-	-	-	-	-	-	-	-	-	-	7	-	7	-	7	7	-	7
Uurwerkmaken	-	-	-	-	-	-	-	7	3	8	-	-	-	15	3	18	15	3	18
Veehouderij en landbouwteelten	-	-	-	-	-	-	-	-	-	-	-	41	13	41	13	54	41	13	54
Veiligheidsberoepen	-	-	-	-	-	-	-	-	-	-	-	316	37	316	37	353	316	37	353
Verkoop	227	259	277	252	504	511	1.015	377	294	313	332	-	-	690	626	1.316	1.194	1.137	2.331
Verkoop en vertegenwoordiging	-	-	-	-	-	-	-	-	-	-	-	77	66	77	66	143	77	66	143
Verwarmingsinstallaties	-	-	-	-	-	-	-	-	-	-	-	269	-	269	-	269	269	-	269
Verzorging	-	-	-	-	-	-	-	438	3.078	332	2.891	-	-	770	5.969	6.739	770	5.969	6.739
Verzorging-voeding	471	2.949	496	3.086	967	6.035	7.002	-	-	-	-	-	-	-	-	-	967	6.035	7.002



SECUNDAIR ONDERWIJS
Beroepssecundair onderwijs (vervolg)

	Tweede graad									Derde graad									Algemeen totaal					
	1ste leerjaar			2de leerjaar			Totaal			1ste leerjaar			2de leerjaar			3de leerjaar			Totaal					
	J	M		J	M		J	M	T	J	M		J	M		J	M	T	J	M	T	J	M	T
Vrachtwagenchauffeur	-	-		-	-		-	-	-	75	5		81	5		-	-		156	10	166	156	10	166
Wegenbouwmachines	-	-		-	-		-	-	-	-	-		-	-		18	-	18	18	-	18	18	-	18
Wereldgastronomie	-	-		-	-		-	-	-	-	-		-	-		27	9	36	27	9	36	27	9	36
Werktuigmachines	-	-		-	-		-	-	-	356	6		334	1		-	-		690	7	697	690	7	697
Winkelbeheer en etalage	-	-		-	-		-	-	-	-	-		-	-		146	223	369	146	223	369	146	223	369
Zeefdruk	-	-		-	-		-	-	-	-	-		-	-		11	3	14	11	3	14	11	3	14
Zorgkundige duaal	-	-		-	-		-	-	-	-	-		-	-		-	12	12	-	12	12	-	12	12
Totaal	8.137	6.101		8.410	6.363		16.547	12.464	29.011	8.708	6.924		7.777	6.428		6.704	5.874	23.189	23.189	19.226	42.415	39.736	31.690	71.426
Modulair onderwijs op het niveau van de 2de en 3de graad (studierichtingen: zie volgende tabel)																								
Algemeen totaal BSO																						40.115	32.237	72.352

SECUNDAIR ONDERWIJS
Beroepssecundair onderwijs

Modulair onderwijs op het niveau van de 2de en 3de graad naar opleiding

Opleiding	Jongens	Meisjes	Totaal
Begeleider in de kinderopvang	4	22	26
Binnenschrijnwerker	16	1	17
BMBE-lasser	12	-	12
Buitenschrijnwerker	18	-	18
Hoeklasser	8	-	8
Hulpmecanici personen- en lichte bedrijfswagens	22	-	22
Industrieel elektrotechnisch installateur	6	-	6
Koetswerkhersteller specialiteit cartuning-lettering	6	-	6
Koetswerkhersteller	6	-	6
Lasser monteerder	3	-	3
Lasser monteerder BMBE	19	-	19
Logistiek assistent in ziekenhuizen en zorginstellingen	3	5	8
Machinaal houtbewerker	6	-	6
Mecanici personen- en lichte bedrijfswagens	28	2	30
Metselaar	5	-	5
Metselaar siermetselwerk	3	-	3
MIG/MAG-lasser	13	-	13
Plaatwerker	22	-	22
Residentieel elektrotechnisch installateur	26	-	26
Spuiter	16	-	16
Technicus personen- en lichte bedrijfswagens	29	-	29
Technicus personen- en lichte bedrijfswagens LPG	5	-	5
Techniker centrale verwarming	3	-	3
Techniker klimatisatie	6	-	6
Thuis- en bejaardenzorg/zorgkundige	8	41	49
Verzorgende	59	475	534
Vloerder-tegelzetter	7	-	7
Werbbediener ruwbouw	10	-	10
Werkplaatsschrijnwerker	10	1	11
Totaal	379	547	926

SECUNDAIR ONDERWIJS

Gewoon secundair onderwijs per studiegebied, onderwijsvorm en soort schoolbestuur (2de en 3de graad en modulair onderwijs)

Studiegebied	Onderwijs- vorm	Gemeenschapsonderwijs			Privaatrechtelijk			Provincie			Gemeente			Totaal		
		J	M	T	J	M	T	J	M	T	J	M	T	J	M	T
Algemeen secundair onderwijs	ASO	8.779	11.294	20.073	38.322	50.684	89.006	185	278	463	985	1.347	2.332	48.271	63.603	111.874
	Totaal	8.779	11.294	20.073	38.322	50.684	89.006	185	278	463	985	1.347	2.332	48.271	63.603	111.874
Auto	TSO	42	-	42	549	3	552	34	-	34	55	1	56	680	4	684
	BSO	715	8	723	1.515	18	1.533	162	3	165	286	1	287	2.678	30	2.708
	Totaal	757	8	765	2.064	21	2.085	196	3	199	341	2	343	3.358	34	3.392
Ballet	KSO	-	-	-	-	-	-	-	-	-	17	46	63	17	46	63
	Totaal	-	-	-	-	-	-	-	-	-	17	46	63	17	46	63
Beeldende kunsten	KSO	311	467	778	841	1.641	2.482	250	448	698	234	361	595	1.636	2.917	4.553
	Totaal	311	467	778	841	1.641	2.482	250	448	698	234	361	595	1.636	2.917	4.553
Bouw	TSO	19	-	19	742	24	766	44	2	46	86	1	87	891	27	918
	BSO	466	89	555	1.771	155	1.926	117	1	118	94	20	114	2.448	265	2.713
	Totaal	485	89	574	2.513	179	2.692	161	3	164	180	21	201	3.339	292	3.631
Chemie	TSO	88	117	205	2.896	1.525	4.421	200	62	262	98	43	141	3.282	1.747	5.029
	Totaal	88	117	205	2.896	1.525	4.421	200	62	262	98	43	141	3.282	1.747	5.029
Decoratieve technieken	BSO	325	302	627	358	547	905	30	36	66	151	171	322	864	1.056	1.920
	Totaal	325	302	627	358	547	905	30	36	66	151	171	322	864	1.056	1.920
Fotografie	TSO	28	32	60	32	107	139	-	-	-	36	49	85	96	188	284
	Totaal	28	32	60	32	107	139	-	-	-	36	49	85	96	188	284
Grafische communicatie en media	TSO	274	54	328	1.098	278	1.376	13	6	19	67	19	86	1.452	357	1.809
	BSO	87	16	103	299	67	366	-	-	-	53	9	62	439	92	531
	Totaal	361	70	431	1.397	345	1.742	13	6	19	120	28	148	1.891	449	2.340
Handel	TSO	2.213	1.209	3.422	8.310	6.106	14.416	245	175	420	338	157	495	11.106	7.647	18.753
	BSO	1.794	1.519	3.313	4.466	4.473	8.939	165	234	399	358	255	613	6.783	6.481	13.264
	Totaal	4.007	2.728	6.735	12.776	10.579	23.355	410	409	819	696	412	1.108	17.889	14.128	32.017
Hout	TSO	41	2	43	1.662	32	1.694	106	2	108	77	-	77	1.886	36	1.922
	BSO	1.083	37	1.120	3.667	83	3.750	423	8	431	334	6	340	5.507	134	5.641
	Totaal	1.124	39	1.163	5.329	115	5.444	529	10	539	411	6	417	7.393	170	7.563
Juwelen	BSO	-	-	-	40	18	58	-	-	-	30	17	47	70	35	105
	Totaal	-	-	-	40	18	58	-	-	-	30	17	47	70	35	105
Koeling en warmte	TSO	-	-	-	74	1	75	17	-	17	33	-	33	124	1	125
	BSO	205	-	205	609	-	609	151	2	153	153	-	153	1.118	2	1.120
	Totaal	205	-	205	683	1	684	168	2	170	186	-	186	1.242	3	1.245

SECUNDAIR ONDERWIJS

Gewoon secundair onderwijs per studiegebied, onderwijsvorm en soort schoolbestuur (2de en 3de graad en modulair onderwijs) (vervolg)

Studiegebied	Onderwijs- vorm	Gemeenschapsonderwijs			Privaatrechtelijk			Provincie			Gemeente			Totaal		
		J	M	T	J	M	T	J	M	T	J	M	T	J	M	T
Land- en tuinbouw	TSO	250	232	482	998	496	1.494	397	216	613	91	50	141	1.736	994	2.730
	BSO	309	278	587	1.113	616	1.729	605	217	822	100	19	119	2.127	1.130	3.257
	Totaal	559	510	1.069	2.111	1.112	3.223	1.002	433	1.435	191	69	260	3.863	2.124	5.987
Lichaamsverzorging	TSO	4	477	481	3	1.340	1.343	-	138	138	-	135	135	7	2.090	2.097
	BSO	88	1.270	1.358	140	2.058	2.198	33	356	389	56	334	390	317	4.018	4.335
	Totaal	92	1.747	1.839	143	3.398	3.541	33	494	527	56	469	525	324	6.108	6.432
Maatschappelijke veiligheid	TSO	251	50	301	336	89	425	43	7	50	12	4	16	642	150	792
	BSO	127	14	141	141	20	161	37	3	40	11	-	11	316	37	353
	Totaal	378	64	442	477	109	586	80	10	90	23	4	27	958	187	1.145
Maritieme opleidingen	TSO	115	4	119	15	-	15	-	-	-	-	-	-	130	4	134
	BSO	58	1	59	-	-	-	-	-	-	-	-	-	58	1	59
	Totaal	173	5	178	15	-	15	-	-	-	-	-	-	188	5	193
Mechanica-elektriciteit	TSO	1.185	38	1.223	11.842	253	12.095	1.285	26	1.311	1.454	25	1.479	15.766	342	16.108
	BSO	2.592	26	2.618	7.127	89	7.216	1.084	23	1.107	1.241	6	1.247	12.044	144	12.188
	Totaal	3.777	64	3.841	18.969	342	19.311	2.369	49	2.418	2.695	31	2.726	27.810	486	28.296
Mode	TSO	1	3	4	27	477	504	4	29	33	-	-	-	32	509	541
	BSO	6	59	65	52	916	968	5	75	80	-	-	-	63	1.050	1.113
	Totaal	7	62	69	79	1.393	1.472	9	104	113	-	-	-	95	1.559	1.654
Muziekinstrumentenbouw	BSO	-	-	-	-	-	-	29	5	34	-	-	-	29	5	34
	Totaal	-	-	-	-	-	-	29	5	34	-	-	-	29	5	34
Optiek	TSO	6	8	14	6	8	14	-	-	-	-	-	-	12	16	28
	Totaal	6	8	14	6	8	14	-	-	-	-	-	-	12	16	28
Orthopedische technieken	TSO	15	8	23	9	10	19	-	-	-	-	-	-	24	18	42
	Totaal	15	8	23	9	10	19	-	-	-	-	-	-	24	18	42
Personenzorg	TSO	739	2.292	3.031	5.027	16.363	21.390	68	208	276	75	375	450	5.909	19.238	25.147
	BSO	610	4.166	4.776	1.624	10.935	12.559	38	234	272	97	741	838	2.369	16.076	18.445
	Totaal	1.349	6.458	7.807	6.651	27.298	33.949	106	442	548	172	1.116	1.288	8.278	35.314	43.592
Podiumkunsten	KSO	251	406	657	142	268	410	22	128	150	85	206	291	500	1.008	1.508
	Totaal	251	406	657	142	268	410	22	128	150	85	206	291	500	1.008	1.508
Sport	ASO	913	414	1.327	950	505	1.455	25	15	40	94	56	150	1.982	990	2.972
	TSO	2.036	525	2.561	2.141	717	2.858	110	33	143	260	49	309	4.547	1.324	5.871
	BSO	-	-	-	-	-	-	-	-	-	9	-	9	9	-	9
	Totaal	2.949	939	3.888	3.091	1.222	4.313	135	48	183	363	105	468	6.538	2.314	8.852



SECUNDAIR ONDERWIJS

Gewoon secundair onderwijs per studiegebied, onderwijsvorm en soort schoolbestuur (2de en 3de graad en modulair onderwijs) (vervolg)

Studiegebied	Onderwijs- vorm	Gemeenschapsonderwijs			Privaatrechtelijk			Provincie			Gemeente			Totaal		
		J	M	T	J	M	T	J	M	T	J	M	T	J	M	T
Tandtechnieken	TSO	22	18	40	20	19	39	-	-	-	6	8	14	48	45	93
	Totaal	22	18	40	20	19	39	-	-	-	6	8	14	48	45	93
Textiel	TSO	-	-	-	-	-	-	37	12	49	-	-	-	37	12	49
	BSO	-	-	-	-	-	-	17	1	18	-	-	-	17	1	18
	Totaal	-	-	-	-	-	-	54	13	67	-	-	-	54	13	67
Toerisme	TSO	200	314	514	483	953	1.436	45	98	143	18	52	70	746	1.417	2.163
	BSO	12	17	29	61	95	156	33	45	78	38	23	61	144	180	324
	Totaal	212	331	543	544	1.048	1.592	78	143	221	56	75	131	890	1.597	2.487
Voeding	TSO	140	103	243	573	418	991	116	72	188	56	48	104	885	641	1.526
	BSO	686	309	995	1.455	859	2.314	303	169	472	243	130	373	2.687	1.467	4.154
	Totaal	826	412	1.238	2.028	1.277	3.305	419	241	660	299	178	477	3.572	2.108	5.680
Niet opgedeeld in studiegebieden (1)	BSO	-	-	-	28	33	61	-	-	-	-	-	-	28	33	61
	Totaal	-	-	-	28	33	61	-	-	-	-	-	-	28	33	61
Algemeen totaal		27.086	26.178	53.264	101.564	103.299	204.863	6.478	3.367	9.845	7.431	4.764	12.195	142.559	137.608	280.167

(1) 7de naamloos leerjaar BSO.

SECUNDAIR ONDERWIJS
Modulair onderwijs per studiegebied (1)

Studiegebied	Gemeenschapsonderwijs			Privaatrechtelijk			Provincie			Gemeente			Totaal		
	J	M	T	J	M	T	J	M	T	J	M	T	J	M	T
Modulair onderwijs op het niveau van de 2de en 3de graad															
Auto	-	-	-	23	-	23	74	2	76	37	-	37	134	2	136
Bouw	-	-	-	-	-	-	25	-	25	-	-	-	25	-	25
Hout	-	-	-	22	2	24	28	-	28	-	-	-	50	2	52
Koeling en warmte	-	-	-	9	-	9	-	-	-	-	-	-	9	-	9
Mechanica-elektriciteit	-	-	-	-	-	-	23	-	23	64	-	64	87	-	87
Personenzorg	2	62	64	72	481	553	-	-	-	-	-	-	74	543	617
Totaal	2	62	64	126	483	609	150	2	152	101	-	101	379	547	926

(1) Deze cijfers zijn inbegrepen in de vorige tabel.



Deel 1 SCHOOLBEVOLKING

Hoofdstuk 3 : Secundair onderwijs

3.1. Gewoon secundair onderwijs

3.1.3. Schoolse vorderingen en zittenblijven in het gewoon secundair onderwijs

GEWOON SECUNDAIR ONDERWIJS

Schoolse vorderingen per graad, leerjaar, onderwijsvorm en geslacht

(anderstalige nieuwkomers, modulair onderwijs, derde leerjaar van de derde graad en Se-n-Se zijn niet inbegrepen in de cijfers)

Leerlingen met Belgische nationaliteit

aantal jaar	Jongens							Meisjes							Totaal													
	voorsprong		op leeftijd	achterstand			Totaal	voorsprong		op leeftijd	achterstand			Totaal	voorsprong		op leeftijd	achterstand			Totaal							
	>1	1	0	1	2	>2		>1	1	0	1	2	>2		>1	1	0	1	2	>2								
1ste graad																												
1ste leerjaar																												
1ste leerjaar A	5	512	23.634	3.356	376	9	27.892	2	482	24.211	3.120	250	11	28.076	7	994	47.845	6.476	626	20	55.968							
1ste leerjaar B	-	-	2.237	1.817	66	1	4.121	-	1	1.777	1.411	58	-	3.247	-	1	4.014	3.228	124	1	7.368							
Totaal 1ste leerjaar	5	512	25.871	5.173	442	10	32.013	2	483	25.988	4.531	308	11	31.323	7	995	51.859	9.704	750	21	63.336							
2de leerjaar																												
2de leerjaar	9	550	21.316	3.344	359	25	25.603	8	447	22.396	3.000	279	12	26.142	17	997	43.712	6.344	638	37	51.745							
Beroepsvoorbereidend leerjaar	-	2	2.725	2.507	169	4	5.407	-	1	2.045	1.891	88	3	4.028	-	3	4.770	4.398	257	7	9.435							
Totaal 2de leerjaar	9	552	24.041	5.851	528	29	31.010	8	448	24.441	4.891	367	15	30.170	17	1.000	48.482	10.742	895	44	61.180							
Totaal 1ste graad	14	1.064	49.912	11.024	970	39	63.023	10	931	50.429	9.422	675	26	61.493	24	1.995	100.341	20.446	1.645	65	124.516							
2de graad																												
1ste leerjaar																												
ASO	11	432	12.419	1.280	134	14	14.290	9	402	15.414	1.250	135	17	17.227	20	834	27.833	2.530	269	31	31.517							
TSO	-	47	7.283	2.563	528	56	10.477	-	18	5.144	1.823	280	34	7.299	-	65	12.427	4.386	808	90	17.776							
KSO	-	3	255	127	27	3	415	1	10	546	189	27	7	780	1	13	801	316	54	10	1.195							
BSO	-	3	2.995	3.131	594	102	6.825	-	-	2.489	2.383	263	42	5.177	-	3	5.484	5.514	857	144	12.002							
Totaal	11	485	22.952	7.101	1.283	175	32.007	10	430	23.593	5.645	705	100	30.483	21	915	46.545	12.746	1.988	275	62.490							
2de leerjaar																												
ASO	9	388	10.650	1.178	145	10	12.380	3	378	14.216	1.170	140	13	15.920	12	766	24.866	2.348	285	23	28.300							
TSO	-	36	7.389	3.003	658	84	11.170	-	28	5.593	1.998	345	37	8.001	-	64	12.982	5.001	1.003	121	19.171							
KSO	-	4	278	163	48	11	504	-	11	587	220	52	5	875	-	15	865	383	100	16	1.379							
BSO	-	3	2.987	3.269	723	127	7.109	-	2	2.532	2.421	469	57	5.481	-	5	5.519	5.690	1.192	184	12.590							
Totaal	9	431	21.304	7.613	1.574	232	31.163	3	419	22.928	5.809	1.006	112	30.277	12	850	44.232	13.422	2.580	344	61.440							
Totaal 2de graad	20	916	44.256	14.714	2.857	407	63.170	13	849	46.521	11.454	1.711	212	60.760	33	1.765	90.777	26.168	4.568	619	123.930							

GEWOON SECUNDAIR ONDERWIJS

Schoolse vorderingen per graad, leerjaar, onderwijsvorm en geslacht

(anderstalige nieuwkomers, modulair onderwijs, derde leerjaar van de derde graad en Se-n-Se zijn niet inbegrepen in de cijfers) (vervolg)

Leerlingen met Belgische nationaliteit

aantal jaar	Jongens							Meisjes							Totaal						
	voorsprong		op leeftijd	achterstand			Totaal	voorsprong		op leeftijd	achterstand			Totaal	voorsprong		op leeftijd	achterstand			Totaal
	>1	1	0	1	2	>2		>1	1	0	1	2	>2		>1	1	0	1	2	>2	
3de graad																					
1ste leerjaar																					
ASO	5	371	9.090	1.343	190	27	11.026	1	336	12.918	1.188	143	19	14.605	6	707	22.008	2.531	333	46	25.631
TSO	-	54	7.689	3.671	993	236	12.643	-	22	6.353	2.470	526	117	9.488	-	76	14.042	6.141	1.519	353	22.131
KSO	-	5	273	213	73	21	585	-	10	659	303	53	16	1.041	-	15	932	516	126	37	1.626
BSO	-	1	3.099	3.334	901	239	7.574	-	3	2.655	2.676	579	151	6.064	-	4	5.754	6.010	1.480	390	13.638
Totaal	5	431	20.151	8.561	2.157	523	31.828	1	371	22.585	6.637	1.301	303	31.198	6	802	42.736	15.198	3.458	826	63.026
2de leerjaar																					
ASO	14	317	8.470	1.357	189	23	10.370	7	377	12.136	1.200	138	10	13.868	21	694	20.606	2.557	327	33	24.238
TSO	-	46	6.522	3.352	998	203	11.121	-	33	5.885	2.249	488	125	8.780	-	79	12.407	5.601	1.486	328	19.901
KSO	-	4	227	168	50	9	458	-	9	557	238	69	5	878	-	13	784	406	119	14	1.336
BSO	-	2	2.718	2.975	928	263	6.886	-	2	2.543	2.414	565	169	5.693	-	4	5.261	5.389	1.493	432	12.579
Totaal	14	369	17.937	7.852	2.165	498	28.835	7	421	21.121	6.101	1.260	309	29.219	21	790	39.058	13.953	3.425	807	58.054
Totaal 3de graad	19	800	38.088	16.413	4.322	1.021	60.663	8	792	43.706	12.738	2.561	612	60.417	27	1.592	81.794	29.151	6.883	1.633	121.080
Algemeen totaal	53	2.780	132.256	42.151	8.149	1.467	186.856	31	2.572	140.656	33.614	4.947	850	182.670	84	5.352	272.912	75.765	13.096	2.317	369.526

Schoolse vertraging of schoolse achterstand :

- is het aantal leerjaren vertraging dat een leerling oploopt ten aanzien van het leerjaar waarin hij zich zou bevinden als hij normaal zou vorderen;
- is niet noodzakelijk een gevolg van zittenblijven, maar kan ook veroorzaakt worden door een verlate instap in het lager en/of secundair onderwijs;
- geeft een beeld over hoeveel achterstand een leerling in zijn totale schoolloopbaan heeft opgelopen.

In deze tabel wordt schoolse vertraging berekend op basis van een vergelijking tussen het leerjaar waarin de leerling is ingeschreven en het leerjaar waarin de leerling op grond van zijn geboortjaar en bij normale studievordering ingeschreven zou moeten zijn. Door atypische studieovergangen kan een leerling in het verleden schoolse vertraging opgelopen hebben die niet blijkt uit deze tabel (bv. overgang van 5de leerjaar naar 1B op basis van het leeftijds criterium).

Schoolse voorsprong: is het aantal leerjaren voorsprong dat een leerling heeft ten aanzien van het leerjaar waarin hij zich zou bevinden als hij normaal zou vorderen.

In de voorgaande jaarboeken werd voor het basis- en secundair onderwijs en voor het deeltijds kunstonderwijs steeds gebruik gemaakt van de door de school geregistreeerde en aan het beleidsdomein Onderwijs en Vorming meegedeelde nationaliteit. Vanaf het schooljaar 2011-2012 wordt voor gegevens naar nationaliteit, dus ook in de tabellen die een indeling naar Belg/niet-Belg bevatten, de officiële nationaliteit gebruikt, voor zover die gekend is. Voor leerlingen van wie de officiële nationaliteit niet gekend is, wordt nog steeds de door de school geregistreeerde nationaliteit gebruikt.



GEWOON SECUNDAIR ONDERWIJS

Schoolse vorderingen per graad, leerjaar, onderwijsvorm en geslacht

(anderstalige nieuwkomers, modulair onderwijs, derde leerjaar van de derde graad en Se-n-Se zijn niet inbegrepen in de cijfers)

Leerlingen met vreemde nationaliteit

aantal jaar	Jongens							Meisjes							Totaal													
	voorsprong		op leeftijd	achterstand			Totaal	voorsprong		op leeftijd	achterstand			Totaal	voorsprong		op leeftijd	achterstand			Totaal							
	>1	1	0	1	2	>2		>1	1	0	1	2	>2		>1	1	0	1	2	>2								
1ste graad																												
1ste leerjaar																												
1ste leerjaar A	-	21	940	765	200	16	1.942	1	16	1.053	727	188	11	1.996	1	37	1.993	1.492	388	27	3.938							
1ste leerjaar B	-	1	421	424	63	6	915	-	-	268	315	36	5	624	-	1	689	739	99	11	1.539							
Totaal 1ste leerjaar	-	22	1.361	1.189	263	22	2.857	1	16	1.321	1.042	224	16	2.620	1	38	2.682	2.231	487	38	5.477							
2de leerjaar																												
2de leerjaar	-	14	793	555	183	18	1.563	-	18	810	650	142	18	1.638	-	32	1.603	1.205	325	36	3.201							
Beroepsvoorbereidend leerjaar	-	-	376	563	90	6	1.035	-	2	262	362	83	6	715	-	2	638	925	173	12	1.750							
Totaal 2de leerjaar	-	14	1.169	1.118	273	24	2.598	-	20	1.072	1.012	225	24	2.353	-	34	2.241	2.130	498	48	4.951							
Totaal 1ste graad	-	36	2.530	2.307	536	46	5.455	1	36	2.393	2.054	449	40	4.973	1	72	4.923	4.361	985	86	10.428							
2de graad																												
1ste leerjaar																												
ASO	1	12	378	228	87	14	720	-	9	524	294	103	15	945	1	21	902	522	190	29	1.665							
TSO	1	-	247	304	185	46	783	-	2	177	224	146	28	577	1	2	424	528	331	74	1.360							
KSO	-	-	6	14	4	2	26	-	1	27	22	17	-	67	-	1	33	36	21	2	93							
BSO	-	1	330	623	251	107	1.312	1	2	231	469	165	56	924	1	3	561	1.092	416	163	2.236							
Totaal	2	13	961	1.169	527	169	2.841	1	14	959	1.009	431	99	2.513	3	27	1.920	2.178	958	268	5.354							
2de leerjaar																												
ASO	-	8	270	186	65	14	543	-	11	395	237	93	19	755	-	19	665	423	158	33	1.298							
TSO	-	1	188	274	183	63	709	-	2	187	243	145	34	611	-	3	375	517	328	97	1.320							
KSO	-	-	7	15	13	3	38	-	1	18	28	13	7	67	-	1	25	43	26	10	105							
BSO	-	2	266	587	298	148	1.301	-	1	190	423	190	78	882	-	3	456	1.010	488	226	2.183							
Totaal	-	11	731	1.062	559	228	2.591	-	15	790	931	441	138	2.315	-	26	1.521	1.993	1.000	366	4.906							
Totaal 2de graad	2	24	1.692	2.231	1.086	397	5.432	1	29	1.749	1.940	872	237	4.828	3	53	3.441	4.171	1.958	634	10.260							

GEWOON SECUNDAIR ONDERWIJS

Schoolse vorderingen per graad, leerjaar, onderwijsvorm en geslacht

(anderstalige nieuwkomers, modulair onderwijs, derde leerjaar van de derde graad en Se-n-Se zijn niet inbegrepen in de cijfers) (vervolg)

Leerlingen met vreemde nationaliteit

aantal jaar	Jongens							Meisjes							Totaal						
	voorsprong		op leeftijd	achterstand			Totaal	voorsprong		op leeftijd	achterstand			Totaal	voorsprong		op leeftijd	achterstand			Totaal
	>1	1	0	1	2	>2		>1	1	0	1	2	>2		>1	1	0	1	2	>2	
3de graad																					
1ste leerjaar																					
ASO	1	11	242	154	62	22	492	1	10	332	226	85	13	667	2	21	574	380	147	35	1.159
TSO	-	-	208	223	196	82	709	-	-	179	219	151	71	620	-	-	387	442	347	153	1.329
KSO	-	-	8	11	9	3	31	-	1	24	38	14	6	83	-	1	32	49	23	9	114
BSO	-	-	211	488	282	153	1.134	-	-	183	376	207	94	860	-	-	394	864	489	247	1.994
Totaal	1	11	669	876	549	260	2.366	1	11	718	859	457	184	2.230	2	22	1.387	1.735	1.006	444	4.596
2de leerjaar																					
ASO	-	6	182	121	55	16	380	-	13	253	185	74	14	539	-	19	435	306	129	30	919
TSO	-	3	140	192	135	84	554	-	3	124	145	118	55	445	-	6	264	337	253	139	999
KSO	-	-	6	10	7	3	26	-	-	14	30	12	8	64	-	-	20	40	19	11	90
BSO	-	-	169	362	211	149	891	-	-	141	309	179	106	735	-	-	310	671	390	255	1.626
Totaal	-	9	497	685	408	252	1.851	-	16	532	669	383	183	1.783	-	25	1.029	1.354	791	435	3.634
Totaal 3de graad	1	20	1.166	1.561	957	512	4.217	1	27	1.250	1.528	840	367	4.013	2	47	2.416	3.089	1.797	879	8.230
Algemeen totaal	3	80	5.388	6.099	2.579	955	15.104	3	92	5.392	5.522	2.161	644	13.814	6	172	10.780	11.621	4.740	1.599	28.918

Schoolse vertraging of schoolse achterstand :

- is het aantal leerjaren vertraging dat een leerling oploopt ten aanzien van het leerjaar waarin hij zich zou bevinden als hij normaal zou vorderen;
- is niet noodzakelijk een gevolg van zittenblijven, maar kan ook veroorzaakt worden door een verlate instap in het lager en/of secundair onderwijs;
- geeft een beeld over hoeveel achterstand een leerling in zijn totale schoolloopbaan heeft opgelopen.

In deze tabel wordt schoolse vertraging berekend op basis van een vergelijking tussen het leerjaar waarin de leerling is ingeschreven en het leerjaar waarin de leerling op grond van zijn geboortjaar en bij normale studievordering ingeschreven zou moeten zijn. Door atypische studieovergangen kan een leerling in het verleden schoolse vertraging opgelopen hebben die niet blijkt uit deze tabel (bv. overgang van 5de leerjaar naar 1B op basis van het leeftijds criterium).

Schoolse voorsprong: is het aantal leerjaren voorsprong dat een leerling heeft ten aanzien van het leerjaar waarin hij zich zou bevinden als hij normaal zou vorderen.

In de voorgaande jaarboeken werd voor het basis- en secundair onderwijs en voor het deeltijds kunstonderwijs steeds gebruik gemaakt van de door de school geregistreerde en aan het beleidsdomein Onderwijs en Vorming meegedeelde nationaliteit. Vanaf het schooljaar 2011-2012 wordt voor gegevens naar nationaliteit, dus ook in de tabellen die een indeling naar Belg/niet-Belg bevatten, de officiële nationaliteit gebruikt, voor zover die gekend is. Voor leerlingen van wie de officiële nationaliteit niet gekend is, wordt nog steeds de door de school geregistreerde nationaliteit gebruikt.



GEWOON SECUNDAIR ONDERWIJS

Schoolse vorderingen per graad, leerjaar, onderwijsvorm en geslacht

(anderstalige nieuwkomers, modulair onderwijs, derde leerjaar van de derde graad en Se-n-Se zijn niet inbegrepen in de cijfers)

Algemeen totaal

aantal jaar	Jongens							Meisjes							Totaal													
	voorsprong		op leeftijd	achterstand			Totaal	voorsprong		op leeftijd	achterstand			Totaal	voorsprong		op leeftijd	achterstand			Totaal							
	>1	1	0	1	2	>2		>1	1	0	1	2	>2		>1	1	0	1	2	>2								
1ste graad																												
1ste leerjaar																												
1ste leerjaar A	5	533	24.574	4.121	576	25	29.834	3	498	25.264	3.847	438	22	30.072	8	1.031	49.838	7.968	1.014	47	59.906							
1ste leerjaar B	-	1	2.658	2.241	129	7	5.036	-	1	2.045	1.726	94	5	3.871	-	2	4.703	3.967	223	12	8.907							
Totaal 1ste leerjaar	5	534	27.232	6.362	705	32	34.870	3	499	27.309	5.573	532	27	33.943	8	1.033	54.541	11.935	1.237	59	68.813							
2de leerjaar																												
2de leerjaar	9	564	22.109	3.899	542	43	27.166	8	465	23.206	3.650	421	30	27.780	17	1.029	45.315	7.549	963	73	54.946							
Beroepsvoorbereidend leerjaar	-	2	3.101	3.070	259	10	6.442	-	3	2.307	2.253	171	9	4.743	-	5	5.408	5.323	430	19	11.185							
Totaal 2de leerjaar	9	566	25.210	6.969	801	53	33.608	8	468	25.513	5.903	592	39	32.523	17	1.034	50.723	12.872	1.393	92	66.131							
Totaal 1ste graad	14	1.100	52.442	13.331	1.506	85	68.478	11	967	52.822	11.476	1.124	66	66.466	25	2.067	105.264	24.807	2.630	151	134.944							
2de graad																												
1ste leerjaar																												
ASO	12	444	12.797	1.508	221	28	15.010	9	411	15.938	1.544	238	32	18.172	21	855	28.735	3.052	459	60	33.182							
TSO	1	47	7.530	2.867	713	102	11.260	-	20	5.321	2.047	426	62	7.876	1	67	12.851	4.914	1.139	164	19.136							
KSO	-	3	261	141	31	5	441	1	11	573	211	44	7	847	1	14	834	352	75	12	1.288							
BSO	-	4	3.325	3.754	845	209	8.137	1	2	2.720	2.852	428	98	6.101	1	6	6.045	6.606	1.273	307	14.238							
Totaal	13	498	23.913	8.270	1.810	344	34.848	11	444	24.552	6.654	1.136	199	32.996	24	942	48.465	14.924	2.946	543	67.844							
2de leerjaar																												
ASO	9	396	10.920	1.364	210	24	12.923	3	389	14.611	1.407	233	32	16.675	12	785	25.531	2.771	443	56	29.598							
TSO	-	37	7.577	3.277	841	147	11.879	-	30	5.780	2.241	490	71	8.612	-	67	13.357	5.518	1.331	218	20.491							
KSO	-	4	285	178	61	14	542	-	12	605	248	65	12	942	-	16	890	426	126	26	1.484							
BSO	-	5	3.253	3.856	1.021	275	8.410	-	3	2.722	2.844	659	135	6.363	-	8	5.975	6.700	1.680	410	14.773							
Totaal	9	442	22.035	8.675	2.133	460	33.754	3	434	23.718	6.740	1.447	250	32.592	12	876	45.753	15.415	3.580	710	66.346							
Totaal 2de graad	22	940	45.948	16.945	3.943	804	68.602	14	878	48.270	13.394	2.583	449	65.588	36	1.818	94.218	30.339	6.526	1.253	134.190							

GEWOON SECUNDAIR ONDERWIJS

Schoolse vorderingen per graad, leerjaar, onderwijsvorm en geslacht

(anderstalige nieuwkomers, modulair onderwijs, derde leerjaar van de derde graad en Se-n-Se zijn niet inbegrepen in de cijfers) (vervolg)

Algemeen totaal

aantal jaar	Jongens							Meisjes							Totaal						
	voorsprong		op leeftijd	achterstand			Totaal	voorsprong		op leeftijd	achterstand			Totaal	voorsprong		op leeftijd	achterstand			Totaal
	>1	1	0	1	2	>2		>1	1	0	1	2	>2		>1	1	0	1	2	>2	
3de graad																					
1ste leerjaar																					
ASO	6	382	9.332	1.497	252	49	11.518	2	346	13.250	1.414	228	32	15.272	8	728	22.582	2.911	480	81	26.790
TSO	-	54	7.897	3.894	1.189	318	13.352	-	22	6.532	2.689	677	188	10.108	-	76	14.429	6.583	1.866	506	23.460
KSO	-	5	281	224	82	24	616	-	11	683	341	67	22	1.124	-	16	964	565	149	46	1.740
BSO	-	1	3.310	3.822	1.183	392	8.708	-	3	2.838	3.052	786	245	6.924	-	4	6.148	6.874	1.969	637	15.632
Totaal	6	442	20.820	9.437	2.706	783	34.194	2	382	23.303	7.496	1.758	487	33.428	8	824	44.123	16.933	4.464	1.270	67.622
2de leerjaar																					
ASO	14	323	8.652	1.478	244	39	10.750	7	390	12.389	1.385	212	24	14.407	21	713	21.041	2.863	456	63	25.157
TSO	-	49	6.662	3.544	1.133	287	11.675	-	36	6.009	2.394	606	180	9.225	-	85	12.671	5.938	1.739	467	20.900
KSO	-	4	233	178	57	12	484	-	9	571	268	81	13	942	-	13	804	446	138	25	1.426
BSO	-	2	2.887	3.337	1.139	412	7.777	-	2	2.684	2.723	744	275	6.428	-	4	5.571	6.060	1.883	687	14.205
Totaal	14	378	18.434	8.537	2.573	750	30.686	7	437	21.653	6.770	1.643	492	31.002	21	815	40.087	15.307	4.216	1.242	61.688
Totaal 3de graad	20	820	39.254	17.974	5.279	1.533	64.880	9	819	44.956	14.266	3.401	979	64.430	29	1.639	84.210	32.240	8.680	2.512	129.310
Algemeen totaal	56	2.860	137.644	48.250	10.728	2.422	201.960	34	2.664	146.048	39.136	7.108	1.494	196.484	90	5.524	283.692	87.386	17.836	3.916	398.444

Schoolse vertraging of schoolse achterstand :

- is het aantal leerjaren vertraging dat een leerling oploopt ten aanzien van het leerjaar waarin hij zich zou bevinden als hij normaal zou vorderen;
- is niet noodzakelijk een gevolg van zittenblijven, maar kan ook veroorzaakt worden door een verlate instap in het lager en/of secundair onderwijs;
- geeft een beeld over hoeveel achterstand een leerling in zijn totale schoolloopbaan heeft opgelopen.

In deze tabel wordt schoolse vertraging berekend op basis van een vergelijking tussen het leerjaar waarin de leerling is ingeschreven en het leerjaar waarin de leerling op grond van zijn geboortjaar en bij normale studievordering ingeschreven zou moeten zijn. Door atypische studieovergangen kan een leerling in het verleden schoolse vertraging opgelopen hebben die niet blijkt uit deze tabel (bv. overgang van 5de leerjaar naar 1B op basis van het leeftijds criterium).

Schoolse voorsprong: is het aantal leerjaren voorsprong dat een leerling heeft ten aanzien van het leerjaar waarin hij zich zou bevinden als hij normaal zou vorderen.



GEWOON SECUNDAIR ONDERWIJS

Schoolse vorderingen per graad, leerjaar, onderwijsvorm en geslacht - procentueel
(anderstalige nieuwkomers, modulair onderwijs, derde leerjaar van de derde graad en Se-n-Se zijn niet inbegrepen in de cijfers)

Leerlingen met Belgische nationaliteit

aantal jaar	Jongens							Meisjes							Totaal													
	voorsprong		op leeftijd	achterstand			Totaal	voorsprong		op leeftijd	achterstand			Totaal	voorsprong		op leeftijd	achterstand			Totaal							
	>1	1	0	1	2	>2		>1	1	0	1	2	>2		>1	1	0	1	2	>2								
1ste graad																												
1ste leerjaar																												
1ste leerjaar A	0,02	1,84	84,73	12,03	1,35	0,03	100,00	0,01	1,72	86,23	11,11	0,89	0,04	100,00	0,01	1,78	85,49	11,57	1,12	0,04	100,00							
1ste leerjaar B	-	-	54,28	44,09	1,60	0,02	100,00	-	0,03	54,73	43,46	1,79	-	100,00	-	0,01	54,48	43,81	1,68	0,01	100,00							
Totaal 1ste leerjaar	0,02	1,60	80,81	16,16	1,38	0,03	100,00	0,01	1,54	82,97	14,47	0,98	0,04	100,00	0,01	1,57	81,88	15,32	1,18	0,03	100,00							
2de leerjaar																												
2de leerjaar	0,04	2,15	83,26	13,06	1,40	0,10	100,00	0,03	1,71	85,67	11,48	1,07	0,05	100,00	0,03	1,93	84,48	12,26	1,23	0,07	100,00							
Beroepsvoorbereidend leerjaar	-	0,04	50,40	46,37	3,13	0,07	100,00	-	0,02	50,77	46,95	2,18	0,07	100,00	-	0,03	50,56	46,61	2,72	0,07	100,00							
Totaal 2de leerjaar	0,03	1,78	77,53	18,87	1,70	0,09	100,00	0,03	1,48	81,01	16,21	1,22	0,05	100,00	0,03	1,63	79,24	17,56	1,46	0,07	100,00							
Totaal 1ste graad	0,02	1,69	79,20	17,49	1,54	0,06	100,00	0,02	1,51	82,01	15,32	1,10	0,04	100,00	0,02	1,60	80,58	16,42	1,32	0,05	100,00							
2de graad																												
1ste leerjaar																												
ASO	0,08	3,02	86,91	8,96	0,94	0,10	100,00	0,05	2,33	89,48	7,26	0,78	0,10	100,00	0,06	2,65	88,31	8,03	0,85	0,10	100,00							
TSO	-	0,45	69,51	24,46	5,04	0,53	100,00	-	0,25	70,48	24,98	3,84	0,47	100,00	-	0,37	69,91	24,67	4,55	0,51	100,00							
KSO	-	0,72	61,45	30,60	6,51	0,72	100,00	0,13	1,28	70,00	24,23	3,46	0,90	100,00	0,08	1,09	67,03	26,44	4,52	0,84	100,00							
BSO	-	0,04	43,88	45,88	8,70	1,49	100,00	-	-	48,08	46,03	5,08	0,81	100,00	-	0,02	45,69	45,94	7,14	1,20	100,00							
Totaal	0,03	1,52	71,71	22,19	4,01	0,55	100,00	0,03	1,41	77,40	18,52	2,31	0,33	100,00	0,03	1,46	74,48	20,40	3,18	0,44	100,00							
2de leerjaar																												
ASO	0,07	3,13	86,03	9,52	1,17	0,08	100,00	0,02	2,37	89,30	7,35	0,88	0,08	100,00	0,04	2,71	87,87	8,30	1,01	0,08	100,00							
TSO	-	0,32	66,15	26,88	5,89	0,75	100,00	-	0,35	69,90	24,97	4,31	0,46	100,00	-	0,33	67,72	26,09	5,23	0,63	100,00							
KSO	-	0,79	55,16	32,34	9,52	2,18	100,00	-	1,26	67,09	25,14	5,94	0,57	100,00	-	1,09	62,73	27,77	7,25	1,16	100,00							
BSO	-	0,04	42,02	45,98	10,17	1,79	100,00	-	0,04	46,20	44,17	8,56	1,04	100,00	-	0,04	43,84	45,19	9,47	1,46	100,00							
Totaal	0,03	1,38	68,36	24,43	5,05	0,74	100,00	0,01	1,38	75,73	19,19	3,32	0,37	100,00	0,02	1,38	71,99	21,85	4,20	0,56	100,00							
Totaal 2de graad	0,03	1,45	70,06	23,29	4,52	0,64	100,00	0,02	1,40	76,57	18,85	2,82	0,35	100,00	0,03	1,42	73,25	21,12	3,69	0,50	100,00							

GEWOON SECUNDAIR ONDERWIJS

Schoolse vorderingen per graad, leerjaar, onderwijsvorm en geslacht - procentueel

(anderstalige nieuwkomers, modulair onderwijs, derde leerjaar van de derde graad en Se-n-Se zijn niet inbegrepen in de cijfers) (vervolg)

Leerlingen met Belgische nationaliteit

aantal jaar	Jongens							Meisjes							Totaal						
	voorsprong		op leeftijd	achterstand			Totaal	voorsprong		op leeftijd	achterstand			Totaal	voorsprong		op leeftijd	achterstand			Totaal
	>1	1	0	1	2	>2		>1	1	0	1	2	>2		>1	1	0	1	2	>2	
3de graad																					
1ste leerjaar																					
ASO	0,05	3,36	82,44	12,18	1,72	0,24	100,00	0,01	2,30	88,45	8,13	0,98	0,13	100,00	0,02	2,76	85,86	9,87	1,30	0,18	100,00
TSO	-	0,43	60,82	29,04	7,85	1,87	100,00	-	0,23	66,96	26,03	5,54	1,23	100,00	-	0,34	63,45	27,75	6,86	1,60	100,00
KSO	-	0,85	46,67	36,41	12,48	3,59	100,00	-	0,96	63,30	29,11	5,09	1,54	100,00	-	0,92	57,32	31,73	7,75	2,28	100,00
BSO	-	0,01	40,92	44,02	11,90	3,16	100,00	-	0,05	43,78	44,13	9,55	2,49	100,00	-	0,03	42,19	44,07	10,85	2,86	100,00
Totaal	0,02	1,35	63,31	26,90	6,78	1,64	100,00	0,00	1,19	72,39	21,27	4,17	0,97	100,00	0,01	1,27	67,81	24,11	5,49	1,31	100,00
2de leerjaar																					
ASO	0,14	3,06	81,68	13,09	1,82	0,22	100,00	0,05	2,72	87,51	8,65	1,00	0,07	100,00	0,09	2,86	85,02	10,55	1,35	0,14	100,00
TSO	-	0,41	58,65	30,14	8,97	1,83	100,00	-	0,38	67,03	25,62	5,56	1,42	100,00	-	0,40	62,34	28,14	7,47	1,65	100,00
KSO	-	0,87	49,56	36,68	10,92	1,97	100,00	-	1,03	63,44	27,11	7,86	0,57	100,00	-	0,97	58,68	30,39	8,91	1,05	100,00
BSO	-	0,03	39,47	43,20	13,48	3,82	100,00	-	0,04	44,67	42,40	9,92	2,97	100,00	-	0,03	41,82	42,84	11,87	3,43	100,00
Totaal	0,05	1,28	62,21	27,23	7,51	1,73	100,00	0,02	1,44	72,29	20,88	4,31	1,06	100,00	0,04	1,36	67,28	24,03	5,90	1,39	100,00
Totaal 3de graad	0,03	1,32	62,79	27,06	7,12	1,68	100,00	0,01	1,31	72,34	21,08	4,24	1,01	100,00	0,02	1,31	67,55	24,08	5,68	1,35	100,00
Algemeen totaal	0,03	1,49	70,78	22,56	4,36	0,79	100,00	0,02	1,41	77,00	18,40	2,71	0,47	100,00	0,02	1,45	73,85	20,50	3,54	0,63	100,00

Schoolse vertraging of schoolse achterstand:

- is het aantal leerjaren vertraging dat een leerling oploopt ten aanzien van het leerjaar waarin hij zich zou bevinden als hij normaal zou vorderen;
- is niet noodzakelijk een gevolg van zittenblijven, maar kan ook veroorzaakt worden door een verlate instap in het lager en/of secundair onderwijs;
- geeft een beeld over hoeveel achterstand een leerling in zijn totale schoolloopbaan heeft opgelopen.

In deze tabel wordt schoolse vertraging berekend op basis van een vergelijking tussen het leerjaar waarin de leerling is ingeschreven en het leerjaar waarin de leerling op grond van zijn geboortjaar en bij normale studievordering ingeschreven zou moeten zijn. Door atypische studieovergangen kan een leerling in het verleden schoolse vertraging opgelopen hebben die niet blijkt uit deze tabel (bv. overgang van 5de leerjaar naar 1B op basis van het leeftijds criterium).

Schoolse voorsprong : is het aantal leerjaren voorsprong dat een leerling heeft ten aanzien van het leerjaar waarin hij zich zou bevinden als hij normaal zou vorderen.

In de voorgaande jaarboeken werd voor het basis- en secundair onderwijs en voor het deeltijds kunstonderwijs steeds gebruik gemaakt van de door de school geregistreerde en aan het beleidsdomein Onderwijs en Vorming meegedeelde nationaliteit. Vanaf het schooljaar 2011-2012 wordt voor gegevens naar nationaliteit, dus ook in de tabellen die een indeling naar Belg/niet-Belg bevatten, de officiële nationaliteit gebruikt, voor zover die gekend is. Voor leerlingen van wie de officiële nationaliteit niet gekend is, wordt nog steeds de door de school geregistreerde nationaliteit gebruikt.



GEWOON SECUNDAIR ONDERWIJS

Schoolse vorderingen per graad, leerjaar, onderwijsvorm en geslacht - procentueel
(anderstalige nieuwkomers, modulair onderwijs, derde leerjaar van de derde graad en Se-n-Se zijn niet inbegrepen in de cijfers)

Leerlingen met vreemde nationaliteit

aantal jaar	Jongens						Meisjes						Totaal								
	voorsprong		op leeftijd	achterstand			Totaal	voorsprong		op leeftijd	achterstand			Totaal	voorsprong		op leeftijd	achterstand			Totaal
	>1	1	0	1	2	>2		>1	1	0	1	2	>2		>1	1	0	1	2	>2	
1ste graad																					
1ste leerjaar																					
1ste leerjaar A	-	1,08	48,40	39,39	10,30	0,82	100,00	0,05	0,80	52,76	36,42	9,42	0,55	100,00	0,03	0,94	50,61	37,89	9,85	0,69	100,00
1ste leerjaar B	-	0,11	46,01	46,34	6,89	0,66	100,00	-	-	42,95	50,48	5,77	0,80	100,00	-	0,06	44,77	48,02	6,43	0,71	100,00
Totaal 1ste leerjaar	-	0,77	47,64	41,62	9,21	0,77	100,00	0,04	0,61	50,42	39,77	8,55	0,61	100,00	0,02	0,69	48,97	40,73	8,89	0,69	100,00
2de leerjaar																					
2de leerjaar	-	0,90	50,74	35,51	11,71	1,15	100,00	-	1,10	49,45	39,68	8,67	1,10	100,00	-	1,00	50,08	37,64	10,15	1,12	100,00
Beroepsvoorbereidend leerjaar	-	-	36,33	54,40	8,70	0,58	100,00	-	0,28	36,64	50,63	11,61	0,84	100,00	-	0,11	36,46	52,86	9,89	0,69	100,00
Totaal 2de leerjaar	-	0,54	45,00	43,03	10,51	0,92	100,00	-	0,85	45,56	43,01	9,56	1,02	100,00	-	0,69	45,26	43,02	10,06	0,97	100,00
Totaal 1ste graad	-	0,66	46,38	42,29	9,83	0,84	100,00	0,02	0,72	48,12	41,30	9,03	0,80	100,00	0,01	0,69	47,21	41,82	9,45	0,82	100,00
2de graad																					
1ste leerjaar																					
ASO	0,14	1,67	52,50	31,67	12,08	1,94	100,00	-	0,95	55,45	31,11	10,90	1,59	100,00	0,06	1,26	54,17	31,35	11,41	1,74	100,00
TSO	0,13	-	31,55	38,83	23,63	5,87	100,00	-	0,35	30,68	38,82	25,30	4,85	100,00	0,07	0,15	31,18	38,82	24,34	5,44	100,00
KSO	-	-	23,08	53,85	15,38	7,69	100,00	-	1,49	40,30	32,84	25,37	-	100,00	-	1,08	35,48	38,71	22,58	2,15	100,00
BSO	-	0,08	25,15	47,48	19,13	8,16	100,00	0,11	0,22	25,00	50,76	17,86	6,06	100,00	0,04	0,13	25,09	48,84	18,60	7,29	100,00
Totaal	0,07	0,46	33,83	41,15	18,55	5,95	100,00	0,04	0,56	38,16	40,15	17,15	3,94	100,00	0,06	0,50	35,86	40,68	17,89	5,01	100,00
2de leerjaar																					
ASO	-	1,47	49,72	34,25	11,97	2,58	100,00	-	1,46	52,32	31,39	12,32	2,52	100,00	-	1,46	51,23	32,59	12,17	2,54	100,00
TSO	-	0,14	26,52	38,65	25,81	8,89	100,00	-	0,33	30,61	39,77	23,73	5,56	100,00	-	0,23	28,41	39,17	24,85	7,35	100,00
KSO	-	-	18,42	39,47	34,21	7,89	100,00	-	1,49	26,87	41,79	19,40	10,45	100,00	-	0,95	23,81	40,95	24,76	9,52	100,00
BSO	-	0,15	20,45	45,12	22,91	11,38	100,00	-	0,11	21,54	47,96	21,54	8,84	100,00	-	0,14	20,89	46,27	22,35	10,35	100,00
Totaal	-	0,42	28,21	40,99	21,57	8,80	100,00	-	0,65	34,13	40,22	19,05	5,96	100,00	-	0,53	31,00	40,62	20,38	7,46	100,00
Totaal 2de graad	0,04	0,44	31,15	41,07	19,99	7,31	100,00	0,02	0,60	36,23	40,18	18,06	4,91	100,00	0,03	0,52	33,54	40,65	19,08	6,18	100,00

GEWOON SECUNDAIR ONDERWIJS

Schoolse vorderingen per graad, leerjaar, onderwijsvorm en geslacht - procentueel

(anderstalige nieuwkomers, modulair onderwijs, derde leerjaar van de derde graad en Se-n-Se zijn niet inbegrepen in de cijfers) (vervolg)

Leerlingen met vreemde nationaliteit

aantal jaar	Jongens							Meisjes							Totaal						
	voorsprong		op leeftijd	achterstand			Totaal	voorsprong		op leeftijd	achterstand			Totaal	voorsprong		op leeftijd	achterstand			Totaal
	>1	1	0	1	2	>2		>1	1	0	1	2	>2		>1	1	0	1	2	>2	
3de graad																					
1ste leerjaar																					
ASO	0,20	2,24	49,19	31,30	12,60	4,47	100,00	0,15	1,50	49,78	33,88	12,74	1,95	100,00	0,17	1,81	49,53	32,79	12,68	3,02	100,00
TSO	-	-	29,34	31,45	27,64	11,57	100,00	-	-	28,87	35,32	24,35	11,45	100,00	-	-	29,12	33,26	26,11	11,51	100,00
KSO	-	-	25,81	35,48	29,03	9,68	100,00	-	1,20	28,92	45,78	16,87	7,23	100,00	-	0,88	28,07	42,98	20,18	7,89	100,00
BSO	-	-	18,61	43,03	24,87	13,49	100,00	-	-	21,28	43,72	24,07	10,93	100,00	-	-	19,76	43,33	24,52	12,39	100,00
Totaal	0,04	0,46	28,28	37,02	23,20	10,99	100,00	0,04	0,49	32,20	38,52	20,49	8,25	100,00	0,04	0,48	30,18	37,75	21,89	9,66	100,00
2de leerjaar																					
ASO	-	1,58	47,89	31,84	14,47	4,21	100,00	-	2,41	46,94	34,32	13,73	2,60	100,00	-	2,07	47,33	33,30	14,04	3,26	100,00
TSO	-	0,54	25,27	34,66	24,37	15,16	100,00	-	0,67	27,87	32,58	26,52	12,36	100,00	-	0,60	26,43	33,73	25,33	13,91	100,00
KSO	-	-	23,08	38,46	26,92	11,54	100,00	-	-	21,88	46,88	18,75	12,50	100,00	-	-	22,22	44,44	21,11	12,22	100,00
BSO	-	-	18,97	40,63	23,68	16,72	100,00	-	-	19,18	42,04	24,35	14,42	100,00	-	-	19,07	41,27	23,99	15,68	100,00
Totaal	-	0,49	26,85	37,01	22,04	13,61	100,00	-	0,90	29,84	37,52	21,48	10,26	100,00	-	0,69	28,32	37,26	21,77	11,97	100,00
Totaal 3de graad	0,02	0,47	27,65	37,02	22,69	12,14	100,00	0,02	0,67	31,15	38,08	20,93	9,15	100,00	0,02	0,57	29,36	37,53	21,83	10,68	100,00
Algemeen totaal	0,02	0,53	35,67	40,38	17,07	6,32	100,00	0,02	0,67	39,03	39,97	15,64	4,66	100,00	0,02	0,59	37,28	40,19	16,39	5,53	100,00

Schoolse vertraging of schoolse achterstand :

- is het aantal leerjaren vertraging dat een leerling oploopt ten aanzien van het leerjaar waarin hij zich zou bevinden als hij normaal zou vorderen;
- is niet noodzakelijk een gevolg van zittenblijven, maar kan ook veroorzaakt worden door een verlate instap in het lager en/of secundair onderwijs;
- geeft een beeld over hoeveel achterstand een leerling in zijn totale schoolloopbaan heeft opgelopen.

In deze tabel wordt schoolse vertraging berekend op basis van een vergelijking tussen het leerjaar waarin de leerling is ingeschreven en het leerjaar waarin de leerling op grond van zijn geboortjaar en bij normale studievordering ingeschreven zou moeten zijn. Door atypische studieovergangen kan een leerling in het verleden schoolse vertraging opgelopen hebben die niet blijkt uit deze tabel (bv. overgang van 5de leerjaar naar 1B op basis van het leeftijds criterium).

Schoolse voorsprong: is het aantal leerjaren voorsprong dat een leerling heeft ten aanzien van het leerjaar waarin hij zich zou bevinden als hij normaal zou vorderen.

In de voorgaande jaarboeken werd voor het basis- en secundair onderwijs en voor het deeltijds kunstonderwijs steeds gebruik gemaakt van de door de school geregistreerde en aan het beleidsdomein Onderwijs en Vorming meegedeelde nationaliteit. Vanaf het schooljaar 2011-2012 wordt voor gegevens naar nationaliteit, dus ook in de tabellen die een indeling naar Belg/niet-Belg bevatten, de officiële nationaliteit gebruikt, voor zover die gekend is. Voor leerlingen van wie de officiële nationaliteit niet gekend is, wordt nog steeds de door de school geregistreerde nationaliteit gebruikt.



GEWOON SECUNDAIR ONDERWIJS

Schoolse vorderingen per graad, leerjaar, onderwijsvorm en geslacht - procentueel
(anderstalige nieuwkomers, modulair onderwijs, derde leerjaar van de derde graad en Se-n-Se zijn niet inbegrepen in de cijfers)

Algemeen totaal

	Jongens							Meisjes							Totaal						
	voorsprong		op leeftijd	achterstand			Totaal	voorsprong		op leeftijd	achterstand			Totaal	voorsprong		op leeftijd	achterstand			Totaal
	>1	1	0	1	2	>2		>1	1	0	1	2	>2		>1	1	0	1	2	>2	
aantal jaar																					
1ste graad																					
1ste leerjaar																					
1ste leerjaar A	0,02	1,79	82,37	13,81	1,93	0,08	100,00	0,01	1,66	84,01	12,79	1,46	0,07	100,00	0,01	1,72	83,19	13,30	1,69	0,08	100,00
1ste leerjaar B	-	0,02	52,78	44,50	2,56	0,14	100,00	-	0,03	52,83	44,59	2,43	0,13	100,00	-	0,02	52,80	44,54	2,50	0,13	100,00
Totaal 1ste leerjaar	0,01	1,53	78,10	18,24	2,02	0,09	100,00	0,01	1,47	80,46	16,42	1,57	0,08	100,00	0,01	1,50	79,26	17,34	1,80	0,09	100,00
2de leerjaar																					
2de leerjaar	0,03	2,08	81,38	14,35	2,00	0,16	100,00	0,03	1,67	83,53	13,14	1,52	0,11	100,00	0,03	1,87	82,47	13,74	1,75	0,13	100,00
Beroepsvoorbereidend leerjaar	-	0,03	48,14	47,66	4,02	0,16	100,00	-	0,06	48,64	47,50	3,61	0,19	100,00	-	0,04	48,35	47,59	3,84	0,17	100,00
Totaal 2de leerjaar	0,03	1,68	75,01	20,74	2,38	0,16	100,00	0,02	1,44	78,45	18,15	1,82	0,12	100,00	0,03	1,56	76,70	19,46	2,11	0,14	100,00
Totaal 1ste graad	0,02	1,61	76,58	19,47	2,20	0,12	100,00	0,02	1,45	79,47	17,27	1,69	0,10	100,00	0,02	1,53	78,01	18,38	1,95	0,11	100,00
2de graad																					
1ste leerjaar																					
ASO	0,08	2,96	85,26	10,05	1,47	0,19	100,00	0,05	2,26	87,71	8,50	1,31	0,18	100,00	0,06	2,58	86,60	9,20	1,38	0,18	100,00
TSO	0,01	0,42	66,87	25,46	6,33	0,91	100,00	-	0,25	67,56	25,99	5,41	0,79	100,00	0,01	0,35	67,16	25,68	5,95	0,86	100,00
KSO	-	0,68	59,18	31,97	7,03	1,13	100,00	0,12	1,30	67,65	24,91	5,19	0,83	100,00	0,08	1,09	64,75	27,33	5,82	0,93	100,00
BSO	-	0,05	40,86	46,13	10,38	2,57	100,00	0,02	0,03	44,58	46,75	7,02	1,61	100,00	0,01	0,04	42,46	46,40	8,94	2,16	100,00
Totaal	0,04	1,43	68,62	23,73	5,19	0,99	100,00	0,03	1,35	74,41	20,17	3,44	0,60	100,00	0,04	1,39	71,44	22,00	4,34	0,80	100,00
2de leerjaar																					
ASO	0,07	3,06	84,50	10,55	1,63	0,19	100,00	0,02	2,33	87,62	8,44	1,40	0,19	100,00	0,04	2,65	86,26	9,36	1,50	0,19	100,00
TSO	-	0,31	63,78	27,59	7,08	1,24	100,00	-	0,35	67,12	26,02	5,69	0,82	100,00	-	0,33	65,18	26,93	6,50	1,06	100,00
KSO	-	0,74	52,58	32,84	11,25	2,58	100,00	-	1,27	64,23	26,33	6,90	1,27	100,00	-	1,08	59,97	28,71	8,49	1,75	100,00
BSO	-	0,06	38,68	45,85	12,14	3,27	100,00	-	0,05	42,78	44,70	10,36	2,12	100,00	-	0,05	40,45	45,35	11,37	2,78	100,00
Totaal	0,03	1,31	65,28	25,70	6,32	1,36	100,00	0,01	1,33	72,77	20,68	4,44	0,77	100,00	0,02	1,32	68,96	23,23	5,40	1,07	100,00
Totaal 2de graad	0,03	1,37	66,98	24,70	5,75	1,17	100,00	0,02	1,34	73,60	20,42	3,94	0,68	100,00	0,03	1,35	70,21	22,61	4,86	0,93	100,00

GEWOON SECUNDAIR ONDERWIJS

Schoolse vorderingen per graad, leerjaar, onderwijsvorm en geslacht - procentueel

(anderstalige nieuwkomers, modulair onderwijs, derde leerjaar van de derde graad en Se-n-Se zijn niet inbegrepen in de cijfers) (vervolg)

Algemeen totaal

aantal jaar	Jongens							Meisjes							Totaal						
	voorsprong		op leeftijd	achterstand			Totaal	voorsprong		op leeftijd	achterstand			Totaal	voorsprong		op leeftijd	achterstand			Totaal
	>1	1	0	1	2	>2		>1	1	0	1	2	>2		>1	1	0	1	2	>2	
3de graad																					
1ste leerjaar																					
ASO	0,05	3,32	81,02	13,00	2,19	0,43	100,00	0,01	2,27	86,76	9,26	1,49	0,21	100,00	0,03	2,72	84,29	10,87	1,79	0,30	100,00
TSO	-	0,40	59,14	29,16	8,91	2,38	100,00	-	0,22	64,62	26,60	6,70	1,86	100,00	-	0,32	61,50	28,06	7,95	2,16	100,00
KSO	-	0,81	45,62	36,36	13,31	3,90	100,00	-	0,98	60,77	30,34	5,96	1,96	100,00	-	0,92	55,40	32,47	8,56	2,64	100,00
BSO	-	0,01	38,01	43,89	13,59	4,50	100,00	-	0,04	40,99	44,08	11,35	3,54	100,00	-	0,03	39,33	43,97	12,60	4,07	100,00
Totaal	0,02	1,29	60,89	27,60	7,91	2,29	100,00	0,01	1,14	69,71	22,42	5,26	1,46	100,00	0,01	1,22	65,25	25,04	6,60	1,88	100,00
2de leerjaar																					
ASO	0,13	3,00	80,48	13,75	2,27	0,36	100,00	0,05	2,71	85,99	9,61	1,47	0,17	100,00	0,08	2,83	83,64	11,38	1,81	0,25	100,00
TSO	-	0,42	57,06	30,36	9,70	2,46	100,00	-	0,39	65,14	25,95	6,57	1,95	100,00	-	0,41	60,63	28,41	8,32	2,23	100,00
KSO	-	0,83	48,14	36,78	11,78	2,48	100,00	-	0,96	60,62	28,45	8,60	1,38	100,00	-	0,91	56,38	31,28	9,68	1,75	100,00
BSO	-	0,03	37,12	42,91	14,65	5,30	100,00	-	0,03	41,75	42,36	11,57	4,28	100,00	-	0,03	39,22	42,66	13,26	4,84	100,00
Totaal	0,05	1,23	60,07	27,82	8,38	2,44	100,00	0,02	1,41	69,84	21,84	5,30	1,59	100,00	0,03	1,32	64,98	24,81	6,83	2,01	100,00
Totaal 3de graad	0,03	1,26	60,50	27,70	8,14	2,36	100,00	0,01	1,27	69,77	22,14	5,28	1,52	100,00	0,02	1,27	65,12	24,93	6,71	1,94	100,00
Algemeen totaal	0,03	1,42	68,15	23,89	5,31	1,20	100,00	0,02	1,36	74,33	19,92	3,62	0,76	100,00	0,02	1,39	71,20	21,93	4,48	0,98	100,00

Schoolse vertraging of schoolse achterstand :

- is het aantal leerjaren vertraging dat een leerling oploopt ten aanzien van het leerjaar waarin hij zich zou bevinden als hij normaal zou vorderen;
- is niet noodzakelijk een gevolg van zittenblijven, maar kan ook veroorzaakt worden door een verlate instap in het lager en/of secundair onderwijs;
- geeft een beeld over hoeveel achterstand een leerling in zijn totale schoolloopbaan heeft opgelopen.

In deze tabel wordt schoolse vertraging berekend op basis van een vergelijking tussen het leerjaar waarin de leerling is ingeschreven en het leerjaar waarin de leerling op grond van zijn geboortjaar en bij normale studievordering ingeschreven zou moeten zijn. Door atypische studieovergangen kan een leerling in het verleden schoolse vertraging opgelopen hebben die niet blijkt uit deze tabel (bv. overgang van 5de leerjaar naar 1B op basis van het leeftijds criterium).

Schoolse voorsprong: is het aantal leerjaren voorsprong dat een leerling heeft ten aanzien van het leerjaar waarin hij zich zou bevinden als hij normaal zou vorderen.



GEWOON SECUNDAIR ONDERWIJS

Samenvatting schoolse vorderingen in de tweede en derde graad, per onderwijsvorm en geslacht
(modulair onderwijs, derde leerjaar van de derde graad en Se-n-Se zijn niet inbegrepen in de cijfers)

Leerlingen met Belgische nationaliteit

aantal jaar	Jongens							Meisjes							Totaal						
	voorsprong		op leeftijd	achterstand			Totaal	voorsprong		op leeftijd	achterstand			Totaal	voorsprong		op leeftijd	achterstand			Totaal
	>1	1	0	1	2	>2		>1	1	0	1	2	>2		>1	1	0	1	2	>2	
2de graad																					
ASO	20	820	23.069	2.458	279	24	26.670	12	780	29.630	2.420	275	30	33.147	32	1.600	52.699	4.878	554	54	59.817
TSO	-	83	14.672	5.566	1.186	140	21.647	-	46	10.737	3.821	625	71	15.300	-	129	25.409	9.387	1.811	211	36.947
KSO	-	7	533	290	75	14	919	1	21	1.133	409	79	12	1.655	1	28	1.666	699	154	26	2.574
BSO	-	6	5.982	6.400	1.317	229	13.934	-	2	5.021	4.804	732	99	10.658	-	8	11.003	11.204	2.049	328	24.592
Totaal	20	916	44.256	14.714	2.857	407	63.170	13	849	46.521	11.454	1.711	212	60.760	33	1.765	90.777	26.168	4.568	619	123.930
3de graad																					
ASO	19	688	17.560	2.700	379	50	21.396	8	713	25.054	2.388	281	29	28.473	27	1.401	42.614	5.088	660	79	49.869
TSO	-	100	14.211	7.023	1.991	439	23.764	-	55	12.238	4.719	1.014	242	18.268	-	155	26.449	11.742	3.005	681	42.032
KSO	-	9	500	381	123	30	1.043	-	19	1.216	541	122	21	1.919	-	28	1.716	922	245	51	2.962
BSO	-	3	5.817	6.309	1.829	502	14.460	-	5	5.198	5.090	1.144	320	11.757	-	8	11.015	11.399	2.973	822	26.217
Totaal	19	800	38.088	16.413	4.322	1.021	60.663	8	792	43.706	12.738	2.561	612	60.417	27	1.592	81.794	29.151	6.883	1.633	121.080
Totaal 2de + 3de graad																					
ASO	39	1.508	40.629	5.158	658	74	48.066	20	1.493	54.684	4.808	556	59	61.620	59	3.001	95.313	9.966	1.214	133	109.686
TSO	-	183	28.883	12.589	3.177	579	45.411	-	101	22.975	8.540	1.639	313	33.568	-	284	51.858	21.129	4.816	892	78.979
KSO	-	16	1.033	671	198	44	1.962	1	40	2.349	950	201	33	3.574	1	56	3.382	1.621	399	77	5.536
BSO	-	9	11.799	12.709	3.146	731	28.394	-	7	10.219	9.894	1.876	419	22.415	-	16	22.018	22.603	5.022	1.150	50.809
Totaal	39	1.716	82.344	31.127	7.179	1.428	123.833	21	1.641	90.227	24.192	4.272	824	121.177	60	3.357	172.571	55.319	11.451	2.252	245.010

Schoolse vertraging of schoolse achterstand :

- is het aantal leerjaren vertraging dat een leerling oploopt ten aanzien van het leerjaar waarin hij zich zou bevinden als hij normaal zou vorderen;
- is niet noodzakelijk een gevolg van zittenblijven, maar kan ook veroorzaakt worden door een verlate instap in het lager en/of secundair onderwijs;
- geeft een beeld over hoeveel achterstand een leerling in zijn totale schoolloopbaan heeft opgelopen.

In deze tabel wordt schoolse vertraging berekend op basis van een vergelijking tussen het leerjaar waarin de leerling is ingeschreven en het leerjaar waarin de leerling op grond van zijn geboortjaar en bij normale studievordering ingeschreven zou moeten zijn. Door atypische studieovergangen kan een leerling in het verleden schoolse vertraging opgelopen hebben die niet blijkt uit deze tabel (bv. overgang van 5de leerjaar naar 1B op basis van het leeftijdscriterium).

Schoolse voorsprong : is het aantal leerjaren voorsprong dat een leerling heeft ten aanzien van het leerjaar waarin hij zich zou bevinden als hij normaal zou vorderen.

GEWOON SECUNDAIR ONDERWIJS

Samenvatting schoolse vorderingen in de tweede en derde graad, per onderwijsvorm en geslacht
(modulair onderwijs, derde leerjaar van de derde graad en Se-n-Se zijn niet inbegrepen in de cijfers)

Leerlingen met vreemde nationaliteit

aantal jaar	Jongens							Meisjes							Totaal								
	voorsprong		op leeftijd	achterstand			Totaal	voorsprong		op leeftijd	achterstand			Totaal	voorsprong		op leeftijd	achterstand			Totaal		
	>1	1	0	1	2	>2		>1	1	0	1	2	>2		>1	1	0	1	2	>2			
2de graad																							
ASO	1	20	648	414	152	28	1.263	-	20	919	531	196	34	1.700	1	40	1.567	945	348	62	2.963		
TSO	1	1	435	578	368	109	1.492	-	4	364	467	291	62	1.188	1	5	799	1.045	659	171	2.680		
KSO	-	-	13	29	17	5	64	-	2	45	50	30	7	134	-	2	58	79	47	12	198		
BSO	-	3	596	1.210	549	255	2.613	1	3	421	892	355	134	1.806	1	6	1.017	2.102	904	389	4.419		
Totaal	2	24	1.692	2.231	1.086	397	5.432	1	29	1.749	1.940	872	237	4.828	3	53	3.441	4.171	1.958	634	10.260		
3de graad																							
ASO	1	17	424	275	117	38	872	1	23	585	411	159	27	1.206	2	40	1.009	686	276	65	2.078		
TSO	-	3	348	415	331	166	1.263	-	3	303	364	269	126	1.065	-	6	651	779	600	292	2.328		
KSO	-	-	14	21	16	6	57	-	1	38	68	26	14	147	-	1	52	89	42	20	204		
BSO	-	-	380	850	493	302	2.025	-	-	324	685	386	200	1.595	-	-	704	1.535	879	502	3.620		
Totaal	1	20	1.166	1.561	957	512	4.217	1	27	1.250	1.528	840	367	4.013	2	47	2.416	3.089	1.797	879	8.230		
Totaal 2de + 3de graad																							
ASO	2	37	1.072	689	269	66	2.135	1	43	1.504	942	355	61	2.906	3	80	2.576	1.631	624	127	5.041		
TSO	1	4	783	993	699	275	2.755	-	7	667	831	560	188	2.253	1	11	1.450	1.824	1.259	463	5.008		
KSO	-	-	27	50	33	11	121	-	3	83	118	56	21	281	-	3	110	168	89	32	402		
BSO	-	3	976	2.060	1.042	557	4.638	1	3	745	1.577	741	334	3.401	1	6	1.721	3.637	1.783	891	8.039		
Totaal	3	44	2.858	3.792	2.043	909	9.649	2	56	2.999	3.468	1.712	604	8.841	5	100	5.857	7.260	3.755	1.513	18.490		

Schoolse vertraging of schoolse achterstand :

- is het aantal leerjaren vertraging dat een leerling oploopt ten aanzien van het leerjaar waarin hij zich zou bevinden als hij normaal zou vorderen;
- is niet noodzakelijk een gevolg van zittenblijven, maar kan ook veroorzaakt worden door een verlate instap in het lager en/of secundair onderwijs;
- geeft een beeld over hoeveel achterstand een leerling in zijn totale schoolloopbaan heeft opgelopen.

In deze tabel wordt schoolse vertraging berekend op basis van een vergelijking tussen het leerjaar waarin de leerling is ingeschreven en het leerjaar waarin de leerling op grond van zijn geboortjaar en bij normale studievordering ingeschreven zou moeten zijn. Door atypische studieovergangen kan een leerling in het verleden schoolse vertraging opgelopen hebben die niet blijkt uit deze tabel (bv. overgang van 5de leerjaar naar 1B op basis van het leeftijdscriterium).

Schoolse voorsprong : is het aantal leerjaren voorsprong dat een leerling heeft ten aanzien van het leerjaar waarin hij zich zou bevinden als hij normaal zou vorderen.



GEWOON SECUNDAIR ONDERWIJS

Samenvatting schoolse vorderingen in de tweede en derde graad, per onderwijsvorm en geslacht
(modulair onderwijs, derde leerjaar van de derde graad en Se-n-Se zijn niet inbegrepen in de cijfers)

Algemeen totaal

aantal jaar	Jongens							Meisjes							Totaal								
	voorsprong		op leeftijd	achterstand			Totaal	voorsprong		op leeftijd	achterstand			Totaal	voorsprong		op leeftijd	achterstand			Totaal		
	>1	1	0	1	2	>2		>1	1	0	1	2	>2		>1	1	0	1	2	>2			
2de graad																							
ASO	21	840	23.717	2.872	431	52	27.933	12	800	30.549	2.951	471	64	34.847	33	1.640	54.266	5.823	902	116	62.780		
TSO	1	84	15.107	6.144	1.554	249	23.139	-	50	11.101	4.288	916	133	16.488	1	134	26.208	10.432	2.470	382	39.627		
KSO	-	7	546	319	92	19	983	1	23	1.178	459	109	19	1.789	1	30	1.724	778	201	38	2.772		
BSO	-	9	6.578	7.610	1.866	484	16.547	1	5	5.442	5.696	1.087	233	12.464	1	14	12.020	13.306	2.953	717	29.011		
Totaal	22	940	45.948	16.945	3.943	804	68.602	14	878	48.270	13.394	2.583	449	65.588	36	1.818	94.218	30.339	6.526	1.253	134.190		
3de graad																							
ASO	20	705	17.984	2.975	496	88	22.268	9	736	25.639	2.799	440	56	29.679	29	1.441	43.623	5.774	936	144	51.947		
TSO	-	103	14.559	7.438	2.322	605	25.027	-	58	12.541	5.083	1.283	368	19.333	-	161	27.100	12.521	3.605	973	44.360		
KSO	-	9	514	402	139	36	1.100	-	20	1.254	609	148	35	2.066	-	29	1.768	1.011	287	71	3.166		
BSO	-	3	6.197	7.159	2.322	804	16.485	-	5	5.522	5.775	1.530	520	13.352	-	8	11.719	12.934	3.852	1.324	29.837		
Totaal	20	820	39.254	17.974	5.279	1.533	64.880	9	819	44.956	14.266	3.401	979	64.430	29	1.639	84.210	32.240	8.680	2.512	129.310		
Totaal 2de + 3de graad																							
ASO	41	1.545	41.701	5.847	927	140	50.201	21	1.536	56.188	5.750	911	120	64.526	62	3.081	97.889	11.597	1.838	260	114.727		
TSO	1	187	29.666	13.582	3.876	854	48.166	-	108	23.642	9.371	2.199	501	35.821	1	295	53.308	22.953	6.075	1.355	83.987		
KSO	-	16	1.060	721	231	55	2.083	1	43	2.432	1.068	257	54	3.855	1	59	3.492	1.789	488	109	5.938		
BSO	-	12	12.775	14.769	4.188	1.288	33.032	1	10	10.964	11.471	2.617	753	25.816	1	22	23.739	26.240	6.805	2.041	58.848		
Totaal	42	1.760	85.202	34.919	9.222	2.337	133.482	23	1.697	93.226	27.660	5.984	1.428	130.018	65	3.457	178.428	62.579	15.206	3.765	263.500		

Schoolse vertraging of schoolse achterstand :

- is het aantal leerjaren vertraging dat een leerling oploopt ten aanzien van het leerjaar waarin hij zich zou bevinden als hij normaal zou vorderen;
- is niet noodzakelijk een gevolg van zittenblijven, maar kan ook veroorzaakt worden door een verlate instap in het lager en/of secundair onderwijs;
- geeft een beeld over hoeveel achterstand een leerling in zijn totale schoolloopbaan heeft opgelopen.

In deze tabel wordt schoolse vertraging berekend op basis van een vergelijking tussen het leerjaar waarin de leerling is ingeschreven en het leerjaar waarin de leerling op grond van zijn geboortjaar en bij normale studievordering ingeschreven zou moeten zijn. Door atypische studieovergangen kan een leerling in het verleden schoolse vertraging opgelopen hebben die niet blijkt uit deze tabel (bv. overgang van 5de leerjaar naar 1B op basis van het leeftijds criterium).

Schoolse voorsprong: is het aantal leerjaren voorsprong dat een leerling heeft ten aanzien van het leerjaar waarin hij zich zou bevinden als hij normaal zou vorderen.

GEWOON SECUNDAIR ONDERWIJS

Samenvatting schoolse vorderingen in de tweede en derde graad, per onderwijsvorm en geslacht - procentueel
(modulair onderwijs, derde leerjaar van de derde graad en Se-n-Se zijn niet inbegrepen in de cijfers)

Leerlingen met Belgische nationaliteit

aantal jaar	Jongens							Meisjes							Totaal						
	voorsprong		op leeftijd	achterstand			Totaal	voorsprong		op leeftijd	achterstand			Totaal	voorsprong		op leeftijd	achterstand			Totaal
	>1	1	0	1	2	>2		>1	1	0	1	2	>2		>1	1	0	1	2	>2	
2de graad																					
ASO	0,07	3,07	86,50	9,22	1,05	0,09	100,00	0,04	2,35	89,39	7,30	0,83	0,09	100,00	0,05	2,67	88,10	8,15	0,93	0,09	100,00
TSO	-	0,38	67,78	25,71	5,48	0,65	100,00	-	0,30	70,18	24,97	4,08	0,46	100,00	-	0,35	68,77	25,41	4,90	0,57	100,00
KSO	-	0,76	58,00	31,56	8,16	1,52	100,00	0,06	1,27	68,46	24,71	4,77	0,73	100,00	0,04	1,09	64,72	27,16	5,98	1,01	100,00
BSO	-	0,04	42,93	45,93	9,45	1,64	100,00	-	0,02	47,11	45,07	6,87	0,93	100,00	-	0,03	44,74	45,56	8,33	1,33	100,00
Totaal	0,03	1,45	70,06	23,29	4,52	0,64	100,00	0,02	1,40	76,57	18,85	2,82	0,35	100,00	0,03	1,42	73,25	21,12	3,69	0,50	100,00
3de graad																					
ASO	0,09	3,22	82,07	12,62	1,77	0,23	100,00	0,03	2,50	87,99	8,39	0,99	0,10	100,00	0,05	2,81	85,45	10,20	1,32	0,16	100,00
TSO	-	0,42	59,80	29,55	8,38	1,85	100,00	-	0,30	66,99	25,83	5,55	1,32	100,00	-	0,37	62,93	27,94	7,15	1,62	100,00
KSO	-	0,86	47,94	36,53	11,79	2,88	100,00	-	0,99	63,37	28,19	6,36	1,09	100,00	-	0,95	57,93	31,13	8,27	1,72	100,00
BSO	-	0,02	40,23	43,63	12,65	3,47	100,00	-	0,04	44,21	43,29	9,73	2,72	100,00	-	0,03	42,01	43,48	11,34	3,14	100,00
Totaal	0,03	1,32	62,79	27,06	7,12	1,68	100,00	0,01	1,31	72,34	21,08	4,24	1,01	100,00	0,02	1,31	67,55	24,08	5,68	1,35	100,00
Totaal 2de + 3de graad																					
ASO	0,08	3,14	84,53	10,73	1,37	0,15	100,00	0,03	2,42	88,74	7,80	0,90	0,10	100,00	0,05	2,74	86,90	9,09	1,11	0,12	100,00
TSO	-	0,40	63,60	27,72	7,00	1,28	100,00	-	0,30	68,44	25,44	4,88	0,93	100,00	-	0,36	65,66	26,75	6,10	1,13	100,00
KSO	-	0,82	52,65	34,20	10,09	2,24	100,00	0,03	1,12	65,72	26,58	5,62	0,92	100,00	0,02	1,01	61,09	29,28	7,21	1,39	100,00
BSO	-	0,03	41,55	44,76	11,08	2,57	100,00	-	0,03	45,59	44,14	8,37	1,87	100,00	-	0,03	43,33	44,49	9,88	2,26	100,00
Totaal	0,03	1,39	66,50	25,14	5,80	1,15	100,00	0,02	1,35	74,46	19,96	3,53	0,68	100,00	0,02	1,37	70,43	22,58	4,67	0,92	100,00

Schoolse vertraging of schoolse achterstand :

- is het aantal leerjaren vertraging dat een leerling oploopt ten aanzien van het leerjaar waarin hij zich zou bevinden als hij normaal zou vorderen;
- is niet noodzakelijk een gevolg van zittenblijven, maar kan ook veroorzaakt worden door een verlate instap in het lager en/of secundair onderwijs;
- geeft een beeld over hoeveel achterstand een leerling in zijn totale schoolloopbaan heeft opgelopen.

In deze tabel wordt schoolse vertraging berekend op basis van een vergelijking tussen het leerjaar waarin de leerling is ingeschreven en het leerjaar waarin de leerling op grond van zijn geboortjaar en bij normale studievordering ingeschreven zou moeten zijn. Door atypische studieovergangen kan een leerling in het verleden schoolse vertraging opgelopen hebben die niet blijkt uit deze tabel (bv. overgang van 5de leerjaar naar 1B op basis van het leeftijdscriterium).

Schoolse voorsprong: is het aantal leerjaren voorsprong dat een leerling heeft ten aanzien van het leerjaar waarin hij zich zou bevinden als hij normaal zou vorderen.



GEWOON SECUNDAIR ONDERWIJS

Samenvatting schoolse vorderingen in de tweede en derde graad, per onderwijsvorm en geslacht - procentueel
(modulair onderwijs, derde leerjaar van de derde graad en Se-n-Se zijn niet inbegrepen in de cijfers)

Leerlingen met vreemde nationaliteit

aantal jaar	Jongens							Meisjes							Totaal						
	voorsprong		op leeftijd	achterstand			Totaal	voorsprong		op leeftijd	achterstand			Totaal	voorsprong		op leeftijd	achterstand			Totaal
	>1	1	0	1	2	>2		>1	1	0	1	2	>2		>1	1	0	1	2	>2	
2de graad																					
ASO	0,08	1,58	51,31	32,78	12,03	2,22	100,00	-	1,18	54,06	31,24	11,53	2,00	100,00	0,03	1,35	52,89	31,89	11,74	2,09	100,00
TSO	0,07	0,07	29,16	38,74	24,66	7,31	100,00	-	0,34	30,64	39,31	24,49	5,22	100,00	0,04	0,19	29,81	38,99	24,59	6,38	100,00
KSO	-	-	20,31	45,31	26,56	7,81	100,00	-	1,49	33,58	37,31	22,39	5,22	100,00	-	1,01	29,29	39,90	23,74	6,06	100,00
BSO	-	0,11	22,81	46,31	21,01	9,76	100,00	0,06	0,17	23,31	49,39	19,66	7,42	100,00	0,02	0,14	23,01	47,57	20,46	8,80	100,00
Totaal	0,04	0,44	31,15	41,07	19,99	7,31	100,00	0,02	0,60	36,23	40,18	18,06	4,91	100,00	0,03	0,52	33,54	40,65	19,08	6,18	100,00
3de graad																					
ASO	0,11	1,95	48,62	31,54	13,42	4,36	100,00	0,08	1,91	48,51	34,08	13,18	2,24	100,00	0,10	1,92	48,56	33,01	13,28	3,13	100,00
TSO	-	0,24	27,55	32,86	26,21	13,14	100,00	-	0,28	28,45	34,18	25,26	11,83	100,00	-	0,26	27,96	33,46	25,77	12,54	100,00
KSO	-	-	24,56	36,84	28,07	10,53	100,00	-	0,68	25,85	46,26	17,69	9,52	100,00	-	0,49	25,49	43,63	20,59	9,80	100,00
BSO	-	-	18,77	41,98	24,35	14,91	100,00	-	-	20,31	42,95	24,20	12,54	100,00	-	-	19,45	42,40	24,28	13,87	100,00
Totaal	0,02	0,47	27,65	37,02	22,69	12,14	100,00	0,02	0,67	31,15	38,08	20,93	9,15	100,00	0,02	0,57	29,36	37,53	21,83	10,68	100,00
Totaal 2de + 3de graad																					
ASO	0,09	1,73	50,21	32,27	12,60	3,09	100,00	0,03	1,48	51,75	32,42	12,22	2,10	100,00	0,06	1,59	51,10	32,35	12,38	2,52	100,00
TSO	0,04	0,15	28,42	36,04	25,37	9,98	100,00	-	0,31	29,60	36,88	24,86	8,34	100,00	0,02	0,22	28,95	36,42	25,14	9,25	100,00
KSO	-	-	22,31	41,32	27,27	9,09	100,00	-	1,07	29,54	41,99	19,93	7,47	100,00	-	0,75	27,36	41,79	22,14	7,96	100,00
BSO	-	0,06	21,04	44,42	22,47	12,01	100,00	0,03	0,09	21,91	46,37	21,79	9,82	100,00	0,01	0,07	21,41	45,24	22,18	11,08	100,00
Totaal	0,03	0,46	29,62	39,30	21,17	9,42	100,00	0,02	0,63	33,92	39,23	19,36	6,83	100,00	0,03	0,54	31,68	39,26	20,31	8,18	100,00

Schoolse vertraging of schoolse achterstand :

- is het aantal leerjaren vertraging dat een leerling oploopt ten aanzien van het leerjaar waarin hij zich zou bevinden als hij normaal zou vorderen;
- is niet noodzakelijk een gevolg van zittenblijven, maar kan ook veroorzaakt worden door een verlate instap in het lager en/of secundair onderwijs;
- geeft een beeld over hoeveel achterstand een leerling in zijn totale schoolloopbaan heeft opgelopen.

In deze tabel wordt schoolse vertraging berekend op basis van een vergelijking tussen het leerjaar waarin de leerling is ingeschreven en het leerjaar waarin de leerling op grond van zijn geboortjaar en bij normale studievordering ingeschreven zou moeten zijn. Door atypische studieovergangen kan een leerling in het verleden schoolse vertraging opgelopen hebben die niet blijkt uit deze tabel (bv. overgang van 5de leerjaar naar 1B op basis van het leeftijdscriterium).

Schoolse voorsprong: is het aantal leerjaren voorsprong dat een leerling heeft ten aanzien van het leerjaar waarin hij zich zou bevinden als hij normaal zou vorderen.

GEWOON SECUNDAIR ONDERWIJS

Samenvatting schoolse vorderingen in de tweede en derde graad, per onderwijsvorm en geslacht - procentueel
(modulair onderwijs, derde leerjaar van de derde graad en Se-n-Se zijn niet inbegrepen in de cijfers)

Algemeen totaal

aantal jaar	Jongens							Meisjes							Totaal						
	voorsprong		op leeftijd	achterstand			Totaal	voorsprong		op leeftijd	achterstand			Totaal	voorsprong		op leeftijd	achterstand			Totaal
	>1	1	0	1	2	>2		>1	1	0	1	2	>2		>1	1	0	1	2	>2	
2de graad																					
ASO	0,08	3,01	84,91	10,28	1,54	0,19	100,00	0,03	2,30	87,67	8,47	1,35	0,18	100,00	0,05	2,61	86,44	9,28	1,44	0,18	100,00
TSO	0,00	0,36	65,29	26,55	6,72	1,08	100,00	-	0,30	67,33	26,01	5,56	0,81	100,00	0,00	0,34	66,14	26,33	6,23	0,96	100,00
KSO	-	0,71	55,54	32,45	9,36	1,93	100,00	0,06	1,29	65,85	25,66	6,09	1,06	100,00	0,04	1,08	62,19	28,07	7,25	1,37	100,00
BSO	-	0,05	39,75	45,99	11,28	2,93	100,00	0,01	0,04	43,66	45,70	8,72	1,87	100,00	0,00	0,05	41,43	45,87	10,18	2,47	100,00
Totaal	0,03	1,37	66,98	24,70	5,75	1,17	100,00	0,02	1,34	73,60	20,42	3,94	0,68	100,00	0,03	1,35	70,21	22,61	4,86	0,93	100,00
3de graad																					
ASO	0,09	3,17	80,76	13,36	2,23	0,40	100,00	0,03	2,48	86,39	9,43	1,48	0,19	100,00	0,06	2,77	83,98	11,12	1,80	0,28	100,00
TSO	-	0,41	58,17	29,72	9,28	2,42	100,00	-	0,30	64,87	26,29	6,64	1,90	100,00	-	0,36	61,09	28,23	8,13	2,19	100,00
KSO	-	0,82	46,73	36,55	12,64	3,27	100,00	-	0,97	60,70	29,48	7,16	1,69	100,00	-	0,92	55,84	31,93	9,07	2,24	100,00
BSO	-	0,02	37,59	43,43	14,09	4,88	100,00	-	0,04	41,36	43,25	11,46	3,89	100,00	-	0,03	39,28	43,35	12,91	4,44	100,00
Totaal	0,03	1,26	60,50	27,70	8,14	2,36	100,00	0,01	1,27	69,77	22,14	5,28	1,52	100,00	0,02	1,27	65,12	24,93	6,71	1,94	100,00
Totaal 2de + 3de graad																					
ASO	0,08	3,08	83,07	11,65	1,85	0,28	100,00	0,03	2,38	87,08	8,91	1,41	0,19	100,00	0,05	2,69	85,32	10,11	1,60	0,23	100,00
TSO	0,00	0,39	61,59	28,20	8,05	1,77	100,00	-	0,30	66,00	26,16	6,14	1,40	100,00	0,00	0,35	63,47	27,33	7,23	1,61	100,00
KSO	-	0,77	50,89	34,61	11,09	2,64	100,00	0,03	1,12	63,09	27,70	6,67	1,40	100,00	0,02	0,99	58,81	30,13	8,22	1,84	100,00
BSO	-	0,04	38,67	44,71	12,68	3,90	100,00	0,00	0,04	42,47	44,43	10,14	2,92	100,00	0,00	0,04	40,34	44,59	11,56	3,47	100,00
Totaal	0,03	1,32	63,83	26,16	6,91	1,75	100,00	0,02	1,31	71,70	21,27	4,60	1,10	100,00	0,02	1,31	67,71	23,75	5,77	1,43	100,00

Schoolse vertraging of schoolse achterstand :

- is het aantal leerjaren vertraging dat een leerling oploopt ten aanzien van het leerjaar waarin hij zich zou bevinden als hij normaal zou vorderen;
- is niet noodzakelijk een gevolg van zittenblijven, maar kan ook veroorzaakt worden door een verlate instap in het lager en/of secundair onderwijs;
- geeft een beeld over hoeveel achterstand een leerling in zijn totale schoolloopbaan heeft opgelopen.

In deze tabel wordt schoolse vertraging berekend op basis van een vergelijking tussen het leerjaar waarin de leerling is ingeschreven en het leerjaar waarin de leerling op grond van zijn geboortjaar en bij normale studievordering ingeschreven zou moeten zijn. Door atypische studieovergangen kan een leerling in het verleden schoolse vertraging opgelopen hebben die niet blijkt uit deze tabel (bv. overgang van 5de leerjaar naar 1B op basis van het leeftijds criterium).

Schoolse voorsprong: is het aantal leerjaren voorsprong dat een leerling heeft ten aanzien van het leerjaar waarin hij zich zou bevinden als hij normaal zou vorderen.



GEWOON SECUNDAIR ONDERWIJS

Zittenblijven per graad, leerjaar, onderwijsvorm en geslacht

(anderstalige nieuwkomers, modulair onderwijs, derde leerjaar van de derde graad en Se-n-Se zijn niet inbegrepen in de cijfers)

Leerlingen met Belgische nationaliteit

	Zittenblijver			Geen zittenblijver			Onbekend of NVT			Totaal			Percentage zittenblijvers		
	J	M	T	J	M	T	J	M	T	J	M	T	J	M	T
1ste graad															
1ste leerjaar															
1ste leerjaar A	761	469	1.230	27.002	27.457	54.459	129	150	279	27.892	28.076	55.968	2,74	1,68	2,21
1ste leerjaar B	50	16	66	4.031	3.212	7.243	40	19	59	4.121	3.247	7.368	1,23	0,50	0,90
Totaal 1ste leerjaar	811	485	1.296	31.033	30.669	61.702	169	169	338	32.013	31.323	63.336	2,55	1,56	2,06
2de leerjaar															
2de leerjaar	641	339	980	24.920	25.758	50.678	42	45	87	25.603	26.142	51.745	2,51	1,30	1,90
Beroepsvoorbereidend leerjaar	189	111	300	5.181	3.885	9.066	37	32	69	5.407	4.028	9.435	3,52	2,78	3,20
Totaal 2de leerjaar	830	450	1.280	30.101	29.643	59.744	79	77	156	31.010	30.170	61.180	2,68	1,50	2,10
Totaal 1ste graad	1.641	935	2.576	61.134	60.312	121.446	248	246	494	63.023	61.493	124.516	2,61	1,53	2,08
2de graad															
1ste leerjaar															
ASO	401	278	679	13.847	16.905	30.752	42	44	86	14.290	17.227	31.517	2,81	1,62	2,16
TSO	1.105	502	1.607	9.334	6.773	16.107	38	24	62	10.477	7.299	17.776	10,59	6,90	9,07
KSO	71	72	143	342	696	1.038	2	12	14	415	780	1.195	17,19	9,38	12,11
BSO	639	242	881	6.060	4.858	10.918	126	77	203	6.825	5.177	12.002	9,54	4,75	7,47
Totaal	2.216	1.094	3.310	29.583	29.232	58.815	208	157	365	32.007	30.483	62.490	6,97	3,61	5,33
2de leerjaar															
ASO	342	183	525	12.015	15.705	27.720	23	32	55	12.380	15.920	28.300	2,77	1,15	1,86
TSO	833	324	1.157	10.314	7.668	17.982	23	9	32	11.170	8.001	19.171	7,47	4,05	6,05
KSO	60	57	117	444	814	1.258		4	4	504	875	1.379	11,90	6,54	8,51
BSO	417	223	640	6.612	5.209	11.821	80	49	129	7.109	5.481	12.590	5,93	4,11	5,14
Totaal	1.652	787	2.439	29.385	29.396	58.781	126	94	220	31.163	30.277	61.440	5,32	2,61	3,98
Totaal 2de graad	3.868	1.881	5.749	58.968	58.628	117.596	334	251	585	63.170	60.760	123.930	6,16	3,11	4,66

GEWOON SECUNDAIR ONDERWIJS**Zittenblijven per graad, leerjaar, onderwijsvorm en geslacht**

(anderstalige nieuwkomers, modulair onderwijs, derde leerjaar van de derde graad en Se-n-Se zijn niet inbegrepen in de cijfers) (vervolg)

Leerlingen met Belgische nationaliteit

	Zittenblijver			Geen zittenblijver			Onbekend of NVT			Totaal			Percentage zittenblijvers		
	J	M	T	J	M	T	J	M	T	J	M	T	J	M	T
3de graad															
1ste leerjaar															
ASO	623	356	979	10.377	14.203	24.580	26	46	72	11.026	14.605	25.631	5,66	2,45	3,83
TSO	1.598	820	2.418	11.001	8.637	19.638	44	31	75	12.643	9.488	22.131	12,68	8,67	10,96
KSO	113	91	204	465	940	1.405	7	10	17	585	1.041	1.626	19,55	8,83	12,68
BSO	603	453	1.056	6.866	5.512	12.378	105	99	204	7.574	6.064	13.638	8,07	7,59	7,86
Totaal	2.937	1.720	4.657	28.709	29.292	58.001	182	186	368	31.828	31.198	63.026	9,28	5,55	7,43
2de leerjaar															
ASO	198	72	270	10.155	13.765	23.920	17	31	48	10.370	13.868	24.238	1,91	0,52	1,12
TSO	470	180	650	10.637	8.588	19.225	14	12	26	11.121	8.780	19.901	4,23	2,05	3,27
KSO	18	19	37	439	857	1.296	1	2	3	458	878	1.336	3,94	2,17	2,78
BSO	314	196	510	6.545	5.485	12.030	27	12	39	6.886	5.693	12.579	4,58	3,45	4,07
Totaal	1.000	467	1.467	27.776	28.695	56.471	59	57	116	28.835	29.219	58.054	3,48	1,60	2,53
Totaal 3de graad	3.937	2.187	6.124	56.485	57.987	114.472	241	243	484	60.663	60.417	121.080	6,52	3,63	5,08
Algemeen totaal	9.446	5.003	14.449	176.587	176.927	353.514	823	740	1.563	186.856	182.670	369.526	5,08	2,75	3,93

Voor het bepalen van 'zittenblijven' werden de leerlingengegevens van de officiële registratiedatum (1 februari of eerste schooldag van februari) vergeleken met de leerlingengegevens van de officiële registratiedatum van het schooljaar voordien.

Een zittenblijver is een leerling die op 1 februari van het huidig schooljaar in hetzelfde leerjaar was ingeschreven als op 1 februari van het vorige schooljaar.

De categorie 'Onbekend of NVT' bevat de leerlingen waarvoor geen vergelijking gemaakt kon worden omdat deze leerlingen:

- in het vorige schooljaar niet ingeschreven waren in het Vlaams onderwijs op de eerste schooldag van februari;
- ingeschreven waren in opleidingsvorm 1, 2 of 3 van het buitengewoon secundair onderwijs;
- ingeschreven waren in het deeltijds beroepssecundair onderwijs;
- ingeschreven zijn (of waren) in de onthaalklas voor anderstalige nieuwkomers (OKAN) of in het modulair onderwijs, die beide buiten de graden- en leerjarenstructuur vallen.

Bij de berekening van het percentage zittenblijven wordt enkel rekening gehouden met de leerlingen waarover een uitspraak gedaan kan worden, m.a.w. de kolom 'Onbekend of NVT' wordt buiten beschouwing gelaten.

In de voorgaande jaarboeken werd voor het basis- en secundair onderwijs en voor het deeltijds kunstonderwijs steeds gebruik gemaakt van de door de school geregistreerde en aan het beleidsdomein Onderwijs en Vorming meegedeelde nationaliteit. Vanaf het schooljaar 2011-2012 wordt voor gegevens naar nationaliteit, dus ook in de tabellen die een indeling naar Belg/niet-Belg bevatten, de officiële nationaliteit gebruikt, voor zover die gekend is. Voor leerlingen van wie de officiële nationaliteit niet gekend is, wordt nog steeds de door de school geregistreerde nationaliteit gebruikt.



GEWOON SECUNDAIR ONDERWIJS

Zittenblijven per graad, leerjaar, onderwijsvorm en geslacht

(anderstalige nieuwkomers, modulair onderwijs, derde leerjaar van de derde graad en Se-n-Se zijn niet inbegrepen in de cijfers)

Leerlingen met vreemde nationaliteit

	Zittenblijver			Geen zittenblijver			Onbekend of NVT			Totaal			Percentage zittenblijvers		
	J	M	T	J	M	T	J	M	T	J	M	T	J	M	T
1ste graad															
1ste leerjaar															
1ste leerjaar A	151	119	270	1.531	1.667	3.198	260	210	470	1.942	1.996	3.938	8,98	6,66	7,79
1ste leerjaar B	20	18	38	643	474	1.117	252	132	384	915	624	1.539	3,02	3,66	3,29
Totaal 1ste leerjaar	171	137	308	2.174	2.141	4.315	512	342	854	2.857	2.620	5.477	7,29	6,01	6,66
2de leerjaar															
2de leerjaar	70	34	104	1.375	1.508	2.883	118	96	214	1.563	1.638	3.201	4,84	2,20	3,48
Beroepsvoorbereidend leerjaar	42	33	75	849	576	1.425	144	106	250	1.035	715	1.750	4,71	5,42	5,00
Totaal 2de leerjaar	112	67	179	2.224	2.084	4.308	262	202	464	2.598	2.353	4.951	4,79	3,11	3,99
Totaal 1ste graad	283	204	487	4.398	4.225	8.623	774	544	1.318	5.455	4.973	10.428	6,05	4,61	5,35
2de graad															
1ste leerjaar															
ASO	28	30	58	648	864	1.512	44	51	95	720	945	1.665	4,14	3,36	3,69
TSO	80	69	149	573	411	984	130	97	227	783	577	1.360	12,25	14,38	13,15
KSO	7	8	15	16	49	65	3	10	13	26	67	93	30,43	14,04	18,75
BSO	126	68	194	934	690	1.624	252	166	418	1.312	924	2.236	11,89	8,97	10,67
Totaal	241	175	416	2.171	2.014	4.185	429	324	753	2.841	2.513	5.354	9,99	7,99	9,04
2de leerjaar															
ASO	25	27	52	485	684	1.169	33	44	77	543	755	1.298	4,90	3,80	4,26
TSO	71	40	111	580	522	1.102	58	49	107	709	611	1.320	10,91	7,12	9,15
KSO	5	5	10	26	54	80	7	8	15	38	67	105	16,13	8,47	11,11
BSO	77	36	113	1.058	732	1.790	166	114	280	1.301	882	2.183	6,78	4,69	5,94
Totaal	178	108	286	2.149	1.992	4.141	264	215	479	2.591	2.315	4.906	7,65	5,14	6,46
Totaal 2de graad	419	283	702	4.320	4.006	8.326	693	539	1.232	5.432	4.828	10.260	8,84	6,60	7,78

GEWOON SECUNDAIR ONDERWIJS

Zittenblijven per graad, leerjaar, onderwijsvorm en geslacht

(anderstalige nieuwkomers, modulair onderwijs, derde leerjaar van de derde graad en Se-n-Se zijn niet inbegrepen in de cijfers) (vervolg)

Leerlingen met vreemde nationaliteit

	Zittenblijver			Geen zittenblijver			Onbekend of NVT			Totaal			Percentage zittenblijvers		
	J	M	T	J	M	T	J	M	T	J	M	T	J	M	T
3de graad															
1ste leerjaar															
ASO	32	40	72	430	584	1.014	30	43	73	492	667	1.159	6,93	6,41	6,63
TSO	99	61	160	554	507	1.061	56	52	108	709	620	1.329	15,16	10,74	13,10
KSO	4	6	10	20	60	80	7	17	24	31	83	114	16,67	9,09	11,11
BSO	78	69	147	955	709	1.664	101	82	183	1.134	860	1.994	7,55	8,87	8,12
Totaal	213	176	389	1.959	1.860	3.819	194	194	388	2.366	2.230	4.596	9,81	8,64	9,24
2de leerjaar															
ASO	12	8	20	356	505	861	12	26	38	380	539	919	3,26	1,56	2,27
TSO	24	17	41	512	406	918	18	22	40	554	445	999	4,48	4,02	4,28
KSO	2	2	4	24	60	84	-	2	2	26	64	90	7,69	3,23	4,55
BSO	50	36	86	838	689	1.527	3	10	13	891	735	1.626	5,63	4,97	5,33
Totaal	88	63	151	1.730	1.660	3.390	33	60	93	1.851	1.783	3.634	4,84	3,66	4,26
Totaal 3de graad	301	239	540	3.689	3.520	7.209	227	254	481	4.217	4.013	8.230	7,54	6,36	6,97
Algemeen totaal	1.003	726	1.729	12.407	11.751	24.158	1.694	1.337	3.031	15.104	13.814	28.918	7,48	5,82	6,68

Voor het bepalen van 'zittenblijven' werden de leerlingengegevens van de officiële registratiedatum (1 februari of eerste schooldag van februari) vergeleken met de leerlingengegevens van de officiële registratiedatum van het schooljaar voordien.

Een zittenblijver is een leerling die op 1 februari van het huidig schooljaar in hetzelfde leerjaar was ingeschreven als op 1 februari van het vorige schooljaar.

De categorie 'Onbekend of NVT' bevat de leerlingen waarvoor geen vergelijking gemaakt kon worden omdat deze leerlingen:

- in het vorige schooljaar niet ingeschreven waren in het Vlaams onderwijs op de eerste schooldag van februari;
- ingeschreven waren in opleidingsvorm 1, 2 of 3 van het buitengewoon secundair onderwijs;
- ingeschreven waren in het deeltijds beroepssecundair onderwijs;
- ingeschreven zijn (of waren) in de onthaalklas voor anderstalige nieuwkomers (OKAN) of in het modulair onderwijs, die beide buiten de graden- en leerjarenstructuur vallen.

Bij de berekening van het percentage zittenblijven wordt enkel rekening gehouden met de leerlingen waarover een uitspraak gedaan kan worden, m.a.w. de kolom 'Onbekend of NVT' wordt buiten beschouwing gelaten.

In de voorgaande jaarboeken werd voor het basis- en secundair onderwijs en voor het deeltijds kunstonderwijs steeds gebruik gemaakt van de door de school geregistreerde en aan het beleidsdomein Onderwijs en Vorming meegedeelde nationaliteit. Vanaf het schooljaar 2011-2012 wordt voor gegevens naar nationaliteit, dus ook in de tabellen die een indeling naar Belg/niet-Belg bevatten, de officiële nationaliteit gebruikt, voor zover die gekend is. Voor leerlingen van wie de officiële nationaliteit niet gekend is, wordt nog steeds de door de school geregistreerde nationaliteit gebruikt.



GEWOON SECUNDAIR ONDERWIJS

Zittenblijven per graad, leerjaar, onderwijsvorm en geslacht

(anderstalige nieuwkomers, modulair onderwijs, derde leerjaar van de derde graad en Se-n-Se zijn niet inbegrepen in de cijfers)

Totaal aantal leerlingen

	Zittenblijver			Geen zittenblijver			Onbekend of NVT			Totaal			Percentage zittenblijvers		
	J	M	T	J	M	T	J	M	T	J	M	T	J	M	T
1ste graad															
1ste leerjaar															
1ste leerjaar A	912	588	1.500	28.533	29.124	57.657	389	360	749	29.834	30.072	59.906	3,10	1,98	2,54
1ste leerjaar B	70	34	104	4.674	3.686	8.360	292	151	443	5.036	3.871	8.907	1,48	0,91	1,23
Totaal 1ste leerjaar	982	622	1.604	33.207	32.810	66.017	681	511	1.192	34.870	33.943	68.813	2,87	1,86	2,37
2de leerjaar															
2de leerjaar	711	373	1.084	26.295	27.266	53.561	160	141	301	27.166	27.780	54.946	2,63	1,35	1,98
Beroepsvoorbereidend leerjaar	231	144	375	6.030	4.461	10.491	181	138	319	6.442	4.743	11.185	3,69	3,13	3,45
Totaal 2de leerjaar	942	517	1.459	32.325	31.727	64.052	341	279	620	33.608	32.523	66.131	2,83	1,60	2,23
Totaal 1ste graad	1.924	1.139	3.063	65.532	64.537	130.069	1.022	790	1.812	68.478	66.466	134.944	2,85	1,73	2,30
2de graad															
1ste leerjaar															
ASO	429	308	737	14.495	17.769	32.264	86	95	181	15.010	18.172	33.182	2,87	1,70	2,23
TSO	1.185	571	1.756	9.907	7.184	17.091	168	121	289	11.260	7.876	19.136	10,68	7,36	9,32
KSO	78	80	158	358	745	1.103	5	22	27	441	847	1.288	17,89	9,70	12,53
BSO	765	310	1.075	6.994	5.548	12.542	378	243	621	8.137	6.101	14.238	9,86	5,29	7,89
Totaal	2.457	1.269	3.726	31.754	31.246	63.000	637	481	1.118	34.848	32.996	67.844	7,18	3,90	5,58
2de leerjaar															
ASO	367	210	577	12.500	16.389	28.889	56	76	132	12.923	16.675	29.598	2,85	1,27	1,96
TSO	904	364	1.268	10.894	8.190	19.084	81	58	139	11.879	8.612	20.491	7,66	4,26	6,23
KSO	65	62	127	470	868	1.338	7	12	19	542	942	1.484	12,15	6,67	8,67
BSO	494	259	753	7.670	5.941	13.611	246	163	409	8.410	6.363	14.773	6,05	4,18	5,24
Totaal	1.830	895	2.725	31.534	31.388	62.922	390	309	699	33.754	32.592	66.346	5,48	2,77	4,15
Totaal 2de graad	4.287	2.164	6.451	63.288	62.634	125.922	1.027	790	1.817	68.602	65.588	134.190	6,34	3,34	4,87

GEWOON SECUNDAIR ONDERWIJS

Zittenblijven per graad, leerjaar, onderwijsvorm en geslacht

(anderstalige nieuwkomers, modulair onderwijs, derde leerjaar van de derde graad en Se-n-Se zijn niet inbegrepen in de cijfers) (vervolg)

Totaal aantal leerlingen

	Zittenblijver			Geen zittenblijver			Onbekend of NVT			Totaal			Percentage zittenblijvers		
	J	M	T	J	M	T	J	M	T	J	M	T	J	M	T
3de graad															
1ste leerjaar															
ASO	655	396	1.051	10.807	14.787	25.594	56	89	145	11.518	15.272	26.790	5,71	2,61	3,94
TSO	1.697	881	2.578	11.555	9.144	20.699	100	83	183	13.352	10.108	23.460	12,81	8,79	11,08
KSO	117	97	214	485	1.000	1.485	14	27	41	616	1.124	1.740	19,44	8,84	12,60
BSO	681	522	1.203	7.821	6.221	14.042	206	181	387	8.708	6.924	15.632	8,01	7,74	7,89
Totaal	3.150	1.896	5.046	30.668	31.152	61.820	376	380	756	34.194	33.428	67.622	9,31	5,74	7,55
2de leerjaar															
ASO	210	80	290	10.511	14.270	24.781	29	57	86	10.750	14.407	25.157	1,96	0,56	1,16
TSO	494	197	691	11.149	8.994	20.143	32	34	66	11.675	9.225	20.900	4,24	2,14	3,32
KSO	20	21	41	463	917	1.380	1	4	5	484	942	1.426	4,14	2,24	2,89
BSO	364	232	596	7.383	6.174	13.557	30	22	52	7.777	6.428	14.205	4,70	3,62	4,21
Totaal	1.088	530	1.618	29.506	30.355	59.861	92	117	209	30.686	31.002	61.688	3,56	1,72	2,63
Totaal 3de graad	4.238	2.426	6.664	60.174	61.507	121.681	468	497	965	64.880	64.430	129.310	6,58	3,79	5,19
Algemeen totaal	10.449	5.729	16.178	188.994	188.678	377.672	2.517	2.077	4.594	201.960	196.484	398.444	5,24	2,95	4,11

Voor het bepalen van 'zittenblijven' werden de leerlingengegevens van de officiële registratiedatum (1 februari of eerste schooldag van februari) vergeleken met de leerlingengegevens van de officiële registratiedatum van het schooljaar voordien.

Een zittenblijver is een leerling die op 1 februari van het huidig schooljaar in hetzelfde leerjaar was ingeschreven als op 1 februari van het vorige schooljaar.

De categorie 'Onbekend of NVT' bevat de leerlingen waarvoor geen vergelijking gemaakt kon worden omdat deze leerlingen:

- in het vorige schooljaar niet ingeschreven waren in het Vlaams onderwijs op de eerste schooldag van februari;
- ingeschreven waren in opleidingsvorm 1, 2 of 3 van het buitengewoon secundair onderwijs;
- ingeschreven waren in het deeltijds beroepssecundair onderwijs;
- ingeschreven zijn (of waren) in de onthaalklas voor anderstalige nieuwkomers (OKAN) of in het modulair onderwijs, die beide buiten de graden- en leerjarenstructuur vallen.

Bij de berekening van het percentage zittenblijven wordt enkel rekening gehouden met de leerlingen waarover een uitspraak gedaan kan worden, m.a.w. de kolom 'Onbekend of NVT' wordt buiten beschouwing gelaten.



GEWOON SECUNDAIR ONDERWIJS

Samenvatting zittenblijven tweede en derde graad, per graad, onderwijsvorm en geslacht
(modulair onderwijs, derde leerjaar van de derde graad en Se-n-Se zijn niet inbegrepen in de cijfers)

Leerlingen met Belgische nationaliteit

	Zittenblijver			Geen zittenblijver			Onbekend of NVT			Totaal			Percentage zittenblijvers		
	J	M	T	J	M	T	J	M	T	J	M	T	J	M	T
2de graad															
ASO	743	461	1.204	25.862	32.610	58.472	65	76	141	26.670	33.147	59.817	2,79	1,39	2,02
TSO	1.938	826	2.764	19.648	14.441	34.089	61	33	94	21.647	15.300	36.947	8,98	5,41	7,50
KSO	131	129	260	786	1.510	2.296	2	16	18	919	1.655	2.574	14,29	7,87	10,17
BSO	1.056	465	1.521	12.672	10.067	22.739	206	126	332	13.934	10.658	24.592	7,69	4,42	6,27
Totaal	3.868	1.881	5.749	58.968	58.628	117.596	334	251	585	63.170	60.760	123.930	6,16	3,11	4,66
3de graad															
ASO	821	428	1.249	20.532	27.968	48.500	43	77	120	21.396	28.473	49.869	3,84	1,51	2,51
TSO	2.068	1.000	3.068	21.638	17.225	38.863	58	43	101	23.764	18.268	42.032	8,72	5,49	7,32
KSO	131	110	241	904	1.797	2.701	8	12	20	1.043	1.919	2.962	12,66	5,77	8,19
BSO	917	649	1.566	13.411	10.997	24.408	132	111	243	14.460	11.757	26.217	6,40	5,57	6,03
Totaal	3.937	2.187	6.124	56.485	57.987	114.472	241	243	484	60.663	60.417	121.080	6,52	3,63	5,08
Totaal 2de + 3de graad															
ASO	1.564	889	2.453	46.394	60.578	106.972	108	153	261	48.066	61.620	109.686	3,26	1,45	2,24
TSO	4.006	1.826	5.832	41.286	31.666	72.952	119	76	195	45.411	33.568	78.979	8,84	5,45	7,40
KSO	262	239	501	1.690	3.307	4.997	10	28	38	1.962	3.574	5.536	13,42	6,74	9,11
BSO	1.973	1.114	3.087	26.083	21.064	47.147	338	237	575	28.394	22.415	50.809	7,03	5,02	6,15
Totaal	7.805	4.068	11.873	115.453	116.615	232.068	575	494	1.069	123.833	121.177	245.010	6,33	3,37	4,87

Voor het bepalen van 'zittenblijven' werden de leerlingengegevens van de officiële registratiedatum (1 februari of eerste schooldag van februari) vergeleken met de leerlingengegevens van de officiële registratiedatum van het schooljaar voordien.

Een zittenblijver is een leerling die op 1 februari van het huidig schooljaar in hetzelfde leerjaar was ingeschreven als op 1 februari van het vorige schooljaar..

De categorie 'Onbekend of NVT' bevat de leerlingen waarvoor geen vergelijking gemaakt kon worden omdat deze leerlingen:

- in het vorige schooljaar niet ingeschreven waren in het Vlaams onderwijs op de eerste schooldag van februari;
- ingeschreven waren in opleidingsvorm 1, 2 of 3 van het buitengewoon secundair onderwijs;
- ingeschreven waren in het deeltijds beroepssecundair onderwijs;
- ingeschreven zijn (of waren) in de onthaalklas voor anderstalige nieuwkomers (OKAN) of in het modulair onderwijs, die beide buiten de graden- en leerjarenstructuur vallen.

Bij de berekening van het percentage zittenblijven wordt enkel rekening gehouden met de leerlingen waarover een uitspraak gedaan kan worden, m.a.w. de kolom 'Onbekend of NVT' wordt buiten beschouwing gelaten.

GEWOON SECUNDAIR ONDERWIJS

Samenvatting zittenblijven tweede en derde graad, per graad, onderwijsvorm en geslacht
(modulair onderwijs, derde leerjaar van de derde graad en Se-n-Se zijn niet inbegrepen in de cijfers)

Leerlingen met vreemde nationaliteit

	Zittenblijver			Geen zittenblijver			Onbekend of NVT			Totaal			Percentage zittenblijvers		
	J	M	T	J	M	T	J	M	T	J	M	T	J	M	T
2de graad															
ASO	53	57	110	1.133	1.548	2.681	77	95	172	1.263	1.700	2.963	4,47	3,55	3,94
TSO	151	109	260	1.153	933	2.086	188	146	334	1.492	1.188	2.680	11,58	10,46	11,08
KSO	12	13	25	42	103	145	10	18	28	64	134	198	22,22	11,21	14,71
BSO	203	104	307	1.992	1.422	3.414	418	280	698	2.613	1.806	4.419	9,25	6,82	8,25
Totaal	419	283	702	4.320	4.006	8.326	693	539	1.232	5.432	4.828	10.260	8,84	6,60	7,78
3de graad															
ASO	44	48	92	786	1.089	1.875	42	69	111	872	1.206	2.078	5,30	4,22	4,68
TSO	123	78	201	1.066	913	1.979	74	74	148	1.263	1.065	2.328	10,34	7,87	9,22
KSO	6	8	14	44	120	164	7	19	26	57	147	204	12,00	6,25	7,87
BSO	128	105	233	1.793	1.398	3.191	104	92	196	2.025	1.595	3.620	6,66	6,99	6,80
Totaal	301	239	540	3.689	3.520	7.209	227	254	481	4.217	4.013	8.230	7,54	6,36	6,97
Totaal 2de + 3de graad															
ASO	97	105	202	1.919	2.637	4.556	119	164	283	2.135	2.906	5.041	4,81	3,83	4,25
TSO	274	187	461	2.219	1.846	4.065	262	220	482	2.755	2.253	5.008	10,99	9,20	10,19
KSO	18	21	39	86	223	309	17	37	54	121	281	402	17,31	8,61	11,21
BSO	331	209	540	3.785	2.820	6.605	522	372	894	4.638	3.401	8.039	8,04	6,90	7,56
Totaal	720	522	1.242	8.009	7.526	15.535	920	793	1.713	9.649	8.841	18.490	8,25	6,49	7,40

Voor het bepalen van 'zittenblijven' werden de leerlingengegevens van de officiële registratiedatum (1 februari of eerste schooldag van februari) vergeleken met de leerlingengegevens van de officiële registratiedatum van het schooljaar voordien.

Een zittenblijver is een leerling die op 1 februari van het huidig schooljaar in hetzelfde leerjaar was ingeschreven als op 1 februari van het vorige schooljaar..

De categorie 'Onbekend of NVT' bevat de leerlingen waarvoor geen vergelijking gemaakt kon worden omdat deze leerlingen:

- in het vorige schooljaar niet ingeschreven waren in het Vlaams onderwijs op de eerste schooldag van februari;
- ingeschreven waren in opleidingsvorm 1, 2 of 3 van het buitengewoon secundair onderwijs;
- ingeschreven waren in het deeltijds beroepssecundair onderwijs;
- ingeschreven zijn (of waren) in de onthaalklas voor anderstalige nieuwkomers (OKAN) of in het modulair onderwijs, die beide buiten de graden- en leerjarenstructuur vallen.

Bij de berekening van het percentage zittenblijven wordt enkel rekening gehouden met de leerlingen waarover een uitspraak gedaan kan worden, m.a.w. de kolom 'Onbekend of NVT' wordt buiten beschouwing gelaten.



GEWOON SECUNDAIR ONDERWIJS

Samenvatting zittenblijven tweede en derde graad, per graad, onderwijsvorm en geslacht
(modulair onderwijs, derde leerjaar van de derde graad en Se-n-Se zijn niet inbegrepen in de cijfers)

Totaal aantal leerlingen

	Zittenblijver			Geen zittenblijver			Onbekend of NVT			Totaal			Percentage zittenblijvers		
	J	M	T	J	M	T	J	M	T	J	M	T	J	M	T
2de graad															
ASO	796	518	1.314	26.995	34.158	61.153	142	171	313	27.933	34.847	62.780	2,86	1,49	2,10
TSO	2.089	935	3.024	20.801	15.374	36.175	249	179	428	23.139	16.488	39.627	9,13	5,73	7,71
KSO	143	142	285	828	1.613	2.441	12	34	46	983	1.789	2.772	14,73	8,09	10,45
BSO	1.259	569	1.828	14.664	11.489	26.153	624	406	1.030	16.547	12.464	29.011	7,91	4,72	6,53
Totaal	4.287	2.164	6.451	63.288	62.634	125.922	1.027	790	1.817	68.602	65.588	134.190	6,34	3,34	4,87
3de graad															
ASO	865	476	1.341	21.318	29.057	50.375	85	146	231	22.268	29.679	51.947	3,90	1,61	2,59
TSO	2.191	1.078	3.269	22.704	18.138	40.842	132	117	249	25.027	19.333	44.360	8,80	5,61	7,41
KSO	137	118	255	948	1.917	2.865	15	31	46	1.100	2.066	3.166	12,63	5,80	8,17
BSO	1.045	754	1.799	15.204	12.395	27.599	236	203	439	16.485	13.352	29.837	6,43	5,73	6,12
Totaal	4.238	2.426	6.664	60.174	61.507	121.681	468	497	965	64.880	64.430	129.310	6,58	3,79	5,19
Totaal 2de + 3de graad															
ASO	1.661	994	2.655	48.313	63.215	111.528	227	317	544	50.201	64.526	114.727	3,32	1,55	2,33
TSO	4.280	2.013	6.293	43.505	33.512	77.017	381	296	677	48.166	35.821	83.987	8,96	5,67	7,55
KSO	280	260	540	1.776	3.530	5.306	27	65	92	2.083	3.855	5.938	13,62	6,86	9,24
BSO	2.304	1.323	3.627	29.868	23.884	53.752	860	609	1.469	33.032	25.816	58.848	7,16	5,25	6,32
Totaal	8.525	4.590	13.115	123.462	124.141	247.603	1.495	1.287	2.782	133.482	130.018	263.500	6,46	3,57	5,03

Voor het bepalen van 'zittenblijven' werden de leerlingengegevens van de officiële registratiedatum (1 februari of eerste schooldag van februari) vergeleken met de leerlingengegevens van de officiële registratiedatum van het schooljaar voordien.

Een zittenblijver is een leerling die op 1 februari van het huidig schooljaar in hetzelfde leerjaar was ingeschreven als op 1 februari van het vorige schooljaar..

De categorie 'Onbekend of NVT' bevat de leerlingen waarvoor geen vergelijking gemaakt kon worden omdat deze leerlingen:

- in het vorige schooljaar niet ingeschreven waren in het Vlaams onderwijs op de eerste schooldag van februari;
- ingeschreven waren in opleidingsvorm 1, 2 of 3 van het buitengewoon secundair onderwijs;
- ingeschreven waren in het deeltijds beroepssecundair onderwijs;
- ingeschreven zijn (of waren) in de onthaalklas voor anderstalige nieuwkomers (OKAN) of in het modulair onderwijs, die beide buiten de graden- en leerjarenstructuur vallen.

Bij de berekening van het percentage zittenblijven wordt enkel rekening gehouden met de leerlingen waarover een uitspraak gedaan kan worden, m.a.w. de kolom 'Onbekend of NVT' wordt buiten beschouwing gelaten.

Deel 1 SCHOOLBEVOLKING

Hoofdstuk 3 : Secundair onderwijs

3.1. Gewoon secundair onderwijs

3.1.4. Leerlingenkenmerken 2015-2016

TOELICHTING

Dit is het zesde statistisch jaarboek waarin gerapporteerd wordt over leerlingen die aantikken op een aantal socio-economische kenmerken (SES-kenmerken), meer bepaald over 'Gezinstaal niet Nederlands', 'Laag opleidingsniveau van de moeder' en 'Schooltoelage'. Met 'aantikken' of 'aantickers' wordt bedoeld dat deze leerlingen op basis van een specifiek leerlingenkenmerk in aanmerking komen voor extra financiering.

Opleidingsniveau van de moeder

Een leerling tikt aan op dit kenmerk als de moeder maximaal lager secundair onderwijs afgewerkt heeft. Als het opleidingsniveau niet gekend is, tikt de leerling niet aan.

Gezinstaal

De gezinstaal is risicovol wanneer de gezinstaal niet overeenkomt met de onderwijstaal. We gaan er hierbij vanuit dat de onderwijstaal Nederlands is.

De taal die de leerling in het gezin spreekt is niet de onderwijstaal indien de leerling in het gezin met niemand of in een gezin met drie gezinsleden (de leerling niet meegerekend) met maximum één gezinslid de onderwijstaal spreekt. Broers en zussen worden als één gezinslid beschouwd.

Schooltoelage

De leerling tikt aan op dit kenmerk als hij/zij een schooltoelage gekregen heeft.

Scope van de gegevens

In de tabellen met de socio-economische kenmerken worden alle leerlingen opgenomen die op 1 februari van het betreffende schooljaar ingeschreven zijn in een Nederlandstalige school die gefinancierd of gesubsidieerd wordt door de Vlaamse overheid. We nemen de leerlingen in aanmerking uit het gewoon basis- en secundair onderwijs (voltijds en deeltijds). Leerlingen uit het buitengewoon onderwijs zijn niet opgenomen.

In dit statistisch jaarboek worden in de tabellen over de leerlingenkenmerken alle leerlingen op 1 februari geteld. Voor de berekening van de extra middelen worden soms andere teldata gebruikt.

Voor de definities van schoolse vorderingen en zittenblijven verwijzen we naar Deel 1, hoofdstuk 3.1.3.: Schoolse vorderingen en zittenblijven in het gewoon secundair onderwijs.

VOLTIJDS GEWOON SECUNDAIR ONDERWIJS

AANTAL LEERLINGEN DAT AANTIKT OP DE LEERLINGENKENMERKEN - schooljaar 2015-2016

	Gezinstaal			Opleidingsniveau moeder			Schooltoelage			Totale leerlingenpopulatie 2015-2016		
	Jongens	Meisjes	Totaal	Jongens	Meisjes	Totaal	Jongens	Meisjes	Totaal	Jongens	Meisjes	Totaal
Antwerpen												
Gemeenschapsonderwijs	2.129	1.790	3.919	3.378	3.185	6.563	3.643	3.561	7.204	9.277	9.047	18.324
Privaatrechtelijk	4.875	5.285	10.160	8.070	9.384	17.454	10.325	11.622	21.947	40.375	43.287	83.662
Provincie	321	264	585	936	616	1.552	1.087	669	1.756	3.061	1.457	4.518
Gemeente	1.685	1.304	2.989	2.442	1.806	4.248	2.577	1.832	4.409	6.315	3.696	10.011
Totaal	9.010	8.643	17.653	14.826	14.991	29.817	17.632	17.684	35.316	59.028	57.487	116.515
Vlaams-Brabant												
Gemeenschapsonderwijs	1.496	1.364	2.860	1.556	1.494	3.050	1.855	1.809	3.664	6.619	6.348	12.967
Privaatrechtelijk	3.762	3.545	7.307	2.925	3.051	5.976	3.843	3.927	7.770	22.246	22.162	44.408
Provincie	79	82	161	139	146	285	161	159	320	618	419	1.037
Gemeente	214	71	285	429	237	666	393	257	650	1.697	826	2.523
Totaal	5.551	5.062	10.613	5.049	4.928	9.977	6.252	6.152	12.404	31.180	29.755	60.935
Brussels Hoofdstedelijk Gewest												
Gemeenschapsonderwijs	1.724	1.898	3.622	1.125	1.257	2.382	1.116	1.298	2.414	2.581	2.786	5.367
Privaatrechtelijk	2.252	2.601	4.853	1.162	1.498	2.660	1.253	1.661	2.914	3.847	4.487	8.334
Gemeente	313	202	515	225	149	374	157	128	285	376	246	622
Totaal	4.289	4.701	8.990	2.512	2.904	5.416	2.526	3.087	5.613	6.804	7.519	14.323
West-Vlaanderen												
Gemeenschapsonderwijs	1.029	802	1.831	2.112	2.102	4.214	2.140	2.228	4.368	6.152	5.684	11.836
Privaatrechtelijk	1.935	1.839	3.774	5.284	5.425	10.709	7.154	7.198	14.352	30.998	30.393	61.391
Provincie	32	6	38	128	44	172	198	57	255	651	165	816
Gemeente	7	10	17	12	35	47	28	81	109	110	222	332
Totaal	3.003	2.657	5.660	7.536	7.606	15.142	9.520	9.564	19.084	37.911	36.464	74.375
Oost-Vlaanderen												
Gemeenschapsonderwijs	2.038	1.658	3.696	3.461	3.208	6.669	3.809	3.519	7.328	10.854	9.721	20.575
Privaatrechtelijk	3.383	3.284	6.667	6.418	6.748	13.166	7.617	8.111	15.728	33.701	34.958	68.659
Provincie	234	241	475	626	406	1.032	663	371	1.034	2.091	813	2.904
Gemeente	296	358	654	537	448	985	563	498	1.061	1.941	1.379	3.320
Totaal	5.951	5.541	11.492	11.042	10.810	21.852	12.652	12.499	25.151	48.587	46.871	95.458
Limburg												
Gemeenschapsonderwijs	836	852	1.688	1.619	1.812	3.431	1.797	1.900	3.697	4.749	4.651	9.400
Privaatrechtelijk	1.772	1.650	3.422	5.071	4.552	9.623	6.003	5.924	11.927	21.985	20.205	42.190
Provincie	260	154	414	658	370	1.028	741	470	1.211	2.465	1.477	3.942
Gemeente	52	75	127	111	122	233	135	167	302	502	588	1.090
Totaal	2.920	2.731	5.651	7.459	6.856	14.315	8.676	8.461	17.137	29.701	26.921	56.622
ALGEMEEN TOTAAL												
Gemeenschapsonderwijs	9.252	8.364	17.616	13.251	13.058	26.309	14.360	14.315	28.675	40.232	38.237	78.469
Privaatrechtelijk	17.979	18.204	36.183	28.930	30.658	59.588	36.195	38.443	74.638	153.152	155.492	308.644
Provincie	926	747	1.673	2.487	1.582	4.069	2.850	1.726	4.576	8.886	4.331	13.217
Gemeente	2.567	2.020	4.587	3.756	2.797	6.553	3.853	2.963	6.816	10.941	6.957	17.898
Algemeen totaal	30.724	29.335	60.059	48.424	48.095	96.519	57.258	57.447	114.705	213.211	205.017	418.228

DEELTIJDS BEROEPSSECUNDAIR ONDERWIJS

AANTAL LEERLINGEN DAT AANTIKT OP DE LEERLINGENKENMERKEN - schooljaar 2015-2016

	Gezinstaal			Opleidingsniveau moeder			Schooltoelage			Totale leerlingenpopulatie 2015-2016		
	Jongens	Meisjes	Totaal	Jongens	Meisjes	Totaal	Jongens	Meisjes	Totaal	Jongens	Meisjes	Totaal
Antwerpen												
Gemeenschapsonderwijs	148	78	226	302	235	537	191	159	350	518	392	910
Privaatrechtelijk	234	164	398	503	318	821	329	192	521	869	463	1.332
Provincie	15	8	23	66	24	90	55	18	73	162	44	206
Gemeente	95	53	148	181	111	292	109	70	179	322	195	517
Totaal	492	303	795	1.052	688	1.740	684	439	1.123	1.871	1.094	2.965
Vlaams-Brabant												
Gemeenschapsonderwijs	31	14	45	39	31	70	27	17	44	92	57	149
Privaatrechtelijk	30	17	47	62	36	98	56	29	85	159	75	234
Provincie	-	-	-	-	-	-	-	-	-	-	-	-
Gemeente	-	-	-	-	-	-	-	-	-	-	-	-
Totaal	61	31	92	101	67	168	83	46	129	251	132	383
Brussels Hoofdstedelijk Gewest												
Gemeenschapsonderwijs	48	19	67	63	31	94	28	8	36	98	35	133
Privaatrechtelijk	104	54	158	90	44	134	43	15	58	131	60	191
Gemeente	75	83	158	72	71	143	33	32	65	91	97	188
Totaal	227	156	383	225	146	371	104	55	159	320	192	512
West-Vlaanderen												
Gemeenschapsonderwijs	59	19	78	194	90	284	144	50	194	378	156	534
Privaatrechtelijk	114	50	164	415	216	631	291	133	424	779	349	1.128
Provincie	-	-	-	-	-	-	-	-	-	-	-	-
Gemeente	-	-	-	-	-	-	-	-	-	-	-	-
Totaal	173	69	242	609	306	915	435	183	618	1.157	505	1.662
Oost-Vlaanderen												
Gemeenschapsonderwijs	141	51	192	253	137	390	190	90	280	443	216	659
Privaatrechtelijk	164	85	249	461	226	687	257	122	379	819	354	1.173
Provincie	12	9	21	35	34	69	22	22	44	74	57	131
Gemeente	88	40	128	126	76	202	58	35	93	198	100	298
Totaal	405	185	590	875	473	1.348	527	269	796	1.534	727	2.261
Limburg												
Gemeenschapsonderwijs	35	5	40	70	26	96	68	18	86	132	45	177
Privaatrechtelijk	98	30	128	248	113	361	172	94	266	441	177	618
Provincie	17	14	31	67	23	90	44	12	56	130	46	176
Gemeente	-	-	-	-	-	-	-	-	-	-	-	-
Totaal	150	49	199	385	162	547	284	124	408	703	268	971
ALGEMEEN TOTAAL												
Gemeenschapsonderwijs	462	186	648	921	550	1.471	648	342	990	1.661	901	2.562
Privaatrechtelijk	744	400	1.144	1.779	953	2.732	1.148	585	1.733	3.198	1.478	4.676
Provincie	44	31	75	168	81	249	121	52	173	366	147	513
Gemeente	258	176	434	379	258	637	200	137	337	611	392	1.003
Algemeen totaal	1.508	793	2.301	3.247	1.842	5.089	2.117	1.116	3.233	5.836	2.918	8.754

VOLTIJDS GEWOON SECUNDAIR ONDERWIJS

Schoolse vorderingen van leerlingen in het voltijds gewoon secundair onderwijs voor alle combinaties van aantikken op drie leerlingenkenmerken, naar geslacht - aantallen - schooljaar 2015-2016

combinatie van leerlingenkenmerken			Jongens							Meisjes							Totaal						
Aantikken Gezinstaal	Aantikken Opleidings-niveau moeder	Aantikken Schooltoelage	Schoolse voorsprong	Op leeftijd	Schoolse achterstand			Totaal	Schoolse voorsprong	Op leeftijd	Schoolse achterstand			Totaal	Schoolse voorsprong	Op leeftijd	Schoolse achterstand			Totaal			
		aantal jaren →	<1	1	0	1	2	>2		<1	1	0	1	2	>2		<1	1	0	1	2	>2	
Ja	Ja	Ja	-	15	3.292	4.274	1.809	491	9.881	-	21	3.895	4.187	1.398	420	9.921	-	36	7.187	8.461	3.207	911	19.802
Ja	Ja	Nee	-	7	1.487	1.963	837	322	4.616	-	10	1.794	1.891	737	207	4.639	-	17	3.281	3.854	1.574	529	9.255
Ja	Nee	Ja	-	26	2.119	1.948	765	248	5.106	-	34	2.431	1.778	605	122	4.970	-	60	4.550	3.726	1.370	370	10.076
Nee	Ja	Ja	3	37	6.444	5.371	1.275	296	13.426	-	40	7.540	5.232	1.000	187	13.999	3	77	13.984	10.603	2.275	483	27.425
Ja	Nee	Nee	3	110	4.399	2.205	757	241	7.715	2	110	4.524	1.946	582	162	7.326	5	220	8.923	4.151	1.339	403	15.041
Nee	Ja	Nee	-	40	8.542	5.425	1.218	260	15.485	-	48	9.496	4.735	862	162	15.303	-	88	18.038	10.160	2.080	422	30.788
Nee	Nee	Ja	8	246	16.438	7.241	1.358	256	25.547	4	234	18.179	5.873	867	141	25.298	12	480	34.617	13.114	2.225	397	50.845
Nee	Nee	Nee	44	2.256	92.679	21.015	3.100	504	119.598	30	2.057	96.221	14.189	1.497	292	114.286	74	4.313	188.900	35.204	4.597	796	233.884
Totaal			58	2.737	135.400	49.442	11.119	2.618	201.374	36	2.554	144.080	39.831	7.548	1.693	195.742	94	5.291	279.480	89.273	18.667	4.311	397.116

VOLTIJDS GEWOON SECUNDAIR ONDERWIJS

Schoolse vorderingen van leerlingen in het voltijds gewoon secundair onderwijs voor alle combinaties van aantikken op drie leerlingenkenmerken, naar geslacht - procentueel - schooljaar 2015-2016

combinatie van leerlingenkenmerken			Jongens							Meisjes							Totaal						
Aantikken Gezinstaal	Aantikken Opleidings-niveau moeder	Aantikken Schooltoelage	Schoolse voorsprong	Op leeftijd	Schoolse achterstand			Totaal	Schoolse voorsprong	Op leeftijd	Schoolse achterstand			Totaal	Schoolse voorsprong	Op leeftijd	Schoolse achterstand			Totaal			
		aantal jaren →	<1	1	0	1	2	>2		<1	1	0	1	2	>2		<1	1	0	1	2	>2	
Ja	Ja	Ja	0,00	0,15	33,32	43,25	18,31	4,97	100,00	0,00	0,21	39,26	42,20	14,09	4,23	100,00	0,00	0,18	36,29	42,73	16,20	4,60	100,00
Ja	Ja	Nee	0,00	0,15	32,21	42,53	18,13	6,98	100,00	0,00	0,22	38,67	40,76	15,89	4,46	100,00	0,00	0,18	35,45	41,64	17,01	5,72	100,00
Ja	Nee	Ja	0,00	0,51	41,50	38,15	14,98	4,86	100,00	0,00	0,68	48,91	35,77	12,17	2,45	100,00	0,00	0,60	45,16	36,98	13,60	3,67	100,00
Nee	Ja	Ja	0,02	0,28	48,00	40,00	9,50	2,20	100,00	0,00	0,29	53,86	37,37	7,14	1,34	100,00	0,01	0,28	50,99	38,66	8,30	1,76	100,00
Ja	Nee	Nee	0,04	1,43	57,02	28,58	9,81	3,12	100,00	0,03	1,50	61,75	26,56	7,94	2,21	100,00	0,03	1,46	59,32	27,60	8,90	2,68	100,00
Nee	Ja	Nee	0,00	0,26	55,16	35,03	7,87	1,68	100,00	0,00	0,31	62,05	30,94	5,63	1,06	100,00	0,00	0,29	58,59	33,00	6,76	1,37	100,00
Nee	Nee	Ja	0,03	0,96	64,34	28,34	5,32	1,00	100,00	0,02	0,92	71,86	23,22	3,43	0,56	100,00	0,02	0,94	68,08	25,79	4,38	0,78	100,00
Nee	Nee	Nee	0,04	1,89	77,49	17,57	2,59	0,42	100,00	0,03	1,80	84,19	12,42	1,31	0,26	100,00	0,03	1,84	80,77	15,05	1,97	0,34	100,00
Totaal			0,03	1,36	67,24	24,55	5,52	1,30	100,00	0,02	1,30	73,61	20,35	3,86	0,86	100,00	0,02	1,33	70,38	22,48	4,70	1,09	100,00

VOLTIJDS GEWOON SECUNDAIR ONDERWIJS

Schoolse vorderingen van leerlingen in het voltijds gewoon secundair onderwijs voor alle combinaties van aantikken op drie leerlingenkenmerken, naar Belg/niet-Belg - aantallen - schooljaar 2015-2016

combinatie van leerlingenkenmerken			Belg							Niet-Belg							Totaal						
Aantikken Gezinstaal	Aantikken Opleidings-niveau moeder	Aantikken Schooltoelage	Schoolse voorsprong		Op leeftijd	Schoolse achterstand			Totaal	Schoolse voorsprong		Op leeftijd	Schoolse achterstand			Totaal	Schoolse voorsprong		Op leeftijd	Schoolse achterstand			Totaal
		aantal jaren →	<1	1	0	1	2	>2		<1	1	0	1	2	>2		<1	1	0	1	2	>2	Totaal
Ja	Ja	Ja	-	29	5.914	6.079	2.009	403	14.434	-	7	1.273	2.382	1.198	508	5.368	-	36	7.187	8.461	3.207	911	19.802
Ja	Ja	Nee	-	13	2.539	2.291	743	192	5.778	-	4	742	1.563	831	337	3.477	-	17	3.281	3.854	1.574	529	9.255
Ja	Nee	Ja	-	51	3.883	2.724	826	160	7.644	-	9	667	1.002	544	210	2.432	-	60	4.550	3.726	1.370	370	10.076
Nee	Ja	Ja	3	71	13.222	9.821	1.997	388	25.502	-	6	762	782	278	95	1.923	3	77	13.984	10.603	2.275	483	27.425
Ja	Nee	Nee	3	192	7.862	2.721	604	152	11.534	2	28	1.061	1.430	735	251	3.507	5	220	8.923	4.151	1.339	403	15.041
Nee	Ja	Nee	-	81	16.978	9.088	1.749	339	28.235	-	7	1.060	1.072	331	83	2.553	-	88	18.038	10.160	2.080	422	30.788
Nee	Nee	Ja	12	467	33.738	12.381	2.044	338	48.980	-	13	879	733	181	59	1.865	12	480	34.617	13.114	2.225	397	50.845
Nee	Nee	Nee	72	4.229	185.209	32.876	4.040	667	227.093	2	84	3.691	2.328	557	129	6.791	74	4.313	188.900	35.204	4.597	796	233.884
Totaal			90	5.133	269.345	77.981	14.012	2.639	369.200	4	158	10.135	11.292	4.655	1.672	27.916	94	5.291	279.480	89.273	18.667	4.311	397.116

VOLTIJDS GEWOON SECUNDAIR ONDERWIJS

Schoolse vorderingen van leerlingen in het voltijds gewoon secundair onderwijs voor alle combinaties van aantikken op drie leerlingenkenmerken, naar Belg/niet-Belg - procentueel - schooljaar 2015-2016

combinatie van leerlingenkenmerken			Belg							Niet-Belg							Totaal						
Aantikken Gezinstaal	Aantikken Opleidings-niveau moeder	Aantikken Schooltoelage	Schoolse voorsprong		Op leeftijd	Schoolse achterstand			Totaal	Schoolse voorsprong		Op leeftijd	Schoolse achterstand			Totaal	Schoolse voorsprong		Op leeftijd	Schoolse achterstand			Totaal
		aantal jaren →	<1	1	0	1	2	>2		<1	1	0	1	2	>2		<1	1	0	1	2	>2	Totaal
Ja	Ja	Ja	0,00	0,20	40,97	42,12	13,92	2,79	100,00	0,00	0,13	23,71	44,37	22,32	9,46	100,00	0,00	0,18	36,29	42,73	16,20	4,60	100,00
Ja	Ja	Nee	0,00	0,22	43,94	39,65	12,86	3,32	100,00	0,00	0,12	21,34	44,95	23,90	9,69	100,00	0,00	0,18	35,45	41,64	17,01	5,72	100,00
Ja	Nee	Ja	0,00	0,67	50,80	35,64	10,81	2,09	100,00	0,00	0,37	27,43	41,20	22,37	8,63	100,00	0,00	0,60	45,16	36,98	13,60	3,67	100,00
Nee	Ja	Ja	0,01	0,28	51,85	38,51	7,83	1,52	100,00	0,00	0,31	39,63	40,67	14,46	4,94	100,00	0,01	0,28	50,99	38,66	8,30	1,76	100,00
Ja	Nee	Nee	0,03	1,66	68,16	23,59	5,24	1,32	100,00	0,06	0,80	30,25	40,78	20,96	7,16	100,00	0,03	1,46	59,32	27,60	8,90	2,68	100,00
Nee	Ja	Nee	0,00	0,29	60,13	32,19	6,19	1,20	100,00	0,00	0,27	41,52	41,99	12,97	3,25	100,00	0,00	0,29	58,59	33,00	6,76	1,37	100,00
Nee	Nee	Ja	0,02	0,95	68,88	25,28	4,17	0,69	100,00	0,00	0,70	47,13	39,30	9,71	3,16	100,00	0,02	0,94	68,08	25,79	4,38	0,78	100,00
Nee	Nee	Nee	0,03	1,86	81,56	14,48	1,78	0,29	100,00	0,03	1,24	54,35	34,28	8,20	1,90	100,00	0,03	1,84	80,77	15,05	1,97	0,34	100,00
Totaal			0,02	1,39	72,95	21,12	3,80	0,71	100,00	0,01	0,57	36,31	40,45	16,68	5,99	100,00	0,02	1,33	70,38	22,48	4,70	1,09	100,00



VOLTIJDS GEWOON SECUNDAIR ONDERWIJS**Zittenblijven van leerlingen in het voltijds gewoon secundair onderwijs voor alle combinaties van aantikken op drie leerlingkenmerken, naar geslacht - aantallen - schooljaar 2015-2016**

combinatie van leerlingkenmerken			Jongens				Meisjes				Totaal			
Aantikken Gezinstaal	Aantikken Opleidingsniveau moeder	Aantikken Schooltoelage	Zittenblijver	Geen zittenblijver	Zittenblijver NVT of Onbekend	Totaal	Zittenblijver	Geen zittenblijver	Zittenblijver NVT of Onbekend	Totaal	Zittenblijver	Geen zittenblijver	Zittenblijver NVT of Onbekend	Totaal
Ja	Ja	Ja	918	8.683	280	9.881	624	9.064	233	9.921	1.542	17.747	513	19.802
Ja	Ja	Nee	445	3.867	304	4.616	316	4.023	300	4.639	761	7.890	604	9.255
Ja	Nee	Ja	499	4.473	134	5.106	299	4.570	101	4.970	798	9.043	235	10.076
Nee	Ja	Ja	1.037	12.267	122	13.426	623	13.289	87	13.999	1.660	25.556	209	27.425
Ja	Nee	Nee	535	6.827	353	7.715	306	6.607	413	7.326	841	13.434	766	15.041
Nee	Ja	Nee	1.130	14.096	259	15.485	698	14.388	217	15.303	1.828	28.484	476	30.788
Nee	Nee	Ja	1.568	23.850	129	25.547	854	24.366	78	25.298	2.422	48.216	207	50.845
Nee	Nee	Nee	5.014	113.765	819	119.598	2.229	111.364	693	114.286	7.243	225.129	1.512	233.884
Totaal			11.146	187.828	2.400	201.374	5.949	187.671	2.122	195.742	17.095	375.499	4.522	397.116

VOLTIJDS GEWOON SECUNDAIR ONDERWIJS**Zittenblijven van leerlingen in het voltijds gewoon secundair onderwijs voor alle combinaties van aantikken op drie leerlingkenmerken, naar geslacht - procentueel - schooljaar 2015-2016**

combinatie van leerlingkenmerken			Jongens			Meisjes			Totaal		
Aantikken Gezinstaal	Aantikken Opleidingsniveau moeder	Aantikken Schooltoelage	Zittenblijver	Geen zittenblijver	Totaal	Zittenblijver	Geen zittenblijver	Totaal	Zittenblijver	Geen zittenblijver	Totaal
Ja	Ja	Ja	9,56	90,44	100,00	6,44	93,56	100,00	7,99	92,01	100,00
Ja	Ja	Nee	10,32	89,68	100,00	7,28	92,72	100,00	8,80	91,20	100,00
Ja	Nee	Ja	10,04	89,96	100,00	6,14	93,86	100,00	8,11	91,89	100,00
Nee	Ja	Ja	7,79	92,21	100,00	4,48	95,52	100,00	6,10	93,90	100,00
Ja	Nee	Nee	7,27	92,73	100,00	4,43	95,57	100,00	5,89	94,11	100,00
Nee	Ja	Nee	7,42	92,58	100,00	4,63	95,37	100,00	6,03	93,97	100,00
Nee	Nee	Ja	6,17	93,83	100,00	3,39	96,61	100,00	4,78	95,22	100,00
Nee	Nee	Nee	4,22	95,78	100,00	1,96	98,04	100,00	3,12	96,88	100,00
Totaal			5,60	94,40	100,00	3,07	96,93	100,00	4,35	95,65	100,00

VOLTIJDS GEWOON SECUNDAIR ONDERWIJS

Zittenblijven van leerlingen in het voltijds gewoon secundair onderwijs voor alle combinaties van aantikken op drie leerlingkenmerken, naar Belg/niet-Belg - aantallen - schooljaar 2015-2016

combinatie van leerlingkenmerken			Belg				Niet-Belg				Totaal			
Aantikken Gezinstaal	Aantikken Opleidings-niveau moeder	Aantikken Schooltoelage	Zittenblijver	Geen zittenblijver	Zittenblijver NVT of Onbekend	Totaal	Zittenblijver	Geen zittenblijver	Zittenblijver NVT of Onbekend	Totaal	Zittenblijver	Geen zittenblijver	Zittenblijver NVT of Onbekend	Totaal
Ja	Ja	Ja	1.151	13.163	120	14.434	391	4.584	393	5.368	1.542	17.747	513	19.802
Ja	Ja	Nee	509	5.179	90	5.778	252	2.711	514	3.477	761	7.890	604	9.255
Ja	Nee	Ja	604	6.972	68	7.644	194	2.071	167	2.432	798	9.043	235	10.076
Nee	Ja	Ja	1.511	23.832	159	25.502	149	1.724	50	1.923	1.660	25.556	209	27.425
Ja	Nee	Nee	599	10.725	210	11.534	242	2.709	556	3.507	841	13.434	766	15.041
Nee	Ja	Nee	1.682	26.370	183	28.235	146	2.114	293	2.553	1.828	28.484	476	30.788
Nee	Nee	Ja	2.310	46.492	178	48.980	112	1.724	29	1.865	2.422	48.216	207	50.845
Nee	Nee	Nee	6.923	219.532	638	227.093	320	5.597	874	6.791	7.243	225.129	1.512	233.884
Totaal			15.289	352.265	1.646	369.200	1.806	23.234	2.876	27.916	17.095	375.499	4.522	397.116

VOLTIJDS GEWOON SECUNDAIR ONDERWIJS

Zittenblijven van leerlingen in het voltijds gewoon secundair onderwijs voor alle combinaties van aantikken op drie leerlingkenmerken, naar Belg/niet-Belg - procentueel - schooljaar 2015-2016

combinatie van leerlingkenmerken			Belg			Niet-Belg			Totaal		
Aantikken Gezinstaal	Aantikken Opleidings-niveau moeder	Aantikken Schooltoelage	Zittenblijver	Geen zittenblijver	Totaal	Zittenblijver	Geen zittenblijver	Totaal	Zittenblijver	Geen zittenblijver	Totaal
Ja	Ja	Ja	8,04	91,96	100,00	7,86	92,14	100,00	7,99	92,01	100,00
Ja	Ja	Nee	8,95	91,05	100,00	8,50	91,50	100,00	8,80	91,20	100,00
Ja	Nee	Ja	7,97	92,03	100,00	8,57	91,43	100,00	8,11	91,89	100,00
Nee	Ja	Ja	5,96	94,04	100,00	7,96	92,04	100,00	6,10	93,90	100,00
Ja	Nee	Nee	5,29	94,71	100,00	8,20	91,80	100,00	5,89	94,11	100,00
Nee	Ja	Nee	6,00	94,00	100,00	6,46	93,54	100,00	6,03	93,97	100,00
Nee	Nee	Ja	4,73	95,27	100,00	6,10	93,90	100,00	4,78	95,22	100,00
Nee	Nee	Nee	3,06	96,94	100,00	5,41	94,59	100,00	3,12	96,88	100,00
Totaal			4,16	95,84	100,00	7,21	92,79	100,00	4,35	95,65	100,00



Deel 1 SCHOOLBEVOLKING

Hoofdstuk 3 : Secundair onderwijs

3.2. Deeltijds secundair onderwijs

DEELTIJDS BEROEPSSECUNDAIR ONDERWIJS
Schoolbevolking op 1 februari 2017 naar geboortjaar en geslacht

	2002		2001		2000		1999		1998		1997		1996		1995		1994		1993 en vroeger		Totaal		
	J	M	J	M	J	M	J	M	J	M	J	M	J	M	J	M	J	M	J	M	J	M	T
Antwerpen																							
Gemeenschapsonderwijs	4	-	23	19	70	46	134	70	125	72	84	59	47	42	29	16	11	7	2	10	529	341	870
Privaatrechtelijk	1	-	51	16	114	50	208	96	171	91	141	85	92	51	42	30	37	19	30	18	887	456	1.343
Provincie	-	-	9	3	20	8	35	16	25	10	20	4	11	4	12	-	7	-	10	2	149	47	196
Gemeente	1	1	9	8	41	36	74	39	54	39	59	26	45	19	28	10	19	7	24	4	354	189	543
Totaal	6	1	92	46	245	140	451	221	375	212	304	174	195	116	111	56	74	33	66	34	1.919	1.033	2.952
Vlaams-Brabant																							
Gemeenschapsonderwijs	-	-	8	6	22	21	36	21	8	12	5	10	7	4	3	3	1	-	-	-	90	77	167
Privaatrechtelijk	2	-	13	6	35	20	47	16	35	14	21	12	10	8	3	4	3	1	-	1	169	82	251
Provincie	-	-	-	-	-	-	-	-	-	-	-	-	-	-	-	-	-	-	-	-	-	-	-
Gemeente	-	-	-	-	-	-	-	-	-	-	-	-	-	-	-	-	-	-	-	-	-	-	-
Totaal	2	-	21	12	57	41	83	37	43	26	26	22	17	12	6	7	4	1	-	1	259	159	418
Brussels Hoofdstedelijk Gewest																							
Gemeenschapsonderwijs	-	-	18	7	30	10	29	14	18	8	15	5	5	1	6	2	1	-	-	-	122	47	169
Privaatrechtelijk	-	-	5	-	11	2	33	9	32	15	18	8	25	8	15	3	10	1	14	2	163	48	211
Gemeente	2	1	6	6	11	12	17	15	20	15	15	12	3	7	3	12	3	3	2	4	82	87	169
Totaal	2	1	29	13	52	24	79	38	70	38	48	25	33	16	24	17	14	4	16	6	367	182	549
West-Vlaanderen																							
Gemeenschapsonderwijs	1	-	28	21	72	30	123	48	99	25	63	16	33	9	19	5	7	2	5	1	450	157	607
Privaatrechtelijk	2	-	48	15	123	51	216	113	144	73	78	56	62	33	32	18	9	3	3	2	717	364	1.081
Provincie	-	-	-	-	-	-	-	-	-	-	-	-	-	-	-	-	-	-	-	-	-	-	-
Gemeente	-	-	-	-	-	-	-	-	-	-	-	-	-	-	-	-	-	-	-	-	-	-	-
Totaal	3	-	76	36	195	81	339	161	243	98	141	72	95	42	51	23	16	5	8	3	1.167	521	1.688
Oost-Vlaanderen																							
Gemeenschapsonderwijs	7	2	40	12	82	32	117	68	100	35	81	32	25	22	23	12	10	2	6	1	491	218	709
Privaatrechtelijk	4	2	71	24	153	74	226	94	168	72	111	42	41	19	15	8	5	1	6	4	800	340	1.140
Provincie	-	1	16	3	14	8	18	14	16	10	7	11	4	7	5	1	1	-	-	-	81	55	136
Gemeente	1	-	7	11	35	27	60	43	23	16	25	12	13	7	5	3	2	-	7	-	178	119	297
Totaal	12	5	134	50	284	141	421	219	307	133	224	97	83	55	48	24	18	3	19	5	1.550	732	2.282
Limburg																							
Gemeenschapsonderwijs	-	-	6	1	8	4	28	11	18	8	17	4	12	5	7	-	1	1	1	1	98	35	133
Privaatrechtelijk	2	2	31	10	62	25	115	61	95	40	61	31	54	24	18	5	4	1	4	-	446	199	645
Provincie	1	-	13	6	28	12	41	17	37	8	12	4	9	4	1	1	2	1	-	-	144	53	197
Gemeente	-	-	-	-	-	-	-	-	-	-	-	-	-	-	-	-	-	-	-	-	-	-	-
Totaal	3	2	50	17	98	41	184	89	150	56	90	39	75	33	26	6	7	3	5	1	688	287	975
Algemeen totaal																							
Gemeenschapsonderwijs	12	2	123	66	284	143	467	232	368	160	265	126	129	83	87	38	31	12	14	13	1.780	875	2.655
Privaatrechtelijk	11	4	219	71	498	222	845	389	645	305	430	234	284	143	125	68	68	26	57	27	3.182	1.489	4.671
Provincie	1	1	38	12	62	28	94	47	78	28	39	19	24	15	18	2	10	1	10	2	374	155	529
Gemeente	4	2	22	25	87	75	151	97	97	70	99	50	61	33	36	25	24	10	33	8	614	395	1.009
Totaal	28	9	402	174	931	468	1.557	765	1.188	563	833	429	498	274	266	133	133	49	114	50	5.950	2.914	8.864



DEELTIJDS BEROEPSSECUNDAIR ONDERWIJS

Schoolbevolking op 1 februari 2017 naar rubriek, opleiding en geslacht (1)

Rubriek	Jongens	Meisjes	Totaal
Opleiding			
Bouw			
Ruwbouw duaal	6	-	6
Totaal	6	-	6
Elektriciteit-Elektronica			
Elektrische installaties duaal	6	-	6
Totaal	6	-	6
Grafische nijverheid			
Drukafwerker	5	1	6
Drukvoorbereider	1	-	1
Hulpdrukker	2	1	3
Totaal	8	2	10
Kleding en confectie			
Operator in de strijk- en persafdeling	-	1	1
Operator in de wasserij	-	3	3
Stikster	1	13	14
Totaal	1	17	18
Land- en tuinbouw			
Arbeider in bos- en natuurbeheer	5	-	5
Assistent-hoefsmid	3	-	3
Hovenier	49	-	49
Hovenier-aanleg	29	-	29
Hovenier-onderhoud	171	5	176
Tuinbouwarbeider	19	2	21
Totaal	276	7	283
Onderhoud			
Industriële schoonmaker	1	4	5
Kermismedewerker	9	7	16
Kermiswerker	2	3	5
Polyvalent onderhoudswerker gebouwen	227	2	229
Thuishelper	6	28	34
Totaal	245	44	289
Personenzorg			
Begeleider in de kinderopvang	9	106	115
Logistiek assistent in de ziekenhuizen	9	16	25
Logistiek helper in de zorginstellingen	52	317	369
Modulair stelsel	28	149	177
Verzorgende	31	224	255
Verzorgende/zorgkundige	15	122	137
Zorgkundige duaal	1	3	4
Totaal	145	937	1.082
Sport en vrije tijd			
Animator in de evenementensector	3	4	7
Buurtsportwerker	24	3	27
Onderhoudswerker sportinfrastructuur en -materiaal	41	-	41
Sportbegeleider	115	7	122
Totaal	183	14	197
Zeevisserij			
Motorist 221 kW	16	-	16
Roerganger	12	-	12
Schipper beperkt vaargebied	4	-	4
Totaal	32	-	32
Modulair stelsel			
Aanvuller	139	179	318
Administratief medewerker	166	223	389
Administratief medewerker expeditie	1	-	1
Administratief medewerker KMO	9	10	19
Assistent podiumtechnicus	25	1	26
Bandenmonteur	157	5	162
Banketbakker	1	-	1
Basisoperator proceschemie	15	2	17
Bedrader-monteerder	1	3	4
Behandelaar luchtvracht en bagage	3	-	3
Behanger	11	3	14
Bekister	15	-	15
Bestuurder heftruck	90	4	94
Bestuurder reachtruck	11	-	11
Binnenschrijnwerker	9	1	10
Bordenbouwer	6	-	6
Bromfietsmecanici	15	2	17
Brood- en banketbakker	2	1	3
Broodbakker	23	12	35
Buitenschrijnwerker	3	-	3
Carrosseriehersteller	109	3	112
Chocoladebewaterker	1	-	1
Containerhersteller	6	-	6
Dakdekker	12	-	12
Dakdekker leien en pannen	22	-	22

DEELTIJDS BEROEPSSECUNDAIR ONDERWIJS

Schoolbevolking op 1 februari 2017 naar rubriek, opleiding en geslacht (1) (vervolg)

Rubriek	Jongens	Meisjes	Totaal
Opleiding			
Daktimmerman	1	-	1
Dekvloerlegger	2	-	2
Demonteur/monteur carrosserie	13	-	13
Fietsmecanici	95	3	98
Grootkeukenmedewerker	6	9	15
Hoeknaadlasser	275	7	282
Hulpkelner	89	67	156
Hulpkok	161	82	243
Industrieel elektrotechnisch installateur	9	-	9
Industrieel schilder	3	1	4
Interieurbouwer	14	1	15
Kapper	58	240	298
Kapper-salonverantwoordelijke	1	10	11
Kassier	58	103	161
Kelner	17	21	38
Keukenmedewerker	470	294	764
Kok	125	36	161
Lasser beklede elektrode	33	-	33
Lasser MIG/MAG	53	-	53
Lasser TIG	16	-	16
Machinaal houtbewerker	266	9	275
Magazijnmedewerker	239	8	247
Medewerker kamerdienst	-	3	3
Medewerker snackbar - taverne	44	26	70
Metselaar	168	1	169
Meubelmaker	21	-	21
Meubelstoffeerder	6	1	7
Monteur centrale verwarming	28	-	28
Motorfietsmecanici	2	-	2
Onderhouds- en diagnosetechnicus personenwagens en lichte bedrijfsvoertuigen	40	-	40
Onderhoudsmecanici personenwagens en lichte bedrijfsvoertuigen	100	1	101
Pc-technicus	136	4	140
Pijplasser	128	1	129
Plaatlasser	18	-	18
Plaatser binnenschrijnwerk	10	-	10
Plaatser buitenschrijnwerk	2	-	2
Plaatser interieurelementen	1	-	1
Plaatser parket	1	-	1
Plaatser soepele vloerbekleding	2	-	2
Plaatwerker carrosserie	10	-	10
Podiumtechnicus	4	-	4
Polyvalent mecanici personenwagens en lichte bedrijfsvoertuigen	20	-	20
Productiemedewerker interieurbouw	7	-	7
Productiemedewerker metaal	7	-	7
Publiciteitsschilder	3	1	4
Residentieel elektrotechnisch installateur	145	2	147
Rigger-monteerder	11	-	11
Sanitair installateur	152	3	155
Schilder	169	30	199
Schilder-decorateur	56	4	60
Slager	2	-	2
Spuiter carrosserie	8	-	8
Stellingbouwer	8	-	8
Stratenmaker	26	-	26
Stukadoor	23	-	23
Technicus domotica	5	-	5
Tegelzetter	80	2	82
Verhuizer-drager	14	-	14
Verhuizer-inpakker	2	-	2
Verkoper	28	54	82
Voeger	151	4	155
Vorbewerker carrosserie	23	-	23
Werbbediener	80	-	80
Werkplaatsbinnenschrijnwerker hout	24	-	24
Werkplaatsbuitenschrijnwerker hout	4	-	4
Winkelbediende	410	403	813
Totaal	5.035	1.880	6.915
Andere			
Onthaalgroep	13	13	26
Totaal	13	13	26
Algemeen totaal	5.950	2.914	8.864

(1) Anderstalige nieuwkomers worden niet in een apart structuuronderdeel "onthaalklas" ingeschreven, maar zijn ingeschreven in een reguliere opleiding.

Deel 1 SCHOOLBEVOLKING

Hoofdstuk 3 : Secundair onderwijs

3.3. Buitengewoon secundair onderwijs

SCHOOLBEVOLKING BUITENGEWOON SECUNDAIR ONDERWIJS

	Leerlingen van Belgische nationaliteit			Leerlingen van vreemde nationaliteit			Totaal		
	J	M	T	J	M	T	J	M	T
Antwerpen									
Gemeenschapsonderwijs	869	472	1.341	88	59	147	957	531	1.488
Privaatrechtelijk	1.991	1.013	3.004	221	140	361	2.212	1.153	3.365
Provincie	-	-	-	-	-	-	-	-	-
Gemeente	462	226	688	168	116	284	630	342	972
Totaal	3.322	1.711	5.033	477	315	792	3.799	2.026	5.825
Vlaams-Brabant									
Gemeenschapsonderwijs	264	129	393	13	4	17	277	133	410
Privaatrechtelijk	544	385	929	38	34	72	582	419	1.001
Provincie	-	-	-	-	-	-	-	-	-
Gemeente	195	97	292	23	13	36	218	110	328
Totaal	1.003	611	1.614	74	51	125	1.077	662	1.739
Brussels Hoofdstedelijk Gewest									
Gemeenschapsonderwijs	43	43	86	7	8	15	50	51	101
Privaatrechtelijk	203	133	336	28	22	50	231	155	386
Gemeente	-	-	-	-	-	-	-	-	-
Vl. Gemeenschapscommissie	134	29	163	18	3	21	152	32	184
Totaal	380	205	585	53	33	86	433	238	671
West-Vlaanderen									
Gemeenschapsonderwijs	708	323	1.031	46	49	95	754	372	1.126
Privaatrechtelijk	1.620	952	2.572	90	56	146	1.710	1.008	2.718
Provincie	-	-	-	-	-	-	-	-	-
Gemeente	-	-	-	-	-	-	-	-	-
Totaal	2.328	1.275	3.603	136	105	241	2.464	1.380	3.844
Oost-Vlaanderen									
Gemeenschapsonderwijs	718	383	1.101	58	30	88	776	413	1.189
Privaatrechtelijk	1.671	907	2.578	161	111	272	1.832	1.018	2.850
Provincie	148	33	181	5	4	9	153	37	190
Gemeente	135	94	229	50	38	88	185	132	317
Totaal	2.672	1.417	4.089	274	183	457	2.946	1.600	4.546
Limburg									
Gemeenschapsonderwijs	499	218	717	57	36	93	556	254	810
Privaatrechtelijk	1.246	603	1.849	301	94	395	1.547	697	2.244
Provincie	97	12	109	13	2	15	110	14	124
Gemeente	75	4	79	22	-	22	97	4	101
Intercommunale	158	52	210	11	5	16	169	57	226
Totaal	2.075	889	2.964	404	137	541	2.479	1.026	3.505
ALGEMEEN TOTAAL									
Gemeenschapsonderwijs	3.101	1.568	4.669	269	186	455	3.370	1.754	5.124
Privaatrechtelijk	7.275	3.993	11.268	839	457	1.296	8.114	4.450	12.564
Provincie	245	45	290	18	6	24	263	51	314
Gemeente	867	421	1.288	263	167	430	1.130	588	1.718
Intercommunale	158	52	210	11	5	16	169	57	226
Vl. Gemeenschapscommissie	134	29	163	18	3	21	152	32	184
Totaal	11.780	6.108	17.888	1.418	824	2.242	13.198	6.932	20.130

Om dubbeltellingen te vermijden werden de leerlingen van het type 5 niet opgenomen in deze tabel (zie toelichting).

Op 1 februari 2017 werden er 406 leerlingen geteld in het buitengewoon secundair onderwijs van het type 5: het gemeenschapsonderwijs telde 157 leerlingen, het privaatrechtelijk onderwijs telde 95 leerlingen en het gemeentelijk onderwijs telde 154 leerlingen.

De gemiddelde aanwezigheid op jaarbasis (tussen 1 februari 2016 en 31 januari 2017) bedroeg 164,69 voor het gemeenschapsonderwijs, 85,68 voor het privaatrechtelijk onderwijs en 125,98 voor het gemeentelijk onderwijs.

**BUITENGEWOON
Schoolbevolking**

	Opleidingsvorm 1			Opleidingsvorm 2			Opleidingsvorm 3			Eerste graad			Tweede graad					
	BuSO tot sociale aanpassing			BuSO tot sociale aanpassing en arbeids-geschiktmaking			Buitengewoon beroepsonderwijs						ASO			TSO		
	J	M	T	J	M	T	J	M	T	J	M	T	J	M	T	J	M	T
Antwerpen																		
Gemeenschapsonderwijs	233	98	331	192	139	331	420	272	692	47	12	59	-	-	-	22	4	26
Privaatrechtelijk	658	333	991	215	175	390	1.075	598	1.673	104	15	119	-	-	-	63	5	68
Provincie	-	-	-	-	-	-	-	-	-	-	-	-	-	-	-	-	-	-
Gemeente	89	53	142	82	42	124	459	247	706	-	-	-	-	-	-	-	-	-
Totaal	980	484	1.464	489	356	845	1.954	1.117	3.071	151	27	178	-	-	-	85	9	94
Vlaams-Brabant																		
Gemeenschapsonderwijs	49	28	77	34	24	58	154	78	232	40	3	43	-	-	-	-	-	-
Privaatrechtelijk	240	168	408	59	37	96	257	199	456	7	3	10	-	-	-	-	-	-
Provincie	-	-	-	-	-	-	-	-	-	-	-	-	-	-	-	-	-	-
Gemeente	-	-	-	-	-	-	218	110	328	-	-	-	-	-	-	-	-	-
Totaal	289	196	485	93	61	154	629	387	1.016	47	6	53	-	-	-	-	-	-
Brussels Hoofdstedelijk Gewest																		
Gemeenschapsonderwijs	36	43	79	14	8	22	-	-	-	-	-	-	-	-	-	-	-	-
Privaatrechtelijk	68	44	112	21	25	46	54	54	108	29	10	39	15	2	17	6	1	7
Gemeente	-	-	-	-	-	-	-	-	-	-	-	-	-	-	-	-	-	-
VI. Gemeenschapscomm.	4	3	7	31	7	38	117	22	139	-	-	-	-	-	-	-	-	-
Totaal	108	90	198	66	40	106	171	76	247	29	10	39	15	2	17	6	1	7
West-Vlaanderen																		
Gemeenschapsonderwijs	78	60	138	132	64	196	350	208	558	96	28	124	34	3	37	13	3	16
Privaatrechtelijk	417	257	674	245	193	438	794	520	1.314	89	17	106	-	-	-	10	1	11
Provincie	-	-	-	-	-	-	-	-	-	-	-	-	-	-	-	-	-	-
Gemeente	-	-	-	-	-	-	-	-	-	-	-	-	-	-	-	-	-	-
Totaal	495	317	812	377	257	634	1.144	728	1.872	185	45	230	34	3	37	23	4	27
Oost-Vlaanderen																		
Gemeenschapsonderwijs	212	111	323	155	121	276	201	144	345	127	22	149	23	1	24	12	-	12
Privaatrechtelijk	448	277	725	256	147	403	985	533	1.518	76	16	92	2	4	6	17	5	22
Provincie	-	-	-	-	-	-	105	37	142	16	-	16	-	-	-	-	-	-
Gemeente	26	19	45	37	18	55	95	90	185	26	5	31	1	-	1	-	-	-
Totaal	686	407	1.093	448	286	734	1.386	804	2.190	245	43	288	26	5	31	29	5	34
Limburg																		
Gemeenschapsonderwijs	98	43	141	113	49	162	244	138	382	34	10	44	14	3	17	8	1	9
Privaatrechtelijk	339	184	523	225	145	370	682	317	999	145	26	171	9	3	12	36	10	46
Provincie	-	-	-	-	-	-	36	3	39	23	5	28	21	3	24	8	-	8
Gemeente	-	-	-	-	-	-	97	4	101	-	-	-	-	-	-	-	-	-
Intercommunale	55	14	69	40	23	63	74	20	94	-	-	-	-	-	-	-	-	-
Totaal	492	241	733	378	217	595	1.133	482	1.615	202	41	243	44	9	53	52	11	63
ALGEMEEN TOTAAL																		
Gemeenschapsonderwijs	706	383	1.089	640	405	1.045	1.369	840	2.209	344	75	419	71	7	78	55	8	63
Privaatrechtelijk	2.170	1.263	3.433	1.021	722	1.743	3.847	2.221	6.068	450	87	537	26	9	35	132	22	154
Provincie	-	-	-	-	-	-	141	40	181	39	5	44	21	3	24	8	-	8
Gemeente	115	72	187	119	60	179	869	451	1.320	26	5	31	1	-	1	-	-	-
Intercommunale	55	14	69	40	23	63	74	20	94	-	-	-	-	-	-	-	-	-
VI. Gemeenschapscomm.	4	3	7	31	7	38	117	22	139	-	-	-	-	-	-	-	-	-
Totaal	3.050	1.735	4.785	1.851	1.217	3.068	6.417	3.594	10.011	859	172	1.031	119	19	138	195	30	225

Om dubbeltellingen te vermijden werden de leerlingen van het type 5 niet opgenomen in deze tabel (zie toelichting).
 Op 1 februari 2017 werden er 406 leerlingen geteld in het buitengewoon secundair onderwijs van het type 5: het gemeenschapsonderwijs telde 157 leerlingen, het privaatrechtelijk onderwijs telde 95 leerlingen en het gemeentelijk onderwijs telde 154 leerlingen.
 De gemiddelde aanwezigheid op jaarbasis (tussen 1 februari 2016 en 31 januari 2017) bedroeg 164,69 voor het gemeenschapsonderwijs, 85,68 voor het privaatrechtelijk onderwijs en 125,98 voor het gemeentelijk onderwijs.

SECUNDAIR ONDERWIJS

naar opleidingsvorm

Opleidingsvorm 4 Secundair onderwijs													Totaal							
Tweede graad						Derde graad														
KSO			BSO			ASO			TSO			KSO				BSO				
J	M	T	J	M	T	J	M	T	J	M	T	J	M	T	J	M	T	J	M	T
-	-	-	22	5	27	-	-	-	13	1	14	-	-	-	8	-	8	957	531	1.488
-	-	-	45	18	63	-	-	-	15	-	15	-	-	-	37	9	46	2.212	1.153	3.365
-	-	-	-	-	-	-	-	-	-	-	-	-	-	-	-	-	-	-	-	-
-	-	-	-	-	-	-	-	-	-	-	-	-	-	-	-	-	-	630	342	972
-	-	-	67	23	90	-	-	-	28	1	29	-	-	-	45	9	54	3.799	2.026	5.825
-	-	-	-	-	-	-	-	-	-	-	-	-	-	-	-	-	-	277	133	410
-	-	-	10	5	15	-	-	-	-	-	-	-	-	-	9	7	16	582	419	1.001
-	-	-	-	-	-	-	-	-	-	-	-	-	-	-	-	-	-	-	-	-
-	-	-	-	-	-	-	-	-	-	-	-	-	-	-	-	-	-	218	110	328
-	-	-	10	5	15	-	-	-	-	-	-	-	-	-	9	7	16	1.077	662	1.739
-	-	-	-	-	-	-	-	-	-	-	-	-	-	-	-	-	-	50	51	101
-	-	-	10	7	17	-	-	-	10	1	11	-	-	-	18	11	29	231	155	386
-	-	-	-	-	-	-	-	-	-	-	-	-	-	-	-	-	-	-	-	-
-	-	-	-	-	-	-	-	-	-	-	-	-	-	-	-	-	-	152	32	184
-	-	-	10	7	17	-	-	-	10	1	11	-	-	-	18	11	29	433	238	671
5	-	5	26	3	29	12	1	13	-	-	-	-	-	-	8	2	10	754	372	1.126
-	-	-	74	11	85	-	-	-	10	-	10	-	-	-	71	9	80	1.710	1.008	2.718
-	-	-	-	-	-	-	-	-	-	-	-	-	-	-	-	-	-	-	-	-
-	-	-	-	-	-	-	-	-	-	-	-	-	-	-	-	-	-	-	-	-
5	-	5	100	14	114	12	1	13	10	-	10	-	-	-	79	11	90	2.464	1.380	3.844
-	-	-	21	6	27	14	2	16	7	4	11	-	-	-	4	2	6	776	413	1.189
-	-	-	14	13	27	6	3	9	15	3	18	-	-	-	13	17	30	1.832	1.018	2.850
-	-	-	22	-	22	-	-	-	-	-	-	-	-	-	10	-	10	153	37	190
-	-	-	-	-	-	-	-	-	-	-	-	-	-	-	-	-	-	185	132	317
-	-	-	57	19	76	20	5	25	22	7	29	-	-	-	27	19	46	2.946	1.600	4.546
-	-	-	12	3	15	9	2	11	19	4	23	-	-	-	5	1	6	556	254	810
-	-	-	65	5	70	-	-	-	12	5	17	-	-	-	34	2	36	1.547	697	2.244
-	-	-	-	-	-	15	3	18	7	-	7	-	-	-	-	-	-	110	14	124
-	-	-	-	-	-	-	-	-	-	-	-	-	-	-	-	-	-	97	4	101
-	-	-	-	-	-	-	-	-	-	-	-	-	-	-	-	-	-	169	57	226
-	-	-	77	8	85	24	5	29	38	9	47	-	-	-	39	3	42	2.479	1.026	3.505
5	-	5	81	17	98	35	5	40	39	9	48	-	-	-	25	5	30	3.370	1.754	5.124
-	-	-	218	59	277	6	3	9	62	9	71	-	-	-	182	55	237	8.114	4.450	12.564
-	-	-	22	-	22	15	3	18	7	-	7	-	-	-	10	-	10	263	51	314
-	-	-	-	-	-	-	-	-	-	-	-	-	-	-	-	-	-	1.130	588	1.718
-	-	-	-	-	-	-	-	-	-	-	-	-	-	-	-	-	-	169	57	226
-	-	-	-	-	-	-	-	-	-	-	-	-	-	-	-	-	-	152	32	184
5	-	5	321	76	397	56	11	67	108	18	126	-	-	-	217	60	277	13.198	6.932	20.130

1

BUITENGEWOON SECUNDAIR ONDERWIJS
Totale schoolbevolking per opleidingsvorm en per type

	Type 1		Type 2		Type 3		Type 4		Type 6		Type 7		Type 9		Type basisaanbod		Algemeen totaal		
	Licht mentale beperking (in afbouw)		Verstandelijke beperking		Emotionele of gedragsstoornis, zonder verstandelijke beperking		Motorische beperking		Visuele beperking		Auditieve beperking of een spraak- of taalstoornis		Autismespectrumstoornis, zonder verstandelijke beperking (1)		Basisaanbod (2)				
	J	M	J	M	J	M	J	M	J	M	J	M	J	M	J	M	J	M	T
Opleidingsvorm 1																			
Gemeenschapsonderwijs	-	-	408	249	1	1	238	116	1	-	8	4	50	13	-	-	706	383	1.089
Privaatrechtelijk	-	-	1.330	843	115	53	309	202	114	80	116	44	186	41	-	-	2.170	1.263	3.433
Gemeente	-	-	95	57	1	-	18	15	-	-	-	-	1	-	-	-	115	72	187
Intercommunale	-	-	48	13	2	-	5	1	-	-	-	-	-	-	-	-	55	14	69
VI. Gemeenschapscommissie	-	-	-	-	-	-	-	-	4	3	-	-	-	-	-	-	4	3	7
Totaal	-	-	1.881	1.162	119	54	570	334	119	83	124	48	237	54	-	-	3.050	1.735	4.785
Opleidingsvorm 2																			
Gemeenschapsonderwijs	-	-	487	363	25	9	82	19	3	2	-	-	43	12	-	-	640	405	1.045
Privaatrechtelijk	-	-	790	633	64	17	68	45	5	6	34	7	60	14	-	-	1.021	722	1.743
Gemeente	-	-	88	56	8	2	-	1	-	-	5	-	18	1	-	-	119	60	179
Intercommunale	-	-	35	20	3	3	-	-	-	-	-	-	2	-	-	-	40	23	63
VI. Gemeenschapscommissie	-	-	-	-	-	-	-	-	-	-	24	7	7	-	-	-	31	7	38
Totaal	-	-	1.400	1.072	100	31	150	65	8	8	63	14	130	27	-	-	1.851	1.217	3.068
Opleidingsvorm 3																			
Gemeenschapsonderwijs	632	479	-	-	164	36	100	19	-	-	4	1	102	20	367	285	1.369	840	2.209
Privaatrechtelijk	1.717	1.257	-	-	688	128	27	12	2	2	123	34	310	83	980	705	3.847	2.221	6.068
Provincie	67	25	-	-	32	1	-	-	-	-	-	-	11	-	31	14	141	40	181
Gemeente	437	267	-	-	108	18	5	-	-	-	17	1	22	5	280	160	869	451	1.320
Intercommunale	29	11	-	-	17	2	-	-	-	-	-	-	4	-	24	7	74	20	94
VI. Gemeenschapscommissie	18	-	-	-	9	-	-	-	-	-	66	19	15	1	9	2	117	22	139
Totaal	2.900	2.039	-	-	1.018	185	132	31	2	2	210	55	464	109	1.691	1.173	6.417	3.594	10.011
Opleidingsvorm 4																			
Gemeenschapsonderwijs	-	-	-	-	35	9	207	33	-	-	-	-	413	84	-	-	655	126	781
Privaatrechtelijk	-	-	-	-	327	41	161	69	17	13	119	21	452	100	-	-	1.076	244	1.320
Provincie	-	-	-	-	87	3	-	-	-	-	-	-	35	8	-	-	122	11	133
Gemeente	-	-	-	-	-	-	-	-	-	-	-	-	27	5	-	-	27	5	32
Totaal	-	-	-	-	449	53	368	102	17	13	119	21	927	197	-	-	1.880	386	2.266
ALGEMEEN TOTAAL																			
Gemeenschapsonderwijs	632	479	895	612	225	55	627	187	4	2	12	5	608	129	367	285	3.370	1.754	5.124
Privaatrechtelijk	1.717	1.257	2.120	1.476	1.194	239	565	328	138	101	392	106	1.008	238	980	705	8.114	4.450	12.564
Provincie	67	25	-	-	119	4	-	-	-	-	-	-	46	8	31	14	263	51	314
Gemeente	437	267	183	113	117	20	23	16	-	-	22	1	68	11	280	160	1.130	588	1.718
Intercommunale	29	11	83	33	22	5	5	1	-	-	-	-	6	-	24	7	169	57	226
VI. Gemeenschapscommissie	18	-	-	-	9	-	-	-	4	3	90	26	22	1	9	2	152	32	184
Totaal	2.900	2.039	3.281	2.234	1.686	323	1.220	532	146	106	516	138	1.758	387	1.691	1.173	13.198	6.932	20.130

(1) Sinds september 2015.

(2) Type basisaanbod: voor kinderen met specifieke onderwijsbehoeften voor wie het gemeenschappelijk curriculum met redelijke aanpassingen niet haalbaar is in een school voor gewoon onderwijs. Dit type vervangt vanaf september 2015 geleidelijk de types 1 en 8.

Om dubbelstellingen te vermijden werden de leerlingen van het type 5 niet opgenomen in deze tabel (zie toelichting). Op 1 februari 2017 werden er 406 leerlingen geteld in het buitengewoon secundair onderwijs van het type 5: het gemeenschapsonderwijs telde 157 leerlingen, het privaatrechtelijk onderwijs telde 95 leerlingen en het gemeentelijk onderwijs telde 154 leerlingen. De gemiddelde aanwezigheid op jaarbasis (tussen 1 februari 2016 en 31 januari 2017) bedroeg 164,69 voor het gemeenschapsonderwijs, 85,68 voor het privaatrechtelijk onderwijs en 125,98 voor het gemeentelijk onderwijs.

BUITENGEWOON SECUNDAIR ONDERWIJS

Schoolbevolking naar geboortejaar

	2004 en later		2003		2002		2001		2000		1999		1998		1997		1996 en vroeger		Algemeen totaal			
	J	M	J	M	J	M	J	M	J	M	J	M	J	M	J	M	J	M	J	M	T	
Antwerpen																						
Gemeenschapsonderwijs	13	4	139	74	139	83	154	67	139	87	154	99	75	45	73	33	71	39	957	531	1.488	
Privaatrechtelijk	24	3	290	138	339	159	348	188	350	185	310	145	228	133	142	93	181	109	2.212	1.153	3.365	
Provincie	-	-	-	-	-	-	-	-	-	-	-	-	-	-	-	-	-	-	-	-	-	-
Gemeente	7	2	100	56	92	52	110	58	83	60	104	50	78	36	23	13	33	15	630	342	972	
Totaal	44	9	529	268	570	294	612	313	572	332	568	294	381	214	238	139	285	163	3.799	2.026	5.825	
Vlaams-Brabant																						
Gemeenschapsonderwijs	14	1	36	15	46	15	39	21	37	21	44	16	32	15	9	9	20	20	277	133	410	
Privaatrechtelijk	3	3	72	49	78	58	89	62	73	60	95	62	75	37	31	34	66	54	582	419	1.001	
Provincie	-	-	-	-	-	-	-	-	-	-	-	-	-	-	-	-	-	-	-	-	-	-
Gemeente	1	2	30	8	43	23	35	25	38	17	36	17	22	11	9	5	4	2	218	110	328	
Totaal	18	6	138	72	167	96	163	108	148	98	175	95	129	63	49	48	90	76	1.077	662	1.739	
Brussels Hoofdstedelijk Gewest																						
Gemeenschapsonderwijs	-	2	8	6	6	3	4	5	7	5	4	5	6	6	5	5	10	14	50	51	101	
Privaatrechtelijk	7	7	32	26	32	23	45	16	27	19	37	20	23	21	13	10	15	13	231	155	386	
Gemeente	-	-	-	-	-	-	-	-	-	-	-	-	-	-	-	-	-	-	-	-	-	-
VI. Gemeenschapscommissie	6	-	15	6	32	4	28	8	25	4	13	5	13	2	7	2	13	1	152	32	184	
Totaal	13	9	55	38	70	30	77	29	59	28	54	30	42	29	25	17	38	28	433	238	671	
West-Vlaanderen																						
Gemeenschapsonderwijs	24	7	108	47	120	46	121	68	109	49	113	57	65	43	45	23	49	32	754	372	1.126	
Privaatrechtelijk	21	7	192	94	243	139	270	160	303	145	235	174	196	119	99	55	151	115	1.710	1.008	2.718	
Provincie	-	-	-	-	-	-	-	-	-	-	-	-	-	-	-	-	-	-	-	-	-	-
Gemeente	-	-	-	-	-	-	-	-	-	-	-	-	-	-	-	-	-	-	-	-	-	-
Totaal	45	14	300	141	363	185	391	228	412	194	348	231	261	162	144	78	200	147	2.464	1.380	3.844	
Oost-Vlaanderen																						
Gemeenschapsonderwijs	34	7	114	61	131	36	104	58	123	56	96	56	65	53	40	33	69	53	776	413	1.189	
Privaatrechtelijk	31	6	230	98	273	125	266	144	269	167	270	142	192	118	107	69	194	149	1.832	1.018	2.850	
Provincie	1	2	27	7	28	5	25	9	34	5	29	4	7	3	1	2	1	-	153	37	190	
Gemeente	11	3	30	21	35	14	26	24	32	23	23	22	13	10	7	6	8	9	185	132	317	
Totaal	77	18	401	187	467	180	421	235	458	251	418	224	277	184	155	110	272	211	2.946	1.600	4.546	
Limburg																						
Gemeenschapsonderwijs	11	4	65	33	74	31	79	31	85	31	72	43	74	25	34	19	62	37	556	254	810	
Privaatrechtelijk	42	8	204	71	198	88	235	82	254	106	219	93	156	82	87	64	152	103	1.547	697	2.244	
Provincie	11	2	13	3	19	-	17	2	19	3	17	3	11	1	3	-	-	-	110	14	124	
Gemeente	-	-	8	-	16	-	22	1	21	1	18	1	9	-	1	1	2	-	97	4	101	
Intercommunale	2	1	16	5	17	5	18	7	25	4	27	10	18	4	16	7	30	14	169	57	226	
Totaal	66	15	306	112	324	124	371	123	404	145	353	150	268	112	141	91	246	154	2.479	1.026	3.505	
ALGEMEEN TOTAAL																						
Gemeenschapsonderwijs	96	25	470	236	516	214	501	250	500	249	483	276	317	187	206	122	281	195	3.370	1.754	5.124	
Privaatrechtelijk	128	34	1.020	476	1.163	592	1.253	652	1.276	682	1.166	636	870	510	479	325	759	543	8.114	4.450	12.564	
Provincie	12	4	40	10	47	5	42	11	53	8	46	7	18	4	4	2	1	-	263	51	314	
Gemeente	19	7	168	85	186	89	193	108	174	101	181	90	122	57	40	25	47	26	1.130	588	1.718	
Intercommunale	2	1	16	5	17	5	18	7	25	4	27	10	18	4	16	7	30	14	169	57	226	
VI. Gemeenschapscommissie	6	-	15	6	32	4	28	8	25	4	13	5	13	2	7	2	13	1	152	32	184	
Totaal	263	71	1.729	818	1.961	909	2.035	1.036	2.053	1.048	1.916	1.024	1.358	764	752	483	1.131	779	13.198	6.932	20.130	

Om dubbeltellingen te vermijden werden de leerlingen van het type 5 niet opgenomen in deze tabel (zie toelichting). Op 1 februari 2017 werden er 406 leerlingen geteld in het buitengewoon secundair onderwijs van het type 5: het gemeenschapsonderwijs telde 157 leerlingen, het privaatrechtelijk onderwijs telde 95 leerlingen en het gemeentelijk onderwijs telde 154 leerlingen. De gemiddelde aanwezigheid op jaarbasis (tussen 1 februari 2016 en 31 januari 2017) bedroeg 164,69 voor het gemeenschapsonderwijs, 85,68 voor het privaatrechtelijk onderwijs en 125,98 voor het gemeentelijk onderwijs.



BUITENGEWOON SECUNDAIR ONDERWIJS

Totale schoolbevolking per type

	Type 1		Type 2		Type 3		Type 4		Type 6		Type 7		Type 9		Type basisaanbod		Algemeen totaal		
	Licht mentale beperking (in afbouw)		Verstandelijke beperking		Emotionele of gedragsstoornis, zonder verstandelijke beperking		Motorische beperking		Visuele beperking		Auditieve beperking of een spraak- of taalstoornis		Autismespectrumstoornis, zonder verstandelijke beperking (1)		Basisaanbod (2)				
	J	M	J	M	J	M	J	M	J	M	J	M	J	M	J	M	J	M	T
Antwerpen																			
Gemeenschapsonderwijs	193	162	249	176	68	17	205	57	-	-	5	2	109	29	128	88	957	531	1.488
Privaatrechtelijk	422	330	561	367	279	47	240	112	24	18	83	28	324	59	279	192	2.212	1.153	3.365
Provincie	-	-	-	-	-	-	-	-	-	-	-	-	-	-	-	-	-	-	-
Gemeente	232	146	130	78	50	6	21	16	-	-	22	1	25	2	150	93	630	342	972
Totaal	847	638	940	621	397	70	466	185	24	18	110	31	458	90	557	373	3.799	2.026	5.825
Vlaams-Brabant																			
Gemeenschapsonderwijs	75	41	52	39	5	2	42	13	-	-	-	-	63	10	40	28	277	133	410
Privaatrechtelijk	118	111	252	171	73	23	20	17	-	-	-	-	37	20	82	77	582	419	1.001
Provincie	-	-	-	-	-	-	-	-	-	-	-	-	-	-	-	-	-	-	-
Gemeente	100	63	-	-	42	6	2	-	-	-	-	-	5	3	69	38	218	110	328
Totaal	293	215	304	210	120	31	64	30	-	-	-	-	105	33	191	143	1.077	662	1.739
Brussels Hoofdstedelijk Gewest																			
Gemeenschapsonderwijs	-	-	31	33	-	-	19	18	-	-	-	-	-	-	-	-	50	51	101
Privaatrechtelijk	39	32	45	42	-	-	3	4	50	35	48	10	33	12	13	20	231	155	386
Gemeente	-	-	-	-	-	-	-	-	-	-	-	-	-	-	-	-	-	-	-
VI. Gemeenschapscomm.	18	-	-	-	9	-	-	-	4	3	90	26	22	1	9	2	152	32	184
Totaal	57	32	76	75	9	-	22	22	54	38	138	36	55	13	22	22	433	238	671
West-Vlaanderen																			
Gemeenschapsonderwijs	134	119	124	91	80	11	153	38	4	2	-	-	178	43	81	68	754	372	1.126
Privaatrechtelijk	429	316	462	358	206	38	119	51	32	21	56	13	184	48	222	163	1.710	1.008	2.718
Provincie	-	-	-	-	-	-	-	-	-	-	-	-	-	-	-	-	-	-	-
Gemeente	-	-	-	-	-	-	-	-	-	-	-	-	-	-	-	-	-	-	-
Totaal	563	435	586	449	286	49	272	89	36	23	56	13	362	91	303	231	2.464	1.380	3.844
Oost-Vlaanderen																			
Gemeenschapsonderwijs	112	85	269	191	36	13	124	40	-	-	3	2	172	25	60	57	776	413	1.189
Privaatrechtelijk	408	298	468	321	230	46	138	102	32	27	120	24	194	32	242	168	1.832	1.018	2.850
Provincie	49	22	-	-	65	1	-	-	-	-	-	-	13	-	26	14	153	37	190
Gemeente	44	54	53	35	18	8	-	-	-	-	-	-	34	6	36	29	185	132	317
Totaal	613	459	790	547	349	68	262	142	32	27	123	26	413	63	364	268	2.946	1.600	4.546

BUITENGEWOON SECUNDAIR ONDERWIJS

Totale schoolbevolking per type (vervolg)

	Type 1		Type 2		Type 3		Type 4		Type 6		Type 7		Type 9		Type basisaanbod		Algemeen totaal		
	Licht mentale beperking (in afbouw)		Verstandelijke beperking		Emotionele of gedragsstoornis, zonder verstandelijke beperking		Motorische beperking		Visuele beperking		Auditieve beperking of een spraak- of taalstoornis		Autismespectrumstoornis, zonder verstandelijke beperking (1)		Basisaanbod (2)				
	J	M	J	M	J	M	J	M	J	M	J	M	J	M	J	M	J	M	T
Limburg																			
Gemeenschapsonderwijs	118	72	170	82	36	12	84	21	-	-	4	1	86	22	58	44	556	254	810
Privaatrechtelijk	301	170	332	217	406	85	45	42	-	-	85	31	236	67	142	85	1.547	697	2.244
Provincie	18	3	-	-	54	3	-	-	-	-	-	-	33	8	5	-	110	14	124
Gemeente	61	4	-	-	7	-	-	-	-	-	-	-	4	-	25	-	97	4	101
Intercommunale	29	11	83	33	22	5	5	1	-	-	-	-	6	-	24	7	169	57	226
Totaal	527	260	585	332	525	105	134	64	-	-	89	32	365	97	254	136	2.479	1.026	3.505
ALGEMEEN TOTAAL																			
Gemeenschapsonderwijs	632	479	895	612	225	55	627	187	4	2	12	5	608	129	367	285	3.370	1.754	5.124
Privaatrechtelijk	1.717	1.257	2.120	1.476	1.194	239	565	328	138	101	392	106	1.008	238	980	705	8.114	4.450	12.564
Provincie	67	25	-	-	119	4	-	-	-	-	-	-	46	8	31	14	263	51	314
Gemeente	437	267	183	113	117	20	23	16	-	-	22	1	68	11	280	160	1.130	588	1.718
Intercommunale	29	11	83	33	22	5	5	1	-	-	-	-	6	-	24	7	169	57	226
VI. Gemeenschapscomm.	18	-	-	-	9	-	-	-	4	3	90	26	22	1	9	2	152	32	184
Totaal	2.900	2.039	3.281	2.234	1.686	323	1.220	532	146	106	516	138	1.758	387	1.691	1.173	13.198	6.932	20.130

(1) Sinds september 2015.

(2) Type basisaanbod: voor kinderen met specifieke onderwijsbehoeften voor wie het gemeenschappelijk curriculum met redelijke aanpassingen niet haalbaar is in een school voor gewoon onderwijs. Dit type vervangt vanaf september 2015 geleidelijk de types 1 en 8.

Om dubbeltellingen te vermijden werden de leerlingen van het type 5 niet opgenomen in deze tabel (zie toelichting).

Op 1 februari 2017 werden er 406 leerlingen geteld in het buitengewoon secundair onderwijs van het type 5: het gemeenschapsonderwijs telde 157 leerlingen, het privaatrechtelijk onderwijs telde 95 leerlingen en het gemeentelijk onderwijs telde 154 leerlingen. De gemiddelde aanwezigheid op jaarbasis (tussen 1 februari 2016 en 31 januari 2017) bedroeg 164,69 voor het gemeenschapsonderwijs, 85,68 voor het privaatrechtelijk onderwijs en 125,98 voor het gemeentelijk onderwijs.



BUITENGEWOON SECUNDAIR ONDERWIJS

Schoolbevolking per opleiding en soort schoolbestuur (opleidingsvormen 3 en 4) (1)

Alle soorten schoolbestuur

	Gemeenschapsonderwijs			Privaatrechtelijk			Provincie			Gemeente			Intercommunale			VI. Gemeenschapscomm.			Totaal		
	J	M	T	J	M	T	J	M	T	J	M	T	J	M	T	J	M	T	J	M	T
Lineair onderwijs																					
Observatie	230	144	374	557	334	891	17	8	25	128	66	194	9	4	13	14	4	18	955	560	1.515
Auto-hulpmechanici	67	-	67	68	1	69	-	-	-	-	-	-	-	-	-	-	-	-	135	1	136
Bakkersgast	43	25	68	94	45	139	-	-	-	-	-	-	-	-	-	-	-	-	137	70	207
Boekbinder	-	-	-	-	-	-	-	-	-	-	-	-	-	-	-	14	-	14	14	-	14
Groen- en tuinbeheer duaal	8	-	8	11	-	11	-	-	-	1	-	1	-	-	-	-	-	-	20	-	20
Grootkeukenmedewerker	146	159	305	328	289	617	29	11	40	73	62	135	15	7	22	-	-	-	591	528	1.119
Hoeklasser	121	5	126	393	5	398	18	-	18	106	3	109	17	-	17	-	-	-	655	13	668
Interieurbouwer	131	12	143	192	11	203	-	-	-	-	-	-	-	-	-	-	-	-	323	23	346
Kappersmedewerker	14	114	128	24	304	328	-	-	-	16	47	63	-	-	-	-	-	-	54	465	519
Logistiek assistent ziekenhuizen en zorginstellingen	42	235	277	84	680	764	8	19	27	18	169	187	-	-	-	-	-	-	152	1.103	1.255
Loodgieter	1	-	1	53	2	55	-	-	-	16	-	16	-	-	-	-	-	-	70	2	72
Magazijnmedewerker	-	-	-	180	54	234	-	-	-	23	1	24	-	-	-	-	-	-	203	55	258
Metselaar	159	-	159	313	5	318	21	-	21	104	1	105	-	-	-	16	-	16	613	6	619
Meubelstoffeerder	-	-	-	9	16	25	-	-	-	-	-	-	-	-	-	-	-	-	9	16	25
Onderhoudshulp in instellingen en professionele schoonmaak	-	6	6	20	85	105	-	-	-	9	5	14	2	9	11	-	-	-	31	105	136
Onderhoudsassistent	9	1	10	117	5	122	-	-	-	-	-	-	13	-	13	-	-	-	139	6	145
Plaatbewerker	-	-	-	56	-	56	-	-	-	-	-	-	-	-	-	-	-	-	56	-	56
Plaatslager	-	-	-	64	-	64	-	-	-	74	-	74	-	-	-	-	-	-	138	-	138
Receptiemedewerker	-	-	-	25	17	42	-	-	-	-	-	-	-	-	-	-	-	-	25	17	42
Schilder-decorateur	111	45	156	172	54	226	-	-	-	84	19	103	-	-	-	-	-	-	367	118	485
Slagersgast	-	-	-	16	-	16	-	-	-	-	-	-	-	-	-	-	-	-	16	-	16
Tuinbouwarbeider	184	29	213	385	43	428	-	-	-	60	9	69	18	-	18	-	-	-	647	81	728
Wasserijoperator	-	-	-	-	-	-	-	-	-	1	14	15	-	-	-	-	-	-	1	14	15
Werkplaatsschrijnwerker	70	4	74	425	10	435	48	2	50	80	-	80	-	-	-	-	-	-	623	16	639
Winkelhulp	32	61	93	141	211	352	-	-	-	21	23	44	-	-	-	5	-	5	199	295	494
Zeefdrukker	-	-	-	24	3	27	-	-	-	-	-	-	-	-	-	-	-	-	24	3	27
POAH voor zieke kinderen OV3 (2)	1	-	1	2	2	4	-	-	-	-	-	-	-	-	-	-	-	-	3	2	5
POAH voor zieke kinderen OV4 (2)	1	-	1	-	-	-	-	-	-	-	-	-	-	-	-	-	-	-	1	-	1
Eerste graad (OV4)	343	75	418	450	87	537	39	5	44	26	5	31	-	-	-	-	-	-	858	172	1.030
Tweede graad (OV4)	212	32	244	376	90	466	51	3	54	1	-	1	-	-	-	-	-	-	640	125	765
Derde graad (OV4)	99	19	118	250	67	317	32	3	35	-	-	-	-	-	-	-	-	-	381	89	470
Totaal	2.024	966	2.990	4.829	2.420	7.249	263	51	314	841	424	1.265	74	20	94	49	4	53	8.080	3.885	11.965

BUITENGEWOON SECUNDAIR ONDERWIJS

Schoolbevolking per opleiding en soort schoolbestuur (opleidingsvormen 3 en 4) (1) (vervolg)

Alle soorten schoolbestuur

	Gemeenschapsonderwijs			Privaatrechtelijk			Provincie			Gemeente			Intercommunale			VI. Gemeenschapscomm.			Totaal		
	J	M	T	J	M	T	J	M	T	J	M	T	J	M	T	J	M	T	J	M	T
Modulair onderwijs																					
Aanvuller	-	-	-	1	2	3	-	-	-	-	-	-	-	-	-	-	-	-	1	2	3
Basisederwerker in organisaties	-	-	-	2	2	4	-	-	-	-	-	-	-	-	-	-	-	-	2	2	4
Grootkeukenhulp	-	-	-	-	1	1	-	-	-	6	9	15	-	-	-	-	-	-	6	10	16
Grootkeukenmederwerker	-	-	-	-	-	-	-	-	-	-	-	-	-	-	-	1	1	2	1	1	2
Hoeklasser	-	-	-	-	-	-	-	-	-	5	-	5	-	-	-	19	2	21	24	2	26
Hulpkelner	-	-	-	-	-	-	-	-	-	-	-	-	-	-	-	8	2	10	8	2	10
Interieurbouwer	-	-	-	5	1	6	-	-	-	-	-	-	-	-	-	-	-	-	5	1	6
Keukenhulp	-	-	-	12	4	16	-	-	-	8	4	12	-	-	-	7	8	15	27	16	43
Keukenmederwerker	-	-	-	2	1	3	-	-	-	1	-	1	-	-	-	3	-	3	6	1	7
Lasser monterder BMBE	-	-	-	1	1	2	-	-	-	-	-	-	-	-	-	-	-	-	1	1	2
Lasser monterder MIG/MAG	-	-	-	10	-	10	-	-	-	1	-	1	-	-	-	-	-	-	11	-	11
Lasser monterder TIG	-	-	-	2	1	3	-	-	-	-	-	-	-	-	-	-	-	-	2	1	3
Logistiek assistent ziekenhuizen en zorginstellingen	-	-	-	7	25	32	-	-	-	2	5	7	-	-	-	-	-	-	9	30	39
Machinaal houtbewerker	-	-	-	29	2	31	-	-	-	-	-	-	-	-	-	-	-	-	29	2	31
Metselaar	-	-	-	5	-	5	-	-	-	1	-	1	-	-	-	-	-	-	6	-	6
Onderhoudswerker	-	-	-	-	-	-	-	-	-	2	9	11	-	-	-	-	-	-	2	9	11
Puntlasser	-	-	-	-	-	-	-	-	-	10	-	10	-	-	-	-	-	-	10	-	10
Receptiemederwerker	-	-	-	-	-	-	-	-	-	-	-	-	-	-	-	1	-	1	1	-	1
Schoonmaakhulp in instellingen en diensten	-	-	-	2	3	5	-	-	-	1	5	6	-	-	-	-	-	-	3	8	11
Secretariaatsmederwerker	-	-	-	-	-	-	-	-	-	-	-	-	-	-	-	29	5	34	29	5	34
Stratenmaker	-	-	-	1	-	1	-	-	-	-	-	-	-	-	-	-	-	-	1	-	1
Werbbediener ruwbouw	-	-	-	14	-	14	-	-	-	18	-	18	-	-	-	-	-	-	32	-	32
Winkelhulp	-	-	-	1	2	3	-	-	-	-	-	-	-	-	-	-	-	-	1	2	3
Totaal	-	-	-	94	45	139	-	-	-	55	32	87	-	-	-	68	18	86	217	95	312
Algemeen totaal	2.024	966	2.990	4.923	2.465	7.388	263	51	314	896	456	1.352	74	20	94	117	22	139	8.297	3.980	12.277

(1) Om dubbeltellingen te vermijden werden de leerlingen van het type 5 niet opgenomen in deze tabel (zie toelichting).

Op 1 februari 2017 werden er 406 leerlingen geteld in het buitengewoon secundair onderwijs van het type 5: het gemeenschapsonderwijs telde 157 leerlingen, het privaatrechtelijk onderwijs telde 95 leerlingen en het gemeentelijk onderwijs telde 154 leerlingen. De gemiddelde aanwezigheid op jaarbasis (tussen 1 februari 2016 en 31 januari 2017) bedroeg 164,69 voor het gemeenschapsonderwijs, 85,68 voor het privaatrechtelijk onderwijs en 125,98 voor het gemeentelijk onderwijs.

(2) Permanent onderwijs aan huis voor zieke kinderen.



BUITENGEWOON SECUNDAIR ONDERWIJS

Schoolbevolking per opleiding, fase en soort schoolbestuur (opleidingsvormen 3 en 4) (1)

	Gemeenschapsonderwijs			Privaatrechtelijk			Provincie			Gemeente			Intercommunale			VI. Gemeenschapscomm.			Totaal		
	J	M	T	J	M	T	J	M	T	J	M	T	J	M	T	J	M	T	J	M	T
OBSERVATIEFASE (observatiejaar)	230	144	374	557	334	891	17	8	25	128	66	194	9	4	13	14	4	18	955	560	1.515
OPLEIDINGSFASE																					
Lineair onderwijs																					
Auto-hulpmechanici	34	-	34	37	1	38	-	-	-	-	-	-	-	-	-	-	-	-	71	1	72
Bakkersgast	16	19	35	44	19	63	-	-	-	-	-	-	-	-	-	-	-	-	60	38	98
Boekbinder	-	-	-	-	-	-	-	-	-	-	-	-	-	-	-	6	-	6	6	-	6
Grootkeukenmedewerker	69	76	145	179	135	314	15	5	20	39	25	64	10	2	12	-	-	-	312	243	555
Hoeklasser	63	4	67	177	4	181	8	-	8	48	2	50	8	-	8	-	-	-	304	10	314
Interieurbouwer	62	9	71	82	8	90	-	-	-	-	-	-	-	-	-	-	-	-	144	17	161
Kappersmedewerker	10	68	78	14	138	152	-	-	-	10	14	24	-	-	-	-	-	-	34	220	254
Logistiek assistent in ziekenhuizen en zorginstellingen	24	96	120	46	324	370	5	8	13	11	83	94	-	-	-	-	-	-	86	511	597
Loodgieter	-	-	-	26	1	27	-	-	-	7	-	7	-	-	-	-	-	-	33	1	34
Magazijnmedewerker	-	-	-	75	24	99	-	-	-	11	-	11	-	-	-	-	-	-	86	24	110
Metselaar	92	-	92	148	4	152	6	-	6	43	1	44	-	-	-	9	-	9	298	5	303
Meubelstoffeerder	-	-	-	2	7	9	-	-	-	-	-	-	-	-	-	-	-	-	2	7	9
Onderhoudshulp in instellingen en professionele schoonmaak	-	0	-	8	34	42	-	-	-	-	-	-	1	5	6	-	-	-	9	39	48
Onderhoudsassistent	7	1	8	55	4	59	-	-	-	-	-	-	6	-	6	-	-	-	68	5	73
Plaatbewerker	-	-	-	29	-	29	-	-	-	-	-	-	-	-	-	-	-	-	29	-	29
Plaatslager	-	-	-	30	-	30	-	-	-	39	-	39	-	-	-	-	-	-	69	-	69
Receptiemedewerker	-	-	-	14	5	19	-	-	-	-	-	-	-	-	-	-	-	-	14	5	19
Schilder-decorateur	64	18	82	86	26	112	-	-	-	39	11	50	-	-	-	-	-	-	189	55	244
Slagersgast	-	-	-	5	-	5	-	-	-	-	-	-	-	-	-	-	-	-	5	-	5
Tuinbouwarbeider	93	15	108	185	21	206	-	-	-	21	7	28	5	-	5	-	-	-	304	43	347
Wasserijoperator	-	-	-	-	-	-	-	-	-	-	9	9	-	-	-	-	-	-	-	9	9
Werkplaatssschrijnwerker	20	1	21	202	4	206	22	1	23	40	-	40	-	-	-	-	-	-	284	6	290
Winkelhulp	16	37	53	85	104	189	-	-	-	11	11	22	-	-	-	5	-	5	117	152	269
Zeefdrukker	-	-	-	16	1	17	-	-	-	-	-	-	-	-	-	-	-	-	16	1	17
Modulair onderwijs																					
Aanvuller	-	-	-	1	2	3	-	-	-	-	-	-	-	-	-	-	-	-	1	2	3
Hoeklasser	-	-	-	-	-	-	-	-	-	-	-	-	-	-	-	14	1	15	14	1	15
Hulpkelner	-	-	-	-	-	-	-	-	-	-	-	-	-	-	-	6	2	8	6	2	8
Keukenhulp	-	-	-	4	2	6	-	-	-	8	1	9	-	-	-	4	6	10	16	9	25
Lasser monteerder MIG/MAG	-	-	-	7	-	7	-	-	-	-	-	-	-	-	-	-	-	-	7	-	7
Logistiek assistent in ziekenhuizen en zorginstellingen	-	-	-	2	15	17	-	-	-	-	-	-	-	-	-	-	-	-	2	15	17
Machinaal houtbewerker	-	-	-	20	2	22	-	-	-	-	-	-	-	-	-	-	-	-	20	2	22
Onderhoudswerker	-	-	-	-	-	-	-	-	-	2	9	11	-	-	-	-	-	-	2	9	11
Puntlasser	-	-	-	-	-	-	-	-	-	9	-	9	-	-	-	-	-	-	9	-	9
Secretariaatsmedewerker	-	-	-	-	-	-	-	-	-	-	-	-	-	-	-	12	3	15	12	3	15
Werbbediener ruwbouw	-	-	-	6	-	6	-	-	-	11	-	11	-	-	-	-	-	-	17	-	17
Totaal	570	344	914	1.585	885	2.470	56	14	70	349	173	522	30	7	37	56	12	68	2.646	1.435	4.081

BUITENGEWOON SECUNDAIR ONDERWIJS

Schoolbevolking per opleiding, fase en soort schoolbestuur (opleidingsvormen 3 en 4) (1) (vervolg)

	Gemeenschapsonderwijs			Privaatrechtelijk			Provincie			Gemeente			Intercommunale			VI. Gemeenschapscomm.			Totaal		
	J	M	T	J	M	T	J	M	T	J	M	T	J	M	T	J	M	T	J	M	T
KWALIFICATIEFASE																					
Lineair onderwijs																					
Auto-hulpmechanici	30	-	30	25	-	25	-	-	-	-	-	-	-	-	-	-	-	-	55	-	55
Bakkersgast	24	4	28	43	22	65	-	-	-	-	-	-	-	-	-	-	-	-	67	26	93
Boekbinder	-	-	-	-	-	-	-	-	-	-	-	-	-	-	-	5	-	5	5	-	5
Groen- en tuinbeheer duaal	8	-	8	11	-	11	-	-	-	1	-	1	-	-	-	-	-	-	20	-	20
Grootkeukenmedewerker	55	63	118	130	122	252	14	4	18	25	32	57	4	5	9	-	-	-	228	226	454
Hoeklasser	46	1	47	188	-	188	9	-	9	54	-	54	9	-	9	-	-	-	306	1	307
Interieurbouwer	60	3	63	88	3	91	-	-	-	-	-	-	-	-	-	-	-	-	148	6	154
Kappersmedewerker	4	41	45	10	134	144	-	-	-	5	29	34	-	-	-	-	-	-	19	204	223
Logistiek assistent in ziekenhuizen en zorginstellingen	16	115	131	29	306	335	3	10	13	6	73	79	-	-	-	-	-	-	54	504	558
Loodgieter	1	-	1	21	-	21	-	-	-	6	-	6	-	-	-	-	-	-	28	-	28
Magazijnmedewerker	-	-	-	86	22	108	-	-	-	12	1	13	-	-	-	-	-	-	98	23	121
Metselaar	57	-	57	133	1	134	14	-	14	42	-	42	-	-	-	7	-	7	253	1	254
Meubelstoffeerder	-	-	-	5	9	14	-	-	-	-	-	-	-	-	-	-	-	-	5	9	14
Onderhoudshulp in instellingen en professionele schoonmaak	-	6	6	11	37	48	-	-	-	9	3	12	-	3	3	-	-	-	20	49	69
Onderhoudsassistent	-	-	-	50	1	51	-	-	-	-	-	-	7	-	7	-	-	-	57	1	58
Plaatbewerker	-	-	-	25	-	25	-	-	-	-	-	-	-	-	-	-	-	-	25	-	25
Plaatslager	-	-	-	31	-	31	-	-	-	30	-	30	-	-	-	-	-	-	61	-	61
Receptiemedewerker	-	-	-	11	11	22	-	-	-	-	-	-	-	-	-	-	-	-	11	11	22
Schilder-decorateur	38	20	58	75	26	101	-	-	-	39	8	47	-	-	-	-	-	-	152	54	206
Slagersgast	-	-	-	7	-	7	-	-	-	-	-	-	-	-	-	-	-	-	7	-	7
Tuinbouwarbeider	70	12	82	157	18	175	-	-	-	28	2	30	11	-	11	-	-	-	266	32	298
Wasserijoperator	-	-	-	-	-	-	-	-	-	1	5	6	-	-	-	-	-	-	1	5	6
Werkplaatsschrijnwerker	42	3	45	185	5	190	21	1	22	33	-	33	-	-	-	-	-	-	281	9	290
Winkelhulp	12	18	30	52	90	142	-	-	-	9	12	21	-	-	-	-	-	-	73	120	193
Zeefdrukker	-	-	-	7	1	8	-	-	-	-	-	-	-	-	-	-	-	-	7	1	8
Modulair onderwijs																					
Grootkeukenhulp	-	-	-	-	-	-	-	-	-	5	9	14	-	-	-	-	-	-	5	9	14
Hoeklasser	-	-	-	-	-	-	-	-	-	5	-	5	-	-	-	4	1	5	9	1	10
Hulpkelder	-	-	-	-	-	-	-	-	-	-	-	-	-	-	-	2	-	2	2	-	2
Interieurbouwer	-	-	-	3	-	3	-	-	-	-	-	-	-	-	-	-	-	-	3	-	3
Keukenhulp	-	-	-	8	2	10	-	-	-	-	3	3	-	-	-	3	2	5	11	7	18
Keukenmedewerker	-	-	-	1	-	1	-	-	-	-	-	-	-	-	-	3	-	3	4	-	4
Lasser monteerder MIG/MAG	-	-	-	3	-	3	-	-	-	-	-	-	-	-	-	-	-	-	3	-	3
Lasser monteerder TIG	-	-	-	2	1	3	-	-	-	-	-	-	-	-	-	-	-	-	2	1	3
Logistiek assistent in ziekenhuizen en zorginstellingen	-	-	-	5	9	14	-	-	-	2	4	6	-	-	-	-	-	-	7	13	20
Machinaal houtbewerker	-	-	-	8	-	8	-	-	-	-	-	-	-	-	-	-	-	-	8	-	8
Metselaar	-	-	-	4	-	4	-	-	-	1	-	1	-	-	-	-	-	-	5	-	5
Puntlasser	-	-	-	-	-	-	-	-	-	1	-	1	-	-	-	-	-	-	1	-	1
Receptiemedewerker	-	-	-	-	-	-	-	-	-	-	-	-	-	-	-	1	-	1	1	-	1
Schoonmaakhulp in instellingen en diensten	-	-	-	2	3	5	-	-	-	1	5	6	-	-	-	-	-	-	3	8	11
Secretariaatsmedewerker	-	-	-	-	-	-	-	-	-	-	-	-	-	-	-	11	1	12	11	1	12
Stratenmaker	-	-	-	1	-	1	-	-	-	-	-	-	-	-	-	-	-	-	1	-	1
Werbbediener ruwbouw	-	-	-	7	-	7	-	-	-	7	-	7	-	-	-	-	-	-	14	-	14
Winkelhulp	-	-	-	1	2	3	-	-	-	-	-	-	-	-	-	-	-	-	1	2	3
Totaal	463	286	749	1.425	825	2.250	61	15	76	322	186	508	31	8	39	36	4	40	2.338	1.324	3.662



BUITENGEWOON SECUNDAIR ONDERWIJS

Schoolbevolking per opleiding, fase en soort schoolbestuur (opleidingsvormen 3 en 4) (1) (vervolg)

	Gemeenschapsonderwijs			Privaatrechtelijk			Provincie			Gemeente			Intercommunale			VI. Gemeenschapscomm.			Totaal		
	J	M	T	J	M	T	J	M	T	J	M	T	J	M	T	J	M	T	J	M	T
INTEGRATIEFASE																					
Lineair onderwijs																					
Auto-hulpmechanici	3	-	3	6	-	6	-	-	-	-	-	-	-	-	-	-	-	-	9	-	9
Bakkersgast	3	2	5	7	4	11	-	-	-	-	-	-	-	-	-	-	-	-	10	6	16
Boekbinder	-	-	-	-	-	-	-	-	-	-	-	-	-	-	-	3	-	3	3	-	3
Grootkeukenmedewerker	22	20	42	19	32	51	-	2	2	9	5	14	1	-	1	-	-	-	51	59	110
Hoeklasser	12	-	12	28	1	29	1	-	1	4	1	5	-	-	-	-	-	-	45	2	47
Interieurbouwer	9	-	9	22	-	22	-	-	-	-	-	-	-	-	-	-	-	-	31	-	31
Kappersmedewerker	-	5	5	-	32	32	-	-	-	1	4	5	-	-	-	-	-	-	1	41	42
Logistiek assistent in ziekenhuizen en zorginstellingen	2	24	26	9	50	59	-	1	1	1	13	14	-	-	-	-	-	-	12	88	100
Loodgieter	-	-	-	6	1	7	-	-	-	3	-	3	-	-	-	-	-	-	9	1	10
Magazijnmedewerker	-	-	-	19	8	27	-	-	-	-	-	-	-	-	-	-	-	-	19	8	27
Metselaar	10	0	10	32	-	32	1	-	1	19	-	19	-	-	-	-	-	-	62	-	62
Meubelstoffeerder	-	-	-	2	-	2	-	-	-	-	-	-	-	-	-	-	-	-	2	-	2
Onderhoudshulp in instellingen en professionele schoonmaak	-	-	-	1	14	15	-	-	-	-	2	2	1	1	2	-	-	-	2	17	19
Onderhoudsassistent	2	-	2	12	-	12	-	-	-	-	-	-	-	-	-	-	-	-	14	-	14
Plaatbewerker	-	-	-	2	-	2	-	-	-	-	-	-	-	-	-	-	-	-	2	-	2
Plaatslager	-	-	-	3	-	3	-	-	-	5	-	5	-	-	-	-	-	-	8	-	8
Receptiemedewerker	-	-	-	-	1	1	-	-	-	-	-	-	-	-	-	-	-	-	-	1	1
Schilder-decorateur	9	7	16	11	2	13	-	-	-	6	-	6	-	-	-	-	-	-	26	9	35
Slagersgast	-	-	-	4	-	4	-	-	-	-	-	-	-	-	-	-	-	-	4	-	4
Tuinbouwarbeider	21	2	23	43	4	47	-	-	-	11	-	11	2	-	2	-	-	-	77	6	83
Werkplaatsschrijnwerker	8	-	8	38	1	39	5	-	5	7	-	7	-	-	-	-	-	-	58	1	59
Winkelhulp	4	6	10	4	17	21	-	-	-	1	-	1	-	-	-	-	-	-	9	23	32
Zeefdrukker	-	-	-	1	1	2	-	-	-	-	-	-	-	-	-	-	-	-	1	1	2
Modulair onderwijs																					
Basismedewerker in organisaties	-	-	-	2	2	4	-	-	-	-	-	-	-	-	-	-	-	-	2	2	4
Grootkeukenhulp	-	-	-	-	1	1	-	-	-	1	-	1	-	-	-	-	-	-	1	1	2
Grootkeukenmedewerker	-	-	-	-	-	-	-	-	-	-	-	-	-	-	-	1	1	2	1	1	2
Hoeklasser	-	-	-	-	-	-	-	-	-	-	-	-	-	-	-	1	-	1	1	-	1
Interieurbouwer	-	-	-	2	1	3	-	-	-	-	-	-	-	-	-	-	-	-	2	1	3
Keukenmedewerker	-	-	-	1	1	2	-	-	-	1	-	1	-	-	-	-	-	-	2	1	3
Lasser monteerder BMBE	-	-	-	1	1	2	-	-	-	-	-	-	-	-	-	-	-	-	1	1	2
Lasser monteerder MIG/MAG	-	-	-	-	-	-	-	-	-	1	-	1	-	-	-	-	-	-	1	-	1
Logistiek assistent in ziekenhuizen en zorginstellingen	-	-	-	-	1	1	-	-	-	-	1	1	-	-	-	-	-	-	-	2	2
Machinaal houtbewerker	-	-	-	1	-	1	-	-	-	-	-	-	-	-	-	-	-	-	1	-	1
Metselaar	-	-	-	1	-	1	-	-	-	-	-	-	-	-	-	-	-	-	1	-	1
Secretariaatsmedewerker	-	-	-	-	-	-	-	-	-	-	-	-	-	-	-	6	1	7	6	1	7
Werbbediener ruwbouw	-	-	-	1	-	1	-	-	-	-	-	-	-	-	-	-	-	-	1	-	1
Totaal	105	66	171	278	175	453	7	3	10	70	26	96	4	1	5	11	2	13	475	273	748

BUITENGEWOON SECUNDAIR ONDERWIJS

Schoolbevolking per opleiding, fase en soort schoolbestuur (opleidingsvormen 3 en 4) (1) (vervolg)

	Gemeenschapsonderwijs			Privaatrechtelijk			Provincie			Gemeente			Intercommunale			VI. Gemeenschapscomm.			Totaal		
	J	M	T	J	M	T	J	M	T	J	M	T	J	M	T	J	M	T	J	M	T
POAH voor zieke kinderen OV3 (2)	1	-	1	2	2	4	-	-	-	-	-	-	-	-	-	-	-	-	3	2	5
POAH voor zieke kinderen OV4 (2)	1	-	1	-	-	-	-	-	-	-	-	-	-	-	-	-	-	-	1	-	1
Eerste graad (OV4)	343	75	418	450	87	537	39	5	44	26	5	31	-	-	-	-	-	-	858	172	1.030
Tweede graad (OV4)	212	32	244	376	90	466	51	3	54	1	-	1	-	-	-	-	-	-	640	125	765
Derde graad (OV4)	99	19	118	250	67	317	32	3	35	-	-	-	-	-	-	-	-	-	381	89	470
Totaal	656	126	782	1.078	246	1.324	122	11	133	27	5	32	-	-	-	-	-	-	1.883	388	2.271
Algemeen totaal	2.024	966	2.990	4.923	2.465	7.388	263	51	314	896	456	1.352	74	20	94	117	22	139	8.297	3.980	12.277

(1) Om dubbeltellingen te vermijden werden de leerlingen van het type 5 niet opgenomen in deze tabel (zie toelichting).

Op 1 februari 2017 werden er 406 leerlingen geteld in het buitengewoon secundair onderwijs van het type 5: het gemeenschapsonderwijs telde 157 leerlingen, het privaatrechtelijk onderwijs telde 95 leerlingen en het gemeentelijk onderwijs telde 154 leerlingen. De gemiddelde aanwezigheid op jaarbasis (tussen 1 februari 2016 en 31 januari 2017) bedroeg 164,69 voor het gemeenschapsonderwijs, 85,68 voor het privaatrechtelijk onderwijs en 125,98 voor het gemeentelijk onderwijs.

(2) Permanent onderwijs aan huis voor zieke kinderen.



Deel 1 SCHOOLBEVOLKING**Hoofdstuk 4 : HBO5 verpleegkunde**

HBO5 VERPLEEGKUNDE
aantal cursisten op 1 februari 2017

	Jongens	Meisjes	Totaal
Antwerpen			
Gemeenschapsonderwijs	21	145	166
Privaatrechtelijk	157	1.043	1.200
Provincie	-	-	-
Gemeente	19	115	134
Totaal	197	1.303	1.500
Vlaams-Brabant			
Gemeenschapsonderwijs	-	-	-
Privaatrechtelijk	69	326	395
Provincie	-	-	-
Gemeente	-	-	-
Totaal	69	326	395
Brussels Hoofdstedelijk Gewest			
Gemeenschapsonderwijs	-	-	-
Privaatrechtelijk	15	90	105
Gemeente	-	-	-
Totaal	15	90	105
West-Vlaanderen			
Gemeenschapsonderwijs	141	982	1.123
Privaatrechtelijk	174	1.176	1.350
Provincie	-	-	-
Gemeente	-	-	-
Totaal	315	2.158	2.473
Oost-Vlaanderen			
Gemeenschapsonderwijs	-	-	-
Privaatrechtelijk	149	977	1.126
Provincie	-	-	-
Gemeente	-	-	-
Totaal	149	977	1.126
Limburg			
Gemeenschapsonderwijs	-	-	-
Privaatrechtelijk	136	842	978
Provincie	93	392	485
Gemeente	-	-	-
Totaal	229	1.234	1.463
ALGEMEEN TOTAAL			
Gemeenschapsonderwijs	162	1.127	1.289
Privaatrechtelijk	700	4.454	5.154
Provincie	93	392	485
Gemeente	19	115	134
Totaal	974	6.088	7.062

HBO5 VERPLEEGKUNDE
aantal cursisten op 1 februari 2017 naar geboortejahr

	Jongens	Meisjes	Totaal
1999	1	3	4
1998	46	263	309
1997	98	732	830
1996	162	878	1.040
1995	138	776	914
1994	83	429	512
1993	59	319	378
1992	42	214	256
1991	40	208	248
1990	29	199	228
1989	22	170	192
1988	24	140	164
1987	17	151	168
1986	10	140	150
1985	13	139	152
1984	16	125	141
1983	16	118	134
1982	12	111	123
1981	11	126	137
1980	11	96	107
1979	10	98	108
1978	12	91	103
1977	12	80	92
1976	5	50	55
1975	12	59	71
1974	9	56	65
1973	4	59	63
1972	5	57	62
1971	7	38	45
1970	10	34	44
1969	5	26	31
1968	5	32	37
1967	7	29	36
1966	6	12	18
1965	6	10	16
1964	2	10	12
1963	1	5	6
1962	1	-	1
1961	1	4	5
1960	2	-	2
1959	2	-	2
1958	-	1	1
Totaal	974	6.088	7.062



Deel 1 SCHOOLBEVOLKING

Hoofdstuk 5 : Hoger onderwijs

LEIDRAAD NAAR DE TABELLEN

Blz.

1. Contracten	
Aantal inschrijvingen per soort contract	188
2. Diplomacontracten	
Aantal inschrijvingen met een diplomacontract	
per onderwijstaal	191
per associatie en instelling	193
per studiegebied en soort opleiding *	194
in een lerarenopleiding	204
per geboortjaar	206
per soort opleiding en studiegebied *	212
per opleiding * (enkel basisopleidingen)	219
per soort opleiding en instelling	230
in een voorbereidings- of schakelprogramma	233
3. Creditcontracten	
Aantal inschrijvingen met een creditcontract *	235
4. Generatiestudenten	
Aantal inschrijvingen van generatiestudenten	
per soort opleiding en studiegebied	236
per instelling	237
per opleiding	238
per studiegebied en geboortjaar	242
5. Uitgereikte diploma's	
per studiegebied (basisopleidingen)	362
per studiegebied (andere opleidingen)	368
per opleiding en geboortjaar (diplomacontracten)	372
lerarenopleiding	395

Opmerking:

De tabellen met een * bevatten een onderscheid tussen hogescholen en universiteiten.

De meeste tabellen bevatten een opsplitsing naar geslacht en nationaliteit.

DUIDING BIJ DE CIJFERS

Databank Hoger Onderwijs: registratie per inschrijving

In academiejaar 2016-2017 werd de overgang gemaakt van Databank Hoger Onderwijs (DHO) naar DHO 2.0 naar aanleiding van de implementatie van een aantal decreten en beleidsbeslissingen.

In DHO 2.0 wordt het studieaanbod op een andere manier geregistreerd dan in DHO. Dit komt ook tot uiting in de tabellen van het statistisch jaarboek.

Een eerste verschil is dat er voor de rapportering op niveau van opleiding gerapporteerd wordt met de officiële kwalificaties die zijn opgenomen in het BVR tot vastlegging van de lijst van de bachelor- en masteropleidingen in het hoger onderwijs in Vlaanderen, en in het Hogeronderwijsregister. In deze kwalificaties worden er geen afkortingen of toevoegingen (zoals EM, RM en GO) opgenomen.

Een tweede verschil is de rapportering m.b.t. studiegebieden van schakel- en voorbereidingsprogramma's en specifieke lerarenopleidingen. Voor schakel- en voorbereidingsprogramma's wordt er het studiegebied getoond van de daaropvolgende opleiding. Voor specifieke lerarenopleidingen wordt er een cluster van studiegebieden getoond van de opleidingen waaruit deze specifieke lerarenopleiding aangevat kan worden.

Een derde verschil is de rapportering m.b.t. de onderwijstaal. Onderwijstaal is enkel van toepassing voor initiële bachelor- en masteropleidingen en de bachelor-na-bachelor- en master-na-masteropleidingen.

Net zoals in voorgaande jaren worden de cijfers per inschrijving weergegeven. Eén student kan meerdere inschrijvingen hebben in het hoger onderwijs. Het aantal inschrijvingen is dus niet gelijk aan het aantal studenten.

Aantal actieve inschrijvingen op 30 september 2017.

In de tabellen met betrekking tot hoger onderwijs gaat het in het jaarboek om het aantal actieve inschrijvingen op 30 september 2017. In het hoger onderwijs kunnen studenten zich gedurende het volledige academiejaar in- en uitschrijven. De cijfers van 30 september, na afloop van het academiejaar, geven een realistischer beeld van de studentenpopulatie.

In deze editie zijn de inschrijvingen opgenomen die nog actief waren op 30 september 2017. Inschrijvingen waarvoor werd uitgeschreven vóór deze datum, worden niet vermeld in de tabellen (behalve op de pagina's 190, 193 en 237: daar worden de uitschrijvingen eenmalig vermeld).

Gezamenlijke inschrijvingen

Gezamenlijke opleidingen zijn opleidingen die door meerdere instellingen samen worden georganiseerd. De inschrijvingen in gezamenlijke opleidingen zijn niet opgenomen in de tabellen per instelling maar worden apart weergegeven met vermelding van de participerende instellingen en de verdeelsleutel. Instellingen met veel inschrijvingen voor gezamenlijke opleidingen zullen dus een lager inschrijvingsaantal hebben in de tabellen per instelling, maar worden dan vermeld bij de gezamenlijke opleidingen.

INSCHRIJVINGEN EN STUDENTEN

Aantal inschrijvingen

In het voorliggend statistisch jaarboek wordt in de meeste tabellen van het hoger onderwijs het aantal inschrijvingen weergegeven. Enkel in de evolutietabellen (of waar anders vermeld) wordt het aantal studenten weergegeven. Eén student kan meerdere inschrijvingen hebben in het hoger onderwijs. **Het aantal inschrijvingen is dus niet gelijk aan het aantal studenten.**

Aantal inschrijvingen met een diplomacontract

- alle soorten opleidingen	270.439
- enkel BAMA-opleidingen	228.596
waarvan	
- hogescholen	119.894
- universiteiten	108.702
of	
- Professioneel gerichte bachelor	113.640
- Academische opleidingen	114.956

Aantal inschrijvingen van generatiestudenten	47.969
---	---------------

DEFINITIES

Academiejaar

Een periode van een jaar die ten vroegste op 1 september en uiterlijk op 1 oktober begint en eindigt op de dag voor het begin van het volgende academiejaar. De precieze aanvangsdatum wordt bepaald door het bestuur van de betrokken hogeschool of universiteit. Van de vaste duur van een jaar kan uitzonderlijk afgeweken worden indien het instellingsbestuur beslist de start van het academiejaar ofwel te vervroegen ofwel te verlaten.

Academisch gerichte bacheloropleiding

Bacheloropleidingen, die de nadruk leggen op een brede academische vorming of een vorming in de kunsten. Ze zijn gebaseerd op wetenschappelijk onderzoek en hebben als doelstelling doorstroming naar een masteropleiding of uitstroming naar de arbeidsmarkt..

Associatie

Een vereniging zonder winstoogmerk die bestaat uit volgende verplichte leden:

- enerzijds een rechtspersoon verantwoordelijk voor een universiteit die zowel bachelor- als masteropleidingen kan aanbieden, en

- anderzijds ten minste één rechtspersoon verantwoordelijk voor een hogeschool.

De universiteit of hogescho(o)l(en) kunnen bevoegdheden aan de associatie opdragen. Zij dragen ten minste bevoegdheden over inzake een aantal aangelegenheden, opgesomd in artikel III. 11 van de Codex Hoger Onderwijs. De associatie is belast met de opmaak van een algemeen onderzoeks- en samenwerkingsreglement.

Bacheloropleiding

Een opleiding in het academisch onderwijs of in het hoger professioneel onderwijs, die aansluit bij het secundair onderwijs, en waarvan de studieomvang ten minste 180 studiepunten bedraagt.

Bachelor na bacheloropleiding

Een bacheloropleiding die enkel rechtstreeks openstaat voor personen die reeds in het bezit zijn van een diploma van een andere bacheloropleiding.

Creditbewijs

Dit bewijs vormt de erkenning van het feit dat een student de competenties verbonden aan een opleidingsonderdeel heeft verworven. Deze erkenning wordt vastgelegd in een document of een registratie. De verworven studiepunten, verbonden aan het betrokken opleidingsonderdeel, worden aangeduid als "credits".

Creditcontract

Dit is een contract dat je als student kan aangaan met een hogeronderwijsinstelling. Hiermee schrijf je je als student in met het oog op het behalen van (een) creditbewij(s)(zen) voor één of meer opleidingsonderdelen.

Diplomacontract

Dit is een contract dat je als student kan aangaan met een hogeronderwijsinstelling. Hiermee schrijf je je als student in met het oog op het behalen van een graad of diploma van een opleiding of voor een volledig schakel- of voorbereidingsprogramma of voor een postgraduaatsopleiding

Examencontract

Dit is een contract dat je als student kan aangaan met een hogeronderwijsinstelling. Hiermee schrijf je je als student (onder de door het instellingsbestuur bepaalde voorwaarden) in voor het afleggen van examens met het oog op het behalen van: a) een graad of een diploma van een opleiding, of b) een creditbewijs voor één of meer opleidingsonderdelen

Generatiestudent

Een student die zich, in een bepaald academiejaar, voor het eerst inschrijft met een diplomacontract voor een professioneel of academisch gerichte bachelor in het Vlaams hoger onderwijs. Het statuut van generatiestudent geldt voor dat volledige academiejaar.

Graad

Aanduiding van bachelor, master of doctor verleend op het einde van een opleiding c.q. na promotie met de uitreiking van een diploma.

Hogeschool

Alleen de instellingen vernoemd in artikel 5 van het decreet van 4 april 2003 betreffende de herstructurering van het hoger onderwijs in Vlaanderen, kunnen als hogescholen in de Vlaamse Gemeenschap aanspraak maken op de benaming hogeschool en zich als dusdanig doen kennen.

Kwalificatie

Een getuigschrift of diploma uitgereikt na het met goed gevolg voltooien van een formeel opleidings- of scholingstraject.

Kwalificatie van een graad

Toevoeging die verwijst naar de voltooide opleiding of, voor wat de graad van doctor betreft, naar een vakgebied.

Masteropleiding

Een opleiding die aansluit bij een bacheloropleiding en waarvan de studieomvang ten minste 60 studiepunten bedraagt. Masteropleidingen leggen de nadruk op gevorderde wetenschappelijke of artistieke kennis en competenties die nodig zijn voor de zelfstandige beoefening van wetenschap of kunst, of voor de uitoefening van een beroep. Masteropleidingen worden afgesloten met een masterproef.

Master na masteropleiding

Een masteropleiding die enkel rechtstreeks openstaat voor personen die reeds in het bezit zijn van een diploma van een masteropleiding.

Opleiding

De structurende eenheid van het onderwijsaanbod. Zij wordt bij succesvolle voltooiing bekroond met een diploma.

Opleidingsonderdeel

Een afgebakend geheel van onderwijs-, leer- en evaluatieactiviteiten dat gericht is op het verwerven van welomschreven competenties inzake kennis, inzicht, vaardigheden en attitudes.

Professioneel gerichte bacheloropleidingen

Professioneel gerichte bacheloropleidingen hebben tot doel de studenten te brengen tot een niveau van algemene en specifieke kennis en competenties nodig voor de zelfstandige uitoefening van een beroep of groep van beroepen.

Schakelprogramma

Een programma dat kan worden opgelegd aan een student die zich wenst in te schrijven voor een masteropleiding op grond van een in het hoger professioneel onderwijs uitgereikt bachelordiploma. Het programma beoogt het bijbrengen van enige algemene wetenschappelijke competenties en wetenschappelijk-disciplinaire basiskennis. Een schakelprogramma omvat ten minste 45 en ten hoogste 90 studiepunten. Op basis van EVC en EVK kan het aantal studiepunten dalen tot 0.

Studiegebied

Eén van de categorieën vermeld in de artikelen II. 71 en II.73 van de Codex Hoger Onderwijs waarin opleidingen zijn samengebracht.

Studieomvang

Het aantal studiepunten toegekend aan een opleidingsonderdeel of aan een opleiding. De studieomvang van een bacheloropleiding bedraagt minimaal 180 studiepunten, die van een masteropleiding minstens 60.

Studiepunt

Een binnen de Vlaamse Gemeenschap aanvaarde internationale eenheid die overeenstemt met ten minste 25 en ten hoogste 30 uren voorgeschreven onderwijs-, leer- en evaluatieactiviteiten en waarmee de studieomvang van elke opleiding of elk opleidingsonderdeel wordt uitgedrukt.

Vorbereidingsprogramma

Een programma dat kan worden opgelegd aan een student die niet in het bezit is van een diploma dat op rechtstreekse wijze toelating verleent tot de opleiding waarvoor hij zich wenst in te schrijven.

HOGER ONDERWIJS
Aantal inschrijvingen per soort contract
Belgische studenten

	Diplomacontract			Creditcontract			Examencontract diploma			Examencontract credit			Totaal		
	M	V	T	M	V	T	M	V	T	M	V	T	M	V	T
Professioneel gerichte bachelor	46.566	61.281	107.847	-	-	-	188	208	396	-	-	-	46.754	61.489	108.243
Academisch gerichte bachelor	31.672	33.550	65.222	-	-	-	60	41	101	-	-	-	31.732	33.591	65.323
Master	17.596	20.000	37.596	-	-	-	46	51	97	-	-	-	17.642	20.051	37.693
Totaal	95.834	114.831	210.665	-	-	-	294	300	594	-	-	-	96.128	115.131	211.259
Bachelor na bachelor	579	2.532	3.111	-	-	-	1	1	2	-	-	-	580	2.533	3.113
Master na master	2.004	2.763	4.767	-	-	-	1	1	2	-	-	-	2.005	2.764	4.769
Totaal	2.583	5.295	7.878	-	-	-	2	2	4	-	-	-	2.585	5.297	7.882
Specifieke lerarenopleiding na professioneel gerichte bachelor	3	13	16	-	-	-	-	-	-	-	-	-	3	13	16
Specifieke lerarenopleiding na master	554	965	1.519	-	-	-	-	3	3	-	-	-	554	968	1.522
Totaal	557	978	1.535	-	-	-	-	3	3	-	-	-	557	981	1.538
Doctoraatsopleiding	3.450	3.017	6.467	-	-	-	-	-	-	-	-	-	3.450	3.017	6.467
Academische graad van doctor	2.942	2.739	5.681	-	-	-	-	-	-	-	-	-	2.942	2.739	5.681
Totaal	6.392	5.756	12.148	-	-	-	-	-	-	-	-	-	6.392	5.756	12.148
Vorbereidingsprogramma	913	923	1.836	-	-	-	9	8	17	-	-	-	922	931	1.853
Schakelprogramma	2.907	3.563	6.470	-	-	-	11	26	37	-	-	-	2.918	3.589	6.507
Totaal	3.820	4.486	8.306	-	-	-	20	34	54	-	-	-	3.840	4.520	8.360
Behalen van creditbewijzen	-	-	-	3.279	3.809	7.088	-	-	-	86	73	159	3.365	3.882	7.247
Totaal	-	-	-	3.279	3.809	7.088	-	-	-	86	73	159	3.365	3.882	7.247
Algemeen totaal	109.186	131.346	240.532	3.279	3.809	7.088	316	339	655	86	73	159	112.867	135.567	248.434

HOGER ONDERWIJS
Aantal inschrijvingen per soort contract
Studenten van vreemde nationaliteit

	Diplomacontract			Creditcontract			Examencontract diploma			Examencontract credit			Totaal		
	M	V	T	M	V	T	M	V	T	M	V	T	M	V	T
Professioneel gerichte bachelor	2.099	3.694	5.793	-	-	-	4	15	19	-	-	-	2.103	3.709	5.812
Academisch gerichte bachelor	2.191	2.875	5.066	-	-	-	19	15	34	-	-	-	2.210	2.890	5.100
Master	3.229	3.843	7.072	-	-	-	7	2	9	-	-	-	3.236	3.845	7.081
Totaal	7.519	10.412	17.931	-	-	-	30	32	62	-	-	-	7.549	10.444	17.993
Bachelor na bachelor	30	80	110	-	-	-	-	-	-	-	-	-	30	80	110
Master na master	491	516	1.007	-	-	-	1	-	1	-	-	-	492	516	1.008
Totaal	521	596	1.117	-	-	-	1	-	1	-	-	-	522	596	1.118
Specifieke lerarenopleiding na professioneel gerichte bachelor	-	1	1	-	-	-	-	-	-	-	-	-	-	1	1
Specifieke lerarenopleiding na master	29	54	83	-	-	-	-	-	-	-	-	-	29	54	83
Totaal	29	55	84	-	-	-	-	-	-	-	-	-	29	55	84
Doctoraatsopleiding	2.953	2.337	5.290	-	-	-	-	-	-	-	-	-	2.953	2.337	5.290
Academische graad van doctor	2.252	1.878	4.130	-	-	-	-	-	-	-	-	-	2.252	1.878	4.130
Totaal	5.205	4.215	9.420	-	-	-	-	-	-	-	-	-	5.205	4.215	9.420
Vorbereidingsprogramma	348	465	813	-	-	-	2	1	3	-	-	-	350	466	816
Schakelprogramma	212	330	542	-	-	-	1	2	3	-	-	-	213	332	545
Totaal	560	795	1.355	-	-	-	3	3	6	-	-	-	563	798	1.361
Behalen van creditbewijzen	-	-	-	378	441	819	-	-	-	6	15	21	384	456	840
Totaal	-	-	-	378	441	819	-	-	-	6	15	21	384	456	840
Algemeen totaal	13.834	16.073	29.907	378	441	819	34	35	69	6	15	21	14.252	16.564	30.816



HOGER ONDERWIJS
Aantal inschrijvingen per soort contract
Totaal van alle studenten

	Diplomacontract			Creditcontract			Examencontract diploma			Examencontract credit			Totaal			Aantal uitschrijvingen (1)		
	M	V	T	M	V	T	M	V	T	M	V	T	M	V	T	M	V	T
Professioneel gerichte bachelor	48.665	64.975	113.640	-	-	-	192	223	415	-	-	-	48.857	65.198	114.055	3.626	4.700	8.326
Academisch gerichte bachelor	33.863	36.425	70.288	-	-	-	79	56	135	-	-	-	33.942	36.481	70.423	1.784	1.692	3.476
Master	20.825	23.843	44.668	-	-	-	53	53	106	-	-	-	20.878	23.896	44.774	354	340	694
Totaal	103.353	125.243	228.596	-	-	-	324	332	656	-	-	-	103.677	125.575	229.252	5.764	6.732	12.496
Bachelor na bachelor	609	2.612	3.221	-	-	-	1	1	2	-	-	-	610	2.613	3.223	52	165	217
Master na master	2.495	3.279	5.774	-	-	-	2	1	3	-	-	-	2.497	3.280	5.777	46	47	93
Totaal	3.104	5.891	8.995	-	-	-	3	2	5	-	-	-	3.107	5.893	9.000	98	212	310
Specifieke lerarenopleiding na professioneel gerichte bachelor	3	14	17	-	-	-	-	-	-	-	-	-	3	14	17	-	-	-
Specifieke lerarenopleiding na master	583	1.019	1.602	-	-	-	-	3	3	-	-	-	583	1.022	1.605	41	70	111
Totaal	586	1.033	1.619	-	-	-	-	3	3	-	-	-	586	1.036	1.622	41	70	111
Doctoraatsopleiding	6.403	5.354	11.757	-	-	-	-	-	-	-	-	-	6.403	5.354	11.757	60	87	147
Academische graad van doctor	5.194	4.617	9.811	-	-	-	-	-	-	-	-	-	5.194	4.617	9.811	35	53	88
Totaal	11.597	9.971	21.568	-	-	-	-	-	-	-	-	-	11.597	9.971	21.568	95	140	235
Vorbereidingsprogramma	1.261	1.388	2.649	-	-	-	11	9	20	-	-	-	1.272	1.397	2.669	95	82	177
Schakelprogramma	3.119	3.893	7.012	-	-	-	12	28	40	-	-	-	3.131	3.921	7.052	298	297	595
Totaal	4.380	5.281	9.661	-	-	-	23	37	60	-	-	-	4.403	5.318	9.721	393	379	772
Behalen van creditbewijzen	-	-	-	3.657	4.250	7.907	-	-	-	92	88	180	3.749	4.338	8.087	195	244	439
Totaal	-	-	-	3.657	4.250	7.907	-	-	-	92	88	180	3.749	4.338	8.087	195	244	439
Algemeen totaal	123.020	147.419	270.439	3.657	4.250	7.907	350	374	724	92	88	180	127.119	152.131	279.250	6.586	7.777	14.363

(1) Uitschrijvingen: het betreft studenten die zich in de loop van het academiejaar uitgeschreven hebben. Ze worden hierbij vermeld omdat de instellingen ervoor gefinancierd worden.

HOGER ONDERWIJS

Aantal inschrijvingen met een diplomacontract per onderwijstaal

	Nederlandstalig			Franstalig			Engelstalig			Spaanstalig			Meertalig			Niet gekend (1)			Totaal		
	M	V	T	M	V	T	M	V	T	M	V	T	M	V	T	M	V	T	M	V	T
Professioneel gerichte bachelor	47.813	64.413	112.226	38	2	40	809	528	1.337	-	-	-	5	32	37	-	-	-	48.665	64.975	113.640
Academisch gerichte bachelor	33.131	35.935	69.066	138	13	151	594	477	1.071	-	-	-	-	-	-	-	-	-	33.863	36.425	70.288
Master	16.126	20.261	36.387	48	13	61	4.651	3.569	8.220	-	-	-	-	-	-	-	-	-	20.825	23.843	44.668
Totaal	97.070	120.609	217.679	224	28	252	6.054	4.574	10.628	-	-	-	5	32	37	-	-	-	103.353	125.243	228.596
Bachelor na bachelor	584	2.584	3.168	-	-	-	25	28	53	-	-	-	-	-	-	-	-	-	609	2.612	3.221
Master na master	1.863	2.754	4.617	-	-	-	629	512	1.141	3	13	16	-	-	-	-	-	-	2.495	3.279	5.774
Totaal	2.447	5.338	7.785	-	-	-	654	540	1.194	3	13	16	-	-	-	-	-	-	3.104	5.891	8.995
Specifieke lerarenopleiding na professioneel gerichte bachelor	-	-	-	-	-	-	-	-	-	-	-	-	-	-	-	3	14	17	3	14	17
Specifieke lerarenopleiding na master	4	18	22	-	-	-	-	-	-	-	-	-	-	-	-	579	1.001	1.580	583	1.019	1.602
Totaal	4	18	22	-	-	-	-	-	-	-	-	-	-	-	-	582	1.015	1.597	586	1.033	1.619
Doctoraatsopleiding	-	-	-	-	-	-	-	-	-	-	-	-	-	-	-	6.403	5.354	11.757	6.403	5.354	11.757
Academische graad van doctor	-	-	-	-	-	-	-	-	-	-	-	-	-	-	-	5.194	4.617	9.811	5.194	4.617	9.811
Totaal	-	-	-	-	-	-	-	-	-	-	-	-	-	-	-	11.597	9.971	21.568	11.597	9.971	21.568
Vorbereidingsprogramma	5	4	9	-	-	-	-	-	-	-	-	-	-	-	-	1.256	1.384	2.640	1.261	1.388	2.649
Schakelprogramma	169	104	273	-	-	-	-	-	-	-	-	-	-	-	-	2.950	3.789	6.739	3.119	3.893	7.012
Totaal	174	108	282	-	-	-	-	-	-	-	-	-	-	-	-	4.206	5.173	9.379	4.380	5.281	9.661
Algemeen totaal	99.695	126.073	225.768	224	28	252	6.708	5.114	11.822	3	13	16	5	32	37	16.385	16.159	32.544	123.020	147.419	270.439

(1) Onderwijstaal is enkel van toepassing voor initiële opleidingen en BanaBa- en ManaMa-opleidingen.



HOGER ONDERWIJS

Aantal inschrijvingen met een diplomacontract (1) per associatie en instelling

	Professioneel gerichte opleidingen			Academisch gerichte opleidingen			Totaal			Aantal uitschrijvingen (2)
	M	V	T	M	V	T	M	V	T	
Associatie Katholieke Universiteit Leuven										
Katholieke Hogeschool Vives Noord	1.300	2.048	3.348	-	-	-	1.300	2.048	3.348	250
Katholieke Hogeschool Vives Zuid	3.291	5.139	8.430	-	-	-	3.291	5.139	8.430	697
Katholieke Universiteit Leuven	-	-	-	21.110	21.226	42.336	21.110	21.226	42.336	1.316
LUCA School of Arts	621	630	1.251	584	856	1.440	1.205	1.486	2.691	136
Odisee	4.152	5.512	9.664	-	-	-	4.152	5.512	9.664	722
Thomas More Kempen	3.280	4.034	7.314	-	-	-	3.280	4.034	7.314	503
Thomas More Mechelen-Antwerpen	2.748	4.633	7.381	-	-	-	2.748	4.633	7.381	531
UC Leuven	3.058	5.078	8.136	-	-	-	3.058	5.078	8.136	447
UC Limburg	1.781	2.654	4.435	-	-	-	1.781	2.654	4.435	309
Totaal	20.231	29.728	49.959	21.694	22.082	43.776	41.925	51.810	93.735	4.911
Associatie Universiteit en Hogescholen Antwerpen										
Artesis Plantijn Hogeschool Antwerpen	4.069	5.543	9.612	471	585	1.056	4.540	6.128	10.668	758
Hogere Zeevaartschool	90	3	93	433	68	501	523	71	594	26
Karel de Grote-Hogeschool KH Antwerpen	5.165	6.504	11.669	109	238	347	5.274	6.742	12.016	864
Universiteit Antwerpen	-	-	-	7.013	8.427	15.440	7.013	8.427	15.440	609
Totaal	9.324	12.050	21.374	8.026	9.318	17.344	17.350	21.368	38.718	2.257
Associatie Universiteit Gent										
Arteveldehogeschool	4.387	8.114	12.501	-	-	-	4.387	8.114	12.501	859
Hogeschool Gent	6.009	6.297	12.306	619	695	1.314	6.628	6.992	13.620	927
Hogeschool West-Vlaanderen	3.203	2.425	5.628	-	-	-	3.203	2.425	5.628	389
Universiteit Gent	-	-	-	15.427	18.583	34.010	15.427	18.583	34.010	1.292
Totaal	13.599	16.836	30.435	16.046	19.278	35.324	29.645	36.114	65.759	3.467
Associatie Universiteit-Hogescholen Limburg										
Hogeschool PXL	3.668	3.581	7.249	2	3	5	3.670	3.584	7.254	723
transnationale Universiteit Limburg	-	-	-	432	377	809	432	377	809	55
Universiteit Hasselt	-	-	-	1.605	1.574	3.179	1.605	1.574	3.179	148
Totaal	3.668	3.581	7.249	2.039	1.954	3.993	5.707	5.535	11.242	926
Universitaire Associatie Brussel										
Erasmushogeschool Brussel	1.817	2.687	4.504	485	450	935	2.302	3.137	5.439	306
Vrije Universiteit Brussel	-	-	-	4.702	5.763	10.465	4.702	5.763	10.465	438
Totaal	1.817	2.687	4.504	5.187	6.213	11.400	7.004	8.900	15.904	744
GEZAMENLIJKE OPLEIDINGEN										
Erasmushogeschool Brussel - Odisee	26	93	119	-	-	-	26	93	119	17
LUCA School of Arts - Hogeschool PXL	-	-	-	303	353	656	303	353	656	28
K.U.Leuven - tUL	-	-	-	276	495	771	276	495	771	48
K.U.Leuven - Universiteit Antwerpen - UGent - UHasselt	-	-	-	2	33	35	2	33	35	-
K.U.Leuven - Universiteit Antwerpen - UGent - UHasselt - V.U.Brussel	-	-	-	9	108	117	9	108	117	4
K.U.Leuven - Universiteit Antwerpen - V.U.Brussel	-	-	-	36	40	76	36	40	76	4
K.U.Leuven - UGent	-	-	-	68	58	126	68	58	126	1
K.U.Leuven - UGent - UHasselt - V.U.Brussel	-	-	-	11	27	38	11	27	38	-
K.U.Leuven - UHasselt	-	-	-	699	87	786	699	87	786	47
K.U.Leuven - V.U.Brussel	-	-	-	95	62	157	95	62	157	2
Universiteit Antwerpen - UGent - V.U.Brussel	-	-	-	22	24	46	22	24	46	2
UGent - V.U.Brussel	-	-	-	175	136	311	175	136	311	11
Totaal	26	93	119	1.696	1.423	3.119	1.722	1.516	3.238	164
Algemeen totaal	48.665	64.975	113.640	54.688	60.268	114.956	103.353	125.243	228.596	12.469

(1) Het betreft enkel de basisopleidingen.

(2) Uitschrijvingen: het betreft studenten die zich in de loop van het academiejaar uitgeschreven hebben. Ze worden hierbij vermeld omdat de instellingen ervoor gefinancierd worden.

1

HOGER ONDERWIJS

Aantal inschrijvingen met een diplomacontract per studiegebied en soort opleiding

	Belgische studenten			Studenten van vreemde nationaliteit			Totaal		
	M	V	T	M	V	T	M	V	T
Hogescholen									
Architectuur									
Professioneel gerichte bachelor	881	1.051	1.932	72	191	263	953	1.242	2.195
Bachelor na bachelor	26	20	46	-	1	1	26	21	47
Totaal	907	1.071	1.978	72	192	264	979	1.263	2.242
Audiovisuele en beeldende kunst									
Professioneel gerichte bachelor	260	250	510	26	39	65	286	289	575
Academisch gerichte bachelor	925	1.348	2.273	173	309	482	1.098	1.657	2.755
Master	250	392	642	122	158	280	372	550	922
Master na master	1	4	5	1	3	4	2	7	9
Specifieke lerarenopleiding na master	54	120	174	3	13	16	57	133	190
Vorbereidingsprogramma	1	15	16	6	22	28	7	37	44
Schakelprogramma	21	20	41	8	11	19	29	31	60
Totaal	1.512	2.149	3.661	339	555	894	1.851	2.704	4.555
Biotechniek									
Professioneel gerichte bachelor	1.179	1.249	2.428	21	46	67	1.200	1.295	2.495
Totaal	1.179	1.249	2.428	21	46	67	1.200	1.295	2.495
Gezondheidszorg									
Professioneel gerichte bachelor	3.393	15.421	18.814	159	1.253	1.412	3.552	16.674	20.226
Bachelor na bachelor	241	996	1.237	14	48	62	255	1.044	1.299
Totaal	3.634	16.417	20.051	173	1.301	1.474	3.807	17.718	21.525
Gezondheidszorg; Handelswetenschappen en bedrijfskunde; Onderwijs; Sociaal-agogisch werk									
Bachelor na bachelor	11	43	54	1	1	2	12	44	56
Totaal	11	43	54	1	1	2	12	44	56
Gezondheidszorg; Industriële wetenschappen en technologie									
Professioneel gerichte bachelor	3	9	12	-	-	-	3	9	12
Totaal	3	9	12	-	-	-	3	9	12
Gezondheidszorg; Onderwijs									
Professioneel gerichte bachelor	409	167	576	6	4	10	415	171	586
Totaal	409	167	576	6	4	10	415	171	586
Gezondheidszorg; Onderwijs; Sociaal-agogisch werk									
Professioneel gerichte bachelor	44	671	715	-	32	32	44	703	747
Totaal	44	671	715	-	32	32	44	703	747
Handelswetenschappen en bedrijfskunde									
Professioneel gerichte bachelor	18.717	14.783	33.500	1.018	1.097	2.115	19.735	15.880	35.615
Bachelor na bachelor	183	240	423	12	13	25	195	253	448
Totaal	18.900	15.023	33.923	1.030	1.110	2.140	19.930	16.133	36.063
Industriële wetenschappen en technologie									
Professioneel gerichte bachelor	12.804	2.472	15.276	489	181	670	13.293	2.653	15.946
Totaal	12.804	2.472	15.276	489	181	670	13.293	2.653	15.946
Muziek en podiumkunsten									
Professioneel gerichte bachelor	161	79	240	20	29	49	181	108	289
Academisch gerichte bachelor	525	399	924	157	147	304	682	546	1.228
Master	283	232	515	138	195	333	421	427	848
Master na master	1	3	4	11	10	21	12	13	25
Specifieke lerarenopleiding na professioneel gerichte bachelor	3	13	16	-	1	1	3	14	17
Specifieke lerarenopleiding na master	137	135	272	9	9	18	146	144	290
Vorbereidingsprogramma	1	1	2	7	10	17	8	11	19
Schakelprogramma	3	2	5	3	5	8	6	7	13
Totaal	1.114	864	1.978	345	406	751	1.459	1.270	2.729
Nautische wetenschappen									
Professioneel gerichte bachelor	55	1	56	35	2	37	90	3	93
Academisch gerichte bachelor	209	37	246	111	12	123	320	49	369
Master	81	17	98	32	2	34	113	19	132
Totaal	345	55	400	178	16	194	523	71	594
Onderwijs									
Professioneel gerichte bachelor	5.589	13.328	18.917	146	317	463	5.735	13.645	19.380
Bachelor na bachelor	103	1.114	1.217	2	7	9	105	1.121	1.226
Vorbereidingsprogramma	-	1	1	-	-	-	-	1	1
Totaal	5.692	14.443	20.135	148	324	472	5.840	14.767	20.607
Sociaal-agogisch werk									
Professioneel gerichte bachelor	3.071	11.800	14.871	107	503	610	3.178	12.303	15.481
Bachelor na bachelor	15	119	134	1	10	11	16	129	145
Totaal	3.086	11.919	15.005	108	513	621	3.194	12.432	15.626
Totaal Hogescholen	49.640	66.552	116.192	2.910	4.681	7.591	52.550	71.233	123.783

HOGER ONDERWIJS

Aantal inschrijvingen met een diplomacontract per studiegebied en soort opleiding (vervolg)

	Belgische studenten			Studenten van vreemde nationaliteit			Totaal		
	M	V	T	M	V	T	M	V	T
Universiteiten									
Archeologie en kunstwetenschappen									
Academisch gerichte bachelor	212	494	706	11	36	47	223	530	753
Master	72	191	263	1	18	19	73	209	282
Specifieke lerarenopleiding na master	1	11	12	-	-	-	1	11	12
Doctoraatsopleiding	68	40	108	21	20	41	89	60	149
Academische graad van doctor	47	40	87	17	27	44	64	67	131
Voorbereidingsprogramma	9	9	18	-	2	2	9	11	20
Schakelprogramma	1	3	4	1	1	2	2	4	6
Totaal	410	788	1.198	51	104	155	461	892	1.353
Archeologie en kunstwetenschappen; Geschiedenis									
Specifieke lerarenopleiding na master	19	9	28	-	-	-	19	9	28
Totaal	19	9	28	-	-	-	19	9	28
Archeologie en kunstwetenschappen; Audiovisuele en beeldende kunst; Muziek en podiumkunsten									
Academische graad van doctor	10	6	16	12	3	15	22	9	31
Totaal	10	6	16	12	3	15	22	9	31
Archeologie en kunstwetenschappen; Economische en toegepaste economische wetenschappen; Geschiedenis; Politieke en sociale wetenschappen; Psychologie en pedagogische wetenschappen; Rechten, notariaat en criminologische wetenschappen; Taal- en letterkunde; Wetenschappen									
Master	1	1	2	25	35	60	26	36	62
Totaal	1	1	2	25	35	60	26	36	62
Archeologie en kunstwetenschappen; Geschiedenis; Politieke en sociale wetenschappen; Psychologie en pedagogische wetenschappen; Taal- en letterkunde; Wetenschappen									
Master na master	6	6	12	3	5	8	9	11	20
Totaal	6	6	12	3	5	8	9	11	20
Archeologie en kunstwetenschappen; Geschiedenis; Politieke en sociale wetenschappen; Rechten, notariaat en criminologische wetenschappen; Toegepaste taalkunde; Wijsbegeerte en moraalwetenschappen									
Specifieke lerarenopleiding na master	5	5	10	1	-	1	6	5	11
Totaal	5	5	10	1	-	1	6	5	11
Archeologie en kunstwetenschappen; Geschiedenis; Taal- en letterkunde									
Specifieke lerarenopleiding na master	22	26	48	0	1	1	22	27	49
Academische graad van doctor	3	5	8	4	3	7	7	8	15
Totaal	25	31	56	4	4	8	29	35	64
Archeologie en kunstwetenschappen; Geschiedenis; Taal- en letterkunde; Wijsbegeerte en moraalwetenschappen									
Doctoraatsopleiding	140	143	283	64	105	169	204	248	452
Totaal	140	143	283	64	105	169	204	248	452
Archeologie en kunstwetenschappen; Taal- en letterkunde									
Master	21	49	70	7	34	41	28	83	111
Voorbereidingsprogramma	-	4	4	2	10	12	2	14	16
Schakelprogramma	3	27	30	-	1	1	3	28	31
Totaal	24	80	104	9	45	54	33	125	158
Archeologie en kunstwetenschappen; Taal- en letterkunde; Toegepaste taalkunde									
Specifieke lerarenopleiding na master	1	3	4	-	1	1	1	4	5
Totaal	1	3	4	-	1	1	1	4	5
Architectuur									
Academisch gerichte bachelor	707	1.137	1.844	34	82	116	741	1.219	1.960
Master	315	514	829	98	131	229	413	645	1.058
Doctoraatsopleiding	15	14	29	8	13	21	23	27	50
Academische graad van doctor	13	19	32	9	9	18	22	28	50
Voorbereidingsprogramma	3	13	16	2	4	6	5	17	22
Schakelprogramma	40	55	95	1	5	6	41	60	101
Totaal	1.093	1.752	2.845	152	244	396	1.245	1.996	3.241

HOGER ONDERWIJS

Aantal inschrijvingen met een diplomacontract per studiegebied en soort opleiding (vervolg)

	Belgische studenten			Studenten van vreemde nationaliteit			Totaal		
	M	V	T	M	V	T	M	V	T
Architectuur; Bewegings- en revalidatiewetenschappen; Biomedische wetenschappen; Farmaceutische wetenschappen; Geneeskunde; Gezondheidszorg; Industriële wetenschappen en technologie; Sociale gezondheidswetenschappen; Toegepaste biologische wetenschappen; Toegepaste wetenschappen; Wetenschappen Specifieke lerarenopleiding na master	5	4	9	1	-	1	6	4	10
Totaal	5	4	9	1	-	1	6	4	10
Architectuur; Industriële wetenschappen en technologie									
Master	74	108	182	9	18	27	83	126	209
Vorbereidingsprogramma	3	8	11	-	1	1	3	9	12
Schakelprogramma	15	15	30	4	-	4	19	15	34
Totaal	92	131	223	13	19	32	105	150	255
Audiovisuele en beeldende kunst									
Academische graad van doctor	10	10	20	1	4	5	11	14	25
Totaal	10	10	20	1	4	5	11	14	25
Bewegings- en revalidatiewetenschappen									
Academisch gerichte bachelor	2.052	2.668	4.720	80	121	201	2.132	2.789	4.921
Master	881	1.268	2.149	78	125	203	959	1.393	2.352
Specifieke lerarenopleiding na master	38	36	74	-	1	1	38	37	75
Doctoraatsopleiding	26	26	52	20	25	45	46	51	97
Academische graad van doctor	20	30	50	18	18	36	38	48	86
Vorbereidingsprogramma	-	2	2	7	8	15	7	10	17
Schakelprogramma	7	31	38	7	8	15	14	39	53
Totaal	3.024	4.061	7.085	210	306	516	3.234	4.367	7.601
Bewegings- en revalidatiewetenschappen; Biomedische wetenschappen; Farmaceutische wetenschappen; Geneeskunde; Gezondheidszorg; Sociale gezondheidswetenschappen; Tandheelkunde Specifieke lerarenopleiding na master	6	31	37	-	-	-	6	31	37
Totaal	6	31	37	-	-	-	6	31	37
Bewegings- en revalidatiewetenschappen; Biomedische wetenschappen; Geneeskunde; Psychologie en pedagogische wetenschappen; Sociale gezondheidswetenschappen; Tandheelkunde Academische graad van doctor	-	1	1	-	-	-	-	1	1
Totaal	-	1	1	-	-	-	-	1	1
Bewegings- en revalidatiewetenschappen; Biomedische wetenschappen; Geneeskunde; Sociale gezondheidswetenschappen; Taal- en letterkunde; Tandheelkunde Academische graad van doctor	-	1	1	-	-	-	-	1	1
Totaal	-	1	1	-	-	-	-	1	1
Bewegings- en revalidatiewetenschappen; Biomedische wetenschappen; Geneeskunde; Sociale gezondheidswetenschappen; Tandheelkunde Academische graad van doctor	141	297	438	71	85	156	212	382	594
Totaal	141	297	438	71	85	156	212	382	594
Bewegings- en revalidatiewetenschappen; Geneeskunde Master na master	35	25	60	3	1	4	38	26	64
Totaal	35	25	60	3	1	4	38	26	64
Bewegings- en revalidatiewetenschappen; Geneeskunde; Onderwijs; Psychologie en pedagogische wetenschappen; Sociale gezondheidswetenschappen; Tandheelkunde Academische graad van doctor	1	1	2	-	-	-	1	1	2
Totaal	1	1	2	-	-	-	1	1	2
Bewegings- en revalidatiewetenschappen; Geneeskunde; Sociale gezondheidswetenschappen; Tandheelkunde Doctoraatsopleiding	141	297	438	71	85	156	212	382	594
Totaal	141	297	438	71	85	156	212	382	594
Biomedische wetenschappen									
Academisch gerichte bachelor	483	1.289	1.772	76	145	221	559	1.434	1.993
Master	160	502	662	56	88	144	216	590	806
Doctoraatsopleiding	1	-	1	-	-	-	1	-	1
Academische graad van doctor	41	91	132	24	38	62	65	129	194
Vorbereidingsprogramma	1	1	2	-	1	1	1	2	3
Schakelprogramma	12	51	63	3	1	4	15	52	67
Totaal	698	1.934	2.632	159	273	432	857	2.207	3.064

HOGER ONDERWIJS

Aantal inschrijvingen met een diplomacontract per studiegebied en soort opleiding (vervolg)

	Belgische studenten			Studenten van vreemde nationaliteit			Totaal		
	M	V	T	M	V	T	M	V	T
Biomedische wetenschappen; Biotechniek; Economische en toegepaste economische wetenschappen; Geneeskunde; Gezondheidszorg; Industriële wetenschappen en technologie; Sociale gezondheidswetenschappen; Toegepaste biologische wetenschappen; Toegepaste wetenschappen; Wetenschappen Specifieke lerarenopleiding na master	21	24	45	1	1	2	22	25	47
Totaal	21	24	45	1	1	2	22	25	47
Biomedische wetenschappen; Farmaceutische wetenschappen; Geneeskunde; Gezondheidszorg; Sociale gezondheidswetenschappen; Tandheelkunde Specifieke lerarenopleiding na master	2	18	20	-	-	-	2	18	20
Totaal	2	18	20	-	-	-	2	18	20
Biotechniek									
Academisch gerichte bachelor	237	227	464	-	3	3	237	230	467
Master	83	111	194	-	3	3	83	114	197
Vorbereidingsprogramma	1	4	5	-	1	1	1	5	6
Schakelprogramma	41	46	87	-	1	1	41	47	88
Totaal	362	388	750	-	8	8	362	396	758
Biotechniek; Industriële wetenschappen en technologie Academische graad van doctor	1	-	1	-	-	-	1	-	1
Totaal	1	-	1	-	-	-	1	-	1
Biotechniek; Toegepaste biologische wetenschappen; Wetenschappen Specifieke lerarenopleiding na master	5	8	13	-	-	-	5	8	13
Totaal	5	8	13	-	-	-	5	8	13
Conservatie-restauratie									
Academisch gerichte bachelor	10	81	91	1	29	30	11	110	121
Master	2	11	13	-	6	6	2	17	19
Academische graad van doctor	2	1	3	2	1	3	4	2	6
Totaal	14	93	107	3	36	39	17	129	146
Diergeneeskunde									
Academisch gerichte bachelor	189	653	842	85	396	481	274	1.049	1.323
Master	145	459	604	52	215	267	197	674	871
Doctoraatsopleiding	42	119	161	47	56	103	89	175	264
Academische graad van doctor	44	132	176	48	61	109	92	193	285
Totaal	420	1.363	1.783	232	728	960	652	2.091	2.743
Diergeneeskunde; Wetenschappen Specifieke lerarenopleiding na master	10	12	22	-	-	-	10	12	22
Totaal	10	12	22	-	-	-	10	12	22
Economische en toegepaste economische wetenschappen									
Academisch gerichte bachelor	3.829	2.348	6.177	133	95	228	3.962	2.443	6.405
Master	2.464	1.561	4.025	324	350	674	2.788	1.911	4.699
Master na master	26	14	40	26	17	43	52	31	83
Specifieke lerarenopleiding na master	12	11	23	-	-	-	12	11	23
Doctoraatsopleiding	219	123	342	109	105	214	328	228	556
Academische graad van doctor	192	118	310	122	99	221	314	217	531
Vorbereidingsprogramma	442	274	716	129	102	231	571	376	947
Schakelprogramma	299	218	517	52	40	92	351	258	609
Totaal	7.483	4.667	12.150	895	808	1.703	8.378	5.475	13.853
Economische en toegepaste economische wetenschappen; Geneeskunde; Rechten, notariaat en criminologische wetenschappen; Toegepaste biologische wetenschappen; Toegepaste wetenschappen; Wetenschappen Master na master	5	1	6	1	-	1	6	1	7
Totaal	5	1	6	1	-	1	6	1	7
Economische en toegepaste economische wetenschappen; Geschiedenis; Politieke en sociale wetenschappen; Sociale gezondheidswetenschappen Doctoraatsopleiding	1	-	1	-	-	-	1	-	1
Academische graad van doctor	1	-	1	-	-	-	1	-	1
Totaal	2	-	2	-	-	-	2	-	2

HOGER ONDERWIJS

Aantal inschrijvingen met een diplomacontract per studiegebied en soort opleiding (vervolg)

	Belgische studenten			Studenten van vreemde nationaliteit			Totaal		
	M	V	T	M	V	T	M	V	T
Economische en toegepaste economische wetenschappen; Geschiedenis; Politieke en sociale wetenschappen; Psychologie en pedagogische wetenschappen; Rechten, notariaat en criminologische wetenschappen; Toegepaste taalkunde									
Specifieke lerarenopleiding na master	12	22	34	-	2	2	12	24	36
Totaal	12	22	34	-	2	2	12	24	36
Economische en toegepaste economische wetenschappen; Geschiedenis; Politieke en sociale wetenschappen; Taal- en letterkunde; Wijsbegeerte en moraalwetenschappen									
Master	7	98	105	2	10	12	9	108	117
Academische graad van doctor	-	-	-	-	2	2	-	2	2
Schakelprogramma	5	69	74	-	2	2	5	71	76
Totaal	12	167	179	2	14	16	14	181	195
Economische en toegepaste economische wetenschappen; Gezondheidszorg; Handelswetenschappen en bedrijfskunde; Rechten, notariaat en criminologische wetenschappen									
Specifieke lerarenopleiding na master	5	2	7	-	-	-	5	2	7
Totaal	5	2	7	-	-	-	5	2	7
Economische en toegepaste economische wetenschappen; Handelswetenschappen en bedrijfskunde									
Specifieke lerarenopleiding na master	7	15	22	-	-	-	7	15	22
Totaal	7	15	22	-	-	-	7	15	22
Economische en toegepaste economische wetenschappen; Handelswetenschappen en bedrijfskunde; Rechten, notariaat en criminologische wetenschappen									
Specifieke lerarenopleiding na master	16	20	36	1	-	1	17	20	37
Totaal	16	20	36	1	-	1	17	20	37
Economische en toegepaste economische wetenschappen; Politieke en sociale wetenschappen									
Academisch gerichte bachelor	113	210	323	7	20	27	120	230	350
Master	15	38	53	-	2	2	15	40	55
Master na master	3	1	4	18	27	45	21	28	49
Academische graad van doctor	2	7	9	3	2	5	5	9	14
Vorbereidingsprogramma	2	5	7	-	2	2	2	7	9
Totaal	135	261	396	28	53	81	163	314	477
Economische en toegepaste economische wetensch.; Politieke en sociale wetenschappen; Rechten, notariaat en criminologische wetenschappen									
Master na master	2	3	5	33	44	77	35	47	82
Academische graad van doctor	8	7	15	9	8	17	17	15	32
Totaal	10	10	20	42	52	94	52	62	114
Economische en toegepaste economische wetenschappen; Politieke en sociale wetenschappen; Psychologie en pedagogische wetenschappen; Rechten, notariaat en criminologische wetenschappen; Taal- en letterkunde; Wijsbegeerte en moraalwetenschappen									
Specifieke lerarenopleiding na master	15	32	47	2	2	4	17	34	51
Totaal	15	32	47	2	2	4	17	34	51
Economische en toegepaste economische wetenschappen; Politieke en sociale wetenschappen; Wetenschappen									
Doctoraatsopleiding	-	1	1	-	-	-	-	1	1
Academische graad van doctor	-	1	1	-	-	-	-	1	1
Totaal	-	2	2	-	-	-	-	2	2
Economische en toegepaste economische wetenschappen; Psychologie en pedagogische wetenschappen; Wetenschappen; Wijsbegeerte en moraalwetenschappen									
Doctoraatsopleiding	-	-	-	1	-	1	1	-	1
Academische graad van doctor	-	-	-	1	-	1	1	-	1
Totaal	-	-	-	2	-	2	2	-	2
Economische en toegepaste economische wetensch.; Rechten, notariaat en criminologische wetenschappen									
Master	44	44	88	24	9	33	68	53	121
Master na master	20	9	29	1	3	4	21	12	33
Academische graad van doctor	-	1	1	-	-	-	-	1	1
Vorbereidingsprogramma	16	9	25	-	-	-	16	9	25
Schakelprogramma	2	1	3	11	1	12	13	2	15
Totaal	82	64	146	36	13	49	118	77	195

HOGER ONDERWIJS

Aantal inschrijvingen met een diplomacontract per studiegebied en soort opleiding (vervolg)

	Belgische studenten			Studenten van vreemde nationaliteit			Totaal		
	M	V	T	M	V	T	M	V	T
Economische en toegepaste economische wetenschappen; Wetenschappen									
Master	10	21	31	1	6	7	11	27	38
Master na master	20	11	31	5	3	8	25	14	39
Academische graad van doctor	1	-	1	-	-	-	1	-	1
Vorbereidingsprogramma	1	10	11	1	2	3	2	12	14
Schakelprogramma	8	10	18	2	4	6	10	14	24
Totaal	40	52	92	9	15	24	49	67	116
Farmaceutische wetenschappen									
Academisch gerichte bachelor	453	1.558	2.011	40	109	149	493	1.667	2.160
Master	206	659	865	13	38	51	219	697	916
Master na master	40	126	166	-	1	1	40	127	167
Doctoraatsopleiding	96	99	195	46	44	90	142	143	285
Academische graad van doctor	87	108	195	37	49	86	124	157	281
Vorbereidingsprogramma	-	1	1	1	3	4	1	4	5
Totaal	882	2.551	3.433	137	244	381	1.019	2.795	3.814
Geneeskunde									
Academisch gerichte bachelor	1.284	1.773	3.057	91	78	169	1.375	1.851	3.226
Master	1.493	2.193	3.686	164	171	335	1.657	2.364	4.021
Master na master	1.231	1.851	3.082	116	147	263	1.347	1.998	3.345
Doctoraatsopleiding	334	488	822	272	314	586	606	802	1.408
Academische graad van doctor	176	304	480	124	118	242	300	422	722
Vorbereidingsprogramma	12	16	28	3	8	11	15	24	39
Schakelprogramma	73	292	365	3	38	41	76	330	406
Totaal	4.603	6.917	11.520	773	874	1.647	5.376	7.791	13.167
Geneeskunde; Godgeleerdheid, godsdienstwetenschappen en kerkelijk recht; Wijsbegeerte en moraalwetenschappen									
Master na master	-	1	1	6	7	13	6	8	14
Totaal	-	1	1	6	7	13	6	8	14
Geneeskunde; Toegepaste biologische wetenschappen; Toegepaste wetenschappen; Wetenschappen									
Master	31	9	40	19	14	33	50	23	73
Totaal	31	9	40	19	14	33	50	23	73
Geneeskunde; Toegepaste wetenschappen; Wetenschappen									
Master na master	10	5	15	-	-	-	10	5	15
Vorbereidingsprogramma	2	1	3	-	-	-	2	1	3
Totaal	12	6	18	-	-	-	12	6	18
Geschiedenis									
Academisch gerichte bachelor	823	389	1.212	42	17	59	865	406	1.271
Master	296	158	454	7	7	14	303	165	468
Master na master	17	14	31	3	2	5	20	16	36
Specifieke lerarenopleiding na master	10	4	14	1	-	1	11	4	15
Doctoraatsopleiding	38	35	73	10	6	16	48	41	89
Academische graad van doctor	91	50	141	18	20	38	109	70	179
Vorbereidingsprogramma	14	14	28	1	1	2	15	15	30
Schakelprogramma	17	13	30	1	-	1	18	13	31
Totaal	1.306	677	1.983	83	53	136	1.389	730	2.119
Geschiedenis; Politieke en sociale wetenschappen; Taal- en letterkunde									
Master	15	21	36	52	64	116	67	85	152
Totaal	15	21	36	52	64	116	67	85	152
Geschiedenis; Politieke en sociale wetenschappen; Wetenschappen									
Doctoraatsopleiding	-	-	-	1	-	1	1	-	1
Academische graad van doctor	-	-	-	1	-	1	1	-	1
Totaal	-	-	-	2	-	2	2	-	2
Geschiedenis; Politieke en sociale wetenschappen; Wetenschappen; Wijsbegeerte en moraalwetenschappen									
Doctoraatsopleiding	-	-	-	1	-	1	1	-	1
Academische graad van doctor	-	-	-	1	-	1	1	-	1
Totaal	-	-	-	2	-	2	2	-	2
Geschiedenis; Taal- en letterkunde									
Academisch gerichte bachelor	240	419	659	28	46	74	268	465	733
Master	59	143	202	3	11	14	62	154	216
Doctoraatsopleiding	10	8	18	7	6	13	17	14	31
Academische graad van doctor	12	15	27	17	19	36	29	34	63
Vorbereidingsprogramma	2	2	4	-	-	-	2	2	4
Schakelprogramma	-	2	2	-	1	1	-	3	3
Totaal	323	589	912	55	83	138	378	672	1.050

HOGER ONDERWIJS

Aantal inschrijvingen met een diplomacontract per studiegebied en soort opleiding (vervolg)

	Belgische studenten			Studenten van vreemde nationaliteit			Totaal		
	M	V	T	M	V	T	M	V	T
Geschiedenis; Taal- en letterkunde; Toegepaste taalkunde									
Specifieke lerarenopleiding na master	18	74	92	-	5	5	18	79	97
Totaal	18	74	92	-	5	5	18	79	97
Godgeleerdheid, godsdienstwetenschappen en kerkelijk recht									
Academisch gerichte bachelor	64	79	143	39	22	61	103	101	204
Master	58	43	101	111	43	154	169	86	255
Master na master	5	2	7	25	4	29	30	6	36
Specifieke lerarenopleiding na master	3	9	12	3	3	6	6	12	18
Doctoraatsopleiding	17	7	24	98	22	120	115	29	144
Academische graad van doctor	3	2	5	25	11	36	28	13	41
Schakelprogramma	6	16	22	2	-	2	8	16	24
Totaal	156	158	314	303	105	408	459	263	722
Handelwetenschappen en bedrijfskunde									
Academisch gerichte bachelor	2.213	1.727	3.940	201	188	389	2.414	1.915	4.329
Master	1.185	865	2.050	195	250	445	1.380	1.115	2.495
Academische graad van doctor	6	4	10	7	2	9	13	6	19
Vorbereidingsprogramma	71	57	128	90	133	223	161	190	351
Schakelprogramma	580	405	985	30	20	50	610	425	1.035
Totaal	4.055	3.058	7.113	523	593	1.116	4.578	3.651	8.229
Handelwetenschappen en bedrijfskunde; Politieke en sociale wetenschappen									
Specifieke lerarenopleiding na master	10	12	22	-	1	1	10	13	23
Totaal	10	12	22	-	1	1	10	13	23
Industriële wetenschappen en technologie									
Academisch gerichte bachelor	4.948	618	5.566	244	90	334	5.192	708	5.900
Master	2.316	354	2.670	117	71	188	2.433	425	2.858
Master na master	20	-	20	1	-	1	21	-	21
Doctoraatsopleiding	107	31	138	49	15	64	156	46	202
Academische graad van doctor	99	20	119	39	9	48	138	29	167
Vorbereidingsprogramma	21	5	26	14	8	22	35	13	48
Schakelprogramma	1.025	122	1.147	20	5	25	1.045	127	1.172
Totaal	8.536	1.150	9.686	484	198	682	9.020	1.348	10.368
Industriële wetenschappen en technologie; Psychologie en pedagogische wetenschappen									
Academische graad van doctor	1	-	1	-	-	-	1	-	1
Totaal	1	-	1	-	-	-	1	-	1
Industriële wetenschappen en technologie; Toegepaste biologische wetenschappen; Toegepaste wetenschappen; Wetenschappen									
Specifieke lerarenopleiding na master	1	1	2	-	-	-	1	1	2
Totaal	1	1	2	-	-	-	1	1	2
Industriële wetenschappen en technologie; Toegepaste wetenschappen; Wetenschappen									
Specifieke lerarenopleiding na master	3	-	3	-	-	-	3	-	3
Totaal	3	-	3	-	-	-	3	-	3
Muziek en podiumkunsten									
Academische graad van doctor	4	3	7	3	1	4	7	4	11
Totaal	4	3	7	3	1	4	7	4	11
Nautische wetenschappen									
Academische graad van doctor	7	1	8	-	1	1	7	2	9
Totaal	7	1	8	-	1	1	7	2	9
Politieke en sociale wetenschappen									
Academisch gerichte bachelor	1.138	1.584	2.722	85	142	227	1.223	1.726	2.949
Master	708	1.005	1.713	110	250	360	818	1.255	2.073
Master na master	41	67	108	11	12	23	52	79	131
Specifieke lerarenopleiding na master	5	21	26	1	-	1	6	21	27
Doctoraatsopleiding	118	135	253	99	116	215	217	251	468
Academische graad van doctor	130	170	300	113	124	237	243	294	537
Vorbereidingsprogramma	109	142	251	37	74	111	146	216	362
Schakelprogramma	241	476	717	40	86	126	281	562	843
Totaal	2.490	3.600	6.090	496	804	1.300	2.986	4.404	7.390
Politieke en sociale wetenschappen; Psychologie en pedagogische wetenschappen									
Specifieke lerarenopleiding na master	2	34	36	-	-	-	2	34	36
Totaal	2	34	36	-	-	-	2	34	36

HOGER ONDERWIJS

Aantal inschrijvingen met een diplomacontract per studiegebied en soort opleiding (vervolg)

	Belgische studenten			Studenten van vreemde nationaliteit			Totaal		
	M	V	T	M	V	T	M	V	T
Politieke en sociale wetenschappen; Taal- en letterkunde									
Master	49	142	191	3	15	18	52	157	209
Master na master	2	-	2	1	1	2	3	1	4
Vorbereidingsprogramma	3	2	5	-	-	-	3	2	5
Schakelprogramma	29	70	99	-	2	2	29	72	101
Totaal	83	214	297	4	18	22	87	232	319
Politieke en sociale wetenschappen; Toegepaste wetenschappen; Wijsbegeerte en moraalwetenschappen									
Doctoraatsopleiding	-	-	-	-	1	1	-	1	1
Academische graad van doctor	-	-	-	-	1	1	-	1	1
Totaal	-	-	-	-	2	2	-	2	2
Politieke en sociale wetenschappen; Wetenschappen									
Master	27	19	46	1	4	5	28	23	51
Doctoraatsopleiding	-	1	1	-	-	-	-	1	1
Academische graad van doctor	1	1	2	2	2	4	3	3	6
Vorbereidingsprogramma	-	1	1	-	-	-	-	1	1
Schakelprogramma	17	11	28	1	5	6	18	16	34
Totaal	45	33	78	4	11	15	49	44	93
Politieke en sociale wetenschappen; Wijsbegeerte en moraalwetenschappen									
Doctoraatsopleiding	-	-	-	1	-	1	1	-	1
Academische graad van doctor	-	-	-	1	-	1	1	-	1
Totaal	-	-	-	2	-	2	2	-	2
Productontwikkeling									
Academisch gerichte bachelor	178	101	279	17	9	26	195	110	305
Master	82	49	131	1	3	4	83	52	135
Academische graad van doctor	6	2	8	2	-	2	8	2	10
Totaal	266	152	418	20	12	32	286	164	450
Psychologie en pedagogische wetenschappen									
Academisch gerichte bachelor	681	3.273	3.954	61	152	213	742	3.425	4.167
Master	480	2.766	3.246	101	299	400	581	3.065	3.646
Master na master	7	9	16	8	18	26	15	27	42
Specifieke lerarenopleiding na master	8	73	81	-	1	1	8	74	82
Doctoraatsopleiding	134	339	473	110	212	322	244	551	795
Academische graad van doctor	107	242	349	74	134	208	181	376	557
Vorbereidingsprogramma	29	114	143	3	19	22	32	133	165
Schakelprogramma	129	791	920	6	39	45	135	830	965
Totaal	1.575	7.607	9.182	363	874	1.237	1.938	8.481	10.419
Psychologie en pedagogische wetenschappen; Wetenschappen; Wijsbegeerte en moraalwetenschappen									
Doctoraatsopleiding	-	-	-	2	-	2	2	-	2
Academische graad van doctor	-	-	-	2	-	2	2	-	2
Totaal	-	-	-	4	-	4	4	-	4
Rechten, notariaat en criminologische wetenschappen									
Academisch gerichte bachelor	2.649	4.666	7.315	94	188	282	2.743	4.854	7.597
Master	1.365	2.294	3.659	29	83	112	1.394	2.377	3.771
Master na master	335	459	794	64	105	169	399	564	963
Specifieke lerarenopleiding na master	4	11	15	-	-	-	4	11	15
Doctoraatsopleiding	142	164	306	78	90	168	220	254	474
Academische graad van doctor	107	160	267	74	95	169	181	255	436
Vorbereidingsprogramma	55	66	121	3	8	11	58	74	132
Schakelprogramma	100	313	413	-	15	15	100	328	428
Totaal	4.757	8.133	12.890	342	584	926	5.099	8.717	13.816
Sociale gezondheidswetenschappen									
Academisch gerichte bachelor	57	485	542	3	10	13	60	495	555
Master	154	641	795	8	36	44	162	677	839
Master na master	-	2	2	2	4	6	2	6	8
Doctoraatsopleiding	12	25	37	5	10	15	17	35	52
Academische graad van doctor	12	25	37	6	10	16	18	35	53
Vorbereidingsprogramma	9	29	38	2	2	4	11	31	42
Schakelprogramma	63	273	336	3	13	16	66	286	352
Totaal	307	1.480	1.787	29	85	114	336	1.565	1.901

HOGER ONDERWIJS

Aantal inschrijvingen met een diplomacontract per studiegebied en soort opleiding (vervolg)

	Belgische studenten			Studenten van vreemde nationaliteit			Totaal		
	M	V	T	M	V	T	M	V	T
Taal- en letterkunde									
Academisch gerichte bachelor	528	1.467	1.995	24	105	129	552	1.572	2.124
Master	249	702	951	36	126	162	285	828	1.113
Master na master	24	42	66	3	12	15	27	54	81
Specifieke lerarenopleiding na master	47	69	116	40	55	95	87	124	211
Doctoraatsopleiding	66	131	197	47	87	134	113	218	331
Academische graad van doctor	10	34	44	9	19	28	19	53	72
Schakelprogramma	37	120	157	4	18	22	41	138	179
Totaal	961	2.565	3.526	163	422	585	1.124	2.987	4.111
Taal- en letterkunde; Toegepaste taalkunde									
Specifieke lerarenopleiding na master	31	125	156	4	10	14	35	135	170
Totaal	31	125	156	4	10	14	35	135	170
Taal- en letterkunde; Wijsbegeerte en moraalwetenschappen									
Academische graad van doctor	1	-	1	-	-	-	1	-	1
Totaal	1	-	1	-	-	-	1	-	1
Tandheelkunde									
Academisch gerichte bachelor	98	179	277	25	23	48	123	202	325
Master	65	130	195	26	16	42	91	146	237
Master na master	23	39	62	21	12	33	44	51	95
Doctoraatsopleiding	4	1	5	2	1	3	6	2	8
Academische graad van doctor	4	1	5	2	1	3	6	2	8
Voorbereidingsprogramma	-	-	-	-	2	2	-	2	2
Totaal	194	350	544	76	55	131	270	405	675
Toegepaste biologische wetenschappen									
Academisch gerichte bachelor	933	863	1.796	10	12	22	943	875	1.818
Master	507	444	951	164	219	383	671	663	1.334
Master na master	12	8	20	-	-	-	12	8	20
Doctoraatsopleiding	357	304	661	316	271	587	673	575	1.248
Academische graad van doctor	259	218	477	255	221	476	514	439	953
Voorbereidingsprogramma	13	3	16	-	1	1	13	4	17
Totaal	2.081	1.840	3.921	745	724	1.469	2.826	2.564	5.390
Toegepaste biologische wetenschappen; Toegepaste wetenschappen									
Master	2	1	3	40	20	60	42	21	63
Doctoraatsopleiding	1	-	1	-	-	-	1	-	1
Totaal	3	1	4	40	20	60	43	21	64
Toegepaste biologische wetenschappen; Toegepaste wetenschappen; Wetenschappen									
Master	64	36	100	62	23	85	126	59	185
Master na master	2	4	6	7	3	10	9	7	16
Specifieke lerarenopleiding na master	11	27	38	1	-	1	12	27	39
Voorbereidingsprogramma	1	1	2	-	-	-	1	1	2
Totaal	78	68	146	70	26	96	148	94	242
Toegepaste biologische wetenschappen; Wetenschappen									
Master	-	-	-	31	17	48	31	17	48
Totaal	-	-	-	31	17	48	31	17	48
Toegepaste taalkunde									
Academisch gerichte bachelor	457	1.274	1.731	35	92	127	492	1.366	1.858
Master	197	577	774	12	54	66	209	631	840
Doctoraatsopleiding	1	3	4	-	5	5	1	8	9
Academische graad van doctor	1	3	4	-	5	5	1	8	9
Voorbereidingsprogramma	13	41	54	5	8	13	18	49	67
Schakelprogramma	28	72	100	2	5	7	30	77	107
Totaal	697	1.970	2.667	54	169	223	751	2.139	2.890
Toegepaste wetenschappen									
Academisch gerichte bachelor	2.274	748	3.022	38	18	56	2.312	766	3.078
Master	1.893	485	2.378	369	190	559	2.262	675	2.937
Master na master	73	32	105	79	56	135	152	88	240
Doctoraatsopleiding	770	185	955	922	358	1.280	1.692	543	2.235
Academische graad van doctor	497	115	612	555	223	778	1.052	338	1.390
Voorbereidingsprogramma	41	17	58	1	1	2	42	18	60
Schakelprogramma	8	-	8	1	-	1	9	-	9
Totaal	5.556	1.582	7.138	1.965	846	2.811	7.521	2.428	9.949
Toegepaste wetenschappen; Wetenschappen									
Specifieke lerarenopleiding na master	24	13	37	-	1	1	24	14	38
Totaal	24	13	37	-	1	1	24	14	38

HOGER ONDERWIJS

Aantal inschrijvingen met een diplomacontract per studiegebied en soort opleiding (vervolg)

	Belgische studenten			Studenten van vreemde nationaliteit			Totaal		
	M	V	T	M	V	T	M	V	T
Verkeerskunde									
Academisch gerichte bachelor	33	6	39	3	-	3	36	6	42
Master	15	3	18	43	15	58	58	18	76
Academische graad van doctor	6	6	12	13	8	21	19	14	33
Vorbereidingsprogramma	-	-	-	19	10	29	19	10	29
Schakelprogramma	1	-	1	2	-	2	3	-	3
Totaal	55	15	70	80	33	113	135	48	183
Wetenschappen									
Academisch gerichte bachelor	2.775	1.216	3.991	122	91	213	2.897	1.307	4.204
Master	1.023	575	1.598	439	355	794	1.462	930	2.392
Master na master	42	22	64	30	11	41	72	33	105
Specifieke lerarenopleiding na master	15	12	27	1	1	2	16	13	29
Doctoraatsopleiding	573	349	922	472	371	843	1.045	720	1.765
Academische graad van doctor	678	372	1.050	467	364	831	1.145	736	1.881
Vorbereidingsprogramma	14	5	19	4	1	5	18	6	24
Schakelprogramma	91	31	122	4	2	6	95	33	128
Totaal	5.211	2.582	7.793	1.539	1.196	2.735	6.750	3.778	10.528
Wijsbegeerte en moraalwetenschappen									
Academisch gerichte bachelor	355	234	589	121	88	209	476	322	798
Master	149	69	218	104	44	148	253	113	366
Master na master	1	3	4	12	8	20	13	11	24
Specifieke lerarenopleiding na master	16	5	21	-	2	2	16	7	23
Doctoraatsopleiding	36	11	47	81	31	112	117	42	159
Academische graad van doctor	44	18	62	26	13	39	70	31	101
Vorbereidingsprogramma	14	16	30	2	2	4	16	18	34
Schakelprogramma	5	8	13	1	1	2	6	9	15
Totaal	620	364	984	347	189	536	967	553	1.520
Totaal Universiteiten	59.546	64.794	124.340	10.924	11.392	22.316	70.470	76.186	146.656
Algemeen totaal	109.186	131.346	240.532	13.834	16.073	29.907	123.020	147.419	270.439

HOGER ONDERWIJS

Aantal inschrijvingen met een diplomacontract in een lerarenopleiding

	Belgische studenten			Studenten van vreemde nationaliteit			Totaal		
	M	V	T	M	V	T	M	V	T
Professioneel gerichte bachelor									
Onderwijs: kleuteronderwijs	139	4.070	4.209	1	78	79	140	4.148	4.288
Onderwijs: lager onderwijs	1.143	5.082	6.225	17	73	90	1.160	5.155	6.315
Onderwijs: secundair onderwijs	4.307	4.176	8.483	128	166	294	4.435	4.342	8.777
Totaal	5.589	13.328	18.917	146	317	463	5.735	13.645	19.380
Bachelor na bachelor									
Buitengewoon onderwijs	43	471	514	1	2	3	44	473	517
Onderwijs: schoolontwikkeling	24	61	85	-	-	-	24	61	85
Zorgverbreding en remediërend leren	36	582	618	1	5	6	37	587	624
Totaal	103	1.114	1.217	2	7	9	105	1.121	1.226
Specifieke lerarenopleiding na professioneel gerichte bachelor									
Muziek en podiumkunsten	3	13	16	-	1	1	3	14	17
Totaal	3	13	16	-	1	1	3	14	17
Specifieke lerarenopleiding na master									
Archeologie en kunstwetenschappen	1	11	12	-	-	-	1	11	12
Archeologie en kunstwetenschappen; Geschiedenis	19	9	28	-	-	-	19	9	28
Archeologie en kunstwetenschappen; Geschiedenis; Politieke en sociale wetenschappen; Rechten, notariaat en criminologische wetenschappen; Toegepaste taalkunde; Wijsbegeerte en moraalwetenschappen	5	5	10	1	-	1	6	5	11
Archeologie en kunstwetenschappen; Geschiedenis; Taal- en letterkunde	22	26	48	-	1	1	22	27	49
Archeologie en kunstwetenschappen; Taal- en letterkunde; Toegepaste taalkunde	1	3	4	-	1	1	1	4	5
Architectuur; Bewegings- en revalidatiewetenschappen; Biomedische wetenschappen; Farmaceutische wetenschappen; Geneeskunde; Gezondheidszorg; Industriële wetenschappen en technologie; Sociale gezondheidswetenschappen; Toegepaste biologische wetenschappen; Toegepaste wetenschappen; Wetenschappen	5	4	9	1	-	1	6	4	10
Audiovisuele en beeldende kunst	54	120	174	3	13	16	57	133	190
Bewegings- en revalidatiewetenschappen	38	36	74	-	1	1	38	37	75
Bewegings- en revalidatiewetenschappen; Biomedische wetenschappen; Farmaceutische wetenschappen; Geneeskunde; Gezondheidszorg; Sociale gezondheidswetenschappen; Tandheelkunde	6	31	37	-	-	-	6	31	37
Biomedische wetenschappen; Biotechniek; Economische en toegepaste economische wetenschappen; Geneeskunde; Gezondheidszorg; Industriële wetenschappen en technologie; Sociale gezondheidswetenschappen; Toegepaste biologische wetenschappen; Toegepaste wetenschappen; Wetenschappen	21	24	45	1	1	2	22	25	47
Biomedische wetenschappen; Farmaceutische wetenschappen; Geneeskunde; Gezondheidszorg; Sociale gezondheidswetenschappen; Tandheelkunde	2	18	20	-	-	-	2	18	20
Biotechniek; Toegepaste biologische wetenschappen; Wetenschappen	5	8	13	-	-	-	5	8	13
Diergeneeskunde; Wetenschappen	10	12	22	-	-	-	10	12	22
Economische en toegepaste economische wetenschappen	12	11	23	-	-	-	12	11	23
Economische en toegepaste economische wetenschappen; Geschiedenis; Politieke en sociale wetenschappen; Psychologie en pedagogische wetenschappen; Rechten, notariaat en criminologische wetenschappen; Toegepaste taalkunde	12	22	34	-	2	2	12	24	36
Economische en toegepaste economische wetenschappen; Gezondheidszorg; Handelswetenschappen en bedrijfskunde; Rechten, notariaat en criminologische wetenschappen	5	2	7	-	-	-	5	2	7
Economische en toegepaste economische wetenschappen; Handelswetenschappen en bedrijfskunde	7	15	22	-	-	-	7	15	22
Economische en toegepaste economische wetenschappen; Handelswetenschappen en bedrijfskunde; Rechten, notariaat en criminologische wetenschappen	16	20	36	1	-	1	17	20	37
Economische en toegepaste economische wetenschappen; Politieke en sociale wetenschappen; Psychologie en pedagogische wetenschappen; Rechten, notariaat en criminologische wetenschappen; Taal- en letterkunde; Wijsbegeerte en moraalwetenschappen	15	32	47	2	2	4	17	34	51
Geschiedenis	10	4	14	1	-	1	11	4	15
Geschiedenis; Taal- en letterkunde; Toegepaste taalkunde	18	74	92	-	5	5	18	79	97
Godgeleerdheid, godsdienstwetenschappen en kerkelijk recht	3	9	12	3	3	6	6	12	18

HOGER ONDERWIJS

Aantal inschrijvingen met een diplomacontract in een lerarenopleiding (vervolg)

	Belgische studenten			Studenten van vreemde nationaliteit			Totaal		
	M	V	T	M	V	T	M	V	T
Handelswetenschappen en bedrijfskunde; Politieke en sociale wetenschappen	10	12	22	-	1	1	10	13	23
Industriële wetenschappen en technologie; Toegepaste biologische wetenschappen; Toegepaste wetenschappen; Wetenschappen	1	1	2	-	-	-	1	1	2
Industriële wetenschappen en technologie; Toegepaste wetenschappen; Wetenschappen	3	-	3	-	-	-	3	-	3
Muziek en podiumkunsten	137	135	272	9	9	18	146	144	290
Politieke en sociale wetenschappen	5	21	26	1	-	1	6	21	27
Politieke en sociale wetenschappen; Psychologie en pedagogische wetenschappen	2	34	36	-	-	-	2	34	36
Psychologie en pedagogische wetenschappen	8	73	81	-	1	1	8	74	82
Rechten, notariaat en criminologische wetenschappen	4	11	15	-	-	-	4	11	15
Taal- en letterkunde; Toegepaste taalkunde	31	125	156	4	10	14	35	135	170
Toegepaste biologische wetenschappen; Toegepaste wetenschappen; Wetenschappen	11	27	38	1	-	1	12	27	39
Toegepaste wetenschappen; Wetenschappen	24	13	37	-	1	1	24	14	38
Wetenschappen	15	12	27	1	1	2	16	13	29
Wijsbegeerte en moraalwetenschappen	16	5	21	-	2	2	16	7	23
Totaal	554	965	1.519	29	54	83	583	1.019	1.602
Algemeen totaal	6.249	15.420	21.669	177	379	556	6.426	15.799	22.225

Aantal inschrijvingen met een diplomacontract

	Totaal			1999 en later		1998		1997		1996		1995	
	M	V	T	M	V	M	V	M	V	M	V	M	V
Professioneel gerichte bachelor													
Architectuur	953	1.242	2.195	-	4	103	125	169	197	193	238	152	204
Audiovisuele en beeldende kunst	286	289	575	-	1	19	36	37	47	55	54	64	55
Biotechniek	1.200	1.295	2.495	-	1	172	172	273	264	257	268	197	215
Gezondheidszorg	3.552	16.674	20.226	4	23	404	2.196	579	2.936	626	3.137	529	2.124
Gezondheidszorg; Industriële wetenschappen en technologie	3	9	12	-	-	-	-	1	7	1	2	1	-
Gezondheidszorg; Onderwijs	415	171	586	-	-	87	23	99	53	106	33	51	23
Gezondheidszorg; Onderwijs; Sociaal-agogisch werk	44	703	747	-	1	-	60	7	105	11	127	8	125
Handelswetenschappen en bedrijfskunde	19.735	15.880	35.615	22	23	2.182	1.967	3.723	3.339	4.250	3.571	3.376	2.595
Industriële wetenschappen en technologie	13.293	2.653	15.946	13	1	1.954	364	2.810	539	3.076	539	2.158	429
Muziek en podiumkunsten	181	108	289	-	-	11	14	26	16	31	16	27	16
Nautische wetenschappen	90	3	93	-	-	8	-	10	-	11	2	12	-
Onderwijs	5.735	13.645	19.380	7	17	689	1.890	1.052	2.651	1.162	2.839	890	1.964
Sociaal-agogisch werk	3.178	12.303	15.481	-	18	271	1.614	531	2.299	624	2.554	532	1.931
Totaal	48.665	64.975	113.640	46	89	5.900	8.461	9.317	12.453	10.403	13.380	7.997	9.681
Academisch gerichte bachelor													
Archeologie en kunstwetenschappen	223	530	753	1	2	31	85	31	81	40	93	30	87
Architectuur	741	1.219	1.960	3	6	143	280	163	305	155	283	95	178
Audiovisuele en beeldende kunst	1.098	1.657	2.755	1	3	101	203	169	330	181	329	173	274
Bewegings- en revalidatiewetenschappen	2.132	2.789	4.921	9	16	545	820	519	755	466	679	263	300
Biomedische wetenschappen	559	1.434	1.993	4	13	161	515	137	361	109	278	63	126
Biotechniek	237	230	467	1	-	35	47	59	68	57	51	40	32
Conservatie-restauratie	11	110	121	-	-	-	12	1	23	1	19	3	16
Diergeneeskunde	274	1.049	1.323	3	6	53	217	47	213	65	210	36	133
Economische en toegepaste economische wetenschappen	3.962	2.443	6.405	22	23	1.028	693	1.071	658	841	602	486	252
Economische en toegepaste economische wetenschappen; Politieke en sociale wetenschappen	120	230	350	1	3	16	64	19	41	40	58	10	32
Farmaceutische wetenschappen	493	1.667	2.160	3	12	130	496	119	441	101	375	55	157
Geneeskunde	1.375	1.851	3.226	20	26	257	378	358	522	351	520	183	216
Geschiedenis	865	406	1.271	5	1	139	85	177	103	177	85	138	51
Geschiedenis; Taal- en letterkunde	268	465	733	1	2	40	60	44	100	33	97	33	63
Godgeleerdheid, godsdienstwetenschappen en kerkelijk recht	103	101	204	-	1	6	6	3	9	3	7	4	6
Handelswetenschappen en bedrijfskunde	2.414	1.915	4.329	12	14	501	482	604	498	497	456	322	241
Industriële wetenschappen en technologie	5.192	708	5.900	25	4	1.254	134	1.269	191	1.160	174	708	107
Muziek en podiumkunsten	682	546	1.228	10	6	60	71	94	98	108	80	100	67
Nautische wetenschappen	320	49	369	1	1	29	10	60	12	54	7	42	8
Politieke en sociale wetenschappen	1.223	1.726	2.949	5	9	197	427	286	421	233	392	194	226
Productontwikkeling	195	110	305	1	1	44	24	60	28	34	26	22	21
Psychologie en pedagogische wetenschappen	742	3.425	4.167	1	20	107	851	141	894	152	736	97	389
Rechten, notariaat en criminologische wetenschappen	2.743	4.854	7.597	23	44	621	1.207	589	1.164	532	1.088	374	615
Sociale gezondheidswetenschappen	60	495	555	-	3	7	127	11	148	9	137	11	48
Taal- en letterkunde	552	1.572	2.124	7	8	90	339	111	401	121	361	81	200
Tandheelkunde	123	202	325	2	2	14	25	23	44	19	54	9	41
Toegepaste biologische wetenschappen	943	875	1.818	10	17	281	282	282	232	207	219	102	82
Toegepaste taalkunde	492	1.366	1.858	5	9	89	262	99	322	89	316	75	206
Toegepaste wetenschappen	2.312	766	3.078	46	19	721	245	615	204	581	177	188	70
Verkeerskunde	36	6	42	-	-	7	1	12	2	8	3	2	-
Wetenschappen	2.897	1.307	4.204	49	13	748	405	737	366	596	265	346	130
Wijsbegeerte en moraalwetenschappen	476	322	798	3	3	31	35	48	48	63	50	51	42
Totaal	33.863	36.425	70.288	274	287	7.486	8.888	7.958	9.083	7.083	8.227	4.336	4.416
Master													
Archeologie en kunstwetenschappen	73	209	282	-	-	-	-	-	-	-	2	7	46
Archeologie en kunstwetenschappen; Economische en toegepaste economische wetenschappen; Geschiedenis; Politieke en sociale wetenschappen; Psychologie en pedagogische wetenschappen; Rechten, notariaat en criminologische wetenschappen; Taal- en letterkunde; Wetenschappen	26	36	62	-	-	-	-	-	-	-	-	-	-
Archeologie en kunstwetenschappen; Taal- en letterkunde	28	83	111	-	-	-	-	-	-	-	-	2	9
Architectuur	413	645	1.058	-	-	-	-	-	-	-	-	50	148
Architectuur; Industriële wetenschappen en technologie	83	126	209	-	-	-	-	-	-	-	-	1	4
Audiovisuele en beeldende kunst	372	550	922	-	-	-	-	-	-	1	-	42	102

ONDERWIJS

per soort opleiding, studiegebied en geboortjaar

1994		1993		1992		1991		1990		1989		1988		1987		1986		1985 en vroeger	
M	V	M	V	M	V	M	V	M	V	M	V	M	V	M	V	M	V	M	V
103	122	55	73	35	43	27	25	12	20	10	11	8	12	9	12	6	12	71	144
47	42	26	25	20	9	6	5	3	6	2	2	2	2	-	2	1	-	4	3
112	126	68	67	36	33	27	21	11	22	6	18	6	7	1	11	5	7	29	63
393	1.318	242	886	178	668	101	449	72	338	44	278	39	228	39	202	31	184	271	1.707
-	-	-	-	-	-	-	-	-	-	-	-	-	-	-	-	-	-	-	-
36	18	19	11	7	3	2	4	3	-	2	1	1	1	-	1	-	-	2	-
8	89	3	65	2	26	-	15	-	8	-	4	-	7	-	7	1	2	4	62
2.299	1.695	1.385	970	826	483	447	303	271	172	161	127	131	92	91	70	73	58	498	415
1.346	288	745	180	429	93	203	57	113	25	78	19	52	15	41	8	26	19	249	77
22	17	23	16	19	6	10	4	6	2	3	1	1	-	-	-	2	-	-	-
14	1	13	-	6	-	5	-	2	-	3	-	-	-	2	-	-	-	4	-
669	1.140	400	658	240	381	132	270	74	222	46	154	48	133	33	135	23	113	270	1.078
408	1.272	258	757	184	398	79	199	51	154	30	98	18	103	24	77	20	62	148	767
5.457	6.128	3.237	3.708	1.982	2.143	1.039	1.352	618	969	385	713	306	600	240	525	188	457	1.550	4.316
19	49	18	34	15	27	2	17	3	10	1	5	2	4	1	2	1	3	28	31
80	87	36	43	26	16	12	7	5	4	10	2	1	3	-	-	3	-	9	5
137	172	121	117	71	62	39	53	39	37	17	10	10	8	5	10	6	7	28	42
131	98	87	51	38	21	21	11	14	7	6	6	8	1	-	6	7	5	18	13
31	58	20	33	10	19	7	5	4	6	3	9	2	1	1	-	1	3	6	7
26	17	13	10	3	2	1	2	-	1	-	-	-	-	-	-	-	-	2	-
1	14	2	9	-	5	-	3	-	1	-	2	-	-	-	1	-	-	3	5
27	89	14	66	9	39	6	25	6	16	4	10	-	7	1	5	1	1	2	12
247	111	107	51	69	24	28	13	16	4	13	3	11	3	3	2	6	1	14	3
12	14	10	11	6	3	2	1	2	1	-	-	-	2	-	-	-	-	2	-
37	67	19	46	9	20	7	15	3	7	4	7	1	3	1	7	2	4	2	10
77	72	47	38	26	24	17	14	12	10	5	5	2	5	3	5	1	1	16	15
88	32	42	9	27	10	17	4	13	3	6	1	5	1	1	-	4	1	26	20
22	53	15	28	25	16	15	11	10	7	6	5	4	5	-	2	2	-	18	16
3	6	7	7	3	7	6	3	7	5	6	1	3	6	-	1	3	2	49	34
210	115	119	47	70	24	29	9	17	6	11	5	4	4	4	2	6	-	8	12
385	57	195	15	83	6	46	6	24	3	11	2	10	2	3	4	3	1	16	2
64	42	55	45	52	41	35	18	22	21	11	12	9	7	12	6	11	4	39	28
40	5	27	4	22	1	16	1	7	-	5	-	4	-	6	-	3	-	4	-
100	97	75	62	48	35	20	19	15	10	10	8	8	2	4	1	2	2	26	15
11	6	4	2	12	1	4	1	1	-	-	-	-	-	-	-	-	-	2	-
69	202	53	116	37	66	19	35	10	19	9	14	9	13	5	6	8	4	25	60
232	290	120	150	67	81	40	41	26	26	17	10	13	16	8	9	6	12	75	101
5	17	6	5	8	4	1	1	1	2	-	1	-	-	-	-	-	1	1	1
45	94	32	59	9	36	15	20	9	12	6	13	4	7	3	4	-	1	19	17
14	9	6	4	13	5	6	6	5	5	1	1	1	1	4	-	1	-	5	5
40	29	15	7	2	3	1	1	-	1	1	1	2	1	-	-	-	-	-	-
46	98	34	49	16	36	10	19	5	9	11	6	1	6	3	3	1	3	8	22
84	28	45	11	17	3	5	5	4	2	1	-	2	-	1	-	-	-	2	2
2	-	5	-	-	-	-	-	-	-	-	-	-	-	-	-	-	-	-	-
184	55	83	30	57	7	33	6	14	5	10	7	12	3	3	1	3	1	22	13
27	27	54	13	27	21	21	8	16	6	17	6	12	2	4	5	9	4	93	52
2.496	2.110	1.486	1.172	877	665	481	380	310	246	202	152	140	113	76	82	90	61	568	543
15	44	11	33	9	25	3	18	7	11	2	4	-	3	1	5	-	1	18	17
2	3	2	4	5	5	2	7	2	3	5	5	2	3	2	2	2	1	2	3
6	13	5	13	5	13	4	10	1	8	-	2	-	5	2	1	-	1	3	8
96	185	87	139	68	64	43	40	27	25	18	13	8	11	2	12	4	-	10	8
8	10	23	34	19	30	9	9	3	6	4	3	3	9	1	1	1	3	11	17
53	125	65	81	52	54	33	49	26	23	25	34	8	13	10	14	14	12	43	43



Aantal inschrijvingen met een diplomacontract

	Totaal			1999 en later		1998		1997		1996		1995	
	M	V	T	M	V	M	V	M	V	M	V	M	V
Bewegings- en revalidatiewetenschappen	959	1.393	2.352	-	-	-	-	-	-	-	10	211	401
Biomedische wetenschappen	216	590	806	-	-	-	-	-	-	1	2	40	149
Biotechniek	83	114	197	-	-	-	-	-	-	-	1	16	20
Conservatie-restauratie	2	17	19	-	-	-	-	-	-	-	-	1	4
Diergeneeskunde	197	674	871	-	-	-	-	-	1	-	5	26	100
Economische en toegepaste economische wetenschappen	2.788	1.911	4.699	-	-	-	-	-	-	22	11	515	457
Economische en toegepaste economische wetenschappen; Geschiedenis; Politieke en sociale wetenschappen; Taal- en letterkunde; Wijsbegeerte en moraalwetenschappen	9	108	117	-	-	-	-	-	-	-	-	2	10
Economische en toegepaste economische wetenschappen; Politieke en sociale wetenschappen	15	40	55	-	-	-	-	-	-	-	1	-	12
Economische en toegepaste economische wetenschappen; Rechten, notariaat en criminologische wetenschappen	68	53	121	-	-	-	-	-	-	-	-	5	13
Economische en toegepaste economische wetenschappen; Wetenschappen	11	27	38	-	-	-	-	-	-	-	-	-	2
Farmaceutische wetenschappen	219	697	916	-	-	-	-	-	-	1	6	57	214
Geneeskunde	1.657	2.364	4.021	-	-	-	-	-	1	15	24	245	334
Geneeskunde; Toegepaste biologische wetenschappen; Toegepaste wetenschappen; Wetenschappen	50	23	73	-	-	-	-	-	-	1	-	6	2
Geschiedenis	303	165	468	-	-	-	-	-	-	4	2	86	63
Geschiedenis; Politieke en sociale wetenschappen; Taal- en letterkunde	67	85	152	-	-	-	-	-	-	-	1	2	4
Geschiedenis; Taal- en letterkunde	62	154	216	-	-	-	-	-	1	-	7	8	42
Godgeleerdheid, godsdienstwetenschappen en kerkelijk recht	169	86	255	-	-	-	-	-	-	-	-	1	7
Handelswetenschappen en bedrijfskunde	1.380	1.115	2.495	-	-	-	-	-	-	7	4	207	268
Industriële wetenschappen en technologie	2.433	425	2.858	-	-	-	-	-	-	12	4	677	80
Muziek en podiumkunsten	421	427	848	-	1	-	-	2	1	7	3	48	58
Nautische wetenschappen	113	19	132	-	-	-	-	-	-	-	-	12	2
Politieke en sociale wetenschappen	818	1.255	2.073	-	-	-	-	-	-	3	6	83	199
Politieke en sociale wetenschappen; Taal- en letterkunde	52	157	209	-	-	-	-	-	-	-	1	5	26
Politieke en sociale wetenschappen; Wetenschappen	28	23	51	-	-	-	-	-	-	-	-	-	-
Productontwikkeling	83	52	135	-	-	-	-	-	-	1	1	19	21
Psychologie en pedagogische wetenschappen	581	3.065	3.646	-	-	-	-	-	-	-	16	60	482
Rechten, notariaat en criminologische wetenschappen	1.394	2.377	3.771	-	-	-	1	-	-	6	11	285	566
Sociale gezondheidswetenschappen	162	677	839	-	-	-	-	-	-	-	2	2	111
Taal- en letterkunde	285	828	1.113	-	-	-	-	-	1	5	6	80	261
Tandheelkunde	91	146	237	-	-	-	-	-	-	-	4	13	38
Toegepaste biologische wetenschappen	671	663	1.334	-	-	-	-	-	1	10	9	163	165
Toegepaste biologische wetenschappen; Toegepaste wetenschappen	42	21	63	-	-	-	-	-	-	-	-	-	-
Toegepaste biologische wetenschappen; Toegepaste wetenschappen; Wetenschappen	126	59	185	-	-	-	-	-	-	-	1	18	7
Toegepaste biologische wetenschappen; Wetenschappen	31	17	48	-	-	-	-	-	-	-	-	-	-
Toegepaste taalkunde	209	631	840	-	-	-	-	-	-	3	5	33	165
Toegepaste wetenschappen	2.262	675	2.937	-	-	-	-	-	-	47	7	534	148
Verkeerskunde	58	18	76	-	-	-	-	-	-	-	-	4	2
Wetenschappen	1.462	930	2.392	-	-	-	-	2	2	15	10	250	175
Wijsbegeerte en moraalwetenschappen	253	113	366	-	-	-	-	-	-	-	1	19	12
Totaal	20.825	23.843	44.668	-	1	-	1	4	8	161	163	3.835	4.929
Bachelor na bachelor													
Architectuur	26	21	47	-	-	-	-	-	-	-	-	6	3
Gezondheidszorg	255	1.044	1.299	-	-	-	-	-	-	-	-	28	186
Gezondheidszorg; Handelswetenschappen en bedrijfskunde; Onderwijs; Sociaal-agogisch werk	12	44	56	-	-	-	-	-	-	-	-	-	2
Handelswetenschappen en bedrijfskunde	195	253	448	-	-	-	-	-	-	-	1	35	46
Onderwijs	105	1.121	1.226	-	-	-	-	-	-	-	2	12	219
Sociaal-agogisch werk	16	129	145	-	-	-	-	-	-	-	-	1	9
Totaal	609	2.612	3.221	-	-	-	-	-	-	-	3	82	465

ONDERWIJS

per soort opleiding, studiegebied en geboortjaar (vervolg)

1994		1993		1992		1991		1990		1989		1988		1987		1986		1985 en vroeger	
M	V	M	V	M	V	M	V	M	V	M	V	M	V	M	V	M	V	M	V
288	489	218	255	100	101	64	40	30	24	17	21	7	9	4	3	6	6	14	34
56	223	35	98	26	52	14	26	15	9	9	13	3	6	7	1	4	1	6	10
24	33	19	28	13	17	6	11	1	2	2	-	1	-	-	-	1	1	-	1
-	1	1	1	-	2	-	3	-	-	-	1	-	1	-	-	-	-	-	4
46	146	46	161	25	95	14	52	10	37	8	18	5	18	7	11	4	7	6	23
737	499	530	367	345	169	181	100	114	72	77	57	54	27	37	30	33	16	143	106
-	25	-	26	-	15	1	7	-	5	1	6	2	2	1	-	-	1	2	11
5	11	7	11	3	2	-	3	-	-	-	-	-	-	-	-	-	-	-	-
22	13	11	8	15	7	6	6	2	3	2	-	1	-	-	1	2	-	2	2
1	8	4	6	4	6	-	1	-	2	-	-	-	-	1	-	-	1	1	1
79	276	38	91	17	46	11	25	7	9	3	10	1	6	2	3	1	2	2	9
309	520	384	538	365	490	138	133	57	95	47	44	22	29	10	21	10	11	55	124
6	4	9	5	7	3	4	1	4	2	4	3	-	-	2	1	1	-	6	2
76	35	43	27	30	10	24	5	12	1	2	3	3	1	2	2	3	1	18	15
3	20	8	14	17	10	13	8	6	12	3	5	5	4	1	2	1	-	8	5
12	37	10	23	8	17	4	9	4	7	2	1	2	3	1	1	1	-	10	6
5	2	5	8	2	6	6	7	4	3	6	3	2	4	5	1	8	4	125	41
294	277	301	188	209	122	123	69	66	42	46	33	24	24	14	18	19	18	70	52
645	128	508	71	268	51	132	18	63	25	24	13	33	7	10	6	9	6	52	16
66	66	62	53	56	52	41	43	29	34	23	30	22	23	5	14	11	8	49	41
17	6	21	5	25	2	15	2	3	-	7	-	1	2	2	-	2	-	8	-
140	269	178	247	124	202	82	98	49	58	48	40	22	20	15	20	9	21	65	75
12	57	9	35	17	21	4	10	3	1	1	4	1	-	-	-	-	-	-	2
2	3	4	5	5	4	3	2	4	3	2	2	1	-	1	1	-	-	6	3
28	19	17	6	10	3	4	1	3	-	1	-	-	1	-	-	-	-	-	-
85	814	114	623	79	399	48	206	39	118	31	59	21	39	10	30	10	28	84	251
357	702	266	451	164	239	101	131	66	86	24	38	17	35	11	17	11	15	86	85
19	138	22	122	17	72	15	48	9	33	7	25	11	18	6	14	6	11	48	83
52	176	40	130	24	89	12	44	23	24	8	17	5	13	6	12	-	1	30	54
13	44	17	25	9	8	9	6	8	5	8	6	4	5	6	1	1	1	3	3
217	197	94	88	36	46	27	33	22	27	25	20	7	12	20	17	12	6	38	42
2	2	1	2	8	2	3	3	9	4	8	2	-	2	6	2	2	1	3	1
34	25	25	11	23	8	6	4	11	3	3	-	-	-	1	-	3	-	2	-
-	-	1	-	1	4	4	2	5	2	4	1	2	3	4	1	3	2	7	2
61	157	36	121	24	68	22	33	8	20	6	17	1	3	2	7	3	7	10	28
725	218	422	124	210	74	108	29	65	22	53	11	21	13	18	6	14	5	45	18
1	1	5	2	5	1	11	2	3	1	4	1	3	1	3	3	3	-	16	4
334	241	246	145	151	101	92	70	68	43	53	33	47	21	39	21	35	13	130	55
20	10	24	14	28	17	18	13	22	4	11	5	14	3	8	3	5	5	84	26
4.973	6.272	3.974	4.439	2.628	2.824	1.460	1.437	910	914	634	603	386	399	285	305	254	217	1.321	1.331
8	7	6	7	5	2	-	-	-	-	-	-	-	-	-	-	-	-	1	2
31	129	30	117	24	106	16	71	26	55	17	38	6	28	9	31	9	29	59	254
4	14	7	14	-	5	-	4	1	1	-	1	-	-	-	-	-	-	-	3
52	86	45	38	23	24	8	14	8	8	5	4	4	4	1	2	1	3	13	23
9	172	14	130	9	97	12	56	3	50	3	38	4	33	-	22	4	20	35	282
-	8	-	5	-	9	-	6	1	8	1	1	1	6	-	8	2	3	10	66
104	416	102	311	61	243	36	151	39	122	26	82	15	71	10	63	16	55	118	630



Aantal inschrijvingen met een diplomacontract

	Totaal			1999 en later		1998		1997		1996		1995	
	M	V	T	M	V	M	V	M	V	M	V	M	V
Master na master													
Archeologie en kunstwetenschappen; Geschiedenis; Politieke en sociale wetenschappen; Psychologie en pedagogische wetenschappen; Taal- en letterkunde; Wetenschappen	9	11	20	-	-	-	-	-	-	-	-	-	-
Audiovisuele en beeldende kunst	2	7	9	-	-	-	-	-	-	-	-	-	-
Bewegings- en revalidatiewetenschappen; Geneeskunde	38	26	64	-	-	-	-	-	-	-	-	-	-
Economische en toegepaste economische wetenschappen	52	31	83	-	-	-	-	-	-	-	-	-	-
Economische en toegepaste economische wetenschappen; Geneeskunde; Rechten, notariaat en criminologische wetenschappen; Toegepaste biologische wetenschappen; Toegepaste wetenschappen; Wetenschappen	6	1	7	-	-	-	-	-	-	-	-	-	-
Economische en toegepaste economische wetenschappen; Politieke en sociale wetenschappen	21	28	49	-	-	-	-	-	-	-	-	-	-
Economische en toegepaste economische wetenschappen; Politieke en sociale wetenschappen; Rechten, notariaat en criminologische wetenschappen	35	47	82	-	-	-	-	-	-	-	-	-	-
Economische en toegepaste economische wetenschappen; Rechten, notariaat en criminologische wetenschappen	21	12	33	-	-	-	-	-	-	-	-	-	-
Economische en toegepaste economische wetenschappen; Wetenschappen	25	14	39	-	-	-	-	-	-	-	-	-	-
Farmaceutische wetenschappen	40	127	167	-	-	-	-	-	-	-	-	-	-
Geneeskunde	1.347	1.998	3.345	-	-	-	-	-	-	-	-	-	-
Geneeskunde; Godgeleerdheid, godsdienstwetenschappen en kerkelijk recht; Wijsbegeerte en moraalwetenschappen	6	8	14	-	-	-	-	-	-	-	-	-	-
Geneeskunde; Toegepaste wetenschappen; Wetenschappen	10	5	15	-	-	-	-	-	-	-	-	-	-
Geschiedenis	20	16	36	-	-	-	-	-	-	-	-	-	-
Godgeleerdheid, godsdienstwetenschappen en kerkelijk recht	30	6	36	-	-	-	-	-	-	-	-	-	-
Industriële wetenschappen en technologie	21	-	21	-	-	-	-	-	-	-	-	-	-
Muziek en podiumkunsten	12	13	25	-	-	-	-	-	-	-	-	-	-
Politieke en sociale wetenschappen	52	79	131	-	-	-	-	-	-	-	-	1	-
Politieke en sociale wetenschappen; Taal- en letterkunde	3	1	4	-	-	-	-	-	-	-	-	-	-
Psychologie en pedagogische wetenschappen	15	27	42	-	-	-	-	-	-	-	-	-	-
Rechten, notariaat en criminologische wetenschappen	399	564	963	-	-	-	-	-	-	-	-	1	3
Sociale gezondheidswetenschappen	2	6	8	-	-	-	-	-	-	-	-	-	-
Taal- en letterkunde	27	54	81	-	-	-	-	-	-	-	-	-	1
Tandheelkunde	44	51	95	-	-	-	-	-	-	-	-	-	-
Toegepaste biologische wetenschappen	12	8	20	-	-	-	-	-	-	-	-	-	-
Toegepaste biologische wetenschappen; Toegepaste wetenschappen; Wetenschappen	9	7	16	-	-	-	-	-	-	-	-	-	-
Toegepaste wetenschappen	152	88	240	-	-	-	-	-	-	-	-	-	-
Wetenschappen	72	33	105	-	-	-	-	-	-	-	-	-	-
Wijsbegeerte en moraalwetenschappen	13	11	24	-	-	-	-	-	-	-	-	-	-
Totaal	2.495	3.279	5.774	-	-	-	-	-	-	-	-	2	4
Specifieke lerarenopleiding na professioneel gerichte bachelor	3	14	17	-	-	-	-	-	-	1	-	-	-
Specifieke lerarenopleiding na master	583	1.019	1.602	-	-	-	-	-	-	3	-	15	32
Doctoraatsopleiding	6.403	5.354	11.757	-	-	-	-	-	-	-	-	8	5
Academische graad van doctor	5.194	4.617	9.811	-	-	-	-	-	-	-	-	-	2
Vorbereidingsprogramma	1.261	1.388	2.649	-	-	-	-	-	-	3	7	45	98
Schakelprogramma	3.119	3.893	7.012	-	-	-	-	-	-	10	11	621	924
Algemeen totaal	123.020	147.419	270.439	320	377	13.386	17.350	17.279	21.544	17.663	21.792	16.941	20.556

ONDERWIJS

per soort opleiding, studiegebied en geboortjaar (vervolg)

	1994		1993		1992		1991		1990		1989		1988		1987		1986		1985 en vroeger	
	M	V	M	V	M	V	M	V	M	V	M	V	M	V	M	V	M	V	M	V
	2	2	3	5	3	1	1	-	-	-	-	-	1	-	-	-	-	-	-	2
	-	-	-	1	-	-	1	1	-	-	-	-	-	2	-	-	-	-	1	3
	-	-	-	-	-	2	5	5	7	7	12	4	4	4	2	2	1	2	7	-
	8	7	14	11	2	2	9	2	3	3	1	1	-	2	2	1	-	12	2	
	-	-	1	1	-	-	1	-	1	-	-	-	1	-	-	-	1	-	1	-
	-	1	1	5	4	2	-	2	1	5	1	-	2	2	1	1	1	1	10	9
	-	2	-	1	3	3	1	2	3	4	1	2	2	5	3	3	3	2	19	23
	3	-	2	3	9	4	1	-	-	-	2	1	-	-	-	1	-	-	4	3
	1	-	5	4	6	5	3	-	2	-	-	2	-	1	1	-	1	-	6	2
	-	-	10	40	7	30	9	28	3	7	6	6	1	2	1	4	2	4	1	6
	-	1	1	9	19	29	207	365	240	409	188	259	209	296	178	254	126	137	179	239
	1	-	-	-	-	-	-	-	-	1	-	1	-	-	-	-	-	-	5	6
	-	-	3	1	3	2	1	1	-	-	-	-	-	-	1	-	-	1	2	-
	5	2	6	4	-	4	2	1	1	-	-	-	2	1	-	1	-	1	4	2
	-	-	-	1	-	-	2	-	-	-	-	1	1	-	1	-	1	-	25	4
	7	-	3	-	3	-	1	-	2	-	1	-	1	-	-	-	-	3	-	
	-	-	-	2	1	2	2	2	2	2	2	2	-	2	-	-	2	3	3	-
	10	7	8	25	9	16	8	9	3	5	1	3	1	2	3	6	1	1	7	5
	-	-	-	-	2	-	-	-	-	-	-	-	-	-	1	-	-	-	-	1
	-	1	2	3	3	1	-	3	-	3	-	2	1	3	3	1	-	-	6	10
	14	17	107	169	76	85	46	58	25	54	26	37	20	32	12	20	12	21	60	68
	-	-	-	-	-	-	-	-	-	-	-	1	-	-	-	-	-	-	2	5
	11	19	8	8	3	8	-	5	-	2	-	-	-	1	-	2	-	1	5	7
	-	-	2	1	4	6	4	14	6	14	4	5	6	5	7	4	2	2	9	-
	3	1	4	3	3	2	1	2	-	-	-	-	-	-	1	-	-	-	-	-
	-	-	-	1	-	1	-	-	-	-	2	1	1	-	3	-	2	2	1	2
	9	10	21	9	25	11	15	8	19	8	6	9	8	8	7	4	5	4	37	17
	1	-	1	2	11	3	7	3	5	2	6	4	5	4	11	4	3	2	22	9
	-	1	-	2	-	1	1	1	1	1	2	-	-	1	2	-	1	-	7	3
	75	71	202	311	196	220	328	512	324	525	261	341	265	374	240	308	164	185	438	428
	1	1	-	2	-	-	-	1	-	-	-	1	-	1	-	-	-	-	2	7
	82	207	127	309	104	170	65	69	31	45	27	37	17	22	14	15	12	16	86	97
	40	56	329	317	463	418	624	550	714	656	757	627	563	487	472	420	371	321	2.062	1.497
	22	26	223	221	297	287	435	420	527	541	617	581	491	457	403	383	344	293	1.835	1.406
	205	246	269	298	162	165	112	111	78	72	73	56	44	49	32	33	34	34	204	219
	794	939	605	602	369	379	197	217	109	169	61	87	45	64	43	49	36	38	229	414
	14.249	16.472	10.554	11.690	7.139	7.514	4.777	5.200	3.660	4.259	3.043	3.280	2.272	2.637	1.815	2.183	1.509	1.677	8.413	10.888



HOGER ONDERWIJS

Aantal inschrijvingen met een diplomacontract per soort opleiding en studiegebied

	Belgische studenten			Studenten van vreemde nationaliteit			Totaal		
	M	V	T	M	V	T	M	V	T
Hogescholen									
Professioneel gerichte bachelor									
Architectuur	881	1.051	1.932	72	191	263	953	1.242	2.195
Audiovisuele en beeldende kunst	260	250	510	26	39	65	286	289	575
Biotechniek	1.179	1.249	2.428	21	46	67	1.200	1.295	2.495
Gezondheidszorg	3.393	15.421	18.814	159	1.253	1.412	3.552	16.674	20.226
Gezondheidszorg: Industriële wetenschappen en technologie	3	9	12	-	-	-	3	9	12
Gezondheidszorg; Onderwijs	409	167	576	6	4	10	415	171	586
Gezondheidszorg; Onderwijs; Sociaal-agogisch werk	44	671	715	-	32	32	44	703	747
Handelswetenschappen en bedrijfskunde	18.717	14.783	33.500	1.018	1.097	2.115	19.735	15.880	35.615
Industriële wetenschappen en technologie	12.804	2.472	15.276	489	181	670	13.293	2.653	15.946
Muziek en podiumkunsten	161	79	240	20	29	49	181	108	289
Nautische wetenschappen	55	1	56	35	2	37	90	3	93
Onderwijs	5.589	13.328	18.917	146	317	463	5.735	13.645	19.380
Sociaal-agogisch werk	3.071	11.800	14.871	107	503	610	3.178	12.303	15.481
Totaal	46.566	61.281	107.847	2.099	3.694	5.793	48.665	64.975	113.640
Academisch gerichte bachelor									
Audiovisuele en beeldende kunst	925	1.348	2.273	173	309	482	1.098	1.657	2.755
Muziek en podiumkunsten	525	399	924	157	147	304	682	546	1.228
Nautische wetenschappen	209	37	246	111	12	123	320	49	369
Totaal	1.659	1.784	3.443	441	468	909	2.100	2.252	4.352
Master									
Audiovisuele en beeldende kunst	250	392	642	122	158	280	372	550	922
Muziek en podiumkunsten	283	232	515	138	195	333	421	427	848
Nautische wetenschappen	81	17	98	32	2	34	113	19	132
Totaal	614	641	1.255	292	355	647	906	996	1.902
Totaal BAMA	48.839	63.706	112.545	2.832	4.517	7.349	51.671	68.223	119.894
Bachelor na bachelor									
Architectuur	26	20	46	-	1	1	26	21	47
Gezondheidszorg	241	996	1.237	14	48	62	255	1.044	1.299
Gezondheidszorg; Handelswetenschappen en bedrijfskunde; Onderwijs; Sociaal-agogisch werk	11	43	54	1	1	2	12	44	56
Handelswetenschappen en bedrijfskunde	183	240	423	12	13	25	195	253	448
Onderwijs	103	1.114	1.217	2	7	9	105	1.121	1.226
Sociaal-agogisch werk	15	119	134	1	10	11	16	129	145
Totaal	579	2.532	3.111	30	80	110	609	2.612	3.221
Master na master									
Audiovisuele en beeldende kunst	1	4	5	1	3	4	2	7	9
Muziek en podiumkunsten	1	3	4	11	10	21	12	13	25
Totaal	2	7	9	12	13	25	14	20	34
Specifieke lerarenopleiding na professioneel gerichte bachelor									
Muziek en podiumkunsten	3	13	16	-	1	1	3	14	17
Totaal	3	13	16	-	1	1	3	14	17
Specifieke lerarenopleiding na master									
Audiovisuele en beeldende kunst	54	120	174	3	13	16	57	133	190
Muziek en podiumkunsten	137	135	272	9	9	18	146	144	290
Totaal	191	255	446	12	22	34	203	277	480
Vorbereidingsprogramma									
Audiovisuele en beeldende kunst	1	15	16	6	22	28	7	37	44
Muziek en podiumkunsten	1	1	2	7	10	17	8	11	19
Onderwijs	-	1	1	-	-	-	-	1	1
Totaal	2	17	19	13	32	45	15	49	64
Schakelprogramma									
Audiovisuele en beeldende kunst	21	20	41	8	11	19	29	31	60
Muziek en podiumkunsten	3	2	5	3	5	8	6	7	13
Totaal	24	22	46	11	16	27	35	38	73
Totaal Hogescholen	49.640	66.552	116.192	2.910	4.681	7.591	52.550	71.233	123.783

HOGER ONDERWIJS

Aantal inschrijvingen met een diplomacontract per soort opleiding en studiegebied (vervolg)

	Belgische studenten			Studenten van vreemde nationaliteit			Totaal		
	M	V	T	M	V	T	M	V	T
Universiteiten									
Academisch gerichte bachelor									
Archeologie en kunstwetenschappen	212	494	706	11	36	47	223	530	753
Architectuur	707	1.137	1.844	34	82	116	741	1.219	1.960
Bewegings- en revalidatiewetenschappen	2.052	2.668	4.720	80	121	201	2.132	2.789	4.921
Biomedische wetenschappen	483	1.289	1.772	76	145	221	559	1.434	1.993
Biotechniek	237	227	464	-	3	3	237	230	467
Conservatie-restauratie	10	81	91	1	29	30	11	110	121
Diergeneeskunde	189	653	842	85	396	481	274	1.049	1.323
Economische en toegepaste economische wetenschappen	3.829	2.348	6.177	133	95	228	3.962	2.443	6.405
Economische en toegepaste economische wetenschappen; Politieke en sociale wetenschappen	113	210	323	7	20	27	120	230	350
Farmaceutische wetenschappen	453	1.558	2.011	40	109	149	493	1.667	2.160
Geneeskunde	1.284	1.773	3.057	91	78	169	1.375	1.851	3.226
Geschiedenis	823	389	1.212	42	17	59	865	406	1.271
Geschiedenis; Taal- en letterkunde	240	419	659	28	46	74	268	465	733
Godgeleerdheid, godsdienstwetenschappen en kerkelijk recht	64	79	143	39	22	61	103	101	204
Handelswetenschappen en bedrijfskunde	2.213	1.727	3.940	201	188	389	2.414	1.915	4.329
Industriële wetenschappen en technologie	4.948	618	5.566	244	90	334	5.192	708	5.900
Politieke en sociale wetenschappen	1.138	1.584	2.722	85	142	227	1.223	1.726	2.949
Productontwikkeling	178	101	279	17	9	26	195	110	305
Psychologie en pedagogische wetenschappen	681	3.273	3.954	61	152	213	742	3.425	4.167
Rechten, notariaat en criminologische wetenschappen	2.649	4.666	7.315	94	188	282	2.743	4.854	7.597
Sociale gezondheidswetenschappen	57	485	542	3	10	13	60	495	555
Taal- en letterkunde	528	1.467	1.995	24	105	129	552	1.572	2.124
Tandheelkunde	98	179	277	25	23	48	123	202	325
Toegepaste biologische wetenschappen	933	863	1.796	10	12	22	943	875	1.818
Toegepaste taalkunde	457	1.274	1.731	35	92	127	492	1.366	1.858
Toegepaste wetenschappen	2.274	748	3.022	38	18	56	2.312	766	3.078
Verkeerskunde	33	6	39	3	-	3	36	6	42
Wetenschappen	2.775	1.216	3.991	122	91	213	2.897	1.307	4.204
Wijsbegeerte en moraalwetenschappen	355	234	589	121	88	209	476	322	798
Totaal	30.013	31.766	61.779	1.750	2.407	4.157	31.763	34.173	65.936
Master									
Archeologie en kunstwetenschappen	72	191	263	1	18	19	73	209	282
Archeologie en kunstwetenschappen; Economische en toegepaste economische wetenschappen; Geschiedenis; Politieke en sociale wetenschap- pen; Psychologie en pedagogische wetenschappen; Rechten, notariaat en criminologische wetenschappen; Taal- en letterkunde; Wetenschappen	1	1	2	25	35	60	26	36	62
Archeologie en kunstwetenschappen; Taal- en letterkunde	21	49	70	7	34	41	28	83	111
Architectuur	315	514	829	98	131	229	413	645	1.058
Architectuur; Industriële wetenschappen en technologie	74	108	182	9	18	27	83	126	209
Bewegings- en revalidatiewetenschappen	881	1.268	2.149	78	125	203	959	1.393	2.352
Biomedische wetenschappen	160	502	662	56	88	144	216	590	806
Biotechniek	83	111	194	-	3	3	83	114	197
Conservatie-restauratie	2	11	13	-	6	6	2	17	19
Diergeneeskunde	145	459	604	52	215	267	197	674	871
Economische en toegepaste economische wetenschappen	2.464	1.561	4.025	324	350	674	2.788	1.911	4.699
Economische en toegepaste economische wetenschappen; Geschiedenis; Politieke en sociale wetenschappen; Taal- en letterkunde; Wijsbegeerte en moraalwetenschappen	7	98	105	2	10	12	9	108	117
Economische en toegepaste economische wetenschappen; Politieke en sociale wetenschappen	15	38	53	-	2	2	15	40	55
Economische en toegepaste economische wetenschappen; Rechten, notariaat en criminologische wetenschappen	44	44	88	24	9	33	68	53	121
Economische en toegepaste economische wetenschappen; Wetenschappen	10	21	31	1	6	7	11	27	38
Farmaceutische wetenschappen	206	659	865	13	38	51	219	697	916
Geneeskunde	1.493	2.193	3.686	164	171	335	1.657	2.364	4.021
Geneeskunde; Toegepaste biologische wetenschappen; Toegepaste wetenschappen; Wetenschappen	31	9	40	19	14	33	50	23	73
Geschiedenis	296	158	454	7	7	14	303	165	468
Geschiedenis; Politieke en sociale wetenschappen; Taal- en letterkunde	15	21	36	52	64	116	67	85	152
Geschiedenis; Taal- en letterkunde	59	143	202	3	11	14	62	154	216
Godgeleerdheid, godsdienstwetenschappen en kerkelijk recht	58	43	101	111	43	154	169	86	255
Handelswetenschappen en bedrijfskunde	1.185	865	2.050	195	250	445	1.380	1.115	2.495
Industriële wetenschappen en technologie	2.316	354	2.670	117	71	188	2.433	425	2.858
Politieke en sociale wetenschappen	708	1.005	1.713	110	250	360	818	1.255	2.073
Politieke en sociale wetenschappen; Taal- en letterkunde	49	142	191	3	15	18	52	157	209
Politieke en sociale wetenschappen; Wetenschappen	27	19	46	1	4	5	28	23	51
Productontwikkeling	82	49	131	1	3	4	83	52	135
Psychologie en pedagogische wetenschappen	480	2.766	3.246	101	299	400	581	3.065	3.646

HOGER ONDERWIJS

Aantal inschrijvingen met een diplomacontract per soort opleiding en studiegebied (vervolg)

	Belgische studenten			Studenten van vreemde nationaliteit			Totaal		
	M	V	T	M	V	T	M	V	T
Rechten, notariaat en criminologische wetenschappen	1.365	2.294	3.659	29	83	112	1.394	2.377	3.771
Sociale gezondheidswetenschappen	154	641	795	8	36	44	162	677	839
Taal- en letterkunde	249	702	951	36	126	162	285	828	1.113
Tandheelkunde	65	130	195	26	16	42	91	146	237
Toegepaste biologische wetenschappen	507	444	951	164	219	383	671	663	1.334
Toegepaste biologische wetenschappen; Toegepaste wetenschappen	2	1	3	40	20	60	42	21	63
Toegepaste biologische wetenschappen; Toegepaste wetenschappen; Wetenschappen	64	36	100	62	23	85	126	59	185
Toegepaste biologische wetenschappen; Wetenschappen	-	-	-	31	17	48	31	17	48
Toegepaste taalkunde	197	577	774	12	54	66	209	631	840
Toegepaste wetenschappen	1.893	485	2.378	369	190	559	2.262	675	2.937
Verkeerskunde	15	3	18	43	15	58	58	18	76
Wetenschappen	1.023	575	1.598	439	355	794	1.462	930	2.392
Wijsbegeerte en moraalwetenschappen	149	69	218	104	44	148	253	113	366
Totaal	16.982	19.359	36.341	2.937	3.488	6.425	19.919	22.847	42.766
Totaal BAMA	46.995	51.125	98.120	4.687	5.895	10.582	51.682	57.020	108.702
Master na master									
Archeologie en kunstwetenschappen; Geschiedenis; Politieke en sociale wetenschappen; Psychologie en pedagogische wetenschappen; Taal- en letterkunde; Wetenschappen	6	6	12	3	5	8	9	11	20
Bewegings- en revalidatiewetenschappen; Geneeskunde	35	25	60	3	1	4	38	26	64
Economische en toegepaste economische wetenschappen	26	14	40	26	17	43	52	31	83
Economische en toegepaste economische wetenschappen; Geneeskunde; Rechten, notariaat en criminologische wetenschappen; Toegepaste biologische wetenschappen; Toegepaste wetenschappen; Wetenschappen	5	1	6	1	-	1	6	1	7
Economische en toegepaste economische wetensch.; Politieke en sociale wetenschappen	3	1	4	18	27	45	21	28	49
Economische en toegepaste economische wetenschappen; Politieke en sociale wetenschappen; Rechten, notariaat en criminologische wetenschappen	2	3	5	33	44	77	35	47	82
Economische en toegepaste economische wetenschappen; Rechten, notariaat en criminologische wetenschappen	20	9	29	1	3	4	21	12	33
Economische en toegepaste economische wetenschappen.; Wetenschappen	20	11	31	5	3	8	25	14	39
Farmaceutische wetenschappen	40	126	166	-	1	1	40	127	167
Geneeskunde	1.231	1.851	3.082	116	147	263	1.347	1.998	3.345
Geneeskunde; Godgeleerdheid, godsdienstwetenschappen en kerkelijk recht; Wijsbegeerte en moraalwetenschappen	-	1	1	6	7	13	6	8	14
Geneeskunde; Toegepaste wetenschappen; Wetenschappen	10	5	15	-	-	-	10	5	15
Geschiedenis	17	14	31	3	2	5	20	16	36
Godgeleerdheid, godsdienstwetenschappen en kerkelijk recht	5	2	7	25	4	29	30	6	36
Industriële wetenschappen en technologie	20	-	20	1	-	1	21	-	21
Politieke en sociale wetenschappen	41	67	108	11	12	23	52	79	131
Politieke en sociale wetenschappen; Taal- en letterkunde	2	-	2	1	1	2	3	1	4
Psychologie en pedagogische wetenschappen	7	9	16	8	18	26	15	27	42
Rechten, notariaat en criminologische wetenschappen	335	459	794	64	105	169	399	564	963
Sociale gezondheidswetenschappen	-	2	2	2	4	6	2	6	8
Taal- en letterkunde	24	42	66	3	12	15	27	54	81
Tandheelkunde	23	39	62	21	12	33	44	51	95
Toegepaste biologische wetenschappen	12	8	20	-	-	-	12	8	20
Toegepaste biologische wetenschappen; Toegepaste wetenschappen; Wetenschappen	2	4	6	7	3	10	9	7	16
Toegepaste wetenschappen	73	32	105	79	56	135	152	88	240
Wetenschappen	42	22	64	30	11	41	72	33	105
Wijsbegeerte en moraalwetenschappen	1	3	4	12	8	20	13	11	24
Totaal	2.002	2.756	4.758	479	503	982	2.481	3.259	5.740
Specifieke lerarenopleiding na master									
Archeologie en kunstwetenschappen	1	11	12	-	-	-	1	11	12
Archeologie en kunstwetenschappen; Geschiedenis	19	9	28	-	-	-	19	9	28
Archeologie en kunstwetenschappen; Geschiedenis; Politieke en sociale wetenschappen; Rechten, notariaat en criminologische wetenschappen; Toegepaste taalkunde; Wijsbegeerte en moraalwetenschappen	5	5	10	1	-	1	6	5	11
Archeologie en kunstwetenschappen; Geschiedenis; Taal- en letterkunde	22	26	48	-	1	1	22	27	49

HOGER ONDERWIJS

Aantal inschrijvingen met een diplomacontract per soort opleiding en studiegebied (vervolg)

	Belgische studenten			Studenten van vreemde nationaliteit			Totaal		
	M	V	T	M	V	T	M	V	T
Archeologie en kunstwetenschappen; Taal- en letterkunde; Toegepaste taalkunde	1	3	4	-	1	1	1	4	5
Architectuur; Bewegings- en revalidatiewetenschappen; Biomedische wetenschappen; Farmaceutische wetenschappen; Geneeskunde; Gezondheidszorg; Industriële wetenschappen en technologie; Sociale gezondheidswetenschappen; Toegepaste biologische wetenschappen; Toegepaste wetenschappen; Wetenschappen	5	4	9	1	-	1	6	4	10
Bewegings- en revalidatiewetenschappen	38	36	74	-	1	1	38	37	75
Bewegings- en revalidatiewetenschappen; Biomedische wetenschappen; Farmaceutische wetenschappen; Geneeskunde; Gezondheidszorg; Sociale gezondheidswetenschappen; Tandheelkunde	6	31	37	-	-	-	6	31	37
Biomedische wetenschappen; Biotechniek; Economische en toegepaste economische wetenschappen; Geneeskunde; Gezondheidszorg; Industriële wetenschappen en technologie; Sociale gezondheidswetenschappen; Toegepaste biologische wetenschappen; Toegepaste wetenschappen; Wetenschappen	21	24	45	1	1	2	22	25	47
Biomedische wetenschappen; Farmaceutische wetenschappen; Geneeskunde; Gezondheidszorg; Sociale gezondheidswetenschappen; Tandheelkunde	2	18	20	-	-	-	2	18	20
Biotechniek; Toegepaste biologische wetenschappen; Wetenschappen	5	8	13	-	-	-	5	8	13
Diergeneeskunde; Wetenschappen	10	12	22	-	-	-	10	12	22
Economische en toegepaste economische wetenschappen	12	11	23	-	-	-	12	11	23
Economische en toegepaste economische wetenschappen; Geschiedenis; Politieke en sociale wetenschappen; Psychologie en pedagogische wetenschappen; Rechten, notariaat en criminologische wetenschappen; Toegepaste taalkunde	12	22	34	-	2	2	12	24	36
Economische en toegepaste economische wetenschappen; Gezondheidszorg; Handelswetenschappen en bedrijfskunde; Rechten, notariaat en criminologische wetenschappen	5	2	7	-	-	-	5	2	7
Economische en toegepaste economische wetenschappen; Handelswetenschappen en bedrijfskunde	7	15	22	-	-	-	7	15	22
Economische en toegepaste economische wetenschappen; Handelswetenschappen en bedrijfskunde; Rechten, notariaat en criminologische wetenschappen	16	20	36	1	-	1	17	20	37
Economische en toegepaste economische wetenschappen; Politieke en sociale wetenschappen; Psychologie en pedagogische wetenschappen; Rechten, notariaat en criminologische wetenschappen; Taal- en letterkunde; Wijsbegeerte en moraalwetenschappen	15	32	47	2	2	4	17	34	51
Geschiedenis	10	4	14	1	-	1	11	4	15
Geschiedenis; Taal- en letterkunde; Toegepaste taalkunde	18	74	92	-	5	5	18	79	97
Godgeleerdheid, godsdienstwetenschappen en kerkelijk recht	3	9	12	3	3	6	6	12	18
Handelswetenschappen en bedrijfskunde; Politieke en sociale wetenschappen	10	12	22	-	1	1	10	13	23
Industriële wetenschappen en technologie; Toegepaste biologische wetenschappen; Toegepaste wetenschappen; Wetenschappen	1	1	2	-	-	-	1	1	2
Industriële wetenschappen en technologie; Toegepaste wetenschappen; Wetenschappen	3	-	3	-	-	-	3	-	3
Politieke en sociale wetenschappen	5	21	26	1	-	1	6	21	27
Politieke en sociale wetenschappen; Psychologie en pedagogische wetenschappen	2	34	36	-	-	-	2	34	36
Psychologie en pedagogische wetenschappen	8	73	81	-	1	1	8	74	82
Rechten, notariaat en criminologische wetenschappen	4	11	15	-	-	-	4	11	15
Taal- en letterkunde; Toegepaste taalkunde	31	125	156	4	10	14	35	135	170
Toegepaste biologische wetenschappen; Toegepaste wetenschappen; Wetenschappen	11	27	38	1	-	1	12	27	39
Toegepaste wetenschappen; Wetenschappen	24	13	37	-	1	1	24	14	38
Wetenschappen	15	12	27	1	1	2	16	13	29
Wijsbegeerte en moraalwetenschappen	16	5	21	-	2	2	16	7	23
Totaal	363	710	1.073	17	32	49	380	742	1.122
Doctoraatsopleiding									
Archeologie en kunstwetenschappen	68	40	108	21	20	41	89	60	149
Archeologie en kunstwetenschappen; Geschiedenis; Taal- en letterkunde; Wijsbegeerte en moraalwetenschappen	140	143	283	64	105	169	204	248	452

HOGER ONDERWIJS

Aantal inschrijvingen met een diplomacontract per soort opleiding en studiegebied (vervolg)

	Belgische studenten			Studenten van vreemde nationaliteit			Totaal		
	M	V	T	M	V	T	M	V	T
Architectuur	15	14	29	8	13	21	23	27	50
Bewegings- en revalidatiewetenschappen	26	26	52	20	25	45	46	51	97
Bewegings- en revalidatiewetenschappen; Geneeskunde; Sociale gezondheidswetenschappen; Tandheelkunde	141	297	438	71	85	156	212	382	594
Biomedische wetenschappen	1	-	1	-	-	-	1	-	1
Diergeneeskunde	42	119	161	47	56	103	89	175	264
Economische en toegepaste economische wetenschappen	219	123	342	109	105	214	328	228	556
Economische en toegepaste economische wetenschappen; Geschiedenis; Politieke en sociale wetenschappen; Sociale gezondheidswetenschappen	1	-	1	-	-	-	1	-	1
Economische en toegepaste economische wetenschappen; Politieke en sociale wetenschappen; Wetenschappen	-	1	1	-	-	-	-	1	1
Economische en toegepaste economische wetenschappen; Psychologie en pedagogische wetenschappen; Wetenschappen; Wijsbegeerte en moraalwetenschappen	-	-	-	1	-	1	1	-	1
Farmaceutische wetenschappen	96	99	195	46	44	90	142	143	285
Geneeskunde	334	488	822	272	314	586	606	802	1.408
Geschiedenis	38	35	73	10	6	16	48	41	89
Geschiedenis; Politieke en sociale wetenschappen; Wetenschappen	-	-	-	1	-	1	1	-	1
Geschiedenis; Politieke en sociale wetenschappen; Wetenschappen; Wijsbegeerte en moraalwetenschappen	-	-	-	1	-	1	1	-	1
Geschiedenis; Taal- en letterkunde	10	8	18	7	6	13	17	14	31
Godgeleerdheid, godsdienstwetenschappen en kerkelijk recht	17	7	24	98	22	120	115	29	144
Industriële wetenschappen en technologie	107	31	138	49	15	64	156	46	202
Politieke en sociale wetenschappen	118	135	253	99	116	215	217	251	468
Politieke en sociale wetenschappen; Toegepaste wetenschappen; Wijsbegeerte en moraalwetenschappen	-	-	-	-	1	1	-	1	1
Politieke en sociale wetenschappen; Wetenschappen	-	1	1	-	-	-	-	1	1
Politieke en sociale wetenschappen; Wijsbegeerte en moraalwetenschappen	-	-	-	1	-	1	1	-	1
Psychologie en pedagogische wetenschappen	134	339	473	110	212	322	244	551	795
Psychologie en pedagogische wetenschappen; Wetenschappen; Wijsbegeerte en moraalwetenschappen	-	-	-	2	-	2	2	-	2
Rechten, notariaat en criminologische wetenschappen	142	164	306	78	90	168	220	254	474
Sociale gezondheidswetenschappen	12	25	37	5	10	15	17	35	52
Taal- en letterkunde	47	69	116	40	55	95	87	124	211
Tandheelkunde	4	1	5	2	1	3	6	2	8
Toegepaste biologische wetenschappen	357	304	661	316	271	587	673	575	1.248
Toegepaste biologische wetenschappen; Toegepaste wetenschappen	1	-	1	-	-	-	1	-	1
Toegepaste taalkunde	1	3	4	-	5	5	1	8	9
Toegepaste wetenschappen	770	185	955	922	358	1.280	1.692	543	2.235
Wetenschappen	573	349	922	472	371	843	1.045	720	1.765
Wijsbegeerte en moraalwetenschappen	36	11	47	81	31	112	117	42	159
Totaal	3.450	3.017	6.467	2.953	2.337	5.290	6.403	5.354	11.757
Academische graad van doctor									
Archeologie en kunstwetenschappen	47	40	87	17	27	44	64	67	131
Archeologie en kunstwetenschappen; Audiovisuele en beeldende kunst; Muziek en podiumkunsten	10	6	16	12	3	15	22	9	31
Archeologie en kunstwetenschappen; Geschiedenis; Taal- en letterkunde	3	5	8	4	3	7	7	8	15
Architectuur	13	19	32	9	9	18	22	28	50
Audiovisuele en beeldende kunst	10	10	20	1	4	5	11	14	25
Bewegings- en revalidatiewetenschappen	20	30	50	18	18	36	38	48	86
Bewegings- en revalidatiewetenschappen; Biomedische wetenschappen; Geneeskunde; Psychologie en pedagogische wetenschappen; Sociale gezondheidswetenschappen; Tandheelkunde	-	1	1	-	-	-	-	1	1
Bewegings- en revalidatiewetenschappen; Biomedische wetenschappen; Geneeskunde; Sociale gezondheidswetenschappen; Taal- en letterkunde; Tandheelkunde	-	1	1	-	-	-	-	1	1
Bewegings- en revalidatiewetenschappen; Biomedische wetenschappen; Geneeskunde; Sociale gezondheidswetenschappen; Tandheelkunde	141	297	438	71	85	156	212	382	594
Bewegings- en revalidatiewetenschappen; Geneeskunde; Onderwijs; Psychologie en pedagogische wetenschappen; Sociale gezondheidswetenschappen; Tandheelkunde	1	1	2	-	-	-	1	1	2
Biomedische wetenschappen	41	91	132	24	38	62	65	129	194
Biotechniek; Industriële wetenschappen en technologie	1	-	1	-	-	-	1	-	1
Conservatie-restauratie	2	1	3	2	1	3	4	2	6
Diergeneeskunde	44	132	176	48	61	109	92	193	285
Economische en toegepaste economische wetenschappen	192	118	310	122	99	221	314	217	531

HOGER ONDERWIJS

Aantal inschrijvingen met een diplomacontract per soort opleiding en studiegebied (vervolg)

	Belgische studenten			Studenten van vreemde nationaliteit			Totaal		
	M	V	T	M	V	T	M	V	T
Economische en toegepaste economische wetenschappen; Geschiedenis; Politieke en sociale wetenschappen; Sociale gezondheidswetenschappen	1	-	1	-	-	-	1	-	1
Economische en toegepaste economische wetenschappen; Geschiedenis; Politieke en sociale wetenschappen; Taal- en letterkunde; Wijsbegeerte en moraalwetenschappen	-	-	-	-	2	2	-	2	2
Economische en toegepaste economische wetenschappen; Politieke en sociale wetenschappen	2	7	9	3	2	5	5	9	14
Economische en toegepaste economische wetenschappen; Politieke en sociale wetenschappen; Rechten, notariaat en criminologische wetenschappen	8	7	15	9	8	17	17	15	32
Economische en toegepaste economische wetenschappen; Politieke en sociale wetenschappen; Wetenschappen	-	1	1	-	-	-	-	1	1
Economische en toegepaste economische wetenschappen; Psychologie en pedagogische wetenschappen; Wetenschappen; Wijsbegeerte en moraalwetenschappen	-	-	-	1	-	1	1	-	1
Economische en toegepaste economische wetenschappen; Rechten, notariaat en criminologische wetenschappen	-	1	1	-	-	-	-	1	1
Economische en toegepaste economische wetenschappen; Wetenschappen	1	-	1	-	-	-	1	-	1
Farmaceutische wetenschappen	87	108	195	37	49	86	124	157	281
Geneeskunde	176	304	480	124	118	242	300	422	722
Geschiedenis	91	50	141	18	20	38	109	70	179
Geschiedenis; Politieke en sociale wetenschappen; Wetenschappen	-	-	-	1	-	1	1	-	1
Geschiedenis; Politieke en sociale wetenschappen; Wetenschappen; Wijsbegeerte en moraalwetenschappen	-	-	-	1	-	1	1	-	1
Geschiedenis; Taal- en letterkunde	12	15	27	17	19	36	29	34	63
Godgeleerdheid, godsdienstwetenschappen en kerkelijk recht	3	2	5	25	11	36	28	13	41
Handelswetenschappen en bedrijfskunde	6	4	10	7	2	9	13	6	19
Industriële wetenschappen en technologie	99	20	119	39	9	48	138	29	167
Industriële wetenschappen en technologie; Psychologie en pedagogische wetenschappen	1	-	1	-	-	-	1	-	1
Muziek en podiumkunsten	4	3	7	3	1	4	7	4	11
Nautische wetenschappen	7	1	8	-	1	1	7	2	9
Politieke en sociale wetenschappen	130	170	300	113	124	237	243	294	537
Politieke en sociale wetenschappen; Toegepaste wetenschappen; Wijsbegeerte en moraalwetenschappen	-	-	-	-	1	1	-	1	1
Politieke en sociale wetenschappen; Wetenschappen	1	1	2	2	2	4	3	3	6
Politieke en sociale wetenschappen; Wijsbegeerte en moraalwetenschappen	-	-	-	1	-	1	1	-	1
Productontwikkeling	6	2	8	2	-	2	8	2	10
Psychologie en pedagogische wetenschappen	107	242	349	74	134	208	181	376	557
Psychologie en pedagogische wetenschappen; Wetenschappen; Wijsbegeerte en moraalwetenschappen	-	-	-	2	-	2	2	-	2
Rechten, notariaat en criminologische wetenschappen	107	160	267	74	95	169	181	255	436
Sociale gezondheidswetenschappen	12	25	37	6	10	16	18	35	53
Taal- en letterkunde	66	131	197	47	87	134	113	218	331
Taal- en letterkunde; Wijsbegeerte en moraalwetenschappen	1	-	1	-	-	-	1	-	1
Tandheelkunde	4	1	5	2	1	3	6	2	8
Toegepaste biologische wetenschappen	259	218	477	255	221	476	514	439	953
Toegepaste taalkunde	1	3	4	-	5	5	1	8	9
Toegepaste wetenschappen	497	115	612	555	223	778	1.052	338	1.390
Verkeerskunde	6	6	12	13	8	21	19	14	33
Wetenschappen	678	372	1.050	467	364	831	1.145	736	1.881
Wijsbegeerte en moraalwetenschappen	44	18	62	26	13	39	70	31	101
Totaal	2.942	2.739	5.681	2.252	1.878	4.130	5.194	4.617	9.811
Vorbereidingsprogramma									
Archeologie en kunstwetenschappen	9	9	18	-	2	2	9	11	20
Archeologie en kunstwetenschappen; Taal- en letterkunde	-	4	4	2	10	12	2	14	16
Architectuur	3	13	16	2	4	6	5	17	22
Architectuur; Industriële wetenschappen en technologie	3	8	11	-	1	1	3	9	12
Bewegings- en revalidatiewetenschappen	-	2	2	7	8	15	7	10	17
Biomedische wetenschappen	1	1	2	-	1	1	1	2	3
Biotechniek	1	4	5	-	1	1	1	5	6
Economische en toegepaste economische wetenschappen	442	274	716	129	102	231	571	376	947
Economische en toegepaste economische wetenschappen; Politieke en sociale wetenschappen	2	5	7	-	2	2	2	7	9

HOGER ONDERWIJS

Aantal inschrijvingen met een diplomacontract per soort opleiding en studiegebied (vervolg)

	Belgische studenten			Studenten van vreemde nationaliteit			Totaal		
	M	V	T	M	V	T	M	V	T
Economische en toegepaste economische wetenschappen; Rechten, notariaat en criminologische wetenschappen	16	9	25	-	-	-	16	9	25
Economische en toegepaste economische wetenschappen; Wetenschappen	1	10	11	1	2	3	2	12	14
Farmaceutische wetenschappen	-	1	1	1	3	4	1	4	5
Geneeskunde	12	16	28	3	8	11	15	24	39
Geneeskunde; Toegepaste wetenschappen; Wetenschappen	2	1	3	-	-	-	2	1	3
Geschiedenis	14	14	28	1	1	2	15	15	30
Geschiedenis; Taal- en letterkunde	2	2	4	-	-	-	2	2	4
Handelswetenschappen en bedrijfskunde	71	57	128	90	133	223	161	190	351
Industriële wetenschappen en technologie	21	5	26	14	8	22	35	13	48
Politieke en sociale wetenschappen	109	142	251	37	74	111	146	216	362
Politieke en sociale wetenschappen; Taal- en letterkunde	3	2	5	-	-	-	3	2	5
Politieke en sociale wetenschappen; Wetenschappen	-	1	1	-	-	-	-	1	1
Psychologie en pedagogische wetenschappen	29	114	143	3	19	22	32	133	165
Rechten, notariaat en criminologische wetenschappen	55	66	121	3	8	11	58	74	132
Sociale gezondheidswetenschappen	9	29	38	2	2	4	11	31	42
Taal- en letterkunde	10	34	44	9	19	28	19	53	72
Tandheelkunde	-	-	-	-	2	2	-	2	2
Toegepaste biologische wetenschappen	13	3	16	-	1	1	13	4	17
Toegepaste biologische wetenschappen; Toegepaste wetenschappen; Wetenschappen	1	1	2	-	-	-	1	1	2
Toegepaste taalkunde	13	41	54	5	8	13	18	49	67
Toegepaste wetenschappen	41	17	58	1	1	2	42	18	60
Verkeerskunde	-	-	-	19	10	29	19	10	29
Wetenschappen	14	5	19	4	1	5	18	6	24
Wijsbegeerte en moraalwetenschappen	14	16	30	2	2	4	16	18	34
Totaal	911	906	1.817	335	433	768	1.246	1.339	2.585
Schakelprogramma									
Archeologie en kunstwetenschappen	1	3	4	1	1	2	2	4	6
Archeologie en kunstwetenschappen; Taal- en letterkunde	3	27	30	-	1	1	3	28	31
Architectuur	40	55	95	1	5	6	41	60	101
Architectuur; Industriële wetenschappen en technologie	15	15	30	4	-	4	19	15	34
Bewegings- en revalidatiewetenschappen	7	31	38	7	8	15	14	39	53
Biomedische wetenschappen	12	51	63	3	1	4	15	52	67
Biotechniek	41	46	87	-	1	1	41	47	88
Economische en toegepaste economische wetenschappen	299	218	517	52	40	92	351	258	609
Economische en toegepaste economische wetenschappen; Geschiedenis; Politieke en sociale wetenschappen; Taal- en letterkunde; Wijsbegeerte en moraalwetenschappen	5	69	74	-	2	2	5	71	76
Economische en toegepaste economische wetenschappen; Rechten, notariaat en criminologische wetenschappen	2	1	3	11	1	12	13	2	15
Economische en toegepaste economische wetenschappen; Wetenschappen	8	10	18	2	4	6	10	14	24
Geneeskunde	73	292	365	3	38	41	76	330	406
Geschiedenis	17	13	30	1	-	1	18	13	31
Geschiedenis; Taal- en letterkunde	-	2	2	-	1	1	-	3	3
Godgeleerdheid, godsdienstwetenschappen en kerkelijk recht	6	16	22	2	-	2	8	16	24
Handelswetenschappen en bedrijfskunde	580	405	985	30	20	50	610	425	1.035
Industriële wetenschappen en technologie	1.025	122	1.147	20	5	25	1.045	127	1.172
Politieke en sociale wetenschappen	241	476	717	40	86	126	281	562	843
Politieke en sociale wetenschappen; Taal- en letterkunde	29	70	99	-	2	2	29	72	101
Politieke en sociale wetenschappen; Wetenschappen	17	11	28	1	5	6	18	16	34
Psychologie en pedagogische wetenschappen	129	791	920	6	39	45	135	830	965
Rechten, notariaat en criminologische wetenschappen	100	313	413	-	15	15	100	328	428
Sociale gezondheidswetenschappen	63	273	336	3	13	16	66	286	352
Taal- en letterkunde	37	120	157	4	18	22	41	138	179
Toegepaste taalkunde	28	72	100	2	5	7	30	77	107
Toegepaste wetenschappen	8	-	8	1	-	1	9	-	9
Verkeerskunde	1	-	1	2	-	2	3	-	3
Wetenschappen	91	31	122	4	2	6	95	33	128
Wijsbegeerte en moraalwetenschappen	5	8	13	1	1	2	6	9	15
Totaal	2.883	3.541	6.424	201	314	515	3.084	3.855	6.939
Totaal Universiteiten	59.546	64.794	124.340	10.924	11.392	22.316	70.470	76.186	146.656
Algemeen totaal	109.186	131.346	240.532	13.834	16.073	29.907	123.020	147.419	270.439

HOGER ONDERWIJS

Aantal inschrijvingen met een diplomacontract per soort opleiding, studiegebied en opleiding (1)

	Belgische studenten			Studenten van vreemde nationaliteit			Totaal		
	M	V	T	M	V	T	M	V	T
Professioneel gerichte bachelor									
Architectuur									
Interieurvormgeving	414	822	1.236	58	181	239	472	1.003	1.475
Interior and Service Design	-	1	1	-	-	-	-	1	1
Landschaps- en tuinarchitectuur	259	114	373	11	8	19	270	122	392
Toegepaste architectuur	208	114	322	3	2	5	211	116	327
Totaal	881	1.051	1.932	72	191	263	953	1.242	2.195
Audiovisuele en beeldende kunst									
Audiovisuele kunsten	146	83	229	14	14	28	160	97	257
Beeldende vormgeving	114	167	281	12	25	37	126	192	318
Totaal	260	250	510	26	39	65	286	289	575
Biotechniek									
Agro- en biotechnologie	1.179	1.249	2.428	21	46	67	1.200	1.295	2.495
Totaal	1.179	1.249	2.428	21	46	67	1.200	1.295	2.495
Gezondheidszorg									
Biomedische laboratoriumtechnologie	766	1.485	2.251	36	92	128	802	1.577	2.379
Ergotherapie	451	2.058	2.509	12	56	68	463	2.114	2.577
Logopedie en de audiologie	56	1.301	1.357	2	16	18	58	1.317	1.375
Medische beeldvorming	78	130	208	4	6	10	82	136	218
Mondzorg	19	130	149	20	59	79	39	189	228
Optiek en de optometrie	30	145	175	1	6	7	31	151	182
Orthopedie	127	128	255	15	18	33	142	146	288
Podologie	149	182	331	3	4	7	152	186	338
Toegepaste gezondheidswetenschappen	9	74	83	1	2	3	10	76	86
Verpleegkunde	1.478	7.160	8.638	58	384	442	1.536	7.544	9.080
Voedings- en dieetkunde	225	1.230	1.455	4	68	72	229	1.298	1.527
Vroedkunde	5	1.398	1.403	3	542	545	8	1.940	1.948
Totaal	3.393	15.421	18.814	159	1.253	1.412	3.552	16.674	20.226
Gezondheidszorg; Industriële wetenschappen en technologie									
Zorgtechnologie	3	9	12	-	-	-	3	9	12
Totaal	3	9	12	-	-	-	3	9	12
Gezondheidszorg; Onderwijs									
Sport en bewegen	409	167	576	6	4	10	415	171	586
Totaal	409	167	576	6	4	10	415	171	586
Gezondheidszorg; Onderwijs; Sociaal-agogisch werk									
Pedagogie van het jonge kind	44	671	715	-	32	32	44	703	747
Totaal	44	671	715	-	32	32	44	703	747
Handelswetenschappen en bedrijfskunde									
Bedrijfsmanagement	10.267	7.283	17.550	458	532	990	10.725	7.815	18.540
Business Management	128	89	217	125	116	241	253	205	458
Communicatiemanagement	759	1.894	2.653	21	63	84	780	1.957	2.737
Hotelmanagement	230	370	600	25	37	62	255	407	662
Idea & Innovation Management	108	92	200	11	4	15	119	96	215
Informaticamanagement en de multimedia	260	50	310	16	6	22	276	56	332
International Business Management	209	128	337	66	66	132	275	194	469
International Communication and Media	2	14	16	1	2	3	3	16	19
International Journalism	8	9	17	-	3	3	8	12	20
International Tourism and Leisure	8	15	23	2	10	12	10	25	35
Journalistiek	473	573	1.046	15	30	45	488	603	1.091
Media en entertainment business	106	104	210	3	3	6	109	107	216
Netwerkeconomie	41	10	51	-	-	-	41	10	51
Office management	1.157	2.805	3.962	54	155	209	1.211	2.960	4.171
Retailmanagement	61	82	143	2	1	3	63	83	146
Toegepaste informatica	4.609	334	4.943	204	26	230	4.813	360	5.173
Toerisme en recreatiemanagement	284	829	1.113	15	41	56	299	870	1.169
Wellbeing- en vitaliteitsmanagement	7	102	109	-	2	2	7	104	111
Totaal	18.717	14.783	33.500	1.018	1.097	2.115	19.735	15.880	35.615
Industriële wetenschappen en technologie									
Audiovisuele technieken: film, TV en video	155	69	224	15	12	27	170	81	251
Audiovisuele technieken: fotografie	91	147	238	11	36	47	102	183	285
Autotechnologie	822	10	832	34	-	34	856	10	866
Bouw	1.138	111	1.249	31	7	38	1.169	118	1.287
Chemie	1.282	376	1.658	40	20	60	1.322	396	1.718
Digital Arts and Entertainment	196	45	241	64	30	94	260	75	335
Digital arts en entertainment	340	51	391	21	3	24	361	54	415

HOGER ONDERWIJS

Aantal inschrijvingen met een diplomacontract per soort opleiding, studiegebied en opleiding (1) (vervolg)

	Belgische studenten			Studenten van vreemde nationaliteit			Totaal		
	M	V	T	M	V	T	M	V	T
Ecotechnologie	31	4	35	-	-	-	31	4	35
Elektromechanica	2.609	61	2.670	86	4	90	2.695	65	2.760
Elektronica-ICT	1.306	31	1.337	62	-	62	1.368	31	1.399
Energiemanagement	95	4	99	4	-	4	99	4	103
Energietechnologie	532	12	544	12	-	12	544	12	556
Facilitair management	64	74	138	-	4	4	64	78	142
Grafische en digitale media	687	608	1.295	26	27	53	713	635	1.348
Houttechnologie	319	5	324	4	-	4	323	5	328
Industrieel productontwerpen	234	63	297	8	2	10	242	65	307
Integrale veiligheid	236	17	253	9	1	10	245	18	263
Luchtvaart	120	6	126	13	-	13	133	6	139
Milieuzorg	2	1	3	-	-	-	2	1	3
Modetechnologie	13	156	169	-	12	12	13	168	181
Multimedia en de communicatietechnologie	1.041	164	1.205	23	13	36	1.064	177	1.241
Ontwerp- en productietechnologie	434	19	453	10	-	10	444	19	463
Textieltechnologie	9	11	20	-	-	-	9	11	20
Vastgoed	1.048	427	1.475	16	10	26	1.064	437	1.501
Totaal	12.804	2.472	15.276	489	181	670	13.293	2.653	15.946
Muziek en podiumkunsten									
Dans	5	7	12	11	19	30	16	26	42
Musical	12	26	38	1	4	5	13	30	43
Pop- en rockmuziek	144	46	190	8	6	14	152	52	204
Totaal	161	79	240	20	29	49	181	108	289
Nautische wetenschappen									
Scheepswerktuigkunde	55	1	56	35	2	37	90	3	93
Totaal	55	1	56	35	2	37	90	3	93
Onderwijs									
Onderwijs: kleuteronderwijs	139	4.070	4.209	1	78	79	140	4.148	4.288
Onderwijs: lager onderwijs	1.143	5.082	6.225	17	73	90	1.160	5.155	6.315
Onderwijs: secundair onderwijs	4.307	4.176	8.483	128	166	294	4.435	4.342	8.777
Totaal	5.589	13.328	18.917	146	317	463	5.735	13.645	19.380
Sociaal-agogisch werk									
Gezinswetenschappen	63	591	654	2	28	30	65	619	684
Maatschappelijke veiligheid	185	71	256	3	-	3	188	71	259
Orthopedagogie	671	3.861	4.532	20	130	150	691	3.991	4.682
Sociaal werk	1.594	4.719	6.313	52	232	284	1.646	4.951	6.597
Sociale readaptatiewetenschappen	96	606	702	1	14	15	97	620	717
Toegepaste psychologie	462	1.952	2.414	29	99	128	491	2.051	2.542
Totaal	3.071	11.800	14.871	107	503	610	3.178	12.303	15.481
Totaal professioneel gerichte bachelor	46.566	61.281	107.847	2.099	3.694	5.793	48.665	64.975	113.640
Academisch gerichte bachelor - Hogescholen									
Audiovisuele en beeldende kunst									
Audiovisuele kunsten	352	265	617	57	57	114	409	322	731
Beeldende kunsten	549	1.062	1.611	115	251	366	664	1.313	1.977
Productdesign	24	21	45	1	1	2	25	22	47
Totaal	925	1.348	2.273	173	309	482	1.098	1.657	2.755
Muziek en podiumkunsten									
Drama	73	82	155	18	32	50	91	114	205
Muziek	452	317	769	139	115	254	591	432	1.023
Totaal	525	399	924	157	147	304	682	546	1.228
Nautische wetenschappen									
Nautische wetenschappen	209	37	246	111	12	123	320	49	369
Totaal	209	37	246	111	12	123	320	49	369
Totaal academisch gerichte bachelor - Hogescholen	1.659	1.784	3.443	441	468	909	2.100	2.252	4.352
Master - Hogescholen									
Audiovisuele en beeldende kunst									
Audiovisual Arts	-	-	-	-	6	6	-	6	6
Audiovisuele kunsten	91	77	168	21	19	40	112	96	208
Beeldende kunsten	141	304	445	36	54	90	177	358	535
Documentary Film Directing	-	-	-	26	28	54	26	28	54
Fine Arts	1	1	2	16	20	36	17	21	38
Productdesign	10	6	16	-	1	1	10	7	17
Visual Arts	7	4	11	23	30	53	30	34	64
Totaal	250	392	642	122	158	280	372	550	922

HOGER ONDERWIJS

Aantal inschrijvingen met een diplomacontract per soort opleiding, studiegebied en opleiding (1) (vervolg)

	Belgische studenten			Studenten van vreemde nationaliteit			Totaal		
	M	V	T	M	V	T	M	V	T
Muziek en podiumkunsten									
Drama	23	26	49	4	8	12	27	34	61
Music	-	1	1	16	17	33	16	18	34
Muziek	260	205	465	118	170	288	378	375	753
Totaal	283	232	515	138	195	333	421	427	848
Nautische wetenschappen									
Nautische wetenschappen	81	17	98	32	2	34	113	19	132
Totaal	81	17	98	32	2	34	113	19	132
Totaal master - Hogescholen	614	641	1.255	292	355	647	906	996	1.902
Academisch gerichte bachelor - Universiteiten									
Archeologie en kunstwetenschappen									
Archeologie	84	85	169	7	8	15	91	93	184
Kunstwetenschappen	96	328	424	2	14	16	98	342	440
Kunstwetenschappen en de archeologie	20	55	75	-	11	11	20	66	86
Musicologie	12	26	38	2	3	5	14	29	43
Totaal	212	494	706	11	36	47	223	530	753
Architectuur									
Architectuur	600	667	1.267	30	40	70	630	707	1.337
Interieurarchitectuur	107	470	577	4	42	46	111	512	623
Totaal	707	1.137	1.844	34	82	116	741	1.219	1.960
Bewegings- en revalidatiewetenschappen									
Lichamelijke opvoeding en de bewegingswetenschappen	448	213	661	23	14	37	471	227	698
Revalidatiewetenschappen en de kinesitherapie	1.604	2.455	4.059	57	107	164	1.661	2.562	4.223
Totaal	2.052	2.668	4.720	80	121	201	2.132	2.789	4.921
Biomedische wetenschappen									
Biomedische wetenschappen	483	1.289	1.772	76	145	221	559	1.434	1.993
Totaal	483	1.289	1.772	76	145	221	559	1.434	1.993
Biotechniek									
Biowetenschappen	237	227	464	-	3	3	237	230	467
Totaal	237	227	464	-	3	3	237	230	467
Conservatie-restauratie									
Conservatie-restauratie	10	81	91	1	29	30	11	110	121
Totaal	10	81	91	1	29	30	11	110	121
Diergeneeskunde									
Diergeneeskunde	189	653	842	85	396	481	274	1.049	1.323
Totaal	189	653	842	85	396	481	274	1.049	1.323
Economische en toegepaste economische wetenschappen									
Economische wetenschappen	131	94	225	9	4	13	140	98	238
Toegepaste economische wetenschappen	1.365	999	2.364	46	40	86	1.411	1.039	2.450
Toegepaste economische wetenschappen: bedrijfskunde	412	264	676	33	23	56	445	287	732
Toegepaste economische wetenschappen: economisch beleid	34	18	52	7	3	10	41	21	62
Toegepaste economische wetenschappen: handelsingenieur	1.658	886	2.544	28	21	49	1.686	907	2.593
Toegepaste economische wetenschappen: handelsingenieur in de beleidsinformatica	154	56	210	6	2	8	160	58	218
Toegepaste economische wetenschappen: handelsingenieur / Toegepaste economische wetenschappen: handelsingenieur in de beleidsinformatica	75	31	106	4	2	6	79	33	112
Totaal	3.829	2.348	6.177	133	95	228	3.962	2.443	6.405
Economische en toegepaste economische wetenschappen; Politieke en sociale wetenschappen									
Sociaal-economische wetenschappen	113	210	323	7	20	27	120	230	350
Totaal	113	210	323	7	20	27	120	230	350
Farmaceutische wetenschappen									
Farmaceutische wetenschappen	453	1.558	2.011	40	109	149	493	1.667	2.160
Totaal	453	1.558	2.011	40	109	149	493	1.667	2.160
Geneeskunde									
Geneeskunde	1.284	1.773	3.057	91	78	169	1.375	1.851	3.226
Totaal	1.284	1.773	3.057	91	78	169	1.375	1.851	3.226
Geschiedenis									
Geschiedenis	823	389	1.212	42	17	59	865	406	1.271
Totaal	823	389	1.212	42	17	59	865	406	1.271

HOGER ONDERWIJS

Aantal inschrijvingen met een diplomacontract per soort opleiding, studiegebied en opleiding (1) (vervolg)

	Belgische studenten			Studenten van vreemde nationaliteit			Totaal		
	M	V	T	M	V	T	M	V	T
Geschiedenis; Taal- en letterkunde									
Afrikaanse talen en culturen	12	39	51	-	4	4	12	43	55
Oost-Europese talen en culturen	20	34	54	3	5	8	23	39	62
Oosterse talen en culturen	84	142	226	4	11	15	88	153	241
Taal- en regio studies: arabistiek en islamkunde	25	49	74	3	8	11	28	57	85
Taal- en regio studies: japanologie	61	91	152	9	8	17	70	99	169
Taal- en regio studies: Oude Nabije Oosten	2	1	3	-	-	-	2	1	3
Taal- en regio studies: sinologie	23	45	68	6	5	11	29	50	79
Taal- en regio studies: slavistiek en Oost-Europakunde	13	18	31	3	5	8	16	23	39
Totaal	240	419	659	28	46	74	268	465	733
Godgeleerdheid, godsdienstwetenschappen en kerkelijk recht									
Theologie en religiewetenschappen	63	79	142	8	4	12	71	83	154
Theology and Religious Studies	1	-	1	31	18	49	32	18	50
Totaal	64	79	143	39	22	61	103	101	204
Handelswetenschappen en bedrijfskunde									
Bestuurskunde en het publiek management	138	186	324	8	6	14	146	192	338
Business Administration	106	104	210	142	144	286	248	248	496
Handelsingenieur	4	1	5	-	-	-	4	1	5
Handelswetenschappen	1.965	1.436	3.401	51	38	89	2.016	1.474	3.490
Totaal	2.213	1.727	3.940	201	188	389	2.414	1.915	4.329
Industriële wetenschappen en technologie									
Engineering Technology	28	12	40	140	69	209	168	81	249
Industriële wetenschappen	4.061	468	4.529	90	16	106	4.151	484	4.635
Industriële wetenschappen: bouwkunde	185	38	223	3	4	7	188	42	230
Industriële wetenschappen: chemie	107	42	149	2	-	2	109	42	151
Industriële wetenschappen: elektromechanica	267	10	277	3	1	4	270	11	281
Industriële wetenschappen: elektronica-ICT	102	6	108	-	-	-	102	6	108
Industriële wetenschappen: industrieel ontwerpen	80	30	110	2	-	2	82	30	112
Industriële wetenschappen: informatica	109	10	119	4	-	4	113	10	123
Industriële wetenschappen: milieukunde	9	2	11	-	-	-	9	2	11
Totaal	4.948	618	5.566	244	90	334	5.192	708	5.900
Politieke en sociale wetenschappen									
Communicatiewetenschappen	397	908	1.305	17	45	62	414	953	1.367
Politieke wetenschappen	357	205	562	11	15	26	368	220	588
Politieke wetenschappen en de sociologie	234	225	459	9	19	28	243	244	487
Social Sciences	23	30	53	38	48	86	61	78	139
Sociologie	127	216	343	10	15	25	137	231	368
Totaal	1.138	1.584	2.722	85	142	227	1.223	1.726	2.949
Productontwikkeling									
Productontwikkeling	178	101	279	17	9	26	195	110	305
Totaal	178	101	279	17	9	26	195	110	305
Psychologie en pedagogische wetenschappen									
Agogische wetenschappen	27	110	137	-	8	8	27	118	145
Onderwijskunde	5	34	39	-	1	1	5	35	40
Pedagogische wetenschappen	36	595	631	1	10	11	37	605	642
Psychologie	613	2.534	3.147	60	133	193	673	2.667	3.340
Totaal	681	3.273	3.954	61	152	213	742	3.425	4.167
Rechten, notariaat en criminologische wetenschappen									
Criminologische wetenschappen	455	1.143	1.598	25	51	76	480	1.194	1.674
Rechten	2.194	3.523	5.717	69	137	206	2.263	3.660	5.923
Totaal	2.649	4.666	7.315	94	188	282	2.743	4.854	7.597
Sociale gezondheidswetenschappen									
Logopedische en audiologische wetenschappen	9	416	425	-	6	6	9	422	431
Milieu- en preventie management	48	69	117	3	4	7	51	73	124
Totaal	57	485	542	3	10	13	60	495	555
Taal- en letterkunde									
Taal- en letterkunde	528	1.467	1.995	24	105	129	552	1.572	2.124
Totaal	528	1.467	1.995	24	105	129	552	1.572	2.124
Tandheelkunde									
Tandheelkunde	98	179	277	25	23	48	123	202	325
Totaal	98	179	277	25	23	48	123	202	325
Toegepaste biologische wetenschappen									
Bio-ingenieurswetenschappen	933	863	1.796	10	12	22	943	875	1.818
Totaal	933	863	1.796	10	12	22	943	875	1.818

HOGER ONDERWIJS

Aantal inschrijvingen met een diplomacontract per soort opleiding, studiegebied en opleiding (1) (vervolg)

	Belgische studenten			Studenten van vreemde nationaliteit			Totaal		
	M	V	T	M	V	T	M	V	T
Toegepaste taalkunde									
Toegepaste taalkunde: combinatie ten minste 2 talen	457	1.274	1.731	35	92	127	492	1.366	1.858
Totaal	457	1.274	1.731	35	92	127	492	1.366	1.858
Toegepaste wetenschappen									
Ingenieurswetenschappen	1.446	302	1.748	24	5	29	1.470	307	1.777
Ingenieurswetenschappen: architectuur	319	340	659	5	12	17	324	352	676
Ingenieurswetenschappen: bouwkunde	96	25	121	1	-	1	97	25	122
Ingenieurswetenschappen: chemische technische materiaalkunde	51	27	78	-	1	1	51	28	79
Ingenieurswetenschappen: computerwetenschappen	92	10	102	2	-	2	94	10	104
Ingenieurswetenschappen: elektrotechniek	62	11	73	2	-	2	64	11	75
Ingenieurswetenschappen: toegepaste natuurkunde	41	10	51	-	-	-	41	10	51
Ingenieurswetenschappen: werktuigkunde-elektrotechniek	167	23	190	4	-	4	171	23	194
Totaal	2.274	748	3.022	38	18	56	2.312	766	3.078
Verkeerskunde									
Mobiliteitswetenschappen	33	6	39	3	-	3	36	6	42
Totaal	33	6	39	3	-	3	36	6	42
Wetenschappen									
Biochemie en de biotechnologie	252	250	502	8	14	22	260	264	524
Biologie	424	410	834	19	30	49	443	440	883
Chemie	387	186	573	17	14	31	404	200	604
Computerwetenschappen	107	7	114	6	2	8	113	9	122
Fysica	310	60	370	21	2	23	331	62	393
Fysica en de sterrenkunde	170	33	203	4	-	4	174	33	207
Geografie	72	55	127	4	3	7	76	58	134
Geografie en de geomatica	65	22	87	-	-	-	65	22	87
Geologie	77	41	118	2	6	8	79	47	126
Informatica	649	37	686	32	11	43	681	48	729
Wiskunde	262	115	377	9	9	18	271	124	395
Totaal	2.775	1.216	3.991	122	91	213	2.897	1.307	4.204
Wijsbegeerte en moraalwetenschappen									
Moraalwetenschappen	26	43	69	2	2	4	28	45	73
Philosophy	12	5	17	73	47	120	85	52	137
Wijsbegeerte	288	163	451	44	35	79	332	198	530
Wijsbegeerte en de moraalwetenschappen	29	23	52	2	4	6	31	27	58
Totaal	355	234	589	121	88	209	476	322	798
Totaal academisch gerichte bachelor - Universiteiten	30.013	31.766	61.779	1.750	2.407	4.157	31.763	34.173	65.936
Master - Universiteiten									
Archeologie en kunstwetenschappen									
Archeologie	28	41	69	-	3	3	28	44	72
Kunstwetenschappen	22	115	137	-	6	6	22	121	143
Kunstwetenschappen en de archeologie	15	24	39	1	6	7	16	30	46
Musicologie	7	11	18	-	3	3	7	14	21
Totaal	72	191	263	1	18	19	73	209	282
Archeologie en kunstwetenschappen; Economische en toegepaste economische wetenschappen; Geschiedenis; Politieke en sociale wetenschappen; Psychologie en pedagogische wetenschappen; Rechten, notariaat en criminologische wetenschappen; Taal- en letterkunde; Wetenschappen									
Urban Studies	1	1	2	25	35	60	26	36	62
Totaal	1	1	2	25	35	60	26	36	62
Archeologie en kunstwetenschappen; Taal- en letterkunde									
Cultural Studies	-	4	4	6	33	39	6	37	43
Culturele studies	21	45	66	1	1	2	22	46	68
Totaal	21	49	70	7	34	41	28	83	111
Architectuur									
Architecture	28	43	71	83	98	181	111	141	252
Architectuur	258	306	564	11	12	23	269	318	587
Interieurarchitectuur	27	162	189	3	19	22	30	181	211
Interior Architecture	2	3	5	1	2	3	3	5	8
Totaal	315	514	829	98	131	229	413	645	1.058
Architectuur; Industriële wetenschappen en technologie									
Erfgoedstudies	20	33	53	3	11	14	23	44	67
Stedenbouw en de ruimtelijke planning	54	75	129	6	7	13	60	82	142
Totaal	74	108	182	9	18	27	83	126	209

HOGER ONDERWIJS

Aantal inschrijvingen met een diplomacontract per soort opleiding, studiegebied en opleiding (1) (vervolg)

	Belgische studenten			Studenten van vreemde nationaliteit			Totaal		
	M	V	T	M	V	T	M	V	T
Bewegings- en revalidatiewetenschappen									
Adapted Physical Activity	-	2	2	5	9	14	5	11	16
Ergotherapeutische wetenschap	2	33	35	-	-	-	2	33	35
Lichamelijke opvoeding en de bewegingswetenschappen	239	124	363	4	4	8	243	128	371
Rehabilitation Sciences and Physiotherapy	-	1	1	24	31	55	24	32	56
Revalidatiewetenschappen en de kinesitherapie	640	1.108	1.748	45	81	126	685	1.189	1.874
Totaal	881	1.268	2.149	78	125	203	959	1.393	2.352
Biomedische wetenschappen									
Biomedical Sciences	29	99	128	20	43	63	49	142	191
Biomedische wetenschappen	131	403	534	13	22	35	144	425	569
Comparative Vertebrate Morphology	-	-	-	12	11	23	12	11	23
Leading International Vaccinology Education	-	-	-	11	12	23	11	12	23
Totaal	160	502	662	56	88	144	216	590	806
Biotechniek									
Biowetenschappen: land- en tuinbouwkunde	52	56	108	-	2	2	52	58	110
Biowetenschappen: voedingsindustrie	31	55	86	-	1	1	31	56	87
Totaal	83	111	194	-	3	3	83	114	197
Conservatie-restauratie									
Conservatie-restauratie	2	11	13	-	6	6	2	17	19
Totaal	2	11	13	-	6	6	2	17	19
Diergeneeskunde									
Diergeneeskunde	145	459	604	52	215	267	197	674	871
Totaal	145	459	604	52	215	267	197	674	871
Economische en toegepaste economische wetenschappen									
Accountancy en het revisoraat	28	19	47	2	-	2	30	19	49
Algemene economie	48	15	63	3	-	3	51	15	66
Applied Economic Sciences: Business Economics	1	4	5	12	14	26	13	18	31
Applied Economic Sciences: Economic Policy	7	4	11	3	4	7	10	8	18
Bedrijfsconomie	155	96	251	1	2	3	156	98	254
Bedrijfskunde	174	150	324	7	8	15	181	158	339
Beleidsconomie	39	11	50	5	1	6	44	12	56
Business Economics	266	190	456	26	43	69	292	233	525
Business Engineering	329	164	493	2	2	4	331	166	497
Business Engineering: Business and Technology	19	5	24	2	1	3	21	6	27
Cultuurmanagement	16	38	54	5	14	19	21	52	73
Economics	18	20	38	13	10	23	31	30	61
Economische wetenschappen	34	21	55	3	2	5	37	23	60
Informatiemanagement	6	1	7	1	-	1	7	1	8
Information Management	32	7	39	11	9	20	43	16	59
Management	195	104	299	4	4	8	199	108	307
Management (E)	50	32	82	152	148	300	202	180	382
Management Science	4	4	8	27	44	71	31	48	79
Organisatie en het management	39	44	83	19	19	38	58	63	121
Toegepaste economische wetenschappen	284	212	496	9	11	20	293	223	516
Toegepaste economische wetenschappen: bedrijfskunde	173	116	289	9	7	16	182	123	305
Toegepaste economische wetenschappen: economisch beleid	6	4	10	-	-	-	6	4	10
Toegepaste economische wetenschappen: handelsingenieur	438	268	706	5	5	10	443	273	716
Toegepaste economische wetenschappen: handelsingenieur in de beleidsinformatica	83	25	108	1	2	3	84	27	111
Verzekeringen	20	7	27	2	-	2	22	7	29
Totaal	2.464	1.561	4.025	324	350	674	2.788	1.911	4.699
Economische en toegepaste economische wetenschappen; Geschiedenis; Politieke en sociale wetenschappen; Taal- en letterkunde; Wijsbegeerte en moraalwetenschappen									
Gender en diversiteit	7	98	105	2	10	12	9	108	117
Totaal	7	98	105	2	10	12	9	108	117
Economische en toegepaste economische wetenschappen; Politieke en sociale wetenschappen									
Sociaal-economische wetenschappen	15	38	53	-	2	2	15	40	55
Totaal	15	38	53	-	2	2	15	40	55

HOGER ONDERWIJS

Aantal inschrijvingen met een diplomacontract per soort opleiding, studiegebied en opleiding (1) (vervolg)

	Belgische studenten			Studenten van vreemde nationaliteit			Totaal		
	M	V	T	M	V	T	M	V	T
Economische en toegepaste economische wetenschappen; Rechten, notariaat en criminologische wetenschappen									
Economie, het recht en de bedrijfskunde	36	31	67	-	-	-	36	31	67
Veiligheidswetenschappen	8	13	21	24	9	33	32	22	54
Totaal	44	44	88	24	9	33	68	53	121
Economische en toegepaste economische wetenschappen; Wetenschappen									
Toerisme	10	21	31	1	6	7	11	27	38
Totaal	10	21	31	1	6	7	11	27	38
Farmaceutische wetenschappen									
Farmaceutische zorg	78	427	505	9	25	34	87	452	539
Geneesmiddelenontwikkeling	128	232	360	4	13	17	132	245	377
Totaal	206	659	865	13	38	51	219	697	916
Geneeskunde									
Epidemiologie	5	5	10	2	2	4	7	7	14
Epidemiology	2	3	5	2	8	10	4	11	15
Geneeskunde	1.426	1.885	3.311	160	132	292	1.586	2.017	3.603
Verpleegkunde en de vroedkunde	60	300	360	-	29	29	60	329	389
Totaal	1.493	2.193	3.686	164	171	335	1.657	2.364	4.021
Geneeskunde; Toegepaste biologische wetenschappen; Toegepaste wetenschappen; Wetenschappen									
Bioinformatics	31	9	40	19	14	33	50	23	73
Totaal	31	9	40	19	14	33	50	23	73
Geschiedenis									
Geschiedenis	286	151	437	7	6	13	293	157	450
Geschiedenis van de Oudheid	10	7	17	-	1	1	10	8	18
Totaal	296	158	454	7	7	14	303	165	468
Geschiedenis; Politieke en sociale wetenschappen; Taal- en letterkunde									
European Studies: Transnational and Global Perspectives	5	9	14	50	63	113	55	72	127
Europese studies: transnationale en mondiale perspectieven	10	12	22	2	1	3	12	13	25
Totaal	15	21	36	52	64	116	67	85	152
Geschiedenis; Taal- en letterkunde									
Afrikaanse talen en culturen	3	10	13	-	-	-	3	10	13
Oost-Europese talen en culturen	6	13	19	-	-	-	6	13	19
Oosterse talen en culturen	14	52	66	1	2	3	15	54	69
Taal- en regiostudies: arabistiek en islamkunde	15	20	35	2	3	5	17	23	40
Taal- en regiostudies: japanologie	12	22	34	-	2	2	12	24	36
Taal- en regiostudies: Oude Nabije Oosten	2	1	3	-	-	-	2	1	3
Taal- en regiostudies: sinologie	5	16	21	-	3	3	5	19	24
Taal- en regiostudies: slavistiek en Oost-Europakunde	2	9	11	-	1	1	2	10	12
Totaal	59	143	202	3	11	14	62	154	216
Godgeleerdheid, godsdienstwetenschappen en kerkelijk recht									
Advanced Studies in Theology and Religion	12	2	14	55	24	79	67	26	93
Samenleving, recht en religie	3	-	3	1	-	1	4	-	4
Society, Law and Religion	2	1	3	25	11	36	27	12	39
Theologie en de religiewetenschappen	23	19	42	2	1	3	25	20	45
Theology and Religious Studies	1	-	1	23	4	27	24	4	28
Wereldreligies	17	21	38	5	3	8	22	24	46
Totaal	58	43	101	111	43	154	169	86	255
Handelswetenschappen en bedrijfskunde									
Bestuurskunde en het publiek management	99	110	209	1	1	2	100	111	211
Business Administration	88	66	154	80	93	173	168	159	327
Business Engineering	11	2	13	1	1	2	12	3	15
Handelsingenieur	19	5	24	-	-	-	19	5	24
Handelswetenschappen	914	639	1.553	11	14	25	925	653	1.578
International Business Economics and Management	37	33	70	102	139	241	139	172	311
Internationale bedrijfsconomie en het bedrijfsbeleid	17	10	27	-	2	2	17	12	29
Totaal	1.185	865	2.050	195	250	445	1.380	1.115	2.495

HOGER ONDERWIJS

Aantal inschrijvingen met een diplomacontract per soort opleiding, studiegebied en opleiding (1) (vervolg)

	Belgische studenten			Studenten van vreemde nationaliteit			Totaal		
	M	V	T	M	V	T	M	V	T
Industriële wetenschappen en technologie									
Biochemical Engineering Technology	1	-	1	7	7	14	8	7	15
Chemical Engineering Technology	-	1	1	4	4	8	4	5	9
Electromechanical Engineering Technology	7	1	8	23	7	30	30	8	38
Electronics and ICT Engineering Technology	6	-	6	34	12	46	40	12	52
Food Science, Technology and Business	-	-	-	18	31	49	18	31	49
Food Science, Technology and Nutrition	-	-	-	-	1	1	-	1	1
Industriële wetenschappen: biochemie	120	116	236	-	2	2	120	118	238
Industriële wetenschappen: bouwkunde	393	72	465	5	3	8	398	75	473
Industriële wetenschappen: chemie	212	50	262	3	1	4	215	51	266
Industriële wetenschappen: elektromechanica	808	36	844	8	-	8	816	36	852
Industriële wetenschappen: elektronica-ICT	369	18	387	11	-	11	380	18	398
Industriële wetenschappen: elektrotechniek	64	-	64	-	1	1	64	1	65
Industriële wetenschappen: energie	135	1	136	1	-	1	136	1	137
Industriële wetenschappen: industrieel ontwerpen	33	10	43	-	-	-	33	10	43
Industriële wetenschappen: informatica	87	8	95	1	-	1	88	8	96
Industriële wetenschappen: kunststofverwerking	9	2	11	-	-	-	9	2	11
Industriële wetenschappen: landmeten	12	6	18	-	-	-	12	6	18
Industriële wetenschappen: milieukunde	14	3	17	-	-	-	14	3	17
Industriële wetenschappen: nucleaire technologie	8	-	8	1	-	1	9	-	9
Industriële wetenschappen: verpakkingstechnologie	5	4	9	-	-	-	5	4	9
Stedenbouw en de ruimtelijke planning	33	26	59	1	2	3	34	28	62
Totaal	2.316	354	2.670	117	71	188	2.433	425	2.858
Politieke en sociale wetenschappen									
Communicatiewetenschappen	193	463	656	17	56	73	210	519	729
Communication Studies	5	11	16	35	89	124	40	100	140
EU-studies	50	23	73	4	3	7	54	26	80
Filmstudies en de visuele cultuur	14	26	40	2	13	15	16	39	55
Internationale betrekkingen en de diplomatie	53	60	113	18	22	40	71	82	153
Médiation interculturelle: identités, mobilités, conflits	-	-	-	5	9	14	5	9	14
Overheidsmanagement en -beleid	40	38	78	1	2	3	41	40	81
Politieke communicatie	16	13	29	5	12	17	21	25	46
Politieke wetenschappen	144	102	246	13	10	23	157	112	269
Sociaal werk	15	44	59	-	10	10	15	54	69
Sociaal werk en sociaal beleid	13	33	46	-	2	2	13	35	48
Sociologie	83	141	224	3	16	19	86	157	243
Vergelijkende en internationale politiek	82	51	133	7	6	13	89	57	146
Totaal	708	1.005	1.713	110	250	360	818	1.255	2.073
Politieke en sociale wetenschappen; Taal- en letterkunde									
Bedrijfscommunicatie	49	142	191	3	15	18	52	157	209
Totaal	49	142	191	3	15	18	52	157	209
Politieke en sociale wetenschappen; Wetenschappen									
Milieuwetenschap	27	19	46	1	4	5	28	23	51
Totaal	27	19	46	1	4	5	28	23	51
Productontwikkeling									
Productontwikkeling	82	49	131	1	3	4	83	52	135
Totaal	82	49	131	1	3	4	83	52	135
Psychologie en pedagogische wetenschappen									
Agogische wetenschappen	16	75	91	-	2	2	16	77	93
Educatieve studies	11	52	63	-	1	1	11	53	64
Educational Sciences	2	1	3	16	45	61	18	46	64
Educational Studies	-	1	1	6	22	28	6	23	29
Onderwijskunde	1	10	11	1	-	1	2	10	12
Opleidings- en onderwijswetenschappen	40	95	135	4	23	27	44	118	162
Pedagogische wetenschappen	49	678	727	4	25	29	53	703	756
Psychologie	327	1.722	2.049	37	103	140	364	1.825	2.189
Psychology: Theory and Research	10	13	23	6	19	25	16	32	48
Sociaal werk	4	56	60	-	1	1	4	57	61
Social and Cultural Anthropology	5	19	24	25	55	80	30	74	104
Sociale en culturele antropologie	15	44	59	2	3	5	17	47	64
Totaal	480	2.766	3.246	101	299	400	581	3.065	3.646
Rechten, notariaat en criminologische wetenschappen									
Criminologische wetenschappen	151	367	518	9	17	26	160	384	544
Criminology	-	1	1	2	10	12	2	11	13
Law	6	8	14	5	20	25	11	28	39
Rechten	1.208	1.918	3.126	13	36	49	1.221	1.954	3.175
Totaal	1.365	2.294	3.659	29	83	112	1.394	2.377	3.771

HOGER ONDERWIJS

Aantal inschrijvingen met een diplomacontract per soort opleiding, studiegebied en opleiding (1) (vervolg)

	Belgische studenten			Studenten van vreemde nationaliteit			Totaal		
	M	V	T	M	V	T	M	V	T
Sociale gezondheidswetenschappen									
Gezondheidsvoorlichting en -bevordering	11	59	70	-	3	3	11	62	73
Logopedische en audiologische wetenschappen	3	176	179	-	3	3	3	179	182
Management en het beleid van de gezondheidszorg	97	256	353	3	5	8	100	261	361
Management, zorg en beleid in de gerontologie	9	28	37	-	1	1	9	29	38
Milieu- en preventiemanagement	24	29	53	-	-	-	24	29	53
Seksuologie	10	93	103	5	24	29	15	117	132
Totaal	154	641	795	8	36	44	162	677	839
Taal- en letterkunde									
Historische taal- en letterkunde	3	7	10	1	1	2	4	8	12
Langue et littérature françaises	1	-	1	-	-	-	1	-	1
Linguistics and Literary Studies	13	34	47	11	36	47	24	70	94
Linguistics and Literature: English	-	1	1	1	10	11	1	11	12
Meertalige professionele communicatie	20	95	115	6	13	19	26	108	134
Taal- en letterkunde	154	379	533	9	35	44	163	414	577
Taalkunde	11	26	37	1	2	3	12	28	40
Theater- en de filmwetenschap	17	57	74	1	3	4	18	60	78
Vergelijkende moderne letterkunde	13	55	68	-	3	3	13	58	71
Western Literature	4	5	9	5	22	27	9	27	36
Westerse literatuur	13	43	56	1	1	2	14	44	58
Totaal	249	702	951	36	126	162	285	828	1.113
Tandheelkunde									
Tandheelkunde	65	130	195	26	16	42	91	146	237
Totaal	65	130	195	26	16	42	91	146	237
Toegepaste biologische wetenschappen									
Aquaculture	1	-	1	22	12	34	23	12	35
Bio-ingenieurswetenschappen: biosysteemtechniek	54	22	76	-	-	-	54	22	76
Bio-ingenieurswetenschappen: bos- en natuurbeheer	19	15	34	-	-	-	19	15	34
Bio-ingenieurswetenschappen: cel- en genbiotechnologie	94	125	219	-	2	2	94	127	221
Bio-ingenieurswetenschappen: chemie en bioprocesstechnologie	66	40	106	-	1	1	66	41	107
Bio-ingenieurswetenschappen: katalytische technologie	46	21	67	-	-	-	46	21	67
Bio-ingenieurswetenschappen: land- en waterbeheer	6	12	18	-	-	-	6	12	18
Bio-ingenieurswetenschappen: landbeheer	40	34	74	8	11	19	48	45	93
Bio-ingenieurswetenschappen: landbouwkunde	64	64	128	-	2	2	64	66	130
Bio-ingenieurswetenschappen: levensmiddelenwetenschappen: levensmiddelenwetenschappen	43	45	88	-	-	-	43	45	88
Bio-ingenieurswetenschappen: levensmiddelenwetenschappen en voeding	19	26	45	-	-	-	19	26	45
Bio-ingenieurswetenschappen: milieutechnologie	48	35	83	1	-	1	49	35	84
Bioscience Engineering: Human Health Engineering	4	-	4	1	3	4	5	3	8
Environmental Technology and Engineering	-	2	2	11	15	26	11	17	28
Food Technology	-	-	-	31	38	69	31	38	69
Milieusanering en het milieubeheer	1	-	1	15	31	46	16	31	47
Molecular Biology	-	-	-	36	40	76	36	40	76
Nutrition and Rural Development	2	3	5	17	31	48	19	34	53
Rural Development	-	-	-	22	33	55	22	33	55
Totaal	507	444	951	164	219	383	671	663	1.334
Toegepaste biologische wetenschappen; Toegepaste wetenschappen									
Water Resources Engineering	2	1	3	40	20	60	42	21	63
Totaal	2	1	3	40	20	60	42	21	63
Toegepaste biologische wetenschappen; Toegepaste wetenschappen; Wetenschappen									
Bio-ingenieurswetenschappen: milieutechnologie	32	31	63	-	-	-	32	31	63
Nanoscience and Nanotechnology	4	-	4	40	14	54	44	14	58
Nanoscience, Nanotechnology and Nanoengineering	14	4	18	22	9	31	36	13	49
Nanowetenschappen, nanotechnologie en nano-engineering	14	1	15	-	-	-	14	1	15
Totaal	64	36	100	62	23	85	126	59	185
Toegepaste biologische wetenschappen; Wetenschappen									
Physical Land Resources	-	-	-	31	17	48	31	17	48
Totaal	-	-	-	31	17	48	31	17	48

HOGER ONDERWIJS

Aantal inschrijvingen met een diplomacontract per soort opleiding, studiegebied en opleiding (1) (vervolg)

	Belgische studenten			Studenten van vreemde nationaliteit			Totaal		
	M	V	T	M	V	T	M	V	T
Toegepaste taalkunde									
Journalistiek	53	101	154	6	19	25	59	120	179
Meertalige communicatie	52	189	241	1	11	12	53	200	253
Tolken: combinatie van ten minste 2 talen	28	81	109	1	6	7	29	87	116
Vertalen: combinatie van ten minste 2 talen	64	206	270	4	18	22	68	224	292
Totaal	197	577	774	12	54	66	209	631	840
Toegepaste wetenschappen									
Applied Sciences and Engineering: Applied Computer Science	3	-	3	29	16	45	32	16	48
Applied Sciences and Engineering: Computer Science	14	1	15	18	17	35	32	18	50
Architectural Engineering	23	24	47	7	1	8	30	25	55
Biomedical Engineering	65	42	107	33	28	61	98	70	168
Chemical and Materials Engineering	8	3	11	4	4	8	12	7	19
Chemical Engineering	109	38	147	6	10	16	115	48	163
Civil Engineering	151	31	182	21	8	29	172	39	211
Computer Science Engineering	144	10	154	1	-	1	145	10	155
Electrical Engineering	45	3	48	55	15	70	100	18	118
Electromechanical Engineering	197	12	209	26	3	29	223	15	238
Electronics and Information Technology Engineering	5	2	7	7	4	11	12	6	18
Energie	6	-	6	18	15	33	24	15	39
Engineering Physics	34	4	38	-	-	-	34	4	38
Engineering: Computer Science	-	-	-	10	8	18	10	8	18
Engineering: Energy	6	2	8	9	3	12	15	5	20
Fire Safety Engineering	7	2	9	22	11	33	29	13	42
Industrial Engineering and Operations Research	45	13	58	7	7	14	52	20	72
Ingenieurswetenschappen: architectuur	164	184	348	2	4	6	166	188	354
Ingenieurswetenschappen: biomedische technologie	6	2	8	1	-	1	7	2	9
Ingenieurswetenschappen: bouwkunde	88	15	103	1	1	2	89	16	105
Ingenieurswetenschappen: chemische technologie	9	1	10	-	-	-	9	1	10
Ingenieurswetenschappen: computerwetenschappen	265	12	277	8	1	9	273	13	286
Ingenieurswetenschappen: elektrotechniek	86	11	97	-	-	-	86	11	97
Ingenieurswetenschappen: energie	44	8	52	1	-	1	45	8	53
Ingenieurswetenschappen: fotonica	6	1	7	-	-	-	6	1	7
Ingenieurswetenschappen: materiaalkunde	16	9	25	-	-	-	16	9	25
Ingenieurswetenschappen: toegepaste computerwetenschappen	2	-	2	-	-	-	2	-	2
Ingenieurswetenschappen: verkeer, logistiek en intelligente transportsystemen	17	-	17	-	-	-	17	-	17
Ingenieurswetenschappen: werktuigkunde	243	14	257	1	-	1	244	14	258
Ingenieurswetenschappen: wiskundige ingenieurstechnieken	34	9	43	1	-	1	35	9	44
Materials Engineering	1	1	2	19	11	30	20	12	32
Mathematical Engineering	2	-	2	6	2	8	8	2	10
Mechanical Engineering	2	-	2	14	4	18	16	4	20
Nuclear Fusion Science and Engineering Physics	-	-	-	20	4	24	20	4	24
Photonics	9	1	10	18	8	26	27	9	36
Photonics Engineering	-	-	-	1	1	2	1	1	2
Stedenbouw en de ruimtelijke planning	18	16	34	-	-	-	18	16	34
Sustainable Materials Engineering	19	14	33	2	3	5	21	17	38
Textile Engineering	-	-	-	1	1	2	1	1	2
Totaal	1.893	485	2.378	369	190	559	2.262	675	2.937
Verkeerskunde									
Mobiliteitswetenschappen	9	2	11	5	2	7	14	4	18
Transportation Sciences	6	1	7	38	13	51	44	14	58
Totaal	15	3	18	43	15	58	58	18	76
Wetenschappen									
Agro- and Environmental Nematology	1	1	2	20	13	33	21	14	35
Astronomy and Astrophysics	11	-	11	10	1	11	21	1	22
Biochemie en de biotechnologie	84	83	167	5	2	7	89	85	174
Biochemistry and Biotechnology	35	58	93	2	7	9	37	65	102
Biologie	72	74	146	2	1	3	74	75	149
Biology	93	86	179	62	70	132	155	156	311
Biomolecular Sciences	2	4	6	5	3	8	7	7	14
Biophysics, Biochemistry and Biotechnology	3	4	7	6	5	11	9	9	18
Chemie	97	37	134	7	1	8	104	38	142
Chemistry	50	13	63	4	8	12	54	21	75
Computer Science	6	-	6	8	5	13	14	5	19
Fysica	53	8	61	5	-	5	58	8	66
Fysica en de sterrenkunde	58	8	66	2	-	2	60	8	68
Geografie	40	34	74	-	1	1	40	35	75
Geography	27	14	41	7	16	23	34	30	64
Geologie	10	5	15	-	1	1	10	6	16
Geology	32	18	50	5	2	7	37	20	57

HOGER ONDERWIJS

Aantal inschrijvingen met een diplomacontract per soort opleiding, studiegebied en opleiding (1) (vervolg)

	Belgische studenten			Studenten van vreemde nationaliteit			Totaal		
	M	V	T	M	V	T	M	V	T
Geomatica en de landmeetkunde	16	3	19	1	-	1	17	3	20
Informatica	82	9	91	3	1	4	85	10	95
Marine and Lacustrine Science and Management	3	8	11	19	16	35	22	24	46
Marine Biodiversity and Conservation	5	7	12	21	48	69	26	55	81
Mathematics	30	19	49	7	5	12	37	24	61
Nematology	-	-	-	2	-	2	2	-	2
Physics	43	3	46	10	3	13	53	6	59
Physics and Astronomy	13	3	16	2	-	2	15	3	18
Statistics	34	28	62	199	105	304	233	133	366
Statistiek	1	2	3	-	-	-	1	2	3
Sterrenkunde	2	1	3	-	-	-	2	1	3
Sustainable Territorial Development	1	-	1	17	33	50	18	33	51
Theoretical Chemistry and Computational Modelling	-	-	-	2	7	9	2	7	9
Toegepaste informatica	57	3	60	2	-	2	59	3	62
Wiskunde	57	40	97	4	1	5	61	41	102
Wiskundige informatica	5	2	7	-	-	-	5	2	7
Totaal	1.023	575	1.598	439	355	794	1.462	930	2.392
Wijsbegeerte en moraalwetenschappen									
Moraalwetenschappen	11	12	23	-	-	-	11	12	23
Philosophy	6	6	12	89	31	120	95	37	132
Wijsbegeerte	99	41	140	15	12	27	114	53	167
Wijsbegeerte en de moraalwetenschappen	33	10	43	-	1	1	33	11	44
Totaal	149	69	218	104	44	148	253	113	366
Totaal master - Universiteiten	16.982	19.359	36.341	2.937	3.488	6.425	19.919	22.847	42.766
Totaal professioneel gerichte bachelor (HS)	46.566	61.281	107.847	2.099	3.694	5.793	48.665	64.975	113.640
Totaal academisch gerichte bachelor (HS en UN)	31.672	33.550	65.222	2.191	2.875	5.066	33.863	36.425	70.288
Totaal master (HS en UN)	17.596	20.000	37.596	3.229	3.843	7.072	20.825	23.843	44.668
Algemeen totaal	95.834	114.831	210.665	7.519	10.412	17.931	103.353	125.243	228.596

(1) Het betreft enkel de basisopleidingen.

HOGER ONDERWIJS

Aantal inschrijvingen met een diplomacontract per soort opleiding en instelling

	Belgische studenten			Studenten van vreemde nationaliteit			Totaal		
	M	V	T	M	V	T	M	V	T
Professioneel gerichte bachelor									
Artesis Plantijn Hogeschool Antwerpen	3.813	4.926	8.739	256	617	873	4.069	5.543	9.612
Arteveldehogeschool	4.263	7.901	12.164	124	213	337	4.387	8.114	12.501
Erasmushogeschool Brussel	1.722	2.506	4.228	95	181	276	1.817	2.687	4.504
Hogere Zeevaartschool	55	1	56	35	2	37	90	3	93
Hogeschool Gent	5.884	6.097	11.981	125	200	325	6.009	6.297	12.306
Hogeschool PXL	3.447	3.349	6.796	221	232	453	3.668	3.581	7.249
Hogeschool West-Vlaanderen	3.068	2.332	5.400	135	93	228	3.203	2.425	5.628
Karel de Grote-Hogeschool KH Antwerpen	4.885	5.955	10.840	280	549	829	5.165	6.504	11.669
Katholieke Hogeschool Vives Noord	1.273	2.022	3.295	27	26	53	1.300	2.048	3.348
Katholieke Hogeschool Vives Zuid	3.248	5.034	8.282	43	105	148	3.291	5.139	8.430
LUCA School of Arts	573	556	1.129	48	74	122	621	630	1.251
Odisee	3.962	5.242	9.204	190	270	460	4.152	5.512	9.664
Thomas More Kempen	3.167	3.721	6.888	113	313	426	3.280	4.034	7.314
Thomas More Mechelen-Antwerpen	2.591	4.245	6.836	157	388	545	2.748	4.633	7.381
UC Leuven	2.922	4.835	7.757	136	243	379	3.058	5.078	8.136
UC Limburg	1.671	2.474	4.145	110	180	290	1.781	2.654	4.435
Erasmushogeschool Brussel - Odisee	22	85	107	4	8	12	26	93	119
Totaal	46.566	61.281	107.847	2.099	3.694	5.793	48.665	64.975	113.640
Academisch gerichte bachelor									
Artesis Plantijn Hogeschool Antwerpen	205	240	445	106	176	282	311	416	727
Erasmushogeschool Brussel	213	198	411	118	86	204	331	284	615
Hogere Zeevaartschool	209	37	246	111	12	123	320	49	369
Hogeschool Gent	378	393	771	44	75	119	422	468	890
Karel de Grote-Hogeschool KH Antwerpen	76	164	240	5	17	22	81	181	262
LUCA School of Arts	363	502	865	39	74	113	402	576	978
Hogeschool PXL - LUCA School of Arts	215	250	465	18	28	46	233	278	511
Katholieke Universiteit Leuven	11.551	11.393	22.944	825	845	1.670	12.376	12.238	24.614
transnationale Universiteit Limburg	208	224	432	12	24	36	220	248	468
Universiteit Antwerpen	4.302	4.661	8.963	395	708	1.103	4.697	5.369	10.066
Universiteit Gent	9.552	10.929	20.481	239	440	679	9.791	11.369	21.160
Universiteit Hasselt	1.170	1.117	2.287	69	66	135	1.239	1.183	2.422
Vrije Universiteit Brussel	2.546	2.961	5.507	145	261	406	2.691	3.222	5.913
K.U.Leuven - tUL	209	393	602	10	13	23	219	406	625
K.U.Leuven - UHasselt	452	58	510	17	2	19	469	60	529
UGent - V.U.Brussel	23	30	53	38	48	86	61	78	139
Totaal	31.672	33.550	65.222	2.191	2.875	5.066	33.863	36.425	70.288
Master									
Artesis Plantijn Hogeschool Antwerpen	98	83	181	62	86	148	160	169	329
Erasmushogeschool Brussel	78	63	141	76	103	179	154	166	320
Hogere Zeevaartschool	81	17	98	32	2	34	113	19	132
Hogeschool Gent	155	158	313	42	69	111	197	227	424
Hogeschool PXL	1	-	1	1	3	4	2	3	5
Karel de Grote-Hogeschool KH Antwerpen	23	49	72	5	8	13	28	57	85
LUCA School of Arts	117	199	316	65	81	146	182	280	462
LUCA School of Arts - Hogeschool PXL	61	72	133	9	3	12	70	75	145
Katholieke Universiteit Leuven	7.369	7.559	14.928	1.365	1.429	2.794	8.734	8.988	17.722
transnationale Universiteit Limburg	73	66	139	139	63	202	212	129	341
Universiteit Antwerpen	2.032	2.549	4.581	284	509	793	2.316	3.058	5.374
Universiteit Gent	5.292	6.614	11.906	344	600	944	5.636	7.214	12.850
Universiteit Hasselt	271	325	596	95	66	161	366	391	757
Vrije Universiteit Brussel	1.519	1.912	3.431	492	629	1.121	2.011	2.541	4.552
K.U.Leuven - tUL	57	87	144	-	2	2	57	89	146
K.U.Leuven - UGent	32	18	50	36	40	76	68	58	126
K.U.Leuven - UGent - UHasselt - V.U.Brussel	10	21	31	1	6	7	11	27	38
K.U.Leuven - UHasselt	223	26	249	7	1	8	230	27	257
K.U.Leuven - Universiteit Antwerpen - UGent - UHasselt	2	33	35	-	-	-	2	33	35
K.U.Leuven - Universiteit Antwerpen - UGent - UHasselt - V.U.Brussel	7	98	105	2	10	12	9	108	117
K.U.Leuven - Universiteit Antwerpen - V.U.Brussel	-	-	-	36	40	76	36	40	76
K.U.Leuven - V.U.Brussel	48	26	74	47	36	83	95	62	157
UGent - V.U.Brussel	44	17	61	70	41	111	114	58	172
Universiteit Antwerpen - UGent - V.U.Brussel	3	8	11	19	16	35	22	24	46
Totaal	17.596	20.000	37.596	3.229	3.843	7.072	20.825	23.843	44.668
Totaal BAMA en basisopleidingen	95.834	114.831	210.665	7.519	10.412	17.931	103.353	125.243	228.596

HOGER ONDERWIJS

Aantal inschrijvingen met een diplomacontract per soort opleiding en instelling (vervolg)

	Belgische studenten			Studenten van vreemde nationaliteit			Totaal		
	M	V	T	M	V	T	M	V	T
Bachelor na bachelor									
Artesis Plantijn Hogeschool Antwerpen	23	103	126	1	9	10	24	112	136
Arteveldehogeschool	32	310	342	1	3	4	33	313	346
Erasmushogeschool Brussel	12	63	75	1	4	5	13	67	80
Hogeschool Gent	109	206	315	4	7	11	113	213	326
Hogeschool PXL	34	110	144	3	4	7	37	114	151
Hogeschool West-Vlaanderen	12	7	19	-	2	2	12	9	21
Karel de Grote-Hogeschool KH Antwerpen	22	161	183	1	1	2	23	162	185
Katholieke Hogeschool Vives Noord	19	94	113	-	-	-	19	94	113
Katholieke Hogeschool Vives Zuid	53	189	242	2	4	6	55	193	248
Odisee	21	79	100	2	3	5	23	82	105
Thomas More Kempen	25	269	294	1	10	11	26	279	305
Thomas More Mechelen-Antwerpen	43	155	198	3	7	10	46	162	208
UC Leuven	129	390	519	11	17	28	140	407	547
UC Limburg	38	306	344	-	4	4	38	310	348
Artesis Plantijn Hogeschool Antwerpen - Arteveldehogeschool - Karel de Grote-Hogeschool KH Antwerpen	7	90	97	-	5	5	7	95	102
Totaal	579	2.532	3.111	30	80	110	609	2.612	3.221
Master na master									
Hogeschool Gent	1	-	1	8	7	15	9	7	16
Karel de Grote-Hogeschool KH Antwerpen	1	4	5	1	3	4	2	7	9
LUCA School of Arts	-	3	3	3	3	6	3	6	9
Katholieke Universiteit Leuven	991	1.255	2.246	225	202	427	1.216	1.457	2.673
Universiteit Antwerpen	227	350	577	85	108	193	312	458	770
Universiteit Gent	542	790	1.332	94	93	187	636	883	1.519
Vrije Universiteit Brussel	223	350	573	65	95	160	288	445	733
K.U.Leuven - UGent	5	1	6	1	-	1	6	1	7
K.U.Leuven - Universiteit Antwerpen - UGent - V.U.Brussel	2	-	2	1	1	2	3	1	4
UGent - V.U.Brussel	10	6	16	1	1	2	11	7	18
Universiteit Antwerpen - UGent	2	4	6	7	3	10	9	7	16
Totaal	2.004	2.763	4.767	491	516	1.007	2.495	3.279	5.774
Specifieke lerarenopleiding na professioneel gerichte bachelor									
Artesis Plantijn Hogeschool Antwerpen	3	13	16	-	1	1	3	14	17
Totaal	3	13	16	-	1	1	3	14	17
Specifieke lerarenopleiding na master									
Artesis Plantijn Hogeschool Antwerpen	56	66	122	4	2	6	60	68	128
Erasmushogeschool Brussel	18	11	29	1	-	1	19	11	30
Hogeschool Gent	32	42	74	2	7	9	34	49	83
LUCA School of Arts	81	120	201	5	11	16	86	131	217
LUCA School of Arts - Hogeschool PXL	4	16	20	-	2	2	4	18	22
Katholieke Universiteit Leuven	125	284	409	8	13	21	133	297	430
Universiteit Antwerpen	48	97	145	6	8	14	54	105	159
Universiteit Gent	142	260	402	-	7	7	142	267	409
Universiteit Hasselt	6	5	11	-	-	-	6	5	11
Vrije Universiteit Brussel	42	64	106	3	4	7	45	68	113
Totaal	554	965	1.519	29	54	83	583	1.019	1.602
Doctoraatsopleiding									
Katholieke Universiteit Leuven	1.509	1.252	2.761	1.443	1.009	2.452	2.952	2.261	5.213
Universiteit Gent	1.438	1.334	2.772	1.096	976	2.072	2.534	2.310	4.844
Vrije Universiteit Brussel	503	431	934	414	352	766	917	783	1.700
Totaal	3.450	3.017	6.467	2.953	2.337	5.290	6.403	5.354	11.757
Academische graad van doctor									
Katholieke Universiteit Leuven	294	227	521	254	158	412	548	385	933
transnationale Universiteit Limburg	45	53	98	27	32	59	72	85	157
Universiteit Antwerpen	542	590	1.132	408	328	736	950	918	1.868
Universiteit Gent	1.441	1.338	2.779	1.056	942	1.998	2.497	2.280	4.777
Universiteit Hasselt	119	99	218	90	64	154	209	163	372
Vrije Universiteit Brussel	501	432	933	417	354	771	918	786	1.704
Totaal	2.942	2.739	5.681	2.252	1.878	4.130	5.194	4.617	9.811
Vorbereidingsprogramma									
Artesis Plantijn Hogeschool Antwerpen	1	-	1	9	19	28	10	19	29
Erasmushogeschool Brussel	-	8	8	2	4	6	2	12	14
Hogeschool Gent	-	4	4	1	6	7	1	10	11
LUCA School of Arts	1	1	2	1	3	4	2	4	6
Thomas More Mechelen-Antwerpen	-	1	1	-	-	-	-	1	1

HOGER ONDERWIJS

Aantal inschrijvingen met een diplomacontract per soort opleiding en instelling (vervolg)

	Belgische studenten			Studenten van vreemde nationaliteit			Totaal		
	M	V	T	M	V	T	M	V	T
LUCA School of Arts - Hogeschool PXL	-	3	3	-	-	-	-	3	3
Katholieke Universiteit Leuven	340	287	627	139	199	338	479	486	965
Universiteit Antwerpen	85	140	225	21	49	70	106	189	295
Universiteit Gent	325	296	621	17	18	35	342	314	656
Universiteit Hasselt	3	2	5	31	18	49	34	20	54
Vrije Universiteit Brussel	154	180	334	126	149	275	280	329	609
K.U.Leuven - UHasselt	4	1	5	1	-	1	5	1	6
Totaal	913	923	1.836	348	465	813	1.261	1.388	2.649
Schakelprogramma									
Artesis Plantijn Hogeschool Antwerpen	2	1	3	3	3	6	5	4	9
Erasmushogeschool Brussel	-	3	3	-	1	1	-	4	4
Hogeschool Gent	6	6	12	4	5	9	10	11	21
Karel de Grote-Hogeschool KH Antwerpen	2	1	3	3	3	6	5	4	9
LUCA School of Arts	7	6	13	-	-	-	7	6	13
LUCA School of Arts - Hogeschool PXL	7	5	12	1	4	5	8	9	17
Katholieke Universiteit Leuven	1.112	1.140	2.252	56	75	131	1.168	1.215	2.383
transnationale Universiteit Limburg	12	5	17	1	-	1	13	5	18
Universiteit Antwerpen	361	571	932	86	154	240	447	725	1.172
Universiteit Gent	824	1.180	2.004	13	40	53	837	1.220	2.057
Universiteit Hasselt	19	13	32	9	5	14	28	18	46
Vrije Universiteit Brussel	401	537	938	29	40	69	430	577	1.007
K.U.Leuven - tUL	16	46	62	-	-	-	16	46	62
K.U.Leuven - Universiteit Antwerpen - UGent - UHasselt	6	31	37	-	-	-	6	31	37
K.U.Leuven - UHasselt	132	18	150	7	-	7	139	18	157
Totaal	2.907	3.563	6.470	212	330	542	3.119	3.893	7.012
Totaal per instelling									
Artesis Plantijn Hogeschool Antwerpen	4.201	5.432	9.633	441	913	1.354	4.642	6.345	10.987
Arteveldehogeschool	4.295	8.211	12.506	125	216	341	4.420	8.427	12.847
Erasmushogeschool Brussel	2.043	2.852	4.895	293	379	672	2.336	3.231	5.567
Hogere Zeevaartschool	345	55	400	178	16	194	523	71	594
Hogeschool Gent	6.565	6.906	13.471	230	376	606	6.795	7.282	14.077
Hogeschool PXL	3.482	3.459	6.941	225	239	464	3.707	3.698	7.405
Hogeschool West-Vlaanderen	3.080	2.339	5.419	135	95	230	3.215	2.434	5.649
Karel de Grote-Hogeschool KH Antwerpen	5.009	6.334	11.343	295	581	876	5.304	6.915	12.219
Katholieke Hogeschool Vives Noord	1.292	2.116	3.408	27	26	53	1.319	2.142	3.461
Katholieke Hogeschool Vives Zuid	3.301	5.223	8.524	45	109	154	3.346	5.332	8.678
LUCA School of Arts	1.142	1.387	2.529	161	246	407	1.303	1.633	2.936
Odisee	3.983	5.321	9.304	192	273	465	4.175	5.594	9.769
Thomas More Kempen	3.192	3.990	7.182	114	323	437	3.306	4.313	7.619
Thomas More Mechelen-Antwerpen	2.634	4.401	7.035	160	395	555	2.794	4.796	7.590
UC Leuven	3.051	5.225	8.276	147	260	407	3.198	5.485	8.683
UC Limburg	1.709	2.780	4.489	110	184	294	1.819	2.964	4.783
Artesis Plantijn Hogeschool Antwerpen - Artevelde- hogeschool - Karel de Grote-Hogeschool KH Antwerpen	7	90	97	-	5	5	7	95	102
Erasmushogeschool Brussel - Odisee	22	85	107	4	8	12	26	93	119
LUCA School of Arts - Hogeschool PXL	287	346	633	28	37	65	315	383	698
Katholieke Universiteit Leuven	23.291	23.397	46.688	4.315	3.930	8.245	27.606	27.327	54.933
transnationale Universiteit Limburg	338	348	686	179	119	298	517	467	984
Universiteit Antwerpen	7.597	8.958	16.555	1.285	1.864	3.149	8.882	10.822	19.704
Universiteit Gent	19.556	22.741	42.297	2.859	3.116	5.975	22.415	25.857	48.272
Universiteit Hasselt	1.588	1.561	3.149	294	219	513	1.882	1.780	3.662
Vrije Universiteit Brussel	5.889	6.867	12.756	1.691	1.884	3.575	7.580	8.751	16.331
K.U.Leuven - tUL	282	526	808	10	15	25	292	541	833
K.U.Leuven - UGent	37	19	56	37	40	77	74	59	133
K.U.Leuven - UGent - UHasselt - V.U.Brussel	10	21	31	1	6	7	11	27	38
K.U.Leuven - UHasselt	811	103	914	32	3	35	843	106	949
K.U.Leuven - Universiteit Antwerpen - UGent - UHasselt	8	64	72	-	-	-	8	64	72
K.U.Leuven - Universiteit Antwerpen - UGent - UHasselt - V.U.Brussel	7	98	105	2	10	12	9	108	117
K.U.Leuven - Universiteit Antwerpen - UGent - V.U.Brussel	2	-	2	1	1	2	3	1	4
K.U.Leuven - Universiteit Antwerpen - V.U.Brussel	-	-	-	36	40	76	36	40	76
K.U.Leuven - V.U.Brussel	48	26	74	47	36	83	95	62	157
UGent - V.U.Brussel	77	53	130	109	90	199	186	143	329
Universiteit Antwerpen - UGent	2	4	6	7	3	10	9	7	16
Universiteit Antwerpen - UGent - V.U.Brussel	3	8	11	19	16	35	22	24	46
Algemeen totaal	109.186	131.346	240.532	13.834	16.073	29.907	123.020	147.419	270.439

HOGER ONDERWIJS

Aantal inschrijvingen met een diplomacontract in een voorbereidings- of schakelprogramma, per studiegebied

	Belgische studenten			Studenten van vreemde nationaliteit			Totaal		
	M	V	T	M	V	T	M	V	T
Vorbereidingsprogramma									
Archeologie en kunstwetenschappen	9	9	18	-	2	2	9	11	20
Archeologie en kunstwetenschappen; Taal- en letterkunde	-	4	4	2	10	12	2	14	16
Architectuur	3	13	16	2	4	6	5	17	22
Architectuur; Industriële wetenschappen en technologie	3	8	11	-	1	1	3	9	12
Audiovisuele en beeldende kunst	1	15	16	6	22	28	7	37	44
Bewegings- en revalidatiewetenschappen	-	2	2	7	8	15	7	10	17
Biomedische wetenschappen	1	1	2	-	1	1	1	2	3
Biotechniek	1	4	5	-	1	1	1	5	6
Economische en toegepaste economische wetenschappen	442	274	716	129	102	231	571	376	947
Economische en toegepaste economische wetenschappen; Politieke en sociale wetenschappen	2	5	7	-	2	2	2	7	9
Economische en toegepaste economische wetenschappen; Rechten, notariaat en criminologische wetenschappen	16	9	25	-	-	-	16	9	25
Economische en toegepaste economische wetenschappen; Wetenschappen	1	10	11	1	2	3	2	12	14
Farmaceutische wetenschappen	-	1	1	1	3	4	1	4	5
Geneeskunde	12	16	28	3	8	11	15	24	39
Geneeskunde; Toegepaste wetenschappen; Wetenschappen	2	1	3	-	-	-	2	1	3
Geschiedenis	14	14	28	1	1	2	15	15	30
Geschiedenis; Taal- en letterkunde	2	2	4	-	-	-	2	2	4
Handelswetenschappen en bedrijfskunde	71	57	128	90	133	223	161	190	351
Industriële wetenschappen en technologie	21	5	26	14	8	22	35	13	48
Muziek en podiumkunsten	1	1	2	7	10	17	8	11	19
Onderwijs	-	1	1	-	-	-	-	1	1
Politieke en sociale wetenschappen	109	142	251	37	74	111	146	216	362
Politieke en sociale wetenschappen; Taal- en letterkunde	3	2	5	-	-	-	3	2	5
Politieke en sociale wetenschappen; Wetenschappen	-	1	1	-	-	-	-	1	1
Psychologie en pedagogische wetenschappen	29	114	143	3	19	22	32	133	165
Rechten, notariaat en criminologische wetenschappen	55	66	121	3	8	11	58	74	132
Sociale gezondheidswetenschappen	9	29	38	2	2	4	11	31	42
Taal- en letterkunde	10	34	44	9	19	28	19	53	72
Tandheelkunde	-	-	-	-	2	2	-	2	2
Toegepaste biologische wetenschappen	13	3	16	-	1	1	13	4	17
Toegepaste biologische wetenschappen; Toegepaste wetenschappen; Wetenschappen	1	1	2	-	-	-	1	1	2
Toegepaste taalkunde	13	41	54	5	8	13	18	49	67
Toegepaste wetenschappen	41	17	58	1	1	2	42	18	60
Verkeerskunde	-	-	-	19	10	29	19	10	29
Wetenschappen	14	5	19	4	1	5	18	6	24
Wijsbegeerte en moraalwetenschappen	14	16	30	2	2	4	16	18	34
Totaal	913	923	1.836	348	465	813	1.261	1.388	2.649
Schakelprogramma									
Archeologie en kunstwetenschappen	1	3	4	1	1	2	2	4	6
Archeologie en kunstwetenschappen; Taal- en letterkunde	3	27	30	-	1	1	3	28	31
Architectuur	40	55	95	1	5	6	41	60	101
Architectuur; Industriële wetenschappen en technologie	15	15	30	4	-	4	19	15	34
Audiovisuele en beeldende kunst	21	20	41	8	11	19	29	31	60
Bewegings- en revalidatiewetenschappen	7	31	38	7	8	15	14	39	53
Biomedische wetenschappen	12	51	63	3	1	4	15	52	67
Biotechniek	41	46	87	-	1	1	41	47	88
Economische en toegepaste economische wetenschappen	299	218	517	52	40	92	351	258	609
Economische en toegepaste economische wetenschappen; Geschiedenis; Politieke en sociale wetenschappen; Taal- en letterkunde; Wijsbegeerte en moraalwetenschappen	5	69	74	-	2	2	5	71	76
Economische en toegepaste economische wetenschappen; Rechten, notariaat en criminologische wetenschappen	2	1	3	11	1	12	13	2	15
Economische en toegepaste economische wetenschappen; Wetenschappen	8	10	18	2	4	6	10	14	24
Geneeskunde	73	292	365	3	38	41	76	330	406
Geschiedenis	17	13	30	1	-	1	18	13	31
Geschiedenis; Taal- en letterkunde	-	2	2	-	1	1	-	3	3
Godgeleerdheid, godsdienstwetenschappen en kerkelijk recht	6	16	22	2	-	2	8	16	24
Handelswetenschappen en bedrijfskunde	580	405	985	30	20	50	610	425	1.035
Industriële wetenschappen en technologie	1.025	122	1.147	20	5	25	1.045	127	1.172
Muziek en podiumkunsten	3	2	5	3	5	8	6	7	13
Politieke en sociale wetenschappen	241	476	717	40	86	126	281	562	843
Politieke en sociale wetenschappen; Taal- en letterkunde	29	70	99	-	2	2	29	72	101
Politieke en sociale wetenschappen; Wetenschappen	17	11	28	1	5	6	18	16	34
Psychologie en pedagogische wetenschappen	129	791	920	6	39	45	135	830	965
Rechten, notariaat en criminologische wetenschappen	100	313	413	-	15	15	100	328	428
Sociale gezondheidswetenschappen	63	273	336	3	13	16	66	286	352

HOGER ONDERWIJS

Aantal inschrijvingen met een diplomacontract in een voorbereidings- of schakelprogramma, per studiegebied

	Belgische studenten			Studenten van vreemde nationaliteit			Totaal		
	M	V	T	M	V	T	M	V	T
Taal- en letterkunde	37	120	157	4	18	22	41	138	179
Toegepaste taalkunde	28	72	100	2	5	7	30	77	107
Toegepaste wetenschappen	8	-	8	1	-	1	9	-	9
Verkeerskunde	1	-	1	2	-	2	3	-	3
Wetenschappen	91	31	122	4	2	6	95	33	128
Wijsbegeerte en moraalwetenschappen	5	8	13	1	1	2	6	9	15
Totaal	2.907	3.563	6.470	212	330	542	3.119	3.893	7.012

HOGER ONDERWIJS
Aantal inschrijvingen met een creditcontract

	Belgische studenten			Studenten van vreemde nationaliteit			Totaal		
	M	V	T	M	V	T	M	V	T
Hogescholen	1.090	1.272	2.362	77	133	210	1.167	1.405	2.572
Universiteiten	2.189	2.537	4.726	301	308	609	2.490	2.845	5.335
Totaal	3.279	3.809	7.088	378	441	819	3.657	4.250	7.907

HOGER ONDERWIJS

Aantal inschrijvingen van generatiestudenten (1) per soort opleiding en studiegebied

	Belgische studenten			Studenten van vreemde nationaliteit			Totaal		
	M	V	T	M	V	T	M	V	T
Professioneel gerichte bachelor									
Architectuur	222	229	451	21	66	87	243	295	538
Audiovisuele en beeldende kunst	43	64	107	14	15	29	57	79	136
Biotechniek	268	291	559	6	9	15	274	300	574
Gezondheidszorg	726	3.750	4.476	57	453	510	783	4.203	4.986
Gezondheidszorg; Onderwijs	131	37	168	1	2	3	132	39	171
Gezondheidszorg; Onderwijs; Sociaal-agogisch werk	7	122	129	-	12	12	7	134	141
Handelswetenschappen en bedrijfskunde	4.262	3.258	7.520	357	401	758	4.619	3.659	8.278
Industriële wetenschappen en technologie	3.341	565	3.906	190	52	242	3.531	617	4.148
Muziek en podiumkunsten	25	18	43	7	12	19	32	30	62
Nautische wetenschappen	10	-	10	6	1	7	16	1	17
Onderwijs	1.258	3.031	4.289	64	104	168	1.322	3.135	4.457
Sociaal-agogisch werk	653	2.654	3.307	26	164	190	679	2.818	3.497
Totaal	10.946	14.019	24.965	749	1.291	2.040	11.695	15.310	27.005
Academisch gerichte bachelor									
Archeologie en kunstwetenschappen	51	109	160	3	8	11	54	117	171
Architectuur	203	343	546	12	26	38	215	369	584
Audiovisuele en beeldende kunst	197	364	561	57	110	167	254	474	728
Bewegings- en revalidatiewetenschappen	657	869	1.526	27	31	58	684	900	1.584
Biomedische wetenschappen	207	547	754	32	65	97	239	612	851
Biotechniek	40	49	89	-	1	1	40	50	90
Conservatie-restauratie	3	13	16	-	11	11	3	24	27
Diergeneeskunde	61	214	275	23	120	143	84	334	418
Economische en toegepaste economische wetenschappen	1.196	756	1.952	44	33	77	1.240	789	2.029
Economische en toegepaste economische wetenschappen; Politieke en sociale wetenschappen	23	71	94	3	4	7	26	75	101
Farmaceutische wetenschappen	147	550	697	14	38	52	161	588	749
Geneeskunde	260	371	631	17	15	32	277	386	663
Geschiedenis	205	103	308	13	7	20	218	110	328
Geschiedenis; Taal- en letterkunde	63	89	152	3	12	15	66	101	167
Godgeleerdheid, godsdienstwetenschappen en kerkelijk recht	10	10	20	22	6	28	32	16	48
Handelswetenschappen en bedrijfskunde	622	514	1.136	81	77	158	703	591	1.294
Industriële wetenschappen en technologie	1.401	146	1.547	100	35	135	1.501	181	1.682
Muziek en podiumkunsten	120	96	216	51	55	106	171	151	322
Nautische wetenschappen	45	13	58	21	5	26	66	18	84
Politieke en sociale wetenschappen	298	508	806	52	80	132	350	588	938
Productontwikkeling	57	29	86	9	4	13	66	33	99
Psychologie en pedagogische wetenschappen	160	990	1.150	13	35	48	173	1.025	1.198
Rechten, notariaat en criminologische wetenschappen	796	1.448	2.244	35	74	109	831	1.522	2.353
Sociale gezondheidswetenschappen	8	137	145	1	4	5	9	141	150
Taal- en letterkunde	111	373	484	6	34	40	117	407	524
Tandheelkunde	15	27	42	4	4	8	19	31	50
Toegepaste biologische wetenschappen	299	299	598	4	4	8	303	303	606
Toegepaste taalkunde	116	328	444	12	20	32	128	348	476
Toegepaste wetenschappen	774	264	1.038	15	8	23	789	272	1.061
Verkeerskunde	8	2	10	1	-	1	9	2	11
Wetenschappen	870	433	1.303	45	39	84	915	472	1.387
Wijsbegeerte en moraalwetenschappen	55	52	107	56	28	84	111	80	191
Totaal	9.078	10.117	19.195	776	993	1.769	9.854	11.110	20.964
Algemeen totaal	20.024	24.136	44.160	1.525	2.284	3.809	21.549	26.420	47.969

(1) Generatiestudent: een generatiestudent is een student die zich, in een bepaald academiejaar, voor het eerst inschrijft met een diplomacontract voor een professioneel of academisch gerichte bachelor in het Vlaams hoger onderwijs. Het statuut van generatiestudent geldt voor dat volledige academiejaar.

HOGER ONDERWIJS

Aantal inschrijvingen van generatiestudenten (1) per soort opleiding en instelling

	Belgische studenten			Studenten van vreemde nationaliteit			Totaal			Aantal uitschrijvingen (2)
	M	V	T	M	V	T	M	V	T	
Professioneel gerichte bachelor										
Artesis Plantijn Hogeschool Antwerpen	1.012	1.239	2.251	107	224	331	1.119	1.463	2.582	447
Arteveldehogeschool	959	1.870	2.829	51	94	145	1.010	1.964	2.974	448
Erasmushogeschool Brussel	358	576	934	32	59	91	390	635	1.025	132
Hogere Zeevaartschool	10	-	10	6	1	7	16	1	17	2
Hogeschool Gent	1.155	1.232	2.387	40	59	99	1.195	1.291	2.486	478
Hogeschool PXL	758	785	1.543	83	75	158	841	860	1.701	463
Hogeschool West-Vlaanderen	824	539	1.363	50	42	92	874	581	1.455	250
Karel de Grote-Hogeschool KH Antwerpen	1.181	1.453	2.634	109	192	301	1.290	1.645	2.935	505
Katholieke Hogeschool Vives Noord	306	535	841	8	11	19	314	546	860	152
Katholieke Hogeschool Vives Zuid	841	1.195	2.036	19	36	55	860	1.231	2.091	304
LUCA School of Arts	146	139	285	17	24	41	163	163	326	54
Odisee	931	1.100	2.031	51	71	122	982	1.171	2.153	378
Thomas More Kempen	903	837	1.740	45	102	147	948	939	1.887	305
Thomas More Mechelen-Antwerpen	614	984	1.598	47	142	189	661	1.126	1.787	302
UC Leuven	578	997	1.575	49	103	152	627	1.100	1.727	260
UC Limburg	370	538	908	35	56	91	405	594	999	156
Totaal	10.946	14.019	24.965	749	1.291	2.040	11.695	15.310	27.005	4.636
Academisch gerichte bachelor										
Artesis Plantijn Hogeschool Antwerpen	55	69	124	36	69	105	91	138	229	8
Erasmushogeschool Brussel	46	49	95	40	39	79	86	88	174	9
Hogere Zeevaartschool	45	13	58	21	5	26	66	18	84	18
Hogeschool Gent	77	103	180	10	19	29	87	122	209	9
Hogeschool PXL	8	49	57	2	2	4	10	51	61	8
Karel de Grote-Hogeschool KH Antwerpen	12	49	61	1	4	5	13	53	66	3
LUCA School of Arts	119	141	260	19	32	51	138	173	311	25
Katholieke Universiteit Leuven	3.492	3.587	7.079	317	305	622	3.809	3.892	7.701	716
transnationale Universiteit Limburg	130	204	334	8	16	24	138	220	358	55
Universiteit Antwerpen	1.187	1.356	2.543	138	225	363	1.325	1.581	2.906	312
Universiteit Gent	2.819	3.400	6.219	76	153	229	2.895	3.553	6.448	709
Universiteit Hasselt	467	355	822	30	25	55	497	380	877	121
Vrije Universiteit Brussel	621	742	1.363	78	99	177	699	841	1.540	188
Totaal	9.078	10.117	19.195	776	993	1.769	9.854	11.110	20.964	2.181
Algemeen totaal	20.024	24.136	44.160	1.525	2.284	3.809	21.549	26.420	47.969	6.817

- (1) Generatiestudent: een generatiestudent is een student die zich, in een bepaald academiejaar, voor het eerst inschrijft met een diplomacontract voor een professioneel of academisch gerichte bachelor in het Vlaams hoger onderwijs. Het statuut van generatiestudent geldt voor dat volledige academiejaar.
- (2) Uitschrijvingen: het betreft studenten die zich in de loop van het academiejaar uitgeschreven hebben. Ze worden bij deze tabel vermeld omdat de instellingen ervoor gefinancierd worden.

HOGER ONDERWIJS

Aantal inschrijvingen van generatiestudenten (1) per soort opleiding, studiegebied en opleiding

	Belgische studenten			Studenten van vreemde nationaliteit			Totaal		
	M	V	T	M	V	T	M	V	T
Professioneel gerichte bachelor									
Architectuur									
Interieurvormgeving	110	187	297	17	62	79	127	249	376
Landschaps- en tuinarchitectuur	57	21	78	4	2	6	61	23	84
Toegepaste architectuur	55	21	76	-	2	2	55	23	78
Totaal	222	229	451	21	66	87	243	295	538
Audiovisuele en beeldende kunst									
Audiovisuele kunsten	25	25	50	6	4	10	31	29	60
Beeldende vormgeving	18	39	57	8	11	19	26	50	76
Totaal	43	64	107	14	15	29	57	79	136
Biotechniek									
Agro- en biotechnologie	268	291	559	6	9	15	274	300	574
Totaal	268	291	559	6	9	15	274	300	574
Gezondheidszorg									
Biomedische laboratoriumtechnologie	145	280	425	11	32	43	156	312	468
Ergotherapie	105	501	606	3	16	19	108	517	625
Logopedie en de audiologie	14	292	306	-	4	4	14	296	310
Medische beeldvorming	11	20	31	-	-	-	11	20	31
Mondzorg	7	52	59	13	56	69	20	108	128
Optiek en de optometrie	6	32	38	-	3	3	6	35	41
Orthopedie	21	26	47	6	4	10	27	30	57
Podologie	21	39	60	-	1	1	21	40	61
Toegepaste gezondheidswetenschappen	3	16	19	1	1	2	4	17	21
Verpleegkunde	352	1.847	2.199	19	141	160	371	1.988	2.359
Voedings- en dieetkunde	41	251	292	3	25	28	44	276	320
Vroedkunde	-	394	394	1	170	171	1	564	565
Totaal	726	3.750	4.476	57	453	510	783	4.203	4.986
Gezondheidszorg; Onderwijs									
Sport en bewegen	131	37	168	1	2	3	132	39	171
Totaal	131	37	168	1	2	3	132	39	171
Gezondheidszorg; Onderwijs; Sociaal-agogisch werk									
Pedagogie van het jonge kind	7	122	129	-	12	12	7	134	141
Totaal	7	122	129	-	12	12	7	134	141
Handelswetenschappen en bedrijfskunde									
Bedrijfsmanagement	2.334	1.613	3.947	157	197	354	2.491	1.810	4.301
Business Management	41	39	80	40	48	88	81	87	168
Communicatiemanagement	154	384	538	6	22	28	160	406	566
Hotelmanagement	66	99	165	9	10	19	75	109	184
Idea & Innovation Management	22	24	46	3	3	6	25	27	52
Informaticamanagement en de multimedia	50	13	63	5	1	6	55	14	69
International Business Management	50	47	97	31	37	68	81	84	165
International Communication and Media	1	4	5	-	1	1	1	5	6
International Journalism	3	3	6	-	1	1	3	4	7
International Tourism and Leisure	5	6	11	2	7	9	7	13	20
Journalistiek	72	127	199	6	6	12	78	133	211
Media en entertainment business	23	30	53	2	1	3	25	31	56
Netwerkeconomie	11	1	12	-	-	-	11	1	12
Office management	228	577	805	18	39	57	246	616	862
Retailmanagement	8	20	28	-	-	-	8	20	28
Toegepaste informatica	1.127	50	1.177	72	13	85	1.199	63	1.262
Toerisme en het recreatiemanagement	66	190	256	6	14	20	72	204	276
Wellbeing- en vitaliteitsmanagement	1	31	32	-	1	1	1	32	33
Totaal	4.262	3.258	7.520	357	401	758	4.619	3.659	8.278
Industriële wetenschappen en technologie									
Audiovisuele technieken: film, TV en video	50	17	67	4	4	8	54	21	75
Audiovisuele technieken: fotografie	26	34	60	3	7	10	29	41	70
Autotechnologie	246	3	249	17	-	17	263	3	266
Bouw	233	19	252	14	1	15	247	20	267
Chemie	300	95	395	14	5	19	314	100	414
Digital Arts and Entertainment	65	12	77	25	17	42	90	29	119
Digital arts en entertainment	114	14	128	9	2	11	123	16	139
Ecotechnologie	6	2	8	-	-	-	6	2	8
Elektromechanica	687	11	698	35	3	38	722	14	736
Elektronica-ICT	353	7	360	24	-	24	377	7	384
Energie management	27	-	27	-	-	-	27	-	27
Energietechnologie	176	1	177	3	-	3	179	1	180
Faciliteits management	15	17	32	-	1	1	15	18	33
Grafische en digitale media	174	135	309	7	4	11	181	139	320
Houttechnologie	96	2	98	1	-	1	97	2	99

HOGER ONDERWIJS

Aantal inschrijvingen van generatiestudenten (1) per soort opleiding, studiegebied en opleiding (vervolg)

	Belgische studenten			Studenten van vreemde nationaliteit			Totaal		
	M	V	T	M	V	T	M	V	T
Industrieel productontwerpen	50	8	58	3	1	4	53	9	62
Integrale veiligheid	68	3	71	7	1	8	75	4	79
Luchtvaart	24	2	26	4	-	4	28	2	30
Modetechnologie	2	42	44	-	-	-	2	42	44
Multimedia en de communicatietechnologie	272	41	313	9	2	11	281	43	324
Ontwerp- en productietechnologie	119	8	127	2	-	2	121	8	129
Textieltechnologie	-	2	2	-	-	-	-	2	2
Vastgoed	238	90	328	9	4	13	247	94	341
Totaal	3.341	565	3.906	190	52	242	3.531	617	4.148
Muziek en podiumkunsten									
Dans	1	3	4	6	7	13	7	10	17
Musical	7	5	12	-	2	2	7	7	14
Pop- en rockmuziek	17	10	27	1	3	4	18	13	31
Totaal	25	18	43	7	12	19	32	30	62
Nautische wetenschappen									
Scheepswerktuigkunde	10	-	10	6	1	7	16	1	17
Totaal	10	-	10	6	1	7	16	1	17
Onderwijs									
Onderwijs: kleuteronderwijs	46	1.013	1.059	-	24	24	46	1.037	1.083
Onderwijs: lager onderwijs	289	1.200	1.489	7	23	30	296	1.223	1.519
Onderwijs: secundair onderwijs	923	818	1.741	57	57	114	980	875	1.855
Totaal	1.258	3.031	4.289	64	104	168	1.322	3.135	4.457
Sociaal-agogisch werk									
Gezinswetenschappen	6	83	89	-	5	5	6	88	94
Maatschappelijke veiligheid	61	23	84	-	-	-	61	23	84
Orthopedagogie	163	976	1.139	4	43	47	167	1.019	1.186
Sociaal werk	286	962	1.248	13	75	88	299	1.037	1.336
Sociale readaptatiewetenschappen	20	128	148	-	4	4	20	132	152
Toegepaste psychologie	117	482	599	9	37	46	126	519	645
Totaal	653	2.654	3.307	26	164	190	679	2.818	3.497
Totaal professioneel gerichte bachelor	10.946	14.019	24.965	749	1.291	2.040	11.695	15.310	27.005
Academisch gerichte bachelor									
Archeologie en kunstwetenschappen									
Archeologie	28	14	42	2	4	6	30	18	48
Kunstwetenschappen	20	78	98	1	2	3	21	80	101
Kunstwetenschappen en de archeologie	1	11	12	-	2	2	1	13	14
Musicologie	2	6	8	-	-	-	2	6	8
Totaal	51	109	160	3	8	11	54	117	171
Architectuur									
Architectuur	181	211	392	12	12	24	193	223	416
Interieurarchitectuur	22	132	154	-	14	14	22	146	168
Totaal	203	343	546	12	26	38	215	369	584
Audiovisuele en beeldende kunst									
Audiovisuele kunsten	78	64	142	19	26	45	97	90	187
Beeldende kunsten	115	295	410	38	84	122	153	379	532
Productdesign	4	5	9	-	-	-	4	5	9
Totaal	197	364	561	57	110	167	254	474	728
Bewegings- en revalidatiewetenschappen									
Lichamelijke opvoeding en de bewegingswetenschappen	120	70	190	8	4	12	128	74	202
Revalidatiewetenschappen en de kinesitherapie	537	799	1.336	19	27	46	556	826	1.382
Totaal	657	869	1.526	27	31	58	684	900	1.584
Biomedische wetenschappen									
Biomedische wetenschappen	207	547	754	32	65	97	239	612	851
Totaal	207	547	754	32	65	97	239	612	851
Biotechniek									
Biowetenschappen	40	49	89	-	1	1	40	50	90
Totaal	40	49	89	-	1	1	40	50	90
Conservatie-restauratie									
Conservatie-restauratie	3	13	16	-	11	11	3	24	27
Totaal	3	13	16	-	11	11	3	24	27
Diergeneeskunde									
Diergeneeskunde	61	214	275	23	120	143	84	334	418
Totaal	61	214	275	23	120	143	84	334	418

HOGER ONDERWIJS

Aantal inschrijvingen van generatiestudenten (1) per soort opleiding, studiegebied en opleiding (vervolg)

	Belgische studenten			Studenten van vreemde nationaliteit			Totaal		
	M	V	T	M	V	T	M	V	T
Economische en toegepaste economische wetenschappen									
Economische wetenschappen	27	23	50	2	1	3	29	24	53
Toegepaste economische wetenschappen	337	266	603	14	13	27	351	279	630
Toegepaste economische wetenschappen: bedrijfskunde	112	86	198	13	8	21	125	94	219
Toegepaste economische wetenschappen: economisch beleid	8	11	19	3	-	3	11	11	22
Toegepaste economische wetenschappen: handelsingenieur	636	336	972	9	8	17	645	344	989
Toegepaste economische wetenschappen: handelsingenieur in de beleidsinformatica	35	11	46	2	2	4	37	13	50
Toegepaste economische wetenschappen: handelsingenieur / Toegepaste economische wetenschappen: handelsingenieur in de beleidsinformatica	41	23	64	1	1	2	42	24	66
Totaal	1.196	756	1.952	44	33	77	1.240	789	2.029
Economische en toegepaste economische wetenschappen; Politieke en sociale wetenschappen									
Sociaal-economische wetenschappen	23	71	94	3	4	7	26	75	101
Totaal	23	71	94	3	4	7	26	75	101
Farmaceutische wetenschappen									
Farmaceutische wetenschappen	147	550	697	14	38	52	161	588	749
Totaal	147	550	697	14	38	52	161	588	749
Geneeskunde									
Geneeskunde	260	371	631	17	15	32	277	386	663
Totaal	260	371	631	17	15	32	277	386	663
Geschiedenis									
Geschiedenis	205	103	308	13	7	20	218	110	328
Totaal	205	103	308	13	7	20	218	110	328
Geschiedenis; Taal- en letterkunde									
Afrikaanse talen en culturen	2	6	8	-	3	3	2	9	11
Oost-Europese talen en culturen	3	10	13	-	2	2	3	12	15
Oosterse talen en culturen	23	42	65	-	1	1	23	43	66
Taal- en regiostudies: arabistiek en islamkunde	9	6	15	1	3	4	10	9	19
Taal- en regiostudies: japanologie	11	19	30	1	-	1	12	19	31
Taal- en regiostudies: sinologie	10	5	15	1	1	2	11	6	17
Taal- en regiostudies: slavistiek en Oost-Europakunde	5	1	6	-	2	2	5	3	8
Totaal	63	89	152	3	12	15	66	101	167
Godgeleerdheid, godsdienstwetenschappen en kerkelijk recht									
Theologie en de religiewetenschappen	9	10	19	4	-	4	13	10	23
Theology and Religious Studies	1	-	1	18	6	24	19	6	25
Totaal	10	10	20	22	6	28	32	16	48
Handelswetenschappen en bedrijfskunde									
Bestuurskunde en het publiek management	33	30	63	3	4	7	36	34	70
Business Administration	28	41	69	55	51	106	83	92	175
Handelswetenschappen	561	443	1.004	23	22	45	584	465	1.049
Totaal	622	514	1.136	81	77	158	703	591	1.294
Industriële wetenschappen en technologie									
Engineering Technology	7	3	10	60	28	88	67	31	98
Industriële wetenschappen	1.364	134	1.498	38	7	45	1.402	141	1.543
Industriële wetenschappen: industrieel ontwerpen	30	9	39	2	-	2	32	9	41
Totaal	1.401	146	1.547	100	35	135	1.501	181	1.682
Muziek en podiumkunsten									
Drama	15	26	41	6	13	19	21	39	60
Muziek	105	70	175	45	42	87	150	112	262
Totaal	120	96	216	51	55	106	171	151	322
Nautische wetenschappen									
Nautische wetenschappen	45	13	58	21	5	26	66	18	84
Totaal	45	13	58	21	5	26	66	18	84
Politieke en sociale wetenschappen									
Communicatiewetenschappen	107	283	390	8	19	27	115	302	417
Politieke wetenschappen	83	50	133	2	2	4	85	52	137
Politieke wetenschappen en de sociologie	64	95	159	4	9	13	68	104	172
Social Sciences	18	24	42	36	46	82	54	70	124
Sociologie	26	56	82	2	4	6	28	60	88
Totaal	298	508	806	52	80	132	350	588	938
Productontwikkeling									
Productontwikkeling	57	29	86	9	4	13	66	33	99
Totaal	57	29	86	9	4	13	66	33	99

HOGER ONDERWIJS

Aantal inschrijvingen van generatiestudenten (1) per soort opleiding, studiegebied en opleiding (vervolg)

	Belgische studenten			Studenten van vreemde nationaliteit			Totaal		
	M	V	T	M	V	T	M	V	T
Psychologie en pedagogische wetenschappen									
Agogische wetenschappen	2	21	23	-	1	1	2	22	24
Onderwijskunde	1	23	24	-	1	1	1	24	25
Pedagogische wetenschappen	10	197	207	-	1	1	10	198	208
Psychologie	147	749	896	13	32	45	160	781	941
Totaal	160	990	1.150	13	35	48	173	1.025	1.198
Rechten, notariaat en criminologische wetenschappen									
Criminologische wetenschappen	145	359	504	7	18	25	152	377	529
Rechten	651	1.089	1.740	28	56	84	679	1.145	1.824
Totaal	796	1.448	2.244	35	74	109	831	1.522	2.353
Sociale gezondheidswetenschappen									
Logopedische en audiologische wetenschappen	3	126	129	-	1	1	3	127	130
Milieu- en preventie management	5	11	16	1	3	4	6	14	20
Totaal	8	137	145	1	4	5	9	141	150
Taal- en letterkunde									
Taal- en letterkunde	111	373	484	6	34	40	117	407	524
Totaal	111	373	484	6	34	40	117	407	524
Tandheelkunde									
Tandheelkunde	15	27	42	4	4	8	19	31	50
Totaal	15	27	42	4	4	8	19	31	50
Toegepaste biologische wetenschappen									
Bio-ingenieurswetenschappen	299	299	598	4	4	8	303	303	606
Totaal	299	299	598	4	4	8	303	303	606
Toegepaste taalkunde									
Toegepaste taalkunde: combinatie ten minste 2 talen	116	328	444	12	20	32	128	348	476
Totaal	116	328	444	12	20	32	128	348	476
Toegepaste wetenschappen									
Ingenieurswetenschappen	662	143	805	13	3	16	675	146	821
Ingenieurswetenschappen: architectuur	112	121	233	2	5	7	114	126	240
Totaal	774	264	1.038	15	8	23	789	272	1.061
Verkeerskunde									
Mobiliteitswetenschappen	8	2	10	1	-	1	9	2	11
Totaal	8	2	10	1	-	1	9	2	11
Wetenschappen									
Biochemie en de biotechnologie	83	97	180	3	6	9	86	103	189
Biologie	108	120	228	8	14	22	116	134	250
Chemie	142	87	229	6	8	14	148	95	243
Computerwetenschappen	29	1	30	3	-	3	32	1	33
Fysica	118	21	139	8	1	9	126	22	148
Fysica en de sterrenkunde	61	9	70	1	-	1	62	9	71
Geografie	23	24	47	1	-	1	24	24	48
Geografie en de geomatica	16	6	22	-	-	-	16	6	22
Geologie	21	15	36	-	2	2	21	17	38
Informatica	175	13	188	9	4	13	184	17	201
Wiskunde	94	40	134	6	4	10	100	44	144
Totaal	870	433	1.303	45	39	84	915	472	1.387
Wijsbegeerte en moraalwetenschappen									
Moraalwetenschappen	5	11	16	2	1	3	7	12	19
Philosophy	2	-	2	39	14	53	41	14	55
Wijsbegeerte	45	33	78	15	13	28	60	46	106
Wijsbegeerte en de moraalwetenschappen	3	8	11	-	-	-	3	8	11
Totaal	55	52	107	56	28	84	111	80	191
Totaal academisch gerichte bachelor	9.078	10.117	19.195	776	993	1.769	9.854	11.110	20.964
Algemeen totaal	20.024	24.136	44.160	1.525	2.284	3.809	21.549	26.420	47.969

(1) Generatiestudent: een generatiestudent is een student die zich, in een bepaald academiejaar, voor het eerst inschrijft met een diplomacontract voor een professioneel of academisch gerichte bachelor in het Vlaams hoger onderwijs. Het statuut van generatiestudent geldt voor dat volledige academiejaar.

HOGER
Aantal inschrijvingen van generatiestudenten (1)

	Totaal			1999 en later		1998		1997		1996		1995	
	M	V	T	M	V	M	V	M	V	M	V	M	V
Professioneel gerichte bachelor													
Architectuur	243	295	538	-	4	103	123	60	65	36	46	19	21
Audiovisuele en beeldende kunst	57	79	136	-	1	19	35	17	15	8	15	9	5
Biotechniek	274	300	574	-	1	169	170	72	68	16	32	7	8
Gezondheidszorg	783	4.203	4.986	4	22	399	2.173	173	702	52	289	32	128
Gezondheidszorg; Onderwijs	132	39	171	-	-	85	22	24	12	17	2	1	-
Gezondheidszorg; Onderwijs; Sociaal-agogisch werk	7	134	141	-	1	-	60	2	43	3	13	1	1
Handelswetenschappen en bedrijfskunde	4.619	3.659	8.278	22	23	2.153	1.947	1.259	884	601	385	221	142
Industriële wetenschappen en technologie	3.531	617	4.148	11	1	1.934	358	895	140	355	58	140	21
Muziek en podiumkunsten	32	30	62	-	-	11	14	9	5	5	3	2	1
Nautische wetenschappen	16	1	17	-	-	7	-	4	-	2	1	2	-
Onderwijs	1.322	3.135	4.457	7	17	681	1.870	334	685	166	300	48	73
Sociaal-agogisch werk	679	2.818	3.497	-	18	268	1.603	197	640	104	221	38	89
Totaal	11.695	15.310	27.005	44	88	5.829	8.375	3.046	3.259	1.365	1.365	520	489
Academisch gerichte bachelor - Universiteiten													
Archeologie en kunstwetenschappen	54	117	171	1	1	30	82	10	16	7	4	1	3
Architectuur	215	369	584	3	6	143	277	48	60	11	14	5	5
Audiovisuele en beeldende kunst	254	474	728	1	3	100	203	66	132	31	46	17	27
Bewegings- en revalidatiewetenschappen	684	900	1.584	9	16	538	808	99	60	15	9	7	4
Biomedische wetenschappen	239	612	851	3	13	159	510	45	61	15	18	8	2
Biotechniek	40	50	90	1	-	35	46	3	4	1	-	-	-
Conservatie-restauratie	3	24	27	-	-	-	10	-	5	-	1	1	1
Diergeneeskunde	84	334	418	2	6	51	210	14	60	7	23	3	8
Economische en toegepaste economische wetenschappen	1.240	789	2.029	20	23	1.001	676	176	65	23	14	10	3
Economische en toegepaste economische wetenschappen; Politieke en sociale wetenschappen	26	75	101	1	3	16	63	6	7	2	1	-	1
Farmaceutische wetenschappen	161	588	749	3	12	126	488	18	48	8	21	1	13
Geneeskunde	277	386	663	19	25	234	337	12	16	3	-	2	2
Geschiedenis	218	110	328	5	1	139	82	38	20	11	3	4	-
Geschiedenis; Taal- en letterkunde	66	101	167	1	1	39	58	14	27	4	6	2	4
Godgeleerdheid, godsdienstwetenschappen en kerkelijk recht	32	16	48	-	1	6	6	1	2	-	-	-	-
Handelswetenschappen en bedrijfskunde	703	591	1.294	12	14	495	472	134	78	38	13	11	5
Industriële wetenschappen en technologie	1.501	181	1.682	25	4	1.220	131	169	19	49	16	26	6
Muziek en podiumkunsten	171	151	322	8	4	55	69	36	20	12	10	8	5
Nautische wetenschappen	66	18	84	1	1	28	10	17	6	7	1	1	-
Politieke en sociale wetenschappen	350	588	938	5	9	193	419	86	104	22	22	16	7
Productontwikkeling	66	33	99	1	1	42	24	14	6	4	1	1	1
Psychologie en pedagogische wetenschappen	173	1.025	1.198	1	20	104	839	38	122	17	19	3	6
Rechten, notariaat en criminologische wetenschappen	831	1.522	2.353	22	44	614	1.187	130	220	30	37	10	8
Sociale gezondheidswetenschappen	9	141	150	-	3	7	126	2	7	-	3	-	-
Taal- en letterkunde	117	407	524	7	8	84	329	15	46	4	9	2	3
Tandheelkunde	19	31	50	2	2	12	24	3	2	1	-	-	-
Toegepaste biologische wetenschappen	303	303	606	9	17	274	275	17	7	3	2	-	2
Toegepaste taalkunde	128	348	476	5	9	88	258	17	54	8	14	7	3
Toegepaste wetenschappen	789	272	1.061	46	17	691	235	40	13	8	3	2	4
Verkeerskunde	9	2	11	-	-	7	1	1	-	1	1	-	-
Wetenschappen	915	472	1.387	48	11	695	392	119	46	29	12	11	4
Wijsbegeerte en moraalwetenschappen	111	80	191	3	3	28	35	14	15	11	3	5	3
Totaal	9.854	11.110	20.964	264	278	7.254	8.682	1.402	1.348	382	326	164	130
Algemeen totaal	21.549	26.420	47.969	308	366	13.083	17.057	4.448	4.607	1.747	1.691	684	619

(1) Generatiestudent: een generatiestudent is een student die zich, in een bepaald academiejaar, voor het eerst inschrijft met een diplomacontract voor een professioneel of academisch gerichte bachelor in het Vlaams hoger onderwijs. Het statuut van generatiestudent geldt voor dat volledige academiejaar.

ONDERWIJS
per soort opleiding, studiegebied en geboortjaar

1994t		1993		1992		1991		1990		1989		1988		1987		1986		1985 en vroeger	
M	V	M	V	M	V	M	V	M	V	M	V	M	V	M	V	M	V	M	V
7	9	6	2	2	5	1	1	-	2	-	2	-	-	-	1	-	1	9	13
2	4	1	3	-	1	-	-	-	-	-	-	-	-	-	-	-	-	1	-
1	5	-	1	2	-	1	-	-	-	1	1	-	1	-	3	-	1	5	9
16	130	20	82	15	78	13	66	8	46	2	34	5	39	4	37	4	28	36	349
3	1	1	1	-	-	1	-	-	-	-	-	-	-	-	1	-	-	-	-
1	5	-	2	-	1	-	1	-	-	-	-	-	2	-	1	-	-	-	4
116	68	44	39	33	28	37	24	19	15	15	6	12	10	9	8	7	7	71	73
59	10	27	6	27	6	12	-	6	2	5	-	5	3	5	1	8	2	42	9
1	2	-	4	2	-	1	1	-	-	-	-	-	-	-	-	1	-	-	-
-	-	-	-	-	-	-	-	-	-	-	-	-	-	-	-	-	-	1	-
17	21	9	15	11	9	3	10	2	5	3	5	4	7	5	3	1	5	31	110
19	39	7	22	8	16	4	12	2	9	3	7	1	10	-	9	3	9	25	114
242	294	115	177	100	144	73	115	37	79	29	55	27	72	23	64	24	53	221	681
-	1	-	3	2	-	-	1	-	-	-	1	-	-	-	-	-	-	3	5
1	2	1	-	1	1	-	1	-	2	-	-	-	-	-	-	1	-	1	1
10	21	7	6	8	5	3	13	4	7	1	1	2	3	1	2	2	2	1	3
6	1	2	-	-	-	1	-	-	-	1	-	1	-	-	1	1	-	4	1
1	1	5	2	1	2	-	1	1	-	-	-	-	-	-	-	1	-	-	2
-	-	-	-	-	-	-	-	-	-	-	-	-	-	-	-	-	-	-	-
1	6	-	1	-	-	-	-	-	-	-	-	-	-	-	-	-	-	1	-
1	9	3	10	-	5	2	1	1	-	-	-	-	-	-	-	-	-	-	2
3	3	1	1	-	-	-	1	1	1	-	-	1	1	1	-	1	-	2	1
-	-	-	-	-	-	-	-	-	-	-	-	-	-	-	-	-	-	1	-
2	2	-	-	1	-	1	-	1	-	-	-	-	-	-	1	-	1	-	2
1	4	1	1	-	-	3	-	1	-	-	-	1	1	-	-	-	-	-	-
5	2	4	-	2	-	1	1	-	1	-	1	2	-	-	-	-	-	6	1
1	1	-	1	2	-	-	1	-	-	-	-	-	-	-	-	-	-	3	2
-	1	-	1	-	-	2	-	3	-	2	-	3	1	-	-	-	1	15	3
5	5	2	2	1	-	-	1	1	1	1	-	1	-	-	-	-	-	2	-
3	-	3	1	1	-	1	-	1	1	-	-	1	1	1	1	1	1	-	-
9	5	9	7	10	7	4	3	4	6	2	2	1	3	1	1	1	1	11	8
7	-	1	-	-	-	2	-	1	-	-	-	-	-	-	-	-	-	1	-
4	2	6	5	1	6	3	2	3	4	2	4	2	-	1	-	-	1	6	3
1	-	1	-	1	-	1	-	-	-	-	-	-	-	-	-	-	-	-	-
3	4	1	3	2	1	2	1	1	1	-	-	-	1	1	1	-	1	-	6
9	7	3	3	2	5	4	1	-	1	-	1	-	2	-	1	1	-	6	5
-	-	-	-	-	-	-	1	-	1	-	-	-	-	-	-	-	-	-	-
2	2	1	3	-	1	1	-	-	-	-	2	-	1	-	1	-	-	1	2
-	-	-	-	-	1	-	1	-	-	-	-	-	-	1	-	-	-	-	1
-	-	-	-	-	-	-	-	-	-	-	-	-	-	-	-	-	-	-	-
-	5	1	-	1	2	1	1	-	-	-	1	-	-	-	-	-	-	-	1
2	-	-	-	-	-	-	-	-	-	-	-	-	-	-	-	-	-	-	-
-	-	-	-	-	-	-	-	-	-	-	-	-	-	-	-	-	-	-	-
3	-	1	3	2	-	3	-	1	-	-	1	-	1	-	-	-	-	3	2
5	3	6	1	4	1	6	3	3	1	3	-	3	-	2	1	2	1	16	10
85	87	59	54	42	37	41	34	27	26	13	13	18	15	9	10	11	9	83	61
327	381	174	231	142	181	114	149	64	105	42	68	45	87	32	74	35	62	304	742



Deel 1 **SCHOOLBEVOLKING**

Hoofdstuk 6 : Volwassenenonderwijs

6.1. Aantal lesuren-cursist

Aantal cursisten per instelling, provincie en opleidingstype

SECUNDAIR VOLWASSENENONDERWIJS

**Aantal lesuren-cursist
Referteperiode 1/4/2016 - 31/3/2017**

Studiegebied	Aantal lesuren-cursist (1)
Algemene vorming	1.835.388
Auto	670.840
Bibliotheek-, archief- en documentatiekunde	38.338
Bijzondere educatieve noden	76.340
Boekbinden	24.680
Bouw	280.860
Chemie	220.824
Decoratieve technieken	-
Geletterdheidsmodules Nederlands en Leren leren	38.354
Grafische technieken	1.561.796
Handel	1.283.572
Hout	583.460
Huishoudelijk onderwijs	1.291.760
Informatie- en communicatietechnologie	2.398.356
Juwelen	66.860
Kant	27.200
Koeling en warmte	120.720
Land- en tuinbouw	150.440
Lederbewerking	58.640
Lichaamsverzorging	707.384
Maritieme opleidingen	16.840
Mechanica - elektriciteit	834.672
Mode	1.798.904
Muziekinstrumentenbouw	71.040
Nederlands tweede taal	12.307.734
Personenzorg	3.168.660
Smeden	27.600
Talen richtgraad 1 en 2	6.126.851
Talen richtgraad 3 en 4	1.070.020
Textiel	13.914
Toerisme	98.088
Voeding	1.894.728
Totaal	38.864.863

HOGER BEROEPSONDERWIJS VAN HET VOLWASSENENONDERWIJS

**Aantal lesuren-cursist
Referteperiode 1/4/2016 - 31/3/2017**

Studiegebied	Aantal lesuren-cursist (1)
Biotechniek	54.988
Gezondheidszorg	28.520
Handelswetenschappen en bedrijfskunde	2.606.354
Industriële wetenschappen en technologie	584.296
Sociaal-agogisch werk	1.638.732
Totaal	4.912.890

SPECIFIEKE LERARENOPLEIDING

**Aantal lesuren-cursist
Referteperiode 1/4/2016 - 31/3/2017**

	Aantal lesuren-cursist (1)
Specifieke Lerarenopleiding	2.160.916

BASISEDUCATIE

**Aantal lesuren-cursist
Referteperiode 1/4/2016 - 31/3/2017**

Leergebied	Aantal lesuren-cursist (2)
Alfabetisering Nederlands tweede taal	1.321.310
Gemengde Maatwerken	31.907
Informatica- en communicatietechnologie	462.175
Maatschappijoriëntatie	393.367
Nederlands	203.685
Nederlands tweede taal	1.275.805
Talen	74.700
Wiskunde	149.240
Totaal	3.912.189

- (1) Aantal lesuren-cursist : aantal financierbare cursisten vermenigvuldigd met het aantal lestijden; bij gecombineerd onderwijs (= gedeeltelijk afstandsonderwijs en gedeeltelijk contactonderwijs) wordt dit vermenigvuldigd met een factor 1,2.
 (2) In basiseducatie is het aantal lesuren-cursist het resultaat van de vermenigvuldiging van het aantal lestijden van een module met het aantal financierbare of subsidieerbare cursisten gedurende een referteperiode.



Over de hele referentieperiode 1/4/2016-31/3/2017 heen waren er 117 centra voor volwassenenonderwijs (CVO) met inschrijvingen. Op 1/9/2016 (het begin van het schooljaar) waren er 97 centra voor volwassenenonderwijs. In een aantal CVO's wordt zowel secundair volwassenenonderwijs als hoger beroeps­onderwijs van het volwassenen­onderwijs ingericht.

Een cursist kan in meer dan één centrum voor volwassenen­onderwijs ingeschreven zijn. In deze tabel wordt hij zoveel keer geteld als het aantal centra waar hij een inschrijving heeft. M.a.w. In deze tabel is een cursist een fysieke persoon die één of meerdere keren geteld wordt, afhankelijk van het aantal CVO's waar hij een inschrijving heeft. Een cursist wordt tevens meerdere keren geteld als hij in eenzelfde centrum inschrijvingen heeft in het secundair volwassenen­onderwijs, het hoger beroeps­onderwijs van het volwassenen­onderwijs of de specifieke leraren­opleiding.

In de tabellen hieronder worden alle cursisten van een CVO/CBE geteld in de provincie waar de hoofdvestigingsplaats (administratieve zetel) van het CVO/CBE gelegen is. Sommige CVO/CBE hebben lesplaatsen in een andere provincie. Ook de cursisten die in die lesplaatsen ingeschreven zijn, worden in deze tabel bij de provincie van de hoofdvestigingsplaats geteld.

SECUNDAIR VOLWASSENENONDERWIJS

Aantal cursisten per provincie, instelling en opleidingstype
Referentieperiode 1/4/2016 - 31/3/2017

naam CVO	Secundair volwassenen­onderwijs	Hoger beroeps­onderwijs vh volwassenen­onderwijs	Specifieke leraren­opleiding	Totaal
Antwerpen				
Centrum voor Volwassenen­onderwijs - Vormingsleergangen voor Sociaal en Pedagogisch Werk - Mol	834	-	-	834
Centrum voor Volwassenen­onderwijs Antwerpen	5.836	777	-	6.613
Centrum voor Volwassenen­onderwijs Crescendo	5.980	482	434	6.896
Centrum voor Volwassenen­onderwijs DTL Herentals	1.717	-	-	1.717
Centrum voor Volwassenen­onderwijs HBO5 Antwerpen	-	1.171	414	1.585
Centrum voor Volwassenen­onderwijs Hoger Instituut der Kempen	-	1.678	724	2.402
Centrum voor Volwassenen­onderwijs Kapellen - GO! CVO-IVORAN	2.397	-	-	2.397
Centrum voor Volwassenen­onderwijs Kempen	3.411	-	-	3.411
Centrum voor Volwassenen­onderwijs LBC-NVK (Mortsel)	2.222	-	-	2.222
Centrum voor Volwassenen­onderwijs LBC-NVK (Turnhout)	1.309	-	-	1.309
Centrum voor Volwassenen­onderwijs LBC-NVK 'Antwerpen'	4.285	177	-	4.462
Centrum voor Volwassenen­onderwijs LBC-NVK Berchem-Brasschaat	1.619	-	-	1.619
Centrum voor Volwassenen­onderwijs Provincie Antwerpen	2.838	491	597	3.926
Centrum voor Volwassenen­onderwijs Rivierenland	1.568	-	-	1.568
Centrum voor Volwassenen­onderwijs Sint-Lutgardis Mol	903	-	-	903
Centrum voor Volwassenen­onderwijs Sopro	2.409	-	-	2.409
Centrum voor Volwassenen­onderwijs Technicum Noord-Antwerpen	1.609	380	193	2.182
Centrum voor Volwassenen­onderwijs Technisch Instituut Sint-Jozef	3.144	-	-	3.144
Centrum voor Volwassenen­onderwijs Toekomst­onderwijs	676	-	-	676
Centrum voor Volwassenen­onderwijs VIVA Antwerpen	1.473	-	-	1.473
Centrum voor Volwassenen­onderwijs Vrij Technisch Instituut SP Lier-Antwerpen	1.387	-	-	1.387
CVO Tweedekans­onderwijs Mechelen - vzw	467	-	-	467
HORITO - Centrum voor Volwassenen­onderwijs	1.489	309	280	2.078
Stedelijk centrum voor Volwassenen­onderwijs Encora 028531	1.635	-	-	1.635
Stedelijk centrum voor Volwassenen­onderwijs Encora 029082	909	-	-	909
Stedelijk centrum voor Volwassenen­onderwijs Encora 029124	6.386	-	-	6.386
Stedelijk centrum voor Volwassenen­onderwijs Encora 029389	1.383	-	-	1.383
Stedelijk centrum voor Volwassenen­onderwijs Encora 115444	3.286	-	-	3.286
Taxandria CVO Turnhout	4.067	-	-	4.067
Technische Scholen Mechelen - Centrum voor Volwassenen­onderwijs	2.316	300	115	2.731
Totaal	67.555	5.765	2.757	76.077
Brussels Hoofdstedelijk Gewest				
Centrum voor Volwassenen­onderwijs - Hogere Leergangen voor Fiscale en Sociale Wetenschappen	-	185	-	185
Centrum voor Volwassenen­onderwijs Brussel	6.012	-	-	6.012
Centrum voor Volwassenen­onderwijs Brussels Education Center	7.216	-	-	7.216
Centrum voor Volwassenen­onderwijs COOVI	1.534	332	296	2.162
Centrum voor Volwassenen­onderwijs Lethas Brussel	9.566	358	280	10.204
Totaal	24.328	875	576	25.779
Limburg				
Centrum voor Volwassenen­onderwijs - Centrum voor Talen en Techniek Limburg	2.591	-	-	2.591
Centrum voor Volwassenen­onderwijs De Verdieping	3.618	-	-	3.618
Centrum voor Volwassenen­onderwijs - Hogere Leergangen STEP	1.295	229	316	1.840
Centrum voor Volwassenen­onderwijs LBC -NVK	903	-	-	903
Centrum voor Volwassenen­onderwijs Limburgse Leraren­opleiding	-	-	683	683
Centrum voor Volwassenen­onderwijs Lino	2.532	-	100	2.632
Centrum voor Volwassenen­onderwijs Qrios Noord	6.114	-	-	6.114
Centrum voor Volwassenen­onderwijs Qrios Zuid (tot 31/08/2016)	566	98	-	664
Centrum voor Volwassenen­onderwijs Qrios Zuid (vanaf 01/09/2016)	4.093	399	-	4.492
Centrum voor Volwassenen­onderwijs Zuid-Limburg	2.083	-	-	2.083
KCST - Centrum voor Volwassenen­onderwijs	193	-	-	193
Provinciaal Centrum voor Volwassenen­onderwijs Limburg	3.015	1.072	-	4.087
Provinciaal Centrum voor Volwassenen­onderwijs Moderne Talen Hasselt	4.503	-	-	4.503
Provinciaal Centrum voor Volwassenen­onderwijs Talen - Informatica Voeren	603	-	-	603
Totaal	32.109	1.798	1.099	35.006

SECUNDAIR VOLWASSENENONDERWIJS

Aantal cursisten per provincie, instelling en opleidingstype (vervolg)
Refereperiode 1/4/2016 - 31/3/2017

naam CVO	Secundair volwassenen- onderwijs	Hoger beroeps- onderwijs vh volwassenen- onderwijs	Specifieke leraren- opleiding	Totaal
Oost-Vlaanderen				
Centrum voor Volwassenenonderwijs - Panta Rhei de Avondschool	1.915	918	1.010	3.843
Centrum voor Volwassenenonderwijs De Vlaamse Ardennen	2.504	-	257	2.761
Centrum voor Volwassenenonderwijs Gent	5.574	-	-	5.574
Centrum voor Volwassenenonderwijs Handelsschool Aalst (Denderleeuw- Geraardsbergen)	2.735	-	-	2.735
Centrum voor Volwassenenonderwijs ISBO	2.937	-	-	2.937
Centrum voor Volwassenenonderwijs Kisp - Gent	6.427	-	837	7.264
Centrum voor Volwassenenonderwijs Kisp - VAZOV	1.228	97	-	1.325
Centrum voor Volwassenenonderwijs Kisp - VTH Aalst	1.271	-	-	1.271
Centrum voor Volwassenenonderwijs Kisp - VTI Aalst	334	142	366	842
Centrum voor Volwassenenonderwijs LBC - NVK	2.694	-	-	2.694
Centrum voor Volwassenenonderwijs Leerstad	4.524	516	-	5.040
Centrum voor Volwassenenonderwijs Tanera	1.456	-	-	1.456
Centrum voor Volwassenenonderwijs Temse	1.183	-	-	1.183
Centrum voor Volwassenenonderwijs Vormingsleergang voor Sociaal en Pedagogisch Werk - Gent	1.545	1.626	-	3.171
Het Perspectief Provinciaal Centrum voor Volwassenenonderwijs (tot 31/08/2016)	1.358	55	188	1.601
Het Perspectief Provinciaal Centrum voor Volwassenenonderwijs (vanaf 01/09/2016)	10.194	630	408	11.232
JANITOR - Centrum voor Volwassenenonderwijs van het Gemeenschapsonderwijs Sint-Niklaas - Beveren	1.969	-	-	1.969
Provinciaal Centrum voor Volwassenenonderwijs Dender en Schelde	2.525	-	-	2.525
Provinciaal Centrum voor Volwassenenonderwijs Meetjesland	285	-	-	285
Provinciaal Centrum voor Volwassenenonderwijs Scheldeland	4.983	-	-	4.983
Provinciaal Centrum voor Volwassenenonderwijs VIVA	1.006	-	-	1.006
Technisch Instituut Sint-Jozef - Centrum voor Volwassenenonderwijs	744	-	-	744
Totaal	59.391	3.984	3.066	66.441
Vlaams Brabant				
Centrum voor Levende Talen - Centrum voor Volwassenenonderwijs	5.560	-	-	5.560
Centrum voor Volwassenenonderwijs - Sociale School Heverlee	-	926	-	926
Centrum voor Volwassenenonderwijs De Oranjerie	3.198	171	534	3.903
Centrum voor Volwassenenonderwijs Hageland - Aarschot	1.343	-	-	1.343
Centrum voor Volwassenenonderwijs M&T Merchtem-Ternat	2.431	-	-	2.431
Centrum voor Volwassenenonderwijs Meise-Jette	4.216	-	-	4.216
Centrum voor Volwassenenonderwijs Strombeek - Grimbergen	1.820	-	-	1.820
Centrum voor Volwassenenonderwijs Tervuren - Hoeilaar	1.930	-	-	1.930
Centrum voor Volwassenenonderwijs Vilvoorde	2.152	-	-	2.152
Centrum voor Volwassenenonderwijs VIVA Socialistische Vooruitziende Vrouwen van Brabant	2.237	-	-	2.237
Gemeenschapsonderwijs voor Talen en Techniek Centrum voor Volwassenenonderwijs	5.221	-	-	5.221
GO! Centrum voor Volwassenenonderwijs VOLT	6.462	358	-	6.820
Mobyus - Centrum voor Volwassenenonderwijs	1.514	568	-	2.082
Vrij Technisch Instituut Leuven - Centrum voor Volwassenenonderwijs	1.845	-	317	2.162
Totaal	39.929	2.023	851	42.803
West-Vlaanderen				
Centrum regionaal Volwassenenonderwijs van het Gemeenschapsonderwijs	2.957	-	-	2.957
Centrum voor Volwassenenonderwijs VIVO	2.358	-	549	2.907
Centrum voor Volwassenenonderwijs - Vormingsleergang voor Sociaal en Pedagogisch Werk - Kortrijk	1.074	854	-	1.928
Centrum voor Volwassenenonderwijs De Avondschool Oostende	6.246	-	-	6.246
Centrum voor Volwassenenonderwijs HITEK	2.558	816	-	3.374
Centrum voor Volwassenenonderwijs Kokelaarstraat	40	-	-	40
Centrum voor Volwassenenonderwijs Roeselare (tot 31/08/2016)	543	-	-	543
Centrum voor Volwassenenonderwijs Roeselare (vanaf 01/09/2016)	4.678	-	-	4.678
Centrum voor Volwassenenonderwijs Sint-Godelieve	1.995	-	-	1.995
Centrum voor Volwassenenonderwijs Sint-Paulus Waregem	2.171	-	-	2.171
Centrum voor Volwassenenonderwijs Spermalie	2.105	127	-	2.232
Centrum voor Volwassenenonderwijs van het Gemeenschapsonderwijs Avelgem/Harelbeke	1.701	-	-	1.701
Centrum voor Volwassenenonderwijs VIVA West-Vlaanderen vzw	1.337	-	-	1.337
Centrum voor Volwassenenonderwijs Vrij Technisch Instituut Brugge	1.292	11	236	1.539
Centrum voor Volwassenenonderwijs Westhoek-Westkust	3.250	221	-	3.471
GO! Centrum voor Volwassenenonderwijs 3 Hofsteden Kortrijk-Menen-Tielt	6.897	-	-	6.897
Instituut voor Volwassenenonderwijs - Centrum voor Volwassenenonderwijs van het Gemeenschapsonderwijs	3.571	602	383	4.556
Provinciaal Centrum voor Volwassenenonderwijs West-Vlaanderen	135	-	-	135
Stedelijke Nijverheids- en Taalleergangen - Centrum voor Volwassenenonderwijs	7.164	-	-	7.164
Totaal	32.109	1.798	1.099	35.006
Algemeen totaal	275.384	17.076	9.517	301.977

BASISEDUCATIE

**Aantal cursisten per instelling per provincie
Referteperiode 1/4/2016 - 31/3/2017**

naam CBE	Aantal cursisten
Antwerpen	
Centrum voor Basiseducatie Antwerpen	8.332
Centrum voor Basiseducatie Kempen	2.444
Centrum voor Basiseducatie Open School	3.070
Totaal	13.846
Brussels Hoofdstedelijk Gewest	
Centrum voor Basiseducatie Brussel	2.995
Totaal	2.995
Limburg	
Centrum voor Basiseducatie Limburg-Zuid	1.947
Centrum voor Basiseducatie Midden-Noord vzw	4.339
Totaal	6.286
Oost-Vlaanderen	
Centrum voor Basiseducatie Leerpunt Gent-Meetjesland-Leieland	3.889
Centrum voor Basiseducatie Waas & Dender	2.071
Centrum voor Basiseducatie Zuid-Oost-Vlaanderen	2.193
Totaal	8.153
Vlaams Brabant	
Centrum voor Basiseducatie Halle-Vilvoorde	3.393
Centrum voor Basiseducatie Open School Campus Leuven-Aarschot-Diest-Haacht-Tienen	3.612
Totaal	7.005
West-Vlaanderen	
Centrum voor Basiseducatie Brugge-Oostende-Westhoek vzw	4.352
Centrum voor Basiseducatie Midden en Zuid West-Vlaanderen	2.102
Totaal	6.454
Algemeen totaal	44.739

Deel 1 SCHOOLBEVOLKING

Hoofdstuk 6 : Volwassenenonderwijs

6.2. Secundair volwassenenonderwijs

SECUNDAIR VOLWASSENENONDERWIJS

Aantal unieke inschrijvingen in een opleiding (1) naar studiegebied, opleiding en geslacht
Referteperiode 1/4/2016 - 31/3/2017

Studiegebied	M	V	n.b. (2)	T
Opleiding				
Algemene vorming				
Aanvullende algemene vorming	4.105	4.654	1	8.760
Economie	4	4	-	8
Economie - moderne talen	54	44	-	98
Economie - wiskunde	18	6	-	24
Humane wetenschappen ASO 2	36	40	-	76
Humane wetenschappen ASO 3	201	185	-	386
Opfris tweede graad ASO	31	28	-	59
Opfris derde graad ASO	85	79	-	164
Wetenschappen - wiskunde	101	73	-	174
Totaal	4.635	5.113	1	9.749
Auto				
Bestuurder interne transportmiddelen	416	18	-	434
Fietsenmaker	1.706	117	-	1.823
Fietshersteller	305	21	-	326
Hulpmecanici personenwagens en lichte bedrijfswagens	463	36	-	499
Koetswerkhersteller	308	6	-	314
Mecanici bromfietsen en motorfietsen	33	4	-	37
Mecanici bromfietsen en tuinmateriaal	204	6	-	210
Mecanici onderhoud en herstelling motorfietsen	176	7	-	183
Mecanici personenwagens en lichte bedrijfswagens	813	20	-	833
Plaatwerker	18	-	-	18
Spuiter	45	-	-	45
Technicus Personen- en lichte bedrijfswagens	453	21	1	475
Technicus Personen- en lichte bedrijfswagens LPG	10	-	-	10
Totaal	4.950	256	1	5.207
Bibliotheek-, archief- en documentatiekunde				
Behoudsmedewerker erfgoed	17	47	-	64
Initiatie archiefkunde	17	15	-	32
Initiatie bibliotheek-, documentatie- en informatiekunde	98	271	-	369
Totaal	132	333	-	465
Bijzondere educatieve noden				
Autocarchauffeur	4	-	-	4
Ervaringsdeskundige armoedeen sociale uitsluiting	9	35	-	44
Vlaamse gebarentaal richtgraad 1	45	262	-	307
Vlaamse gebarentaal richtgraad 2	-	5	-	5
Vrachtwagenchauffeur	78	3	-	81
Totaal	136	305	-	441
Boekbinden				
Boekvergulder	4	4	-	8
Hulpboekbinder	10	26	-	36
Manueel boekbinder	13	20	-	33
Manueel boekbinder - boekvergulder	17	39	-	56
Totaal	44	89	-	133
Bouw				
Behanger	30	7	-	37
Bekister	6	-	-	6
Dakdekker leien en pannen	18	-	-	18
Dakdekker metalen dak	23	1	-	24
Dekvloerlegger	24	-	-	24
Ijzervlechter	11	-	-	11
Metselaar	330	12	-	342
Natuursteenbewerker	21	2	-	23
Polyvalent dakdekker	41	-	-	41
Polyvalent onderhoudsmedewerker gebouwen	828	185	2	1.015
Schilder	147	53	-	200
Schilder-decorateur	183	81	-	264
Stukadoor	111	10	-	121
Tegelzetter	288	18	-	306
Uitvoerend CAD-tekenaar bouw	158	48	-	206
Werbbediener	35	1	-	36
Totaal	2.254	418	2	2.674

SECUNDAIR VOLWASSENENONDERWIJS

Aantal unieke inschrijvingen in een opleiding (1) naar studiegebied, opleiding en geslacht (vervolg)
Referteperiode 1/4/2016 - 31/3/2017

Studiegebied	M	V	n.b. (2)	T
Opleiding				
Chemie				
Farmaceutisch technisch assistent	56	282	-	338
Procesoperator chemie	299	17	-	316
Technicus in fermentatieprocessen - Bieren	182	12	-	194
Technicus in fermentatieprocessen - Destillaten en Likeuren	50	4	-	54
Technicus in fermentatieprocessen - Wijnen	17	8	-	25
Totaal	604	323	-	927
Decoratieve technieken				
Reclame- en decoratieschilder	1	-	-	1
Totaal	1	-	-	1
Geletterdheidsmodules Nederlands en Leren leren				
Geletterdheidsmodules Nederlands en Leren leren	667	654	-	1.321
Totaal	667	654	-	1.321
Grafische technieken				
Digitaal drukker	22	18	-	40
Drukvoorbereider	18	31	-	49
DTP-Operator	381	561	-	942
Fotograaf	2.239	3.147	2	5.388
Multimedia operator	2.705	3.466	12	6.183
Webdesigner	622	337	-	959
Webontwikkelaar	201	81	-	282
Totaal	6.188	7.641	14	13.843
Handel				
Bedrijfsbeheer	2.671	980	1	3.652
Boekhoudkundige bediende	580	962	-	1.542
Contactcentermedewerker	24	15	-	39
Magazijnmedewerker	7	9	-	16
Medisch administratief bediende	75	654	-	729
Meertalig polyvalent bediende	309	358	-	667
Polyvalent verkoper	229	253	-	482
Secretariaatsmedewerker	601	1.027	-	1.628
Telefonist- receptionist	4	23	-	27
Transport- en logistiek medewerker	70	104	-	174
Totaal	4.570	4.385	1	8.956
Hout				
Binnenschrijnwerker	166	32	-	198
Buitenschrijnwerker	49	8	-	57
Interieurbouwer	111	17	-	128
Meubelmaker	2.120	549	3	2.672
Meubelmaker-interieurelementen	3	2	-	5
Meubelstofeerder	56	235	-	291
Restauratievakman meubelstoffen	65	228	2	295
Vakman houtsnijwerk	198	58	1	257
Totaal	2.768	1.129	6	3.903
Huishoudelijk onderwijs				
Decoratief in de woning	19	1.073	1	1.093
Huishoudhulp	83	270	-	353
Koken	2.579	5.084	7	7.670
Naaien	22	2.575	1	2.598
Totaal	2.703	9.002	9	11.714
Informatie- en communicatietechnologie				
App-Ontwikkeling	47	21	-	68
ICT Besturingssystemen en Netwerken	681	534	-	1.215
ICT en Administratie	1.498	2.799	-	4.297
ICT en Sociale Media	202	453	-	655
ICT in een Creatieve Context	1.253	1.975	-	3.228
ICT in een Educatieve Context	166	290	-	456
ICT Programmeren	197	87	-	284
Informatica: Computer-, besturingssystemen en netwerken	1.068	1.609	-	2.677
Informatica: programmeren	341	125	-	466
Informatica: toepassingssoftware	5.272	8.518	6	13.796
Start to ICT	2.147	4.332	-	6.479
Webcontent	239	156	-	395
Totaal	13.111	20.899	6	34.016

SECUNDAIR VOLWASSENENONDERWIJS

Aantal unieke inschrijvingen in een opleiding (1) naar studiegebied, opleiding en geslacht (vervolg)
Referteperiode 1/4/2016 - 31/3/2017

Studiegebied	M	V	n.b. (2)	T
Opleiding				
Juwelen				
Edelsteen setter	13	14	-	27
Goudsmid	41	141	-	182
Juwelhersteller	11	40	-	51
Uurwerkmaker	60	7	-	67
Zilver smid	7	19	-	26
Totaal	132	221	-	353
Kant				
Afgeknoopte draden	2	29	-	31
Doorlopende draden	4	164	-	168
Naaldkant	-	5	-	5
Totaal	6	198	-	204
Koeling en warmte				
Airco-techniker	6	-	-	6
Installateur centrale verwarming	117	2	-	119
Installateur individuele gasverwarming	25	-	-	25
Installateur warmtepompen	9	-	-	9
Koelmonteur	26	22	-	48
Koeltechniker	49	1	-	50
Loodgieter	356	15	1	372
Monteur centrale verwarming	214	9	-	223
Sanitair installateur	111	1	-	112
Techniker centrale verwarming	64	2	-	66
Totaal	977	52	1	1.030
Land- en tuinbouw				
Boomverzorger	16	-	-	16
Florist	15	494	-	509
Florist medewerker	3	155	-	158
Hovenier aanleg parken en tuinen	178	70	1	249
Hovenier onderhoud parken en tuinen	245	76	-	321
Tuinbouwarbeider	109	119	-	228
Uitvoerend CAD-tekenaar inrichting buitenruimte, parken en tuinen	25	26	-	51
Totaal	591	940	1	1.532
Lederbewerking				
Marokijnbewerker	19	240	-	259
Schoenhersteller	8	14	-	22
Schoenmaker ontwerper	16	81	-	97
Totaal	43	335	-	378
Lichaamsverzorging				
Allround Grimeur- Visagist	20	473	-	493
Kapper	36	469	-	505
Kapper-salonverantwoordelijke	52	320	-	372
Kappersmedewerker	5	61	-	66
Masseur	9	141	-	150
Nagelstylist	-	233	-	233
Schoonheidsspecialist	20	846	-	866
Schoonheidsspecialist-salonbeheerder	27	592	-	619
Voetverzorger	3	142	-	145
Zelfstandig gespecialiseerd voetverzorger	3	198	-	201
Totaal	175	3.475	-	3.650
Maritieme opleidingen				
Maritieme opleiding dek	94	6	-	100
Maritieme opleiding motoren	21	1	-	22
Totaal	115	7	-	122
Mechanica - elektriciteit				
BMBE-Lasser	548	124	-	672
Buislasser	195	7	-	202
Computeroperator	946	506	-	1.452
Draaiier Frezer	116	3	-	119
Gassmeltlasser	42	7	-	49
Hersteller bruingoed	79	2	-	81
Hersteller witgoed	9	-	-	9
Hoeklasser	203	26	1	230
Industrieel elektrotechnisch installateur	161	3	-	164
Installateur domotica	101	6	-	107
Lasser Monteerder	272	11	-	283
Lasser Monteerder BMBE	2	-	-	2
Lasser Monteerder MIG/MAG	9	-	-	9

SECUNDAIR VOLWASSENENONDERWIJS

Aantal unieke inschrijvingen in een opleiding (1) naar studiegebied, opleiding en geslacht (vervolg)
Referteperiode 1/4/2016 - 31/3/2017

Studiegebied	M	V	n.b. (2)	T
Opleiding				
MIG/MAG-lasser	303	8	1	312
Monteur fotovoltaïsche systemen	21	1	-	22
Netwerktechnicus	340	27	-	367
Onderhoudselektriciën	27	1	-	28
Onderhoudsmecaniciën	52	6	-	58
Operator verspaning	7	1	-	8
Plaatlasser	82	1	-	83
PLC techniker	254	42	4	300
Podiumtechnicus	42	8	-	50
Productieoperator verspaning	123	4	-	127
Residentieel Elektrotechnisch Installateur	1.245	92	1	1.338
Techniker aandrijfsystemen	14	-	-	14
TIG-lasser	508	27	-	535
Uitvoerend CAD-tekenaar elektriciteit	89	19	-	108
Uitvoerend CAD-tekenaar mechanische constructies	444	55	1	500
Totaal	6.234	987	8	7.229
Mode				
Accessoires	10	916	1	927
Breien	1	472	-	473
Maatwerk damespatronen	8	560	-	568
Maatwerk herenpatronen	-	1	-	1
Maatwerk kinder- en tienerpatronen	-	9	-	9
Mode en interieur	2	180	-	182
Mode- en textielverkoop	1	36	-	37
Modist	5	185	-	190
Realisaties dameskleding	82	10.966	2	11.050
Realisaties herenkleding	6	118	-	124
Realisaties kinder- en tienerkleding	2	973	-	975
Retouches	6	287	-	293
Totaal	123	14.703	3	14.829
Muziekinstrumentenbouw				
Klavierinstrumentenbouwer/ hersteller	15	5	-	20
Strijkinstrumentenbouwer/ hersteller	63	18	-	81
Tokkelinstrumentenbouwer/ hersteller	142	13	-	155
Totaal	220	36	-	256
Nederlands tweede taal				
Latijns schrift richtgraad 1	298	116	-	414
Nederlands tweede taal - richtgraad 1	24.351	25.263	32	49.646
Nederlands tweede taal - richtgraad 2	15.909	22.347	5	38.261
Nederlands tweede taal - richtgraad 3	1.288	2.679	1	3.968
Nederlands tweede taal - richtgraad 4	438	971	1	1.410
Nederlands tweede taal professioneel bedrijfsgericht richtgraad 2	13	21	-	34
Nederlands tweede taal professioneel bedrijfsgericht richtgraad 3	17	45	-	62
Socio-Culturele Integratie R1	25	22	-	47
Socio-Culturele Integratie R2	195	262	-	457
Totaal	42.534	51.726	39	94.299
Personenzorg				
Begeleid(st)er buitenschoolse kinderopvang	30	136	-	166
Begeleider in de kinderopvang	78	2.585	1	2.664
Begeleider- animator voor bejaarden	25	144	-	169
Interculturele medewerker	39	86	-	125
Jeugd- en gehandicaptenzorg	559	1.035	1	1.595
Logistiek assistent	113	941	-	1.054
Tandartsassistent	17	64	-	81
Verzorgende	23	244	-	267
Zorgkundige	419	3.420	-	3.839
Totaal	1.303	8.655	2	9.960
Smeden				
Hoefsmid	44	12	-	56
Siersmid	67	8	-	75
Totaal	111	20	-	131

SECUNDAIR VOLWASSENENONDERWIJS

Aantal unieke inschrijvingen in een opleiding (1) naar studiegebied, opleiding en geslacht (vervolg)
Referteperiode 1/4/2016 - 31/3/2017

Studiegebied	M	V	n.b. (2)	T
Opleiding				
Talen richtgraad 1 en 2				
Arabisch richtgraad 1	434	820	-	1.254
Arabisch richtgraad 2	43	145	-	188
Bulgaars RG 1	16	8	-	24
Chinees richtgraad 1	231	142	-	373
Chinees richtgraad 2	78	66	-	144
Deens richtgraad 1	25	25	-	50
Duits richtgraad 1	700	747	-	1.447
Duits richtgraad 2	404	528	-	932
Engels professioneel bedrijfsgericht richtgraad 2	44	154	-	198
Engels richtgraad 1	1.594	2.816	2	4.412
Engels richtgraad 2	1.548	3.561	6	5.115
Fins richtgraad 1	11	17	-	28
Frans professioneel bedrijfsgericht richtgraad 2	20	67	-	87
Frans richtgraad 1	2.923	4.577	5	7.505
Frans richtgraad 2	2.309	4.761	3	7.073
Grieks richtgraad 1	141	214	-	355
Grieks richtgraad 2	53	81	-	134
Hebreeuws educatief richtgraad 1	58	68	-	126
Hebreeuws educatief richtgraad 2	92	119	-	211
Hebreeuws richtgraad 1	58	68	-	126
Hebreeuws richtgraad 2	92	119	-	211
Hongaars richtgraad 1	47	33	-	80
Italiaans richtgraad 1	1.520	2.555	-	4.075
Italiaans richtgraad 2	1.179	2.182	-	3.361
Japans richtgraad 1	407	228	-	635
Japans richtgraad 2	36	21	-	57
Latijns schrift richtgraad 1	94	33	-	127
Pools richtgraad 1	198	131	-	329
Pools richtgraad 2	28	23	-	51
Portugees richtgraad 1	371	452	-	823
Portugees richtgraad 2	201	241	-	442
Roemeens richtgraad 1	12	8	-	20
Russisch richtgraad 1	440	268	-	708
Russisch richtgraad 2	145	128	-	273
Servisch-Kroatisch richtgraad 1	6	7	-	13
Spaans richtgraad 1	3.936	6.471	-	10.407
Spaans richtgraad 2	1.953	3.925	3	5.881
Tsjechisch richtgraad 1	3	2	-	5
Turks richtgraad 1	117	271	-	388
Turks richtgraad 2	31	69	-	100
Zweeds richtgraad 1	173	228	1	402
Zweeds richtgraad 2	105	134	-	239
Totaal	21.876	36.513	20	58.409
Talen richtgraad 3 en 4				
Duits richtgraad 3	89	93	-	182
Duits richtgraad 4	38	51	-	89
Duits: professionele gids/reisleider richtgraad 3	2	2	-	4
Engels professioneel bedrijfsgericht richtgraad 3	32	53	-	85
Engels richtgraad 3	464	1.051	1	1.516
Engels richtgraad 4	281	658	-	939
Engels: professionele gids/reisleider richtgraad 3	6	14	-	20
Frans professioneel bedrijfsgericht richtgraad 3	9	39	-	48
Frans professioneel juridisch richtgraad 3	1	8	-	9
Frans richtgraad 3	385	844	1	1.230
Frans richtgraad 4	183	387	-	570
Frans: professionele gids/reisleider richtgraad 3	14	3	-	17
Hebreeuws educatief richtgraad 3	68	153	-	221
Hebreeuws educatief richtgraad 4	-	43	-	43
Hebreeuws richtgraad 3	68	153	-	221
Hebreeuws richtgraad 4	-	43	-	43
Italiaans richtgraad 3	268	544	-	812
Italiaans richtgraad 4	319	661	-	980
Portugees richtgraad 3	29	48	-	77
Portugees richtgraad 4	14	13	-	27
Spaans richtgraad 3	433	1.012	-	1.445
Spaans richtgraad 4	363	838	-	1.201
Spaans: professionele gids/reisleider richtgraad 3	4	17	-	21
Zweeds richtgraad 3	18	23	-	41
Totaal	3.088	6.751	2	9.841

SECUNDAIR VOLWASSENENONDERWIJS

Aantal unieke inschrijvingen in een opleiding (1) naar studiegebied, opleiding en geslacht (vervolg)
Referteperiode 1/4/2016 - 31/3/2017

Studiegebied				
Opleiding	M	V	n.b. (2)	T
Textiel				
Handwever	1	78	-	79
Totaal	1	78	-	79
Toerisme				
Gids	189	191	-	380
Host/hostess op een toeristische bestemming	9	19	-	28
Medewerker reisbureau/touroperator	51	81	1	133
Reisleider	12	13	-	25
Toeristisch receptionist	180	147	-	327
Totaal	441	451	1	893
Voeding				
Ambachtelijk brood- en banketbakker	13	47	-	60
Ambachtelijk slager	50	22	-	72
Bakker	107	226	1	334
Bakkersgast	17	20	-	37
Banketbakker	82	218	1	301
Bereider van Vleesproducten (Charcutier)	15	3	-	18
Bierkenner	189	54	-	243
Brood en banket	4	11	-	15
Broodbakker	10	11	-	21
Chocoladebewerker	122	304	-	426
Culinair traiteurslager	2	-	-	2
Grootkeukenhulpkok	14	18	-	32
Grootkeukenkok	2	6	-	8
Grootkeukenmedewerker	56	36	-	92
Hotel	107	125	-	232
Hotelbedrijf	900	966	-	1.866
Hulpkelner	183	147	-	330
Hulpkok	1.933	2.294	2	4.229
Ijsbereider	46	98	-	144
Kelner	28	75	-	103
Keukenverantwoordelijke	506	715	1	1.222
Kok	1.149	1.455	1	2.605
Medewerker bakkerij	279	659	-	938
Medewerker brasserie, taverne, en bistro	127	113	1	241
Medewerker slagerij	59	13	-	72
Slager Distributie	31	9	-	40
Slager-Spekslager	71	18	-	89
Slagersgast	105	10	-	115
Spekslager	14	2	-	16
Suiker- en marsepeinbewerker	10	23	-	33
Traiteur-banketaannemer	31	28	-	59
Traiteur-delicatessenslager	21	12	-	33
Traiteurkok	19	25	-	44
Uitbener-Uitsnijder	28	2	-	30
Uitsnijder-Uitbener	77	15	-	92
Verkoper in de slagerij	3	8	-	11
Vleesbewerker	11	5	-	16
Wijnkenner	546	336	1	883
Wild- en Gevogelteslager	11	-	-	11
Zaalverantwoordelijke	56	63	-	119
Totaal	7.034	8.192	8	15.234
Algemeen totaal	127.767	183.887	125	311.779

(1) Unieke inschrijving in een opleiding: iemand die zich gedurende een referteperiode twee of meer keer inschrijft in dezelfde opleiding wordt slechts éénmaal geteld. Wanneer hij/zij zich in twee verschillende opleidingen -al dan niet binnen hetzelfde studiegebied- inschrijft, wordt hij tweemaal geteld.

(2) Van een beperkt aantal cursisten werd het geslacht niet geregistreerd.

SECUNDAIR VOLWASSENENONDERWIJS

Aantal unieke inschrijvingen in een opleiding (1) naar studiegebied en geslacht
Referteperiode 1/4/2016 - 31/3/2017

Studiegebied	M	V	n.b. (2)	T
Algemene vorming	4.635	5.113	1	9.749
Auto	4.950	256	1	5.207
Bibliotheek-, archief- en documentatiekunde	132	333	-	465
Bijzondere educatieve noden	136	305	-	441
Boekbinden	44	89	-	133
Bouw	2.254	418	2	2.674
Chemie	604	323	-	927
Decoratieve technieken	1	-	-	1
Geletterdheidsmodules Nederlands en Leren leren	667	654	-	1.321
Grafische technieken	6.188	7.641	14	13.843
Handel	4.570	4.385	1	8.956
Hout	2.768	1.129	6	3.903
Huishoudelijk onderwijs	2.703	9.002	9	11.714
Informatie- en communicatietechnologie	13.111	20.899	6	34.016
Juwelen	132	221	-	353
Kant	6	198	-	204
Koeling en warmte	977	52	1	1.030
Land- en tuinbouw	591	940	1	1.532
Lederbewerking	43	335	-	378
Lichaamsverzorging	175	3.475	-	3.650
Maritieme opleidingen	115	7	-	122
Mechanica - elektriciteit	6.234	987	8	7.229
Mode	123	14.703	3	14.829
Muziekinstrumentenbouw	220	36	-	256
Nederlands tweede taal	42.534	51.726	39	94.299
Personenzorg	1.303	8.655	2	9.960
Smeden	111	20	-	131
Talen richtgraad 1 en 2	21.876	36.513	20	58.409
Talen richtgraad 3 en 4	3.088	6.751	2	9.841
Textiel	1	78	-	79
Toerisme	441	451	1	893
Voeding	7.034	8.192	8	15.234
Totaal	127.767	183.887	125	311.779

(1) (1) Unieke inschrijving in een opleiding: iemand die zich gedurende een referteperiode twee of meer keer inschrijft in dezelfde opleiding wordt slechts éénmaal geteld. Wanneer hij/zij zich in twee verschillende opleidingen -al dan niet binnen hetzelfde studiegebied- inschrijft, wordt hij tweemaal geteld.

(2) Van een beperkt aantal cursisten werd het geslacht niet geregistreerd.

SECUNDAIR VOLWASSENENONDERWIJS

Aantal fysieke personen naar studiegebied en geslacht (1)
Referteperiode 1/4/2016 - 31/3/2017

Studiegebied	M	V	n.b. (2)	T
Aantal personen die een cursus(sen) volgden in één studiegebied				
Algemene vorming	1.495	1.718	-	3.213
Auto	4.170	208	1	4.379
Bibliotheek-, archief- en documentatiekunde	108	281	-	389
Bijzondere educatieve noden	115	266	-	381
Boekbinden	32	63	-	95
Bouw	1.527	275	1	1.803
Chemie	503	255	-	758
Decoratieve technieken	1	-	-	1
Geletterdheidsmodules Nederlands en Leren leren	161	147	-	308
Grafische technieken	4.591	5.920	13	10.524
Handel	2.928	1.986	1	4.915
Hout	2.378	916	5	3.299
Huishoudelijk onderwijs	2.321	7.617	8	9.946
Informatie- en communicatietechnologie	9.299	14.692	5	23.996
Juwelen	111	186	-	297
Kant	6	169	-	175
Koeling en warmte	598	25	1	624
Land- en tuinbouw	276	704	1	981
Lederbewerking	42	262	-	304
Lichaamsverzorging	103	2.390	-	2.493
Maritieme opleidingen	93	6	-	99
Mechanica - elektriciteit	4.018	609	7	4.634
Mode	86	12.380	2	12.468
Muziekinstrumentenbouw	200	34	-	234
Nederlands tweede taal	34.191	41.112	35	75.338
Personenzorg	854	6.412	1	7.267
Smeden	105	20	-	125
Talen richtgraad 1 en 2	18.921	31.218	18	50.157
Talen richtgraad 3 en 4	2.482	5.296	2	7.780
Textiel	1	72	-	73
Toerisme	237	297	-	534
Voeding	5.075	6.003	7	11.085
Totaal	97.028	141.539	108	238.675
Aantal personen die een cursus(sen) volgden in meerdere studiegebieden	8.039	11.634	3	19.676
Algemeen totaal	105.067	153.173	111	258.351

(1) (1) In deze tabel wordt elke fysieke persoon slechts éénmaal geteld, ongeacht of hij/zij zich in de loop van de referteperiode één of meerdere keren inschrijft voor een opleiding, ongeacht of het inschrijvingen in hetzelfde of in een ander studiegebied betreft en ongeacht of het inschrijvingen in hetzelfde CVO of in verschillende CVO's betreft.

(2) Van een beperkt aantal cursisten werd het geslacht niet geregistreerd.

SECUNDAIR VOLWASSENENONDERWIJS

Aantal fysieke personen naar geboortjaar en geslacht (1)
Referteperiode 1/4/2016 - 31/3/2017

Geboortjaar	M	V	n.b. (2)	T
2011	-	2	-	2
2010	27	24	-	51
2009	28	35	-	63
2008	16	25	-	41
2007	22	36	-	58
2006	18	33	-	51
2005	32	31	-	63
2004	48	70	-	118
2003	59	66	-	125
2002	34	56	-	90
2001	113	161	-	274
2000	771	499	1	1.271
1999	1.267	646	-	1.913
1998	1.538	1.203	1	2.742
1997	1.903	1.886	1	3.790
1996	1.995	2.132	2	4.129
1995	2.184	2.431	1	4.616
1994	2.296	2.855	-	5.151
1993	2.562	3.479	-	6.041
1992	2.677	3.857	2	6.536
1991	2.890	4.095	2	6.987
1990	2.969	4.466	1	7.436
1989	3.033	4.118	1	7.152
1988	2.899	4.289	1	7.189
1987	2.895	4.143	3	7.041
1986	2.884	3.861	1	6.746
1985	2.735	3.782	-	6.517
1984	2.690	3.688	-	6.378
1983	2.618	3.540	-	6.158
1982	2.536	3.537	4	6.077
1981	2.451	3.356	6	5.813
1980	2.455	3.391	-	5.846
1979	2.266	3.172	-	5.438
1978	2.167	3.075	1	5.243
1977	2.062	2.887	2	4.951
1976	1.993	2.760	-	4.753
1975	1.854	2.536	2	4.392
1974	1.813	2.611	-	4.424
1973	1.853	2.639	-	4.492
1972	1.814	2.680	3	4.497
1971	1.833	2.669	4	4.506
1970	1.769	2.638	2	4.409
1969	1.693	2.584	3	4.280
1968	1.692	2.601	-	4.293
1967	1.709	2.528	3	4.240
1966	1.627	2.523	1	4.151
1965	1.629	2.714	1	4.344
1964	1.666	2.782	1	4.449
1963	1.589	2.603	-	4.192
1962	1.460	2.599	1	4.060
1961	1.398	2.506	2	3.906
1960	1.359	2.525	3	3.887
1959	1.311	2.484	-	3.795
1958	1.313	2.393	1	3.707
1957	1.215	2.381	4	3.600
1956	1.293	2.510	2	3.805
1955	1.301	2.634	2	3.937
1954	1.388	2.549	4	3.941
1953	1.316	2.364	2	3.682
1952	1.231	2.174	1	3.406
1951	1.147	2.036	3	3.186
1950	1.220	1.891	-	3.111
1949	1.032	1.658	1	2.691
1948	862	1.431	-	2.293
1947	794	1.360	-	2.154
1946	725	1.184	-	1.909
1945	515	862	-	1.377
1944	460	769	-	1.229
1943	416	634	-	1.050
1942	303	487	-	790
1941	248	365	-	613
1940	223	306	-	529
1939	180	327	-	507
1938	174	228	-	402
1937	126	166	-	292
1936	101	159	-	260
1935	84	120	-	204
1934 en vroeger niet gekend	198	276	-	474
	-	-	35	35
Totaal	105.067	153.173	111	258.351

(1) In deze tabel wordt elke fysieke persoon slechts éénmaal geteld, ongeacht of hij/zij zich in de loop van de referteperiode één of meerdere keren inschrijft voor een opleiding, ongeacht of het inschrijvingen in hetzelfde of in een ander studiegebied betreft en ongeacht of het inschrijvingen in hetzelfde CVO of in verschillende CVO's betreft.

(2) Van een beperkt aantal cursisten werd het geslacht niet geregistreerd.

Deel 1 SCHOOLBEVOLKING

Hoofdstuk 6 : Volwassenenonderwijs

6.3. Hoger beroepsonderwijs van het volwassenenonderwijs en Specifieke lerarenopleiding

HOGER BEROEPSONDERWIJS VAN HET VOLWASSENENONDERWIJS

Aantal unieke inschrijvingen in een opleiding (1) naar studiegebied, opleiding en geslacht
Referteperiode 1/4/2016 - 31/3/2017

Studiegebied	M	V	n.b. (2)	T
Opleiding				
Biotechniek				
Biotechnologie	46	31	-	77
Chemie	107	46	-	153
Cosmetische wetenschappen	1	4	-	5
Totaal	154	81	-	235
Gezondheidszorg				
Bijscholing voor verpleegkundigen in de geestelijke gezondheidszorg	3	8	-	11
Kaderopleiding nursing	22	76	-	98
Totaal	25	84	-	109
Handelswetenschappen en bedrijfskunde				
Arbeidsorganisatie	10	4	-	14
Bank, beurs en financiën	97	28	-	125
Bedrijfsorganisatie	96	116	-	212
Boekhouden	1.014	1.814	-	2.828
Fiscale wetenschappen	243	217	-	460
Gids	254	336	-	590
Hotel- en cateringmanagement	34	60	-	94
Informatica	1.976	214	-	2.190
Logistiek, transport en mobiliteit	166	61	-	227
Marketing	334	205	-	539
Meertalig secretariaat	203	555	1	759
Ondernemingscommunicatie	24	43	-	67
Openbare besturen	31	58	-	89
Rechtspraak	116	337	-	453
Reisleider	48	53	-	101
Verkeerskunde	48	22	-	70
Verzekeringen	34	36	-	70
Winkelmanagement	130	178	-	308
Totaal	4.858	4.337	1	9.196
Industriële wetenschappen en technologie				
Auto- expertise	22	-	-	22
Bedrijfsautomatisatie	44	3	-	47
Bouw- en houtconstructie	97	8	-	105
Bouwkundig tekenaar	91	26	-	117
Elektriciteit	119	14	-	133
Elektromechanica	805	60	-	865
Elektronica	125	7	-	132
Industriële informatica	135	19	-	154
Luchtvaarttechnologie	2	-	-	2
Mechanica	3	1	-	4
Motorvoertuigentechniek	53	1	-	54
Openbare werken	24	2	-	26
Telecommunicatietechnieken	68	5	-	73
Topograaf	34	5	-	39
Totaal	1.622	151	-	1.773
Sociaal-agogisch werk				
Agogische bijscholing orthopedagogie	123	797	-	920
Assistent in de psychologie	34	105	-	139
Bibliotheekwezen en documentaire informatiekunde	45	89	-	134
Maatschappelijk werk	244	902	-	1.146
Orthopedagogie	618	1.710	-	2.328
Personeelswerk	23	83	-	106
Seniorenconsulentenvorming	2	12	-	14
Sociaal-cultureel werk	197	229	-	426
Syndicaal werk	112	194	-	306
Tolk voor doven	11	104	-	115
Totaal	1.409	4.225	-	5.634
Algemeen totaal	8.068	8.878	1	16.947

SPECIFIEKE LERARENOPLEIDING

**Aantal unieke inschrijvingen in een opleiding (1) naar geslacht
Referteperiode 1/4/2016 - 31/3/2017**

	M	V	n.b. (2)	T
Specifieke lerarenopleiding	3.014	5.485	1	8.500

(1) Unieke inschrijving in een opleiding : iemand die zich gedurende een referteperiode twee of meer keer inschrijft in dezelfde opleiding wordt slechts éénmaal geteld. Wanneer hij/zij zich in twee verschillende opleidingen -al dan niet binnen hetzelfde studiegebied- inschrijft, wordt hij tweemaal geteld.

(2) Van een beperkt aantal cursisten werd het geslacht niet geregistreerd.

HOGER BEROEPSONDERWIJS VAN HET VOLWASSENENONDERWIJS

**Aantal unieke inschrijvingen in een opleiding (1) naar studiegebied en geslacht
Referteperiode 1/4/2016 - 31/3/2017**

Studiegebied	M	V	n.b. (2)	T
Biotechniek	154	81	-	235
Gezondheidszorg	25	84	-	109
Handelswetenschappen en bedrijfskunde	4.858	4.337	1	9.196
Industriële wetenschappen en technologie	1.622	151	-	1.773
Sociaal-agogisch werk	1.409	4.225	-	5.634
Totaal	8.068	8.878	1	16.947

SPECIFIEKE LERARENOPLEIDING

**Aantal unieke inschrijvingen in een opleiding (1) naar geslacht
Referteperiode 1/4/2016 - 31/3/2017**

	M	V	n.b. (2)	T
Specifieke lerarenopleiding	3.014	5.485	1	8.500

(1) Unieke inschrijving in een opleiding: iemand die zich gedurende een referteperiode twee of meer keer inschrijft in dezelfde opleiding wordt slechts éénmaal geteld. Wanneer hij/zij zich in twee verschillende opleidingen -al dan niet binnen hetzelfde studiegebied- inschrijft, wordt hij tweemaal geteld.

(2) Van een beperkt aantal cursisten werd het geslacht niet geregistreerd.

HOGER BEROEPSONDERWIJS VAN HET VOLWASSENENONDERWIJS

Aantal fysieke personen naar studiegebied en geslacht (1)(2)
Referteperiode 1/4/2016 - 31/3/2017

Studiegebied	M	V	n.b. (2)	T
Aantal personen die een cursus(sen) volgden in één studiegebied				
Biotechniek	148	78	-	226
Gezondheidszorg	25	83	-	108
Handelswetenschappen en bedrijfskunde	4.672	4.119	1	8.792
Industriële wetenschappen en technologie	1.567	138	-	1.705
Sociaal-agogisch werk	1.380	4.156	-	5.536
Totaal	7.792	8.574	1	16.367
Aantal personen die een cursus(sen) volgden in meerdere studiegebieden				
	37	33	-	70
Algemeen totaal	7.829	8.607	1	16.437

SPECIFIEKE LERARENOPLEIDING

Aantal fysieke personen naar geslacht (1)(2)
Referteperiode 1/4/2016 - 31/3/2017

	M	V	n.b. (3)	T
Specifieke lerarenopleiding	3.014	5.485	1	8.500

- (1) In deze tabel wordt elke fysieke persoon slechts éénmaal geteld, ongeacht of hij/zij zich in de loop van de referteperiode één of meerdere keren inschrijft voor een opleiding, ongeacht of het inschrijvingen in hetzelfde of in een ander studiegebied betreft en ongeacht of het inschrijvingen in hetzelfde CVO of in verschillende CVO's betreft.
- (2) Om te voorkomen dat fysieke personen dubbel geteld zouden worden, wordt in deze tabel geen indeling tussen lineair en modulair onderwijs weergegeven.
- (3) Van een beperkt aantal cursisten werd het geslacht niet geregistreerd.

HOGER BEROEPSONDERWIJS VAN HET VOLWASSENENONDERWIJS

Aantal fysieke personen naar geboortjaar en geslacht (1)(2)
Referteperiode 1/4/2016 - 31/3/2017

Geboortjaar	M	V	n.b. (3)	T
1999	2	-	-	2
1998	129	159	-	288
1997	347	365	-	712
1996	470	509	-	979
1995	509	563	-	1072
1994	529	513	-	1042
1993	479	480	-	959
1992	435	432	-	867
1991	422	406	-	828
1990	384	377	-	761
1989	339	321	-	660
1988	292	294	-	586
1987	271	263	-	534
1986	258	274	-	532
1985	238	229	-	467
1984	196	238	-	434
1983	208	256	-	464
1982	163	188	-	351
1981	181	212	-	393
1980	173	196	-	369
1979	154	177	-	331
1978	146	182	-	328
1977	120	178	-	298
1976	110	121	-	231
1975	96	127	-	223
1974	90	145	-	235
1973	87	121	-	208
1972	76	126	-	202
1971	71	126	-	197
1970	64	106	-	170
1969	62	111	-	173
1968	70	94	-	164
1967	55	88	-	143
1966	60	78	-	138
1965	59	71	-	130
1964	45	74	-	119
1963	45	62	-	107
1962	42	54	-	96
1961	49	41	-	90
1960	19	39	-	58
1959	39	29	-	68
1958	21	26	-	47
1957	29	19	-	48
1956	27	22	-	49
1955	25	16	-	41
1954	22	24	-	46
1953	16	20	-	36
1952	17	10	-	27
1951	22	14	-	36
1950	15	9	-	24
1949	18	6	-	24
1948	9	4	-	13
1947	4	2	-	6
1946	4	2	-	6
1945	3	4	-	7
1944	3	-	-	3
1943	1	1	-	2
1942	3	1	-	4
1941	1	-	-	1
1940	1	-	-	1
1939	-	1	-	1
1938	1	-	-	1
1937	-	1	-	1
1936	1	-	-	1
1935	1	-	-	1
1933	1	-	-	1
Onbekend	-	-	1	1
Onbekend	7.829	8.607	1	16.437

- (1) In deze tabel wordt elke fysieke persoon slechts éénmaal geteld, ongeacht of hij/zij zich in de loop van de referteperiode één of meerdere keren inschrijft voor een opleiding, ongeacht of het inschrijvingen in hetzelfde of in een ander studiegebied betreft en ongeacht of het inschrijvingen in hetzelfde CVO of in verschillende CVO's betreft.
- (2) Om te voorkomen dat fysieke personen dubbel geteld zouden worden, wordt in deze tabel geen indeling tussen lineair en modulair onderwijs weergegeven.
- (3) Van een beperkt aantal cursisten werd het geslacht niet geregistreerd.

SPECIFIEKE LERARENOPLEIDING

**Aantal fysieke personen naar geboortjaar en geslacht (1)(2)
Referteperiode 1/4/2016 - 31/3/2017**

Geboortjaar	M	V	n.b. (3)	T
2000	1	1	-	2
1999	-	2	-	2
1998	32	20	-	52
1997	40	42	-	82
1996	48	57	-	105
1995	69	143	-	212
1994	102	262	-	364
1993	123	386	-	509
1992	146	410	-	556
1991	159	390	-	549
1990	149	373	-	522
1989	132	327	-	459
1988	128	329	-	457
1987	102	252	-	354
1986	108	226	-	334
1985	89	187	-	276
1984	100	144	-	244
1983	96	155	-	251
1982	102	157	-	259
1981	93	155	-	248
1980	84	137	-	221
1979	86	143	-	229
1978	89	138	-	227
1977	83	137	-	220
1976	70	87	-	157
1975	61	80	-	141
1974	57	86	-	143
1973	57	81	-	138
1972	60	74	-	134
1971	56	81	-	137
1970	65	58	-	123
1969	48	54	-	102
1968	39	52	-	91
1967	42	44	-	86
1966	45	42	1	88
1965	36	27	-	63
1964	30	25	-	55
1963	30	27	-	57
1962	21	18	-	39
1961	26	16	-	42
1960	19	15	-	34
1959	11	10	-	21
1958	15	7	-	22
1957	8	9	-	17
1956	8	3	-	11
1955	4	2	-	6
1954	4	3	-	7
1953	6	2	-	8
1952	5	1	-	6
1951	7	2	-	9
1950	3	2	-	5
1949	3	2	-	5
1948	2	1	-	3
1947	5	-	-	5
1946	1	-	-	1
1944	3	-	-	3
1943	1	-	-	1
1942	1	1	-	2
1941	1	-	-	1
1940	1	-	-	1
1937	1	-	-	1
1931	1	-	-	1
Totaal	3.014	5.485	1	8.500

- (1) In deze tabel wordt elke fysieke persoon slechts éénmaal geteld, ongeacht of hij/zij zich in de loop van de referteperiode één of meerdere keren inschrijft voor een opleiding, ongeacht of het inschrijvingen in hetzelfde of in een ander studiegebied of stelsel betreft en ongeacht of het inschrijvingen in hetzelfde CVO of in verschillende CVO's betreft.
- (2) Om te voorkomen dat fysieke personen dubbel geteld zouden worden, wordt in deze tabel geen indeling tussen lineair en modulair onderwijs weergegeven.
- (3) Van een beperkt aantal cursisten werd het geslacht niet geregistreerd.



Deel 1 SCHOOLBEVOLKING

Hoofdstuk 6 : Volwassenenonderwijs

6.4. Basiseducatie

BASISEDUCATIE

Aantal unieke inschrijvingen in een opleiding (1) naar leergebied, opleiding en geslacht
Referteperiode 1/4/2016 - 31/3/2017

Leergebied	M	V	n.b. (2)	T
Opleiding				
Alfabetisering Nederlands tweede taal				
Latijns schrift	191	138	-	329
Latijns schrift basiseducatie	1.140	763	1	1.904
Maatwerk: Alfabetisering Nederlands Tweede Taal	15	20	-	35
Nederlands tweede taal alfabetisering richtgraad 1	2.012	2.575	-	4.587
NT2 Alfa - Mondeling Richtgraad 1	557	624	-	1.181
NT2 Alfa - Mondeling Richtgraad 1 en Schriftelijk richtgraad 1.1	2.951	3.311	1	6.263
Open alfa NT2	1.779	1.721	-	3.500
Totaal	8.645	9.152	2	17.799
Gemengde maatwerken				
Maatwerk gemengd	174	343	-	517
Totaal	174	343	-	517
Informatica- en communicatietechnologie				
Informatie- en communicatietechnologie	3.129	7.050	-	10.179
Totaal	3.129	7.050	-	10.179
Maatschappijoriëntatie				
Maatschappijoriëntatie: Actualiteit en geschiedenis	295	469	-	764
Maatschappijoriëntatie: Communicatie	358	603	2	963
Maatschappijoriëntatie: Cultuur	154	573	-	727
Maatschappijoriëntatie: Doorstroom	84	125	-	209
Maatschappijoriëntatie: Gezondheid	194	795	-	989
Maatschappijoriëntatie: Huishouding	190	315	-	505
Maatschappijoriëntatie: Levenslang en levensbreed leren	967	1.463	-	2.430
Maatschappijoriëntatie: Mobiliteit	1.225	1.858	-	3.083
Maatschappijoriëntatie: Omgaan met veranderingen	68	178	-	246
Maatschappijoriëntatie: Rechten en plichten	102	93	-	195
Maatschappijoriëntatie: Samenleven	169	832	-	1.001
Maatschappijoriëntatie: Techniek	179	658	-	837
Maatschappijoriëntatie: Werk	697	611	-	1.308
Maatwerk: Maatschappijoriëntatie	58	71	-	129
Totaal	4.740	8.644	2	13.386
Nederlands				
Nederlands - Doorstroom	26	41	-	67
Nederlands - Maatschappelijk functioneren	575	693	-	1.268
Nederlands - Maatschappelijk participeren	449	863	-	1.312
Open Nederlands	326	483	-	809
Totaal	1.376	2.080	-	3.456
Nederlands tweede taal				
Maatwerk: Nederlands Tweede Taal	13	22	-	35
Nederlands tweede taal richtgraad 1	8.111	7.209	2	15.322
Totaal	8.124	7.231	2	15.357
Talen				
Engels - Opstap talen	113	350	-	463
Engels - Opstap TKO	92	304	-	396
Frans - Opstap talen	66	159	-	225
Frans - Opstap TKO	54	113	-	167
Totaal	325	926	-	1.251
Wiskunde				
Maatwerk: Wiskunde	11	-	-	11
Open Wiskunde	1.820	1.374	-	3.194
Wiskunde - doorstroom	41	16	-	57
Wiskunde - maatschappelijk functioneren	277	369	-	646
Wiskunde - maatschappelijk participeren	31	66	-	97
Totaal	2.180	1.825	-	4.005
Algemeen totaal	28.693	37.251	6	65.950

(1) Unieke inschrijving in een opleiding: iemand die zich gedurende een referteperiode twee of meer keer inschrijft in dezelfde opleiding wordt slechts éénmaal geteld. Wanneer hij/zij zich in twee (of meer) verschillende opleidingen -al dan niet binnen hetzelfde studiegebied- inschrijft, wordt hij twee (of meer) keer geteld.

(2) Van een beperkt aantal cursisten werd het geslacht niet geregistreerd.

BASISEDUCATIE

Aantal unieke inschrijvingen in een opleiding (1) naar leergebied en geslacht
Referteperiode 1/4/2016 - 31/3/2017

Leergebied	M	V	n.b. (2)	T
Alfabetisering Nederlands tweede taal	8.645	9.152	2	17.799
Gemengde Maatwerken	174	343	-	517
Informatie- en communicatietechnologie	3.129	7.050	-	10.179
Maatschappijoriëntatie	4.740	8.644	2	13.386
Nederlands	1.376	2.080	-	3.456
Nederlands tweede taal	8.124	7.231	2	15.357
Talen	325	926	-	1.251
Wiskunde	2.180	1.825	-	4.005
Totaal	28.693	37.251	6	65.950

(1) Unieke inschrijving in een opleiding: iemand die zich gedurende een referteperiode twee of meer keer inschrijft in dezelfde opleiding wordt slechts éénmaal geteld. Wanneer hij/zij zich in twee (of meer) verschillende opleidingen -al dan niet binnen hetzelfde studiegebied- inschrijft, wordt hij twee (of meer) keer geteld.

(2) Van een beperkt aantal cursisten werd het geslacht niet geregistreerd.

BASISEDUCATIE

Aantal fysieke personen naar leergebied en geslacht
Referteperiode 1/4/2016 - 31/3/2017

Leergebied	M	V	n.b. (1)	T
Aantal personen die een cursus(sen) volgden in één leergebied				
Alfabetisering Nederlands tweede taal	3.495	3.998	1	7.494
Gemengde Maatwerken	82	202	-	284
Informatica- en communicatietechnologie	2.036	4.625	-	6.661
Maatschappijoriëntatie	1.789	3.236	2	5.027
Nederlands	772	873	-	1.645
Nederlands tweede taal	4.737	4.295	1	9.033
Talen	131	323	-	454
Wiskunde	1.236	646	-	1.882
Totaal	14.278	18.198	4	32.480
Aantal personen die een cursus(sen) volgden in meerdere leergebieden	4.901	6.401	1	11.303
Algemeen totaal	19.179	24.599	5	43.783

(1) Van een beperkt aantal cursisten werd het geslacht niet geregistreerd.

BASISEDUCATIE

**Aantal fysieke personen naar geboortjaar en geslacht
Referteperiode 1/4/2016 - 31/3/2017**

Geboortjaar	M	V	n.b.	T
2001	4	-	-	4
2000	30	5	-	35
1999	116	17	-	133
1998	210	88	-	298
1997	287	132	-	419
1996	442	155	-	597
1995	627	239	-	866
1994	524	236	-	760
1993	491	270	-	761
1992	540	316	-	856
1991	486	330	-	816
1990	473	449	-	922
1989	471	400	-	871
1988	504	501	-	1.005
1987	476	487	-	963
1986	476	555	-	1.031
1985	474	525	-	999
1984	441	560	-	1.001
1983	481	561	1	1.043
1982	412	593	-	1.005
1981	429	527	-	956
1980	475	665	-	1.140
1979	426	605	-	1.031
1978	390	582	-	972
1977	396	539	-	935
1976	393	528	-	921
1975	385	524	-	909
1974	375	526	-	901
1973	371	500	-	871
1972	372	529	-	901
1971	339	421	-	760
1970	404	490	-	894
1969	339	432	-	771
1968	333	452	-	785
1967	318	382	-	700
1966	332	398	-	730
1965	285	432	2	719
1964	318	395	-	713
1963	280	405	-	685
1962	302	386	-	688
1961	272	376	-	648
1960	251	439	-	690
1959	241	389	-	630
1958	213	425	-	638
1957	222	383	-	605
1956	205	443	-	648
1955	209	453	-	662
1954	188	455	-	643
1953	154	416	-	570
1952	164	459	-	623
1951	174	442	-	616
1950	166	435	-	601
1949	179	438	-	617
1948	136	364	-	500
1947	139	374	-	513
1946	142	347	-	489
1945	111	292	-	403
1944	123	284	-	407
1943	101	244	-	345
1942	92	184	-	276
1941	77	139	-	216
1940	60	170	-	230
1939	70	125	-	195
1938	57	110	-	167
1937	47	92	-	139
1936	39	54	-	93
1935	28	42	-	70
1934	23	27	-	50
1933	27	10	-	37
1932	11	17	-	28
1931	8	16	-	24
1930	6	5	-	11
1929	3	6	-	9
1928	8	3	-	11
1927	4	2	-	6
1926	1	1	-	2
1925	1	-	-	1
1922	-	1	-	1
niet gekend	-	-	2	2
Totaal	19.179	24.599	5	43.783

(1) Van een beperkt aantal cursisten werd het geslacht niet geregistreerd.



Deel 1 SCHOOLBEVOLKING**Hoofdstuk 7 : Deeltijds kunstonderwijs**

DEELTIJDS KUNSTONDERWIJS

Aantal financierbare leerlingen per provincie en naar soort schoolbestuur (1)
Tellingsdatum 1 februari 2017

	Gemeenschapsonderwijs			Privaatrechtelijk			Gemeente			Algemeen totaal		
	M	V	T	M	V	T	M	V	T	M	V	T
Beeldende kunst												
Antwerpen	427	810	1.237	166	432	598	5.041	12.122	17.163	5.634	13.364	18.998
Vlaams-Brabant	-	-	-	131	293	424	2.570	6.035	8.605	2.701	6.328	9.029
Brussels Hoofdstedelijk Gewest	576	895	1.471	78	104	182	-	-	-	654	999	1.653
West-Vlaanderen	-	-	-	-	-	-	3.880	7.674	11.554	3.880	7.674	11.554
Oost-Vlaanderen	-	-	-	185	418	603	4.420	8.544	12.964	4.605	8.962	13.567
Limburg	165	429	594	-	-	-	2.839	6.824	9.663	3.004	7.253	10.257
Totaal Beeldende kunst	1.168	2.134	3.302	560	1.247	1.807	18.750	41.199	59.949	20.478	44.580	65.058
Muziek, Woordkunst en Dans												
Antwerpen	855	2.065	2.920	-	-	-	9.266	17.730	26.996	10.121	19.795	29.916
Vlaams-Brabant	551	1.021	1.572	-	-	-	4.859	10.255	15.114	5.410	11.276	16.686
Brussels Hoofdstedelijk Gewest	487	977	1.464	-	-	-	1.055	1.949	3.004	1.542	2.926	4.468
West-Vlaanderen	-	-	-	-	-	-	7.444	14.694	22.138	7.444	14.694	22.138
Oost-Vlaanderen	1.090	1.631	2.721	-	-	-	7.696	16.464	24.160	8.786	18.095	26.881
Limburg	397	570	967	-	-	-	4.090	8.420	12.510	4.487	8.990	13.477
Totaal Muziek, Woordkunst en Dans	3.380	6.264	9.644	-	-	-	34.410	69.512	103.922	37.790	75.776	113.566
Algemeen totaal	4.548	8.398	12.946	560	1.247	1.807	53.160	110.711	163.871	58.268	120.356	178.624

(1) De telling is gebaseerd op het aantal financierbare leerlingen. Wie voor meer dan één studierichting inschreef, werd per studierichting éénmaal geteld.



DEELTIJDS KUNSTONDERWIJS**Verdeling van de financierbare leerlingen over studierichtingen en graden (1)
Tellingsdatum 1 februari 2017**

	Lagere graad	Middelbare graad	Hogere graad	Specialisatie	Totaal
Beeldende kunst	36.922	10.837	14.906	2.393	65.058
Totaal Beeldende kunst	36.922	10.837	14.906	2.393	65.058
Muziek, Woordkunst en Dans					
Muziek	42.550	20.544	15.863	-	78.957
Woordkunst	11.720	5.860	3.932	-	21.512
Dans	9.341	2.333	1.423	-	13.097
Totaal Muziek, Woordkunst en Dans	63.611	28.737	21.218	-	113.566
Algemeen totaal	100.533	39.574	36.124	2.393	178.624

(1) De telling is gebaseerd op het aantal financierbare leerlingen. Wie voor meer dan één studierichting inschreef, werd per studierichting éénmaal geteld.

DEELTIJDS KUNSTONDERWIJS
Aantal financierbare leerlingen naar leeftijd en geslacht (1)
Tellingsdatum 1 februari 2017

	(6) 8 - 11 jaar (2)			12 - 17 jaar			18 - 24 jaar			25 - 44 jaar			45 - 64 jaar			vanaf 65 jaar			Algemeen totaal		
	M	V	T	M	V	T	M	V	T	M	V	T	M	V	T	M	V	T	M	V	T
Beeldende kunst	12.262	24.524	36.786	2.942	6.521	9.463	317	866	1.183	1.215	3.164	4.379	2.394	7.200	9.594	1.348	2.305	3.653	20.478	44.580	65.058
Totaal Beeldende kunst	12.262	24.524	36.786	2.942	6.521	9.463	317	866	1.183	1.215	3.164	4.379	2.394	7.200	9.594	1.348	2.305	3.653	20.478	44.580	65.058
Muziek, Woordkunst, Dans	12.263	19.564	31.827	10.113	15.843	25.956	2.126	3.064	5.190	2.932	4.317	7.249	3.241	4.102	7.343	782	610	1.392	31.457	47.500	78.957
Muziek	12.263	19.564	31.827	10.113	15.843	25.956	2.126	3.064	5.190	2.932	4.317	7.249	3.241	4.102	7.343	782	610	1.392	31.457	47.500	78.957
Woordkunst	3.319	8.041	11.360	2.095	6.053	8.148	192	538	730	185	468	653	138	409	547	21	53	74	5.950	15.562	21.512
Dans	294	8.655	8.949	64	3.249	3.313	14	365	379	7	327	334	4	115	119	-	3	3	383	12.714	13.097
Totaal MWD	15.876	36.260	52.136	12.272	25.145	37.417	2.332	3.967	6.299	3.124	5.112	8.236	3.383	4.626	8.009	803	666	1.469	37.790	75.776	113.566
Algemeen totaal	28.138	60.784	88.922	15.214	31.666	46.880	2.649	4.833	7.482	4.339	8.276	12.615	5.777	11.826	17.603	2.151	2.971	5.122	58.268	120.356	178.624

(1) De telling is gebaseerd op het aantal financierbare leerlingen. Wie voor meer dan één studierichting inschreef, werd per studierichting éénmaal geteld.

(2) In de studierichtingen beeldende kunst en dans is de beginleeftijd 6 in plaats van 8 jaar.

Percentage financierbare leerlingen naar leeftijd en geslacht (1)
Tellingsdatum 1 februari 2017

	Aantal financierbare leerlingen (1)	Percentage jongeren (6) 8-17 jaar	Percentage volwassenen 18 jaar en +	Percentage mannen	Percentage vrouwen
Beeldende kunst	65.058	71,1%	28,9%	31,5%	68,5%
Muziek	78.957	73,2%	26,8%	39,8%	60,2%
Woordkunst	21.512	90,7%	9,3%	27,7%	72,3%
Dans	13.097	93,6%	6,4%	2,9%	97,1%
Totaal Muziek, Woordkunst en Dans	113.566	78,9%	21,1%	33,3%	66,7%
Algemeen totaal	178.624	76,0%	24,0%	32,6%	67,4%

(1) De telling is gebaseerd op het aantal financierbare leerlingen. Wie voor meer dan één studierichting inschreef, werd per studierichting éénmaal geteld.



DEELTIJDS KUNSTONDERWIJS

**Verdeling van de leerlingenpopulatie volgens soort instrument (1)
Tellingsdatum 1 februari 2017**

Klassieke instrumenten	Aantal inschrijvingen	Procentueel aandeel
Instrument Piano	19.971	29,93%
Instrument Gitaar	11.191	16,77%
Instrument Viool	4.903	7,35%
Instrument Slagwerk	3.760	5,64%
Instrument Dwarsfluit	3.725	5,58%
Instrument Altsaxofoon	3.077	4,61%
Instrument Klarinet	2.189	3,28%
Instrument Cello	2.177	3,26%
Instrument Trompet	1.638	2,46%
Instrument Accordeon	1.433	2,15%
Instrument Hobo	821	1,23%
Instrument Harp	760	1,14%
Instrument Orgel	708	1,06%
Instrument Blokfluit	679	1,02%
Instrument Saxofoon	599	0,90%
Instrument Trombone	580	0,87%
Instrument Hoorn	577	0,86%
Instrument Contrabas	438	0,66%
Instrument Altviool	424	0,64%
Instrument Fagot	361	0,54%
Instrument Cornet	318	0,48%
Instrument Bugel	299	0,45%
Instrument Tenorsaxofoon	195	0,29%
Instrument Eufonium	188	0,28%
Instrument Clavecimbel	181	0,27%
Instrument Gamba	140	0,21%
Instrument Sopraansaxofoon	132	0,20%
Instrument Tuba	122	0,18%
Instrument Basklarinet	85	0,13%
Instrument Bariton	82	0,12%
Instrument Beiaard	82	0,12%
Instrument Althoorn	77	0,12%
Instrument Luit	74	0,11%
Instrument Piccolo	71	0,11%
Instrument Engelse Hoorn	64	0,10%
Instrument Altfluit	62	0,09%
Instrument Traverso	55	0,08%
Instrument Bastuba	50	0,07%
Instrument Baritonsaxofoon	40	0,06%
Instrument Klarinet In Es	27	0,04%
Instrument Mandoline	27	0,04%
Instrument Saz	26	0,04%
Instrument Barokviool	16	0,02%
Instrument Ud	13	0,02%
Instrument Bandoneon	11	0,02%
Instrument Barokhobo	11	0,02%
Instrument Natuurhoorn	9	0,01%
Instrument Bastrombone	8	0,01%
Instrument Natuurtrompet	8	0,01%
Instrument Barokcello	7	0,01%
Instrument Basfluit	7	0,01%
Instrument Hobo D'Amore	7	0,01%
Instrument Altklarinet	6	0,01%
Instrument Barokmusette	6	0,01%
Instrument Barokaltviool	3	0,00%
Instrument Barokfagot	2	0,00%
Instrument Contrafagot	2	0,00%
Instrumenten 'Jazz & Lichte Muziek'	Aantal inschrijvingen	Procentueel aandeel
Instrument/Jazz & Lichte Muziek Elektrische Gitaar	1.157	1,73%
Instrument/Jazz & Lichte Muziek Piano/Keyboard	1.084	1,62%
Instrument/Jazz & Lichte Muziek Slagwerk	483	0,66%
Instrument/Jazz & Lichte Muziek Saxofoon	443	0,72%
Instrument/Jazz & Lichte Muziek Basgitaar	316	0,47%
Instrument/Jazz & Lichte Muziek Trompet	116	0,17%
Instrument/Jazz & Lichte Muziek Contrabas	71	0,11%
Instrument/Jazz & Lichte Muziek Trombone	45	0,07%
Instrument/Jazz & Lichte Muziek Dwarsfluit	24	0,04%
Instrument/Jazz & Lichte Muziek Akoestische Gitaar	21	0,03%
Instrument/Jazz & Lichte Muziek Viool	21	0,03%
Instrument/Jazz & Lichte Muziek Accordeon	18	0,03%
Instrument/Jazz & Lichte Muziek Klarinet	17	0,03%
Instrument/Jazz & Lichte Muziek Bugel	12	0,02%
Instrument/Jazz & Lichte Muziek Tuba	4	0,01%
Instrument/Jazz & Lichte Muziek Cornet	2	0,00%

DEELTIJDS KUNSTONDERWIJS

Verdeling van de leerlingenpopulatie volgens soort instrument (1) (vervolg)
Tellingsdatum 1 februari 2017

Instrumenten 'Volksmuziek'	Aantal inschrijvingen	Procentueel aandeel
Instrument volksmuziek diatonische accordeon	160	0,24%
Instrument volksmuziek doedelzak	83	0,12%
Instrument volksmuziek folkviool	61	0,09%
Instrument volksmuziek (folk)gitaar	36	0,05%
Instrument volksmuziek draailier	18	0,03%
Instrument volksmuziek hommel	3	0,00%
Totaal alle gevolgde Instrumenten	66.719	100,00

(1) In de opties 'algemene muziekleer' (lagere graad), 'Instrument' en 'samenspel' (middelbare en hogere graad) staat het vak Instrument op het programma. Er is keuze uit 79 soorten Instrument, waarvan 57 'klassieke' Instrumenten, 16 Instrumenten 'Jazz & Lichte Muziek' en 6 Instrumenten 'volksmuziek'.

Een leerling die meer dan één van deze opties volgt, volgt ook meer dan één keer het vak Instrument en komt in deze statistiek bijgevolg meer dan één keer voor. In totaal werd 66.719 keer gekozen voor een bepaald Instrument: de tabel geeft de verdeling weer van deze keuzes.

Deel 1 **SCHOOLBEVOLKING**

Hoofdstuk 8 : Taalonderwijs

**TOTAAL AANTAL LEERLINGEN DIE TAALONDERWIJS
VOLGEN IN HET SECUNDAIR ONDERWIJS (1)**

	Jongens	Meisjes	Totaal
Onthaalklas voor anderstalige nieuwkomers	78	47	125
Totaal onthaalklas	78	47	125
1ste graad			
1ste leerjaar A	36.785	37.067	73.852
1ste leerjaar B	5.085	3.913	8.998
2de leerjaar	54.342	55.568	109.910
Beroepsvoorbereidend leerjaar	6.590	4.985	11.575
Totaal 1ste graad	102.802	101.533	204.335
2de graad			
1ste leerjaar	64.064	62.858	126.922
2de leerjaar	71.975	74.803	146.778
Totaal 2de graad	136.039	137.661	273.700
3de graad			
1ste leerjaar	72.563	75.424	147.987
2de leerjaar	65.585	70.213	135.798
3de leerjaar/Se-n-Se	12.174	9.520	21.694
Totaal 3de graad	150.322	155.157	305.479
Modulair onderwijs	385	622	1.007
Algemeen totaal	389.626	395.020	784.646

(1) De leerlingen die meer dan één taal volgen, worden in deze tabel zoveel keer geteld als het aantal talen dat zij volgen.

**AANTAL LEERLINGEN IN HET SECUNDAIR ONDERWIJS
DIE FRANS VOLGEN**

	Jongens	Meisjes	Totaal
Onthaalklas voor anderstalige nieuwkomers	51	33	84
Totaal onthaalklas	51	33	84
1ste graad			
1ste leerjaar A	29.818	30.062	59.880
1ste leerjaar B	5.036	3.871	8.907
2de leerjaar	27.166	27.780	54.946
Beroepsvoorbereidend leerjaar	6.441	4.743	11.184
Totaal 1ste graad	68.461	66.456	134.917
2de graad			
1ste leerjaar	32.485	32.445	64.930
2de leerjaar	31.330	32.024	63.354
Totaal 2de graad	63.815	64.469	128.284
3de graad			
1ste leerjaar	31.391	32.656	64.047
2de leerjaar	28.275	30.317	58.592
3de leerjaar/Se-n-Se	5.733	5.552	11.285
Totaal 3de graad	65.399	68.525	133.924
Modulair onderwijs	75	481	556
Algemeen totaal	197.801	199.964	397.765

**AANTAL LEERLINGEN IN HET SECUNDAIR ONDERWIJS
DIE FRANS VOLGEN IN DE EERSTE GRAAD**

	Jongens	Meisjes	Totaal
1ste leerjaar A			
Gemeenschapsonderwijs	5.486	5.524	11.010
Privaatrechtelijk	22.379	23.383	45.762
Provincie	820	328	1.148
Gemeente	1.133	827	1.960
Totaal	29.818	30.062	59.880
1ste leerjaar B			
Gemeenschapsonderwijs	1.215	992	2.207
Privaatrechtelijk	2.997	2.490	5.487
Provincie	375	152	527
Gemeente	449	237	686
Totaal	5.036	3.871	8.907
2de leerjaar			
Gemeenschapsonderwijs	4.917	4.891	9.808
Privaatrechtelijk	20.583	21.887	42.470
Provincie	641	291	932
Gemeente	1.025	711	1.736
Totaal	27.166	27.780	54.946
Beroepsvoorbereidend leerjaar			
Gemeenschapsonderwijs	1.546	1.211	2.757
Privaatrechtelijk	3.828	3.061	6.889
Provincie	502	199	701
Gemeente	565	272	837
Totaal	6.441	4.743	11.184
Totaal 1ste graad			
Gemeenschapsonderwijs	13.164	12.618	25.782
Privaatrechtelijk	49.787	50.821	100.608
Provincie	2.338	970	3.308
Gemeente	3.172	2.047	5.219
Totaal	68.461	66.456	134.917

1

**AANTAL LEERLINGEN IN HET SECUNDAIR ONDERWIJS
DIE FRANS VOLGEN IN DE TWEEDE GRAAD**

	1ste leerjaar			2de leerjaar			Algemeen totaal		
	Jongens	Meisjes	Totaal	Jongens	Meisjes	Totaal	Jongens	Meisjes	Totaal
ASO									
Gemeenschapsonderwijs	3.002	3.454	6.456	2.510	2.977	5.487	5.512	6.431	11.943
Privaatrechtelijk	11.585	14.252	25.837	10.076	13.227	23.303	21.661	27.479	49.140
Provincie	69	64	133	60	87	147	129	151	280
Gemeente	354	402	756	277	384	661	631	786	1.417
Totaal	15.010	18.172	33.182	12.923	16.675	29.598	27.933	34.847	62.780
TSO									
Gemeenschapsonderwijs	1.603	1.142	2.745	1.832	1.211	3.043	3.435	2.353	5.788
Privaatrechtelijk	8.294	6.310	14.604	8.784	6.941	15.725	17.078	13.251	30.329
Provincie	664	226	890	619	225	844	1.283	451	1.734
Gemeente	699	198	897	630	232	862	1.329	430	1.759
Totaal	11.260	7.876	19.136	11.865	8.609	20.474	23.125	16.485	39.610
KSO									
Gemeenschapsonderwijs	109	200	309	139	195	334	248	395	643
Privaatrechtelijk	204	375	579	245	477	722	449	852	1.301
Provincie	56	128	184	73	147	220	129	275	404
Gemeente	72	144	216	85	123	208	157	267	424
Totaal	441	847	1.288	542	942	1.484	983	1.789	2.772
BSO									
Gemeenschapsonderwijs	1.341	1.178	2.519	1.276	1.242	2.518	2.617	2.420	5.037
Privaatrechtelijk	3.655	3.823	7.478	3.986	3.989	7.975	7.641	7.812	15.453
Provincie	411	236	647	408	249	657	819	485	1.304
Gemeente	367	313	680	330	318	648	697	631	1.328
Totaal	5.774	5.550	11.324	6.000	5.798	11.798	11.774	11.348	23.122
Totaal 2de graad									
Gemeenschapsonderwijs	6.055	5.974	12.029	5.757	5.625	11.382	11.812	11.599	23.411
Privaatrechtelijk	23.738	24.760	48.498	23.091	24.634	47.725	46.829	49.394	96.223
Provincie	1.200	654	1.854	1.160	708	1.868	2.360	1.362	3.722
Gemeente	1.492	1.057	2.549	1.322	1.057	2.379	2.814	2.114	4.928
Totaal	32.485	32.445	64.930	31.330	32.024	63.354	63.815	64.469	128.284

**AANTAL LEERLINGEN IN HET SECUNDAIR ONDERWIJS
DIE FRANS VOLGEN IN DE DERDE GRAAD**

	1ste leerjaar			2de leerjaar			3de leerjaar/Se-n-Se			Algemeen totaal		
	Jongens	Meisjes	Totaal	Jongens	Meisjes	Totaal	Jongens	Meisjes	Totaal	Jongens	Meisjes	Totaal
ASO												
Gemeenschapsonderwijs	2.243	2.774	5.017	1.910	2.463	4.373	-	-	-	4.153	5.237	9.390
Privaatrechtelijk	8.967	12.106	21.073	8.609	11.571	20.180	28	31	59	17.604	23.708	41.312
Provincie	45	74	119	36	68	104	-	-	-	81	142	223
Gemeente	260	314	574	188	303	491	-	-	-	448	617	1.065
Totaal	11.515	15.268	26.783	10.743	14.405	25.148	28	31	59	22.286	29.704	51.990
TSO												
Gemeenschapsonderwijs	1.977	1.514	3.491	1.844	1.348	3.192	295	86	381	4.116	2.948	7.064
Privaatrechtelijk	9.885	7.991	17.876	8.636	7.351	15.987	518	347	865	19.039	15.689	34.728
Provincie	730	303	1.033	593	257	850	89	61	150	1.412	621	2.033
Gemeente	747	289	1.036	602	269	871	32	18	50	1.381	576	1.957
Totaal	13.339	10.097	23.436	11.675	9.225	20.900	934	512	1.446	25.948	19.834	45.782
KSO												
Gemeenschapsonderwijs	139	214	353	127	195	322	-	-	-	266	409	675
Privaatrechtelijk	269	553	822	240	484	724	8	8	16	517	1.045	1.562
Provincie	90	168	258	52	129	181	-	-	-	142	297	439
Gemeente	101	184	285	64	132	196	-	-	-	165	316	481
Totaal	599	1.119	1.718	483	940	1.423	8	8	16	1.090	2.067	3.157
BSO												
Gemeenschapsonderwijs	1.390	1.330	2.720	1.155	1.241	2.396	1.079	1.123	2.202	3.624	3.694	7.318
Privaatrechtelijk	3.890	4.231	8.121	3.543	3.952	7.495	3.136	3.451	6.587	10.569	11.634	22.203
Provincie	338	275	613	418	230	648	264	183	447	1.020	688	1.708
Gemeente	320	336	656	258	324	582	284	244	528	862	904	1.766
Totaal	5.938	6.172	12.110	5.374	5.747	11.121	4.763	5.001	9.764	16.075	16.920	32.995
Totaal 3de graad												
Gemeenschapsonderwijs	5.749	5.832	11.581	5.036	5.247	10.283	1.374	1.209	2.583	12.159	12.288	24.447
Privaatrechtelijk	23.011	24.881	47.892	21.028	23.358	44.386	3.690	3.837	7.527	47.729	52.076	99.805
Provincie	1.203	820	2.023	1.099	684	1.783	353	244	597	2.655	1.748	4.403
Gemeente	1.428	1.123	2.551	1.112	1.028	2.140	316	262	578	2.856	2.413	5.269
Totaal	31.391	32.656	64.047	28.275	30.317	58.592	5.733	5.552	11.285	65.399	68.525	133.924



**AANTAL LEERLINGEN IN HET SECUNDAIR ONDERWIJS
DIE ENGELS VOLGEN**

	Jongens	Meisjes	Totaal
Onthaalklas voor anderstalige nieuwkomers	27	14	41
Totaal onthaalklas	27	14	41
1ste graad			
1ste leerjaar A	6.952	6.995	13.947
1ste leerjaar B	49	42	91
2de leerjaar	27.166	27.780	54.946
Beroepsvoorbereidend leerjaar	149	242	391
Totaal 1ste graad	34.316	35.059	69.375
2de graad			
1ste leerjaar	30.821	29.451	60.272
2de leerjaar	29.718	28.924	58.642
Totaal 2de graad	60.539	58.375	118.914
3de graad			
1ste leerjaar	30.869	29.647	60.516
2de leerjaar	27.693	27.591	55.284
3de leerjaar/Se-n-Se	5.950	3.617	9.567
Totaal 3de graad	64.512	60.855	125.367
Modulair onderwijs			
	310	141	451
Algemeen totaal	159.704	154.444	314.148

**AANTAL LEERLINGEN IN HET SECUNDAIR ONDERWIJS
DIE ENGELS VOLGEN IN DE EERSTE GRAAD**

	Jongens	Meisjes	Totaal
1ste leerjaar A			
Gemeenschapsonderwijs	5.478	5.510	10.988
Privaatrechtelijk	799	1.045	1.844
Provincie	181	12	193
Gemeente	494	428	922
Totaal	6.952	6.995	13.947
1ste leerjaar B			
Gemeenschapsonderwijs	49	42	91
Privaatrechtelijk	-	-	-
Provincie	-	-	-
Gemeente	-	-	-
Totaal	49	42	91
2de leerjaar			
Gemeenschapsonderwijs	4.917	4.891	9.808
Privaatrechtelijk	20.583	21.887	42.470
Provincie	641	291	932
Gemeente	1.025	711	1.736
Totaal	27.166	27.780	54.946
Beroepsvoorbereidend leerjaar			
Gemeenschapsonderwijs	34	61	95
Privaatrechtelijk	114	181	295
Provincie	-	-	-
Gemeente	1	-	1
Totaal	149	242	391
Totaal 1ste graad			
Gemeenschapsonderwijs	10.478	10.504	20.982
Privaatrechtelijk	21.496	23.113	44.609
Provincie	822	303	1.125
Gemeente	1.520	1.139	2.659
Totaal	34.316	35.059	69.375

**AANTAL LEERLINGEN IN HET SECUNDAIR ONDERWIJS
DIE ENGELS VOLGEN IN DE TWEEDE GRAAD**

	1ste leerjaar			2de leerjaar			Algemeen totaal		
	Jongens	Meisjes	Totaal	Jongens	Meisjes	Totaal	Jongens	Meisjes	Totaal
ASO									
Gemeenschapsonderwijs	3.002	3.454	6.456	2.509	2.974	5.483	5.511	6.428	11.939
Privaatrechtelijk	11.585	14.252	25.837	10.076	13.227	23.303	21.661	27.479	49.140
Provincie	69	64	133	60	87	147	129	151	280
Gemeente	354	402	756	277	384	661	631	786	1.417
Totaal	15.010	18.172	33.182	12.922	16.672	29.594	27.932	34.844	62.776
TSO									
Gemeenschapsonderwijs	1.603	1.142	2.745	1.832	1.211	3.043	3.435	2.353	5.788
Privaatrechtelijk	8.294	6.310	14.604	8.790	6.944	15.734	17.084	13.254	30.338
Provincie	664	226	890	619	225	844	1.283	451	1.734
Gemeente	699	198	897	638	232	870	1.337	430	1.767
Totaal	11.260	7.876	19.136	11.879	8.612	20.491	23.139	16.488	39.627
KSO									
Gemeenschapsonderwijs	109	200	309	139	195	334	248	395	643
Privaatrechtelijk	204	375	579	245	477	722	449	852	1.301
Provincie	56	128	184	73	147	220	129	275	404
Gemeente	72	144	216	85	123	208	157	267	424
Totaal	441	847	1.288	542	942	1.484	983	1.789	2.772
BSO									
Gemeenschapsonderwijs	1.181	846	2.027	1.181	856	2.037	2.362	1.702	4.064
Privaatrechtelijk	2.243	1.557	3.800	2.526	1.668	4.194	4.769	3.225	7.994
Provincie	256	77	333	252	90	342	508	167	675
Gemeente	430	76	506	416	84	500	846	160	1.006
Totaal	4.110	2.556	6.666	4.375	2.698	7.073	8.485	5.254	13.739
Totaal 2de graad									
Gemeenschapsonderwijs	5.895	5.642	11.537	5.661	5.236	10.897	11.556	10.878	22.434
Privaatrechtelijk	22.326	22.494	44.820	21.637	22.316	43.953	43.963	44.810	88.773
Provincie	1.045	495	1.540	1.004	549	1.553	2.049	1.044	3.093
Gemeente	1.555	820	2.375	1.416	823	2.239	2.971	1.643	4.614
Totaal	30.821	29.451	60.272	29.718	28.924	58.642	60.539	58.375	118.914

**AANTAL LEERLINGEN IN HET SECUNDAIR ONDERWIJS
DIE ENGELS VOLGEN IN DE DERDE GRAAD**

	1ste leerjaar			2de leerjaar			3de leerjaar/Se-n-Se			Algemeen totaal		
	Jongens	Meisjes	Totaal	Jongens	Meisjes	Totaal	Jongens	Meisjes	Totaal	Jongens	Meisjes	Totaal
ASO												
Gemeenschapsonderwijs	2.245	2.778	5.023	1.909	2.463	4.372	-	-	-	4.154	5.241	9.395
Privaatrechtelijk	8.967	12.106	21.073	8.616	11.573	20.189	-	-	-	17.583	23.679	41.262
Provincie	45	74	119	36	68	104	-	-	-	81	142	223
Gemeente	260	314	574	188	303	491	-	-	-	448	617	1.065
Totaal	11.517	15.272	26.789	10.749	14.407	25.156	-	-	-	22.266	29.679	51.945
TSO												
Gemeenschapsonderwijs	1.977	1.514	3.491	1.844	1.348	3.192	299	86	385	4.120	2.948	7.068
Privaatrechtelijk	9.891	8.000	17.891	8.636	7.351	15.987	644	273	917	19.171	15.624	34.795
Provincie	730	303	1.033	590	247	837	119	62	181	1.439	612	2.051
Gemeente	754	290	1.044	602	269	871	53	18	71	1.409	577	1.986
Totaal	13.352	10.107	23.459	11.672	9.215	20.887	1.115	439	1.554	26.139	19.761	45.900
KSO												
Gemeenschapsonderwijs	139	214	353	127	195	322	-	-	-	266	409	675
Privaatrechtelijk	269	553	822	240	484	724	9	9	18	518	1.046	1.564
Provincie	90	168	258	52	129	181	-	-	-	142	297	439
Gemeente	101	184	285	64	132	196	-	-	-	165	316	481
Totaal	599	1.119	1.718	483	940	1.423	9	9	18	1.091	2.068	3.159
BSO												
Gemeenschapsonderwijs	1.262	882	2.144	1.144	889	2.033	901	686	1.587	3.307	2.457	5.764
Privaatrechtelijk	3.217	1.939	5.156	2.911	1.865	4.776	3.193	2.189	5.382	9.321	5.993	15.314
Provincie	423	157	580	245	133	378	385	163	548	1.053	453	1.506
Gemeente	499	171	670	489	142	631	347	131	478	1.335	444	1.779
Totaal	5.401	3.149	8.550	4.789	3.029	7.818	4.826	3.169	7.995	15.016	9.347	24.363
Totaal 3de graad												
Gemeenschapsonderwijs	5.623	5.388	11.011	5.024	4.895	9.919	1.200	772	1.972	11.847	11.055	22.902
Privaatrechtelijk	22.344	22.598	44.942	20.403	21.273	41.676	3.846	2.471	6.317	46.593	46.342	92.935
Provincie	1.288	702	1.990	923	577	1.500	504	225	729	2.715	1.504	4.219
Gemeente	1.614	959	2.573	1.343	846	2.189	400	149	549	3.357	1.954	5.311
Totaal	30.869	29.647	60.516	27.693	27.591	55.284	5.950	3.617	9.567	64.512	60.855	125.367



**AANTAL LEERLINGEN IN HET SECUNDAIR ONDERWIJS
DIE DUIJS VOLGEN**

	Jongens	Meisjes	Totaal
Onthaalklas voor anderstalige nieuwkomers	-	-	-
Totaal onthaalklas	-	-	-
1ste graad			
1ste leerjaar A	15	10	25
1ste leerjaar B	-	-	-
2de leerjaar	-	-	-
Beroepsvoorbereidend leerjaar	-	-	-
Totaal 1ste graad	15	10	25
2de graad			
1ste leerjaar	705	878	1.583
2de leerjaar	10.833	13.743	24.576
Totaal 2de graad	11.538	14.621	26.159
3de graad			
1ste leerjaar	9.619	11.938	21.557
2de leerjaar	8.908	11.235	20.143
3de leerjaar/Se-n-Se	483	333	816
Totaal 3de graad	19.010	23.506	42.516
Modulair onderwijs	-	-	-
Algemeen totaal	30.563	38.137	68.700

**AANTAL LEERLINGEN IN HET SECUNDAIR ONDERWIJS
DIE DUIJS VOLGEN IN DE TWEDE GRAAD**

	1ste leerjaar			2de leerjaar			Algemeen totaal		
	Jongens	Meisjes	Totaal	Jongens	Meisjes	Totaal	Jongens	Meisjes	Totaal
ASO									
Gemeenschapsonderwijs	66	53	119	139	189	328	205	242	447
Privaatrechtelijk	362	482	844	9.336	12.209	21.545	9.698	12.691	22.389
Provincie	-	-	-	20	28	48	20	28	48
Gemeente	-	4	4	90	138	228	90	142	232
Totaal	428	539	967	9.585	12.564	22.149	10.013	13.103	23.116
TSO									
Gemeenschapsonderwijs	8	3	11	12	-	12	20	3	23
Privaatrechtelijk	263	333	596	1.160	1.149	2.309	1.423	1.482	2.905
Provincie	2	-	2	20	16	36	22	16	38
Gemeente	-	-	-	39	14	53	39	14	53
Totaal	273	336	609	1.231	1.179	2.410	1.504	1.515	3.019
KSO									
Gemeenschapsonderwijs	-	-	-	-	-	-	-	-	-
Privaatrechtelijk	-	-	-	-	-	-	-	-	-
Provincie	-	-	-	-	-	-	-	-	-
Gemeente	-	-	-	-	-	-	-	-	-
Totaal	-	-	-	-	-	-	-	-	-
BSO									
Gemeenschapsonderwijs	4	3	7	17	-	17	21	3	24
Privaatrechtelijk	-	-	-	-	-	-	-	-	-
Provincie	-	-	-	-	-	-	-	-	-
Gemeente	-	-	-	-	-	-	-	-	-
Totaal	4	3	7	17	-	17	21	3	24
Totaal 2de graad									
Gemeenschapsonderwijs	78	59	137	168	189	357	246	248	494
Privaatrechtelijk	625	815	1.440	10.496	13.358	23.854	11.121	14.173	25.294
Provincie	2	-	2	40	44	84	42	44	86
Gemeente	-	4	4	129	152	281	129	156	285
Totaal	705	878	1.583	10.833	13.743	24.576	11.538	14.621	26.159

1

**AANTAL LEERLINGEN IN HET SECUNDAIR ONDERWIJS
DIE DUIJS VOLGEN IN DE DERDE GRAAD**

	1ste leerjaar			2de leerjaar			3de leerjaar/Se-n-Se			Algemeen totaal		
	Jongens	Meisjes	Totaal	Jongens	Meisjes	Totaal	Jongens	Meisjes	Totaal	Jongens	Meisjes	Totaal
ASO												
Gemeenschapsonderwijs	576	810	1.386	550	810	1.360	-	-	-	1.126	1.620	2.746
Privaatrechtelijk	6.092	8.337	14.429	5.643	7.786	13.429	-	-	-	11.735	16.123	27.858
Provincie	32	59	91	28	36	64	-	-	-	60	95	155
Gemeente	53	78	131	32	57	89	-	-	-	85	135	220
Totaal	6.753	9.284	16.037	6.253	8.689	14.942	-	-	-	13.006	17.973	30.979
TSO												
Gemeenschapsonderwijs	228	200	428	197	190	387	27	19	46	452	409	861
Privaatrechtelijk	2.061	1.907	3.968	1.901	1.833	3.734	137	49	186	4.099	3.789	7.888
Provincie	71	83	154	74	55	129	40	25	65	185	163	348
Gemeente	60	37	97	45	52	97	30	-	30	135	89	224
Totaal	2.420	2.227	4.647	2.217	2.130	4.347	234	93	327	4.871	4.450	9.321
KSO												
Gemeenschapsonderwijs	26	53	79	34	42	76	-	-	-	60	95	155
Privaatrechtelijk	29	65	94	23	50	73	-	-	-	52	115	167
Provincie	5	34	39	5	25	30	-	-	-	10	59	69
Gemeente	26	55	81	15	42	57	-	-	-	41	97	138
Totaal	86	207	293	77	159	236	-	-	-	163	366	529
BSO												
Gemeenschapsonderwijs	47	33	80	55	41	96	13	13	26	115	87	202
Privaatrechtelijk	304	187	491	296	216	512	227	214	441	827	617	1.444
Provincie	-	-	-	-	-	-	2	7	9	2	7	9
Gemeente	9	-	9	10	-	10	7	6	13	26	6	32
Totaal	360	220	580	361	257	618	249	240	489	970	717	1.687
Totaal 3de graad												
Gemeenschapsonderwijs	877	1.096	1.973	836	1.083	1.919	40	32	72	1.753	2.211	3.964
Privaatrechtelijk	8.486	10.496	18.982	7.863	9.885	17.748	364	263	627	16.713	20.644	37.357
Provincie	108	176	284	107	116	223	42	32	74	257	324	581
Gemeente	148	170	318	102	151	253	37	6	43	287	327	614
Totaal	9.619	11.938	21.557	8.908	11.235	20.143	483	333	816	19.010	23.506	42.516

**AANTAL LEERLINGEN IN HET SECUNDAIR ONDERWIJS
DIE SPAANS VOLGEN**

	Jongens	Meisjes	Totaal
Onthaalklas voor anderstalige nieuwkomers	-	-	-
Totaal onthaalklas	-	-	-
1ste graad			
1ste leerjaar A	-	-	-
1ste leerjaar B	-	-	-
2de leerjaar	10	8	18
Beroepsvoorbereidend leerjaar	-	-	-
Totaal 1ste graad	10	8	18
2de graad			
1ste leerjaar	53	84	137
2de leerjaar	93	109	202
Totaal 2de graad	146	193	339
3de graad			
1ste leerjaar	669	1.155	1.824
2de leerjaar	697	1.053	1.750
3de leerjaar/Se-n-Se	8	18	26
Totaal 3de graad	1.374	2.226	3.600
Modulair onderwijs	-	-	-
Algemeen totaal	1.530	2.427	3.957

**AANTAL LEERLINGEN IN HET SECUNDAIR ONDERWIJS
DIE SPAANS VOLGEN IN DE TWEDE GRAAD**

	1ste leerjaar			2de leerjaar			Algemeen totaal		
	Jongens	Meisjes	Totaal	Jongens	Meisjes	Totaal	Jongens	Meisjes	Totaal
ASO									
Gemeenschapsonderwijs	47	72	119	65	53	118	112	125	237
Privaatrechtelijk	6	12	18	28	56	84	34	68	102
Provincie	-	-	-	-	-	-	-	-	-
Gemeente	-	-	-	-	-	-	-	-	-
Totaal	53	84	137	93	109	202	146	193	339
TSO									
Gemeenschapsonderwijs	-	-	-	-	-	-	-	-	-
Privaatrechtelijk	-	-	-	-	-	-	-	-	-
Provincie	-	-	-	-	-	-	-	-	-
Gemeente	-	-	-	-	-	-	-	-	-
Totaal	-	-	-	-	-	-	-	-	-
KSO									
Gemeenschapsonderwijs	-	-	-	-	-	-	-	-	-
Privaatrechtelijk	-	-	-	-	-	-	-	-	-
Provincie	-	-	-	-	-	-	-	-	-
Gemeente	-	-	-	-	-	-	-	-	-
Totaal	-	-	-	-	-	-	-	-	-
BSO									
Gemeenschapsonderwijs	-	-	-	-	-	-	-	-	-
Privaatrechtelijk	-	-	-	-	-	-	-	-	-
Provincie	-	-	-	-	-	-	-	-	-
Gemeente	-	-	-	-	-	-	-	-	-
Totaal	-	-	-	-	-	-	-	-	-
Totaal 2de graad									
Gemeenschapsonderwijs	47	72	119	65	53	118	112	125	237
Privaatrechtelijk	6	12	18	28	56	84	34	68	102
Provincie	-	-	-	-	-	-	-	-	-
Gemeente	-	-	-	-	-	-	-	-	-
Totaal	53	84	137	93	109	202	146	193	339

**AANTAL LEERLINGEN IN HET SECUNDAIR ONDERWIJS
DIE SPAANS VOLGEN IN DE DERDE GRAAD**

	1ste leerjaar			2de leerjaar			3de leerjaar/Se-n-Se			Algemeen totaal		
	Jongens	Meisjes	Totaal	Jongens	Meisjes	Totaal	Jongens	Meisjes	Totaal	Jongens	Meisjes	Totaal
ASO												
Gemeenschapsonderwijs	357	573	930	304	453	757	-	-	-	661	1.026	1.687
Privaatrechtelijk	138	246	384	199	306	505	-	-	-	337	552	889
Provincie	-	-	-	-	-	-	-	-	-	-	-	-
Gemeente	16	53	69	25	43	68	-	-	-	41	96	137
Totaal	511	872	1.383	528	802	1.330	-	-	-	1.039	1.674	2.713
TSO												
Gemeenschapsonderwijs	26	35	61	29	36	65	1	-	1	56	71	127
Privaatrechtelijk	91	206	297	110	186	296	6	13	19	207	405	612
Provincie	8	19	27	2	2	4	-	5	5	10	26	36
Gemeente	12	10	22	11	16	27	-	-	-	23	26	49
Totaal	137	270	407	152	240	392	7	18	25	296	528	824
KSO												
Gemeenschapsonderwijs	21	13	34	17	11	28	-	-	-	38	24	62
Privaatrechtelijk	-	-	-	-	-	-	-	-	-	-	-	-
Provincie	-	-	-	-	-	-	-	-	-	-	-	-
Gemeente	-	-	-	-	-	-	-	-	-	-	-	-
Totaal	21	13	34	17	11	28	-	-	-	38	24	62
BSO												
Gemeenschapsonderwijs	-	-	-	-	-	-	-	-	-	-	-	-
Privaatrechtelijk	-	-	-	-	-	-	-	-	-	-	-	-
Provincie	-	-	-	-	-	-	-	-	-	-	-	-
Gemeente	-	-	-	-	-	-	1	-	1	1	-	1
Totaal	-	-	-	-	-	-	1	-	1	1	-	1
Totaal 3de graad												
Gemeenschapsonderwijs	404	621	1.025	350	500	850	1	-	1	755	1.121	1.876
Privaatrechtelijk	229	452	681	309	492	801	6	13	19	544	957	1.501
Provincie	8	19	27	2	2	4	-	5	5	10	26	36
Gemeente	28	63	91	36	59	95	1	-	1	65	122	187
Totaal	669	1.155	1.824	697	1.053	1.750	8	18	26	1.374	2.226	3.600

**AANTAL LEERLINGEN IN HET SECUNDAIR ONDERWIJS
DIE ITALIAANS VOLGEN**

	Jongens	Meisjes	Totaal
Onthaalklas voor anderstalige nieuwkomers	-	-	-
Totaal onthaalklas	-	-	-
1ste graad			
1ste leerjaar A	-	-	-
1ste leerjaar B	-	-	-
2de leerjaar	-	-	-
Beroepsvoorbereidend leerjaar	-	-	-
Totaal 1ste graad	-	-	-
2de graad			
1ste leerjaar	-	-	-
2de leerjaar	1	3	4
Totaal 2de graad	1	3	4
3de graad			
1ste leerjaar	15	28	43
2de leerjaar	12	17	29
3de leerjaar/Se-n-Se	-	-	-
Totaal 3de graad	27	45	72
Modulair onderwijs	-	-	-
Algemeen totaal	28	48	76

**AANTAL LEERLINGEN IN HET SECUNDAIR ONDERWIJS
DIE ITALIAANS VOLGEN IN DE DERDE GRAAD**

	1ste leerjaar			2de leerjaar			3de leerjaar/Se-n-Se			Algemeen totaal		
	Jongens	Meisjes	Totaal	Jongens	Meisjes	Totaal	Jongens	Meisjes	Totaal	Jongens	Meisjes	Totaal
ASO												
Gemeenschapsonderwijs	-	-	-	-	-	-	-	-	-	-	-	-
Privaatrechtelijk	9	19	28	6	12	18	-	-	-	15	31	46
Provincie	-	-	-	-	-	-	-	-	-	-	-	-
Gemeente	-	-	-	-	-	-	-	-	-	-	-	-
Totaal	9	19	28	6	12	18	-	-	-	15	31	46
TSO												
Gemeenschapsonderwijs	-	-	-	-	-	-	-	-	-	-	-	-
Privaatrechtelijk	6	9	15	6	5	11	-	-	-	12	14	26
Provincie	-	-	-	-	-	-	-	-	-	-	-	-
Gemeente	-	-	-	-	-	-	-	-	-	-	-	-
Totaal	6	9	15	6	5	11	-	-	-	12	14	26
KSO												
Gemeenschapsonderwijs	-	-	-	-	-	-	-	-	-	-	-	-
Privaatrechtelijk	-	-	-	-	-	-	-	-	-	-	-	-
Provincie	-	-	-	-	-	-	-	-	-	-	-	-
Gemeente	-	-	-	-	-	-	-	-	-	-	-	-
Totaal	-	-	-	-	-	-	-	-	-	-	-	-
BSO												
Gemeenschapsonderwijs	-	-	-	-	-	-	-	-	-	-	-	-
Privaatrechtelijk	-	-	-	-	-	-	-	-	-	-	-	-
Provincie	-	-	-	-	-	-	-	-	-	-	-	-
Gemeente	-	-	-	-	-	-	-	-	-	-	-	-
Totaal	-	-	-	-	-	-	-	-	-	-	-	-
Totaal 3de graad												
Gemeenschapsonderwijs	-	-	-	-	-	-	-	-	-	-	-	-
Privaatrechtelijk	15	28	43	12	17	29	-	-	-	27	45	72
Provincie	-	-	-	-	-	-	-	-	-	-	-	-
Gemeente	-	-	-	-	-	-	-	-	-	-	-	-
Totaal	15	28	43	12	17	29	-	-	-	27	45	72



Deel 1 SCHOOLBEVOLKING**Hoofdstuk 9 : Onderwijs niet-confessionele
zedenleer en godsdienst
Basis- en secundair onderwijs**

AANTAL LEERLINGEN DIE EEN CURSUS GODSDIENST OF

	Katholieke godsdienst			Protestantse godsdienst			Israëlitische godsdienst			Islamitische godsdienst			Orthodoxe godsdienst		
	J	M	T	J	M	T	J	M	T	J	M	T	J	M	T
Gewoon lager onderwijs															
Gemeenschapsonderwijs	11.245	11.302	22.547	821	823	1.644	12	9	21	8.054	8.142	16.196	215	213	428
Privaatrechtelijk	130.304	129.030	259.334	487	492	979	464	761	1.225	626	644	1.270	3	-	3
Provincie	68	70	138	1	1	2	-	-	-	6	4	10	-	-	-
Gemeente	25.800	25.023	50.823	796	807	1.603	16	17	33	9.084	8.976	18.060	278	263	541
Totaal	167.417	165.425	332.842	2.105	2.123	4.228	492	787	1.279	17.770	17.766	35.536	496	476	972
Buitengewoon lager onderwijs															
Gemeenschapsonderwijs	2.160	1.123	3.283	125	60	185	1	-	1	616	296	912	8	3	11
Privaatrechtelijk	9.228	5.139	14.367	24	22	46	10	3	13	45	30	75	-	-	-
Provincie	231	170	401	2	4	6	-	-	-	33	18	51	-	-	-
Gemeente	999	538	1.537	49	23	72	-	-	-	566	345	911	9	11	20
VI. Gemeenschapscomm.	37	22	59	5	2	7	-	-	-	38	14	52	5	-	5
Totaal	12.655	6.992	19.647	205	111	316	11	3	14	1.298	703	2.001	22	14	36
Gewoon secundair onderwijs															
Gemeenschapsonderwijs	9.332	8.838	18.170	871	870	1.741	15	19	34	8.978	7.895	16.873	299	266	565
Privaatrechtelijk	150.123	152.128	302.251	-	-	-	265	476	741	216	527	743	-	-	-
Provincie	3.468	1.367	4.835	126	57	183	5	3	8	1.063	835	1.898	28	30	58
Gemeente	3.308	1.717	5.025	168	138	306	9	3	12	2.491	2.021	4.512	101	61	162
Totaal	166.231	164.050	330.281	1.165	1.065	2.230	294	501	795	12.748	11.278	24.026	428	357	785
Buitengewoon secundair onderwijs															
Gemeenschapsonderwijs	1.570	823	2.393	58	33	91	1	2	3	363	254	617	8	4	12
Privaatrechtelijk	7.988	4.373	12.361	4	1	5	-	-	-	20	5	25	-	-	-
Provincie	124	27	151	-	-	-	-	-	-	12	1	13	1	-	1
Gemeente	357	201	558	29	18	47	-	-	-	441	226	667	11	2	13
Intercommunale	102	26	128	4	-	4	-	-	-	36	15	51	2	2	4
VI. Gemeenschapscomm.	66	18	84	2	-	2	-	-	-	52	6	58	2	-	2
Totaal	10.207	5.468	15.675	97	52	149	1	2	3	924	507	1.431	24	8	32

(1) In voorgaande jaarboeken werden er godsdienstvakken of "vrijstelling" weergegeven voor leerlingen voor wie de keuze van een godsdienstvak eigenlijk niet van toepassing was (3de leerjaar van de 3de graad ASO, TSO en KSO en Se-n-Se). Sinds het schooljaar 2015-2016 worden ze apart weergegeven.

NIET-CONFESIONELE ZEDENLEER VOLGEN OF VRIJGESTELD ZIJN

	Anglicaanse godsdienst			Niet-confessionele zedenleer			Cultuur-beschouwing			Vrijstelling			Niet van toepassing (1)			Algemeen totaal		
	J	M	T	J	M	T	J	M	T	J	M	T	J	M	T	J	M	T
	6	13	19	12.318	11.705	24.023	-	-	-	582	547	1.129	-	-	-	33.253	32.754	66.007
	-	-	-	142	103	245	1.825	1.845	3.670	3	7	10	-	-	-	133.854	132.882	266.736
	-	-	-	28	36	64	-	-	-	-	-	-	-	-	-	103	111	214
	8	4	12	14.499	13.510	28.009	-	-	-	141	112	253	-	-	-	50.622	48.712	99.334
	14	17	31	26.987	25.354	52.341	1.825	1.845	3.670	726	666	1.392	-	-	-	217.832	214.459	432.291
	-	-	-	963	453	1.416	-	-	-	11	4	15	-	-	-	3.884	1.939	5.823
	-	-	-	217	112	329	64	49	113	-	-	-	-	-	-	9.588	5.355	14.943
	-	-	-	84	47	131	-	-	-	2	-	2	-	-	-	352	239	591
	-	-	-	392	201	593	-	-	-	3	2	5	-	-	-	2.018	1.120	3.138
	-	-	-	20	7	27	-	-	-	-	-	-	-	-	-	105	45	150
	-	-	-	1.676	820	2.496	64	49	113	16	6	22	-	-	-	15.947	8.698	24.645
	1	4	5	20.804	20.625	41.429	-	-	-	327	394	721	467	369	836	41.094	39.280	80.374
	-	-	-	143	333	476	544	714	1.258	18	18	36	1.285	665	1.950	152.594	154.861	307.455
	-	-	-	3.995	2.002	5.997	-	-	-	68	35	103	159	79	238	8.912	4.408	13.320
	-	1	1	4.796	3.044	7.840	-	-	-	29	32	61	83	56	139	10.985	7.073	18.058
	1	5	6	29.738	26.004	55.742	544	714	1.258	442	479	921	1.994	1.169	3.163	213.585	205.622	419.207
	-	1	1	1.358	633	1.991	-	-	-	12	4	16	-	-	-	3.370	1.754	5.124
	-	-	-	47	20	67	55	51	106	-	-	-	-	-	-	8.114	4.450	12.564
	-	-	-	122	23	145	-	-	-	4	-	4	-	-	-	263	51	314
	-	-	-	287	140	427	-	-	-	5	1	6	-	-	-	1.130	588	1.718
	-	-	-	25	14	39	-	-	-	-	-	-	-	-	-	169	57	226
	-	-	-	28	8	36	-	-	-	2	-	2	-	-	-	152	32	184
	-	1	1	1.867	838	2.705	55	51	106	23	5	28	-	-	-	13.198	6.932	20.130

1

Deel 1 SCHOOLBEVOLKING**Hoofdstuk 10 :
Leerlingen van vreemde nationaliteit**

Vanaf het schooljaar 2011-2012 wordt voor gegevens naar nationaliteit, dus ook in de tabellen die een indeling naar Belg/niet-Belg bevatten, de officiële nationaliteit gebruikt, voor zover die gekend is. Voor leerlingen van wie de officiële nationaliteit niet gekend is, wordt de door de school geregistreerde nationaliteit gebruikt.

**AANTAL LEERLINGEN VAN VREEMDE NATIONALITEIT T.O.V. DE TOTALE SCHOOLBEVOLKING
IN HET BASIS- EN SECUNDAIR ONDERWIJS**

	Totaal aantal leerlingen			Aantal leerlingen van vreemde nationaliteit			% leerlingen van vreemde nationaliteit		
	J	M	T	J	M	T	J	M	T
A. Kleuteronderwijs									
Gewoon onderwijs									
Antwerpen	38.959	37.552	76.511	5.654	5.408	11.062	14,51	14,40	14,46
Vlaams-Brabant	21.454	20.420	41.874	1.805	1.739	3.544	8,41	8,52	8,46
Brussels Hoofdstedelijk Gewest	6.613	6.335	12.948	860	821	1.681	13,00	12,96	12,98
West-Vlaanderen	21.969	20.787	42.756	1.473	1.384	2.857	6,70	6,66	6,68
Oost-Vlaanderen	30.477	28.984	59.461	2.742	2.441	5.183	9,00	8,42	8,72
Henegouwen	15	29	44	3	1	4	20,00	3,45	9,09
Limburg	16.828	15.957	32.785	1.976	1.870	3.846	11,74	11,72	11,73
Totaal	136.315	130.064	266.379	14.513	13.664	28.177	10,65	10,51	10,58
Buitengewoon onderwijs									
Antwerpen	428	165	593	86	42	128	20,09	25,45	21,59
Vlaams-Brabant	104	45	149	14	3	17	13,46	6,67	11,41
Brussels Hoofdstedelijk Gewest	99	45	144	27	3	30	27,27	6,67	20,83
West-Vlaanderen	247	90	337	34	4	38	13,77	4,44	11,28
Oost-Vlaanderen	292	107	399	42	13	55	14,38	12,15	13,78
Limburg	239	106	345	32	13	45	13,39	12,26	13,04
Totaal	1.409	558	1.967	235	78	313	16,68	13,98	15,91
B. Lager onderwijs									
Gewoon onderwijs									
Antwerpen	61.395	60.581	121.976	7.576	7.392	14.968	21,68	21,65	12,27
Vlaams-Brabant	34.944	34.141	69.085	2.189	2.212	4.401	6,26	6,48	6,37
Brussels Hoofdstedelijk Gewest	8.761	8.796	17.557	927	956	1.883	10,58	10,87	10,73
West-Vlaanderen	35.883	35.018	70.901	2.028	1.849	3.877	5,65	5,28	5,47
Oost-Vlaanderen	49.821	49.066	98.887	3.428	3.420	6.848	6,88	6,97	6,93
Henegouwen	30	30	60	5	6	11	16,67	20,00	18,33
Limburg	26.998	26.827	53.825	2.943	2.937	5.880	10,90	10,95	10,92
Totaal	217.832	214.459	432.291	19.096	18.772	37.868	8,77	8,75	8,76
Buitengewoon onderwijs									
Antwerpen	4.493	2.439	6.932	694	336	1.030	15,45	13,78	14,86
Vlaams-Brabant	1.891	1.025	2.916	182	87	269	9,62	8,49	9,22
Brussels Hoofdstedelijk Gewest	411	212	623	71	33	104	17,27	15,57	16,69
West-Vlaanderen	3.038	1.748	4.786	200	109	309	6,58	6,24	6,46
Oost-Vlaanderen	3.422	1.884	5.306	372	222	594	10,87	11,78	11,19
Limburg	2.692	1.390	4.082	324	177	501	12,04	12,73	12,27
Totaal	15.947	8.698	24.645	1.843	964	2.807	11,56	11,08	11,39
C. Secundair onderwijs									
Gewoon onderwijs									
Antwerpen	59.171	57.504	116.675	6.592	6.098	12.690	11,14	10,60	10,88
Vlaams-Brabant	31.654	30.138	61.792	1.624	1.474	3.098	5,13	4,89	5,01
Brussels Hoofdstedelijk Gewest	6.680	7.465	14.145	770	769	1.539	11,53	10,30	10,88
West-Vlaanderen	37.562	36.096	73.658	1.809	1.528	3.337	4,82	4,23	4,53
Oost-Vlaanderen	48.704	47.418	96.122	2.922	2.760	5.682	6,00	5,82	5,91
Limburg	29.814	27.001	56.815	4.697	3.347	8.044	15,75	12,40	14,16
Totaal	213.585	205.622	419.207	18.414	15.976	34.390	8,62	7,77	8,20
Buitengewoon onderwijs									
Antwerpen	3.799	2.026	5.825	477	315	792	12,56	15,55	13,60
Vlaams-Brabant	1.077	662	1.739	74	51	125	6,87	7,70	7,19
Brussels Hoofdstedelijk Gewest	433	238	671	53	33	86	12,24	13,87	12,82
West-Vlaanderen	2.464	1.380	3.844	136	105	241	5,52	7,61	6,27
Oost-Vlaanderen	2.946	1.600	4.546	274	183	457	9,30	11,44	10,05
Limburg	2.479	1.026	3.505	404	137	541	16,30	13,35	15,44
Totaal	13.198	6.932	20.130	1.418	824	2.242	10,74	11,89	11,14



AANTAL LEERLINGEN VAN VREEMDE NATIONALITEIT IN HET BASIS- EN SECUNDAIR ONDERWIJS

	Antwerpen			Vlaams-Brabant			Brussels Hoofdstedelijk Gewest			West-Vlaanderen			
	J	M	T	J	M	T	J	M	T	J	M	T	
A. Kleuteronderwijs													
Gewoon onderwijs													
Gemeenschapsonderwijs	957	911	1.868	401	385	786	262	253	515	389	350	739	
Privaatrechtelijk	2.663	2.472	5.135	879	865	1.744	334	329	663	933	911	1.844	
Provincie	-	-	-	-	-	-	-	-	-	-	-	-	
Gemeente	2.034	2.025	4.059	525	489	1.014	264	239	503	151	123	274	
Totaal	5.654	5.408	11.062	1.805	1.739	3.544	860	821	1.681	1.473	1.384	2.857	
Buitengewoon onderwijs													
Gemeenschapsonderwijs	31	12	43	5	1	6	7	2	9	12	3	15	
Privaatrechtelijk	39	21	60	8	2	10	15	-	15	14	1	15	
Provincie	-	-	-	1	-	1	-	-	-	-	-	-	
Gemeente	16	9	25	-	-	-	-	-	-	8	-	8	
Vl. Gemeenschapscomm.	-	-	-	-	-	-	5	1	6	-	-	-	
Totaal	86	42	128	14	3	17	27	3	30	34	4	38	
B. Lager onderwijs													
Gewoon onderwijs													
Gemeenschapsonderwijs	1.278	1.324	2.602	521	537	1.058	204	241	445	533	482	1.015	
Privaatrechtelijk	3.861	3.797	7.658	918	920	1.838	410	406	816	1.247	1.173	2.420	
Provincie	-	-	-	-	-	-	-	-	-	-	-	-	
Gemeente	2.437	2.271	4.708	750	755	1.505	313	309	622	248	194	442	
Totaal	7.576	7.392	14.968	2.189	2.212	4.401	927	956	1.883	2.028	1.849	3.877	
Buitengewoon onderwijs													
Gemeenschapsonderwijs	176	58	234	35	22	57	16	4	20	62	28	90	
Privaatrechtelijk	295	168	463	100	44	144	24	14	38	127	72	199	
Provincie	-	-	-	7	8	15	-	-	-	-	-	-	
Gemeente	223	110	333	40	13	53	16	4	20	11	9	20	
Vl. Gemeenschapscomm.	-	-	-	-	-	-	15	11	26	-	-	-	
Totaal	694	336	1.030	182	87	269	71	33	104	200	109	309	
C. Secundair onderwijs													
Gewoon onderwijs													
Gemeenschapsonderwijs	1.630	1.376	3.006	448	411	859	261	272	533	659	532	1.191	
Privaatrechtelijk	3.376	3.528	6.904	1.038	961	1.999	361	410	771	1.133	986	2.119	
Provincie	249	178	427	54	61	115	-	-	-	10	4	14	
Gemeente	1.337	1.016	2.353	84	41	125	148	87	235	7	6	13	
Totaal	6.592	6.098	12.690	1.624	1.474	3.098	770	769	1.539	1.809	1.528	3.337	
Buitengewoon onderwijs													
Gemeenschapsonderwijs	88	59	147	13	4	17	7	8	15	46	49	95	
Privaatrechtelijk	221	140	361	38	34	72	28	22	50	90	56	146	
Provincie	-	-	-	-	-	-	-	-	-	-	-	-	
Gemeente	168	116	284	23	13	36	-	-	-	-	-	-	
Intercommunale	-	-	-	-	-	-	-	-	-	-	-	-	
Vl. Gemeenschapscomm.	-	-	-	-	-	-	18	3	21	-	-	-	
Totaal	477	315	792	74	51	125	53	33	86	136	105	241	

NAAR ONDERWIJSNIVEAU, SOORT SCHOOLBESTUUR EN PROVINCIE

	Oost-Vlaanderen			Henegouwen			Limburg			Totaal		
	J	M	T	J	M	T	J	M	T	J	M	T
	517	441	958	3	1	4	557	516	1.073	3.086	2.857	5.943
	1.626	1.425	3.051	-	-	-	1.213	1.158	2.371	7.648	7.160	14.808
	-	-	-	-	-	-	27	24	51	27	24	51
	599	575	1.174	-	-	-	179	172	351	3.752	3.623	7.375
	2.742	2.441	5.183	3	1	4	1.976	1.870	3.846	14.513	13.664	28.177
	16	4	20	-	-	-	15	4	19	86	26	112
	23	8	31	-	-	-	17	9	26	116	41	157
	-	-	-	-	-	-	-	-	-	1	-	1
	3	1	4	-	-	-	-	-	-	27	10	37
	-	-	-	-	-	-	-	-	-	5	1	6
	42	13	55	-	-	-	32	13	45	235	78	313
	715	730	1.445	5	6	11	846	848	1.694	4.102	4.168	8.270
	2.029	2.034	4.063	-	-	-	1.754	1.724	3.478	10.219	10.054	20.273
	-	-	-	-	-	-	46	49	95	46	49	95
	684	656	1.340	-	-	-	297	316	613	4.729	4.501	9.230
	3.428	3.420	6.848	5	6	11	2.943	2.937	5.880	19.096	18.772	37.868
	76	46	122	-	-	-	66	43	109	431	201	632
	233	134	367	-	-	-	253	129	382	1.032	561	1.593
	9	7	16	-	-	-	-	-	-	16	15	31
	54	35	89	-	-	-	5	5	10	349	176	525
	-	-	-	-	-	-	-	-	-	15	11	26
	372	222	594	-	-	-	324	177	501	1.843	964	2.807
	900	790	1.690	-	-	-	1.130	1.019	2.149	5.028	4.400	9.428
	1.706	1.588	3.294	-	-	-	3.033	2.096	5.129	10.647	9.569	20.216
	126	150	276	-	-	-	471	171	642	910	564	1.474
	190	232	422	-	-	-	63	61	124	1.829	1.443	3.272
	2.922	2.760	5.682	-	-	-	4.697	3.347	8.044	18.414	15.976	34.390
	58	30	88	-	-	-	57	36	93	269	186	455
	161	111	272	-	-	-	301	94	395	839	457	1.296
	5	4	9	-	-	-	13	2	15	18	6	24
	50	38	88	-	-	-	22	-	22	263	167	430
	-	-	-	-	-	-	11	5	16	11	5	16
	-	-	-	-	-	-	-	-	-	18	3	21
	274	183	457	-	-	-	404	137	541	1.418	824	2.242



**AANTAL LEERLINGEN VAN VREEMDE NATIONALITEIT PER LEERJAAR
IN HET GEWOON LAGER ONDERWIJS**

	J	M	T
1ste leerjaar			
Gemeenschapsonderwijs	815	813	1.628
Privaatrechtelijk	2.048	2.111	4.159
Provincie	9	6	15
Gemeente	1.062	931	1.993
Totaal	3.934	3.861	7.795
2de leerjaar			
Gemeenschapsonderwijs	727	707	1.434
Privaatrechtelijk	1.862	1.898	3.760
Provincie	4	6	10
Gemeente	847	830	1.677
Totaal	3.440	3.441	6.881
3de leerjaar			
Gemeenschapsonderwijs	650	710	1.360
Privaatrechtelijk	1.800	1.678	3.478
Provincie	9	11	20
Gemeente	760	777	1.537
Totaal	3.219	3.176	6.395
4de leerjaar			
Gemeenschapsonderwijs	621	604	1.225
Privaatrechtelijk	1.606	1.559	3.165
Provincie	6	5	11
Gemeente	773	707	1.480
Totaal	3.006	2.875	5.881
5de leerjaar			
Gemeenschapsonderwijs	567	562	1.129
Privaatrechtelijk	1.420	1.402	2.822
Provincie	10	11	21
Gemeente	681	614	1.295
Totaal	2.678	2.589	5.267
6de leerjaar			
Gemeenschapsonderwijs	419	436	855
Privaatrechtelijk	1.241	1.177	2.418
Provincie	8	10	18
Gemeente	513	525	1.038
Totaal	2.181	2.148	4.329
Methodeonderwijs			
Gemeenschapsonderwijs	303	336	639
Privaatrechtelijk	242	229	471
Provincie	-	-	-
Gemeente	93	117	210
Totaal	638	682	1.320
ALGEMEEN TOTAAL			
Gemeenschapsonderwijs	4.102	4.168	8.270
Privaatrechtelijk	10.219	10.054	20.273
Provincie	46	49	95
Gemeente	4.729	4.501	9.230
Algemeen totaal	19.096	18.772	37.868

De leerlingen die lager onderwijs volgen dat volgens een specifieke pedagogische methode wordt ingericht, worden door deze scholen niet altijd geregistreerd per leerjaar. Dit gaf in het verleden een (heel) kleine vertekening in de cijfers. Vanaf het schooljaar 2007-2008 wordt daar rekening mee gehouden en worden alle leerlingen in het methodeonderwijs apart vermeld in de tabellen die een indeling naar leerjaar bevatten.



**AANTAL LEERLINGEN VAN VREEMDE NATIONALITEIT
IN HET GEWOON SECUNDAIR ONDERWIJS
PER GRAAD, LEERJAAR EN ONDERWIJSVORM
(onthaalklas voor anderstalige nieuwkomers + eerste graad)**

	J	M	T
Anderstalige nieuwkomers			
Gemeenschapsonderwijs	801	450	1.251
Privaatrechtelijk	1.196	691	1.887
Provincie	94	67	161
Gemeente	371	257	628
Totaal anderstalige nieuwkomers	2.462	1.465	3.927
Eerste graad			
1ste leerjaar A			
Gemeenschapsonderwijs	513	517	1.030
Privaatrechtelijk	1.193	1.308	2.501
Provincie	87	51	138
Gemeente	149	120	269
Totaal	1.942	1.996	3.938
1ste leerjaar B			
Gemeenschapsonderwijs	243	171	414
Privaatrechtelijk	515	343	858
Provincie	52	25	77
Gemeente	105	85	190
Totaal	915	624	1.539
2de leerjaar			
Gemeenschapsonderwijs	397	413	810
Privaatrechtelijk	988	1.082	2.070
Provincie	59	40	99
Gemeente	119	103	222
Totaal	1.563	1.638	3.201
Beroepsvoorbereidend leerjaar			
Gemeenschapsonderwijs	240	189	429
Privaatrechtelijk	608	410	1.018
Provincie	65	31	96
Gemeente	122	85	207
Totaal	1.035	715	1.750
Totaal eerste graad	5.455	4.973	10.428

**AANTAL LEERLINGEN VAN VREEMDE NATIONALITEIT
IN HET GEWOON SECUNDAIR ONDERWIJS
PER GRAAD, LEERJAAR EN ONDERWIJSVORM
(tweede en derde graad + modulair onderwijs)**

	ASO			TSO			KSO			BSO			Totaal		
	J	M	T	J	M	T	J	M	T	J	M	T	J	M	T
Tweede graad															
1ste leerjaar															
Gemeenschapsonderwijs	232	293	525	176	139	315	6	11	17	357	279	636	771	722	1.493
Privaatrechtelijk	419	591	1.010	506	387	893	16	41	57	736	495	1.231	1.677	1.514	3.191
Provincie	19	12	31	40	25	65	2	6	8	68	45	113	129	88	217
Gemeente	50	49	99	61	26	87	2	9	11	151	105	256	264	189	453
Totaal	720	945	1.665	783	577	1.360	26	67	93	1.312	924	2.236	2.841	2.513	5.354
2de leerjaar															
Gemeenschapsonderwijs	171	221	392	161	132	293	13	13	26	376	256	632	721	622	1.343
Privaatrechtelijk	333	487	820	452	421	873	16	35	51	726	478	1.204	1.527	1.421	2.948
Provincie	11	12	23	36	22	58	3	6	9	52	41	93	102	81	183
Gemeente	28	35	63	60	36	96	6	13	19	147	107	254	241	191	432
Totaal	543	755	1.298	709	611	1.320	38	67	105	1.301	882	2.183	2.591	2.315	4.906
Totaal tweede graad	1.263	1.700	2.963	1.492	1.188	2.680	64	134	198	2.613	1.806	4.419	5.432	4.828	10.260
Derde graad															
1ste leerjaar															
Gemeenschapsonderwijs	144	193	337	151	157	308	3	17	20	311	229	540	609	596	1.205
Privaatrechtelijk	305	426	731	441	401	842	19	37	56	659	487	1.146	1.424	1.351	2.775
Provincie	8	17	25	47	29	76	4	10	14	50	39	89	109	95	204
Gemeente	35	31	66	70	33	103	5	19	24	114	105	219	224	188	412
Totaal	492	667	1.159	709	620	1.329	31	83	114	1.134	860	1.994	2.366	2.230	4.596
2de leerjaar															
Gemeenschapsonderwijs	132	170	302	137	124	261	4	12	16	249	211	460	522	517	1.039
Privaatrechtelijk	226	333	559	341	271	612	16	39	55	486	402	888	1.069	1.045	2.114
Provincie	12	6	18	28	18	46	3	7	10	54	30	84	97	61	158
Gemeente	10	30	40	48	32	80	3	6	9	102	92	194	163	160	323
Totaal	380	539	919	554	445	999	26	64	90	891	735	1.626	1.851	1.783	3.634
3de leerjaar / Se-n-Se															
Gemeenschapsonderwijs	3	2	5	12	14	26	1	6	7	195	160	355	211	182	393
Privaatrechtelijk	5	5	10	53	29	82	2	1	3	381	303	684	441	338	779
Provincie	-	-	-	5	4	9	-	-	-	53	20	73	58	24	82
Gemeente	-	-	-	4	2	6	1	3	4	59	60	119	64	65	129
Totaal	8	7	15	74	49	123	4	10	14	688	543	1.231	774	609	1.383
Totaal derde graad	880	1.213	2.093	1.337	1.114	2.451	61	157	218	2.713	2.138	4.851	4.991	4.622	9.613
Totaal 2de en 3de graad															
Gemeenschapsonderwijs	682	879	1.561	637	566	1.203	27	59	86	1.488	1.135	2.623	2.834	2.639	5.473
Privaatrechtelijk	1.288	1.842	3.130	1.793	1.509	3.302	69	153	222	2.988	2.165	5.153	6.138	5.669	11.807
Provincie	50	47	97	156	98	254	12	29	41	277	175	452	495	349	844
Gemeente	123	145	268	243	129	372	17	50	67	573	469	1.042	956	793	1.749
Totaal	2.143	2.913	5.056	2.829	2.302	5.131	125	291	416	5.326	3.944	9.270	10.423	9.450	19.873
Modulair onderwijs													74	88	162
Algemeen totaal gewoon secundair onderwijs												18.414	15.976	34.390	



Deel 2

**STUDIEBEWIJZEN UITGEREIKT
IN HET SCHOOLJAAR 2015-2016**

2

**Deel 2 STUDIEBEWIJZEN UITGEREIKT
IN HET SCHOOLJAAR 2015-2016**

2

Hoofdstuk 1 : Secundair onderwijs

1.1. Voltijds gewoon secundair onderwijs

1.1.1. Studiebewijzen per studierichting

SECUNDAIR ONDERWIJS
Studiebewijzen uitgereikt in het schooljaar 2015-2016

Diploma van secundair onderwijs
2de leerjaar van de 3de graad

ALGEMEEN SECUNDAIR ONDERWIJS

Studierichtingen	Gemeenschaps- onderwijs			Privaatrechtelijk			Provincie			Gemeente			Totaal		
	Jongens	Meisjes	Totaal	Jongens	Meisjes	Totaal	Jongens	Meisjes	Totaal	Jongens	Meisjes	Totaal	Jongens	Meisjes	Totaal
Economie-moderne talen	353	422	775	1.689	2.118	3.807	10	13	23	15	32	47	2.067	2.585	4.652
Economie-wetenschappen	140	76	216	127	93	220	-	-	-	-	-	-	267	169	436
Economie-wiskunde	61	37	98	519	507	1.026	1	6	7	3	6	9	584	556	1.140
Grieks-Latijn	5	16	21	88	124	212	-	-	-	-	-	-	93	140	233
Grieks-moderne talen	-	2	2	1	3	4	-	-	-	-	-	-	1	5	6
Grieks-wetenschappen	1	1	2	10	29	39	-	-	-	-	-	-	11	30	41
Grieks-wiskunde	4	4	8	121	147	268	-	-	-	-	-	-	125	151	276
Humane wetenschappen	359	809	1.168	613	2.443	3.056	13	31	44	33	98	131	1.018	3.381	4.399
Latijn-moderne talen	80	177	257	328	688	1.016	2	1	3	8	20	28	418	886	1.304
Latijn-wetenschappen	52	93	145	338	569	907	-	-	-	3	6	9	393	668	1.061
Latijn-wiskunde	95	108	203	725	956	1.681	2	-	2	13	17	30	835	1.081	1.916
Moderne talen-topsport	1	2	3	1	1	2	-	-	-	-	-	-	2	3	5
Moderne talen-wetenschappen	92	142	234	566	834	1.400	12	8	20	17	30	47	687	1.014	1.701
Moderne talen-wiskunde	1	5	6	60	157	217	-	-	-	-	-	-	61	162	223
Rudolf Steinerpedagogie	-	-	-	69	103	172	-	-	-	-	-	-	69	103	172
Sportwetenschappen	137	54	191	177	105	282	3	6	9	14	8	22	331	173	504
Wetenschappen-topsport	9	6	15	7	2	9	-	-	-	4	7	11	20	15	35
Wetenschappen-wiskunde	393	316	709	3.011	2.450	5.461	13	3	16	76	66	142	3.493	2.835	6.328
Wiskunde-topsport	1	5	6	1	2	3	-	-	-	-	-	-	2	7	9
Yeshiva	-	-	-	13	32	45	-	-	-	-	-	-	13	32	45
Totaal	1.784	2.275	4.059	8.464	11.363	19.827	56	68	124	186	290	476	10.490	13.996	24.486



SECUNDAIR ONDERWIJS
Studiebewijzen uitgereikt in het schooljaar 2015-2016

Diploma van secundair onderwijs
2de leerjaar van de 3de graad

TECHNISCH SECUNDAIR ONDERWIJS

Studierichtingen	Gemeenschaps- onderwijs			Privaatrechtelijk			Provincie			Gemeente			Totaal		
	Jongens	Meisjes	Totaal	Jongens	Meisjes	Totaal	Jongens	Meisjes	Totaal	Jongens	Meisjes	Totaal	Jongens	Meisjes	Totaal
Autotechnieken	8	-	8	206	1	207	13	-	13	25	1	26	252	2	254
Biotechnische wetenschappen	8	10	18	90	52	142	36	23	59	12	6	18	146	91	237
Boekhouden-informatica	120	69	189	358	199	557	5	5	10	34	24	58	517	297	814
Bouw- en houtkunde	-	-	-	82	8	90	-	-	-	10	1	11	92	9	101
Bouwtechnieken	5	-	5	85	2	87	6	-	6	1	-	1	97	2	99
Brood en banket	4	7	11	23	16	39	13	5	18	4	2	6	44	30	74
Chemie	11	13	24	157	71	228	17	5	22	9	-	9	194	89	283
Creatie en mode	-	3	3	3	94	97	2	8	10	-	-	-	5	105	110
Dier- en landbouwtechnische wetenschappen	10	31	41	58	67	125	16	29	45	-	9	9	84	136	220
Elektriciteit-elektronica	16	-	16	193	1	194	24	-	24	5	-	5	238	1	239
Elektrische installatietechnieken	56	-	56	541	6	547	70	1	71	54	-	54	721	7	728
Elektromechanica	85	2	87	600	11	611	68	-	68	77	1	78	830	14	844
Elektronische installatietechnieken	6	-	6	9	-	9	-	-	-	-	-	-	15	-	15
Farmaceutisch-technisch assistent	2	17	19	31	84	115	1	2	3	3	5	8	37	108	145
Fotografie	6	11	17	13	25	38	-	-	-	1	11	12	20	47	67
Gezondheids- en welzijnswetenschappen	19	102	121	125	817	942	-	6	6	7	40	47	151	965	1.116
Grafische communicatie	-	-	-	12	11	23	-	-	-	-	-	-	12	11	23
Handel	190	161	351	1.004	885	1.889	13	15	28	19	14	33	1.226	1.075	2.301
Hospitality	5	8	13	5	12	17	-	-	-	-	-	-	10	20	30
Hotel	31	11	42	122	65	187	15	8	23	11	10	21	179	94	273
Houttechnieken	8	-	8	396	5	401	19	-	19	11	-	11	434	5	439
Industriële ICT	16	2	18	112	-	112	-	-	-	25	-	25	153	2	155
Industriële wetenschappen	16	2	18	476	20	496	29	1	30	54	3	57	575	26	601
Informaticabeheer	159	11	170	449	19	468	16	1	17	21	1	22	645	32	677
Jeugd- en gehandicaptenzorg	18	78	96	90	362	452	-	-	-	6	18	24	114	458	572
Koel- en warmtechnieken	-	-	-	18	-	18	6	-	6	7	-	7	31	-	31
Lichamelijke opvoeding en sport	466	102	568	426	164	590	23	6	29	41	6	47	956	278	1.234
Maritieme technieken Dek	17	1	18	-	-	-	-	-	-	-	-	-	17	1	18
Maritieme technieken Motoren	8	-	8	-	-	-	-	-	-	-	-	-	8	-	8
Mechanische vormgevingstechnieken	4	-	4	393	4	397	60	1	61	49	-	49	506	5	511
Multimedia	43	5	48	156	35	191	3	2	5	26	7	33	228	49	277
Natuur- en groentechnische wetenschappen	16	8	24	24	7	31	11	2	13	-	-	-	51	17	68
Onthaal en public relations	11	24	35	57	192	249	2	18	20	4	10	14	74	244	318
Optiektechnieken	-	1	1	2	1	3	-	-	-	-	1	1	2	3	5
Orthopedietechnieken	4	5	9	9	3	12	-	-	-	-	-	-	13	8	21
Planttechnische wetenschappen	18	-	18	56	6	62	54	4	58	8	-	8	136	10	146
Podiumtechnieken	11	-	11	16	1	17	-	-	-	5	-	5	32	1	33
Printmedia	8	6	14	60	26	86	-	-	-	-	-	-	68	32	100
Schoonheidsverzorging	1	122	123	2	325	327	-	29	29	-	31	31	3	507	510
Secretariaat-talen	33	54	87	219	465	684	7	13	20	2	3	5	261	535	796
Slagerij en vleeswaren	3	-	3	12	1	13	2	-	2	-	-	-	17	1	18
Sociale en technische wetenschappen	85	282	367	892	2.733	3.625	11	32	43	7	28	35	995	3.075	4.070

SECUNDAIR ONDERWIJS
Studiebewijzen uitgereikt in het schooljaar 2015-2016

Diploma van secundair onderwijs
2de leerjaar van de 3de graad

TECHNISCH SECUNDAIR ONDERWIJS (vervolg)

Studierichtingen	Gemeenschaps- onderwijs			Privaatrechtelijk			Provincie			Gemeente			Totaal		
	Jongens	Meisjes	Totaal	Jongens	Meisjes	Totaal	Jongens	Meisjes	Totaal	Jongens	Meisjes	Totaal	Jongens	Meisjes	Totaal
Tandtechnieken	5	1	6	2	9	11	-	-	-	2	2	4	9	12	21
Techniek-wetenschappen	4	1	5	512	250	762	8	4	12	8	1	9	532	256	788
Textiel- en designtechnieken	-	-	-	-	-	-	1	3	4	-	-	-	1	3	4
Textielproductietechnieken	-	-	-	-	-	-	3	-	3	-	-	-	3	-	3
Toerisme	23	81	104	77	156	233	7	13	20	1	16	17	108	266	374
Topsport	19	4	23	6	2	8	-	-	-	3	2	5	28	8	36
Vliegtuigtechnieken	-	-	-	21	-	21	-	-	-	7	-	7	28	-	28
Voedingstechnieken	-	-	-	2	4	6	-	-	-	-	-	-	2	4	6
Totaal	1.578	1.235	2.813	8.202	7.217	15.419	561	236	797	559	253	812	10.900	8.941	19.841



SECUNDAIR ONDERWIJS
Studiebewijzen uitgereikt in het schooljaar 2015-2016

Diploma van secundair onderwijs
2de leerjaar van de 3de graad

KUNSTSECUNDAIR ONDERWIJS

Studierichtingen	Gemeenschaps- onderwijs			Privaatrechtelijk			Provincie			Gemeente			Totaal		
	Jongens	Meisjes	Totaal	Jongens	Meisjes	Totaal	Jongens	Meisjes	Totaal	Jongens	Meisjes	Totaal	Jongens	Meisjes	Totaal
Architecturale en binnenhuiskunst	4	3	7	42	88	130	2	16	18	8	18	26	56	125	181
Architecturale vorming	1	5	6	42	38	80	4	9	13	-	-	-	47	52	99
Artistieke opleiding	2	14	16	18	46	64	2	9	11	4	10	14	26	79	105
Audiovisuele vorming	4	20	24	10	11	21	15	14	29	21	24	45	50	69	119
Ballet	-	-	-	-	-	-	-	-	-	3	5	8	3	5	8
Beeldende vorming	8	10	18	22	66	88	3	13	16	-	-	-	33	89	122
Dans	2	29	31	-	-	-	-	-	-	-	-	-	2	29	31
Industriële kunst	-	-	-	8	5	13	4	1	5	-	-	-	12	6	18
Muziek	40	21	61	20	18	38	-	-	-	-	-	-	60	39	99
Toegepaste beeldende kunst	23	21	44	27	88	115	11	31	42	7	15	22	68	155	223
Vrije beeldende kunst	6	13	19	28	101	129	-	11	11	9	22	31	43	147	190
Woordkunst-drama	15	25	40	11	32	43	8	19	27	11	47	58	45	123	168
Totaal	105	161	266	228	493	721	49	123	172	63	141	204	445	918	1.363

SECUNDAIR ONDERWIJS
Studiebewijzen uitgereikt in het schooljaar 2015-2016
Studiegetuigschrift van het 2de leerjaar van de 3de graad

BEROEPSSECUNDAIR ONDERWIJS

Studierichtingen	Gemeenschaps- onderwijs			Privaatrechtelijk			Provincie			Gemeente			Totaal		
	Jongens	Meisjes	Totaal	Jongens	Meisjes	Totaal	Jongens	Meisjes	Totaal	Jongens	Meisjes	Totaal	Jongens	Meisjes	Totaal
Auto	127	1	128	293	1	294	14	-	14	59	-	59	493	2	495
Bouwplaatsmachinist	8	-	8	31	-	31	-	-	-	-	-	-	39	-	39
Brood- en banketbakkerij en confiserie	36	14	50	83	36	119	20	17	37	20	7	27	159	74	233
Carrosserie	50	-	50	85	1	86	11	1	12	19	-	19	165	2	167
Centrale verwarming en san. installaties	55	-	55	164	-	164	52	-	52	51	-	51	322	-	322
Diamantbewerking	-	-	-	-	-	-	-	-	-	-	3	3	-	3	3
Dierenzorg	10	31	41	28	91	119	6	22	28	-	-	-	44	144	188
Drukken en afwerken	16	2	18	43	11	54	-	-	-	1	1	2	60	14	74
Drukvoorbereiding	7	-	7	18	7	25	-	-	-	15	4	19	40	11	51
Duurzaam wonen	11	1	12	6	1	7	-	-	-	-	-	-	17	2	19
Elektrische installaties	186	-	186	456	3	459	49	-	49	86	-	86	777	3	780
Etalage en standendecoratie	3	6	9	10	22	32	-	-	-	-	7	7	13	35	48
Goud en juwelen	-	-	-	3	1	4	-	-	-	2	1	3	5	2	7
Groendecoratie	-	-	-	-	-	-	2	11	13	-	-	-	2	11	13
Grootkeuken	-	-	-	44	33	77	-	-	-	-	-	-	44	33	77
Haarzorg	13	204	217	12	359	371	3	56	59	5	58	63	33	677	710
Houtbewerking	208	3	211	646	12	658	84	3	87	66	-	66	1.004	18	1.022
Houtbewerking-snijwerk	-	-	-	9	1	10	-	-	-	-	-	-	9	1	10
Kantoor	236	215	451	622	667	1.289	20	28	48	37	34	71	915	944	1.859
Koelinstallaties	6	-	6	25	-	25	-	-	-	-	-	-	31	-	31
Kunststofverwerking	-	-	-	1	-	1	-	-	-	-	-	-	1	-	1
Landbouw	-	-	-	55	17	72	19	2	21	-	-	-	74	19	93
Lassen-constructie	27	-	27	357	6	363	69	2	71	41	-	41	494	8	502
Maritieme vorming	4	-	4	-	-	-	-	-	-	-	-	-	4	-	4
Mechanisch onderhoud	10	-	10	-	-	-	-	-	-	-	-	-	10	-	10
Moderealisatie en -verkoop	3	10	13	7	172	179	1	7	8	-	-	-	11	189	200
Muziekinstrumentenbouw	-	-	-	-	-	-	6	1	7	-	-	-	6	1	7
Onthaal en recreatie	3	10	13	18	25	43	5	6	11	8	4	12	34	45	79
Organisatiehulp	9	26	35	86	244	330	-	-	-	5	5	10	100	275	375
Paardrijden en -verzorgen	-	10	10	3	5	8	-	-	-	-	-	-	3	15	18
Publiciteitsgrafiek	45	50	95	55	77	132	1	9	10	15	25	40	116	161	277
Restaurant en keuken	61	28	89	157	116	273	25	11	36	19	20	39	262	175	437
Rijn- en binnenvaart	5	1	6	-	-	-	-	-	-	-	-	-	5	1	6
Ruwbouw	38	-	38	235	-	235	24	-	24	13	-	13	310	-	310
Ruwbouwafwerking	-	-	-	14	-	14	-	-	-	-	-	-	14	-	14
Schilderwerk en decoratie	27	11	38	71	33	104	-	-	-	8	6	14	106	50	156
Slagerij en verkoopklare gerechten	21	2	23	24	1	25	9	2	11	-	-	-	54	5	59
Steen- en marmerbewerking	1	-	1	-	-	-	-	-	-	-	-	-	1	-	1
Textiel	-	-	-	-	-	-	2	-	2	-	-	-	2	-	2
Topsport-sportinitiatie	-	-	-	-	-	-	-	-	-	2	-	2	2	-	2
Tuinbouw en groenvoorziening	37	8	45	107	13	120	76	8	84	18	4	22	238	33	271
Tweewielers en lichte verbrandingsmotoren	3	-	3	14	-	14	-	-	-	-	-	-	17	-	17
Uurwerkmaken	-	-	-	7	-	7	-	-	-	-	-	-	7	-	7
Verkoop	65	60	125	194	206	400	7	7	14	13	9	22	279	282	561

SECUNDAIR ONDERWIJS
Studiebewijzen uitgereikt in het schooljaar 2015-2016
Studiegetuigschrift van het 2de leerjaar van de 3de graad
BEROEPSSECUNDAIR ONDERWIJS (vervolg)

Studierichtingen	Gemeenschaps- onderwijs			Privaatrechtelijk			Provincie			Gemeente			Totaal		
	Jongens	Meisjes	Totaal	Jongens	Meisjes	Totaal	Jongens	Meisjes	Totaal	Jongens	Meisjes	Totaal	Jongens	Meisjes	Totaal
Verzorging	50	748	798	271	1.947	2.218	2	31	33	7	111	118	330	2.837	3.167
Vrachtwagenchauffeur	13	-	13	40	1	41	-	-	-	5	-	5	58	1	59
Werktuigmachines	77	-	77	143	1	144	46	1	47	33	1	34	299	3	302
Totaal	1.471	1.441	2.912	4.437	4.110	8.547	553	225	778	548	300	848	7.009	6.076	13.085

Studiegetuigschrift van het 2de leerjaar van de 3de graad
modulair stelsel

BEROEPSSECUNDAIR ONDERWIJS

Opleidingen	Gemeenschaps- onderwijs			Privaatrechtelijk			Provincie			Gemeente			Totaal		
	Jongens	Meisjes	Totaal	Jongens	Meisjes	Totaal	Jongens	Meisjes	Totaal	Jongens	Meisjes	Totaal	Jongens	Meisjes	Totaal
Binnenschrijnwerker	-	-	-	14	1	15	-	-	-	-	-	-	14	1	15
Installateur domotica	-	-	-	-	-	-	-	-	-	2	-	2	2	-	2
Koetswerkhersteller	-	-	-	-	-	-	3	-	3	3	-	3	6	-	6
Metselaar siermetselwerk	-	-	-	-	-	-	7	-	7	-	-	-	7	-	7
MIG/MAG-lasser	-	-	-	-	-	-	-	-	-	1	-	1	1	-	1
Monteur centrale verwarming	-	-	-	1	-	1	-	-	-	-	-	-	1	-	1
Monteur klimatisatie	-	-	-	6	-	6	-	-	-	-	-	-	6	-	6
Plaatlasser	-	-	-	-	-	-	4	-	4	-	-	-	4	-	4
Technicus personen- en lichte bedrijfswagens	-	-	-	11	-	11	5	-	5	-	-	-	16	-	16
TIG-lasser	-	-	-	-	-	-	-	-	-	3	-	3	3	-	3
Verzorgende	-	11	11	15	65	80	-	-	-	-	-	-	15	76	91
Werkplaatsschrijnwerker	-	-	-	-	-	-	1	-	1	-	-	-	1	-	1
Totaal	-	11	11	47	66	113	20	-	20	9	-	9	76	77	153

SECUNDAIR ONDERWIJS
Studiebewijzen uitgereikt in het schooljaar 2015-2016

Certificaat Se-n-Se (1)
KUNSTSECUNDAIR ONDERWIJS

Studierichtingen	Gemeenschaps- onderwijs			Privaatrechtelijk			Provincie			Gemeente			Totaal		
	Jongens	Meisjes	Totaal	Jongens	Meisjes	Totaal	Jongens	Meisjes	Totaal	Jongens	Meisjes	Totaal	Jongens	Meisjes	Totaal
Grafische vormgeving				9	8	17	2	7	9				11	15	26
Industriële vormgeving	-	-	-	5	3	8	-	-	-	-	-	-	5	3	8
Ruimtelijke vormgeving	-	-	-	6	3	9	-	-	-	-	-	-	6	3	9
Totaal	-	-	-	20	14	34	2	7	9	-	-	-	22	21	43

(1) In 2009-2010 werden alle specialisatiejaren van de derde graad TSO en KSO omgevormd naar Se-n-Se (secundair-na-secundair).



SECUNDAIR ONDERWIJS
Studiebewijzen uitgereikt in het schooljaar 2015-2016

Certificaat Se-n-Se (1)

TECHNISCH SECUNDAIR ONDERWIJS

Studierichtingen	Gemeenschaps- onderwijs			Privaatrechtelijk			Provincie			Gemeente			Totaal		
	Jongens	Meisjes	Totaal	Jongens	Meisjes	Totaal	Jongens	Meisjes	Totaal	Jongens	Meisjes	Totaal	Jongens	Meisjes	Totaal
Administratie vrije beroepen	-	-	-	10	24	34	-	-	-	-	-	-	10	24	34
Agro- en groenbeheer	4	-	4	7	1	8	2	-	2	-	-	-	13	1	14
Agro- en groenmechanisatie	24	-	24	28	-	28	-	-	-	-	-	-	52	-	52
Animatie in de ouderenzorg	1	4	5	-	-	-	-	-	-	1	3	4	2	7	9
Apotheekassistent	4	30	34	10	44	54	-	-	-	-	-	-	14	74	88
Assistent voedingsindustrie	-	-	-	5	-	5	-	-	-	-	-	-	5	-	5
Automotive	3	-	3	-	-	-	-	-	-	-	-	-	3	-	3
Bakkerijtechnieken	-	-	-	3	1	4	-	-	-	-	-	-	3	1	4
Bouw constructie- en planningstechnieken	-	-	-	21	2	23	-	-	-	-	-	-	21	2	23
Chemische procestechnieken	9	-	9	113	4	117	14	-	14	-	-	-	136	4	140
Commercieel webverkeer	-	-	-	5	1	6	-	-	-	-	-	-	5	1	6
Computergest. mech. produktietechnieken	-	-	-	41	-	41	5	-	5	-	-	-	46	-	46
Contactologie-optometrie	1	2	3	3	3	6	-	-	-	-	-	-	4	5	9
Creatie en patroonontwerpen	-	-	-	3	20	23	-	-	-	-	-	-	3	20	23
Dentaaaltechnieken en supra-structuren	4	4	8	6	5	11	-	-	-	-	1	1	10	10	20
Esthetische lichaamsverzorging	-	33	33	-	87	87	-	14	14	-	-	-	-	134	134
Gestand. en geprogram. druktechnieken	-	-	-	8	2	10	-	-	-	-	-	-	8	2	10
Grime	-	-	-	-	16	16	-	-	-	1	9	10	1	25	26
Haventechnieken	-	-	-	-	-	-	-	-	-	16	-	16	16	-	16
Hotelbeheer	-	-	-	5	11	16	-	-	-	-	-	-	5	11	16
Hout constructie- en planningstechnieken	-	-	-	67	2	69	-	-	-	-	-	-	67	2	69
Immobiëlenbeheer	-	-	-	1	-	1	-	-	-	-	-	-	1	-	1
Industriële computertechnieken	3	-	3	15	-	15	-	-	-	-	-	-	18	-	18
Industriële koeltechnieken	-	-	-	11	-	11	-	-	-	8	-	8	19	-	19
Industriële onderhoudstechnieken	10	-	10	114	1	115	34	1	35	-	-	-	158	2	160
Industriële warmtetechnieken	-	-	-	4	-	4	-	-	-	-	-	-	4	-	4
Integrale veiligheid	192	57	249	286	52	338	23	5	28	14	-	14	515	114	629
Interactieve multimediatechnieken	-	1	1	16	1	17	-	-	-	-	-	-	16	2	18
Internaatswerking	-	9	9	3	2	5	-	-	-	-	-	-	3	11	14
Internat. transport en goederenverzending	30	10	40	5	4	9	15	8	23	-	-	-	50	22	72
KMO-administratie	-	-	-	-	3	3	1	3	4	-	-	-	1	6	7
Kunststofvormgevingstechnieken	-	-	-	6	-	6	-	-	-	-	-	-	6	-	6
Leefgroepenwerking	10	44	54	46	172	218	-	-	-	-	-	-	56	216	272
Mechanica constructie- en planningstechnieken	-	-	-	19	-	19	-	-	-	-	-	-	19	-	19
Medico-sociale administratie	2	11	13	2	38	40	2	26	28	-	-	-	6	75	81
Orthopedische instrumenten	-	-	-	1	1	2	-	-	-	-	-	-	1	1	2
Productie- en procestechnologie	10	1	11	2	-	2	-	-	-	3	-	3	15	1	16
Regeltechnieken	-	-	-	51	-	51	-	-	-	4	-	4	55	-	55
Rotatiedruktechnieken	-	-	-	3	-	3	-	-	-	-	-	-	3	-	3
Sportclub- en fitnessbegeleider	14	3	17	6	2	8	-	-	-	7	1	8	27	6	33
Stuur- en beveiligingstechnieken	-	-	-	142	1	143	13	-	13	-	-	-	155	1	156

SECUNDAIR ONDERWIJS
Studiebewijzen uitgereikt in het schooljaar 2015-2016
Certificaat Se-n-Se (1)
TECHNISCH SECUNDAIR ONDERWIJS (vervolg)

Studierichtingen	Gemeenschaps- onderwijs			Privaatrechtelijk			Provincie			Gemeente			Totaal		
	Jongens	Meisjes	Totaal	Jongens	Meisjes	Totaal	Jongens	Meisjes	Totaal	Jongens	Meisjes	Totaal	Jongens	Meisjes	Totaal
Tandartsassistentie	2	12	14	1	35	36	-	-	-	-	-	-	3	47	50
Tekst- en beeldintegratietechnieken	-	-	-	14	4	18	-	-	-	-	-	-	14	4	18
Toegepaste autotechnieken	5	-	5	45	-	45	-	-	-	-	-	-	50	-	50
Toerisme en organisatie	-	-	-	4	13	17	-	7	7	-	-	-	4	20	24
Toerisme en recreatie	5	11	16	5	22	27	-	-	-	-	-	-	10	33	43
Verkoop en distributie	-	-	-	6	2	8	-	-	-	-	-	-	6	2	8
Vleeswarentechnieken	-	-	-	5	-	5	-	-	-	-	-	-	5	-	5
Vliegtuigtechnicus	-	-	-	13	-	13	-	-	-	1	-	1	14	-	14
Totaal	333	232	565	1.161	576	1.737	109	64	173	55	14	69	1.658	886	2.544

(1) In 2009-2010 werden alle specialisatiejaren van de derde graad TSO en KSO omgevormd naar Se-n-Se (secundair-na-secundair).



SECUNDAIR ONDERWIJS
Studiebewijzen uitgereikt in het schooljaar 2015-2016
Studiegetuigschrift van het 3de leerjaar van de 3de graad (1)
BEROEPSSECUNDAIR ONDERWIJS

Studierichtingen	Gemeenschaps- onderwijs			Privaatrechtelijk			Provincie			Gemeente			Totaal		
	Jongens	Meisjes	Totaal	Jongens	Meisjes	Totaal	Jongens	Meisjes	Totaal	Jongens	Meisjes	Totaal	Jongens	Meisjes	Totaal
Auto-elektriciteit	-	-	-	1	-	1	2	-	2	-	-	-	3	-	3
Banketaannemer-traiteur	1	-	1	1	2	3	6	1	7	-	-	-	8	3	11
Banketbakkerij-chocoladebewerking	4	-	4	8	8	16	1	2	3	2	7	9	15	17	32
Bloemsierkunst	-	-	-	-	-	-	1	-	1	-	-	-	1	-	1
Bosbouw en bosbeheer	6	-	6	-	-	-	-	-	-	-	-	-	6	-	6
Carrosserie- en spuitwerk	-	-	-	8	-	8	-	-	-	-	-	-	8	-	8
Computergestuurde werktuigmachines	-	-	-	-	-	-	-	1	1	-	-	-	-	1	1
Dakwerken	-	-	-	2	-	2	-	-	-	1	-	1	3	-	3
Decoratie en restauratie schilderwerk	-	-	-	-	-	-	-	-	-	1	-	1	1	-	1
Dieetbakkerij	-	-	-	5	-	5	-	1	1	-	-	-	5	1	6
Diesel- en LPG-motoren	1	-	1	-	-	-	-	-	-	1	-	1	2	-	2
Fotolassen	-	-	-	2	-	2	-	-	-	1	-	1	3	-	3
Gemeenschapsrestauratie	-	-	-	-	-	-	-	-	-	1	1	2	1	1	2
Gespecialiseerde dierenverzorging	1	2	3	-	-	-	-	-	-	-	-	-	1	2	3
Haarstilisist	-	1	1	-	-	-	-	-	-	-	-	-	-	1	1
Hotelonthaal	-	-	-	1	1	2	-	-	-	-	-	-	1	1	2
Industrieel onderhoud	-	-	-	1	-	1	-	-	-	-	-	-	1	-	1
Industriële elektriciteit	5	-	5	-	-	-	-	-	-	-	-	-	5	-	5
Industriële houtbewerking	-	-	-	-	-	-	7	-	7	-	-	-	7	-	7
Interieurinrichting	-	-	-	7	-	7	-	-	-	-	-	-	7	-	7
Kantooradministratie en gegevensbeheer	-	-	-	2	2	4	-	-	-	-	-	-	2	2	4
Kinderzorg	3	25	28	1	71	72	-	1	1	-	8	8	4	105	109
Koeltechnische installaties	-	-	-	4	-	4	-	-	-	-	-	-	4	-	4
Land- en tuinbouwmechanisatie	-	-	-	-	-	-	2	-	2	-	-	-	2	-	2
Logistiek	1	-	1	3	1	4	-	-	-	-	-	-	4	1	5
Mecaniciën onderhoud en herstel motorfiets	2	-	2	-	-	-	-	-	-	-	-	-	2	-	2
Meerkleurendruk-drukwerkveredeling	-	-	-	4	-	4	-	-	-	-	-	-	4	-	4
Modespecialisatie en trendstudie	-	-	-	1	3	4	-	-	-	-	-	-	1	3	4
Pijpfitten-lassen-monteren	1	-	1	2	-	2	-	-	-	-	-	-	3	-	3
Renovatie bouw	2	-	2	-	-	-	-	-	-	-	-	-	2	-	2
Restaurantbedrijf en drankenkennis	-	-	-	5	9	14	1	-	1	-	-	-	6	9	15
Slagerij-fijnkosttraiteur	1	-	1	-	-	-	-	-	-	-	-	-	1	-	1
Specialiteitenrestaurant	1	1	2	24	6	30	-	-	-	6	1	7	31	8	39
Thuis- en bejaardenzorg/zorgkundige	-	8	8	3	16	19	-	-	-	-	2	2	3	26	29
Tuinaanleg en -onderhoud	1	-	1	-	-	-	1	-	1	-	-	-	2	-	2
Veehouderij en landbouwteelten	-	-	-	-	1	1	-	-	-	-	-	-	-	1	1
Veiligheidsberoepen	2	-	2	7	-	7	3	-	3	-	-	-	12	-	12
Verkoop en vertegenwoordiging	-	1	1	-	-	-	-	-	-	-	-	-	-	1	1
Verwarmingsinstallaties	-	-	-	3	1	4	-	-	-	1	-	1	4	1	5

SECUNDAIR ONDERWIJS
Studiebewijzen uitgereikt in het schooljaar 2015-2016
Studiegetuigschrift van het 3de leerjaar van de 3de graad (1)
BEROEPSSECUNDAIR ONDERWIJS (vervolg)

Studierichtingen	Gemeenschaps- onderwijs			Privaatrechtelijk			Provincie			Gemeente			Totaal		
	Jongens	Meisjes	Totaal	Jongens	Meisjes	Totaal	Jongens	Meisjes	Totaal	Jongens	Meisjes	Totaal	Jongens	Meisjes	Totaal
Wegenbouwmachines	1	-	1	-	-	-	-	-	-	-	-	-	1	-	1
Winkelbeheer en etalage	-	-	-	1	1	2	-	-	-	-	-	-	1	1	2
Zeefdruk	-	-	-	1	-	1	-	-	-	-	-	-	1	-	1
Totaal	33	38	71	97	122	219	24	6	30	14	19	33	168	185	353

(1) Beroepssecundair onderwijs: de leerling behaalt in het 3de leerjaar van de 3de graad (specialisatiejaar) een studiegetuigschrift OF een diploma, afhankelijk van de vooropleiding. Leerlingen met een vooropleiding in ASO, TSO of KSO die al een diploma secundair onderwijs behaald hebben, behalen een studiegetuigschrift. Leerlingen met vooropleiding in BSO behalen het diploma SO.

SECUNDAIR ONDERWIJS
Studiebewijzen uitgereikt in het schooljaar 2015-2016
Studiegetuigschrift van het 3de leerjaar van de 3de graad
modulair stelsel

BEROEPSSECUNDAIR ONDERWIJS

Opleidingen	Gemeenschaps- onderwijs			Privaatrechtelijk			Provincie			Gemeente			Totaal		
	Jongens	Meisjes	Totaal	Jongens	Meisjes	Totaal	Jongens	Meisjes	Totaal	Jongens	Meisjes	Totaal	Jongens	Meisjes	Totaal
Begeleider in de kinderopvang	-	-	-	-	5	5	-	-	-	-	-	-	-	5	5
Thuis- en bejaardenzorg/zorgkundige	-	-	-	1	1	2	-	-	-	-	-	-	1	1	2
Verzorgende	-	-	-	1	19	20	-	-	-	-	-	-	1	19	20
Totaal	-	-	-	2	25	27	-	-	-	-	-	-	2	25	27



SECUNDAIR ONDERWIJS
Studiebewijzen uitgereikt in het schooljaar 2015-2016

Diploma van secundair onderwijs (1)
3de leerjaar van de 3de graad

BEROEPSSECUNDAIR ONDERWIJS

Studierichtingen	Gemeenschaps- onderwijs			Privaatrechtelijk			Provincie			Gemeente			Totaal		
	Jongens	Meisjes	Totaal	Jongens	Meisjes	Totaal	Jongens	Meisjes	Totaal	Jongens	Meisjes	Totaal	Jongens	Meisjes	Totaal
Auto-elektriciteit	44	-	44	161	2	163	9	-	9	30	1	31	244	3	247
Banketaannemer-traiteur	20	4	24	29	18	47	-	1	1	-	-	-	49	23	72
Banketbakkerij-chocoladebewerking	37	9	46	69	34	103	11	7	18	4	4	8	121	54	175
Bedrijfsgrafiek	5	3	8	2	2	4	-	-	-	-	-	-	7	5	12
Bedrijfsvoertuigen	6	-	6	15	-	15	-	-	-	-	-	-	21	-	21
Beperkte kustvaart	6	1	7	-	-	-	-	-	-	-	-	-	6	1	7
Bijzonder transport	8	-	8	12	1	13	-	-	-	2	-	2	22	1	23
Bijzondere schrijnwerkconstructies	23	1	24	89	-	89	8	-	8	32	1	33	152	2	154
Bio-ecologische bouwafwerking	16	-	16	5	3	8	-	-	-	-	-	-	21	3	24
Bloemsierkunst	-	2	2	5	3	8	3	11	14	5	1	6	13	17	30
Bosbouw en bosbeheer	10	1	11	-	-	-	-	-	-	-	-	-	10	1	11
Bouw historische muziekinstrumenten	-	-	-	-	-	-	7	1	8	-	-	-	7	1	8
Carrosserie- en spuitwerk	48	1	49	69	3	72	12	-	12	8	-	8	137	4	141
Composietverwerking	-	-	-	4	-	4	-	-	-	-	-	-	4	-	4
Computergestuurde werktuigmachines	42	-	42	110	-	110	31	1	32	26	-	26	209	1	210
Dakwerken	11	1	12	37	-	37	-	-	-	7	-	7	55	1	56
Decor- en standenbouw	1	5	6	-	16	16	-	-	-	2	4	6	3	25	28
Decoratie en restauratie schilderwerk	19	11	30	64	44	108	-	-	-	4	2	6	87	57	144
Dieetbakkerij	-	-	-	15	3	18	4	7	11	-	-	-	19	10	29
Diesel- en LPG-motoren	37	-	37	47	-	47	-	-	-	5	-	5	89	-	89
Fotolassen	5	-	5	248	4	252	25	-	25	24	-	24	302	4	306
Geautomatiseerde diamantbewerking en kwaliteitsanalyse	-	-	-	-	-	-	-	-	-	3	1	4	3	1	4
Gemeenschapsrestauratie	3	1	4	42	30	72	-	-	-	3	2	5	48	33	81
Gespecialiseerd recreatiemedewerker	4	-	4	12	14	26	3	6	9	5	9	14	24	29	53
Gespecialiseerde dierenverzorging	9	35	44	31	87	118	3	3	6	-	-	-	43	125	168
Grafische opmaaksystemen	-	-	-	8	1	9	-	-	-	6	1	7	14	2	16
Haarstijlist	7	212	219	15	303	318	3	31	34	7	36	43	32	582	614
Hotelonthaal	7	11	18	9	22	31	2	7	9	-	-	-	18	40	58
Industrieel onderhoud	53	-	53	87	-	87	20	1	21	19	1	20	179	2	181
Industriële elektriciteit	169	1	170	313	2	315	21	1	22	50	-	50	553	4	557
Industriële houtbewerking	30	2	32	186	2	188	42	1	43	29	1	30	287	6	293
Instellen van textielmachines	-	-	-	-	-	-	3	-	3	-	-	-	3	-	3
Interieurinrichting	81	6	87	160	4	164	7	-	7	-	-	-	248	10	258
Juwelencreatie	2	1	3	1	6	7	-	-	-	2	-	2	5	7	12
Kantooradministratie en gegevensbeheer	152	212	364	386	540	926	23	31	54	16	38	54	577	821	1.398
Kinderzorg	14	270	284	28	669	697	-	8	8	3	39	42	45	986	1.031
Koeltechnische installaties	12	-	12	19	-	19	-	-	-	-	-	-	31	-	31
Land- en tuinbouwmechanisatie	28	-	28	13	2	15	35	5	40	-	-	-	76	7	83
Logistiek	61	27	88	85	23	108	3	8	11	7	1	8	156	59	215
Manegehouder-rijmeester	2	7	9	2	5	7	-	-	-	-	-	-	4	12	16

SECUNDAIR ONDERWIJS
Studiebewijzen uitgereikt in het schooljaar 2015-2016

Diploma van secundair onderwijs (1)
3de leerjaar van de 3de graad

BEROEPSSECUNDAIR ONDERWIJS (vervolg)

Studierichtingen	Gemeenschaps- onderwijs			Privaatrechtelijk			Provincie			Gemeente			Totaal		
	Jongens	Meisjes	Totaal	Jongens	Meisjes	Totaal	Jongens	Meisjes	Totaal	Jongens	Meisjes	Totaal	Jongens	Meisjes	Totaal
Matrijzenbouw	-	-	-	6	-	6	-	-	-	-	-	-	6	-	6
Mecaniciën onderhoud en herstel motorfiets	10	-	10	2	-	2	-	-	-	-	-	-	12	-	12
Mechanische en hydraulische kranen	-	-	-	11	-	11	-	-	-	-	-	-	11	-	11
Meerkleurendruk-drukwerkveredeling	6	3	9	41	5	46	-	-	-	3	-	3	50	8	58
Meubelgarneren	-	-	-	14	-	14	-	-	-	-	-	-	14	-	14
Modespecialisatie en trendstudie	-	6	6	3	48	51	3	9	12	-	-	-	6	63	69
Mode-verkoop	-	7	7	1	98	99	-	-	-	-	-	-	1	105	106
Naamloos leerjaar	-	-	-	21	33	54	-	-	-	-	-	-	21	33	54
Organisatie-assistentie	2	17	19	46	174	220	-	-	-	2	10	12	50	201	251
Pijpfitten-lassen-monteren	29	-	29	52	-	52	17	-	17	22	-	22	120	-	120
Publiciteit en illustratie	42	43	85	63	80	143	3	7	10	6	26	32	114	156	270
Renovatie bouw	32	-	32	159	2	161	18	-	18	-	-	-	209	2	211
Restaurantbedrijf en drankenkennis	1	-	1	27	17	44	4	3	7	-	-	-	32	20	52
Restauratie bouw	-	-	-	9	-	9	-	-	-	-	-	-	9	-	9
Restauratie muziekinstrumenten	-	-	-	-	-	-	7	-	7	-	-	-	7	-	7
Restauratie van meubelen	-	-	-	21	-	21	-	-	-	-	-	-	21	-	21
Scheeps- en havenwerk	-	-	-	-	-	-	-	-	-	6	-	6	6	-	6
Schipper-motorist	3	-	3	-	-	-	-	-	-	-	-	-	3	-	3
Slagerij-fijnkosttraiteur	16	5	21	10	4	14	10	1	11	-	-	-	36	10	46
Specialiteitenrestaurant	33	17	50	23	18	41	3	2	5	11	9	20	70	46	116
Stijl- en designmeubelen	9	-	9	30	-	30	-	-	-	-	-	-	39	-	39
Thuis- en bejaardenzorg/zorgkundige	35	391	426	136	1.059	1.195	-	24	24	8	55	63	179	1.529	1.708
Topsport-sportbegeleider	-	-	-	-	-	-	-	-	-	2	-	2	2	-	2
Tuinaanleg en -onderhoud	21	3	24	69	2	71	43	-	43	9	-	9	142	5	147
Tuinbouwproductie	-	-	-	9	3	12	-	-	-	4	1	5	13	4	17
Uurwerkerstelling	-	-	-	11	1	12	-	-	-	-	-	-	11	1	12
Veehouderij en landbouwteelten	-	-	-	36	15	51	-	-	-	-	-	-	36	15	51
Veiligheidsberoepen	108	15	123	96	8	104	10	3	13	16	1	17	230	27	257
Verkoop en vertegenwoordiging	67	48	115	20	30	50	-	-	-	-	-	-	87	78	165
Verwarmingsinstallaties	20	-	20	128	-	128	26	-	26	34	-	34	208	-	208
Wegenbouwmachines	1	-	1	11	-	11	-	-	-	-	-	-	12	-	12
Wereldgastronomie	2	-	2	24	14	38	-	-	-	6	6	12	32	20	52
Winkelbeheer en etalage	10	30	40	95	187	282	7	10	17	12	10	22	124	237	361
Zeeafdruk	-	-	-	5	5	10	-	-	-	-	-	-	5	5	10
Totaal	1.419	1.409	2.828	3.557	3.646	7.203	426	189	615	440	260	700	5.842	5.504	11.346

(1) Beroepssecundair onderwijs: de leerling behaalt in het 3de leerjaar van de 3de graad (specialisatiejaar) een studiegetuigschrift OF een diploma, afhankelijk van de vooropleiding. Leerlingen met een vooropleiding in ASO, TSO of KSO die al een diploma secundair onderwijs behaald hebben, behalen een studiegetuigschrift. Leerlingen met vooropleiding in BSO behalen het diploma SO.



SECUNDAIR ONDERWIJS
Studiebewijzen uitgereikt in het schooljaar 2015-2016

Diploma van secundair onderwijs
modulair stelsel

BEROEPSSECUNDAIR ONDERWIJS

Opleidingen	Gemeenschaps- onderwijs			Privaatrechtelijk			Provincie			Gemeente			Totaal		
	Jongens	Meisjes	Totaal	Jongens	Meisjes	Totaal	Jongens	Meisjes	Totaal	Jongens	Meisjes	Totaal	Jongens	Meisjes	Totaal
Begeleider in de kinderopvang	-	2	2	1	19	20	-	-	-	-	-	-	1	21	22
Betonstaalvlechter	-	-	-	-	-	-	3	-	3	-	-	-	3	-	3
Binnenschrijnwerker	-	-	-	-	-	-	5	-	5	-	-	-	5	-	5
Buisfitter	-	-	-	-	-	-	-	-	-	3	-	3	3	-	3
Daktimmerman	4	-	4	-	-	-	-	-	-	-	-	-	4	-	4
Installateur domotica	-	-	-	-	-	-	-	-	-	3	-	3	3	-	3
Interieurbouwer	-	-	-	9	-	9	-	-	-	-	-	-	9	-	9
Koetswerkhersteller specialiteit cartuning- lettering	-	-	-	-	-	-	5	-	5	6	-	6	11	-	11
Lasser monteerder	-	-	-	-	-	-	3	-	3	-	-	-	3	-	3
Onderhoudselektriciens	3	-	3	-	-	-	-	-	-	-	-	-	3	-	3
Technicus personen- en lichte bedrijfswagens LPG	8	-	8	13	-	13	3	-	3	-	-	-	24	-	24
Technieker centrale verwarming	5	-	5	1	-	1	-	-	-	-	-	-	6	-	6
Technieker klimatisatie	-	-	-	6	-	6	-	-	-	-	-	-	6	-	6
Thuis- en bejaardenzorg/zorgkundige	-	14	14	-	21	21	-	-	-	-	-	-	-	35	35
Verzorgende	-	-	-	4	52	56	-	-	-	-	-	-	4	52	56
Vloerder-tegelzetter	3	-	3	-	-	-	-	-	-	-	-	-	3	-	3
Totaal	23	16	39	34	92	126	19	-	19	12	-	12	88	108	196

**Deel 2 STUDIEBEWIJZEN UITGEREIKT
IN HET SCHOOLJAAR 2015-2016**

2

Hoofdstuk 1 : Secundair onderwijs

1.1. Voltijds gewoon secundair onderwijs

1.1.2. Studiebewijzen naar geboortjaar

SECUNDAIR ONDERWIJS
Studiebewijzen uitgereikt in het schooljaar 2015-2016
naar geboortjaar en geslacht

	Aantal leerlingen geboren in																						
	2003 e.v.		2002		2001		2000		1999		1998		1997		1996		1995		1994 + vóór		Totaal		
	J	M	J	M	J	M	J	M	J	M	J	M	J	M	J	M	J	M	J	M	J	M	T
Eerste graad:																							
Getuigschrift van de eerste graad																							
2de leerjaar van de 1ste graad	510	456	21.529	22.508	3.734	3.458	547	464	38	30	-	4	2	-	-	-	-	-	-	26.360	26.920	53.280	
Beroepsvoorbereidend leerjaar	2	2	2.812	2.295	2.795	2.265	235	123	11	12	1	2	-	-	-	-	-	-	-	5.856	4.699	10.555	
Tweede graad:																							
Getuigschrift van de tweede graad																							
2de leerjaar van de 2de graad ASO	-	1	6	1	412	360	10.756	14.455	1.328	1.354	184	176	27	23	2	3	1	-	-	12.716	16.373	29.089	
2de leerjaar van de 2de graad KSO	-	-	-	-	3	7	229	574	167	263	50	49	7	7	1	-	-	-	-	457	900	1.357	
2de leerjaar van de 2de graad TSO	-	-	-	-	36	14	7.362	5.984	3.084	2.212	779	500	115	74	18	12	1	1	-	11.395	8.797	20.192	
2de leerjaar van de 2de graad BSO	-	-	-	-	2	4	3.156	2.703	3.422	2.763	869	538	157	93	34	17	8	1	-	7.648	6.119	13.767	
Derde graad:																							
2de leerjaar van de 3de graad																							
Diploma van secundair onderwijs ASO	-	-	-	-	-	-	6	5	282	310	8.572	12.172	1.406	1.292	194	190	28	25	2	2	10.490	13.996	24.486
Diploma van secundair onderwijs KSO	-	-	-	-	-	-	-	-	5	6	205	571	172	252	49	70	12	17	2	2	445	918	1.363
Diploma van secundair onderwijs TSO	-	-	-	-	-	-	-	-	26	34	6.368	5.802	3.282	2.310	995	637	183	115	46	43	10.900	8.941	19.841
Studiegetuigschrift 2de leerjaar van de 3de graad BSO	-	-	-	-	-	-	-	-	1	1	2.656	2.632	3.067	2.574	948	636	256	179	81	54	7.009	6.076	13.085
3de leerjaar van de 3de graad																							
Studiegetuigschrift 3de leerjaar van de 3de graad BSO (1)	-	-	-	-	-	-	-	-	-	-	-	-	69	36	58	62	31	52	10	35	168	185	353
Diploma van secundair onderwijs BSO (na specialisatiejaar) (1)	-	-	-	-	-	-	-	-	-	-	4	1	2.175	2.300	2.467	2.196	857	709	318	265	5.821	5.471	11.292
Diploma van secundair onderwijs BSO (na naamloos leerjaar)	-	-	-	-	-	-	-	-	-	-	-	-	9	16	8	10	3	6	1	1	21	33	54
Se-n-Se (2)																							
Certificaat Se-n-Se KSO	-	-	-	-	-	-	-	-	-	-	1	-	4	7	7	9	4	2	6	3	22	21	43
Certificaat Se-n-Se TSO	-	-	-	-	-	-	-	-	-	-	-	-	538	199	484	239	313	198	323	250	1.658	886	2.544
Tweede en derde graad modulair stelsel:																							
Getuigschrift van de tweede graad BSO	-	-	-	-	-	-	9	22	22	36	6	7	4	2	-	2	1	-	-	42	69	111	
Studiegetuigschrift 2de leerjaar van de 3de graad BSO	-	-	-	-	-	-	-	-	-	-	30	41	36	26	7	6	2	4	1	-	76	77	153
Studiegetuigschrift 3de leerjaar van de 3de graad BSO	-	-	-	-	-	-	-	-	-	-	-	-	-	-	-	12	1	3	1	10	2	25	27
Diploma van secundair onderwijs BSO	-	-	-	-	-	-	-	-	-	-	-	-	29	35	38	46	20	18	1	9	88	108	196

(1) Beroepssecundair onderwijs: de leerling behaalt in het 3de leerjaar van de 3de graad (specialisatiejaar) een studiegetuigschrift OF een diploma, afhankelijk van de vooropleiding. Leerlingen met een vooropleiding in ASO, TSO of KSO die al een diploma secundair onderwijs behaald hebben, behalen een studiegetuigschrift. Leerlingen met vooropleiding in BSO behalen het diploma SO.

(2) In 2009-2010 werden alle specialisatiejaren van de derde graad TSO en KSO omgevormd naar Se-n-Se (secundair-na-secundair).



**Deel 2 STUDIEBEWIJZEN UITGEREIKT
IN HET SCHOOLJAAR 2015-2016**

2

Hoofdstuk 1 : Secundair onderwijs

1.2. Deeltijds secundair onderwijs

DEELTIJDS BEROEPSSECUNDAIR ONDERWIJS
Studiebewijzen uitgereikt in het schooljaar 2015-2016

	Gemeenschaps- onderwijs			Privaatrechtelijk			Provincie			Gemeente			Vlaamse Gemeenschapscomm.			Totaal		
	J	M	T	J	M	T	J	M	T	J	M	T	J	M	T	J	M	T
Certificaat	404	285	689	1.174	649	1.823	119	28	147	110	109	219	-	-	-	1.807	1.071	2.878
Getuigschrift van de tweede graad van het secundair onderwijs	105	73	178	355	152	507	36	9	45	26	19	45	-	-	-	522	253	775
Studiegetuigschrift 2de leerjaar van de 3de graad van het SO	156	103	259	333	198	531	44	10	54	20	24	44	-	-	-	553	335	888
Diploma van secundair onderwijs	132	91	223	285	165	450	27	11	38	16	23	39	-	-	-	460	290	750

In 2008-2009 werd het stelsel van leren en werken ingevoerd, waarvan het deeltijds beroepssecundair onderwijs deel uitmaakt.

Via dit stelsel kunnen jongeren een certificaat behalen (wat gelijkgesteld is met het kwalificatiegetuigschrift dat vroeger werd uitgereikt), maar ook een aantal studiebewijzen die gelijkwaardig zijn met de studiebekrachtiging die wordt uitgereikt in het voltijds secundair onderwijs.

Een leerling kan in 1 schooljaar tegelijkertijd een certificaat en een ander studiebewijs (getuigschrift, studiegetuigschrift of diploma) behalen.

DEELTIJDS BEROEPSSECUNDAIR ONDERWIJS
Studiebewijzen uitgereikt in het schooljaar 2015-2016
naar geboortjaar en geslacht

	Aantal leerlingen geboren in																										
	2001		2000		1999		1998		1997		1996		1995		1994		1993		1992		1991		1990		Totaal		
	J	M	J	M	J	M	J	M	J	M	J	M	J	M	J	M	J	M	J	M	J	M	J	M	J	M	T
Certificaat	1	-	22	22	96	86	321	186	441	262	399	255	259	135	113	71	76	24	49	21	27	6	3	3	1.807	1.071	2.878
Getuigschrift van de tweede graad van het secundair onderwijs	-	-	6	11	52	52	146	67	153	48	79	45	50	18	18	6	11	4	4	1	3	1	-	-	522	253	775
Studiegetuigschrift 2de leerjaar van de 3de graad van het secundair onderwijs	-	-	-	-	1	1	91	46	174	109	148	82	81	53	35	24	13	9	7	6	3	5	-	-	553	335	888
Diploma van secundair onderwijs	-	-	-	-	-	-	2	-	83	66	185	106	110	70	49	31	19	9	6	6	6	1	-	1	460	290	750

In 2008-2009 werd het stelsel van leren en werken ingevoerd, waarvan het deeltijds beroepssecundair onderwijs deel uitmaakt.

Via dit stelsel kunnen jongeren een certificaat behalen (wat gelijkgesteld is met het kwalificatiegetuigschrift dat vroeger werd uitgereikt), maar ook een aantal studiebewijzen die gelijkwaardig zijn met de studiebekrachtiging die wordt uitgereikt in het voltijds secundair onderwijs.

Een leerling kan in 1 schooljaar tegelijkertijd een certificaat en een ander studiebewijs (getuigschrift, studiegetuigschrift of diploma) behalen.



**Deel 2 STUDIEBEWIJZEN UITGEREIKT
IN HET SCHOOLJAAR 2015-2016**

2

Hoofdstuk 1 : Secundair onderwijs

1.3. Buitengewoon secundair onderwijs

BUITENGEWOON SECUNDAIR ONDERWIJS
Studiebewijzen uitgereikt in het schooljaar 2015-2016
OPLEIDINGSVORM 3 - BuSO BUITENGEWOON BEROEPSONDERWIJS
Getuigschrift van de opleiding (1)

	Gemeenschaps- onderwijs			Privaatrechtelijk			Provincie			Gemeente			Intercommunale			Vlaamse Gemeenschapscomm.			Totaal		
	J	M	T	J	M	T	J	M	T	J	M	T	J	M	T	J	M	T	J	M	T
Kwalificatiefase	166	102	268	429	290	719	14	14	28	90	54	144	4	2	6	3	1	4	706	463	1.169
Integratiefase	10	4	14	29	14	43	-	-	-	9	4	13	-	-	-	-	-	-	48	22	70
Totaal	176	106	282	458	304	762	14	14	28	99	58	157	4	2	6	3	1	4	754	485	1.239

(1) Uitgereikt na de kwalificatiefase of de integratiefase (ABO) in opleidingsvorm 3. Getuigschriften van verworven competenties zijn niet opgenomen in deze tabel.

Certificaat (2)

	Gemeenschaps- onderwijs			Privaatrechtelijk			Provincie			Gemeente			Intercommunale			Vlaamse Gemeenschapscomm.			Totaal		
	J	M	T	J	M	T	J	M	T	J	M	T	J	M	T	J	M	T	J	M	T
Kwalificatiefase	-	-	-	5	6	11	-	-	-	4	4	8	-	-	-	7	1	8	16	11	27
Integratiefase	-	-	-	1	-	1	-	-	-	3	-	3	-	-	-	3	5	8	7	5	12
Totaal	-	-	-	6	6	12	-	-	-	7	4	11	-	-	-	10	6	16	23	16	39

(2) In deze tabel werden enkel de certificaten opgenomen uitgereikt op het einde van de kwalificatiefase of de integratiefase (ABO) in opleidingsvorm 3 modulair stelsel. Certificaat en getuigschrift van de opleiding zijn gelijkwaardige studiebewijzen.

Getuigschrift van alternerende beroepsopleiding (3)

	Gemeenschaps- onderwijs			Privaatrechtelijk			Provincie			Gemeente			Intercommunale			Vlaamse Gemeenschapscomm.			Totaal		
	J	M	T	J	M	T	J	M	T	J	M	T	J	M	T	J	M	T	J	M	T
Integratiefase	106	57	163	287	123	410	10	4	14	53	23	76	6	-	6	3	3	6	465	210	675
Totaal	106	57	163	287	123	410	10	4	14	53	23	76	6	-	6	3	3	6	465	210	675

(3) Uitgereikt na de integratiefase (ABO) in opleidingsvorm 3. Getuigschriften van verworven competenties zijn niet opgenomen in deze tabel. Een leerling kan in 1 schooljaar tegelijkertijd een getuigschrift van de opleiding en een getuigschrift van alternerende beroepsopleiding behalen.



BUITENGEWOON SECUNDAIR ONDERWIJS
Studiebewijzen uitgereikt in het schooljaar 2015-2016
naar geboortjaar en geslacht

OPLEIDINGSVORM 3 - BuSO BUITENGEWOON BEROEPSONDERWIJS

Getuigschrift van de opleiding (1)

	Aantal leerlingen geboren in															Totaal							
	2003		2002		2001		2000		1999		1998		1997		1996		1995		1994 + vóór		J	M	T
	J	M	J	M	J	M	J	M	J	M	J	M	J	M	J	M	J	M	J	M	T		
Kwalificatiefase																							
Gemeenschapsonderwijs	-	-	-	-	-	-	-	-	8	7	87	48	53	34	13	10	4	2	1	1	166	102	268
Privaatrechtelijk	-	-	-	-	-	-	-	-	31	10	293	196	80	64	21	14	4	4	-	2	429	290	719
Provincie	-	-	-	-	-	-	-	-	-	1	10	7	3	4	1	2	-	-	-	-	14	14	28
Gemeente	-	-	-	-	-	-	-	-	3	5	60	31	16	14	9	3	1	-	1	1	90	54	144
Intercommunale	-	-	-	-	-	-	-	-	2	-	1	-	1	2	-	-	-	-	-	-	4	2	6
VI. Gemeenschapscommissie	-	-	-	-	-	-	-	-	-	-	2	-	1	1	-	-	-	-	-	-	3	1	4
Integratiefase																							
Gemeenschapsonderwijs	-	-	-	-	-	-	-	-	-	-	-	-	7	2	3	1	-	1	-	-	10	4	14
Privaatrechtelijk	-	-	-	-	-	-	-	-	-	-	4	1	11	5	11	5	3	3	-	-	29	14	43
Provincie	-	-	-	-	-	-	-	-	-	-	-	-	-	-	-	-	-	-	-	-	-	-	-
Gemeente	-	-	-	-	-	-	-	-	-	-	1	1	6	3	1	-	1	-	-	-	9	4	13
Intercommunale	-	-	-	-	-	-	-	-	-	-	-	-	-	-	-	-	-	-	-	-	-	-	-
VI. Gemeenschapscommissie	-	-	-	-	-	-	-	-	-	-	-	-	-	-	-	-	-	-	-	-	-	-	-
Totaal	-	-	-	-	-	-	-	-	44	23	458	284	178	129	59	35	13	10	2	4	754	485	1.239

(1) Uitgereikt na de kwalificatiefase of de integratiefase (ABO) in opleidingsvorm 3. Getuigschriften van verworven competenties zijn niet opgenomen in deze tabel.

BUITENGEWOON SECUNDAIR ONDERWIJS
Studiebewijzen uitgereikt in het schooljaar 2015-2016
naar geboortjaar en geslacht
OPLEIDINGSVORM 3 - BuSO BUITENGEWOON BEROEPSONDERWIJS
Certificaat (2)

	Aantal leerlingen geboren in																						
	2003		2002		2001		2000		1999		1998		1997		1996		1995		1994 + vóór		Totaal		
	J	M	J	M	J	M	J	M	J	M	J	M	J	M	J	M	J	M	J	M	J	M	T
Kwalificatiefase																							
Gemeenschapsonderwijs	-	-	-	-	-	-	-	-	-	-	-	-	-	-	-	-	-	-	-	-	-	-	
Privaatrechtelijk	-	-	-	-	-	-	-	-	1	-	4	6	-	-	-	-	-	-	-	-	5	6	11
Provincie	-	-	-	-	-	-	-	-	-	-	-	-	-	-	-	-	-	-	-	-	-	-	
Gemeente	-	-	-	-	-	-	-	-	-	-	-	-	2	2	2	2	-	-	-	-	4	4	8
Intercommunale	-	-	-	-	-	-	-	-	-	-	-	-	-	-	-	-	-	-	-	-	-	-	
VI. Gemeenschapscommissie	-	-	-	-	-	-	-	-	-	-	2	-	-	1	4	-	1	-	-	-	7	1	8
Integratiefase																							
Gemeenschapsonderwijs	-	-	-	-	-	-	-	-	-	-	-	-	-	-	-	-	-	-	-	-	-	-	
Privaatrechtelijk	-	-	-	-	-	-	-	-	-	-	-	-	1	-	-	-	-	-	-	-	1	-	1
Provincie	-	-	-	-	-	-	-	-	-	-	-	-	-	-	-	-	-	-	-	-	-	-	
Gemeente	-	-	-	-	-	-	-	-	-	-	-	-	3	-	-	-	-	-	-	-	3	-	3
Intercommunale	-	-	-	-	-	-	-	-	-	-	-	-	-	-	-	-	-	-	-	-	-	-	
VI. Gemeenschapscommissie	-	-	-	-	-	-	-	-	-	-	-	-	1	-	-	5	-	-	2	-	3	5	8
Totaal	-	-	-	-	-	-	-	-	1	-	6	6	7	3	6	7	1	-	2	-	23	16	39

(2) In deze tabel werden enkel de certificaten opgenomen uitgereikt op het einde van de kwalificatiefase of de integratiefase (ABO) in opleidingsvorm 3 modulair stelsel. Certificaat en getuigschrift van de opleiding zijn gelijkwaardige studiebewijzen.

Getuigschrift van alternerende beroepsopleiding (3)

	Aantal leerlingen geboren in																						
	2003		2002		2001		2000		1999		1998		1997		1996		1995		1994 + vóór		Totaal		
	J	M	J	M	J	M	J	M	J	M	J	M	J	M	J	M	J	M	J	M	J	M	T
Integratiefase																							
Gemeenschapsonderwijs	-	-	-	-	-	-	-	-	-	-	10	2	61	32	25	15	8	4	2	4	106	57	163
Privaatrechtelijk	-	-	-	-	-	-	-	-	-	-	15	7	181	79	70	25	17	10	4	2	287	123	410
Provincie	-	-	-	-	-	-	-	-	-	-	2	-	5	3	2	1	-	-	1	-	10	4	14
Gemeente	-	-	-	-	-	-	-	-	-	-	5	2	30	13	11	5	5	2	2	1	53	23	76
Intercommunale	-	-	-	-	-	-	-	-	-	-	-	-	5	-	1	-	-	-	-	-	6	-	6
VI. Gemeenschapscommissie	-	-	-	-	-	-	-	-	-	-	-	-	1	-	-	3	-	-	2	-	3	3	6
Totaal	-	-	-	-	-	-	-	-	-	-	32	11	283	127	109	49	30	16	11	7	465	210	675

(3) Uitgereikt na de integratiefase (ABO) in opleidingsvorm 3. Getuigschriften van verworven competenties zijn niet opgenomen in deze tabel. Een leerling kan in 1 schooljaar tegelijkertijd een getuigschrift van de opleiding en een getuigschrift van alternerende beroepsopleiding behalen.



BUITENGEWOON SECUNDAIR ONDERWIJS
Studiebewijzen uitgereikt in het schooljaar 2015-2016
OPLEIDINGSVORM 4 - BuSO SECUNDAIR ONDERWIJS

	Gemeenschaps- onderwijs			Privaatrechtelijk			Provincie			Gemeente			Intercommunale			Vlaamse Gemeenschapscomm.			Totaal		
	J	M	T	J	M	T	J	M	T	J	M	T	J	M	T	J	M	T	J	M	T
Eerste graad :																					
Getuigschrift van de eerste graad																					
2de leerjaar van de 1ste graad	65	5	70	85	13	98	10	1	11	-	-	-	-	-	-	-	-	-	160	19	179
Beroepsvoorbereidend leerjaar	46	5	51	106	22	128	6	-	6	-	-	-	-	-	-	-	-	-	158	27	185
Tweede graad :																					
Getuigschrift van de tweede graad																					
2de leerjaar van de 2de graad ASO	33	2	35	6	4	10	7	-	7	-	-	-	-	-	-	-	-	-	46	6	52
2de leerjaar van de 2de graad KSO	-	-	-	-	-	-	-	-	-	-	-	-	-	-	-	-	-	-	-	-	-
2de leerjaar van de 2de graad TSO	14	5	19	40	6	46	4	-	4	-	-	-	-	-	-	-	-	-	58	11	69
2de leerjaar van de 2de graad BSO	16	4	20	84	14	98	10	-	10	-	-	-	-	-	-	-	-	-	110	18	128
Derde graad :																					
2de leerjaar van de 3de graad																					
Diploma van secundair onderwijs ASO	13	1	14	1	-	1	2	-	2	-	-	-	-	-	-	-	-	-	16	1	17
Diploma van secundair onderwijs KSO	-	-	-	-	-	-	-	-	-	-	-	-	-	-	-	-	-	-	-	-	-
Diploma van secundair onderwijs TSO	6	2	8	23	5	28	1	1	2	-	-	-	-	-	-	-	-	-	30	8	38
Studiegetuigschrift 2de leerjaar van de 3de graad BSO	11	3	14	46	10	56	2	-	2	-	-	-	-	-	-	-	-	-	59	13	72
3de leerjaar van de 3de graad																					
Studiegetuigschrift 3de leerjaar van de 3de graad BSO (1)	-	-	-	-	-	-	-	-	-	-	-	-	-	-	-	-	-	-	-	-	-
Diploma van secundair onderwijs BSO (1)	-	-	-	24	15	39	-	-	-	-	-	-	-	-	-	-	-	-	24	15	39
Se-n-Se (2)																					
Certificaat Se-n-Se KSO	-	-	-	-	-	-	-	-	-	-	-	-	-	-	-	-	-	-	-	-	-
Certificaat Se-n-Se TSO	-	-	-	-	-	-	-	-	-	-	-	-	-	-	-	-	-	-	-	-	-

(1) Beroepssecundair onderwijs: de leerling behaalt in het 3de leerjaar van de 3de graad (specialisatiejaar) een studiegetuigschrift OF een diploma, afhankelijk van de vooropleiding. Leerlingen met een vooropleiding in ASO, TSO of KSO die al een diploma secundair onderwijs behaald hebben, behalen een studiegetuigschrift. Leerlingen met vooropleiding in BSO behalen het diploma SO.

(2) In 2009-2010 werden alle specialisatiejaren in de derde graad TSO en KSO omgevormd naar Se-n-Se (secundair-na-secundair).

Om dubbeltellingen te vermijden werden de leerlingen van het type 5 niet opgenomen in deze tabel (zie toelichting).

BUITENGEWOON SECUNDAIR ONDERWIJS
Studiebewijzen uitgereikt in het schooljaar 2015-2016
naar geboortjaar en geslacht
OPLEIDINGSVORM 4 - BuSO SECUNDAIR ONDERWIJS

	Aantal leerlingen geboren in																						
	2003		2002		2001		2000		1999		1998		1997		1996		1995		1994 + vóór		Totaal		
	J	M	J	M	J	M	J	M	J	M	J	M	J	M	J	M	J	M	J	M	J	M	T
Eerste graad :																							
Getuigschrift van de eerste graad																							
2de leerjaar van de 1ste graad	2	-	71	9	63	7	20	3	3	-	1	-	-	-	-	-	-	-	-	-	160	19	179
Beroepsvoorbereidend leerjaar	-	-	43	8	98	15	16	4	1	-	-	-	-	-	-	-	-	-	-	-	158	27	185
Tweede graad :																							
Getuigschrift van de tweede graad																							
2de leerjaar van de 2de graad ASO	-	-	-	-	2	-	21	2	17	3	5	1	1	-	-	-	-	-	-	-	46	6	52
2de leerjaar van de 2de graad KSO	-	-	-	-	-	-	-	-	-	-	-	-	-	-	-	-	-	-	-	-	-	-	-
2de leerjaar van de 2de graad TSO	-	-	-	-	1	-	22	1	22	8	10	2	3	-	-	-	-	-	-	-	58	11	69
2de leerjaar van de 2de graad BSO	-	-	-	-	-	-	34	4	64	10	10	3	2	1	-	-	-	-	-	-	110	18	128
Derde graad :																							
2de leerjaar van de 3de graad																							
Diploma van secundair onderwijs ASO	-	-	-	-	-	-	-	-	-	-	13	1	2	-	1	-	-	-	-	-	16	1	17
Diploma van secundair onderwijs KSO	-	-	-	-	-	-	-	-	-	-	-	-	-	-	-	-	-	-	-	-	-	-	-
Diploma van secundair onderwijs TSO	-	-	-	-	-	-	-	-	-	-	10	4	15	2	4	1	-	1	1	-	30	8	38
Studiegetuigschrift 2de leerjaar van de 3de graad BSO	-	-	-	-	-	-	-	-	-	-	14	2	26	8	17	3	2	-	-	-	59	13	72
3de leerjaar van de 3de graad																							
Studiegetuigschrift 3de leerjaar van de 3de graad BSO (1)	-	-	-	-	-	-	-	-	-	-	-	-	-	-	-	-	-	-	-	-	-	-	-
Diploma van secundair onderwijs BSO (1)	-	-	-	-	-	-	-	-	-	-	-	-	6	3	8	9	8	3	2	-	24	15	39
Se-n-Se (2)																							
Certificaat Se-n-Se KSO	-	-	-	-	-	-	-	-	-	-	-	-	-	-	-	-	-	-	-	-	-	-	-
Certificaat Se-n-Se TSO	-	-	-	-	-	-	-	-	-	-	-	-	-	-	-	-	-	-	-	-	-	-	-

(1) Beroepssecundair onderwijs: de leerling behaalt in het 3de leerjaar van de 3de graad (specialisatiejaar) een studiegetuigschrift OF een diploma, afhankelijk van de vooropleiding. Leerlingen met een vooropleiding in ASO, TSO of KSO die al een diploma secundair onderwijs behaald hebben, behalen een studiegetuigschrift. Leerlingen met vooropleiding in BSO behalen het diploma SO.

(2) In 2009-2010 werden alle specialisatiejaren in de derde graad TSO en KSO omgevormd naar Se-n-Se (secundair-na-secundair).

Om dubbeltellingen te vermijden werden de leerlingen van het type 5 niet opgenomen in deze tabel (zie toelichting).

**Deel 2 STUDIEBEWIJZEN UITGEREIKT
IN HET SCHOOLJAAR 2015-2016**

2

Hoofdstuk 2 : HBO5 verpleegkunde

HBO5 VERPLEEGKUNDE**Studiebewijzen uitgereikt in het schooljaar 2015-2016
naar soort schoolbestuur, geboortjaar en geslacht****Diploma van secundair onderwijs (1)**

	Aantal cursisten geboren in																								
	1995		1994		1993		1992		1991		1990		1989		1988		1987		1986		1985 + vóór		Totaal		
	J	M	J	M	J	M	J	M	J	M	J	M	J	M	J	M	J	M	J	M	J	M	J	M	T
Gemeenschapsonderwijs	3	19	5	47	3	28	6	13	4	12	2	12	1	12	-	2	-	6	2	5	3	40	29	196	225
Pirvaatrechtelijk	6	59	22	142	21	108	8	66	7	42	3	30	6	27	2	35	3	28	3	17	29	242	110	796	906
Provincie	1	7	6	20	7	18	3	17	2	9	1	5	-	4	1	2	-	2	-	3	2	16	23	103	126
Gemeente	1	-	-	1	-	-	-	1	-	1	-	-	-	-	-	-	-	-	-	-	1	2	2	5	7
Totaal	11	85	33	210	31	154	17	97	13	64	6	47	7	43	3	39	3	36	5	25	35	300	164	1.100	1.264

(1) Uitgereikt na het geslaagd zijn voor alle modules van de opleiding verpleegkunde, indien de cursist in het bezit is van het getuigschrift van de tweede graad van het secundair onderwijs, en het diploma van secundair onderwijs nog niet bezit. Tot het schooljaar 2008-2009 konden leerlingen in de 4de graad verpleegkunde het diploma van secundair onderwijs behalen vooraleer alle modules van de opleiding doorlopen waren. Dit is nu niet meer mogelijk.

Diploma van gegradueerde in de verpleegkunde (2)

	Aantal cursisten geboren in																								
	1995		1994		1993		1992		1991		1990		1989		1988		1987		1986		1985 + vóór		Totaal		
	J	M	J	M	J	M	J	M	J	M	J	M	J	M	J	M	J	M	J	M	J	M	J	M	T
Gemeenschapsonderwijs	3	22	5	49	5	38	6	20	4	18	2	14	2	14	-	3	-	10	3	8	6	55	36	251	287
Pirvaatrechtelijk	8	83	31	194	31	159	12	96	10	54	8	40	10	41	3	50	4	44	3	24	42	370	162	1.155	1.317
Provincie	1	7	6	20	7	19	3	17	2	9	1	5	-	4	2	2	-	2	-	3	2	20	24	108	132
Gemeente	1	-	-	3	2	5	1	4	1	2	-	-	-	1	-	-	-	1	-	-	1	7	6	23	29
Totaal	13	112	42	266	45	221	22	137	17	83	11	59	12	60	5	55	4	57	6	35	51	452	228	1.537	1.765

(2) Uitgereikt na het geslaagd zijn voor alle modules van de opleiding verpleegkunde. Het diploma van gegradueerde in de verpleegkunde vervangt het vroegere diploma in de verpleegkunde.

**Deel 2 STUDIEBEWIJZEN UITGEREIKT
IN HET ACADEMIEJAAR 2015-2016**

2

Hoofdstuk 3 : Hoger onderwijs

HOGER ONDERWIJS

Aantal diploma's (1) in het academiejaar 2015-2016 per studiegebied (basisopleidingen) - Belgische studenten

	Professioneel gerichte bachelor			Academisch gerichte bachelor (2)			Master			Algemeen totaal		
	M	V	T	M	V	T	M	V	T	M	V	T
Professioneel gerichte opleidingen												
Architectuur	187	192	379	-	-	-	-	-	-	187	192	379
Audiovisuele en beeldende kunst	76	65	141	-	-	-	-	-	-	76	65	141
Biotechniek	249	292	541	-	-	-	-	-	-	249	292	541
Gezondheidszorg	636	3.430	4.066	-	-	-	-	-	-	636	3.430	4.066
Gezondheidszorg; Onderwijs	39	16	55	-	-	-	-	-	-	39	16	55
Gezondheidszorg; Onderwijs; Sociaal-agogisch werk	3	136	139	-	-	-	-	-	-	3	136	139
Handelwetenschappen en bedrijfskunde	3.018	3.292	6.310	-	-	-	-	-	-	3.018	3.292	6.310
Industriële wetenschappen en technologie	2.521	442	2.963	-	-	-	-	-	-	2.521	442	2.963
Muziek en podiumkunsten	33	16	49	-	-	-	-	-	-	33	16	49
Nautische wetenschappen	8	-	8	-	-	-	-	-	-	8	-	8
Onderwijs	1.021	3.449	4.470	-	-	-	-	-	-	1.021	3.449	4.470
Sociaal-agogisch werk	487	2.750	3.237	-	-	-	-	-	-	487	2.750	3.237
Totaal	8.278	14.080	22.358	-	-	-	-	-	-	8.278	14.080	22.358
Academisch gerichte opleidingen												
Archeologie en kunstwetenschappen	-	-	-	42	107	149	48	98	146	90	205	295
Archeologie en kunstwetenschappen; Economische en toegepaste economische wetenschappen; Geschiedenis; Politieke en sociale wetenschappen; Psychologie en pedagogische wetenschappen; Rechten, notariaat en criminologische wetenschappen; Taal- en letterkunde; Wetenschappen	-	-	-	-	-	-	1	-	1	1	-	1
Archeologie en kunstwetenschappen; Taal- en letterkunde	-	-	-	-	-	-	16	31	47	16	31	47
Architectuur	-	-	-	128	245	373	153	227	380	281	472	753
Architectuur; Industriële wetenschappen en technologie	-	-	-	-	-	-	21	28	49	21	28	49
Audiovisuele en beeldende kunst	-	-	-	206	309	515	144	229	373	350	538	888
Bewegings- en revalidatiewetenschappen	-	-	-	385	568	953	293	546	839	678	1.114	1.792
Biomedische wetenschappen	-	-	-	64	213	277	66	219	285	130	432	562
Biotechniek	-	-	-	59	51	110	56	32	88	115	83	198
Conservatie-restauratie	-	-	-	2	10	12	1	11	12	3	21	24
Diergeneeskunde	-	-	-	53	132	185	46	114	160	99	246	345
Economische en toegepaste economische wetenschappen	-	-	-	800	562	1.362	1.216	820	2.036	2.016	1.382	3.398
Economische en toegepaste economische wetenschappen; Geschiedenis; Politieke en sociale wetenschappen; Taal- en letterkunde; Wijsbegeerte en moraalwetenschappen	-	-	-	-	-	-	9	28	37	9	28	37
Economische en toegepaste economische wetenschappen; Politieke en sociale wetenschappen	-	-	-	12	41	53	5	33	38	17	74	91
Economische en toegepaste economische wetenschappen; Rechten, notariaat en criminologische wetenschappen	-	-	-	-	-	-	19	11	30	19	11	30
Economische en toegepaste economische wetenschappen; Wetenschappen	-	-	-	-	-	-	4	11	15	4	11	15
Farmaceutische wetenschappen	-	-	-	74	274	348	84	316	400	158	590	748
Geneeskunde	-	-	-	342	528	870	342	642	984	684	1.170	1.854
Geneeskunde; Toegepaste biologische wetenschappen; Toegepaste wetenschappen; Wetenschappen	-	-	-	-	-	-	2	3	5	2	3	5
Geschiedenis	-	-	-	153	130	283	179	87	266	332	217	549
Geschiedenis; Politieke en sociale wetenschappen; Taal- en letterkunde	-	-	-	-	-	-	18	17	35	18	17	35
Geschiedenis; Taal- en letterkunde	-	-	-	33	102	135	31	69	100	64	171	235
Godgeleerdheid, godsdienstwetenschappen en kerkelijk recht	-	-	-	14	14	28	13	19	32	27	33	60
Handelwetenschappen en bedrijfskunde	-	-	-	442	366	808	570	464	1.034	1.012	830	1.842

HOGER ONDERWIJS

Aantal diploma's (1) in het academiejaar 2015-2016 per studiegebied (basisopleidingen) - Belgische studenten (vervolg)

	Professioneel gerichte bachelor			Academisch gerichte bachelor (2)			Master			Algemeen totaal		
	M	V	T	M	V	T	M	V	T	M	V	T
Industriële wetenschappen en technologie	-	-	-	1.003	127	1.130	1.382	176	1.558	2.385	303	2.688
Muziek en podiumkunsten	-	-	-	133	101	234	109	106	215	242	207	449
Nautische wetenschappen	-	-	-	49	11	60	40	3	43	89	14	103
Politieke en sociale wetenschappen	-	-	-	197	348	545	363	578	941	560	926	1.486
Politieke en sociale wetenschappen; Taal- en letterkunde	-	-	-	-	-	-	31	168	199	31	168	199
Politieke en sociale wetenschappen; Wetenschappen	-	-	-	-	-	-	22	16	38	22	16	38
Productontwikkeling	-	-	-	40	27	67	13	19	32	53	46	99
Psychologie en pedagogische wetenschappen	-	-	-	107	706	813	164	1.231	1.395	271	1.937	2.208
Rechten, notariaat en criminologische wetenschappen	-	-	-	530	978	1.508	553	1.002	1.555	1.083	1.980	3.063
Sociale gezondheidswetenschappen	-	-	-	14	138	152	55	345	400	69	483	552
Taal- en letterkunde	-	-	-	115	377	492	131	444	575	246	821	1.067
Tandheelkunde	-	-	-	34	59	93	27	59	86	61	118	179
Toegepaste biologische wetenschappen	-	-	-	220	187	407	197	195	392	417	382	799
Toegepaste biologische wetenschappen; Toegepaste wetenschappen; Wetenschappen	-	-	-	-	-	-	38	11	49	38	11	49
Toegepaste taalkunde	-	-	-	78	312	390	110	376	486	188	688	876
Toegepaste wetenschappen	-	-	-	579	173	752	723	189	912	1.302	362	1.664
Verkeerskunde	-	-	-	3	1	4	6	4	10	9	5	14
Wetenschappen	-	-	-	495	259	754	396	265	661	891	524	1.415
Wijsbegeerte en moraalwetenschappen	-	-	-	71	30	101	46	34	80	117	64	181
Totaal	-	-	-	6.477	7.486	13.963	7.743	9.276	17.019	14.220	16.762	30.982
Algemeen totaal	8.278	14.080	22.358	6.477	7.486	13.963	7.743	9.276	17.019	22.498	30.842	53.340

(1) Het betreft diploma's behaald via diplomacontracten en examencontracten.

(2) Bij Onderwijs Decreet XXIII van 19/07/2013 en met ingang van academiejaar 2013-2014 wordt als doelstelling van de academisch gerichte bacheloropleidingen niet enkel het doorstromen naar een masteropleiding, maar ook het uitstromen naar de arbeidsmarkt beschouwd. Om deze reden worden de academisch gerichte bachelorsopleidingen vanaf dat academiejaar ook meegenomen als een volwaardig einddiploma.

HOGER ONDERWIJS

Aantal diploma's (1) in het academiejaar 2015-2016 per studiegebied (basisopleidingen) - Studenten van vreemde nationaliteit

	Professioneel gerichte bachelor			Academisch gerichte bachelor (2)			Master			Algemeen totaal		
	M	V	T	M	V	T	M	V	T	M	V	T
Professioneel gerichte opleidingen												
Architectuur	11	46	57	-	-	-	-	-	-	11	46	57
Audiovisuele en beeldende kunst	8	5	13	-	-	-	-	-	-	8	5	13
Biotechniek	3	7	10	-	-	-	-	-	-	3	7	10
Gezondheidszorg	12	163	175	-	-	-	-	-	-	12	163	175
Gezondheidszorg; Onderwijs; Sociaal-agogisch werk	-	1	1	-	-	-	-	-	-	-	1	1
Handelwetenschappen en bedrijfskunde	62	118	180	-	-	-	-	-	-	62	118	180
Industriële wetenschappen en technologie	47	13	60	-	-	-	-	-	-	47	13	60
Muziek en podiumkunsten	2	6	8	-	-	-	-	-	-	2	6	8
Nautische wetenschappen	7	-	7	-	-	-	-	-	-	7	-	7
Onderwijs	31	59	90	-	-	-	-	-	-	31	59	90
Sociaal-agogisch werk	10	76	86	-	-	-	-	-	-	10	76	86
Totaal	193	494	687	-	-	-	-	-	-	193	494	687
Academisch gerichte opleidingen												
Archeologie en kunstwetenschappen	-	-	-	1	10	11	4	5	9	5	15	20
Archeologie en kunstwetenschappen; Economische en toegepaste economische wetenschappen; Geschiedenis; Politieke en sociale wetenschappen; Psychologie en pedagogische wetenschappen; Rechten, notariaat en criminologische wetenschappen; Taal- en letterkunde; Wetenschappen	-	-	-	-	-	-	8	9	17	8	9	17
Archeologie en kunstwetenschappen; Taal- en letterkunde	-	-	-	-	-	-	7	27	34	7	27	34
Architectuur	-	-	-	22	22	44	27	36	63	49	58	107
Architectuur; Industriële wetenschappen en technologie	-	-	-	-	-	-	6	7	13	6	7	13
Audiovisuele en beeldende kunst	-	-	-	36	48	84	41	77	118	77	125	202
Bewegings- en revalidatiewetenschappen	-	-	-	11	19	30	34	60	94	45	79	124
Biomedische wetenschappen	-	-	-	13	21	34	21	42	63	34	63	97
Biotechniek	-	-	-	-	-	-	1	1	2	1	1	2
Conservatie-restauratie	-	-	-	-	8	8	1	4	5	1	12	13
Diergeneeskunde	-	-	-	15	80	95	11	55	66	26	135	161
Economische en toegepaste economische wetenschappen	-	-	-	20	13	33	134	167	301	154	180	334
Economische en toegepaste economische wetenschappen; Geschiedenis; Politieke en sociale wetenschappen; Taal- en letterkunde; Wijsbegeerte en moraalwetenschappen	-	-	-	-	-	-	-	5	5	-	5	5
Economische en toegepaste economische wetenschappen; Politieke en sociale wetenschappen	-	-	-	-	5	5	-	3	3	-	8	8
Economische en toegepaste economische wetenschappen; Rechten, notariaat en criminologische wetenschappen	-	-	-	-	-	-	8	3	11	8	3	11
Economische en toegepaste economische wetenschappen; Wetenschappen	-	-	-	-	-	-	2	7	9	2	7	9
Farmaceutische wetenschappen	-	-	-	2	9	11	3	3	6	5	12	17
Geneeskunde	-	-	-	40	30	70	38	37	75	78	67	145
Geneeskunde; Toegepaste biologische wetenschappen; Toegepaste wetenschappen; Wetenschappen	-	-	-	-	-	-	7	8	15	7	8	15
Geschiedenis	-	-	-	7	3	10	6	2	8	13	5	18
Geschiedenis; Politieke en sociale wetenschappen; Taal- en letterkunde	-	-	-	-	-	-	34	50	84	34	50	84
Geschiedenis; Taal- en letterkunde	-	-	-	4	10	14	1	2	3	5	12	17
Godgeleerdheid, godsdienstwetenschappen en kerkelijk recht	-	-	-	23	5	28	53	14	67	76	19	95
Handelwetenschappen en bedrijfskunde	-	-	-	11	15	26	65	110	175	76	125	201
Industriële wetenschappen en technologie	-	-	-	32	19	51	30	27	57	62	46	108

HOGER ONDERWIJS

Aantal diploma's (1) in het academiejaar 2015-2016 per studiegebied (basisopleidingen) - Studenten van vreemde nationaliteit (vervolg)

	Professioneel gerichte bachelor			Academisch gerichte bachelor (2)			Master			Algemeen totaal		
	M	V	T	M	V	T	M	V	T	M	V	T
Muziek en podiumkunsten	-	-	-	32	44	76	34	71	105	66	115	181
Nautische wetenschappen	-	-	-	18	2	20	8	1	9	26	3	29
Politieke en sociale wetenschappen	-	-	-	5	19	24	64	116	180	69	135	204
Politieke en sociale wetenschappen; Taal- en letterkunde	-	-	-	-	-	-	-	6	6	-	6	6
Politieke en sociale wetenschappen; Wetenschappen	-	-	-	-	-	-	1	2	3	1	2	3
Productontwikkeling	-	-	-	3	3	6	5	2	7	8	5	13
Psychologie en pedagogische wetenschappen	-	-	-	10	30	40	28	118	146	38	148	186
Rechten, notariaat en criminologische wetenschappen	-	-	-	12	23	35	9	25	34	21	48	69
Sociale gezondheidswetenschappen	-	-	-	-	2	2	2	15	17	2	17	19
Taal- en letterkunde	-	-	-	6	18	24	14	48	62	20	66	86
Tandheelkunde	-	-	-	10	8	18	6	6	12	16	14	30
Toegepaste biologische wetenschappen	-	-	-	-	1	1	79	79	158	79	80	159
Toegepaste biologische wetenschappen; Toegepaste wetenschappen	-	-	-	-	-	-	14	12	26	14	12	26
Toegepaste biologische wetenschappen; Toegepaste wetenschappen; Wetenschappen	-	-	-	-	-	-	30	13	43	30	13	43
Toegepaste biologische wetenschappen; Wetenschappen	-	-	-	-	-	-	10	6	16	10	6	16
Toegepaste taalkunde	-	-	-	4	18	22	5	19	24	9	37	46
Toegepaste wetenschappen	-	-	-	6	4	10	147	70	217	153	74	227
Verkeerskunde	-	-	-	1	-	1	10	9	19	11	9	20
Wetenschappen	-	-	-	18	11	29	104	129	233	122	140	262
Wijsbegeerte en moraalwetenschappen	-	-	-	23	16	39	32	22	54	55	38	93
Totaal	-	-	-	385	516	901	1.144	1.530	2.674	1.529	2.046	3.575
Algemeen totaal	193	494	687	385	516	901	1.144	1.530	2.674	1.722	2.540	4.262

(1) Het betreft diploma's behaald via diplomacontracten en examencontracten.

(2) Bij Onderwijs Decreet XXIII van 19/07/2013 en met ingang van academiejaar 2013-2014 wordt als doelstelling van de academisch gerichte bacheloropleidingen niet enkel het doorstromen naar een masteropleiding, maar ook het uitstromen naar de arbeidsmarkt beschouwd. Om deze reden worden de academisch gerichte bachelorsopleidingen vanaf dat academiejaar ook meegenomen als een volwaardig einddiploma.

HOGER ONDERWIJS

Aantal diploma's (1) in het academiejaar 2015-2016 per studiegebied (basisopleidingen) - Totaal van alle studenten

	Professioneel gerichte bachelor			Academisch gerichte bachelor (2)			Master			Algemeen totaal		
	M	V	T	M	V	T	M	V	T	M	V	T
Professioneel gerichte opleidingen												
Architectuur	198	238	436	-	-	-	-	-	-	198	238	436
Audiovisuele en beeldende kunst	84	70	154	-	-	-	-	-	-	84	70	154
Biotechniek	252	299	551	-	-	-	-	-	-	252	299	551
Gezondheidszorg	648	3.593	4.241	-	-	-	-	-	-	648	3.593	4.241
Gezondheidszorg; Onderwijs	39	16	55	-	-	-	-	-	-	39	16	55
Gezondheidszorg; Onderwijs; Sociaal-agogisch werk	3	137	140	-	-	-	-	-	-	3	137	140
Handelswetenschappen en bedrijfskunde	3.080	3.410	6.490	-	-	-	-	-	-	3.080	3.410	6.490
Industriële wetenschappen en technologie	2.568	455	3.023	-	-	-	-	-	-	2.568	455	3.023
Muziek en podiumkunsten	35	22	57	-	-	-	-	-	-	35	22	57
Nautische wetenschappen	15	-	15	-	-	-	-	-	-	15	-	15
Onderwijs	1.052	3.508	4.560	-	-	-	-	-	-	1.052	3.508	4.560
Sociaal-agogisch werk	497	2.826	3.323	-	-	-	-	-	-	497	2.826	3.323
Totaal	8.471	14.574	23.045	-	-	-	-	-	-	8.471	14.574	23.045
Academisch gerichte opleidingen												
Archeologie en kunstwetenschappen	-	-	-	43	117	160	52	103	155	95	220	315
Archeologie en kunstwetenschappen; Economische en toegepaste economische wetenschappen; Geschiedenis; Politieke en sociale wetenschappen;												
Psychologie en pedagogische wetenschappen; Rechten, notariaat en criminologische wetenschappen; Taal- en letterkunde; Wetenschappen	-	-	-	-	-	-	9	9	18	9	9	18
Archeologie en kunstwetenschappen; Taal- en letterkunde	-	-	-	-	-	-	23	58	81	23	58	81
Architectuur	-	-	-	150	267	417	180	263	443	330	530	860
Architectuur; Industriële wetenschappen en technologie	-	-	-	-	-	-	27	35	62	27	35	62
Audiovisuele en beeldende kunst	-	-	-	242	357	599	185	306	491	427	663	1.090
Bewegings- en revalidatiewetenschappen	-	-	-	396	587	983	327	606	933	723	1.193	1.916
Biomedische wetenschappen	-	-	-	77	234	311	87	261	348	164	495	659
Biotechniek	-	-	-	59	51	110	57	33	90	116	84	200
Conservatie-restauratie	-	-	-	2	18	20	2	15	17	4	33	37
Diergeneeskunde	-	-	-	68	212	280	57	169	226	125	381	506
Economische en toegepaste economische wetenschappen	-	-	-	820	575	1.395	1.350	987	2.337	2.170	1.562	3.732
Economische en toegepaste economische wetenschappen; Geschiedenis; Politieke en sociale wetenschappen; Taal- en letterkunde; Wijsbegeerte en moraalwetenschappen	-	-	-	-	-	-	9	33	42	9	33	42
Economische en toegepaste economische wetenschappen - Politieke en sociale wetenschappen	-	-	-	12	46	58	5	36	41	17	82	99
Economische en toegepaste economische wetenschappen; Rechten, notariaat en criminologische wetenschappen	-	-	-	-	-	-	27	14	41	27	14	41
Economische en toegepaste economische wetenschappen; Wetenschappen	-	-	-	-	-	-	6	18	24	6	18	24
Farmaceutische wetenschappen	-	-	-	76	283	359	87	319	406	163	602	765
Geneeskunde	-	-	-	382	558	940	380	679	1.059	762	1.237	1.999
Geneeskunde; Toegepaste biologische wetenschappen; Toegepaste wetenschappen; Wetenschappen	-	-	-	-	-	-	9	11	20	9	11	20
Geschiedenis	-	-	-	160	133	293	185	89	274	345	222	567
Geschiedenis; Politieke en sociale wetenschappen; Taal- en letterkunde	-	-	-	-	-	-	52	67	119	52	67	119
Geschiedenis; Taal- en letterkunde	-	-	-	37	112	149	32	71	103	69	183	252
Godgeleerdheid, godsdienstwetenschappen en kerkelijk recht	-	-	-	37	19	56	66	33	99	103	52	155
Handelswetenschappen en bedrijfskunde	-	-	-	453	381	834	635	574	1.209	1.088	955	2.043

HOGER ONDERWIJS

Aantal diploma's (1) in het academiejaar 2015-2016 per studiegebied (basisopleidingen) - Totaal van alle studenten (vervolg)

	Professioneel gerichte bachelor			Academisch gerichte bachelor (2)			Master			Algemeen totaal		
	M	V	T	M	V	T	M	V	T	M	V	T
Industriële wetenschappen en technologie	-	-	-	1.035	146	1.181	1.412	203	1.615	2.447	349	2.796
Muziek en podiumkunsten	-	-	-	165	145	310	143	177	320	308	322	630
Nautische wetenschappen	-	-	-	67	13	80	48	4	52	115	17	132
Politieke en sociale wetenschappen	-	-	-	202	367	569	427	694	1.121	629	1.061	1.690
Politieke en sociale wetenschappen; Taal- en letterkunde	-	-	-	-	-	-	31	174	205	31	174	205
Politieke en sociale wetenschappen; Wetenschappen	-	-	-	-	-	-	23	18	41	23	18	41
Productontwikkeling	-	-	-	43	30	73	18	21	39	61	51	112
Psychologie en pedagogische wetenschappen	-	-	-	117	736	853	192	1.349	1.541	309	2.085	2.394
Rechten, notariaat en criminologische wetenschappen	-	-	-	542	1.001	1.543	562	1.027	1.589	1.104	2.028	3.132
Sociale gezondheidswetenschappen	-	-	-	14	140	154	57	360	417	71	500	571
Taal- en letterkunde	-	-	-	121	395	516	145	492	637	266	887	1.153
Tandheelkunde	-	-	-	44	67	111	33	65	98	77	132	209
Toegepaste biologische wetenschappen	-	-	-	220	188	408	276	274	550	496	462	958
Toegepaste biologische wetenschappen; Toegepaste wetenschappen	-	-	-	-	-	-	14	12	26	14	12	26
Toegepaste biologische wetenschappen; Toegepaste wetenschappen; Wetenschappen	-	-	-	-	-	-	68	24	92	68	24	92
Toegepaste biologische wetenschappen; Wetenschappen	-	-	-	-	-	-	10	6	16	10	6	16
Toegepaste taalkunde	-	-	-	82	330	412	115	395	510	197	725	922
Toegepaste wetenschappen	-	-	-	585	177	762	870	259	1.129	1.455	436	1.891
Verkeerskunde	-	-	-	4	1	5	16	13	29	20	14	34
Wetenschappen	-	-	-	513	270	783	500	394	894	1.013	664	1.677
Wijsbegeerte en moraalwetenschappen	-	-	-	94	46	140	78	56	134	172	102	274
Totaal	-	-	-	6.862	8.002	14.864	8.887	10.806	19.693	15.749	18.808	34.557
Algemeen totaal	8.471	14.574	23.045	6.862	8.002	14.864	8.887	10.806	19.693	24.220	33.382	57.602

(1) Het betreft diploma's behaald via diplomacontracten en examencontracten.

(2) Bij Onderwijs Decreet XXIII van 19/07/2013 en met ingang van academiejaar 2013-2014 wordt als doelstelling van de academisch gerichte bacheloropleidingen niet enkel het doorstromen naar een masteropleiding, maar ook het uitstromen naar de arbeidsmarkt beschouwd. Om deze reden worden de academisch gerichte bacheloropleidingen vanaf dat academiejaar ook meegenomen als een volwaardig einddiploma.

HOGER ONDERWIJS

Aantal diploma's (1) in het academiejaar 2015-2016 per studiegebied (andere opleidingen)
Belgische studenten

	Bachelor na bachelor			Master na master			Academische graad van doctor		
	M	V	T	M	V	T	M	V	T
Professioneel gerichte opleidingen									
Architectuur	36	8	44	-	-	-	-	-	-
Gezondheidszorg	99	579	678	-	-	-	-	-	-
Gezondheidszorg; Handelswetenschappen en bedrijfskunde; Onderwijs; Sociaal-agogisch werk	7	41	48	-	-	-	-	-	-
Gezondheidszorg; Sociaal-agogisch werk	-	3	3	-	-	-	-	-	-
Handelswetenschappen en bedrijfskunde	118	172	290	-	-	-	-	-	-
Onderwijs	54	628	682	-	-	-	-	-	-
Sociaal-agogisch werk	2	43	45	-	-	-	-	-	-
Totaal	316	1.474	1.790	-	-	-	-	-	-
Academisch gerichte opleidingen									
Archeologie en kunstwetenschappen	-	-	-	-	-	-	8	4	12
Archeologie en kunstwetenschappen; Audiovisuele en beeldende kunst; Muziek en podiumkunsten	-	-	-	-	-	-	6	4	10
Archeologie en kunstwetenschappen; Bewegings- en revalidatiewetenschappen; Biomedische wetenschappen; Economische en toegepaste economische wetenschappen; Farmaceutische wetenschappen; Geneeskunde; Geschiedenis; Politieke en sociale wetenschappen; Psychologie en pedagogische wetenschappen; Rechten, notariaat en criminologische wetenschappen; Sociale gezondheidswetenschappen; Taal- en letterkunde; Tandheelkunde; Toegepaste biologische wetenschappen; Toegepaste wetenschappen; Wetenschappen; Wijsbegeerte en moraalwetenschappen	-	-	-	-	-	-	-	1	1
Archeologie en kunstwetenschappen; Geschiedenis; Politieke en sociale wetenschappen; Psychologie en pedagogische wetenschappen; Taal- en letterkunde; Wetenschappen	-	-	-	-	3	3	-	-	-
Architectuur	-	-	-	-	-	-	3	1	4
Audiovisuele en beeldende kunst	-	-	-	1	3	4	4	2	6
Bewegings- en revalidatiewetenschappen	-	-	-	-	-	-	17	21	38
Bewegings- en revalidatiewetenschappen; Biomedische wetenschappen; Geneeskunde; Tandheelkunde	-	-	-	-	-	-	15	22	37
Bewegings- en revalidatiewetenschappen; Geneeskunde	-	-	-	17	9	26	-	-	-
Biomedische wetenschappen	-	-	-	-	-	-	4	27	31
Conservatie-restauratie	-	-	-	-	-	-	-	1	1
Diergeneeskunde	-	-	-	-	-	-	6	29	35
Economische en toegepaste economische wetenschappen	-	-	-	39	13	52	36	45	81
Economische en toegepaste economische wetenschappen; Geneeskunde; Rechten, notariaat en criminologische wetenschappen; Toegepaste biologische wetenschappen; Toegepaste wetenschappen; Wetenschappen	-	-	-	5	1	6	-	-	-
Economische en toegepaste economische wetenschappen; Politieke en sociale wetenschappen	-	-	-	1	2	3	1	-	1
Economische en toegepaste economische wetenschappen; Politieke en sociale wetenschappen; Rechten, notariaat en criminologische wetenschappen	-	-	-	2	2	4	-	-	-
Economische en toegepaste economische wetenschappen; Rechten, notariaat en criminologische wetenschappen	-	-	-	-	2	2	-	-	-
Economische en toegepaste economische wetenschappen; Rechten, notariaat en criminologische wetenschappen; Toegepaste wetenschappen	-	-	-	4	5	9	-	-	-
Economische en toegepaste economische wetenschappen; Wetenschappen	-	-	-	15	-	15	-	-	-
Farmaceutische wetenschappen	-	-	-	23	61	84	13	29	42
Geneeskunde	-	-	-	188	382	570	55	120	175
Geneeskunde; Godgeleerdheid, godsdienstwetenschappen en kerkelijk recht; Wijsbegeerte en moraalwetenschappen	-	-	-	1	1	2	-	-	-
Geneeskunde; Toegepaste wetenschappen; Wetenschappen	-	-	-	5	4	9	-	-	-
Geschiedenis	-	-	-	18	11	29	10	11	21
Geschiedenis; Taal- en letterkunde	-	-	-	-	-	-	1	2	3
Godgeleerdheid, godsdienstwetenschappen en kerkelijk recht	-	-	-	3	3	6	-	5	5
Industriële wetenschappen en technologie	-	-	-	8	1	9	11	1	12
Muziek en podiumkunsten	-	-	-	2	-	2	1	-	1
Nautische wetenschappen	-	-	-	-	-	-	-	1	1
Politieke en sociale wetenschappen	-	-	-	33	46	79	22	35	57
Politieke en sociale wetenschappen; Taal- en letterkunde	-	-	-	1	2	3	-	-	-
Politieke en sociale wetenschappen; Wetenschappen	-	-	-	-	-	-	-	1	1
Psychologie en pedagogische wetenschappen	-	-	-	3	6	9	27	47	74
Rechten, notariaat en criminologische wetenschappen	-	-	-	181	286	467	23	23	46
Sociale gezondheidswetenschappen	-	-	-	-	1	1	1	4	5
Taal- en letterkunde	-	-	-	14	47	61	15	39	54
Tandheelkunde	-	-	-	6	8	14	-	-	-
Toegepaste biologische wetenschappen	-	-	-	3	3	6	62	61	123

HOGER ONDERWIJS

Aantal diploma's (1) in het academiejaar 2015-2016 per studiegebied (andere opleidingen) (vervolg)
Belgische studenten

	Bachelor na bachelor			Master na master			Academische graad van doctor		
	M	V	T	M	V	T	M	V	T
Toegepaste biologische wetenschappen; Toegepaste wetenschappen; Wetenschappen	-	-	-	4	-	4	-	-	-
Toegepaste wetenschappen	-	-	-	34	14	48	125	21	146
Verkeerskunde	-	-	-	-	-	-	1	3	4
Wetenschappen	-	-	-	13	14	27	131	76	207
Wijsbegeerte en moraalwetenschappen	-	-	-	6	-	6	11	2	13
Totaal	-	-	-	630	930	1.560	609	638	1.247
Algemeen totaal	316	1.474	1.790	630	930	1.560	609	638	1.247

(1) Het betreft diploma's behaald via diplomacontracten en examencontracten.

HOGER ONDERWIJS

Aantal diploma's (1) in het academiejaar 2015-2016 per studiegebied (andere opleidingen)
Studenten van vreemde nationaliteit

	Bachelor na bachelor			Master na master			Academische graad van doctor		
	M	V	T	M	V	T	M	V	T
Professioneel gerichte opleidingen									
Architectuur	2	-	2	-	-	-	-	-	-
Gezondheidszorg	2	18	20	-	-	-	-	-	-
Gezondheidszorg; Handelswetenschappen en bedrijfskunde; Onderwijs; Sociaal-agogisch werk	-	2	2	-	-	-	-	-	-
Gezondheidszorg; Sociaal-agogisch werk	-	1	1	-	-	-	-	-	-
Handelswetenschappen en bedrijfskunde	2	8	10	-	-	-	-	-	-
Onderwijs	2	3	5	-	-	-	-	-	-
Sociaal-agogisch werk	-	5	5	-	-	-	-	-	-
Totaal	8	37	45	-	-	-	-	-	-
Academisch gerichte opleidingen									
Archeologie en kunstwetenschappen	-	-	-	-	-	-	1	1	2
Archeologie en kunstwetenschappen; Audiovisuele en beeldende kunst; Muziek en podiumkunsten	-	-	-	-	-	-	-	1	1
Archeologie en kunstwetenschappen; Geschiedenis; Politieke en sociale wetenschappen; Psychologie en pedagogische wetenschappen; Taal- en letterkunde; Wetenschappen	-	-	-	2	-	2	-	-	-
Archeologie en kunstwetenschappen; Geschiedenis; Taal- en letterkunde	-	-	-	-	-	-	1	1	2
Audiovisuele en beeldende kunst	-	-	-	4	2	6	1	-	1
Bewegings- en revalidatiewetenschappen	-	-	-	-	-	-	4	8	12
Bewegings- en revalidatiewetenschappen; Biomedische wetenschappen; Geneeskunde; Tandheelkunde	-	-	-	-	-	-	8	3	11
Biomedische wetenschappen	-	-	-	-	-	-	7	4	11
Diergeneeskunde	-	-	-	-	-	-	10	10	20
Economische en toegepaste economische wetenschappen	-	-	-	21	13	34	16	18	34
Economische en toegepaste economische wetenschappen; Politieke en sociale wetenschappen	-	-	-	11	17	28	-	1	1
Economische en toegepaste economische wetenschappen; Politieke en sociale wetenschappen; Rechten, notariaat en criminologische wetenschappen	-	-	-	33	32	65	-	2	2
Economische en toegepaste economische wetenschappen; Rechten, notariaat en criminologische wetenschappen	-	-	-	-	1	1	-	-	-
Economische en toegepaste economische wetenschappen; Rechten, notariaat en criminologische wetenschappen; Toegepaste wetenschappen	-	-	-	3	4	7	-	-	-
Economische en toegepaste economische wetenschappen; Wetenschappen	-	-	-	-	1	1	-	-	-
Farmaceutische wetenschappen	-	-	-	2	-	2	9	7	16
Geneeskunde	-	-	-	22	34	56	26	38	64
Geneeskunde; Godgeleerdheid, godsdienstwetenschappen en kerkelijk recht; Wijsbegeerte en moraalwetenschappen	-	-	-	5	12	17	-	-	-
Geschiedenis	-	-	-	2	4	6	1	1	2
Geschiedenis; Taal- en letterkunde	-	-	-	-	-	-	1	2	3
Godgeleerdheid, godsdienstwetenschappen en kerkelijk recht	-	-	-	8	5	13	19	6	25
Muziek en podiumkunsten	-	-	-	3	1	4	-	-	-
Politieke en sociale wetenschappen	-	-	-	6	17	23	11	13	24
Politieke en sociale wetenschappen; Taal- en letterkunde	-	-	-	1	1	2	-	-	-
Psychologie en pedagogische wetenschappen	-	-	-	1	10	11	13	16	29
Rechten, notariaat en criminologische wetenschappen	-	-	-	42	69	111	14	7	21
Sociale gezondheidswetenschappen	-	-	-	1	2	3	1	2	3
Taal- en letterkunde	-	-	-	-	4	4	6	5	11
Tandheelkunde	-	-	-	3	4	7	-	-	-
Toegepaste biologische wetenschappen	-	-	-	-	-	-	52	32	84
Toegepaste biologische wetenschappen; Toegepaste wetenschappen; Wetenschappen	-	-	-	1	-	1	-	-	-
Toegepaste taalkunde	-	-	-	-	-	-	-	1	1
Toegepaste wetenschappen	-	-	-	41	41	82	99	43	142
Verkeerskunde	-	-	-	-	-	-	-	1	1
Wetenschappen	-	-	-	6	8	14	105	57	162
Wijsbegeerte en moraalwetenschappen	-	-	-	27	5	32	20	4	24
Totaal	-	-	-	245	287	532	425	284	709
Algemeen totaal	8	37	45	245	287	532	425	284	709

(1) Het betreft diploma's behaald via diplomacontracten en examencontracten.

HOGER ONDERWIJS

Aantal diploma's (1) in het academiejaar 2015-2016 per studiegebied (andere opleidingen)
Totaal van alle studenten

	Bachelor na bachelor			Master na master			Academische graad van doctor		
	M	V	T	M	V	T	M	V	T
Professioneel gerichte opleidingen									
Architectuur	38	8	46	-	-	-	-	-	-
Gezondheidszorg	101	597	698	-	-	-	-	-	-
Gezondheidszorg; Handelswetenschappen en bedrijfskunde; Onderwijs; Sociaal-agogisch werk	7	43	50	-	-	-	-	-	-
Gezondheidszorg; Sociaal-agogisch werk	-	4	4	-	-	-	-	-	-
Handelswetenschappen en bedrijfskunde	120	180	300	-	-	-	-	-	-
Onderwijs	56	631	687	-	-	-	-	-	-
Sociaal-agogisch werk	2	48	50	-	-	-	-	-	-
Totaal	324	1.511	1.835	-	-	-	-	-	-
Academisch gerichte opleidingen									
Archeologie en kunstwetenschappen	-	-	-	-	-	-	9	5	14
Archeologie en kunstwetenschappen; Audiovisuele en beeldende kunst; Muziek en podiumkunsten	-	-	-	-	-	-	6	5	11
Archeologie en kunstwetensch.; Bewegings- en revalidatiewetensch.; Biomedische wetensch.; Economische en toegepaste economische wetensch.; Farmaceutische wetensch.; Geneeskunde; Geschiedenis; Politieke en sociale wetensch.; Psychologie en pedagogische wetensch.; Rechten, notariaat en criminologische wetensch.; Sociale gezondheidswetensch.; Taal- en letterkunde; Tandheelkunde; Toegepaste biologische wetensch.; Toegepaste wetensch.; Wetenschappen; Wijsbegeerte en moraalwetenschappen	-	-	-	-	-	-	-	1	1
Archeologie en kunstwetensch.; Geschiedenis; Politieke en sociale wetensch.; Psychologie en pedagogische wetenschappen; Taal- en letterkunde; Wetenschappen	-	-	-	2	3	5	-	-	-
Archeologie en kunstwetensch.; Geschiedenis; Taal- en letterkunde	-	-	-	-	-	-	1	1	2
Architectuur	-	-	-	-	-	-	3	1	4
Audiovisuele en beeldende kunst	-	-	-	5	5	10	5	2	7
Bewegings- en revalidatiewetenschappen	-	-	-	-	-	-	21	29	50
Bewegings- en revalidatiewetenschappen; Biomedische wetenschappen; Geneeskunde; Tandheelkunde	-	-	-	-	-	-	23	25	48
Bewegings- en revalidatiewetenschappen; Geneeskunde	-	-	-	17	9	26	-	-	-
Biomedische wetenschappen	-	-	-	-	-	-	11	31	42
Conservatie-restauratie	-	-	-	-	-	-	-	1	1
Diergeneeskunde	-	-	-	-	-	-	16	39	55
Economische en toegepaste economische wetenschappen	-	-	-	60	26	86	52	63	115
Economische en toegepaste economische wetensch.; Geneeskunde; Rechten, notariaat en criminologische wetensch.; Toegepaste biologische wetensch.; Toegepaste wetensch.; Wetenschappen	-	-	-	5	1	6	-	-	-
Economische en toegepaste economische wetenschappen; Politieke en sociale wetenschappen	-	-	-	12	19	31	1	1	2
Economische en toegepaste economische wetensch.; Politieke en sociale wetensch.; Rechten, notariaat en criminologische wetenschappen	-	-	-	35	34	69	-	2	2
Economische en toegepaste economische wetenschappen; Rechten, notariaat en criminologische wetenschappen	-	-	-	-	3	3	-	-	-
Economische en toegepaste economische wetensch.; Rechten, notariaat en criminologische wetensch.; Toegepaste wetenschappen	-	-	-	7	9	16	-	-	-
Economische en toegepaste economische wetensch.; Wetenschappen	-	-	-	15	1	16	-	-	-
Farmaceutische wetenschappen	-	-	-	25	61	86	22	36	58
Geneeskunde	-	-	-	210	416	626	81	158	239
Geneeskunde; Godgeleerdheid, godsdienstwetenschappen en kerkelijk recht; Wijsbegeerte en moraalwetenschappen	-	-	-	6	13	19	-	-	-
Geneeskunde; Toegepaste wetenschappen; Wetenschappen	-	-	-	5	4	9	-	-	-
Geschiedenis	-	-	-	20	15	35	11	12	23
Geschiedenis; Taal- en letterkunde	-	-	-	-	-	-	2	4	6
Godgeleerdheid, godsdienstwetenschappen en kerkelijk recht	-	-	-	11	8	19	19	11	30
Industriële wetenschappen en technologie	-	-	-	8	1	9	11	1	12
Muziek en podiumkunsten	-	-	-	5	1	6	1	-	1
Nautische wetenschappen	-	-	-	-	-	-	-	1	1
Politieke en sociale wetenschappen	-	-	-	39	63	102	33	48	81
Politieke en sociale wetenschappen; Taal- en letterkunde	-	-	-	2	3	5	-	-	-
Politieke en sociale wetenschappen; Wetenschappen	-	-	-	-	-	-	-	1	1
Psychologie en pedagogische wetenschappen	-	-	-	4	16	20	40	63	103
Rechten, notariaat en criminologische wetenschappen	-	-	-	223	355	578	37	30	67
Sociale gezondheidswetenschappen	-	-	-	1	3	4	2	6	8
Taal- en letterkunde	-	-	-	14	51	65	21	44	65
Tandheelkunde	-	-	-	9	12	21	-	-	-
Toegepaste biologische wetenschappen	-	-	-	3	3	6	114	93	207
Toegepaste biologische wetensch.; Toegepaste wetensch.; Wetenschap.	-	-	-	5	-	5	-	-	-
Toegepaste taalkunde	-	-	-	-	-	-	-	1	1
Toegepaste wetenschappen	-	-	-	75	55	130	224	64	288
Verkeerskunde	-	-	-	-	-	-	1	4	5
Wetenschappen	-	-	-	19	22	41	236	133	369
Wijsbegeerte en moraalwetenschappen	-	-	-	33	5	38	31	6	37
Totaal	-	-	-	875	1.217	2.092	1.034	922	1.956
Algemeen totaal	324	1.511	1.835	875	1.217	2.092	1.034	922	1.956

(1) Het betreft diploma's behaald via diplomacontracten en examencontracten.

Aantal diploma's (1) in het academiejaar 2015-2016

	Totaal			1996 en later		1995		1994		
	M	V	T	M	V	M	V	M	V	
Professioneel gerichte bachelor										
Architectuur										
Interieurvormgeving	86	193	279	-	-	13	50	23	40	
Landschaps- en tuinarchitectuur	65	19	84	-	-	15	5	16	2	
Toegepaste architectuur	47	26	73	-	-	11	10	14	8	
Totaal	198	238	436	-	-	39	65	53	50	
Audiovisuele en beeldende kunst										
Audiovisuele kunsten	56	22	78	-	-	4	6	11	7	
Beeldende vormgeving	28	48	76	-	-	5	23	4	10	
Totaal	84	70	154	-	-	9	29	15	17	
Biotechniek										
Agro- en biotechnologie	252	299	551	1	1	80	78	81	75	
Totaal	252	299	551	1	1	80	78	81	75	
Gezondheidszorg										
Biomedische laboratoriumtechnologie	140	316	456	-	2	33	96	37	88	
Ergotherapie	72	419	491	1	1	13	164	17	125	
Logopedie en audiologie	4	302	306	-	1	2	81	1	94	
Medische beeldvorming	20	44	64	-	-	2	13	8	13	
Optiek en optometrie	3	24	27	-	-	2	6	-	7	
Orthopedie	26	20	46	-	-	4	8	10	3	
Podologie	23	47	70	-	-	2	8	5	15	
Verpleegkunde	334	1.883	2.217	-	2	48	418	56	275	
Voedings- en dieetkunde	26	190	216	-	1	3	54	2	39	
Vroedkunde	-	348	348	-	1	-	89	-	80	
Totaal	648	3.593	4.241	1	8	109	937	136	739	
Gezondheidszorg; Onderwijs										
Sport en bewegen	39	16	55	-	-	4	3	17	7	
Totaal	39	16	55	-	-	4	3	17	7	
Gezondheidszorg; Onderwijs; Sociaal-agogisch werk										
Pedagogie van het jonge kind	3	137	140	-	-	-	30	-	27	
Totaal	3	137	140	-	-	-	30	-	27	
Handelswetenschappen en bedrijfskunde										
Bedrijfsmanagement	1.798	1.767	3.565	4	6	374	570	483	481	
Communicatiemanagement	156	444	600	-	-	18	124	50	136	
Hotelmanagement	49	105	154	-	1	11	22	11	29	
Informatiemanagement en multimedia	68	10	78	1	-	11	3	10	1	
Journalistiek	111	215	326	1	-	25	65	24	56	
Netwerkeconomie	4	3	7	-	-	2	3	-	-	
Office management	169	659	828	-	2	28	168	34	197	
Retailmanagement	9	20	29	-	-	-	5	1	12	
Toegepaste informatica	654	36	690	3	-	136	10	155	6	
Toerisme en recreatiemanagement	62	151	213	-	-	11	32	14	46	
Totaal	3.080	3.410	6.490	9	9	616	1.002	782	964	
Industriële wetenschappen en technologie										
Audiovisuele technieken: film, TV en video	22	7	29	-	-	6	4	6	1	
Audiovisuele technieken: fotografie	28	24	52	-	-	-	5	4	6	
Autotechnologie	168	2	170	-	-	52	-	42	1	
Bouw	237	14	251	-	-	71	6	74	4	
Chemie	257	77	334	-	1	62	25	74	24	
Digital Arts and Entertainment (E)	24	6	30	1	-	6	3	6	-	
digital arts en entertainment	27	4	31	-	-	4	1	7	-	
Elektromechanica	654	7	661	2	-	267	3	185	1	
Elektronica-ICT	289	7	296	1	-	98	1	85	2	
Energie management	16	-	16	-	-	4	-	8	-	
Energietechnologie	123	1	124	-	-	37	1	42	-	
Facilitair management	8	20	28	-	-	2	2	1	9	
Grafische en digitale media	83	84	167	-	-	9	24	14	21	
Houttechnologie	104	1	105	-	-	36	-	36	-	
Industrieel productontwerpen	49	19	68	-	-	15	10	13	4	
Integrale veiligheid	34	10	44	1	-	6	2	6	-	
Logistiek	5	2	7	-	-	-	-	3	-	
Luchtvaart	19	-	19	-	-	11	-	5	-	
Milieuzorg	3	5	8	-	-	2	-	-	3	
Modetechnologie	3	37	40	-	-	1	9	1	12	
Multimedia en communicatietechnologie	189	18	207	-	-	44	8	48	3	
Ontwerp- en productietechnologie	85	3	88	1	-	20	2	33	-	
Textieltechnologie	-	3	3	-	-	-	1	-	-	
Vastgoed	141	104	245	-	-	11	24	32	27	
Totaal	2.568	455	3.023	6	1	764	131	725	118	

ONDERWIJS
per opleiding en geboortjaar (basisopleidingen)

	1993		1992		1991		1990		1989		1988		1987		1986		1985 en vroeger	
	M	V	M	V	M	V	M	V	M	V	M	V	M	V	M	V	M	V
	21	40	12	29	5	16	1	3	3	-	-	1	1	1	2	-	5	13
	13	5	4	2	9	2	3	-	-	-	-	-	-	-	1	-	4	3
	8	2	4	3	5	2	3	-	-	-	-	-	1	-	-	-	2	-
	42	47	20	34	19	20	7	3	3	-	-	1	1	2	3	-	11	16
	11	2	10	2	7	2	7	1	4	-	1	-	-	-	-	-	1	2
	9	6	6	3	1	3	1	-	1	1	-	2	1	-	-	-	-	-
	20	8	16	5	8	5	8	1	5	1	1	2	1	-	-	-	1	2
	47	52	22	39	9	19	4	10	3	3	3	2	-	4	-	3	2	13
	47	52	22	39	9	19	4	10	3	3	3	2	-	4	-	3	2	13
	32	49	17	37	9	19	2	10	3	2	1	3	-	2	3	2	3	6
	19	70	9	27	9	15	1	11	2	1	-	1	1	-	-	-	-	4
	1	66	-	34	-	16	-	5	-	2	-	-	-	2	-	1	-	-
	-	11	6	5	-	1	1	1	2	-	1	-	-	-	-	-	-	-
	1	6	-	1	-	-	-	2	-	1	-	1	-	-	-	-	-	-
	6	4	3	2	1	-	1	-	-	-	-	-	-	1	-	1	1	1
	8	12	4	4	2	3	1	3	-	-	-	-	-	-	-	-	1	2
	54	201	31	145	18	104	15	92	12	68	11	58	10	53	8	35	71	432
	6	34	8	27	2	9	2	4	1	2	-	1	-	-	-	-	2	19
	-	63	-	37	-	17	-	15	-	9	-	3	-	4	-	1	-	29
	127	516	78	319	41	184	23	143	20	85	13	67	11	62	11	40	78	493
	7	3	5	2	3	1	2	-	-	-	-	-	-	-	-	-	1	-
	7	3	5	2	3	1	2	-	-	-	-	-	-	-	-	-	1	-
	1	42	2	21	-	9	-	2	-	-	-	2	-	-	-	1	-	3
	1	42	2	21	-	9	-	2	-	-	-	2	-	-	-	1	-	3
	395	341	260	173	135	80	64	37	28	16	17	11	12	4	4	8	22	40
	35	100	31	47	12	19	4	10	2	2	3	3	1	1	-	-	-	2
	9	29	10	12	7	7	1	4	-	-	1	-	-	-	-	-	-	-
	16	3	10	2	5	-	3	-	4	1	2	-	1	-	2	-	3	-
	24	55	18	20	9	5	3	8	4	2	-	2	1	1	1	-	1	1
	1	-	-	-	1	-	-	-	-	-	-	-	-	-	-	-	-	-
	37	115	37	80	18	51	7	19	4	4	-	6	-	5	-	-	4	12
	3	2	3	-	2	1	-	-	-	-	-	-	-	-	-	-	-	-
	116	9	104	5	65	2	21	2	17	-	9	-	3	-	6	-	19	2
	13	36	7	13	6	11	5	7	2	1	1	1	-	1	-	-	2	3
	649	690	480	352	260	176	108	87	61	26	32	24	18	12	14	8	51	60
	3	1	3	-	1	1	1	-	-	-	-	-	-	-	1	-	1	-
	7	4	8	3	4	2	1	1	3	-	-	1	-	1	-	-	1	1
	32	1	20	-	13	-	5	-	-	-	1	-	2	-	-	-	1	-
	40	4	21	-	10	-	5	-	3	-	2	-	3	-	3	-	5	-
	62	14	34	8	12	1	4	-	1	2	2	-	2	1	2	-	2	1
	4	3	3	-	1	-	1	-	2	-	-	-	-	-	-	-	-	-
	8	1	3	-	1	1	3	-	-	1	1	-	-	-	-	-	-	-
	85	3	60	-	26	-	9	-	5	-	5	-	4	-	-	-	6	-
	52	2	25	1	12	-	6	-	3	-	-	-	1	-	-	-	6	1
	3	-	-	-	-	-	-	-	-	-	-	-	1	-	-	-	-	-
	20	-	12	-	5	-	2	-	3	-	-	-	1	-	-	-	1	-
	2	4	1	1	-	1	2	-	-	1	-	1	-	-	-	-	-	1
	18	15	21	14	12	4	5	3	3	-	-	1	-	-	1	-	-	2
	17	-	10	1	4	-	-	-	-	-	-	-	-	-	-	-	1	-
	4	2	9	2	3	-	2	1	-	-	-	-	-	-	-	-	3	-
	11	3	8	2	1	2	1	-	-	-	-	-	-	1	-	-	-	-
	-	2	-	-	-	-	1	-	1	-	-	-	-	-	-	-	-	-
	1	-	-	-	-	-	-	-	-	-	-	-	1	-	-	-	1	-
	-	1	-	1	-	-	-	-	-	-	1	-	-	-	-	-	-	-
	-	8	1	3	-	2	-	-	-	1	-	-	1	-	1	-	-	-
	39	2	29	2	14	1	6	-	2	2	1	-	1	-	1	-	4	-
	23	-	4	-	-	-	3	-	1	-	-	-	-	-	-	-	-	1
	-	-	-	-	-	1	-	-	-	-	-	-	-	-	-	-	-	1
	25	22	32	17	18	6	10	2	4	1	4	-	-	1	-	-	4	5
	456	92	304	55	137	22	67	7	31	8	17	3	16	4	9	1	36	13

2

Aantal diploma's (1) in het academiejaar 2015-2016

	Totaal			1996 en later		1995		1994	
	M	V	T	M	V	M	V	M	V
Muziek en podiumkunsten									
Dans	2	7	9	-	-	-	1	-	-
Musical	1	5	6	-	-	1	-	-	1
Pop- en rockmuziek	32	10	42	-	-	1	2	5	5
Totaal	35	22	57	-	-	2	3	5	6
Nautische wetenschappen									
Scheepswerktuigkunde	15	-	15	-	-	1	-	-	-
Totaal	15	-	15	-	-	1	-	-	-
Onderwijs									
Onderwijs: kleuteronderwijs	24	1.024	1.048	-	3	1	264	3	251
Onderwijs: lager onderwijs	179	1.364	1.543	-	3	31	429	54	298
Onderwijs: secundair onderwijs	849	1.120	1.969	1	3	109	247	185	284
Totaal	1.052	3.508	4.560	1	9	141	940	242	833
Sociaal-agogisch werk									
Gezinswetenschappen	8	134	142	-	-	-	1	1	9
Maatschappelijke veiligheid	25	15	40	-	-	8	7	5	5
Orthopedagogie	117	859	976	-	2	15	285	24	257
Sociaal werk	274	1.261	1.535	-	1	33	315	51	317
Sociaal werk (gezamenlijke opleiding)	1	21	22	-	-	-	-	-	-
Sociale readaptatiewetenschappen	22	148	170	-	1	3	49	5	36
Toegepaste psychologie	50	388	438	-	1	4	133	7	96
Totaal	497	2.826	3.323	-	5	63	790	93	720
Totaal professioneel gerichte bachelor	8.471	14.574	23.045	18	33	1.828	4.008	2.149	3.556
Academisch gerichte bachelor (2)									
Archeologie en kunstwetenschappen									
Archeologie	14	23	37	-	1	1	5	2	7
Kunstwetenschappen	17	75	92	-	1	1	15	2	23
Kunstwetenschappen en archeologie	4	13	17	-	-	2	5	1	1
Musicologie	8	6	14	-	-	-	1	1	-
Totaal	43	117	160	-	2	4	26	6	31
Architectuur									
Architectuur	127	141	268	-	-	27	63	42	45
Interieurarchitectuur	23	126	149	-	-	5	45	5	37
Totaal	150	267	417	-	-	32	108	47	82
Audiovisuele en beeldende kunst									
Audiovisuele kunsten	65	47	112	-	-	9	17	15	8
Audiovisuele kunsten (gezamenlijke opleiding)	23	11	34	1	-	4	3	5	4
Beeldende kunsten	127	252	379	-	1	17	65	21	72
Beeldende kunsten (gezamenlijke opleiding)	19	42	61	-	-	2	11	2	11
Productdesign (gezamenlijke opleiding)	8	5	13	-	-	1	3	1	-
Totaal	242	357	599	1	1	33	99	44	95
Bewegings- en revalidatiewetenschappen									
Lichamelijke opvoeding en bewegingswetenschappen	84	56	140	-	1	37	29	20	12
Revalidatiewetenschappen en kinesitherapie	312	531	843	-	6	111	289	99	151
Totaal	396	587	983	-	7	148	318	119	163
Biomedische wetenschappen									
Biomedische wetenschappen	77	234	311	2	3	22	124	24	64
Totaal	77	234	311	2	3	22	124	24	64
Biotechniek									
Biowetenschappen	59	51	110	-	-	17	15	16	22
Totaal	59	51	110	-	-	17	15	16	22
Conservatie-restauratie									
Conservatie-restauratie	2	18	20	-	-	-	4	-	1
Totaal	2	18	20	-	-	-	4	-	1
Diergeneeskunde									
Diergeneeskunde	68	212	280	-	5	21	68	18	52
Totaal	68	212	280	-	5	21	68	18	52

ONDERWIJS

per opleiding en geboortjaar (basisopleidingen) (vervolg)

	1993		1992		1991		1990		1989		1988		1987		1986		1985 en vroeger	
	M	V	M	V	M	V	M	V	M	V	M	V	M	V	M	V	M	V
	1	1	-	-	-	4	-	1	1	-	-	-	-	-	-	-	-	-
	-	2	-	-	-	-	-	-	-	-	2	-	-	-	-	-	-	-
	9	2	3	-	7	-	5	1	1	-	-	-	-	-	-	-	1	-
	10	5	3	-	7	4	5	2	2	-	-	2	-	-	-	-	1	-
	3	-	4	-	-	-	1	-	1	-	1	-	-	-	-	-	4	-
	3	-	4	-	-	-	1	-	1	-	1	-	-	-	-	-	4	-
	7	180	1	79	2	41	1	32	-	21	2	13	-	11	-	13	7	116
	25	183	17	110	7	58	8	40	4	25	3	22	3	18	1	23	26	155
	195	208	143	136	92	72	36	29	21	27	13	13	7	15	7	10	40	76
	227	571	161	325	101	171	45	101	25	73	18	48	10	44	8	46	73	347
	-	7	-	8	-	7	-	1	-	4	-	4	-	3	1	6	6	84
	4	2	5	-	-	1	1	-	1	-	-	-	-	-	-	-	1	-
	34	163	20	72	11	36	5	16	3	3	-	3	1	2	-	3	4	17
	65	256	42	172	35	79	19	47	11	13	3	15	3	4	1	4	11	38
	-	-	-	2	-	-	1	1	-	3	-	2	-	3	-	1	-	9
	9	32	2	16	1	5	2	3	-	3	-	2	-	-	-	1	-	-
	11	73	6	36	10	18	3	11	3	3	1	2	1	2	1	2	3	11
	123	533	75	306	57	146	31	79	18	29	4	28	5	14	3	17	25	159
	1.712	2.559	1.170	1.458	642	757	301	435	169	225	89	179	62	142	48	116	283	1.106
	5	1	2	2	1	2	1	2	-	1	-	1	-	1	-	-	2	-
	3	18	6	4	1	4	3	4	-	1	-	1	-	1	-	-	1	3
	-	5	-	-	1	1	-	-	-	-	-	-	-	-	-	-	-	1
	3	3	3	-	-	2	-	-	-	-	-	-	-	-	-	-	1	-
	11	27	11	6	3	9	4	6	-	2	-	2	-	2	-	-	4	4
	25	20	16	8	9	3	4	1	2	-	-	-	1	-	-	-	1	1
	7	22	5	7	-	8	-	4	1	3	-	-	-	-	-	-	-	-
	32	42	21	15	9	11	4	5	3	3	-	-	1	-	-	-	1	1
	6	10	10	4	8	6	5	2	3	-	2	-	-	-	3	-	4	-
	3	2	6	1	2	-	1	1	-	-	-	-	1	-	-	-	-	-
	20	36	14	21	16	19	16	8	7	15	-	5	3	2	3	4	10	4
	5	8	1	5	3	3	4	2	1	1	-	-	-	1	-	-	1	-
	1	1	1	-	1	-	2	1	1	-	-	-	-	-	-	-	-	-
	35	57	32	31	30	28	28	14	12	16	2	5	4	3	6	4	15	4
	14	10	4	3	7	-	1	1	1	-	-	-	-	-	-	-	-	-
	61	50	19	14	11	8	5	6	3	1	1	1	-	1	1	-	1	4
	75	60	23	17	18	8	6	7	4	1	1	1	-	1	-	1	1	4
	6	21	9	9	3	5	7	2	2	4	1	-	1	1	-	-	-	1
	6	21	9	9	3	5	7	2	2	4	1	-	1	1	-	-	-	1
	16	9	5	4	3	1	2	-	-	-	-	-	-	-	-	-	-	-
	16	9	5	4	3	1	2	-	-	-	-	-	-	-	-	-	-	-
	2	2	-	2	-	4	-	-	-	1	-	1	-	-	-	-	-	3
	2	2	-	2	-	4	-	-	-	1	-	1	-	-	-	-	-	3
	9	35	7	16	5	9	4	3	-	6	2	4	1	3	-	2	1	9
	9	35	7	16	5	9	4	3	-	6	2	4	1	3	-	2	1	9



Aantal diploma's (1) in het academiejaar 2015-2016

	Totaal			1996 en later		1995		1994	
	M	V	T	M	V	M	V	M	V
Economische en toegepaste economische wetenschappen									
Economische wetenschappen	34	23	57	-	-	8	9	9	9
Toegepaste economische wetenschappen	279	258	537	-	1	75	130	89	77
Toegepaste economische wetenschappen: bedrijfskunde	112	78	190	-	-	30	34	32	28
Toegepaste economische wetenschappen: economisch beleid	8	6	14	-	-	3	1	3	2
Toegepaste economische wetenschappen: handelsingenieur	347	201	548	13	7	178	131	92	44
Toegepaste economische wetenschappen: handelsingenieur in de beleidsinformatica	40	9	49	1	-	27	5	7	3
Totaal	820	575	1.395	14	8	321	310	232	163
Economische en toegepaste economische wetenschappen; Politieke en sociale wetenschappen									
Sociaal-economische wetenschappen	12	46	58	-	1	-	10	5	16
Totaal	12	46	58	-	1	-	10	5	16
Farmaceutische wetenschappen									
Farmaceutische wetenschappen	76	283	359	1	3	39	164	21	72
Totaal	76	283	359	1	3	39	164	21	72
Geneeskunde									
Geneeskunde	382	558	940	13	23	200	301	88	153
Totaal	382	558	940	13	23	200	301	88	153
Geschiedenis									
Geschiedenis	160	133	293	1	1	53	52	38	38
Totaal	160	133	293	1	1	53	52	38	38
Geschiedenis; Taal- en letterkunde									
Afrikaanse talen en culturen	1	4	5	-	-	-	3	-	1
Oosterse talen en culturen	11	32	43	-	1	2	12	4	4
Oost-Europese talen en culturen	3	12	15	-	1	-	1	1	3
Taal- en regio studies: arabistiek en islamkunde	3	12	15	-	-	-	4	-	-
Taal- en regio studies: japanologie	10	18	28	-	-	-	1	2	3
Taal- en regio studies: Oude Nabije Oosten	-	1	1	-	-	-	1	-	-
Taal- en regio studies: sinologie	7	25	32	-	2	1	10	2	4
Taal- en regio studies: slavistiek en Oost-Europakunde	2	8	10	-	-	1	4	-	2
Totaal	37	112	149	-	4	4	36	9	17
Godgeleerdheid, godsdienstwetenschappen en kerkelijk recht									
Theologie en religiewetenschappen	15	15	30	-	-	-	2	2	-
Theology and Religious Studies	22	4	26	-	-	-	-	-	-
Totaal	37	19	56	-	-	-	2	2	-
Handelswetenschappen en bedrijfskunde									
Bestuurskunde en publiek management	32	45	77	-	1	9	19	3	11
Business Administration	25	24	49	-	-	1	7	4	2
Handelsingenieur	18	4	22	2	-	4	4	6	-
Handelswetenschappen	378	308	686	1	1	99	144	80	87
Totaal	453	381	834	3	2	113	174	93	100
Industriële wetenschappen en technologie									
Industrial Sciences	28	19	47	1	-	1	-	4	7
Industriële wetenschappen	702	78	780	3	2	275	27	221	32
Industriële wetenschappen (gezamenlijke opleiding)	78	10	88	-	-	43	5	14	4
Industriële wetenschappen: bouwkunde	49	13	62	-	-	13	5	14	-
Industriële wetenschappen: chemie	26	11	37	-	-	11	6	6	3
Industriële wetenschappen: elektromechanica	70	4	74	-	-	38	-	17	1
Industriële wetenschappen: elektronica-ICT	35	1	36	-	-	16	-	10	-
Industriële wetenschappen: industrieel ontwerpen	17	7	24	-	-	5	3	5	2
Industriële wetenschappen: informatica	23	2	25	-	-	10	1	4	1
Industriële wetenschappen: milieukunde	7	1	8	-	-	2	-	1	1
Totaal	1.035	146	1.181	4	2	414	47	296	51
Muziek en podiumkunsten									
Drama	19	24	43	-	-	3	6	5	5
Muziek	146	121	267	3	2	34	38	26	24
Totaal	165	145	310	3	2	37	44	31	29
Nautische wetenschappen									
Nautische wetenschappen	67	13	80	-	-	8	1	9	6
Totaal	67	13	80	-	-	8	1	9	6

ONDERWIJS

per opleiding en geboortjaar (basisopleidingen) (vervolg)

	1993		1992		1991		1990		1989		1988		1987		1986		1985 en vroeger	
	M	V	M	V	M	V	M	V	M	V	M	V	M	V	M	V	M	V
	7	4	5	1	4	-	1	-	-	-	-	-	-	-	-	-	-	-
	57	33	33	10	12	2	7	1	3	2	1	-	-	-	1	-	1	2
	29	7	9	6	6	1	3	1	2	1	-	-	1	-	-	-	-	-
	1	1	-	1	-	1	-	-	1	-	-	-	-	-	-	-	-	-
	43	12	12	3	4	3	3	1	1	-	-	-	-	-	1	-	-	-
	2	-	2	1	1	-	-	-	-	-	-	-	-	-	-	-	-	-
	139	57	61	22	27	7	14	3	7	3	1	-	1	-	2	-	1	2
	3	11	1	3	1	2	-	2	-	1	-	-	1	-	1	-	-	-
	3	11	1	3	1	2	-	2	-	1	-	-	1	-	1	-	-	-
	9	25	3	10	3	6	-	1	-	1	-	-	-	-	-	-	-	1
	9	25	3	10	3	6	-	1	-	1	-	-	-	-	-	-	-	1
	32	51	23	7	14	10	2	2	2	2	4	-	-	2	-	-	4	7
	32	51	23	7	14	10	2	2	2	2	4	-	-	2	-	-	4	7
	29	21	14	10	10	3	6	3	1	2	2	-	-	-	-	1	6	2
	29	21	14	10	10	3	6	3	1	2	2	-	-	-	-	1	6	2
	1	-	-	-	-	-	-	-	-	-	-	-	-	-	-	-	-	-
	-	6	2	2	1	4	-	1	1	-	1	1	-	-	-	-	1	1
	-	3	1	1	-	1	-	1	-	1	1	-	-	-	-	-	-	-
	1	2	1	2	-	3	1	1	-	-	-	-	-	-	-	-	-	-
	3	6	1	3	-	2	2	2	-	1	1	-	-	-	1	-	-	-
	-	-	-	-	-	-	-	-	-	-	-	-	-	-	-	-	-	-
	1	3	-	3	1	1	2	2	-	-	-	-	-	-	-	-	-	-
	-	1	-	1	-	-	-	-	1	-	-	-	-	-	-	-	-	-
	6	21	5	12	2	11	5	7	2	1	2	2	-	-	1	-	1	1
	-	3	1	2	1	2	1	-	1	-	2	-	1	-	-	1	6	5
	1	1	-	-	-	2	7	-	7	-	4	-	1	-	-	-	2	1
	1	4	1	2	1	4	8	-	8	-	6	-	2	-	-	1	8	6
	12	10	4	2	3	1	-	1	-	-	-	-	1	-	-	-	-	-
	2	6	5	3	4	2	5	1	1	1	-	-	-	1	1	-	2	1
	2	-	3	-	1	-	-	-	-	-	-	-	-	-	-	-	-	-
	101	42	48	20	21	10	9	1	10	1	2	1	1	-	2	-	4	1
	117	58	60	25	29	13	14	3	11	2	2	1	2	1	3	-	6	2
	11	4	6	3	-	2	2	1	2	-	-	1	1	-	-	-	-	1
	116	6	50	3	17	1	6	5	5	-	2	-	2	-	1	-	4	2
	14	-	6	1	1	-	-	-	-	-	-	-	-	-	-	-	-	-
	14	3	7	2	-	2	-	1	-	-	1	-	-	-	-	-	-	-
	5	2	1	-	2	-	-	-	1	-	-	-	-	-	-	-	-	-
	10	1	3	1	2	-	1	-	-	-	-	-	-	-	-	-	-	-
	3	-	3	1	1	-	1	-	-	-	1	-	-	-	-	-	-	-
	3	1	4	1	-	-	-	-	-	-	-	-	-	-	-	-	-	-
	4	-	4	-	-	-	1	-	-	-	-	-	-	-	-	-	-	-
	3	-	-	-	-	-	-	-	-	-	-	-	-	-	-	-	1	-
	183	17	84	12	23	5	10	8	8	-	4	1	3	-	1	-	5	3
	1	2	2	-	1	1	2	4	1	5	1	-	-	-	1	-	2	1
	17	13	13	7	12	8	8	3	13	5	5	10	1	2	1	2	13	7
	18	15	15	7	13	9	10	7	14	10	6	10	1	2	2	2	15	8
	14	3	16	2	7	-	3	-	3	-	-	1	2	-	1	-	4	-
	14	3	16	2	7	-	3	-	3	-	-	1	2	-	1	-	4	-



Aantal diploma's (1) in het academiejaar 2015-2016

	Totaal			1996 en later		1995		1994		
	M	V	T	M	V	M	V	M	V	
Politieke en sociale wetenschappen										
Communicatiewetenschappen	65	219	284	-	3	20	96	14	60	
Politieke wetenschappen	84	56	140	1	-	16	20	26	14	
Politieke wetenschappen en sociologie	36	38	74	-	-	10	14	8	13	
Sociologie	17	54	71	-	-	3	22	4	12	
Totaal	202	367	569	1	3	49	152	52	99	
Productontwikkeling										
Productontwikkeling	43	30	73	1	1	19	20	13	5	
Totaal	43	30	73	1	1	19	20	13	5	
Psychologie en pedagogische wetenschappen										
Agogische wetenschappen	9	29	38	-	-	2	15	4	9	
Onderwijskunde	2	3	5	-	-	-	-	-	2	
Pedagogische wetenschappen	9	168	177	-	1	2	84	3	47	
Psychologie	97	536	633	-	4	27	237	23	128	
Totaal	117	736	853	-	5	31	336	30	186	
Rechten, notariaat en criminologische wetenschappen										
Criminologische wetenschappen	69	213	282	-	-	11	67	20	61	
Rechten	435	705	1.140	4	8	143	279	90	189	
Rechten (gezamenlijke opleiding)	38	83	121	-	-	15	44	10	18	
Totaal	542	1.001	1.543	4	8	169	390	120	268	
Sociale gezondheidswetenschappen										
Logopedische en audiologische wetenschappen	1	129	130	-	1	-	82	1	30	
Milieu- en preventiemanagement	13	11	24	-	-	2	7	6	2	
Totaal	14	140	154	-	1	2	89	7	32	
Taal- en letterkunde										
Taal- en letterkunde: combinatie 2 talen	121	395	516	4	5	49	190	23	93	
Totaal	121	395	516	4	5	49	190	23	93	
Tandheelkunde										
Tandheelkunde	44	67	111	-	2	10	25	5	24	
Totaal	44	67	111	-	2	10	25	5	24	
Toegepaste biologische wetenschappen										
Bio-ingenieurswetenschappen	220	188	408	7	8	111	111	59	41	
Totaal	220	188	408	7	8	111	111	59	41	
Toegepaste taalkunde										
Toegepaste taalkunde: combinatie 2 talen	82	330	412	2	3	19	125	21	83	
Totaal	82	330	412	2	3	19	125	21	83	
Toegepaste wetenschappen										
Ingenieurswetenschappen	306	54	360	16	2	196	33	55	14	
Ingenieurswetenschappen: architectuur	74	85	159	1	-	30	43	19	26	
Ingenieurswetenschappen: bouwkunde	36	11	47	2	1	19	5	10	3	
Ingenieurswetenschappen: chemische technologie en materiaalkunde	27	12	39	-	-	17	9	7	3	
Ingenieurswetenschappen: computerwetenschappen	40	4	44	4	-	17	1	9	2	
Ingenieurswetenschappen: elektrotechniek	23	2	25	-	-	14	1	5	1	
Ingenieurswetenschappen: toegepaste natuurkunde	12	5	17	-	1	10	3	1	1	
Ingenieurswetenschappen: werktuigkunde-elektrotechniek	67	4	71	1	-	37	-	13	3	
Totaal	585	177	762	24	4	340	95	119	53	
Verkeerskunde										
Mobiliteitswetenschappen	4	1	5	-	-	3	1	1	-	
Totaal	4	1	5	-	-	3	1	1	-	
Wetenschappen										
Biochemie en biotechnologie	43	59	102	1	3	16	31	13	18	
Biologie	78	86	164	2	1	25	36	25	24	
Chemie	78	29	107	3	-	36	18	22	6	
Computerwetenschappen	10	1	11	-	-	4	-	1	1	
Fysica	50	7	57	2	-	28	5	11	1	
Fysica en sterrenkunde	34	6	40	-	-	13	2	9	-	
Geografie	18	14	32	-	1	11	6	2	5	
Geografie en geomatica	14	15	29	-	-	4	8	5	6	
Geologie	21	12	33	-	-	5	8	11	3	
Informatica	118	11	129	3	1	39	2	32	1	
Wiskunde	49	30	79	6	3	24	12	4	9	
Totaal	513	270	783	17	9	205	128	135	74	

ONDERWIJS

per opleiding en geboortjaar (basisopleidingen) (vervolg)

	1993		1992		1991		1990		1989		1988		1987		1986		1985 en vroeger	
	M	V	M	V	M	V	M	V	M	V	M	V	M	V	M	V	M	V
	16	27	6	17	7	5	1	8	-	1	-	2	-	-	1	-	-	-
	10	6	10	8	8	2	5	4	4	1	2	-	1	1	-	-	1	-
	10	8	4	1	2	1	1	1	-	-	-	-	-	-	-	-	1	-
	4	10	4	8	-	1	1	-	-	-	-	-	-	1	-	-	1	-
	40	51	24	34	17	9	8	13	4	2	2	2	1	2	1	-	3	-
	6	-	2	3	-	-	1	-	-	-	1	1	-	-	-	-	-	-
	6	-	2	3	-	-	1	-	-	-	1	1	-	-	-	-	-	-
	2	4	-	-	-	1	1	-	-	-	-	-	-	-	-	-	-	-
	1	-	1	1	-	-	-	-	-	-	-	-	-	-	-	-	-	-
	1	20	3	9	-	6	-	1	-	-	-	-	-	-	-	-	-	-
	18	80	13	37	7	23	4	7	1	5	1	3	1	4	-	1	2	7
	22	104	17	47	7	30	5	8	1	5	1	3	1	4	-	1	2	7
	16	40	14	25	2	7	-	4	3	7	1	-	-	-	-	-	2	2
	84	101	44	66	26	18	10	10	6	8	4	4	1	3	2	1	21	18
	5	11	3	3	2	2	2	1	-	1	1	2	-	-	-	-	-	1
	105	152	61	94	30	27	12	15	9	16	6	6	1	3	2	1	23	21
	-	12	-	4	-	-	-	-	-	-	-	-	-	-	-	-	-	-
	1	1	-	-	2	-	1	1	1	-	-	-	-	-	-	-	-	-
	1	13	-	4	2	-	1	1	1	-	-	-	-	-	-	-	-	-
	20	48	10	22	4	13	3	8	3	3	1	4	1	-	1	-	2	9
	20	48	10	22	4	13	3	8	3	3	1	4	1	-	1	-	2	9
	8	4	2	2	4	1	5	4	6	2	2	2	1	-	-	-	1	1
	8	4	2	2	4	1	5	4	6	2	2	2	1	-	-	-	1	1
	30	18	7	7	5	2	-	-	1	-	-	-	-	-	-	-	-	1
	30	18	7	7	5	2	-	-	1	-	-	-	-	-	-	-	-	1
	16	55	8	21	5	17	5	7	3	5	1	1	1	3	-	1	1	9
	16	55	8	21	5	17	5	7	3	5	1	1	1	3	-	1	1	9
	26	3	5	1	5	-	1	1	1	-	-	-	-	-	-	-	1	-
	17	12	3	1	1	1	-	-	1	1	-	1	1	-	-	-	1	-
	5	1	-	-	-	-	-	1	-	-	-	-	-	-	-	-	-	-
	2	-	-	-	1	-	-	-	-	-	-	-	-	-	-	-	-	-
	1	-	4	1	3	-	1	-	1	-	-	-	-	-	-	-	-	-
	1	-	2	-	-	-	-	-	1	-	-	-	-	-	-	-	-	-
	1	-	-	-	-	-	-	-	-	-	-	-	-	-	-	-	-	-
	8	1	6	-	1	-	-	-	1	-	-	-	-	-	-	-	-	-
	61	17	20	3	11	1	2	2	5	1	-	1	1	-	-	-	2	-
	-	-	-	-	-	-	-	-	-	-	-	-	-	-	-	-	-	-
	-	-	-	-	-	-	-	-	-	-	-	-	-	-	-	-	-	-
	7	5	2	1	2	-	1	-	1	-	-	-	-	-	-	-	-	1
	10	14	7	5	4	1	3	2	1	-	-	1	1	1	-	-	-	1
	9	2	3	2	3	1	2	-	-	-	-	-	-	-	-	-	-	-
	3	-	1	-	-	-	-	-	-	-	-	-	-	-	-	-	1	-
	4	-	4	1	1	-	-	-	-	-	-	-	-	-	-	-	-	-
	7	2	3	-	-	1	2	1	-	-	-	-	-	-	-	-	-	-
	3	2	-	-	-	-	1	-	-	-	-	-	-	-	-	-	1	-
	3	-	1	-	-	-	1	1	-	-	-	-	-	-	-	-	-	-
	2	1	1	-	1	-	-	-	-	-	1	-	-	-	-	-	-	-
	23	4	8	-	4	3	3	-	5	-	-	-	1	-	-	-	-	-
	7	5	5	1	1	-	-	-	-	-	1	-	-	-	1	-	-	-
	78	35	35	10	16	6	13	4	7	-	2	1	2	1	1	-	2	2



Aantal diploma's (1) in het academiejaar 2015-2016

	Totaal			1996 en later		1995		1994		
	M	V	T	M	V	M	V	M	V	
Wijsbegeerte en moraalwetenschappen										
Moraalwetenschappen	4	3	7	-	-	1	-	-	2	
Philosophy	18	11	29	-	-	-	2	3	2	
Wijsbegeerte	66	28	94	-	1	8	8	8	3	
Wijsbegeerte en moraalwetenschappen	6	4	10	-	-	2	1	1	1	
Totaal	94	46	140	-	1	11	11	12	8	
Totaal academisch gerichte bachelor	6.862	8.002	14.864	102	114	2.484	3.576	1.695	2.121	
Master										
Archeologie en kunstwetenschappen										
Archeologie	14	23	37	-	-	-	-	1	6	
Kunstwetenschappen	24	61	85	-	-	-	1	3	13	
Kunstwetenschappen en archeologie	9	11	20	-	-	-	-	-	1	
Musicologie	5	8	13	-	-	-	-	1	3	
Totaal	52	103	155	-	-	-	1	5	23	
Archeologie en kunstwetenschappen; Economische en toegepaste economische wetenschappen; Geschiedenis; Politieke en sociale wetenschappen; Psychologie en pedagogische wetenschappen; Rechten, notariaat en criminologische wetenschappen; Taal- en letterkunde; Wetenschappen										
Urban Studies	9	9	18	-	-	-	-	-	-	
Totaal	9	9	18	-	-	-	-	-	-	
Archeologie en kunstwetenschappen; Taal- en letterkunde										
Cultural Studies	8	26	34	-	-	-	-	1	2	
Culturele studies	15	32	47	-	-	-	-	4	-	
Totaal	23	58	81	-	-	-	-	5	2	
Architectuur										
Architecture	34	39	73	-	-	-	-	-	-	
Architectuur	115	141	256	-	-	-	-	-	2	
Interieurarchitectuur	31	83	114	-	-	-	-	8	23	
Totaal	180	263	443	-	-	-	-	8	25	
Architectuur; Industriële wetenschappen en technologie										
Monumenten- en landschapszorg	8	15	23	-	-	-	-	-	-	
Stedenbouw en ruimtelijke planning	19	20	39	-	-	-	-	-	-	
Totaal	27	35	62	-	-	-	-	-	-	
Audiovisuele en beeldende kunst										
Audiovisual Arts	-	3	3	-	-	-	-	-	-	
Audiovisuele kunsten	34	40	74	-	-	-	-	4	8	
Audiovisuele kunsten (gezamenlijke opleiding)	14	8	22	-	-	-	-	1	2	
Beeldende kunsten	94	186	280	-	-	-	-	11	26	
Beeldende kunsten (gezamenlijke opleiding)	21	37	58	-	-	-	1	2	3	
Documentary Film Directing (EM)	10	12	22	-	-	-	-	-	-	
Fine Arts	7	7	14	-	-	-	-	-	-	
Productdesign (gezamenlijke opleiding)	3	5	8	-	-	-	-	-	-	
Visual Arts	2	8	10	-	-	-	-	-	1	
Totaal	185	306	491	-	-	-	1	18	40	
Bewegings- en revalidatiewetenschappen										
Adapted Physical Activity (EM)	3	17	20	-	-	-	-	-	-	
Lichamelijke opvoeding en bewegingswetenschappen	69	76	145	-	-	-	-	-	-	
Rehabilitation Sciences and Physiotherapy	13	17	30	-	-	-	-	-	-	
Revalidatiewetenschappen en kinesitherapie	240	469	709	-	-	-	-	-	7	
Totaal	325	579	904	-	-	-	-	-	7	
Biomedische wetenschappen										
Biomedical Sciences	12	43	55	-	-	-	-	-	1	
Biomedische wetenschappen	67	214	281	-	-	-	-	1	3	
Comparative Vertebrate Morphology (EM)	8	4	12	-	-	-	-	-	-	
Totaal	87	261	348	-	-	-	-	1	4	
Biotechniek										
Biowetenschappen: land- en tuinbouwkunde	41	20	61	-	-	-	-	5	9	
Biowetenschappen: voedingsindustrie	16	13	29	-	-	-	-	1	2	
Totaal	57	33	90	-	-	-	-	6	11	
Conservatie-restauratie										
Conservatie-restauratie	2	15	17	-	-	-	-	-	3	
Totaal	2	15	17	-	-	-	-	-	3	

ONDERWIJS

per opleiding en geboortjaar (basisopleidingen) (vervolg)

	1993		1992		1991		1990		1989		1988		1987		1986		1985 en vroeger	
	M	V	M	V	M	V	M	V	M	V	M	V	M	V	M	V	M	V
	1	-	1	1	-	-	-	-	-	-	-	-	-	-	-	-	1	-
	1	-	1	1	3	-	2	1	-	-	3	1	1	-	-	2	4	2
	7	1	7	4	5	2	5	-	2	-	2	-	2	-	2	20	7	
	-	1	1	1	-	-	-	-	-	-	1	-	1	-	-	-	-	-
	9	2	10	7	8	2	7	1	2	-	6	1	4	-	-	4	25	9
	1.133	1.035	587	466	310	253	189	136	119	89	55	50	32	28	23	17	133	117
	5	5	3	2	1	3	-	4	1	2	1	-	-	1	-	-	2	-
	5	16	4	9	5	6	2	4	1	3	1	2	-	-	-	1	3	6
	-	2	-	1	4	1	1	1	-	-	-	-	1	-	-	-	3	5
	1	2	3	-	-	1	-	1	-	-	-	-	-	-	-	-	-	1
	11	25	10	12	10	11	3	10	2	5	2	2	1	1	-	1	8	12
	-	1	-	-	3	-	1	3	1	2	4	1	-	1	-	-	-	1
	-	1	-	-	3	-	1	3	1	2	4	1	-	1	-	-	-	1
	-	1	3	2	2	5	1	4	1	1	-	4	-	-	-	1	-	6
	2	13	6	8	3	7	-	1	-	1	-	-	-	1	-	-	-	1
	2	14	9	10	5	12	1	5	1	2	-	4	-	1	-	1	-	7
	2	3	7	8	6	11	11	7	1	5	2	1	1	3	1	1	3	-
	26	74	28	38	25	12	21	9	8	4	2	-	4	2	-	-	1	-
	6	27	8	20	4	5	2	4	1	3	1	-	1	-	-	-	-	1
	34	104	43	66	35	28	34	20	10	12	5	1	6	5	1	1	4	1
	-	1	2	8	1	2	2	2	1	-	-	-	-	-	1	-	1	2
	2	2	5	5	5	4	3	3	1	3	1	-	1	1	-	-	1	2
	2	3	7	13	6	6	5	5	2	3	1	-	1	1	1	-	2	4
	-	-	-	-	-	-	-	-	-	-	-	-	-	1	-	-	-	2
	9	11	5	9	5	7	4	1	2	-	2	1	-	1	-	1	2	2
	1	4	7	1	1	-	-	1	-	-	-	-	3	-	1	-	-	-
	11	37	19	45	18	25	13	12	6	15	3	5	1	10	2	2	10	9
	5	13	6	7	4	2	1	5	1	-	1	1	-	-	-	2	1	3
	-	-	-	-	1	1	-	3	1	-	2	1	3	2	-	1	3	4
	-	-	-	-	-	2	2	2	-	-	2	2	-	-	-	-	5	1
	1	1	1	1	-	1	1	1	-	-	-	1	-	1	-	-	-	-
	1	1	-	-	1	2	-	-	-	1	-	-	-	1	-	1	-	1
	28	67	38	63	30	40	21	25	10	16	8	11	7	15	4	6	21	22
	-	-	-	4	-	3	-	3	1	1	-	-	1	3	1	2	-	1
	31	40	19	26	12	7	5	2	2	1	-	-	-	-	-	-	-	-
	-	-	-	-	-	4	1	5	4	3	4	2	2	2	1	-	1	1
	88	225	81	150	35	52	17	13	12	5	4	7	2	1	-	1	1	8
	119	265	100	180	47	66	23	23	19	10	8	9	5	6	2	3	2	10
	1	12	3	13	3	3	1	7	-	2	1	1	2	-	1	-	-	4
	31	138	15	46	8	17	7	6	5	3	-	1	-	-	-	-	-	-
	-	1	-	-	-	-	1	1	1	-	-	-	2	1	1	1	3	-
	32	151	18	59	11	20	9	14	6	5	1	2	4	1	2	1	3	4
	15	6	8	-	4	3	6	-	2	2	-	-	-	-	-	-	1	-
	2	2	6	4	3	4	3	-	-	1	-	-	-	-	-	-	1	-
	17	8	14	4	7	7	9	-	2	3	-	-	-	-	-	-	2	-
	-	4	-	1	-	3	-	-	-	2	-	2	-	-	-	-	2	-
	-	4	-	1	-	3	-	-	-	2	-	2	-	-	-	-	2	-



Aantal diploma's (1) in het academiejaar 2015-2016

	Totaal			1996 en later		1995		1994		
	M	V	T	M	V	M	V	M	V	
Diergeneeskunde										
Diergeneeskunde	57	169	226	-	-	-	-	-	-	
Totaal	57	169	226	-	-	-	-	-	-	
Economische en toegepaste economische wetenschappen										
Accountancy en revisoraat	20	7	27	-	-	-	-	-	-	
Algemene economie	14	7	21	-	-	-	-	-	-	
Applied Economic Sciences: Business Administration	8	9	17	-	-	1	-	-	-	
Applied Economic Sciences: Economic Policy	3	5	8	-	-	-	-	-	1	
Bedrijfseconomie	74	45	119	-	-	-	-	-	-	
Bedrijfskunde	64	54	118	-	-	-	-	-	-	
Beleidsconomie	31	8	39	-	-	-	-	1	-	
Business Economics	188	119	307	-	-	1	1	45	51	
Business Engineering	109	75	184	-	-	-	-	5	-	
Business Engineering: Business and Technology	5	1	6	-	-	-	-	-	-	
Cultuurmanagement	16	55	71	-	-	-	-	-	-	
Economics	21	7	28	-	-	-	-	6	2	
Economische wetenschappen	30	12	42	-	-	-	1	14	4	
Informatiemanagement	5	-	5	-	-	-	-	-	-	
Information Management	22	15	37	-	-	-	1	3	1	
Management	116	57	173	-	-	-	-	3	1	
Management (E)	69	76	145	-	-	-	-	-	1	
Management Science	9	19	28	-	-	-	-	-	1	
Organisatie en management	38	36	74	-	-	-	-	-	-	
Toegepaste economische wetenschappen	147	156	303	-	-	-	2	42	79	
Toegepaste economische wetenschappen: bedrijfskunde	81	56	137	-	-	-	-	24	21	
Toegepaste economische wetenschappen: economisch beleid	3	2	5	-	-	1	-	1	2	
Toegepaste economische wetenschappen: handelsingenieur	225	143	368	-	-	-	-	4	8	
Toegepaste economische wetenschappen: handelsingenieur in de beleidsinformatica	36	17	53	-	-	-	-	-	-	
Verzekeringen	16	6	22	-	-	-	-	-	-	
Totaal	1.350	987	2.337	-	-	3	5	148	172	
Economische en toegepaste economische wetenschappen; Geschiedenis; Politieke en sociale wetenschappen; Taal- en letterkunde; Wijsbegeerte en moraalwetenschappen										
Gender en diversiteit (gezamenlijke opleiding)	9	33	42	-	-	-	-	1	2	
Totaal	9	33	42	-	-	-	-	1	2	
Economische en toegepaste economische wetenschappen; Politieke en sociale wetenschappen										
Sociaal-economische wetenschappen	5	36	41	-	-	-	-	1	13	
Totaal	5	36	41	-	-	-	-	1	13	
Economische en toegepaste economische wetenschappen; Rechten, notariaat en criminologische wetenschappen										
Economie, recht en bedrijfskunde	13	5	18	-	-	-	-	-	-	
Veiligheidswetenschappen	14	9	23	-	-	-	-	-	-	
Totaal	27	14	41	-	-	-	-	-	-	
Farmaceutische wetenschappen										
Farmaceutische zorg	38	242	280	-	-	-	-	-	3	
Geneesmiddelenontwikkeling	49	77	126	-	-	-	-	-	1	
Totaal	87	319	406	-	-	-	-	-	4	
Geneeskunde										
Epidemiologie	1	1	2	-	-	-	-	-	-	
Geneeskunde	362	529	891	-	-	-	-	-	1	
Totaal	363	530	893	-	-	-	-	-	1	
Geneeskunde; Toegepaste biologische wetenschappen; Toegepaste wetenschappen; Wetenschappen										
Bioinformatics	9	11	20	-	-	-	-	-	-	
Totaal	9	11	20	-	-	-	-	-	-	
Geschiedenis										
Geschiedenis	177	84	261	-	-	1	-	53	43	
Geschiedenis van de Oudheid	8	5	13	-	-	-	-	2	2	
Totaal	185	89	274	-	-	1	-	55	45	
Geschiedenis; Politieke en sociale wetenschappen; Taal- en letterkunde										
European studies: Transnational and Global Perspectives	42	60	102	-	-	-	-	3	5	
Europese studies: transnationale en mondiale perspectieven	10	7	17	-	-	1	-	1	-	
Totaal	52	67	119	-	-	1	-	4	5	

ONDERWIJS

per opleiding en geboortjaar (basisopleidingen) (vervolg)

	1993		1992		1991		1990		1989		1988		1987		1986		1985 en vroeger	
	M	V	M	V	M	V	M	V	M	V	M	V	M	V	M	V	M	V
	1	2	29	65	9	40	8	23	3	11	5	10	1	7	-	2	1	9
	1	2	29	65	9	40	8	23	3	11	5	10	1	7	-	2	1	9
	5	4	11	2	1	-	2	-	-	-	-	-	-	1	-	-	1	-
	-	-	4	3	5	2	1	1	1	-	1	-	-	-	-	-	2	1
	-	1	-	2	1	1	3	1	1	-	-	1	1	-	-	-	1	3
	1	2	-	1	-	1	-	-	-	-	-	-	-	-	2	-	-	-
	15	7	20	21	17	10	6	1	5	2	4	3	3	-	-	1	4	-
	9	18	16	19	21	5	7	4	2	1	2	3	1	-	-	1	6	3
	5	1	13	4	5	-	1	1	2	2	1	-	-	-	1	-	2	-
	73	49	37	11	16	2	7	1	4	3	-	1	1	-	1	-	3	-
	65	57	26	11	8	6	2	1	1	-	-	-	2	-	-	-	-	-
	2	1	1	-	2	-	-	-	-	-	-	-	-	-	-	-	-	-
	3	19	3	10	7	13	1	3	1	5	1	4	-	1	-	-	-	-
	3	3	6	-	1	1	2	1	1	-	1	-	-	-	1	-	-	-
	4	6	4	-	4	1	2	-	1	-	-	-	1	-	-	-	-	-
	3	-	-	-	1	-	-	-	-	-	-	-	-	-	-	-	1	-
	5	3	7	3	3	3	-	1	-	1	2	-	1	1	-	-	1	1
	19	13	49	21	24	13	9	5	3	3	2	-	2	1	2	-	3	-
	-	5	-	6	2	12	11	7	10	5	11	9	3	3	5	4	27	24
	-	1	-	4	1	3	-	4	4	3	1	2	-	-	1	-	2	1
	1	5	14	12	11	8	5	7	4	4	1	-	1	-	-	-	1	-
	41	42	36	16	14	5	4	4	3	2	-	4	1	-	2	1	4	1
	27	17	19	9	5	4	4	1	-	2	1	-	-	-	2	1	1	-
	-	-	-	-	-	-	-	-	-	-	-	-	-	-	-	-	1	-
	149	101	50	28	15	5	3	1	1	-	-	-	1	-	1	-	1	-
	21	10	8	4	4	2	1	-	1	-	1	-	-	-	-	-	-	1
	3	-	6	4	3	1	1	-	-	-	1	-	-	-	-	-	2	1
	454	365	330	191	171	98	72	44	45	33	30	27	18	7	16	9	63	36
	3	11	3	8	-	7	1	2	1	1	-	1	-	-	-	-	-	1
	3	11	3	8	-	7	1	2	1	1	-	1	-	-	-	-	-	1
	-	14	2	6	-	2	-	1	1	-	-	-	-	-	-	-	1	-
	-	14	2	6	-	2	-	1	1	-	-	-	-	-	-	-	1	-
	4	3	6	1	2	-	1	1	-	-	-	-	-	-	-	-	-	-
	-	2	6	3	4	2	2	-	-	1	1	-	1	-	-	-	-	1
	4	5	12	4	6	2	3	1	-	1	1	-	1	-	-	-	-	1
	19	139	13	57	3	26	2	8	-	4	-	1	1	1	-	-	-	3
	31	57	7	10	5	5	4	2	1	-	-	1	-	-	-	1	1	-
	50	196	20	67	8	31	6	10	1	4	-	2	1	1	-	1	1	3
	1	-	-	-	-	-	-	-	-	-	-	-	-	-	-	-	-	1
	-	1	13	24	213	367	72	73	22	26	19	10	5	10	4	6	14	11
	1	1	13	24	213	367	72	73	22	26	19	10	5	10	4	6	14	12
	-	1	-	5	2	1	-	-	1	-	1	2	-	1	1	-	4	1
	-	1	-	5	2	1	-	-	1	-	1	2	-	1	1	-	4	1
	45	13	23	14	23	8	9	5	5	1	1	-	1	-	1	-	15	-
	2	2	2	1	1	-	-	-	-	-	-	-	-	-	-	-	1	-
	47	15	25	15	24	8	9	5	5	1	1	-	1	-	1	-	16	-
	8	10	6	12	7	13	7	8	3	5	4	1	2	2	1	3	1	1
	4	1	1	2	2	2	1	-	-	-	-	-	-	1	-	1	-	-
	12	11	7	14	9	15	8	8	3	5	4	1	2	3	1	4	1	1



Aantal diploma's (1) in het academiejaar 2015-2016

	Totaal			1996 en later		1995		1994		
	M	V	T	M	V	M	V	M	V	
Geschiedenis; Taal- en letterkunde										
Afrikaanse talen en culturen	-	9	9	-	-	-	-	-	-	
Oosterse talen en culturen	9	14	23	-	-	-	-	1	3	
Oost-Europese talen en culturen	6	11	17	-	-	-	-	2	6	
Taal- en regio studies: arabistiek en islamkunde	3	9	12	-	-	-	-	1	1	
Taal- en regio studies: japanologie	8	5	13	-	-	-	-	-	-	
Taal- en regio studies: Oude Nabije Oosten	-	6	6	-	-	-	-	-	1	
Taal- en regio studies: sinologie	3	10	13	-	-	-	-	1	2	
Taal- en regio studies: slavistiek en Oost-Europakunde	3	7	10	-	-	-	-	1	5	
Totaal	32	71	103	-	-	-	-	6	18	
Godgeleerdheid, godsdienstwetenschappen en kerkelijk recht										
Godgeleerdheid en godsdienstwetenschappen	26	3	29	-	-	-	-	-	-	
Samenleving, recht en religie	2	-	2	-	-	-	-	-	-	
Society, Law and Religion	10	-	10	-	-	-	-	-	-	
Theologie en religiewetenschappen	5	13	18	-	-	-	-	-	4	
Theology and Religious Studies	18	4	22	-	-	-	-	-	-	
Wereldreligies	5	13	18	-	-	-	-	-	1	
Totaal	66	33	99	-	-	-	-	-	5	
Handelswetenschappen en bedrijfskunde										
Bestuurskunde en publiek management	50	48	98	-	-	-	-	3	11	
Business Administration	56	65	121	-	-	-	1	2	5	
Handelsingenieur	9	6	15	-	-	-	-	-	-	
Handelswetenschappen	481	386	867	-	-	1	3	86	123	
International Business Economics and Management	35	66	101	-	-	-	-	-	-	
Internationale bedrijfseconomie en bedrijfsbeleid	4	3	7	-	-	-	-	-	-	
Totaal	635	574	1.209	-	-	1	4	91	139	
Industriële wetenschappen en technologie										
Food Science, Technology and Nutrition (EM)	3	11	14	-	-	-	-	-	-	
Industrial Sciences: Biochemical Engineering	2	2	4	-	-	-	-	-	-	
Industrial Sciences: Chemical Engineering	2	3	5	-	-	-	-	-	-	
Industrial Sciences: Electromechanical Engineering	13	3	16	-	-	-	-	-	-	
Industrial Sciences: Electronic Engineering	7	7	14	-	-	-	-	-	-	
Industriële wetenschappen: biochemie	63	60	123	-	-	-	1	12	11	
Industriële wetenschappen: biochemie (gezamenlijke opleiding)	5	6	11	-	-	-	-	1	-	
Industriële wetenschappen: bouwkunde	244	39	283	-	-	1	-	88	5	
Industriële wetenschappen: bouwkunde (gezamenlijke opleiding)	25	1	26	-	-	-	-	9	-	
Industriële wetenschappen: chemie	109	26	135	-	-	-	1	34	6	
Industriële wetenschappen: chemie (gezamenlijke opleiding)	15	1	16	-	-	-	-	3	-	
Industriële wetenschappen: elektromechanica	462	18	480	-	-	3	-	129	6	
Industriële wetenschappen: elektromechanica (gezamenlijke opleiding)	30	-	30	-	-	1	-	13	-	
Industriële wetenschappen: elektronica-ICT	197	5	202	-	-	4	-	38	-	
Industriële wetenschappen: elektronica-ICT (gezamenlijke opleiding)	17	-	17	-	-	-	-	2	-	
Industriële wetenschappen: elektrotechniek	38	1	39	-	-	-	-	12	-	
Industriële wetenschappen: energie	66	3	69	-	-	-	-	18	2	
Industriële wetenschappen: energie (gezamenlijke opleiding)	23	-	23	-	-	-	-	2	-	
Industriële wetenschappen: industrieel ontwerpen	22	5	27	-	-	-	-	7	1	
Industriële wetenschappen: informatica	28	1	29	-	-	-	-	6	-	
Industriële wetenschappen: kunststofverwerking	11	-	11	-	-	-	-	3	-	
Industriële wetenschappen: landmeten	5	3	8	-	-	-	-	1	-	
Industriële wetenschappen: milieukunde	3	4	7	-	-	-	-	-	2	
Industriële wetenschappen: nucleaire technologie (gezamenlijke opleiding)	10	1	11	-	-	-	-	7	1	
Industriële wetenschappen: verpakkingstechnologie (gezamenlijke opleiding)	3	-	3	-	-	-	-	1	-	
Stedenbouw en ruimtelijke planning	9	3	12	-	-	-	-	-	-	
Totaal	1.412	203	1.615	-	-	9	2	386	34	
Muziek en podiumkunsten										
Drama	14	22	36	-	-	1	-	2	3	
Music	-	4	4	-	-	-	-	-	-	
Muziek	129	151	280	-	-	-	-	2	1	
Totaal	143	177	320	-	-	1	-	4	4	
Nautische wetenschappen										
Nautische wetenschappen	48	4	52	-	-	2	-	12	1	
Totaal	48	4	52	-	-	2	-	12	1	

ONDERWIJS

per opleiding en geboortjaar (basisopleidingen) (vervolg)

	1993		1992		1991		1990		1989		1988		1987		1986		1985 en vroeger	
	M	V	M	V	M	V	M	V	M	V	M	V	M	V	M	V	M	V
	-	1	-	4	-	-	-	-	-	1	-	-	-	2	-	-	-	1
	1	1	3	4	3	3	1	1	-	-	-	1	-	-	-	1	-	-
	-	3	2	-	1	2	-	-	-	-	1	-	-	-	-	-	-	-
	-	4	1	2	-	1	-	-	-	1	-	-	-	-	-	-	1	-
	1	3	1	-	2	-	1	1	2	-	-	-	1	1	-	-	-	-
	-	-	-	1	-	1	-	-	-	-	-	-	-	1	-	-	-	2
	1	7	-	1	-	-	1	-	-	-	-	-	-	-	-	-	-	-
	2	1	-	1	-	-	-	-	-	-	-	-	-	-	-	-	-	-
	5	20	7	13	6	7	3	2	2	2	1	1	1	4	-	1	1	3
	-	-	-	-	-	1	4	-	1	-	1	-	-	1	-	-	20	1
	-	-	-	-	-	-	-	-	-	-	1	-	-	-	-	-	2	-
	-	-	-	-	-	-	-	-	-	-	-	-	-	-	-	-	9	-
	-	-	-	5	1	2	1	1	-	-	-	-	-	-	-	-	3	1
	-	-	-	-	-	-	1	-	-	-	1	-	1	-	-	-	15	4
	-	1	1	6	-	1	-	1	-	1	-	-	-	1	-	-	4	1
	-	1	1	11	1	4	6	2	1	1	3	-	1	2	-	-	53	7
	15	14	14	20	12	1	3	1	-	1	1	-	-	-	1	-	1	-
	6	6	14	9	11	14	7	12	5	7	-	4	-	1	5	1	6	5
	2	1	3	4	3	1	1	-	-	-	-	-	-	-	-	-	-	-
	151	129	107	74	70	30	36	13	10	1	3	2	4	-	1	1	12	10
	1	2	2	7	5	10	7	17	4	7	3	7	3	3	2	1	8	12
	1	-	-	-	-	-	-	-	1	-	-	-	1	-	-	1	1	2
	176	152	140	114	101	56	54	43	20	16	7	13	8	4	9	4	28	29
	-	-	-	2	-	1	2	3	-	1	-	-	-	1	1	1	-	2
	-	-	1	-	-	2	-	-	-	-	-	-	-	-	1	-	-	-
	-	-	-	1	1	-	1	-	-	-	-	-	-	1	-	-	-	1
	2	1	3	1	4	-	2	-	-	-	2	1	-	-	-	-	-	-
	1	2	1	2	1	1	1	-	1	2	2	-	-	-	-	-	-	-
	14	18	14	13	10	11	6	4	1	1	-	-	2	-	3	-	1	1
	2	2	-	2	1	1	-	-	-	-	-	-	1	1	-	-	-	-
	64	18	51	11	25	3	9	1	3	-	-	-	-	-	1	-	2	1
	11	-	1	-	3	1	1	-	-	-	-	-	-	-	-	-	-	-
	32	10	15	2	13	4	6	1	4	-	3	1	1	-	-	-	1	1
	5	-	5	1	1	-	-	-	-	-	-	-	1	-	-	-	-	-
	133	2	105	4	50	4	25	1	9	-	2	-	1	-	1	-	4	1
	4	-	7	-	4	-	-	-	1	-	-	-	-	-	-	-	-	-
	66	2	42	3	27	-	4	-	5	-	2	-	2	-	2	-	5	-
	8	-	2	-	1	-	2	-	1	-	-	-	1	-	-	-	-	-
	13	-	11	1	-	-	1	-	-	-	-	-	-	-	-	-	1	-
	15	1	18	-	6	-	6	-	-	-	-	-	1	-	-	-	2	-
	4	-	9	-	6	-	-	-	1	-	-	-	1	-	-	-	-	-
	9	4	3	-	2	-	1	-	-	-	-	-	-	-	-	-	-	-
	9	-	6	-	3	-	2	-	1	-	-	1	-	-	-	-	1	-
	4	-	2	-	-	-	1	-	-	-	-	-	-	-	-	-	1	-
	1	2	1	-	1	1	-	-	-	-	1	-	-	-	-	-	-	-
	2	-	1	2	-	-	-	-	-	-	-	-	-	-	-	-	-	-
	1	-	2	-	-	-	-	-	-	-	-	-	-	-	-	-	-	-
	-	-	1	-	-	-	1	-	-	-	-	-	-	-	-	-	-	-
	-	-	-	-	-	-	1	-	-	-	-	-	3	1	-	1	5	1
	400	62	301	45	159	29	72	10	27	4	12	3	14	4	9	2	23	8
	4	2	-	6	2	3	1	1	2	1	-	2	-	2	1	1	1	1
	-	-	-	1	-	1	-	-	-	-	-	1	-	1	-	-	-	-
	21	34	28	26	16	21	11	13	9	9	7	12	12	7	7	8	16	20
	25	36	28	33	18	25	12	14	11	10	7	15	12	10	8	9	17	21
	4	2	9	-	5	1	3	-	7	-	2	-	1	-	1	-	2	-
	4	2	9	-	5	1	3	-	7	-	2	-	1	-	1	-	2	-



Aantal diploma's (1) in het academiejaar 2015-2016

	Totaal			1996 en later		1995		1994		
	M	V	T	M	V	M	V	M	V	
Politieke en sociale wetenschappen										
Communicatiewetenschappen	133	360	493	-	-	-	2	17	76	
Communication Studies	15	51	66	-	-	-	-	-	4	
EU-studies	29	19	48	-	-	1	-	3	5	
Filmstudies en visuele cultuur	17	22	39	-	-	-	-	-	1	
Internationale betrekkingen en diplomatie	19	19	38	-	-	-	-	1	-	
Médiation interculturelle: identités, mobilités, conflits (EM)	3	4	7	-	-	-	-	-	-	
Overheidsmanagement en -beleid	16	6	22	-	-	-	-	1	-	
Politieke communicatie	8	10	18	-	-	-	-	2	3	
Politieke wetenschappen	95	53	148	-	-	-	-	11	8	
Sociologie	36	77	113	-	-	-	-	-	19	
Vergelijkende en internationale politiek	52	29	81	-	-	-	-	3	3	
Totaal	423	650	1.073	-	-	1	2	38	119	
Politieke en sociale wetenschappen; Taal- en letterkunde										
Bedrijfscommunicatie	31	174	205	-	-	-	-	2	47	
Totaal	31	174	205	-	-	-	-	2	47	
Politieke en sociale wetenschappen; Wetenschappen										
Milieuwetenschap	23	18	41	-	-	-	-	-	1	
Totaal	23	18	41	-	-	-	-	-	1	
Productontwikkeling										
Productontwikkeling	18	21	39	-	-	-	-	-	1	
Totaal	18	21	39	-	-	-	-	-	1	
Psychologie en pedagogische wetenschappen										
Agogische wetenschappen	3	63	66	-	-	-	-	-	17	
Educatieve studies	4	18	22	-	-	-	-	-	1	
Educational Sciences	7	27	34	-	-	-	-	-	-	
Educational Studies	6	18	24	-	-	-	-	-	-	
Onderwijskunde	-	3	3	-	-	-	-	-	-	
Opleidings- en onderwijswetenschappen	17	36	53	-	-	-	-	-	-	
Pedagogische wetenschappen	19	362	381	-	-	-	-	-	4	
Psychologie	113	734	847	-	-	-	-	-	7	
Psychology: Theory and Research	3	5	8	-	-	-	-	-	-	
Social and Cultural Anthropology	10	27	37	-	-	-	-	-	-	
Sociale en culturele antropologie	3	21	24	-	-	-	-	-	-	
Totaal	185	1.314	1.499	-	-	-	-	-	29	
Rechten, notariaat en criminologische wetenschappen										
Criminologische wetenschappen	66	242	308	-	-	-	-	9	66	
Criminology	1	4	5	-	-	-	-	-	-	
Law	5	8	13	-	-	-	-	-	-	
Rechten	470	744	1.214	-	-	-	-	7	10	
Rechten (gezamenlijke opleiding)	20	29	49	-	-	-	-	-	-	
Totaal	562	1.027	1.589	-	-	-	-	16	76	
Sociale gezondheidswetenschappen										
Gezondheidsvoorlichting en -bevordering	5	61	66	-	-	-	-	-	1	
Logopedische en audiologische wetenschappen	2	146	148	-	-	-	1	-	90	
Management en beleid van de gezondheidszorg	34	94	128	-	-	-	-	-	-	
Management, zorg en beleid in de gerontologie	2	17	19	-	-	-	-	-	1	
Milieu- en preventie management	13	7	20	-	-	-	-	5	3	
Seksuologie	1	35	36	-	-	-	-	-	-	
Totaal	57	360	417	-	-	-	1	5	95	
Taal- en letterkunde										
Historische taal- en letterkunde	2	6	8	-	-	1	-	-	-	
Linguistics and Literary Studies	7	25	32	-	-	-	1	-	4	
Linguistics and Literature: English	-	3	3	-	-	-	-	-	-	
Literatuur van de moderniteit	1	9	10	-	-	-	-	1	3	
Meertalige professionele communicatie	17	67	84	-	-	-	-	-	10	
Taal- en letterkunde	89	278	367	-	-	1	4	31	129	
Taalkunde	5	18	23	-	-	-	-	2	7	
Theater- en filmwetenschap	4	30	34	-	-	-	-	-	4	
Vergelijkende moderne letterkunde	7	28	35	-	-	-	-	4	13	
Western Literature	3	8	11	-	-	-	-	-	1	
Westerse literatuur	10	20	30	-	-	-	2	7	6	
Totaal	145	492	637	-	-	2	7	45	177	
Tandheelkunde										
Tandheelkunde	33	65	98	-	-	-	-	-	2	
Totaal	33	65	98	-	-	-	-	-	2	

ONDERWIJS

per opleiding en geboortjaar (basisopleidingen) (vervolg)

	1993		1992		1991		1990		1989		1988		1987		1986		1985 en vroeger	
	M	V	M	V	M	V	M	V	M	V	M	V	M	V	M	V	M	V
	24	124	35	75	22	44	12	22	8	7	8	5	1	-	1	1	5	4
	-	7	2	5	2	7	3	7	2	4	-	5	3	2	-	1	3	9
	3	7	9	6	7	1	2	-	1	-	1	-	-	-	-	-	2	-
	-	1	2	8	5	4	3	1	2	5	2	1	-	-	-	-	3	1
	6	7	6	3	1	4	-	1	1	4	1	-	-	-	-	-	3	-
	-	-	1	1	-	-	-	-	-	1	-	-	1	-	1	-	-	1
	1	2	7	-	1	-	4	2	1	-	-	-	1	-	-	-	-	2
	1	3	3	-	-	2	-	-	2	-	-	-	-	2	-	-	-	-
	15	6	15	15	22	5	13	8	8	6	4	-	1	-	1	1	5	4
	6	25	6	8	7	12	3	6	5	4	-	1	2	2	2	-	5	-
	12	7	22	7	10	8	3	3	-	-	-	-	-	-	-	-	2	1
	68	189	108	128	77	88	43	50	30	31	16	12	9	6	5	3	28	22
	10	64	8	37	4	13	6	6	1	2	-	4	-	-	-	1	-	-
	10	64	8	37	4	13	6	6	1	2	-	4	-	-	-	1	-	-
	2	2	7	4	5	2	3	3	4	-	1	-	-	1	-	1	1	4
	2	2	7	4	5	2	3	3	4	-	1	-	-	1	-	1	1	4
	7	13	3	4	3	2	3	1	1	-	-	-	-	-	-	-	1	-
	7	13	3	4	3	2	3	1	1	-	-	-	-	-	-	-	1	-
	1	17	1	16	-	8	-	1	-	1	-	-	1	1	-	-	-	2
	-	5	2	4	-	2	1	1	1	-	-	-	-	-	-	-	-	5
	-	-	-	2	-	3	-	2	-	3	-	1	-	3	-	2	7	11
	-	-	-	1	1	6	1	1	1	1	2	-	-	1	-	2	1	6
	-	-	-	-	-	1	-	-	-	-	-	-	-	-	-	1	-	1
	-	3	2	7	-	3	1	2	1	-	-	-	1	-	-	-	12	21
	2	124	5	109	5	77	4	21	1	12	1	7	-	4	-	1	1	3
	27	275	24	194	25	125	11	54	9	28	5	9	2	10	1	1	9	31
	1	3	1	1	1	-	-	-	-	-	-	-	-	-	-	1	-	-
	-	1	2	3	1	2	2	5	-	3	-	1	-	3	1	2	4	7
	-	5	1	9	-	3	-	-	-	3	1	-	1	1	-	-	-	-
	31	433	38	346	33	230	20	87	13	51	9	18	5	23	2	10	34	87
	12	79	17	49	9	16	9	9	3	7	2	6	-	1	2	1	3	8
	-	3	-	-	1	-	-	-	-	-	-	1	-	-	-	-	-	-
	4	1	1	1	-	2	-	1	-	1	-	-	-	1	-	1	-	-
	197	339	112	179	61	89	38	58	14	21	11	14	5	6	6	3	19	25
	5	9	3	7	3	5	2	4	4	1	-	-	-	1	1	1	2	1
	218	431	133	236	74	112	49	72	21	30	13	21	5	9	9	6	24	34
	1	34	1	13	1	8	-	3	-	2	-	-	2	-	-	-	-	-
	-	34	1	11	-	4	-	4	-	1	1	-	-	-	-	-	-	1
	5	21	2	21	5	10	3	3	4	7	2	2	1	4	2	3	10	23
	2	-	-	1	-	3	-	1	-	1	-	1	-	1	-	-	-	8
	1	2	1	-	3	-	-	1	2	1	1	-	-	-	-	-	-	-
	-	2	-	6	-	14	1	5	-	2	-	2	-	1	-	-	-	3
	9	93	5	52	9	39	4	17	6	14	4	5	3	6	2	3	10	35
	1	3	-	-	-	1	-	2	-	-	-	-	-	-	-	-	-	-
	-	5	-	6	1	3	-	-	-	-	-	3	-	1	-	-	6	2
	-	-	-	-	-	-	-	1	-	1	-	-	-	-	-	-	-	1
	-	3	-	-	-	-	-	1	-	-	-	-	-	-	-	-	-	2
	5	18	4	21	4	8	3	4	1	2	-	3	-	-	-	1	-	-
	19	45	17	30	9	29	4	12	4	4	-	5	-	5	-	4	4	11
	2	4	-	2	1	2	-	1	-	1	-	-	-	-	-	1	-	-
	-	11	1	5	1	6	1	2	-	1	-	-	-	-	-	1	1	-
	1	4	2	8	-	2	-	-	-	-	-	1	-	-	-	-	-	-
	1	1	-	1	1	1	-	-	-	2	-	-	-	-	-	1	1	1
	-	6	2	5	1	-	-	1	-	-	-	-	-	-	-	-	-	-
	29	100	26	78	18	52	8	24	5	11	-	12	-	6	-	8	12	17
	5	29	6	15	6	4	3	2	2	2	7	5	1	3	2	-	1	3
	5	29	6	15	6	4	3	2	2	2	7	5	1	3	2	-	1	3



Aantal diploma's (1) in het academiejaar 2015-2016

	Totaal			1996 en later		1995		1994		
	M	V	T	M	V	M	V	M	V	
Toegepaste biologische wetenschappen										
Agro- and Ecosystems Engineering	5	10	15	-	-	-	-	1	-	
Aquaculture	8	5	13	-	-	-	-	-	-	
Bio-ingenieurswetenschappen: biosysteemtechniek	20	12	32	-	-	-	-	1	-	
Bio-ingenieurswetenschappen: bos en natuurbeheer	7	5	12	-	-	-	-	-	-	
Bio-ingenieurswetenschappen: cel- en genbiotechnologie	30	28	58	-	-	-	-	-	-	
Bio-ingenieurswetenschappen: cel- en gentechnologie	17	24	41	-	-	-	-	-	1	
Bio-ingenieurswetenschappen: chemie en bioprocestechnologie	33	15	48	-	-	-	-	1	-	
Bio-ingenieurswetenschappen: katalytische technologie	21	3	24	-	-	-	-	-	-	
Bio-ingenieurswetenschappen: land- en bosbeheer	1	-	1	-	-	-	-	-	-	
Bio-ingenieurswetenschappen: land- en waterbeheer	7	3	10	-	-	-	-	-	-	
Bio-ingenieurswetenschappen: landbeheer	6	7	13	-	-	-	-	-	2	
Bio-ingenieurswetenschappen: landbouwkunde	24	31	55	-	-	-	-	-	1	
Bio-ingenieurswetenschappen: levensmiddelenwetenschappen	9	22	31	-	-	-	-	-	2	
Bio-ingenieurswetenschappen: levensmiddelenwetenschappen en voeding	8	8	16	-	-	-	-	-	-	
Bio-ingenieurswetenschappen: milieutechnologie	11	27	38	-	-	-	-	1	-	
Bioscience Engineering: Human Health Engineering	1	1	2	-	-	-	-	-	-	
Environmental Sanitation	9	7	16	-	-	-	-	-	-	
Environmental Technology and Engineering (EM)	8	9	17	-	-	-	-	-	-	
Food Technology (gezamenlijke opleiding)	15	11	26	-	-	-	-	-	-	
Molecular Biology (gezamenlijke opleiding)	10	12	22	-	-	-	-	-	-	
Nutrition and Rural Development	12	18	30	-	-	-	-	-	-	
Rural Development (EM)	13	16	29	-	-	-	-	-	-	
Tropical Natural Resources Management	1	-	1	-	-	-	-	-	-	
Totaal	276	274	550	-	-	-	-	4	6	
Toegepaste biologische wetenschappen; Toegepaste wetenschappen										
Water Resources Engineering (gezamenlijke opleiding)	14	12	26	-	-	-	-	-	-	
Totaal	14	12	26	-	-	-	-	-	-	
Toegepaste biologische wetenschappen; Toegepaste wetenschappen; Wetenschappen										
Bio-ingenieurswetenschappen: milieutechnologie	15	5	20	-	-	-	-	1	-	
Earth Observation	1	1	2	-	-	-	-	-	-	
Nanoscience and Nanotechnology (EM)	27	11	38	-	-	-	-	-	1	
Nanoscience, Nanotechnology and Nanoengineering	18	7	25	-	-	-	-	1	-	
nanowetenschappen, nanotechnologie en nano-engineering	7	-	7	-	-	-	-	-	-	
Totaal	68	24	92	-	-	-	-	2	1	
Toegepaste biologische wetenschappen; Wetenschappen										
Physical Land Resources (gezamenlijke opleiding)	10	6	16	-	-	-	-	-	-	
Totaal	10	6	16	-	-	-	-	-	-	
Toegepaste taalkunde										
Journalistiek	31	66	97	-	-	-	-	3	5	
Meertalige communicatie: combinatie 2 talen	31	128	159	-	-	-	-	4	33	
Tolken: combinatie 2 talen	9	76	85	-	-	1	3	3	30	
Vertalen: combinatie 2 talen	44	125	169	-	-	-	1	11	21	
Totaal	115	395	510	-	-	1	4	21	89	
Toegepaste wetenschappen										
Applied Sciences and Engineering: Applied Computer Science	8	1	9	-	-	-	-	-	-	
Applied Sciences and Engineering: Computer Science	8	3	11	-	-	-	-	-	-	
Architectural Engineering	10	7	17	-	-	-	-	-	-	
Biomedical Engineering	26	16	42	-	-	-	-	-	2	
Biomedical Engineering (EM)(gezamenlijke opleiding)	2	4	6	-	-	-	-	-	-	
Biomedical Engineering (gezamenlijke opleiding)	12	19	31	-	-	-	-	-	-	
Chemical and Material Engineering	5	4	9	-	-	-	-	-	1	
Chemical Engineering	48	18	66	-	-	-	-	1	1	
Chemical Engineering (Engineering Rheology) (EM)	1	-	1	-	-	-	-	-	-	
Civil Engineering	53	16	69	-	-	-	-	-	-	
Computer Science Engineering	37	2	39	-	-	-	-	1	-	
Electrical Engineering	41	8	49	-	-	-	-	1	-	
Electro-Mechanical Engineering	98	7	105	-	-	-	-	3	-	
Electronics and Information Technology Engineering	8	3	11	-	-	-	-	-	-	
Energy (EIT-KIC)	11	1	12	-	-	-	-	-	-	
Engineering Physics	10	1	11	-	-	-	-	-	-	
Engineering: Energy	4	-	4	-	-	-	-	-	-	
Fire Safety Engineering (EM)	15	4	19	-	-	-	-	-	-	
Industrial Engineering and Operations Research	20	3	23	-	-	-	-	-	1	
Ingenieurswetenschappen: architectuur	51	73	124	-	-	-	-	1	3	
Ingenieurswetenschappen: bedrijfskundige systemen en operationeel onderzoek	1	-	1	-	-	-	-	-	-	
Ingenieurswetenschappen: bouwkunde	44	7	51	-	-	-	-	2	-	
Ingenieurswetenschappen: chemische technologie	3	-	3	-	-	-	-	-	-	

ONDERWIJS

per opleiding en geboortjaar (basisopleidingen) (vervolg)

	1993		1992		1991		1990		1989		1988		1987		1986		1985 en vroeger	
	M	V	M	V	M	V	M	V	M	V	M	V	M	V	M	V	M	V
	3	6	-	2	-	-	1	1	-	1	-	-	-	-	-	-	-	-
	-	-	-	-	-	1	-	-	2	-	2	-	2	-	1	2	1	2
	12	9	5	1	2	-	-	2	-	-	-	-	-	-	-	-	-	-
	6	4	1	1	-	-	-	-	-	-	-	-	-	-	-	-	-	-
	22	21	1	6	5	-	2	-	-	1	-	-	-	-	-	-	-	-
	9	19	5	3	2	-	1	1	-	-	-	-	-	-	-	-	-	-
	22	10	8	3	2	2	-	-	-	-	-	-	-	-	-	-	-	-
	16	3	4	-	1	-	-	-	-	-	-	-	-	-	-	-	-	-
	-	-	-	-	-	-	1	-	-	-	-	-	-	-	-	-	-	-
	2	2	3	1	-	-	-	-	1	-	1	-	-	-	-	-	-	-
	1	4	3	1	2	-	-	-	-	-	-	-	-	-	-	-	-	-
	13	17	9	10	1	2	-	-	-	1	-	-	1	-	-	-	-	-
	8	20	-	-	1	-	-	-	-	-	-	-	-	-	-	-	-	-
	5	3	2	4	1	1	-	-	-	-	-	-	-	-	-	-	-	-
	6	18	3	6	-	3	-	-	1	-	-	-	-	-	-	-	-	-
	1	-	-	-	-	1	-	-	-	-	-	-	-	-	-	-	-	-
	-	-	-	-	1	-	-	-	1	2	-	1	2	1	2	1	3	2
	-	-	-	-	-	1	-	1	2	2	2	2	1	1	1	1	2	2
	-	-	1	-	3	-	-	2	2	-	3	6	-	1	1	2	5	-
	-	-	-	-	-	-	1	2	1	-	6	6	1	3	-	1	1	-
	-	-	1	2	2	2	1	4	4	2	2	3	-	1	-	2	2	2
	-	-	-	2	-	1	3	4	2	4	2	3	-	-	2	1	4	1
	-	-	-	-	-	-	-	-	1	-	-	-	-	-	-	-	-	-
	126	136	46	42	23	14	11	17	17	13	18	21	6	7	7	9	18	9
	-	-	-	1	1	-	1	1	2	3	1	1	1	-	1	1	7	5
	-	-	-	1	1	-	1	1	2	3	1	1	1	-	1	1	7	5
	10	5	2	-	1	-	1	-	-	-	-	-	-	-	-	-	-	-
	-	-	-	-	-	-	-	-	-	-	1	-	-	-	1	-	-	-
	4	1	6	2	8	4	6	3	-	-	3	-	-	-	-	-	-	-
	10	4	4	2	1	-	-	-	-	1	-	-	2	-	-	-	-	-
	3	-	2	-	2	-	-	-	-	-	-	-	-	-	-	-	-	-
	27	10	14	4	12	4	7	3	-	1	3	1	2	-	1	-	-	-
	-	-	-	-	-	-	-	1	1	1	2	1	4	1	-	1	3	1
	-	-	-	-	-	-	-	1	1	1	2	1	4	1	-	1	3	1
	10	26	8	20	5	8	1	5	1	1	-	-	1	-	1	1	1	-
	12	39	7	26	5	13	1	7	-	3	1	2	1	1	-	1	-	3
	-	17	3	12	1	3	-	4	1	2	-	1	-	1	-	-	-	3
	8	34	7	27	7	21	1	8	2	3	4	3	-	3	-	-	4	4
	30	116	25	85	18	45	3	24	4	9	5	6	2	5	1	2	5	10
	-	-	-	-	1	-	2	1	2	-	-	-	-	-	1	-	2	-
	1	-	1	-	1	-	-	1	2	1	2	-	-	-	-	-	1	1
	3	2	2	3	1	1	1	1	1	-	-	-	2	-	-	-	-	-
	11	4	4	4	3	1	4	2	2	1	1	1	-	1	1	-	-	-
	-	-	-	1	1	1	-	-	1	1	-	-	-	-	-	-	-	1
	1	6	4	8	1	2	1	-	-	3	-	-	1	-	1	-	3	-
	1	3	3	-	-	-	-	-	-	-	1	-	-	-	-	-	-	-
	27	9	8	5	4	-	2	1	4	1	1	-	-	1	1	-	-	-
	-	-	1	-	-	-	-	-	-	-	-	-	-	-	-	-	-	-
	26	9	16	3	7	2	2	1	1	1	1	-	-	-	-	-	-	-
	21	-	12	2	1	-	2	-	-	-	-	-	-	-	-	-	-	-
	11	-	8	2	8	3	2	1	4	2	3	-	1	-	2	-	1	-
	48	5	21	2	18	-	6	-	1	-	-	-	-	-	-	-	1	-
	1	2	3	-	2	-	1	-	-	-	1	-	-	-	-	-	-	1
	1	-	3	-	2	-	1	-	3	-	1	-	-	1	-	-	-	-
	8	1	2	-	-	-	-	-	-	-	-	-	-	-	-	-	-	-
	-	-	1	-	-	-	1	-	1	-	1	-	-	-	-	-	-	-
	-	-	1	-	1	1	3	1	2	1	-	1	1	-	3	-	4	-
	4	-	10	-	5	1	-	-	1	1	-	-	-	-	-	-	-	-
	18	37	19	20	9	11	1	1	2	-	-	1	1	-	-	-	-	-
	-	-	-	-	-	-	1	-	-	-	-	-	-	-	-	-	-	-
	26	5	10	2	3	-	3	-	-	-	-	-	-	-	-	-	-	-
	-	-	1	-	-	-	1	-	-	-	-	-	-	-	-	-	1	-



Aantal diploma's (1) in het academiejaar 2015-2016

	Totaal			1996 en later		1995		1994		
	M	V	T	M	V	M	V	M	V	
Ingenieurswetenschappen: computerwetenschappen	100	4	104	-	-	-	-	4	-	
Ingenieurswetenschappen: elektrotechniek	30	3	33	-	-	-	-	-	1	
Ingenieurswetenschappen: energie	22	2	24	-	-	-	-	-	-	
ingenieurswetenschappen: fotonica (gezamenlijke opleiding)	11	2	13	-	-	-	-	1	-	
Ingenieurswetenschappen: materiaalkunde	5	1	6	-	-	-	-	-	-	
Ingenieurswetenschappen: toegepaste computerwetenschappen	1	1	2	-	-	-	-	-	-	
Ingenieurswetenschappen: verkeer, logistiek en intelligente transportsystemen	9	1	10	-	-	-	-	-	-	
Ingenieurswetenschappen: werktuigkunde	103	7	110	-	-	-	-	3	-	
Ingenieurswetenschappen: wiskundige ingenieurstechnieken	12	1	13	-	-	-	-	-	-	
Materials Engineering	11	6	17	-	-	-	-	-	-	
Mechanical Engineering	5	-	5	-	-	-	-	-	-	
Nuclear Fusion (EM)	9	6	15	-	-	-	-	-	-	
Photonics (gezamenlijke opleiding)	8	1	9	-	-	-	-	-	-	
Photonics Engineering (gezamenlijke opleiding)	10	9	19	-	-	-	-	-	1	
Stedenbouw en ruimtelijke planning	8	11	19	-	-	-	-	-	-	
Sustainable Materials Engineering	8	3	11	-	-	-	-	-	-	
Textile Engineering	2	4	6	-	-	-	-	-	-	
Totaal	870	259	1.129	-	-	-	-	17	10	
Verkeerskunde										
Mobiliteitswetenschappen	4	5	9	-	-	-	-	-	-	
Transportation Sciences	12	8	20	-	-	-	-	-	-	
Totaal	16	13	29	-	-	-	-	-	-	
Wetenschappen										
Astronomy and Astrophysics	10	2	12	-	-	-	-	1	-	
Biochemie en biotechnologie	60	61	121	-	-	-	-	-	1	
Biochemistry and Biotechnology	1	-	1	-	-	-	-	-	-	
Biologie	41	61	102	-	-	-	-	-	1	
Biology	48	51	99	-	-	-	-	-	-	
Biomolecular Sciences	-	3	3	-	-	-	-	-	-	
Biophysics, Biochemistry and Biotechnology	3	2	5	-	-	-	-	-	-	
Chemie	22	11	33	-	-	-	-	1	-	
Chemie (gezamenlijke opleiding)	19	10	29	-	-	-	-	-	-	
Chemistry	4	5	9	-	-	-	-	-	-	
Fysica	38	8	46	-	-	-	-	-	1	
Fysica en sterrenkunde (gezamenlijke opleiding)	31	3	34	-	-	-	-	5	-	
Geografie (gezamenlijke opleiding)	14	13	27	-	-	-	-	-	-	
Geography (gezamenlijke opleiding)	12	7	19	-	-	-	-	-	-	
Geologie	7	3	10	-	-	-	-	-	-	
Geology (gezamenlijke opleiding)	19	13	32	-	-	-	-	-	-	
Geomatica en landmeetkunde	7	3	10	-	-	-	-	-	-	
Informatica	21	1	22	-	-	-	-	-	-	
Marine and Lacustrine Science Management (gezamenlijke opleiding)	13	19	32	-	-	-	-	-	-	
Marine Biodiversity and Conservation (EM)	15	37	52	-	-	-	-	-	-	
Mathematics	11	10	21	-	-	-	-	1	-	
Nematology	9	9	18	-	-	-	-	-	1	
Physics	5	1	6	-	-	-	-	-	-	
Statistics	47	39	86	-	-	-	-	-	-	
Sterrenkunde	1	-	1	-	-	-	-	-	-	
Theoretical Chemistry and Computational Modelling (EM)	-	1	1	-	-	-	-	-	-	
Toegepaste informatica	17	1	18	-	-	-	-	-	-	
Wiskunde	20	20	40	-	-	-	-	-	-	
Wiskundige informatica	5	-	5	-	-	-	-	1	-	
Totaal	500	394	894	-	-	-	-	9	4	
Wijsbegeerte en moraalwetenschappen										
Moraalwetenschappen	5	2	7	-	-	-	-	-	1	
Philosophy	25	18	43	-	-	-	-	-	-	
Wijsbegeerte	35	25	60	-	-	-	1	5	4	
Wijsbegeerte en moraalwetenschappen	13	11	24	-	-	-	-	2	-	
Totaal	78	56	134	-	-	-	1	7	5	
Totaal master	8.851	10.533	19.384	-	-	22	28	917	1.220	

ONDERWIJS

per opleiding en geboortjaar (basisopleidingen) (vervolg)

	1993		1992		1991		1990		1989		1988		1987		1986		1985 en vroeger	
	M	V	M	V	M	V	M	V	M	V	M	V	M	V	M	V	M	V
	37	2	31	2	15	-	9	-	3	-	-	-	1	-	-	-	-	-
	16	1	11	1	2	-	1	-	-	-	-	-	-	-	-	-	-	-
	10	2	10	-	-	-	2	-	-	-	-	-	-	-	-	-	-	-
	7	2	1	-	2	-	-	-	-	-	-	-	-	-	-	-	-	-
	3	-	2	1	-	-	-	-	-	-	-	-	-	-	-	-	-	-
	-	-	-	1	1	-	-	-	-	-	-	-	-	-	-	-	-	-
	7	-	1	-	-	-	1	-	-	-	-	-	-	-	-	-	-	1
	59	6	26	-	8	1	5	-	-	-	-	-	-	-	1	-	1	-
	9	-	1	-	1	1	-	-	-	-	-	-	1	-	-	-	-	-
	-	1	2	4	4	-	2	1	2	-	-	-	-	-	-	-	1	-
	-	-	3	-	-	-	1	-	-	-	-	-	-	-	-	-	1	-
	1	1	1	1	2	2	2	-	1	1	-	-	2	-	-	-	-	1
	3	-	1	-	2	-	1	1	1	-	-	-	-	-	-	-	-	-
	2	1	3	5	1	-	-	-	2	-	1	1	-	-	-	-	1	1
	1	-	-	3	2	3	4	2	1	-	-	1	-	-	-	-	-	2
	4	2	3	1	1	-	-	-	-	-	-	-	-	-	-	-	-	-
	-	-	-	2	-	-	-	1	-	-	-	-	-	-	1	1	1	-
	367	101	226	73	109	30	62	15	37	13	13	5	10	3	11	1	18	8
	1	4	2	-	1	1	-	-	-	-	-	-	-	-	-	-	-	-
	3	-	1	-	1	1	2	1	2	2	1	1	-	-	1	1	1	2
	4	4	3	-	2	2	2	1	2	2	1	1	-	-	1	1	1	2
	2	-	3	-	1	-	2	-	-	1	1	-	-	-	-	1	-	-
	26	38	19	13	12	7	1	1	1	1	1	-	-	-	-	-	-	-
	-	-	1	-	-	-	-	-	-	-	-	-	-	-	-	-	-	-
	19	33	9	20	9	7	3	-	1	-	-	-	-	-	-	-	-	-
	13	15	3	11	9	10	3	5	6	2	3	1	2	3	2	1	7	3
	-	-	-	1	-	1	-	-	-	1	-	-	-	-	-	-	-	-
	1	-	-	1	-	1	-	-	2	-	-	-	-	-	-	-	-	-
	11	9	6	2	1	-	1	-	2	-	-	-	-	-	-	-	-	-
	11	5	4	2	2	3	2	-	-	-	-	-	-	-	-	-	-	-
	2	3	-	2	1	-	1	-	-	-	-	-	-	-	-	-	-	-
	20	6	10	1	5	-	2	-	1	-	-	-	-	-	-	-	-	-
	14	3	8	-	2	-	1	-	-	-	1	-	-	-	-	-	-	-
	4	5	2	3	4	2	3	2	1	-	-	-	1	-	-	-	-	-
	6	5	3	1	2	-	-	1	-	-	-	-	-	-	-	-	1	-
	5	1	2	2	-	-	-	-	-	-	-	-	-	-	-	-	-	-
	13	8	3	3	2	-	-	-	-	1	-	-	-	-	-	1	1	-
	3	1	1	1	-	1	-	-	1	-	-	-	-	-	2	-	-	-
	9	1	4	-	5	-	3	-	-	-	-	-	-	-	-	-	-	-
	2	-	-	1	-	6	1	1	3	4	-	-	2	1	3	1	2	5
	1	6	2	11	4	4	3	8	3	-	-	2	-	3	2	-	-	3
	8	10	1	-	-	-	-	-	1	-	-	-	-	-	-	-	-	-
	-	-	-	-	-	-	-	-	1	2	3	1	3	1	1	1	1	3
	1	-	1	1	-	-	2	-	1	-	-	-	-	-	-	-	-	-
	2	-	3	5	4	1	5	5	5	6	4	6	3	4	5	2	16	10
	1	-	-	-	-	-	-	-	-	-	-	-	-	-	-	-	-	-
	-	-	-	1	-	-	-	-	-	-	-	-	-	-	-	-	-	-
	2	1	3	-	7	-	1	-	1	-	-	-	-	-	-	-	3	-
	15	13	3	6	2	-	-	1	-	-	-	-	-	-	-	-	-	-
	4	-	-	-	-	-	-	-	-	-	-	-	-	-	-	-	-	-
	195	163	91	88	72	43	34	24	30	18	13	10	10	13	15	7	31	24
	1	-	1	-	-	1	1	-	1	-	-	-	-	-	-	-	1	-
	2	4	2	3	3	2	5	3	4	1	3	2	1	-	2	-	3	3
	6	6	5	1	4	2	3	1	1	4	-	-	-	1	-	-	11	5
	-	1	-	1	-	-	3	1	3	1	-	1	-	2	-	-	5	4
	9	11	8	5	7	5	12	5	9	6	3	3	1	3	2	-	20	12
	2.564	3.431	1.913	2.221	1.359	1.571	706	696	388	382	231	243	149	170	119	105	483	466



Aantal diploma's (1) in het academiejaar 2015-2016

	Totaal			1996 en later		1995		1994	
	M	V	T	M	V	M	V	M	V
Master na professioneel gerichte bachelor									
Bewegings- en revalidatiewetenschappen									
Ergotherapeutische wetenschap (gezamenlijke opleiding)	2	27	29	-	-	-	-	-	-
Totaal	2	27	29	-	-	-	-	-	-
Economische en toegepaste economische wetenschappen; Wetenschappen									
Toerisme (gezamenlijke opleiding)	6	18	24	-	-	-	-	-	-
Totaal	6	18	24	-	-	-	-	-	-
Geneeskunde									
Verpleegkunde en vroedkunde	17	149	166	-	-	-	-	-	1
Totaal	17	149	166	-	-	-	-	-	1
Politieke en sociale wetenschappen									
Sociaal werk	2	21	23	-	-	-	-	-	-
Sociaal werk en sociaal beleid	2	23	25	-	-	-	-	-	-
Totaal	4	44	48	-	-	-	-	-	-
Psychologie en pedagogische wetenschappen									
Sociaal werk	7	35	42	-	-	-	-	-	-
Totaal	7	35	42	-	-	-	-	-	-
Totaal master na professioneel gerichte bachelor	36	273	309	-	-	-	-	-	1
Algemeen totaal	24.220	33.382	57.602	120	147	4.334	7.612	4.761	6.898

Aantal diploma's (1) in het academiejaar 2015-2016

	Totaal			1996 en later		1995		1994	
	M	V	T	M	V	M	V	M	V
Hogescholenonderwijs									
Bachelor na bachelor	324	1.511	1.835	-	-	1	-	58	352
Master na master	10	6	16	-	-	-	-	-	-
Specifieke lerarenopleiding na professioneel gerichte bachelor	2	3	5	-	-	-	-	-	-
Specifieke lerarenopleiding na master	65	106	171	-	-	-	-	-	-
Universiteiten									
Master na master	865	1.211	2.076	-	-	-	-	1	6
Specifieke lerarenopleiding na master	206	530	736	-	-	-	-	-	1
Doctoraatsopleiding	561	478	1.039	-	-	-	-	-	-
Academische graad van doctor	1.034	922	1.956	-	-	-	-	-	-

(1) Het betreft diploma's behaald via diplomacontracten en examencontracten.

(2) Bij Onderwijs Decreet XXIII van 19/07/2013 en met ingang van academiejaar 2013-2014 wordt als doelstelling van de academisch gerichte bacheloropleidingen niet enkel het doorstromen naar een masteropleiding, maar ook het uitstromen naar de arbeidsmarkt beschouwd. Om deze reden worden de academisch gerichte bachelorsopleidingen vanaf dat academiejaar ook meegenomen als een volwaardig einddiploma.

ONDERWIJS

per opleiding en geboortjaar (basisopleidingen) (vervolg)

	1993		1992		1991		1990		1989		1988		1987		1986		1985 en vroeger	
	M	V	M	V	M	V	M	V	M	V	M	V	M	V	M	V	M	V
	-	17	2	5	-	-	-	2	-	-	-	-	-	-	-	1	-	2
	-	17	2	5	-	-	-	2	-	-	-	-	-	-	-	1	-	2
	1	4	1	3	1	7	1	2	-	1	1	-	-	1	1	-	-	-
	1	4	1	3	1	7	1	2	-	1	1	-	-	1	1	-	-	-
	1	42	5	34	1	15	-	9	4	6	-	4	1	5	1	6	4	27
	1	42	5	34	1	15	-	9	4	6	-	4	1	5	1	6	4	27
	1	2	-	5	1	6	-	3	-	1	-	-	-	1	-	1	-	2
	-	5	-	8	1	7	-	2	1	-	-	-	-	-	-	-	-	1
	1	7	-	13	2	13	-	5	1	1	-	-	-	1	-	1	-	3
	1	11	1	9	3	6	1	2	-	1	-	3	-	1	-	-	1	2
	1	11	1	9	3	6	1	2	-	1	-	3	-	1	-	-	1	2
	4	81	9	64	7	41	2	20	5	9	1	7	1	8	2	8	5	34
	5.413	7.106	3.679	4.209	2.318	2.622	1.198	1.287	681	705	376	479	244	348	192	246	904	1.723

per opleiding en geboortjaar (andere opleidingen)

	1993		1992		1991		1990		1989		1988		1987		1986		1985 en vroeger	
	M	V	M	V	M	V	M	V	M	V	M	V	M	V	M	V	M	V
	76	329	59	194	32	107	18	77	11	61	6	47	10	21	8	36	45	287
	-	-	-	2	-	-	1	-	-	-	2	-	1	1	1	-	5	3
	-	-	-	2	-	-	-	-	-	-	-	-	-	-	-	-	2	1
	4	10	11	26	17	18	10	15	9	10	4	7	3	3	3	3	4	14
	54	68	145	229	121	123	68	113	95	163	71	89	38	65	59	107	213	248
	30	165	77	184	43	81	19	26	7	14	4	11	4	10	3	7	19	31
	-	-	-	-	2	-	15	12	68	60	85	97	78	86	73	65	240	158
	-	-	-	-	-	1	12	11	51	65	150	177	162	175	133	118	526	375



HOGER ONDERWIJS
Aantal diploma's (1) in een lerarenopleiding

	2011 - 2012			2012 - 2013			2013 - 2014			2014-2015			2015-2016		
	M	V	T	M	V	T	M	V	T	M	V	T	M	V	T
Professioneel gerichte bachelor															
Onderwijs: kleuteronderwijs	17	977	994	15	1.019	1.034	20	960	980	23	988	1.011	24	1.024	1.048
Onderwijs: lager onderwijs	163	1.263	1.426	170	1.364	1.534	158	1.253	1.411	193	1.348	1.541	179	1.364	1.543
Onderwijs: secundair onderwijs	862	1.339	2.201	948	1.357	2.305	895	1.264	2.159	838	1.258	2.096	849	1.120	1.969
Totaal	1.042	3.579	4.621	1.133	3.740	4.873	1.073	3.477	4.550	1.054	3.594	4.648	1.052	3.508	4.560
Bachelor na bachelor	54	633	687	61	503	564	89	691	780	75	587	662	56	631	687
Specifieke lerarenopleiding na professioneel gerichte bachelor	3	13	16	2	4	6	1	9	10	3	8	11	2	3	5
Specifieke lerarenopleiding na master	283	757	1.040	316	744	1.060	282	769	1.051	260	685	945	271	636	907
Totaal	340	1.403	1.743	379	1.251	1.630	372	1.469	1.841	338	1.280	1.618	329	1.270	1.599
Totaal lerarenopleiding	1.382	4.982	6.364	1.512	4.991	6.503	1.445	4.946	6.391	1.392	4.874	6.266	1.381	4.778	6.159

(1) Het betreft diploma's behaald via diplomacontracten en examencontracten.



Deel 2 **STUDIEBEWIJZEN UITGEREIKT**
TIJDENS DE REFERTEPERIODE
1 APRIL 2015 - 31 MAART 2016

2

Hoofdstuk 4: Volwassenenonderwijs

Omdat gebleken is dat de datakwaliteit van de gegevens omtrent studiebewijzen behaald in het volwassenenonderwijs onvoldoende is, worden er voor de referteperiodes vóór 1 april 2016 geen gegevens gepubliceerd of vrijgegeven. Door een aantal maatregelen rond kwaliteit zal er systematisch een betere registratie gerealiseerd worden.

Deel 3

ONDERWIJSINSTELLINGEN

3

TOTAAL AANTAL SCHOLEN IN HET BASISONDERWIJS
(scholen met kleuteronderwijs, lager onderwijs of kleuter- én lager onderwijs)

Provincie	Gemeenschapsonderwijs			Privaatrechtelijk			Provincie			Gemeente			VI. Gemeenschapscomm.			Totaal		
	Gewoon	B.O.	Totaal	Gewoon	B.O.	Totaal	Gewoon	B.O.	Totaal	Gewoon	B.O.	Totaal	Gewoon	B.O.	Totaal	Gewoon	B.O.	Totaal
Antwerpen	92	6	98	368	27	395	-	-	-	174	13	187	-	-	-	634	46	680
Vlaams-Brabant	53	3	56	200	15	215	-	1	1	112	4	116	-	-	-	365	23	388
Brussels Hoofdst. Gewest	35	1	36	67	3	70	-	-	-	33	2	35	-	1	1	135	7	142
West-Vlaanderen	69	7	76	303	31	334	-	-	-	58	5	63	-	-	-	430	43	473
Oost-Vlaanderen	80	9	89	335	30	365	-	3	3	112	4	116	-	-	-	527	46	573
Henegouwen	1	-	1	-	-	-	-	-	-	-	-	-	-	-	-	1	-	1
Limburg	61	8	69	216	19	235	2	-	2	39	1	40	-	-	-	318	28	346
Totaal	391	34	425	1.489	125	1.614	2	4	6	528	29	557	-	1	1	2.410	193	2.603

AANTAL SCHOLEN WAAR KLEUTERONDERWIJS INGERICHT WORDT

Provincie	Gemeenschapsonderwijs			Privaatrechtelijk			Provincie			Gemeente			VI. Gemeenschapscomm.			Totaal		
	Gewoon	B.O.	Totaal	Gewoon	B.O.	Totaal	Gewoon	B.O.	Totaal	Gewoon	B.O.	Totaal	Gewoon	B.O.	Totaal	Gewoon	B.O.	Totaal
Antwerpen	92	5	97	328	15	343	-	-	-	156	4	160	-	-	-	576	24	600
Vlaams-Brabant	53	1	54	180	8	188	-	1	1	106	1	107	-	-	-	339	11	350
Brussels Hoofdst. Gewest	34	1	35	61	2	63	-	-	-	32	-	32	-	1	1	127	4	131
West-Vlaanderen	69	7	76	285	16	301	-	-	-	52	3	55	-	-	-	406	26	432
Oost-Vlaanderen	79	7	86	314	18	332	-	-	-	108	2	110	-	-	-	501	27	528
Henegouwen	1	-	1	-	-	-	-	-	-	-	-	-	-	-	-	1	-	1
Limburg	61	6	67	194	12	206	2	-	2	36	-	36	-	-	-	293	18	311
Totaal	389	27	416	1.362	71	1.433	2	1	3	490	10	500	-	1	1	2.243	110	2.353

AANTAL SCHOLEN WAAR LAGER ONDERWIJS INGERICHT WORDT

Provincie	Gemeenschapsonderwijs			Privaatrechtelijk			Provincie			Gemeente			VI. Gemeenschapscomm.			Totaal		
	Gewoon	B.O.	Totaal	Gewoon	B.O.	Totaal	Gewoon	B.O.	Totaal	Gewoon	B.O.	Totaal	Gewoon	B.O.	Totaal	Gewoon	B.O.	Totaal
Antwerpen	91	6	97	333	27	360	-	-	-	162	13	175	-	-	-	586	46	632
Vlaams-Brabant	53	3	56	173	15	188	-	1	1	107	4	111	-	-	-	333	23	356
Brussels Hoofdst. Gewest	34	1	35	62	3	65	-	-	-	32	2	34	-	1	1	128	7	135
West-Vlaanderen	69	7	76	290	31	321	-	-	-	57	5	62	-	-	-	416	43	459
Oost-Vlaanderen	79	9	88	310	30	340	-	3	3	108	4	112	-	-	-	497	46	543
Henegouwen	1	-	1	-	-	-	-	-	-	-	-	-	-	-	-	1	-	1
Limburg	61	8	69	190	19	209	1	-	1	35	1	36	-	-	-	287	28	315
Totaal	388	34	422	1.358	125	1.483	1	4	5	501	29	530	-	1	1	2.248	193	2.441

De scholen die én kleuter- én lager onderwijs organiseren zijn zowel in de tabel van het aantal kleuterscholen als in de tabel van het aantal lagere scholen opgenomen.

De som van het aantal kleuterscholen en het aantal lagere scholen is dus groter dan het aantal basisscholen.

In het schooljaar 2016-2017 waren er in het gewoon basisonderwijs 162 autonome kleuterscholen, 167 autonome lagere scholen en 2.081 basisscholen met kleuter- én lager onderwijs.

In het buitengewoon basisonderwijs waren er geen autonome kleuterscholen, 83 autonome lagere scholen en 110 basisscholen met buitengewoon kleuter- én lager onderwijs.

Daarnaast (niet opgenomen in de tabel) waren er nog 6 scholen met buitengewoon onderwijs van het type 5: Gemeenschapsonderwijs: 1 in West-Vlaanderen; Privaatrechtelijk: 1 in Antwerpen en 2 in Vlaams-Brabant; Gemeentelijk: 1 in Antwerpen en 1 in Oost-Vlaanderen. Het betreft hier telkens basisscholen met zowel buitengewoon kleuter- als buitengewoon lager onderwijs van het type 5.

De aantallen in deze tabellen zijn gebaseerd op het al dan niet voorkomen van leerlingen in het kleuter- en/of lager onderwijs en hebben enkel betrekking op het Nederlandstalig onderwijs. Voor het aantal Franstalige scholen en Franstalige afdelingen van Nederlandstalige scholen: zie laatste tabel van dit hoofdstuk.

B.O.: buitengewoon onderwijs

AANTAL AUTONOME KLEUTERSCHOLEN

Provincie	Gemeenschapsonderwijs			Privaatrechtelijk			Provincie			Gemeente			VI. Gemeenschapscomm.			Totaal		
	Gewoon	B.O.	Totaal	Gewoon	B.O.	Totaal	Gewoon	B.O.	Totaal	Gewoon	B.O.	Totaal	Gewoon	B.O.	Totaal	Gewoon	B.O.	Totaal
Antwerpen	1	-	1	35	-	35	-	-	-	12	-	12	-	-	-	48	-	48
Vlaams-Brabant	-	-	-	27	-	27	-	-	-	5	-	5	-	-	-	32	-	32
Brussels Hoofdst. Gewest	1	-	1	5	-	5	-	-	-	1	-	1	-	-	-	7	-	7
West-Vlaanderen	-	-	-	13	-	13	-	-	-	1	-	1	-	-	-	14	-	14
Oost-Vlaanderen	1	-	1	25	-	25	-	-	-	4	-	4	-	-	-	30	-	30
Henegouwen	-	-	-	-	-	-	-	-	-	-	-	-	-	-	-	-	-	-
Limburg	-	-	-	26	-	26	1	-	1	4	-	4	-	-	-	31	-	31
Totaal	3	-	3	131	-	131	1	-	1	27	-	27	-	-	-	162	-	162

AANTAL AUTONOME LAGERE SCHOLEN

Provincie	Gemeenschapsonderwijs			Privaatrechtelijk			Provincie			Gemeente			VI. Gemeenschapscomm.			Totaal		
	Gewoon	B.O.	Totaal	Gewoon	B.O.	Totaal	Gewoon	B.O.	Totaal	Gewoon	B.O.	Totaal	Gewoon	B.O.	Totaal	Gewoon	B.O.	Totaal
Antwerpen	-	1	1	40	12	52	-	-	-	18	9	27	-	-	-	58	22	80
Vlaams-Brabant	-	2	2	20	7	27	-	-	-	6	3	9	-	-	-	26	12	38
Brussels Hoofdst. Gewest	1	-	1	6	1	7	-	-	-	1	2	3	-	-	-	8	3	11
West-Vlaanderen	-	-	-	18	15	33	-	-	-	6	2	8	-	-	-	24	17	41
Oost-Vlaanderen	1	2	3	21	12	33	-	3	3	4	2	6	-	-	-	26	19	45
Henegouwen	-	-	-	-	-	-	-	-	-	-	-	-	-	-	-	-	-	-
Limburg	-	2	2	22	7	29	-	-	-	3	1	4	-	-	-	25	10	35
Totaal	2	7	9	127	54	181	-	3	3	38	19	57	-	-	-	167	83	250

AANTAL BASISCHOLEN (met zowel kleuter- als lager onderwijs)

Provincie	Gemeenschapsonderwijs			Privaatrechtelijk			Provincie			Gemeente			VI. Gemeenschapscomm.			Totaal		
	Gewoon	B.O.	Totaal	Gewoon	B.O.	Totaal	Gewoon	B.O.	Totaal	Gewoon	B.O.	Totaal	Gewoon	B.O.	Totaal	Gewoon	B.O.	Totaal
Antwerpen	91	5	96	293	15	308	-	-	-	144	4	148	-	-	-	528	24	552
Vlaams-Brabant	53	1	54	153	8	161	-	1	1	101	1	102	-	-	-	307	11	318
Brussels Hoofdst. Gewest	33	1	34	56	2	58	-	-	-	31	-	31	-	1	1	120	4	124
West-Vlaanderen	69	7	76	272	16	288	-	-	-	51	3	54	-	-	-	392	26	418
Oost-Vlaanderen	78	7	85	289	18	307	-	-	-	104	2	106	-	-	-	471	27	498
Henegouwen	1	-	1	-	-	-	-	-	-	-	-	-	-	-	-	1	-	1
Limburg	61	6	67	168	12	180	1	-	1	32	-	32	-	-	-	262	18	280
Totaal	386	27	413	1.231	71	1.302	1	1	2	463	10	473	-	1	1	2.081	110	2.191

Daarnaast waren er nog 6 scholen met buitengewoon onderwijs van het type 5:

Gemeenschapsonderwijs: 1 in West-Vlaanderen; Privaatrechtelijk: 1 in Antwerpen en 2 in Vlaams-Brabant; Gemeentelijk: 1 in Antwerpen en 1 in Oost-Vlaanderen.

Het betreft hier telkens basisscholen met zowel buitengewoon kleuter- als buitengewoon lager onderwijs van het type 5.

De aantallen in deze tabellen zijn gebaseerd op het al dan niet voorkomen van leerlingen in het kleuter- en/of lager onderwijs en hebben enkel betrekking op het Nederlandstalig onderwijs. Voor het aantal Franstalige scholen en Franstalige afdelingen van Nederlandstalige scholen: zie laatste tabel van dit hoofdstuk.

B.O.: buitengewoon onderwijs



SECUNDAIR ONDERWIJS

Aantal scholen waar voltijds gewoon secundair onderwijs ingericht wordt (1)(2)(3)

Provincie	Gemeenschapsonderwijs			Privaatrechtelijk			Provincie			Gemeente			Intercommunale			VI. Gemeenschapscomm.			Totaal		
	Gewoon	B.O.	Totaal	Gewoon	B.O.	Totaal	Gewoon	B.O.	Totaal	Gewoon	B.O.	Totaal				Gewoon	B.O.	Totaal	Gewoon	B.O.	Totaal
Antwerpen	48	5	53	181	21	202	7	-	7	21	6	27	-	-	-	-	-	-	257	32	289
Vlaams-Brabant	30	2	32	90	9	99	2	-	2	8	3	11	-	-	-	-	-	-	130	14	144
Brussels Hoofdstedelijk Gewest	14	1	15	19	2	21	-	-	-	2	-	2	-	-	-	-	2	2	35	5	40
West-Vlaanderen	39	5	44	139	16	155	1	-	1	1	-	1	-	-	-	-	-	-	180	21	201
Oost-Vlaanderen	49	5	54	132	20	152	8	2	10	6	1	7	-	-	-	-	-	-	195	28	223
Limburg	31	4	35	100	12	112	10	1	11	1	1	2	-	1	1	-	-	-	142	19	161
Totaal	211	22	233	661	80	741	28	3	31	39	11	50	-	1	1	-	2	2	939	119	1.058

(1) Aan 42 van de 939 scholen voor gewoon secundair onderwijs is een centrum voor deeltijds onderwijs gehecht. Daarnaast zijn er nog 6 autonome centra voor deeltijds onderwijs.

(2) 16 van de 939 scholen voor voltijds gewoon secundair onderwijs organiseren ook HBO5 verpleegkunde. Daarnaast zijn er nog 4 scholen die enkel HBO5 verpleegkunde inrichten. Die zijn **niet** opgenomen in deze tabel.

(3) Naast de 119 scholen voor buitengewoon secundair onderwijs die in de tabel zijn vermeld, zijn er nog 5 scholen die buitengewoon secundair onderwijs van het type 5 aanbieden:

Gemeenschapsonderwijs: 1 in West-Vlaanderen; Privaatrechtelijk: 1 in Antwerpen en 1 in Vlaams-Brabant; Gemeentelijk: 1 in Antwerpen en 1 in Oost-Vlaanderen.

B.O.: buitengewoon onderwijs

DEELTIJDS SECUNDAIR ONDERWIJS

Aantal centra voor deeltijds onderwijs (1)

Provincie	Gemeenschapsonderwijs	Privaatrechtelijk	Provincie	Gemeente	Totaal
Antwerpen	4	5	1	2	12
Vlaams-Brabant	1	2	-	-	3
Brussels Hoofdstedelijk Gewest	1	1	-	1	3
West-Vlaanderen	5	5	-	-	10
Oost-Vlaanderen	4	5	1	1	11
Limburg	2	5	2	-	9
Totaal	17	23	4	4	48

(1) Van de 48 centra voor deeltijds onderwijs zijn er 6 autonoom, de overige 42 maken deel uit van een school voor voltijds gewoon secundair onderwijs.

VOLWASSENENONDERWIJS
Referteperiode 1/4/2016 - 31/3/2017

ALLE CENTRA VOOR VOLWASSENENONDERWIJS op 1 september 2016

	Gemeenschaps- onderwijs	Gesubsidieerd vrij onderwijs	Gesubsidieerd officieel onderwijs	Totaal
Antwerpen	8	15	7	30
Vlaams-Brabant	3	9	2	14
Brussels Hoofdstedelijk Gewest	2	3	0	5
West-Vlaanderen	5	10	1	16
Oost-Vlaanderen	6	8	6	20
Limburg	4	4	4	12
Totaal	28	49	20	97

Over de hele referteperiode 1/4/2016 - 31/3/2017 heen waren er 117 centra voor volwassenenonderwijs (CVO) met inschrijvingen. Op 1/9/2016 (het begin van het schooljaar) waren er 97 centra voor volwassenenonderwijs. In een aantal CVO's wordt zowel secundair volwassenenonderwijs als hoger beroepsonderwijs van het volwassenenonderwijs ingericht.

**AANTAL CENTRA WAAR SECUNDAIR VOLWASSENENONDERWIJS
 INGERICHT WORDT (over de referteperiode heen)**

	Gemeenschaps- onderwijs	Gesubsidieerd vrij onderwijs	Gesubsidieerd officieel onderwijs	Totaal
Antwerpen	8	14	6	28
Vlaams-Brabant	3	8	2	13
Brussels Hoofdstedelijk Gewest	2	2	-	4
West-Vlaanderen	5	12	2	19
Oost-Vlaanderen	6	8	8	22
Limburg	4	5	4	13
Totaal	28	49	22	99

**AANTAL CENTRA WAAR HOGER BEROEPSONDERWIJS VAN HET VOLWASSENENONDERWIJS
 INGERICHT WORDT (over de referteperiode heen)**

	Gemeenschaps- onderwijs	Gesubsidieerd vrij onderwijs	Gesubsidieerd officieel onderwijs	Totaal
Antwerpen	3	4	2	9
Vlaams-Brabant	2	2	-	4
Brussels Hoofdstedelijk Gewest	1	2	-	3
West-Vlaanderen	1	5	-	6
Oost-Vlaanderen	2	3	2	7
Limburg	1	2	1	4
Totaal	10	18	5	33

**AANTAL CENTRA WAAR DE SPECIFIEKE LERARENOPLEIDING VAN HET VOLWASSENENONDERWIJS
 INGERICHT WORDT (over de referteperiode heen)**

	Gemeenschaps- onderwijs	Gesubsidieerd vrij onderwijs	Gesubsidieerd officieel onderwijs	Totaal
Antwerpen	2	3	2	7
Vlaams-Brabant	1	1	-	2
Brussels Hoofdstedelijk Gewest	1	1	-	2
West-Vlaanderen	1	2	-	3
Oost-Vlaanderen	2	2	2	6
Limburg	2	1	-	3
Totaal	9	10	4	23

AANTAL CENTRA VOOR BASESEDUCATIE

Antwerpen	3
Vlaams-Brabant	2
Brussels Hoofdstedelijk Gewest	1
West-Vlaanderen	2
Oost-Vlaanderen	3
Limburg	2
Totaal	13

DEELTIJDS KUNSTONDERWIJS

Aantal instellingen naar soort schoolbestuur, provincie en soort academie

	Gemeenschaps- onderwijs	Privaatrechtelijk	Provincie	Gemeente	Totaal
BEELDENDE KUNST					
Antwerpen	2	1	-	20	23
Vlaams-Brabant	-	1	-	6	7
Brussels Hoofdstedelijk Gewest	2	1	-	-	3
West-Vlaanderen	-	-	-	10	10
Oost-Vlaanderen	-	1	-	13	14
Limburg	1	-	-	7	8
Totaal	5	4	-	56	65
MUZIEK, WOORDKUNST, DANS					
Antwerpen	2	-	-	26	28
Vlaams-Brabant	2	-	-	11	13
Brussels Hoofdstedelijk Gewest	3	-	-	5	8
West-Vlaanderen	-	-	-	13	13
Oost-Vlaanderen	1	-	-	16	17
Limburg	2	-	-	8	10
Totaal	10	-	-	79	89
KUNSTACADEMIES (1)					
Antwerpen	-	-	-	-	-
Vlaams-Brabant	-	-	-	4	4
Brussels Hoofdstedelijk Gewest	-	-	-	-	-
West-Vlaanderen	-	-	-	4	4
Oost-Vlaanderen	-	-	-	4	4
Limburg	-	-	-	2	2
Totaal	-	-	-	14	14
Algemeen totaal	15	4	-	149	168

(1) Kunstacademies bieden zowel beeldende kunst (BK) als podiumkunsten (M, W, D) aan.

Aantal instellingen naar soort schoolbestuur en studierichting

	Gemeenschaps- onderwijs	Privaatrechtelijk	Provincie	Gemeente	Totaal
Beeldende Kunst	5	4	-	70	79
Muziek	10	-	-	93	103
Woordkunst	10	-	-	91	101
Dans	7	-	-	59	66
BEELDENDE KUNST (BK)	5	4	-	56	65
PODIUMKUNSTEN (MWD)	10	-	-	79	89
KUNSTACADEMIES (BK + MWD)	-	-	-	14	14
Totaal	15	4	-	149	168

FRANSTALIG ONDERWIJS
Aantal Franstalige scholen
onder de bevoegdheid van het Vlaams Ministerie van Onderwijs en Vorming

	Gemeenschapsonderwijs		Privaatrechtelijk		Provincie		Gemeente		Totaal		
	Gewoon	B.O.	Gewoon	B.O.	Gewoon	B.O.	Gewoon	B.O.	Gewoon	B.O.	Totaal
Basisonderwijs (1)	-	1 (2)	2	-	-	-	6	-	8	1	9
Secundair onderwijs	-	-	-	-	-	-	-	-	-	-	-
Totaal	-	1	2	-	-	-	6	-	8	1	9

Aantal Franstalige afdelingen van Nederlandstalige scholen
onder de bevoegdheid van het Vlaams Ministerie van Onderwijs en Vorming

	Gemeenschapsonderwijs		Privaatrechtelijk		Provincie		Gemeente		Totaal		
	Gewoon	B.O.	Gewoon	B.O.	Gewoon	B.O.	Gewoon	B.O.	Gewoon	B.O.	Totaal
Basisonderwijs (1)	1	-	-	-	-	-	-	-	1	-	1
Secundair onderwijs	2	1 (2)	-	-	-	-	-	-	2	1	3
Totaal	3	1	-	-	-	-	-	-	3	1	4

(1) Het betreft scholen met telkens zowel kleuter- als lager onderwijs.

(2) In deze Franstalige school en Franstalige afdeling wordt enkel type 5-onderwijs verstrekt.



Deel 4

PERSONEEL

4

Toestand januari 2017

TOELICHTING ONDERWIJSPERSONEEL

In de personeelsstatistieken wordt enkel het personeel geregistreerd dat ofwel rechtstreeks door het Beleidsdomein Onderwijs en Vorming wordt betaald, ofwel waarvan de lonen ten laste zijn van de werkingsenveloppe van het hoger onderwijs. Dit impliceert dat het meester-, vak- en dienstpersoneel van het gesubsidieerd onderwijs niet opgenomen is in de statistieken. De gesubsidieerde contractuelen worden ook buiten beschouwing gelaten, omdat deze personeelsleden niet volledig door het Beleidsdomein Onderwijs en Vorming worden betaald.

Het personeel dat geniet van het stelsel 'terbeschikkingstelling voorafgaand aan het rustpensioen' (TBS+) is opgenomen in deze statistieken. Alle personeelsgegevens hebben betrekking op de maand januari, zoals gekend in juni 2017.

Bestuurs- en onderwijzend personeel en andere personeelscategorieën

Binnen het onderwijspersoneel wordt een onderscheid gemaakt tussen enerzijds het *bestuurs- en onderwijzend personeel* en anderzijds *andere personeelscategorieën*.

Het *bestuurspersoneel* bestaat uit directeurs en adjunct-directeurs en nog enkele andere ambten. Het *onderwijzend personeel* vervult effectief een lesopdracht of is terbeschikkinggesteld voorafgaand aan het rustpensioen of neemt een bonus.

De andere *personeelscategorieën* bestaan uit het administratief personeel, het werkliedenpersoneel van het gemeenschaps-onderwijs, het opvoedend hulppersoneel, het paramedisch personeel, het CLB- personeel, het inspectiepersoneel, het personeel pedagogische begeleiding, het personeel van de internaten en de kinderverzorgsters van het kleuteronderwijs.

Het hoger beroepsonderwijs behoort juridisch tot het hoger onderwijs. Hoger beroepsonderwijs kan worden ingericht door centra voor volwassenenonderwijs, hogescholen en scholen voor voltijds secundair onderwijs (hbo5 Verpleegkunde). In 2016-2017 werd nog geen personeel hoger beroepsonderwijs betaald in de hogescholen.

Op 1 september 2009 werd de vierde graad verpleegkunde afgesplitst van het secundair onderwijs en ondergebracht in het hoger beroepsonderwijs (hbo5). In 2016-2017 waren er 20 secundaire scholen die hbo5 verpleegkunde inrichtten. Vier daarvan richtten enkel hbo5 verpleegkunde in. De overige zestien scholen richtten, naast hbo5 verpleegkunde, ook (en hoofdzakelijk) voltijds gewoon secundair onderwijs in.

Niet voor alle personeelscategorieën kan een onderscheid gemaakt worden tussen 'secundair onderwijs' en 'hbo5 verpleegkunde'. In de tabellen betekent dit het volgende:

- bestuurs- en onderwijzend personeel: het bestuurs- en onderwijzend personeel van de 4 scholen + het onderwijzend personeel van de 16 scholen waar zowel voltijds secundair onderwijs als hbo5-verpleegkunde werd ingericht, zijn in de data van hbo5 verpleegkunde vervat. Het bestuurspersoneel van deze 16 scholen is inbegrepen in de data van het voltijds gewoon secundair onderwijs.
- andere personeelscategorieën: 'andere personeelscategorieën' bevat voor hbo5 verpleegkunde enkel de gegevens van de 4 scholen die alleen hbo5 verpleegkunde inrichtten. De 'andere personeelscategorieën' van de 16 scholen waar zowel voltijds secundair onderwijs als hbo5 verpleegkunde werd ingericht, zijn meegeteld in de tabellen van het secundair onderwijs.

Fysieke personen en budgettaire fulltime-equivalenten

De personeelsleden worden uitgedrukt in aantal *fysieke personen* en *aantal budgettaire fulltime-equivalenten*. Er wordt rekening gehouden met korte vervangingen. Alle vervangingen zitten dus in de tabellen *fysieke personen* en *budgettaire fulltime-equivalenten*.

De *fysieke personen* worden geregistreerd in het onderwijsniveau en -net waar zij de grootste lesopdracht hebben. De *budgettaire fulltime-equivalenten* zijn het resultaat van de sommatie van alle deelopdrachten van alle personeelsleden (m.a.w. met inbegrip van de vervangingen van minder dan een jaar).

Voor het hogescholenonderwijs zijn de lesopdrachten van de gastprofessoren en de mandaatsvergoedingen niet opgenomen in de *budgettaire fulltimes*.

Voor het universitair onderwijs zijn de gastprofessoren, de vervroegd gepensioneerden en de gepensioneerde ZAP-leden die als bezoldigd emeritus verder blijven werken ten laste van de werkingsuitkeringen niet in het cijfermateriaal van het aantal *fulltime-equivalenten* opgenomen.

De tabel met betrekking tot de 'professionele bachelors voor het onderwijs' en de 'masters' wordt gebaseerd op de door de betrokkenen behaalde diploma's. (Zie deel 4 Personeel, hoofdstuk 3 Secundair onderwijs, 3.1. Budgettaire fulltime-equivalenten).

Voor het bestuurs- en onderwijzend personeel en de andere personeelscategorieën wordt een tabel weergegeven met het aantal personen die 60 jaar of ouder zijn en die nog werkzaam zijn in het onderwijs.

Bestuurspersoneel

Er worden afzonderlijke detailtabellen opgenomen met het bestuurspersoneel (Zie deel 4 Personeel, hoofdstuk 1 Algemeen overzicht, 1.3 Bestuurspersoneel). In de tabellen van het bestuurs- en onderwijzend personeel zit het bestuurspersoneel nog inbegrepen. Er wordt voor het volwassenenonderwijs gebruik gemaakt van een nieuwe databank.

Bij het volwassenenonderwijs worden bij het 'bestuurspersoneel uitgedrukt in aantallen personen' enkel de personeelsleden in rekening gebracht die een budgettaire fulltime hebben van ten minste 50%. Op die manier wordt de vergelijkbaarheid met de vroegere databank gegarandeerd.

Terbeschikkingstelling voorafgaand aan het rustpensioen

Er worden aparte tabellen opgenomen met de terbeschikkingstelling voorafgaand aan het rustpensioen en de bonus voor bestuurspersoneel, bestuurs- en onderwijzend personeel en 'andere' personeelscategorieën. In de gewone tabellen van bestuurspersoneel, bestuurs- en onderwijzend personeel en 'andere' personeel zitten de terbeschikkinggestelden voorafgaand aan het rustpensioen en diegenen met bonus vevat. Vanaf het schooljaar 2012-2013 geldt een nieuwe regeling. De regeling inzake TBS voorafgaand aan het pensioen voor het personeel van de hogescholen, al dan niet via de bonusregeling, hangt af van de geboortedatum van het betrokken personeelslid:

a. Regeling voor het Hoger onderwijs

- Personeelsleden geboren voor 1 oktober 1952:

Deze personeelsleden kunnen gebruik maken van de bonusregeling zoals vermeld in hoofdstuk II, afdeling 2 van het besluit van 22 februari 2002 betreffende de terbeschikkingstelling wegens persoonlijke aangelegenheden voorafgaand aan het rustpensioen voor de personeelsleden van de hogescholen in de Vlaamse Gemeenschap en van de Hogere Zeevaartschool. Aan deze regeling is niets gewijzigd.

- Personeelsleden geboren vanaf 1 oktober 1952 en voor 1 april 1954:

Deze personeelsleden kunnen ten vroegste twee jaar voor zij recht hebben op een pensioen ten laste van de schatkist in de TBS-regeling instappen. De berekening van het wachtgeld gebeurt volgens de gewone regels.

- Personeelsleden geboren vanaf 1 april 1954 en voor 1 januari 1957:

Ook deze personeelsleden kunnen ten vroegste twee jaar voor zij recht hebben op een pensioen ten laste van de schatkist in de TBS-regeling instappen maar voor deze personeelsleden geldt er een vermindering van het wachtgeld. Wanneer de volledige gerechtigde periode van TBS wordt opgenomen, bedraagt het wachtgeld 75% van het wachtgeld volgens artikel 7 van het BVR van 22 februari 2002; wanneer ten hoogste 1 jaar TBS wordt genomen, bedraagt het wachtgeld 77,5% van het wachtgeld volgens artikel 7.

- Personeelsleden geboren vanaf 1 januari 1957 en voor 1 januari 1958:

Deze personeelsleden kunnen 1 jaar voor zij recht hebben op een pensioen ten laste van de schatkist in de TBS-regeling stappen, waarbij het wachtgeld wordt verminderd tot 75% van het wachtgeld volgens artikel 7 van het BVR van 22 februari 2002.

- Personeelsleden geboren vanaf 1 januari 1958 of later:

Deze personeelsleden hebben geen recht meer op een TBS.

b. Regeling voor ander onderwijs dan Hoger onderwijs

Generieke regeling

De kleuteronderwijzers die geboren zijn vanaf 1 januari 1959, hebben nog 2 jaar recht op een TBS. Voor de overige personeelsleden (alle personeelsleden met uitzondering van de kleuteronderwijzers) die geboren zijn vanaf 1 januari 1958, wordt de TBS afgeschaft. In afwachting dat de voormelde maatregelen van kracht worden, is er een overgangsregeling voorzien die de duur van de TBS gradueel afbouwt.

Overgangsregeling

Kleuteronderwijzers die geboren zijn voor 1 januari 1958 kunnen nog 4 jaar TBS opnemen vóór de datum waarop zij recht hebben op een pensioen (P) ten laste van de Openbare schatkist (P-4). De overige personeelsleden die geboren zijn voor 1 januari 1959 hebben recht op 3 jaar TBS (P-3).

Wie nog kan genieten van de zgn. bonusregeling, kan deze vanaf 1 april 2012 nog opnemen, maar de start van deze bonus schuift op met de pensioenleeftijd.

Voor alle andere personeelscategorieën, met uitzondering van de kleuteronderwijzers, is een gelijkaardige overgangsregeling vastgelegd. Hier bestaat de overgang uit 2 jaar TBS (P-2) indien de personeelsleden geboren zijn voor 1 januari 1957 en 1 jaar TBS (P-1) indien geboren voor 1 januari 1958.

Wachtgeld

Voor alle personeelsleden m.u.v. de kleuteronderwijzers geboren voor 1 september 1954 en voor alle kleuteronderwijzers geboren voor 1 april 1956 blijft het wachtgeld ongewijzigd. Voor alle overige personeelsleden wordt het wachtgeld gedifferentieerd verminderd in functie van de duurtijd dat de TBS genomen worden, waarbij de vermindering tussen 17,5% en 25% bedraagt.

Deel 4 PERSONEEL

4

Hoofdstuk 1 : Algemeen overzicht

1.1. Budgettaire fulltime-equivalenten en Personen

PERSONEEL PER ONDERWIJSNIVEAU

Aantal budgettaire fulltime-equivalenten (inclusief alle vervangingen, TBS+ en Bonus) - januari 2017

	Bestuurs- en onderwijzend personeel			Andere personeelscategorieën			Totaal			
	Mannen	Vrouwen	Totaal	Mannen	Vrouwen	Totaal	Mannen	Vrouwen	Totaal	
Gewoon basisonderwijs										
Gemeenschapsonderwijs	1.062	7.344	8.406	140	807	947	1.202	8.151	9.353	
Privaatrechtelijk	4.280	26.770	31.050	361	2.579	2.940	4.641	29.349	33.990	
Provincie	2	24	26	-	3	3	2	27	29	
Gemeente	1.708	10.611	12.319	142	1.030	1.172	1.850	11.641	13.491	
Totaal	7.052	44.749	51.801	643	4.419	5.062	7.695	49.168	56.863	
Buitengewoon basisonderwijs										
Gemeenschapsonderwijs	247	1.280	1.527	50	643	693	297	1.923	2.220	
Privaatrechtelijk	628	3.064	3.692	90	1.277	1.367	718	4.341	5.059	
Provincie	17	89	106	2	28	30	19	117	136	
Gemeente	121	701	822	13	298	311	134	999	1.133	
Totaal	1.013	5.134	6.147	155	2.246	2.401	1.168	7.380	8.548	
Gewoon secundair onderwijs										
Gemeenschapsonderwijs	4.448	6.873	11.321	363	1.079	1.442	4.811	7.952	12.763	
Privaatrechtelijk	14.210	23.101	37.311	1.192	2.859	4.051	15.402	25.960	41.362	
Provincie	1.056	1.044	2.100	64	151	215	1.120	1.195	2.315	
Gemeente	1.300	1.523	2.823	82	235	317	1.382	1.758	3.140	
Totaal	21.014	32.541	53.555	1.701	4.324	6.025	22.715	36.865	59.580	
Buitengewoon secundair onderwijs										
Gemeenschapsonderwijs	607	1.165	1.772	49	326	375	656	1.491	2.147	
Privaatrechtelijk	1.451	2.865	4.316	135	648	783	1.586	3.513	5.099	
Provincie	53	56	109	4	12	16	57	68	125	
Gemeente	285	478	763	21	107	128	306	585	891	
Totaal	2.396	4.564	6.960	209	1.093	1.302	2.605	5.657	8.262	
HBO5 verpleegkunde										
Gemeenschapsonderwijs	25	174	199	-	-	-	25	174	199	
Privaatrechtelijk	115	819	934	3	16	19	118	835	953	
Provincie	20	81	101	-	-	-	20	81	101	
Gemeente	3	21	24	-	-	-	3	21	24	
Totaal	163	1.095	1.258	3	16	19	166	1.111	1.277	
Hogescholenonderwijs	Totaal	2.686	3.596	6.282	706	1.326	2.032	3.392	4.922	8.314
Basiseducatie	Totaal	147	747	894	9	77	86	156	824	980
Secundair volwassenenonderwijs										
Gemeenschapsonderwijs	524	1.026	1.550	37	187	224	561	1.213	1.774	
Privaatrechtelijk	543	1.280	1.823	45	208	253	588	1.488	2.076	
Provincie	187	309	496	15	51	66	202	360	562	
Gemeente	210	468	678	14	63	77	224	531	755	
Totaal	1.464	3.083	4.547	111	509	620	1.575	3.592	5.167	
Hoger beroepsonderwijs van het volwassenenonderwijs										
Gemeenschapsonderwijs	120	138	258	2	10	12	122	148	270	
Privaatrechtelijk	163	197	360	3	13	16	166	210	376	
Provincie	38	46	84	1	4	5	39	50	89	
Gemeente	30	32	62	-	9	9	30	41	71	
Totaal	351	413	764	6	36	42	357	449	806	
Deeltijds kunstonderwijs										
Gemeenschapsonderwijs	159	188	347	10	12	22	169	200	369	
Privaatrechtelijk	15	25	40	1	3	4	16	28	44	
Provincie	-	-	-	-	-	-	-	-	-	
Gemeente	1.544	2.130	3.674	45	152	197	1.589	2.282	3.871	
Totaal	1.718	2.343	4.061	56	167	223	1.774	2.510	4.284	
Andere (1)										
Gemeenschapsonderwijs	-	-	-	422	1.653	2.075	422	1.653	2.075	
Privaatrechtelijk	-	-	-	464	1.951	2.415	464	1.951	2.415	
Provincie	-	-	-	13	52	65	13	52	65	
Gemeente	-	-	-	62	203	265	62	203	265	
Vlaamse Gemeenschap	-	-	-	155	154	309	155	154	309	
Totaal	-	-	-	1.116	4.013	5.129	1.116	4.013	5.129	
Algemeen totaal	38.004	98.265	136.269	4.715	18.226	22.941	42.719	116.491	159.210	

(1) Personeel van centra voor leerlingenbegeleiding, onderwijsinspectie, pedagogische begeleiding, internaten, ...

PERSONEEL PER ONDERWIJSNIVEAU

Aantal personen (inclusief alle vervangingen, TBS+ en Bonus) - januari 2017

	Bestuurs- en onderwijzend personeel			Andere personeelscategorieën			Totaal			
	Mannen	Vrouwen	Totaal	Mannen	Vrouwen	Totaal	Mannen	Vrouwen	Totaal	
Gewoon basisonderwijs										
Gemeenschapsonderwijs	1.136	8.191	9.327	155	1.071	1.226	1.291	9.262	10.553	
Privaatrechtelijk	4.706	30.968	35.674	396	3.557	3.953	5.102	34.525	39.627	
Provincie	4	32	36	-	4	4	4	36	40	
Gemeente	1.895	12.150	14.045	165	1.408	1.573	2.060	13.558	15.618	
Totaal	7.741	51.341	59.082	716	6.040	6.756	8.457	57.381	65.838	
Buitengewoon basisonderwijs										
Gemeenschapsonderwijs	263	1.432	1.695	57	794	851	320	2.226	2.546	
Privaatrechtelijk	686	3.524	4.210	102	1.595	1.697	788	5.119	5.907	
Provincie	18	96	114	3	35	38	21	131	152	
Gemeente	132	792	924	12	371	383	144	1.163	1.307	
Totaal	1.099	5.844	6.943	174	2.795	2.969	1.273	8.639	9.912	
Gewoon secundair onderwijs										
Gemeenschapsonderwijs	4.773	7.614	12.387	400	1.241	1.641	5.173	8.855	14.028	
Privaatrechtelijk	15.194	26.734	41.928	1.313	3.489	4.802	16.507	30.223	46.730	
Provincie	1.141	1.178	2.319	71	184	255	1.212	1.362	2.574	
Gemeente	1.393	1.726	3.119	97	282	379	1.490	2.008	3.498	
Totaal	22.501	37.252	59.753	1.881	5.196	7.077	24.382	42.448	66.830	
Buitengewoon secundair onderwijs										
Gemeenschapsonderwijs	657	1.281	1.938	56	382	438	713	1.663	2.376	
Privaatrechtelijk	1.546	3.194	4.740	157	799	956	1.703	3.993	5.696	
Provincie	60	68	128	5	16	21	65	84	149	
Gemeente	310	542	852	24	132	156	334	674	1.008	
Totaal	2.573	5.085	7.658	242	1.329	1.571	2.815	6.414	9.229	
HBO5 verpleegkunde										
Gemeenschapsonderwijs	29	192	221	-	-	-	29	192	221	
Privaatrechtelijk	160	1.012	1.172	3	19	22	163	1.031	1.194	
Provincie	21	93	114	-	-	-	21	93	114	
Gemeente	5	26	31	-	-	-	5	26	31	
Totaal	215	1.323	1.538	3	19	22	218	1.342	1.560	
Hogescholenonderwijs	Totaal	3.662	4.741	8.403	762	1.596	2.358	4.424	6.337	10.761
Basiseducatie	Totaal	179	1.017	1.196	13	101	114	192	1.118	1.310
Secundair volwassenenonderwijs										
Gemeenschapsonderwijs	701	1.353	2.054	39	207	246	740	1.560	2.300	
Privaatrechtelijk	768	1.740	2.508	48	240	288	816	1.980	2.796	
Provincie	241	405	646	18	63	81	259	468	727	
Gemeente	264	593	857	18	77	95	282	670	952	
Totaal	1.974	4.091	6.065	123	587	710	2.097	4.678	6.775	
Hoger beroepsonderwijs van het volwassenenonderwijs										
Gemeenschapsonderwijs	166	167	333	2	11	13	168	178	346	
Privaatrechtelijk	334	297	631	2	17	19	336	314	650	
Provincie	65	69	134	1	5	6	66	74	140	
Gemeente	38	43	81	-	11	11	38	54	92	
Totaal	603	576	1.179	5	44	49	608	620	1.228	
Deeltijds kunstonderwijs										
Gemeenschapsonderwijs	209	259	468	15	20	35	224	279	503	
Privaatrechtelijk	24	36	60	2	5	7	26	41	67	
Provincie	-	-	-	-	-	-	-	-	-	
Gemeente	1.989	2.887	4.876	71	237	308	2.060	3.124	5.184	
Totaal	2.222	3.182	5.404	88	262	350	2.310	3.444	5.754	
Andere (1)										
Gemeenschapsonderwijs	-	-	-	461	1.988	2.449	461	1.988	2.449	
Privaatrechtelijk	-	-	-	538	2.556	3.094	538	2.556	3.094	
Provincie	-	-	-	15	66	81	15	66	81	
Gemeente	-	-	-	68	264	332	68	264	332	
Vlaamse Gemeenschap	-	-	-	160	160	320	160	160	320	
Totaal	-	-	-	1.242	5.034	6.276	1.242	5.034	6.276	
Algemeen totaal	42.769	114.452	157.221	5.249	23.003	28.252	48.018	137.455	185.473	

(1) Personeel van centra voor leerlingenbegeleiding, onderwijsinspectie, pedagogische begeleiding, internaten, ...

BESTUURS- EN ONDERWIJZEND PERSONEEL NAAR LEEFTIJD, STATUUT EN GESLACHT

Aantal personen (inclusief alle vervangingen, TBS+ en Bonus) - januari 2017

ALLE ONDERWIJSNIVEAUS

Leeftijd	Vastbenoemden			Tijdelijken			Totaal		
	Mannen	Vrouwen	Totaal	Mannen	Vrouwen	Totaal	Mannen	Vrouwen	Totaal
20-24	-	-	-	832	4.166	4.998	832	4.166	4.998
25-29	555	2.870	3.425	3.632	12.264	15.896	4.187	15.134	19.321
30-34	2.736	10.535	13.271	2.366	6.285	8.651	5.102	16.820	21.922
35-39	4.649	14.406	19.055	1.706	3.973	5.679	6.355	18.379	24.734
40-44	4.285	13.028	17.313	1.163	2.212	3.375	5.448	15.240	20.688
45-49	4.214	12.171	16.385	918	1.608	2.526	5.132	13.779	18.911
50-54	4.994	13.284	18.278	839	1.042	1.881	5.833	14.326	20.159
55-59	6.220	12.395	18.615	590	560	1.150	6.810	12.955	19.765
60+	2.600	3.313	5.913	470	340	810	3.070	3.653	6.723
Totaal	30.253	82.002	112.255	12.516	32.450	44.966	42.769	114.452	157.221

BESTUURS- EN ONDERWIJZEND PERSONEEL NAAR LEEFTIJD (60 jaar of ouder), STATUUT EN GESLACHT

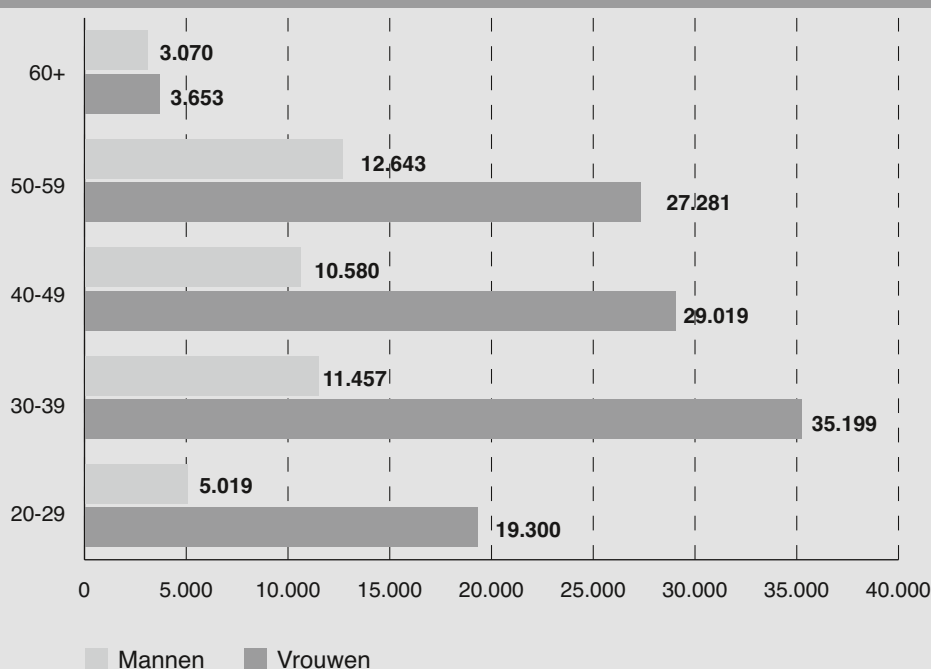
Aantal personen (inclusief alle vervangingen, TBS+ en Bonus) - januari 2017

ALLE ONDERWIJSNIVEAUS

Leeftijd	Vastbenoemden			Tijdelijken			Totaal		
	Mannen	Vrouwen	Totaal	Mannen	Vrouwen	Totaal	Mannen	Vrouwen	Totaal
60, exclusief TBS, bonus	1.107	1.536	2.643	75	56	131	1.182	1.592	2.774
61, exclusief TBS, bonus	509	520	1.029	64	56	120	573	576	1.149
62, exclusief TBS, bonus	322	315	637	76	55	131	398	370	768
63, exclusief TBS, bonus	207	178	385	51	41	92	258	219	477
64, exclusief TBS, bonus	164	113	277	43	31	74	207	144	351
65, exclusief TBS, bonus	95	72	167	30	25	55	125	97	222
66, exclusief TBS, bonus	16	11	27	28	20	48	44	31	75
67, exclusief TBS, bonus	9	1	10	31	20	51	40	21	61
68+, exclusief TBS, bonus	1	1	2	72	36	108	73	37	110
60-65, TBS, bonus	170	566	736	-	-	-	170	566	736
Totaal	2.600	3.313	5.913	470	340	810	3.070	3.653	6.723

BESTUURS- EN ONDERWIJZEND PERSONEEL - ALLE ONDERWIJSNIVEAUS

AANTAL PERSONEN NAAR GESLACHT EN LEEFTIJD



ANDERE PERSONEELSCATEGORIEËN NAAR LEEFTIJD, STATUUT EN GESLACHT

Aantal personen (inclusief alle vervangingen, TBS+ en Bonus) - januari 2017

ALLE ONDERWIJSNIVEAUS (1)

Leeftijd	Vastbenoemden			Tijdelijken			Totaal		
	Mannen	Vrouwen	Totaal	Mannen	Vrouwen	Totaal	Mannen	Vrouwen	Totaal
20-24	-	-	-	292	646	938	292	646	938
25-29	68	246	314	476	1.887	2.363	544	2.133	2.677
30-34	312	1.278	1.590	327	1.372	1.699	639	2.650	3.289
35-39	618	2.330	2.948	229	1.129	1.358	847	3.459	4.306
40-44	494	2.148	2.642	147	791	938	641	2.939	3.580
45-49	417	2.360	2.777	98	620	718	515	2.980	3.495
50-54	461	2.982	3.443	77	490	567	538	3.472	4.010
55-59	722	3.125	3.847	55	264	319	777	3.389	4.166
60+	421	1.265	1.686	35	70	105	456	1.335	1.791
Totaal	3.513	15.734	19.247	1.736	7.269	9.005	5.249	23.003	28.252

(1) Inclusief personeel van centra voor leerlingenbegeleiding, onderwijsinspectie, pedagogische begeleiding, internaten, ...

ANDERE PERSONEELSCATEGORIEËN NAAR LEEFTIJD (60 jaar of ouder), STATUUT EN GESLACHT

Aantal personen (inclusief alle vervangingen, TBS+ en Bonus) - januari 2017

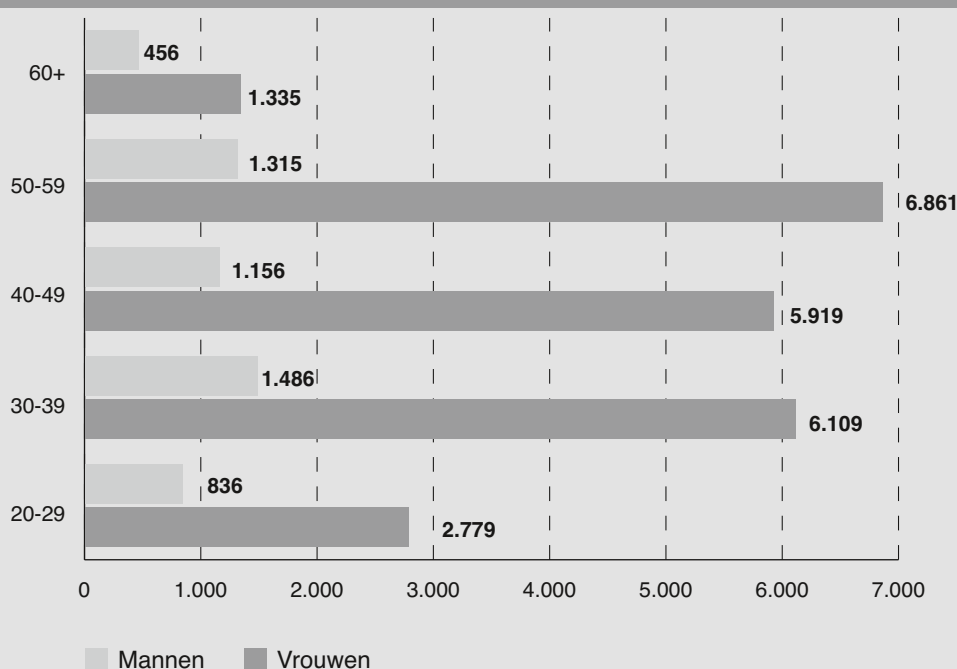
ALLE ONDERWIJSNIVEAUS

Leeftijd	Vastbenoemden			Tijdelijken			Totaal		
	Mannen	Vrouwen	Totaal	Mannen	Vrouwen	Totaal	Mannen	Vrouwen	Totaal
60, exclusief TBS, bonus	172	519	691	9	18	27	181	537	718
61, exclusief TBS, bonus	82	277	359	3	18	21	85	295	380
62, exclusief TBS, bonus	73	138	211	3	15	18	76	153	229
63, exclusief TBS, bonus	28	94	122	2	8	10	30	102	132
64, exclusief TBS, bonus	21	71	92	4	5	9	25	76	101
65, exclusief TBS, bonus	27	34	61	2	2	4	29	36	65
66, exclusief TBS, bonus	2	10	12	2	-	2	4	10	14
67, exclusief TBS, bonus	-	1	1	6	1	7	6	2	8
68+, exclusief TBS, bonus	-	-	-	4	3	7	4	3	7
60-65, TBS, bonus	16	121	137	-	-	-	16	121	137
Totaal	421	1.265	1.686	35	70	105	456	1.335	1.791



ANDERE PERSONEELSCATEGORIEËN - ALLE ONDERWIJSNIVEAUS

AANTAL PERSONEN NAAR GESLACHT EN LEEFTIJD



BESTUURS- EN ONDERWIJZEND PERSONEEL PER ONDERWIJSNIVEAU EN SOORT SCHOOLBESTUUR, NAARGELANG DE OPDRACHT**Aantal personen (inclusief alle vervangingen, TBS+ en Bonus) - januari 2017**

	Aantal personen met volledige opdracht						Aantal personen met gedeeltelijke opdracht						Totaal						
	Vastbenoemden			Tijdelijken			Vastbenoemden			Tijdelijken			Vastbenoemden			Tijdelijken			
	Mannen	Vrouwen	Totaal	Mannen	Vrouwen	Totaal	Mannen	Vrouwen	Totaal	Mannen	Vrouwen	Totaal	Mannen	Vrouwen	Totaal	Mannen	Vrouwen	Totaal	
Gewoon basisonderwijs																			
Gemeenschapsonderwijs	630	4.198	4.828	196	1.194	1.390	154	1.729	1.883	156	1.070	1.226	784	5.927	6.711	352	2.264	2.616	
Privaatrechtelijk	2.747	13.702	16.449	626	4.897	5.523	848	8.866	9.714	485	3.503	3.988	3.595	22.568	26.163	1.111	8.400	9.511	
Provincie	2	14	16		4	4	1	7	8	1	7	8	3	21	24	1	11	12	
Gemeente	1.037	5.528	6.565	300	2.010	2.310	301	3.186	3.487	257	1.426	1.683	1.338	8.714	10.052	557	3.436	3.993	
Totaal	4.416	23.442	27.858	1.122	8.105	9.227	1.304	13.788	15.092	899	6.006	6.905	5.720	37.230	42.950	2.021	14.111	16.132	
Buitengewoon basisonderwijs																			
Gemeenschapsonderwijs	167	703	870	36	221	257	42	383	425	18	125	143	209	1.086	1.295	54	346	400	
Privaatrechtelijk	420	1.467	1.887	82	567	649	131	1.095	1.226	53	395	448	551	2.562	3.113	135	962	1.097	
Provincie	14	48	62	1	13	14	2	30	32	1	5	6	16	78	94	2	18	20	
Gemeente	79	366	445	16	143	159	22	206	228	15	77	92	101	572	673	31	220	251	
Totaal	680	2.584	3.264	135	944	1.079	197	1.714	1.911	87	602	689	877	4.298	5.175	222	1.546	1.768	
Gewoon secundair onderwijs																			
Gemeenschapsonderwijs	2.624	3.640	6.264	860	1.175	2.035	575	1.722	2.297	714	1.077	1.791	3.199	5.362	8.561	1.574	2.252	3.826	
Privaatrechtelijk	9.303	10.872	20.175	1.960	3.063	5.023	2.506	9.837	12.343	1.425	2.962	4.387	11.809	20.709	32.518	3.385	6.025	9.410	
Provincie	700	522	1.222	140	157	297	174	362	536	127	137	264	874	884	1.758	267	294	561	
Gemeente	796	805	1.601	212	222	434	212	476	688	173	223	396	1.008	1.281	2.289	385	445	830	
Totaal	13.423	15.839	29.262	3.172	4.617	7.789	3.467	12.397	15.864	2.439	4.399	6.838	16.890	28.236	45.126	5.611	9.016	14.627	
Buitengewoon secundair onderwijs																			
Gemeenschapsonderwijs	362	671	1.033	126	245	371	88	224	312	81	141	222	450	895	1.345	207	386	593	
Privaatrechtelijk	947	1.562	2.509	279	567	846	202	784	986	118	281	399	1.149	2.346	3.495	397	848	1.245	
Provincie	31	31	62	6	8	14	10	23	33	13	6	19	41	54	95	19	14	33	
Gemeente	198	279	477	48	76	124	32	119	151	32	68	100	230	398	628	80	144	224	
Totaal	1.538	2.543	4.081	459	896	1.355	332	1.150	1.482	244	496	740	1.870	3.693	5.563	703	1.392	2.095	
HBO5 verpleegkunde																			
Gemeenschapsonderwijs	20	91	111	5	61	66	3	21	24	1	19	20	23	112	135	6	80	86	
Privaatrechtelijk	89	478	567	32	138	170	19	296	315	20	100	120	108	774	882	52	238	290	
Provincie	16	46	62	4	13	17	-	31	31	1	3	4	16	77	93	5	16	21	
Gemeente	2	10	12	1	6	7	1	4	5	1	6	7	3	14	17	2	12	14	
Totaal	127	625	752	42	218	260	23	352	375	23	128	151	150	977	1.127	65	346	411	
Hogescholenonderwijs	Totaal	1.290	1.275	2.565	561	712	1.273	598	1.330	1.928	1.213	1.424	2.637	1.888	2.605	4.493	1.774	2.136	3.910
Basiseducatie	Totaal	-	-	-	82	260	342	-	-	-	97	757	854	-	-	-	179	1.017	1.196

BESTUURS- EN ONDERWIJZEND PERSONEEL PER ONDERWIJSNIVEAU EN SOORT SCHOOLBESTUUR, NAARGELANG DE OPDRACHT

Aantal personen (inclusief alle vervangingen, TBS+ en Bonus) - januari 2017 (vervolg)

	Aantal personen met volledige opdracht						Aantal personen met gedeeltelijke opdracht						Totaal					
	Vastbenoemden			Tijdelijken			Vastbenoemden			Tijdelijken			Vastbenoemden			Tijdelijken		
	Mannen	Vrouwen	Totaal	Mannen	Vrouwen	Totaal	Mannen	Vrouwen	Totaal	Mannen	Vrouwen	Totaal	Mannen	Vrouwen	Totaal	Mannen	Vrouwen	Totaal
Secundair volwassenenonderwijs																		
Gemeenschapsonderwijs	232	305	537	51	118	169	168	481	649	250	449	699	400	786	1.186	301	567	868
Privaatrechtelijk	185	372	557	68	144	212	188	636	824	327	588	915	373	1.008	1.381	395	732	1.127
Provincie	78	113	191	25	24	49	59	163	222	79	105	184	137	276	413	104	129	233
Gemeente	99	145	244	34	71	105	53	219	272	78	158	236	152	364	516	112	229	341
Totaal	594	935	1.529	178	357	535	468	1.499	1.967	734	1.300	2.034	1.062	2.434	3.496	912	1.657	2.569
Hoger beroepsonderwijs van het volwassenenonderwijs																		
Gemeenschapsonderwijs	51	51	102	15	24	39	29	29	58	71	63	134	80	80	160	86	87	173
Privaatrechtelijk	56	49	105	19	24	43	59	92	151	200	132	332	115	141	256	219	156	375
Provincie	16	18	34	-	3	3	12	18	30	37	30	67	28	36	64	37	33	70
Gemeente	7	13	20	7	4	11	11	14	25	13	12	25	18	27	45	20	16	36
Totaal	130	131	261	41	55	96	111	153	264	321	237	558	241	284	525	362	292	654
Deeltijds kunstonderwijs																		
Gemeenschapsonderwijs	63	64	127	7	4	11	62	114	176	77	77	154	125	178	303	84	81	165
Privaatrechtelijk	6	4	10	-	-	-	10	20	30	8	12	20	16	24	40	8	12	20
Provincie	-	-	-	-	-	-	-	-	-	-	-	-	-	-	-	-	-	-
Gemeente	773	756	1.529	46	63	109	641	1.287	1.928	529	781	1.310	1.414	2.043	3.457	575	844	1.419
Totaal	842	824	1.666	53	67	120	713	1.421	2.134	614	870	1.484	1.555	2.245	3.800	667	937	1.604
Totaal bestuurs- en onderwijzend personeel	23.040	48.198	71.238	5.845	16.231	22.076	7.213	33.804	41.017	6.671	16.219	22.890	30.253	82.002	112.255	12.516	32.450	44.966

(1) Zie toelichting vooraan Deel 4 - Personeel.

ANDERE PERSONEELSCATEGORIEËN PER ONDERWIJSNIVEAU EN SOORT SCHOOLBESTUUR, NAARGELANG DE OPDRACHT

Aantal personen (inclusief alle vervangingen, TBS+ en Bonus) - januari 2017

	Aantal personen met volledige opdracht						Aantal personen met gedeeltelijke opdracht						Totaal						
	Vastbenoemden			Tijdelijken			Vastbenoemden			Tijdelijken			Vastbenoemden			Tijdelijken			
	Mannen	Vrouwen	Totaal	Mannen	Vrouwen	Totaal	Mannen	Vrouwen	Totaal	Mannen	Vrouwen	Totaal	Mannen	Vrouwen	Totaal	Mannen	Vrouwen	Totaal	
Gewoon basisonderwijs																			
Gemeenschapsonderwijs	46	221	267	34	100	134	29	408	437	46	342	388	75	629	704	80	442	522	
Privaatrechtelijk	109	635	744	59	180	239	102	1.861	1.963	126	881	1.007	211	2.496	2.707	185	1.061	1.246	
Provincie	-	1	1	-	-	-	-	3	3	-	-	-	-	4	4	-	-	-	
Gemeente	59	279	338	27	99	126	40	683	723	39	347	386	99	962	1.061	66	446	512	
Totaal	214	1.136	1.350	120	379	499	171	2.955	3.126	211	1.570	1.781	385	4.091	4.476	331	1.949	2.280	
Buitengewoon basisonderwijs																			
Gemeenschapsonderwijs	29	266	295	4	102	106	21	275	296	3	151	154	50	541	591	7	253	260	
Privaatrechtelijk	45	423	468	12	214	226	26	637	663	19	321	340	71	1.060	1.131	31	535	566	
Provincie	-	10	10	-	2	2	1	14	15	2	9	11	1	24	25	2	11	13	
Gemeente	7	117	124	-	49	49	4	122	126	1	83	84	11	239	250	1	132	133	
Totaal	81	816	897	16	367	383	52	1.048	1.100	25	564	589	133	1.864	1.997	41	931	972	
Gewoon secundair onderwijs																			
Gemeenschapsonderwijs	186	544	730	124	217	341	44	333	377	46	147	193	230	877	1.107	170	364	534	
Privaatrechtelijk	718	1.199	1.917	259	420	679	209	1.443	1.652	127	427	554	927	2.642	3.569	386	847	1.233	
Provincie	37	73	110	18	30	48	10	66	76	6	15	21	47	139	186	24	45	69	
Gemeente	42	100	142	29	50	79	8	92	100	18	40	58	50	192	242	47	90	137	
Totaal	983	1.916	2.899	430	717	1.147	271	1.934	2.205	197	629	826	1.254	3.850	5.104	627	1.346	1.973	
Buitengewoon secundair onderwijs																			
Gemeenschapsonderwijs	32	161	193	11	61	72	7	98	105	6	62	68	39	259	298	17	123	140	
Privaatrechtelijk	70	271	341	37	127	164	32	248	280	18	153	171	102	519	621	55	280	335	
Provincie	2	3	5	2	1	3	-	4	4	1	8	9	2	7	9	3	9	12	
Gemeente	7	46	53	7	28	35	8	33	41	2	25	27	15	79	94	9	53	62	
Totaal	111	481	592	57	217	274	47	383	430	27	248	275	158	864	1.022	84	465	549	
HBO5 verpleegkunde																			
Gemeenschapsonderwijs	-	-	-	-	-	-	-	-	-	-	-	-	-	-	-	-	-	-	
Privaatrechtelijk	3	9	12	-	3	3	-	7	7	-	-	-	3	16	19	-	3	3	
Provincie	-	-	-	-	-	-	-	-	-	-	-	-	-	-	-	-	-	-	
Gemeente	-	-	-	-	-	-	-	-	-	-	-	-	-	-	-	-	-	-	
Totaal	3	9	12	-	3	3	-	7	7	-	-	-	3	16	19	-	3	3	
Hogescholenonderwijs	Totaal	429	480	909	153	262	415	124	621	745	56	233	289	553	1.101	1.654	209	495	704
Basiseducatie	Totaal	-	-	-	2	26	28	-	-	-	11	75	86	-	-	-	13	101	114

ANDERE PERSONEELSCATEGORIEËN PER ONDERWIJSNIVEAU EN SOORT SCHOOLBESTUUR, NAARGELANG DE OPDRACHT

Aantal personen (inclusief alle vervangingen, TBS+ en Bonus) - januari 2017 (vervolg)

	Aantal personen met volledige opdracht						Aantal personen met gedeeltelijke opdracht						Totaal					
	Vastbenoemden			Tijdelijken			Vastbenoemden			Tijdelijken			Vastbenoemden			Tijdelijken		
	Mannen	Vrouwen	Totaal	Mannen	Vrouwen	Totaal	Mannen	Vrouwen	Totaal	Mannen	Vrouwen	Totaal	Mannen	Vrouwen	Totaal	Mannen	Vrouwen	Totaal
Secundair volwassenenonderwijs																		
Gemeenschapsonderwijs	18	92	110	11	38	49	5	48	53	5	29	34	23	140	163	16	67	83
Privaatrechtelijk	26	91	117	9	34	43	4	75	79	9	40	49	30	166	196	18	74	92
Provincie	10	20	30	4	11	15	1	23	24	3	9	12	11	43	54	7	20	27
Gemeente	4	20	24	5	14	19	8	30	38	1	13	14	12	50	62	6	27	33
Totaal	58	223	281	29	97	126	18	176	194	18	91	109	76	399	475	47	188	235
Hoger beroepsonderwijs van het volwassenenonderwijs																		
Gemeenschapsonderwijs	1	5	6	1	2	3	-	4	4	-	-	-	1	9	10	1	2	3
Privaatrechtelijk	1	4	5	-	3	3	-	5	5	1	5	6	1	9	10	1	8	9
Provincie	-	2	2	-	1	1	1	2	3	-	-	-	1	4	5	-	1	1
Gemeente	-	4	4	-	2	2	-	2	2	-	3	3	-	6	6	-	5	5
Totaal	2	15	17	1	8	9	1	13	14	1	8	9	3	28	31	2	16	18
Deeltijds kunstonderwijs																		
Gemeenschapsonderwijs	5	5	10	1	-	1	6	9	15	3	6	9	11	14	25	4	6	10
Privaatrechtelijk	-	-	-	-	-	-	-	3	3	2	2	4	-	3	3	2	2	4
Provincie	-	-	-	-	-	-	-	-	-	-	-	-	-	-	-	-	-	-
Gemeente	18	43	61	3	11	14	16	113	129	34	70	104	34	156	190	37	81	118
Totaal	23	48	71	4	11	15	22	125	147	39	78	117	45	173	218	43	89	132
Andere (1)																		
Gemeenschapsonderwijs	260	657	917	80	339	419	75	623	698	46	369	415	335	1.280	1.615	126	708	834
Privaatrechtelijk	308	531	839	59	254	313	114	1.262	1.376	57	509	566	422	1.793	2.215	116	763	879
Provincie	8	15	23	2	10	12	1	30	31	4	11	15	9	45	54	6	21	27
Gemeente	37	40	77	11	37	48	14	108	122	6	79	85	51	148	199	17	116	133
Vlaamse Gemeenschap	81	76	157	66	63	129	5	6	11	8	15	23	86	82	168	74	78	152
Totaal	694	1.319	2.013	218	703	921	209	2.029	2.238	121	983	1.104	903	3.348	4.251	339	1.686	2.025
Totaal andere personeelscategorieën	2.598	6.443	9.041	1.030	2.790	3.820	915	9.291	10.206	706	4.479	5.185	3.513	15.734	19.247	1.736	7.269	9.005

(1) Personeel van centra voor leerlingenbegeleiding, onderwijsinspectie, pedagogische begeleiding, internaten, ...

Deel 4 PERSONEEL

4

Hoofdstuk 1 : Algemeen overzicht

1.2. Bestuurspersoneel

Berekeningswijze bestuurspersoneel

In het elektronisch personeelsdossier worden alle opdrachten van alle onderwijspersoneel geregistreerd. In de betalingsdatabank worden alle betalingen van alle onderwijspersoneel geregistreerd. Hierbij worden de personeelsleden gekoppeld aan het onderwijsniveau en soort onderwijs waar ze hun grootste opdracht uitoefenen.

Hierdoor kan er voor sommige personeelsleden een verschillend onderwijsniveau of verschillende onderwijssoort worden toegekend in beide databanken.

Voor de bepaling van de bestuursambten worden alleen deze personeelsleden waarbij in beide databanken het onderwijsniveau hetzelfde is, opgenomen. Wanneer het verschil wordt bepaald tussen bestuurs- en onderwijzend personeel en bestuurspersoneel zou anders teveel bestuurspersoneel worden afgetrokken in het desbetreffende onderwijsniveau.

BESTUURSPERONEEL PER ONDERWIJSNIVEAU

Aantal budgettaire fulltime-equivalenten (inclusief vervangingen, TBS+ en Bonus) - januari 2017 (1)

	Bestuurspersoneel			Algemeen en coördinerend directeur, directeur coördinatie scholengemeenschap (9)			Totaal		
	Mannen	Vrouwen	Totaal	Mannen	Vrouwen	Totaal	Mannen	Vrouwen	Totaal
Gewoon kleuteronderwijs (2)									
Gemeenschapsonderwijs	-	7	7	-	-	-	-	7	7
Privaatrechtelijk	25	123	148	-	2	2	25	125	150
Provincie	-	1	1	-	-	-	-	1	1
Gemeente	3	30	33	-	-	-	3	30	33
Totaal	28	161	189	-	2	2	28	163	191
Gewoon lager onderwijs (2)									
Gemeenschapsonderwijs	114	275	389	13	11	24	127	286	413
Privaatrechtelijk	643	763	1.406	53	32	85	696	795	1.491
Provincie	1	-	1	-	-	-	1	-	1
Gemeente	200	335	535	14	8	22	214	343	557
Totaal	958	1.373	2.331	80	51	131	1.038	1.424	2.462
Buitengewoon basisonderwijs (3)									
Gemeenschapsonderwijs	14	26	40	3	1	4	17	27	44
Privaatrechtelijk	47	78	125	-	-	-	47	78	125
Provincie	2	2	4	-	-	-	2	2	4
Gemeente	8	19	27	-	-	-	8	19	27
Totaal	71	125	196	3	1	4	74	126	200
Gewoon secundair onderwijs (4)									
Gemeenschapsonderwijs	226	231	457	26	8	34	252	239	491
Privaatrechtelijk	944	572	1.516	34	10	44	978	582	1.560
Provincie	86	35	121	2	1	3	88	36	124
Gemeente	79	47	126	1	-	1	80	47	127
Totaal	1.335	885	2.220	63	19	82	1.398	904	2.302
Buitengewoon secundair onderwijs (5)									
Gemeenschapsonderwijs	36	43	79	1	-	1	37	43	80
Privaatrechtelijk	116	95	211	-	-	-	116	95	211
Provincie	3	1	4	-	-	-	3	1	4
Gemeente	19	21	40	1	-	1	20	21	41
Totaal	174	160	334	2	-	2	176	160	336
HBO5 verpleegkunde									
Gemeenschapsonderwijs	-	-	-	-	-	-	-	-	-
Privaatrechtelijk	-	5	5	-	-	-	-	5	5
Provincie	-	-	-	-	-	-	-	-	-
Gemeente	-	-	-	-	-	-	-	-	-
Totaal	-	5	5	-	-	-	-	5	5
Basiseducatie (76)									
Totaal	14	45	59	-	-	-	14	45	59
Secundair volwassenenonderwijs (6)									
Gemeenschapsonderwijs	31	28	59	1	-	1	32	28	60
Privaatrechtelijk	34	59	93	-	-	-	34	59	93
Provincie	8	15	23	-	-	-	8	15	23
Gemeente	19	22	41	-	-	-	19	22	41
Totaal	92	124	216	1	-	1	93	124	217
Hoger beroepsonderwijs van het volwassenenonderwijs (7)									
Gemeenschapsonderwijs	7	8	15	-	-	-	7	8	15
Privaatrechtelijk	17	14	31	-	-	-	17	14	31
Provincie	2	4	6	1	-	1	3	4	7
Gemeente	3	1	4	-	-	-	3	1	4
Totaal	29	27	56	1	-	1	30	27	57
Deeltijds kunstonderwijs (8)									
Gemeenschapsonderwijs	12	3	15	-	-	-	12	3	15
Privaatrechtelijk	2	2	4	-	-	-	2	2	4
Provincie	-	-	-	-	-	-	-	-	-
Gemeente	111	41	152	-	-	-	111	41	152
Totaal	125	46	171	-	-	-	125	46	171

(1) De personen die omwille van een tijdelijk ander ambt van onderwijsniveau veranderen, werden niet opgenomen.

Als bestuurspersoneel wordt beschouwd:

(2) in het gewoon basisonderwijs: de directeur, de directeur van een kleuter-, lagere of basisschool, de adjunct-directeur.

(3) in het buitengewoon basisonderwijs: de directeur, de directeur van een lagere school, de directeur van een MPI van de Vlaamse Gemeenschap, de adjunct-directeur.

(4) in het gewoon secundair onderwijs: de directeur, de technisch adviseur, de technisch adviseur coördinator, de coördinator, de adjunct-directeur.

(5) in het buitengewoon secundair onderwijs: de directeur, de technisch adviseur, de technisch adviseur coördinator, de adjunct-directeur.

(6) in de basiseducatie: de directeur en de stafmedewerker.

(7) in het secundair volwassenenonderwijs en het hoger beroepsonderwijs van het volwassenenonderwijs: de directeur, de adjunct-directeur hoger onderwijs, de adjunct-directeur secundair onderwijs, de technisch adviseur, de technisch adviseur coördinator.

(8) in het deeltijds kunstonderwijs: de directeur.

(9) Alleen de algemeen en coördinerend directeurs werden opgenomen waarvoor een verlof mandaat algemeen of coördinerend directeur werd aangevraagd.



BESTUURSPERONEEL PER ONDERWIJSNIVEAU

Aantal personen (inclusief vervangingen, TBS+ en Bonus) - januari 2017 (1)

	Bestuurspersoneel			Algemeen en coördinerend directeur, directeur coördinatie scholengemeenschap (9)			Totaal		
	Mannen	Vrouwen	Totaal	Mannen	Vrouwen	Totaal	Mannen	Vrouwen	Totaal
Gewoon kleuteronderwijs (2)									
Gemeenschapsonderwijs	1	14	15	-	-	-	1	14	15
Privaatrechtelijk	33	157	190	-	2	2	33	159	192
Provincie	-	2	2	-	-	-	-	2	2
Gemeente	4	38	42	-	-	-	4	38	42
Totaal	38	211	249	-	2	2	38	213	251
Gewoon lager onderwijs (2)									
Gemeenschapsonderwijs	121	309	430	13	14	27	134	323	457
Privaatrechtelijk	698	940	1.638	76	43	119	774	983	1.757
Provincie	1	-	1	-	-	-	1	-	1
Gemeente	209	383	592	19	12	31	228	395	623
Totaal	1.029	1.632	2.661	108	69	177	1.137	1.701	2.838
Buitengewoon basisonderwijs (3)									
Gemeenschapsonderwijs	16	30	46	3	1	4	19	31	50
Privaatrechtelijk	51	95	146	-	-	-	51	95	146
Provincie	2	2	4	-	-	-	2	2	4
Gemeente	9	20	29	-	-	-	9	20	29
Totaal	78	147	225	3	1	4	81	148	229
Gewoon secundair onderwijs (4)									
Gemeenschapsonderwijs	243	254	497	29	9	38	272	263	535
Privaatrechtelijk	1.051	677	1.728	42	12	54	1.093	689	1.782
Provincie	92	39	131	2	1	3	94	40	134
Gemeente	92	54	146	1	-	1	93	54	147
Totaal	1.478	1.024	2.502	74	22	96	1.552	1.046	2.598
Buitengewoon secundair onderwijs (5)									
Gemeenschapsonderwijs	38	50	88	1	-	1	39	50	89
Privaatrechtelijk	139	123	262	-	-	-	139	123	262
Provincie	3	1,0	4	-	-	-	3	1	4
Gemeente	21	28	49	1	-	1	22	28	50
Totaal	201	202	403	2	-	2	203	202	405
HBO5 verpleegkunde									
Gemeenschapsonderwijs	-	-	-	-	-	-	-	-	-
Privaatrechtelijk	-	5	5	-	-	-	-	5	5
Provincie	-	-	-	-	-	-	-	-	-
Gemeente	-	-	-	-	-	-	-	-	-
Totaal	-	5	5	-	-	-	-	5	5
Basiseducatie (6)									
Totaal	15	48	63	-	-	-	15	48	63
Secundair volwassenenonderwijs (7)									
Gemeenschapsonderwijs	35	31	66	1	-	1	36	31	67
Privaatrechtelijk	35	64	99	-	-	-	35	64	99
Provincie	9	15	24	-	-	-	9	15	24
Gemeente	19	23	42	-	-	-	19	23	42
Totaal	98	133	231	1	-	1	99	133	232
Hoger beroepsonderwijs van het volwassenenonderwijs (7)									
Gemeenschapsonderwijs	7	7	14	-	-	-	7	7	14
Privaatrechtelijk	19	15	34	-	-	-	19	15	34
Provincie	2	5	7	1	-	1	3	5	8
Gemeente	3	1	4	-	-	-	3	1	4
Totaal	31	28	59	1	-	1	32	28	60
Deeltijds kunstonderwijs (8)									
Gemeenschapsonderwijs	13	3	16	-	-	-	13	3	16
Privaatrechtelijk	2	2	4	-	-	-	2	2	4
Provincie	-	-	-	-	-	-	-	-	-
Gemeente	121	45	166	-	-	-	121	45	166
Totaal	136	50	186	-	-	-	136	50	186

- (1) De personen die omwille van een tijdelijk ander ambt van onderwijsniveau veranderen, werden niet opgenomen. Als bestuurspersoneel wordt beschouwd:
- (2) in het gewoon basisonderwijs: de directeur, de directeur van een kleuter-, lagere of basisschool, de adjunct-directeur.
- (3) in het buitengewoon basisonderwijs: de directeur, de directeur van een lagere school, de directeur van een MPI van de Vlaamse Gemeenschap, de adjunct-directeur.
- (4) in het gewoon secundair onderwijs: de directeur, de technisch adviseur, de technisch adviseur coördinator, de coördinator, de adjunct-directeur.
- (5) in het buitengewoon secundair onderwijs: de directeur, de technisch adviseur, de technisch adviseur coördinator, de adjunct-directeur.
- (6) in de basiseducatie: de directeur en de stafmedewerker.
- (7) in het secundair volwassenenonderwijs en het hoger beroepsonderwijs van het volwassenenonderwijs: de directeur, de adjunct-directeur hoger onderwijs, de adjunct-directeur secundair onderwijs, de technisch adviseur, de technisch adviseur coördinator.
- (8) in het deeltijds kunstonderwijs: de directeur.
- (9) Alleen de algemeen en coördinerend directeurs werden opgenomen waarvoor een verlof mandaat algemeen of coördinerend directeur werd aangevraagd. Indien een algemeen of coördinerend directeur of directeur coördinatie scholengemeenschap ook directeur is, wordt deze niet bij de directeurs geteld maar wel bij de algemeen en coördinerend directeurs of directeurs coördinatie scholengemeenschap.

BESTUURSPERONEEL NAAR LEEFTIJD, ONDERWIJSNIVEAU EN GESLACHT
Aantal personen (inclusief vervangingen, TBS+ en Bonus) - januari 2017 (1)

GEWOON KLEUTERONDERWIJS (2)

Leeftijd	Bestuurspersoneel			Algemeen en coördinerend directeur, directeur coördinatie scholengemeenschap (9)		
	Mannen	Vrouwen	Totaal	Mannen	Vrouwen	Totaal
20-24	-	2	2	-	-	-
25-29	1	7	8	-	-	-
30-34	3	8	11	-	-	-
35-39	4	17	21	-	-	-
40-44	4	25	29	-	-	-
45-49	4	33	37	-	-	-
50-54	6	74	80	-	1	1
55-59	14	36	50	-	1	1
60+	2	9	11	-	-	-
Totaal	38	211	249	-	2	2

GEWOON LAGER ONDERWIJS (2)

Leeftijd	Bestuurspersoneel			Algemeen en coördinerend directeur, directeur coördinatie scholengemeenschap (9)		
	Mannen	Vrouwen	Totaal	Mannen	Vrouwen	Totaal
20-24	1	12	13	-	-	-
25-29	5	18	23	-	1	1
30-34	20	53	73	-	-	-
35-39	93	176	269	4	1	5
40-44	123	253	376	4	7	11
45-49	131	294	425	13	8	21
50-54	220	407	627	32	28	60
55-59	345	352	697	46	20	66
60+	91	67	158	9	4	13
Totaal	1.029	1.632	2.661	108	69	177

BUITENGEWOON BASISONDERWIJS (3)

Leeftijd	Bestuurspersoneel			Algemeen en coördinerend directeur, directeur coördinatie scholengemeenschap (9)		
	Mannen	Vrouwen	Totaal	Mannen	Vrouwen	Totaal
20-24	-	-	-	-	-	-
25-29	2	3	5	-	-	-
30-34	1	5	6	-	-	-
35-39	3	11	14	-	-	-
40-44	9	20	29	-	-	-
45-49	16	28	44	-	-	-
50-54	8	32	40	1	-	1
55-59	31	37	68	-	-	-
60+	8	11	19	2	1	3
Totaal	78	147	225	3	1	4

GEWOON SECUNDAIR ONDERWIJS (4)

Leeftijd	Bestuurspersoneel			Algemeen en coördinerend directeur (9)		
	Mannen	Vrouwen	Totaal	Mannen	Vrouwen	Totaal
20-24	-	-	-	-	-	-
25-29	8	4	12	-	-	-
30-34	29	30	59	-	-	-
35-39	129	85	214	2	-	2
40-44	158	149	307	5	2	7
45-49	220	208	428	9	4	13
50-54	284	223	507	8	6	14
55-59	443	245	688	22	8	30
60+	207	80	287	28	2	30
Totaal	1.478	1.024	2.502	74	22	96

BESTUURSPERSONEEL NAAR LEEFTIJD, ONDERWIJSNIVEAU EN GESLACHT
Aantal personen (inclusief vervangingen, TBS+ en Bonus) - januari 2017 (1) (vervolg)

BUITENGEWOON SECUNDAIR ONDERWIJS (5)

Leeftijd	Bestuurspersoneel			Algemeen en coördinerend directeur (9)		
	Mannen	Vrouwen	Totaal	Mannen	Vrouwen	Totaal
20-24	-	1	1	-	-	-
25-29	1	3	4	-	-	-
30-34	6	13	19	-	-	-
35-39	15	16	31	-	-	-
40-44	30	35	65	-	-	-
45-49	29	29	58	1	-	1
50-54	35	39	74	-	-	-
55-59	58	51	109	-	-	-
60+	27	15	42	1	-	1
Totaal	201	202	403	2	-	2

HBO5 verpleegkunde

Leeftijd	Bestuurspersoneel			Algemeen en coördinerend directeur (9)		
	Mannen	Vrouwen	Totaal	Mannen	Vrouwen	Totaal
20-24	-	-	-	-	-	-
25-29	-	-	-	-	-	-
30-34	-	-	-	-	-	-
35-39	-	-	-	-	-	-
40-44	-	-	-	-	-	-
45-49	-	1	1	-	-	-
50-54	-	2	2	-	-	-
55-59	-	2	2	-	-	-
60+	-	-	-	-	-	-
Totaal	-	5	5	-	-	-

BASISEDUCATIE (6)

Leeftijd	Bestuurspersoneel			Algemeen en coördinerend directeur (9)		
	Mannen	Vrouwen	Totaal	Mannen	Vrouwen	Totaal
20-24	-	-	-	-	-	-
25-29	-	-	-	-	-	-
30-34	-	1	1	-	-	-
35-39	-	4	4	-	-	-
40-44	1	9	10	-	-	-
45-49	4	11	15	-	-	-
50-54	-	9	9	-	-	-
55-59	4	8	12	-	-	-
60+	6	6	12	-	-	-
Totaal	15	48	63	-	-	-

SECUNDAIR VOLWASSENENONDERWIJS (7)

Leeftijd	Bestuurspersoneel			Algemeen en coördinerend directeur (9)		
	Mannen	Vrouwen	Totaal	Mannen	Vrouwen	Totaal
20-24	-	-	-	-	-	-
25-29	-	-	-	-	-	-
30-34	1	5	6	-	-	-
35-39	6	16	22	-	-	-
40-44	7	13	20	-	-	-
45-49	21	18	39	-	-	-
50-54	16	28	44	-	-	-
55-59	32	35	67	-	-	-
60+	15	18	33	1	-	1
Totaal	98	133	231	1	-	1

BESTUURSPERSONEEL NAAR LEEFTIJD, ONDERWIJSNIVEAU EN GESLACHT
Aantal personen (inclusief vervangingen, TBS+ en Bonus) - januari 2017 (1) (vervolg)

HOGER BEROEPSONDERWIJS VAN HET VOLWASSENENONDERWIJS (7)

Leeftijd	Bestuurspersoneel			Algemeen en coördinerend directeur (9)		
	Mannen	Vrouwen	Totaal	Mannen	Vrouwen	Totaal
20-24	-	-	-	-	-	-
25-29	-	-	-	-	-	-
30-34	-	2	2	-	-	-
35-39	1	1	2	-	-	-
40-44	4	4	8	-	-	-
45-49	2	3	5	1	-	1
50-54	3	8	11	-	-	-
55-59	13	8	21	-	-	-
60+	8	2	10	-	-	-
Totaal	31	28	59	1	-	1

DEELTIJDS KUNSTONDERWIJS (8)

Leeftijd	Bestuurspersoneel			Algemeen en coördinerend directeur (9)		
	Mannen	Vrouwen	Totaal	Mannen	Vrouwen	Totaal
20-24	-	-	-	-	-	-
25-29	-	-	-	-	-	-
30-34	6	3	9	-	-	-
35-39	9	8	17	-	-	-
40-44	12	7	19	-	-	-
45-49	20	8	28	-	-	-
50-54	29	11	40	-	-	-
55-59	35	10	45	-	-	-
60+	25	3	28	-	-	-
Totaal	136	50	186	-	-	-

- (1) De personen die omwille van een tijdelijk ander ambt van onderwijsniveau veranderen, werden niet opgenomen. Als bestuurspersoneel wordt beschouwd:
- (2) in het gewoon basisonderwijs: de directeur, de directeur van een kleuter-, lagere of basisschool, de adjunct-directeur.
- (3) in het buitengewoon basisonderwijs: de directeur, de directeur van een lagere school, de directeur van een MPI van de Vlaamse Gemeenschap, de adjunct-directeur.
- (4) in het gewoon secundair onderwijs: de directeur, de technisch adviseur, de technisch adviseur, coördinator, de coördinator, de adjunct-directeur.
- (5) in het buitengewoon secundair onderwijs: de directeur, de technisch adviseur, de technisch adviseur coördinator, de adjunct-directeur.
- (6) in de basiseducatie: de directeur en de stafmedewerker.
- (7) in het secundair volwassenenonderwijs en hoger beroepsonderwijs van het volwassenenonderwijs: de directeur, de adjunct-directeur hoger onderwijs, de adjunct-directeur secundair onderwijs, de technisch adviseur, de technisch adviseur coördinator.
- (8) in het deeltijds kunstonderwijs: de directeur.
- (9) Alleen de algemeen en coördinerend directeurs werden opgenomen waarvoor een verlof mandaat algemeen of coördinerend directeur werd aangevraagd. Indien een algemeen of coördinerend directeur of directeur coördinatie scholengemeenschap ook directeur is, wordt deze niet bij de directeurs geteld maar wel bij de algemeen en coördinerend directeurs of directeurs coördinatie scholengemeenschap.



Deel 4 PERSONEEL

4

Hoofdstuk 1 : Algemeen overzicht

1.3. Terbeschikkingstelling voorafgaand aan het rustpensioen

BESTUURSPERONEEL PER ONDERWIJSNIVEAU IN TBS+-STELSEL

Aantal budgettaire fulltime-equivalenten - januari 2017

	TBS			Bonus			Totaal		
	Mannen	Vrouwen	Totaal	Mannen	Vrouwen	Totaal	Mannen	Vrouwen	Totaal
Gewoon kleuteronderwijs (1)									
Gemeenschapsonderwijs	-	-	-	-	-	-	-	-	-
Privaatrechtelijk	-	1	1	-	-	-	-	1	1
Provincie	-	-	-	-	-	-	-	-	-
Gemeente	-	-	-	-	-	-	-	-	-
Totaal	-	1	1	-	-	-	-	1	1
Gewoon lager onderwijs (1)									
Gemeenschapsonderwijs	1	-	1	-	-	-	1	-	1
Privaatrechtelijk	8	4	12	-	-	-	8	4	12
Provincie	-	-	-	-	-	-	-	-	-
Gemeente	1	1	2	-	-	-	1	1	2
Totaal	10	5	15	-	-	-	10	5	15
Buitengewoon basisonderwijs (2)									
Gemeenschapsonderwijs	-	-	-	-	-	-	-	-	-
Privaatrechtelijk	1	1	2	-	-	-	1	1	2
Provincie	-	-	-	-	-	-	-	-	-
Gemeente	-	1	1	-	-	-	-	1	1
Totaal	1	2	3	-	-	-	1	2	3
Gewoon secundair onderwijs (3)									
Gemeenschapsonderwijs	-	-	-	-	1	1	-	1	1
Privaatrechtelijk	2	3	5	-	-	-	2	3	5
Provincie	-	1	1	-	-	-	-	1	1
Gemeente	-	1	1	-	-	-	-	1	1
Totaal	2	5	7	-	1	1	2	6	8
Buitengewoon secundair onderwijs (4)									
Gemeenschapsonderwijs	-	-	-	-	-	-	-	-	-
Privaatrechtelijk	1	-	1	-	-	-	1	-	1
Provincie	-	-	-	-	-	-	-	-	-
Gemeente	-	-	-	-	-	-	-	-	-
Totaal	1	-	1	-	-	-	1	-	1
HBO5 verpleegkunde									
Gemeenschapsonderwijs	-	-	-	-	-	-	-	-	-
Privaatrechtelijk	-	-	-	-	-	-	-	-	-
Provincie	-	-	-	-	-	-	-	-	-
Gemeente	-	-	-	-	-	-	-	-	-
Totaal	-	-	-	-	-	-	-	-	-
Basiseducatie (5)	Totaal	-	-	-	-	-	-	-	-
Secundair volwassenenonderwijs (6)									
Gemeenschapsonderwijs	-	-	-	-	-	-	-	-	-
Privaatrechtelijk	-	-	-	-	-	-	-	-	-
Provincie	-	1	1	-	-	-	-	1	1
Gemeente	-	-	-	1	-	1	1	-	1
Totaal	-	1	1	1	-	1	1	1	2
Hoger beroepsonderwijs van het volwassenenonderwijs (6)									
Gemeenschapsonderwijs	-	-	-	-	-	-	-	-	-
Privaatrechtelijk	-	-	-	-	-	-	-	-	-
Provincie	-	-	-	-	-	-	-	-	-
Gemeente	-	-	-	-	-	-	-	-	-
Totaal	-	-	-	-	-	-	-	-	-
Deeltijds kunstonderwijs (7)									
Gemeenschapsonderwijs	-	-	-	-	-	-	-	-	-
Privaatrechtelijk	-	-	-	-	-	-	-	-	-
Provincie	-	-	-	-	-	-	-	-	-
Gemeente	-	-	-	-	-	-	-	-	-
Totaal	-	-	-	-	-	-	-	-	-

Als bestuurspersoneel wordt beschouwd:

- (1) in het gewoon basisonderwijs: de directeur, de directeur van een kleuter-, lagere of basisschool, de adjunct-directeur.
- (2) in het buitengewoon basisonderwijs: de directeur, de directeur van een lagere school, de directeur van een MPI van de Vlaamse Gemeenschap, de adjunct-directeur.
- (3) in het gewoon secundair onderwijs: de directeur, de technisch adviseur, de technisch adviseur coördinator, de coördinator, de adjunct-directeur.
- (4) in het buitengewoon secundair onderwijs: de directeur, de technisch adviseur, de technisch adviseur coördinator, de adjunct-directeur.
- (5) in de basiseducatie: de directeur en de stafmedewerker.
- (6) in het secundair volwassenenonderwijs en het hoger beroepsonderwijs van het volwassenenonderwijs: de directeur, de adjunct-directeur hoger onderwijs, de adjunct-directeur secundair onderwijs, de technisch adviseur, de technisch adviseur coördinator.
- (7) in het deeltijds kunstonderwijs: de directeur.

BESTUURSPERSONEEL PER ONDERWIJSNIVEAU IN TBS+STELSEL

Aantal personen - januari 2017

	TBS			Bonus			Totaal		
	Mannen	Vrouwen	Totaal	Mannen	Vrouwen	Totaal	Mannen	Vrouwen	Totaal
Gewoon kleuteronderwijs (1)									
Gemeenschapsonderwijs	-	-	-	-	-	-	-	-	-
Privaatrechtelijk	-	1	1	-	-	-	-	1	1
Provincie	-	-	-	-	-	-	-	-	-
Gemeente	-	-	-	-	-	-	-	-	-
Totaal	-	1	1	-	-	-	-	1	1
Gewoon lager onderwijs (1)									
Gemeenschapsonderwijs	1	-	1	-	-	-	1	-	1
Privaatrechtelijk	16	8	24	-	-	-	16	8	24
Provincie	-	-	-	-	-	-	-	-	-
Gemeente	1	1	2	-	-	-	1	1	2
Totaal	18	9	27	-	-	-	18	9	27
Buitengewoon basisonderwijs (2)									
Gemeenschapsonderwijs	-	-	-	-	-	-	-	-	-
Privaatrechtelijk	1	1	2	-	-	-	1	1	2
Provincie	-	-	-	-	-	-	-	-	-
Gemeente	-	1	1	-	-	-	-	1	1
Totaal	1	2	3	-	-	-	1	2	3
Gewoon secundair onderwijs (3)									
Gemeenschapsonderwijs	-	-	-	-	1	1	-	1	1
Privaatrechtelijk	4	7	11	-	-	-	4	7	11
Provincie	-	1	1	-	-	-	-	1	1
Gemeente	-	1	1	-	-	-	-	1	1
Totaal	4	9	13	-	1	1	4	10	14
Buitengewoon secundair onderwijs (4)									
Gemeenschapsonderwijs	-	-	-	-	-	-	-	-	-
Privaatrechtelijk	1	-	1	-	-	-	1	-	1
Provincie	-	-	-	-	-	-	-	-	-
Gemeente	-	1	1	-	-	-	-	1	1
Totaal	1	1	2	-	-	-	1	1	2
HBO5 verpleegkunde									
Gemeenschapsonderwijs	-	-	-	-	-	-	-	-	-
Privaatrechtelijk	-	-	-	-	-	-	-	-	-
Provincie	-	-	-	-	-	-	-	-	-
Gemeente	-	-	-	-	-	-	-	-	-
Totaal	-	-	-	-	-	-	-	-	-
Basiseducatie (5)	Totaal	-	-	-	-	-	-	-	-
Secundair volwassenenonderwijs (6)									
Gemeenschapsonderwijs	-	-	-	-	-	-	-	-	-
Privaatrechtelijk	-	-	-	-	-	-	-	-	-
Provincie	-	1	1	-	-	-	-	1	1
Gemeente	-	-	-	1	-	1	1	-	1
Totaal	-	1	1	1	-	1	1	1	2
Hoger beroepsonderwijs van het volwassenenonderwijs (6)									
Gemeenschapsonderwijs	-	-	-	-	-	-	-	-	-
Privaatrechtelijk	-	-	-	-	-	-	-	-	-
Provincie	-	-	-	-	-	-	-	-	-
Gemeente	-	-	-	-	-	-	-	-	-
Totaal	-	-	-	-	-	-	-	-	-
Deeltijds kunstonderwijs (7)									
Gemeenschapsonderwijs	-	-	-	-	-	-	-	-	-
Privaatrechtelijk	-	-	-	-	-	-	-	-	-
Provincie	-	-	-	-	-	-	-	-	-
Gemeente	1	-	1	-	-	-	1	-	1
Totaal	1	-	1	-	-	-	1	-	1

Als bestuurspersoneel wordt beschouwd:

- (1) in het gewoon basisonderwijs: de directeur, de directeur van een kleuter-, lagere of basisschool, de adjunct-directeur.
- (2) in het buitengewoon basisonderwijs: de directeur, de directeur van een lagere school, de directeur van een MPI van de Vlaamse Gemeenschap, de adjunct-directeur.
- (3) in het gewoon secundair onderwijs: de directeur, de technisch adviseur, de technisch adviseur coördinator, de coördinator, de adjunct-directeur.
- (4) in het buitengewoon secundair onderwijs: de directeur, de technisch adviseur, de technisch adviseur coördinator, de adjunct-directeur.
- (5) in de basiseducatie: de directeur en de stafmedewerker.
- (6) in het secundair volwassenenonderwijs en het hoger beroepsonderwijs van het volwassenenonderwijs: de directeur, de adjunct-directeur hoger onderwijs, de adjunct-directeur secundair onderwijs, de technisch adviseur, de technisch adviseur coördinator.
- (7) in het deeltijds kunstonderwijs: de directeur.

BESTUURSPERSONEEL NAAR LEEFTIJD, ONDERWIJSNIVEAU EN GESLACHT IN TBS+-STELSEL

Aantal personen - januari 2017

GEWOON KLEUTERONDERWIJS (1)

Leeftijd	TBS			Bonus		
	Mannen	Vrouwen	Totaal	Mannen	Vrouwen	Totaal
55	-	-	-	-	-	-
56	-	-	-	-	-	-
57	-	-	-	-	-	-
58	-	-	-	-	-	-
59	-	-	-	-	-	-
60+	-	1	1	-	-	-
Totaal	-	1	1	-	-	-

GEWOON LAGER ONDERWIJS (1)

Leeftijd	TBS			Bonus		
	Mannen	Vrouwen	Totaal	Mannen	Vrouwen	Totaal
55	-	-	-	-	-	-
56	-	-	-	-	-	-
57	-	-	-	-	-	-
58	-	-	-	-	-	-
59	-	-	-	-	-	-
60+	18	9	27	-	-	-
Totaal	18	9	27	-	-	-

BUITENGEWOON BASISONDERWIJS (2)

Leeftijd	TBS			Bonus		
	Mannen	Vrouwen	Totaal	Mannen	Vrouwen	Totaal
55	-	-	-	-	-	-
56	-	-	-	-	-	-
57	-	-	-	-	-	-
58	-	-	-	-	-	-
59	-	-	-	-	-	-
60+	1	2	3	-	-	-
Totaal	1	2	3	-	-	-

GEWOON SECUNDAIR ONDERWIJS (3)

Leeftijd	TBS			Bonus		
	Mannen	Vrouwen	Totaal	Mannen	Vrouwen	Totaal
55	-	-	-	-	-	-
56	-	-	-	-	-	-
57	-	-	-	-	-	-
58	-	-	-	-	-	-
59	-	-	-	-	-	-
60+	4	9	13	-	1	1
Totaal	4	9	13	-	1	1

BUITENGEWOON SECUNDAIR ONDERWIJS (4)

Leeftijd	TBS			Bonus		
	Mannen	Vrouwen	Totaal	Mannen	Vrouwen	Totaal
55	-	-	-	-	-	-
56	-	-	-	-	-	-
57	-	-	-	-	-	-
58	-	-	-	-	-	-
59	-	-	-	-	-	-
60+	1	1	2	-	-	-
Totaal	1	1	2	-	-	-

BESTUURSPERONEEL NAAR LEEFTIJD, ONDERWIJSNIVEAU EN GESLACHT IN TBS+-STELSEL

Aantal personen - januari 2017 (vervolg)

HBO5 verpleegkunde

Leeftijd	TBS			Bonus		
	Mannen	Vrouwen	Totaal	Mannen	Vrouwen	Totaal
55	-	-	-	-	-	-
56	-	-	-	-	-	-
57	-	-	-	-	-	-
58	-	-	-	-	-	-
59	-	-	-	-	-	-
60+	-	-	-	-	-	-
Totaal	-	-	-	-	-	-

BASISEDUCATIE (5)

Leeftijd	TBS			Bonus		
	Mannen	Vrouwen	Totaal	Mannen	Vrouwen	Totaal
55	-	-	-	-	-	-
56	-	-	-	-	-	-
57	-	-	-	-	-	-
58	-	-	-	-	-	-
59	-	-	-	-	-	-
60+	-	-	-	-	-	-
Totaal	-	-	-	-	-	-

SECUNDAIR VOLWASSENENONDERWIJS (6)

Leeftijd	TBS			Bonus		
	Mannen	Vrouwen	Totaal	Mannen	Vrouwen	Totaal
55	-	-	-	-	-	-
56	-	-	-	-	-	-
57	-	-	-	-	-	-
58	-	-	-	-	-	-
59	-	-	-	-	-	-
60+	-	1	1	1	-	1
Totaal	-	1	1	1	-	1

HOGER BEROEPSONDERWIJS VAN HET VOLWASSENENONDERWIJS (6)

Leeftijd	TBS			Bonus		
	Mannen	Vrouwen	Totaal	Mannen	Vrouwen	Totaal
55	-	-	-	-	-	-
56	-	-	-	-	-	-
57	-	-	-	-	-	-
58	-	-	-	-	-	-
59	-	-	-	-	-	-
60+	-	-	-	-	-	-
Totaal	-	-	-	-	-	-

DEELTIJDS KUNSTONDERWIJS (7)

Leeftijd	TBS			Bonus		
	Mannen	Vrouwen	Totaal	Mannen	Vrouwen	Totaal
55	-	-	-	-	-	-
56	-	-	-	-	-	-
57	-	-	-	-	-	-
58	-	-	-	-	-	-
59	-	-	-	-	-	-
60+	1	-	1	-	-	-
Totaal	1	-	1	-	-	-

Als bestuurspersoneel wordt beschouwd:

- (1) in het gewoon basisonderwijs: de directeur, de directeur van een kleuter-, lagere of basisschool, de adjunct-directeur.
- (2) in het buitengewoon basisonderwijs: de directeur, de directeur van een lagere school, de directeur van een MPI van de Vlaamse Gemeenschap, de adjunct-directeur.
- (3) in het gewoon secundair onderwijs: de directeur, de technisch adviseur, de technisch adviseur coördinator, de coördinator, de adjunct-directeur.
- (4) in het buitengewoon secundair onderwijs: de directeur, de technisch adviseur, de technisch adviseur coördinator, de adjunct-directeur.
- (5) in de basiseducatie: de directeur en de stafmedewerker.
- (6) in het secundair volwassenenonderwijs en het hoger beroepsonderwijs van het volwassenenonderwijs: de directeur, de adjunct-directeur hoger onderwijs, de adjunct-directeur secundair onderwijs, de technisch adviseur, de technisch adviseur coördinator.
- (7) in het deeltijds kunstonderwijs: de directeur.



BESTUURS- EN ONDERWIJZEND PERSONEEL PER ONDERWIJSNIVEAU IN TBS+-STELSEL

Aantal budgettaire fulltime-equivalenten - januari 2017

	TBS			Bonus			Totaal			
	Mannen	Vrouwen	Totaal	Mannen	Vrouwen	Totaal	Mannen	Vrouwen	Totaal	
Gewoon kleuteronderwijs										
Gemeenschapsonderwijs	-	6	6	-	-	-	-	6	6	
Privaatrechtelijk	-	65	65	-	-	-	-	65	65	
Provincie	-	-	-	-	-	-	-	-	-	
Gemeente	-	13	13	-	-	-	-	13	13	
Totaal	-	84	84	-	-	-	-	84	84	
Gewoon lager onderwijs										
Gemeenschapsonderwijs	1	4	5	-	1	1	1	5	6	
Privaatrechtelijk	22	62	84	-	-	-	22	62	84	
Provincie	-	-	-	-	-	-	-	-	-	
Gemeente	3	19	22	1	1	2	4	20	24	
Totaal	26	85	111	1	2	3	27	87	114	
Buitengewoon basisonderwijs										
Gemeenschapsonderwijs	-	1	1	-	-	-	-	1	1	
Privaatrechtelijk	2	7	9	-	-	-	2	7	9	
Provincie	-	-	-	-	-	-	-	-	-	
Gemeente	-	2	2	-	-	-	-	2	2	
Totaal	2	10	12	-	-	-	2	10	12	
Gewoon secundair onderwijs										
Gemeenschapsonderwijs	7	7	14	1	2	3	8	9	17	
Privaatrechtelijk	32	82	114	6	5	11	38	87	125	
Provincie	2	2	4	-	-	-	2	2	4	
Gemeente	-	4	4	1	-	1	1	4	5	
Totaal	41	95	136	8	7	15	49	102	151	
Buitengewoon secundair onderwijs										
Gemeenschapsonderwijs	-	2	2	-	1	1	-	3	3	
Privaatrechtelijk	2	11	13	-	-	-	2	11	13	
Provincie	-	-	-	-	-	-	-	-	-	
Gemeente	-	1	1	-	-	-	-	1	1	
Totaal	2	14	16	-	1	1	2	15	17	
HBO5 verpleegkunde										
Gemeenschapsonderwijs	-	-	-	-	-	-	-	-	-	
Privaatrechtelijk	-	1	1	-	-	-	-	1	1	
Provincie	-	-	-	-	-	-	-	-	-	
Gemeente	-	-	-	-	-	-	-	-	-	
Totaal	-	1	1	-	-	-	-	1	1	
Hogescholenonderwijs	Totaal	5	10	15	-	-	-	5	10	15
Basiseducatie	Totaal	-	-	-	-	-	-	-	-	
Secundair volwassenenonderwijs										
Gemeenschapsonderwijs	-	1	1	-	-	-	-	1	1	
Privaatrechtelijk	-	2	2	-	-	-	-	2	2	
Provincie	1	1	2	-	-	-	1	1	2	
Gemeente	1	1	2	-	-	-	1	1	2	
Totaal	2	5	7	-	-	-	2	5	7	
Hoger beroepsonderwijs van het volwassenenonderwijs										
Gemeenschapsonderwijs	-	-	-	-	-	-	-	-	-	
Privaatrechtelijk	-	-	-	-	-	-	-	-	-	
Provincie	-	-	-	-	-	-	-	-	-	
Gemeente	-	-	-	-	-	-	-	-	-	
Totaal	-	-	-	-	-	-	-	-	-	
Deeltijds kunstonderwijs										
Gemeenschapsonderwijs	1	-	1	1	-	1	2	-	2	
Privaatrechtelijk	-	-	-	-	-	-	-	-	-	
Provincie	-	-	-	-	-	-	-	-	-	
Gemeente	1	1	2	1	1	2	2	2	4	
Totaal	2	1	3	2	1	3	4	2	6	
Algemeen totaal	80	305	385	11	11	22	91	316	407	

BESTUURS- EN ONDERWIJZEND PERSONEEL PER ONDERWIJSNIVEAU IN TBS+-STELSEL

Aantal personen - januari 2017

	TBS			Bonus (1)			Totaal			
	Mannen	Vrouwen	Totaal	Mannen	Vrouwen	Totaal	Mannen	Vrouwen	Totaal	
Gewoon kleuteronderwijs										
Gemeenschapsonderwijs	-	13	13	-	-	-	-	13	13	
Privaatrechtelijk	-	134	134	-	-	-	-	134	134	
Provincie	-	-	-	-	-	-	-	-	-	
Gemeente	-	27	27	-	-	-	-	27	27	
Totaal	-	174	174	-	-	-	-	174	174	
Gewoon lager onderwijs										
Gemeenschapsonderwijs	2	8	10	-	-	-	2	8	10	
Privaatrechtelijk	43	121	164	-	-	-	43	121	164	
Provincie	-	-	-	-	-	-	-	-	-	
Gemeente	5	37	42	1	-	1	6	37	43	
Totaal	50	166	216	1	-	1	51	166	217	
Buitengewoon basisonderwijs										
Gemeenschapsonderwijs	-	2	2	-	-	-	-	2	2	
Privaatrechtelijk	4	14	18	-	-	-	4	14	18	
Provincie	-	-	-	-	-	-	-	-	-	
Gemeente	-	4	4	-	-	-	-	4	4	
Totaal	4	20	24	-	-	-	4	20	24	
Gewoon secundair onderwijs										
Gemeenschapsonderwijs	14	14	28	-	2	2	14	16	30	
Privaatrechtelijk	69	170	239	-	2	2	69	172	241	
Provincie	4	4	8	-	-	-	4	4	8	
Gemeente	1	9	10	1	-	1	2	9	11	
Totaal	88	197	285	1	4	5	89	201	290	
Buitengewoon secundair onderwijs										
Gemeenschapsonderwijs	-	4	4	-	1	1	-	5	5	
Privaatrechtelijk	4	21	25	-	-	-	4	21	25	
Provincie	-	-	-	-	-	-	-	-	-	
Gemeente	1	3	4	-	-	-	1	3	4	
Totaal	5	28	33	-	1	1	5	29	34	
HBO5 verpleegkunde										
Gemeenschapsonderwijs	-	-	-	-	-	-	-	-	-	
Privaatrechtelijk	-	1	1	-	1	1	-	2	2	
Provincie	-	-	-	-	-	-	-	-	-	
Gemeente	-	-	-	-	-	-	-	-	-	
Totaal	-	1	1	-	1	1	-	2	2	
Hogescholenonderwijs	Totaal	10	21	31	-	-	-	10	21	31
Basiseducatie	Totaal	-	-	-	-	-	-	-	-	
Secundair volwassenenonderwijs										
Gemeenschapsonderwijs	-	3	3	-	-	-	-	3	3	
Privaatrechtelijk	-	6	6	-	-	-	-	6	6	
Provincie	2	2	4	-	-	-	2	2	4	
Gemeente	1	3	4	-	-	-	1	3	4	
Totaal	3	14	17	-	-	-	3	14	17	
Hoger beroepsonderwijs van het volwassenenonderwijs										
Gemeenschapsonderwijs	-	-	-	-	-	-	-	-	-	
Privaatrechtelijk	-	1	1	-	-	-	-	1	1	
Provincie	-	-	-	-	-	-	-	-	-	
Gemeente	-	-	-	-	-	-	-	-	-	
Totaal	-	1	1	-	-	-	-	1	1	
Deeltijds kunstonderwijs										
Gemeenschapsonderwijs	2	-	2	1	-	1	3	-	3	
Privaatrechtelijk	-	-	-	-	-	-	-	-	-	
Provincie	-	-	-	-	-	-	-	-	-	
Gemeente	4	2	6	1	-	1	5	2	7	
Totaal	6	2	8	2	-	2	8	2	10	
Algemeen totaal	166	624	790	4	6	10	170	630	800	

(1) Zoals alle andere data betreffende het aantal personen worden de gegevens betreffende de bonus verzameld op grond van de grootste opdracht. Dit wil zeggen dat alleen die personen die voor het grootste deel van hun opdracht een bonus hebben ook werkelijk met deze dienstonderbreking werden geregistreerd.



**BESTUURS- EN ONDERWIJZEND PERSONEEL NAAR LEEFTIJD,
ONDERWIJNSNIVEAU EN GESLACHT IN TBS+-STELSEL**

Aantal personen - januari 2017

GEWOON KLEUTERONDERWIJS

Leeftijd	TBS			Bonus (1)		
	Mannen	Vrouwen	Totaal	Mannen	Vrouwen	Totaal
55	-	-	-	-	-	-
56	-	-	-	-	-	-
57	-	-	-	-	-	-
58	-	-	-	-	-	-
59	-	64	64	-	-	-
60+	-	110	110	-	-	-
Totaal	-	174	174	-	-	-

GEWOON LAGER ONDERWIJS

Leeftijd	TBS			Bonus (1)		
	Mannen	Vrouwen	Totaal	Mannen	Vrouwen	Totaal
55	-	-	-	-	-	-
56	-	-	-	-	-	-
57	-	-	-	-	-	-
58	-	-	-	-	-	-
59	-	-	-	-	-	-
60+	50	166	216	1	-	1
Totaal	50	166	216	1	-	1

BUITENGEWOON BASISONDERWIJS

Leeftijd	TBS			Bonus (1)		
	Mannen	Vrouwen	Totaal	Mannen	Vrouwen	Totaal
55	-	-	-	-	-	-
56	-	-	-	-	-	-
57	-	-	-	-	-	-
58	-	-	-	-	-	-
59	-	-	-	-	-	-
60+	4	20	24	-	-	-
Totaal	4	20	24	-	-	-

GEWOON SECUNDAIR ONDERWIJS

Leeftijd	TBS			Bonus (1)		
	Mannen	Vrouwen	Totaal	Mannen	Vrouwen	Totaal
55	-	-	-	-	-	-
56	-	-	-	-	-	-
57	-	-	-	-	-	-
58	-	-	-	-	-	-
59	-	-	-	-	-	-
60+	88	197	285	1	4	5
Totaal	88	197	285	1	4	5

BUITENGEWOON SECUNDAIR ONDERWIJS

Leeftijd	TBS			Bonus (1)		
	Mannen	Vrouwen	Totaal	Mannen	Vrouwen	Totaal
55	-	-	-	-	-	-
56	-	-	-	-	-	-
57	-	-	-	-	-	-
58	-	-	-	-	-	-
59	-	-	-	-	-	-
60+	5	28	33	-	1	1
Totaal	5	28	33	-	1	1

HBO5 verpleegkunde

Leeftijd	TBS			Bonus (1)		
	Mannen	Vrouwen	Totaal	Mannen	Vrouwen	Totaal
55	-	-	-	-	-	-
56	-	-	-	-	-	-
57	-	-	-	-	-	-
58	-	-	-	-	-	-
59	-	-	-	-	-	-
60+	-	1	1	-	1	1
Totaal	-	1	1	-	1	1

BESTUURS- EN ONDERWIJZEND PERSONEEL NAAR LEEFTIJD, ONDERWIJSNIVEAU EN GESLACHT IN TBS+-STELSEL (vervolg)

Aantal personen - januari 2017

HOGESCHOLENONDERWIJS

Leeftijd	TBS			Bonus (1)		
	Mannen	Vrouwen	Totaal	Mannen	Vrouwen	Totaal
55	-	-	-	-	-	-
56	-	-	-	-	-	-
57	-	-	-	-	-	-
58	-	-	-	-	-	-
59	-	-	-	-	-	-
60+	10	21	31	-	-	-
Totaal	10	21	31	-	-	-

BASISEDUCATIE

Leeftijd	TBS			Bonus (1)		
	Mannen	Vrouwen	Totaal	Mannen	Vrouwen	Totaal
55	-	-	-	-	-	-
56	-	-	-	-	-	-
57	-	-	-	-	-	-
58	-	-	-	-	-	-
59	-	-	-	-	-	-
60+	-	-	-	-	-	-
Totaal	-	-	-	-	-	-

SECUNDAIR VOLWASSENENONDERWIJS

Leeftijd	TBS			Bonus (1)		
	Mannen	Vrouwen	Totaal	Mannen	Vrouwen	Totaal
55	-	-	-	-	-	-
56	-	-	-	-	-	-
57	-	-	-	-	-	-
58	-	-	-	-	-	-
59	-	-	-	-	-	-
60+	3	14	17	-	-	-
Totaal	3	14	17	-	-	-

HOGER BEROEPSONDERWIJS VAN HET VOLWASSENENONDERWIJS

Leeftijd	TBS			Bonus (1)		
	Mannen	Vrouwen	Totaal	Mannen	Vrouwen	Totaal
55	-	-	-	-	-	-
56	-	-	-	-	-	-
57	-	-	-	-	-	-
58	-	-	-	-	-	-
59	-	-	-	-	-	-
60+	-	1	1	-	-	-
Totaal	-	1	1	-	-	-

DEELTIJDS KUNSTONDERWIJS

Leeftijd	TBS			Bonus (1)		
	Mannen	Vrouwen	Totaal	Mannen	Vrouwen	Totaal
55	-	-	-	-	-	-
56	-	-	-	-	-	-
57	-	-	-	-	-	-
58	-	-	-	-	-	-
59	-	-	-	-	-	-
60+	6	2	8	2	-	2
Totaal	6	2	8	2	-	2

(1) Zoals alle andere data betreffende het aantal personen worden de gegevens betreffende de bonus verzameld op grond van de grootste opdracht. Dit wil zeggen dat alleen die personen die voor het grootste deel van hun opdracht een bonus hebben ook werkelijk met deze dienstonderbreking werden geregistreerd.

ANDERE PERSONEELSCATEGORIEËN PER ONDERWIJSNIVEAU IN TBS+-STELSEL

Aantal budgettaire fulltime-equivalenten - januari 2017

	TBS			Bonus			Totaal		
	Mannen	Vrouwen	Totaal	Mannen	Vrouwen	Totaal	Mannen	Vrouwen	Totaal
Gewoon kleuteronderwijs									
Gemeenschapsonderwijs	-	-	-	-	-	-	-	-	-
Privaatrechtelijk	-	-	-	-	-	-	-	-	-
Provincie	-	-	-	-	-	-	-	-	-
Gemeente	-	-	-	-	-	-	-	-	-
Totaal	-	-	-	-	-	-	-	-	-
Gewoon lager onderwijs									
Gemeenschapsonderwijs	-	4	4	-	-	-	-	4	4
Privaatrechtelijk	1	6	7	-	-	-	1	6	7
Provincie	-	-	-	-	-	-	-	-	-
Gemeente	-	-	-	-	-	-	-	-	-
Totaal	1	10	11	-	-	-	1	10	11
Buitengewoon basisonderwijs									
Gemeenschapsonderwijs	-	-	-	-	-	-	-	-	-
Privaatrechtelijk	-	4	4	-	-	-	-	4	4
Provincie	-	-	-	-	-	-	-	-	-
Gemeente	-	1	1	-	-	-	-	1	1
Totaal	-	5	5	-	-	-	-	5	5
Gewoon secundair onderwijs									
Gemeenschapsonderwijs	-	1	1	-	1	1	-	2	2
Privaatrechtelijk	2	29	31	1	1	2	3	30	33
Provincie	-	-	-	-	-	-	-	-	-
Gemeente	1	1	2	-	-	-	1	1	2
Totaal	3	31	34	1	2	3	4	33	37
Buitengewoon secundair onderwijs									
Gemeenschapsonderwijs	-	-	-	-	-	-	-	-	-
Privaatrechtelijk	-	-	-	-	-	-	-	-	-
Provincie	-	-	-	-	-	-	-	-	-
Gemeente	-	-	-	-	-	-	-	-	-
Totaal	-	-	-	-	-	-	-	-	-
HBO5 verpleegkunde									
Gemeenschapsonderwijs	-	-	-	-	-	-	-	-	-
Privaatrechtelijk	-	-	-	-	-	-	-	-	-
Provincie	-	-	-	-	-	-	-	-	-
Gemeente	-	-	-	-	-	-	-	-	-
Totaal	-	-	-	-	-	-	-	-	-
Hogescholenonderwijs									
Totaal	1	3	4	-	-	-	1	3	4
Basiseducatie									
Totaal	-	-	-	-	-	-	-	-	-
Secundair volwassenenonderwijs									
Gemeenschapsonderwijs	-	-	-	-	-	-	-	-	-
Privaatrechtelijk	-	-	-	-	-	-	-	-	-
Provincie	-	-	-	-	-	-	-	-	-
Gemeente	-	-	-	-	-	-	-	-	-
Totaal	-	-	-	-	-	-	-	-	-
Hoger beroepsonderwijs van het volwassenenonderwijs									
Gemeenschapsonderwijs	-	-	-	-	-	-	-	-	-
Privaatrechtelijk	-	-	-	-	-	-	-	-	-
Provincie	-	-	-	-	-	-	-	-	-
Gemeente	-	-	-	-	-	-	-	-	-
Totaal	-	-	-	-	-	-	-	-	-
Deeltijds kunstonderwijs									
Gemeenschapsonderwijs	-	-	-	-	-	-	-	-	-
Privaatrechtelijk	-	-	-	-	-	-	-	-	-
Provincie	-	-	-	-	-	-	-	-	-
Gemeente	-	1	1	-	-	-	-	1	1
Totaal	-	1	1	-	-	-	-	1	1
Andere (1)									
Gemeenschapsonderwijs	1	2	3	-	-	-	1	2	3
Privaatrechtelijk	2	3	5	-	2	2	2	5	7
Provincie	-	-	-	-	-	-	-	-	-
Gemeente	-	-	-	-	-	-	-	-	-
Vlaamse Gemeenschap	-	-	-	1	-	1	1	-	1
Totaal	3	5	8	1	2	3	4	7	11
Algemeen totaal	8	55	63	2	4	6	10	59	69

(1) Personeel van centra voor leerlingenbegeleiding, onderwijsinspectie, pedagogische begeleiding, internaten, ...

ANDERE PERSONEELSCATEGORIEËN PER ONDERWIJSNIVEAU IN TBS+-STELSEL

Aantal personen - januari 2017

	TBS			Bonus (1)			Totaal		
	Mannen	Vrouwen	Totaal	Mannen	Vrouwen	Totaal	Mannen	Vrouwen	Totaal
Gewoon kleuteronderwijs									
Gemeenschapsonderwijs	-	-	-	-	-	-	-	-	-
Privaatrechtelijk	-	1	1	-	-	-	-	1	1
Provincie	-	-	-	-	-	-	-	-	-
Gemeente	-	-	-	-	-	-	-	-	-
Totaal	-	1	1	-	-	-	-	1	1
Gewoon lager onderwijs									
Gemeenschapsonderwijs	-	8	8	-	-	-	-	8	8
Privaatrechtelijk	3	14	17	-	1	1	3	15	18
Provincie	-	-	-	-	-	-	-	-	-
Gemeente	-	1	1	-	-	-	-	1	1
Totaal	3	23	26	-	1	1	3	24	27
Buitengewoon basisonderwijs									
Gemeenschapsonderwijs	-	1	1	-	-	-	-	1	1
Privaatrechtelijk	-	10	10	-	-	-	-	10	10
Provincie	-	-	-	-	-	-	-	-	-
Gemeente	-	1	1	-	-	-	-	1	1
Totaal	-	12	12	-	-	-	-	12	12
Gewoon secundair onderwijs									
Gemeenschapsonderwijs	-	3	3	-	-	-	-	3	3
Privaatrechtelijk	3	55	58	1	-	1	4	55	59
Provincie	-	-	-	-	-	-	-	-	-
Gemeente	1	1	2	-	-	-	1	1	2
Totaal	4	59	63	1	-	1	5	59	64
Buitengewoon secundair onderwijs									
Gemeenschapsonderwijs	-	-	-	-	-	-	-	-	-
Privaatrechtelijk	-	-	-	-	-	-	-	-	-
Provincie	-	-	-	-	-	-	-	-	-
Gemeente	-	-	-	-	-	-	-	-	-
Totaal	-	-	-	-	-	-	-	-	-
HBO5 verpleegkunde									
Gemeenschapsonderwijs	-	-	-	-	-	-	-	-	-
Privaatrechtelijk	-	-	-	-	-	-	-	-	-
Provincie	-	-	-	-	-	-	-	-	-
Gemeente	-	-	-	-	-	-	-	-	-
Totaal	-	-	-	-	-	-	-	-	-
Hogescholenonderwijs									
Totaal	2	7	9	-	-	-	2	7	9
Basiseducatie									
Totaal	-	-	-	-	-	-	-	-	-
Secundair volwassenenonderwijs									
Gemeenschapsonderwijs	-	1	1	-	-	-	-	1	1
Privaatrechtelijk	-	1	1	-	-	-	-	1	1
Provincie	-	-	-	-	-	-	-	-	-
Gemeente	-	-	-	-	-	-	-	-	-
Totaal	-	2	2	-	-	-	-	2	2
Hoger beroepsonderwijs van het volwassenenonderwijs									
Gemeenschapsonderwijs	-	-	-	-	-	-	-	-	-
Privaatrechtelijk	-	-	-	-	-	-	-	-	-
Provincie	-	-	-	-	-	-	-	-	-
Gemeente	-	-	-	-	-	-	-	-	-
Totaal	-	-	-	-	-	-	-	-	-
Deeltijds kunstonderwijs									
Gemeenschapsonderwijs	-	-	-	-	-	-	-	-	-
Privaatrechtelijk	-	-	-	-	-	-	-	-	-
Provincie	-	-	-	-	-	-	-	-	-
Gemeente	-	2	2	-	-	-	-	2	2
Totaal	-	2	2	-	-	-	-	2	2
Andere (2)									
Gemeenschapsonderwijs	2	5	7	-	-	-	2	5	7
Privaatrechtelijk	3	7	10	-	2	2	3	9	12
Provincie	-	-	-	-	-	-	-	-	-
Gemeente	-	-	-	-	-	-	-	-	-
Vlaamse Gemeenschap	-	-	-	1	-	1	1	-	1
Totaal	5	12	17	1	2	3	6	14	20
Algemeen totaal	14	118	132	2	3	5	16	121	137



(1) Zoals alle andere data betreffende het aantal personen worden de gegevens betreffende de bonus verzameld op grond van de grootste opdracht. Dit wil zeggen dat alleen die personen die voor het grootste deel van hun opdracht een bonus hebben ook werkelijk met deze dienstonderbreking werden geregistreerd.
 (2) Personeel van centra voor leerlingenbegeleiding, onderwijsinspectie, pedagogische begeleiding, internaten, ...

ANDERE PERSONEELSCATEGORIEËN NAAR LEEFTIJD, ONDERWIJSNIVEAU EN GESLACHT IN TBS+-STELSEL

Aantal personen - januari 2017

GEWOON KLEUTERONDERWIJS

Leeftijd	TBS			Bonus (1)		
	Mannen	Vrouwen	Totaal	Mannen	Vrouwen	Totaal
55	-	-	-	-	-	-
56	-	-	-	-	-	-
57	-	-	-	-	-	-
58	-	-	-	-	-	-
59	-	-	-	-	-	-
60+	-	1	1	-	-	-
Totaal	-	1	1	-	-	-

GEWOON LAGER ONDERWIJS

Leeftijd	TBS			Bonus (1)		
	Mannen	Vrouwen	Totaal	Mannen	Vrouwen	Totaal
55	-	-	-	-	-	-
56	-	-	-	-	-	-
57	-	-	-	-	-	-
58	-	-	-	-	-	-
59	-	-	-	-	-	-
60+	3	23	26	-	1	1
Totaal	3	23	26	-	1	1

BUITENGEWOON BASISONDERWIJS

Leeftijd	TBS			Bonus (1)		
	Mannen	Vrouwen	Totaal	Mannen	Vrouwen	Totaal
55	-	-	-	-	-	-
56	-	-	-	-	-	-
57	-	-	-	-	-	-
58	-	-	-	-	-	-
59	-	-	-	-	-	-
60+	-	12	12	-	-	-
Totaal	-	12	12	-	-	-

GEWOON SECUNDAIR ONDERWIJS

Leeftijd	TBS			Bonus (1)		
	Mannen	Vrouwen	Totaal	Mannen	Vrouwen	Totaal
55	-	-	-	-	-	-
56	-	-	-	-	-	-
57	-	-	-	-	-	-
58	-	-	-	-	-	-
59	-	-	-	-	-	-
60+	4	59	63	1	-	1
Totaal	4	59	63	1	-	1

BUITENGEWOON SECUNDAIR ONDERWIJS

Leeftijd	TBS			Bonus (1)		
	Mannen	Vrouwen	Totaal	Mannen	Vrouwen	Totaal
55	-	-	-	-	-	-
56	-	-	-	-	-	-
57	-	-	-	-	-	-
58	-	-	-	-	-	-
59	-	-	-	-	-	-
60+	-	-	-	-	-	-
Totaal	-	-	-	-	-	-

HBO5 verpleegkunde

Leeftijd	TBS			Bonus (1)		
	Mannen	Vrouwen	Totaal	Mannen	Vrouwen	Totaal
55	-	-	-	-	-	-
56	-	-	-	-	-	-
57	-	-	-	-	-	-
58	-	-	-	-	-	-
59	-	-	-	-	-	-
60+	-	-	-	-	-	-
Totaal	-	-	-	-	-	-

ANDERE PERSONEELSCATEGORIEËN NAAR LEEFTIJD, ONDERWIJSNIVEAU EN GESLACHT IN TBS+-STELSEL

Aantal personen - januari 2017 (vervolg)

HOGESCHOLENONDERWIJS

Leeftijd	TBS			Bonus (1)		
	Mannen	Vrouwen	Totaal	Mannen	Vrouwen	Totaal
55	-	-	-	-	-	-
56	-	-	-	-	-	-
57	-	-	-	-	-	-
58	-	-	-	-	-	-
59	-	-	-	-	-	-
60+	2	7	9	-	-	-
Totaal	2	7	9	-	-	-

BASISEDUCATIE

Leeftijd	TBS			Bonus (1)		
	Mannen	Vrouwen	Totaal	Mannen	Vrouwen	Totaal
55	-	-	-	-	-	-
56	-	-	-	-	-	-
57	-	-	-	-	-	-
58	-	-	-	-	-	-
59	-	-	-	-	-	-
60+	-	-	-	-	-	-
Totaal	-	-	-	-	-	-

SECUNDAIR VOLWASSENENONDERWIJS

Leeftijd	TBS			Bonus (1)		
	Mannen	Vrouwen	Totaal	Mannen	Vrouwen	Totaal
55	-	-	-	-	-	-
56	-	-	-	-	-	-
57	-	-	-	-	-	-
58	-	-	-	-	-	-
59	-	-	-	-	-	-
60+	-	2	2	-	-	-
Totaal	-	2	2	-	-	-

HOGER BEROEPSONDERWIJS VAN HET VOLWASSENENONDERWIJS

Leeftijd	TBS			Bonus (1)		
	Mannen	Vrouwen	Totaal	Mannen	Vrouwen	Totaal
55	-	-	-	-	-	-
56	-	-	-	-	-	-
57	-	-	-	-	-	-
58	-	-	-	-	-	-
59	-	-	-	-	-	-
60+	-	-	-	-	-	-
Totaal	-	-	-	-	-	-

DEELTIJDS KUNSTONDERWIJS

Leeftijd	TBS			Bonus (1)		
	Mannen	Vrouwen	Totaal	Mannen	Vrouwen	Totaal
55	-	-	-	-	-	-
56	-	-	-	-	-	-
57	-	-	-	-	-	-
58	-	-	-	-	-	-
59	-	-	-	-	-	-
60+	-	2	2	-	-	-
Totaal	-	2	2	-	-	-

ANDERE (2)

Leeftijd	TBS			Bonus (1)		
	Mannen	Vrouwen	Totaal	Mannen	Vrouwen	Totaal
55	-	-	-	-	-	-
56	-	-	-	-	-	-
57	-	-	-	-	-	-
58	-	-	-	-	-	-
59	-	-	-	-	-	-
60+	5	12	17	1	2	3
Totaal	5	12	17	1	2	3

(1) Zoals alle andere data betreffende het aantal personen worden de gegevens betreffende de bonus verzameld op grond van de grootste opdracht. Dit wil zeggen dat alleen die personen die voor het grootste deel van hun opdracht een bonus hebben ook werkelijk met deze dienstonderbreking werden geregistreerd.

(2) Personeel van centra voor leerlingenbegeleiding, onderwijsinspectie, pedagogische begeleiding, internaten, ...



Deel 4 PERSONEEL

4

Hoofdstuk 2 : Basisonderwijs

**Budgettaire fulltime-equivalenten
Personen**

BESTUURS- EN ONDERWIJZEND PERSONEEL NAAR STATUUT EN GESLACHT

Aantal budgettaire fulltime-equivalenten (inclusief alle vervangingen, TBS+ en Bonus) - januari 2017

BASISONDERWIJS

	Vastbenoemden			Tijdelijken			Totaal		
	Mannen	Vrouwen	Totaal	Mannen	Vrouwen	Totaal	Mannen	Vrouwen	Totaal
KLEUTERONDERWIJS									
Gewoon kleuteronderwijs									
Gemeenschapsonderwijs	66	2.172	2.238	52	700	752	118	2.872	2.990
Privaatrechtelijk	209	8.321	8.530	128	2.819	2.947	337	11.140	11.477
Provincie	-	7	7	-	2	2	-	9	9
Gemeente	89	3.191	3.280	58	1.011	1.069	147	4.202	4.349
Totaal	364	13.691	14.055	238	4.532	4.770	602	18.223	18.825
Buitengewoon kleuteronderwijs									
Gemeenschapsonderwijs	-	101	101	1	14	15	1	115	116
Privaatrechtelijk	6	226	232	4	87	91	10	313	323
Provincie	-	-	-	-	-	-	-	-	-
Gemeente	2	35	37	-	16	16	2	51	53
Totaal	8	362	370	5	117	122	13	479	492
Totaal kleuteronderwijs									
Gemeenschapsonderwijs	66	2.273	2.339	53	714	767	119	2.987	3.106
Privaatrechtelijk	215	8.547	8.762	132	2.906	3.038	347	11.453	11.800
Provincie	-	7	7	-	2	2	-	9	9
Gemeente	91	3.226	3.317	58	1.027	1.085	149	4.253	4.402
Totaal	372	14.053	14.425	243	4.649	4.892	615	18.702	19.317
LAGER ONDERWIJS									
Gewoon lager onderwijs									
Gemeenschapsonderwijs	676	3.231	3.907	268	1.241	1.509	944	4.472	5.416
Privaatrechtelijk	3.135	11.355	14.490	808	4.275	5.083	3.943	15.630	19.573
Provincie	2	11	13	-	4	4	2	15	17
Gemeente	1.158	4.499	5.657	403	1.910	2.313	1.561	6.409	7.970
Totaal	4.971	19.096	24.067	1.479	7.430	8.909	6.450	26.526	32.976
Buitengewoon lager onderwijs									
Gemeenschapsonderwijs	198	876	1.074	48	289	337	246	1.165	1.411
Privaatrechtelijk	506	2.008	2.514	112	743	855	618	2.751	3.369
Provincie	15	73	88	2	16	18	17	89	106
Gemeente	94	473	567	25	177	202	119	650	769
Totaal	813	3.430	4.243	187	1.225	1.412	1.000	4.655	5.655
Totaal lager onderwijs									
Gemeenschapsonderwijs	874	4.107	4.981	316	1.530	1.846	1.190	5.637	6.827
Privaatrechtelijk	3.641	13.363	17.004	920	5.018	5.938	4.561	18.381	22.942
Provincie	17	84	101	2	20	22	19	104	123
Gemeente	1.252	4.972	6.224	428	2.087	2.515	1.680	7.059	8.739
Totaal	5.784	22.526	28.310	1.666	8.655	10.321	7.450	31.181	38.631
BASISONDERWIJS									
Gewoon basisonderwijs									
Gemeenschapsonderwijs	742	5.403	6.145	320	1.941	2.261	1.062	7.344	8.406
Privaatrechtelijk	3.344	19.676	23.020	936	7.094	8.030	4.280	26.770	31.050
Provincie	2	18	20	-	6	6	2	24	26
Gemeente	1.247	7.690	8.937	461	2.921	3.382	1.708	10.611	12.319
Totaal	5.335	32.787	38.122	1.717	11.962	13.679	7.052	44.749	51.801
Buitengewoon basisonderwijs									
Gemeenschapsonderwijs	198	977	1.175	49	303	352	247	1.280	1.527
Privaatrechtelijk	512	2.234	2.746	116	830	946	628	3.064	3.692
Provincie	15	73	88	2	16	18	17	89	106
Gemeente	96	508	604	25	193	218	121	701	822
Totaal	821	3.792	4.613	192	1.342	1.534	1.013	5.134	6.147
Totaal basisonderwijs									
Gemeenschapsonderwijs	940	6.380	7.320	369	2.244	2.613	1.309	8.624	9.933
Privaatrechtelijk	3.856	21.910	25.766	1.052	7.924	8.976	4.908	29.834	34.742
Provincie	17	91	108	2	22	24	19	113	132
Gemeente	1.343	8.198	9.541	486	3.114	3.600	1.829	11.312	13.141
Totaal	6.156	36.579	42.735	1.909	13.304	15.213	8.065	49.883	57.948

ANDERE PERSONEELSCATEGORIEËN NAAR STATUUT EN GESLACHT

Aantal budgettaire fulltime-equivalenten (inclusief alle vervangingen, TBS+ en Bonus) - januari 2017

BASISONDERWIJS

	Vastbenoemden			Tijdelijken			Totaal		
	Mannen	Vrouwen	Totaal	Mannen	Vrouwen	Totaal	Mannen	Vrouwen	Totaal
KLEUTERONDERWIJS									
Gewoon kleuteronderwijs									
Gemeenschapsonderwijs	3	102	105	4	56	60	7	158	165
Privaatrechtelijk	11	472	483	9	197	206	20	669	689
Provincie	-	1	1	-	-	-	-	1	1
Gemeente	4	162	166	4	63	67	8	225	233
Totaal	18	737	755	17	316	333	35	1.053	1.088
Buitengewoon kleuteronderwijs									
Gemeenschapsonderwijs	-	3	3	-	3	3	-	6	6
Privaatrechtelijk	-	10	10	-	5	5	-	15	15
Provincie	-	-	-	-	-	-	-	-	-
Gemeente	-	-	-	-	-	-	-	-	-
Totaal	-	13	13	-	8	8	-	21	21
Totaal kleuteronderwijs									
Gemeenschapsonderwijs	3	105	108	4	59	63	7	164	171
Privaatrechtelijk	11	482	493	9	202	211	20	684	704
Provincie	-	1	1	-	-	-	-	1	1
Gemeente	4	162	166	4	63	67	8	225	233
Totaal	18	750	768	17	324	341	35	1.074	1.109
LAGER ONDERWIJS									
Gewoon lager onderwijs									
Gemeenschapsonderwijs	69	367	436	64	282	346	133	649	782
Privaatrechtelijk	197	1.317	1.514	144	593	737	341	1.910	2.251
Provincie	-	2	2	-	-	-	-	2	2
Gemeente	82	530	612	52	275	327	134	805	939
Totaal	348	2.216	2.564	260	1.150	1.410	608	3.366	3.974
Buitengewoon lager onderwijs									
Gemeenschapsonderwijs	44	450	494	6	187	193	50	637	687
Privaatrechtelijk	64	841	905	26	421	447	90	1.262	1.352
Provincie	1	20	21	1	8	9	2	28	30
Gemeente	10	199	209	3	99	102	13	298	311
Totaal	119	1.510	1.629	36	715	751	155	2.225	2.380
Totaal lager onderwijs									
Gemeenschapsonderwijs	113	817	930	70	469	539	183	1.286	1.469
Privaatrechtelijk	261	2.158	2.419	170	1.014	1.184	431	3.172	3.603
Provincie	1	22	23	1	8	9	2	30	32
Gemeente	92	729	821	55	374	429	147	1.103	1.250
Totaal	467	3.726	4.193	296	1.865	2.161	763	5.591	6.354
BASISONDERWIJS									
Gewoon basisonderwijs									
Gemeenschapsonderwijs	72	469	541	68	338	406	140	807	947
Privaatrechtelijk	208	1.789	1.997	153	790	943	361	2.579	2.940
Provincie	-	3	3	-	-	-	-	3	3
Gemeente	86	692	778	56	338	394	142	1.030	1.172
Totaal	366	2.953	3.319	277	1.466	1.743	643	4.419	5.062
Buitengewoon basisonderwijs									
Gemeenschapsonderwijs	44	453	497	6	190	196	50	643	693
Privaatrechtelijk	64	851	915	26	426	452	90	1.277	1.367
Provincie	1	20	21	1	8	9	2	28	30
Gemeente	10	199	209	3	99	102	13	298	311
Totaal	119	1.523	1.642	36	723	759	155	2.246	2.401
Totaal basisonderwijs									
Gemeenschapsonderwijs	116	922	1.038	74	528	602	190	1.450	1.640
Privaatrechtelijk	272	2.640	2.912	179	1.216	1.395	451	3.856	4.307
Provincie	1	23	24	1	8	9	2	31	33
Gemeente	96	891	987	59	437	496	155	1.328	1.483
Totaal	485	4.476	4.961	313	2.189	2.502	798	6.665	7.463

BESTUURS- EN ONDERWIJZEND PERSONEEL NAAR STATUUT EN GESLACHT

Aantal personen (inclusief alle vervangingen, TBS+ en Bonus) - januari 2017

BASISONDERWIJS

	Vastbenoemden			Tijdelijken			Totaal		
	Mannen	Vrouwen	Totaal	Mannen	Vrouwen	Totaal	Mannen	Vrouwen	Totaal
KLEUTERONDERWIJS									
Gewoon kleuteronderwijs									
Gemeenschapsonderwijs	71	2.380	2.451	54	836	890	125	3.216	3.341
Privaatrechtelijk	215	9.518	9.733	136	3.431	3.567	351	12.949	13.300
Provincie	-	8	8	-	3	3	-	11	11
Gemeente	94	3.578	3.672	67	1.195	1.262	161	4.773	4.934
Totaal	380	15.484	15.864	257	5.465	5.722	637	20.949	21.586
Buitengewoon kleuteronderwijs									
Gemeenschapsonderwijs	-	112	112	-	17	17	-	129	129
Privaatrechtelijk	6	265	271	4	104	108	10	369	379
Provincie	-	-	-	-	-	-	-	-	-
Gemeente	2	40	42	1	19	20	3	59	62
Totaal	8	417	425	5	140	145	13	557	570
Totaal kleuteronderwijs									
Gemeenschapsonderwijs	71	2.492	2.563	54	853	907	125	3.345	3.470
Privaatrechtelijk	221	9.783	10.004	140	3.535	3.675	361	13.318	13.679
Provincie	-	8	8	-	3	3	-	11	11
Gemeente	96	3.618	3.714	68	1.214	1.282	164	4.832	4.996
Totaal	388	15.901	16.289	262	5.605	5.867	650	21.506	22.156
LAGER ONDERWIJS									
Gewoon lager onderwijs									
Gemeenschapsonderwijs	713	3.547	4.260	298	1.428	1.726	1.011	4.975	5.986
Privaatrechtelijk	3.380	13.050	16.430	975	4.969	5.944	4.355	18.019	22.374
Provincie	3	13	16	1	8	9	4	21	25
Gemeente	1.244	5.136	6.380	490	2.241	2.731	1.734	7.377	9.111
Totaal	5.340	21.746	27.086	1.764	8.646	10.410	7.104	30.392	37.496
Buitengewoon lager onderwijs									
Gemeenschapsonderwijs	209	974	1.183	54	329	383	263	1.303	1.566
Privaatrechtelijk	545	2.297	2.842	131	858	989	676	3.155	3.831
Provincie	16	78	94	2	18	20	18	96	114
Gemeente	99	532	631	30	201	231	129	733	862
Totaal	869	3.881	4.750	217	1.406	1.623	1.086	5.287	6.373
Totaal lager onderwijs									
Gemeenschapsonderwijs	922	4.521	5.443	352	1.757	2.109	1.274	6.278	7.552
Privaatrechtelijk	3.925	15.347	19.272	1.106	5.827	6.933	5.031	21.174	26.205
Provincie	19	91	110	3	26	29	22	117	139
Gemeente	1.343	5.668	7.011	520	2.442	2.962	1.863	8.110	9.973
Totaal	6.209	25.627	31.836	1.981	10.052	12.033	8.190	35.679	43.869
BASISONDERWIJS									
Gewoon basisonderwijs									
Gemeenschapsonderwijs	784	5.927	6.711	352	2.264	2.616	1.136	8.191	9.327
Privaatrechtelijk	3.595	22.568	26.163	1.111	8.400	9.511	4.706	30.968	35.674
Provincie	3	21	24	1	11	12	4	32	36
Gemeente	1.338	8.714	10.052	557	3.436	3.993	1.895	12.150	14.045
Totaal	5.720	37.230	42.950	2.021	14.111	16.132	7.741	51.341	59.082
Buitengewoon basisonderwijs									
Gemeenschapsonderwijs	209	1.086	1.295	54	346	400	263	1.432	1.695
Privaatrechtelijk	551	2.562	3.113	135	962	1.097	686	3.524	4.210
Provincie	16	78	94	2	18	20	18	96	114
Gemeente	101	572	673	31	220	251	132	792	924
Totaal	877	4.298	5.175	222	1.546	1.768	1.099	5.844	6.943
Totaal basisonderwijs									
Gemeenschapsonderwijs	993	7.013	8.006	406	2.610	3.016	1.399	9.623	11.022
Privaatrechtelijk	4.146	25.130	29.276	1.246	9.362	10.608	5.392	34.492	39.884
Provincie	19	99	118	3	29	32	22	128	150
Gemeente	1.439	9.286	10.725	588	3.656	4.244	2.027	12.942	14.969
Totaal	6.597	41.528	48.125	2.243	15.657	17.900	8.840	57.185	66.025

ANDERE PERSONEELSCATEGORIEËN NAAR STATUUT EN GESLACHT
Aantal personen (inclusief alle vervangingen, TBS+ en Bonus) - januari 2017

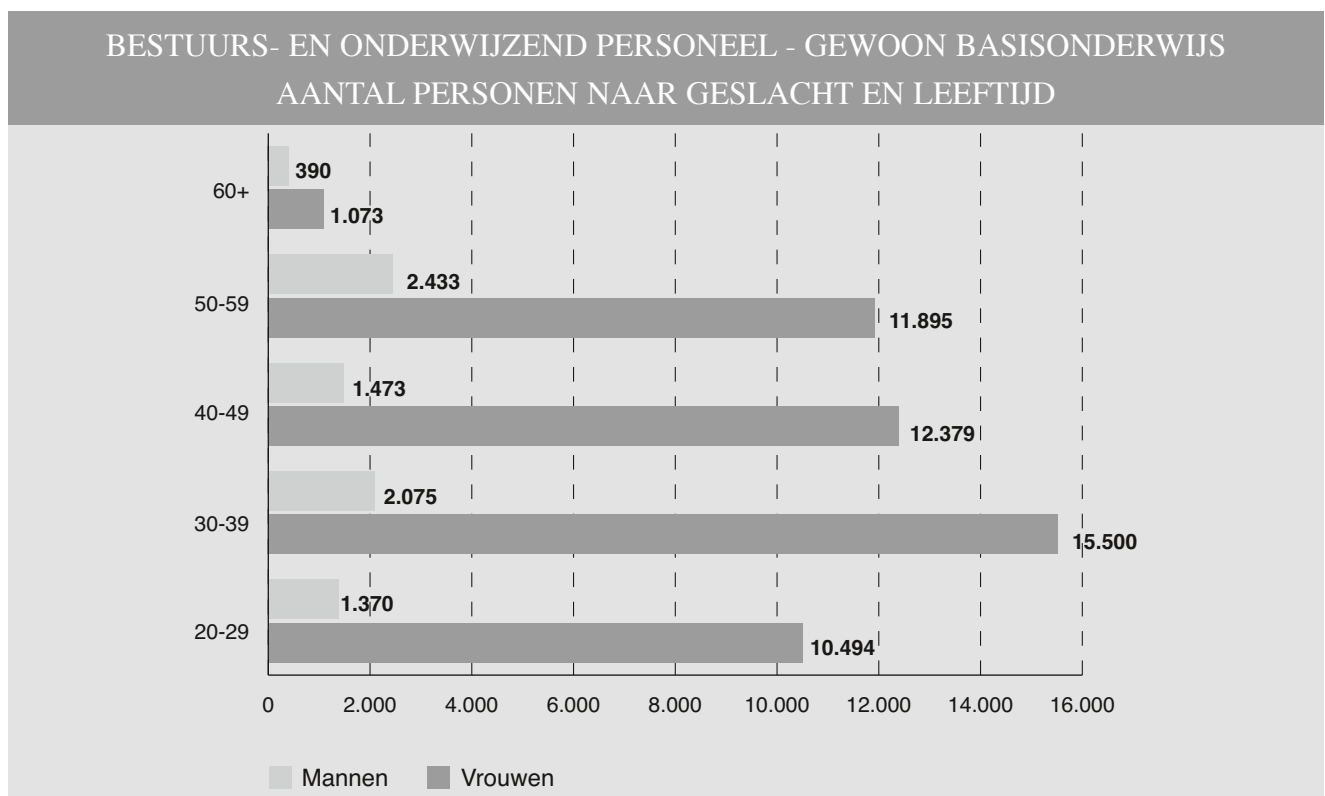
BASISONDERWIJS

	Vastbenoemden			Tijdelijken			Totaal		
	Mannen	Vrouwen	Totaal	Mannen	Vrouwen	Totaal	Mannen	Vrouwen	Totaal
KLEUTERONDERWIJS									
Gewoon kleuteronderwijs									
Gemeenschapsonderwijs	5	167	172	3	97	100	8	264	272
Privaatrechtelijk	6	790	796	5	350	355	11	1.140	1.151
Provincie	-	2	2	-	-	-	-	2	2
Gemeente	4	282	286	5	128	133	9	410	419
Totaal	15	1.241	1.256	13	575	588	28	1.816	1.844
Buitengewoon kleuteronderwijs									
Gemeenschapsonderwijs	-	5	5	-	3	3	-	8	8
Privaatrechtelijk	-	12	12	-	5	5	-	17	17
Provincie	-	-	-	-	-	-	-	-	-
Gemeente	-	-	-	-	-	-	-	-	-
Totaal	-	17	17	-	8	8	-	25	25
Totaal kleuteronderwijs									
Gemeenschapsonderwijs	5	172	177	3	100	103	8	272	280
Privaatrechtelijk	6	802	808	5	355	360	11	1.157	1.168
Provincie	-	2	2	-	-	-	-	2	2
Gemeente	4	282	286	5	128	133	9	410	419
Totaal	15	1.258	1.273	13	583	596	28	1.841	1.869
LAGER ONDERWIJS									
Gewoon lager onderwijs									
Gemeenschapsonderwijs	70	462	532	77	345	422	147	807	954
Privaatrechtelijk	205	1.706	1.911	180	711	891	385	2.417	2.802
Provincie	-	2	2	-	-	-	-	2	2
Gemeente	95	680	775	61	318	379	156	998	1.154
Totaal	370	2.850	3.220	318	1.374	1.692	688	4.224	4.912
Buitengewoon lager onderwijs									
Gemeenschapsonderwijs	50	536	586	7	250	257	57	786	843
Privaatrechtelijk	71	1.048	1.119	31	530	561	102	1.578	1.680
Provincie	1	24	25	2	11	13	3	35	38
Gemeente	11	239	250	1	132	133	12	371	383
Totaal	133	1.847	1.980	41	923	964	174	2.770	2.944
Totaal lager onderwijs									
Gemeenschapsonderwijs	120	998	1.118	84	595	679	204	1.593	1.797
Privaatrechtelijk	276	2.754	3.030	211	1.241	1.452	487	3.995	4.482
Provincie	1	26	27	2	11	13	3	37	40
Gemeente	106	919	1.025	62	450	512	168	1.369	1.537
Totaal	503	4.697	5.200	359	2.297	2.656	862	6.994	7.856
BASISONDERWIJS									
Gewoon basisonderwijs									
Gemeenschapsonderwijs	75	629	704	80	442	522	155	1.071	1.226
Privaatrechtelijk	211	2.496	2.707	185	1.061	1.246	396	3.557	3.953
Provincie	-	4	4	-	-	-	-	4	4
Gemeente	99	962	1.061	66	446	512	165	1.408	1.573
Totaal	385	4.091	4.476	331	1.949	2.280	716	6.040	6.756
Buitengewoon basisonderwijs									
Gemeenschapsonderwijs	50	541	591	7	253	260	57	794	851
Privaatrechtelijk	71	1.060	1.131	31	535	566	102	1.595	1.697
Provincie	1	24	25	2	11	13	3	35	38
Gemeente	11	239	250	1	132	133	12	371	383
Totaal	133	1.864	1.997	41	931	972	174	2.795	2.969
Totaal basisonderwijs									
Gemeenschapsonderwijs	125	1.170	1.295	87	695	782	212	1.865	2.077
Privaatrechtelijk	282	3.556	3.838	216	1.596	1.812	498	5.152	5.650
Provincie	1	28	29	2	11	13	3	39	42
Gemeente	110	1.201	1.311	67	578	645	177	1.779	1.956
Totaal	518	5.955	6.473	372	2.880	3.252	890	8.835	9.725

BESTUURS- EN ONDERWIJZEND PERSONEEL NAAR LEEFTIJD, STATUUT EN GESLACHT
Aantal personen (inclusief alle vervangingen, TBS+ en Bonus) - januari 2017

GEWOON BASISONDERWIJS

Leeftijd	Vastbenoemden			Tijdelijken			Totaal		
	Mannen	Vrouwen	Totaal	Mannen	Vrouwen	Totaal	Mannen	Vrouwen	Totaal
20-24	-	-	-	281	2.693	2.974	281	2.693	2.974
25-29	178	1.687	1.865	911	6.114	7.025	1.089	7.801	8.890
30-34	614	5.087	5.701	394	2.611	3.005	1.008	7.698	8.706
35-39	880	6.483	7.363	187	1.319	1.506	1.067	7.802	8.869
40-44	733	5.900	6.633	87	595	682	820	6.495	7.315
45-49	607	5.550	6.157	46	334	380	653	5.884	6.537
50-54	1.050	6.533	7.583	41	198	239	1.091	6.731	7.822
55-59	1.324	5.057	6.381	18	107	125	1.342	5.164	6.506
60+	334	933	1.267	56	140	196	390	1.073	1.463
Totaal	5.720	37.230	42.950	2.021	14.111	16.132	7.741	51.341	59.082



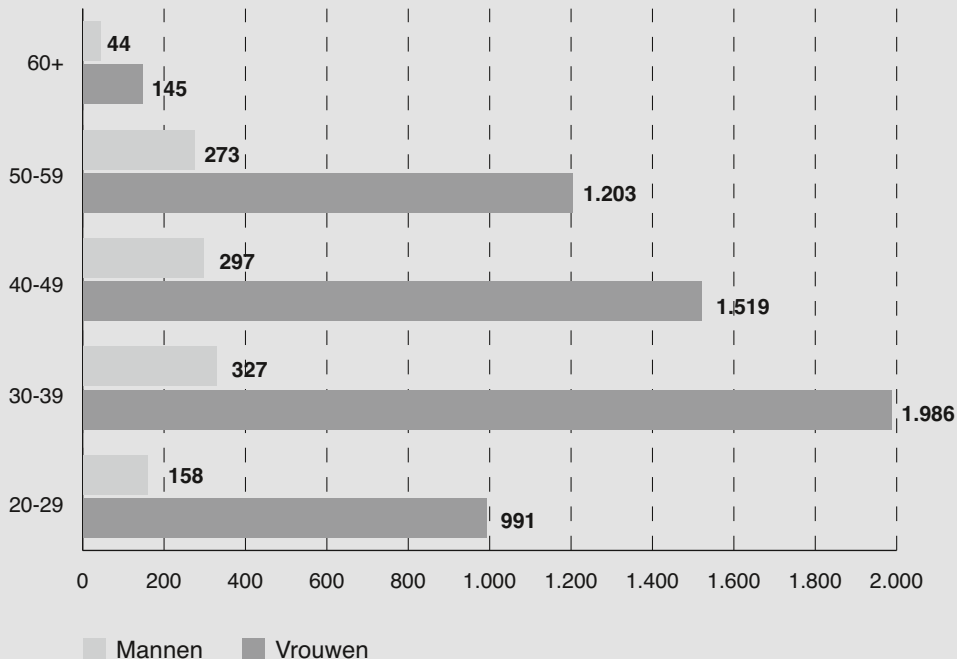
BESTUURS- EN ONDERWIJZEND PERSONEEL NAAR LEEFTIJD, STATUUT EN GESLACHT
Aantal personen (inclusief alle vervangingen, TBS+ en Bonus) - januari 2017

BUITENGEWOON BASISONDERWIJS

Leeftijd	Vastbenoemden			Tijdelijken			Totaal		
	Mannen	Vrouwen	Totaal	Mannen	Vrouwen	Totaal	Mannen	Vrouwen	Totaal
20-24	-	-	-	31	254	285	31	254	285
25-29	20	113	133	107	624	731	127	737	864
30-34	99	641	740	43	344	387	142	985	1.127
35-39	163	843	1.006	22	158	180	185	1.001	1.186
40-44	144	784	928	4	64	68	148	848	996
45-49	146	621	767	3	50	53	149	671	820
50-54	114	604	718	5	22	27	119	626	745
55-59	149	559	708	5	18	23	154	577	731
60+	42	133	175	2	12	14	44	145	189
Totaal	877	4.298	5.175	222	1.546	1.768	1.099	5.844	6.943



BESTUURS- EN ONDERWIJZEND PERSONEEL - BUITENGEWOON BASISONDERWIJS
AANTAL PERSONEN NAAR GESLACHT EN LEEFTIJD

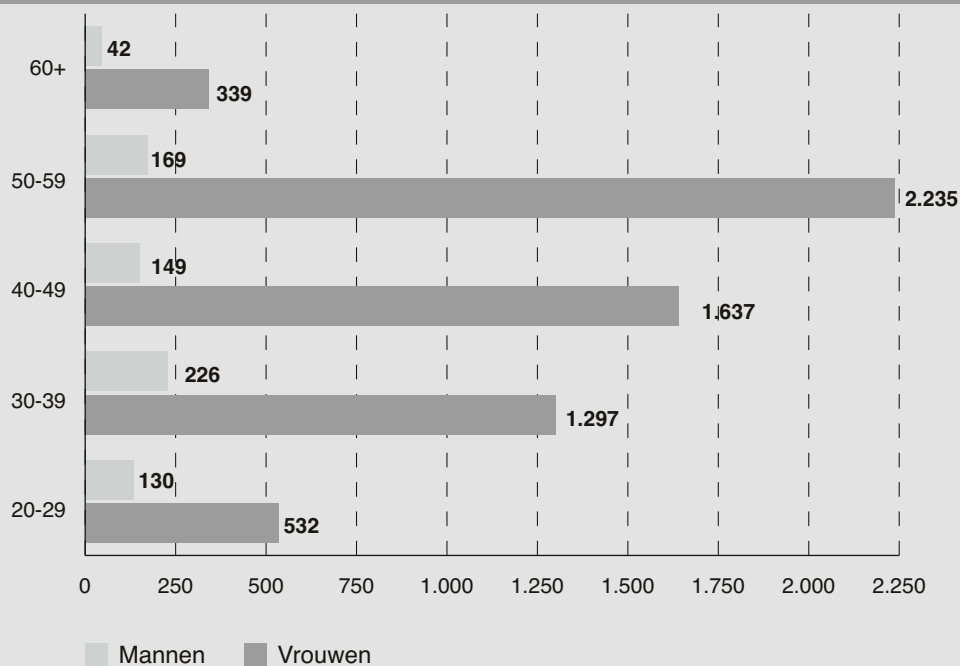


ANDERE PERSONEELSCATEGORIEËN NAAR LEEFTIJD, STATUUT EN GESLACHT
Aantal personen (inclusief alle vervangingen, TBS+ en Bonus) - januari 2017

GEWOON BASISONDERWIJS

Leeftijd	Vastbenoemden			Tijdelijken			Totaal		
	Mannen	Vrouwen	Totaal	Mannen	Vrouwen	Totaal	Mannen	Vrouwen	Totaal
20-24	-	-	-	58	161	219	58	161	219
25-29	5	34	39	67	337	404	72	371	443
30-34	34	194	228	55	285	340	89	479	568
35-39	88	501	589	49	317	366	137	818	955
40-44	52	456	508	32	272	304	84	728	812
45-49	46	652	698	19	257	276	65	909	974
50-54	54	1.025	1.079	20	204	224	74	1.229	1.303
55-59	77	919	996	18	87	105	95	1.006	1.101
60+	29	310	339	13	29	42	42	339	381
Totaal	385	4.091	4.476	331	1.949	2.280	716	6.040	6.756

ANDERE PERSONEELSCATEGORIEËN - GEWOON BASISONDERWIJS
AANTAL PERSONEN NAAR GESLACHT EN LEEFTIJD



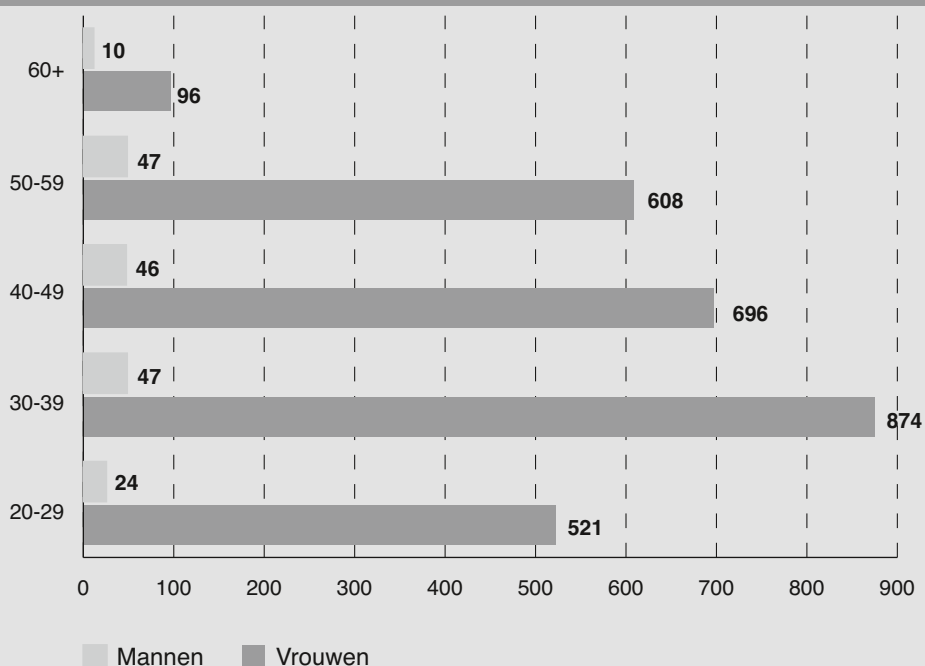
ANDERE PERSONEELSCATEGORIEËN NAAR LEEFTIJD, STATUUT EN GESLACHT
Aantal personen (inclusief alle vervangingen, TBS+ en Bonus) - januari 2017

BUITENGEWOON BASISONDERWIJS

Leeftijd	Vastbenoemden			Tijdelijken			Totaal		
	Mannen	Vrouwen	Totaal	Mannen	Vrouwen	Totaal	Mannen	Vrouwen	Totaal
20-24	-	-	-	6	100	106	6	100	106
25-29	4	58	62	14	363	377	18	421	439
30-34	9	236	245	9	184	193	18	420	438
35-39	24	336	360	5	118	123	29	454	483
40-44	22	328	350	3	80	83	25	408	433
45-49	21	251	272	-	37	37	21	288	309
50-54	20	275	295	4	29	33	24	304	328
55-59	23	287	310	-	17	17	23	304	327
60+	10	93	103	-	3	3	10	96	106
Totaal	133	1.864	1.997	41	931	972	174	2.795	2.969



ANDERE PERSONEELSCATEGORIEËN - BUITENGEWOON BASISONDERWIJS
AANTAL PERSONEN NAAR GESLACHT EN LEEFTIJD



Deel 4 PERSONEEL

4

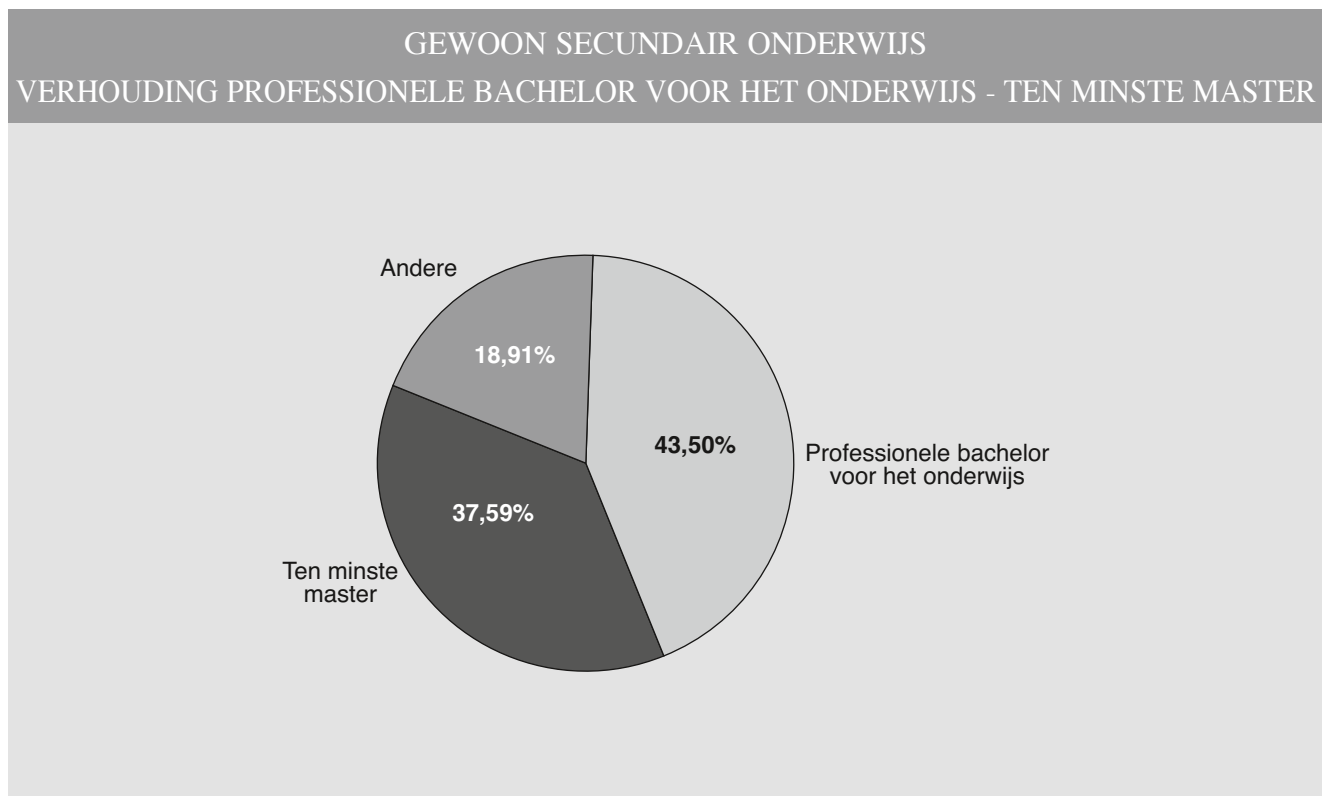
Hoofdstuk 3 : Secundair onderwijs

**Budgettaire fulltime-equivalenten
Personen**

BESTUURS- EN ONDERWIJZEND PERSONEEL NAAR OPLEIDINGSNIVEAU EN GESLACHT
Aantal budgettaire fulltime-equivalenten (inclusief alle vervangingen, TBS+ en Bonus) - januari 2017
GEWOON SECUNDAIR ONDERWIJS

	Professionele bachelors voor het onderwijs (1)(2)			Ten minste master (1)(3)			Andere (1)(4)			Totaal		
	Mannen	Vrouwen	Totaal	Mannen	Vrouwen	Totaal	Mannen	Vrouwen	Totaal	Mannen	Vrouwen	Totaal
Gemeenschapsonderwijs	1.552	3.056	4.608	1.495	2.638	4.133	1.401	1.179	2.580	4.448	6.873	11.321
Privaatrechtelijk	5.151	11.625	16.776	5.368	9.166	14.534	3.691	2.310	6.001	14.210	23.101	37.311
Provincie	301	515	816	235	338	573	520	191	711	1.056	1.044	2.100
Gemeente	445	649	1.094	343	551	894	512	323	835	1.300	1.523	2.823
Totaal	7.449	15.845	23.294	7.441	12.693	20.134	6.124	4.003	10.127	21.014	32.541	53.555

- (1) De indeling tussen 'professionele bachelors voor het onderwijs' en 'ten minste master' is gebaseerd op de diploma's die de betrokkenen hebben.
- (2) Professionele bachelor voor het onderwijs of geaggregeerde voor het secundair onderwijs - groep 1 en alle wijzigingen in benaming die deze opleiding heeft doorgemaakt.
- (3) Ten minste master of ten minste HOLT.
 Officiële benaming 'ten minste HOLT': ten minste Hoger Onderwijs van het Lange Type: deze omvatten o.a. de doctors, de ingenieurs, de artsen, de apothekers, de licentiaten, de architecten, de priesters en de meestergraden ongeacht of ze een bekwaamheidsbewijs voor het ambt van leraar, zoals een aggregaat, hebben.
- (4) De categorie 'andere' omvat de personeelsleden met een diploma professionele bachelor of Hoger Onderwijs van het Korte Type dat niet 'prof. bachelor vr het onderwijs' is of een lager diploma dan professionele bachelor of Hoger Onderwijs van het Korte Type.



BESTUURS- EN ONDERWIJZEND PERSONEEL NAAR STATUUT EN GESLACHT**Aantal budgettaire fulltime-equivalenten (inclusief alle vervangingen, TBS+ en Bonus) - januari 2017****SECUNDAIR ONDERWIJS**

	Vastbenoemden			Tijdelijken			Totaal		
	Mannen	Vrouwen	Totaal	Mannen	Vrouwen	Totaal	Mannen	Vrouwen	Totaal
Gewoon secundair onderwijs									
Gemeenschapsonderwijs	3.023	4.826	7.849	1.425	2.047	3.472	4.448	6.873	11.321
Privaatrechtelijk	11.167	17.755	28.922	3.043	5.346	8.389	14.210	23.101	37.311
Provincie	818	776	1.594	238	268	506	1.056	1.044	2.100
Gemeente	951	1.137	2.088	349	386	735	1.300	1.523	2.823
Totaal	15.959	24.494	40.453	5.055	8.047	13.102	21.014	32.541	53.555
Buitengewoon secundair onderwijs									
Gemeenschapsonderwijs	421	821	1.242	186	344	530	607	1.165	1.772
Privaatrechtelijk	1.077	2.086	3.163	374	779	1.153	1.451	2.865	4.316
Provincie	39	42	81	14	14	28	53	56	109
Gemeente	219	357	576	66	121	187	285	478	763
Totaal	1.756	3.306	5.062	640	1.258	1.898	2.396	4.564	6.960
Totaal secundair onderwijs									
Gemeenschapsonderwijs	3.444	5.647	9.091	1.611	2.391	4.002	5.055	8.038	13.093
Privaatrechtelijk	12.244	19.841	32.085	3.417	6.125	9.542	15.661	25.966	41.627
Provincie	857	818	1.675	252	282	534	1.109	1.100	2.209
Gemeente	1.170	1.494	2.664	415	507	922	1.585	2.001	3.586
Totaal	17.715	27.800	45.515	5.695	9.305	15.000	23.410	37.105	60.515

ANDERE PERSONEELSCATEGORIEËN NAAR STATUUT EN GESLACHT

Aantal budgettaire fulltime-equivalenten (inclusief alle vervangingen, TBS+ en Bonus) - januari 2017

SECUNDAIR ONDERWIJS

	Vastbenoemden			Tijdelijken			Totaal		
	Mannen	Vrouwen	Totaal	Mannen	Vrouwen	Totaal	Mannen	Vrouwen	Totaal
Gewoon secundair onderwijs									
Gemeenschapsonderwijs	223	780	1.003	140	299	439	363	1.079	1.442
Privaatrechtelijk	863	2.178	3.041	329	681	1.010	1.192	2.859	4.051
Provincie	44	114	158	20	37	57	64	151	215
Gemeente	47	161	208	35	74	109	82	235	317
Totaal	1.177	3.233	4.410	524	1.091	1.615	1.701	4.324	6.025
Buitengewoon secundair onderwijs									
Gemeenschapsonderwijs	34	229	263	15	97	112	49	326	375
Privaatrechtelijk	93	428	521	42	220	262	135	648	783
Provincie	2	6	8	2	6	8	4	12	16
Gemeente	14	67	81	7	40	47	21	107	128
Totaal	143	730	873	66	363	429	209	1.093	1.302
Totaal secundair onderwijs									
Gemeenschapsonderwijs	257	1.009	1.266	155	396	551	412	1.405	1.817
Privaatrechtelijk	956	2.606	3.562	371	901	1.272	1.327	3.507	4.834
Provincie	46	120	166	22	43	65	68	163	231
Gemeente	61	228	289	42	114	156	103	342	445
Totaal	1.320	3.963	5.283	590	1.454	2.044	1.910	5.417	7.327

BESTUURS- EN ONDERWIJZEND PERSONEEL NAAR STATUUT EN GESLACHT

Aantal personen (inclusief alle vervangingen, TBS+ en Bonus) - januari 2017

SECUNDAIR ONDERWIJS

	Vastbenoemden			Tijdelijken			Totaal		
	Mannen	Vrouwen	Totaal	Mannen	Vrouwen	Totaal	Mannen	Vrouwen	Totaal
Gewoon secundair onderwijs									
Gemeenschapsonderwijs	3.199	5.362	8.561	1.574	2.252	3.826	4.773	7.614	12.387
Privaatrechtelijk	11.809	20.709	32.518	3.385	6.025	9.410	15.194	26.734	41.928
Provincie	874	884	1.758	267	294	561	1.141	1.178	2.319
Gemeente	1.008	1.281	2.289	385	445	830	1.393	1.726	3.119
Totaal	16.890	28.236	45.126	5.611	9.016	14.627	22.501	37.252	59.753
Buitengewoon secundair onderwijs									
Gemeenschapsonderwijs	450	895	1.345	207	386	593	657	1.281	1.938
Privaatrechtelijk	1.149	2.346	3.495	397	848	1.245	1.546	3.194	4.740
Provincie	41	54	95	19	14	33	60	68	128
Gemeente	230	398	628	80	144	224	310	542	852
Totaal	1.870	3.693	5.563	703	1.392	2.095	2.573	5.085	7.658
Totaal secundair onderwijs									
Gemeenschapsonderwijs	3.649	6.257	9.906	1.781	2.638	4.419	5.430	8.895	14.325
Privaatrechtelijk	12.958	23.055	36.013	3.782	6.873	10.655	16.740	29.928	46.668
Provincie	915	938	1.853	286	308	594	1.201	1.246	2.447
Gemeente	1.238	1.679	2.917	465	589	1.054	1.703	2.268	3.971
Totaal	18.760	31.929	50.689	6.314	10.408	16.722	25.074	42.337	67.411

ANDERE PERSONEELSCATEGORIEËN NAAR STATUUT EN GESLACHT
Aantal personen (inclusief alle vervangingen, TBS+ en Bonus) - januari 2017

SECUNDAIR ONDERWIJS

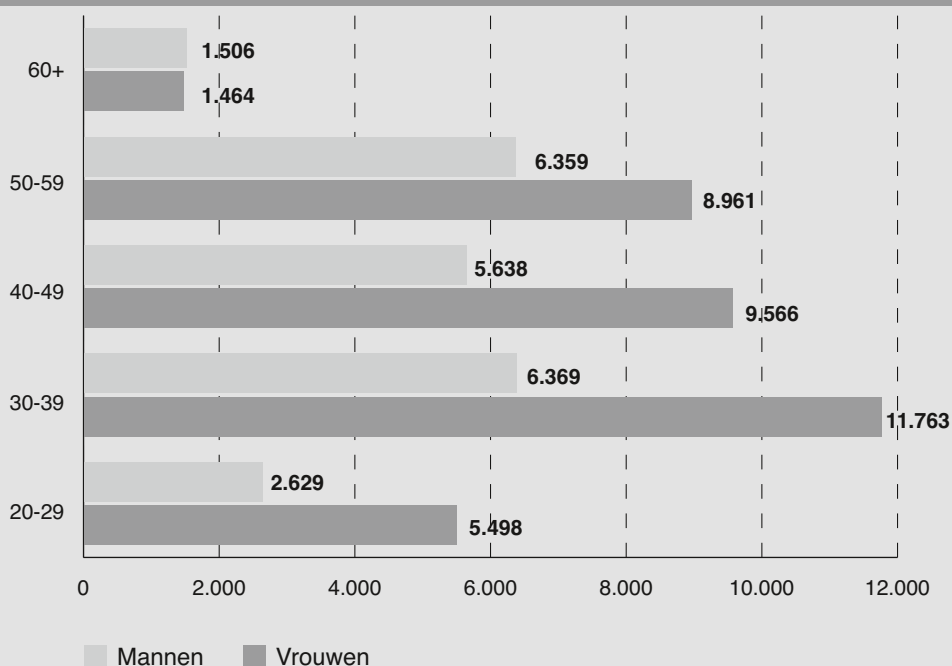
	Vastbenoemden			Tijdelijken			Totaal		
	Mannen	Vrouwen	Totaal	Mannen	Vrouwen	Totaal	Mannen	Vrouwen	Totaal
Gewoon secundair onderwijs									
Gemeenschapsonderwijs	230	877	1.107	170	364	534	400	1.241	1.641
Privaatrechtelijk	927	2.642	3.569	386	847	1.233	1.313	3.489	4.802
Provincie	47	139	186	24	45	69	71	184	255
Gemeente	50	192	242	47	90	137	97	282	379
Totaal	1.254	3.850	5.104	627	1.346	1.973	1.881	5.196	7.077
Buitengewoon secundair onderwijs									
Gemeenschapsonderwijs	39	259	298	17	123	140	56	382	438
Privaatrechtelijk	102	519	621	55	280	335	157	799	956
Provincie	2	7	9	3	9	12	5	16	21
Gemeente	15	79	94	9	53	62	24	132	156
Totaal	158	864	1.022	84	465	549	242	1.329	1.571
Totaal secundair onderwijs									
Gemeenschapsonderwijs	269	1.136	1.405	187	487	674	456	1.623	2.079
Privaatrechtelijk	1.029	3.161	4.190	441	1.127	1.568	1.470	4.288	5.758
Provincie	49	146	195	27	54	81	76	200	276
Gemeente	65	271	336	56	143	199	121	414	535
Totaal	1.412	4.714	6.126	711	1.811	2.522	2.123	6.525	8.648

BESTUURS- EN ONDERWIJZEND PERSONEEL NAAR LEEFTIJD, STATUUT EN GESLACHT
Aantal personen (inclusief alle vervangingen, TBS+ en Bonus) - januari 2017

GEWOON SECUNDAIR ONDERWIJS

Leeftijd	Vastbenoemden			Tijdelijken			Totaal		
	Mannen	Vrouwen	Totaal	Mannen	Vrouwen	Totaal	Mannen	Vrouwen	Totaal
20-24	-	-	-	413	955	1.368	413	955	1.368
25-29	295	784	1.079	1.921	3.759	5.680	2.216	4.543	6.759
30-34	1.656	3.660	5.316	1.194	1.812	3.006	2.850	5.472	8.322
35-39	2.803	5.247	8.050	716	1.044	1.760	3.519	6.291	9.810
40-44	2.450	4.397	6.847	432	563	995	2.882	4.960	7.842
45-49	2.397	4.135	6.532	359	471	830	2.756	4.606	7.362
50-54	2.606	4.016	6.622	280	261	541	2.886	4.277	7.163
55-59	3.295	4.583	7.878	178	101	279	3.473	4.684	8.157
60+	1.388	1.414	2.802	118	50	168	1.506	1.464	2.970
Totaal	16.890	28.236	45.126	5.611	9.016	14.627	22.501	37.252	59.753

BESTUURS- EN ONDERWIJZEND PERSONEEL - GEWOON SECUNDAIR ONDERWIJS
AANTAL PERSONEN NAAR GESLACHT EN LEEFTIJD

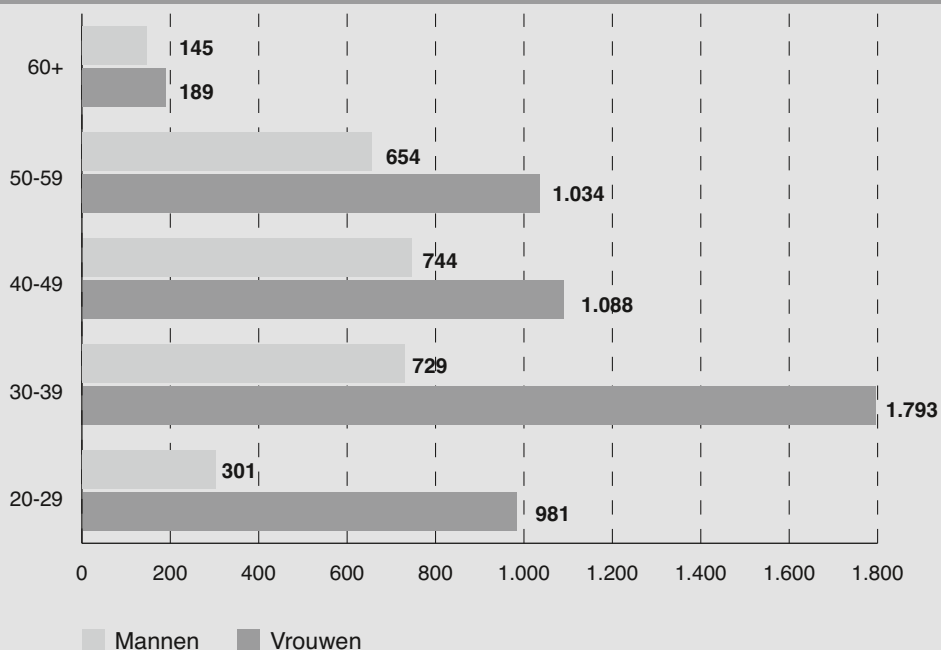


BESTUURS- EN ONDERWIJZEND PERSONEEL NAAR LEEFTIJD, STATUUT EN GESLACHT
Aantal personen (inclusief alle vervangingen, TBS+ en Bonus) - januari 2017

BUITENGEWOON SECUNDAIR ONDERWIJS

Leeftijd	Vastbenoemden			Tijdelijken			Totaal		
	Mannen	Vrouwen	Totaal	Mannen	Vrouwen	Totaal	Mannen	Vrouwen	Totaal
20-24	-	-	-	41	145	186	41	145	186
25-29	44	221	265	216	615	831	260	836	1.096
30-34	219	690	909	120	240	360	339	930	1.269
35-39	295	723	1.018	95	140	235	390	863	1.253
40-44	292	497	789	74	89	163	366	586	952
45-49	308	419	727	70	83	153	378	502	880
50-54	257	455	712	51	55	106	308	510	818
55-59	324	508	832	22	16	38	346	524	870
60+	131	180	311	14	9	23	145	189	334
Totaal	1.870	3.693	5.563	703	1.392	2.095	2.573	5.085	7.658

BESTUURS- EN ONDERWIJZEND PERSONEEL - BUITENGEWOON SECUNDAIR ONDERWIJS
AANTAL PERSONEN NAAR GESLACHT EN LEEFTIJD

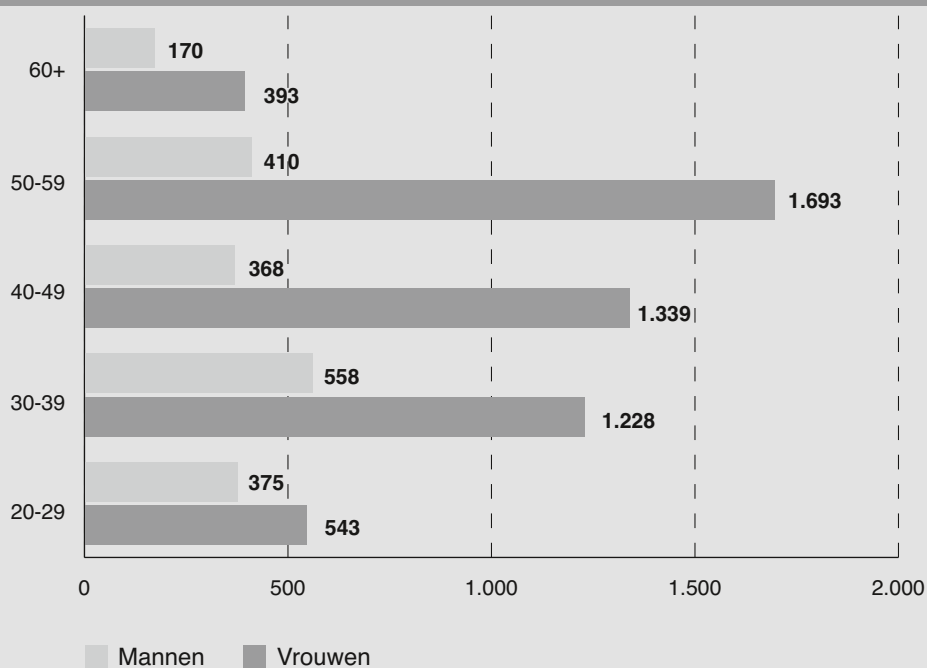


ANDERE PERSONEELSCATEGORIEËN NAAR LEEFTIJD, STATUUT EN GESLACHT
Aantal personen (inclusief alle vervangingen, TBS+ en Bonus) - januari 2017

GEWOON SECUNDAIR ONDERWIJS

Leeftijd	Vastbenoemden			Tijdelijken			Totaal		
	Mannen	Vrouwen	Totaal	Mannen	Vrouwen	Totaal	Mannen	Vrouwen	Totaal
20-24	-	-	-	151	167	318	151	167	318
25-29	33	47	80	191	329	520	224	376	600
30-34	134	289	423	115	234	349	249	523	772
35-39	240	480	720	69	225	294	309	705	1.014
40-44	170	484	654	33	135	168	203	619	822
45-49	138	607	745	27	113	140	165	720	885
50-54	135	711	846	22	88	110	157	799	956
55-59	245	850	1.095	8	44	52	253	894	1.147
60+	159	382	541	11	11	22	170	393	563
Totaal	1.254	3.850	5.104	627	1.346	1.973	1.881	5.196	7.077

ANDERE PERSONEELSCATEGORIEËN - GEWOON SECUNDAIR ONDERWIJS
AANTAL PERSONEN NAAR GESLACHT EN LEEFTIJD

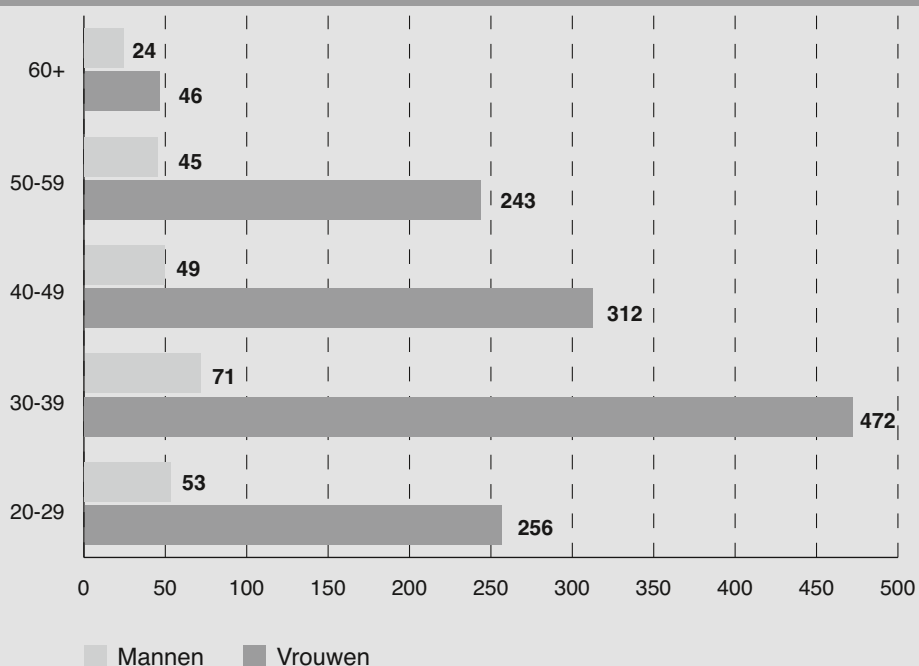


ANDERE PERSONEELSCATEGORIEËN NAAR LEEFTIJD, STATUUT EN GESLACHT
Aantal personen (inclusief alle vervangingen, TBS+ en Bonus) - januari 2017

BUITENGEWOON SECUNDAIR ONDERWIJS

Leeftijd	Vastbenoemden			Tijdelijken			Totaal		
	Mannen	Vrouwen	Totaal	Mannen	Vrouwen	Totaal	Mannen	Vrouwen	Totaal
20-24	-	-	-	15	45	60	15	45	60
25-29	3	45	48	35	166	201	38	211	249
30-34	14	145	159	14	102	116	28	247	275
35-39	35	162	197	8	63	71	43	225	268
40-44	25	127	152	5	49	54	30	176	206
45-49	17	115	132	2	21	23	19	136	155
50-54	12	104	116	1	12	13	13	116	129
55-59	30	121	151	2	6	8	32	127	159
60+	22	45	67	2	1	3	24	46	70
Totaal	158	864	1.022	84	465	549	242	1.329	1.571

ANDERE PERSONEELSCATEGORIEËN - BUITENGEWOON SECUNDAIR ONDERWIJS
AANTAL PERSONEN NAAR GESLACHT EN LEEFTIJD



Deel 4 PERSONEEL

4

Hoofdstuk 4 : HBO5 verpleegkunde

**Budgettaire fulltime-equivalenten
Personen**

BESTUURS- EN ONDERWIJZEND PERSONEEL NAAR STATUUT EN GESLACHT

Aantal budgettaire fulltime-equivalenten (inclusief alle vervangingen, TBS+ en Bonus) - januari 2017

HBO5 VERPLEEGKUNDE

	Vastbenoemden			Tijdelijken			Totaal		
	Mannen	Vrouwen	Totaal	Mannen	Vrouwen	Totaal	Mannen	Vrouwen	Totaal
HBO5 verpleegkunde									
Gemeenschapsonderwijs	20	104	124	5	70	75	25	174	199
Privaatrechtelijk	83	639	722	32	180	212	115	819	934
Provincie	16	67	83	4	14	18	20	81	101
Gemeente	2	12	14	1	9	10	3	21	24
Totaal	121	822	943	42	273	315	163	1.095	1.258

ANDERE PERSONEELSCATEGORIEËN NAAR STATUUT EN GESLACHT

Aantal budgettaire fulltime-equivalenten (inclusief alle vervangingen, TBS+ en Bonus) - januari 2017

HBO5 VERPLEEGKUNDE

	Vastbenoemden			Tijdelijken			Totaal		
	Mannen	Vrouwen	Totaal	Mannen	Vrouwen	Totaal	Mannen	Vrouwen	Totaal
HBO5 verpleegkunde									
Gemeenschapsonderwijs	-	-	-	-	-	-	-	-	-
Privaatrechtelijk	3	13	16	-	3	3	3	16	19
Provincie	-	-	-	-	-	-	-	-	-
Gemeente	-	-	-	-	-	-	-	-	-
Totaal	3	13	16	-	3	3	3	16	19

BESTUURS- EN ONDERWIJZEND PERSONEEL NAAR STATUUT EN GESLACHT
Aantal personen (inclusief alle vervangingen, TBS+ en Bonus) - januari 2017

HBO5 VERPLEEGKUNDE

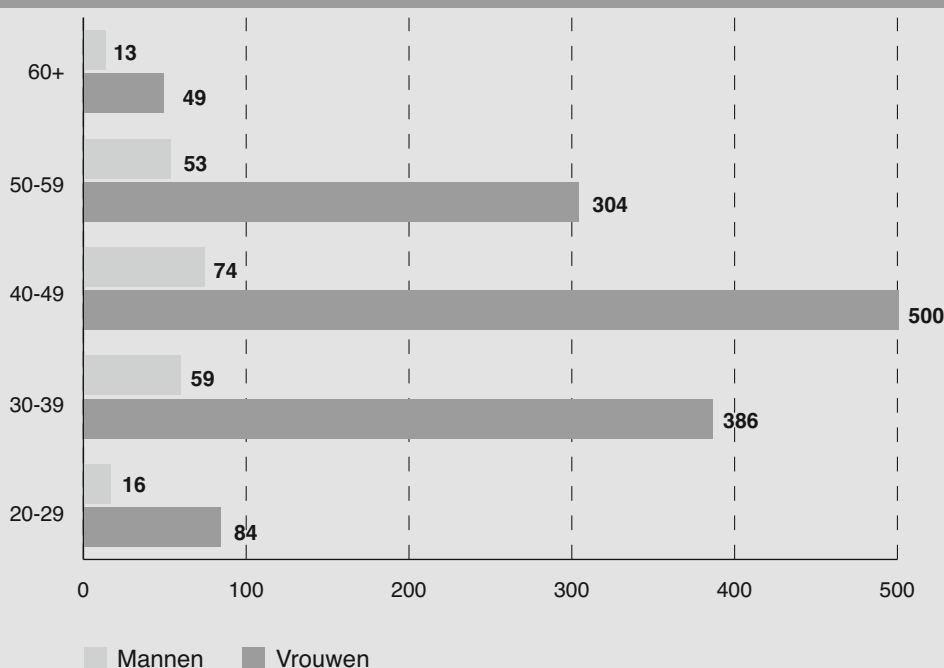
	Vastbenoemden			Tijdelijken			Totaal		
	Mannen	Vrouwen	Totaal	Mannen	Vrouwen	Totaal	Mannen	Vrouwen	Totaal
HBO5 verpleegkunde									
Gemeenschapsonderwijs	23	112	135	6	80	86	29	192	221
Privaatrechtelijk	108	774	882	52	238	290	160	1.012	1.172
Provincie	16	77	93	5	16	21	21	93	114
Gemeente	3	14	17	2	12	14	5	26	31
Totaal	150	977	1.127	65	346	411	215	1.323	1.538

BESTUURS- EN ONDERWIJZEND PERSONEEL NAAR LEEFTIJD, STATUUT EN GESLACHT
Aantal personen (inclusief alle vervangingen, TBS+ en Bonus) - januari 2017

HBO5 VERPLEEGKUNDE

Leeftijd	Vastbenoemden			Tijdelijken			Totaal		
	Mannen	Vrouwen	Totaal	Mannen	Vrouwen	Totaal	Mannen	Vrouwen	Totaal
20-24	-	-	-	-	4	4	-	4	4
25-29	2	13	15	14	67	81	16	80	96
30-34	8	74	82	16	79	95	24	153	177
35-39	27	146	173	8	87	95	35	233	268
40-44	30	222	252	6	55	61	36	277	313
45-49	33	195	228	5	28	33	38	223	261
50-54	33	170	203	5	15	20	38	185	223
55-59	9	110	119	6	9	15	15	119	134
60+	8	47	55	5	2	7	13	49	62
Totaal	150	977	1.127	65	346	411	215	1.323	1.538

BESTUURS- EN ONDERWIJZEND PERSONEEL - HBO5 VERPLEEGKUNDE
AANTAL PERSONEN NAAR GESLACHT EN LEEFTIJD



ANDERE PERSONEELSCATEGORIEËN NAAR STATUUT EN GESLACHT
Aantal personen (inclusief alle vervangingen, TBS+ en Bonus) - januari 2017

HBO5 VERPLEEGKUNDE

	Vastbenoemden			Tijdelijken			Totaal		
	Mannen	Vrouwen	Totaal	Mannen	Vrouwen	Totaal	Mannen	Vrouwen	Totaal
HBO5 verpleegkunde									
Gemeenschapsonderwijs	-	-	-	-	-	-	-	-	-
Privaatrechtelijk	3	16	19	-	3	3	3	19	22
Provincie	-	-	-	-	-	-	-	-	-
Gemeente	-	-	-	-	-	-	-	-	-
Totaal	3	16	19	-	3	3	3	19	22

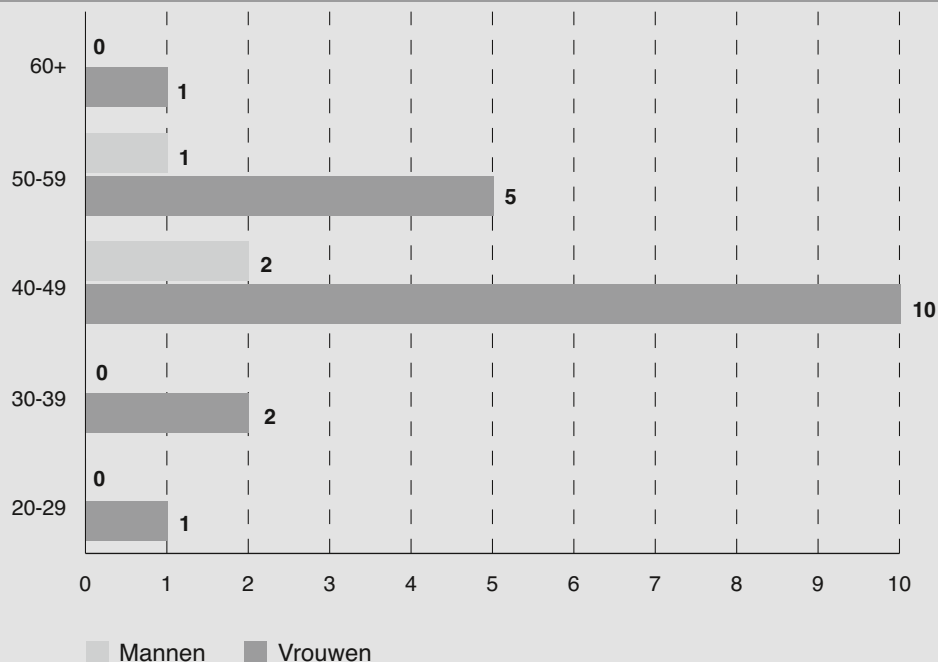
ANDERE PERSONEELSCATEGORIEËN NAAR LEEFTIJD, STATUUT EN GESLACHT
Aantal personen (inclusief alle vervangingen, TBS+ en Bonus) - januari 2017

HBO5 VERPLEEGKUNDE

Leeftijd	Vastbenoemden			Tijdelijken			Totaal		
	Mannen	Vrouwen	Totaal	Mannen	Vrouwen	Totaal	Mannen	Vrouwen	Totaal
20-24	-	-	-	-	-	-	-	-	-
25-29	-	-	-	-	1	1	-	1	1
30-34	-	-	-	-	-	-	-	-	-
35-39	-	2	2	-	-	-	-	2	2
40-44	1	2	3	-	2	2	1	4	5
45-49	1	6	7	-	-	-	1	6	7
50-54	1	1	2	-	-	-	1	1	2
55-59	-	4	4	-	-	-	-	4	4
60+	-	1	1	-	-	-	-	1	1
Totaal	3	16	19	-	3	3	3	19	22

4

ANDERE PERSONEELSCATEGORIEËN - HBO5 VERPLEEGKUNDE
AANTAL PERSONEN NAAR GESLACHT EN LEEFTIJD



Deel 4 PERSONEEL

4

Hoofdstuk 5 : Hoger onderwijs

5.1. Hogescholenonderwijs

De integratieprocedure van de academische opleidingen van de hogescholen in het universitair onderwijs had volgende verschuiving in de personeelsstatistieken van de hogescholen tot gevolg:

In het statistisch jaarboek 2013-2014 werden de personeelsleden van het integratiekader die door de Katholieke Universiteit Leuven en de Universiteit Gent zelf werden betaald niet meer opgenomen in de personeelsstatistieken van de hogescholen, wel in die van de universiteiten. De overige personeelsleden van het integratiekader (betaald door het Beleidsdomein Onderwijs en Vorming) werden wel nog bij het personeel van de hogescholen geteld. Deze personeelsleden werden eveneens geteld in de tabellen van het personeel aan de universiteiten.

Vanaf het statistisch jaarboek van 2014-2015 worden alle personeelsleden van het integratiekader in de personeelstabellen van de universiteiten meegeteld en niet meer bij het personeel van de hogescholen.

BESTUURS- EN ONDERWIJZEND PERSONEEL NAAR STATUUT EN GESLACHT
Aantal budgettaire fulltime-equivalenten (inclusief alle vervangingen, TBS+ en Bonus) - januari 2017

HOGESCHOLENONDERWIJS

	Vastbenoemden			Tijdelijken			Totaal		
	Mannen	Vrouwen	Totaal	Mannen	Vrouwen	Totaal	Mannen	Vrouwen	Totaal
Totaal	1.637	2.120	3.757	1.049	1.476	2.525	2.686	3.596	6.282

ANDERE PERSONEELSCATEGORIEËN NAAR STATUUT EN GESLACHT

Aantal budgettaire fulltime-equivalenten (inclusief alle vervangingen, TBS+ en Bonus) - januari 2017

HOGESCHOLENONDERWIJS

	Vastbenoemden			Tijdelijken			Totaal		
	Mannen	Vrouwen	Totaal	Mannen	Vrouwen	Totaal	Mannen	Vrouwen	Totaal
Totaal	519	908	1.427	187	418	605	706	1.326	2.032

BESTUURS- EN ONDERWIJZEND PERSONEEL NAAR STATUUT EN GESLACHT
Aantal personen (inclusief alle vervangingen, TBS+ en Bonus) - januari 2017

HOGESCHOLENONDERWIJS

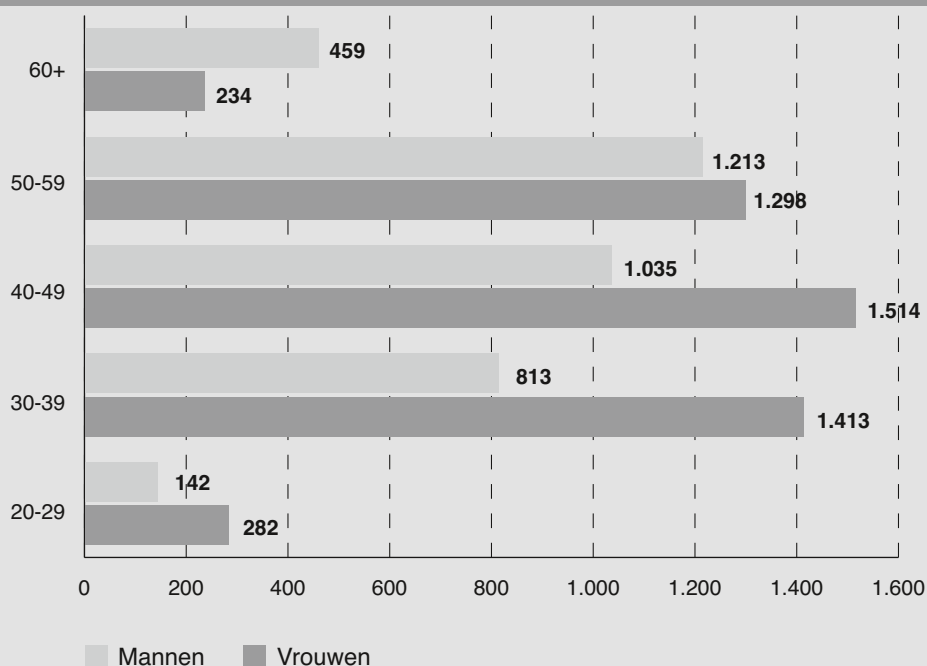
	Vastbenoemden			Tijdelijken			Totaal		
	Mannen	Vrouwen	Totaal	Mannen	Vrouwen	Totaal	Mannen	Vrouwen	Totaal
Totaal	1.888	2.605	4.493	1.774	2.136	3.910	3.662	4.741	8.403

BESTUURS- EN ONDERWIJZEND PERSONEEL NAAR LEEFTIJD, STATUUT EN GESLACHT
Aantal personen (inclusief alle vervangingen, TBS+ en Bonus) - januari 2017

HOGESCHOLENONDERWIJS

Leeftijd	Vastbenoemden			Tijdelijken			Totaal		
	Mannen	Vrouwen	Totaal	Mannen	Vrouwen	Totaal	Mannen	Vrouwen	Totaal
20-24			-	11	9	20	11	9	20
25-29	5	4	9	126	269	395	131	273	404
30-34	30	94	124	268	483	751	298	577	875
35-39	150	295	445	365	541	906	515	836	1.351
40-44	254	485	739	301	370	671	555	855	1.410
45-49	269	439	708	211	220	431	480	659	1.139
50-54	350	525	875	221	150	371	571	675	1.246
55-59	475	548	1.023	167	75	242	642	623	1.265
60+	355	215	570	104	19	123	459	234	693
Totaal	1.888	2.605	4.493	1.774	2.136	3.910	3.662	4.741	8.403

BESTUURS- EN ONDERWIJZEND PERSONEEL - HOGESCHOLENONDERWIJS
AANTAL PERSONEN NAAR GESLACHT EN LEEFTIJD



ANDERE PERSONEELSCATEGORIEËN NAAR STATUUT EN GESLACHT
Aantal personen (inclusief alle vervangingen, TBS+ en Bonus) - januari 2017

HOGESCHOLENONDERWIJS

	Vastbenoemden			Tijdelijken			Totaal		
	Mannen	Vrouwen	Totaal	Mannen	Vrouwen	Totaal	Mannen	Vrouwen	Totaal
Totaal	553	1.101	1.654	209	495	704	762	1.596	2.358

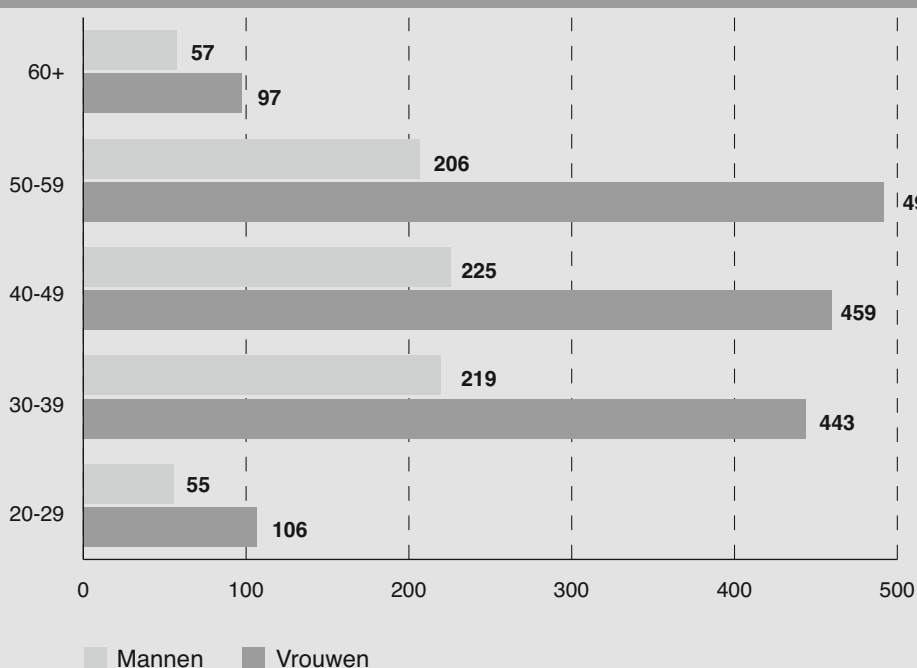
ANDERE PERSONEELSCATEGORIEËN NAAR LEEFTIJD, STATUUT EN GESLACHT
Aantal personen (inclusief alle vervangingen, TBS+ en Bonus) - januari 2017

HOGESCHOLENONDERWIJS

Leeftijd	Vastbenoemden			Tijdelijken			Totaal		
	Mannen	Vrouwen	Totaal	Mannen	Vrouwen	Totaal	Mannen	Vrouwen	Totaal
20-24			-	5	4	9	5	4	9
25-29	2	4	6	48	98	146	50	102	152
30-34	36	53	89	45	116	161	81	169	250
35-39	100	157	257	38	117	155	138	274	412
40-44	102	160	262	31	60	91	133	220	353
45-49	70	195	265	22	44	66	92	239	331
50-54	88	224	312	12	33	45	100	257	357
55-59	100	214	314	6	20	26	106	234	340
60+	55	94	149	2	3	5	57	97	154
Totaal	553	1.101	1.654	209	495	704	762	1.596	2.358

4

ANDERE PERSONEELSCATEGORIEËN - HOGESCHOLENONDERWIJS
AANTAL PERSONEN NAAR GESLACHT EN LEEFTIJD



Deel 4 PERSONEEL

4

Hoofdstuk 5 : Hoger onderwijs

5.2. Universitair onderwijs

UNIVERSITAIR ONDERWIJS
PERSONEEL AAN DE UNIVERSITEITEN BETAALD TEN LASTE VAN DE WERKINGSUITKERINGEN

Aantal voltijdse eenheden op 1 februari 2017

	Zelfstandig academisch personeel			Assisterend academisch personeel			Administratief en technisch personeel (inclusief integratiekader ATP)			Integratiekader OP1, OP2, OP3 (2)			Totaal		
	Mannen	Vrouwen	Totaal	Mannen	Vrouwen	Totaal	Mannen	Vrouwen	Totaal	Mannen	Vrouwen	Totaal	Mannen	Vrouwen	Totaal
Katholieke Universiteit Leuven	911,30	325,40	1.236,70	194,00	285,05	479,05	881,55	1.174,85	2.056,40	253,20	138,30	391,50	2.240,05	1.923,60	4.163,65
Universiteit Antwerpen	340,40	124,70	465,10	103,70	148,45	252,15	276,15	426,51	702,66	78,50	39,05	117,55	798,75	738,71	1.537,46
Universiteit Gent	727,45	244,40	971,85	426,45	536,90	963,35	564,92	764,38	1.329,30	83,85	64,70	148,55	1.802,67	1.610,38	3.413,05
Universiteit Hasselt (1)	111,50	48,60	160,10	48,00	61,90	109,90	60,60	115,76	176,36	18,70	16,40	35,10	238,80	242,66	481,46
Vrije Universiteit Brussel	279,70	114,85	394,55	67,40	79,05	146,45	208,25	260,14	468,39	6,50	8,40	14,90	561,85	462,44	1.024,29
Totaal	2.370,35	857,95	3.228,30	839,55	1.111,35	1.950,90	1.991,47	2.741,64	4.733,11	440,75	266,85	707,60	5.642,12	4.977,79	10.619,91

PERSONEEL AAN DE UNIVERSITEITEN BETAALD TEN LASTE VAN DE WERKINGSUITKERINGEN

Aantal voltijdse eenheden op 1 februari

	2010			2012			2014			2016			2017		
	Mannen	Vrouwen	Totaal	Mannen	Vrouwen	Totaal	Mannen	Vrouwen	Totaal	Mannen	Vrouwen	Totaal	Mannen	Vrouwen	Totaal
Academisch personeel															
- Zelfstandig academisch personeel	2.074,35	526,65	2.601,00	2.064,50	595,25	2.659,75	2.162,75	696,50	2.859,25	2.350,85	801,35	3.152,20	2.370,35	857,95	3.228,30
- Assisterend academisch personeel	867,71	1.013,08	1.880,79	826,11	993,30	1.819,41	792,96	1.065,75	1.858,71	814,15	1.082,25	1.896,40	839,55	1.111,35	1.950,90
Totaal	2.942,06	1.539,73	4.481,79	2.890,61	1.588,55	4.479,16	2.955,71	1.762,25	4.717,96	3.165,00	1.883,60	5.048,60	3.209,90	1.969,30	5.179,20
Integratiekader OP1, OP2, OP3 (2)							705,05	393,70	1.098,75	503,75	283,50	787,25	440,75	266,85	707,60
Administratief en technisch personeel (inclusief integratiekader ATP (2))	1.868,52	2.196,83	4.065,35	1.851,30	2.287,72	4.139,02	1.942,80	2.660,96	4.603,76	1.968,50	2.724,52	4.693,02	1.991,47	2.741,64	4.733,11
Algemeen totaal	4.810,58	3.736,56	8.547,14	4.741,91	3.876,27	8.618,18	5.603,56	4.816,91	10.420,47	5.637,25	4.891,62	10.528,87	5.642,12	4.977,79	10.619,91
Bestuurspersoneel binnen het administratief en technisch personeel (2)	106,60	48,90	155,50	120,90	52,20	173,10	132,10	70,17	202,27	132,05	82,40	214,45	137,25	90,40	227,65

(1) Het personeel van de transnationale Universiteit Limburg wordt in deze tabel bij dat van Universiteit Hasselt geteld.

(2) In het kader van de integratieprocedure van het onderwijs van het lange type van de hogescholen in het universitair onderwijs, zijn de personeelsleden van het integratiekader van de universiteiten integraal in de personeelsstatistieken van de universiteiten opgenomen. De personeelsleden van het integratiekader van de universiteiten die door het beleidsdomein Onderwijs en Vorming blijven betaald (Universiteit Antwerpen, Universiteit Hasselt en Vrije Universiteit Brussel), blijven in de statistieken van het personeel van de universiteiten opgenomen.

(3) Dit is een door de Stafdiensten Onderwijs en Vorming opgestelde categorie die bestaat uit de beheerders en de graden 10, 11, 12, 13, 15, 16, 17 van het administratief en technisch personeel.

Bron: Vlaamse Interuniversitaire Raad (VLIR), Ravensteingalerij 27, 1000 Brussel.

UNIVERSITAIR ONDERWIJS
PERSONEEL AAN DE UNIVERSITEITEN BETAALD TEN LASTE VAN DE WERKINGSUITKERINGEN

Aantal personen op 1 februari 2017

	Zelfstandig academisch personeel			Assisterend academisch personeel			Administratief en technisch personeel (inclusief integratiekader ATP) (2)			Integratiekader OP1, OP2, OP3 (2)			Totaal			Bestuurspersoneel binnen het administratief en technisch personeel (1)		
	Mannen	Vrouwen	Totaal	Mannen	Vrouwen	Totaal	Mannen	Vrouwen	Totaal	Mannen	Vrouwen	Totaal	Mannen	Vrouwen	Totaal	Mannen	Vrouwen	Totaal
<30	19	27	46	539	785	1.324	111	252	363	8	8	16	677	1.072	1.749	-	-	-
30-34	242	129	371	356	458	814	206	393	599	22	28	50	826	1.008	1.834	-	1	1
35-39	585	313	898	215	236	451	347	572	919	65	45	110	1.212	1.166	2.378	8	6	14
40-44	685	320	1.005	103	148	251	343	525	868	63	45	108	1.194	1.038	2.232	20	21	41
45-49	615	283	898	84	69	153	324	514	838	68	45	113	1.091	911	2.002	30	21	51
50-54	658	224	882	84	56	140	361	501	862	104	72	176	1.207	853	2.060	37	30	67
55-59	695	153	848	59	43	102	316	422	738	213	90	303	1.283	708	1.991	33	13	46
60-64	527	93	620	39	15	54	158	212	370	82	35	117	806	355	1.161	19	5	24
65 en +	80	9	89	1	1	2	2	1	3	1	1	2	84	12	96	1	-	1
Totaal	4.106	1.551	5.657	1.480	1.811	3.291	2.168	3.392	5.560	626	369	995	8.380	7.123	15.503	148	97	245

(1) Dit is een door de Stafdiensten Onderwijs en Vorming opgestelde categorie die bestaat uit de beheerders en de graden 10, 11, 12, 13, 15, 16, 17 van het administratief en technisch personeel.

(2) In het kader van de integratieprocedure van het onderwijs van het lange type van de hogescholen in het universitair onderwijs, zijn de personeelsleden van het integratiekader van de universiteiten integraal in de personeelsstatistieken van de universiteiten opgenomen. De personeelsleden van het integratiekader van de universiteiten die door het beleidsdomein Onderwijs en Vorming blijven betaald (universiteit Antwerpen, universiteit Hasselt en Vrije universiteit Brussel), blijven in de statistieken van het personeel van de universiteiten opgenomen.

Bron: Vlaamse Interuniversitaire Raad (VLIR), Ravensteingalerij 27, 1000 Brussel.

Deel 4 PERSONEEL

4

Hoofdstuk 6 : Volwassenenonderwijs

6.1. Secundair volwassenenonderwijs

**Budgettaire fulltime-equivalenten
Personen**

BESTUURS- EN ONDERWIJZEND PERSONEEL NAAR STATUUT EN GESLACHT

Aantal budgettaire fulltime-equivalenten (inclusief alle vervangingen, TBS+ en Bonus) - januari 2017

SECUNDAIR VOLWASSENENONDERWIJS

	Vastbenoemden			Tijdelijken			Totaal		
	Mannen	Vrouwen	Totaal	Mannen	Vrouwen	Totaal	Mannen	Vrouwen	Totaal
Gemeenschapsonderwijs	332	620	952	192	406	598	524	1.026	1.550
Privaatrechtelijk	305	780	1.085	238	500	738	543	1.280	1.823
Provincie	116	223	339	71	86	157	187	309	496
Gemeente	129	292	421	81	176	257	210	468	678
Totaal	882	1.915	2.797	582	1.168	1.750	1.464	3.083	4.547

ANDERE PERSONEELSCATEGORIEËN NAAR STATUUT EN GESLACHT

Aantal budgettaire fulltime-equivalenten (inclusief alle vervangingen, TBS+ en Bonus) - januari 2017

SECUNDAIR VOLWASSENENONDERWIJS

	Vastbenoemden			Tijdelijken			Totaal		
	Mannen	Vrouwen	Totaal	Mannen	Vrouwen	Totaal	Mannen	Vrouwen	Totaal
Gemeenschapsonderwijs	22	125	147	15	62	77	37	187	224
Privaatrechtelijk	29	141	170	16	67	83	45	208	253
Provincie	11	36	47	4	15	19	15	51	66
Gemeente	8	38	46	6	25	31	14	63	77
Totaal	70	340	410	41	169	210	111	509	620

BESTUURS- EN ONDERWIJZEND PERSONEEL NAAR STATUUT EN GESLACHT
Aantal personen (inclusief alle vervangingen, TBS+ en Bonus) - januari 2017

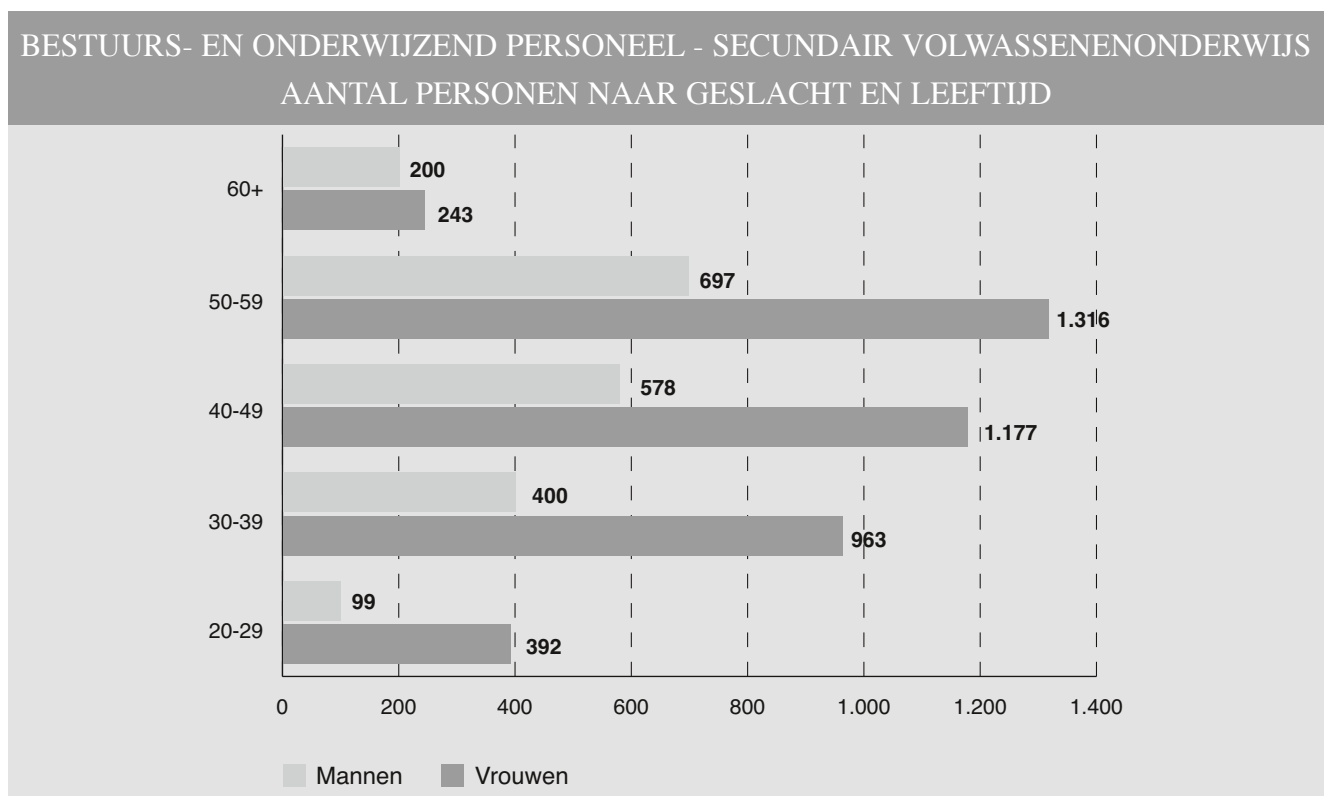
SECUNDAIR VOLWASSENENONDERWIJS

	Vastbenoemden			Tijdelijken			Totaal		
	Mannen	Vrouwen	Totaal	Mannen	Vrouwen	Totaal	Mannen	Vrouwen	Totaal
Gemeenschapsonderwijs	400	786	1.186	301	567	868	701	1.353	2.054
Privaatrechtelijk	373	1.008	1.381	395	732	1.127	768	1.740	2.508
Provincie	137	276	413	104	129	233	241	405	646
Gemeente	152	364	516	112	229	341	264	593	857
Totaal	1.062	2.434	3.496	912	1.657	2.569	1.974	4.091	6.065

BESTUURS- EN ONDERWIJZEND PERSONEEL NAAR LEEFTIJD, STATUUT EN GESLACHT
Aantal personen (inclusief alle vervangingen, TBS+ en Bonus) - januari 2017

SECUNDAIR VOLWASSENENONDERWIJS

Leeftijd	Vastbenoemden			Tijdelijken			Totaal		
	Mannen	Vrouwen	Totaal	Mannen	Vrouwen	Totaal	Mannen	Vrouwen	Totaal
20-24	-	-	-	7	35	42	7	35	42
25-29	2	13	15	90	344	434	92	357	449
30-34	31	107	138	110	276	386	141	383	524
35-39	123	290	413	136	290	426	259	580	839
40-44	146	365	511	141	207	348	287	572	859
45-49	176	393	569	115	212	327	291	605	896
50-54	223	482	705	125	163	288	348	645	993
55-59	252	578	830	97	93	190	349	671	1.020
60+	109	206	315	91	37	128	200	243	443
Totaal	1.062	2.434	3.496	912	1.657	2.569	1.974	4.091	6.065



ANDERE PERSONEELSCATEGORIEËN NAAR STATUUT EN GESLACHT
Aantal personen (inclusief alle vervangingen, TBS+ en Bonus) - januari 2017

SECUNDAIR VOLWASSENENONDERWIJS

	Vastbenoemden			Tijdelijken			Totaal		
	Mannen	Vrouwen	Totaal	Mannen	Vrouwen	Totaal	Mannen	Vrouwen	Totaal
Gemeenschapsonderwijs	23	140	163	16	67	83	39	207	246
Privaatrechtelijk	30	166	196	18	74	92	48	240	288
Provincie	11	43	54	7	20	27	18	63	81
Gemeente	12	50	62	6	27	33	18	77	95
Totaal	76	399	475	47	188	235	123	587	710

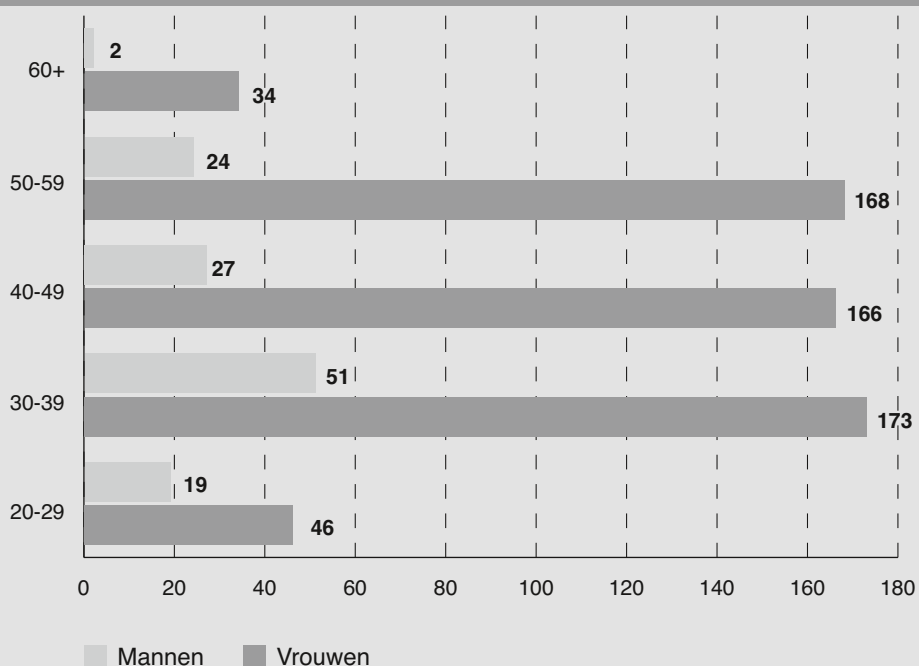
ANDERE PERSONEELSCATEGORIEËN NAAR LEEFTIJD, STATUUT EN GESLACHT
Aantal personen (inclusief alle vervangingen, TBS+ en Bonus) - januari 2017

SECUNDAIR VOLWASSENENONDERWIJS

Leeftijd	Vastbenoemden			Tijdelijken			Totaal		
	Mannen	Vrouwen	Totaal	Mannen	Vrouwen	Totaal	Mannen	Vrouwen	Totaal
20-24	-	-	-	3	5	8	3	5	8
25-29	5	7	12	11	34	45	16	41	57
30-34	15	33	48	12	37	49	27	70	97
35-39	17	71	88	7	32	39	24	103	127
40-44	14	60	74	5	21	26	19	81	100
45-49	8	59	67	-	26	26	8	85	93
50-54	6	69	75	6	16	22	12	85	97
55-59	9	71	80	3	12	15	12	83	95
60+	2	29	31	-	5	5	2	34	36
Totaal	76	399	475	47	188	235	123	587	710



ANDERE PERSONEELSCATEGORIEËN - SECUNDAIR VOLWASSENENONDERWIJS
AANTAL PERSONEN NAAR GESLACHT EN LEEFTIJD



Deel 4 PERSONEEL

4

Hoofdstuk 6 : Volwassenenonderwijs

6.2. Hoger beroepsonderwijs van het volwassenenonderwijs

**Budgettaire fulltime-equivalenten
Personen**

BESTUURS- EN ONDERWIJZEND PERSONEEL NAAR STATUUT EN GESLACHT

Aantal budgettaire fulltime-equivalenten (inclusief alle vervangingen, TBS+ en Bonus) - januari 2017

HOGER BEROEPSONDERWIJS VAN HET VOLWASSENENONDERWIJS

	Vastbenoemden			Tijdelijken			Totaal		
	Mannen	Vrouwen	Totaal	Mannen	Vrouwen	Totaal	Mannen	Vrouwen	Totaal
Gemeenschapsonderwijs	63	70	133	57	68	125	120	138	258
Privaatrechtelijk	85	104	189	78	93	171	163	197	360
Provincie	21	29	50	17	17	34	38	46	84
Gemeente	14	21	35	16	11	27	30	32	62
Totaal	183	224	407	168	189	357	351	413	764

ANDERE PERSONEELSCATEGORIEËN NAAR STATUUT EN GESLACHT**Aantal budgettaire fulltime-equivalenten (inclusief alle vervangingen, TBS+ en Bonus) - januari 2017****HOGER BEROEPSONDERWIJS VAN HET VOLWASSENENONDERWIJS**

	Vastbenoemden			Tijdelijken			Totaal		
	Mannen	Vrouwen	Totaal	Mannen	Vrouwen	Totaal	Mannen	Vrouwen	Totaal
Gemeenschapsonderwijs	1	8	9	1	2	3	2	10	12
Privaatrechtelijk	2	7	9	1	6	7	3	13	16
Provincie	1	3	4	-	1	1	1	4	5
Gemeente	-	5	5	-	4	4	-	9	9
Totaal	4	23	27	2	13	15	6	36	42

BESTUURS- EN ONDERWIJZEND PERSONEEL NAAR STATUUT EN GESLACHT

Aantal personen (inclusief alle vervangingen, TBS+ en Bonus) - januari 2017

HOGER BEROEPSONDERWIJS VAN HET VOLWASSENENONDERWIJS

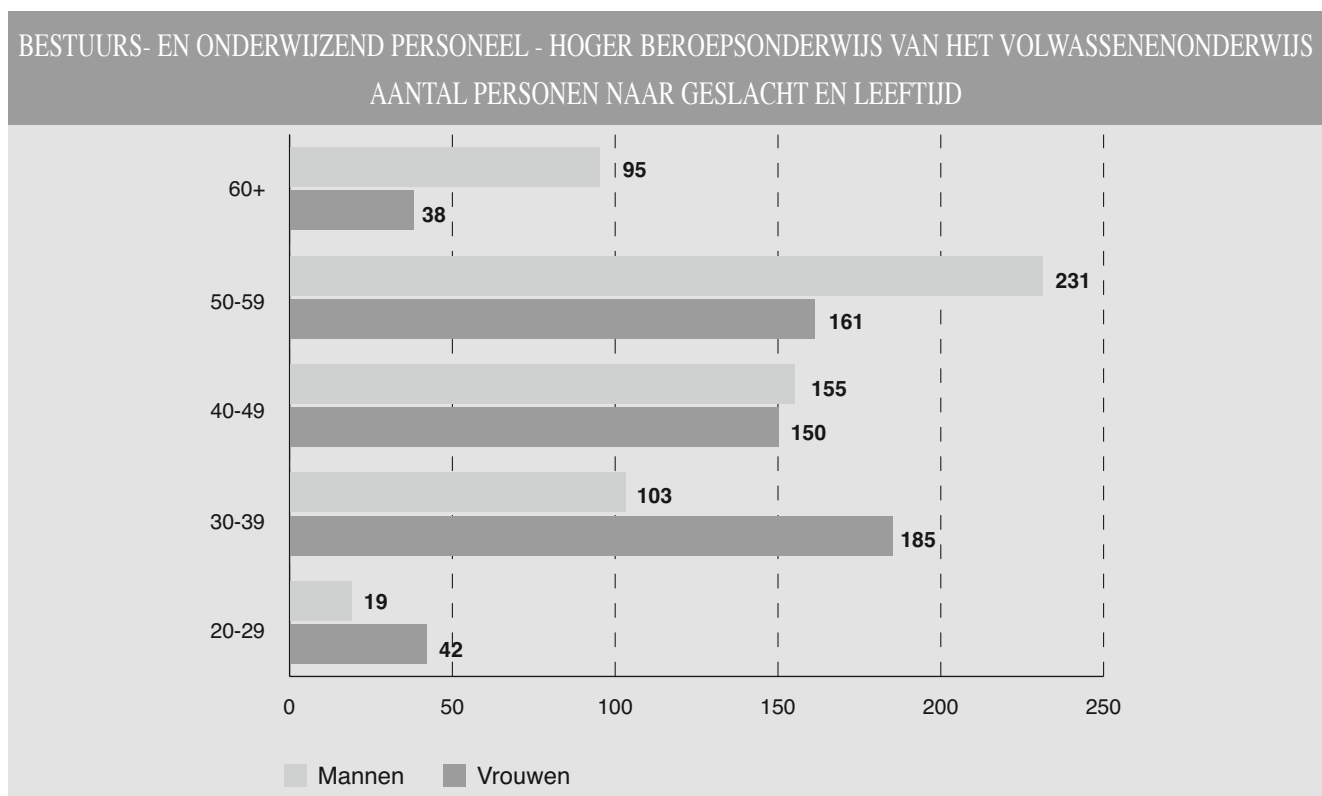
	Vastbenoemden			Tijdelijken			Totaal		
	Mannen	Vrouwen	Totaal	Mannen	Vrouwen	Totaal	Mannen	Vrouwen	Totaal
Gemeenschapsonderwijs	80	80	160	86	87	173	166	167	333
Privaatrechtelijk	115	141	256	219	156	375	334	297	631
Provincie	28	36	64	37	33	70	65	69	134
Gemeente	18	27	45	20	16	36	38	43	81
Totaal	241	284	525	362	292	654	603	576	1.179

BESTUURS- EN ONDERWIJZEND PERSONEEL NAAR LEEFTIJD, STATUUT EN GESLACHT

Aantal personen (inclusief alle vervangingen, TBS+ en Bonus) - januari 2017

HOGER BEROEPSONDERWIJS VAN HET VOLWASSENENONDERWIJS

Leeftijd	Vastbenoemden			Tijdelijken			Totaal		
	Mannen	Vrouwen	Totaal	Mannen	Vrouwen	Totaal	Mannen	Vrouwen	Totaal
20-24	-	-	-	-	-	-	-	-	-
25-29	2	-	2	17	42	59	19	42	61
30-34	2	19	21	39	63	102	41	82	123
35-39	10	35	45	52	68	120	62	103	165
40-44	23	41	64	46	39	85	69	80	149
45-49	38	44	82	48	26	74	86	70	156
50-54	49	45	94	59	31	90	108	76	184
55-59	70	68	138	53	17	70	123	85	208
60+	47	32	79	48	6	54	95	38	133
Totaal	241	284	525	362	292	654	603	576	1.179



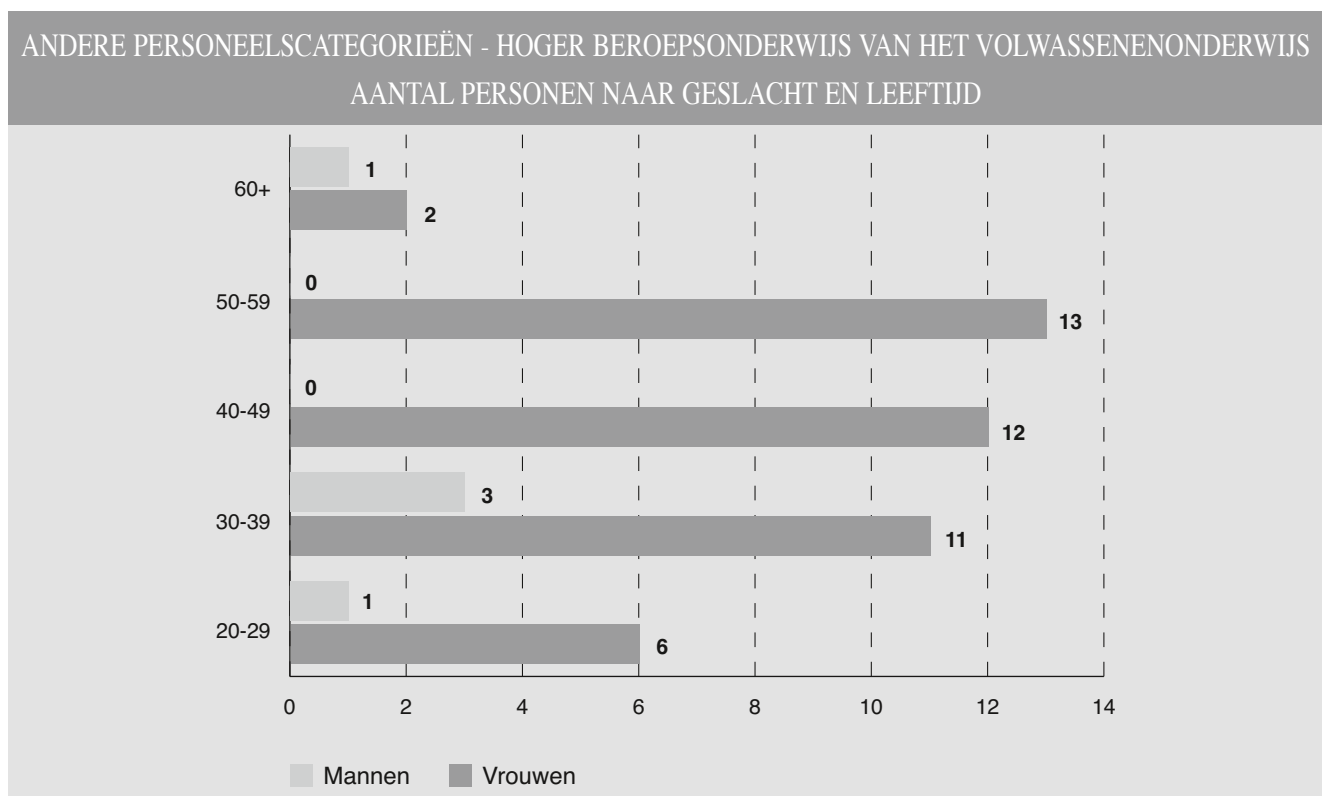
ANDERE PERSONEELSCATEGORIEËN NAAR STATUUT EN GESLACHT
Aantal personen (inclusief alle vervangingen, TBS+ en Bonus) - januari 2017
HOGER BEROEPSONDERWIJS VAN HET VOLWASSENENONDERWIJS

	Vastbenoemden			Tijdelijken			Totaal		
	Mannen	Vrouwen	Totaal	Mannen	Vrouwen	Totaal	Mannen	Vrouwen	Totaal
Gemeenschapsonderwijs	1	9	10	1	2	3	2	11	13
Privaatrechtelijk	1	9	10	1	8	9	2	17	19
Provincie	1	4	5	-	1	1	1	5	6
Gemeente	-	6	6	-	5	5	-	11	11
Totaal	3	28	31	2	16	18	5	44	49

ANDERE PERSONEELSCATEGORIEËN NAAR LEEFTIJD, STATUUT EN GESLACHT
Aantal personen (inclusief alle vervangingen, TBS+ en Bonus) - januari 2017
HOGER BEROEPSONDERWIJS VAN HET VOLWASSENENONDERWIJS

Leeftijd	Vastbenoemden			Tijdelijken			Totaal		
	Mannen	Vrouwen	Totaal	Mannen	Vrouwen	Totaal	Mannen	Vrouwen	Totaal
20-24	-	-	-	-	-	-	-	-	-
25-29	-	-	-	1	6	7	1	6	7
30-34	-	3	3	1	4	5	1	7	8
35-39	2	-	2	-	4	4	2	4	6
40-44	-	4	4	-	-	-	-	4	4
45-49	-	7	7	-	1	1	-	8	8
50-54	-	5	5	-	1	1	-	6	6
55-59	-	7	7	-	-	-	-	7	7
60+	1	2	3	-	-	-	1	2	3
Totaal	3	28	31	2	16	18	5	44	49

4



Deel 4 PERSONEEL

4

Hoofdstuk 6 : Volwassenenonderwijs

6.3. Basiseducatie

**Budgettaire fulltime-equivalenten
Personen**

BESTUURS- EN ONDERWIJZEND PERSONEEL NAAR STATUUT EN GESLACHT

Aantal budgettaire fulltime-equivalenten (inclusief alle vervangingen, TBS+ en Bonus) - januari 2017

BASISEDUCATIE

	Vastbenoemden			Tijdelijken			Totaal		
	Mannen	Vrouwen	Totaal	Mannen	Vrouwen	Totaal	Mannen	Vrouwen	Totaal
Totaal	-	-	-	147	747	894	147	747	894

ANDERE PERSONEELSCATEGORIEËN NAAR STATUUT EN GESLACHT

Aantal budgettaire fulltime-equivalenten (inclusief alle vervangingen, TBS+ en Bonus) - januari 2017

BASISEDUCATIE

	Vastbenoemden			Tijdelijken			Totaal		
	Mannen	Vrouwen	Totaal	Mannen	Vrouwen	Totaal	Mannen	Vrouwen	Totaal
Totaal	-	-	-	9	77	86	9	77	86

BESTUURS- EN ONDERWIJZEND PERSONEEL NAAR STATUUT EN GESLACHT

Aantal personen (inclusief alle vervangingen, TBS+ en Bonus) - januari 2017

BASISEDUCATIE

	Vastbenoemden			Tijdelijken			Totaal		
	Mannen	Vrouwen	Totaal	Mannen	Vrouwen	Totaal	Mannen	Vrouwen	Totaal
Totaal	-	-	-	179	1.017	1.196	179	1.017	1.196

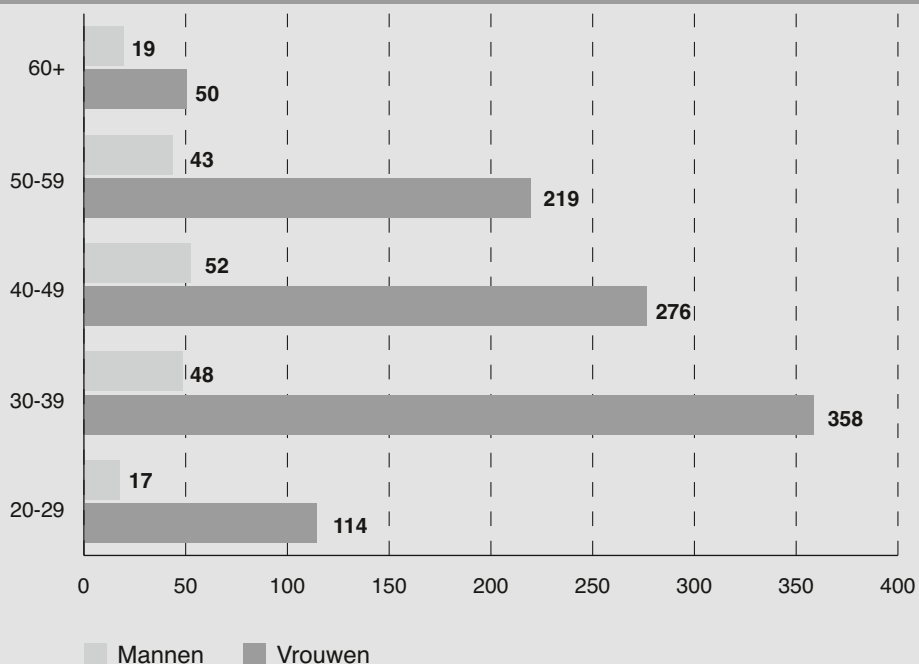
BESTUURS- EN ONDERWIJZEND PERSONEEL NAAR LEEFTIJD, STATUUT EN GESLACHT

Aantal personen (inclusief alle vervangingen, TBS+ en Bonus) - januari 2017

BASISEDUCATIE

Leeftijd	Vastbenoemden			Tijdelijken			Totaal		
	Mannen	Vrouwen	Totaal	Mannen	Vrouwen	Totaal	Mannen	Vrouwen	Totaal
20-24	-	-	-	2	12	14	2	12	14
25-29	-	-	-	15	102	117	15	102	117
30-34	-	-	-	22	157	179	22	157	179
35-39	-	-	-	26	201	227	26	201	227
40-44	-	-	-	27	167	194	27	167	194
45-49	-	-	-	25	109	134	25	109	134
50-54	-	-	-	22	111	133	22	111	133
55-59	-	-	-	21	108	129	21	108	129
60+	-	-	-	19	50	69	19	50	69
Totaal	-	-	-	179	1.017	1.196	179	1.017	1.196

BESTUURS- EN ONDERWIJZEND PERSONEEL - BASISEDUCATIE
AANTAL PERSONEN NAAR GESLACHT EN LEEFTIJD



ANDERE PERSONEELSCATEGORIEËN NAAR STATUUT EN GESLACHT
Aantal personen (inclusief alle vervangingen, TBS+ en Bonus) - januari 2017

BASISEDUCATIE

	Vastbenoemden			Tijdelijken			Totaal		
	Mannen	Vrouwen	Totaal	Mannen	Vrouwen	Totaal	Mannen	Vrouwen	Totaal
Totaal	-	-	-	13	101	114	13	101	114

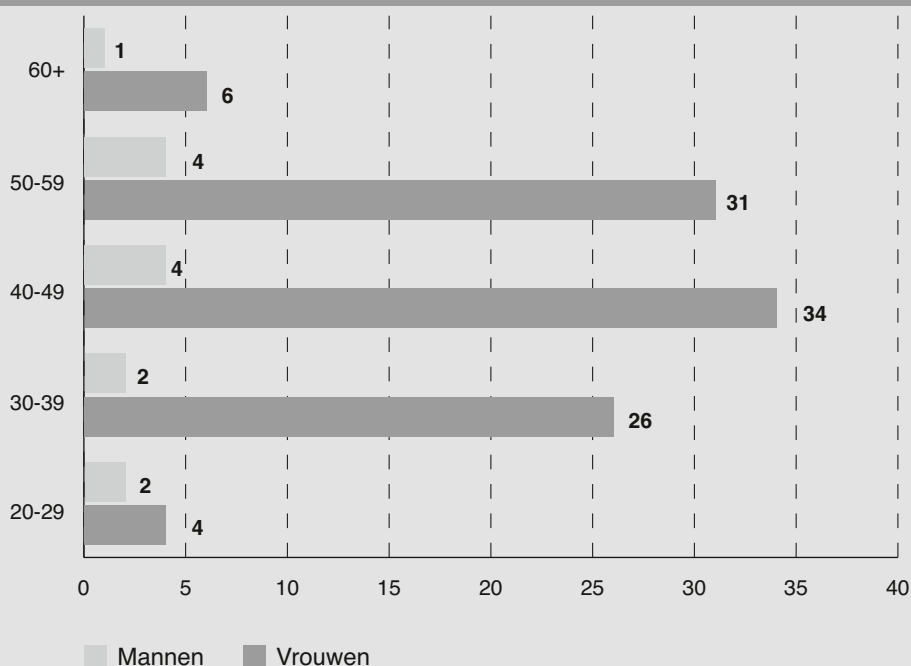
ANDERE PERSONEELSCATEGORIEËN NAAR LEEFTIJD, STATUUT EN GESLACHT
Aantal personen (inclusief alle vervangingen, TBS+ en Bonus) - januari 2017

BASISEDUCATIE

Leeftijd	Vastbenoemden			Tijdelijken			Totaal		
	Mannen	Vrouwen	Totaal	Mannen	Vrouwen	Totaal	Mannen	Vrouwen	Totaal
20-24	-	-	-	-	-	-	-	-	-
25-29	-	-	-	2	4	6	2	4	6
30-34	-	-	-	-	13	13	-	13	13
35-39	-	-	-	2	13	15	2	13	15
40-44	-	-	-	2	18	20	2	18	20
45-49	-	-	-	2	16	18	2	16	18
50-54	-	-	-	1	19	20	1	19	20
55-59	-	-	-	3	12	15	3	12	15
60+	-	-	-	1	6	7	1	6	7
Totaal	-	-	-	13	101	114	13	101	114



ANDERE PERSONEELSCATEGORIEËN - BASISEDUCATIE
AANTAL PERSONEN NAAR GESLACHT EN LEEFTIJD



Deel 4 PERSONEEL

4

Hoofdstuk 7 : Deeltijds kunstonderwijs

**Budgettaire fulltime-equivalenten
Personen**

BESTUURS- EN ONDERWIJZEND PERSONEEL NAAR STATUUT EN GESLACHT

Aantal budgettaire fulltime-equivalenten (inclusief alle vervangingen, TBS+ en Bonus) - januari 2017

DEELTIJDS KUNSTONDERWIJS

	Vastbenoemden			Tijdelijken			Totaal		
	Mannen	Vrouwen	Totaal	Mannen	Vrouwen	Totaal	Mannen	Vrouwen	Totaal
Gemeenschapsonderwijs	111	143	254	48	45	93	159	188	347
Privaatrechtelijk	11	17	28	4	8	12	15	25	40
Provincie	-	-	-	-	-	-	-	-	-
Gemeente	1.225	1.632	2.857	319	498	817	1.544	2.130	3.674
Totaal	1.347	1.792	3.139	371	551	922	1.718	2.343	4.061

ANDERE PERSONEELSCATEGORIEËN NAAR STATUUT EN GESLACHT

Aantal budgettaire fulltime-equivalenten (inclusief alle vervangingen, TBS+ en Bonus) - januari 2017

DEELTIJDS KUNSTONDERWIJS

	Vastbenoemden			Tijdelijken			Totaal		
	Mannen	Vrouwen	Totaal	Mannen	Vrouwen	Totaal	Mannen	Vrouwen	Totaal
Gemeenschapsonderwijs	8	9	17	2	3	5	10	12	22
Privaatrechtelijk	-	2	2	1	1	2	1	3	4
Provincie	-	-	-	-	-	-	-	-	-
Gemeente	27	106	133	18	46	64	45	152	197
Totaal	35	117	152	21	50	71	56	167	223

BESTUURS- EN ONDERWIJZEND PERSONEEL NAAR STATUUT EN GESLACHT

Aantal personen (inclusief alle vervangingen, TBS+ en Bonus) - januari 2017

DEELTIJDS KUNSTONDERWIJS

	Vastbenoemden			Tijdelijken			Totaal		
	Mannen	Vrouwen	Totaal	Mannen	Vrouwen	Totaal	Mannen	Vrouwen	Totaal
Gemeenschapsonderwijs	125	178	303	84	81	165	209	259	468
Privaatrechtelijk	16	24	40	8	12	20	24	36	60
Provincie	-	-	-	-	-	-	-	-	-
Gemeente	1.414	2.043	3.457	575	844	1.419	1.989	2.887	4.876
Totaal	1.555	2.245	3.800	667	937	1.604	2.222	3.182	5.404

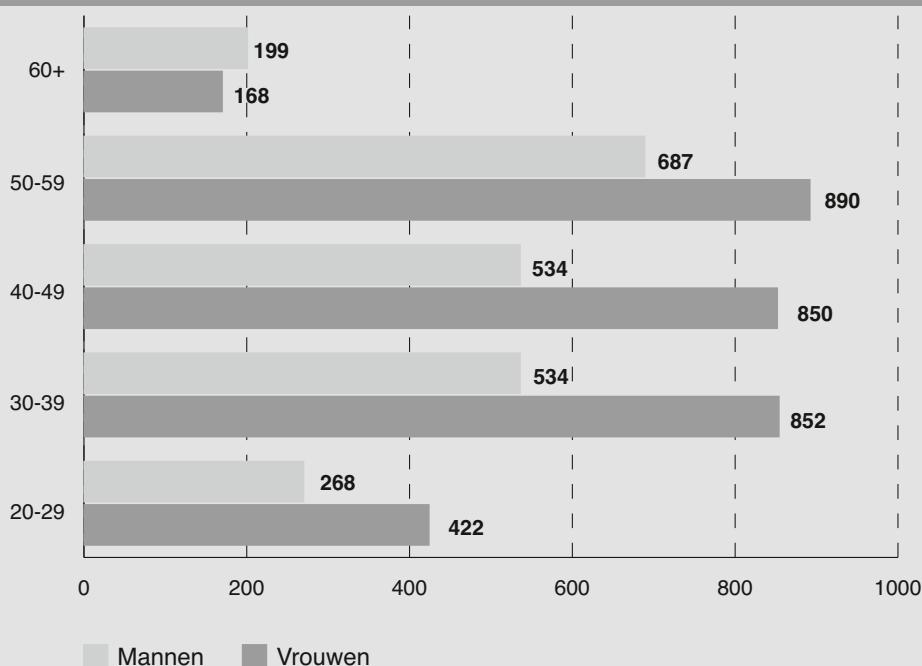
BESTUURS- EN ONDERWIJZEND PERSONEEL NAAR LEEFTIJD, STATUUT EN GESLACHT

Aantal personen (inclusief alle vervangingen, TBS+ en Bonus) - januari 2017

DEELTIJDS KUNSTONDERWIJS

Leeftijd	Vastbenoemden			Tijdelijken			Totaal		
	Mannen	Vrouwen	Totaal	Mannen	Vrouwen	Totaal	Mannen	Vrouwen	Totaal
20-24	-	-	-	46	59	105	46	59	105
25-29	7	35	42	215	328	543	222	363	585
30-34	77	163	240	160	220	380	237	383	620
35-39	198	344	542	99	125	224	297	469	766
40-44	213	337	550	45	63	108	258	400	658
45-49	240	375	615	36	75	111	276	450	726
50-54	312	454	766	30	36	66	342	490	832
55-59	322	384	706	23	16	39	345	400	745
60+	186	153	339	13	15	28	199	168	367
Totaal	1.555	2.245	3.800	667	937	1.604	2.222	3.182	5.404

BESTUURS- EN ONDERWIJZEND PERSONEEL - DEELTIJDS KUNSTONDERWIJS
AANTAL PERSONEN NAAR GESLACHT EN LEEFTIJD



ANDERE PERSONEELSCATEGORIEËN NAAR STATUUT EN GESLACHT
Aantal personen (inclusief alle vervangingen, TBS+ en Bonus) - januari 2017

DEELTIJDS KUNSTONDERWIJS

	Vastbenoemden			Tijdelijken			Totaal		
	Mannen	Vrouwen	Totaal	Mannen	Vrouwen	Totaal	Mannen	Vrouwen	Totaal
Gemeenschapsonderwijs	11	14	25	4	6	10	15	20	35
Privaatrechtelijk		3	3	2	2	4	2	5	7
Provincie	-	-	-	-	-	-	-	-	-
Gemeente	34	156	190	37	81	118	71	237	308
Totaal	45	173	218	43	89	132	88	262	350

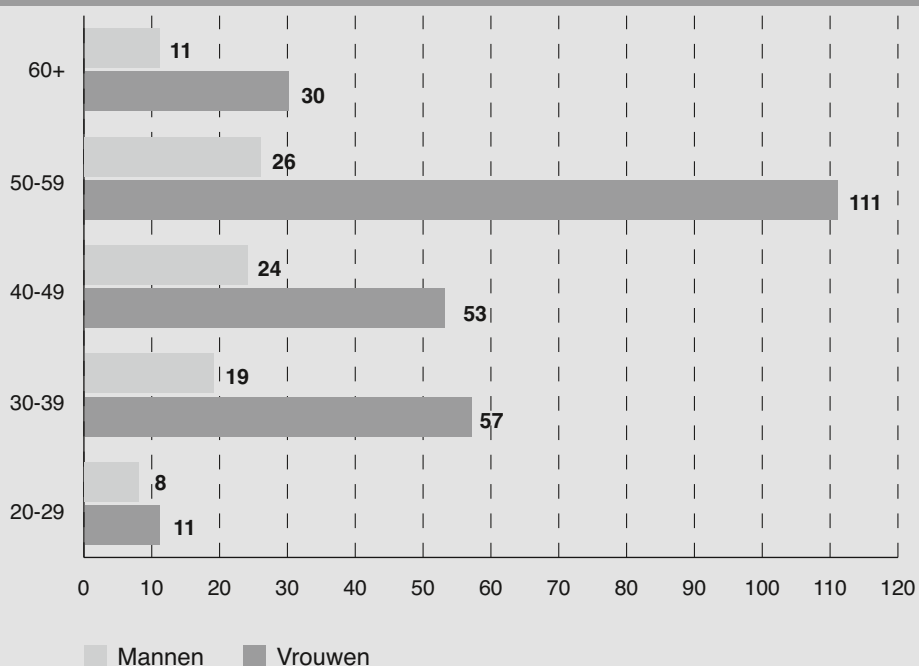
ANDERE PERSONEELSCATEGORIEËN NAAR LEEFTIJD, STATUUT EN GESLACHT
Aantal personen (inclusief alle vervangingen, TBS+ en Bonus) - januari 2017

DEELTIJDS KUNSTONDERWIJS

Leeftijd	Vastbenoemden			Tijdelijken			Totaal		
	Mannen	Vrouwen	Totaal	Mannen	Vrouwen	Totaal	Mannen	Vrouwen	Totaal
20-24	-	-	-	-	1	1	-	1	1
25-29	1	3	4	7	7	14	8	10	18
30-34	3	8	11	7	19	26	10	27	37
35-39	5	17	22	4	13	17	9	30	39
40-44	3	12	15	10	8	18	13	20	33
45-49	4	25	29	7	8	15	11	33	44
50-54	13	38	51	1	12	13	14	50	64
55-59	7	42	49	5	19	24	12	61	73
60+	9	28	37	2	2	4	11	30	41
Totaal	45	173	218	43	89	132	88	262	350



ANDERE PERSONEELSCATEGORIEËN - DEELTIJDS KUNSTONDERWIJS
AANTAL PERSONEN NAAR GESLACHT EN LEEFTIJD



Deel 4 PERSONEEL

4

Hoofdstuk 8 : Niveauoverschrijdende gegevens

**Budgettaire fulltime-equivalenten
Personen**

ANDERE PERSONEELSCATEGORIEËN NAAR STATUUT EN GESLACHT

Aantal budgettaire fulltime-equivalenten (inclusief alle vervangingen, TBS+ en Bonus) - januari 2017

ANDERE (1)

	Vastbenoemden			Tijdelijken			Totaal		
	Mannen	Vrouwen	Totaal	Mannen	Vrouwen	Totaal	Mannen	Vrouwen	Totaal
Gemeenschapsonderwijs	309	1.078	1.387	113	575	688	422	1.653	2.075
Privaatrechtelijk	373	1.366	1.739	91	585	676	464	1.951	2.415
Provincie	8	33	41	5	19	24	13	52	65
Gemeente	46	114	160	16	89	105	62	203	265
Vlaamse Gemeenschap	85	81	166	70	73	143	155	154	309
Totaal	821	2.672	3.493	295	1.341	1.636	1.116	4.013	5.129

(1) Personeel van centra voor leerlingenbegeleiding, onderwijsinspectie, pedagogische begeleiding, internaten, ...

ANDERE PERSONEELSCATEGORIEËN NAAR STATUUT EN GESLACHT
Aantal personen (inclusief alle vervangingen, TBS+ en Bonus) - januari 2017

ANDERE (1)

	Vastbenoemden			Tijdelijken			Totaal		
	Mannen	Vrouwen	Totaal	Mannen	Vrouwen	Totaal	Mannen	Vrouwen	Totaal
Gemeenschapsonderwijs	335	1.280	1.615	126	708	834	461	1.988	2.449
Privaatrechtelijk	422	1.793	2.215	116	763	879	538	2.556	3.094
Provincie	9	45	54	6	21	27	15	66	81
Gemeente	51	148	199	17	116	133	68	264	332
Vlaamse Gemeenschap	86	82	168	74	78	152	160	160	320
Totaal	903	3.348	4.251	339	1.686	2.025	1.242	5.034	6.276

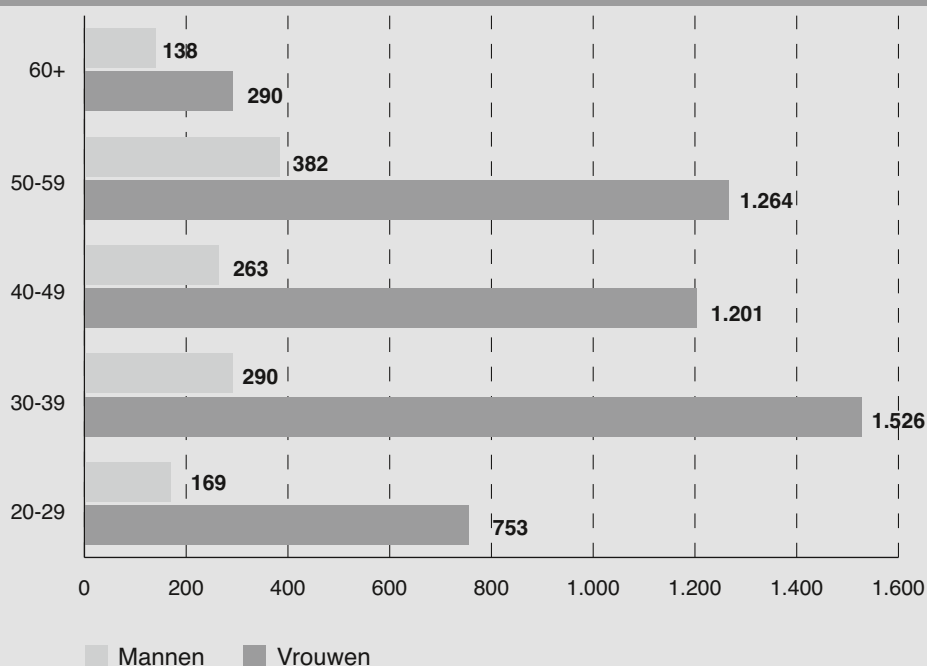
ANDERE PERSONEELSCATEGORIEËN NAAR LEEFTIJD, STATUUT EN GESLACHT
Aantal personen (inclusief alle vervangingen, TBS+ en Bonus) - januari 2017

ANDERE (1)

Leeftijd	Vastbenoemden			Tijdelijken			Totaal		
	Mannen	Vrouwen	Totaal	Mannen	Vrouwen	Totaal	Mannen	Vrouwen	Totaal
20-24	-	-	-	54	163	217	54	163	217
25-29	15	48	63	100	542	642	115	590	705
30-34	67	317	384	69	378	447	136	695	831
35-39	107	604	711	47	227	274	154	831	985
40-44	105	515	620	26	146	172	131	661	792
45-49	113	443	556	19	97	116	132	540	672
50-54	132	532	664	10	76	86	142	608	750
55-59	230	609	839	10	47	57	240	656	896
60+	134	280	414	4	10	14	138	290	428
Totaal	903	3.348	4.251	339	1.686	2.025	1.242	5.034	6.276

(1) Personeel van centra voor leerlingenbegeleiding, onderwijsinspectie, pedagogische begeleiding, internaten, ...

ANDERE PERSONEELSCATEGORIEËN - CATEGORIE 'ANDERE'
AANTAL PERSONEN NAAR GESLACHT EN LEEFTIJD



Deel 5

BUDGET

DEFINITIES EN AFKORTINGEN

1. Definities

De onderwijskredieten

Onderwijskredieten worden uitgedrukt in termen van beleidskredieten.

Een beleidskrediet omvat:

1. het gesplitst vastleggingskrediet (VAK) +
2. het variabel vastleggingskrediet (VRVAK) +
3. de machtigingen (MAC)

De tabellen, opgenomen in deze uitgave, bevatten de beschikbare kredieten.

De beschikbare kredieten omvatten naast de aangepaste kredieten, ook de kredietherschikkingen en het aandeel in de globale provisies (bv. index en CAO). Voor de kredieten 2017 zijn het aandeel in de globale provisies en de verschillende kredietherschikkingen nog niet volledig gekend. Bijgevolg zijn deze kredieten slechts voorlopig.

Niveauoverschrijdende uitgaven werden, indien de verdeling gekend is, toegewezen aan de respectievelijke niveaus (bv. investeringen).

Het Bruto Regionaal Product

Het Bruto Regionaal Product (BRP), geldend voor een regio, stemt overeen met het concept Bruto Binnenlands Product (BBP), geldend voor het land in zijn geheel. Het BRP wordt uitgedrukt tegen marktprijzen in werkelijke prijzen (in duizend EUR).

De kostprijs per leerling

De kostprijs per leerling wordt berekend op basis van de schoolbevolking tijdens een bepaald begrotingsjaar.

2. Afkortingen

CLB:	centra voor leerlingenbegeleiding
GO:	gemeenschapsonderwijs
OGO:	gesubsidieerd officieel onderwijs
VGO:	gesubsidieerd vrij onderwijs
EUR:	euro

**VERHOUDING ONDERWIJSBUDGET
t.o.v.
HET BUDGET VAN DE VLAAMSE GEMEENSCHAP EN
HET BRUTO REGIONAAL PRODUCT
(in duizend EUR)**

Algemene evolutiecijfers (in lopende prijzen)	2012	2013	2014	2015	2016	2017
Onderwijsbudget	10.386.131	10.649.922	10.876.663	10.810.834	11.122.196	11.370.673
Budget Vlaamse Gemeenschap	26.884.838	27.664.685	28.002.834	37.800.070	40.439.590	43.927.967
Bruto Regionaal Product (1)	239.038.640	242.392.000	248.599.620	255.547.260	258.613.827	261.180.505

(1) Aan marktprijzen in werkelijke prijzen

Algemene evolutiecijfers (in vaste prijzen van 2010) (2)	2012	2013	2014	2015	2016	2017
Onderwijsbudget	10.386.131	10.533.005	10.720.806	10.596.580	10.690.752	10.716.770
Budget Vlaamse Gemeenschap (3)	26.884.838	27.360.978	27.601.570	37.050.932	38.870.886	41.401.764
Bruto Regionaal Product	239.038.640	239.730.986	245.037.331	250.482.712	248.581.865	246.160.576

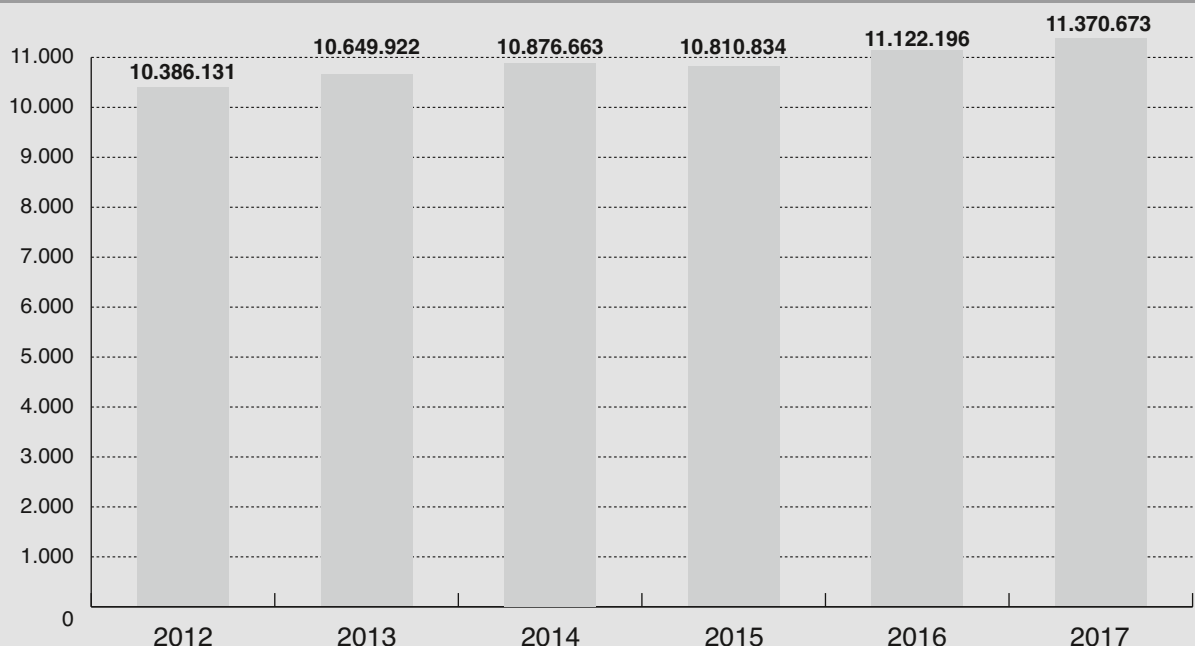
(2) Bron inflatiepercentage: Federaal Planbureau

(3) Bij de uitvoering van de 6de staats hervorming werden enkele federale bevoegdheden overgeheveld naar de gemeenschappen.
Dit verklaart de budgettaire stijging tussen 2014 en 2015.

Jaarlijkse procentuele evolutie (inflatievrij)	2012	2013	2014	2015	2016	2017
Onderwijsbudget	-	+1,4%	+1,8%	-1,2%	+0,9%	+0,2%
Budget Vlaamse Gemeenschap	-	+1,8%	+0,9%	+34,2%	+4,9%	+6,5%
Bruto Regionaal Product	-	+0,3%	+2,2%	+2,2%	-0,8%	-1,0%

Onderlinge verhouding (in %)	2012	2013	2014	2015	2016	2017
Onderw.budg./Budg. VI. Gem.	38,6	38,5	38,8	28,6	27,5	25,9
Onderw.budg./Bruto Reg. Prod.	4,3	4,4	4,4	4,2	4,3	4,4
Budg. VI. Gem./Bruto Reg. Prod.	11,2	11,4	11,3	14,8	15,6	16,8

DE EVOLUTIE VAN HET ONDERWIJSBUDGET (in duizend EUR)



ONDERWIJSBEGROTING PER UITGAVENCATEGORIE

Evolutie 2015 - 2017
(in duizend EUR)

	2015	2016	2017
Salarissen	7.507.644	7.680.336	7.784.680
Werking	2.891.436	2.965.821	3.042.719
Investerings	343.603	408.938	468.617
Andere	68.151	67.102	74.657
Totaal	10.810.834	11.122.196	11.370.673

Salarissen	2015	2016	2017
Leerplichtonderwijs	6.643.261	6.789.896	6.881.964
Hoger onderwijs	45.198	39.130	38.892
Ondersteuning	17.280	17.512	16.846
Centra voor leerlingenbegeleiding	144.668	146.930	149.583
Pedagogische begeleiding/Inspectie levensbeschouwelijke vakken	21.105	21.627	21.969
Volwassenenonderwijs	378.374	404.073	412.171
Onderwijsinspectie	13.463	13.699	13.822
Deeltijds kunstonderwijs	208.475	214.971	213.813
Fondsen en provisies	18.758	19.109	22.272
Overschrijdend	17.062	13.389	13.348
Totaal	7.507.644	7.680.336	7.784.680

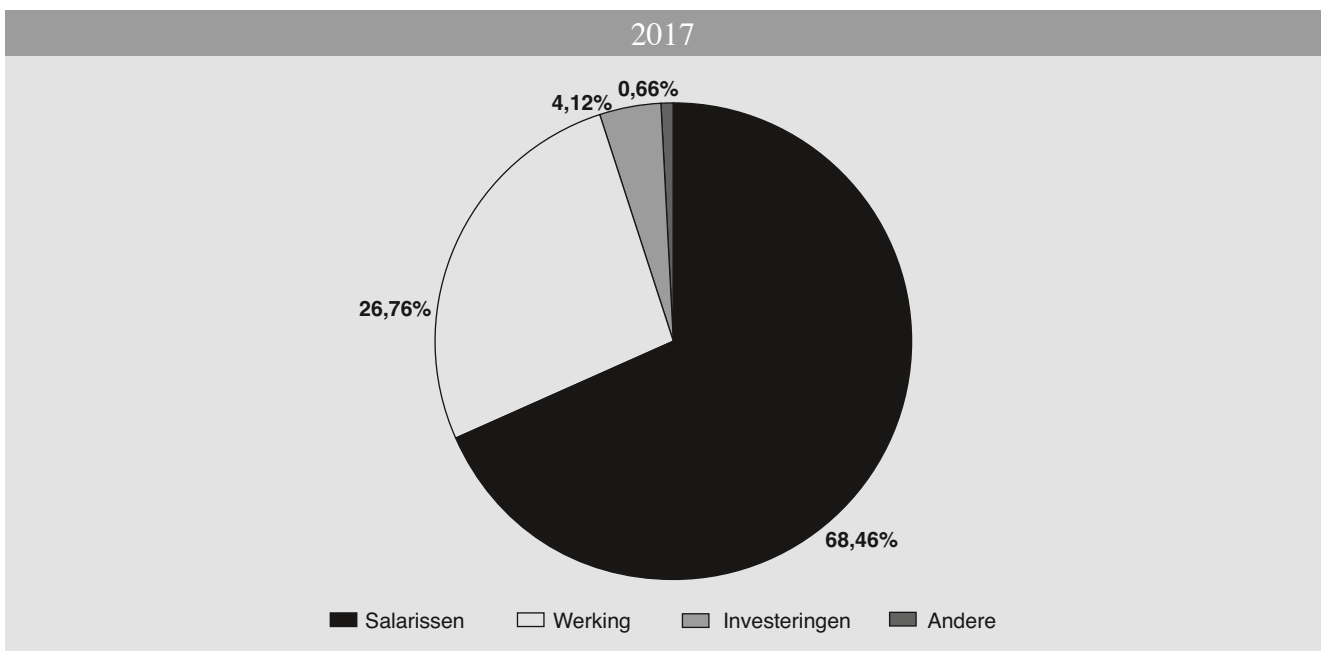
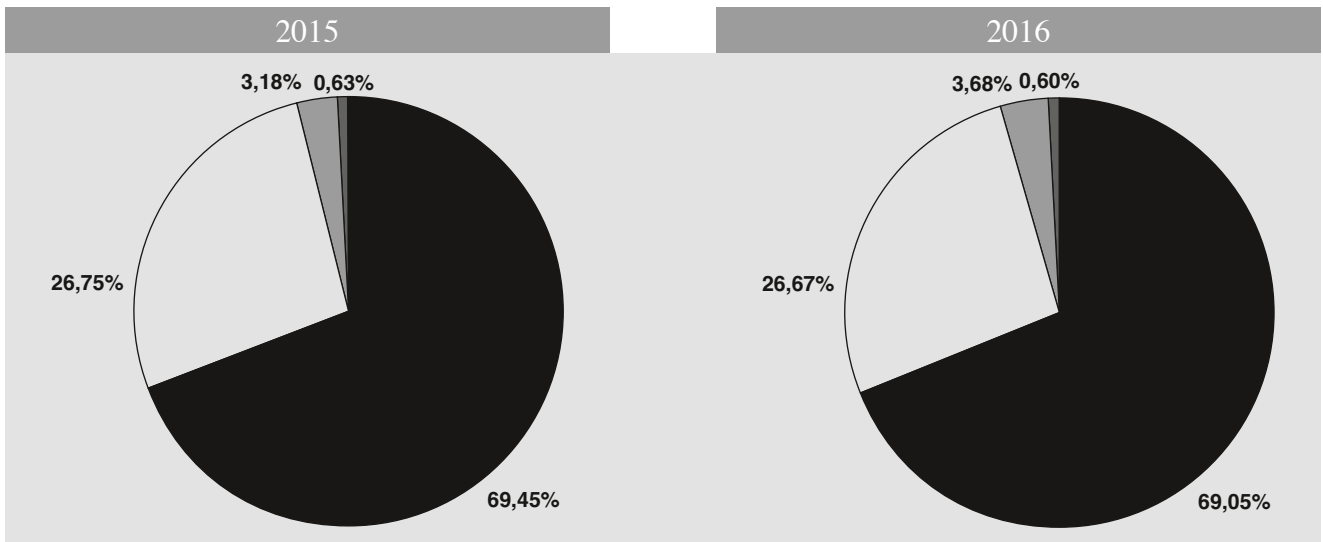
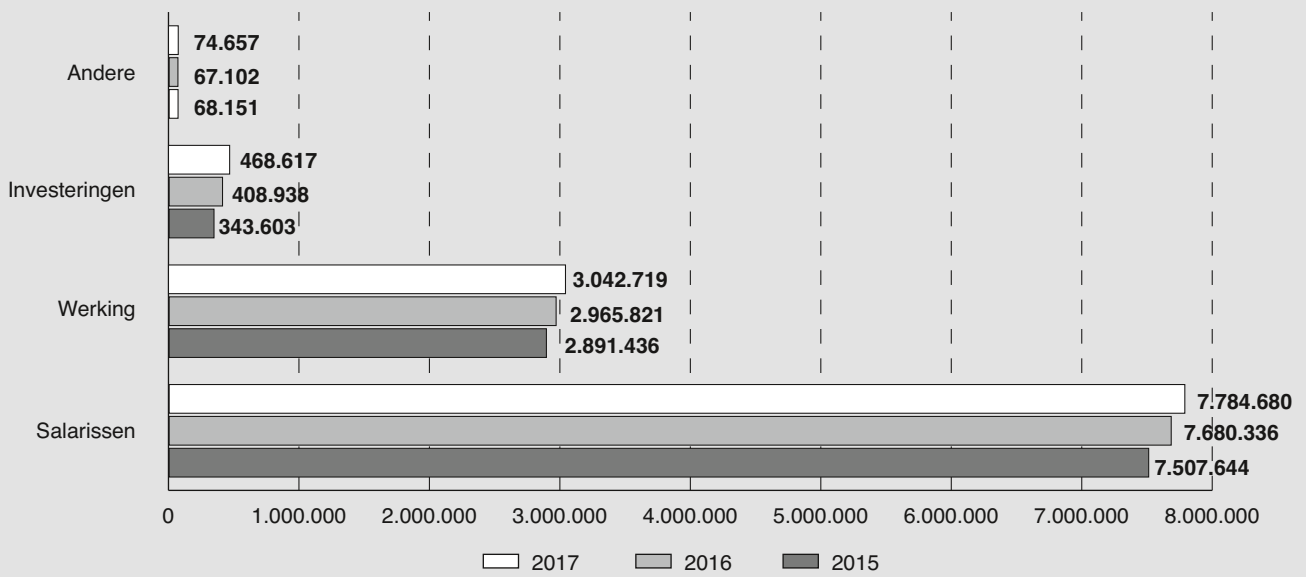
Werking	2015	2016	2017
Leerplichtonderwijs	1.016.775	1.031.937	1.029.773
Hoger onderwijs	1.605.490	1.654.672	1.730.519
Centra voor leerlingenbegeleiding	14.802	14.802	14.802
Pedagogische begeleiding/Inspectie levensbeschouwelijke vakken	11.373	11.436	12.119
Volwassenenonderwijs	15.058	14.226	14.664
Onderwijsinspectie	573	564	588
Deeltijds kunstonderwijs	5.116	4.829	4.942
Fondsen en provisies	5.450	7.299	16.352
Overschrijdend	216.799	226.056	218.960
Totaal	2.891.436	2.965.821	3.042.719

Investerings	2015	2016	2017
Basisonderwijs	156.075	170.985	171.989
Secundair onderwijs	121.099	123.460	105.508
Hoger onderwijs	59.325	64.032	113.379
Volwassenenonderwijs	-	8.004	4.530
Deeltijds kunstonderwijs	-	45	18
Algemeen	7.104	42.412	73.193
Totaal	343.603	408.938	468.617

Andere	2015	2016	2017
Fondsen en provisies	316	34	3.308
Bestaansmiddelen	67.835	67.068	71.349
Totaal	68.151	67.102	74.657

ONDERWIJSBEGROTING PER UITGAVENCATEGORIE (in duizend EUR)

Evolutie 2015 - 2017



5

**DE ONDERWIJSBEGROTING
OPGESPLITST NAAR ONDERWIJSNIVEAU EN ONDERWIJSNET
(in duizend EUR)**

NIVEAU	NET	2015	2016	2017
GEWOON BASISONDERWIJS	GO	516.823	533.440	556.589
	OGO	751.253	803.028	803.036
	VGO	1.963.807	2.027.188	2.042.993
	Andere (1)	238	405	460
	Totaal	3.232.121	3.364.061	3.403.078
BUITENGEWOON BASISONDERWIJS	GO	153.102	151.579	152.407
	OGO	69.788	68.809	69.764
	VGO	267.965	275.011	282.245
	Andere (1)	1.469	1.469	1.469
	Totaal	492.324	496.867	505.885
BASISONDERWIJS ALGEMEEN (1)		13.024	13.472	12.556
GEWOON SECUNDAIR ONDERWIJS	GO	741.806	759.432	766.771
	OGO	338.606	328.896	333.031
	VGO	2.617.140	2.633.649	2.643.706
	Andere (1)	16.729	16.277	17.159
	Totaal	3.714.281	3.738.255	3.760.667
BUITENGEWOON SECUNDAIR ONDERWIJS	GO	114.073	121.815	118.499
	OGO	52.567	52.303	52.738
	VGO	258.324	264.635	265.839
	Andere (1)	-	-	-
	Totaal	424.965	438.753	437.076
SECUNDAIR ONDERWIJS ALGEMEEN (1)		6.355	6.396	6.424
DEELTIJDS KUNSTONDERWIJS	GO	20.649	21.563	21.604
	OGO	208.377	214.399	213.699
	VGO	2.714	2.716	2.645
	Andere (1)	556	255	364
	Totaal	232.296	238.933	238.312
HOGER ONDERWIJS	Totaal	1.707.300	1.753.481	1.883.323
VOLWASSENENONDERWIJS	GO	108.090	113.456	116.577
	OGO	79.284	86.124	87.028
	VGO	143.018	152.732	151.264
	Andere (1)	62.952	73.870	77.926
	Totaal	393.344	426.183	432.795
ANDERE (2)	Totaal	594.824	645.794	690.557
	Algemeen totaal	10.810.834	11.122.196	11.370.673

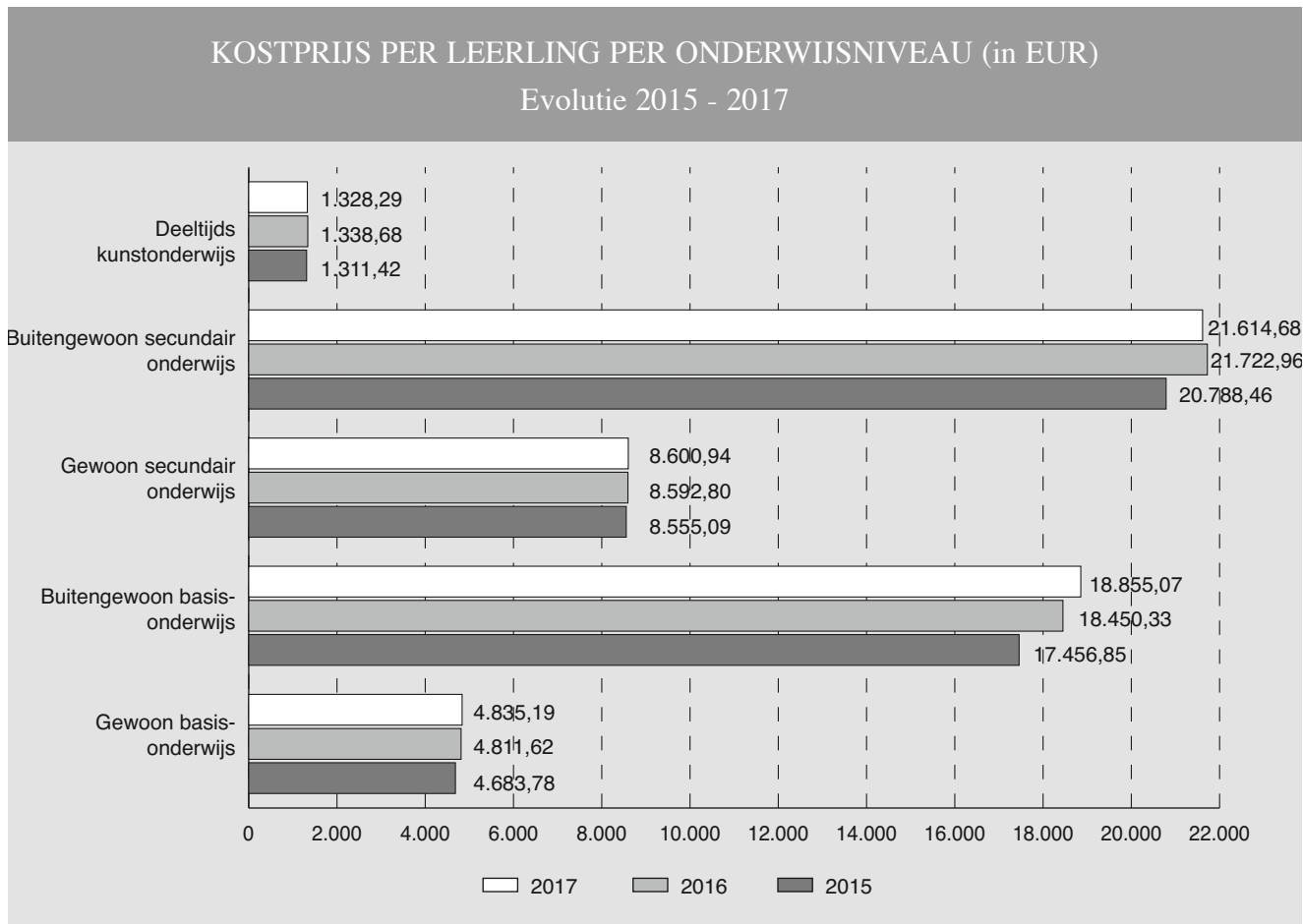
(1) netoverschrijdende uitgaven

(2) niet-onderwijsniveau gebonden uitgaven

**KOSTPRIJS PER LEERLING
PER ONDERWIJSNIVEAU**

(in EUR)

Onderwijsniveau	2015	2016	2017
Gewoon basisonderwijs	4.683,78	4.811,62	4.835,19
Buitengewoon basisonderwijs	17.456,85	18.450,33	18.855,07
Gewoon secundair onderwijs	8.555,09	8.592,80	8.600,94
Buitengewoon secundair onderwijs	20.788,46	21.722,96	21.614,68
Deeltijds kunstonderwijs	1.311,42	1.338,68	1.328,29



Deel 6

NIVEAUOVERSCHRIJDENDE GEGEVENS

Deel 6 NIVEAUOVERSCHRIJDENDE GEGEVENS

Hoofdstuk 1 : Internen en internaten

6

INTERNEN EN INTERNATEN
INTERNATEN PER NET (1)

	Gemeenschapsonderwijs	Privaatrechtelijk	Provincie	Gemeente	Vlaamse Gemeenschapscomm.	Totaal
Aantal internaten	31	104	2	2	-	139

AANTAL INTERNEN PER ONDERWIJSNIVEAU EN PER NET VAN HET INTERNAAT (1)(2)

	Gemeenschapsonderwijs			Privaatrechtelijk			Provincie			Gemeente			Vlaamse Gemeenschapscomm.			Totaal		
	J	M	T	J	M	T	J	M	T	J	M	T	J	M	T	J	M	T
Gewoon kleuteronderwijs	17	13	30	40	25	65	-	-	-	-	5	5	-	-	-	57	43	100
Buitengewoon kleuteronderwijs	2	-	2	-	-	-	-	-	-	1	1	2	-	-	-	3	1	4
Gewoon lager onderwijs	171	135	306	450	311	761	-	-	-	17	6	23	-	-	-	638	452	1.090
Buitengewoon lager onderwijs	33	22	55	36	17	53	-	-	-	29	6	35	-	-	-	98	45	143
Voltijds gewoon secundair onderwijs	973	710	1.683	3.571	3.026	6.597	40	6	46	11	9	20	-	-	-	4.595	3.751	8.346
Deeltijds secundair onderwijs	40	7	47	9	2	11	-	-	-	-	-	-	-	-	-	49	9	58
Buitengewoon secundair onderwijs	64	27	91	72	22	94	-	-	-	6	6	12	-	-	-	142	55	197
HBO5 verpleegkunde (3)	-	4	4	8	122	130	4	27	31	-	-	-	-	-	-	12	153	165
Totaal	1.300	918	2.218	4.186	3.525	7.711	44	33	77	64	33	97	-	-	-	5.594	4.509	10.103

AANTAL INTERNEN PER PROVINCIE EN PER NET VAN HET INTERNAAT (1)(2)

	Gemeenschapsonderwijs			Privaatrechtelijk			Provincie			Gemeente			Vlaamse Gemeenschapscomm.			Totaal		
	J	M	T	J	M	T	J	M	T	J	M	T	J	M	T	J	M	T
Antwerpen	152	99	251	598	560	1.158	-	-	-	-	-	-	-	-	-	750	659	1.409
Vlaams-Brabant	249	197	446	175	239	414	-	-	-	-	-	-	-	-	-	424	436	860
Brussels Hoofdstedelijk Gewest	81	70	151	66	25	91	-	-	-	-	-	-	-	-	-	147	95	242
West-Vlaanderen	331	163	494	1.947	1.455	3.402	-	-	-	-	-	-	-	-	-	2.278	1.618	3.896
Oost-Vlaanderen	208	158	366	903	816	1.719	-	-	-	64	33	97	-	-	-	1.175	1.007	2.182
Limburg	279	231	510	498	429	927	44	33	77	-	-	-	-	-	-	821	693	1.514
Totaal	1.300	918	2.218	4.187	3.524	7.711	44	33	77	64	33	97	-	-	-	5.595	4.508	10.103

AANTAL INTERNEN PER NET VAN HET INTERNAAT EN PER ONDERWIJSVORM van het voltijds gewoon secundair onderwijs (1)(2)(4)

	Gemeenschapsonderwijs			Privaatrechtelijk			Provincie			Gemeente			Vlaamse Gemeenschapscomm.			Totaal		
	J	M	T	J	M	T	J	M	T	J	M	T	J	M	T	J	M	T
Onthaalklas voor anderstalige nieuwkomers	-	2	2	1	3	4	-	-	-	-	-	-	-	-	-	1	5	6
Eerste graad	243	184	427	982	823	1.805	10	-	10	6	3	9	-	-	-	1.241	1.010	2.251
ASO	200	127	327	816	812	1.628	-	-	-	-	-	-	-	-	-	1.016	939	1.955
KSO	55	68	123	73	204	277	-	-	-	1	2	3	-	-	-	129	274	403
TSO	275	160	435	1.098	750	1.848	13	3	16	2	2	4	-	-	-	1.388	915	2.303
BSO	200	169	369	597	434	1.031	17	3	20	2	2	4	-	-	-	816	608	1.424
Totaal	973	710	1.683	3.567	3.026	6.593	40	6	46	11	9	20	-	-	-	4.591	3.751	8.342

(1) Gegevens van internaten die gedurende twee schooljaren minder dan 30 internen hebben, worden niet opgenomen in deze tabellen, aangezien ze het daaropvolgende schooljaar niet subsidieerbaar of financierbaar zijn (zie omzendbrief SO 17 van 20/08/1992).

(2) Volgende leerlingen werden niet in de statistieken opgenomen: 51 studenten van het hogescholenonderwijs, 16 studenten van het universitair onderwijs en 24 studenten van de Europese hogescholen.

(3) In 2009-2010 werd de vroegere opleiding verpleegkunde van de 4de graad omgevormd tot hoger beroepsonderwijs (HBO5 verpleegkunde). HBO5 verpleegkunde behoort niet meer tot het voltijds gewoon secundair onderwijs.

(4) Van 4 internen uit het voltijds gewoon secundair onderwijs is de onderwijsvorm niet gekend.



INTERNEN EN INTERNATEN
AANTAL INTERNEN PER GEBORTEJAAR

Geboortejaar	Gemeenschapsonderwijs			Privaatrechtelijk			Provincie			Gemeente			Vlaamse Gemeenschapscomm.			Totaal		
	J	M	T	J	M	T	J	M	T	J	M	T	J	M	T	J	M	T
2014	1	-	1	-	-	-	-	-	-	-	1	1	-	-	-	1	1	2
2013	3	1	4	4	2	6	-	-	-	1	-	1	-	-	-	8	3	11
2012	6	4	10	10	9	19	-	-	-	-	2	2	-	-	-	16	15	31
2011	8	6	14	23	13	36	-	-	-	-	3	3	-	-	-	31	22	53
2010	15	24	39	26	23	49	-	-	-	2	-	2	-	-	-	43	47	90
2009	21	16	37	50	39	89	-	-	-	4	-	4	-	-	-	75	55	130
2008	32	17	49	70	39	109	-	-	-	7	4	11	-	-	-	109	60	169
2007	37	33	70	71	62	133	-	-	-	7	-	7	-	-	-	115	95	210
2006	41	26	67	108	62	170	-	-	-	5	3	8	-	-	-	154	91	245
2005	45	28	73	132	97	229	-	-	-	8	4	12	-	-	-	185	129	314
2004	85	71	156	387	328	715	3	-	3	13	3	16	-	-	-	488	402	890
2003	124	94	218	489	393	882	4	-	4	5	2	7	-	-	-	622	489	1.111
2002	153	114	267	563	477	1.040	7	-	7	5	1	6	-	-	-	728	592	1.320
2001	190	141	331	654	540	1.194	4	2	6	3	4	7	-	-	-	851	687	1.538
2000	193	128	321	651	566	1.217	6	-	6	2	1	3	-	-	-	852	695	1.547
1999	189	99	288	576	513	1.089	9	3	12	2	5	7	-	-	-	776	620	1.396
1998	95	57	152	261	174	435	8	3	11	-	-	-	-	-	-	364	234	598
1997	41	26	67	82	77	159	1	3	4	-	-	-	-	-	-	124	106	230
1996	12	16	28	20	54	74	2	8	10	-	-	-	-	-	-	34	78	112
1995	3	7	10	6	30	36	-	5	5	-	-	-	-	-	-	9	42	51
1994	1	2	3	2	17	19	-	2	2	-	-	-	-	-	-	3	21	24
1993	1	2	3	2	6	8	-	3	3	-	-	-	-	-	-	3	11	14
1992	1	-	1	-	-	-	-	2	2	-	-	-	-	-	-	1	2	3
1991	-	1	1	-	1	1	-	-	1	-	-	-	-	-	-	-	2	2
1990	-	1	1	-	-	-	-	-	-	-	-	-	-	-	-	-	1	1
1989	1	-	1	-	1	1	-	-	-	-	-	-	-	-	-	1	1	2
1988	-	1	1	-	-	-	-	-	-	-	-	-	-	-	-	-	1	1
1987	-	-	-	-	1	1	-	-	-	-	-	-	-	-	-	-	1	1
1985	-	-	-	-	-	-	-	1	1	-	-	-	-	-	-	-	1	1
1981	-	1	1	-	-	-	-	-	-	-	-	-	-	-	-	-	1	1
1975	-	-	-	-	-	-	-	1	1	-	-	-	-	-	-	-	1	1
1970	-	1	1	-	-	-	-	-	-	-	-	-	-	-	-	-	1	1
1968	1	-	1	-	-	-	-	-	-	-	-	-	-	-	-	1	-	1
1965	-	1	1	-	-	-	-	-	-	-	-	-	-	-	-	-	1	1
1959	1	-	1	-	-	-	-	-	-	-	-	-	-	-	-	1	-	1
Totaal	1.300	918	2.218	4.187	3.524	7.711	44	33	77	64	33	97	-	-	-	5.595	4.508	10.103

INTERNEN EN INTERNATEN

Evolutie aantal gesubsidieerde/gefinancierde internen per onderwijsnet en onderwijsniveau (1)

Schooljaar	Gemeenschapsonderwijs (GO)					Totaal	Gesubsidieerd vrij onderwijs (VGO)					Totaal	Gesubsidieerd officieel onderwijs (OGO)					Totaal	Algemeen totaal					Totaal
	aantal internen afkomstig uit het						aantal internen afkomstig uit het						aantal internen afkomstig uit het						aantal internen afkomstig uit het					
	KO	LO	SO	HBO5	HO		KO	LO	SO	HBO5	HO		KO	LO	SO	HBO5	HO		KO	LO	SO	HBO5	HO	
1991-1992	4	510	2.271		1.265	4.050	38	1.074	11.397		(3)	12.509	12	64	135		(3)	211	54	1.648	13.803		1.265 (3)	16.770
1992-1993	10	513	2.247		1.317	4.087	59	1.038	11.106		(3)	12.203	13	64	192		(3)	269	82	1.615	13.545		1.317 (3)	16.559
1993-1994	14	486	2.273		1.405	4.178	49	892	10.512		(3)	11.453	8	65	184		(3)	257	71	1.443	12.969		1.405 (3)	15.888
1994-1995	33	478	2.195		1.422	4.128	37	813	9.985		(3)	10.835	10	72	196		(3)	278	80	1.363	12.376		1.422 (3)	15.241
1995-1996	24	505	1.948		1.277	3.754	44	765	9.373		(3)	10.182	12	51	175		(3)	238	80	1.321	11.496		1.277 (3)	14.174
1996-1997	19	449	2.022		(2)	2.490	41	733	8.843		(3)	9.617	10	47	163		(3)	220	70	1.229	11.028		(2)(3)	12.327
1997-1998	25	427	1.889		(2)	2.341	42	682	8.010		(3)	8.734	10	37	127		(3)	174	77	1.146	10.026		(2)(3)	11.249
1998-1999	29	377	1.798		(2)	2.204	43	758	7.704		(3)	8.505	12	27	145		(3)	184	84	1.162	9.647		(2)(3)	10.893
1999-2000	29	366	1.725		(2)	2.120	44	761	7.224		(3)	8.029	6	36	128		(3)	170	79	1.163	9.077		(2)(3)	10.319
2000-2001	42	360	1.678		(2)	2.080	40	741	6.934		(3)	7.715	9	34	161		(3)	204	91	1.135	8.773		(2)(3)	9.999
2001-2002 (4)	60	499	1.628		(2)	2.187	37	768	6.867		(3)	7.672	8	47	164		(3)	219	105	1.314	8.659		(2)(3)	10.078
2002-2003	56	537	1.567		(2)	2.160	46	836	7.064		(3)	7.946	8	36	113		(3)	157	110	1.409	8.744		(2)(3)	10.263
2003-2004	57	502	1.559		(2)	2.118	40	806	7.072		(3)	7.918	13	45	110		(3)	168	110	1.353	8.741		(2)(3)	10.204
2004-2005	57	522	1.522		(2)	2.101	44	767	7.154		(3)	7.965	12	75	111		(3)	198	113	1.364	8.787		(2)(3)	10.264
2005-2006	62	514	1.569		(2)	2.145	48	771	7.405		(3)	8.224	9	74	120		(3)	203	119	1.359	9.094		(2)(3)	10.572
2006-2007	54	491	1.682		(2)	2.227	61	747	7.521		(3)	8.329	11	71	130		(3)	212	126	1.309	9.333		(2)(3)	10.768
2007-2008	53	540	1.705		(2)	2.298	53	775	7.660		(3)	8.488	15	78	133		(3)	226	121	1.393	9.498		(2)(3)	11.012
2008-2009	56	521	1.776		(2)	2.353	49	774	7.668		(3)	8.491	47	92	146		(3)	285	152	1.387	9.590		(2)(3)	11.129
2009-2010 (5)	70	464	1.838	4	(2)	2.376	57	790	7.685	132	(3)	8.664	23	102	104	33	(3)	262	150	1.356	9.627	169	(2)(3)	11.302
2010-2011	71	518	1.900	4	(2)	2.493	72	797	7.723	133	(3)	8.725	21	101	103	36	(3)	261	164	1.416	9.726	173	(2)(3)	11.479
2011-2012	64	436	1.896	5	(2)	2.401	74	776	7.615	138	(3)	8.603	22	90	111	32	(3)	255	160	1.302	9.622	175	(2)(3)	11.259
2012-2013	58	433	1.939	8	(2)	2.438	55	822	7.613	169	(3)	8.659	18	69	114	33	(3)	234	131	1.324	9.666	210	(2)(3)	11.331
2013-2014	61	418	1.919	6	(2)	2.404	60	776	7.500	157	(3)	8.493	16	59	77	34	(3)	186	137	1.253	9.496	197	(2)(3)	11.083
2014-2015	39	386	1.858	7	(2)	2.290	62	806	7.220	155	(3)	8.243	13	50	76	31	(3)	170	114	1.242	9.154	193	(2)(3)	10.703
2015-2016	43	362	1.877	4	(2)	2.286	65	759	6.918	152	(3)	7.894	10	49	71	32	(3)	162	118	1.170	8.866	188	(2)(3)	10.342
2016-2017	32	361	1.821	4	(2)	2.218	65	814	6.702	130	(3)	7.711	7	58	78	31	(3)	174	104	1.233	8.601	165	(2)(3)	10.103

KO: kleuteronderwijs LO: lager onderwijs HBO5: HBO5 verpleegkunde SO: secundair onderwijs HO: hoger onderwijs

- (1) Gegevens van internaten die gedurende twee schooljaren minder dan 30 internen hebben, worden niet opgenomen in deze tabellen aangezien ze het daaropvolgende schooljaar niet subsidieerbaar of financierbaar zijn (zie omzendbrief SO 17 van 20/08/1992).
- (2) Bij de internaten van het Gemeenschapsonderwijs komen de de internen die afkomstig zijn uit het hoger onderwijs niet meer in aanmerking voor financiering vanaf het schooljaar 1996-1997. Zij komen enkel nog in aanmerking voor de instandhouding van de internaten.
- (3) Omdat in de gesubsidieerde internaten de internen die afkomstig zijn uit het hoger onderwijs niet subsidieerbaar zijn, moet hun aantal niet meegedeeld worden aan het Beleidsdomein Onderwijs en Vorming. Ze zijn dus niet opgenomen in deze tabel.
- (4) Vanaf het schooljaar 2001-2002 zijn de internen die afkomstig zijn uit het buitengewoon onderwijs mee opgenomen in de cijfers.
- (5) In 2009-2010 werd de vroegere opleiding verpleegkunde van de 4de graad omgevormd tot hoger beroepsonderwijs (HBO5 verpleegkunde). HBO5 verpleegkunde behoort niet meer tot het gewoon voltijds secundair onderwijs.



INTERNEN EN INTERNATEN**Evolutie aantal gesubsidieerde/gefinancierde internaten per onderwijsnet (1)**

Schooljaar	Gemeenschapsonderwijs (GO)	Gesubsidieerd vrij onderwijs (VGO)	Gesubsidieerd officieel onderwijs (OGO)	Totaal
1991-1992	44	127	5	176
1992-1993	45	124	6	175
1993-1994	45	120	6	171
1994-1995	45	116	6	167
1995-1996	44	111	6	161
1996-1997	43	108	6	157
1997-1998	41	102	5	148
1998-1999	41	102	5	148
1999-2000	40	99	4	143
2000-2001	39	99	5	143
2001-2002	38	96	5	139
2002-2003	38	96	4	138
2003-2004	36	95	4	135
2004-2005	36	94	4	134
2005-2006	34	98	4	136
2006-2007	34	96	4	134
2007-2008	33	97	4	134
2008-2009	33	97	4	134
2009-2010	32	98	4	134
2010-2011	33	100	4	137
2011-2012	33	101	4	138
2012-2013	32	101	4	137
2013-2014	33	103	3	139
2014-2015	31	103	3	137
2015-2016	31	105	3	139
2016-2017	31	104	4	139

(1) Gegevens van internaten die gedurende twee schooljaren minder dan 30 internen hebben, worden niet opgenomen in deze tabellen, aangezien ze het daaropvolgende schooljaar niet subsidieerbaar of financierbaar zijn (zie omzendbrief SO 17 van 20/08/1992).

INTERNEN EN INTERNATEN

**Internaten van het Gemeenschapsonderwijs - 'tehuizen voor kinderen wier ouders geen vaste verblijfplaats hebben'
Evolutie aantal internen en internaten per onderwijsniveau**

Schooljaar	Aantal internaten	Gewoon kleuteronderwijs			Buitengewoon kleuteronderwijs			Gewoon lager onderwijs			Buitengewoon lager onderwijs			Voltijds gewoon secundair onderwijs			Deeltijds secundair onderwijs			Buitengewoon secundair onderwijs			Totaal		
		J	M	T	J	M	T	J	M	T	J	M	T	J	M	T	J	M	T	J	M	T	J	M	T
2004-2005	4	23	16	39	-	-	-	128	130	258	4	3	7	95	64	159	4	-	4	6	3	9	260	216	476
2005-2006	4	14	17	31	-	-	-	121	115	236	4	2	6	110	60	170	2	3	5	5	2	7	256	199	455
2006-2007	4	21	22	43	-	-	-	126	129	255	10	2	12	72	52	124	1	1	2	6	2	8	236	208	444
2007-2008	4	28	19	47	-	-	-	133	130	263	12	4	16	64	51	115	2	5	7	4	3	7	243	212	455
2008-2009	4	27	14	41	-	-	-	127	120	247	18	5	23	63	61	124	3	3	6	5	3	8	243	206	449
2009-2010	4	26	11	37	-	-	-	122	116	238	17	7	24	70	63	133	3	4	7	2	2	4	240	203	443
2010-2011	4	25	14	39	1	-	1	118	111	229	15	4	19	72	59	131	7	6	13	1	1	2	239	195	434
2011-2012	4	13	12	25	1	-	1	104	93	197	14	3	17	68	47	115	8	13	21	1	3	4	209	171	380
2012-2013	4	20	14	34	-	1	1	98	78	176	12	8	20	67	58	125	12	14	26	2	2	4	211	175	386
2013-2014	4	18	10	28	-	-	-	95	75	170	11	4	15	76	96	172	8	4	12	2	3	5	210	192	402
2014-2015	4	17	16	33	-	-	-	100	82	182	8	4	12	90	100	190	5	1	6	2	2	4	222	205	427
2015-2016	4	15	16	31	-	-	-	101	99	200	2	5	7	97	100	197	-	-	-	4	2	6	219	222	441
2016-2017	4	22	21	43	-	-	-	103	89	192	2	4	6	98	105	203	1	2	3	4	1	5	230	222	452



Deel 6 NIVEAUOVERSCHRIJDENDE GEGEVENS

Hoofdstuk 2 : Centra voor leerlingenbegeleiding

6

CENTRA VOOR LEERLINGENBEGELEIDING
Aantal centra per provincie en soort schoolbestuur

	Gemeenschaps- onderwijs	Privaatrechtelijk	Provincie	Gemeente	Vlaamse Gemeenschapscommissie	Totaal
Centra voor leerlingenbegeleiding						
Antwerpen	6	6	1	1	-	14
Vlaams-Brabant	3	7	-	-	-	10
Brussels Hoofdstedelijk Gewest	1	1	-	-	1	3
West-Vlaanderen	4	13	-	-	-	17
Oost-Vlaanderen	6	8	-	1	-	15
Limburg	4	8	1	-	-	13
Totaal	24	43	2	2	1	72
Permanente ondersteuningscel						
Brussels Hoofdstedelijk Gewest	1	1	-	1*	-	2
Totaal	1	1	-	1	-	3
Algemeen totaal	25	44	2	3	1	75

* voor alle gesubsidieerde officiële centra

PERSONEEL VAN DE CENTRA VOOR LEERLINGENBEGELEIDING NAAR STATUUT EN GESLACHT
Aantal budgettaire fulltime-equivalenten in januari 2017 (1)

	Vastbenoemden			Tijdelijken			Totaal		
	M	V	T	M	V	T	M	V	T
Gemeenschapsonderwijs	60	408	468	16	181	197	76	589	665
Privaatrechtelijk	178	1.155	1.333	39	498	537	217	1.653	1.870
Provincie	5	25	30	1	14	15	6	39	45
Gemeente	21	104	125	1	68	69	22	172	194
Totaal	264	1.692	1.956	57	761	818	321	2.453	2.774

(1) In deze tabel werd het personeel van de Vlaamse Gemeenschapscommissie bij Gemeente geteld.

Deel 6 NIVEAUOVERSCHRIJDENDE GEGEVENS

Hoofdstuk 3 : School- en studietoelagen

6

SCHOOL- EN STUDIETOELAGEN PER ONDERWIJSNIVEAU (1)**Aanvraagjaar 2016-2017 - toestand op 14 december 2017**

	Aantal aanvragen	Toegekend		Geweigerd om financiële of andere reden (2)		Andere (3)		Toegekend	Gemiddelde toelage
Kleuteronderwijs	80.356	56.672	70,53%	12.840	15,98%	10.844	13,49%	5.282.397,12 EUR	93,21 EUR
Lager onderwijs	161.809	116.979	72,29%	23.864	14,75%	20.966	12,96%	15.491.369,72 EUR	132,43 EUR
Secundair onderwijs									
- Voltijds secundair onderwijs	175.632	123.967	70,58%	32.604	18,56%	19.061	10,85%	54.958.310,44 EUR	443,33 EUR
- Deeltijds secundair onderwijs	6.007	3.170	52,77%	1.456	24,24%	1.381	22,99%	892.815,96 EUR	281,65 EUR
Totaal	181.639	127.137	69,99%	34.060	18,75%	20.442	11,25%	55.851.126,40 EUR	439,30 EUR
HBO5 verpleegkunde	3.661	1.824	49,82%	1.073	29,31%	764	20,87%	2.423.440,83 EUR	1.328,64 EUR
Syntra	1.099	640	58,23%	222	20,20%	237	21,57%	167.799,57 EUR	262,19 EUR
Hoger onderwijs									
- Hogescholen	48.432	30.905	63,81%	11.916	24,60%	5.611	11,59%	51.066.076,43 EUR	1.652,36 EUR
- Universiteiten	28.006	16.928	60,44%	7.706	27,52%	3.372	12,04%	30.732.766,31 EUR	1.815,50 EUR
- Niet gekend (4)	2.512	138	5,49%	1.756	69,90%	618	24,60%	324.350,93 EUR	2.350,37 EUR
Totaal	78.950	47.971	60,76%	21.378	27,08%	9.601	12,16%	82.123.193,67 EUR	1.711,93 EUR
Algemeen totaal	507.514	351.223	69,20%	93.437	18,41%	62.854	12,38%	161.339.327,31 EUR	

(1) Schooltoelagen worden toegekend aan leerlingen van het basis- en secundair onderwijs; studietoelagen worden toegekend aan de studenten van het hoger onderwijs.

(2) Een weigering om andere dan financiële redenen is meestal om pedagogische redenen.

(3) Andere: aanvragen naar beraad, in wacht, te laat ingediend, doorverwezen, zonder gevolg, enz...

(4) Het onderwijstype is niet gekend. Dit komt voor als de student in het buitenland of een andere gemeenschap studeert.

Nota:

Bovenstaande cijfergegevens zijn nog niet definitief aangezien er voor school- en academiejaar 2016-2017 nog dossiers in beraad staan, waardoor dit aantal nog kan stijgen.

Dossiers 'in beraad' zijn dossiers waarvoor er nog bijkomende informatie wordt opgevraagd aan de burger om het aanvraagdossier verder te kunnen afhandelen.

Deze bijkomende informatie kan o.m. zijn: huurcontract van de student, bewijs van betaling van alimentatiegelden,...

De burger kan zijn aanvraagdossier nog vervolledigen t.e.m. 31/12/2017.

Deel 6 NIVEAUOVERSCHRIJDENDE GEGEVENS

Hoofdstuk 4 : Leerlingenvervoer

6

LEERLINGENVERVOER

AANTAL VERVOERDE LEERLINGEN PER ONDERWIJSNIVEAU EN ONDERWIJSNET

	Gemeenschaps- onderwijs (1)	Gesubsidieerd vrij onderwijs	Gesubsidieerd officieel onderwijs	Totaal
Basisonderwijs				
Gewoon	1.063	853	257	2.173
Buitengewoon	7.027	16.021	4.062	27.110
Totaal basisonderwijs	8.090	16.874	4.319	29.283
Secundair onderwijs				
Gewoon	38	92	-	130
Buitengewoon	5.143	11.522	2.099	18.764
Totaal secundair onderwijs	5.181	11.614	2.099	18.894
Algemeen totaal	13.271	28.488	6.418	48.177

AANTAL VERVOERDE LEERLINGEN NAAR VERVOERSVORM

	Gemeenschaps- onderwijs (1)	Gesubsidieerd vrij onderwijs	Gesubsidieerd officieel onderwijs	Totaal
Collectief vervoerde leerlingen (2)	11.114	21.994	4.966	38.074
Individueel vervoerde leerlingen (3)	2.157	6.494	1.452	10.103
Algemeen totaal	13.271	28.488	6.418	48.177

- (1) Voor het Gemeenschapsonderwijs zijn alleen de leerlingen binnen de zones opgenomen.
- (2) Een collectief vervoerde leerling is een leerling die gebruikmaakt van een door de Vlaamse Gemeenschap betaalde of gesubsidieerde bijzondere ophaaldienst met een capaciteit van minimum 7 plaatsen. Vanaf 1 september 2001 wordt het collectief vervoer georganiseerd door de Vlaamse Vervoersmaatschappij.
- (3) Een individueel vervoerde leerling is een leerling die gebruik maakt van het openbaar vervoer en/of gebruik maakt van een voertuig van minder dan 7 plaatsen en waarvoor de Vlaamse Gemeenschap tussenkomt in de vervoerskosten op basis van de officiële abonnementstarieven.

Deel 6 NIVEAUOVERSCHRIJDENDE GEGEVENS

Hoofdstuk 5 : Nascholing

6

NASCHOLING

EVOLUTIE VAN HET NASCHOLINGSBUDGET (in duizend EUR)

Nascholing	2005	2006	2007	2008	2009	2010 (3)	2011	2012	2013	2014	2015 (4)	2016	2017
op initiatief van de scholen													
Basisonderwijs	4.314	4.385	4.474	4.788	4.912	3.930	4.017	4.017	4.017	4.044	4.007	4.007	4.007
Secundair onderwijs	6.091	6.192	6.316	6.572	6.742	5.394	5.513	5.513	6.358	6.401	6.335	6.335	6.335
Deeltijds kunstonderwijs (1)				307	315	252	258	258	258	260	255	255	255
Centra voor Volwassenenonderwijs (1)				502	515	412	420	420	420	424	422	418	418
Centra voor Basiseducatie (2)					33	26	27	27	27	27	25	28	28
Centra voor Leerlingenbegeleiding (1)				217	222	178	182	182	182	183	178	178	178
op initiatief van de koepels	1.522	1.548	2.089	2.624	2.706	2.164	1.795	2.200	2.200	2.215	1.221	1.221	1.221
op initiatief van de Vlaamse regering			1.500	1.453	1.451	1.266	1.131	846	661	680	577	546	577
Totaal	11.927	12.125	14.379	16.463	16.896	13.622	13.343	13.463	14.123	14.234	13.020	12.988	13.019

(1) In de begroting 2008 werd voor het eerst een bedrag nascholing op initiatief van de scholen ingeschreven voor het volwassenenonderwijs, het deeltijds kunstonderwijs en de centra voor leerlingenbegeleiding.

(2) In de begroting 2009 werd voor het eerst een bedrag nascholing op initiatief van de scholen ingeschreven voor basiseducatie.

(3) Als gevolg van de in 2010 doorgevoerde besparingsoefening, werden de nascholingsmiddelen met ongeveer 20% beperkt.

(4) Als gevolg van de in 2015 doorgevoerde besparingsoefening, werden de nascholingsmiddelen met ongeveer 10% beperkt.

Tengevolge van het decreet betreffende de lerarenopleiding en de nascholing, dat in werking trad op 1 september 1996, werd het systeem van navorming geleidelijk afgebouwd gedurende een periode van drie schooljaren.

Met ingang van 1 september 1996 werd, naast de afbouwende aanbodgerichte navorming, een drieledig systeem van nascholing geïntroduceerd:

1. Nascholing op initiatief van de scholen: de scholen krijgen financiële middelen toegewezen om aan nascholingsbehoeften te voldoen.
2. Nascholing op initiatief van de koepels: het Gemeenschapsonderwijs en de representatieve verenigingen van inrichtende machten krijgen middelen om nascholingsinitiatieven op te zetten voor de personeelsleden van de centra voor leerlingenbegeleiding, de pedagogische begeleidingsdiensten en de internaten. Ook initiatieven die kaderen in het eigen pedagogische project kunnen hiermee gefinancierd worden.
3. Nascholing op initiatief van de Vlaamse regering: de Vlaamse regering organiseert met de haar toegewezen middelen nascholingsactiviteiten om aan beleidsprioriteiten tegemoet te komen.

NASCHOLING

VERDELING KREDIETEN NASCHOLING VOOR DE SCHOLEN - 2017 (in EUR) (1)

	GO	VGO	OGO	Totaal
Basisonderwijs				
Gewoon basisonderwijs	563.374,83	2.079.950,85	833.371,73	3.476.697,41
Buitengewoon basisonderwijs	138.792,66	313.308,16	78.201,34	530.302,16
Totaal	702.167,49	2.393.259,01	911.573,07	4.006.999,57
Secundair onderwijs				
Gewoon secundair onderwijs	1.156.668,79	3.918.010,65	511.834,53	5.586.513,97
Buitengewoon secundair onderwijs	192.798,97	464.492,98	91.194,03	748.485,98
Totaal	1.349.467,76	4.382.503,63	603.028,56	6.334.999,95
Deeltijds kunstonderwijs	21.508,87	2.491,58	230.999,55	255.000,00
Volwassenenonderwijs	142.184,00	174.107,00	101.709,00	418.000,00
Basiseducatie				28.000,00
Centra voor leerlingenbegeleiding (CLB)	42.186,34	120.628,49	15.185,17	178.000,00

(1) In deze tabellen werd geen rekening gehouden met terugvorderingen of inhoudingen als gevolg van het niet tijdig aanwenden van de nascholingskredieten.

VERDELING KREDIETEN NASCHOLING VOOR DE KOEPELS - 2017 (in EUR)

Onderwijsnet	Inrichtende macht	2017
GO	Gemeenschapsonderwijs	242.575,44
VGO	VSKO	737.521,77
	VONAC	5.612,60
	STEINER	3.946,81
	NaPCO	931,10
	METHODE	2.078,04
OGO	OVSG	199.387,30
	POVPO	28.946,94
	Totaal	1.221.000,00

VERDELING KREDIETEN NASCHOLING OP INITIATIEF VAN DE VLAAMSE REGERING - 2017 (in EUR)

Beleidsprioriteit		Aantal projecten	2017
thema 1	Ondersteuning in scholen en competentieontwikkeling van personeelsleden in het kader van de implementatie van het decreet van 21 maart 2014 betreffende maatregelen voor leerlingen met specifieke onderwijsbehoeften ('M-decreet')	5	545.875,00
	Totaal	5	545.875,00

NASCHOLING

**NASCHOLING VOOR DE SCHOLEN
EVOLUTIE BEDRAG PER VOLTijdSE ORGANIEKE BETREKKING**

Begrotingsjaar	Basisonderwijs (1)		Secundair onderwijs (2)	
	Aantal voltijdse organieke betrekkingen (3)	Bedrag per voltijdse organieke betrekking (EUR)	Aantal voltijdse organieke betrekkingen (3)	Bedrag per voltijdse organieke betrekking (EUR)
1996	44.704	24,27	-	-
1997	43.903	64,37	58.079	6,87
1998	43.392	71,24	58.002	24,19
1999	43.187	77,71	57.623	41,72
2000	44.164	81,39	56.518	60,09
2001	44.572	86,60	56.477	78,08
2002	45.348	90,65	57.158	94,74
2003	46.072	92,36	56.483	106,35
2004	46.973	91,05	57.695	104,65
2005	49.609	86,96	58.911	103,39
2006	49.426	88,71	61.325	100,96
2007	49.688	89,28	62.632	100,84
2008	49.629	95,57	64.493	100,91
2009	50.250	97,75	66.130	101,95
2010 (4)	51.680	76,05	67.320	80,12
2011	52.052	77,17	67.789	81,33
2012	52.527	76,48	65.756	83,84
2013 (5)	53.150	75,58	65.096	97,67
2014	57.126	70,79	63.080	101,47
2015	57.755	69,37	63.103	100,39
2016	58.667	68,30	63.247	100,16
2017	59.590	67,24	64.654	97,98

Begrotingsjaar	Deeltijds kunstonderwijs		Centra voor leerlingenbegeleiding	
	Aantal voltijdse organieke betrekkingen (3)	Bedrag per voltijdse organieke betrekking (EUR)	Aantal voltijdse organieke betrekkingen (3)	Bedrag per voltijdse organieke betrekking (EUR)
2008	3.681	83,40	2.558	84,83
2009	3.803	82,83	2.558	86,80
2010 (4)	3.880	64,95	2.550	69,81
2011	3.936	65,55	2.551	70,88
2012	3.967	65,03	2.550	71,37
2013	3.982	64,79	2.549	71,40
2014	4.038	64,38	2.560	71,89
2015	4.035	63,19	2.546	69,91
2016	4.048	62,99	2.560	69,51
2017	4.071	62,64	2.567	69,34

Begrotingsjaar	Volwassenenonderwijs		Basiseducatie	
	Aantal voltijdse organieke betrekkingen (3)	Bedrag per voltijdse organieke betrekking (EUR)	Aantal voltijdse organieke betrekkingen (3)	Bedrag per voltijdse organieke betrekking (EUR)
2008	4.627	108,49	-	-
2009	4.631	111,21	520	63,46
2010 (4)	5.367	76,76	534	48,72
2011	5.395	77,85	547	49,36
2012	5.395	77,86	562	48,08
2013	5.410	77,63	576	46,86
2014	5.471	77,49	591	45,68
2015	5.473	77,11	606	41,25
2016	5.544	75,58	622	45,01
2017	5.660	73,85	638	43,89

- (1) Gewoon en buitengewoon basisonderwijs.
- (2) Gewoon en buitengewoon secundair onderwijs.
- (3) Afgerond naar boven of naar beneden.
- (4) Als gevolg van de in 2010 doorgevoerde besparingsoefening, werden de nascholingsmiddelen met ongeveer 20% beperkt. Dit heeft een daling van het bedrag per voltijdse organieke betrekking tot gevolg.
- (5) De middelen voor bedrijfsstages zijn aan de kredieten voor nascholing van het secundair onderwijs toegevoegd. Dit heeft een stijging van het bedrag per voltijdse organieke betrekking tot gevolg.



Deel 6 NIVEAUOVERSCHRIJDENDE GEGEVENS

Hoofdstuk 6 : Examencommissie

6

EXAMENCOMMISSIE BASISONDERWIJS

DEELNEMERS EN RESULTATEN IN 2016

**Aantal deelnemers voor het behalen van een getuigschrift basisonderwijs
en aantal geslaagden per provincie in 2016 (1)(2)**

	Aantal deelnemers	Aantal geslaagden
Antwerpen	121	96
Vlaams-Brabant	14	13
West-Vlaanderen	8	5
Oost-Vlaanderen	7	5
Limburg	4	2
Totaal	154	121

(1) Een deelnemer is een kandidaat die minstens 1 examen heeft afgelegd.

(2) De gegevens naar provincie betreffen de provincie waar de examenscholen gelegen zijn.

EXAMENCOMMISSIE SECUNDAIR ONDERWIJS

Aantal registraties, inschrijvingen en deelnemers in 2016

Registraties			Inschrijvingen			Deelnemers		
Man	Vrouw	Totaal	Man	Vrouw	Totaal	Man	Vrouw	Totaal
2.448	2.038	4.486	2.179	1.875	4.054	2.919	2.452	5.371

Bovenstaande cijfers geven weer hoeveel unieke kandidaten zich in 2016 effectief hebben ingeschreven voor een studierichting en hiervoor hebben betaald (inschrijvingen) nadat zij werden geregistreerd (registraties) op een infosessie.

In 2016 waren er 5.371 unieke deelnemers aan minstens één examen bij de Examencommissie (deelnemers). Dit cijfer is hoger dan het aantal inschrijvingen: de kandidaten die voor 2016 inschreven, maar nog niet afstudeerden worden hier ook weergegeven.

Slaagpercentage per graad en onderwijsvorm in 2016

Van alle individuele examens die door de Examencommissie werden afgenomen, waren er 64% waarop de kandidaat minstens 50% van de punten behaalde.

Wanneer we het slaagpercentage per afgelegd examen per onderwijsvorm bekijken, zien we dat het hoogste percentage in het BSO werd behaald, gevolgd door KSO en TSO. In de onderwijsvorm ASO slaagde men voor iets meer dan de helft van de afgelegde examens.

Per graad lag het slaagpercentage in de 1ste graad hoger dan gemiddeld, in de 2de graad en de 3de graad was het slaagpercentage ongeveer even hoog.

Voor de volledige Examencommissie			
Aantal examens	Geslaagd	Niet geslaagd	% geslaagd
35.276	23.538	11.738	67%

Per graad			
Graad	Geslaagd	Niet geslaagd	% geslaagd
1ste graad	359	161	69%
2de graad	894	466	66%
3de graad	22.285	11.111	67%
Totaal	23.538	11.738	

Per onderwijsvorm			
Onderwijsvorm	Geslaagd	Niet geslaagd	% geslaagd
1ste graad	359	161	69%
ASO	3.772	3.092	55%
BSO	15.759	5.867	73%
KSO	288	176	62%
TSO	3.360	2.442	58%
Totaal	23.538	11.738	

Uitgereikte studiebewijzen in 2016

Studiebewijs	Aantal
getuigschriften 1ste graad	23
getuigschriften 2de graad	31
diploma's secundair onderwijs	1.447
Totaal	1.501

Deel 6 NIVEAUOVERSCHRIJDENDE GEGEVENS

Hoofdstuk 7 : Machtigingen en subsidies voor infrastructuur in het onderwijs

6

MACHTIGINGEN EN SUBSIDIES VOOR INFRASTRUCTUUR IN HET ONDERWIJS

Machtigingen leerplichtonderwijs (in euro) (1)

Kalenderjaar	GO	VGO	OGO	Totaal
2010	56.120.000	142.755.000	36.282.000	235.157.000
2011	57.639.000	149.880.000	35.157.000	242.676.000
2012	55.143.000	146.802.000	43.675.000	245.620.000
2013	62.351.000	165.451.000	52.311.000	280.113.000
2014	79.350.000	164.886.000	68.103.000	312.339.000
2015	70.332.000	167.255.000	39.587.000	277.174.000
2016	69.260.000	184.580.000	49.917.000	303.757.000

Goedgekeurde subsidies in het leerplichtonderwijs in 2016 naar onderwijsniveau (in euro) (1)

Onderwijsniveau	GO	VGO	OGO	Totaal
Gewoon basisonderwijs	28.039.428	99.563.776	44.304.087	171.907.291
Gewoon secundair onderwijs	25.527.910	68.526.226	5.595.137	99.649.273
Buitengewoon basisonderwijs	303.082	5.978.302	1.418.910	7.700.294
Buitengewoon secundair onderwijs	15.389.774	9.107.998	1.061.432	25.559.204
Centra voor leerlingenbegeleiding	-	1.315.372	-	1.315.372
Internaat	-	2.086.263	-	2.086.263
Volwassenenonderwijs	-	8.276.637	65.415	8.342.052
Deeltijds kunstonderwijs	-	46.698	-	46.698
Totaal	69.260.194	194.901.272	52.444.981	316.606.447

Investeringskredieten hoger onderwijs 2016 (in euro) (6)

	2016
Universiteiten (2)	
Investeringssubsidies	29.317.000,00
Investeringsmachtigingen (4)	1.171.114,95
Totaal universiteiten	30.488.114,95
Hogescholen (3)	
Totaal Investeringsmachtigingen (5) :	
Vrije gesubsidieerde hogescholen	13.820.060,72
Publiekrechtelijke hogescholen	9.889.823,32
Eigenaarsonderhoud hogescholen	991.000,00
Totaal hogescholen	24.700.884,04
Algemeen totaal	55.188.998,99

- (1) Leerplichtonderwijs: het verschil tussen het machtigingsbedrag en de besteding aan goedgekeurde subsidies is te verklaren door de toepassing van het vastleggingspercentage.
- (2) Inclusief de investeringssubsidies ten aanzien van het Instituut voor Tropische Geneeskunde.
- (3) Vanaf 2015 worden de investeringskredieten voor de hogescholen niet meer via AGION maar door AHOVOKS toegekend.
- (4) Vanaf 2015 wordt in het kader van de integratie van de academische hogeschoolopleidingen in de universiteiten een deel van de investeringskredieten van de hogescholen overgeheveld naar de universiteiten.
- (5) AHOVOKS maakt enkel nog de budgettaire opsplitsing tussen 'vrije gesubsidieerde instellingen' enerzijds en 'publiekrechtelijke instellingen' anderzijds.
- (6) Het deeltje "historisch encours" dat in 2016 uitbetaald werd aan de hogescholen (5.000.000 euro) is niet meegenomen in de cijfers 2016 aangezien deze al eerder in de begroting zijn opgenomen indertijd bij AGION.

Machtigingen: kredieten die in de Vlaamse begroting worden ingeschreven en waarvoor engagementen voor infrastructuurdossiers aangegaan mogen worden.

Deel 6 NIVEAUOVERSCHRIJDENDE GEGEVENS

Hoofdstuk 8 : NARIC

6

NARIC

NARIC-Vlaanderen is verantwoordelijk voor de erkenning van buitenlandse diploma's behorende tot het hoger onderwijs (academische erkenning), hoger beroepsonderwijs, volwassenenonderwijs, secundair onderwijs en voor de professionele erkenning voor EER-leerkrachten. Daarnaast maakt NARIC-Vlaanderen ook attesten op voor houders van een Vlaams diploma die in het buitenland willen gaan werken of studeren.

Overzicht aantal aanvragen in 2016

Algemene gelijkwaardigheid	79
Hoger onderwijs: niveaugelijkwaardigheid	645
Hoger onderwijs: volledige gelijkwaardigheid	1.442
Secundair onderwijs: niveaugelijkwaardigheid	1.453
Secundair onderwijs: volledige gelijkwaardigheid	218
Attesten	258
Professionele erkenningen	119
Doorverwijzen/Afwijzen	153
Wettelijke precedentes	1
Totaal	4.368

Overzicht aantal beslissingen in 2016 (1)

Procedure	Positief (2)	Negatief (3)	Andere (4)
Hoger onderwijs: niveaugelijkwaardigheid	303	7	41
Hoger onderwijs: volledige gelijkwaardigheid	512	58	331
Secundair onderwijs: niveaugelijkwaardigheid	986	5	8
Secundair onderwijs: volledige gelijkwaardigheid	49	11	1
	1.850	81	381

Voor de overige procedures (Algemene gelijkwaardigheid, Hoger beroepsonderwijs, Volwassenenonderwijs, Attesten, Professionele erkenningen en Wettelijke precedentes) zijn geen cijfers meer beschikbaar.

- (1) Een dossier moet volledig zijn vooraleer er een eindbeslissing genomen kan worden. Onvolledige dossiers worden daarom buiten beschouwing gelaten.
- (2) Betrokkene krijgt de gelijkwaardigheid die gevraagd werd of waarvoor het dossier initieel onderzocht werd.
- (3) Bij een negatieve beslissing wordt er geen gelijkwaardigheid verleend.
- (4) Een 'Andere' beslissing betreft een gelijkschakeling met een ander studiebewijs of graad dan initieel aangevraagd of onderzocht werd. Iemand vraagt bijvoorbeeld een gelijkwaardigheid met een master maar krijgt een gelijkwaardigheid met een bachelor.

Overzicht top 10 landen aanvragers 2016

Land	Aantal
Nederland	537
Syrië	419
België	256
Irak	229
Marokko	217
Roemenië	139
Polen	129
Rusland	112
Oekraïne	93
Duitsland	91

Deel 7 ANDERE OPLEIDINGSVORMEN

Hoofdstuk 1 : VDAB-opleidingen

BEROEPSOPLEIDING VAN DE VDAB**Aantal beëindigde opleidingen, opgesplitst naar activiteit
werkzoekenden (1)****2016**

	Werkzoekenden
A. VDAB-centra	
Module 2: Oriënterende opleiding	8.511
Module 4a: Beroepsgerichte doorstroomopleiding	3.931
Module 4b: Beroepsgerichte opleiding	33.600
Module 5a: Algemene arbeidsmarktcompetenties	1.270
Module 5n: Nederlands voor anderstaligen	5.955
Niet in trajectwerking	-
Totaal	53.267
B. Individuele opleidingen	15.557
C. Profielbepalingen	7.843

(1) De gegevens voor werknemers zijn niet beschikbaar voor 2016.

Bron: Vlaamse Dienst voor Arbeidsbemiddeling en Beroepsopleiding (VDAB), Keizerslaan 11, 1000 Brussel.

Toelichting:**A. VDAB-centra****B. Individuele opleidingen:**

1) Onderneming (IBO): de individuele beroepsopleidingen in de onderneming zijn 'on the job'-trainingen in een bedrijf. Enkel uitkeringsgerechtigde werkzoekenden komen hiervoor in aanmerking. Deze opleidingen zijn bedoeld als voorbereiding op vast werk en zijn een ideale formule voor sommige moeilijk in te vullen vacatures. De VDAB staat in voor de kwaliteitsbewaking en opvolging van deze opleidingen.

2) Technische school (IBT): individuele beroepsopleiding in technische scholen. Het betreft studenten die nog naar school gaan en terzelfdertijd een BO-contract met de VDAB afsloten.

C. Profielbepalingen:

Voor de werkzoekende aan een bepaalde opleiding begint, wordt hij in veel gevallen eerst getest (gaande van intake-gesprekken tot effectieve bekwaamheidstesten).

BEROEPSOPLEIDING VAN DE VDAB

Aantal beëindigde opleidingen 2016 voor werkzoekenden naar regio verblijfplaats (1)(2)

	Werkzoekenden	Uren
Antwerpen		
Antwerpen-Boom	8.819	1.811.674
Mechelen	2.896	733.060
Turnhout	3.502	930.590
Totaal	15.217	3.475.324
Vlaams-Brabant + BHG		
Brussel	1.386	391.050
Leuven	3.385	972.292
Vilvoorde	3.900	798.456
Totaal	8.671	2.161.798
West-Vlaanderen		
Brugge	2.448	562.008
Kortrijk-Roeselare	3.941	1.043.271
Oostende-Westhoek	3.702	853.781
Totaal	10.091	2.459.060
Oost-Vlaanderen		
Aalst-Oudenaarde	2.723	762.609
Gent	4.857	1.292.030
Sint-Niklaas-Dendermonde	3.262	793.403
Totaal	10.842	2.848.042
Limburg		
Limburg-Oost	4.121	1.381.335
Limburg-West	3.976	1.194.893
Totaal	8.097	2.576.228
Buiten Brussel/Vlaanderen	349	28.112
Algemeen totaal	53.267	13.548.565

(1) Vanaf 2012 worden cursisten regionaal ingedeeld volgens verblijfplaats van de cursist op het einde van de opleiding in tegenstelling tot de vroegere regionale indeling volgens centra.

(2) De gegevens voor werknemers zijn niet beschikbaar voor 2016.

Bron: Vlaamse Dienst voor Arbeidsbemiddeling en Beroepsopleiding (VDAB), Keizerslaan 11, 1000 Brussel.

BEROEPSOPLEIDING VAN DE VDAB
Aantal beëindigde opleidingen per subsector in 2016 (1)

	Werkzoekenden	Uren
Afwerking bouw	1.236	347.113
Ambachtelijke technieken	32	22.758
Bouwlogistiek	1.054	89.839
Bouwtechnici	286	86.395
Business support	3.486	790.729
Confectie	119	30.130
Doelgroepsspecifieke ontwikkeltrajecten	3.171	690.135
Goederenbehandeling	1.720	187.893
Horeca	1.010	347.811
HVAC technieken	229	21.323
Industriële elektrotechniek	162	57.285
Industriële onderhouds- en productietechnieken	1.097	192.377
Informatie- en communicatietechnologie	1.303	502.290
Installatie en elektriciteit bouw	581	208.133
Lastechnieken	1.149	147.387
Logistieke coördinatie	593	159.249
Media en cultuur	110	67.204
Metaalconstructie	243	53.411
Onderhoudselectriciteit	589	132.529
Onderhoudsmechanica	400	94.723
Onderwijs	345	201.478
Ontwerp en vormgeving	488	187.372
Persoonsgerichte ondersteuning	4.026	300.722
Plaatwerk en koetswerk	201	43.966
Primaire sector	125	50.123
Printmedia	253	45.336
Retail	1.245	252.508
Ruwbouw	1.472	242.896
Scheeps- en vliegtuigtechnieken	194	18.848
Schoonmaak en onderhoud	2.154	261.628
Social profit	9.304	6.030.915
Spoorverkeer	18	4.449
Taalondersteuning	5.969	790.395
Toerisme, vrije tijd en sport	121	92.404
Toezicht en veiligheid	542	88.902
Verspaningstechnieken	1.092	174.480
Voeding	185	85.276
Voertuigonderhoud	763	105.319
Wegenbouw	94	26.819
Wegtransport	5.357	258.696
Wellness en lichaamsverzorging	23	19.790
Zee-transport en binnenscheepvaart	726	37.530
Totaal	53.267	13.548.565

(1) De gegevens voor werknemers zijn niet beschikbaar voor 2016.

Bron: Vlaamse Dienst voor Arbeidsbemiddeling en Beroepsopleiding (VDAB), Keizerslaan 11, 1000 Brussel.

Deel 7 ANDERE OPLEIDINGSVORMEN

Hoofdstuk 2 : SYNTRA-opleidingen

LEERTIJD

Aantal cursisten in het cursusjaar 2016-2017

	Aantal cursisten (1)	
	Maatschappijgerichte vorming	Beroepskennis
Syntra Antwerpen - Vlaams-Brabant		
Antwerpen	360	351
Heverlee	138	123
Mechelen	235	223
Turnhout	117	117
Totaal	850	814
Syntra Brussel		
Brussel (Ukkel)	51	46
Totaal	51	46
Syntra West-Vlaanderen		
Brugge	148	125
Ieper	-	-
Kortrijk	87	60
Oostende	-	1
Roeselare	24	17
Veurne	-	-
Totaal	259	203
Syntra Midden-Vlaanderen		
Aalst	103	102
Asse	70	56
Gent	243	202
Oudenaarde	-	-
Sint-Niklaas	191	157
Totaal	607	517
Syntra Limburg		
Genk	222	212
Hasselt	268	187
Neerpelt	-	-
Tongeren	-	-
Totaal	490	399
Algemeen totaal	2.257	1.979

(1) Voor het cursusjaar 2016-2017 is het aantal lesuren niet beschikbaar.

Bron: Vlaams Agentschap voor Ondernemersvorming - SYNTRA Vlaanderen, Kanselarijstraat 19, 1000 Brussel.

ONDERNEMERSCHAPSTRAJECTEN
Aantal cursisten in het cursusjaar 2016-2017

	Aantal cursisten (1)	
	Bedrijfsbeheer	Beroepskennis
Syntra Antwerpen - Vlaams-Brabant		
Antwerpen	588	2.101
Heverlee	283	1.106
Mechelen	242	1.691
Turnhout	180	892
Totaal	1.293	5.790
Syntra Brussel		
Brussel (Ukkel)	95	712
Brussel (Tour & Taxis)	96	671
Totaal	191	1.383
Syntra West-Vlaanderen		
Brugge	541	2.475
Ieper	34	162
Kortrijk	373	2.480
Oostende	48	930
Roeselare	138	831
Veurne	60	402
Totaal	1.194	7.280
Syntra Midden-Vlaanderen		
Aalst	168	1.286
Asse	181	813
Gent	436	2.070
Oudenaarde	37	209
Sint-Niklaas	347	1.435
Totaal	1.169	5.813
Syntra Limburg		
Genk	462	1.569
Hasselt	755	3.274
Maaseik	17	149
Neerpelt	85	491
Tongeren	115	491
Westerlo	-	88
Totaal	1.434	6.062
Algemeen totaal	5.281	26.328

(1) Voor het cursusjaar 2016-2017 is het aantal lessen niet beschikbaar.

Bron: Vlaams Agentschap voor Ondernemersvorming - SYNTRA Vlaanderen, Kanselarijstraat 19, 1000 Brussel.

LEEROVEREENKOMSTEN EN -VERBINTENISSEN ONDER TOEZICHT OP 31 DECEMBER 2016
(per provincie van vestiging/tewerkstelling)

	Antwerpen			Vlaams-Brabant + BHG			West-Vlaanderen			Oost-Vlaanderen			Limburg			Totaal		
	M	V	T	M	V	T	M	V	T	M	V	T	M	V	T	M	V	T
Administratie en onthaal	5	7	12	2	3	5	2	2	4	8	11	19	5	11	16	22	34	56
Bouw en hout	104	4	108	38	-	38	26	-	26	71	-	71	85	3	88	324	7	331
Cultuur en podiumkunsten	13	-	13	9	-	9	-	1	1	7	-	7	3	-	3	32	1	33
Dieren	9	22	31	4	8	12	4	3	7	11	11	22	3	3	6	31	47	78
Elektriciteit	19	-	19	20	-	20	6	-	6	13	-	13	12	-	12	70	-	70
Gezondheid en sport	1	-	1	-	-	-	-	-	-	-	-	-	1	-	1	2	-	2
Grafische en audiovisuele technieken	1	-	1	2	-	2	-	-	-	-	-	-	1	1	2	4	1	5
Groensector	16	3	19	14	-	14	6	1	7	13	-	13	16	-	16	65	4	69
Horeca	38	8	46	28	8	36	36	10	46	26	12	38	23	8	31	151	46	197
Informatica	18	-	18	18	-	18	3	-	3	7	-	7	8	1	9	54	1	55
Kunst, antiek en ambachten	1	-	1	-	-	-	-	-	-	-	-	-	-	-	-	1	-	1
Mode en kledij	-	-	-	-	-	-	-	-	-	1	-	1	-	1	1	1	1	2
Ontwerpen	3	-	3	-	-	-	-	-	-	-	-	-	-	-	-	3	-	3
Personenverzorging	17	90	107	6	44	50	7	36	43	13	81	94	7	48	55	50	299	349
Technologie voor medische diagnostiek	4	3	7	4	1	5	-	-	-	1	-	1	1	-	1	10	4	14
Transport en logistiek	6	1	7	1	-	1	2	-	2	6	2	8	17	2	19	32	5	37
Verkoop en marketing	15	31	46	12	16	28	10	19	29	18	33	51	38	33	71	93	132	225
Voeding	36	3	39	29	1	30	22	2	24	41	2	43	14	-	14	142	8	150
Voertuigen en metaal	38	-	38	38	-	38	16	-	16	28	2	30	56	1	57	176	3	179
Management en bedrijfsbeheer	-	5	5	-	7	7	-	-	-	-	8	8	-	-	-	-	20	20
Totaal	344	177	521	225	88	313	140	74	214	264	162	426	290	112	402	1.263	613	1.876

Bron: Vlaams Agentschap voor Ondernemersvorming - SYNTRA Vlaanderen, Kanselarijstraat 19, 1000 Brussel.

**STAGEOVEREENKOMSTEN EN -VERBINTENISSEN
ONDER TOEZICHT OP 31 DECEMBER 2016
(per provincie van vestiging / tewerkstelling)**

	Antwerpen			Vlaams-Brabant + BHG			West-Vlaanderen			Oost-Vlaanderen			Limburg			Totaal		
	M	V	T	M	V	T	M	V	T	M	V	T	M	V	T	M	V	T
Administratie en onthaal	-	-	-	-	-	-	-	1	1	-	-	-	3	2	5	3	3	6
Bouw en hout	3	-	3	5	-	5	6	-	6	3	1	4	5	1	6	22	2	24
Cultuur en podiumkunsten	2	-	2	-	-	-	-	-	-	-	-	-	-	-	-	2	-	2
Dieren	-	3	3	-	3	3	-	4	4	1	4	5	-	-	-	1	14	15
Elektriciteit	-	-	-	2	-	2	2	-	2	3	-	3	2	-	2	9	-	9
Financien en verzekeringen	-	1	1	-	-	-	-	1	1	-	1	1	-	1	1	-	4	4
Grafische en audiovisuele technieken	1	1	2	-	-	-	-	-	-	-	1	1	1	-	1	2	2	4
Groensector	1	1	2	1	-	1	1	-	1	-	1	1	2	-	2	5	2	7
Horeca	-	-	-	2	-	2	8	-	8	-	-	-	1	2	3	11	2	13
Informatica	-	-	-	1	-	1	-	-	-	1	-	1	3	-	3	5	-	5
Kunst, antiek en ambachten	-	-	-	-	-	-	-	-	-	1	-	1	-	-	-	1	-	1
Mode en kledij	-	1	1	1	-	1	-	-	-	-	-	-	-	-	-	1	1	2
Ontwerpen	-	1	1	-	-	-	-	-	-	-	-	-	2	-	2	2	1	3
Personenverzorging	2	18	20	1	10	11	3	13	16	-	8	8	2	13	15	8	62	70
Technologie voor medische diagnostiek	3	13	16	1	7	8	4	10	14	5	15	20	8	9	17	21	54	75
Toerisme en recreatie	1	-	1	-	-	-	-	-	-	-	-	-	-	1	1	1	1	2
Vastgoed	9	8	17	9	4	13	3	1	4	2	1	3	2	5	7	25	19	44
Verkoop en marketing	-	-	-	-	-	-	1	1	2	-	-	-	2	-	2	3	1	4
Voeding	-	1	1	1	-	1	4	2	6	2	-	2	2	1	3	9	4	13
Voertuigen en metaal	2	-	2	3	-	3	8	1	9	-	-	-	4	-	4	17	1	18
Management en bedrijfsbeheer	-	-	-	-	-	-	-	-	-	-	-	-	2	-	2	2	-	2
Totaal	24	48	72	27	24	51	40	34	74	18	32	50	41	35	76	150	173	323

Bron: Vlaams Agentschap voor Ondernemersvorming - SYNTRA Vlaanderen, Kanselarijstraat 19, 1000 Brussel.



Deel 8

INTERNATIONALE VERGELIJKING

INTERNATIONALE VERGELIJKING

Internationale onderwijsstatistieken zijn gebaseerd op een standaardterminologie, standaardconcepten, -definities en -classificaties, en dit om een effectief gebruik ervan door beleidsmakers, onderzoekers en geïnteresseerde lezers in het algemeen te verzekeren.

Om de vergelijking tussen verschillende landen eenvoudiger en meer valide te maken, ontwikkelde UNESCO een internationaal standaardclassificatiesysteem, 'ISCED' ('International Standard Classification of Education') (1997). In 2011 werd deze classificatie herzien. Deze herziene ISCED indeling zorgt ervoor dat recente ontwikkelingen in het onderwijs beter kunnen worden opgevolgd (zoals de introductie van de Bachelor/Master structuur in het hoger onderwijs).

Een volledig overzicht van de ISCED 2011-classificatie is terug te vinden op <http://uis.unesco.org/en/topic/international-standard-classification-education-isced>

ISCED biedt een classificatie van onderwijsprogramma's en studierichtingen volgens hun onderwijsniveau en -vorm, alsook volgens onderwijsnet en de modaliteit van voorziening (voltijds en/of deeltijds).

De cijfers in dit deel van het jaarboek hebben betrekking op de onderwijssystemen van de verschillende EU-lidstaten, en dit voor het schooljaar 2014-2015. Dat is het meest recente schooljaar waarvoor internationale basiscijfers beschikbaar zijn. Deze gegevens zijn gebaseerd op de Eurostat-website waar deze gegevens op eenvoudige wijze geconsulteerd kunnen worden.

Naast deze basiscijfers kunnen ook een aantal indicatoren geraadpleegd worden. U kan de desbetreffende gegevens terugvinden op <http://ec.europa.eu/eurostat/data/database>.

Net als in voorgaande edities van het statistisch jaarboek worden enkel nog de gegevens inzake de studentenpopulatie opgenomen.

Met het oog op de interpretatie van het internationaal cijfermateriaal wordt beklemtoond dat noch Eurostat, noch het Vlaams Ministerie van Onderwijs en Vorming op de hoogte zijn van de classificatie zoals die door de andere lidstaten wordt toegepast m.b.t. hun onderwijssysteem. Dit betekent dat het weergegeven cijfermateriaal met de nodige omzichtigheid moet worden behandeld

LEERLINGEN EN STUDENTEN:

De ISCED-classificatie wordt als volgt toegepast door het Vlaams Ministerie van Onderwijs en Vorming m.b.t. de onderwijsprogramma's van de Vlaamse Gemeenschap voor het schooljaar 2014-2015:

ISCED 0 : kleuteronderwijs

- gewoon kleuteronderwijs
- buitengewoon kleuteronderwijs

ISCED 1 : lager onderwijs

- gewoon lager onderwijs
- buitengewoon lager onderwijs
- basiseducatie

ISCED 2 : lager secundair onderwijs

- gewoon secundair: 1ste graad SO
- buitengewoon secundair onderwijs: BuSO OV1 en OV2
BuSO OV3
BuSO OV4 1ste graad
- secundair volwassenenonderwijs
- basiseducatie
- onthaalklas voor anderstalige nieuwkomers



ISCED 3 : hoger secundair onderwijs

- gewoon secundair: 2de graad ASO en KSO
2de graad TSO en BSO
1ste en 2de leerjaar 3de graad ASO en KSO
1ste en 2de leerjaar 3de graad TSO en BSO
- deeltijds beroepssecundair onderwijs
- buitengewoon secundair onderwijs: BuSO OV4 2de graad ASO en KSO
BuSO OV4 1ste en 2de leerjaar 3de graad ASO en KSO
BuSO OV4 1ste en 2de leerjaar 3de graad TSO en BSO
BuSO OV4 3de leerjaar 3de graad
- secundair volwassenenonderwijs
- Syntra Vlaanderen: leertijdopleidingen

ISCED 4 - post secundair niet hoger onderwijs:

- 3de leerjaar 3de graad ASO en KSO
- Se-n-Se (KSO en TSO)
- 4de graad BSO
- secundair volwassenenonderwijs
- Syntra Vlaanderen: ondernemersopleiding

ISCED 5 - hoger onderwijs - korte cyclus:

- hoger beroepsonderwijs van het volwassenenonderwijs
- HBO5 verpleegkunde

ISCED 6 - hoger onderwijs - bacheloropleidingen of equivalent:

- professioneel gerichte bachelor
- academisch gerichte bachelor
- bachelor na bachelor
- specifieke lerarenopleidingen

ISCED 7 - hoger onderwijs - master opleidingen of equivalent:

- master
- master na master
- master na professionele bachelor

ISCED 8 - doctoraten:

- doctoraten

De Nederlandstalige studenten van de Koninklijke Militaire School, de Protestantse Theologische Faculteit Brussel, het Instituut voor Tropische Geneeskunde, de Evangelische Theologische Faculteit, de Vlerick Management School, Antwerpen Management School, Continental Seminary, Europa College, Flanders Business School, von Karmen Instituut, inno.com Vesalius College en de Open Universiteit zijn opgenomen in de gegevens van het hoger onderwijs.

Andere opleidingen zoals het deeltijds kunstonderwijs en beroepsopleidingen zoals georganiseerd door de VDAB, worden in internationale context niet opgenomen.

Aantal leerlingen en studenten (voltijds en deeltijds) per onderwijsniveau in de Europese Unie - 2014-2015

Totaal mannen en vrouwen (uitgedrukt in 1.000)

	Kleuteronderwijs	Lager onderwijs	Lager secundair onderwijs	Hoger secundair onderwijs	Postsecundair niet-hoger onderwijs	Hoger onderwijs: korte cyclus	Hoger onderwijs: bacheloropleidingen of equivalent	Hoger onderwijs: masteropleidingen of equivalent	Doctoraten
België	461.070	782.606	444.573	773.339	66.118	24.414	365.925	97.920	16.486
Vlaamse Gemeenschap	270.453	446.158	258.719	465.738	52.386	24.414	193.309	54.364	9.726
Denemarken	291.681	468.536	241.669	311.594	:	34.973	195.054	73.790	9.939
Duitsland	3.014.046	2.879.394	4.543.318	2.569.631	764.460	394	1.792.434	988.753	196.200
Estland	68.812	79.594	37.202	40.708	10.248	:	36.299	16.012	2.903
Finland	245.851	355.231	178.389	361.678	23.012	:	219.370	63.239	19.869
Frankrijk	2.595.862	4.255.988	3.376.340	2.606.528	33.691	495.472	991.175	868.904	68.607
Griekenland	242.377	643.762	320.754	341.987	55.945	:	598.990	54.558	23.881
Hongarije	325.010	395.549	385.299	441.327	75.144	11.655	214.737	74.113	7.224
Ierland	71.098	544.856	189.681	164.989	81.064	16.505	161.302	28.621	8.204
Italië	1.637.110	2.856.247	1.772.841	2.833.176	1.703	6.548	1.076.667	710.487	32.775
Letland	76.069	117.303	55.331	62.430	4.477	16.105	50.634	16.942	2.200
Luxemburg	16.751	35.920	21.660	25.367	752	587	3.231	2.509	569
Malta	9.217	24.624	12.533	16.901	3.081	2.537	7.026	3.540	113
Nederland	511.579	1.208.038	816.476	797.021	:	18.687	646.851	162.585	14.478
Oostenrijk	289.858	327.817	333.535	357.536	20.011	77.877	183.768	140.269	24.058
Polen	1.236.280	2.306.102	1.116.897	1.431.508	261.921	2.721	1.104.364	514.821	43.399
Portugal	264.660	656.727	384.971	393.618	12.179	395	203.836	113.966	19.310
Roemenië	578.177	947.205	785.100	777.860	105.557	:	354.186	168.152	19.315
Slovaakse Republiek	161.906	216.266	253.671	200.361	15.326	2.847	172.472	:	9.071
Slovenië	84.750	115.560	54.595	88.652	:	11.485	48.893	22.594	2.644
Spanje	1.842.383	3.010.404	1.624.793	1.688.334	27.985	372.356	1.204.409	355.097	32.062
Tsjechische Republiek	371.690	534.932	370.387	400.050	65.424	994	236.887	133.066	24.582
Verenigd Koninkrijk	1.937.828	4.617.321	2.334.679	4.039.996	:	272.487	1.523.902	421.145	112.800
Zweden	599.297	791.895	333.716	510.391	22.468	25.244	246.400	135.555	21.358

: data niet beschikbaar



AFKORTINGEN

ASO	Algemeen secundair onderwijs
B.O.	Buitengewoon onderwijs
BSO	Beroepssecundair onderwijs
BuSO	Buitengewoon secundair onderwijs
BVJ	Beroepsvoorbereidend jaar
CLB	Centrum voor Leerlingenbegeleiding
CVO	Centrum voor Volwassenenonderwijs
DBSO	Deeltijds beroepssecundair onderwijs
DKO	Deeltijds kunstonderwijs
EVC	Eerder verworven competenties
EVK	Eerder verworven kwalificaties
GO	Gemeenschapsonderwijs
GOK	Gesplitste ordonnanceringskredieten
GON	Geïntegreerd onderwijs
HBO	Hoger beroepsonderwijs
KSO	Kunstsecundair onderwijs
NaPCO	Nascholing in het Protestants-Christelijk Onderwijs
NGK	Niet-gesplitste kredieten
OGO	Gesubsidieerd Officieel Onderwijs
OVSG	Onderwijssecretariaat van de Steden en Gemeenten van de Vlaamse Gemeenschap v.z.w.
POVPO	Provinciaal Onderwijs Vlaanderen Pedagogische Ondersteuning
Se-n-Se	Secundair-na-Secundair
TSO	Technisch secundair onderwijs
VDAB	Vlaamse Dienst voor Arbeidsbemiddeling en Beroepsopleiding
VGO	Gesubsidieerd Vrij Onderwijs
VLIR	Vlaamse Interuniversitaire Raad
VONAC	Vlaams Onderwijs Navormingscentrum
VRK	Variabele kredieten
VSKO	Vlaams Secretariaat van het Katholiek Onderwijs

TABELLEN

	Blz.		Blz.
Deel 1 : LEERLINGEN		Zittenblijven voor leerlingen die aantikken op een combinatie van leerlingenkenmerken - naar Belg/niet-Belg - gewoon lager onderwijs	81
Hoofdstuk 1 : Algemeen overzicht van de schoolbevolking		Hoofdstuk 3 : Secundair onderwijs	
Onderwijs met volledig leerplan naar soort schoolbestuur	27	3.1. Gewoon secundair onderwijs	
Onderwijs met volledig leerplan naar provincie	28	3.1.1. Algemeen overzicht	
Onderwijs met volledig leerplan naar onderwijsniveau en soort schoolbestuur	30	Schoolbevolking in het gewoon secundair onderwijs	84
Onderwijs met volledig leerplan naar arrondissement	31	Schoolbevolking eerste graad	86
Onderwijs met volledig leerplan naar geboortejaar	33	Schoolbevolking tweede graad	88
Schoolbevolking in het deeltijds secundair onderwijs	36	Schoolbevolking derde graad	90
Schoolbevolking volwassenenonderwijs en deeltijds kunstonderwijs	37	Totale schoolbevolking	92
Huisonderwijs	39	Totale schoolbevolking naar geboortejaar in het gewoon secundair onderwijs	94
Franstalig onderwijs onder de bevoegdheid van het Vlaams Ministerie van Onderwijs en Vorming	40	3.1.2. Schoolbevolking per studierichting	
Geïntegreerd onderwijs	43	Schoolbevolking per leerjaar	98
Hoofdstuk 2 : Basisonderwijs		1ste graad naar soort schoolbestuur	100
2.1. Kleuteronderwijs		Algemeen secundair onderwijs	102
Schoolbevolking kleuteronderwijs	49	Kunstsecundair onderwijs	103
Gewoon kleuteronderwijs : Schoolbevolking per soort schoolbestuur en naar geboortejaar	50	Technisch secundair onderwijs	104
Buitengewoon kleuteronderwijs : Schoolbevolking per soort schoolbestuur en naar geboortejaar	50	Beroepssecundair onderwijs	107
Totaal kleuteronderwijs : Schoolbevolking per soort schoolbestuur en naar geboortejaar	51	Modulair onderwijs naar opleiding	111
Buitengewoon kleuteronderwijs : Schoolbevolking naar type	52	Per studiegebied, onderwijsvorm en soort schoolbestuur	112
2.2. Lager onderwijs		Modulair onderwijs per studiegebied	115
Schoolbevolking lager onderwijs	57	3.1.3. Schoolse vorderingen en zittenblijven in het voltijds gewoon secundair onderwijs	
Gewoon lager onderwijs : Schoolbevolking per soort schoolbestuur en naar geboortejaar	58	Schoolse vorderingen in het voltijds gewoon secundair onderwijs - aantallen	118
Buitengewoon lager onderwijs : Schoolbevolking per soort schoolbestuur en naar geboortejaar	58	Schoolse vorderingen in het voltijds gewoon secundair onderwijs - procentueel	124
Totaal lager onderwijs : Schoolbevolking per soort schoolbestuur en naar geboortejaar	59	Samenvatting schoolse vorderingen in het voltijds gewoon secundair onderwijs per graad en onderwijsvorm - 2de en 3de graad - aantallen	130
Gewoon lager onderwijs : Schoolbevolking per leerjaar en naar geboortejaar	61	Samenvatting schoolse vorderingen in het voltijds gewoon secundair onderwijs per graad en onderwijsvorm - 2de en 3de graad - procentueel	133
Buitengewoon lager onderwijs : Schoolbevolking naar type	62	Zittenblijven in het voltijds gewoon secundair onderwijs per graad, leerjaar en onderwijsvorm	136
2.3. Schoolse vorderingen en zittenblijven in het gewoon lager onderwijs		Samenvatting zittenblijven in de 2de en 3de graad, per graad en onderwijsvorm	142
Schoolse vorderingen in het gewoon lager onderwijs - aantallen	66	3.1.4. Leerlingenkenmerken 2015-2016	
Schoolse vorderingen in het gewoon lager onderwijs - procentueel	68	Aantal aantickers op drie leerlingenkenmerken - voltijds gewoon secundair onderwijs	150
Zittenblijven in het gewoon lager onderwijs	70	Aantal aantickers op drie leerlingenkenmerken - deeltijds beroepssecundair onderwijs	151
2.4. Leerlingenkenmerken 2015-2016		Schoolse vorderingen voor leerlingen die aantikken op een combinatie van leerlingenkenmerken - naar geslacht - voltijds gewoon secundair onderwijs	152
Aantal aantickers op drie leerlingenkenmerken - gewoon kleuteronderwijs	76	Schoolse vorderingen voor leerlingen die aantikken op een combinatie van leerlingenkenmerken - naar Belg/niet-Belg - voltijds gewoon secundair onderwijs	153
Aantal aantickers op drie leerlingenkenmerken - gewoon lager onderwijs	77	Zittenblijven voor leerlingen die aantikken op een combinatie van leerlingenkenmerken - naar geslacht - voltijds gewoon secundair onderwijs	154
Schoolse vorderingen voor leerlingen die aantikken op een combinatie van leerlingenkenmerken - naar geslacht - gewoon lager onderwijs	78	Zittenblijven voor leerlingen die aantikken op een combinatie van leerlingenkenmerken - naar Belg/niet-Belg - voltijds gewoon secundair onderwijs	155
Schoolse vorderingen voor leerlingen die aantikken op een combinatie van leerlingenkenmerken - naar Belg/niet-Belg - gewoon lager onderwijs	79	3.2. Deeltijds secundair onderwijs	
Zittenblijven voor leerlingen die aantikken op een combinatie van leerlingenkenmerken - naar geslacht - gewoon lager onderwijs	80	Schoolbevolking deeltijds beroepssecundair onderwijs per provincie, soort schoolbestuur en geboortejaar	159
		Schoolbevolking deeltijds beroepssecundair onderwijs per rubriek en opleiding	160



Blz.

Blz.

3.3. Buitengewoon secundair onderwijs

Schoolbevolking buitengewoon secundair onderwijs	165
Schoolbevolking naar opleidingsvorm	166
Schoolbevolking naar opleidingsvorm en per type	168
Schoolbevolking naar geboortejaar	169
Schoolbevolking per type	170
Schoolbevolking per opleiding en soort schoolbestuur - Opleidingsvorm 3 en 4	172
Schoolbevolking per opleiding, fase en soort schoolbestuur - Opleidingsvorm 3 en 4	174

Hoofdstuk 4 : HBO5 verpleegkunde

Schoolbevolking HBO verpleegkunde	180
HBO5 verpleegkunde per geboortejaar	181

Hoofdstuk 5 : Hoger onderwijs

Leidraad naar de tabellen	184
Duiding bij de cijfers	185
Definities	186
Aantal inschrijvingen per soort contract en soort opleiding	188
Aantal inschrijvingen met een diplomacontract	
- per onderwijstaal, soort opleiding en geslacht	191
- per associatie, instelling en geslacht	193
- per studiegebied, soort opleiding, nationaliteit en geslacht	194
- in een lerarenopleiding, per soort opleiding, studiegebied, nationaliteit en geslacht	204
- per geboortejaar, soort opleiding, studiegebied en geslacht	206
- per soort opleiding, studiegebied, nationaliteit en geslacht	212
- per soort opleiding, studiegebied, opleiding, nationaliteit en geslacht	219
- per soort opleiding, instelling, nationaliteit en geslacht	230
- in een voorbereidings- of schakelprogramma, per nationaliteit en geslacht	233
Aantal inschrijvingen met een creditcontract, per nationaliteit en geslacht	235
Aantal inschrijvingen van generatiestudenten	
- per soort opleiding, studiegebied nationaliteit en geslacht	236
- per soort opleiding, instelling, nationaliteit en geslacht	237
- per soort opleiding, studiegebied, opleiding, nationaliteit en geslacht	238
- per soort opleiding, studiegebied, geboortejaar en geslacht	242

Hoofdstuk 6 : Volwassenenonderwijs**6.1. Aantal lesuren-cursist; aantal cursisten per instelling**

Aantal lesuren-cursist	247
Aantal cursisten per provincie, instelling en opleidingstype	248

6.2. Secundair volwassenenonderwijs

Aantal unieke inschrijvingen in een opleiding	
- naar studiegebied, opleiding en geslacht	255
- naar studiegebied en geslacht	261
Aantal fysieke personen	
- naar studiegebied en geslacht	262
- naar geboortejaar en geslacht	263

6.3. Hoger beroepsonderwijs van het volwassenenonderwijs en specifieke lerarenopleiding

Aantal unieke inschrijvingen in een opleiding	
- naar studiegebied, opleiding en geslacht	266
- naar studiegebied en geslacht	268

Aantal fysieke personen

- naar studiegebied en geslacht	269
- naar geboortejaar en geslacht	270

6.4. Basiseducatie

Aantal unieke inschrijvingen in een opleiding	
- naar leergebied, opleiding en geslacht	274
- naar leergebied en geslacht	275
Aantal fysieke personen	
- naar leergebied en geslacht	276
- naar geboortejaar en geslacht	277

Hoofdstuk 7 : Deeltijds kunstonderwijs

Schoolbevolking per provincie en soort schoolbestuur	281
Schoolbevolking per studierichting en graad	282
Schoolbevolking naar leeftijd en geslacht	283
Verdeling leerlingenpopulatie volgens soort instrument	284

Hoofdstuk 8 : Taalonderwijs

Totaal aantal leerlingen die taalonderwijs volgen	289
Aantal leerlingen die Frans volgen	290
Aantal leerlingen die Engels volgen	294
Aantal leerlingen die Duits volgen	298
Aantal leerlingen die Spaans volgen	301
Aantal leerlingen die Italiaans volgen	304

Hoofdstuk 9 : Onderwijs niet-confessionele zedenleer en godsdienst - Basis- en Secundair onderwijs

Gewoon en buitengewoon lager onderwijs	308
Gewoon en buitengewoon secundair onderwijs	308

Hoofdstuk 10 : Leerlingen van vreemde nationaliteit

Aantal vreemde leerlingen t.o.v. de totale schoolbevolking	313
Indeling van het aantal leerlingen van vreemde nationaliteit volgens onderwijsniveau, soort schoolbestuur en naar provincie	314
Aantal vreemde leerlingen per leerjaar in het gewoon lager onderwijs	317
Aantal vreemde leerlingen per leerjaar in het gewoon secundair onderwijs - 1ste graad	318
Aantal vreemde leerlingen per leerjaar en per onderwijsvorm in het gewoon secundair onderwijs - 2de en 3de graad	319

Deel 2 : STUDIEBEWIJZEN UITGEREIKT IN HET SCHOOL- EN ACADEMIEJAAR 2015-2016**Hoofdstuk 1 : Gewoon secundair onderwijs****1.1. Voltijds gewoon secundair onderwijs**

Diploma van secundair onderwijs - 2de leerjaar van de 3de graad per onderwijsvorm en per studierichting	325
Studiegetuigschrift van het 2de leerjaar van de 3de graad	329
Certificaat Se-n-Se in KSO en TSO	331
Studiegetuigschrift van het 3de leerjaar van de 3de graad per onderwijsvorm	334
Diploma van secundair onderwijs - 3de leerjaar van de 3de graad BSO	336

	Blz.		Blz.
1.1.2. Studiebewijzen naar geboortejaar			
Studiebewijzen naar geboortejaar	343		
1.2. Deeltijds secundair onderwijs			
Studiebewijzen per soort studiebewijs en soort schoolbestuur ..	346		
Studiebewijzen naar geboortejaar	347		
1.3. Buitengewoon secundair onderwijs			
Getuigschrift van de opleiding (OV3), certificaat, en getuigschrift van alternerende beroepsopleiding per soort schoolbestuur	351		
Getuigschrift van de opleiding (OV3), certificaat, en getuigschrift van alternerende beroepsopleiding per fase, soort schoolbestuur en geboortejaar	352		
Studiebewijzen per soort studiebewijs en soort schoolbestuur (OV4)	354		
Studiebewijzen per soort studiebewijs en geboortejaar (OV4) ...	355		
Hoofdstuk 2 : HBO5 verpleegkunde			
Diploma van secundair onderwijs en diploma van gegradueerde in de verpleegkunde	359		
Hoofdstuk 3 : Hoger onderwijs			
Aantal diploma's per soort opleiding en studiegebied - basisopleidingen.....	362		
Aantal diploma's per soort opleiding en studiegebied - andere opleidingen.....	368		
Aantal diploma's per studiegebied, opleiding, geboortejaar en geslacht	372		
Aantal diploma's in een lerarenopleiding	393		
Hoofdstuk 4 : Volwassenenonderwijs	399		
Deel 3 : ONDERWIJSINSTELLINGEN			
Kleuter- en lager onderwijs	402		
Secundair onderwijs	404		
Deeltijds beroepssecundair onderwijs	404		
Volwassenenonderwijs en basiseducatie	405		
Deeltijds kunstonderwijs	406		
Franstalig onderwijs	407		
Deel 4 : PERSONEEL			
Hoofdstuk 1 : Algemeen overzicht			
1.1. Budgettaire fulltime-equivalenten en personen	414		
1.2. Bestuurspersoneel	425		
1.3. Terbeschikkingstelling voorafgaand aan het rustpensioen en terbeschikkingstelling wegens ontstentenis van betrekking	432		
Hoofdstuk 2 : Basisonderwijs			
Budgettaire fulltime-equivalenten	446		
Personen	448		
Hoofdstuk 3 : Secundair onderwijs			
Budgettaire fulltime-equivalenten	457		
Personen	460		
Hoofdstuk 4 : HBO5 verpleegkunde			
Budgettaire fulltime-equivalenten	469		
Personen	470		
Hoofdstuk 5 : Hoger onderwijs			
5.1. Hogescholenonderwijs	475		
5.2. Universitair onderwijs	480		
Hoofdstuk 6 : Volwassenenonderwijs			
6.1. Secundair volwassenenonderwijs			
Budgettaire fulltime-equivalenten	484		
Personen	486		
6.2. Hoger beroepsopleiding van het volwassenenonderwijs			
Budgettaire fulltime-equivalenten	490		
personen	492		
6.3. Basiseducatie			
Budgettaire fulltime-equivalenten	496		
Personen	498		
Hoofdstuk 7 : Deeltijds kunstonderwijs			
Budgettaire fulltime-equivalenten	502		
Personen	504		
Hoofdstuk 8 : Niveau-overschrijdende gegevens			
Budgettaire fulltime-equivalenten	508		
Personen	509		
Deel 5 : BUDGET			
Verhouding onderwijsbudget t.o.v. budget Vlaamse Gemeenschap en Bruto Regionaal Product	513		
Onderwijsbegroting per uitgavencategorie	514		
Onderwijsbegroting opgesplitst naar onderwijsniveau en onderwijsnet	516		
Totale kost per leerling/student per onderwijsniveau	517		
Deel 6 : NIVEAU-OVERSCHRIJDENDE GEGEVENS			
Hoofdstuk 1 : Internaten			
Aantal internaten + aantal internen per onderwijsniveau, provincie, onderwijsvorm - per net van het internaat	523		
Aantal internen per geboortejaar	524		
Evolutie aantal internen per onderwijsnet en onderwijsniveau	525		
Evolutie aantal internaten	526		
Internaten van het Gemeenschapsonderwijs - 'tehuizen voor kinderen wier ouders geen vaste verblijfplaats hebben'	527		
Hoofdstuk 2 : Centra voor leerlingenbegeleiding			
Aantal centra en personeel	531		
Hoofdstuk 3 : School- en studietoelagen			
School- en studietoelagen per onderwijsniveau	535		
Hoofdstuk 4 : Leerlingenvervoer			
Aantal vervoerde leerlingen	539		

Blz.

Hoofdstuk 5 : Nascholing

Evolutie budget	543
Verdeling kredieten nascholing	544
Evolutie bedrag per voltijdse organieke betrekking	545

Hoofdstuk 6 : Examencommissie

Resultaten in 2016	
bij de examencommissie voor het basisonderwijs	548
bij de examencommissie secundair onderwijs	549

Hoofdstuk 7 : Machtigingen en subsidies voor infrastructuur in het onderwijs

Machtigingen en subsidies voor infrastructuur in het onderwijs	553
---	-----

Hoofdstuk 8 : NARIC

Aantal aanvragen in 2016 en landen met het grootste aantal aanvragers	557
--	-----

Deel 7 : ANDERE OPLEIDINGSVORMEN

Hoofdstuk 1 : VDAB-opleidingen

Aantal opleidingen opgesplitst naar activiteit - werkzoekenden .	561
Aantal beëindigde opleidingen - werkzoekenden	562
Aantal beëindigde opleidingen per subsector	563

Hoofdstuk 2 : SYNTRA-opleidingen

Leertijd - Cursussen maatschappijgerichte vorming en beroepskennis - Aantal cursisten	566
Ondernemersopleiding - Cursussen bedrijfsbeheer en beroepskennis - Aantal cursisten	567
Leerovereenkomsten en -verbintenissen onder toezicht op 31 december 2016	568
Stageovereenkomsten en -verbintenissen onder toezicht op 31 december 2016	569

Deel 8 : INTERNATIONALE VERGELIJKING

Leerlingen en studenten 2014-2015	575
---	-----

AFKORTINGEN	576
--------------------------	-----

COLOFON

Samenstelling

Vlaams Ministerie van Onderwijs en Vorming

Coördinatie

Stafdiensten Onderwijs en Vorming
stafdiensten.onderwijs@vlaanderen.be
www.onderwijs.vlaanderen.be/onderwijsstatistieken

Verantwoordelijke uitgever

Koen Pelleriaux, algemeen directeur
Departement Onderwijs en Vorming
Koning Albert II-laan 15, 1210 Brussel

Lay-out

Pattyn

Druk

EVM Print

Coverfoto

Thinkstock

Depotnummer

D/2018/3241/034