



Vlaanderen
is onderwijs & vorming

Statistisch jaarboek van het Vlaams onderwijs

Schooljaar 2017-2018

VLAAMS MINISTERIE VAN
ONDERWIJS EN VORMING

**STATISTISCH JAARBOEK
VAN HET VLAAMS ONDERWIJS**

Schooljaar
2017-2018

februari 2019

WOORD VOORAF

Dit jaarboek geeft, net als zijn voorgangers, een momentopname weer over een waaier aan onderwijsparameters: inschrijvingen, personeel, onderwijsinstellingen, budget, enz... Dit exemplaar maakt deel uit van een hele reeks jaarboeken die samen een cijfermatige geschiedenis van het Vlaams onderwijs in de voorbije decennia bevatten. Zoals steeds is dit jaarboek het resultaat van een goede samenwerking tussen de onderwijsinstellingen en het beleidsdomein Onderwijs en Vorming. Ik bedank dan ook alle directies, de schoolsecretariaten en de verschillende medewerkers van de entiteiten voor hun bijdrage aan het tot stand komen van deze publicatie.

Het Statistisch jaarboek van het Vlaams onderwijs 2017-2018 is het eerste jaarboek dat tot stand kwam onder de noemer van Vlaamse openbare statistieken. Deze statistieken zijn ontwikkeld, geproduceerd en verspreid volgens een nieuw kader van Vlaamse protocollen die gebaseerd zijn op de Europese Praktijkcode voor Statistiek.

Sinds enkele jaren wordt, naast het jaarboek, ook de publieke toepassing Dataloep uitgebouwd. Dataloep biedt iedereen die dat wenst de mogelijkheid om zelf de onderwijscijfers te bevragen op een interactieve en flexibele manier. Als gebruiker kan je zelf een aantal parameters kiezen, filters instellen, je antwoord modelleren en exporteren naar Excel. De applicatie bevat data over de voorbije tien schooljaren zodat je ook evoluties kan bekijken. Een selectie van verschillende geografische parameters behoort eveneens tot de mogelijkheden.

Momenteel zijn volgende dashboards beschikbaar in Dataloep:

- * aantal inschrijvingen in het basis- en secundair onderwijs
- * aantal inschrijvingen in het hoger onderwijs en in hbo5 Verpleegkunde
- * aantal inschrijvingen in het deeltijds kunstonderwijs
- * leerlingenkenmerken in het basis- en secundair onderwijs en in hbo5 Verpleegkunde
- * mobiliteit en aantrekkingskracht van de gemeenten
- * zittenblijven in het gewoon lager en het voltijds gewoon secundair onderwijs
- * schoolse vorderingen in het gewoon lager en het voltijds gewoon secundair onderwijs

Ontdek zelf de mogelijkheden van Dataloep:

<https://onderwijs.vlaanderen.be/nl/dataloep-aan-de-slag-met-cijfers-over-onderwijs>

Veel succes
Koen Pelleriaux



Algemeen directeur
Departement Onderwijs en Vorming

HET JAARBOEK ONLINE

U kunt het Statistisch jaarboek vrij raadplegen en downloaden via www.vlaanderen.be/publicaties.

Alle gegevens uit het jaarboek zijn ook beschikbaar op de website van het Vlaams Ministerie van Onderwijs en Vorming: www.onderwijs.vlaanderen.be/onderwijsstatistieken

BESTELINFORMATIE

Het Statistisch jaarboek is te koop bij:

Vlaams Ministerie van Onderwijs en Vorming
Koning Albert II-laan 15
1210 Brussel
Tel: 02 553 66 53
E-mail: onderwijspublicaties@vlaanderen.be
Catalogus: www.vlaanderen.be/publicaties

Via www.vlaanderen.be/publicaties kunt u het jaarboek bestellen. De kostprijs bedraagt 18,60 euro (verzendingskosten inbegrepen). U betaalt via overschrijving of kredietkaart.

BRONVERMELDING

Mits bronvermelding mogen delen uit dit statistisch jaarboek overgenomen en gebruikt worden.

WIJZIGINGEN IN DEZE EDITIE

Vanaf de editie van het schooljaar 2012-2013 worden niet alle tabellen meer opgenomen in de gedrukte versie van het Statistisch jaarboek van het Vlaams onderwijs. De volledige datareeks (zoals die in voorgaande jaren beschikbaar was) wordt wel verder aangeboden in Exceltabellen op www.onderwijs.vlaanderen.be/onderwijsstatistieken.

Volgende tabellen staan niet meer in het gedrukte jaarboek, maar vindt u wel online:

- Evolutietabellen leerlingen en personeel
- Detailtabellen leerlingenaantallen secundair onderwijs per studierichting en per soort schoolbestuur
- Detailtabellen buitengewoon secundair onderwijs per opleidingsvorm en type
- Detailtabellen inschrijvingen hoger onderwijs per individuele hogeschool/universiteit
- hoger onderwijs per individuele hogeschool/universiteit
- Evolutietabellen personeel
- Detailtabellen personeel naar leeftijdscategorie en soort schoolbestuur

INHOUDSOPGAVE

Inhoudsopgave	6
Structuur en organisatie van het onderwijssysteem	8
Toelichting	20
Deel 1. SCHOOLBEVOLKING	
Hoofdstuk 1 : Algemeen overzicht van de schoolbevolking	29
Hoofdstuk 2 : Basisonderwijs	
2.1. Kleuteronderwijs	45
2.2. Lager onderwijs	53
2.3. Schoolse vorderingen en zittenblijven in het gewoon lager onderwijs	62
2.4. Leerlingenkenmerken 2016-2017	72
Hoofdstuk 3 : Secundair onderwijs	
3.1. Gewoon secundair onderwijs	
3.1.1. Algemeen overzicht	80
3.1.2. Schoolbevolking per studierichting	94
3.1.3. Schoolse vorderingen en zittenblijven in het voltijds gewoon secundair onderwijs	114
3.1.4. Leerlingenkenmerken 2016-2017	146
3.2. Deeltijds secundair onderwijs	155
3.3. Buitengewoon secundair onderwijs	161
Hoofdstuk 4 : HBO5 verpleegkunde	176
Hoofdstuk 5 : Hoger onderwijs	184
Hoofdstuk 6 : Volwassenenonderwijs	
6.1. Aantal lessen-cursist; aantal cursisten per centrum	242
6.2. Secundair volwassenenonderwijs	251
6.3. Hoger beroepssecundair onderwijs van het volwassenenonderwijs en specifieke lerarenopleiding	262
6.4. Basiseducatie	270
Hoofdstuk 7 : Deeltijds kunstonderwijs	277
Hoofdstuk 8 : Taalonderwijs	285
Hoofdstuk 9 : Onderwijs niet-confessionele zedenleer en godsdienst - Basis- en Secundair onderwijs	304
Hoofdstuk 10: Leerlingen van vreemde nationaliteit	309
Deel 2. STUDIEBEWIJZEN UITGEREIKT IN HET SCHOOL- EN ACADEMIEJAAR 2016-2017	
Hoofdstuk 1 : Secundair onderwijs	
1.1. Voltijds gewoon secundair onderwijs	
1.1.1. Studiebewijzen per studierichting	321
1.1.2. Studiebewijzen naar geboortjaar	339
1.2. Deeltijds beroepssecundair onderwijs	343
1.3. Buitengewoon secundair onderwijs	347
Hoofdstuk 2 : HBO5 verpleegkunde	355
Hoofdstuk 3 : Hoger onderwijs	358
Hoofdstuk 4 : Volwassenenonderwijs	395
Deel 3. ONDERWIJSINSTELLINGEN	398
Deel 4. PERSONEEL	
Hoofdstuk 1 : Algemeen overzicht:	
1.1. Budgettaire fulltime-equivalenten en personen	410
1.2. Bestuurspersoneel	421
1.3. Terbeschikkingstelling voorafgaand aan het rustpensioen en terbeschikkingstelling wegens ontstentenis van betrekking	428

Hoofdstuk 2 : Basisonderwijs : Budgettaire fulltime-equivalenten en personen	442
Hoofdstuk 3 : Secundair onderwijs : Budgettaire fulltime-equivalenten en personen	453
Hoofdstuk 4 : HBO5 verpleegkunde : Budgettaire fulltime-equivalenten en personen	465
Hoofdstuk 5 : Hoger onderwijs	
5.1. Hogescholenonderwijs	471
5.2. Universitair onderwijs	476
Hoofdstuk 6 : Volwassenenonderwijs	
6.1. Secundair volwassenenonderwijs : Budgettaire fulltime-equivalenten en personen	480
6.2. Hoger beroepsonderwijs van het volwassenenonderwijs :	
Budgettaire fulltime-equivalenten en personen	486
6.3. Basiseducatie : Budgettaire fulltime-equivalenten en personen	492
Hoofdstuk 7: Deeltijds kunstonderwijs : Budgettaire fulltime-equivalenten en personen	498
Hoofdstuk 8 : Niveauoverschrijdende gegevens : Budgettaire fulltime-equivalenten en personen	504
Deel 5. BUDGET	509
Deel 6. NIVEAUOVERSCHRIJDENDE GEGEVENS	
Hoofdstuk 1 : Internaten	519
Hoofdstuk 2 : Centra voor leerlingenbegeleiding	527
Hoofdstuk 3 : School- en studietoelagen	531
Hoofdstuk 4 : Leerlingenvervoer	537
Hoofdstuk 5 : Nascholing	541
Hoofdstuk 6 : Examencommissie	546
Hoofdstuk 7 : Machtigingen en subsidies voor infrastructuur in het onderwijs	551
Hoofdstuk 8 : NARIC	555
Deel 7. ANDERE OPLEIDINGSVORMEN	
Hoofdstuk 1 : VDAB-opleidingen	559
Hoofdstuk 2 : SYNTRA-opleidingen	564
Deel 8. INTERNATIONALE VERGELIJKING	573
Lijst der afkortingen	574
Lijst der tabellen	575



STRUCTUUR EN ORGANISATIE VAN HET ONDERWIJSSYSTEEM

1. ONDERWIJSNIVEAUS EN -VORMEN

1.1 Het basisonderwijs

1.1.1 Structuur en organisatie

Het basisonderwijs omvat het kleuteronderwijs en het lager onderwijs.

In een basisschool wordt er zowel kleuter- als lager onderwijs gegeven maar in een autonome kleuterschool is dat alleen kleuteronderwijs. In een autonome lagere school wordt enkel lager onderwijs ingericht.

Om een vloeiende overgang te realiseren, moeten nieuwe scholen voor gewoon onderwijs vanaf 1 september 2003 zowel kleuter- als lager onderwijs inrichten.

Sinds 1 september 2003 werd ook een nieuwe structuur geïntroduceerd: **de scholengemeenschap**. Deze structuur bestond al langer voor het secundair onderwijs. Een scholengemeenschap is een verzameling van verschillende scholen van eenzelfde onderwijsniveau (basis- of secundair onderwijs) die samenwerken op diverse vlakken (logistiek, studietoelagen, ...). Dat kunnen scholen zijn met eenzelfde of met een verschillend schoolbestuur en ze behoren tot eenzelfde of een verschillend onderwijsnet. Momenteel wordt er gewerkt aan een nieuw kader rond bestuurlijke optimalisatie.

Er is gewoon en buitengewoon basisonderwijs.

Het kleuteronderwijs is toegankelijk voor kinderen van 2,5 tot 6 jaar. In het **gewoon kleuteronderwijs** kunnen kinderen tussen 2,5 en 3 jaar op zeven momenten starten: op de eerste schooldag na elke vakantieperiode en op de eerste schooldag van februari. Vanaf 3 jaar kan een kleuter op elk moment van het schooljaar instappen.

Voor het **buitengewoon kleuteronderwijs** gelden geen instapdagen. Als kinderen op 6 jaar nog niet rijp zijn om naar het eerste leerjaar te gaan, kunnen ze een jaar langer in de kleuterklas blijven. Dit is zo voor het gewoon kleuteronderwijs. In het buitengewoon kleuteronderwijs kan de overstap naar het lager onderwijs twee jaar uitgesteld worden.

Sinds het schooljaar 2014-2015 gelden nieuwe toelatingsvoorwaarden voor het gewoon lager onderwijs voor leerlingen die op zes jaar, of vervroegd op vijf jaar wensen in te stappen.

De klassenraad van de school voor lager onderwijs beslist voortaan over de toelating tot het gewoon lager onderwijs van **alle** vijfjarigen, alsook over de toelating van de zesjarigen die het jaar ervoor onvoldoende (d.i. minder dan 220 halve dagen) aanwezig waren in het Nederlandstalig erkend kleuteronderwijs.

De taalproef voor onvoldoend aanwezige kleuters vervalt zowel voor de vijf- als voor de zesjarigen.

Het **gewoon lager onderwijs** is bedoeld voor kinderen van 6 tot 12 jaar en omvat meestal zes aaneensluitende leerjaren. Een kind start meestal met het lager onderwijs wanneer het 6 jaar en dus leerplichtig is. Dit is ook de leeftijd waarop de weinige kinderen die geen kleuteronderwijs volgden, (gewoonlijk) instappen in de lagere school. Een kind brengt minimaal vier en maximaal acht jaar in het gewoon lager onderwijs door.

Het **buitengewoon basisonderwijs** is bedoeld voor kinderen die tijdelijk of permanent specifieke hulp nodig hebben. Dit kan omwille van een beperking of specifieke onderwijsbehoeften.

Er zijn acht types in het buitengewoon basisonderwijs, aangepast aan de opvoedings- en onderwijsbehoeften van een bepaalde groep kinderen:

- type basisaanbod: kinderen voor wie de onderwijsbehoeften dermate zijn en aantoonbaar blijkt dat de aanpassingen, waaronder remediërende, differentiërende, compenserende of dispenserende maatregelen, ofwel disproportioneel, ofwel onvoldoende zijn om de leerling te kunnen blijven meenemen binnen het gemeenschappelijk curriculum in een school voor gewoon onderwijs
- type 2: kinderen met een verstandelijke beperking
- type 3: kinderen met een emotionele of gedragsstoornis en die geen verstandelijke beperking hebben
- type 4: kinderen met een motorische beperking
- type 5: kinderen die opgenomen zijn in een universitair ziekenhuis, een residentiële setting of verblijven in een preventorium
- type 6: kinderen met een visuele beperking
- type 7: kinderen met een auditieve beperking of een spraak- of taalstoornis
- type 9: kinderen met een autismespectrumstoornis en die geen verstandelijke beperking hebben

Een school voor buitengewoon basisonderwijs kan één of meer types organiseren. Type basisaanbod wordt niet ingericht in het buitengewoon kleuteronderwijs.

Door het decreet van 21 maart 2014 betreffende maatregelen voor leerlingen met specifieke onderwijsbehoeften ('M-decreet') werden er aanpassingen doorgevoerd aan de structuur van het buitengewoon onderwijs. Deze aanpassingen zijn van kracht vanaf 1 september 2015.

Sinds het schooljaar 2015-2016 zijn er nieuwe definities voor enkele types uit het buitengewoon onderwijs.

Type 1 (leerlingen met een licht verstandelijke beperking) en type 8 (leerlingen met ernstige leerstoornissen) worden geleidelijk afgebouwd en omgevormd tot het nieuwe type 'basisaanbod'. Leerlingen uit dat nieuwe type kunnen na een positieve evaluatie van de school en het CLB na verloop van tijd weer in het gewoon onderwijs instromen.

Er bestaat een nieuw type 9 voor kinderen met autisme die geen verstandelijke beperking hebben en ondanks GON-ondersteuning (zie verder) niet in het gewoon onderwijs terecht kunnen. Binnen het type 7 worden twee doelgroepen onderscheiden: leerlingen met een auditieve beperking en leerlingen met een spraak- of taalstoornis.

Een leerling met specifieke onderwijsbehoeften heeft dus het recht om in te schrijven in een gewone school. De leerling kan er:

- het gemeenschappelijk curriculum volgen (als hij voldoet aan de toelatingsvoorwaarden voor het gewoon onderwijs en (al of niet) een **gemotiveerd verslag** voor geïntegreerd onderwijs heeft)
- een individueel aangepast curriculum volgen (als hij een **verslag** voor toegang tot het buitengewoon onderwijs heeft)

Alleen met een verslag mag een leerling naar het buitengewoon onderwijs. Het CLB gaat eerst na of de gewone school alle mogelijke maatregelen nam alvorens een leerling naar een buitengewone school te verwijzen.

Leerlingen die vóór het schooljaar 2015-2016 al naar het buitengewoon onderwijs gingen, mogen met het 'oude' inschrijvingsverslag in hun type of opleidingsvorm blijven tot ze het onderwijsniveau waarin ze zijn ingeschreven, beëindigd hebben.

GON/ION-begeleiding werd in het schooljaar 2017-2018 vervangen door '**ondersteuning** voor leerlingen met **specifieke onderwijsbehoeften**'. De aangepaste zorg bestaat uit 3 fasen: basiszorg; verhoogde zorg; uitbreiding van zorg. Als de basiszorg en verhoogde zorg niet volstaan, kan een school extra ondersteuning bieden door samen te werken met een school voor buitengewoon onderwijs.

De organisatie van de ondersteuning varieert voor **2 groepen van leerlingen**.

1° de ondersteuning van scholen voor gewoon onderwijs met leerlingen met een (inschrijvings)verslag of gemotiveerd verslag voor type 2 (verstandelijke beperking), type 4 (motorische beperking), type 6 (visuele beperking) of type 7 (auditieve beperking)

Gewone scholen kiezen, in samenspraak met ouders en CLB, aan welke school/scholen voor buitengewoon onderwijs ze ondersteuning vragen. Bij deze keuze streven ze samen met de school/scholen voor buitengewoon onderwijs naar een efficiënte inzet van middelen en minder versnippering van ondersteuning door verschillende scholen voor buitengewoon onderwijs voor vergelijkbare ondersteuningsvragen. De verschillende scholen voor buitengewoon onderwijs van een bepaald type moeten net- en niveau-overschrijdend samenwerken om alle ondersteuningsvragen vanuit scholen voor gewoon onderwijs met betrekking tot de vermelde doelgroepen te beantwoorden.

2° de ondersteuning van scholen voor gewoon onderwijs met leerlingen met een (inschrijvings)verslag of gemotiveerd verslag voor type basisaanbod (type 1 en 8, uitdovend), type 3 (emotionele of gedragsstoornis), type 7 (spraak- of taalstoornis) en type 9 (ASS)

Voor de ondersteuning van deze leerlingen worden ondersteuningsnetwerken gevormd. Scholen voor gewoon onderwijs vormen ondersteuningsnetwerken met scholen voor buitengewoon onderwijs die deze types aanbieden. In deze ondersteuningsnetwerken zet men in op het delen van expertise op het gebied van type basisaanbod (1, 8 in afbouw), 3, 7 (spraak- of taalstoornis) en 9. Scholen voor gewoon en buitengewoon onderwijs brengen op gelijkwaardige basis en in co-creatie de expertise samen om leerlingen met specifieke onderwijsbehoeften en de leraren(teams) die met deze leerlingen werken, te ondersteunen.

Het **buitengewoon lager onderwijs** duurt zeven jaar. De normale overgang naar het secundair onderwijs is in het buitengewoon lager onderwijs dus voorzien op 13 jaar, maar een kind kan maximaal negen jaar in het buitengewoon lager onderwijs doorbrengen. Kinderen die 15 jaar worden vóór 1 januari van het lopende schooljaar kunnen geen lager onderwijs meer volgen.

1.1.2 Inhoud

Het **kleuteronderwijs** is niet verplicht, maar wordt in Vlaanderen door bijna alle kinderen gevolgd. In het kleuteronderwijs werkt men aan de veelzijdige vorming van de kinderen en stimuleert men hun ontwikkeling zowel op cognitief als motorisch en affectief vlak.

Het aanbod in een school voor gewoon kleuteronderwijs omvat ten minste en waar mogelijk in samenhang, de volgende leergebieden:

- lichamelijke opvoeding
- muzische vorming
- Nederlands
- wereldoriëntatie
- wiskundige initiatie

Voor elk leergebied zijn er sinds 1 september 1998 ontwikkelingsdoelen voor het gewoon kleuteronderwijs van kracht. De ontwikkelingsdoelen beschrijven wat kleuters in de school leren.

Het gewoon **lager onderwijs** bouwt verder op het aanbod van het kleuteronderwijs en werkt rond dezelfde leergebieden, opnieuw in samenhang waar mogelijk. 'Wiskundige oriëntatie' is er wel vervangen door 'wiskunde' en vanaf het vijfde leerjaar is ook 'Frans' als tweede taal verplicht. In het gewoon lager onderwijs is er aandacht voor leergebiedoverschrijdende thema's zoals 'leren leren', 'sociale vaardigheden' en 'ICT'. Sinds 1 september 1998 zijn de eindtermen voor het gewoon lager onderwijs van kracht. Dat zijn minimumdoelen die de overheid noodzakelijk en bereikbaar acht voor de kinderen van de lagere school.

Voor het **buitengewoon basisonderwijs** gelden ontwikkelingsdoelen. Momenteel zijn er reeds ontwikkelingsdoelen uitgewerkt voor type 1, 2, 7 en 8.

Aan het einde van het basisonderwijs krijgen de leerlingen die de doelen van het leerplan bereikt hebben een getuigschrift basisonderwijs. Ook in het buitengewoon basisonderwijs kunnen kinderen in bepaalde gevallen een getuigschrift behalen dat dezelfde waarde heeft als dat van het gewoon basisonderwijs.

1.2 Het secundair onderwijs

De meeste jongeren starten het secundair onderwijs op 12 jaar (maar vroeger of later instappen is ook mogelijk). Voor het voltijds gewoon secundair onderwijs is de maximumleeftijd 25 jaar (er zijn wel uitzonderingen voorzien voor een aantal leerjaren en studierichtingen).

Het voltijds secundair onderwijs is sinds 1989 volgens de eenheidsstructuur georganiseerd. De eenheidsstructuur omvat graden, onderwijsvormen, studiegebieden en studierichtingen. De eerste en tweede graad omvat 2 leerjaren, de derde graad kan 3 leerjaren omvatten. Leerlingen maken pas in de tweede graad een studiekeuze zodat ze eerst met zoveel mogelijk vakken kennismaken.

Het grootste deel van de lessen in de **eerste graad** is basisvorming. De basisvorming verschilt per leerjaar. In het eerste leerjaar A bestaat de basisvorming uit:

- Nederlands
- Frans en eventueel Engels
- wiskunde
- geschiedenis
- aardrijkskunde
- artistieke opvoeding of plastische opvoeding en/of muzikale opvoeding
- natuurwetenschappen
- techniek
- lichamelijke opvoeding
- godsdienst of zedenleer of cultuurbeschouwing of eigen cultuur en religie

Vanaf de tweede graad onderscheiden we vier verschillende onderwijsvormen:

- Het **algemeen secundair onderwijs** (ASO) legt de nadruk op een ruime algemene vorming. Er wordt niet voorbereid op een specifiek beroep. Het ASO legt vooral een stevige basis voor het volgen van hoger onderwijs en de meesten kiezen er dan ook voor om verder te studeren na het ASO.
- In het **technisch secundair onderwijs** (TSO) gaat de aandacht vooral naar algemene en technisch-theoretische vakken. Na het TSO kan de jongere een beroep uitoefenen of overstappen naar het hoger onderwijs. Bij deze opleiding horen ook praktijklessen en stage.
- Het **kunstsecundair onderwijs** (KSO) koppelt een algemene, ruime vorming aan een actieve kunstbeoefening. Na het KSO kan de jongere een beroep uitoefenen of overstappen naar het hoger onderwijs.
- Het **beroepssecundair onderwijs** (BSO) is een praktijkgerichte onderwijsvorm waarin de jongere naast algemene vorming vooral een specifiek beroep aanleert. Ook hier maakt stage een belangrijk onderdeel uit van de opleiding. De leerling kiest binnen één van deze onderwijsvormen voor een bepaalde studierichting. Een aantal studierichtingen start pas in de derde graad.

In de tweede en de derde graad is er een gemeenschappelijk (basisvorming) en een optioneel deel. In het optionele gedeelte wordt de basisvorming aangevuld met een brede waaier van studiemogelijkheden. In de **derde graad** kan de specifieke vorming nog verfijnd worden met het oog op de uiteindelijke beroepskeuze of de eventuele studieplannen in het hoger onderwijs. In de derde leerjaren van de derde graad algemeen, technisch en kunstsecundair onderwijs, wordt, in tegenstelling tot in het derde leerjaar van de derde graad beroepssecundair onderwijs, geen basisvorming opgelegd, vermits de leerling hier in principe al houder is van het diploma secundair onderwijs.

Een leerling behaalt het **diploma secundair onderwijs** na het met vrucht beëindigen van zes jaar ASO, TSO of KSO of zeven jaar BSO. Met een diploma secundair onderwijs op zak heeft de jongere onbeperkte toegang tot het hoger onderwijs. De school, noch de onderwijsvorm of de studierichting spelen hier een rol. Uitzonderingen zijn de studierichtingen arts en tandarts waarvoor de jongere een toelatingsexamen moet afleggen en het hoger kunstsonderwijs waar hij/zij artistieke toelatingsproeven moet afleggen.

De opleidingen in het derde leerjaar van de derde graad TSO en KSO worden sinds 2009-2010 ondergebracht in het **secundair-na-secundair**, afgekort Se-n-Se. In deze arbeidsmarktgerichte opleidingen kunnen leerlingen zich specialiseren gedurende 1 tot 3 semesters. Momenteel hebben alle opleidingen een duur van 2 semesters. De Se-n-Se opleidingen worden georganiseerd door scholen secundair onderwijs. Wie een opleiding afwerkt, behaalt een certificaat.

In het schooljaar 2000-2001 werd gestart met een experiment modulair onderwijs. In het **modulair onderwijs** bestaan geen graden of leerjaren, maar wel studiegebieden. Voor elk studiegebied is een opleidingsstructuur uitgetekend bestaande uit afzonderlijke leerstofpakketten, modules genoemd. Ook wordt er gewerkt op grond van vakkenintegratie. Modules en opleidingen leiden tot aparte (deel)certificaten. Onder bepaalde voorwaarden worden ook in het modulair onderwijs dezelfde studiebewijzen als in het lineair systeem uitgereikt.

Wanneer jongeren tijdelijk of permanent speciale hulp en aangepast onderwijs nodig hebben, kunnen ze – mits het Centrum voor Leerlingenbegeleiding een **verslag** aflevert - terecht in het **buitengewoon onderwijs**.

Het buitengewoon onderwijs voorziet een pedagogisch en didactisch aanbod op maat van de leerling. Een leerling kan vanaf 13 jaar (of soms eerder) naar het buitengewoon secundair onderwijs. De maximumleeftijd is 21 jaar (maar de klassenraad kan een verlenging toestaan in sommige situaties).

De leerjaren in het buitengewoon secundair onderwijs (BuSO) komen zelden overeen met de leerjaren in het gewoon secundair onderwijs. Een leerling gaat pas over naar een volgende 'leerfase' als hij daar klaar voor is. De onderwijstypes van het buitengewoon basisonderwijs gelden ook voor het secundair onderwijs.

In het buitengewoon secundair onderwijs worden opleidingsvormen georganiseerd volgens het type en volgens de mogelijkheden van de leerling:

- **Opleidingsvorm 1** gericht op maatschappelijk functioneren en participeren in een omgeving waar in ondersteuning voorzien is en in voorkomend geval op arbeidsdeelname in een omgeving waar in ondersteuning voorzien is.
- **Opleidingsvorm 2** gericht op maatschappelijk functioneren en participeren in een omgeving waar in ondersteuning voorzien is en op tewerkstelling in een werkomgeving waar in ondersteuning voorzien is.
- **Opleidingsvorm 3** gericht op maatschappelijk functioneren en participeren en op tewerkstelling in het gewone arbeidsmilieu.
- **Opleidingsvorm 4** gericht op maatschappelijk functioneren en participeren, al dan niet in een omgeving waar in ondersteuning voorzien is, en op het aanvatten, binnen de context van het gemeenschappelijk curriculum, van vervolgonderwijs of op tewerkstelling in het gewone arbeidsmilieu, al dan niet met ondersteuning.

Binnen iedere opleidingsvorm is de organisatie en het aanbod aangepast aan de specifieke onderwijs- en opvoedingsbehoeften van elke leerling afzonderlijk.

Daarnaast is het voor leerlingen met een verslag ook mogelijk om een **individueel aangepast curriculum (IAC)** te volgen **in het gewoon onderwijs**. Wanneer de leerling een IAC volgt, heeft hij/zij ook recht op extra ondersteuning vanuit het buitengewoon onderwijs vanuit het ondersteuningsmodel.

Vanaf het schooljaar 2017-2018 ging een nieuw **ondersteuningsmodel voor leerlingen met specifieke onderwijsbehoeften** van start in scholen van het gewoon basis- en secundair onderwijs en in centra voor deeltijds beroepssecundair onderwijs. Voor de ondersteuning van studenten met een functiebeperking in het hoger onderwijs werd een afzonderlijk model ontwikkeld. Het nieuwe ondersteuningsmodel vervangt de vroegere begeleiding geïntegreerd onderwijs (GON) en inclusief onderwijs (ION). Ondersteuning kan meer flexibel worden ingezet, ook in de loop van een schooljaar. Om aanspraak te maken op ondersteuning vanuit het ondersteuningsmodel is een gemotiveerd verslag of een verslag vereist dat opgemaakt wordt door het CLB. Een leerling die het gemeenschappelijk curriculum kan volgen, mits ondersteuning, ontvangt een gemotiveerd verslag een leerling die een IAC volgt een verslag.

De organisatie van de ondersteuning varieert voor **2 groepen van leerlingen**.

1° de ondersteuning van scholen voor gewoon onderwijs met leerlingen met een (inschrijvings)verslag of gemotiveerd verslag voor type 2 (verstandelijke beperking), type 4 (motorische beperking), type 6 (visuele beperking) of type 7 (auditieve beperking)

Gewone scholen kiezen, in samenspraak met ouders en CLB, aan welke school/scholen voor buitengewoon onderwijs ze ondersteuning vragen. Bij deze keuze streven ze samen met de school/scholen voor buitengewoon onderwijs naar een efficiënte inzet van middelen en minder versnippering van ondersteuning door verschillende scholen voor buitengewoon onderwijs voor vergelijkbare ondersteuningsvragen. De verschillende scholen voor buitengewoon onderwijs van een bepaald type moeten net- en niveau-overschrijdend samenwerken om alle ondersteuningsvragen vanuit scholen voor gewoon onderwijs met betrekking tot de vermelde doelgroepen te beantwoorden.

2° de ondersteuning van scholen voor gewoon onderwijs met leerlingen met een (inschrijvings)verslag of gemotiveerd verslag voor type basisaanbod (type 1 en 8, uitdovend), type 3 (emotionele of gedragsstoornis), type 7 (spraak- of taalstoornis) en type 9 (ASS)

Voor de ondersteuning van deze leerlingen worden ondersteuningsnetwerken gevormd. Scholen voor gewoon onderwijs vormen ondersteuningsnetwerken met scholen voor buitengewoon onderwijs die deze types aanbieden. In deze ondersteuningsnetwerken zet men in op het delen van expertise op het gebied van type basisaanbod (1, 8 in afbouw), 3, 7 (spraak- of taalstoornis) en 9. Scholen voor gewoon en buitengewoon onderwijs brengen op gelijkwaardige basis en in co-creatie de expertise samen om leerlingen met specifieke onderwijsbehoeften en de leraren (teams) die met deze leerlingen werken, te ondersteunen.

Vanaf 15 of 16 jaar kan de leerling overstappen naar het **stelsel van leren en werken**. Alle jongeren in het deeltijds onderwijs moeten minimum 28 uren per week leren en werken. Deeltijds leren en werken wordt op twee manieren ingericht:

- in een centrum voor deeltijds onderwijs (CDO)
- in een Syntra (de leertijd)

In een **CDO** volgen de leerlingen 15 uren les per week. Ze vullen dit aan met een werkervaring die aansluit bij de opleiding. Leerlingen die niet klaar zijn om te werken in het reguliere economische circuit, kunnen de overige 13 uur invullen met een voortraject of brugproject bij een erkende promotor of een persoonlijk ontwikkelingstraject in een Centrum voor Deeltijdse Vorming (CDV). In de **leertijd** kunnen leerlingen een overeenkomst afsluiten die voorziet in vier dagen praktijkopleiding bij een kleine of middelgrote onderneming (KMO) of zelfstandige en in één dag theoretische vorming per week in een Syntra vormingscentrum.

Via deze onderwijsvormen kunnen jongeren een getuigschrift van de tweede graad, de derde graad of een diploma van het secundair onderwijs behalen. Deze getuigschriften zijn gelijkwaardig met de studiebekrachtiging die wordt uitgereikt aan het einde van het voltijds beroepssecundair onderwijs.

Vanaf 2016-2017 ging het proefproject **Schoolbank op de werkplek** van start. Dit proefproject helpt om **duaal leren** verder uit te werken. Met duaal leren verwerft een leerling vaardigheden op de werkvloer en in een school voor voltijds

secundair onderwijs, een centrum voor deeltijds onderwijs of een Syntra-lesplaats. Hoeveel dagen de leerling per week op de werkplek leert, hangt af van de duale studierichting.

1.3 Hoger onderwijs

Het hoger onderwijs omvat opleidingen die leiden tot de graad van bachelor en de graad van master, de opleidingen van het hoger beroepsonderwijs die leiden tot een diploma van gegradueerde, en de specifieke lerarenopleidingen die leiden tot een diploma van leraar. Het hoger onderwijs omvat ook opleidingen die kunnen afgesloten worden met een postgraduaatgetuigschrift. De universiteiten en hogescholen organiseren in het kader van permanente vorming opleidingstrajecten met het oog op de bij- en nascholing. Bovendien wordt in het hoger onderwijs ook de graad van doctor verleend.

Binnen het volwassenenonderwijs (zie 1.4.2.) worden ook specifieke lerarenopleidingen georganiseerd die leiden tot een diploma van leraar.

1.3.1 Hoger beroepsonderwijs

Op 1 september 2009 werd het **hoger beroepsonderwijs** (HBO5) ingevoerd in het Vlaams onderwijsbestel. HBO5 behoort tot het niveau hoger onderwijs. De opleidingen zijn beroepsgericht en situeren zich tussen het secundair onderwijs en de professionele bacheloropleidingen. De opleidingen HBO5 worden vanaf 1 september 2014 ingericht door een samenwerkingsverband bestaande uit een hogeschool, één of meerdere centra voor volwassenenonderwijs en/of één of meerdere scholen voor voltijds secundair onderwijs (voor de HBO5-opleiding verpleegkunde).

Hoger beroepsonderwijs van het volwassenenonderwijs

Om als cursist toegelaten te worden tot een opleiding van het hoger beroepsonderwijs in een centrum voor volwassenenonderwijs, moet de cursist voldaan hebben aan de deeltijdse leerplicht. Daarenboven moet de cursist beschikken over één van de vereiste studiebewijzen.

Het centrumbestuur kan in zijn centrumreglement afwijkende toelatingsvoorwaarden opnemen. Deze afwijkende toelatingsvoorwaarden kunnen enkel rekening houden met humanitaire redenen, medische, psychische of sociale redenen of het algemene niveau van de cursist, getoetst met een door het centrumbestuur georganiseerde toelatingsproef.

Het hoger beroepsonderwijs wordt hoofdzakelijk modulair georganiseerd. De leerstof wordt onderverdeeld in een aantal modules. Het centrum is vrij om een module over een gedeelte van het jaar of over een heel jaar te spreiden. De modules kunnen dus op verschillende ogenblikken van het jaar starten en de cursist kan zelf het studiepakket samenstellen en de duur van de studie bepalen.

De modules kunnen georganiseerd worden in contactonderwijs of in gecombineerd onderwijs. Bij contactonderwijs worden alle lessen in het centrum gegeven. Bij gecombineerd onderwijs wordt een deel van de module in de klas gegeven en een deel van de module kan zelfstandig verwerkt worden, thuis of in een open leercentrum. In het hoger beroepsonderwijs worden ook nog lineaire opleidingen georganiseerd met één of meerdere leerjaren.

De opleidingen van het hoger beroepsonderwijs worden ingedeeld in volgende studiegebieden:

- industriële wetenschappen en technologie
- handelswetenschappen en bedrijfskunde
- gezondheidszorg
- sociaal-agogisch werk
- biotechniek

De opleidingen van het hoger beroepsonderwijs leiden tot de graad van gegradueerde.

HBO5 verpleegkunde

In de HBO5-opleiding verpleegkunde gelden als toelatingsvoorwaarden voor cursisten het voldaan hebben aan de leerplicht en het bezit van één van de vereiste studiebewijzen :

In het schoolreglement van de betrokken school kunnen afwijkende toelatingsvoorwaarden tot de HBO5-opleiding verpleegkunde worden opgenomen. De afwijkende toelatingsvoorwaarden kunnen enkel rekening houden met humanitaire redenen, medische, psychische of sociale redenen of het algemene niveau van de cursist, getoetst met een toelatingsproef.

De driejarige opleiding HBO5 verpleegkunde (= 6 semesters) wordt modulair ingericht en leidt tot het diploma van gegradueerde in de verpleegkunde.

De gegevens van HBO5 verpleegkunde vindt u in Deel I, Hoofdstuk 4 van dit jaarboek. Die van het hoger beroepsonderwijs van het volwassenenonderwijs kan u vinden in Hoofdstuk 6.3 Hoger beroepsonderwijs van het volwassenenonderwijs.

1.3.2 Hogescholen / Universiteiten

De hogescholen en universiteiten organiseren opleidingen die leiden tot de graad van bachelor en de graad van master, en specifieke lerarenopleidingen die leiden tot een diploma van leraar. De hogescholen en universiteiten organiseren ook opleidingen die kunnen afgesloten worden met een postgraduaatgetuigschrift, en in het kader van permanente vorming opleidingstrajecten met het oog op bij- en nascholing. Bovendien wordt in het hoger onderwijs ook de graad van doctor verleend.

Sinds het academiejaar 2013-2014 is het hoger onderwijs in Vlaanderen grondig hervormd. De hogescholen hebben hun academische bachelor- en masteropleidingen, met uitzondering van de kunstopleidingen en de academische opleidingen van Hogere Zeevaartschool, overgedragen aan de universiteiten.

Hogescholen bieden professioneel gerichte bacheloropleidingen aan en binnen het kader van een "School of Arts" ook nog academische kunstopleidingen (in de studiegebieden Audiovisuele en beeldende kunst, en Muziek en podiumkunsten). Een School of Arts is een afzonderlijke structuur binnen een hogeschool of over verschillende hogescholen heen met een grote mate van autonomie. De universiteiten zijn vertegenwoordigd in het bestuur van de Schools of Arts. De Hogere Zeevaartschool blijft binnen het studiegebied Nautische wetenschappen zowel professionele als academische opleidingen aanbieden.

Universiteiten bieden academisch gerichte opleidingen aan.

Bacheloropleidingen zijn in Vlaanderen dus ofwel professioneel gericht ofwel academisch gericht.

Professioneel gerichte bacheloropleidingen zijn in de eerste plaats gericht op de beroepspraktijk en hebben tot doel de studenten te brengen tot een niveau van algemene en specifieke kennis en van competenties nodig voor de zelfstandige uitoefening van een beroep of groep van beroepen. Zo bieden ze een directe uitstroommogelijkheid naar de arbeidsmarkt. Deze opleidingen alsook de bachelor-na-bacheloropleidingen worden enkel binnen de hogescholen ingericht.

Academisch gerichte bacheloropleidingen leggen de nadruk op een brede academische vorming of vorming in de kunsten. Ze zijn gebaseerd op wetenschappelijk onderzoek en hebben als doelstelling doorstroming naar een masteropleiding of uitstroming naar de arbeidsmarkt.

Masteropleidingen leggen de nadruk op gevorderde wetenschappelijke of artistieke kennis en competenties die nodig zijn voor de zelfstandige beoefening van wetenschap of kunst, of voor de uitoefening van een beroep. Ze worden afgesloten met een masterproef.

Bacheloropleidingen sluiten aan bij het secundair onderwijs of volgen op een andere bacheloropleiding (bachelor-na-bachelor). Masteropleidingen sluiten aan bij een (academische) bacheloropleiding of volgen op een andere masteropleiding (master-na-master). Masteropleidingen kunnen ook toegankelijk zijn voor professioneel gerichte bachelors na het succesvol afronden van een schakelprogramma.

Bacheloropleidingen hebben een studieomvang van minstens 180 studiepunten. Bachelor-na-bachelor-opleidingen hebben een omvang van minstens 60 studiepunten. Masteropleidingen hebben een studieomvang van minstens 60 studiepunten.

Voor de inschrijving voor een bacheloropleiding geldt als algemene toelatingsvoorwaarde het bezit van

- een diploma van secundair onderwijs
- een diploma van het hoger onderwijs van het korte type met volledig leerplan
- een diploma van het hoger onderwijs voor sociale promotie met uitzondering van het Getuigschrift Pedagogische Bekwaamheid
- een diploma of certificaat uitgereikt in het kader van het hoger beroepsonderwijs
- een studiebewijs dat krachtens een wettelijke norm, een Europese richtlijn of een internationale overeenkomst als gelijkwaardig met 1 van de voorgaande diploma's wordt erkend..

Onverminderd de algemene toelatingsvoorwaarden wordt niemand toegelaten tot de bacheloropleidingen van de studiegebieden Audiovisuele en beeldende kunst en Muziek en podiumkunsten zonder geslaagd te zijn voor een artistieke toelatingsproef eigen aan deze opleidingen.

Voor de inschrijving in een bacheloropleiding in de studiegebieden Geneeskunde en Tandheelkunde geldt als bijkomende toelatingsvoorwaarde dat men moet slagen voor een toelatingsexamen.

Decretaal is vastgelegd dat de hogescholen en de universiteiten associaties vormen. Een associatie is een vzw waaraan hogescholen en universiteiten, sinds de herstructurering van het hoger onderwijs, bepaalde beslissingsbevoegdheden kunnen overdragen. Een associatie bestaat uit enerzijds één universiteit, die de bevoegdheid heeft tot het autonoom aanbieden van zowel bachelor- als masteropleidingen, en anderzijds ten minste één hogeschool. Geen enkele universiteit of hogeschool kan deel uitmaken van meer dan één associatie.

De studieprogramma's en de curricula in het hoger onderwijs zijn flexibel. Naast voltijds studeren, kunnen studenten ook kiezen voor deeltijdse studietrajecten. Studenten kunnen kiezen voor modeltrajecten en meer geïndividualiseerde trajecten. Geïndividualiseerde trajecten zijn op maat van de individuele student. Voor studenten wordt het op die manier mogelijk een deel van de studies op eigen tempo te doorlopen.

De studieprogramma's worden niet in studiejaar georganiseerd maar in opleidingsonderdelen van ten minste 3 studiepunten. Een studiepunt komt overeen met ten minste 25 en ten hoogste 30 uren voorgeschreven onderwijs-, leer- en evaluatieactiviteiten, waarmee de studieomvang van elke opleiding of elk opleidingsonderdeel wordt uitgedrukt.

1.4 Levenslang leren

1.4.1 Deeltijds kunstonderwijs (DKO)

Het deeltijds kunstonderwijs is aanvullend onderwijs en richt zich zowel tot kinderen, jongeren als volwassenen. Deelnemers schrijven zich op vrijwillige basis in en betalen hiervoor inschrijvingsgeld. Het DKO beoogt de kunstzinnige vorming van kinderen en volwassenen. Het draagt op die manier bij tot hun persoonlijkheidsvorming. Leerlingen maken kennis met kunst in al zijn uitingsvormen. Ze leren om deze kritisch te benaderen en te beleven en ze kunnen deze kunstvormen ook zélf beoefenen. Dit gebeurt individueel of in groep (bv. in een orkest, een dansgroep of een toneelgezelschap). Het deeltijds kunstonderwijs bereidt sommige jongeren grondig voor op een professionele artistieke loopbaan in het hoger kunstonderwijs en de overgrote meerderheid op kunstbeoefening in de vrije tijd. Bovendien bevordert het de kwaliteit van het sociaal-cultureel leven in Vlaanderen.

In het deeltijds kunstonderwijs zijn er vier verschillende studierichtingen:

- beeldende kunst
- muziek
- woordkunst
- dans

Elke studierichting heeft een eigen structuur met graden en opties die wettelijk vastgelegd zijn.

Kinderen kunnen vanaf 6 jaar starten in de studierichting dans en beeldende kunst. Voor de studierichtingen muziek en woordkunst is de beginleeftijd 8 jaar.

Elke studierichting bestaat uit verschillende graden: een lagere graad, een middelbare graad en een hogere graad. Enkel in de studierichting beeldende kunst bestaat ook nog een specialisatiegraad. Bij het succesvol beëindigen van elke graad ontvangt de leerling een eindattest of getuigschrift dat aangeeft welk niveau hij bereikt heeft.

1.4.2 Volwassenenonderwijs

1.4.2.1 Structuur en organisatie

Het volwassenenonderwijs staat los van de initiële onderwijsloopbaan. Cursisten kunnen er een erkend diploma, getuigschrift of certificaat behalen. Volwassenen van minimum 18 jaar, en jongeren die aan de voltijdse leerplicht voldaan hebben, mogen zich inschrijven. Naargelang de gekozen opleiding kunnen er ook specifieke toelatingsvoorwaarden zijn.

Het volwassenenonderwijs is ingedeeld in:

- de basiseducatie;
- het secundair volwassenenonderwijs;
- het hoger beroepsonderwijs;
- de specifieke lerarenopleiding.

De **basiseducatie** situeert zich op het niveau van het lager onderwijs en de eerste graad van het voltijds secundair onderwijs, met uitzondering van de leergebieden alfabetisering Nederlands tweede taal, Nederlands tweede taal en talen die gerangschikt worden volgens het Europees referentiekader voor moderne vreemde talen.

Het **secundair volwassenenonderwijs** situeert zich op het niveau van de tweede en de derde graad van het voltijds secundair onderwijs, met uitzondering van de studiegebieden Nederlands tweede taal richtgraad 1 en 2, Nederlands tweede taal richtgraad 3 en 4, Europese hoofdtalen richtgraad 1 en 2, Europese neventalen richtgraad 1 en 2, Europese talen richtgraad 3 en 4, Hebreeuws, Oosterse talen, Scandinavische talen en Slavische talen die gerangschikt worden volgens het Europees referentiekader voor moderne vreemde talen.

Het **hoger beroepsonderwijs** omvat beroepsgerichte opleidingen op niveau 5 van de Vlaamse kwalificatiestructuur. Voor meer informatie: zie deel 1.3.1 van deze tekst.

De **specifieke lerarenopleiding** neemt binnen het onderwijsveld een eigen plaats in en is niet gekoppeld aan een onderwijsniveau.

De centra voor basiseducatie zijn pluralistische centra, opgericht onder de vorm van een vzw. De algemene vergadering bestaat voor minstens een kwart uit vertegenwoordigers van gemeenten, provincies, intergemeentelijke samenwerkingsverbanden, OCMW's of districten. Elk centrum voor basiseducatie fungeert in een decretaal omschreven werkingsgebied. Dit geeft een totaal van 13 centra.

De centra voor volwassenenonderwijs zijn opgericht als vrij centrum of als officieel centrum. In de referentieperiode die in dit jaarboek opgenomen is, zijn er 92 centra voor volwassenenonderwijs. Ze bieden secundair volwassenenonderwijs en/of hoger beroepsonderwijs en/of specifieke lerarenopleidingen aan.

Het Agentschap Integratie en Inburgering, de stedelijke agentschappen Integratie en Inburgering Antwerpen en Gent en het huis van het Nederlands Brussel bieden zelf geen volwassenenonderwijs aan maar werken nauw samen met actoren uit het volwassenenonderwijs.

Deze instanties die anderstalige volwassenen als doelgroep hebben, staan in voor de organisatie en coördinatie van de intake, testing en doorverwijzing van kandidaat-cursisten en cursisten NT2. Hiervoor brengen zij het aanbod NT2 in hun werkingsgebied in kaart en onderzoeken ze de noden van anderstaligen op zoek naar een opleiding NT2.

1.4.2.2 Aanbod

Het volwassenenonderwijs wordt **modulair** georganiseerd. De leerstof wordt onderverdeeld in een aantal modules. Het centrum is vrij om een module over een gedeelte van het jaar of over een heel jaar te spreiden. De modules kunnen dus op verschillende ogenblikken van het jaar starten en de cursist kan zelf het studiepakket samenstellen en de duur van de studie bepalen.

De modules kunnen georganiseerd worden in **contactonderwijs** of in **gecombineerd onderwijs**. Bij contactonderwijs worden alle lessen in het centrum gegeven. Bij gecombineerd onderwijs wordt een deel van de module in de klas gegeven en een deel van de module kan zelfstandig verwerkt worden, thuis of in een open leercentrum.

In het hoger beroepsonderwijs worden ook nog **lineaire opleidingen** georganiseerd met één of meerdere leerjaren.

De **opleidingen van de basiseducatie** worden ingedeeld in volgende leergebieden:

- Alfabetisering Nederlands tweede taal
- Nederlands tweede taal (NT2)
- Nederlands
- Wiskunde

- Maatschappijoriëntatie
- Informatie- en communicatietechnologie (ICT)
- Talen

De **opleidingen van het secundair volwassenenonderwijs** worden georganiseerd op het niveau van het voltijds secundair onderwijs, uitgezonderd de eerste graad, en zijn ingedeeld in volgende studiegebieden:

- Aanvullende algemene vorming
- Administratie
- Afwerking bouw
- Algemene personenzorg
- Algemene vorming
- Ambachtelijk erfgoed
- Ambachtelijke accessoires
- Assistentie vrije zorgberoepen
- Auto
- Bakkerij
- Bedrijfsbeheer
- Bibliotheek-, archief en documentatiekunde
- Bijzondere educatieve noden
- Chemie
- Drankenkennis
- Europese hoofdtalen richtgraad 1 en 2
- Europese neventalen richtgraad 1 en 2
- Europese talen richtgraad 3 en 4
- Fotografie
- Geletterdheidsmodules Nederlands En Leren Leren
- Grafische communicatie en media
- Groot transport
- Hebreeuws
- Horeca
- Huishoudelijk koken
- Huishoudelijke decoratie- en naaitechnieken
- Huishoudhulp
- ICT-technieken
- Informatie- en communicatietechnologie
- Koeling en warmte
- Land- en tuinbouw
- Lassen
- Lichaamsverzorging
- Logistiek en verkoop
- Maritieme diensten
- Mechanica-elektriciteit
- Meubelmakerij
- Mode: maatwerk
- Mode: realisaties
- Nederlands tweede taal richtgraad 1 en 2
- Nederlands tweede taal richtgraad 3 en 4
- Oosterse talen
- Printmedia
- Ruwbouw
- Scandinavische talen
- Schrijnwerkerij
- Slagerij
- Slavische talen
- Specifieke personenzorg
- Textiel
- Toerisme

Binnen de studiegebieden ‘algemene vorming’ en ‘aanvullende algemene vorming’ worden ook de opleidingen van het vroegere ‘tweedekansonderwijs’ aangeboden. Met deze opleidingen, al dan niet in combinatie met een bepaalde beroepsopleiding, kunnen volwassenen nog een diploma secundair onderwijs behalen. De centra voor volwassenenonderwijs richten zelf de examens in en reiken het diploma secundair onderwijs uit.

2. ORGANISATIE VAN HET ONDERWIJSSYSTEEM

2.1. Leerplicht voor alle kinderen van zes tot achttien jaar

In de Belgische grondwet staat dat elk kind recht heeft op onderwijs. Om dit leerrecht te garanderen, is er **leerplicht**. De leerplicht begint op 1 september van het jaar waarin een kind zes jaar wordt. Een leerling is voltijds leerplichtig tot vijftien of zestien jaar. Nadien geldt enkel nog de deeltijdse leerplicht. De meeste jongeren blijven echter voltijds secundair onderwijs volgen.

De leerplicht eindigt op de achttiende verjaardag of op 30 juni van het kalenderjaar waarin de jongere achttien wordt. Voor jongeren die vóór hun achttiende het diploma secundair onderwijs, het studiegetuigschrift van het tweede leerjaar van de derde graad BSO of het getuigschrift van opleidingsvorm 3 van het buitengewoon secundair onderwijs behalen, stopt de leerplicht op dat ogenblik.

Alle scholen zijn in principe gemengd want een school mag geen leerlingen weigeren op basis van geslacht.

De leerplicht geldt voor alle kinderen die in België verblijven. Ook kinderen met een vreemde nationaliteit zijn leerplichtig. Vanaf de zestigste dag na hun registratie in de gemeente moeten zij ingeschreven zijn in een school en regelmatig de lessen volgen. Scholen mogen leerlingen zonder verblijfsvergunning niet weigeren. Leerlingen die met succes een opleiding voltooien, krijgen een studiebewijs.

De leerplicht is in België niet gelijk aan schoolplicht. Kinderen moeten niet noodzakelijk naar school om te leren. Ouders kunnen kiezen voor **huisonderwijs** en moeten dit meedelen aan het Vlaams Ministerie van Onderwijs en Vorming. De overheid controleert namelijk of alle leerplichtige leerlingen effectief leren. Als dit niet zo is, kan een rechtbank ouders hiervoor straffen. In de praktijk kiezen weinig ouders voor huisonderwijs.

Om een helder kader te schetsen en de kwaliteit van het huisonderwijs te waarborgen is de regelgeving aangepast op het vlak van terminologie, instapdatum, controle op het huisonderwijs en kwaliteitscontrole via de Vlaamse examencommissie.

De kwaliteit van het huisonderwijs wordt getoetst via een kwaliteitscontrole door de onderwijsinspectie. Sindsdien is er ook een verplichte deelname aan de examens van de Vlaamse examencommissie. Leerlingen die na de voorziene herkansingen niet slagen, moeten verplicht instappen in het regulier (schools) onderwijs.

Als specifieke maatregel voor zieke leerlingen kan tijdelijk of zelfs permanent onderwijs aan huis worden voorzien. Voor permanent onderwijs aan huis moet de Onderwijsinspectie toelating geven. De onderwijsinspectie kan ook beslissen tot vrijstelling van de leerplicht. Dit gebeurt enkel als het kind zo'n ernstige fysieke en/of psychische beperking heeft dat het onmogelijk onderwijs kan volgen.

2.2. Vrijheid van onderwijs

Vrijheid van onderwijs is een grondwettelijk recht in België. Elke natuurlijke persoon of rechtspersoon mag onderwijs organiseren en kan daarvoor scholen oprichten. De overheid mag niet preventief optreden tegen de oprichting van vrije scholen. Nog volgens de grondwet is de overheid verplicht neutraal onderwijs in te richten.

Het schoolbestuur is een sleutelbegrip voor de organisatie van het Vlaams onderwijs. Het schoolbestuur is verantwoordelijk voor één of meerdere scholen en is vergelijkbaar met een raad van bestuur in een bedrijf. Het schoolbestuur neemt de vorm aan van een overheid, een natuurlijke persoon of een rechtspersoon/rechtspersonen.

De schoolbesturen beschikken over een ruime autonomie. Ze kiezen vrij hun onderwijsmethoden en kunnen hun onderwijs op een bepaalde levensbeschouwing of pedagogische opvatting baseren. Ze mogen ook hun eigen leerplannen en lesroosters vastleggen en stellen zelf hun personeel aan. Maar voor erkenning of financiering door de overheid is die autonomie niet onbegrensd. Er bestaan namelijk een hele reeks erkennings- en financieringsvoorwaarden waaronder: het bereiken van de eindtermen, het moeten beschikken over genoeg didactisch materiaal en over bewoonbare gebouwen die moeten voldoen aan bepaalde veiligheidsvoorschriften en hygiëne-normen,

De grondwet waarborgt ook de keuzevrijheid van de ouders. Ouders en kinderen moeten over een school naar keuze kunnen beschikken op een redelijke afstand van de woonplaats.

Er zijn **drie onderwijsnetten**:

- Het **GO! onderwijs** van de Vlaamse Gemeenschap is het officieel onderwijs dat door de openbare instelling 'het GO! onderwijs van de Vlaamse Gemeenschap' georganiseerd wordt in opdracht van de Vlaamse Gemeenschap. Het GO! is door de grondwet verplicht tot neutraliteit. De religieuze, filosofische of ideologische overtuiging van de ouders en de leerlingen moet gerespecteerd worden.
- Het **officieel gesubsidieerd onderwijs** (OGO) omvat het gemeentelijk onderwijs (georganiseerd door de gemeentebesturen) en het provinciaal onderwijs (georganiseerd door de provinciebesturen). De schoolbesturen van dit onderwijs zijn verenigd in twee koepels: het Onderwijssecretariaat van de Steden en Gemeenten van de Vlaamse Gemeenschap (OVSG) en het Provinciaal Onderwijs Vlaanderen (POV).
- Het **vrij gesubsidieerd onderwijs** (VGO) wordt door een privépersoon of privé-organisatie ingericht. Het schoolbestuur is vaak een vereniging zonder winstoogmerk (vzw). Het vrij onderwijs bestaat hoofdzakelijk uit katholieke scholen. Zij zijn verenigd in de koepel Vlaams Secretariaat van het Katholiek Onderwijs (VSKO). Er zijn ook protestantse, joodse, orthodoxe, islamitische, ... scholen. Naast de confessionele scholen bestaan er scholen die niet aan een godsdienst gebonden zijn. Voorbeelden zijn de methodescholen (op basis van de inzichten van Freinet, Montessori of Steiner) die specifieke pedagogische methodes toepassen.

Binnen een onderwijsnet kunnen schoolbesturen aansluiten bij een representatieve vereniging van schoolbesturen, ook **koepel** genoemd. Een koepel vertegenwoordigt het schoolbestuur ten aanzien van de overheid, maar doet ook

aan dienstverlening voor de scholen, door bijvoorbeeld leerplannen en lesroosters op te stellen.

Een klein aantal scholen in Vlaanderen is niet erkend door de overheid. Dit zijn de **privéscholen**. Zij ontvangen geen geld van de overheid.

Het onderwijs dat voor en door de overheid wordt georganiseerd (het GO! en het gemeentelijk en provinciaal onderwijs), wordt **officieel onderwijs** genoemd. Erkend onderwijs uit privé-initiatief heet **vrij onderwijs**.

2.3 Centra voor leerlingenbegeleiding

Elke erkende school in Vlaanderen werkt samen met een **Centrum voor Leerlingenbegeleiding (CLB)**. Het CLB is een dienst die door de overheid gefinancierd wordt indien het CLB behoort tot het GO! onderwijs van de Vlaamse Gemeenschap. De overheid subsidieert de CLB's die behoren tot het gesubsidieerd vrij onderwijs en het gesubsidieerd officieel onderwijs. In Vlaanderen zijn er 72 centra, die elk tot één van de drie onderwijsnetten behoren. Een CLB kan netoverschrijdend werken en kan dus ook scholen begeleiden die tot een ander onderwijsnet behoren.

Het CLB begeleidt leerlingen in hun ontwikkeling tot zelfstandige volwassenen en volgt systematisch of vraaggestuurd de gezondheid en het welbevinden van leerlingen op. Ouders, leraren, directies en ook de kinderen of jongeren zelf kunnen er terecht voor informatie, hulp en begeleiding. In een CLB werken verschillende vakmensen samen: artsen, verpleegkundigen, maatschappelijk werkers, psychologen, ...

Samen met de school zorgt dat team ervoor dat elk kind en jongere op school zijn kennis, talenten en vaardigheden zo goed mogelijk kan ontwikkelen.

Het CLB behandelt alle gegevens vertrouwelijk en werkt onafhankelijk van de school.

Het Centrum voor Leerlingenbegeleiding (CLB) is werkzaam op vier begeleidingsdomeinen:

- leren en studeren
- onderwijsloopbaan
- psychisch en sociaal functioneren
- preventieve gezondheidszorg

Op die vier begeleidingsdomeinen heeft het CLB:

- een leerlinggebonden aanbod
- een aanbod van schoolondersteuning

Het **leerlinggebonden aanbod** gaat over de vraaggestuurde werking naar leerlingen toe (op vraag van de leerling, de ouders of de school) en de verplichte begeleiding naar leerlingen toe (bij spijbelen en bij sommige medische onderzoeken).

In het leerlinggebonden aanbod speelt de school voornamelijk de rol van 'aanmelder'. Zij kan aan het CLB signaleren dat zij zich zorgen maakt om een leerling en vragen aan het CLB om een begeleiding op te starten. Het CLB zal dan wel altijd eerst de toestemming vragen aan de ouders (voor een leerling jonger dan 12 jaar) of aan de leerling zelf (voor een leerling van 12 jaar of ouder die bekwaam is om zelf te beslissen) om een begeleiding op te starten.

Begeleiding door een CLB kan niet verplicht worden, behalve in 2 situaties:

- bij spijbelen (verplichte inschakeling van het CLB vanaf 10 halve dagen problematische afwezigheid)
- bij sommige medische onderzoeken
- indien profylactische maatregelen dienen genomen te worden in kader van besmettelijke ziekten

Het CLB heeft een **schoolondersteunend aanbod** op de vier domeinen. Dit aanbod heeft als doel de interne leerlingenbegeleiding van de school te versterken, bijvoorbeeld door de deskundigheid van leerkrachten op het vlak van signaaldetectie te verhogen.

De minimale schoolondersteuning die het CLB aanbiedt, bestaat uit:

- informatieverstrekking: in het kader van het verstrekken van informatie over het onderwijsaanbod en de aansluiting op de arbeidsmarkt, zet het CLB, samen met de school, allerlei acties rond het maken van een studie- en beroepskeuze op touw, waarin zij actief participeert.
- de functie van het CLB als draaischijf tussen de school als organisatie en de netwerkpartners van het CLB, veelal diensten en voorzieningen van welzijn in functie van gespecialiseerde hulp.
- participatie in overleg georganiseerd door de school met betrekking tot leerlingbegeleiding.
- participatie in schoolprojecten die in het teken staan van het beleid rond prioritaire doelgroepen. Dit zijn groepen van leerlingen die als gevolg van hun sociale achtergrond of leefsituatie leerbedreigd zijn.

Ook op het vlak van de preventieve gezondheidszorg kan het CLB schoolondersteunend werken, bijvoorbeeld wanneer er preventiecampagnes opgezet worden door de school of wanneer er maatregelen genomen moeten worden bij bepaalde besmettelijke ziektes.

De artsen en paramedisch werkers (verpleegsters of verplegers) van de CLB's voeren bij de leerlingen van hun scholen gratis een aantal **medische onderzoeken** uit, de zogenaamde consulten.

Door deze onderzoeken kan het CLB een aantal 'stoornissen' op tijd ontdekken. Op die manier:

- kan de basis worden gelegd voor overleg in het multidisciplinaire team;
- kan gepast onderwijs worden voorzien als dat nodig zou zijn (zo kan een leerling waarvan gebleken is dat die niet goed hoort, bijvoorbeeld een plaats vooraan in de klas krijgen);
- kan tijdig worden doorverwezen voor behandeling. Een CLB mag zelf immers geen medische behandeling (therapie) verzorgen. Daarvoor moet je je steeds tot je huisarts of eventueel een specialist richten. Die zorgt er dan voor dat de medische problemen aangepakt worden.

De Vlaamse overheid voert **vaccinatie**campagnes om een aantal besmettelijke ziekten in Vlaanderen onder controle te houden of zelfs uit te roeien. De CLB's spelen daarin een voortrekkersrol. Ze onderzoeken normaal gezien immers heel de Vlaamse schoolgaande jeugd. Een CLB is dus een prima plaats om:

- de vaccinatiestatus van de begeleide leerlingen te bewaken: welke inenting hebben ze reeds gehad, welke ontbreken nog?
- leerlingen die nog bepaalde vaccinaties nodig hebben gratis in te enten tegen bepaalde ziekten.

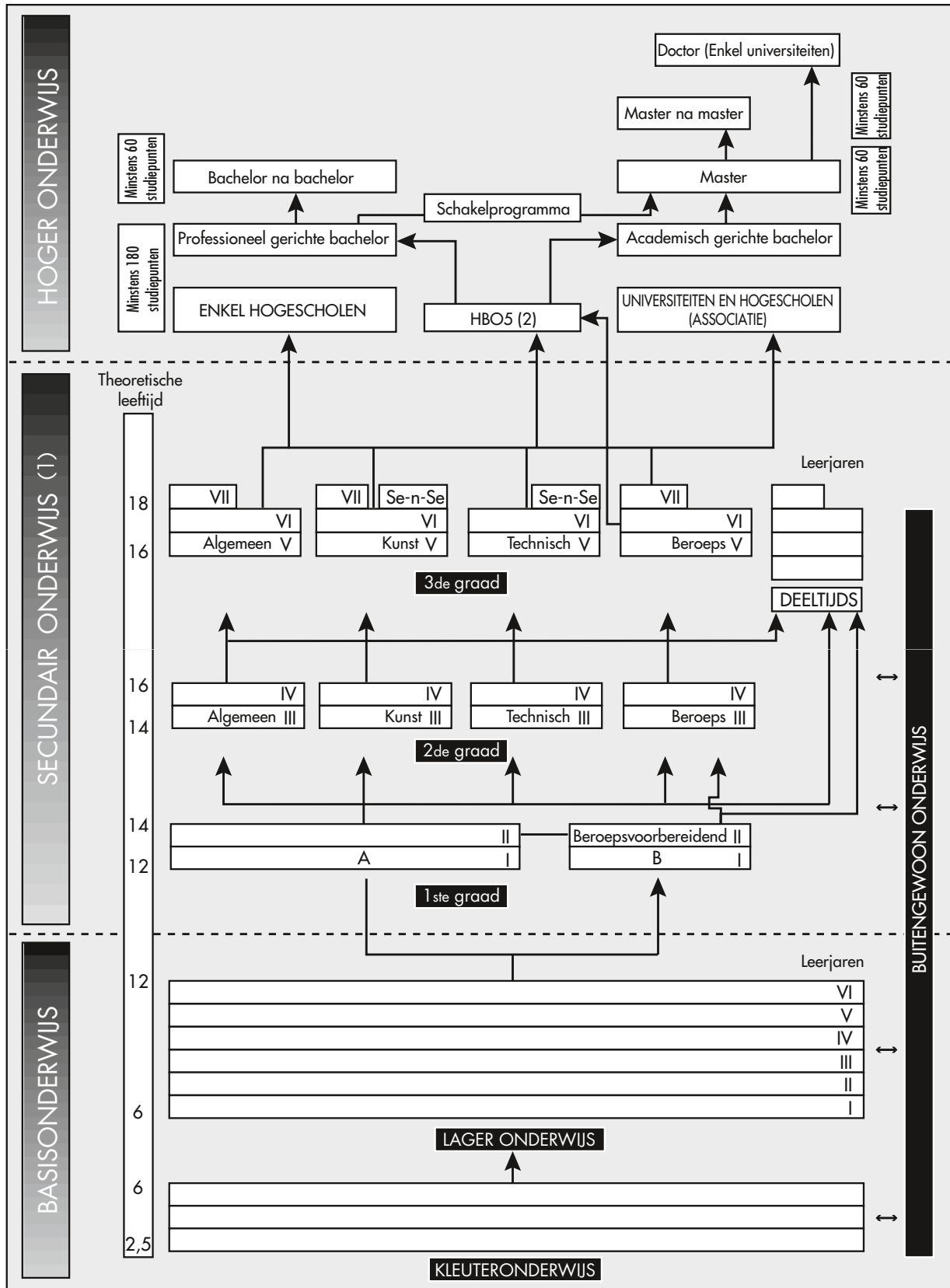
In geval van **besmettelijke ziekten** bij leerlingen of onderwijspersoneel moet het CLB maatregelen nemen die de verdere verspreiding van die ziekten helpen voorkomen, de zogenaamde **profylactische maatregelen**.

Die maatregelen zijn een gezamenlijke verantwoordelijkheid van school en CLB: beide partijen moeten immers samenwerken om de verspreiding van besmettelijke ziekten te voorkomen.

Het is de taak van elke leerkracht om aan signaaldetectie te doen en gepast met deze signalen om te gaan. Vaak kan de school binnen het kader van haar leerlingbegeleiding zelf rond deze signalen werken. Leerkrachten zijn echter geen hulpverleners. Een school kan twijfelen en zich afvragen of er niet meer begeleiding nodig is dan zij zelf kan garanderen. In zo'n geval richt de school zich het best tot het CLB.

Het CLB doet, in samenspraak met de school, aan vraagverheldering en bekijkt of er eventueel moet doorverwezen worden naar meer professionele hulp. Het CLB krijgt immers vanuit het decreet CLB de belangrijke rol van **draaischijf tussen onderwijs, welzijns- en gezondheidssector**. CLB's vormen in het verlengde daarvan een netwerk met de diensten uit hun regio die hulp aan jongeren kunnen bieden.

STRUCTUUR VAN HET VLAAMS ONDERWIJS SCHOOL- EN ACADEMIEJAAR 2017-2018



- (1) Het modulair onderwijs wordt niet in graden en leerjaren ingedeeld en is bijgevolg niet in het schema opgenomen.
- (2) De opleidingen hoger beroepsonderwijs (HBO5) kunnen ingericht worden door de centra voor volwassenenonderwijs maar ook door de hogescholen. HBO5 verpleegkunde wordt georganiseerd door instellingen van het voltijds secundair onderwijs. Het HBO5 behoort tot het hoger onderwijs.

TOELICHTING

1.1. Algemeen

De leerlingenaantallen die in dit statistisch jaarboek vermeld worden, hebben betrekking op alle ingeschreven leerlingen op 1 februari 2018 (m.a.w. inclusief vrije leerlingen, correct ingeschreven niet-regelmatige leerlingen,...). In het hoger onderwijs worden, tenzij anders vermeld, het aantal actieve inschrijvingen in een diplomacontract op 30 september 2018 weergegeven. Eén student kan meerdere inschrijvingen hebben in het hoger onderwijs.

In het volwassenenonderwijs wordt het aantal inschrijvingen in opleidingen gestart binnen de referteperiode 1/4/2017-31/3/2018 geteld. In het deeltijds kunstonderwijs wordt het aantal inschrijvingen van financierbare leerlingen op 1 februari 2018 geteld. Dit aantal ligt hoger dan het aantal fysieke personen omdat een leerling voor meerdere studierichtingen ingeschreven kan zijn.

1.2. Buitengewoon onderwijs

De leerlingen in het buitengewoon onderwijs van het type 5 worden niet in de tabellen opgenomen. Deze leerlingen volgen, omwille van een langdurige ziekte, tijdelijk les in het buitengewoon onderwijs. Om dubbeltellingen te vermijden (leerlingen in een type 5-school mogen ook ingeschreven blijven in hun oorspronkelijke school), worden deze leerlingen niet in het cijfermateriaal van het buitengewoon onderwijs meegeteld.

De registratie op 1 februari geeft slechts een momentopname weer van het aantal leerlingen in het buitengewoon onderwijs van het type 5. Het leerlingenaantal fluctueert gedurende het hele jaar. Daarom is het meer aangewezen om voor het buitengewoon onderwijs van het type 5 de gemiddelde aanwezigheid op jaarbasis weer te geven. Deze wordt berekend voor de periode tussen 1 februari 2017 en 31 januari 2018 en wordt in voetnoot onder de tabellen van het buitengewoon onderwijs vermeld.

In de tabellen met het aantal scholen buitengewoon onderwijs worden de scholen die buitengewoon onderwijs van het type 5 aanbieden niet opgenomen. Naar analogie met de tabellen over het aantal leerlingen, wordt het aantal type 5-scholen in voetnoot vermeld.

1.3. Kleuteronderwijs

Vanaf het schooljaar 2014-2015 vertoont het aantal kleuters een dalende trend. Die zet zich door in het schooljaar 2017-2018: er waren 2.571 kleuters minder ingeschreven dan in 2016-2017. De daling is zo goed als volledig terug te vinden in het gewoon kleuteronderwijs (-2.590 kleuters). In het buitengewoon kleuteronderwijs was er een lichte toename met +19 (+0,97%).

	Gewoon kleuteronderwijs			Buitengewoon kleuteronderwijs			Totaal kleuteronderwijs		
04-05 t.o.v. 03-04	-1.779	of	-0,76%	+71	of	+4,13%	-1.708	of	-0,72%
05-06 t.o.v. 04-05	-463	of	-0,20%	+30	of	+1,68%	-433	of	-0,18%
06-07 t.o.v. 05-06	+635	of	+0,27%	+86	of	+4,72%	+721	of	+0,31%
07-08 t.o.v. 06-07	+4.186	of	+1,79%	+43	of	+2,25%	+4.229	of	+1,80%
08-09 t.o.v. 07-08	+5.952	of	+2,51%	+27	of	+1,38%	+5.979	of	+2,50%
09-10 t.o.v. 08-09	+6.909	of	+2,84%	-15	of	-0,76%	+6.894	of	+2,81%
10-11 t.o.v. 09-10	+7.033	of	+2,81%	+13	of	+0,82%	+7.046	of	+2,79%
11-12 t.o.v. 10-11	+5.179	of	+2,01%	+11	of	+0,56%	+5.190	of	+2,00%
12-13 t.o.v. 11-12	+3.350	of	+1,28%	+37	of	+1,86%	+3.387	of	+1,28%
13-14 t.o.v. 12-13	+3.244	of	+1,22%	+19	of	+0,94%	+3.263	of	+1,22%
14-15 t.o.v. 13-14	-744	of	-0,28%	-42	of	-2,06%	-786	of	-0,29%
15-16 t.o.v. 14-15	-697	of	-0,26%	-16	of	-0,80%	-713	of	-0,26%
16-17 t.o.v. 15-16	-1.377	of	-0,51%	-17	of	-0,86%	-1.394	of	-0,52%
17-18 t.o.v. 16-17	-2.590	of	-0,97%	+19	of	+0,97%	-2.571	of	-0,96%

1.4. Lager onderwijs

Het aantal leerlingen in het lager onderwijs neemt in 2017-2018 nog steeds toe. De toename wordt evenwel geleidelijk aan kleiner. In het schooljaar 2017-2018 was er een stijging met +6.488 leerlingen (+1,50%) in het gewoon lager onderwijs. In het buitengewoon lager onderwijs was er nog een lichte daling: -265 leerlingen (-1,08%).

	Gewoon lager onderwijs			Buitengewoon lager onderwijs			Totaal lager onderwijs		
04-05 t.o.v. 03-04	-5.705	of	-1,43%	-184	of	-0,68%	-5.889	of	-1,38%
05-06 t.o.v. 04-05	-4.937	of	-1,25%	-15	of	-0,06%	-4.952	of	-1,18%
06-07 t.o.v. 05-06	-1.816	of	-0,47%	+41	of	+0,15%	-1.775	of	-0,43%
07-08 t.o.v. 06-07	-2.600	of	-0,67%	+346	of	+1,29%	-2.254	of	-0,54%
08-09 t.o.v. 07-08	-2.675	of	-0,70%	+403	of	+1,48%	-2.272	of	-0,55%
09-10 t.o.v. 08-09	-1.685	of	-0,44%	+162	of	+0,59%	-1.523	of	-0,37%
10-11 t.o.v. 09-10	+1.786	of	+0,47%	+520	of	+1,88%	+2.306	of	+0,57%
11-12 t.o.v. 10-11	+4.713	of	+1,23%	+341	of	+1,21%	+5.054	of	+1,23%
12-13 t.o.v. 11-12	+5.655	of	+1,46%	-85	of	-0,30%	+5.570	of	+1,34%
13-14 t.o.v. 12-13	+7.378	of	+1,88%	-174	of	-0,61%	+7.204	of	+1,71%
14-15 t.o.v. 13-14	+11.368	of	+2,84%	-824	of	-2,91%	+10.544	of	+2,46%
15-16 t.o.v. 14-15	+11.814	of	+2,87%	-1.905	of	-6,93%	+9.909	of	+2,26%
16-17 t.o.v. 15-16	+9.380	of	+2,22%	-933	of	-3,65%	+8.447	of	+1,88%
17-18 t.o.v. 16-17	+6.488	of	+1,50%	-265	of	-1,08%	+6.223	of	+1,36%

1.5. Secundair onderwijs met volledig leerplan

De voorbije schooljaren kende het secundair onderwijs een lichte toename van het aantal leerlingen. In het schooljaar 2017-2018 zien we dat de toename groter wordt: +2.969 (+0,68%). De stijging doet zich zowel in het gewoon secundair onderwijs +2.768 (+0,66%) als in het buitengewoon secundair onderwijs +201 (+1,00%) voor.

	Voltijds gewoon secundair onderwijs			Buitengewoon secundair onderwijs			Totaal secundair onderwijs		
04-05 t.o.v. 03-04	+7.126	of	+1,67%	+601	of	+3,58%	+7.727	of	+1,74%
05-06 t.o.v. 04-05	+4.502	of	+1,03%	+408	of	+2,35%	+4.910	of	+1,09%
06-07 t.o.v. 05-06	-212	of	-0,05%	+388	of	+2,18%	+176	of	+0,04%
07-08 t.o.v. 06-07	-1.023	of	-0,23%	+74	of	+0,41%	-949	of	-0,21%
08-09 t.o.v. 07-08	-2.169	of	-0,49%	+285	of	+1,56%	-1.884	of	-0,41%
09-10 t.o.v. 08-09	-6.401	of	-1,47%	+467	of	+2,52%	-5.934	of	-1,31%
10-11 t.o.v. 09-10	-4.925	of	-1,15%	+472	of	+2,48%	-4.453	of	-0,99%
11-12 t.o.v. 10-11	-4.135	of	-0,97%	+348	of	+1,79%	-3.787	of	-0,85%
12-13 t.o.v. 11-12	-1.868	of	-0,44%	+342	of	+1,72%	-1.526	of	-0,35%
13-14 t.o.v. 12-13	-1.348	of	-0,32%	+318	of	+1,58%	-1.030	of	-0,23%
14-15 t.o.v. 13-14	-622	of	-0,15%	+166	of	+0,81%	-456	of	-0,10%
15-16 t.o.v. 14-15	+1.381	of	+0,33%	-328	of	-1,59%	+1.053	of	+0,24%
16-17 t.o.v. 15-16	+979	of	+0,23%	-203	of	-1,00%	+776	of	+0,18%
17-18 t.o.v. 16-17	+2.768	of	+0,66%	+201	of	+1,00%	+2.969	of	+0,68%

Tijdens het schooljaar 2017-2018 telde het onthaalonderwijs voor anderstalige nieuwkomers 3.759 leerlingen.

Op 1 september 2010 werd het hoger beroepsonderwijs (HBO5) ingevoerd in het Vlaams onderwijsbestel. De opleiding verpleegkunde die vroeger behoorde tot de vierde graad van het beroepssecundair onderwijs, ging vanaf die datum over naar het hoger beroepsonderwijs (HBO5 verpleegkunde). Het hoger beroepsonderwijs behoort tot het niveau hoger onderwijs. Dit verklaart de opvallende daling in de cijfers van het gewoon secundair onderwijs in het schooljaar 2009-2010. Op 1 februari 2018 werden er 6.706 cursisten geteld in HBO5 verpleegkunde.

1.6. Hoger onderwijs

De cijfers voor hoger onderwijs in het voorliggend statistisch jaarboek zijn afkomstig uit de Databank Hoger Onderwijs 2.0 (DHO 2.0) en worden per inschrijving weergegeven. Eén student kan meerdere inschrijvingen hebben in het hoger onderwijs. Het aantal inschrijvingen is dus niet gelijk aan het aantal studenten. In de tabellen hieronder wordt wel per student gerapporteerd om de vergelijking met vroegere academiejaren mogelijk te maken.

In het hoger onderwijs kunnen studenten zich gedurende het volledige academiejaar in- en uitschrijven. De cijfers van 30 september, na afloop van het academiejaar, geven een realistisch beeld van de studentenpopulatie. In deze editie zijn de inschrijvingen opgenomen die nog actief waren op 30 september 2018. Inschrijvingen waarvoor werd uitgeschreven vóór deze datum, worden niet vermeld in de tabellen (behalve op de pagina's 186, 189 en 233: daar worden de uitschrijvingen éénmalig vermeld).

In het academiejaar 2013-2014 is het hoger onderwijs in Vlaanderen grondig hervormd. De hogescholen hebben hun academische bachelor- en masteropleidingen, met uitzondering van de kunstopleidingen en de academische opleidingen van Hogere Zeevaartschool, overgedragen aan de universiteiten. Dit verklaart de sprong in de datareeksen die hieronder weergegeven worden.

In het academiejaar 2017-2018 steeg de totale studentenpopulatie in de basisopleidingen met +0,87% ten opzichte van het academiejaar 2016-2017.

Hoger onderwijs

04-05 t.o.v. 03-04	+1.173	of	+0,75%
05-06 t.o.v. 04-05	+3.349	of	+2,12%
06-07 t.o.v. 05-06	+1.804	of	+1,12%
07-08 t.o.v. 06-07	+5.203	of	+3,19%
08-09 t.o.v. 07-08	+7.230	of	+4,29%
09-10 t.o.v. 08-09	+10.068	of	+5,73%
10-11 t.o.v. 09-10	+9.812	of	+5,28%
11-12 t.o.v. 10-11	+6.835	of	+3,49%
12-13 t.o.v. 11-12	+5.098	of	+2,52%
13-14 t.o.v. 12-13	+4.233	of	+2,04%
14-15 t.o.v. 13-14	+2.931	of	+1,38%
15-16 t.o.v. 14-15	+2.497	of	+1,16%
16-17 t.o.v. 15-16	+2.482	of	+1,14%
17-18 t.o.v. 16-17	+1.920	of	+0,87%

Hogescholenonderwijs

04-05 t.o.v. 03-04	+1.007	of	+1,01%
05-06 t.o.v. 04-05	+1.182	of	+1,17%
06-07 t.o.v. 05-06	+110	of	+0,11%
07-08 t.o.v. 06-07	+1.697	of	+1,66%
08-09 t.o.v. 07-08	+3.158	of	+3,03%
09-10 t.o.v. 08-09	+6.556	of	+6,11%
10-11 t.o.v. 09-10	+6.665	of	+5,84%
11-12 t.o.v. 10-11	+4.747	of	+3,93%
12-13 t.o.v. 11-12	+3.554	of	+2,83%
13-14 t.o.v. 12-13	-18.370	of	-14,22%
14-15 t.o.v. 13-14	+2.918	of	+2,63%
15-16 t.o.v. 14-15	+2.358	of	+2,07%
16-17 t.o.v. 15-16	+2.410	of	+2,08%
17-18 t.o.v. 16-17	+459	of	+0,39%

Universitair onderwijs

04-05 t.o.v. 03-04	+166	of	+0,29%
05-06 t.o.v. 04-05	+2.167	of	+3,80%
06-07 t.o.v. 05-06	+1.694	of	+2,86%
07-08 t.o.v. 06-07	+3.506	of	+5,76%
08-09 t.o.v. 07-08	+4.229	of	+6,57%
09-10 t.o.v. 08-09	+3.555	of	+5,18%
10-11 t.o.v. 09-10	+2.708	of	+3,74%
11-12 t.o.v. 10-11	+2.072	of	+2,76%
12-13 t.o.v. 11-12	+1.582	of	+2,05%
13-14 t.o.v. 12-13	+22.607	of	+28,72%
14-15 t.o.v. 13-14	+36	of	+0,04%
15-16 t.o.v. 14-15	+113	of	+0,11%
16-17 t.o.v. 15-16	+77	of	+0,08%
17-18 t.o.v. 16-17	+1.490	of	+1,47%

Vanaf 2008-2009 is in de tabellen hierboven de som van de aangroei van de studentenpopulatie aan de hogescholen en de universiteiten niet gelijk aan de totale aangroei in het hoger onderwijs. Een student die zowel aan een hogeschool als een universiteit ingeschreven is, wordt zowel bij de hogescholen als bij de universiteiten geteld, terwijl het slechts om één student gaat.

1.7. Volwassenenonderwijs en basiseducatie

Tijdens de referentieperiode 1/4/2017-31/3/2018 was er in alle onderdelen van het volwassenenonderwijs een lichte daling van het aantal unieke inschrijvingen in een opleiding (cursisten). Het secundair volwassenenonderwijs kende een daling met -5.351 (-1,72%) cursisten. In het hoger beroepsonderwijs van het volwassenenonderwijs daalde het aantal cursisten met -337 (-1,99%) en in de specifieke lerarenopleiding van het volwassenenonderwijs was er een daling met -690 (-8,12%) cursisten.

Volwassenenonderwijs

Secundair volwassenenonderwijs

1/4/2010 - 31/3/2011 t.o.v. 1/4/2009 - 31/3/2010	+10.664	of	+3,51%
1/4/2011 - 31/3/2012 t.o.v. 1/4/2010 - 31/3/2011	+8.168	of	+2,60%
1/4/2012 - 31/3/2013 t.o.v. 1/4/2011 - 31/3/2012	+5.343	of	+1,66%
1/4/2013 - 31/3/2014 t.o.v. 1/4/2012 - 31/3/2013	-3.184	of	-0,97%
1/4/2014 - 31/3/2015 t.o.v. 1/4/2013 - 31/3/2014	+978	of	+0,30%
1/4/2015 - 31/3/2016 t.o.v. 1/4/2014 - 31/3/2015	-9.021	of	-2,77%
1/4/2016 - 31/3/2017 t.o.v. 1/4/2015 - 31/3/2016	-5.081	of	-1,60%
1/4/2017 - 31/3/2018 t.o.v. 1/4/2016 - 31/3/2017	-5.351	of	-1,72%

Hoger beroepsonderwijs van het volwassenenonderwijs

1/4/2010 - 31/3/2011 t.o.v. 1/4/2009 - 31/3/2010	-438	of	-2,41%
1/4/2011 - 31/3/2012 t.o.v. 1/4/2010 - 31/3/2011	+478	of	+2,69%
1/4/2012 - 31/3/2013 t.o.v. 1/4/2011 - 31/3/2012	-322	of	-1,77%
1/4/2013 - 31/3/2014 t.o.v. 1/4/2012 - 31/3/2013	+76	of	+0,42%
1/4/2014 - 31/3/2015 t.o.v. 1/4/2013 - 31/3/2014	-127	of	-0,71%
1/4/2015 - 31/3/2016 t.o.v. 1/4/2014 - 31/3/2015	-420	of	-2,35%
1/4/2016 - 31/3/2017 t.o.v. 1/4/2015 - 31/3/2016	-495	of	-2,84%
1/4/2017 - 31/3/2018 t.o.v. 1/4/2016 - 31/3/2017	-337	of	-1,99%

Specifieke lerarenopleiding in het volwassenenonderwijs

1/4/2010 - 31/3/2011 t.o.v. 1/4/2009 - 31/3/2010	+783	of	+9,42%
1/4/2011 - 31/3/2012 t.o.v. 1/4/2010 - 31/3/2011	+102	of	+1,12%
1/4/2012 - 31/3/2013 t.o.v. 1/4/2011 - 31/3/2012	+106	of	+1,15%
1/4/2013 - 31/3/2014 t.o.v. 1/4/2012 - 31/3/2013	+120	of	+1,29%
1/4/2014 - 31/3/2015 t.o.v. 1/4/2013 - 31/3/2014	-70	of	-0,74%
1/4/2015 - 31/3/2016 t.o.v. 1/4/2014 - 31/3/2015	-515	of	-5,51%
1/4/2016 - 31/3/2017 t.o.v. 1/4/2015 - 31/3/2016	-340	of	-3,85%
1/4/2017 - 31/3/2018 t.o.v. 1/4/2016 - 31/3/2017	-690	of	-8,12%

Basiseducatie

Na enkele jaren waarin het aantal unieke inschrijvingen in een leergebied fors toenam, zien we in de referentieperiode 1/4/2017-31/3/2018 een heel kleine daling: -290 of -0,44%.

Basiseducatie

1/4/2011 - 31/3/2012 t.o.v. 1/4/2010 - 31/3/2011	-626	of	-1,36%
1/4/2012 - 31/3/2013 t.o.v. 1/4/2011 - 31/3/2012	+497	of	+1,10%
1/4/2013 - 31/3/2014 t.o.v. 1/4/2012 - 31/3/2013	+2.081	of	+4,55%
1/4/2014 - 31/3/2015 t.o.v. 1/4/2013 - 31/3/2014	+4.648	of	+9,71%
1/4/2015 - 31/3/2016 t.o.v. 1/4/2014 - 31/3/2015	+6.341	of	+12,08%
1/4/2016 - 31/3/2017 t.o.v. 1/4/2015 - 31/3/2016	+7.100	of	+12,06%
1/4/2017 - 31/3/2018 t.o.v. 1/4/2016 - 31/3/2017	-290	of	-0,44%

1.8. Deeltijds kunstonderwijs

In het deeltijds kunstonderwijs was er, met uitzondering van het schooljaar 2008-2009, in alle beschouwde schooljaren een toename van het aantal financierbare leerlingen. In 2017-2018 was er een stijging met +1.778 of +1,00%

04-05 t.o.v. 03-04	+4.161	of	+2,71%
05-06 t.o.v. 04-05	+4.411	of	+2,80%
06-07 t.o.v. 05-06	+3.034	of	+1,87%
07-08 t.o.v. 06-07	+2.909	of	+1,76%
08-09 t.o.v. 07-08	-419	of	-0,25%
09-10 t.o.v. 08-09	+2.690	of	+1,60%
10-11 t.o.v. 09-10	+1.326	of	+0,78%
11-12 t.o.v. 10-11	+1.823	of	+1,06%
12-13 t.o.v. 11-12	+616	of	+0,36%
13-14 t.o.v. 12-13	+1.149	of	+0,66%
14-15 t.o.v. 13-14	+553	of	+0,32%
15-16 t.o.v. 14-15	+1.994	of	+1,13%
16-17 t.o.v. 15-16	+826	of	+0,46%
17-18 t.o.v. 16-17	+1.778	of	+1,00%

Deel 1

SCHOOLBEVOLKING

Deel 1 SCHOOLBEVOLKING

Hoofdstuk 1 : Algemeen overzicht

SCHOOLBEVOLKING IN HET VOLTIJD ODERWIJS NAAR SOORT SCHOOLBESTUUR EN GESLACHT

	Gemeen- schaps- onderwijs	Privaat- rechtelijk rechts- persoon	Provincie	Gemeente	Vlaamse Gemeen- schaps- commissie	Intercom- munale	Jongens	Meisjes	Totaal
BASISONDERWIJS									
Kleuteronderwijs									
Gewoon	41.926	162.220	104	59.539	-	-	134.926	128.863	263.789
Buitengewoon	589	1.179	8	170	40	-	1.422	564	1.986
Totaal kleuteronderwijs	42.515	163.399	112	59.709	40	-	136.348	129.427	265.775
Lager onderwijs									
Gewoon	67.945	269.833	208	100.793	-	-	220.849	217.930	438.779
Buitengewoon	5.822	14.684	592	3.124	158	-	15.976	8.404	24.380
Totaal lager onderwijs	73.767	284.517	800	103.917	158	-	236.825	226.334	463.159
TOTAAL BASISONDERWIJS	116.282	447.916	912	163.626	198	-	373.173	355.761	728.934
SECUNDAIR ONDERWIJS									
Anderstalige nieuwkomers	1.157	1.794	144	664	-	-	2.175	1.584	3.759
1ste graad									
1ste leerjaar A	11.643	47.212	1.205	2.062	-	-	31.364	30.758	62.122
1ste leerjaar B	2.339	5.506	540	759	-	-	5.109	4.035	9.144
2de leerjaar	10.413	43.779	1.103	1.865	-	-	28.151	29.009	57.160
2de leerjaar BVJ	2.876	6.951	720	847	-	-	6.512	4.882	11.394
Totaal 1ste graad	27.271	103.448	3.568	5.533	-	-	71.136	68.684	139.820
2de graad									
Algemeen	12.393	49.631	277	1.478	-	-	28.529	35.250	63.779
Technisch	5.948	29.710	1.789	1.791	-	-	22.895	16.343	39.238
Kunst	661	1.292	371	463	-	-	977	1.810	2.787
Beroeps	7.225	17.551	1.799	2.030	-	-	16.287	12.318	28.605
Totaal 2de graad	26.227	98.184	4.236	5.762	-	-	68.688	65.721	134.409
3de graad									
Algemeen	9.804	41.031	248	1.111	-	-	22.159	30.035	52.194
Technisch	7.279	34.787	2.049	1.979	-	-	26.414	19.680	46.094
Kunst	773	1.680	480	534	-	-	1.203	2.264	3.467
Beroeps	9.735	26.361	2.586	2.680	-	-	22.807	18.555	41.362
Totaal 3de graad	27.591	103.859	5.363	6.304	-	-	72.583	70.534	143.117
modulair onderwijs op het niveau van de 2de en 3de graad	73	564	129	104	-	-	318	552	870
Totaal gewoon secundair	82.319	307.849	13.440	18.367	-	-	214.900	207.075	421.975
Totaal buitengewoon secundair	5.297	12.586	305	1.735	202	206	13.425	6.906	20.331
TOTAAL SECUNDAIR ONDERWIJS	87.616	320.435	13.745	20.102	202	206	228.325	213.981	442.306
TOTAAL BASIS- EN SECUNDAIR ONDERWIJS	203.898	768.351	14.657	183.728	400	206	601.498	569.742	1.171.240

AANTAL CURSISTEN IN HBO5 verpleegkunde

HBO5 verpleegkunde (1)	1.307	4.819	464	116	-	-	931	5.775	6.706
------------------------	-------	-------	-----	-----	---	---	-----	-------	-------

AANTAL INSCHRIJVINGEN IN HET HOGER ONDERWIJS

		Mannen	Vrouwen	Totaal
HOGER ONDERWIJS (2)				
Hogescholenonderwijs		52.373	68.046	120.419
Universitair onderwijs		51.811	58.250	110.061
TOTAAL HOGER ONDERWIJS		104.184	126.296	230.480

- (1) De gegevens van het hoger beroepsonderwijs van het volwassenenonderwijs vindt u in Deel I, hoofdstuk 6: Volwassenenonderwijs.
 (2) Het betreft alle inschrijvingen van studenten met een diplomacontract en dit in een instelling van het hoger onderwijs in het huidige academiejaar.
Eén student kan meerdere inschrijvingen hebben.



SCHOOLBEVOLKING IN HET VOLTIJDS BASIS- EN

	Antwerpen			Vlaams-Brabant			Brussels Hoofdstedelijk Gewest			West-Vlaanderen			
	J	M	T	J	M	T	J	M	T	J	M	T	
Kleuteronderwijs													
Gewoon	38.684	37.134	75.818	21.430	20.378	41.808	6.713	6.461	13.174	21.647	20.489	42.136	
Buitengewoon	393	176	569	116	41	157	107	37	144	251	89	340	
Totaal	39.077	37.310	76.387	21.546	20.419	41.965	6.820	6.498	13.318	21.898	20.578	42.476	
Lager onderwijs													
Gewoon	62.595	61.789	124.384	35.134	34.529	69.663	9.045	9.002	18.047	36.352	35.510	71.862	
Buitengewoon	4.497	2.427	6.924	1.896	963	2.859	423	205	628	3.000	1.648	4.648	
Totaal	67.092	64.216	131.308	37.030	35.492	72.522	9.468	9.207	18.675	39.352	37.158	76.510	
Secundair onderwijs													
Gewoon	59.710	57.841	117.551	31.924	30.494	62.418	6.789	7.702	14.491	37.469	36.158	73.627	
Buitengewoon	3.797	2.002	5.799	1.110	665	1.775	436	244	680	2.564	1.360	3.924	
Totaal	63.507	59.843	123.350	33.034	31.159	64.193	7.225	7.946	15.171	40.033	37.518	77.551	

SECUNDAIR ONDERWIJS NAAR PROVINCIE EN GESLACHT

	Oost-Vlaanderen			Henegouwen			Limburg			Totaal		
	J	M	T	J	M	T	J	M	T	J	M	T
	30.055	28.646	58.701	23	30	53	16.374	15.725	32.099	134.926	128.863	263.789
	309	115	424	-	-	-	246	106	352	1.422	564	1.986
	30.364	28.761	59.125	23	30	53	16.620	15.831	32.451	136.348	129.427	265.775
	50.379	49.874	100.253	26	31	57	27.318	27.195	54.513	220.849	217.930	438.779
	3.450	1.764	5.214	-	-	-	2.710	1.397	4.107	15.976	8.404	24.380
	53.829	51.638	105.467	26	31	57	30.028	28.592	58.620	236.825	226.334	463.159
	49.345	47.945	97.290	-	-	-	29.663	26.935	56.598	214.900	207.075	421.975
	3.020	1.583	4.603	-	-	-	2.498	1.052	3.550	13.425	6.906	20.331
	52.365	49.528	101.893	-	-	-	32.161	27.987	60.148	228.325	213.981	442.306

SCHOOLBEVOLKING IN HET VOLTIJDS BASIS- EN SECUNDAIR ONDERWIJS NAAR ONDERWIJSNIVEAU EN SOORT SCHOOLBESTUUR

	Gemeenschapsonderwijs			Privaatrechtelijk rechtspersoon			Provincie			Gemeente						
	J	M	T	J	M	T	J	M	T	J	M	T				
			%			%			%			%				
Gewoon kleuteronderwijs	21.658	20.268	41.926	15,89	82.767	79.453	162.220	61,50	55	49	104	0,04	30.446	29.093	59.539	22,57
Gewoon lager onderwijs	34.310	33.635	67.945	15,49	135.185	134.648	269.833	61,50	101	107	208	0,05	51.253	49.540	100.793	22,97
Gewoon basisonderwijs	55.968	53.903	109.871	15,64	217.952	214.101	432.053	61,50	156	156	312	0,04	81.699	78.633	160.332	22,82
Gewoon secundair onderwijs	42.189	40.130	82.319	19,51	152.600	155.249	307.849	72,95	8.936	4.504	13.440	3,19	11.175	7.192	18.367	4,35
Totaal gewoon onderwijs	98.157	94.033	192.190	17,09	370.552	369.350	739.902	65,80	9.092	4.660	13.752	1,22	92.874	85.825	178.699	15,89
Buitengewoon kleuteronderwijs	437	152	589	29,66	830	349	1.179	59,37	2	6	8	0,40	122	48	170	8,56
Buitengewoon lager onderwijs	3.934	1.888	5.822	23,88	9.533	5.151	14.684	60,23	356	236	592	2,43	2.046	1.078	3.124	12,81
Buitengewoon basisonderwijs	4.371	2.040	6.411	24,32	10.363	5.500	15.863	60,16	358	242	600	2,28	2.168	1.126	3.294	12,49
Buitengewoon secundair onderwijs	3.551	1.746	5.297	26,05	8.161	4.425	12.586	61,91	252	53	305	1,50	1.143	592	1.735	8,53
Totaal buitengewoon onderwijs	7.922	3.786	11.708	25,07	18.524	9.925	28.449	60,92	610	295	905	1,94	3.311	1.718	5.029	10,77
ALGEMEEN TOTAAL	106.079	97.819	203.898	17,41	389.076	379.275	768.351	65,60	9.702	4.955	14.657	1,25	96.185	87.543	183.728	15,69

	Vlaamse Gemeenschapscommissie			Intercommunale			Totaal					
	J	M	T	J	M	T	J	M	T			
			%			%			%			
Gewoon kleuteronderwijs	-	-	-	-	-	-	134.926	128.863	263.789	100		
Gewoon lager onderwijs	-	-	-	-	-	-	220.849	217.930	438.779	100		
Gewoon basisonderwijs	-	-	-	-	-	-	355.775	346.793	702.568	100		
Gewoon secundair onderwijs	-	-	-	-	-	-	214.900	207.075	421.975	100		
Totaal gewoon onderwijs	-	-	-	-	-	-	570.675	553.868	1.124.543	100		
Buitengewoon kleuteronderwijs	31	9	40	2,01	-	-	-	1.422	564	1.986	100	
Buitengewoon lager onderwijs	107	51	158	0,65	-	-	-	15.976	8.404	24.380	100	
Buitengewoon basisonderwijs	138	60	198	0,75	-	-	-	17.398	8.968	26.366	100	
Buitengewoon secundair onderwijs	164	38	202	0,99	154	52	206	1,01	13.425	6.906	20.331	100
Totaal buitengewoon onderwijs	302	98	400	0,86	154	52	206	0,44	30.823	15.874	46.697	100
ALGEMEEN TOTAAL	302	98	400	0,03	154	52	206	0,02	601.498	569.742	1.171.240	100

**SCHOOLBEVOLKING IN HET VOLTIJDS BASIS- EN SECUNDAIR ONDERWIJS
PER ONDERWIJSNIVEAU, PROVINCIE EN ARRONDISSEMENT**

	Kleuteronderwijs		Lager onderwijs		Secundair onderwijs		Totaal basis- en secundair onderwijs
	Gewoon kleuter-onderwijs	Buiten-gewoon kleuter-onderwijs	Gewoon lager onderwijs	Buiten-gewoon lager onderwijs	Gewoon secundair onderwijs	Buiten-gewoon secundair onderwijs	
Provincie Antwerpen							
Arrondissement Antwerpen	45.346	400	72.817	4.194	63.442	3.615	189.814
Arrondissement Mechelen	13.379	79	22.849	1.237	25.562	911	64.017
Arrondissement Turnhout	17.093	90	28.718	1.493	28.547	1.273	77.214
Totaal	75.818	569	124.384	6.924	117.551	5.799	331.045
Provincie Vlaams-Brabant							
Arrondissement Halle-Vilvoorde	23.111	33	37.911	1.231	29.575	788	92.649
Arrondissement Leuven	18.697	124	31.752	1.628	32.843	987	86.031
Totaal	41.808	157	69.663	2.859	62.418	1.775	178.680
Brussels Hoofdstedelijk Gewest	13.174	144	18.047	628	14.491	680	47.164
Provincie West-Vlaanderen							
Arrondissement Brugge	9.048	88	16.070	1.166	21.436	1.145	48.953
Arrondissement Diksmuide	1.999	5	3.231	159	2.919	95	8.408
Arrondissement Ieper	3.989	40	6.883	396	5.918	267	17.493
Arrondissement Kortrijk	11.755	109	19.287	1.294	20.884	965	54.294
Arrondissement Oostende	4.710	29	8.196	456	6.577	358	20.326
Arrondissement Roeselare	5.824	57	9.754	756	8.944	833	26.168
Arrondissement Tielt	3.246	-	5.660	109	3.805	55	12.875
Arrondissement Veurne	1.565	12	2.781	312	3.144	206	8.020
Totaal	42.136	340	71.862	4.648	73.627	3.924	196.537
Provincie Oost-Vlaanderen							
Arrondissement Aalst	11.145	66	19.097	820	21.324	793	53.245
Arrondissement Dendermonde	7.167	39	12.508	665	10.983	379	31.741
Arrondissement Eeklo	2.955	-	5.095	267	6.100	-	14.417
Arrondissement Gent	22.247	203	37.434	2.030	34.125	2.192	98.231
Arrondissement Oudenaarde	4.756	38	8.289	369	6.748	205	20.405
Arrondissement Sint-Niklaas	10.431	78	17.830	1.063	18.010	1.034	48.446
Totaal	58.701	424	100.253	5.214	97.290	4.603	266.485
Provincie Henegouwen							
Arrondissement Moeskroen	53	-	57	-	-	-	110
Totaal	53	-	57	-	-	-	110
Provincie Limburg							
Arrondissement Hasselt	15.671	224	26.841	2.082	29.685	1.502	76.005
Arrondissement Maaseik	8.953	88	15.200	1.143	15.996	1.535	42.915
Arrondissement Tongeren	7.475	40	12.472	882	10.917	513	32.299
Totaal	32.099	352	54.513	4.107	56.598	3.550	151.219
ALGEMEEN TOTAAL	263.789	1.986	438.779	24.380	421.975	20.331	1.171.240



**VOLTIJDS BASIS- EN SECUNDAIR ONDERWIJS
SCHOOLOBEVOELKING NAAR GEBOORTEJAAR, ONDERWIJSNIVEAU EN GESLACHT**

Geboortejaar	Kleuteronderwijs						Lager onderwijs						Secundair onderwijs						Totaal		
	Gewoon onderwijs			Buitengewoon onderwijs			Gewoon onderwijs			Buitengewoon onderwijs			Gewoon onderwijs			Buitengewoon onderwijs			J	M	T
	J	M	T	J	M	T	J	M	T	J	M	T	J	M	T	J	M	T			
2015	20.823	19.962	40.785	46	21	67													20.869	19.983	40.852
2014	37.212	35.599	72.811	232	93	325													37.444	35.692	73.136
2013	37.199	35.732	72.931	369	126	495													37.569	35.859	73.428
2012	37.673	36.323	73.996	488	202	690													38.416	36.793	75.209
2011	2.015	1.243	3.258	247	104	351	246	263	509	2									38.786	37.039	75.825
2010	4	3	7	40	18	58	35.693	35.335	71.028	831	357	1.188							39.221	37.627	76.848
2009	-	-	-	-	-	-	37.615	36.886	74.501	1.562	720	2.282							38.887	37.033	75.920
2008	-	1	1	-	-	-	36.810	36.087	72.897	2.076	946	3.022							39.360	37.484	76.844
2007	-	-	-	-	-	-	36.743	36.128	72.871	2.616	1.354	3.970							37.953	36.619	74.572
2006	-	-	-	-	-	-	35.102	35.084	70.186	2.834	1.527	4.361							37.591	36.058	73.649
2005	-	-	-	-	-	-	33.872	33.794	67.666	3.076	1.696	4.772							36.875	34.833	71.708
2004	-	-	-	-	-	-	4.493	4.098	8.591	2.702	1.624	4.326	29.374	29.030	58.404	306	81	387	36.039	34.289	70.328
2003	-	-	-	-	-	-	267	250	517	214	129	343	33.781	33.070	66.851	1.777	840	2.617	34.806	33.107	67.913
2002	-	-	-	-	-	-	7	4	11	56	46	102	32.757	32.118	64.875	1.986	939	2.925	34.113	32.542	66.655
2001	-	-	-	-	-	-							32.094	31.606	63.700	2.019	936	2.955	33.579	32.495	66.074
2000	-	-	-	-	-	-	31.117	31.141	62.258	1.974	1.012	2.986	31.606	31.465	63.071	1.973	1.030	3.003	33.091	32.153	65.244
1999	-	-	-	-	-	-	14.324	11.352	25.676	1.395	755	2.150	14.324	11.352	25.676	1.395	755	2.150	15.719	12.107	27.826
1998	-	-	-	-	-	-	6.271	4.588	10.859	797	474	1.271	6.271	4.588	10.859	797	474	1.271	7.068	5.062	12.130
1997	-	-	-	-	-	-	1.995	1.364	3.359	498	324	822	33.781	33.070	66.851	1.777	840	2.617	2.493	1.688	4.181
1996	-	-	-	-	-	-	569	452	1.021	293	213	506	32.757	32.118	64.875	1.986	939	2.925	862	665	1.527
1995	-	-	-	-	-	-	208	159	367	184	130	314	32.094	31.606	63.700	2.019	936	2.955	392	289	681
1994	-	-	-	-	-	-	57	49	106	76	54	130	32.094	31.606	63.700	2.019	936	2.955	133	103	236
1993	-	-	-	-	-	-	32	21	53	57	50	107	32.094	31.606	63.700	2.019	936	2.955	89	71	160
1992	-	-	-	-	-	-	14	14	28	20	19	39	32.094	31.606	63.700	2.019	936	2.955	34	33	67
1991	-	-	-	-	-	-	11	5	16	11	9	20	32.094	31.606	63.700	2.019	936	2.955	22	14	36
1990	-	-	-	-	-	-	9	1	10	6	6	12	32.094	31.606	63.700	2.019	936	2.955	15	7	22
1989	-	-	-	-	-	-	5	5	10	6	2	8	32.094	31.606	63.700	2.019	936	2.955	11	7	18
1988	-	-	-	-	-	-	3	7	10	5	-	5	32.094	31.606	63.700	2.019	936	2.955	8	7	15
1987	-	-	-	-	-	-	2	4	6	1	4	5	32.094	31.606	63.700	2.019	936	2.955	3	8	11
1986	-	-	-	-	-	-	-	6	6	-	-	-	32.094	31.606	63.700	2.019	936	2.955	-	6	6
1985	-	-	-	-	-	-	1	2	3	1	-	-	32.094	31.606	63.700	2.019	936	2.955	2	2	4
1984	-	-	-	-	-	-	1	7	8	1	-	-	32.094	31.606	63.700	2.019	936	2.955	2	7	9
1983	-	-	-	-	-	-	1	2	3	1	2	3	32.094	31.606	63.700	2.019	936	2.955	2	4	6
1982	-	-	-	-	-	-	2	1	3	1	-	-	32.094	31.606	63.700	2.019	936	2.955	3	1	4
1981	-	-	-	-	-	-	-	6	6	1	-	-	32.094	31.606	63.700	2.019	936	2.955	1	6	7
1980	-	-	-	-	-	-	-	1	1	1	1	1	32.094	31.606	63.700	2.019	936	2.955	-	2	2
1979	-	-	-	-	-	-	-	1	1	1	1	1	32.094	31.606	63.700	2.019	936	2.955	-	1	1
1978	-	-	-	-	-	-	2	5	7	1	1	2	32.094	31.606	63.700	2.019	936	2.955	3	6	9
1977	-	-	-	-	-	-	-	-	-	-	-	-	32.094	31.606	63.700	2.019	936	2.955	-	1	1
1976	-	-	-	-	-	-	-	2	2	-	-	-	32.094	31.606	63.700	2.019	936	2.955	-	2	2
1975	-	-	-	-	-	-	-	2	2	2	2	4	32.094	31.606	63.700	2.019	936	2.955	2	4	6
1974	-	-	-	-	-	-	1	2	3	2	2	3	32.094	31.606	63.700	2.019	936	2.955	3	3	6
1973	-	-	-	-	-	-	1	1	2	1	1	2	32.094	31.606	63.700	2.019	936	2.955	2	1	3
1972	-	-	-	-	-	-	-	1	1	1	1	1	32.094	31.606	63.700	2.019	936	2.955	1	2	3
1971	-	-	-	-	-	-	-	1	1	1	1	2	32.094	31.606	63.700	2.019	936	2.955	2	1	3
1970	-	-	-	-	-	-	-	-	-	-	-	-	32.094	31.606	63.700	2.019	936	2.955	-	1	1

VOLTIJDS BASIS- EN SECUNDAIR ONDERWIJS
 SCHOOLBEVOLKING NAAR GEBOORTEJAAR, ONDERWIJSNIVEAU EN GESLACHT (vervolg)

Geboortejaar	Kleuteronderwijs						Lager onderwijs						Secundair onderwijs						Totaal		
	Gewoon onderwijs			Buitengewoon onderwijs			Gewoon onderwijs			Buitengewoon onderwijs			Gewoon onderwijs			Buitengewoon onderwijs			J	M	T
	J	M	T	J	M	T	J	M	T	J	M	T	J	M	T	J	M	T			
																			J	M	T
1969																					
1968																			2	4	6
1967																			1	4	5
1966																2	1	3	3	3	6
1965																			1	1	2
1964																1	3	5	1	1	2
1963																1	1	1	3	3	6
1962																			1	1	2
1961																			1	1	1
1960																			2	1	3
1959																			3	2	1
1958																1	1	3	3	1	3
1957																			1	3	2
1956																			1	1	2
1955																			1	1	2
1954																			2	1	3
1953																			1	1	2
1952																			1	1	2
1951																			1	1	2
1946																			1	1	1
Totaal	134.926	128.863	263.789	1.422	564	1.986	220.849	217.930	438.779	15.976	8.404	24.380	214.900	207.075	421.975	13.425	6.906	20.331	601.498	569.742	1.171.240

AANTAL INSCHRIJVINGEN MET EEN DIPLOMACONTRACT

Geboorte- jaar	BAMA (1)			Bachelor na bachelor			Master na master			Specifieke lerarenopleiding na professioneel gerichte bachelor			Specifieke lerarenopleiding na master		
	M	V	T	M	V	T	M	V	T	M	V	T	M	V	T
2003	1	-	1	-	-	-	-	-	-	-	-	-	-	-	-
2002	2	-	2	-	-	-	-	-	-	-	-	-	-	-	-
2001	20	11	31	-	-	-	-	-	-	-	-	-	-	-	-
2000	377	433	810	-	-	-	-	-	-	-	-	-	-	-	-
1999	13.313	17.610	30.923	-	-	-	-	-	-	-	-	-	-	-	-
1998	17.236	21.390	38.626	-	-	-	-	-	-	-	-	-	-	-	-
1997	18.036	22.217	40.253	2	3	5	1	1	2	-	-	-	-	3	3
1996	16.387	19.258	35.645	90	529	619	3	3	6	-	2	2	14	23	37
1995	13.081	14.916	27.997	142	475	617	61	68	129	-	2	2	81	217	298
1994	8.651	9.141	17.792	109	326	435	201	272	473	-	1	1	107	235	342
1993	5.425	5.740	11.165	60	226	286	153	205	358	-	1	1	92	141	233
1992	3.080	3.226	6.306	45	157	202	320	488	808	-	-	-	56	77	133
1991	1.800	2.089	3.889	35	107	142	347	530	877	-	-	-	34	41	75
1990	1.226	1.507	2.733	28	96	124	305	413	718	-	-	-	19	42	61
1989	917	1.110	2.027	24	66	90	247	307	554	-	1	1	21	20	41
1988	684	909	1.593	6	59	65	248	335	583	-	1	1	17	17	34
1987	512	758	1.270	11	53	64	175	196	371	-	-	-	7	16	23
1986	428	610	1.038	11	48	59	110	117	227	-	-	-	5	9	14
1985	371	534	905	13	39	52	55	70	125	2	-	2	12	6	18
1984	312	515	827	10	47	57	44	43	87	-	-	-	9	8	17
1983	303	491	794	11	43	54	30	32	62	-	1	1	5	11	16
1982	227	438	665	9	38	47	43	29	72	-	-	-	10	6	16
1981	223	423	646	10	42	52	24	25	49	-	-	-	7	6	13
1980	194	380	574	4	35	39	23	15	38	-	1	1	-	4	4
1979	147	322	469	3	41	44	26	15	41	-	-	-	1	7	8
1978	164	288	452	8	23	31	18	14	32	-	-	-	3	5	8
1977	123	233	356	1	25	26	15	12	27	-	1	1	1	5	6
1976	104	224	328	3	31	34	13	6	19	-	-	-	4	4	8
1975	101	188	289	4	28	32	8	7	15	-	-	-	4	5	9
1974	81	179	260	4	22	26	9	6	15	-	-	-	5	3	8
1973	64	161	225	4	22	26	7	10	17	-	-	-	1	4	5
1972	58	154	212	2	21	23	6	8	14	-	-	-	5	2	7
1971	70	128	198	4	17	21	6	6	12	-	-	-	3	-	3
1970	64	105	169	4	17	21	3	9	12	-	-	-	3	2	5
1969	44	115	159	1	14	15	5	6	11	-	-	-	3	2	5
1968	44	76	120	1	10	11	7	13	20	-	1	1	-	-	-
1967	39	64	103	-	12	12	3	1	4	-	-	-	-	1	1
1966	26	76	102	1	14	15	2	3	5	-	-	-	-	1	1
1965	36	59	95	1	5	6	4	3	7	-	-	-	2	2	4
1964	28	57	85	2	8	10	3	3	6	-	-	-	1	2	3
1963	22	39	61	1	5	6	3	3	6	-	-	-	-	1	1
1962	20	34	54	-	5	5	1	3	4	-	-	-	1	-	1
1961	20	22	42	1	5	6	3	1	4	-	-	-	2	1	3
1960	14	13	27	-	2	2	1	1	2	-	-	-	2	1	3
1959	15	6	21	-	1	1	3	1	4	-	-	-	-	-	-
1958	15	6	21	-	1	1	3	-	3	-	-	-	-	-	-
1957	9	5	14	-	1	1	2	-	2	-	-	-	-	-	-
1956	12	6	18	-	1	1	1	-	1	-	-	-	-	-	-
1955	7	8	15	-	-	-	1	-	1	-	-	-	-	1	1
1954	6	3	9	1	-	1	2	-	2	-	-	-	-	-	-
1953	6	5	11	1	-	1	3	-	3	-	-	-	-	-	-
1952	4	3	7	1	-	1	1	-	1	-	-	-	-	-	-
1951	8	4	12	-	-	-	-	-	-	-	-	-	-	-	-
1950	5	-	5	-	-	-	-	-	-	-	-	-	-	-	-
1949	2	2	4	-	-	-	-	-	-	-	-	-	-	-	-
1948	6	1	7	-	-	-	-	-	-	-	-	-	-	-	-
1947	1	-	1	-	-	-	-	-	-	-	-	-	-	-	-
1946	3	-	3	-	-	-	-	-	-	-	-	-	-	-	-
1945	1	-	1	-	-	-	-	-	-	-	-	-	-	-	-
1944	5	-	5	-	-	-	-	-	-	-	-	-	-	-	-
1943	1	-	1	-	-	-	-	-	-	-	-	-	-	-	-
1942	2	1	3	-	-	-	-	-	-	-	-	-	-	-	-
1941	-	-	-	-	-	-	-	-	-	-	-	-	-	-	-
1940	-	2	2	-	-	-	-	-	-	-	-	-	-	-	-
1939	1	-	1	-	-	-	-	-	-	-	-	-	-	-	-
1934	-	1	1	-	-	-	-	-	-	-	-	-	-	-	-
Totaal	104.184	126.296	230.480	668	2.720	3.388	2.549	3.280	5.829	2	12	14	537	931	1.468

(1) Professioneel en academisch gerichte bachelor en master.

ONDERWIJS

NAAR GEBOORTEJAAR, SOORT OPLEIDING EN GESLACHT

	Academische graad van doctor			Doctoraatsopleiding			Vorbereidingsprogramma			Schakelprogramma			Algemeen totaal		
	M	V	T	M	V	T	M	V	T	M	V	T	M	V	T
	-	-	-	-	-	-	-	-	-	-	-	-	1	-	1
	-	-	-	-	-	-	-	-	-	-	-	-	2	-	2
	-	-	-	-	-	-	-	-	-	-	-	-	20	11	31
	-	-	-	-	-	-	-	-	-	-	-	-	377	433	810
	-	-	-	-	-	-	-	-	-	-	-	-	13.313	17.610	30.923
	-	-	-	-	-	-	1	2	3	-	-	-	17.237	21.392	38.629
	-	-	-	-	1	1	7	9	16	7	14	21	18.053	22.248	40.301
	2	2	4	5	4	9	54	115	169	685	1.007	1.692	17.240	20.943	38.183
	34	35	69	70	63	133	199	274	473	861	1.018	1.879	14.529	17.068	31.597
	173	193	366	299	314	613	233	257	490	683	652	1.335	10.456	11.391	21.847
	331	329	660	515	509	1.024	149	139	288	396	359	755	7.121	7.649	14.770
	389	374	763	641	570	1.211	111	109	220	210	221	431	4.852	5.222	10.074
	540	501	1.041	767	661	1.428	67	84	151	121	141	262	3.711	4.154	7.865
	581	603	1.184	749	665	1.414	62	81	143	67	111	178	3.037	3.518	6.555
	526	494	1.020	678	565	1.243	51	46	97	51	67	118	2.515	2.676	5.191
	436	376	812	488	420	908	31	55	86	35	58	93	1.945	2.230	4.175
	330	324	654	412	351	763	31	33	64	38	45	83	1.516	1.776	3.292
	284	255	539	302	279	581	22	24	46	26	34	60	1.188	1.376	2.564
	212	188	400	253	210	463	25	23	48	20	36	56	963	1.106	2.069
	176	157	333	206	186	392	25	24	49	33	39	72	815	1.019	1.834
	168	115	283	192	145	337	17	22	39	21	36	57	747	896	1.643
	147	141	288	157	153	310	11	22	33	22	32	54	626	859	1.485
	119	96	215	129	98	227	8	9	17	18	24	42	538	723	1.261
	93	98	191	106	95	201	13	10	23	18	27	45	451	665	1.116
	87	68	155	95	68	163	11	11	22	13	21	34	383	553	936
	78	58	136	101	60	161	7	9	16	11	12	23	390	469	859
	75	54	129	73	65	138	6	11	17	9	15	24	303	421	724
	66	47	113	63	57	120	5	6	11	3	17	20	261	392	653
	44	39	83	52	37	89	11	8	19	10	16	26	234	328	562
	31	24	55	38	21	59	5	6	11	4	11	15	177	272	449
	30	28	58	33	21	54	4	5	9	3	8	11	146	259	405
	32	19	51	31	18	49	1	5	6	5	3	8	140	230	370
	38	17	55	25	14	39	5	6	11	4	9	13	155	197	352
	32	15	47	29	14	43	1	4	5	3	8	11	139	174	313
	17	17	34	23	24	47	1	7	8	1	7	8	95	192	287
	28	17	45	25	17	42	3	2	5	3	6	9	111	142	253
	17	12	29	18	6	24	2	2	4	2	8	10	81	106	187
	15	8	23	18	10	28	6	2	8	4	5	9	72	119	191
	16	9	25	24	10	34	3	2	5	3	4	7	89	94	183
	15	10	25	16	9	25	1	3	4	3	2	5	69	94	163
	16	4	20	18	9	27	2	1	3	-	4	4	62	66	128
	15	6	21	15	6	21	-	-	-	-	5	5	52	59	111
	14	5	19	11	5	16	-	1	1	-	1	1	51	41	92
	13	6	19	11	10	21	2	-	2	1	-	1	44	33	77
	19	5	24	14	3	17	-	-	-	-	-	-	51	16	67
	9	3	12	12	4	16	2	-	2	-	1	1	41	15	56
	11	5	16	8	5	13	-	1	1	-	1	1	30	18	48
	7	3	10	7	5	12	-	-	-	-	-	-	27	15	42
	6	3	9	6	2	8	1	-	1	-	-	-	21	14	35
	7	2	9	7	1	8	1	1	2	-	1	1	24	8	32
	5	3	8	5	3	8	1	1	2	1	-	1	22	12	34
	6	3	9	4	2	6	1	-	1	1	-	1	18	8	26
	5	1	6	6	1	7	1	-	1	-	-	-	20	6	26
	-	1	1	2	3	5	2	-	2	1	-	1	10	4	14
	3	-	3	4	2	6	-	-	-	-	-	-	9	4	13
	3	1	4	2	1	3	-	-	-	-	-	-	11	3	14
	6	-	6	6	-	6	1	-	1	-	-	-	14	-	14
	2	-	2	2	-	2	-	-	-	-	-	-	7	-	7
	2	-	2	1	-	1	-	-	-	-	-	-	4	-	4
	-	-	-	-	-	-	-	-	-	-	-	-	5	-	5
	1	-	1	-	-	-	-	-	-	-	-	-	2	-	2
	-	-	-	2	-	2	-	-	-	-	-	-	4	1	5
	1	-	1	1	-	1	-	-	-	-	-	-	2	-	2
	-	-	-	-	-	-	-	-	-	-	-	-	-	2	2
	-	-	-	-	-	-	-	-	-	-	-	-	1	-	1
	-	-	-	-	-	-	-	-	-	-	-	-	-	1	1
	-	-	-	-	-	-	-	-	-	-	-	-	-	1	1
	5.313	4.774	10.087	6.777	5.802	12.579	1.203	1.432	2.635	3.397	4.086	7.483	124.630	149.333	273.963

SCHOOLBEVOLKING IN HET DEELTIJDS SECUNDAIR ONDERWIJS

	Gemeenschapsonderwijs			Privaatrechtelijk			Provincie			Gemeente			Totaal		
	J	M	T	J	M	T	J	M	T	J	M	T	J	M	T
Totaal DBSO	1.850	903	2.753	3.252	1.429	4.681	409	132	541	617	388	1.005	6.128	2.852	8.980

SCHOOLBEVOLKING VOLWASSENENONDERWIJS

Referentieperiode 1/4/2017-31/3/2018

	M	V	n.b. (4)	T
VOLWASSENENONDERWIJS				
Secundair volwassenenonderwijs (1)	124.068	182.239	121	306.428
Hoger beroepsonderwijs van het volwassenenonderwijs (1)	8.251	8.357	2	16.610
Specifieke lerarenopleiding (1)(2)	2.612	5.196	2	7.810
Basiseducatie (3)	28.165	37.486	9	65.660

- (1) Het aantal unieke inschrijvingen in een opleiding wordt geteld. Unieke inschrijving in een opleiding: iemand die zich gedurende een referentieperiode twee of meer keer inschrijft in dezelfde opleiding en binnen hetzelfde stelsel, wordt slechts éénmaal geteld. Wanneer hij/zij zich twee (of meer) keer inschrijft in dezelfde opleiding, maar in een verschillend stelsel (de ene keer lineair, de andere keer modulair), dan wordt hij tweemaal geteld. Wanneer hij/zij zich in twee verschillende opleidingen -al dan niet binnen hetzelfde studiegebied- inschrijft, wordt hij tweemaal geteld.
- (2) Vanaf 1/9/2009 werden de vroegere GPB-opleidingen vervangen door de Specifieke lerarenopleidingen. In tegenstelling tot de GPB-opleidingen behoren de Specifieke lerarenopleidingen niet tot het hoger beroepsonderwijs van het volwassenenonderwijs.
- (3) Het betreft het aantal unieke inschrijvingen in een opleiding. Dit aantal is niet gelijk aan het aantal financierbare cursisten.
- (4) Van een beperkt aantal cursisten zijn de gegevens niet beschikbaar naar geslacht.

SCHOOLBEVOLKING DEELTIJDS KUNSTONDERWIJS

Aantal financierbare leerlingen op 1 februari 2018

	Gemeenschaps- onderwijs	Privaatrechtelijk rechtspersoon	Gemeente	M	V	T
DEELTIJDS KUNSTONDERWIJS (1)						
Beeldende kunst	3.445	1.847	60.623	20.690	45.225	65.915
Muziek, Woordkunst en Dans	9.791	-	104.696	38.412	76.075	114.487
Totaal	13.236	1.847	165.319	59.102	121.300	180.402

- (1) De telling is gebaseerd op het aantal financierbare leerlingen op 1 februari. Wie meer dan één studierichting volgt, wordt meer dan éénmaal geteld.

HUISONDERWIJS

Huisonderwijs binnen het basisonderwijs

	2006-2007		2007-2008		2008-2009		2009-2010		2010-2011		2011-2012		2012-2013		2013-2014		2014-2015		2015-2016		2016-2017		2017-2018													
	J	M	T	J	M	T	J	M	T	J	M	T	J	M	T	J	M	T	J	M	T	J	M	T	J	M	T									
3 jaar	-	1	1	-	-	-	2	-	2	-	-	-	1	-	1	-	1	-	-	-	-	-	-	-	-	-										
4 jaar	-	-	-	-	-	-	1	-	1	-	3	4	-	-	3	1	4	-	2	-	-	-	-	-	-	-										
5 jaar	3	2	5	2	2	3	3	3	4	1	5	4	3	7	1	2	3	2	2	-	-	-	-	-	-	-										
6 jaar	18	21	39	23	22	45	19	24	43	20	13	33	19	22	41	27	21	48	25	21	187	120	52	172	172	52	224	133	85	218						
7 jaar	21	11	32	22	28	50	28	24	52	24	32	56	27	20	47	24	22	46	34	24	58	119	67	186	104	66	170	126	62	188	147	65	212	181	74	255
8 jaar	22	16	38	22	18	40	20	26	46	21	25	46	21	35	56	26	23	49	25	29	54	111	56	167	117	81	198	107	66	173	128	69	197	148	69	217
9 jaar	18	24	42	29	23	52	28	17	45	26	25	51	28	26	54	25	32	57	37	20	57	110	55	165	99	58	157	118	82	200	110	70	180	130	75	205
10 jaar	28	12	40	23	19	42	32	16	48	31	17	48	25	20	45	27	33	60	22	41	63	98	56	154	111	50	161	105	58	163	135	79	214	124	77	201
11 jaar	31	19	50	34	14	48	23	27	50	32	20	52	29	17	46	36	19	55	21	35	56	84	64	148	107	41	148	103	43	146	109	58	167	131	73	204
Totaal	141	106	247	153	126	279	152	137	289	160	135	295	153	141	294	170	154	324	169	173	342	632	363	995	670	357	1.027	679	363	1.042	801	393	1.194	847	453	1.300

Huisonderwijs binnen het secundair onderwijs

	2006-2007		2007-2008		2008-2009		2009-2010		2010-2011		2011-2012		2012-2013		2013-2014		2014-2015		2015-2016		2016-2017		2017-2018													
	J	M	T	J	M	T	J	M	T	J	M	T	J	M	T	J	M	T	J	M	T	J	M	T	J	M	T									
12 jaar	26	21	47	35	18	53	32	15	47	30	25	55	34	20	54	26	25	51	39	23	62	97	61	158	103	76	179	107	63	170	121	67	188	132	81	213
13 jaar	14	26	40	33	27	60	44	23	67	40	18	58	35	25	60	37	21	58	30	25	55	127	58	185	141	72	213	113	81	194	133	78	211	144	82	226
14 jaar	32	24	56	23	33	56	41	36	77	51	30	81	50	32	82	54	44	98	58	31	89	112	79	191	140	76	216	147	78	225	93	91	184	102	83	185
15 jaar	26	26	52	41	47	88	37	38	75	47	49	96	57	40	97	62	41	103	50	65	115	136	94	230	133	106	239	150	86	236	148	100	248	108	115	223
16 jaar	49	38	87	49	55	104	54	65	119	49	72	121	67	80	147	73	85	158	100	75	175	136	131	267	161	125	286	136	145	281	162	139	301	181	144	325
17 jaar	77	60	137	77	66	143	94	98	192	101	103	204	101	102	203	87	95	182	114	133	247	178	141	319	170	149	319	159	135	294	177	168	345	216	199	415
Totaal	224	195	419	258	246	504	302	275	577	319	297	615	344	299	643	339	311	650	391	352	743	786	564	1.350	848	604	1.452	812	588	1.400	834	643	1.477	883	704	1.587

In Vlaanderen geldt er geen schoolplicht, maar leerplicht. Hieraan kan ook voldaan worden door het volgen van huisonderwijs. Huisonderwijs is een vorm van onderwijs waarbij de ouders van de leerplichtige jongeren beslist hebben dit zelf te organiseren en te bekostigen. Ouders die voor huisonderwijs kiezen, moeten dit meedelen aan het Beleidsdomein Onderwijs en Vorming. De overheid heeft immers de opdracht te controleren of alle leerplichtige leerlingen effectief aan de leerplicht voldoen.

ds schooljaar 2013-2014 is er nieuwe regelgeving over huisonderwijs van kracht. Onder andere de definitie van huisonderwijs werd herzien: huisonderwijs is onderwijs dat verstrekt wordt aan leerplichtigen van wie de ouders beslist hebben om hun kinderen niet in te schrijven in een door de Vlaamse Gemeenschap, de Franse Gemeenschap of de Duitstalige Gemeenschap erkende, gefinancierde of gesubsidieerde school. Huisonderwijs kan georganiseerd worden in individueel verband, maar ook bv. privescholen vallen vanaf 2013-2014 onder het stelsel van huisonderwijs. Ouders die voor hun kinderen kiezen voor huisonderwijs moeten tijdig een verklaring van huisonderwijs indienen. Bovenstaande cijfers hebben betrekking op het aantal verklaringen van huisonderwijs dat het Agentschap voor Onderwijsdiensten (AGOD) gedurende het voorbije schooljaar ontvangen heeft.

FRANSTALIG ONDERWIJS
Schoolbevolking in Franstalige scholen onder de bevoegdheid van het Vlaams Ministerie van Onderwijs en Vorming (1)(2)

	Gemeenschapsonderwijs			Privaatrechtelijk rechtspersoon			Provincie			Gemeente			Totaal		
	J	M	T	J	M	T	J	M	T	J	M	T	J	M	T
Kleuteronderwijs															
Gewoon onderwijs	-	-	-	157	137	294	-	-	-	459	424	883	616	561	1.177
Buitengewoon onderwijs	-	-	-	-	-	-	-	-	-	-	-	-	-	-	-
Totaal	-	-	-	157	137	294	-	-	-	459	424	883	616	561	1.177
Lager onderwijs															
Gewoon onderwijs	-	-	-	238	222	460	-	-	-	654	723	1.377	892	945	1.837
Buitengewoon onderwijs	-	-	-	-	-	-	-	-	-	-	-	-	-	-	-
Totaal	-	-	-	238	222	460	-	-	-	654	723	1.377	892	945	1.837
Secundair onderwijs															
Gewoon onderwijs	-	-	-	-	-	-	-	-	-	-	-	-	-	-	-
Buitengewoon onderwijs	-	-	-	-	-	-	-	-	-	-	-	-	-	-	-
Totaal	-	-	-	-	-	-	-	-	-	-	-	-	-	-	-
Algemeen totaal															
Gewoon onderwijs	-	-	-	395	359	754	-	-	-	1.113	1.147	2.260	1.508	1.506	3.014
Buitengewoon onderwijs	-	-	-	-	-	-	-	-	-	-	-	-	-	-	-
Totaal	-	-	-	395	359	754	-	-	-	1.113	1.147	2.260	1.508	1.506	3.014

(1) Deze leerlingenaantallen werden niet in de tabellen van het Nederlandstalig onderwijs opgenomen.

(2) De leerlingen in het buitengewoon onderwijs van het type 5 zijn niet in deze tabel opgenomen om dubbelstellingen te vermijden. Op 1 februari 2018 telden het Franstalig buitengewoon kleuteronderwijs en het Franstalig buitengewoon lager onderwijs van het gemeenschapsonderwijs respectievelijk 0 en 5 leerlingen in het type 5.

FRANSTALIG ONDERWIJS
Schoolbevolking in Franstalige afdelingen van Nederlandse scholen
onder de bevoegdheid van het Vlaams Ministerie van Onderwijs en Vorming (1)(2)

	Gemeenschapsonderwijs			Privaatrechtelijk rechtspersoon			Provincie			Gemeente			Totaal		
	J	M	T	J	M	T	J	M	T	J	M	T	J	M	T
Kleuteronderwijs															
Gewoon onderwijs	30	17	47	-	-	-	-	-	-	-	-	-	30	17	47
Buitengewoon onderwijs	-	-	-	-	-	-	-	-	-	-	-	-	-	-	-
Totaal	30	17	47	-	-	-	-	-	-	-	-	-	30	17	47
Lager onderwijs															
Gewoon onderwijs	77	66	143	-	-	-	-	-	-	-	-	-	77	66	143
Buitengewoon onderwijs	-	-	-	-	-	-	-	-	-	-	-	-	-	-	-
Totaal	77	66	143	-	-	-	-	-	-	-	-	-	77	66	143
Secundair onderwijs															
Gewoon onderwijs	37	72	109	-	-	-	-	-	-	-	-	-	37	72	109
Buitengewoon onderwijs	-	-	-	-	-	-	-	-	-	-	-	-	-	-	-
Totaal	37	72	109	-	-	-	-	-	-	-	-	-	37	72	109
Algemeen totaal															
Gewoon onderwijs	144	155	299	-	-	-	-	-	-	-	-	-	144	155	299
Buitengewoon onderwijs	-	-	-	-	-	-	-	-	-	-	-	-	-	-	-
Totaal	144	155	299	-	-	-	-	-	-	-	-	-	144	155	299

(1) Deze leerlingenaantallen werden niet in de tabellen van het Nederlandstalig onderwijs opgenomen.

(2) De leerlingen in het buitengewoon onderwijs van het type 5 zijn niet in deze tabel opgenomen om dubbelteellingen te vermijden. Op 1 februari 2018 telde het Franstalig buitengewoon secundair onderwijs van de gemeenschap 32 leerlingen in het type 5.

Deel 1 SCHOOLBEVOLKING

Hoofdstuk 2 : Basisonderwijs

2.1. Kleuteronderwijs

SCHOOLBEVOLKING KLEUTERONDERWIJS

	Gewoon onderwijs			Buitengewoon onderwijs			Totaal		
	Jongens	Meisjes	Totaal	Jongens	Meisjes	Totaal	Jongens	Meisjes	Totaal
Antwerpen									
Gemeenschapsonderwijs	5.804	5.367	11.171	138	51	189	5.942	5.418	11.360
Privaatrechtelijk	22.017	21.335	43.352	190	94	284	22.207	21.429	43.636
Provincie	-	-	-	-	-	-	-	-	-
Gemeente	10.863	10.432	21.295	65	31	96	10.928	10.463	21.391
Totaal	38.684	37.134	75.818	393	176	569	39.077	37.310	76.387
Vlaams-Brabant									
Gemeenschapsonderwijs	3.476	3.197	6.673	32	5	37	3.508	3.202	6.710
Privaatrechtelijk	11.566	11.165	22.731	76	30	106	11.642	11.195	22.837
Provincie	-	-	-	2	6	8	2	6	8
Gemeente	6.388	6.016	12.404	6	-	6	6.394	6.016	12.410
Totaal	21.430	20.378	41.808	116	41	157	21.546	20.419	41.965
Brussels Hoofdstedelijk Gewest									
Gemeenschapsonderwijs	1.954	1.798	3.752	30	12	42	1.984	1.810	3.794
Privaatrechtelijk	3.024	2.951	5.975	46	16	62	3.070	2.967	6.037
Gemeente	1.735	1.712	3.447	-	-	-	1.735	1.712	3.447
VI. Gemeenschapscomm.	-	-	-	31	9	40	31	9	40
Totaal	6.713	6.461	13.174	107	37	144	6.820	6.498	13.318
West-Vlaanderen									
Gemeenschapsonderwijs	3.096	2.982	6.078	75	29	104	3.171	3.011	6.182
Privaatrechtelijk	15.748	14.908	30.656	145	49	194	15.893	14.957	30.850
Provincie	-	-	-	-	-	-	-	-	-
Gemeente	2.803	2.599	5.402	31	11	42	2.834	2.610	5.444
Totaal	21.647	20.489	42.136	251	89	340	21.898	20.578	42.476
Oost-Vlaanderen									
Gemeenschapsonderwijs	4.536	4.202	8.738	92	26	118	4.628	4.228	8.856
Privaatrechtelijk	18.955	18.129	37.084	197	83	280	19.152	18.212	37.364
Provincie	-	-	-	-	-	-	-	-	-
Gemeente	6.564	6.315	12.879	20	6	26	6.584	6.321	12.905
Totaal	30.055	28.646	58.701	309	115	424	30.364	28.761	59.125
Henegouwen									
Gemeenschapsonderwijs	23	30	53	-	-	-	23	30	53
Totaal	23	30	53	-	-	-	23	30	53
Limburg									
Gemeenschapsonderwijs	2.769	2.692	5.461	70	29	99	2.839	2.721	5.560
Privaatrechtelijk	11.457	10.965	22.422	176	77	253	11.633	11.042	22.675
Provincie	55	49	104	-	-	-	55	49	104
Gemeente	2.093	2.019	4.112	-	-	-	2.093	2.019	4.112
Totaal	16.374	15.725	32.099	246	106	352	16.620	15.831	32.451
ALGEMEEN TOTAAL									
Gemeenschapsonderwijs	21.658	20.268	41.926	437	152	589	22.095	20.420	42.515
Privaatrechtelijk	82.767	79.453	162.220	830	349	1.179	83.597	79.802	163.399
Provincie	55	49	104	2	6	8	57	55	112
Gemeente	30.446	29.093	59.539	122	48	170	30.568	29.141	59.709
VI. Gemeenschapscomm.	-	-	-	31	9	40	31	9	40
Algemeen totaal	134.926	128.863	263.789	1.422	564	1.986	136.348	129.427	265.775

Om dubbelleningen te vermijden werden de leerlingen van het type 5 niet opgenomen in de cijfers van het buitengewoon onderwijs (zie toelichting). Op 1 februari 2018 werden er 131 leerlingen geteld in het buitengewoon kleuteronderwijs van het type 5: het gemeenschapsonderwijs telde 9 kleuters, het privaatrechtelijk onderwijs telde 73 kleuters en het gemeentelijk onderwijs telde 49 kleuters. De gemiddelde aanwezigheid op jaarbasis (tussen 1 februari 2017 en 31 januari 2018) bedroeg 6,71 voor het gemeenschapsonderwijs, 67,36 voor het privaatrechtelijk onderwijs en 46,03 voor het gemeentelijk onderwijs.

GEWOON KLEUTERONDERWIJS

Schoolbevolking per soort schoolbestuur en naar geboortjaar

	2015 en later	2014	2013	2012	2011	2010	2009	2008 en vroeger	Totaal
Jongens									
Gemeenschapsonderwijs	3.213	5.984	5.856	6.136	468	1	-	-	21.658
Privaatrechtelijk	12.885	22.787	22.861	23.089	1.142	3	-	-	82.767
Provincie	6	15	12	19	3	-	-	-	55
Gemeente	4.719	8.426	8.470	8.429	402	-	-	-	30.446
Totaal	20.823	37.212	37.199	37.673	2.015	4	-	-	134.926
Meisjes									
Gemeenschapsonderwijs	3.186	5.507	5.551	5.737	285	1	-	1	20.268
Privaatrechtelijk	12.245	21.995	22.026	22.475	710	2	-	-	79.453
Provincie	8	19	8	13	1	-	-	-	49
Gemeente	4.523	8.078	8.147	8.098	247	-	-	-	29.093
Totaal	19.962	35.599	35.732	36.323	1.243	3	-	1	128.863
Totaal									
Gemeenschapsonderwijs	6.399	11.491	11.407	11.873	753	2	-	1	41.926
Privaatrechtelijk	25.130	44.782	44.887	45.564	1.852	5	-	-	162.220
Provincie	14	34	20	32	4	-	-	-	104
Gemeente	9.242	16.504	16.617	16.527	649	-	-	-	59.539
Totaal	40.785	72.811	72.931	73.996	3.258	7	-	1	263.789

BUITENGEWOON KLEUTERONDERWIJS

Schoolbevolking per soort schoolbestuur en naar geboortjaar

	2015 en later	2014	2013	2012	2011	2010	2009	2008 en vroeger	Totaal
Jongens									
Gemeenschapsonderwijs	12	68	113	154	74	16	-	-	437
Privaatrechtelijk	29	133	219	289	139	21	-	-	830
Provincie	-	-	1	1	-	-	-	-	2
Gemeente	4	23	30	38	24	3	-	-	122
VI. Gemeenschapscomm.	1	8	6	6	10	-	-	-	31
Totaal	46	232	369	488	247	40	-	-	1.422
Meisjes									
Gemeenschapsonderwijs	8	25	30	52	31	6	-	-	152
Privaatrechtelijk	10	57	82	133	58	9	-	-	349
Provincie	-	1	1	1	-	3	-	-	6
Gemeente	3	9	11	12	13	-	-	-	48
VI. Gemeenschapscomm.	-	1	2	4	2	-	-	-	9
Totaal	21	93	126	202	104	18	-	-	564
Totaal									
Gemeenschapsonderwijs	20	93	143	206	105	22	-	-	589
Privaatrechtelijk	39	190	301	422	197	30	-	-	1.179
Provincie	-	1	2	2	-	3	-	-	8
Gemeente	7	32	41	50	37	3	-	-	170
VI. Gemeenschapscomm.	1	9	8	10	12	-	-	-	40
Totaal	67	325	495	690	351	58	-	-	1.986

Om dubbeltellingen te vermijden werden de leerlingen van het type 5 niet opgenomen in de cijfers van het buitengewoon onderwijs (zie toelichting). Op 1 februari 2018 werden er 131 leerlingen geteld in het buitengewoon kleuteronderwijs van het type 5: het gemeenschapsonderwijs telde 9 kleuters, het privaatrechtelijk onderwijs telde 73 kleuters en het gemeentelijk onderwijs telde 49 kleuters. De gemiddelde aanwezigheid op jaarbasis (tussen 1 februari 2017 en 31 januari 2018) bedroeg 6,71 voor het gemeenschapsonderwijs, 67,36 voor het privaatrechtelijk onderwijs en 46,03 voor het gemeentelijk onderwijs.

TOTAAL KLEUTERONDERWIJS
Schoolbevolking per soort schoolbestuur en naar geboortjaar

	2015 en later	2014	2013	2012	2011	2010	2009	2008 en vroeger	Totaal
Jongens									
Gemeenschapsonderwijs	3.225	6.052	5.969	6.290	542	17	-	-	22.095
Privaatrechtelijk	12.914	22.920	23.080	23.378	1.281	24	-	-	83.597
Provincie	6	15	13	20	3	-	-	-	57
Gemeente	4.723	8.449	8.500	8.467	426	3	-	-	30.568
VI. Gemeenschapscomm.	1	8	6	6	10	-	-	-	31
Totaal	20.869	37.444	37.568	38.161	2.262	44	-	-	136.348
Meisjes									
Gemeenschapsonderwijs	3.194	5.532	5.581	5.789	316	7	-	1	20.420
Privaatrechtelijk	12.255	22.052	22.108	22.608	768	11	-	-	79.802
Provincie	8	20	9	14	1	3	-	-	55
Gemeente	4.526	8.087	8.158	8.110	260	-	-	-	29.141
VI. Gemeenschapscomm.	-	1	2	4	2	-	-	-	9
Totaal	19.983	35.692	35.858	36.525	1.347	21	-	1	129.427
Totaal									
Gemeenschapsonderwijs	6.419	11.584	11.550	12.079	858	24	-	1	42.515
Privaatrechtelijk	25.169	44.972	45.188	45.986	2.049	35	-	-	163.399
Provincie	14	35	22	34	4	3	-	-	112
Gemeente	9.249	16.536	16.658	16.577	686	3	-	-	59.709
VI. Gemeenschapscomm.	1	9	8	10	12	-	-	-	40
Totaal	40.852	73.136	73.426	74.686	3.609	65	-	1	265.775



**BUITENGEWOON
Schoolbevolking**

	Type 2			Type 3			Type 4			
	Verstandelijke beperking			Emotionele of gedragsstoornis, zonder verstandelijke beperking			Motorische beperking			
	Jongens	Meisjes	Totaal	Jongens	Meisjes	Totaal	Jongens	Meisjes	Totaal	
Antwerpen										
Gemeenschapsonderwijs	74	24	98	-	-	-	17	12	29	
Privaatrechtelijk	80	45	125	6	6	12	9	11	20	
Provincie	-	-	-	-	-	-	-	-	-	
Gemeente	28	14	42	4	-	4	8	4	12	
Totaal	182	83	265	10	6	16	34	27	61	
Vlaams-Brabant										
Gemeenschapsonderwijs	22	3	25	-	-	-	-	-	-	
Privaatrechtelijk	37	23	60	3	1	4	12	2	14	
Provincie	2	6	8	-	-	-	-	-	-	
Gemeente	-	-	-	-	-	-	-	-	-	
Totaal	61	32	93	3	1	4	12	2	14	
Brussels Hoofdstedelijk Gewest										
Gemeenschapsonderwijs	19	8	27	-	-	-	11	4	15	
Privaatrechtelijk	26	12	38	-	-	-	-	-	-	
Gemeente	-	-	-	-	-	-	-	-	-	
VI. Gemeenschapscomm.	-	-	-	-	-	-	-	-	-	
Totaal	45	20	65	-	-	-	11	4	15	
West-Vlaanderen										
Gemeenschapsonderwijs	36	13	49	12	4	16	4	6	10	
Privaatrechtelijk	90	33	123	6	1	7	17	7	24	
Provincie	-	-	-	-	-	-	-	-	-	
Gemeente	18	8	26	1	-	1	-	-	-	
Totaal	144	54	198	19	5	24	21	13	34	
Oost-Vlaanderen										
Gemeenschapsonderwijs	58	14	72	2	1	3	7	6	13	
Privaatrechtelijk	86	36	122	23	5	28	14	15	29	
Provincie	-	-	-	-	-	-	-	-	-	
Gemeente	17	3	20	1	-	1	-	-	-	
Totaal	161	53	214	26	6	32	21	21	42	
Limburg										
Gemeenschapsonderwijs	29	16	45	1	1	2	9	6	15	
Privaatrechtelijk	60	34	94	10	2	12	13	8	21	
Provincie	-	-	-	-	-	-	-	-	-	
Gemeente	-	-	-	-	-	-	-	-	-	
Totaal	89	50	139	11	3	14	22	14	36	
ALGEMEEN TOTAAL										
Gemeenschapsonderwijs	238	78	316	15	6	21	48	34	82	
Privaatrechtelijk	379	183	562	48	15	63	65	43	108	
Provincie	2	6	8	-	-	-	-	-	-	
Gemeente	63	25	88	6	-	6	8	4	12	
VI. Gemeenschapscomm.	-	-	-	-	-	-	-	-	-	
Algemeen totaal	682	292	974	69	21	90	121	81	202	

(1) Sinds september 2015.

Om dubbeltellingen te vermijden werden de leerlingen van het type 5 niet opgenomen in de cijfers van het buitengewoon onderwijs (zie toelichting). Op 1 februari 2018 werden er 131 leerlingen geteld in het buitengewoon kleuteronderwijs van het type 5: het gemeenschapsonderwijs telde 9 kleuters, het privaatrechtelijk onderwijs telde 73 kleuters en het gemeentelijk onderwijs telde 49 kleuters. De gemiddelde aanwezigheid op jaarbasis (tussen 1 februari 2017 en 31 januari 2018) bedroeg 6,71 voor het gemeenschapsonderwijs, 67,36 voor het privaatrechtelijk onderwijs en 46,03 voor het gemeentelijk onderwijs.

KLEUTERONDERWIJS

naar type

	Type 6			Type 7			Type 9			Algemeen totaal		
	Visuele beperking			Auditieve beperking of een spraak- of taalstoornis			Autismespectrumstoornis, zonder verstandelijke beperking (1)					
	Jongens	Meisjes	Totaal	Jongens	Meisjes	Totaal	Jongens	Meisjes	Totaal	Jongens	Meisjes	Totaal
	-	-	-	7	3	10	40	12	52	138	51	189
	-	-	-	30	18	48	65	14	79	190	94	284
	-	-	-	-	-	-	-	-	-	-	-	-
	-	2	2	5	4	9	20	7	27	65	31	96
	-	2	2	42	25	67	125	33	158	393	176	569
	-	-	-	-	-	-	10	2	12	32	5	37
	2	-	2	-	-	-	22	4	26	76	30	106
	-	-	-	-	-	-	-	-	-	2	6	8
	-	-	-	-	-	-	6	-	6	6	-	6
	2	-	2	-	-	-	38	6	44	116	41	157
	-	-	-	-	-	-	-	-	-	30	12	42
	-	-	-	8	3	11	12	1	13	46	16	62
	-	-	-	-	-	-	-	-	-	-	-	-
	2	3	5	20	3	23	9	3	12	31	9	40
	2	3	5	28	6	34	21	4	25	107	37	144
	1	-	1	-	-	-	22	6	28	75	29	104
	1	1	2	5	2	7	26	5	31	145	49	194
	-	-	-	-	-	-	-	-	-	-	-	-
	-	-	-	-	-	-	12	3	15	31	11	42
	2	1	3	5	2	7	60	14	74	251	89	340
	-	-	-	-	-	-	25	5	30	92	26	118
	-	-	-	25	19	44	49	8	57	197	83	280
	-	-	-	-	-	-	-	-	-	-	-	-
	-	-	-	-	-	-	2	3	5	20	6	26
	-	-	-	25	19	44	76	16	92	309	115	424
	-	-	-	-	-	-	31	6	37	70	29	99
	-	1	1	44	22	66	49	10	59	176	77	253
	-	-	-	-	-	-	-	-	-	-	-	-
	-	-	-	-	-	-	-	-	-	-	-	-
	-	1	1	44	22	66	80	16	96	246	106	352
	1	-	1	7	3	10	128	31	159	437	152	589
	3	2	5	112	64	176	223	42	265	830	349	1.179
	-	-	-	-	-	-	-	-	-	2	6	8
	-	2	2	5	4	9	40	13	53	122	48	170
	2	3	5	20	3	23	9	3	12	31	9	40
	6	7	13	144	74	218	400	89	489	1.422	564	1.986

Deel 1 **SCHOOLBEVOLKING**

Hoofdstuk 2 : Basisonderwijs

2.2. Lager onderwijs

SCHOOLBEVOLKING LAGER ONDERWIJS

	Gewoon onderwijs			Buitengewoon onderwijs			Totaal		
	Jongens	Meisjes	Totaal	Jongens	Meisjes	Totaal	Jongens	Meisjes	Totaal
Antwerpen									
Gemeenschapsonderwijs	8.924	8.621	17.545	1.244	631	1.875	10.168	9.252	19.420
Privaatrechtelijk	35.737	35.885	71.622	2.323	1.307	3.630	38.060	37.192	75.252
Provincie	-	-	-	-	-	-	-	-	-
Gemeente	17.934	17.283	35.217	930	489	1.419	18.864	17.772	36.636
Totaal	62.595	61.789	124.384	4.497	2.427	6.924	67.092	64.216	131.308
Vlaams-Brabant									
Gemeenschapsonderwijs	5.584	5.521	11.105	375	197	572	5.959	5.718	11.677
Privaatrechtelijk	18.520	18.246	36.766	1.036	488	1.524	19.556	18.734	38.290
Provincie	-	-	-	43	50	93	43	50	93
Gemeente	11.030	10.762	21.792	442	228	670	11.472	10.990	22.462
Totaal	35.134	34.529	69.663	1.896	963	2.859	37.030	35.492	72.522
Brussels Hoofdstedelijk Gewest									
Gemeenschapsonderwijs	2.390	2.483	4.873	60	28	88	2.450	2.511	4.961
Privaatrechtelijk	4.416	4.380	8.796	183	90	273	4.599	4.470	9.069
Gemeente	2.239	2.139	4.378	73	36	109	2.312	2.175	4.487
VI. Gemeenschapscomm.	-	-	-	107	51	158	107	51	158
Totaal	9.045	9.002	18.047	423	205	628	9.468	9.207	18.675
West-Vlaanderen									
Gemeenschapsonderwijs	5.063	4.862	9.925	819	370	1.189	5.882	5.232	11.114
Privaatrechtelijk	26.191	25.806	51.997	1.868	1.108	2.976	28.059	26.914	54.973
Provincie	-	-	-	-	-	-	-	-	-
Gemeente	5.098	4.842	9.940	313	170	483	5.411	5.012	10.423
Totaal	36.352	35.510	71.862	3.000	1.648	4.648	39.352	37.158	76.510
Oost-Vlaanderen									
Gemeenschapsonderwijs	7.459	7.373	14.832	878	393	1.271	8.337	7.766	16.103
Privaatrechtelijk	31.792	31.810	63.602	2.023	1.067	3.090	33.815	32.877	66.692
Provincie	-	-	-	313	186	499	313	186	499
Gemeente	11.128	10.691	21.819	236	118	354	11.364	10.809	22.173
Totaal	50.379	49.874	100.253	3.450	1.764	5.214	53.829	51.638	105.467
Henegouwen									
Gemeenschapsonderwijs	26	31	57	-	-	-	26	31	57
Totaal	26	31	57	-	-	-	26	31	57
Limburg									
Gemeenschapsonderwijs	4.864	4.744	9.608	558	269	827	5.422	5.013	10.435
Privaatrechtelijk	18.529	18.521	37.050	2.100	1.091	3.191	20.629	19.612	40.241
Provincie	101	107	208	-	-	-	101	107	208
Gemeente	3.824	3.823	7.647	52	37	89	3.876	3.860	7.736
Totaal	27.318	27.195	54.513	2.710	1.397	4.107	30.028	28.592	58.620
ALGEMEEN TOTAAL									
Gemeenschapsonderwijs	34.310	33.635	67.945	3.934	1.888	5.822	38.244	35.523	73.767
Privaatrechtelijk	135.185	134.648	269.833	9.533	5.151	14.684	144.718	139.799	284.517
Provincie	101	107	208	356	236	592	457	343	800
Gemeente	51.253	49.540	100.793	2.046	1.078	3.124	53.299	50.618	103.917
VI. Gemeenschapscomm.	-	-	-	107	51	158	107	51	158
Algemeen totaal	220.849	217.930	438.779	15.976	8.404	24.380	236.825	226.334	463.159

Om dubbeltellingen te vermijden werden de leerlingen van het type 5 niet opgenomen in de cijfers van het buitengewoon onderwijs (zie toelichting). Op 1 februari 2018 werden er 223 leerlingen geteld in het buitengewoon lager onderwijs van het type 5: het gemeenschapsonderwijs telde 37 leerlingen, het privaatrechtelijk onderwijs telde 103 leerlingen en het gemeentelijk onderwijs telde 83 leerlingen. De gemiddelde aanwezigheid op jaarbasis (tussen 1 februari 2017 en 31 januari 2018) bedroeg 33,87 voor het gemeenschapsonderwijs, 88,67 voor het privaatrechtelijk onderwijs en 73,26 voor het gemeentelijk onderwijs.



GEWOON LAGER ONDERWIJS

Schoolbevolking per soort schoolbestuur en naar geboortjaar

	2012 en later	2011	2010	2009	2008	2007	2006	2005	2004	2003 en vroeger	Totaal
Jongens											
Gemeenschapsonderwijs	60	5.464	5.798	5.577	5.751	5.387	5.135	1.044	92	2	34.310
Privaatrechtelijk	131	21.869	22.901	22.661	22.635	21.577	20.894	2.383	130	4	135.185
Provincie	-	17	24	6	21	9	19	5	-	-	101
Gemeente	56	8.343	8.892	8.566	8.336	8.129	7.824	1.061	45	1	51.253
Totaal	247	35.693	37.615	36.810	36.743	35.102	33.872	4.493	267	7	220.849
Meisjes											
Gemeenschapsonderwijs	49	5.404	5.793	5.430	5.410	5.376	5.089	989	93	2	33.635
Privaatrechtelijk	160	21.767	22.751	22.308	22.432	21.822	21.056	2.236	114	2	134.648
Provincie	-	12	15	12	23	22	23	-	-	-	107
Gemeente	55	8.152	8.327	8.337	8.263	7.864	7.626	873	43	-	49.540
Totaal	264	35.335	36.886	36.087	36.128	35.084	33.794	4.098	250	4	217.930
Totaal											
Gemeenschapsonderwijs	109	10.868	11.591	11.007	11.161	10.763	10.224	2.033	185	4	67.945
Privaatrechtelijk	291	43.636	45.652	44.969	45.067	43.399	41.950	4.619	244	6	269.833
Provincie	-	29	39	18	44	31	42	5	-	-	208
Gemeente	111	16.495	17.219	16.903	16.599	15.993	15.450	1.934	88	1	100.793
Totaal	511	71.028	74.501	72.897	72.871	70.186	67.666	8.591	517	11	438.779

BUITENGEWOON LAGER ONDERWIJS

Schoolbevolking per soort schoolbestuur en naar geboortjaar

	2012 en later	2011	2010	2009	2008	2007	2006	2005	2004	2003 en vroeger	Totaal
Jongens											
Gemeenschapsonderwijs	3	195	392	512	659	664	706	686	93	24	3.934
Privaatrechtelijk	4	524	908	1.257	1.542	1.704	1.860	1.597	105	32	9.533
Provincie	-	15	35	47	57	66	70	66	-	-	356
Gemeente	2	91	208	246	332	386	427	338	16	-	2.046
VI. Gemeenschapscomm.	-	6	19	14	26	14	13	15	-	-	107
Totaal	9	831	1.562	2.076	2.616	2.834	3.076	2.702	214	56	15.976
Meisjes											
Gemeenschapsonderwijs	1	74	159	210	284	337	384	374	44	21	1.888
Privaatrechtelijk	4	226	450	597	863	941	1.017	953	77	23	5.151
Provincie	-	11	25	21	33	42	49	53	2	-	236
Gemeente	-	43	79	107	165	200	238	238	6	2	1.078
VI. Gemeenschapscomm.	-	3	7	11	9	7	8	6	-	-	51
Totaal	5	357	720	946	1.354	1.527	1.696	1.624	129	46	8.404
Totaal											
Gemeenschapsonderwijs	4	269	551	722	943	1.001	1.090	1.060	137	45	5.822
Privaatrechtelijk	8	750	1.358	1.854	2.405	2.645	2.877	2.550	182	55	14.684
Provincie	-	26	60	68	90	108	119	119	2	-	592
Gemeente	2	134	287	353	497	586	665	576	22	2	3.124
VI. Gemeenschapscomm.	-	9	26	25	35	21	21	21	-	-	158
Totaal	14	1.188	2.282	3.022	3.970	4.361	4.772	4.326	343	102	24.380

Om dubbeltellingen te vermijden werden de leerlingen van het type 5 niet opgenomen in de cijfers van het buitengewoon onderwijs (zie toelichting). Op 1 februari 2018 werden er 223 leerlingen geteld in het buitengewoon lager onderwijs van het type 5: het gemeenschapsonderwijs telde 37 leerlingen, het privaatrechtelijk onderwijs telde 103 leerlingen en het gemeentelijk onderwijs telde 83 leerlingen. De gemiddelde aanwezigheid op jaarbasis (tussen 1 februari 2017 en 31 januari 2018) bedroeg 33,87 voor het gemeenschapsonderwijs, 88,67 voor het privaatrechtelijk onderwijs en 73,26 voor het gemeentelijk onderwijs.

TOTAAL LAGER ONDERWIJS
Schoolbevolking per soort schoolbestuur en naar geboortjaar

	2012 en later	2011	2010	2009	2008	2007	2006	2005	2004	2003 en vroeger	Totaal
Jongens											
Gemeenschapsonderwijs	63	5.659	6.190	6.089	6.410	6.051	5.841	1.730	185	26	38.244
Privaatrechtelijk	135	22.393	23.809	23.918	24.177	23.281	22.754	3.980	235	36	144.718
Provincie	-	32	59	53	78	75	89	71	-	-	457
Gemeente	58	8.434	9.100	8.812	8.668	8.515	8.251	1.399	61	1	53.299
VI. Gemeenschapscomm.	-	6	19	14	26	14	13	15	-	-	107
Totaal	256	36.524	39.177	38.886	39.359	37.936	36.948	7.195	481	63	236.825
Meisjes											
Gemeenschapsonderwijs	50	5.478	5.952	5.640	5.694	5.713	5.473	1.363	137	23	35.523
Privaatrechtelijk	164	21.993	23.201	22.905	23.295	22.763	22.073	3.189	191	25	139.799
Provincie	-	23	40	33	56	64	72	53	2	-	343
Gemeente	55	8.195	8.406	8.444	8.428	8.064	7.864	1.111	49	2	50.618
VI. Gemeenschapscomm.	-	3	7	11	9	7	8	6	-	-	51
Totaal	269	35.692	37.606	37.033	37.482	36.611	35.490	5.722	379	50	226.334
Totaal											
Gemeenschapsonderwijs	113	11.137	12.142	11.729	12.104	11.764	11.314	3.093	322	49	73.767
Privaatrechtelijk	299	44.386	47.010	46.823	47.472	46.044	44.827	7.169	426	61	284.517
Provincie	-	55	99	86	134	139	161	124	2	-	800
Gemeente	113	16.629	17.506	17.256	17.096	16.579	16.115	2.510	110	3	103.917
VI. Gemeenschapscomm.	-	9	26	25	35	21	21	21	-	-	158
Totaal	525	72.216	76.783	75.919	76.841	74.547	72.438	12.917	860	113	463.159



GEWOON LAGER ONDERWIJS
Schoolbevolking per leerjaar en naar geboortjaar

	2012 en later	2011	2010	2009	2008	2007	2006	2005	2004	2003 en vroeger	Totaal
Jongens											
Eerste	226	34.111	3.463	215	21	7	8	-	-	-	38.051
Tweede	1	235	32.234	3.939	327	12	4	1	-	-	36.753
Derde	-	2	342	30.898	4.298	378	25	2	-	-	35.945
Vierde	-	-	6	408	30.096	4.552	529	28	3	-	35.622
Vijfde	-	-	-	7	517	28.296	4.815	359	12	1	34.007
Zesde	-	-	-	-	12	536	27.291	3.861	237	6	31.943
	227	34.348	36.045	35.467	35.271	33.781	32.672	4.251	252	7	212.321
methodeonderwijs	20	1.345	1.570	1.343	1.472	1.321	1.200	242	15	-	8.528
Totaal	247	35.693	37.615	36.810	36.743	35.102	33.872	4.493	267	7	220.849
Meisjes											
Eerste	239	33.722	2.713	153	13	13	6	-	-	-	36.859
Tweede	3	272	32.371	3.472	228	22	2	2	-	-	36.372
Derde	-	1	343	30.667	3.745	368	18	2	-	-	35.144
Vierde	-	-	3	354	30.332	4.198	437	16	2	-	35.342
Vijfde	-	-	-	5	414	28.793	4.285	327	9	-	33.833
Zesde	-	-	-	2	5	408	27.889	3.534	226	4	32.068
	242	33.995	35.430	34.653	34.737	33.802	32.637	3.881	237	4	209.618
methodeonderwijs	22	1.340	1.456	1.434	1.391	1.282	1.157	217	13	-	8.312
Totaal	264	35.335	36.886	36.087	36.128	35.084	33.794	4.098	250	4	217.930
Totaal											
Eerste	465	67.833	6.176	368	34	20	14	-	-	-	74.910
Tweede	4	507	64.605	7.411	555	34	6	3	-	-	73.125
Derde	-	3	685	61.565	8.043	746	43	4	-	-	71.089
Vierde	-	-	9	762	60.428	8.750	966	44	5	-	70.964
Vijfde	-	-	-	12	931	57.089	9.100	686	21	1	67.840
Zesde	-	-	-	2	17	944	55.180	7.395	463	10	64.011
	469	68.343	71.475	70.120	70.008	67.583	65.309	8.132	489	11	421.939
methodeonderwijs	42	2.685	3.026	2.777	2.863	2.603	2.357	459	28	-	16.840
Totaal	511	71.028	74.501	72.897	72.871	70.186	67.666	8.591	517	11	438.779

De leerlingen die lager onderwijs volgen dat volgens een specifieke pedagogische methode wordt ingericht, worden door deze scholen niet altijd geregistreerd per leerjaar. Dit gaf in het verleden een (heel) kleine vertekening in de cijfers. Vanaf het schooljaar 2007-2008 wordt daar rekening mee gehouden en worden alle leerlingen in het methodeonderwijs apart vermeld in de tabellen die een indeling naar leerjaar bevatten.



**BUITENGEWOON
Schoolbevolking**

	Type 1			Type 2			Type 3			Type 4			
	Licht mentale beperking (in afbouw)			Verstandelijke beperking			Emotionele of gedragsstoornis, zonder verstandelijke beperking			Motorische beperking			
	J	M	T	J	M	T	J	M	T	J	M	T	
Antwerpen													
Gemeenschapsonderwijs	84	65	149	171	96	267	28	3	31	165	65	230	
Privaatrechtelijk	173	119	292	418	223	641	220	35	255	128	83	211	
Provincie	-	-	-	-	-	-	-	-	-	-	-	-	
Gemeente	116	65	181	102	49	151	86	9	95	13	15	28	
Totaal	373	249	622	691	368	1.059	334	47	381	306	163	469	
Vlaams-Brabant													
Gemeenschapsonderwijs	44	37	81	38	17	55	31	2	33	-	-	-	
Privaatrechtelijk	66	49	115	160	87	247	150	23	173	32	19	51	
Provincie	12	6	18	4	4	8	-	-	-	-	-	-	
Gemeente	32	28	60	-	-	-	14	6	20	-	-	-	
Totaal	154	120	274	202	108	310	195	31	226	32	19	51	
Brussels Hoofdstedelijk Gewest													
Gemeenschapsonderwijs	-	-	-	33	14	47	-	-	-	27	14	41	
Privaatrechtelijk	5	3	8	43	31	74	-	-	-	-	-	-	
Gemeente	16	10	26	-	-	-	-	-	-	-	-	-	
VI. Gemeenschapscommissie	-	-	-	-	-	-	-	-	-	-	-	-	
Totaal	21	13	34	76	45	121	-	-	-	27	14	41	
West-Vlaanderen													
Gemeenschapsonderwijs	54	52	106	101	55	156	173	54	227	68	17	85	
Privaatrechtelijk	198	190	388	293	166	459	166	38	204	63	35	98	
Provincie	-	-	-	-	-	-	-	-	-	-	-	-	
Gemeente	38	36	74	19	9	28	14	2	16	-	-	-	
Totaal	290	278	568	413	230	643	353	94	447	131	52	183	
Oost-Vlaanderen													
Gemeenschapsonderwijs	89	57	146	199	83	282	63	12	75	101	37	138	
Privaatrechtelijk	232	184	416	370	160	530	236	46	282	84	52	136	
Provincie	41	35	76	2	-	2	-	-	-	-	-	-	
Gemeente	31	16	47	70	21	91	35	4	39	-	-	-	
Totaal	393	292	685	641	264	905	334	62	396	185	89	274	
Limburg													
Gemeenschapsonderwijs	51	29	80	126	68	194	32	5	37	45	16	61	
Privaatrechtelijk	108	83	191	244	128	372	194	59	253	42	12	54	
Provincie	-	-	-	-	-	-	-	-	-	-	-	-	
Gemeente	3	3	6	-	-	-	-	-	-	-	-	-	
Totaal	162	115	277	370	196	566	226	64	290	87	28	115	
ALGEMEEN TOTAAL													
Gemeenschapsonderwijs	322	240	562	668	333	1.001	327	76	403	406	149	555	
Privaatrechtelijk	782	628	1.410	1.528	795	2.323	966	201	1.167	349	201	550	
Provincie	53	41	94	6	4	10	-	-	-	-	-	-	
Gemeente	236	158	394	191	79	270	149	21	170	13	15	28	
VI. Gemeenschapscommissie	-	-	-	-	-	-	-	-	-	-	-	-	
Algemeen totaal	1.393	1.067	2.460	2.393	1.211	3.604	1.442	298	1.740	768	365	1.133	

(1) Sinds september 2015.

(2) Type basisaanbod: voor kinderen met specifieke onderwijsbehoeften voor wie het gemeenschappelijk curriculum met redelijke aanpassingen niet haalbaar is in een school voor gewoon onderwijs. Dit type vervangt vanaf september 2015 geleidelijk de types 1 en 8.

Om dubbeltellingen te vermijden werden de leerlingen van het type 5 niet opgenomen in de cijfers van het buitengewoon onderwijs (zie toelichting). Op 1 februari 2018 werden er 223 leerlingen geteld in het buitengewoon lager onderwijs van het type 5: het gemeenschapsonderwijs telde 37 leerlingen, het privaatrechtelijk onderwijs telde 103 leerlingen en het gemeentelijk onderwijs telde 83 leerlingen. De gemiddelde aanwezigheid op jaarbasis (tussen 1 februari 2017 en 31 januari 2018) bedroeg 33,87 voor het gemeenschapsonderwijs, 88,67 voor het privaatrechtelijk onderwijs en 73,26 voor het gemeentelijk onderwijs.

LAGER ONDERWIJS

naar type

	Type 6			Type 7			Type 8			Type 9			Type basisaanbod			Algemeen totaal		
	Visuele beperking			Auditieve beperking of een spraak- of taalstoornis			Ernstige leerstoornissen (in afbouw)			Autismespectrumstoornis, zonder verstandelijke beperking (1)			Basisaanbod (2)					
	J	M	T	J	M	T	J	M	T	J	M	T	J	M	T	J	M	T
	-	-	-	154	50	204	133	100	233	243	34	277	266	218	484	1.244	631	1.875
	-	-	-	117	62	179	283	239	522	451	115	566	533	431	964	2.323	1.307	3.630
	-	-	-	-	-	-	-	-	-	-	-	-	-	-	-	-	-	-
	7	2	9	79	17	96	78	77	155	129	30	159	320	225	545	930	489	1.419
	7	2	9	350	129	479	494	416	910	823	179	1.002	1.119	874	1.993	4.497	2.427	6.924
	-	-	-	-	-	-	83	45	128	49	8	57	130	88	218	375	197	572
	26	14	40	-	-	-	177	93	270	164	38	202	261	165	426	1.036	488	1.524
	-	-	-	-	-	-	6	8	14	-	-	-	21	32	53	43	50	93
	-	-	-	-	-	-	113	71	184	100	18	118	183	105	288	442	228	670
	26	14	40	-	-	-	379	217	596	313	64	377	595	390	985	1.896	963	2.859
	-	-	-	-	-	-	-	-	-	-	-	-	-	-	-	60	28	88
	-	-	-	46	14	60	16	11	27	11	7	18	62	24	86	183	90	273
	-	-	-	-	-	-	12	6	18	-	-	-	45	20	65	73	36	109
	8	5	13	79	41	120	-	-	-	20	5	25	-	-	-	107	51	158
	8	5	13	125	55	180	28	17	45	31	12	43	107	44	151	423	205	628
	5	2	7	-	-	-	55	46	101	201	42	243	162	102	264	819	370	1.189
	20	20	40	75	42	117	255	180	435	327	81	408	471	356	827	1.868	1.108	2.976
	-	-	-	-	-	-	-	-	-	-	-	-	-	-	-	-	-	-
	-	-	-	-	-	-	74	41	115	74	18	92	94	64	158	313	170	483
	25	22	47	75	42	117	384	267	651	602	141	743	727	522	1.249	3.000	1.648	4.648
	-	-	-	-	-	-	87	49	136	167	34	201	172	121	293	878	393	1.271
	-	-	-	103	46	149	153	115	268	280	62	342	565	402	967	2.023	1.067	3.090
	-	-	-	-	-	-	53	41	94	84	15	99	133	95	228	313	186	499
	-	-	-	-	-	-	24	17	41	21	2	23	55	58	113	236	118	354
	-	-	-	103	46	149	317	222	539	552	113	665	925	676	1.601	3.450	1.764	5.214
	-	-	-	-	-	-	69	50	119	111	22	133	124	79	203	558	269	827
	7	3	10	150	68	218	359	259	618	414	94	508	582	385	967	2.100	1.091	3.191
	-	-	-	-	-	-	-	-	-	-	-	-	-	-	-	-	-	-
	-	-	-	-	-	-	18	12	30	7	5	12	24	17	41	52	37	89
	7	3	10	150	68	218	446	321	767	532	121	653	730	481	1.211	2.710	1.397	4.107
	5	2	7	154	50	204	427	290	717	771	140	911	854	608	1.462	3.934	1.888	5.822
	53	37	90	491	232	723	1.243	897	2.140	1.647	397	2.044	2.474	1.763	4.237	9.533	5.151	14.684
	-	-	-	-	-	-	59	49	108	84	15	99	154	127	281	356	236	592
	7	2	9	79	17	96	319	224	543	331	73	404	721	489	1.210	2.046	1.078	3.124
	8	5	13	79	41	120	-	-	-	20	5	25	-	-	-	107	51	158
	73	46	119	803	340	1.143	2.048	1.460	3.508	2.853	630	3.483	4.203	2.987	7.190	15.976	8.404	24.380

Deel 1 SCHOOLBEVOLKING

Hoofdstuk 2 : Basisonderwijs

2.3. Schoolse vorderingen en zittenblijven in het gewoon lager onderwijs

GEWOON LAGER ONDERWIJS
Schoolse vorderingen per leerjaar en geslacht
Leerlingen met Belgische nationaliteit

aantal jaar	Jongens					Meisjes					Totaal								
	voorsprong	op leeftijd	achterstand			Totaal	voorsprong	op leeftijd	achterstand			Totaal	voorsprong	op leeftijd	achterstand			Totaal	
			>1	1	2				>2	>1	1				2	>2	>1		1
1ste leerjaar	1	208	2.547	92	1	33.957	1	217	30.596	1.932	57	3	2	425	61.704	4.479	149	4	66.763
2de leerjaar	1	219	2.980	151	2	33.116	3	252	29.813	2.561	104	7	4	471	59.576	5.541	255	9	65.856
3de leerjaar	2	326	3.233	187	12	32.522	1	323	28.450	2.800	200	4	3	649	57.212	6.033	387	16	64.300
4de leerjaar	6	385	3.440	293	9	32.378	3	326	28.397	3.186	223	5	9	711	56.642	6.626	516	14	64.518
5de leerjaar	6	493	3.753	199	2	31.157	5	399	27.119	3.345	170	7	11	892	53.823	7.098	369	9	62.202
6de leerjaar	10	514	3.032	134	2	29.614	5	389	26.421	2.762	135	1	15	903	52.343	5.794	269	3	59.327
methodeonderwijs	26	2.145	170.504	18.985	1.056	192.744	18	1.906	170.796	16.586	889	27		44	4.051	35.571	1.945	55	382.966
Totaal						7.852			7.573										15.425
						200.596													398.391

Leerlingen met vreemde nationaliteit

aantal jaar	Jongens					Meisjes					Totaal								
	voorsprong	op leeftijd	achterstand			Totaal	voorsprong	op leeftijd	achterstand			Totaal	voorsprong	op leeftijd	achterstand			Totaal	
			>1	1	2				>2	>1	1				2	>2	>1		1
1ste leerjaar	-	17	3.003	916	123	4.094	-	21	3.126	781	96	29	4	38	6.129	1.697	219	64	8.147
2de leerjaar	-	16	2.471	959	176	3.637	-	20	2.558	911	124	19	3	36	5.029	1.870	300	34	7.269
3de leerjaar	-	16	2.136	1.065	191	3.423	-	20	2.217	945	168	16	3	36	4.353	2.010	359	31	6.789
4de leerjaar	-	23	1.851	1.112	236	3.244	-	28	1.935	1.012	214	13	5	51	3.786	2.124	450	35	6.446
5de leerjaar	1	24	1.592	1.062	160	2.850	-	15	1.674	940	157	2	1	39	3.266	2.002	317	13	5.638
6de leerjaar	2	22	1.369	829	103	2.329	2	19	1.468	772	91	3	4	41	2.837	1.601	194	7	4.684
methodeonderwijs	3	118	12.422	5.943	989	19.577	2	123	12.978	5.361	850	82		5	241	11.304	1.839	184	38.973
Totaal						676			739										1.415
						20.253													40.388

GEWOON LAGER ONDERWIJS
Schoolse vorderingen per leerjaar en geslacht (vervolg)
Totaal aantal leerlingen

aantal jaar	Jongens				Meisjes				Totaal													
	voorsprong		achterstand		voorsprong		achterstand		voorsprong		achterstand											
	>1	1	0	2	>2	Totaal	op leeftijd	1	2	>2	Totaal	op leeftijd	1	2	>2							
1ste leerjaar	1	225	34.111	3.463	215	36	38.051	1	238	33.722	2.713	153	32	36.859	2	463	67.833	6.176	368	68	74.910	
2de leerjaar	1	235	32.234	3.939	327	17	36.753	3	272	32.371	3.472	228	26	36.372	4	507	64.605	7.411	555	43	73.125	
3de leerjaar	2	342	30.898	4.298	378	27	35.945	1	343	30.667	3.745	368	20	35.144	3	685	61.565	8.043	746	47	71.089	
4de leerjaar	6	408	30.096	4.552	529	31	35.622	3	354	30.332	4.198	437	18	35.342	9	762	60.428	8.750	966	49	70.964	
5de leerjaar	7	517	28.296	4.815	359	13	34.007	5	414	28.793	4.285	327	9	33.833	12	931	57.089	9.100	686	22	67.840	
6de leerjaar	12	536	27.291	3.861	237	6	31.943	7	408	27.889	3.534	226	4	32.068	19	944	55.180	7.395	463	10	64.011	
methodeonderwijs	29	2.263	182.926	24.928	2.045	130	212.321	20	2.029	183.774	21.947	1.739	109	209.618	49	4.292	366.700	46.875	3.784	239	421.939	
Totaal							8.528							8.312								16.840
							220.849							217.930								438.779

Schoolse vertraging of schoolse achterstand :

- is het aantal leerjaren vertraging dat een leerling oploopt ten aanzien van het leerjaar waarin hij zich zou bevinden als hij normaal zou vorderen;
- is niet noodzakelijk een gevolg van zittenblijven, maar kan ook veroorzaakt worden door een verlate instap in het lager onderwijs;
- geeft een beeld over hoeveel achterstand een leerling in zijn totale schoolloopbaan heeft opgelopen.

In deze tabel wordt schoolse vertraging berekend op basis van een vergelijking tussen het leerjaar waarin de leerling is ingeschreven en het leerjaar waarin de leerling op grond van zijn geboortjaar en bij normale studievordering ingeschreven zou moeten zijn.

Schoolse voorsprong : is het aantal leerjaren voorsprong dat een leerling heeft ten aanzien van het leerjaar waarin hij zich zou bevinden als hij normaal zou vorderen.

De leerlingen die lager onderwijs volgen dat volgens een specifieke pedagogische methode wordt ingericht, worden door deze scholen niet altijd geregistreerd per leerjaar. Dit gaf in het verleden een (heel) kleine vertekening in de cijfers. Vanaf het schooljaar 2007-2008 wordt daar rekening mee gehouden en worden alle leerlingen in het methodeonderwijs apart vermeld in de tabellen die een indeling naar leerjaar bevatten.

In vroegere jaarboeken werd voor het basis- en secundair onderwijs en voor het deeltijds kunstonderwijs steeds gebruik gemaakt van de door de school geregistreerde en aan het beleidsdomein Onderwijs en Vorming meegedeelde nationaliteit. Vanaf het schooljaar 2011-2012 wordt voor gegevens naar nationaliteit, dus ook in de tabellen die een indeling naar Belg/niet-Belg bevatten, de officiële nationaliteit gebruikt, voor zover die gekend is. Voor leerlingen van wie de officiële nationaliteit niet gekend is, wordt nog steeds de door de school geregistreerde nationaliteit gebruikt.

GEWOON LAGER ONDERWIJS
Schoolse vorderingen per leerjaar en geslacht - procentueel
Leerlingen met Belgische nationaliteit

aantal jaar	Jongens						Meisjes						Totaal								
	voorsprong		op leeftijd		achterstand		Totaal		voorsprong		op leeftijd		achterstand		Totaal						
	>1	1	0	1	2	>2			>1	1	0	1	2	>2							
1ste leerjaar	0,00	0,61	91,61	7,50	0,27	0,00	100,00	0,00	0,66	93,26	5,89	0,17	0,01	100,00	0,00	0,64	92,42	6,71	0,22	0,01	100,00
2de leerjaar	0,00	0,66	89,87	9,00	0,46	0,01	100,00	0,01	0,77	91,06	7,82	0,32	0,02	100,00	0,01	0,72	90,46	8,41	0,39	0,01	100,00
3de leerjaar	0,01	1,00	88,44	9,94	0,57	0,04	100,00	0,00	1,02	89,53	8,81	0,63	0,01	100,00	0,00	1,01	88,98	9,38	0,60	0,02	100,00
4de leerjaar	0,02	1,19	87,24	10,62	0,90	0,03	100,00	0,01	1,01	88,35	9,91	0,69	0,02	100,00	0,01	1,10	87,79	10,27	0,80	0,02	100,00
5de leerjaar	0,02	1,58	85,71	12,05	0,64	0,01	100,00	0,02	1,29	87,35	10,77	0,55	0,02	100,00	0,02	1,43	86,53	11,41	0,59	0,01	100,00
6de leerjaar	0,03	1,74	87,53	10,24	0,45	0,01	100,00	0,02	1,31	88,92	9,30	0,45	0,00	100,00	0,03	1,52	88,23	9,77	0,45	0,01	100,00
Totaal	0,01	1,11	88,46	9,85	0,55	0,01	100,00	0,01	1,00	89,79	8,72	0,47	0,01	100,00	0,01	1,06	89,12	9,29	0,51	0,01	100,00

Leerlingen met vreemde nationaliteit

aantal jaar	Jongens						Meisjes						Totaal								
	voorsprong		op leeftijd		achterstand		Totaal		voorsprong		op leeftijd		achterstand		Totaal						
	>1	1	0	1	2	>2			>1	1	0	1	2	>2							
1ste leerjaar	0,00	0,42	73,35	22,37	3,00	0,85	100,00	0,00	0,52	77,13	19,27	2,37	0,72	100,00	0,00	0,47	75,23	20,83	2,69	0,79	100,00
2de leerjaar	0,00	0,44	67,94	26,37	4,84	0,41	100,00	0,00	0,55	70,43	25,08	3,41	0,52	100,00	0,00	0,50	69,18	25,73	4,13	0,47	100,00
3de leerjaar	0,00	0,47	62,40	31,11	5,58	0,44	100,00	0,00	0,59	65,86	28,07	4,99	0,48	100,00	0,00	0,53	64,12	29,61	5,29	0,46	100,00
4de leerjaar	0,00	0,71	57,06	34,28	7,27	0,68	100,00	0,00	0,87	60,43	31,61	6,68	0,41	100,00	0,00	0,79	58,73	32,95	6,98	0,54	100,00
5de leerjaar	0,04	0,84	55,86	37,26	5,61	0,39	100,00	0,00	0,54	60,04	33,72	5,63	0,07	100,00	0,02	0,69	57,93	35,51	5,62	0,23	100,00
6de leerjaar	0,09	0,94	58,78	35,59	4,42	0,17	100,00	0,08	0,81	62,34	32,78	3,86	0,13	100,00	0,09	0,88	60,57	34,18	4,14	0,15	100,00
Totaal	0,02	0,60	63,45	30,36	5,05	0,52	100,00	0,01	0,63	66,91	27,64	4,38	0,42	100,00	0,01	0,62	65,17	29,00	4,72	0,47	100,00

GEWOON LAGER ONDERWIJS
Schoolse vorderingen per leerjaar en geslacht - procentueel (vervolg)
Totaal aantal leerlingen

aantal jaar	Jongens						Meisjes						Totaal								
	voorsprong		op leeftijd		achterstand		Totaal		voorsprong		op leeftijd		achterstand		Totaal						
	>1	1	0	1	2	>2			>1	1	0	1	2	>2							
1ste leerjaar	0,00	0,59	89,65	9,10	0,57	0,09	100,00	0,00	0,65	91,49	7,36	0,42	0,09	100,00	0,00	0,62	90,55	8,24	0,49	0,09	100,00
2de leerjaar	0,00	0,64	87,70	10,72	0,89	0,05	100,00	0,01	0,75	89,00	9,55	0,63	0,07	100,00	0,01	0,69	88,35	10,13	0,76	0,06	100,00
3de leerjaar	0,01	0,95	85,96	11,96	1,05	0,08	100,00	0,00	0,98	87,26	10,66	1,05	0,06	100,00	0,00	0,96	86,60	11,31	1,05	0,07	100,00
4de leerjaar	0,02	1,15	84,49	12,78	1,49	0,09	100,00	0,01	1,00	85,82	11,88	1,24	0,05	100,00	0,01	1,07	85,15	12,33	1,36	0,07	100,00
5de leerjaar	0,02	1,52	83,21	14,16	1,06	0,04	100,00	0,01	1,22	85,10	12,67	0,97	0,03	100,00	0,02	1,37	84,15	13,41	1,01	0,03	100,00
6de leerjaar	0,04	1,68	85,44	12,09	0,74	0,02	100,00	0,02	1,27	86,97	11,02	0,70	0,01	100,00	0,03	1,47	86,20	11,55	0,72	0,02	100,00
Totaal	0,01	1,07	86,16	11,74	0,96	0,06	100,00	0,01	0,97	87,67	10,47	0,83	0,05	100,00	0,01	1,02	86,91	11,11	0,90	0,06	100,00

Schoolse vertraging of schoolse achterstand :

- is het aantal leerjaren vertraging dat een leerling oploopt ten aanzien van het leerjaar waarin hij zich zou bevinden als hij normaal zou vorderen;
- is niet noodzakelijk een gevolg van zittenblijven, maar kan ook veroorzaakt worden door een verlate instap in het lager onderwijs;
- geeft een beeld over hoeveel achterstand een leerling in zijn totale schoolloopbaan heeft opgelopen.

In deze tabel wordt schoolse vertraging berekend op basis van een vergelijking tussen het leerjaar waarin de leerling is ingeschreven en het leerjaar waarin de leerling op grond van zijn geboortjaar en bij normale studievordering ingeschreven zou moeten zijn.

Schoolse voorsprong : is het aantal leerjaren voorsprong dat een leerling heeft ten aanzien van het leerjaar waarin hij zich zou bevinden als hij normaal zou vorderen.

De leerlingen die lager onderwijs volgen dat volgens een specifieke pedagogische methode wordt ingericht, worden door deze scholen niet altijd geregistreerd per leerjaar. Dit gaf in het verleden een (heel) kleine vertekening in de cijfers. Vanaf het schooljaar 2007-2008 wordt daar rekening mee gehouden en worden alle leerlingen in het methodeonderwijs apart vermeld in de tabellen die een indeling naar leerjaar bevatten.

In vroegere jaarboeken werd voor het basis- en secundair onderwijs en voor het deeltijds kunstonderwijs steeds gebruik gemaakt van de door de school geregistreeerde en aan het beleidsdomein Onderwijs en Vorming meegedeelde nationaliteit. Vanaf het schooljaar 2011-2012 wordt voor gegevens naar nationaliteit, dus ook in de tabellen die een indeling naar Belg/niet-Belg bevatten, de officiële nationaliteit gebruikt, voor zover die gekend is. Voor leerlingen van wie de officiële nationaliteit niet gekend is, wordt nog steeds de door de school geregistreeerde nationaliteit gebruikt.

GEWOON LAGER ONDERWIJS
Zittenblijven per leerjaar en geslacht
Leerlingen met Belgische nationaliteit

	Zittenblijver			Geen zittenblijver			Onbekend of NVT			Totaal			Percentage zittenblijven		
	J	M	T	J	M	T	J	M	T	J	M	T	J	M	T
	1.415	1.270	2.685	32.334	31.363	63.697	208	173	381	33.957	32.806	66.763	4,19	3,89	4,04
736	830	1.566	32.179	31.726	63.905	201	184	385	33.116	32.740	65.856	2,24	2,55	2,39	
463	486	949	31.878	31.090	62.968	181	202	383	32.522	31.778	64.300	1,43	1,54	1,48	
339	300	639	31.849	31.677	63.526	190	163	353	32.378	32.140	64.518	1,05	0,94	1,00	
232	163	395	30.770	30.717	61.487	155	165	320	31.157	31.045	62.202	0,75	0,53	0,64	
41	26	67	29.438	29.535	58.973	135	152	287	29.614	29.713	59.327	0,14	0,09	0,11	
Totaal	3.226	3.075	6.301	188.448	186.108	374.556	1.070	1.039	2.109	192.744	190.222	382.966	1,68	1,63	1,65
methodeonderwijs	-	-	-	1.343	1.319	2.662	6.509	6.254	12.763	7.852	7.573	15.425			
Algemeen totaal	3.226	3.075	6.301	189.791	187.427	377.218	7.579	7.293	14.872	200.596	197.795	398.391			

Leerlingen met vreemde nationaliteit

	Zittenblijver			Geen zittenblijver			Onbekend of NVT			Totaal			Percentage zittenblijven		
	J	M	T	J	M	T	J	M	T	J	M	T	J	M	T
	384	364	748	3.152	3.141	6.293	558	548	1.106	4.094	4.053	8.147	10,86	10,39	10,62
185	216	401	3.088	3.072	6.160	364	344	708	3.637	3.632	7.269	5,65	6,57	6,11	
135	155	290	2.880	2.834	5.714	408	377	785	3.423	3.366	6.789	4,48	5,19	4,83	
160	112	272	2.747	2.758	5.505	337	332	669	3.244	3.202	6.446	5,50	3,90	4,71	
89	58	147	2.463	2.448	4.911	298	282	580	2.850	2.788	5.638	3,49	2,31	2,91	
33	27	60	2.134	2.150	4.284	162	178	340	2.329	2.355	4.684	1,52	1,24	1,38	
Totaal	986	932	1.918	16.464	16.403	32.867	2.127	2.061	4.188	19.577	19.396	38.973	5,65	5,38	5,51
methodeonderwijs	-	-	-	116	139	255	560	600	1.160	676	739	1.415			
Algemeen totaal	986	932	1.918	16.580	16.542	33.122	2.687	2.661	5.348	20.253	20.135	40.388			

GEWOON LAGER ONDERWIJS
Zittenblijven per leerjaar en geslacht (vervolg)
Totaal aantal leerlingen

	Zittenblijver			Geen zittenblijver			Onbekend of NVT			Totaal			Percentage zittenblijven		
	J	M	T	J	M	T	J	M	T	J	M	T	J	M	T
	1ste leerjaar	1.799	1.634	3.433	35.486	34.504	69.990	766	721	1.487	38.051	36.859	74.910	4,82	4,52
2de leerjaar	921	1.046	1.967	35.267	34.798	70.065	565	528	1.093	36.753	36.372	73.125	2,55	2,92	2,73
3de leerjaar	598	641	1.239	34.758	33.924	68.682	589	579	1.168	35.945	35.144	71.089	1,69	1,85	1,77
4de leerjaar	499	412	911	34.596	34.435	69.031	527	495	1.022	35.622	35.342	70.964	1,42	1,18	1,30
5de leerjaar	321	221	542	33.233	33.165	66.398	453	447	900	34.007	33.833	67.840	0,96	0,66	0,81
6de leerjaar	74	53	127	31.572	31.685	63.257	297	330	627	31.943	32.068	64.011	0,23	0,17	0,20
Totaal	4.212	4.007	8.219	204.912	202.511	407.423	3.197	3.100	6.297	212.321	209.618	421.939	2,01	1,94	1,98
methodeonderwijs	-	-	-	1.459	1.458	2.917	7.069	6.854	13.923	8.528	8.312	16.840			
Algemeen totaal	4.212	4.007	8.219	206.371	203.969	410.340	10.266	9.954	20.220	220.849	217.930	438.779			

Voor het bepalen van 'zittenblijven' werden de leerlinggegevens van de officiële registratiedatum (1 februari of eerste schooldag van februari) vergeleken met de leerlinggegevens van de officiële registratiedatum van het schooljaar voordien.

Een zittenblijver is een leerling die op 1 februari van het huidige schooljaar in hetzelfde leerjaar was ingeschreven als op 1 februari van het vorige schooljaar.

De categorie 'Onbekend of NVT' bevat de leerlingen waarvoor geen vergelijking gemaakt kon worden omdat deze leerlingen:

- in het vorige schooljaar niet ingeschreven waren in het Vlaams onderwijs op de eerste schooldag van februari;
- ingeschreven waren in het buitengewoon lager onderwijs, waar leerjaren niet voorkomen;
- ingeschreven zijn (of waren) in het onderwijs dat volgens een specifieke onderwijsmethode verstrekt wordt. In deze scholen worden de leerlingen niet altijd geregistreerd per leerjaar. Daarom worden ze buiten beschouwing gelaten. De leerlingen in methodeonderwijs in de kolom 'Geen zittenblijver' maakten de overstap van het kleuter- naar het lager onderwijs.

Bij de berekening van het percentage zittenblijven wordt enkel rekening gehouden met de leerlingen waarover een uitspraak gedaan kan worden, m.a.w. de kolom 'Onbekend of NVT' wordt buiten beschouwing gelaten.

In vroegere jaarboeken werd voor het basis- en secundair onderwijs en voor het deeltijds kunstonderwijs steeds gebruik gemaakt van de door de school geregistreeerde en aan het beleidsdomein Onderwijs en Vorming meegedeelde nationaliteit. Vanaf het schooljaar 2011-2012 wordt voor gegevens naar nationaliteit, dus ook in de tabellen die een indeling naar Belg/niet-Belg bevatten, de officiële nationaliteit gebruikt, voor zover die gekend is. Voor leerlingen van wie de officiële nationaliteit niet gekend is, wordt nog steeds de door de school geregistreeerde nationaliteit gebruikt.

Deel 1 SCHOOLBEVOLKING

Hoofdstuk 2 : Basisonderwijs

2.4. Leerlingenkenmerken 2016-2017

TOELICHTING

In dit statistisch jaarboek wordt gerapporteerd over leerlingen die aantikken op een aantal socio-economische kenmerken (SES-kenmerken), meer bepaald over 'Gezinstaal niet Nederlands', 'Laag opleidingsniveau van de moeder' en 'Schooltoelage'. Met 'aantikken' of 'aantikkers' wordt bedoeld dat deze leerlingen op basis van een specifiek leerlingenkenmerk in aanmerking komen voor extra financiering.

Gezinstaal

De gezinstaal is risicovol wanneer de gezinstaal niet overeenkomt met de onderwijstaal. We gaan er hierbij vanuit dat de onderwijstaal Nederlands is.

De taal die de leerling in het gezin spreekt is niet de onderwijstaal indien de leerling in het gezin met niemand of in een gezin met drie gezinsleden (de leerling niet meegerekend) met maximum één gezinslid de onderwijstaal spreekt. Broers en zussen worden als één gezinslid beschouwd.

Opleidingsniveau van de moeder

Een leerling tikt aan op dit kenmerk als de moeder maximaal lager secundair onderwijs afgewerkt heeft. Als het opleidingsniveau niet gekend is, tikt de leerling niet aan.

Schooltoelage

De leerling tikt aan op dit kenmerk als hij/zij een schooltoelage gekregen heeft.

Scope van de gegevens

In de tabellen met de socio-economische kenmerken worden alle leerlingen opgenomen die op 1 februari van het betreffende schooljaar ingeschreven zijn in een Nederlandstalige school gefinancierd of gesubsidieerd door de Vlaamse Overheid. We nemen de leerlingen in aanmerking uit het gewoon basis- en secundair onderwijs (voltijds en deeltijds). Leerlingen uit het buitengewoon onderwijs zijn niet opgenomen.

In dit statistisch jaarboek worden in de tabellen over de leerlingenkenmerken alle leerlingen op 1 februari geteld. Voor de berekening van de extra middelen worden soms andere teldata gebruikt.

Voor de definities van schoolse vorderingen en zittenblijven verwijzen we naar Deel 1, hoofdstuk 2.3 Schoolse vorderingen en zittenblijven in het gewoon lager onderwijs.

GEWOON KLEUTERONDERWIJS
Data schooljaar 2016-2017

AANTAL LEERLINGEN DAT AANTIKT OP DE LEERLINGENKENMERKEN

	Gezinstaal			Opleidingsniveau moeder			Schooltoelage			Totale leerlingenpopulatie 2016-2017		
	Jongens	Meisjes	Totaal	Jongens	Meisjes	Totaal	Jongens	Meisjes	Totaal	Jongens	Meisjes	Totaal
Antwerpen												
Gemeenschapsonderwijs	1.476	1.344	2.820	1.849	1.716	3.565	1.696	1.529	3.225	5.737	5.321	11.058
Privaatrechtelijk	4.344	4.361	8.705	4.402	4.338	8.740	4.574	4.530	9.104	22.118	21.638	43.756
Provincie	-	-	-	-	-	-	-	-	-	-	-	-
Gemeente	3.260	3.119	6.379	3.638	3.551	7.189	3.084	2.968	6.052	11.104	10.593	21.697
Totaal	9.080	8.824	17.904	9.889	9.605	19.494	9.354	9.027	18.381	38.959	37.552	76.511
Vlaams-Brabant												
Gemeenschapsonderwijs	1.071	1.058	2.129	741	700	1.441	763	710	1.473	3.451	3.210	6.661
Privaatrechtelijk	3.017	2.933	5.950	1.534	1.486	3.020	1.459	1.428	2.887	11.663	11.139	22.802
Provincie	-	-	-	-	-	-	-	-	-	-	-	-
Gemeente	1.842	1.768	3.610	900	808	1.708	767	767	1.534	6.340	6.071	12.411
Totaal	5.930	5.759	11.689	3.175	2.994	6.169	2.989	2.905	5.894	21.454	20.420	41.874
Brussels Hoofdstedelijk Gewest												
Gemeenschapsonderwijs	1.295	1.219	2.514	526	529	1.055	619	557	1.176	1.924	1.806	3.730
Privaatrechtelijk	2.132	2.094	4.226	915	887	1.802	865	897	1.762	2.951	2.906	5.857
Gemeente	1.407	1.340	2.747	719	645	1.364	743	722	1.465	1.738	1.623	3.361
Totaal	4.834	4.653	9.487	2.160	2.061	4.221	2.227	2.176	4.403	6.613	6.335	12.948
West-Vlaanderen												
Gemeenschapsonderwijs	667	652	1.319	1.000	901	1.901	860	778	1.638	3.115	2.903	6.018
Privaatrechtelijk	1.681	1.627	3.308	2.368	2.236	4.604	2.137	2.009	4.146	15.967	15.208	31.175
Provincie	-	-	-	-	-	-	-	-	-	-	-	-
Gemeente	283	246	529	479	443	922	422	431	853	2.887	2.676	5.563
Totaal	2.631	2.525	5.156	3.847	3.580	7.427	3.419	3.218	6.637	21.969	20.787	42.756
Oost-Vlaanderen												
Gemeenschapsonderwijs	969	935	1.904	1.235	1.174	2.409	1.129	1.093	2.222	4.522	4.155	8.677
Privaatrechtelijk	3.226	2.872	6.098	3.515	3.303	6.818	3.154	2.918	6.072	19.407	18.387	37.794
Provincie	-	-	-	-	-	-	-	-	-	-	-	-
Gemeente	1.234	1.221	2.455	1.371	1.379	2.750	1.146	1.212	2.358	6.548	6.442	12.990
Totaal	5.429	5.028	10.457	6.121	5.856	11.977	5.429	5.223	10.652	30.477	28.984	59.461
Henegouwen												
Gemeenschapsonderwijs	13	19	32	6	6	12	-	1	1	15	29	44
Totaal	13	19	32	6	6	12	-	1	1	15	29	44
Limburg												
Gemeenschapsonderwijs	773	745	1.518	903	881	1.784	866	790	1.656	2.828	2.659	5.487
Privaatrechtelijk	1.594	1.512	3.106	2.019	1.932	3.951	2.063	1.988	4.051	11.784	11.167	22.951
Provincie	13	17	30	7	5	12	5	2	7	65	51	116
Gemeente	258	231	489	338	301	639	286	280	566	2.151	2.080	4.231
Totaal	2.638	2.505	5.143	3.267	3.119	6.386	3.220	3.060	6.280	16.828	15.957	32.785
ALGEMEEN TOTAAL												
Gemeenschapsonderwijs	6.264	5.972	12.236	6.260	5.907	12.167	5.933	5.458	11.391	21.592	20.083	41.675
Privaatrechtelijk	15.994	15.399	31.393	14.753	14.182	28.935	14.252	13.770	28.022	83.890	80.445	164.335
Provincie	13	17	30	7	5	12	5	2	7	65	51	116
Gemeente	8.284	7.925	16.209	7.445	7.127	14.572	6.448	6.380	12.828	30.768	29.485	60.253
Algemeen totaal	30.555	29.313	59.868	28.465	27.221	55.686	26.638	25.610	52.248	136.315	130.064	266.379

GEWOON LAGER ONDERWIJS
Data schooljaar 2016-2017

AANTAL LEERLINGEN DAT AANTIKT OP DE LEERLINGENKENMERKEN

	Gezinstaal			Opleidingsniveau moeder			Schooltoelage			Totale leerlingenpopulatie 2016-2017		
	Jongens	Meisjes	Totaal	Jongens	Meisjes	Totaal	Jongens	Meisjes	Totaal	Jongens	Meisjes	Totaal
Antwerpen												
Gemeenschapsonderwijs	2.054	2.063	4.117	2.758	2.825	5.583	3.072	3.140	6.212	8.537	8.359	16.896
Privaatrechtelijk	6.478	6.644	13.122	7.282	7.557	14.839	8.898	9.297	18.195	35.258	35.294	70.552
Provincie	-	-	-	-	-	-	-	-	-	-	-	-
Gemeente	3.900	3.821	7.721	5.081	5.086	10.167	5.184	5.181	10.365	17.600	16.928	34.528
Totaal	12.432	12.528	24.960	15.121	15.468	30.589	17.154	17.618	34.772	61.395	60.581	121.976
Vlaams-Brabant												
Gemeenschapsonderwijs	1.650	1.679	3.329	1.205	1.226	2.431	1.493	1.482	2.975	5.539	5.426	10.965
Privaatrechtelijk	3.903	3.782	7.685	2.030	2.135	4.165	2.633	2.762	5.395	18.409	18.095	36.504
Provincie	-	-	-	-	-	-	-	-	-	-	-	-
Gemeente	2.820	2.736	5.556	1.505	1.490	2.995	1.732	1.705	3.437	10.996	10.620	21.616
Totaal	8.373	8.197	16.570	4.740	4.851	9.591	5.858	5.949	11.807	34.944	34.141	69.085
Brussels Hoofdstedelijk Gewest												
Gemeenschapsonderwijs	1.566	1.629	3.195	848	851	1.699	997	1.026	2.023	2.332	2.397	4.729
Privaatrechtelijk	2.903	2.928	5.831	1.383	1.432	2.815	1.568	1.654	3.222	4.248	4.249	8.497
Gemeente	1.742	1.710	3.452	1.108	1.041	2.149	1.202	1.157	2.359	2.181	2.150	4.331
Totaal	6.211	6.267	12.478	3.339	3.324	6.663	3.767	3.837	7.604	8.761	8.796	17.557
West-Vlaanderen												
Gemeenschapsonderwijs	963	903	1.866	1.464	1.513	2.977	1.566	1.599	3.165	4.771	4.711	9.482
Privaatrechtelijk	2.336	2.305	4.641	3.661	3.689	7.350	4.477	4.635	9.112	26.043	25.530	51.573
Provincie	-	-	-	-	-	-	-	-	-	-	-	-
Gemeente	399	340	739	832	760	1.592	992	940	1.932	5.069	4.777	9.846
Totaal	3.698	3.548	7.246	5.957	5.962	11.919	7.035	7.174	14.209	35.883	35.018	70.901
Oost-Vlaanderen												
Gemeenschapsonderwijs	1.380	1.505	2.885	2.057	2.071	4.128	2.323	2.355	4.678	7.276	7.123	14.399
Privaatrechtelijk	4.429	4.451	8.880	5.356	5.630	10.986	6.309	6.621	12.930	31.548	31.480	63.028
Provincie	-	-	-	-	-	-	-	-	-	-	-	-
Gemeente	1.609	1.633	3.242	2.225	2.185	4.410	2.403	2.319	4.722	10.997	10.463	21.460
Totaal	7.418	7.589	15.007	9.638	9.886	19.524	11.035	11.295	22.330	49.821	49.066	98.887
Henegouwen												
Gemeenschapsonderwijs	20	18	38	10	8	18	5	1	6	30	30	60
Totaal	20	18	38	10	8	18	5	1	6	30	30	60
Limburg												
Gemeenschapsonderwijs	1.256	1.255	2.511	1.601	1.629	3.230	1.738	1.882	3.620	4.768	4.708	9.476
Privaatrechtelijk	2.202	2.245	4.447	3.102	3.245	6.347	4.058	4.217	8.275	18.348	18.234	36.582
Provincie	28	33	61	10	11	21	14	14	28	103	111	214
Gemeente	344	374	718	551	619	1.170	728	785	1.513	3.779	3.774	7.553
Totaal	3.830	3.907	7.737	5.264	5.504	10.768	6.538	6.898	13.436	26.998	26.827	53.825
ALGEMEEN TOTAAL												
Gemeenschapsonderwijs	8.889	9.052	17.941	9.943	10.123	20.066	11.194	11.485	22.679	33.253	32.754	66.007
Privaatrechtelijk	22.251	22.355	44.606	22.814	23.688	46.502	27.943	29.186	57.129	133.854	132.882	266.736
Provincie	28	33	61	10	11	21	14	14	28	103	111	214
Gemeente	10.814	10.614	21.428	11.302	11.181	22.483	12.241	12.087	24.328	50.622	48.712	99.334
Algemeen totaal	41.982	42.054	84.036	44.069	45.003	89.072	51.392	52.772	104.164	217.832	214.459	432.291

GEWOON LAGER ONDERWIJS
Data schooljaar 2016-2017

Schoolse vorderingen van leerlingen in het gewoon lager onderwijs die aantikken op een combinatie van leerlingenkenmerken, naar geslacht - aantallen

combinatie van leerlingenkenmerken		Jongens						Meisjes						Totaal									
		Aantikken Opleidings-niveau moeder		Aantikken Schooltoelage		Schoolse voorsprong		Op leeftijd		Schoolse achterstand		Totaal		Schoolse voorsprong		Op leeftijd		Schoolse achterstand		Totaal			
		Ja	Nee	Ja	Nee	>1	1	0	>2	1	2	>2	>1	1	0	>1	1	2	>2	>1	1	0	1
Ja	Ja	6	29	8.688	3.991	625	29	13.368	4	23	9.360	3.666	571	38	13.662	10	52	18.048	7.657	1.196	67	27.030	
Ja	Ja	6	16	4.458	2.410	462	55	7.407	7	22	4.721	2.124	383	53	7.310	13	38	9.179	4.534	845	108	14.717	
Ja	Nee	2	27	7.146	2.736	235	9	10.155	1	28	7.741	2.682	245	2	10.699	3	55	14.887	5.418	480	11	20.854	
Nee	Ja	1	32	5.650	1.585	165	7	7.440	2	31	5.913	1.429	130	2	7.507	3	63	11.563	3.014	295	9	14.947	
Ja	Nee	1	118	10.211	1.966	170	12	12.478	3	91	10.382	1.598	163	5	12.242	4	209	20.593	3.564	333	17	24.720	
Nee	Ja	-	28	9.117	2.579	170	4	11.898	1	32	9.493	2.292	145	1	11.964	1	60	18.610	4.871	315	5	23.862	
Nee	Nee	3	137	15.434	2.674	143	5	18.396	2	142	15.942	2.551	119	1	18.757	5	279	31.376	5.225	262	6	37.153	
Nee	Nee	29	1.854	119.026	7.508	176	7	128.600	17	1.726	116.717	5.868	151	3	124.482	46	3.580	235.743	13.376	327	10	253.082	
Totaal		48	2.241	179.730	25.449	2.146	128	209.742	37	2.095	180.269	22.210	1.907	105	206.623	85	4.336	359.999	47.659	4.053	233	416.365	

GEWOON LAGER ONDERWIJS
Data schooljaar 2016-2017

Schoolse vorderingen van leerlingen in het gewoon lager onderwijs die aantikken op een combinatie van leerlingenkenmerken, naar geslacht - procentueel

combinatie van leerlingenkenmerken		Jongens						Meisjes						Totaal									
		Aantikken Opleidings-niveau moeder		Aantikken Schooltoelage		Schoolse voorsprong		Op leeftijd		Schoolse achterstand		Totaal		Schoolse voorsprong		Op leeftijd		Schoolse achterstand		Totaal			
		Ja	Nee	Ja	Nee	>1	1	0	>2	1	2	>2	>1	1	0	>1	1	2	>2	>1	1	0	1
Ja	Ja	0,04	0,22	64,99	29,85	4,68	0,22	100,00	0,03	0,17	68,51	26,83	4,18	0,28	100,00	0,04	0,19	66,77	28,33	4,42	0,25	100,00	
Ja	Ja	0,08	0,22	60,19	32,54	6,24	0,74	100,00	0,10	0,30	64,58	29,06	5,24	0,73	100,00	0,09	0,26	62,37	30,81	5,74	0,73	100,00	
Ja	Nee	0,02	0,27	70,37	26,94	2,31	0,09	100,00	0,01	0,26	72,35	25,07	2,29	0,02	100,00	0,01	0,26	71,39	25,98	2,30	0,05	100,00	
Nee	Ja	0,01	0,43	75,94	21,30	2,22	0,09	100,00	0,03	0,41	78,77	19,04	1,73	0,03	100,00	0,02	0,42	77,36	20,16	1,97	0,06	100,00	
Ja	Nee	0,01	0,95	81,83	15,76	1,36	0,10	100,00	0,02	0,74	84,81	13,05	1,33	0,04	100,00	0,02	0,85	83,31	14,42	1,35	0,07	100,00	
Nee	Ja	0,00	0,24	76,63	21,68	1,43	0,03	100,00	0,01	0,27	79,35	19,16	1,21	0,01	100,00	0,00	0,25	77,99	20,41	1,32	0,02	100,00	
Nee	Nee	0,02	0,74	83,90	14,54	0,78	0,03	100,00	0,01	0,76	84,99	13,60	0,63	0,01	100,00	0,01	0,75	84,45	14,06	0,71	0,02	100,00	
Nee	Nee	0,02	1,44	92,56	5,84	0,14	0,01	100,00	0,01	1,39	93,76	4,71	0,12	0,00	100,00	0,02	1,41	93,15	5,29	0,13	0,00	100,00	
Totaal		0,02	1,07	85,69	12,13	1,02	0,06	100,00	0,02	1,01	87,25	10,75	0,92	0,05	100,00	0,02	1,04	86,46	11,45	0,97	0,06	100,00	

GEWOON LAGER ONDERWIJS
Data schooljaar 2016-2017

Schoolse vorderingen van leerlingen in het gewoon lager onderwijs die aantikken op een combinatie van leerlingenkenmerken, naar Belg/niet-Belg - aantallen

combinatie van leerlingenkenmerken		Belg						Niet-Belg						Totaal						
		Aantikken Gezinstaal	Aantikken Opleidingsniveau moeder	Aantikken Schooltoelage	Schoolse voorsprong	Op leeftijd	Schoolse achterstand	Totaal	Schoolse voorsprong	Op leeftijd	Schoolse achterstand	Totaal	Schoolse voorsprong	Op leeftijd	Schoolse achterstand	Totaal				
																	>1	1	0	1
		aantal jaren →	1	0	1	2	>2	>1	1	0	1	2	>2	>1	1	0	1	2	>2	Totaal
Ja	Ja	Ja	2	13.762	4.943	578	19	19.338	8	4.286	2.714	618	48	7.692	10	18.048	7.657	1.196	67	27.030
Ja	Ja	Nee	1	5.437	1.837	218	10	7.516	12	3.742	2.697	627	98	7.201	13	9.179	4.534	845	108	14.717
Ja	Nee	Ja	-	9.485	2.098	172	3	11.807	3	2.078	916	123	6	3.140	3	11.563	3.014	295	9	14.947
Nee	Ja	Ja	3	13.651	4.889	396	7	18.987	-	1.236	529	84	4	1.867	3	14.887	5.418	480	11	20.854
Ja	Nee	Nee	3	16.294	1.750	107	2	18.317	1	4.299	1.814	226	15	6.403	4	20.593	3.564	333	17	24.720
Nee	Ja	Nee	-	17.175	4.260	222	3	21.718	1	1.435	611	93	2	2.144	1	18.610	4.871	315	5	23.862
Nee	Nee	Ja	5	29.823	4.849	221	4	35.162	-	1.553	376	41	2	1.991	5	31.376	5.225	262	6	37.153
Nee	Nee	Nee	44	230.825	12.363	247	6	246.972	2	4.918	1.013	80	4	6.110	46	235.743	13.376	327	10	253.082
Totaal			58	336.452	36.989	2.161	54	379.817	27	23.547	10.670	1.892	179	36.548	85	359.999	47.659	4.053	233	416.365

GEWOON LAGER ONDERWIJS
Data schooljaar 2016-2017

Schoolse vorderingen van leerlingen in het gewoon lager onderwijs die aantikken op een combinatie van leerlingenkenmerken, naar Belg/niet-Belg - procentueel

combinatie van leerlingenkenmerken		Belg						Niet-Belg						Totaal						
		Aantikken Gezinstaal	Aantikken Opleidingsniveau moeder	Aantikken Schooltoelage	Schoolse voorsprong	Op leeftijd	Schoolse achterstand	Totaal	Schoolse voorsprong	Op leeftijd	Schoolse achterstand	Totaal	Schoolse voorsprong	Op leeftijd	Schoolse achterstand	Totaal				
																	>1	1	0	1
		aantal jaren →	1	0	1	2	>2	>1	1	0	1	2	>2	>1	1	0	1	2	>2	Totaal
Ja	Ja	Ja	0,01	71,17	25,56	2,99	0,10	100,00	0,10	55,72	35,28	8,03	0,62	100,00	0,04	66,77	28,33	4,42	0,25	100,00
Ja	Ja	Nee	0,01	72,34	24,44	2,90	0,13	100,00	0,17	51,97	37,45	8,71	1,36	100,00	0,09	62,37	30,81	5,74	0,73	100,00
Ja	Nee	Ja	0,00	80,33	17,77	1,46	0,03	100,00	0,10	66,18	29,17	3,92	0,19	100,00	0,02	77,36	20,16	1,97	0,06	100,00
Nee	Ja	Ja	0,02	71,90	25,75	2,09	0,04	100,00	0,00	66,20	28,33	4,50	0,21	100,00	0,01	71,39	25,98	2,30	0,05	100,00
Ja	Nee	Nee	0,02	88,96	9,55	0,58	0,01	100,00	0,02	67,14	28,33	3,53	0,23	100,00	0,02	83,31	14,42	1,35	0,07	100,00
Nee	Ja	Nee	0,00	79,08	19,62	1,02	0,01	100,00	0,05	66,93	28,50	4,34	0,09	100,00	0,00	77,99	20,41	1,32	0,02	100,00
Nee	Nee	Ja	0,01	84,82	13,79	0,63	0,01	100,00	0,00	78,00	18,88	2,06	0,10	100,00	0,01	84,45	14,06	0,71	0,02	100,00
Nee	Nee	Nee	0,02	93,46	5,01	0,10	0,00	100,00	0,03	80,49	16,58	1,31	0,07	100,00	0,02	93,15	5,29	0,13	0,00	100,00
Totaal			0,02	88,58	9,74	0,57	0,01	100,00	0,07	64,43	29,19	5,18	0,49	100,00	0,02	86,46	11,45	0,97	0,06	100,00

GEWOON LAGER ONDERWIJS
Data schooljaar 2016-2017

Zittenblijven van leerlingen in het gewoon lager onderwijs die aantikken op een combinatie van leerlingenkenmerken, naar geslacht - aantallen

combinatie van leerlingenkenmerken	Jongens				Meisjes				Totaal						
	Aantikken Gezinstaal	Aantikken Opleidings- niveau moeder	Aantikken Schooltoelage	Zittenblijver	Geen zittenblijver	Zittenblijver NVT of Onbekend	Totaal	Zittenblijver	Geen zittenblijver	Zittenblijver NVT of Onbekend	Totaal	Zittenblijver	Geen zittenblijver	Zittenblijver NVT of Onbekend	Totaal
Ja	Ja	Ja	Ja	778	12.279	311	13.368	693	12.665	304	13.662	1.471	24.944	615	27.030
Ja	Ja	Nee	Ja	447	6.035	925	7.407	441	5.997	872	7.310	888	12.032	1.797	14.717
Ja	Nee	Ja	Ja	240	7.022	178	7.440	234	7.127	146	7.507	474	14.149	324	14.947
Nee	Ja	Ja	Ja	517	9.564	74	10.155	470	10.158	71	10.699	987	19.722	145	20.854
Ja	Nee	Nee	Nee	222	11.492	764	12.478	212	11.336	694	12.242	434	22.828	1.458	24.720
Nee	Ja	Nee	Nee	456	11.286	156	11.898	395	11.411	158	11.964	851	22.697	314	23.862
Nee	Nee	Ja	Ja	411	17.885	100	18.396	419	18.244	94	18.757	830	36.129	194	37.153
Nee	Nee	Nee	Nee	1.064	126.891	645	128.600	943	122.985	554	124.482	2.007	249.876	1.199	253.082
Totaal				4.135	202.454	3.153	209.742	3.807	199.923	2.893	206.623	7.942	402.377	6.046	416.365

GEWOON LAGER ONDERWIJS
Data schooljaar 2016-2017

Zittenblijven van leerlingen in het gewoon lager onderwijs die aantikken op een combinatie van leerlingenkenmerken, naar geslacht - procentueel

combinatie van leerlingenkenmerken	Jongens				Meisjes				Totaal						
	Aantikken Gezinstaal	Aantikken Opleidings- niveau moeder	Aantikken Schooltoelage	Zittenblijver	Geen zittenblijver	Zittenblijver Totaal	Zittenblijver	Geen zittenblijver	Zittenblijver Totaal	Zittenblijver	Geen zittenblijver	Zittenblijver Totaal	Zittenblijver	Geen zittenblijver	Zittenblijver Totaal
Ja	Ja	Ja	Ja	5,96	94,04	100,00	5,19	94,81	100,00	5,57	94,43	100,00	5,57	94,43	100,00
Ja	Ja	Nee	Ja	6,90	93,10	100,00	6,85	93,15	100,00	6,87	93,13	100,00	6,87	93,13	100,00
Ja	Nee	Ja	Ja	3,30	96,70	100,00	3,18	96,82	100,00	3,24	96,76	100,00	3,24	96,76	100,00
Nee	Ja	Ja	Ja	5,13	94,87	100,00	4,42	95,58	100,00	4,77	95,23	100,00	4,77	95,23	100,00
Ja	Nee	Nee	Nee	1,90	98,10	100,00	1,84	98,16	100,00	1,87	98,13	100,00	1,87	98,13	100,00
Nee	Ja	Nee	Nee	3,88	96,12	100,00	3,35	96,65	100,00	3,61	96,39	100,00	3,61	96,39	100,00
Nee	Nee	Ja	Ja	2,25	97,75	100,00	2,25	97,75	100,00	2,25	97,75	100,00	2,25	97,75	100,00
Nee	Nee	Nee	Nee	0,83	99,17	100,00	0,76	99,24	100,00	0,80	99,20	100,00	0,80	99,20	100,00
Totaal				2,00	98,00	100,00	1,87	98,13	100,00	1,94	98,06	100,00	1,94	98,06	100,00

GEWOON LAGER ONDERWIJS
Data schooljaar 2016-2017

Zittenblijven van leerlingen in het gewoon lager onderwijs die aantikken op een combinatie van leerlingenkenmerken, naar Belg/niet-Belg - aantallen

combinatie van leerlingenkenmerken		Belg				Niet-Belg				Totaal				
		Aantikken Gezinstaal	Aantikken Opleidings- niveau moeder	Aantikken Schooltoelage	Zittenblijver	Geen zittenblijver	Zittenblijver NVT of Onbekend	Totaal	Zittenblijver	Geen zittenblijver	Zittenblijver NVT of Onbekend	Totaal		
													Zittenblijver	Zittenblijver
Ja	Ja	Ja	926	18.221	191	19.338	545	6.723	424	7.692	1.471	24.944	615	27.030
Ja	Ja	Nee	335	6.961	220	7.516	553	5.071	1.577	7.201	888	12.032	1.797	14.717
Ja	Nee	Ja	367	11.312	128	11.807	107	2.837	196	3.140	474	14.149	324	14.947
Nee	Ja	Ja	880	17.988	119	18.987	107	1.734	26	1.867	987	19.722	145	20.854
Ja	Nee	Nee	245	17.616	456	18.317	189	5.212	1.002	6.403	434	22.828	1.458	24.720
Nee	Ja	Nee	747	20.845	126	21.718	104	1.852	188	2.144	851	22.697	314	23.862
Nee	Nee	Ja	771	34.227	164	35.162	59	1.902	30	1.991	830	36.129	194	37.153
Nee	Nee	Nee	1.867	244.343	762	246.972	140	5.533	437	6.110	2.007	249.876	1.199	253.082
Totaal			6.138	371.513	2.166	379.817	1.804	30.864	3.880	36.548	7.942	402.377	6.046	416.365

GEWOON LAGER ONDERWIJS
Data schooljaar 2016-2017

Zittenblijven van leerlingen in het gewoon lager onderwijs die aantikken op een combinatie van leerlingenkenmerken, naar Belg/niet-Belg - procentueel

combinatie van leerlingenkenmerken		Belg				Niet-Belg				Totaal		
		Aantikken Gezinstaal	Aantikken Opleidings- niveau moeder	Aantikken Schooltoelage	Zittenblijver	Geen zittenblijver	Totaal	Zittenblijver	Geen zittenblijver	Totaal	Zittenblijver	Totaal
Ja	Ja	Ja	4,84	95,16	100,00	7,50	92,50	100,00	5,57	94,43	100,00	100,00
Ja	Ja	Nee	4,59	95,41	100,00	9,83	90,17	100,00	6,87	93,13	100,00	100,00
Ja	Nee	Ja	3,14	96,86	100,00	3,63	96,37	100,00	3,24	96,76	100,00	100,00
Nee	Ja	Ja	4,66	95,34	100,00	5,81	94,19	100,00	4,77	95,23	100,00	100,00
Ja	Nee	Nee	1,37	98,63	100,00	3,50	96,50	100,00	1,87	98,13	100,00	100,00
Nee	Ja	Nee	3,46	96,54	100,00	5,32	94,68	100,00	3,61	96,39	100,00	100,00
Nee	Nee	Ja	2,20	97,80	100,00	3,01	96,99	100,00	2,25	97,75	100,00	100,00
Nee	Nee	Nee	0,76	99,24	100,00	2,47	97,53	100,00	0,80	99,20	100,00	100,00
Totaal			1,63	98,37	100,00	5,52	94,48	100,00	1,94	98,06	100,00	100,00

Deel 1 SCHOOLBEVOLKING

Hoofdstuk 3 : Secundair onderwijs

3.1. Gewoon secundair onderwijs

3.1.1. Algemeen overzicht

SCHOOLOBVOLKING IN HET GEWOON SECUNDAIR ONDERWIJS

	Onthaalklas voor anderstalige nieuwkomers			1ste graad			Algemeen secundair onderwijs			Technisch secundair onderwijs			Kunstsecundair onderwijs			Beroepssecundair onderwijs (incl. modulair)			Totaal		
	J	M	T	J	M	T	J	M	T	J	M	T	J	M	T	J	M	T	J	M	T
Antwerpen																					
Gemeenschapsonderwijs	296	188	484	3.208	3.260	6.468	2.316	2.771	5.087	1.583	1.255	2.838	214	450	664	2.079	1.723	3.802	9.696	9.647	19.343
Privaatrechtelijk	273	218	491	13.602	14.153	27.755	10.299	13.403	23.702	9.487	8.214	17.701	332	744	1.076	6.517	6.188	12.705	40.510	42.920	83.430
Provincie	-	-	-	828	394	1.222	32	57	89	957	395	1.352	10	30	40	1.205	637	1.842	3.032	1.513	4.545
Gemeente	243	209	452	2.002	1.138	3.140	581	671	1.252	1.768	580	2.348	81	118	199	1.797	1.045	2.842	6.472	3.761	10.233
Totaal	812	615	1.427	19.640	18.945	38.585	13.228	16.902	30.130	13.795	10.444	24.239	637	1.342	1.979	11.598	9.593	21.191	59.710	57.841	117.551
Vlaams-Brabant																					
Gemeenschapsonderwijs	52	23	75	2.404	2.315	4.719	1.920	2.560	4.480	1.289	782	2.071	8	36	44	1.340	1.013	2.353	7.013	6.729	13.742
Privaatrechtelijk	163	142	305	7.771	7.785	15.556	7.070	8.674	15.744	4.991	3.476	8.467	69	148	217	2.417	2.238	4.655	22.481	22.463	44.944
Provincie	13	19	32	223	116	339	-	-	-	162	108	270	55	104	159	251	124	375	704	471	1.175
Gemeente	-	-	-	482	225	707	-	-	-	550	290	840	-	-	-	694	316	1.010	1.726	831	2.557
Totaal	228	184	412	10.880	10.441	21.321	8.990	11.234	20.224	6.992	4.656	11.648	132	288	420	4.702	3.691	8.393	31.924	30.494	62.418
Brussels Hoofdstedelijk Gewest																					
Gemeenschapsonderwijs	14	4	18	978	992	1.970	799	952	1.751	275	259	534	122	155	277	524	518	1.042	2.712	2.880	5.592
Privaatrechtelijk	62	37	99	1.491	1.707	3.198	1.432	1.890	3.322	343	496	839	117	153	270	269	298	567	3.714	4.581	8.295
Gemeente	59	30	89	107	73	180	43	55	98	35	27	62	-	-	-	119	56	175	363	241	604
Totaal	135	71	206	2.576	2.772	5.348	2.274	2.897	5.171	653	782	1.435	239	308	547	912	872	1.784	6.789	7.702	14.491
West-Vlaanderen																					
Gemeenschapsonderwijs	171	116	287	2.006	1.842	3.848	1.329	1.482	2.811	1.462	988	2.450	114	87	201	1.540	1.440	2.980	6.622	5.955	12.577
Privaatrechtelijk	192	141	333	9.787	9.671	19.458	6.705	9.207	15.912	8.124	6.301	14.425	68	205	273	5.195	4.222	9.417	30.071	29.747	59.818
Provincie	-	-	-	201	42	243	3	3	6	294	75	369	-	-	-	170	53	223	668	173	841
Gemeente	-	-	-	16	78	94	-	-	-	-	-	-	92	205	297	-	-	-	108	283	391
Totaal	363	257	620	12.010	11.633	23.643	8.037	10.692	18.729	9.880	7.364	17.244	274	497	771	6.905	5.715	12.620	37.469	36.158	73.627
Oost-Vlaanderen																					
Gemeenschapsonderwijs	94	48	142	3.912	3.719	7.631	2.861	3.332	6.193	2.058	1.361	3.419	105	143	248	2.378	1.886	4.264	11.408	10.489	21.897
Privaatrechtelijk	246	203	449	11.535	11.929	23.464	9.071	11.949	21.020	7.709	6.285	13.994	229	463	692	5.117	4.400	9.517	33.907	35.229	69.136
Provincie	24	19	43	538	125	663	-	-	-	704	250	954	-	-	-	796	388	1.184	2.062	782	2.844
Gemeente	74	49	123	570	385	955	264	360	624	348	75	423	181	320	501	531	256	787	1.968	1.445	3.413
Totaal	438	319	757	16.555	16.158	32.713	12.196	15.641	27.837	10.819	7.971	18.790	515	926	1.441	8.822	6.930	15.752	49.345	47.945	97.290

SCHOOLBEVOLKING IN HET GEWOON SECUNDAIR ONDERWIJS (vervolg)

	Onthaalklas voor anderstalige nieuwkomers			1ste graad			Algemeen secundair onderwijs			Technisch secundair onderwijs			Kunstsecundair onderwijs			Beroepssecundair onderwijs (incl. modulair)			Totaal				
	J	M	T	J	M	T	J	M	T	J	M	T	J	M	T	J	M	T	J	M	T		
Limburg																							
Gemeenschapsonderwijs	84	67	151	1.388	1.247	2.635	872	1.003	1.875	1.059	856	1.915	-	-	-	1.335	1.257	2.592	4.738	4.430	9.168		
Privaatrechtelijk	72	45	117	7.191	6.826	14.017	4.617	6.345	10.962	5.429	3.642	9.071	172	272	444	4.436	3.179	7.615	21.917	20.309	42.226		
Provincie	43	26	69	689	412	1.101	193	237	430	632	261	893	211	441	652	702	188	890	2.470	1.565	4.035		
Gemeente	-	-	-	207	250	457	281	334	615	50	47	97	-	-	-	-	-	-	538	631	1.169		
Totaal	199	138	337	9.475	8.735	18.210	5.963	7.919	13.882	7.170	4.806	11.976	383	713	1.096	6.473	4.624	11.097	29.663	26.935	56.598		
ALGEMEEN TOTAAL																							
Gemeenschapsonderwijs	711	446	1.157	13.896	13.375	27.271	10.097	12.100	22.197	7.726	5.501	13.227	563	871	1.434	9.196	7.837	17.033	42.189	40.130	82.319		
Privaatrechtelijk	1.008	786	1.794	51.377	52.071	103.448	39.194	51.468	90.662	36.083	28.414	64.497	987	1.985	2.972	23.951	20.525	44.476	152.600	155.249	307.849		
Provincie	80	64	144	2.479	1.089	3.568	228	297	525	2.749	1.089	3.838	276	575	851	3.124	1.390	4.514	8.936	4.504	13.440		
Gemeente	376	288	664	3.394	2.149	5.533	1.169	1.420	2.589	2.751	1.019	3.770	354	643	997	3.141	1.673	4.814	11.175	7.192	18.367		
Totaal	2.175	1.584	3.759	71.136	68.684	139.820	50.688	65.285	115.973	49.309	36.023	85.332	2.180	4.074	6.254	39.412	31.425	70.837	214.900	207.075	421.975		

SCHOOLOBEVOELING EERSTE GRAAD

	1ste leerjaar A			1ste leerjaar B			2de leerjaar			Beroepsvoorbereidend leerjaar			Totaal 1ste graad		
	J	M	T	J	M	T	J	M	T	J	M	T	J	M	T
Antwerpen															
Gemeenschapsonderwijs	1.343	1.408	2.751	322	250	572	1.126	1.272	2.398	417	330	747	3.208	3.260	6.468
Privaatrechtelijk	6.211	6.439	12.650	805	729	1.534	5.618	6.082	11.700	968	903	1.871	13.602	14.153	27.755
Provincie	247	126	373	144	72	216	238	103	341	199	93	292	828	394	1.222
Gemeente	765	423	1.188	280	141	421	631	408	1.039	326	166	492	2.002	1.138	3.140
Totaal	8.566	8.396	16.982	1.551	1.192	2.743	7.613	7.865	15.478	1.910	1.492	3.402	19.640	18.945	38.585
Vlaams-Brabant															
Gemeenschapsonderwijs	1.122	1.076	2.198	138	103	241	972	1.006	1.978	172	130	302	2.404	2.315	4.719
Privaatrechtelijk	3.641	3.662	7.303	317	307	624	3.374	3.435	6.809	439	381	820	7.771	7.785	15.556
Provincie	65	41	106	49	24	73	49	23	72	60	28	88	223	116	339
Gemeente	140	63	203	93	52	145	127	54	181	122	56	178	482	225	707
Totaal	4.968	4.842	9.810	597	486	1.083	4.522	4.518	9.040	793	595	1.388	10.880	10.441	21.321
Brussels Hoofdstedelijk Gewest															
Gemeenschapsonderwijs	446	428	874	79	76	155	345	405	750	108	83	191	978	992	1.970
Privaatrechtelijk	723	846	1.569	69	59	128	622	729	1.351	77	73	150	1.491	1.707	3.198
Gemeente	41	29	70	9	12	21	31	23	54	26	9	35	107	73	180
Totaal	1.210	1.303	2.513	157	147	304	998	1.157	2.155	211	165	376	2.576	2.772	5.348
West-Vlaanderen															
Gemeenschapsonderwijs	805	751	1.556	209	234	443	738	660	1.398	254	197	451	2.006	1.842	3.848
Privaatrechtelijk	4.335	4.340	8.675	608	520	1.128	4.034	4.180	8.214	810	631	1.441	9.787	9.671	19.458
Provincie	81	13	94	24	8	32	63	11	74	33	10	43	201	42	243
Gemeente	8	38	46	-	-	-	8	40	48	-	-	-	16	78	94
Totaal	5.229	5.142	10.371	841	762	1.603	4.843	4.891	9.734	1.097	838	1.935	12.010	11.633	23.643
Oost-Vlaanderen															
Gemeenschapsonderwijs	1.673	1.580	3.253	318	287	605	1.465	1.517	2.982	456	335	791	3.912	3.719	7.631
Privaatrechtelijk	5.344	5.462	10.806	626	559	1.185	4.723	5.255	9.978	842	653	1.495	11.535	11.929	23.464
Provincie	177	22	199	98	37	135	153	9	162	110	57	167	538	125	663
Gemeente	190	141	331	115	50	165	175	142	317	90	52	142	570	385	955
Totaal	7.384	7.205	14.589	1.157	933	2.090	6.516	6.923	13.439	1.498	1.097	2.595	16.555	16.158	32.713

SCHOOLOBVOLKING EERSTE GRAAD (vervolg)

	1ste leerjaar A			1ste leerjaar B			2de leerjaar			Beroepsvoorbereidend leerjaar			Totaal 1ste graad		
	J	M	T	J	M	T	J	M	T	J	M	T	J	M	T
Limburg															
Gemeenschapsonderwijs	543	468	1.011	166	157	323	463	444	907	216	178	394	1.388	1.247	2.635
Privaatrechtelijk	3.113	3.096	6.209	560	347	907	2.847	2.880	5.727	671	503	1.174	7.191	6.826	14.017
Provincie	249	184	433	73	11	84	251	203	454	116	14	130	689	412	1.101
Gemeente	102	122	224	7	-	7	98	128	226	-	-	-	207	250	457
Totaal	4.007	3.870	7.877	806	515	1.321	3.659	3.655	7.314	1.003	695	1.698	9.475	8.735	18.210
ALGEMEEN TOTAAL															
Gemeenschapsonderwijs	5.932	5.711	11.643	1.232	1.107	2.339	5.109	5.304	10.413	1.623	1.253	2.876	13.896	13.375	27.271
Privaatrechtelijk	23.367	23.845	47.212	2.985	2.521	5.506	21.218	22.561	43.779	3.807	3.144	6.951	51.377	52.071	103.448
Provincie	819	386	1.205	388	152	540	754	349	1.103	518	202	720	2.479	1.089	3.568
Gemeente	1.246	816	2.062	504	255	759	1.070	795	1.865	564	283	847	3.384	2.149	5.533
Totaal	31.364	30.758	62.122	5.109	4.035	9.144	28.151	29.009	57.160	6.512	4.882	11.394	71.136	68.684	139.820

SCHOOLOBEVOLKING TWEDE GRAAD

	ASO				TSO				KSO				BSO				Totaal 2de graad							
	J		M		T		J		M		T		J		M		T		J		M		T	
Antwerpen																								
Gemeenschapsonderwijs	1.302	1.568	2.870		576	1.343		103	195	298		714	1.666		3.124	3.053	6.177							
Privaatrechtelijk	5.831	7.211	13.042		3.650	8.063		145	336	481		2.313	4.965		13.041	13.510	26.551							
Provincie	19	29	48		188	601		4	12	16		265	735		906	494	1.400							
Gemeente	377	377	754		245	1.086		46	53	99		424	1.185		2.025	1.099	3.124							
Totaal	7.529	9.185	16.714		4.659	11.093		298	596	894		4.835	8.551		19.096	18.156	37.252							
Vlaams-Brabant																								
Gemeenschapsonderwijs	1.118	1.402	2.520		363	1.011		5	28	33		392	936		2.315	2.185	4.500							
Privaatrechtelijk	3.998	4.735	8.733		1.588	3.834		35	65	100		897	1.913		7.295	7.285	14.580							
Provincie	-	-	-		52	139		23	44	67		64	175		221	160	381							
Gemeente	-	-	-		138	432		-	-	-		146	423		571	284	855							
Totaal	5.116	6.137	11.253		2.141	5.416		63	137	200		1.948	3.447		10.402	9.914	20.316							
Brussels Hoofdstedelijk Gewest																								
Gemeenschapsonderwijs	449	529	978		134	234		57	72	129		229	482		859	964	1.823							
Privaatrechtelijk	843	1.068	1.911		236	404		37	64	101		131	246		1.163	1.499	2.662							
Gemeente	29	33	62		15	37		-	-	-		23	83		111	71	182							
Totaal	1.321	1.630	2.951		385	675		94	136	230		428	811		2.133	2.534	4.667							
West-Vlaanderen																								
Gemeenschapsonderwijs	758	794	1.552		405	1.054		49	46	95		617	1.324		2.163	1.862	4.025							
Privaatrechtelijk	3.701	4.845	8.546		2.914	6.693		25	77	102		1.963	3.547		9.468	9.420	18.888							
Provincie	3	3	6		34	189		-	-	-		75	102		233	64	297							
Gemeente	-	-	-		-	-		40	114	154		-	-		40	114	154							
Totaal	4.462	5.642	10.104		3.353	7.936		114	237	351		2.745	4.973		11.904	11.460	23.364							
Oost-Vlaanderen																								
Gemeenschapsonderwijs	1.605	1.828	3.433		598	1.469		42	64	106		775	1.782		3.525	3.265	6.790							
Privaatrechtelijk	5.001	6.354	11.355		2.931	6.530		105	191	296		1.679	3.754		10.780	11.155	21.935							
Provincie	-	-	-		98	456		-	-	-		160	525		723	258	981							
Gemeente	139	181	320		36	200		76	134	210		94	339		624	445	1.069							
Totaal	6.745	8.363	15.108		3.663	8.655		223	389	612		3.692	6.400		15.652	15.123	30.775							

SCHOOLBEVOLKING TWEDE GRAAD (vervolg)

	ASO			TSO			KSO			BSO			Totaal 2de graad		
	J	M	T	J	M	T	J	M	T	J	M	T	J	M	T
Limburg															
Gemeenschapsonderwijs	491	549	1.040	476	361	837	-	-	-	570	465	1.035	1.537	1.375	2.912
Privaatrechtelijk	2.598	3.446	6.044	2.525	1.661	4.186	90	122	212	1.864	1.262	3.126	7.077	6.491	13.568
Provincie	110	113	223	298	106	404	95	193	288	205	57	262	708	469	1.177
Gemeente	157	185	342	22	14	36	-	-	-	-	-	-	179	199	378
Totaal	3.356	4.293	7.649	3.321	2.142	5.463	185	315	500	2.639	1.784	4.423	9.501	8.534	18.035
ALGEMEEN TOTAAL															
Gemeenschapsonderwijs	5.723	6.670	12.393	3.511	2.437	5.948	256	405	661	4.033	3.192	7.225	13.523	12.704	26.227
Privaatrechtelijk	21.972	27.659	49.631	16.730	12.980	29.710	437	855	1.292	9.685	7.866	17.551	48.824	49.360	98.184
Provincie	132	145	277	1.311	478	1.789	122	249	371	1.226	573	1.799	2.791	1.445	4.236
Gemeente	702	776	1.478	1.343	448	1.791	162	301	463	1.343	687	2.030	3.550	2.212	5.762
Totaal	28.529	35.250	63.779	22.895	16.343	39.238	977	1.810	2.787	16.287	12.318	28.605	68.688	65.721	134.409

SCHOOLBEVOLKING DERDE GRAAD

	ASO			TSO			KSO			BSO			Totaal 3de graad		
	J	M	T	J	M	T	J	M	T	J	M	T	J	M	T
Antwerpen															
Gemeenschapsonderwijs	1.014	1.203	2.217	816	679	1.495	111	255	366	1.127	1.009	2.136	3.068	3.146	6.214
Privaatrechtelijk	4.468	6.192	10.660	5.074	4.564	9.638	187	408	595	3.840	3.642	7.482	13.569	14.806	28.375
Provincie	13	28	41	544	207	751	6	18	24	735	372	1.107	1.298	625	1.923
Gemeente	204	294	498	927	335	1.262	35	65	100	1.036	621	1.657	2.202	1.315	3.517
Totaal	5.699	7.717	13.416	7.361	5.785	13.146	339	746	1.085	6.738	5.644	12.382	20.137	19.892	40.029
Vlaams-Brabant															
Gemeenschapsonderwijs	802	1.158	1.960	641	419	1.060	3	8	11	796	621	1.417	2.242	2.206	4.448
Privaatrechtelijk	3.072	3.939	7.011	2.745	1.888	4.633	34	83	117	1.380	1.340	2.720	7.231	7.250	14.481
Provincie	-	-	-	75	56	131	32	60	92	140	60	200	247	176	423
Gemeente	-	-	-	256	152	408	-	-	-	313	170	483	569	322	891
Totaal	3.874	5.097	8.971	3.717	2.515	6.232	69	151	220	2.629	2.191	4.820	10.289	9.954	20.243
Brussels Hoofdstedelijk Gewest															
Gemeenschapsonderwijs	350	423	773	175	125	300	65	83	148	271	289	560	861	920	1.781
Privaatrechtelijk	589	822	1.411	175	260	435	80	89	169	154	167	321	998	1.338	2.336
Gemeente	14	22	36	13	12	25	-	-	-	59	33	92	86	67	153
Totaal	953	1.267	2.220	363	397	760	145	172	317	484	489	973	1.945	2.325	4.270
West-Vlaanderen															
Gemeenschapsonderwijs	571	688	1.259	813	583	1.396	65	41	106	833	823	1.656	2.282	2.135	4.417
Privaatrechtelijk	3.004	4.362	7.366	4.345	3.387	7.732	43	128	171	3.232	2.638	5.870	10.624	10.515	21.139
Provincie	-	-	-	139	41	180	-	-	-	95	26	121	234	67	301
Gemeente	-	-	-	-	-	-	52	91	143	-	-	-	52	91	143
Totaal	3.575	5.050	8.625	5.297	4.011	9.308	160	260	420	4.160	3.487	7.647	13.192	12.808	26.000
Oost-Vlaanderen															
Gemeenschapsonderwijs	1.256	1.504	2.760	1.187	763	1.950	63	79	142	1.367	1.042	2.409	3.873	3.388	7.261
Privaatrechtelijk	4.070	5.595	9.665	4.110	3.354	7.464	124	272	396	3.006	2.473	5.479	11.310	11.694	23.004
Provincie	-	-	-	346	152	498	-	-	-	431	228	659	777	380	1.157
Gemeente	125	179	304	184	39	223	105	186	291	286	162	448	700	566	1.266
Totaal	5.451	7.278	12.729	5.827	4.308	10.135	292	537	829	5.090	3.905	8.995	16.660	16.028	32.688

SCHOOLOBVOLKING DERDE GRAAD (vervolg)

	ASO			TSO			KSO			BSO			Totaal 3de graad		
	J	M	T	J	M	T	J	M	T	J	M	T	J	M	T
Limburg															
Gemeenschapsonderwijs	381	454	835	583	495	1.078	-	-	-	765	792	1.557	1.729	1.741	3.470
Privaatrechtelijk	2.019	2.899	4.918	2.904	1.981	4.885	82	150	232	2.572	1.917	4.489	7.577	6.947	14.524
Provincie	83	124	207	334	155	489	116	248	364	369	130	499	902	657	1.559
Gemeente	124	149	273	28	33	61	-	-	-	-	-	-	152	182	334
Totaal	2.607	3.626	6.233	3.849	2.664	6.513	198	398	596	3.706	2.839	6.545	10.360	9.527	19.887
ALGEMEEN TOTAAL															
Gemeenschapsonderwijs	4.374	5.430	9.804	4.215	3.064	7.279	307	466	773	5.159	4.576	9.735	14.055	13.536	27.591
Privaatrechtelijk	17.222	23.809	41.031	19.353	15.434	34.787	550	1.130	1.680	14.184	12.177	26.361	51.309	52.550	103.859
Provincie	96	152	248	1.438	611	2.049	154	326	480	1.770	816	2.586	3.458	1.905	5.363
Gemeente	467	644	1.111	1.408	571	1.979	192	342	534	1.694	986	2.680	3.761	2.543	6.304
Totaal	22.159	30.035	52.194	26.414	19.680	46.094	1.203	2.264	3.467	22.807	18.555	41.362	72.583	70.534	143.117

TOTALE SCHOOLBEVOLKING

	Onthaalonderwijs voor anderstalige nieuwkomers			1ste graad			2de graad			3de graad			Modulair onderwijs niveau 2de en 3de graad			Totaal		
	J	M	T	J	M	T	J	M	T	J	M	T	J	M	T	J	M	T
Antwerpen																		
Gemeenschapsonderwijs	296	188	484	3.208	3.260	6.468	3.124	3.053	6.177	3.068	3.146	6.214	-	-	-	9.696	9.647	19.343
Privaatrechtelijk	273	218	491	13.602	14.153	27.755	13.041	13.510	26.551	13.569	14.806	28.375	25	233	258	40.510	42.920	83.430
Provincie	-	-	-	828	394	1.222	906	494	1.400	1.298	625	1.923	-	-	-	3.032	1.513	4.545
Gemeente	243	209	452	2.002	1.138	3.140	2.025	1.099	3.124	2.202	1.315	3.517	-	-	-	6.472	3.761	10.233
Totaal	812	615	1.427	19.640	18.945	38.585	19.096	18.156	37.252	20.137	19.892	40.029	25	233	258	59.710	57.841	117.551
Vlaams-Brabant																		
Gemeenschapsonderwijs	52	23	75	2.404	2.315	4.719	2.315	2.185	4.500	2.242	2.206	4.448	-	-	-	7.013	6.729	13.742
Privaatrechtelijk	163	142	305	7.771	7.785	15.556	7.295	7.285	14.580	7.231	7.250	14.481	21	1	22	22.481	22.463	44.944
Provincie	13	19	32	223	116	339	221	160	381	247	176	423	-	-	-	704	471	1.175
Gemeente	-	-	-	482	225	707	571	284	855	569	322	891	104	-	104	1.726	831	2.557
Totaal	228	184	412	10.880	10.441	21.321	10.402	9.914	20.316	10.289	9.954	20.243	125	1	126	31.924	30.494	62.418
Brussels Hoofdstedelijk Gewest																		
Gemeenschapsonderwijs	14	4	18	978	992	1.970	859	964	1.823	861	920	1.781	-	-	-	2.712	2.880	5.592
Privaatrechtelijk	62	37	99	1.491	1.707	3.198	1.163	1.499	2.662	998	1.338	2.336	-	-	-	3.714	4.581	8.295
Gemeente	59	30	89	107	73	180	111	71	182	86	67	153	-	-	-	363	241	604
Totaal	135	71	206	2.576	2.772	5.348	2.133	2.534	4.667	1.945	2.325	4.270	-	-	-	6.789	7.702	14.491
West-Vlaanderen																		
Gemeenschapsonderwijs	171	116	287	2.006	1.842	3.848	2.163	1.862	4.025	2.282	2.135	4.417	-	-	-	6.622	5.955	12.577
Privaatrechtelijk	192	141	333	9.787	9.671	19.458	9.468	9.420	18.888	10.624	10.515	21.139	-	-	-	30.071	29.747	59.818
Provincie	-	-	-	201	42	243	233	64	297	234	67	301	-	-	-	668	173	841
Gemeente	-	-	-	16	78	94	40	114	154	52	91	143	-	-	-	108	283	391
Totaal	363	257	620	12.010	11.633	23.643	11.904	11.460	23.364	13.192	12.808	26.000	-	-	-	37.469	36.158	73.627
Oost-Vlaanderen																		
Gemeenschapsonderwijs	94	48	142	3.912	3.719	7.631	3.525	3.265	6.790	3.873	3.388	7.261	4	69	73	11.408	10.489	21.897
Privaatrechtelijk	246	203	449	11.535	11.929	23.464	10.780	11.155	21.935	11.310	11.694	23.004	36	248	284	33.907	35.229	69.136
Provincie	24	19	43	538	125	663	723	258	981	777	380	1.157	-	-	-	2.062	782	2.844
Gemeente	74	49	123	570	385	955	624	445	1.069	700	566	1.266	-	-	-	1.968	1.445	3.413
Totaal	438	319	757	16.555	16.158	32.713	15.652	15.123	30.775	16.660	16.028	32.688	40	317	357	49.345	47.945	97.290

TOTALE SCHOOLBEVOLKING (vervolg)

	Onthaalonderwijs voor anderstalige nieuwkomers			1ste graad			2de graad			3de graad			Modulair onderwijs niveau 2de en 3de graad			Totaal		
	J	M	T	J	M	T	J	M	T	J	M	T	J	M	T	J	M	T
Limburg																		
Gemeenschapsonderwijs	84	67	151	1.388	1.247	2.635	1.537	1.375	2.912	1.729	1.741	3.470	-	-	-	4.738	4.430	9.168
Privaatrechtelijk	72	45	117	7.191	6.826	14.017	7.077	6.491	13.568	7.577	6.947	14.524	-	-	-	21.917	20.309	42.226
Provincie	43	26	69	689	412	1.101	708	469	1.177	902	657	1.559	128	1	129	2.470	1.565	4.035
Gemeente	-	-	-	207	250	457	179	199	378	152	182	334	-	-	-	538	631	1.169
Totaal	199	138	337	9.475	8.735	18.210	9.501	8.534	18.035	10.360	9.527	19.887	128	1	129	29.663	26.935	56.598
ALGEMEEN TOTAAL																		
Gemeenschapsonderwijs	711	446	1.157	13.896	13.375	27.271	13.523	12.704	26.227	14.055	13.536	27.591	4	69	73	42.189	40.130	82.319
Privaatrechtelijk	1.008	786	1.794	51.377	52.071	103.448	48.824	49.360	98.184	51.309	52.550	103.859	82	482	564	152.600	155.249	307.849
Provincie	80	64	144	2.479	1.089	3.568	2.791	1.445	4.236	3.458	1.905	5.363	128	1	129	8.936	4.504	13.440
Gemeente	376	288	664	3.384	2.149	5.533	3.550	2.212	5.762	3.761	2.543	6.304	104	-	104	11.175	7.192	18.367
Totaal	2.175	1.584	3.759	71.136	68.684	139.820	68.688	65.721	134.409	72.583	70.534	143.117	318	552	870	214.900	207.075	421.975

TOTALE SCHOOLBEVOLKING NAAR GEBORTEJAAR

	2007 en later		2006		2005		2004		2003		2002		
	J	M	J	M	J	M	J	M	J	M	J	M	
Onthaalonderwijs													
Gemeenschapsonderwijs	-	-	24	25	93	79	95	83	101	50	117	53	
Privaatrechtelijk	2	1	27	29	140	116	140	123	168	140	155	113	
Provincie	-	-	1	2	11	6	12	15	10	6	13	15	
Gemeente	1	-	8	8	50	46	38	37	51	51	53	48	
Totaal	3	1	60	64	294	247	285	258	330	247	338	229	
1STE GRAAD													
1ste leerjaar (A + B)													
Gemeenschapsonderwijs	5	1	104	82	5.011	4.993	1.772	1.557	260	173	12	10	
Privaatrechtelijk	7	7	448	404	21.463	22.127	4.081	3.549	341	271	11	5	
Provincie	1	-	6	2	843	381	329	140	27	15	1	-	
Gemeente	2	-	16	13	1.220	779	466	243	43	33	2	1	
Totaal	15	8	574	501	28.537	28.280	6.648	5.489	671	492	26	16	
2de leerjaar (2de lj. + BVJ)													
Gemeenschapsonderwijs	-	-	1	-	100	87	4.468	4.606	1.832	1.603	310	240	
Privaatrechtelijk	-	-	4	2	412	398	19.932	21.114	4.204	3.835	454	337	
Provincie	-	-	-	-	7	2	823	362	403	167	33	19	
Gemeente	-	-	-	1	16	5	1.063	768	496	256	53	42	
Totaal	-	-	5	3	535	492	26.286	26.850	6.935	5.861	850	638	
2DE GRAAD													
1ste leerjaar													
Gemeenschapsonderwijs	-	-	-	-	2	2	91	101	4.066	4.154	2.201	1.774	
Privaatrechtelijk	-	-	1	-	5	6	442	353	18.343	19.861	5.050	4.222	
Provincie	-	-	-	-	1	-	3	2	869	375	466	231	
Gemeente	-	-	-	-	-	-	13	8	1.068	667	611	359	
Totaal	-	-	1	-	8	8	549	464	24.346	25.057	8.328	6.586	
2de leerjaar													
Gemeenschapsonderwijs	-	-	-	-	-	-	2	2	71	85	3.339	3.784	
Privaatrechtelijk	-	-	-	-	-	1	11	7	368	324	17.050	18.810	
Provincie	-	-	-	-	-	1	-	-	2	5	782	422	
Gemeente	-	-	-	-	-	-	-	-	14	14	905	621	
Totaal	-	-	-	-	-	2	13	9	455	428	22.076	23.637	
3DE GRAAD													
1ste leerjaar													
Gemeenschapsonderwijs	-	-	-	-	-	-	-	-	4	1	82	74	
Privaatrechtelijk	-	-	-	-	-	-	-	-	3	2	329	331	
Provincie	-	-	-	-	-	-	-	-	1	-	3	3	
Gemeente	-	-	-	-	-	-	-	-	-	-	9	13	
Totaal	-	-	-	-	-	-	-	-	8	3	423	421	
2de leerjaar													
Gemeenschapsonderwijs	-	-	-	-	-	-	-	-	-	-	1	-	
Privaatrechtelijk	1	-	-	-	-	-	-	-	-	-	4	2	
Provincie	-	-	-	-	-	-	-	-	-	-	-	-	
Gemeente	-	-	-	-	-	-	-	-	-	-	-	-	
Totaal	1	-	-	-	-	-	-	-	-	-	5	2	
3de leerjaar + Se-n-Se													
Gemeenschapsonderwijs	-	-	-	-	-	-	-	-	-	-	-	-	
Privaatrechtelijk	-	-	-	-	-	-	-	-	-	-	-	-	
Provincie	-	-	-	-	-	-	-	-	-	-	-	-	
Gemeente	-	-	-	-	-	-	-	-	-	-	-	-	
Totaal	-	-	-	-	-	-	-	-	-	-	-	-	
Modulair onderwijs (BSO)													
Gemeenschapsonderwijs	-	-	-	-	-	1	-	-	-	4	-	12	
Privaatrechtelijk	-	-	-	-	-	-	-	-	1	26	5	64	
Provincie	-	-	-	-	-	-	-	-	4	-	19	1	
Gemeente	-	-	-	-	-	-	-	-	7	-	24	-	
Totaal	-	-	-	-	-	1	-	-	12	30	48	77	
ALGEMEEN TOTAAL													
Gemeenschapsonderwijs	5	1	129	107	5.206	5.162	6.428	6.349	6.334	6.070	6.062	5.947	
Privaatrechtelijk	10	8	480	435	22.020	22.648	24.606	25.146	23.428	24.459	23.058	23.884	
Provincie	1	-	7	4	862	390	1.167	519	1.316	568	1.317	691	
Gemeente	3	-	24	22	1.286	830	1.580	1.056	1.679	1.021	1.657	1.084	
Totaal	19	9	640	568	29.374	29.030	33.781	33.070	32.757	32.118	32.094	31.606	

IN HET GEWOON SECUNDAIR ONDERWIJS

	2001		2000		1999		1998		1997 en vroeger		Algemeen totaal		
	J	M	J	M	J	M	J	M	J	M	J	M	T
	117	64	111	68	46	21	7	3	-	-	711	446	1.157
	161	118	163	113	47	25	2	8	3	-	1.008	786	1.794
	18	10	13	8	2	2	-	-	-	-	80	64	144
	62	34	69	40	37	17	7	6	-	1	376	288	664
	358	226	356	229	132	65	16	17	3	1	2.175	1.584	3.759
	-	1	-	-	-	1	-	-	-	-	7.164	6.818	13.982
	1	2	-	1	-	-	-	-	-	-	26.352	26.366	52.718
	-	-	-	-	-	-	-	-	-	-	1.207	538	1.745
	1	2	-	-	-	-	-	-	-	-	1.750	1.071	2.821
	2	5	-	1	-	1	-	-	-	-	36.473	34.793	71.266
	18	19	3	2	-	-	-	-	-	-	6.732	6.557	13.289
	18	14	1	5	-	-	-	-	-	-	25.025	25.705	50.730
	6	1	-	-	-	-	-	-	-	-	1.272	551	1.823
	5	2	1	2	-	1	-	1	-	-	1.634	1.078	2.712
	47	36	5	9	-	1	-	1	-	-	34.663	33.891	68.554
	596	386	98	83	15	9	6	-	13	1	7.088	6.510	13.598
	905	537	133	75	13	11	3	4	-	-	24.895	25.069	49.964
	76	46	12	12	3	5	-	-	1	-	1.431	671	2.102
	122	98	28	23	6	4	-	1	1	1	1.849	1.161	3.010
	1.699	1.067	271	193	37	29	9	5	15	2	35.263	33.411	68.674
	2.109	1.749	741	479	136	81	25	12	12	2	6.435	6.194	12.629
	5.170	4.339	1.121	700	180	84	25	20	4	6	23.929	24.291	48.220
	460	269	95	65	19	9	2	3	-	-	1.360	774	2.134
	572	307	183	94	20	9	6	3	1	3	1.701	1.051	2.752
	8.311	6.664	2.140	1.338	355	183	58	38	17	11	33.425	32.310	65.735
	3.183	3.536	2.253	1.820	789	561	207	134	64	40	6.582	6.166	12.748
	16.035	18.453	6.205	4.878	1.399	1.010	272	139	65	61	24.308	24.874	49.182
	713	413	569	318	141	105	33	14	10	4	1.470	857	2.327
	797	610	652	366	206	118	57	38	19	12	1.740	1.157	2.897
	20.728	23.012	9.679	7.382	2.535	1.794	569	325	158	117	34.100	33.054	67.154
	60	53	2.641	3.300	1.799	1.633	684	455	280	136	5.465	5.577	11.042
	329	295	14.555	17.699	5.377	4.371	1.313	846	323	193	21.902	23.406	45.308
	3	4	677	373	477	257	128	75	41	27	1.326	736	2.062
	7	13	723	519	499	352	203	104	66	32	1.498	1.020	2.518
	399	365	18.596	21.891	8.152	6.613	2.328	1.480	710	388	30.191	30.739	60.930
	-	-	2	2	577	558	759	711	670	522	2.008	1.793	3.801
	-	-	3	2	2.047	1.771	2.009	1.651	1.040	846	5.099	4.270	9.369
	-	-	3	-	233	85	276	133	150	94	662	312	974
	-	-	-	-	187	119	203	139	133	108	523	366	889
	-	-	8	4	3.044	2.533	3.247	2.634	1.993	1.570	8.292	6.741	15.033
	3	10	1	9	-	14	-	12	-	7	4	69	73
	16	80	12	85	22	119	20	76	6	32	82	482	564
	25	-	26	-	25	-	19	-	10	-	128	1	129
	18	-	23	-	22	-	5	-	5	-	104	-	104
	62	90	62	94	69	133	44	88	21	39	318	552	870
	6.086	5.818	5.850	5.763	3.362	2.878	1.688	1.327	1.039	708	42.189	40.130	82.319
	22.635	23.838	22.193	23.558	9.085	7.391	3.644	2.744	1.441	1.138	152.600	155.249	307.849
	1.301	743	1.395	776	900	463	458	225	212	125	8.936	4.504	13.440
	1.584	1.066	1.679	1.044	977	620	481	292	225	157	11.175	7.192	18.367
	31.606	31.465	31.117	31.141	14.324	11.352	6.271	4.588	2.917	2.128	214.900	207.075	421.975

Deel 1 SCHOOLBEVOLKING

Hoofdstuk 3 : Secundair onderwijs

3.1. Gewoon secundair onderwijs

3.1.2. Schoolbevolking per studierichting

SECUNDAIR ONDERWIJS
Schoolbevolking per leerjaar

	Gemeenschapsonderwijs			Privaatrechtelijk			Provincie			Gemeente			Totaal		
	J	M	T	J	M	T	J	M	T	J	M	T	J	M	T
Onthaalonderwijs voor anderstalige nieuwkomers															
Totaal	711	446	1.157	1.008	786	1.794	80	64	144	376	288	664	2.175	1.584	3.759
1ste graad															
1ste leerjaar A	5.932	5.711	11.643	23.367	23.845	47.212	819	386	1.205	1.246	816	2.062	31.364	30.758	62.122
1ste leerjaar B	1.232	1.107	2.339	2.985	2.521	5.506	388	152	540	504	255	759	5.109	4.035	9.144
2de leerjaar	5.109	5.304	10.413	21.218	22.561	43.779	754	349	1.103	1.070	795	1.865	28.151	29.009	57.160
Beroepsvoorbereidend leerjaar	1.623	1.253	2.876	3.807	3.144	6.951	518	202	720	564	283	847	6.512	4.882	11.394
Totaal 1ste graad	13.896	13.375	27.271	51.377	52.071	103.448	2.479	1.089	3.568	3.384	2.149	5.533	71.136	68.684	139.820
2de graad															
ASO															
1ste leerjaar	3.207	3.618	6.825	11.642	14.584	26.226	77	83	160	406	434	840	15.332	18.719	34.051
2de leerjaar	2.516	3.052	5.568	10.330	13.075	23.405	55	62	117	296	342	638	13.197	16.531	29.728
Totaal	5.723	6.670	12.393	21.972	27.659	49.631	132	145	277	702	776	1.478	28.529	35.250	63.779
TSO															
1ste leerjaar	1.704	1.139	2.843	8.238	6.278	14.516	680	208	888	668	222	890	11.290	7.847	19.137
2de leerjaar	1.807	1.298	3.105	8.492	6.702	15.194	631	270	901	675	226	901	11.605	8.496	20.101
Totaal	3.511	2.437	5.948	16.730	12.980	29.710	1.311	478	1.789	1.343	448	1.791	22.895	16.343	39.238
KSO															
1ste leerjaar	124	203	327	201	405	606	57	106	163	79	146	225	461	860	1.321
2de leerjaar	132	202	334	236	450	686	65	143	208	83	155	238	516	950	1.466
Totaal	256	405	661	437	855	1.292	122	249	371	162	301	463	977	1.810	2.787
BSO															
1ste leerjaar	2.053	1.550	3.603	4.814	3.802	8.616	617	274	891	696	359	1.055	8.180	5.985	14.165
2de leerjaar	1.980	1.642	3.622	4.871	4.064	8.935	609	299	908	647	328	975	8.107	6.333	14.440
Totaal	4.033	3.192	7.225	9.685	7.866	17.551	1.226	573	1.799	1.343	687	2.030	16.287	12.318	28.605
Totaal 2de graad	13.523	12.704	26.227	48.824	49.360	98.184	2.791	1.445	4.236	3.550	2.212	5.762	68.688	65.721	134.409

SECUNDAIR ONDERWIJS
Schoolbevolking per leerjaar (vervolg)

	Gemeenschapsonderwijs			Privaatrechtelijk			Provincie			Gemeente			Totaal		
	J	M	T	J	M	T	J	M	T	J	M	T	J	M	T
3de graad															
ASO															
1ste leerjaar	2.343	2.794	5.137	8.896	12.163	21.059	52	80	132	243	352	595	11.534	15.389	26.923
2de leerjaar	1.994	2.614	4.608	8.304	11.609	19.913	44	72	116	224	292	516	10.566	14.587	25.153
3de leerjaar	37	22	59	22	37	59	-	-	-	-	-	-	59	59	118
Totaal	4.374	5.430	9.804	17.222	23.809	41.031	96	152	248	467	644	1.111	22.159	30.035	52.194
TSO															
1ste leerjaar	2.116	1.488	3.604	9.683	7.741	17.424	670	279	949	714	286	1.000	13.183	9.794	22.977
2de leerjaar	1.698	1.325	3.023	8.543	7.152	15.695	632	262	894	642	260	902	11.515	8.999	20.514
Se-n-Se	401	251	652	1.127	541	1.668	136	70	206	52	25	77	1.716	887	2.603
Totaal	4.215	3.064	7.279	19.353	15.434	34.787	1.438	611	2.049	1.408	571	1.979	26.414	19.680	46.094
KSO															
1ste leerjaar	156	215	371	326	607	933	90	183	273	109	157	266	681	1.162	1.843
2de leerjaar	118	190	308	207	495	702	59	137	196	70	151	221	454	973	1.427
3de leerjaar	33	61	94	3	6	9	-	-	-	13	34	47	49	101	150
Se-n-Se	-	-	-	14	22	36	5	6	11	-	-	-	19	28	47
Totaal	307	466	773	550	1.130	1.680	154	326	480	192	342	534	1.203	2.264	3.467
BSO															
1ste leerjaar	1.967	1.669	3.636	5.403	4.363	9.766	658	315	973	674	362	1.036	8.702	6.709	15.411
2de leerjaar	1.655	1.448	3.103	4.848	4.150	8.998	591	265	856	562	317	879	7.656	6.180	13.836
3de leerjaar	1.537	1.459	2.996	3.933	3.664	7.597	521	236	757	458	307	765	6.449	5.666	12.115
Totaal	5.159	4.576	9.735	14.184	12.177	26.361	1.770	816	2.586	1.694	986	2.680	22.807	18.555	41.362
Totaal 3de graad	14.055	13.536	27.591	51.309	52.550	103.859	3.458	1.905	5.363	3.761	2.543	6.304	72.583	70.534	143.117
modulair onderwijs -															
niv. 2de en 3de graad (BSO)	4	69	73	82	482	564	128	1	129	104	-	104	318	552	870
Algemeen totaal	42.189	40.130	82.319	152.600	155.249	307.849	8.936	4.504	13.440	11.175	7.192	18.367	214.900	207.075	421.975



SECUNDAIR ONDERWIJS
1ste graad
1ste en 2de leerjaar

Leerjaar en studierichting	Gemeenschapsonderwijs				Privaatrechtelijk				Provincie				Gemeente				Totaal							
	J		M		T		J		M		T		J		M		T		J		M		T	
1ste leerjaar	5.932	5.711	11.643		23.367	23.845	47.212	819	386	1.205	1.246	816	2.062	31.364	30.758	62.122								
1ste leerjaar A	1.232	1.107	2.339		2.985	2.521	5.506	388	152	540	504	255	759	5.109	4.035	9.144								
1ste leerjaar B																								
Totaal	7.164	6.818	13.982		26.352	26.366	52.718	1.207	538	1.745	1.750	1.071	2.821	36.473	34.793	71.266								
2de leerjaar	45	48	93		168	87	255	80	29	109	12	5	17	305	169	474								
Agro- en biotechnieken	101	206	307		67	226	293	28	50	78	21	78	99	217	560	777								
Artistieke vorming	-	-	-		-	-	-	-	-	-	6	18	24	6	18	24								
Ballet	8	-	8		553	15	568	45	-	45	21	2	23	627	17	644								
Bouw- en houttechnieken	10	3	13		7	220	227	5	12	17	-	-	-	22	235	257								
Creëte en vormgeving	22	2	24		107	49	156	-	-	-	-	-	-	129	51	180								
Grafische communicatie en media	93	175	268		738	892	1.630	-	-	-	-	-	-	831	1.067	1.898								
Grieks-Latijn	261	172	433		1.230	1.220	2.450	26	21	47	56	24	80	1.573	1.437	3.010								
Handel	40	21	61		89	73	162	25	18	43	16	9	25	170	121	291								
Hotel-voeding	24	1	25		1.417	101	1.518	117	9	126	173	16	189	1.731	127	1.858								
Industriële wetenschappen	558	816	1.374		3.161	4.220	7.381	3	10	13	75	131	206	3.797	5.177	8.974								
Latijn	30	-	30		6	-	6	-	-	-	-	-	-	36	-	36								
Maritieme technieken	278	11	289		1.739	24	1.763	222	4	226	183	5	188	2.422	44	2.466								
Mechanica-elektriciteit	3.523	3.318	6.841		10.107	11.282	21.389	112	121	233	459	406	865	14.201	15.127	29.328								
Moderne wetenschappen	-	-	-		99	184	283	-	-	-	-	-	-	99	184	283								
Rudolf Steinerpedagogie	105	523	628		1.088	3.536	4.624	20	54	74	21	79	100	1.234	4.192	5.426								
Sociale en technische vorming	-	-	-		634	389	1.023	57	17	74	20	13	33	711	419	1.130								
Techniek-wetenschappen	-	-	-		-	-	-	14	4	18	-	-	-	14	4	18								
Textiel	11	8	19		-	-	-	-	-	-	7	9	16	8	17	35								
Topsport	-	-	-		8	43	51	-	-	-	-	-	-	8	43	51								
Yeshiva	-	-	-		-	-	-	-	-	-	-	-	-	-	-	-								
Totaal	5.109	5.304	10.413		21.218	22.561	43.779	754	349	1.103	1.070	795	1.865	28.151	29.009	57.160								

SECUNDAIR ONDERWIJS

1ste graad

Beroepsvoorbereidend leerjaar

Beroepenvelden	Gemeenschapsonderwijs				Privaatrechtelijk				Provincie				Gemeente				Totaal							
	J		M		T		J		M		T		J		M		T		J		M		T	
Bouw - Decoratie	4	1	5	17	16	1	17	-	-	-	-	-	-	-	-	-	-	-	20	2	22	3	3	
Bouw - Elektriciteit	3	-	3	288	284	4	288	-	-	-	-	-	-	-	-	-	-	-	313	4	317	4	317	
Bouw - Hout	29	-	18	-	-	-	-	-	-	-	-	-	-	-	-	-	-	-	16	2	18	2	18	
Bouw - Metaal	12	-	12	-	-	-	-	-	-	-	-	-	-	-	-	-	-	-	12	-	12	-	12	
Decoratie - Elektriciteit	8	15	23	44	44	9	44	-	-	-	-	-	-	-	-	-	-	-	15	34	84	32	84	
Decoratie - Haarzorg	19	4	23	49	44	5	49	-	-	-	-	-	-	-	-	-	-	-	32	95	9	95		
Decoratie - Hout	42	26	68	300	123	177	300	17	2	19	79	43	43	218	248	248	466	63	63	3	3	66	66	
Decoratie - Metaal	1	-	-	25	24	1	25	3	8	11	40	2	2	38	2	2	25	6	6	19	19	25	25	
Decoratie - Mode	39	118	157	215	61	154	215	3	9	12	51	42	42	9	42	323	435	112	112	323	323	435	435	
Decoratie - Verzorging-voeding	-	1	1	-	-	-	-	-	-	-	-	-	-	-	-	-	-	-	-	-	1	1	1	1
Elektriciteit - Haarzorg	151	3	154	-	-	-	-	-	-	-	-	-	-	-	-	-	-	-	151	3	154	3	154	
Elektriciteit - Hout	53	2	55	32	23	9	32	-	-	-	-	-	-	21	1	1	22	97	97	12	12	109	109	
Elektriciteit - Kantoor en verkoop	238	3	241	593	590	3	593	18	-	18	96	96	96	96	6	6	948	942	942	6	6	948	948	
Elektriciteit - Metaal	2	-	2	9	4	5	9	-	-	-	-	-	-	-	-	-	-	-	6	5	11	5	11	
Elektriciteit - Verzorging-voeding	-	2	2	-	-	-	-	-	-	-	-	-	-	-	-	-	-	-	-	-	2	2	2	2
Haarzorg - Hout	5	57	62	110	25	85	110	-	-	-	-	-	-	3	9	9	12	33	33	151	151	184	184	
Haarzorg - Kantoor en verkoop	1	6	7	59	7	52	59	-	-	-	-	-	-	-	8	8	66	8	8	58	58	66	66	
Haarzorg - Mode	26	241	267	406	34	372	406	14	66	80	66	53	53	13	53	732	819	87	87	732	732	819	819	
Haarzorg - Verzorging-voeding	97	40	137	228	156	72	228	36	15	51	54	18	18	36	18	145	470	325	325	145	145	470	470	
Hotel-bakkerij-slagerij	21	3	24	-	-	-	-	-	-	-	-	-	-	-	-	-	-	-	21	3	24	3	24	
Hout - Kantoor en verkoop	216	9	225	258	253	5	258	16	-	16	32	1	1	31	1	15	531	516	516	15	15	531	531	
Hout - Metaal	5	2	7	6	3	3	6	-	-	-	-	-	-	-	-	-	-	-	8	5	13	5	13	
Hout - Verzorging-voeding	-	-	-	24	18	6	24	-	-	-	-	-	-	-	-	-	-	-	18	6	24	6	24	
Kantoor en verkoop - Metaal	-	-	-	100	26	74	100	1	-	1	-	-	-	-	-	-	-	-	27	74	101	74	101	
Kantoor en verkoop - Mode	333	550	883	2.036	665	1.371	2.036	30	35	65	39	30	30	9	30	1.986	3.023	1.037	1.037	1.986	30	30	3.023	
Verzorging-voeding	26	11	37	241	174	67	241	95	37	132	22	6	6	16	6	121	432	311	311	121	121	432	432	
Land- en tuinbouw	4	-	4	-	-	-	-	-	-	-	-	-	-	-	-	-	-	-	4	-	-	-	4	
Maritieme vorming	5	-	5	-	-	-	-	-	-	-	-	-	-	-	-	-	-	-	5	-	5	-	5	
Metaal - Rijn- en binnenvaart	-	-	-	14	-	-	14	-	-	14	-	-	-	-	-	-	-	-	-	-	-	-	-	-
Metaal - Textiel	8	-	8	1	1	-	1	-	-	-	-	-	-	-	-	-	-	-	14	-	14	-	14	
Metaal - Verzorging-voeding	18	150	168	661	67	594	661	4	27	31	46	42	42	4	42	813	906	93	93	813	813	906	906	
Mode - Verzorging-voeding	241	7	248	1.235	1.197	38	1.235	267	3	270	207	2	2	205	2	1.960	1.960	1.910	1.910	50	50	1.960	1.960	
Nijverheid	1.623	1.253	2.876	6.951	3.807	3.144	6.951	518	202	720	847	283	283	564	283	4.882	11.394	6.512	6.512	4.882	4.882	11.394	11.394	



SECUNDAIR ONDERWIJS
Algemeen secundair onderwijs

Studierichting	Tweede graad						Derde graad						Algemeen totaal					
	1ste leerjaar		2de leerjaar		Totaal		1ste leerjaar		2de leerjaar		3de leerjaar		Totaal		J	M	T	
	J	M	J	M	J	M	J	M	J	M	J	M	J	M	J	M	T	
Bijzondere wetenschappelijke vorming	-	-	-	-	-	-	-	-	-	-	-	-	-	-	-	-	-	
Economie	4.247	4.396	3.497	3.945	7.744	8.341	16.085	-	-	-	-	-	-	59	59	118	118	
Economie-moderne talen	-	-	-	-	-	-	-	2.199	2.795	-	-	-	-	4.173	4.173	9.598	9.598	
Economie-wetenschappen	-	-	-	-	-	-	-	462	368	1.974	2.630	-	-	819	819	1.494	1.494	
Economie-wiskunde	-	-	-	-	-	-	-	669	610	575	585	-	-	1.244	1.195	2.439	2.439	
Grieks	56	56	68	70	124	126	250	74	124	68	122	-	-	142	246	388	250	
Grieks-Latijn	420	553	324	407	744	960	1.704	3	3	4	3	-	-	7	6	13	13	
Grieks-moderne talen	-	-	-	-	-	-	-	7	19	13	16	-	-	20	35	55	55	
Grieks-wetenschappen	-	-	-	-	-	-	-	140	146	115	139	-	-	255	285	540	540	
Grieks-wiskunde	1.075	3.889	948	3.412	2.023	7.301	9.324	1.156	3.788	1.057	3.518	-	-	2.213	7.306	9.519	18.843	
Humane wetenschappen	2.459	4.015	2.429	3.594	4.888	7.609	12.497	-	-	-	-	-	-	4.888	7.609	12.497	12.497	
Latijn	-	-	-	-	-	-	-	-	-	-	-	-	-	-	-	-	-	
Latijn-moderne talen	-	-	-	-	-	-	-	308	759	325	815	-	-	633	1.574	2.207	2.207	
Latijn-wetenschappen	-	-	-	-	-	-	-	351	713	349	677	-	-	700	1.390	2.090	2.090	
Latijn-wiskunde	-	-	-	-	-	-	-	794	1.153	807	1.114	-	-	1.601	2.267	3.868	3.868	
Moderne talen-topsport	-	-	-	-	-	-	-	12	3	12	7	-	-	24	10	34	34	
Moderne talen-wetenschappen	-	-	-	-	-	-	-	701	1.139	635	1.030	-	-	1.336	2.169	3.505	3.505	
Moderne talen-wiskunde	-	-	-	-	-	-	-	61	76	32	127	-	-	93	203	296	296	
Rudolf Steinerpedagogie	85	114	69	91	154	205	359	55	87	56	97	-	-	111	184	295	654	
Sportwetenschappen	645	298	456	260	1.101	558	1.659	445	223	324	188	-	-	769	411	1.180	2.839	
Wetenschappen	6.286	5.343	5.351	4.690	11.637	10.033	21.670	-	-	-	-	-	-	-	-	-	-	
Wetenschappen-topsport	46	26	42	22	88	48	136	28	20	23	13	-	-	51	33	84	220	
Wetenschappen-wiskunde	-	-	-	-	-	-	-	4.059	3.326	3.833	3.166	-	-	7.892	6.492	14.384	14.384	
Wiskunde-topsport	-	-	-	-	-	-	-	1	2	4	1	-	-	5	3	8	8	
Yesniva	13	29	13	40	26	69	95	9	35	3	32	-	-	12	67	79	174	
Totaal	15.332	18.719	13.197	16.531	28.529	35.250	63.779	11.534	15.389	10.566	14.587	59	59	22.159	30.035	52.194	50.688	115.973

SECUNDAIR ONDERWIJS
Kunstsecundair onderwijs

Studierichting	Tweede graad						Derde graad						Algemeen totaal							
	1ste leerjaar		2de leerjaar		Totaal		1ste leerjaar		2de leerjaar		3de leerjaar		Se-n-Se		Totaal					
	J	M	J	M	J	M	J	M	J	M	J	M	J	M	J	M	T			
Architecturale en binnenhuiskunst	-	-	-	-	-	-	86	152	54	125	-	-	-	-	140	277	417	277	417	
Architecturale vorming	-	-	-	-	-	-	52	80	48	61	-	-	-	-	100	141	241	141	241	
Artistieke opleiding	23	77	31	76	54	153	31	106	26	67	-	-	-	57	173	230	111	326	437	
Audiovisuele vorming	108	74	93	96	201	170	114	83	54	60	-	-	-	168	143	311	369	313	682	
Ballet	5	12	6	9	11	21	5	15	2	16	-	-	-	7	31	38	18	52	70	
Beeldende en architecturale kunsten	157	335	205	384	362	719	1.081	-	-	-	-	-	-	-	-	-	362	719	1.081	
Beeldende en architecturale vorming	68	129	70	133	138	262	400	-	-	-	-	-	-	-	-	-	138	262	400	
Beeldende vorming	-	-	-	-	-	-	26	98	28	87	-	-	-	-	54	185	239	54	185	
Bijzondere beeldende vorming	-	-	-	-	-	-	-	-	-	-	13	54	-	-	13	54	67	13	54	
Bijzondere muzikale vorming	-	-	-	-	-	-	-	-	-	-	22	33	-	-	22	33	55	22	33	
Bijzondere vorming dans	-	-	-	-	-	-	-	-	-	-	2	3	-	-	2	3	5	2	3	
Bijzondere vorming woordkunst-drama	-	-	-	-	-	-	-	-	-	-	12	11	-	-	12	11	23	12	11	
Dans	4	30	3	35	7	65	2	34	3	32	-	-	-	5	66	71	12	131	143	
Grafische vormgeving	-	-	-	-	-	-	22	12	13	9	-	-	-	-	35	21	56	35	21	
Industriële kunst	-	-	-	-	-	-	-	-	-	-	-	-	-	6	4	10	6	4	10	
Industriële vormgeving	-	-	-	-	-	-	-	-	-	-	-	-	-	141	119	260	236	210	446	
Muziek	46	40	49	51	95	91	90	60	51	59	-	-	-	2	6	8	2	6	8	
Ruimtelijke vormgeving	-	-	-	-	-	-	-	-	-	-	-	-	-	2	6	8	2	6	8	
Toegepaste beeldende kunst	-	-	-	-	-	-	139	222	88	171	-	-	-	227	393	620	227	393	620	
Vrije beeldende kunst	-	-	-	-	-	-	55	146	47	145	-	-	-	102	291	393	102	291	393	
Woordkunst-drama	50	163	59	166	109	329	438	154	40	141	-	-	-	99	295	394	208	624	832	
Totaal	461	860	516	950	977	1.810	2.787	1.162	454	973	49	101	19	28	1.203	2.264	3.467	2.180	4.074	6.254

**SECUNDAIR ONDERWIJS
Technisch secundair onderwijs**

	Tweede graad						Derde graad						Algemeen totaal		
	1ste leerjaar			2de leerjaar			1ste leerjaar			2de leerjaar			Totaal		
	J	M	T	J	M	T	J	M	T	J	M	T	J	M	T
Studierichting	J	M	T	J	M	T	J	M	T	J	M	T	J	M	T
Administratie vrije beroepen	-	-	-	-	-	-	-	-	-	3	13	16	3	13	16
Agro- en groenbeheer	-	-	-	-	-	-	-	-	-	19	2	21	19	2	21
Agro- en groenmechanisatie	-	-	-	-	-	-	-	-	-	38	-	38	38	-	38
Animatie in de ouderenzorg	-	-	-	-	-	-	-	-	-	4	6	10	4	6	10
Apotheekassistent	-	-	-	-	-	-	-	-	-	14	75	89	14	75	89
Assistent voedingsindustrie	-	-	-	-	-	-	-	-	-	5	3	8	5	3	8
Automotive	-	-	-	-	-	-	-	-	-	5	5	5	5	5	5
Autotechnieken	-	-	-	-	-	-	2	2	-	575	4	579	575	4	579
Bio-esthetiek	1	466	-	2	515	-	-	-	984	-	-	-	3	981	984
Biotechnische wetenschappen	130	76	-	162	95	-	88	88	463	131	98	465	571	357	928
Boekhouden-informatica	-	-	-	-	-	-	304	304	289	538	289	1.749	1.156	593	1.749
Bouw constructie- en plannings technieken	-	-	-	-	-	-	-	-	-	-	-	-	7	-	7
Bouw- en houtkunde	112	6	-	117	7	-	118	9	242	121	7	255	468	29	497
Bouwtechnieken	105	1	-	80	2	-	102	2	188	96	-	200	383	5	388
Brood en bakket	47	17	-	35	27	-	56	36	126	53	40	185	191	120	311
Butler-Intendant	-	-	-	-	-	-	-	-	-	-	2	8	6	2	8
Chemie	-	-	-	-	-	-	260	126	-	229	94	709	489	220	709
Chemische proces technieken	-	-	-	-	-	-	-	-	-	-	-	120	116	4	120
Chemische proces technieken dual	-	-	-	-	-	-	-	-	-	-	-	38	35	3	38
Commercieel webverkeer	-	-	-	-	-	-	-	-	-	-	-	13	10	3	13
Computergestuurde mechanische productietechnieken	-	-	-	-	-	-	-	-	-	-	-	34	34	-	34
Contactologie-optometrie	-	-	-	-	-	-	-	-	-	-	-	7	7	-	7
Creatie en mode	9	134	-	9	138	-	10	98	290	3	100	211	31	470	501
Creatie en patroontwerpen	-	-	-	-	-	-	-	-	-	-	-	37	4	33	37
Dentaaltechnieken en supra-structuren	-	-	-	-	-	-	-	-	-	-	-	23	10	13	23
Dier- en landbouwtechnische wetenschappen	-	-	-	-	-	-	116	119	-	110	112	457	226	231	457
Elektriciteit-elektronica	385	10	-	367	5	-	248	-	767	229	3	480	1.229	18	1.247
Elektrische installatie technieken	-	-	-	-	-	-	740	13	6	734	6	1.493	1.474	19	1.493
Elektromechanica	1.074	17	-	967	16	-	975	19	2.074	954	13	1.961	3.970	65	4.035
Elektromechanische technieken dual	-	-	-	-	-	-	21	-	-	15	-	21	21	-	21
Elektronische installatie technieken	-	-	-	-	-	-	21	-	-	-	-	36	36	-	36
Elektronieken	946	15	-	867	15	-	-	-	1.843	-	-	-	1.813	30	1.843
Esthetische lichaamsverzorging	-	-	-	-	-	-	-	-	-	-	-	-	-	-	-
Farmaceutisch-technisch assistent	-	-	-	-	-	-	58	136	-	45	112	109	103	109	109
Fitnessbegeleider dual	-	-	-	-	-	-	-	-	-	9	6	15	9	6	15
Fotografie	17	43	-	23	42	-	30	56	125	20	44	150	90	185	275
Gestandaardiseerde en geprogrammeerde druktechnieken	-	-	-	-	-	-	-	-	-	-	-	4	4	-	4
Gezondheids- en welzijnswetenschappen	-	-	-	-	-	-	220	1.106	-	190	919	2.435	410	2.025	2.435
Grafische communicatie	58	17	-	79	18	-	17	8	172	24	11	60	178	54	232
Grafische media	250	57	-	254	80	-	-	-	641	-	-	-	504	137	641
Grime	-	-	-	-	-	-	-	-	-	-	-	33	1	32	33

SECUNDAIR ONDERWIJS
Technisch secundair onderwijs (vervolg)

Studierichting	Tweede graad						Derde graad						Algemeen totaal							
	1ste leerjaar		2de leerjaar		Totaal		2de leerjaar		Se-n-Se		Totaal		J	M	T					
	J	M	J	M	J	M	J	M	J	M	J	M	J	M	T					
	1.879	1.098	2.126	1.269	4.005	2.367	6.372	1.583	1.166	1.279	1.038	-	-	2.862	2.204	5.066	6.867	4.571	11.438	
Handel	316	447	363	498	679	945	1.624	-	-	-	-	-	679	945	-	1.624	679	945	1.624	
Handel-talen	-	-	-	-	-	-	-	-	-	-	-	-	-	-	-	-	-	-	-	-
Haventechnieken	-	-	-	-	-	-	-	3	14	6	24	-	9	38	47	5	9	38	47	
Hospitality	145	113	138	108	283	221	504	136	105	126	88	-	262	193	455	959	545	414	959	
Hotel	-	-	-	-	-	-	-	-	-	-	-	-	12	5	17	17	12	5	17	
Hotelbeheer	-	-	-	-	-	-	-	-	-	-	-	-	5	5	-	-	5	5	-	
Hout constructie- en planningsstechnieken	-	-	-	-	-	-	-	-	-	-	-	-	62	1	63	63	62	1	63	
Houttechnieken	520	14	454	19	974	33	1.007	431	8	398	5	-	829	13	842	1.849	1.803	46	1.849	
Immobilieënbeheer	-	-	-	-	-	-	-	-	-	-	-	-	1	3	4	4	1	3	4	
Industriële computertechnieken	-	-	-	-	-	-	-	-	-	-	-	-	13	-	13	13	13	-	13	
Industriële ICT	-	-	-	-	-	-	-	228	1	193	1	-	421	2	423	423	421	2	423	
Industriële koeltechnieken	-	-	-	-	-	-	-	-	-	-	-	-	19	-	19	19	19	-	19	
Industriële onderhoudstechnieken	-	-	-	-	-	-	-	-	-	-	-	-	128	-	128	128	128	-	128	
Industriële warmtetechnieken	-	-	-	-	-	-	-	-	-	-	-	-	6	-	6	6	6	-	6	
Industriële wetenschappen	1.122	63	902	60	2.024	123	2.147	679	36	651	28	-	1.330	64	1.394	3.541	3.354	187	3.541	
Informaticabeheer	-	-	-	-	-	-	-	818	46	669	30	-	1.487	76	1.563	1.563	1.487	76	1.563	
Integrale veiligheid	-	-	-	-	-	-	-	-	-	-	-	-	660	148	808	808	660	148	808	
Interactieve multimediatechnieken	-	-	-	-	-	-	-	-	-	-	-	-	20	2	22	22	20	2	22	
Internaatwerking	-	-	-	-	-	-	-	-	-	-	-	-	7	15	22	22	7	15	22	
Internat.transport en goederenverzending	-	-	-	-	-	-	-	-	-	-	-	-	47	14	61	61	47	14	61	
Jeugd- en gehandicaptenzorg	-	-	-	-	-	-	-	124	490	81	423	-	205	913	1.118	1.118	205	913	1.118	
KMO-administratie	-	-	-	-	-	-	-	-	-	-	-	-	7	3	10	10	7	3	10	
Koel- en warmtechnieken	-	-	-	-	-	-	-	52	-	39	1	-	91	1	92	91	91	1	92	
Kunststofvormgevingstechnieken	-	-	-	-	-	-	-	-	-	-	-	-	4	-	4	4	4	-	4	
Leefgroepenwerking	-	-	-	-	-	-	-	-	-	-	-	-	70	217	287	287	70	217	287	
Lichamelijke opvoeding en sport	1.138	343	1.181	326	2.319	669	2.988	1.235	373	1.000	314	-	2.235	687	2.922	5.910	4.554	1.356	5.910	
Maritieme technieken Dek	27	2	27	-	54	2	56	18	3	19	1	-	37	4	41	41	37	4	41	
Maritieme technieken Motoren	9	-	11	-	20	-	20	9	-	9	-	-	18	-	18	18	18	-	18	
Mechanica constructie- en planningsstechnieken	-	-	-	-	-	-	-	-	-	-	-	-	12	1	13	13	12	1	13	
Mechanische technieken	816	10	814	10	1.630	20	1.650	522	4	486	7	-	1.008	11	1.019	1.019	1.008	11	1.019	
Mechanische vormgevingstechnieken	-	-	-	-	-	-	-	-	-	-	-	-	55	1	56	56	55	1	56	
Medico-sociale administratie	-	-	-	-	-	-	-	319	59	268	55	-	587	114	701	701	587	114	701	
Multimedia	-	-	-	-	-	-	-	-	-	-	-	-	-	-	-	-	-	-	-	
Natuur- en groentechnische wetenschappen	-	-	-	-	-	-	-	29	13	24	9	-	53	22	75	75	53	22	75	
Onthaal en public relations	-	-	-	-	-	-	-	142	197	88	191	-	230	388	618	618	230	388	618	
Ontwikkelaar patronen kleding- contactie dual	-	-	-	-	-	-	-	-	-	-	-	-	1	1	1	1	-	1	1	
Optiechnieken	-	-	-	-	-	-	-	6	9	2	2	-	8	11	19	19	8	11	19	
Orthopedietechnieken	-	-	-	-	-	-	-	7	9	10	6	-	17	15	32	32	17	15	32	
Orthopedische instrumenten	-	-	-	-	-	-	-	-	-	-	-	-	4	4	8	8	4	4	8	
Plant-, dier- en milieutechnieken	253	129	254	162	507	291	798	-	-	-	-	-	245	25	270	270	507	291	798	
Planttechnische wetenschappen	-	-	-	-	-	-	-	119	17	126	8	-	245	25	270	270	245	25	270	
Podiumtechnieken	-	-	-	-	-	-	-	41	2	31	2	-	72	4	76	76	72	4	76	



SECUNDAIR ONDERWIJS
Technisch secundair onderwijs (vervolg)

Studierichting	Tweede graad						Derde graad						Algemeen totaal					
	1ste leerjaar		2de leerjaar		Totaal		1ste leerjaar		2de leerjaar		Se-n-Se		Totaal		J	M	T	
	J	M	J	M	J	M	J	M	J	M	J	M	J	M	J	M	T	
Printmedia	-	-	-	-	-	-	53	20	88	18	-	-	-	-	141	38	179	
Productie- en procestechnologie	-	-	-	-	-	-	-	-	-	-	-	-	-	9	-	9		
Regeltechnieken	-	-	-	-	-	-	-	-	-	-	-	-	-	51	-	51		
Rotatiedruktechnieken	-	-	-	-	-	-	-	-	-	-	-	-	-	1	-	1		
Schoonheidsverzorging	-	-	-	-	-	-	2	523	-	460	-	-	-	2	983	985		
Secretariaat-talen	-	-	-	-	-	-	287	521	233	481	-	-	-	520	1.002	1.522		
Slagerij en vleeswaren	12	2	15	2	27	4	13	1	13	1	-	-	26	53	6	59		
Sociale en technische wetenschappen	1.240	4.278	1.489	4.548	2.729	8.826	11.555	1.408	3.438	1.103	3.432	-	2.511	6.870	9.381	20.936		
Sportclub- en fitnessbegeleider	-	-	-	-	-	-	-	-	-	-	-	-	18	5	23	23		
Situur- en beveiligingstechnieken	-	-	-	-	-	-	-	-	-	-	-	-	125	125	-	125		
Tandartsassistentie	-	-	-	-	-	-	-	-	-	-	-	-	2	2	71	73		
Tandtechnieken	-	-	-	-	-	-	12	20	16	14	-	-	28	34	62	62		
Techniek-wetenschappen	563	324	698	328	1.261	652	1.913	624	307	583	261	-	1.207	568	1.775	3.688		
Tekst- en beeldintegratietechnieken	-	-	-	-	-	-	-	-	-	-	-	-	16	5	21	21		
Textiel- en designtechnieken	9	2	8	2	17	4	21	11	3	11	1	-	22	4	26	47		
Textielproductietechnieken	-	-	-	-	-	-	-	-	-	-	-	-	1	-	1	1		
Textieltechnieken	5	-	3	-	8	-	8	-	-	-	-	-	-	-	8	-	8	
Toegepaste autotechnieken	-	-	-	-	-	-	-	-	-	-	-	-	-	-	-	-	-	
Toerisme	70	152	127	194	197	346	543	166	274	127	242	-	293	516	809	862	1.352	
Toerisme en organisatie	-	-	-	-	-	-	-	-	-	-	-	-	5	12	17	17		
Toerisme en recreatie	-	-	-	-	-	-	-	-	-	-	-	-	10	13	23	23		
Topsport	29	7	30	6	59	13	72	30	9	25	5	-	55	14	69	141		
Verkoop en distributie	-	-	-	-	-	-	-	-	-	-	-	-	5	2	7	7		
Vliegtuigtechnicus	-	-	-	-	-	-	-	-	-	-	-	-	19	-	19	19		
Vliegtuigtechnieken	-	-	-	-	-	-	-	31	1	25	1	-	56	2	58	58		
Voedingstechnieken	3	4	3	4	6	8	14	2	3	3	-	-	5	3	8	11	22	
Totaal	11.290	7.847	11.605	8.496	22.895	16.343	39.238	13.183	9.794	11.515	8.999	1.716	887	26.414	19.680	46.094	49.309	85.332

SECUNDAIR ONDERWIJS
Beroepssecundair onderwijs

Studierichting	Tweede graad						Derde graad						Algemeen totaal				
	1ste leerjaar		2de leerjaar		Totaal		1ste leerjaar		2de leerjaar		3de leerjaar		Totaal		J	M	T
	J	M	J	M	J	M	J	M	J	M	J	M	J	M	J	M	T
Auto	-	-	-	-	-	-	665	13	610	7	-	-	-	1.275	20	1.295	1.295
Auto-elektriciteit	-	-	-	-	-	-	-	-	-	-	356	5	361	356	5	361	361
Banketaanmer-traiteur	-	-	-	-	-	-	-	-	-	-	56	24	80	56	24	80	80
Banketbakkerij-chocoladebewerking	-	-	-	-	-	-	-	-	-	-	120	91	211	120	91	211	211
Basismechanica	2.281	34	2.159	33	4.440	67	4.507	-	-	-	-	-	-	4.440	67	4.507	4.507
Bedrijfsgrafiek	-	-	-	-	-	-	-	-	-	-	15	9	24	15	9	24	24
Bedrijfsvoertuigen	-	-	-	-	-	-	-	-	-	-	23	-	23	23	-	23	23
Beperkte kustvaart	-	-	-	-	-	-	-	-	-	-	8	-	8	8	-	8	8
Bijzonder transport	-	-	-	-	-	-	-	-	-	-	19	2	21	19	2	21	21
Bijzondere schrijnwerkconstructies	-	-	-	-	-	-	-	-	-	-	152	3	155	152	3	155	155
Binnenvaart en beperkte kustvaart	-	-	-	-	-	-	-	-	-	-	-	-	-	-	-	-	-
duaal	-	-	-	-	-	-	9	-	-	-	-	-	9	9	-	9	9
Bio-ecologische bouwafwerking	-	-	-	-	-	-	-	-	-	-	13	1	14	13	1	14	14
Bloemsierkunst	-	-	-	-	-	-	-	-	-	-	8	24	32	8	24	32	32
Bosbouw en bosbeheer	-	-	-	-	-	-	-	-	-	-	17	1	18	17	1	18	18
Bouw	317	6	340	1	657	7	664	-	-	-	-	-	-	657	7	664	664
Bouw historische muziekinstrumenten	-	-	-	-	-	-	-	-	-	-	9	1	10	9	1	10	10
Bouwplaatsmachinist	-	-	-	-	-	-	47	-	51	-	-	-	98	98	-	98	98
Brood- en banketbakkerij	124	77	164	85	288	162	450	-	-	-	-	-	-	288	162	450	450
Brood- en banketbakkerij	-	-	-	-	-	-	8	2	-	-	-	-	8	8	2	10	10
Brood- en banketbakkerij dual	-	-	-	-	-	-	134	95	142	98	-	-	276	276	193	469	469
Brood- en banketbakkerij en confiserie	-	-	-	-	-	-	185	2	180	1	-	-	365	365	3	368	368
Carrosserie	-	-	-	-	-	-	-	-	-	-	140	1	141	140	1	141	141
Carrosserie- en spuitwerk	-	-	-	-	-	-	-	-	-	-	-	-	-	-	-	-	-
Centrale verwarming en sanitaire installaties	-	-	-	-	-	-	379	-	333	2	-	-	712	712	2	714	714
Chocolatier dual	-	-	-	-	-	-	-	-	-	-	1	1	2	1	1	2	2
Computergestuurde werktuigmachines	-	-	-	-	-	-	-	-	-	-	211	1	212	211	1	212	212
Dakwerken	-	-	-	-	-	-	-	-	-	-	50	1	51	50	1	51	51
Decor- en standbouw	-	-	-	-	-	-	-	-	-	-	7	29	36	7	29	36	36
Decoratie en restauratie schilderwerk	-	-	-	-	-	-	-	-	-	-	93	33	126	93	33	126	126
Decoratie en schilderen dual	-	-	-	-	-	-	6	1	-	-	-	-	6	6	1	7	7
Diamantbewerking	5	-	6	-	11	-	5	2	5	2	-	-	10	4	4	25	25
Dieetbakkerij	-	-	-	-	-	-	83	181	69	134	-	-	152	152	315	467	467
Dierenzorg	-	-	-	-	-	-	-	-	-	-	54	-	54	54	-	54	54
Diesel- en LPG-motoren	-	-	-	-	-	-	61	10	43	10	-	-	104	104	20	124	124
Drukken en atwerken	-	-	-	-	-	-	-	-	-	-	-	-	-	-	-	-	-
Drukken en voorbereiden	67	10	98	17	165	27	192	-	-	-	-	-	165	27	192	192	192
Drukvoorbereiding	-	-	-	-	-	-	58	9	41	9	-	-	99	99	18	117	117
Duurzaam wonen	25	2	18	5	43	7	50	5	12	5	-	-	38	10	48	81	17
Elektrische installaties	1.190	11	1.073	5	2.263	16	2.279	12	859	4	-	-	1.774	16	1.790	4.037	32
Elektrische installaties dual	-	-	-	-	-	-	37	-	3	-	-	-	40	40	-	40	40
Etalage en standdecoratie	-	-	-	-	-	-	24	49	5	50	-	-	29	29	99	128	128
Fotolassen	-	-	-	-	-	-	-	-	-	-	317	4	317	317	4	321	321
Geautomatiseerde diamantbewerking en kwaliteitsanalyse	-	-	-	-	-	-	-	-	-	-	3	-	3	3	-	3	3
Gemeenschapsrestauratie	-	-	-	-	-	-	-	-	-	-	44	29	44	44	29	73	73
Gespecialiseerd recreatiemedewerker	-	-	-	-	-	-	-	-	-	-	25	50	25	25	50	75	75



SECUNDAIR ONDERWIJS
Beroepssecundair onderwijs (vervolg)

	Tweede graad						Derde graad						Algemeen totaal			
	1ste leerjaar		2de leerjaar		Totaal		1ste leerjaar		2de leerjaar		3de leerjaar		Totaal			
	J	M	J	M	J	M	J	M	J	M	J	M	J	M	T	
Studierichting																
Gespecialiseerde dierenverzorging	-	-	-	-	-	-	-	-	-	-	-	-	-	-	-	-
Goud en juwelen	8	1	7	2	15	3	10	1	7	4	52	151	52	17	5	203
Grafische opmaaksystemen	-	-	-	-	-	-	-	-	-	-	14	2	14	2	2	40
Groendecoratie	-	-	-	-	-	-	-	5	1	2	-	-	1	1	7	16
Groonkeuken	-	-	-	-	-	-	57	35	71	24	-	-	128	59	187	8
Haarstijl	-	-	-	-	-	-	-	-	-	-	31	551	31	31	582	582
Haarverzorging dual	-	-	-	-	-	-	4	13	2	23	-	-	6	36	42	582
Haarverzorging dual	108	885	117	860	225	1.745	70	786	29	675	-	-	99	1.461	1.560	3.530
Hotelonthaal	-	-	-	-	-	-	-	-	-	-	27	39	27	39	66	66
Hotelreceptionist dual	-	-	-	-	-	-	-	-	-	-	1	3	1	3	4	4
Hout	1.241	30	1.151	25	2.392	55	1.152	20	1.049	26	-	-	2.201	46	2.247	2.447
Houtbewerking	-	-	-	-	-	-	3	-	1	-	-	-	4	-	4	4
Houtbewerking-snijwerk	-	-	-	-	-	-	-	-	-	-	159	-	159	-	159	159
Industrieel onderhoud	-	-	-	-	-	-	-	-	-	-	665	5	665	5	670	670
Industriële elektriciteit	-	-	-	-	-	-	-	-	-	-	274	6	274	6	280	280
Industriële houtbewerking	-	-	-	-	-	-	-	-	-	-	3	3	3	3	3	3
Instellen van textielmachines	-	-	-	-	-	-	-	-	-	-	316	12	316	12	328	328
Interieurinrichting	-	-	-	-	-	-	-	-	-	-	2	10	2	10	12	12
Juwelencreatie	-	-	-	-	-	-	-	-	-	-	-	-	2.199	2.127	4.326	8.607
Kantoor	1.125	987	1.111	1.058	2.236	2.045	1.216	1.113	983	1.014	-	-	688	793	1.481	1.481
Kantooradministratie en gegevensbeheer	-	-	-	-	-	-	-	-	-	-	-	-	3	46	49	46
Kinderbegeleider dual	-	-	-	-	-	-	-	-	-	-	52	1.030	52	52	1.082	1.082
Kinderzorg	-	-	-	-	-	-	33	1	35	-	-	-	68	1	69	69
Koelinstallaties	-	-	-	-	-	-	-	-	-	-	37	37	37	37	37	37
Koeltechnische installaties	-	-	-	-	-	-	-	-	-	-	55	3	55	3	58	58
Land- en tuinbouwmechanisatie	-	-	-	-	-	-	-	-	-	-	-	-	181	62	243	243
Landbouw	-	-	-	-	-	-	81	32	100	30	-	-	1.189	18	1.207	1.207
Lassen-constructie	-	-	-	-	-	-	647	11	542	7	-	-	2	2	2	2
Lassen-constructie dual	-	-	-	-	-	-	2	-	-	-	-	-	178	96	274	274
Logistiek	-	-	-	-	-	-	-	-	-	-	1	14	1	14	15	15
Manegehouder-rijmeester	-	-	-	-	-	-	-	-	-	-	-	-	-	-	-	-
Maritieme vorming	2	-	6	-	8	-	-	-	-	-	-	-	-	-	-	-
Matrijzenbouw	-	-	-	-	-	-	-	-	-	-	4	-	4	-	4	4
Mecaniciën onderhoud en herstel motorfiets	-	-	-	-	-	-	-	-	-	-	19	-	19	-	19	19
Mechanisch onderhoud	-	-	-	-	-	-	49	2	43	-	-	-	92	2	94	94
Mechanische en hydraulische kranen	-	-	-	-	-	-	-	-	-	-	12	12	12	12	12	12
Meerkleurendruk-drukwerkveredeling	-	-	-	-	-	-	-	-	-	-	30	7	30	7	37	37
Meubelgarnen	-	-	-	-	-	-	-	-	-	-	10	-	10	-	10	10
Moderealisatie en -presentatie	11	188	11	222	22	410	12	218	12	211	-	-	24	429	453	453
Moderealisatie en -verkoop	-	-	-	-	-	-	-	-	-	-	1	69	1	69	70	70
Moderealisatie en trendstudie	-	-	-	-	-	-	-	-	-	-	5	88	5	88	93	93
Mode-verkoop	-	-	-	-	-	-	8	-	6	3	-	-	14	3	17	17
Muziekinstrumentenbouw	-	-	-	-	-	-	-	-	-	-	29	28	29	28	57	57
Naamboos leerjaar	-	-	-	-	-	-	-	-	-	-	-	-	12	-	12	12
Onderhoudsmechanica auto dual	-	-	-	-	-	-	12	-	-	-	-	-	-	-	-	-

SECUNDAIR ONDERWIJS
Beroepssecundair onderwijs (vervolg)

Studierichting	Tweede graad						Derde graad						Algemeen totaal					
	1ste leerjaar		2de leerjaar		Totaal		1ste leerjaar		2de leerjaar		3de leerjaar		Totaal		J	M	T	
	J	M	J	M	J	M	J	M	J	M	J	M	J	M	T	J	M	T
Onthaal en recreatie	-	-	-	-	-	-	62	61	33	64	-	-	95	125	220	95	125	220
Organisatie-assistentie	-	-	-	-	-	-	115	244	110	254	56	195	56	195	251	56	195	251
Organisatiehulp	-	-	-	-	-	-	4	20	6	10	-	-	225	498	723	225	498	723
Paardrijden en -verzorgen	3	14	5	14	8	28	36	20	6	10	155	1	155	1	156	18	58	76
Pijpfitten-lassen-monteren	349	188	-	216	764	404	1.168	-	-	-	-	-	155	1	156	155	1	156
Plant, dier en milieu	143	195	179	206	322	401	723	-	-	-	-	-	322	401	1.168	322	401	723
Publiciteit en etalage	-	-	-	-	-	-	-	-	-	-	-	-	-	-	-	322	401	723
Publiciteitsgrafiek	-	-	-	-	-	-	-	-	-	-	-	-	-	-	-	112	151	263
Publiciteitsbouw	-	-	-	-	-	-	201	203	194	189	112	151	112	151	263	112	151	263
Renovatie bouw	-	-	-	-	-	-	255	152	243	153	160	-	395	392	787	395	392	787
Restaurant en keuken	355	190	300	193	655	383	1.038	-	-	-	-	-	160	-	160	160	-	160
Restaurantbedrijf en drankenkennis	-	-	-	-	-	-	-	-	-	-	-	-	498	305	803	1.153	498	803
Restauratie bouw	-	-	-	-	-	-	-	-	-	-	-	-	42	25	67	42	25	67
Restauratie muziekinstrumenten	-	-	-	-	-	-	-	-	-	-	-	-	4	4	4	4	-	4
Restauratie van meubelen	-	-	-	-	-	-	-	-	-	-	-	-	3	1	4	3	1	4
Rijin- en binnenvaart	12	-	15	-	27	-	27	-	9	-	-	-	9	-	9	9	-	9
Ruwbouw	-	-	-	-	-	-	267	2	241	-	-	-	508	2	510	508	2	510
Ruwbouw duaal	-	-	-	-	-	-	18	-	3	-	-	-	21	-	21	21	-	21
Ruwbouwafwerking	-	-	-	-	-	-	36	-	17	-	-	-	53	-	53	53	-	53
Scheeps- en havenwerk	-	-	-	-	-	-	-	-	-	-	-	-	6	-	6	6	-	6
Schilderwerk en decoratie	105	42	120	51	225	93	318	125	51	121	36	-	246	87	333	471	180	651
Slagerij duaal	-	-	-	-	-	-	1	-	-	-	-	-	1	-	1	1	-	1
Slagerij en verkoopklare gerechten	-	-	-	-	-	-	38	10	49	9	-	-	87	19	106	87	19	106
Slagerij en vleeswarenbereiding	37	5	45	7	82	12	94	-	-	-	-	-	-	-	-	82	12	94
Slagerij-fijnkosttraiteur	-	-	-	-	-	-	-	-	-	-	-	-	-	-	-	47	11	58
Specialiteitenrestaurant	-	-	-	-	-	-	-	-	-	-	-	-	109	58	167	109	58	167
Steen- en marmerbewerking	-	-	-	-	-	-	7	-	1	-	-	-	8	-	8	8	-	8
Stijl- en designmeubelen	-	-	-	-	-	-	-	-	-	-	-	-	42	2	44	42	2	44
Textiel	8	-	5	-	13	-	13	3	1	2	-	-	5	1	6	18	1	19
Thuis- en bejaardenzorg/zorgkundige	-	-	-	-	-	-	-	-	-	-	-	-	205	1.557	1.762	205	1.557	1.762
Topsport-sportbegeleider	-	-	-	-	-	-	-	-	-	-	-	-	3	-	3	3	-	3
Topsport-sportinitiatie	4	-	3	-	7	-	7	5	1	1	-	-	6	1	7	13	1	14
Tuinaanleg en -onderhoud	-	-	-	-	-	-	-	-	-	-	-	-	171	8	179	171	8	179
Tuinaanlegger-groenbeheerder duaal	-	-	-	-	-	-	-	-	-	-	-	-	8	-	8	8	-	8
Tuinbouw en groenvoorziening	-	-	-	-	-	-	-	293	35	277	32	-	570	67	637	570	67	637
Tuinbouwproductie	-	-	-	-	-	-	-	-	-	-	-	-	16	1	17	16	1	17
Tweewielers en lichte verbrandingsmotoren	-	-	-	-	-	-	-	31	-	22	-	-	53	-	53	53	-	53
Uurwerkerstelling	-	-	-	-	-	-	-	6	1	7	3	-	6	-	6	6	-	6
Uurwerkmaken	-	-	-	-	-	-	-	6	1	7	3	-	13	4	17	13	4	17
Veehouderij en landbouwteelten	-	-	-	-	-	-	-	-	-	-	-	-	44	22	66	44	22	66
Veiligheidsberoepen	-	-	-	-	-	-	-	-	-	-	-	-	290	48	338	290	48	338
Verkoop	257	221	251	282	508	503	1.011	417	289	337	276	-	754	565	1.319	1.262	1.068	2.330
Verkoop en vertegenwoordiging	-	-	-	-	-	-	-	-	-	-	-	-	76	68	144	76	68	144
Verwarmingsinstallaties	-	-	-	-	-	-	-	-	-	-	-	-	245	-	245	245	-	245
Verzorging	-	-	-	-	-	-	-	411	3.011	-	-	-	746	5.814	6.560	746	5.814	6.560
Verzorging-voeding	403	2.899	508	3.051	911	5.950	6.861	-	-	-	-	-	-	-	-	911	5.950	6.861



SECUNDAIR ONDERWIJS
Beroepssecundair onderwijs (vervolg)

	Tweede graad						Derde graad						Algemeen totaal					
	1ste leerjaar		2de leerjaar		Totaal		1ste leerjaar		2de leerjaar		3de leerjaar		Totaal					
	J	M	J	M	J	M	J	M	J	M	J	M	J	M	T			
Vrachtwagenchauffeur	-	-	-	-	-	-	78	8	4	-	-	-	152	12	164	152	12	164
Wegenbouwmachines	-	-	-	-	-	-	-	-	-	-	19	-	19	-	19	19	-	19
Wereldgastronomie	-	-	-	-	-	-	-	-	-	-	22	4	22	4	26	22	4	26
Werktuigmachines	-	-	-	-	-	-	331	2	6	-	-	-	671	8	679	671	8	679
Winkelbeheer en etalage	-	-	-	-	-	-	-	-	-	-	151	233	151	233	384	151	233	384
Zeefdruk	-	-	-	-	-	-	-	-	-	-	18	2	18	2	20	18	2	20
Zorgkundige duaal	-	-	-	-	-	-	-	-	-	-	12	-	-	12	12	-	12	12
Totaal	8.180	5.985	8.107	6.333	16.287	12.318	8.702	6.709	6.180	7.656	6.180	6.449	5.666	22.807	18.555	39.094	30.873	69.967
Modulair onderwijs op het niveau van de 2de en 3de graad (studierichtingen: zie volgende tabel)																318	552	870
Algemeen totaal BSO																39.412	31.425	70.837

SECUNDAIR ONDERWIJS
Beroepssecundair onderwijs

Modulair onderwijs op het niveau van de 2de en 3de graad naar opleiding

Opleiding	Jongens	Meisjes	Totaal
Begeleider in de kinderopvang	4	69	73
Binnenschrijnwerker	17	1	18
BMBE-lasser	14	-	14
Buitenschrijnwerker	11	-	11
Hoeklasser	6	-	6
Hulpmechanici personen- en lichte bedrijfswagens	8	1	9
Installateur domotica	8	-	8
Koetswerkhersteller specialiteit cartuning-lettering	9	-	9
Koetswerkhersteller	7	-	7
Lasser monteerder	6	-	6
Lasser monteerder BMBE	30	-	30
Lasser monteerder MIG/MAG	2	-	2
Logistiek assistent in ziekenhuizen en zorginstellingen	6	13	19
Machinaal houtbewerker	4	-	4
Mecanici personen- en lichte bedrijfswagens	26	-	26
Metselaar	5	-	5
Metselaar siermetselwerk	5	-	5
MIG/MAG-lasser	9	-	9
Plaatwerker	20	-	20
Residentieel elektrotechnisch installateur	18	-	18
Spuiter	12	-	12
Technicus personen- en lichte bedrijfswagens	17	-	17
Technicus personen- en lichte bedrijfswagens LPG	4	-	4
Thuis- en bejaardenzorg/zorgkundige	9	83	92
TIG-lasser	1	-	1
Verzorgende	46	385	431
Vloerder-tegelzetter	1	-	1
Werfbediener ruwbouw	6	-	6
Werkplaatsschrijnwerker	7	-	7
Totaal	318	552	870

1

SECUNDAIR ONDERWIJS
Gewoon secundair onderwijs per studiegebied, onderwijsvorm en soort schoolbestuur (2de en 3de graad en modulair onderwijs)

Studiegebied	Onderwijs- vorm	Gemeenschapsonderwijs				Privaatrechtelijk				Provincie				Gemeente				Totaal							
		J		M		T		J		M		T		J		M		T		J		M		T	
Algemeen secundair onderwijs	ASO	9.211	11.651	20.862	38.176	50.926	89.102	199	277	476	1.064	1.368	2.432	48.650	64.222	112.872									
	Totaal	9.211	11.651	20.862	38.176	50.926	89.102	199	277	476	1.064	1.368	2.432	48.650	64.222	112.872									
	TSO	32	-	32	506	3	509	35	-	35	48	1	49	621	4	625									
BSO	642	8	650	1.492	28	1.520	156	2	158	287	6	293	2.577	44	2.621										
Totaal	674	8	682	1.998	31	2.029	191	2	193	335	7	342	3.198	48	3.246										
Ballet	KSO	-	-	-	-	-	-	-	-	-	18	52	70	18	52	70									
Totaal	Totaal	-	-	-	-	-	-	-	-	-	18	52	70	18	52	70									
Beeldende kunsten	KSO	318	467	785	856	1.718	2.574	246	449	695	250	376	626	1.670	3.010	4.680									
	Totaal	318	467	785	856	1.718	2.574	246	449	695	250	376	626	1.670	3.010	4.680									
	TSO	25	-	25	717	32	749	37	2	39	79	-	79	858	34	892									
BSO	450	86	536	1.632	142	1.774	102	2	104	87	12	99	2.271	242	2.513										
Totaal	475	86	561	2.349	174	2.523	139	4	143	166	12	178	3.129	276	3.405										
Chemie	TSO	132	123	255	2.738	1.508	4.246	246	77	323	109	62	171	3.225	1.770	4.995									
	Totaal	132	123	255	2.738	1.508	4.246	246	77	323	109	62	171	3.225	1.770	4.995									
	BSO	353	301	654	352	571	923	28	40	68	132	160	292	865	1.072	1.937									
Totaal	353	301	654	352	571	923	28	40	68	132	160	292	865	1.072	1.937										
Decoratieve technieken	TSO	22	35	57	40	102	142	-	-	-	28	48	76	90	185	275									
	Totaal	22	35	57	40	102	142	-	-	-	28	48	76	90	185	275									
	BSO	273	51	324	1.072	273	1.345	14	3	17	92	23	115	1.451	350	1.801									
BSO	75	19	94	311	60	371	-	-	-	59	6	65	445	85	530										
Totaal	348	70	418	1.383	333	1.716	14	3	17	151	29	180	1.896	435	2.331										
Grafische communicatie en media	TSO	2.197	1.158	3.355	8.066	5.762	13.828	220	181	401	300	179	479	10.783	7.280	18.063									
	BSO	1.859	1.462	3.321	4.442	4.477	8.919	176	234	410	313	257	570	6.790	6.430	13.220									
	Totaal	4.056	2.620	6.676	12.508	10.239	22.747	396	415	811	613	436	1.049	17.573	13.710	31.283									
Handel	TSO	45	1	46	1.631	43	1.674	101	3	104	88	-	88	1.865	47	1.912									
	BSO	1.060	33	1.093	3.608	79	3.687	428	8	436	343	5	348	5.439	125	5.564									
	Totaal	1.105	34	1.139	5.239	122	5.361	529	11	540	431	5	436	7.304	172	7.476									
Juwelen	BSO	-	-	-	41	16	57	-	-	-	36	10	46	77	26	103									
	Totaal	-	-	-	41	16	57	-	-	-	36	10	46	77	26	103									
	TSO	-	-	-	84	1	85	12	-	12	20	-	20	116	1	117									
BSO	186	1	187	608	-	608	128	2	130	140	-	140	1.062	3	1.065										
Totaal	186	1	187	692	1	693	140	2	142	160	-	-	1.178	4	1.182										

SECUNDAIR ONDERWIJS

Gewoon secundair onderwijs per studiegebied, onderwijsvorm en soort schoolbestuur (2de en 3de graad en modulair onderwijs) (vervolg)

Studiegebied	Onderwijs- vorm	Gemeenschapsonderwijs						Privaatrechtelijk						Provincie						Gemeente						Totaal					
		J		M		T		J		M		T		J		M		T		J		M		T		J		M		T	
Land- en tuinbouw	TSO	227	211	438	961	474	1.435	592	392	200	592	79	43	122	1.659	928	2.587														
	BSO	295	286	581	1.090	606	1.696	798	574	224	798	99	21	120	2.058	1.137	3.195														
	Totaal	522	497	1.019	2.051	1.080	3.131	1.390	966	424	1.390	178	64	242	3.717	2.065	5.782														
Lichaamsverzorging	TSO	2	485	487	4	1.351	1.355	142	-	142	127	-	127	6	2.105	2.111															
	BSO	110	1.151	1.261	165	2.023	2.188	363	39	324	342	47	295	361	3.793	4.154															
	Totaal	112	1.636	1.748	169	3.374	3.543	505	39	466	469	47	422	367	5.898	6.265															
Maatschappelijke veiligheid	TSO	255	69	324	353	60	413	47	33	14	47	19	5	24	660	148	808														
	BSO	133	14	147	119	24	143	33	28	5	33	10	5	15	290	48	338														
	Totaal	388	83	471	472	84	556	80	61	19	80	29	10	39	950	196	1.146														
Maritieme opleidingen	TSO	114	6	120	15	-	15	-	-	-	-	-	-	-	129	6	135														
	BSO	61	-	61	-	-	-	-	-	-	-	-	-	-	61	-	61														
	Totaal	175	6	181	15	-	15	-	-	-	-	-	-	-	190	6	196														
Mechanica-elektriciteit	TSO	1.194	35	1.229	11.551	265	11.816	1.287	1.255	32	1.287	1.489	27	1.516	15.489	359	15.848														
	BSO	2.676	29	2.705	7.141	81	7.222	1.085	1.066	19	1.085	1.193	9	1.202	12.076	138	12.214														
	Totaal	3.870	64	3.934	18.692	346	19.038	2.372	2.321	51	2.372	2.682	36	2.718	27.565	497	28.062														
Mode	TSO	1	6	7	30	471	501	31	4	27	31	-	-	-	35	504	539														
	BSO	5	57	62	46	868	914	72	1	71	72	-	-	-	52	996	1.048														
	Totaal	6	63	69	76	1.339	1.415	103	5	98	103	-	-	-	87	1.500	1.587														
Muziekinstrumentenbouw	BSO	-	-	-	-	-	-	31	26	5	31	-	-	-	26	5	31														
	Totaal	-	-	-	-	-	-	31	26	5	31	-	-	-	26	5	31														
	Totaal	7	8	15	8	9	17	-	-	-	-	-	-	-	15	17	32														
Optiek	TSO	7	8	15	8	9	17	-	-	-	-	-	-	-	15	17	32														
	Totaal	10	8	18	11	11	22	-	-	-	-	-	-	-	21	19	40														
	Totaal	10	8	18	11	11	22	-	-	-	-	-	-	-	21	19	40														
Personenzorg	TSO	750	2.343	3.093	5.051	16.041	21.092	267	65	202	267	72	357	429	5.938	18.943	24.881														
	BSO	601	4.038	4.639	1.517	10.631	12.148	288	40	248	288	105	735	840	2.263	15.652	17.915														
	Totaal	1.351	6.381	7.732	6.568	26.672	33.240	555	105	450	555	177	1.092	1.269	8.201	34.595	42.796														
Podiumkunsten	KSO	245	404	649	131	267	398	156	30	126	156	86	215	301	492	1.012	1.504														
	Totaal	245	404	649	131	267	398	156	30	126	156	86	215	301	492	1.012	1.504														
	Totaal	886	449	1.335	1.018	542	1.560	49	29	20	49	105	52	157	2.038	1.063	3.101														
Sport	TSO	2.115	530	2.645	2.219	772	2.991	164	126	38	164	235	54	289	4.695	1.394	6.089														
	BSO	-	-	-	-	-	-	-	-	-	-	16	1	17	16	1	17														
	Totaal	3.001	979	3.980	3.237	1.314	4.551	213	155	58	213	356	107	463	6.749	2.458	9.207														



SECUNDAIR ONDERWIJS

Gewoon secundair onderwijs per studiegebied, onderwijsvorm en soort schoolbestuur (2de en 3de graad en modulair onderwijs) (vervolg)

Studiegebied	Onderwijs- vorm	Gemeenschapsonderwijs			Privaatrechtelijk			Provincie			Gemeente			Totaal		
		J	M	T	J	M	T	J	M	T	J	M	T	J	M	T
Tandtechnieken	TSO	15	20	35	15	20	35	-	-	-	8	7	15	38	47	85
	Totaal	15	20	35	15	20	35	-	-	-	8	7	15	38	47	85
Textiel	TSO	-	-	-	-	-	-	48	8	56	-	-	-	48	8	56
	BSO	-	-	-	-	-	-	21	1	22	-	-	-	21	1	22
	Totaal	-	-	-	-	-	-	69	9	78	-	-	-	69	9	78
Toerisme	TSO	185	322	507	489	829	1.318	41	85	126	20	39	59	735	1.275	2.010
	BSO	13	12	25	57	90	147	15	45	60	35	28	63	120	175	295
	Totaal	198	334	532	546	919	1.465	56	130	186	55	67	122	855	1.450	2.305
Voeding	TSO	125	90	215	522	387	909	120	75	195	65	47	112	832	599	1.431
	BSO	677	340	1.017	1.301	801	2.102	296	160	456	239	123	362	2.513	1.424	3.937
	Totaal	802	430	1.232	1.823	1.188	3.011	416	235	651	304	170	474	3.345	2.023	5.368
Niet opgedeeld in studiegebieden (1)	BSO	-	-	-	29	28	57	-	-	-	-	-	-	29	28	57
	Totaal	-	-	-	29	28	57	-	-	-	-	-	-	29	28	57
Algemeen totaal		27.582	26.309	53.891	100.215	102.392	202.607	6.377	3.351	9.728	7.415	4.755	12.170	141.589	136.807	278.396

(1) 7de naambloos leerjaar BSO.

SECUNDAIR ONDERWIJS
Modulair onderwijs per studiegebied

Studiegebied	Gemeenschapsonderwijs						Privaatrechtelijk						Provincie						Gemeente						Totaal																	
	J		M		T		J		M		T		J		M		T		J		M		T		J		M		T													
Modulair onderwijs op het niveau van de 2de en 3de graad																																										
Auto	-	-	-	-	-	-	9	-	-	9	-	-	58	1	59	36	-	36	-	-	-	-	-	-	103	1	104	17	-	17	17	-	-	-	-	-						
Bouw	-	-	-	-	-	-	-	-	-	-	-	-	17	-	17	-	-	-	-	-	-	-	-	-	17	-	-	-	-	-	39	1	40	94	-	94	94	-	-	-	-	-
Hout	-	-	-	-	-	-	12	1	13	-	-	-	27	-	27	68	-	68	-	-	-	-	-	-	65	550	615	65	-	615	65	-	-	-	-	-						
Mechanica-elektriciteit	-	-	-	-	-	-	-	-	-	-	-	-	26	-	26	-	-	-	-	-	-	-	-	-	-	-	-	-	-	-	-	-	-	-	-	-						
Personenzorg	4	69	73				61	481	542				-	-	-				-	-	-	-	-	-	-	-	-	-	-	-	-	-	-	-	-	-						
Totaal	4	69	73				82	482	564				128	1	129	104	-	104	-	-	-	-	-	-	318	552	870	318	552	870	318	552	870	318	552	870						

Deel 1 SCHOOLBEVOLKING

Hoofdstuk 3 : Secundair onderwijs

3.1. Gewoon secundair onderwijs

3.1.3. Schoolse vorderingen en zittenblijven in het gewoon secundair onderwijs

GEWOON SECUNDAIR ONDERWIJS
Schoolse vorderingen per graad, leerjaar, onderwijsvorm en geslacht
 (anderstalige nieuwkomers, modulair onderwijs, derde leerjaar van de derde graad en Se-n-Se zijn niet inbegrepen in de cijfers)

Leerlingen met Belgische nationaliteit

aantal jaar	Jongens						Meisjes						Totaal								
	voorsprong		op leeftijd	achterstand		Totaal	voorsprong		op leeftijd	achterstand		Totaal	voorsprong		op leeftijd	achterstand		Totaal			
	>1	1	0	1	2	>2	>1	1	0	1	2	>2	>1	1	0	1	2	>2			
1ste graad																					
1ste leerjaar																					
1ste leerjaar A	15	546	24.749	3.567	345	8	29.230	7	484	24.914	3.059	230	7	28.701	22	1.030	49.663	6.626	575	15	57.931
1ste leerjaar B	-	1	2.276	1.787	59	3	4.126	-	1	1.910	1.377	44	-	3.332	-	2	4.186	3.164	103	3	7.458
Totaal 1ste leerjaar	15	547	27.025	5.354	404	11	33.356	7	485	26.824	4.436	274	7	32.033	22	1.032	53.849	9.790	678	18	65.389
2de leerjaar																					
2de leerjaar	5	509	22.219	3.270	415	23	26.441	2	476	23.397	2.971	279	20	27.145	7	985	45.616	6.241	694	43	53.586
Beroepsvoorbereidend leerjaar	-	3	2.857	2.407	126	5	5.398	-	2	2.230	1.801	95	1	4.129	-	5	5.087	4.208	221	6	9.527
Totaal 2de leerjaar	5	512	25.076	5.677	541	28	31.839	2	478	25.627	4.772	374	21	31.274	7	990	50.703	10.449	915	49	63.113
Totaal 1ste graad	20	1.059	52.101	11.031	945	39	65.195	9	963	52.451	9.208	648	28	63.307	29	2.022	104.552	20.239	1.593	67	128.502
2de graad																					
1ste leerjaar																					
ASO	8	483	12.649	1.288	151	14	14.593	6	421	15.849	1.296	138	10	17.720	14	904	28.498	2.584	289	24	32.313
TSO	1	43	7.325	2.603	468	61	10.501	1	17	5.194	1.745	252	32	7.241	2	60	12.519	4.348	720	93	17.742
KSO	-	9	243	136	40	4	432	1	5	560	189	33	5	793	1	14	803	325	73	9	1.225
BSO	-	4	3.075	3.067	512	87	6.745	-	2	2.480	2.270	284	48	5.064	-	6	5.535	5.337	796	135	11.809
Totaal	9	539	23.292	7.094	1.171	166	32.271	8	445	24.063	5.500	707	95	30.818	17	984	47.355	12.594	1.878	261	63.089
2de leerjaar																					
ASO	11	394	10.856	1.220	117	10	12.608	9	378	14.108	1.098	120	15	15.728	20	772	24.964	2.318	237	25	28.336
TSO	-	46	7.206	2.808	687	83	10.830	-	22	5.512	1.957	359	46	7.896	-	68	12.718	4.765	1.046	129	18.726
KSO	-	3	278	168	33	5	487	1	13	614	210	35	9	882	1	16	892	378	68	14	1.369
BSO	-	2	2.961	3.076	734	110	6.883	1	-	2.545	2.469	363	39	5.417	1	2	5.506	5.545	1.097	149	12.300
Totaal	11	445	21.301	7.272	1.571	208	30.808	11	413	22.779	5.734	877	109	29.923	22	858	44.080	13.006	2.448	317	60.731
Totaal 2de graad	20	984	44.593	14.366	2.742	374	63.079	19	858	46.842	11.234	1.584	204	60.741	39	1.842	91.435	25.600	4.326	578	123.820

GEWOON SECUNDAIR ONDERWIJS
Schoolse vorderingen per graad, leerjaar, onderwijsvorm en geslacht
 (anderstalige nieuwkomers, modulair onderwijs, derde leerjaar van de derde graad en Se-n-Se zijn niet inbegrepen in de cijfers) (vervolg)
Leerlingen met Belgische nationaliteit

aantal jaar	Jongens						Meisjes						Totaal								
	voorsprong		op leeftijd	achterstand		Totaal	voorsprong		op leeftijd	achterstand		Totaal	voorsprong		op leeftijd	achterstand		Totaal			
	>1	1	0	1	2	>2	>1	1	0	1	2	>2	>1	1	0	1	2	>2			
3de graad																					
1ste leerjaar																					
ASO	8	346	9.126	1.395	164	19	11.058	3	358	12.946	1.259	134	13	14.713	11	704	22.072	2.654	298	32	25.771
TSO	-	52	7.609	3.673	931	167	12.432	-	34	6.096	2.423	485	97	9.135	-	86	13.705	6.096	1.416	264	21.567
KSO	-	10	315	225	65	20	635	-	12	662	289	78	13	1.054	-	22	977	514	143	33	1.689
BSO	-	3	3.033	3.379	803	235	7.453	-	4	2.567	2.552	607	135	5.865	-	7	5.600	5.931	1.410	370	13.318
Totaal	8	411	20.083	8.672	1.963	441	31.578	3	408	22.271	6.523	1.304	258	30.767	11	819	42.354	15.195	3.267	699	62.345
2de leerjaar																					
ASO	5	342	8.368	1.250	163	22	10.150	1	320	12.409	1.129	124	17	14.000	6	662	20.777	2.379	287	39	24.150
TSO	-	44	6.628	3.160	905	221	10.958	-	22	5.775	2.168	439	92	8.496	-	66	12.403	5.328	1.344	313	19.454
KSO	-	5	209	165	45	12	436	-	10	596	254	37	10	907	-	15	805	419	82	22	1.343
BSO	-	1	2.845	2.906	768	231	6.751	-	4	2.483	2.361	510	118	5.476	-	5	5.328	5.267	1.278	349	12.227
Totaal	5	392	18.050	7.481	1.881	486	28.295	1	356	21.263	5.912	1.110	237	28.879	6	748	39.313	13.393	2.991	723	57.174
Totaal 3de graad	13	803	38.133	16.153	3.844	927	59.873	4	764	43.534	12.435	2.414	495	59.646	17	1.567	81.667	28.588	6.258	1.422	119.519
Algemeen totaal	53	2.846	134.827	41.550	7.531	1.340	188.147	32	2.585	142.827	32.877	4.646	727	183.694	85	5.431	277.654	74.427	12.177	2.067	371.841

Schoolse vertraging of schoolse achterstand :

- is het aantal leerjaren vertraging dat een leerling oploopt ten aanzien van het leerjaar waarin hij zich zou bevinden als hij normaal zou vorderen;
- is niet noodzakelijk een gevolg van zittenblijven, maar kan ook veroorzaakt worden door een verlate instap in het lager en/of secundair onderwijs;
- geeft een beeld over hoeveel achterstand een leerling in zijn totale schoolloopbaan heeft opgelopen.

In deze tabel wordt schoolse vertraging berekend op basis van een vergelijking tussen het leerjaar waarin de leerling is ingeschreven en het leerjaar waarin de leerling op grond van zijn geboortjaar en bij normale studievordering ingeschreven zou moeten zijn. Door atypische studieovergangen kan een leerling in het verleden schoolse vertraging opgelopen hebben die niet blijkt uit deze tabel (bv. overgang van 5de leerjaar naar 1B op basis van het leeftijdscriterium).

Schoolse voorsprong: is het aantal leerjaren voorsprong dat een leerling heeft ten aanzien van het leerjaar waarin hij zich zou bevinden als hij normaal zou vorderen.

In de voorgaande jaarboeken werd voor het basis- en secundair onderwijs en voor het deeltijds kunstonderwijs steeds gebruik gemaakt van de door de school geregistreerde en aan het beleidsdomein Onderwijs en Vorming meegedeelde nationaliteit. Vanaf het schooljaar 2011-2012 wordt voor gegevens naar nationaliteit, dus ook in de tabellen die een indeling naar Belg/niet-Belg bevatten, de officiële nationaliteit gebruikt, voor zover die gekend is. Voor leerlingen van wie de officiële nationaliteit niet gekend is, wordt nog steeds de door de school geregistreerde nationaliteit gebruikt.

GEWOON SECUNDAIR ONDERWIJS
Schoolse vorderingen per graad, leerjaar, onderwijsvorm en geslacht
 (anderstalige nieuwkomers, modulair onderwijs, derde leerjaar van de derde graad en Se-n-Se zijn niet inbegrepen in de cijfers)

Leerlingen met vreemde nationaliteit

aantal jaar	Jongens						Meisjes						Totaal						
	voorsprong		op leeftijd	achterstand		Totaal	voorsprong		op leeftijd	achterstand		Totaal	voorsprong		op leeftijd	achterstand		Totaal	
	>1	1	0	1	2	>2	>1	1	0	1	2	>2	>1	1	0	1	2	>2	
1ste graad																			
1ste leerjaar																			
1ste leerjaar A	-	27	1.056	835	206	10	2.134	1	15	1.124	737	168	12	2.057	2.180	374	22	4.191	
1ste leerjaar B	-	-	456	459	61	7	983	-	1	332	316	50	4	703	788	111	11	1.686	
Totaal 1ste leerjaar	-	27	1.512	1.294	267	17	3.117	1	16	1.456	1.053	218	16	2.760	2.968	485	33	5.877	
2de leerjaar																			
2de leerjaar	-	21	799	681	190	19	1.710	1	14	951	690	194	14	1.864	1.750	384	33	3.574	
Beroepsvoorbereidend leerjaar	-	2	411	577	119	5	1.114	-	-	272	399	70	12	753	683	189	17	1.867	
Totaal 2de leerjaar	-	23	1.210	1.258	309	24	2.824	1	14	1.223	1.089	264	26	2.617	2.433	573	50	5.441	
Totaal 1ste graad	-	50	2.722	2.552	576	41	5.941	2	30	2.679	2.142	482	42	5.377	5.401	1.058	83	11.318	
2de graad																			
1ste leerjaar																			
ASO	-	9	427	221	74	8	739	-	14	520	357	92	16	999	947	166	24	1.738	
TSO	-	1	249	312	182	45	789	-	1	194	250	115	46	606	443	297	91	1.395	
KSO	-	-	6	11	7	5	29	-	1	30	26	6	4	67	36	13	9	96	
BSO	-	-	372	690	265	108	1.435	-	3	250	453	147	68	921	622	412	176	2.356	
Totaal	-	10	1.054	1.234	528	166	2.992	-	19	994	1.086	360	134	2.593	2.048	888	300	5.585	
2de leerjaar																			
ASO	1	9	296	184	85	14	589	-	10	442	252	87	12	803	738	172	26	1.392	
TSO	1	-	219	290	199	66	775	-	2	180	217	164	37	600	399	363	103	1.375	
KSO	-	-	6	13	6	4	29	-	1	24	27	13	3	68	30	40	7	97	
BSO	-	1	254	552	279	138	1.224	-	2	212	434	197	71	916	466	476	209	2.140	
Totaal	2	10	775	1.039	569	222	2.617	-	15	858	930	461	123	2.387	1.633	1.969	345	5.004	
Totaal 2de graad	2	20	1.829	2.273	1.097	388	5.609	-	34	1.852	2.016	821	257	4.980	3.681	4.289	1.918	10.589	

GEWOON SECUNDAIR ONDERWIJS

Schoolse vorderingen per graad, leerjaar, onderwijsvorm en geslacht

(anderstalige nieuwkomers, modulair onderwijs, derde leerjaar van de derde graad en Se-n-Se zijn niet inbegrepen in de cijfers) (vervolg)

Leerlingen met vreemde nationaliteit

aantal jaar	Jongens						Meisjes						Totaal								
	voorsprong		op leeftijd	achterstand		Totaal	voorsprong		op leeftijd	achterstand		Totaal	voorsprong		op leeftijd	achterstand		Totaal			
	>1	1	0	1	2	>2	>1	1	0	1	2	>2	>1	1	0	1	2	>2			
3de graad																					
1ste leerjaar																					
ASO	-	8	227	155	69	17	476	-	10	345	199	101	21	676	-	18	572	354	170	38	1.152
TSO	-	2	177	283	198	91	751	-	1	191	253	158	56	659	-	3	368	536	356	147	1.410
KSO	-	-	5	21	13	7	46	-	1	33	37	26	11	108	-	1	38	58	39	18	154
BSO	-	2	236	548	292	171	1.249	-	1	172	370	205	96	844	-	3	408	918	497	267	2.093
Totaal	-	12	645	1.007	572	286	2.522	-	13	741	859	490	184	2.287	-	25	1.386	1.866	1.062	470	4.809
2de leerjaar																					
ASO	1	7	206	122	59	21	416	1	9	307	194	65	11	587	2	16	513	316	124	32	1.003
TSO	-	-	167	164	151	75	557	-	-	145	184	118	56	503	-	-	312	348	269	131	1.060
KSO	-	-	5	6	5	2	18	-	-	22	32	7	5	66	-	-	27	38	12	7	84
BSO	-	-	168	379	232	126	905	-	-	154	291	180	79	704	-	-	322	670	412	205	1.609
Totaal	1	7	546	671	447	224	1.896	1	9	628	701	370	151	1.860	2	16	1.174	1.372	817	375	3.756
Totaal 3de graad	1	19	1.191	1.678	1.019	510	4.418	1	22	1.369	1.560	860	335	4.147	2	41	2.560	3.238	1.879	845	8.565
Algemeen totaal	3	89	5.742	6.503	2.692	939	15.968	3	86	5.900	5.718	2.163	634	14.504	6	175	11.642	12.221	4.855	1.573	30.472

Schoolse vertraging of schoolse achterstand :

- is het aantal leerjaren vertraging dat een leerling oploopt ten aanzien van het leerjaar waarin hij zich zou bevinden als hij normaal zou vorderen;
- is niet noodzakelijk een gevolg van zittenblijven, maar kan ook veroorzaakt worden door een verlate instap in het lager en/of secundair onderwijs;
- geeft een beeld over hoeveel achterstand een leerling in zijn totale schoolloopbaan heeft opgelopen.

In deze tabel wordt schoolse vertraging berekend op basis van een vergelijking tussen het leerjaar waarin de leerling is ingeschreven en het leerjaar waarin de leerling op grond van zijn geboortjaar en bij normale studievordering ingeschreven zou moeten zijn. Door atypische studieovergangen kan een leerling in het verleden schoolse vertraging opgelopen hebben die niet blijkt uit deze tabel (bv. overgang van 5de leerjaar naar 1B op basis van het leeftijdscriterium).

Schoolse voorsprong: is het aantal leerjaren voorsprong dat een leerling heeft ten aanzien van het leerjaar waarin hij zich zou bevinden als hij normaal zou vorderen.

In de voorgaande jaarboeken werd voor het basis- en secundair onderwijs en voor het deeltijds kunstonderwijs steeds gebruik gemaakt van de door de school geregistreeerde en aan het beleidsdomein Onderwijs en Vorming meegedeelde nationaliteit. Vanaf het schooljaar 2011-2012 wordt voor gegevens naar nationaliteit, dus ook in de tabellen die een indeling naar Belg/niet-Belg bevatten, de officiële nationaliteit gebruikt, voor zover die gekend is. Voor leerlingen van wie de officiële nationaliteit niet gekend is, wordt nog steeds de door de school geregistreeerde nationaliteit gebruikt.

GEWOON SECUNDAIR ONDERWIJS

Schoolse vorderingen per graad, leerjaar, onderwijsvorm en geslacht

(anderstalige nieuwkomers, modulair onderwijs, derde leerjaar van de derde graad en Se-n-Se zijn niet inbegrepen in de cijfers)

Algemeen totaal

aantal jaar	Jongens						Meisjes						Totaal								
	voorsprong		op leeftijd	achterstand		Totaal	voorsprong		op leeftijd	achterstand		Totaal	voorsprong		op leeftijd	achterstand		Totaal			
	>1	1	0	1	2	>2	>1	1	0	1	2	>2	>1	1	0	1	2	>2			
1ste graad																					
1ste leerjaar																					
1ste leerjaar A	15	573	25.805	4.402	551	18	31.364	8	499	26.038	3796	398	19	30.758	23	1.072	51.843	8.198	949	37	62.122
1ste leerjaar B	-	1	2.732	2.246	120	10	5.109	-	2	2.242	1.693	94	4	4.035	-	3	4.974	3.939	214	14	9.144
Totaal 1ste leerjaar	15	574	28.537	6.648	671	28	36.473	8	501	28.280	5.489	492	23	34.793	23	1.075	56.817	12.137	1.163	51	71.266
2de leerjaar																					
2de leerjaar	5	530	23.018	3.951	605	42	28.151	3	490	24.348	3.661	473	34	29.009	8	1.020	47.366	7.612	1.078	76	57.160
Beroepsvoorbereidend leerjaar	-	5	3.268	2.984	245	10	6.512	-	2	2.502	2.200	165	13	4.882	-	7	5.770	5.184	410	23	11.394
Totaal 2de leerjaar	5	535	26.286	6.935	850	52	34.663	3	492	26.850	5.861	638	47	33.891	8	1.027	53.136	12.796	1.488	99	68.554
Totaal 1ste graad	20	1.109	54.823	13.583	1.521	80	71.136	11	993	55.130	11.350	1.130	70	68.684	31	2.102	109.953	24.933	2.651	150	139.820
2de graad																					
1ste leerjaar																					
ASO	8	492	13.076	1.509	225	22	15.332	6	435	16.369	1.653	230	26	18.719	14	927	29.445	3.162	455	48	34.051
TSO	1	44	7.574	2.915	650	106	11.290	1	18	5.388	1.995	367	78	7.847	2	62	12.962	4.910	1.017	184	19.137
KSO	-	9	249	147	47	9	461	1	6	590	215	39	9	860	1	15	839	362	86	18	1.321
BSO	-	4	3.447	3.757	777	195	8.180	-	5	2.710	2.723	431	116	5.985	-	9	6.157	6.480	1.208	311	14.165
Totaal	9	549	24.346	8.328	1.699	332	35.263	8	464	25.057	6.586	1.067	229	33.411	17	1.013	49.403	14.914	2.766	561	68.674
2de leerjaar																					
ASO	12	403	11.152	1.404	202	24	13.197	9	388	14.550	1.350	207	27	16.531	21	791	25.702	2.754	409	51	29.728
TSO	1	46	7.425	3.098	886	149	11.605	-	24	5.692	2.174	523	83	8.496	1	70	13.117	5.272	1.409	232	20.101
KSO	-	3	284	181	39	9	516	1	14	638	237	48	12	950	1	17	922	418	87	21	1.466
BSO	-	3	3.215	3.628	1.013	248	8.107	1	2	2.757	2.903	560	110	6.333	1	5	5.972	6.531	1.573	358	14.440
Totaal	13	455	22.076	8.311	2.140	430	33.425	11	428	23.637	6.664	1.338	232	32.310	24	883	45.713	14.975	3.478	662	65.735
Totaal 2de graad	22	1.004	46.422	16.639	3.839	762	68.688	19	892	48.694	13.250	2.405	461	65.721	41	1.896	95.116	29.889	6.244	1.223	134.409

GEWOON SECUNDAIR ONDERWIJS

Schoolse verbeteringen per graad, leerjaar, onderwijsvorm en geslacht

(anderstalige nieuwkomers, modulair onderwijs, derde leerjaar van de derde graad en Se-n-Se zijn niet inbegrepen in de cijfers) (vervolg)

Algemeen totaal

aantal jaar	Jongens						Meisjes						Totaal								
	voorsprong		op leeftijd	achterstand		Totaal	voorsprong		op leeftijd	achterstand		Totaal	voorsprong		op leeftijd	achterstand		Totaal			
	>1	1	0	1	2	>2	>1	1	0	1	2	>2	>1	1	0	1	2	>2			
3de graad																					
1ste leerjaar																					
ASO	8	354	9.353	1.550	233	36	11.534	3	368	13.291	1.458	235	34	15.389	11	722	22.644	3.008	468	70	26.923
TSO	-	54	7.786	3.956	1.129	258	13.183	-	35	6.287	2.676	643	153	9.794	-	89	14.073	6.632	1.772	411	22.977
KSO	-	10	320	246	78	27	681	-	13	695	326	104	24	1.162	-	23	1.015	572	182	51	1.843
BSO	-	5	3.269	3.927	1.095	406	8.702	-	5	2.739	2.922	812	231	6.709	-	10	6.008	6.849	1.907	637	15.411
Totaal	8	423	20.728	9.679	2.535	727	34.100	3	421	23.012	7.382	1.794	442	33.054	11	844	43.740	17.061	4.329	1.169	67.154
2de leerjaar																					
ASO	6	349	8.574	1.372	222	43	10.566	2	329	12.716	1.323	189	28	14.587	8	678	21.290	2.695	411	71	25.153
TSO	-	44	6.795	3.324	1.056	296	11.515	-	22	5.920	2.352	557	148	8.999	-	66	12.715	5.676	1.613	444	20.514
KSO	-	5	214	171	50	14	454	-	10	618	286	44	15	973	-	15	832	457	94	29	1.427
BSO	-	1	3.013	3.285	1.000	357	7.656	-	4	2.637	2.652	690	197	6.180	-	5	5.650	5.937	1.690	554	13.836
Totaal	6	399	18.596	8.152	2.328	710	30.191	2	365	21.891	6.613	1.480	388	30.739	8	764	40.487	14.765	3.808	1.098	60.930
Totaal 3de graad	14	822	39.324	17.831	4.863	1.437	64.291	5	786	44.903	13.995	3.274	830	63.793	19	1.608	84.227	31.826	8.137	2.267	128.084
Algemeen totaal	56	2.935	140.569	48.053	10.223	2.279	204.115	35	2.671	148.727	38.595	6.809	1.361	198.198	91	5.606	289.296	86.648	17.032	3.640	402.313

Schoolse verbetering of schoolse achterstand :

- is het aantal leerlingen verbetering dat een leerling oploopt ten aanzien van het leerjaar waarin hij zich zou bevinden als hij normaal zou vorderen;
- is niet noodzakelijk een gevolg van zittenblijven, maar kan ook veroorzaakt worden door een verlate instap in het lager en/of secundair onderwijs;
- geeft een beeld over hoeveel achterstand een leerling in zijn totale schoolloopbaan heeft opgelopen.

In deze tabel wordt schoolse verbetering berekend op basis van een vergelijking tussen het leerjaar waarin de leerling is ingeschreven en het leerjaar waarin de leerling op grond van zijn geboortjaar en bij normale studievoordring ingeschreven zou moeten zijn. Door atypische studievoorgangen kan een leerling in het verleden schoolse vertraging opgelopen hebben die niet blijkt uit deze tabel (bv. overgang van 5de leerjaar naar 1B op basis van het leeftijdscriterium).

Schoolse voorsprong: is het aantal leerjaren voorsprong dat een leerling heeft ten aanzien van het leerjaar waarin hij zich zou bevinden als hij normaal zou vorderen.

GEWOON SECUNDAIR ONDERWIJS
Schoolse vorderingen per graad, leerjaar, onderwijsvorm en geslacht - procentueel
 (anderstalige nieuwkomers, modulair onderwijs, derde leerjaar van de derde graad en Se-n-Se zijn niet inbegrepen in de cijfers)

Leerlingen met Belgische nationaliteit

aantal jaar	Jongens						Meisjes						Totaal								
	voorsprong		op leeftijd		achterstand		voorsprong		op leeftijd		achterstand		voorsprong		op leeftijd		achterstand				
	>1	1	0	1	2	>2	>1	1	0	1	2	>2	>1	1	0	1	2	>2			
1ste graad																					
1ste leerjaar																					
1ste leerjaar A	0,05	1,87	84,67	12,20	1,18	0,03	100,00	0,02	1,69	86,81	10,96	0,80	0,02	100,00	0,04	1,78	85,73	11,44	0,99	0,03	100,00
1ste leerjaar B	-	0,02	55,16	43,31	1,43	0,07	100,00	-	0,03	57,32	41,33	1,32	-	100,00	-	0,03	56,13	42,42	1,38	0,04	100,00
Totaal 1ste leerjaar	0,04	1,64	81,02	16,05	1,21	0,03	100,00	0,02	1,51	83,74	13,85	0,86	0,02	100,00	0,03	1,58	82,35	14,97	1,04	0,03	100,00
2de leerjaar																					
2de leerjaar	0,02	1,93	84,03	12,37	1,57	0,09	100,00	0,01	1,75	86,19	10,94	1,03	0,07	100,00	0,01	1,84	85,13	11,65	1,30	0,08	100,00
Beroepsvoorbereidend leerjaar	-	0,06	52,93	44,59	2,33	0,09	100,00	-	0,05	54,01	43,82	2,30	0,02	100,00	-	0,05	53,40	44,17	2,32	0,06	100,00
Totaal 2de leerjaar	0,02	1,61	78,76	17,83	1,70	0,09	100,00	0,01	1,53	81,94	15,26	1,20	0,07	100,00	0,01	1,57	80,34	16,56	1,45	0,08	100,00
Totaal 1ste graad	0,03	1,62	79,92	16,92	1,45	0,06	100,00	0,01	1,52	82,85	14,54	1,02	0,04	100,00	0,02	1,57	81,36	15,75	1,24	0,05	100,00
2de graad																					
1ste leerjaar																					
ASO	0,05	3,31	86,68	8,83	1,03	0,10	100,00	0,03	2,38	89,44	7,31	0,78	0,06	100,00	0,04	2,80	88,19	8,00	0,89	0,07	100,00
TSO	0,01	0,41	69,76	24,79	4,46	0,58	100,00	0,01	0,23	71,73	24,10	3,48	0,44	100,00	0,01	0,34	70,56	24,51	4,06	0,52	100,00
KSO	-	2,08	56,25	31,48	9,26	0,93	100,00	0,13	0,63	70,62	23,83	4,16	0,63	100,00	0,08	1,14	65,55	26,53	5,96	0,73	100,00
BSO	-	0,06	45,59	45,47	7,59	1,29	100,00	-	0,04	48,58	44,83	5,61	0,95	100,00	-	0,05	46,87	45,19	6,74	1,14	100,00
Totaal	0,03	1,67	72,18	21,98	3,63	0,51	100,00	0,03	1,44	78,08	17,85	2,29	0,31	100,00	0,03	1,56	75,06	19,96	2,98	0,41	100,00
2de leerjaar																					
ASO	0,09	3,13	86,10	9,68	0,93	0,08	100,00	0,06	2,40	89,70	6,98	0,76	0,10	100,00	0,07	2,72	88,10	8,18	0,84	0,09	100,00
TSO	-	0,42	66,54	25,93	6,34	0,77	100,00	-	0,28	69,81	24,78	4,55	0,58	100,00	-	0,36	67,92	25,45	5,59	0,69	100,00
KSO	-	0,62	57,08	34,50	6,78	1,03	100,00	0,11	1,47	69,61	23,81	3,97	1,02	100,00	0,07	1,17	65,16	27,61	4,97	1,02	100,00
BSO	-	0,03	43,02	44,69	10,66	1,60	100,00	0,02	-	46,98	45,58	6,70	0,72	100,00	0,01	0,02	44,76	45,08	8,92	1,21	100,00
Totaal	0,04	1,44	69,14	23,60	5,10	0,68	100,00	0,04	1,38	76,13	19,16	2,93	0,36	100,00	0,04	1,41	72,58	21,42	4,03	0,52	100,00
Totaal 2de graad	0,03	1,56	70,69	22,77	4,35	0,59	100,00	0,03	1,41	77,12	18,49	2,61	0,34	100,00	0,03	1,49	73,85	20,68	3,49	0,47	100,00

GEWOON SECUNDAIR ONDERWIJS

Schoolse eisen per graad, leerjaar, onderwijsvorm en geslacht - procentueel

(anderstalige nieuwkomers, modulair onderwijs, derde leerjaar van de derde graad en Se-n-Se zijn niet inbegrepen in de cijfers) (vervolg)

Leerlingen met Belgische nationaliteit

aantal jaar	Jongens						Meisjes						Totaal									
	voorsprong		op leeftijd		achterstand		Totaal		voorsprong		op leeftijd		achterstand		Totaal							
	>1	1	0	1	2	>2			>1	1	0	1	2	>2								
3de graad																						
1ste leerjaar																						
ASO	0,07	3,13	82,53	12,62	1,48	0,17	100,00	0,02	2,43	87,99	8,56	0,91	0,09	100,00	0,04	2,73	85,65	10,30	1,16	0,12	100,00	
TSO	-	0,42	61,20	29,54	7,49	1,34	100,00	-	0,37	66,73	26,52	5,31	1,06	100,00	-	0,40	63,55	28,27	6,57	1,22	100,00	
KSO	-	1,57	49,61	35,43	10,24	3,15	100,00	-	1,14	62,81	27,42	7,40	1,23	100,00	-	1,30	57,84	30,43	8,47	1,95	100,00	
BSO	-	0,04	40,70	45,34	10,77	3,15	100,00	-	0,07	43,77	43,51	10,35	2,30	100,00	-	0,05	42,05	44,53	10,59	2,78	100,00	
Totaal	0,03	1,30	63,60	27,46	6,22	1,40	100,00	0,01	1,33	72,39	21,20	4,24	0,84	100,00	0,02	1,31	67,93	24,37	5,24	1,12	100,00	
2de leerjaar																						
ASO	0,05	3,37	82,44	12,32	1,61	0,22	100,00	0,01	2,29	88,64	8,06	0,89	0,12	100,00	0,02	2,74	86,03	9,85	1,19	0,16	100,00	
TSO	-	0,40	60,49	28,84	8,26	2,02	100,00	-	0,26	67,97	25,52	5,17	1,08	100,00	-	0,34	63,76	27,39	6,91	1,61	100,00	
KSO	-	1,15	47,94	37,84	10,32	2,75	100,00	-	1,10	65,71	28,00	4,08	1,10	100,00	-	1,12	59,94	31,20	6,11	1,64	100,00	
BSO	-	0,01	42,14	43,05	11,38	3,42	100,00	-	0,07	45,34	43,12	9,31	2,15	100,00	-	0,04	43,58	43,08	10,45	2,85	100,00	
Totaal	0,02	1,39	63,79	26,44	6,65	1,72	100,00	0,00	1,23	73,63	20,47	3,84	0,82	100,00	0,01	1,31	68,76	23,42	5,23	1,26	100,00	
Totaal 3de graad	0,02	1,34	63,69	26,98	6,42	1,55	100,00	0,01	1,28	72,99	20,85	4,05	0,83	100,00	0,01	1,31	68,33	23,92	5,24	1,19	100,00	
Algemeen totaal	0,03	1,51	71,66	22,08	4,00	0,71	100,00	0,02	1,41	77,75	17,90	2,53	0,40	100,00	0,02	1,46	74,67	20,02	3,27	0,56	100,00	

Schoolse eisen per graad, leerjaar, onderwijsvorm en geslacht - procentueel

- is het aantal leerlingen vertragen dat een leerling oploopt ten aanzien van het leerjaar waarin hij zich zou bevinden als hij normaal zou vorderen;
- is niet noodzakelijk een gevolg van zittenblijven, maar kan ook veroorzaakt worden door een verlate instap in het lager en/of secundair onderwijs;
- geeft een beeld over hoeveel leerlingen in zijn totale schoolloopbaan heeft opgelopen.

In deze tabel wordt schoolse eisen berekend op basis van een vergelijking tussen het leerjaar waarin de leerling is ingeschreven en het leerjaar waarin de leerling op grond van zijn geboortjaar en bij normale studievordering ingeschreven zou moeten zijn. Door atypische studievergangen kan een leerling in het verleden schoolse eisen hebben opgelopen die niet blijkt uit deze tabel (bv. overgang van 5de leerjaar naar 1B op basis van het leeftijds criterium).

Schoolse eisen : is het aantal leerjaren voorsprong dat een leerling heeft ten aanzien van het leerjaar waarin hij zich zou bevinden als hij normaal zou vorderen.

In de voorgaande jaarboeken werd voor het basis- en secundair onderwijs en voor het deeltijds kunstonderwijs steeds gebruik gemaakt van de door de school geregistreerde en aan het beleidsdomein Onderwijs en Vorming meegeleverde nationaliteit. Vanaf het schooljaar 2011-2012 wordt voor gegevens naar nationaliteit, dus ook in de tabellen die een indeling naar Belg/niet-Belg bevatten, de officiële nationaliteit gebruikt, voor zover die gekend is. Voor leerlingen van wie de officiële nationaliteit niet gekend is, wordt nog steeds de door de school geregistreerde nationaliteit gebruikt.

GEWOON SECUNDAIR ONDERWIJS
Schoolse verbeteringen per graad, leerjaar, onderwijsvorm en geslacht - procentueel
 (anderstalige nieuwkomers, modulair onderwijs, derde leerjaar van de derde graad en Se-n-Se zijn niet inbegrepen in de cijfers)

Leerlingen met vreemde nationaliteit

aantal jaar	Jongens						Meisjes						Totaal							
	voorsprong		op leeftijd		achterstand		voorsprong		op leeftijd		achterstand		voorsprong		op leeftijd		achterstand		Totaal	
	>1	1	0	1	2	>2	>1	1	0	1	2	>2	>1	1	0	1	2	>2	Totaal	
1ste graad																				
1ste leerjaar																				
1ste leerjaar A	-	1,27	49,48	39,13	9,65	0,47	100,00	0,05	0,73	54,64	35,83	8,17	0,58	100,00	0,02	1,00	52,02	37,51	8,92	0,52
1ste leerjaar B	-	-	46,39	46,69	6,21	0,71	100,00	-	0,14	47,23	44,95	7,11	0,57	100,00	-	0,06	46,74	45,97	6,58	0,65
Totaal 1ste leerjaar	-	0,87	48,51	41,51	8,57	0,55	100,00	0,04	0,58	52,75	38,15	7,90	0,58	100,00	0,02	0,73	50,50	39,94	8,25	0,56
2de leerjaar																				
2de leerjaar	-	1,23	46,73	39,82	11,11	1,11	100,00	0,05	0,75	51,02	37,02	10,41	0,75	100,00	0,03	0,98	48,96	38,36	10,74	0,92
Beroepsvoorbereidend leerjaar	-	0,18	36,89	51,80	10,68	0,45	100,00	-	-	36,12	52,99	9,30	1,59	100,00	-	0,11	36,58	52,28	10,12	0,91
Totaal 2de leerjaar	-	0,81	42,85	44,55	10,94	0,85	100,00	0,04	0,53	46,73	41,61	10,09	0,99	100,00	0,02	0,68	44,72	43,14	10,53	0,92
Totaal 1ste graad	-	0,84	45,82	42,96	9,70	0,69	100,00	0,04	0,56	49,82	39,84	8,96	0,78	100,00	0,02	0,71	47,72	41,47	9,35	0,73
2de graad																				
1ste leerjaar																				
ASO	-	1,22	57,78	29,91	10,01	1,08	100,00	-	1,40	52,05	35,74	9,21	1,60	100,00	-	1,32	54,49	33,26	9,55	1,38
TSO	-	0,13	31,56	39,54	23,07	5,70	100,00	-	0,17	32,01	41,25	18,98	7,59	100,00	-	0,14	31,76	40,29	21,29	6,52
KSO	-	-	20,69	37,93	24,14	17,24	100,00	-	1,49	44,78	38,81	8,96	5,97	100,00	-	1,04	37,50	38,54	13,54	9,38
BSO	-	-	25,92	48,08	18,47	7,53	100,00	-	0,33	27,14	49,19	15,96	7,38	100,00	-	0,13	26,40	48,51	17,49	7,47
Totaal	-	0,33	35,23	41,24	17,65	5,55	100,00	-	0,73	38,33	41,88	13,88	5,17	100,00	-	0,52	36,67	41,54	15,90	5,37
2de leerjaar																				
ASO	0,17	1,53	50,25	31,24	14,43	2,38	100,00	-	1,25	55,04	31,38	10,83	1,49	100,00	0,07	1,36	53,02	31,32	12,36	1,87
TSO	0,13	-	28,26	37,42	25,68	8,52	100,00	-	0,33	30,00	36,17	27,33	6,17	100,00	0,07	0,15	29,02	36,87	26,40	7,49
KSO	-	-	20,69	44,83	20,69	13,79	100,00	-	1,47	35,29	39,71	19,12	4,41	100,00	-	1,03	30,93	41,24	19,59	7,22
BSO	-	0,08	20,75	45,10	22,79	11,27	100,00	-	0,22	23,14	47,38	21,51	7,75	100,00	-	0,14	21,78	46,07	22,24	9,77
Totaal	0,08	0,38	29,61	39,70	21,74	8,48	100,00	-	0,63	35,94	38,96	19,31	5,15	100,00	0,04	0,50	32,63	39,35	20,58	6,89
Totaal 2de graad	0,04	0,36	32,61	40,52	19,56	6,92	100,00	-	0,68	37,19	40,48	16,49	5,16	100,00	0,02	0,51	34,76	40,50	18,11	6,09

GEWOON SECUNDAIR ONDERWIJS

Schoolse vorderingen per graad, leerjaar, onderwijsvorm en geslacht - procentueel

(anderstalige nieuwkomers, modulair onderwijs, derde leerjaar van de derde graad en Se-n-Se zijn niet inbegrepen in de cijfers) (vervolg)

Leerlingen met vreemde nationaliteit

aantal jaar	Jongens						Meisjes						Totaal												
	voorsprong		op leeftijd		achterstand		Totaal		voorsprong		op leeftijd		achterstand		Totaal		voorsprong		op leeftijd		achterstand		Totaal		
	>1	1	0	1	2	>2			>1	1	0	1	2	>2			>1	1	0	1	2	>2			
3de graad																									
1ste leerjaar																									
ASO	-	1,68	47,69	32,56	14,50	3,57	100,00		-	1,48	51,04	29,44	14,94	3,11	100,00		-	1,56	49,65	30,73	14,76	3,30	100,00		
TSO	-	0,27	23,57	37,68	26,36	12,12	100,00		-	0,15	28,98	38,39	23,98	8,50	100,00		-	0,21	26,10	38,01	25,25	10,43	100,00		
KSO	-	-	10,87	45,65	28,26	15,22	100,00		-	0,93	30,56	34,26	24,07	10,19	100,00		-	0,65	24,68	37,66	25,32	11,69	100,00		
BSO	-	0,16	18,90	43,88	23,38	13,69	100,00		-	0,12	20,38	43,84	24,29	11,37	100,00		-	0,14	19,49	43,86	23,75	12,76	100,00		
Totaal	-	0,48	25,57	39,93	22,68	11,34	100,00		-	0,57	32,40	37,56	21,43	8,05	100,00		-	0,52	28,82	38,80	22,08	9,77	100,00		
2de leerjaar																									
ASO	0,24	1,68	49,52	29,33	14,18	5,05	100,00		0,17	1,53	52,30	33,05	11,07	1,87	100,00		0,20	1,60	51,15	31,51	12,36	3,19	100,00		
TSO	-	-	29,98	29,44	27,11	13,46	100,00		-	-	28,83	36,58	23,46	11,13	100,00		-	-	29,43	32,83	25,38	12,36	100,00		
KSO	-	-	27,78	33,33	27,78	11,11	100,00		-	-	33,33	48,48	10,61	7,58	100,00		-	-	32,14	45,24	14,29	8,33	100,00		
BSO	-	-	18,56	41,88	25,64	13,92	100,00		-	-	21,88	41,34	25,57	11,22	100,00		-	-	20,01	41,64	25,61	12,74	100,00		
Totaal	0,05	0,37	28,80	35,39	23,58	11,81	100,00		0,05	0,48	33,76	37,69	19,89	8,12	100,00		0,05	0,43	31,26	36,53	21,75	9,98	100,00		
Totaal 3de graad	0,02	0,43	26,96	37,98	23,06	11,54	100,00		0,02	0,53	33,01	37,62	20,74	8,08	100,00		0,02	0,48	29,89	37,81	21,94	9,87	100,00		
Algemeen totaal	0,02	0,56	35,96	40,73	16,86	5,88	100,00		0,02	0,59	40,68	39,42	14,91	4,37	100,00		0,02	0,57	38,21	40,11	15,93	5,16	100,00		

Schoolse vertraging of schoolse achterstand :

- is het aantal leerjaren vertraging dat een leerling oploopt ten aanzien van het leerjaar waarin hij zich zou bevinden als hij normaal zou vorderen;
- is niet noodzakelijk een gevolg van zittenblijven, maar kan ook veroorzaakt worden door een verlate instap in het lager en/of secundair onderwijs;
- geeft een beeld over hoeveel achterstand een leerling in zijn totale schoolloopbaan heeft opgelopen.

In deze tabel wordt schoolse vertraging berekend op basis van een vergelijking tussen het leerjaar waarin de leerling is ingeschreven en het leerjaar waarin de leerling op grond van zijn geboortjaar en bij normale studievordering ingeschreven zou moeten zijn. Door atypische studieovergangen kan een leerling in het verleden schoolse vertraging opgelopen hebben die niet blijkt uit deze tabel (bv. overgang van 5de leerjaar naar 1B op basis van het leeftijdscriterium).

Schoolse voorsprong: is het aantal leerjaren voorsprong dat een leerling heeft ten aanzien van het leerjaar waarin hij zich zou bevinden als hij normaal zou vorderen.

In de voorgaande jaarboeken werd voor het basis- en secundair onderwijs en voor het deeltijds kunstonderwijs steeds gebruik gemaakt van de door de school geregistreerde en aan het beleidsdomein Onderwijs en Vorming meegedeelde nationaliteit. Vanaf het schooljaar 2011-2012 wordt voor gegevens naar nationaliteit, dus ook in de tabellen die een indeling naar Belg/niet-Belg bevatten, de officiële nationaliteit gebruikt, voor zover die gekend is. Voor leerlingen van wie de officiële nationaliteit niet gekend is, wordt nog steeds de door de school geregistreerde nationaliteit gebruikt.

GEWOON SECUNDAIR ONDERWIJS

Schoolse verbeteringen per graad, leerjaar, onderwijsvorm en geslacht - procentueel
(anderstalige nieuwkomers, modulair onderwijs, derde leerjaar van de derde graad en Se-n-Se zijn niet inbegrepen in de cijfers)

Algemeen totaal

aantal jaar	Jongens						Meisjes						Totaal								
	voorsprong			achterstand			voorsprong			achterstand			voorsprong			achterstand					
	>1	1	0	1	2	>2	>1	1	0	1	2	>2	>1	1	0	1	2	>2			
1ste graad																					
1ste leerjaar																					
1ste leerjaar A	0,05	1,83	82,28	14,04	1,76	0,06	100,00	0,03	1,62	84,65	12,34	1,29	0,06	100,00	0,04	1,73	83,45	13,20	1,53	0,06	100,00
1ste leerjaar B	-	0,02	53,47	43,96	2,35	0,20	100,00	-	0,05	55,56	41,96	2,33	0,10	100,00	-	0,03	54,40	43,08	2,34	0,15	100,00
Totaal 1ste leerjaar	0,04	1,57	78,24	18,23	1,84	0,08	100,00	0,02	1,44	81,28	15,78	1,41	0,07	100,00	0,03	1,51	79,73	17,03	1,63	0,07	100,00
2de leerjaar																					
2de leerjaar	0,02	1,88	81,77	14,04	2,15	0,15	100,00	0,01	1,69	83,93	12,62	1,63	0,12	100,00	0,01	1,78	82,87	13,32	1,89	0,13	100,00
Beroepsvoorbereidend leerjaar	-	0,08	50,18	45,82	3,76	0,15	100,00	-	0,04	51,25	45,06	3,38	0,27	100,00	-	0,06	50,64	45,50	3,60	0,20	100,00
Totaal 2de leerjaar	0,01	1,54	75,83	20,01	2,45	0,15	100,00	0,01	1,45	79,22	17,29	1,88	0,14	100,00	0,01	1,50	77,51	18,67	2,17	0,14	100,00
Totaal 1ste graad	0,03	1,56	77,07	19,09	2,14	0,11	100,00	0,02	1,45	80,27	16,52	1,65	0,10	100,00	0,02	1,50	78,64	17,83	1,90	0,11	100,00
2de graad																					
1ste leerjaar																					
ASO	0,05	3,21	85,29	9,84	1,47	0,14	100,00	0,03	2,32	87,45	8,83	1,23	0,14	100,00	0,04	2,72	86,47	9,29	1,34	0,14	100,00
TSO	0,01	0,39	67,09	25,82	5,76	0,94	100,00	0,01	0,23	68,66	25,42	4,68	0,99	100,00	0,01	0,32	67,73	25,66	5,31	0,96	100,00
KSO	-	1,95	54,01	31,89	10,20	1,95	100,00	0,12	0,70	68,60	25,00	4,53	1,05	100,00	0,08	1,14	63,51	27,40	6,51	1,36	100,00
BSO	-	0,05	42,14	45,93	9,50	2,38	100,00	-	0,08	45,28	45,50	7,20	1,94	100,00	-	0,06	43,47	45,75	8,53	2,20	100,00
Totaal	0,03	1,56	69,04	23,62	4,82	0,94	100,00	0,02	1,39	75,00	19,71	3,19	0,69	100,00	0,02	1,48	71,94	21,72	4,03	0,82	100,00
2de leerjaar																					
ASO	0,09	3,05	84,50	10,64	1,53	0,18	100,00	0,05	2,35	88,02	8,17	1,25	0,16	100,00	0,07	2,66	86,46	9,26	1,38	0,17	100,00
TSO	0,01	0,40	63,98	26,70	7,63	1,28	100,00	-	0,28	67,00	25,59	6,16	0,98	100,00	0,00	0,35	65,26	26,23	7,01	1,15	100,00
KSO	-	0,58	55,04	35,08	7,56	1,74	100,00	0,11	1,47	67,16	24,95	5,05	1,26	100,00	0,07	1,16	62,89	28,51	5,93	1,43	100,00
BSO	-	0,04	39,66	44,75	12,50	3,06	100,00	0,02	0,03	43,53	45,84	8,84	1,74	100,00	0,01	0,03	41,36	45,23	10,89	2,48	100,00
Totaal	0,04	1,36	66,05	24,86	6,40	1,29	100,00	0,03	1,32	73,16	20,63	4,14	0,72	100,00	0,04	1,34	69,54	22,78	5,29	1,01	100,00
Totaal 2de graad	0,03	1,46	67,58	24,22	5,59	1,11	100,00	0,03	1,36	74,09	20,16	3,66	0,70	100,00	0,03	1,41	70,77	22,24	4,65	0,91	100,00

GEWOON SECUNDAIR ONDERWIJS
Schoolse vorderingen per graad, leerjaar, onderwijsvorm en geslacht - procentueel
 (anderstalige nieuwkomers, modulair onderwijs, derde leerjaar van de derde graad en Se-n-Se zijn niet inbegrepen in de cijfers) (vervolg)

Algemeen totaal

aantal jaar	Jongens						Meisjes						Totaal								
	voorsprong		op leeftijd	achterstand		Totaal	voorsprong		op leeftijd	achterstand		Totaal	voorsprong		op leeftijd	achterstand		Totaal			
	>1	1	0	1	2	>2	>1	1	0	1	2	>2	>1	1	0	1	2	>2			
3de graad																					
1ste leerjaar																					
ASO	0,07	3,07	81,09	13,44	2,02	0,31	100,00	0,02	2,39	86,37	9,47	1,53	0,22	100,00	0,04	2,68	84,11	11,17	1,74	0,26	100,00
TSO	-	0,41	59,06	30,01	8,56	1,96	100,00	-	0,36	64,19	27,32	6,57	1,56	100,00	-	0,39	61,25	28,86	7,71	1,79	100,00
KSO	-	1,47	46,99	36,12	11,45	3,96	100,00	-	1,12	59,81	28,06	8,95	2,07	100,00	-	1,25	55,07	31,04	9,88	2,77	100,00
BSO	-	0,06	37,57	45,13	12,58	4,67	100,00	-	0,07	40,83	43,55	12,10	3,44	100,00	-	0,06	38,99	44,44	12,37	4,13	100,00
Totaal	0,02	1,24	60,79	28,38	7,43	2,13	100,00	0,01	1,27	69,62	22,33	5,43	1,34	100,00	0,02	1,26	65,13	25,41	6,45	1,74	100,00
2de leerjaar																					
ASO	0,06	3,30	81,15	12,99	2,10	0,41	100,00	0,01	2,26	87,17	9,07	1,30	0,19	100,00	0,03	2,70	84,64	10,71	1,63	0,28	100,00
TSO	-	0,38	59,01	28,87	9,17	2,57	100,00	-	0,24	65,79	26,14	6,19	1,64	100,00	-	0,32	61,98	27,67	7,86	2,16	100,00
KSO	-	1,10	47,14	37,67	11,01	3,08	100,00	-	1,03	63,51	29,39	4,52	1,54	100,00	-	1,05	58,30	32,03	6,59	2,03	100,00
BSO	-	0,01	39,35	42,91	13,06	4,66	100,00	-	0,06	42,67	42,91	11,17	3,19	100,00	-	0,04	40,84	42,91	12,21	4,00	100,00
Totaal	0,02	1,32	61,59	27,00	7,71	2,35	100,00	0,01	1,19	71,22	21,51	4,81	1,26	100,00	0,01	1,25	66,45	24,23	6,25	1,80	100,00
Totaal 3de graad	0,02	1,28	61,17	27,73	7,56	2,24	100,00	0,01	1,23	70,39	21,94	5,13	1,30	100,00	0,01	1,26	65,76	24,85	6,35	1,77	100,00
Algemeen totaal	0,03	1,44	68,87	23,54	5,01	1,12	100,00	0,02	1,35	75,04	19,47	3,44	0,69	100,00	0,02	1,39	71,91	21,54	4,23	0,90	100,00

Schoolse vertraging of schoolse achterstand :

- is het aantal leerjaren vertraging dat een leerling oploopt ten aanzien van het leerjaar waarin hij zich zou bevinden als hij normaal zou vorderen;
- is niet noodzakelijk een gevolg van zittenblijven, maar kan ook veroorzaakt worden door een verlate instap in het lager en/of secundair onderwijs;
- geeft een beeld over hoeveel achterstand een leerling in zijn totale schoolloopbaan heeft opgelopen.

In deze tabel wordt schoolse vertraging berekend op basis van een vergelijking tussen het leerjaar waarin de leerling is ingeschreven en het leerjaar waarin de leerling op grond van zijn geboortjaar en bij normale studievordering ingeschreven zou moeten zijn. Door atypische studieovergangen kan een leerling in het verleden schoolse vertraging opgelopen hebben die niet blijkt uit deze tabel (bv. overgang van 5de leerjaar naar 1B op basis van het leeftijds criterium).

Schoolse voorsprong: is het aantal leerjaren voorsprong dat een leerling heeft ten aanzien van het leerjaar waarin hij zich zou bevinden als hij normaal zou vorderen.

GEWOON SECUNDAIR ONDERWIJS
Samenvatting schoolse vorderingen in de tweede en derde graad, per onderwijsvorm en geslacht
 (modulair onderwijs, derde leerjaar van de derde graad en Se-n-Se zijn niet inbegrepen in de cijfers)

Leerlingen met Belgische nationaliteit

aantal jaar	Jongens						Meisjes						Totaal										
	voorsprong		op leeftijd		achterstand		voorsprong		op leeftijd		achterstand		voorsprong		op leeftijd		achterstand						
	>1	1	0	1	2	>2	Totaal	>1	1	0	1	2	>2	Totaal	>1	1	0	1	2	>2	Totaal		
2de graad																							
ASO	19	877	23.505	2.508	268	24	27.201	15	799	29.957	2.394	258	25	33.448	34	1.676	53.462	4.902	526	49	60.649		
TSO	1	89	14.531	5.411	1.155	144	21.331	1	39	10.706	3.702	611	78	15.137	2	128	25.237	9.113	1.766	222	36.468		
KSO	-	12	521	304	73	9	919	2	18	1.174	399	68	14	1.675	2	30	1.695	703	141	23	2.594		
BSO	-	6	6.036	6.143	1.246	197	13.628	1	2	5.005	4.739	647	87	10.481	1	8	11.041	10.882	1.893	284	24.109		
Totaal	20	984	44.593	14.366	2.742	374	63.079	19	858	46.842	11.234	1.584	204	60.741	39	1.842	91.435	25.600	4.326	578	123.820		
3de graad																							
ASO	13	688	17.494	2.645	327	41	21.208	4	678	25.355	2.388	258	30	28.713	17	1.366	42.849	5.033	585	71	49.921		
TSO	-	96	14.237	6.833	1.836	388	23.390	-	56	11.871	4.591	924	189	17.631	-	152	26.108	11.424	2.760	577	41.021		
KSO	-	15	524	390	110	32	1.071	-	22	1.258	543	115	23	1.961	-	37	1.782	933	225	55	3.032		
BSO	-	4	5.878	6.285	1.571	466	14.204	-	8	5.050	4.913	1.117	253	11.341	-	12	10.928	11.198	2.688	719	25.545		
Totaal	13	803	38.133	16.153	3.844	927	59.873	4	764	43.534	12.435	2.414	495	59.646	17	1.567	81.667	28.588	6.258	1.422	119.519		
Totaal 2de + 3de graad																							
ASO	32	1.565	40.999	5.153	595	65	48.409	19	1.477	55.312	4.782	516	55	62.161	51	3.042	96.311	9.935	1.111	120	110.570		
TSO	1	185	28.768	12.244	2.991	532	44.721	1	95	22.577	8.293	1.535	267	32.768	2	280	51.345	20.537	4.526	799	77.489		
KSO	-	27	1.045	694	183	41	1.990	2	40	2.432	942	183	37	3.636	2	67	3.477	1.636	366	78	5.626		
BSO	-	10	11.914	12.428	2.817	663	27.832	1	10	10.055	9.652	1.764	340	21.822	1	20	21.969	22.080	4.581	1.003	49.654		
Totaal	33	1.787	82.726	30.519	6.586	1.301	122.952	23	1.622	90.376	23.669	3.998	699	120.387	56	3.409	173.102	54.188	10.584	2.000	243.339		

Schoolse vertraging of schoolse achterstand :

- is het aantal leerjaren vertraging dat een leerling oploopt ten aanzien van het leerjaar waarin hij zich zou bevinden als hij normaal zou vorderen;
- is niet noodzakelijk een gevolg van zittenblijven, maar kan ook veroorzaakt worden door een verlate instap in het lager en/of secundair onderwijs;
- geeft een beeld over hoeveel achterstand een leerling in zijn totale schoolloopbaan heeft opgelopen.

In deze tabel wordt schoolse vertraging berekend op basis van een vergelijking tussen het leerjaar waarin de leerling is ingeschreven en het leerjaar waarin de leerling op grond van zijn geboortjaar en bij normale studievordering ingeschreven zou moeten zijn. Door atypische studieovergangen kan een leerling in het verleden schoolse vertraging opgelopen hebben die niet blijkt uit deze tabel (bv. overgang van 5de leerjaar naar 1B op basis van het leeftijdscriterium).

Schoolse voorsprong : is het aantal leerjaren voorsprong dat een leerling heeft ten aanzien van het leerjaar waarin hij zich zou bevinden als hij normaal zou vorderen.

In de voorgaande jaarboeken werd voor het basis- en secundair onderwijs en voor het deeltijds kunstonderwijs steeds gebruik gemaakt van de door de school geregistreerde en aan het beleidsdomein Onderwijs en Vorming meegedeelde nationaliteit. Vanaf het schooljaar 2011-2012 wordt voor gegevens naar nationaliteit, dus ook in de tabellen die een indeling naar Belg/niet-Belg bevatten, de officiële nationaliteit gebruikt, voor zover die gekend is. Voor leerlingen van wie de officiële nationaliteit niet gekend is, wordt nog steeds de door de school geregistreerde nationaliteit gebruikt.

GEWOON SECUNDAIR ONDERWIJS

Samenvatting schoolse vorderingen in de tweede en derde graad, per onderwijsvorm en geslacht
(modulair onderwijs, derde leerjaar van de derde graad en Se-n-Se zijn niet inbegrepen in de cijfers)

Leerlingen met vreemde nationaliteit

aantal jaar	Jongens						Meisjes						Totaal									
	voorsprong		op leeftijd		achterstand		voorsprong		op leeftijd		achterstand		voorsprong		op leeftijd		achterstand		Totaal			
	>1	1	0	1	2	>2	Totaal	>1	1	0	1	2	>2	Totaal	>1	1	0	1	2	>2	Totaal	
2de graad																						
ASO	1	18	723	405	159	22	1.328	-	24	992	609	179	28	1.802	1	42	1.685	1.014	338	50	3.130	
TSO	1	1	468	602	381	111	1.564	-	3	374	467	279	83	1.206	1	4	842	1.069	660	194	2.770	
KSO	-	-	12	24	13	9	58	-	2	54	53	19	7	135	-	2	66	77	32	16	193	
BSO	-	1	626	1.242	544	246	2.659	-	5	462	887	344	139	1.837	-	6	1.088	2.129	888	385	4.496	
Totaal	2	20	1.829	2.273	1.097	388	5.609	-	34	1.852	2.016	821	257	4.980	2	54	3.681	4.289	1.918	645	10.589	
3de graad																						
ASO	1	15	433	277	128	38	892	1	19	652	393	166	32	1.263	2	34	1.085	670	294	70	2.155	
TSO	-	2	344	447	349	166	1.308	-	1	336	437	276	112	1.162	-	3	680	884	625	278	2.470	
KSO	-	-	10	27	18	9	64	-	1	55	69	33	16	174	-	1	65	96	51	25	238	
BSO	-	2	404	927	524	297	2.154	-	1	326	661	385	175	1.548	-	3	730	1.588	909	472	3.702	
Totaal	1	19	1.191	1.678	1.019	510	4.418	1	22	1.369	1.560	860	335	4.147	2	41	2.560	3.238	1.879	845	8.565	
Totaal 2de + 3de graad																						
ASO	2	33	1.156	682	287	60	2.220	1	43	1.614	1.002	345	60	3.065	3	76	2.770	1.684	632	120	5.285	
TSO	1	3	812	1.049	730	277	2.872	-	4	710	904	555	195	2.368	1	7	1.522	1.953	1.285	472	5.240	
KSO	-	-	22	51	31	18	122	-	3	109	122	52	23	309	-	3	131	173	83	41	431	
BSO	-	3	1.030	2.169	1.068	543	4.813	-	6	788	1.548	729	314	3.385	-	9	1.818	3.717	1.797	857	8.198	
Totaal	3	39	3.020	3.951	2.116	898	10.027	1	56	3.221	3.576	1.681	592	9.127	4	95	6.241	7.527	3.797	1.490	19.154	

Schoolse vertraging of schoolse achterstand :

- is het aantal leerjaren vertraging dat een leerling oploopt ten aanzien van het leerjaar waarin hij zich zou bevinden als hij normaal zou vorderen;
- is niet noodzakelijk een gevolg van zittenblijven, maar kan ook veroorzaakt worden door een verlate instap in het lager en/of secundair onderwijs;
- geeft een beeld over hoeveel achterstand een leerling in zijn totale schoolloopbaan heeft opgelopen.

In deze tabel wordt schoolse vertraging berekend op basis van een vergelijking tussen het leerjaar waarin de leerling is ingeschreven en het leerjaar waarin de leerling op grond van zijn geboortjaar en bij normale studievordering ingeschreven zou moeten zijn. Door atypische studievergangen kan een leerling in het verleden schoolse vertraging opgelopen hebben die niet blijkt uit deze tabel (bv. overgang van 5de leerjaar naar 1B op basis van het leeftijdscriterium).

Schoolse voorsprong : is het aantal leerjaren voorsprong dat een leerling heeft ten aanzien van het leerjaar waarin hij zich zou bevinden als hij normaal zou vorderen.

In de voorgaande jaarboeken werd voor het basis- en secundair onderwijs en voor het deeltijds kunstonderwijs steeds gebruik gemaakt van de door de school geregistreerde en aan het beleidsdomein Onderwijs en Vorming meegedeelde nationaliteit. Vanaf het schooljaar 2011-2012 wordt voor gegevens naar nationaliteit, dus ook in de tabellen die een indeling naar Belg/niet-Belg bevatten, de officiële nationaliteit gebruikt, voor zover die gekend is. Voor leerlingen van wie de officiële nationaliteit niet gekend is, wordt nog steeds de door de school geregistreerde nationaliteit gebruikt.

GEWOON SECUNDAIR ONDERWIJS
Samenvatting schoolse vorderingen in de tweede en derde graad, per onderwijsvorm en geslacht
 (modulair onderwijs, derde leerjaar van de derde graad en Se-n-Se zijn niet inbegrepen in de cijfers)

Algemeen totaal

aantal jaar	Jongens						Meisjes						Totaal										
	voorsprong		op leeftijd		achterstand		voorsprong		op leeftijd		achterstand		voorsprong		op leeftijd		achterstand		Totaal				
	>1	1	0	1	2	>2	Totaal	>1	1	0	1	2	>2	Totaal	>1	1	0	1	2	>2	Totaal		
2de graad																							
ASO	20	895	24.228	2.913	427	46	28.529	15	823	30.919	3.003	437	53	35.250	35	1.718	55.147	5.916	864	99	63.779		
TSO	2	90	14.999	6.013	1.536	255	22.895	1	42	11.080	4.169	890	161	16.343	3	132	26.079	10.182	2.426	416	39.238		
KSO	-	12	533	328	86	18	977	2	20	1.228	452	87	21	1.810	2	32	1.761	780	173	39	2.787		
BSO	-	7	6.662	7.385	1.790	443	16.287	1	7	5.467	5.626	991	226	12.318	1	14	12.129	13.011	2.781	669	28.605		
Totaal	22	1.004	46.422	16.639	3.839	762	68.688	19	892	48.694	13.250	2.405	461	65.721	41	1.896	95.116	29.889	6.244	1.223	134.409		
3de graad																							
ASO	14	703	17.927	2.922	455	79	22.100	5	697	26.007	2.781	424	62	29.976	19	1.400	43.934	5.703	879	141	52.076		
TSO	-	98	14.581	7.280	2.185	554	24.698	-	57	12.207	5.028	1.200	301	18.793	-	155	26.788	12.308	3.385	855	43.491		
KSO	-	15	534	417	128	41	1.135	-	23	1.313	612	148	39	2.135	-	38	1.847	1.029	276	80	3.270		
BSO	-	6	6.282	7.212	2.095	763	16.358	-	9	5.376	5.574	1.502	428	12.889	-	15	11.658	12.786	3.597	1.191	29.247		
Totaal	14	822	39.324	17.831	4.863	1.437	64.291	5	786	44.903	13.995	3.274	830	63.793	19	1.608	84.227	31.826	8.137	2.267	128.084		
Totaal 2de + 3de graad																							
ASO	34	1.598	42.155	5.835	882	125	50.629	20	1.520	56.926	5.784	861	115	65.226	54	3.118	99.081	11.619	1.743	240	115.855		
TSO	2	188	29.580	13.293	3.721	809	47.593	1	99	23.287	9.197	2.090	462	35.136	3	287	52.867	22.490	5.811	1.271	82.729		
KSO	-	27	1.067	745	214	59	2.112	2	43	2.541	1.064	235	60	3.945	2	70	3.608	1.809	449	119	6.057		
BSO	-	13	12.944	14.597	3.885	1.206	32.645	1	16	10.843	11.200	2.493	654	25.207	1	29	23.787	25.797	6.378	1.860	57.852		
Totaal	36	1.826	85.746	34.470	8.702	2.199	132.979	24	1.678	93.597	27.245	5.679	1.291	129.514	60	3.504	179.343	61.715	14.381	3.490	262.493		

Schoolse vertraging of schoolse achterstand :

- is het aantal leerjaren vertraging dat een leerling oploopt ten aanzien van het leerjaar waarin hij zich zou bevinden als hij normaal zou vorderen;
- is niet noodzakelijk een gevolg van zittenblijven, maar kan ook veroorzaakt worden door een verlate instap in het lager en/of secundair onderwijs;
- geeft een beeld over hoeveel achterstand een leerling in zijn totale schoolloopbaan heeft opgelopen.

In deze tabel wordt schoolse vertraging berekend op basis van een vergelijking tussen het leerjaar waarin de leerling is ingeschreven en het leerjaar waarin de leerling op grond van zijn geboortjaar en bij normale studievordering ingeschreven zou moeten zijn. Door atypische studieovergangen kan een leerling in het verleden schoolse vertraging opgelopen hebben die niet blijkt uit deze tabel (bv. overgang van 5de leerjaar naar 1B op basis van het leeftijdscriterium).

Schoolse voorsprong: is het aantal leerjaren voorsprong dat een leerling heeft ten aanzien van het leerjaar waarin hij zich zou bevinden als hij normaal zou vorderen.

GEWOON SECUNDAIR ONDERWIJS
Samenvatting schoolse vorderingen in de tweede en derde graad, per onderwijsvorm en geslacht - procentueel
 (modulair onderwijs, derde leerjaar van de derde graad en Se-n-Se zijn niet inbegrepen in de cijfers)

Leerlingen met Belgische nationaliteit

	Jongens						Meisjes						Totaal							
	voorsprong		op leeftijd		achterstand		voorsprong		op leeftijd		achterstand		voorsprong		op leeftijd		achterstand			
	>1	1	0	1	2	>2	>1	1	0	1	2	>2	>1	1	0	1	2	>2		
aantal jaar																				
2de graad																				
ASO	0,07	3,22	86,41	9,22	0,99	0,09	100,00	0,04	2,39	89,56	7,16	0,77	0,07	100,00	0,06	2,76	88,15	8,08	0,87	0,08
TSO	0,00	0,42	68,12	25,37	5,41	0,68	100,00	0,01	0,26	70,73	24,46	4,04	0,52	100,00	0,01	0,35	69,20	24,99	4,84	0,61
KSO	-	1,31	56,69	33,08	7,94	0,98	100,00	0,12	1,07	70,09	23,82	4,06	0,84	100,00	0,08	1,16	65,34	27,10	5,44	0,89
BSO	-	0,04	44,29	45,08	9,14	1,45	100,00	0,01	0,02	47,75	45,22	6,17	0,83	100,00	0,00	0,03	45,80	45,14	7,85	1,18
Totaal	0,03	1,56	70,69	22,77	4,35	0,59	100,00	0,03	1,41	77,12	18,49	2,61	0,34	100,00	0,03	1,49	73,85	20,68	3,49	0,47
3de graad																				
ASO	0,06	3,24	82,49	12,47	1,54	0,19	100,00	0,01	2,36	88,30	8,32	0,90	0,10	100,00	0,03	2,74	85,83	10,08	1,17	0,14
TSO	-	0,41	60,87	29,21	7,85	1,66	100,00	-	0,32	67,33	26,04	5,24	1,07	100,00	-	0,37	63,65	27,85	6,73	1,41
KSO	-	1,40	48,93	36,41	10,27	2,99	100,00	-	1,12	64,15	27,69	5,86	1,17	100,00	-	1,22	58,77	30,77	7,42	1,81
BSO	-	0,03	41,38	44,25	11,06	3,28	100,00	-	0,07	44,53	43,32	9,85	2,23	100,00	-	0,05	42,78	43,84	10,52	2,81
Totaal	0,02	1,34	63,69	26,98	6,42	1,55	100,00	0,01	1,28	72,99	20,85	4,05	0,83	100,00	0,01	1,31	68,33	23,92	5,24	1,19
Totaal 2de + 3de graad																				
ASO	0,07	3,23	84,69	10,64	1,23	0,13	100,00	0,03	2,38	88,98	7,69	0,83	0,09	100,00	0,05	2,75	87,10	8,99	1,00	0,11
TSO	0,00	0,41	64,33	27,38	6,69	1,19	100,00	0,00	0,29	68,90	25,31	4,68	0,81	100,00	0,00	0,36	66,26	26,50	5,84	1,03
KSO	-	1,36	52,51	34,87	9,20	2,06	100,00	0,06	1,10	66,89	25,91	5,03	1,02	100,00	0,04	1,19	61,80	29,08	6,51	1,39
BSO	-	0,04	42,81	44,65	10,12	2,38	100,00	0,00	0,05	46,08	44,23	8,08	1,56	100,00	0,00	0,04	44,24	44,47	9,23	2,02
Totaal	0,03	1,45	67,28	24,82	5,36	1,06	100,00	0,02	1,35	75,07	19,66	3,32	0,58	100,00	0,02	1,40	71,14	22,27	4,35	0,82

Schoolse vertraging of schoolse achterstand :

- is het aantal leerjaren vertraging dat een leerling oploopt ten aanzien van het leerjaar waarin hij zich zou bevinden als hij normaal zou vorderen;
- is niet noodzakelijk een gevolg van zittenblijven, maar kan ook veroorzaakt worden door een verlate instap in het lager en/of secundair onderwijs;
- geeft een beeld over hoeveel achterstand een leerling in zijn totale schoolloopbaan heeft opgelopen.

In deze tabel wordt schoolse vertraging berekend op basis van een vergelijking tussen het leerjaar waarin de leerling is ingeschreven en het leerjaar waarin de leerling op grond van zijn geboortjaar en bij normale studievordering ingeschreven zou moeten zijn. Door atypische studieovergangen kan een leerling in het verleden schoolse vertraging opgelopen hebben die niet blijkt uit deze tabel (bv. overgang van 5de leerjaar naar 1B op basis van het leeftijdscriterium).

Schoolse voorsprong: is het aantal leerjaren voorsprong dat een leerling heeft ten aanzien van het leerjaar waarin hij zich zou bevinden als hij normaal zou vorderen.

In de voorgaande jaarboeken werd voor het basis- en secundair onderwijs en voor het deeltijds kunstonderwijs steeds gebruik gemaakt van de door de school geregistreerde en aan het beleidsdomein Onderwijs en Vorming meegedeelde nationaliteit. Vanaf het schooljaar 2011-2012 wordt voor gegevens naar nationaliteit, dus ook in de tabellen die een indeling naar Belg/niet-Belg bevatten, de officiële nationaliteit gebruikt, voor zover die gekend is. Voor leerlingen van wie de officiële nationaliteit niet gekend is, wordt nog steeds de door de school geregistreerde nationaliteit gebruikt.

GEWOON SECUNDAIR ONDERWIJS
Samenvatting schoolse vorderingen in de tweede en derde graad, per onderwijsvorm en geslacht - procentueel
 (modulair onderwijs, derde leerjaar van de derde graad en Se-n-Se zijn niet inbegrepen in de cijfers)

Leerlingen met vreemde nationaliteit

aantal jaar	Jongens						Meisjes						Totaal								
	voorsprong		op leeftijd		achterstand		voorsprong		op leeftijd		achterstand		voorsprong		op leeftijd		achterstand				
	>1	1	0	1	2	>2	>1	1	0	1	2	>2	>1	1	0	1	2	>2			
2de graad																					
ASO	0,08	1,36	54,44	30,50	11,97	1,66	100,00	-	1,33	53,39	33,80	9,93	1,55	100,00	0,03	1,34	53,83	32,40	10,80	1,60	100,00
TSO	0,06	0,06	29,92	38,49	24,36	7,10	100,00	-	0,25	31,01	38,72	23,13	6,88	100,00	0,04	0,14	30,40	38,59	23,83	7,00	100,00
KSO	-	-	20,69	41,38	22,41	15,52	100,00	-	1,48	40,00	39,26	14,07	5,19	100,00	-	1,04	34,20	39,90	16,58	8,29	100,00
BSO	-	0,04	23,54	46,71	20,46	9,25	100,00	-	0,27	25,15	48,29	18,73	7,57	100,00	-	0,13	24,20	47,35	19,75	8,56	100,00
Totaal	0,04	0,36	32,61	40,52	19,56	6,92	100,00	-	0,68	37,19	40,48	16,49	5,16	100,00	0,02	0,51	34,76	40,50	18,11	6,09	100,00
3de graad																					
ASO	0,11	1,68	48,54	31,05	14,35	4,26	100,00	0,08	1,50	51,62	31,12	13,14	2,53	100,00	0,09	1,58	50,35	31,09	13,64	3,25	100,00
TSO	-	0,15	26,30	34,17	26,68	12,69	100,00	-	0,09	28,92	37,61	23,75	9,64	100,00	-	0,12	27,53	35,79	25,30	11,26	100,00
KSO	-	-	15,63	42,19	28,13	14,06	100,00	-	0,57	31,61	39,66	18,97	9,20	100,00	-	0,42	27,31	40,34	21,43	10,50	100,00
BSO	-	0,09	18,76	43,04	24,33	13,79	100,00	-	0,06	21,06	42,70	24,87	11,30	100,00	-	0,08	19,72	42,90	24,55	12,75	100,00
Totaal	0,02	0,43	26,96	37,98	23,06	11,54	100,00	0,02	0,53	33,01	37,62	20,74	8,08	100,00	0,02	0,48	29,89	37,81	21,94	9,87	100,00
Totaal 2de + 3de graad																					
ASO	0,09	1,49	52,07	30,72	12,93	2,70	100,00	0,03	1,40	52,66	32,69	11,26	1,96	100,00	0,06	1,44	52,41	31,86	11,96	2,27	100,00
TSO	0,03	0,10	28,27	36,53	25,42	9,64	100,00	-	0,17	29,98	38,18	23,44	8,23	100,00	0,02	0,13	29,05	37,27	24,52	9,01	100,00
KSO	-	-	18,03	41,80	25,41	14,75	100,00	-	0,97	35,28	39,48	16,83	7,44	100,00	-	0,70	30,39	40,14	19,26	9,51	100,00
BSO	-	0,06	21,40	45,07	22,19	11,28	100,00	-	0,18	23,28	45,73	21,54	9,28	100,00	-	0,11	22,18	45,34	21,92	10,45	100,00
Totaal	0,03	0,39	30,12	39,40	21,10	8,96	100,00	0,01	0,61	35,29	39,18	18,42	6,49	100,00	0,02	0,50	32,58	39,30	19,82	7,78	100,00

Schoolse vertraging of schoolse achterstand :

- is het aantal leerjaren vertraging dat een leerling oploopt ten aanzien van het leerjaar waarin hij zich zou bevinden als hij normaal zou vorderen;
- is niet noodzakelijk een gevolg van zittenblijven, maar kan ook veroorzaakt worden door een verlate instap in het lager en/of secundair onderwijs;
- geeft een beeld over hoeveel achterstand een leerling in zijn totale schoolloopbaan heeft opgelopen.

In deze tabel wordt schoolse vertraging berekend op basis van een vergelijking tussen het leerjaar waarin de leerling is ingeschreven en het leerjaar waarin de leerling op grond van zijn geboortjaar en bij normale studievordering ingeschreven zou moeten zijn. Door atypische studieovergangen kan een leerling in het verleden schoolse vertraging opgelopen hebben die niet blijkt uit deze tabel (bv. overgang van 5de leerjaar naar 1B op basis van het leeftijdscriterium).

Schoolse voorsprong: is het aantal leerjaren voorsprong dat een leerling heeft ten aanzien van het leerjaar waarin hij zich zou bevinden als hij normaal zou vorderen.

In de voorgaande jaarboeken werd voor het basis- en secundair onderwijs en voor het deeltijds kunstonderwijs steeds gebruik gemaakt van de door de school geregistreerde en aan het beleidsdomein Onderwijs en Vorming meegedeelde nationaliteit. Vanaf het schooljaar 2011-2012 wordt voor gegevens naar nationaliteit, dus ook in de tabellen die een indeling naar Belg/niet-Belg bevatten, de officiële nationaliteit gebruikt, voor zover die gekend is. Voor leerlingen van wie de officiële nationaliteit niet gekend is, wordt nog steeds de door de school geregistreerde nationaliteit gebruikt.

GEWOON SECUNDAIR ONDERWIJS
Samenvatting schoolse vorderingen in de tweede en derde graad, per onderwijsvorm en geslacht - procentueel
 (modulair onderwijs, derde leerjaar van de derde graad en Se-n-Se zijn niet inbegrepen in de cijfers)

Algemeen totaal

aantal jaar	Jongens						Meisjes						Totaal							
	voorsprong		op leeftijd		achterstand		voorsprong		op leeftijd		achterstand		voorsprong		op leeftijd		achterstand			
	>1	1	0	1	2	>2	Totaal	>1	1	0	1	2	>2	Totaal	>1	1	2	>2		
2de graad																				
ASO	0,07	3,14	84,92	10,21	1,50	0,16	100,00	0,04	2,33	87,71	8,52	1,24	0,15	100,00	0,05	2,69	86,47	9,28	1,35	0,16
TSO	0,01	0,39	65,51	26,26	6,71	1,11	100,00	0,01	0,26	67,80	25,51	5,45	0,99	100,00	0,01	0,34	66,46	25,95	6,18	1,06
KSO	-	1,23	54,55	33,57	8,80	1,84	100,00	0,11	1,10	67,85	24,97	4,81	1,16	100,00	0,07	1,15	63,19	27,99	6,21	1,40
BSO	-	0,04	40,90	45,34	10,99	2,72	100,00	0,01	0,06	44,38	45,67	8,05	1,83	100,00	0,00	0,05	42,40	45,49	9,72	2,34
Totaal	0,03	1,46	67,58	24,22	5,59	1,11	100,00	0,03	1,36	74,09	20,16	3,66	0,70	100,00	0,03	1,41	70,77	22,24	4,65	0,91
3de graad																				
ASO	0,06	3,18	81,12	13,22	2,06	0,36	100,00	0,02	2,33	86,76	9,28	1,41	0,21	100,00	0,04	2,69	84,37	10,95	1,69	0,27
TSO	-	0,40	59,04	29,48	8,85	2,24	100,00	-	0,30	64,96	26,75	6,39	1,60	100,00	-	0,36	61,59	28,30	7,78	1,97
KSO	-	1,32	47,05	36,74	11,28	3,61	100,00	-	1,08	61,50	28,67	6,93	1,83	100,00	-	1,16	56,48	31,47	8,44	2,45
BSO	-	0,04	38,40	44,09	12,81	4,66	100,00	-	0,07	41,71	43,25	11,65	3,32	100,00	-	0,05	39,86	43,72	12,30	4,07
Totaal	0,02	1,28	61,17	27,73	7,56	2,24	100,00	0,01	1,23	70,39	21,94	5,13	1,30	100,00	0,01	1,26	65,76	24,85	6,35	1,77
Totaal 2de + 3de graad																				
ASO	0,07	3,16	83,26	11,53	1,74	0,25	100,00	0,03	2,33	87,28	8,87	1,32	0,18	100,00	0,05	2,69	85,52	10,03	1,50	0,21
TSO	0,00	0,40	62,15	27,93	7,82	1,70	100,00	0,00	0,28	66,28	26,18	5,95	1,31	100,00	0,00	0,35	63,90	27,19	7,02	1,54
KSO	-	1,28	50,52	35,27	10,13	2,79	100,00	0,05	1,09	64,41	26,97	5,96	1,52	100,00	0,03	1,16	59,57	29,87	7,41	1,96
BSO	-	0,04	39,65	44,71	11,90	3,69	100,00	0,00	0,06	43,02	44,43	9,89	2,59	100,00	0,00	0,05	41,12	44,59	11,02	3,22
Totaal	0,03	1,37	64,48	25,92	6,54	1,65	100,00	0,02	1,30	72,27	21,04	4,38	1,00	100,00	0,02	1,33	68,32	23,51	5,48	1,33

Schoolse vertraging of schoolse achterstand :

- is het aantal leerjaren vertraging dat een leerling oploopt ten aanzien van het leerjaar waarin hij zich zou bevinden als hij normaal zou vorderen;
- is niet noodzakelijk een gevolg van zittenblijven, maar kan ook veroorzaakt worden door een verlate instap in het lager en/of secundair onderwijs;
- geeft een beeld over hoeveel achterstand een leerling in zijn totale schoolloopbaan heeft opgelopen.

In deze tabel wordt schoolse vertraging berekend op basis van een vergelijking tussen het leerjaar waarin de leerling is ingeschreven en het leerjaar waarin de leerling op grond van zijn geboortjaar en bij normale studievordering ingeschreven zou moeten zijn. Door atypische studievoorgangen kan een leerling in het verleden schoolse vertraging opgelopen hebben die niet blijkt uit deze tabel (bv. overgang van 5de leerjaar naar 1B op basis van het leeftijds criterium).

Schoolse voorsprong: is het aantal leerjaren voorsprong dat een leerling heeft ten aanzien van het leerjaar waarin hij zich zou bevinden als hij normaal zou vorderen.

GEWOON SECUNDAIR ONDERWIJS
Zittenblijven per graad, leerjaar, onderwijsvorm en geslacht
 (anderstalige nieuwkomers, modulair onderwijs, derde leerjaar van de derde graad en Se-n-Se zijn niet inbegrepen in de cijfers)

Leerlingen met Belgische nationaliteit

	Zittenblijver			Geen zittenblijver			Onbekend of NVT			Totaal			Percentage zittenblijvers			
	J	M	T	J	M	T	J	M	T	J	M	T	J	M	T	
1ste graad																
1ste leerjaar																
1ste leerjaar A	915	493	1.408	28.173	28.073	56.246	142	135	277	29.230	28.701	57.931	3,15	1,73	2,44	
1ste leerjaar B	47	15	62	4.049	3.285	7.334	30	32	62	4.126	3.332	7.458	1,15	0,45	0,84	
Totaal 1ste leerjaar	962	508	1.470	32.222	31.358	63.580	172	167	339	33.356	32.033	65.389	2,90	1,59	2,26	
2de leerjaar																
2de leerjaar	687	351	1.038	25.693	26.737	52.430	61	57	118	26.441	27.145	53.586	2,60	1,30	1,94	
Beroepsvoorbereidend leerjaar	215	99	314	5.142	3.990	9.132	41	40	81	5.398	4.129	9.527	4,01	2,42	3,32	
Totaal 2de leerjaar	902	450	1.352	30.835	30.727	61.562	102	97	199	31.839	31.274	63.113	2,84	1,44	2,15	
Totaal 1ste graad	1.864	958	2.822	63.057	62.085	125.142	274	264	538	65.195	63.307	128.502	2,87	1,52	2,21	
2de graad																
1ste leerjaar																
ASO	428	278	706	14.127	17.403	31.530	38	39	77	14.593	17.720	32.313	2,94	1,57	2,19	
TSO	1.112	476	1.588	9.356	6.747	16.103	33	18	51	10.501	7.241	17.742	10,62	6,59	8,98	
KSO	86	81	167	345	706	1.051	1	6	7	432	793	1.225	19,95	10,29	13,71	
BSO	606	273	879	6.018	4.704	10.722	121	87	208	6.745	5.064	11.809	9,15	5,49	7,58	
Totaal	2.232	1.108	3.340	29.846	29.560	59.406	193	150	343	32.271	30.818	63.089	6,96	3,61	5,32	
2de leerjaar																
ASO	333	170	503	12.249	15.528	27.777	26	30	56	12.608	15.728	28.336	2,65	1,08	1,78	
TSO	894	379	1.273	9.911	7.501	17.412	25	16	41	10.830	7.896	18.726	8,27	4,81	6,81	
KSO	61	62	123	425	819	1.244	1	1	2	487	882	1.369	12,55	7,04	9,00	
BSO	451	224	675	6.372	5.145	11.517	60	48	108	6.883	5.417	12.300	6,61	4,17	5,54	
Totaal	1.739	835	2.574	28.957	28.993	57.950	112	95	207	30.808	29.923	60.731	5,67	2,80	4,25	
Totaal 2de graad	3.971	1.943	5.914	58.803	58.553	117.356	305	245	550	63.079	60.741	123.820	6,33	3,21	4,80	

GEWOON SECUNDAIR ONDERWIJS

Zittenblijven per graad, leerjaar, onderwijsvorm en geslacht

(anderstalige nieuwkomers, modulair onderwijs, derde leerjaar van de derde graad en Se-n-Se zijn niet inbegrepen in de cijfers) (vervolg)

Leerlingen met Belgische nationaliteit

	Zittenblijver			Geen zittenblijver			Onbekend of NVT			Totaal			Percentage zittenblijvers				
	J	M	T	J	M	T	J	M	T	J	M	T	J	M	T		
	3de graad																
1ste leerjaar																	
ASO	655	394	1.049	10.373	14.284	24.657	30	35	65	11.058	14.713	25.771	5,94	2,68	4,08		
TSO	1.605	780	2.385	10.800	8.328	19.128	27	27	54	12.432	9.135	21.567	12,94	8,56	11,09		
KSO	115	129	244	513	920	1.433	7	5	12	635	1.054	1.689	18,31	12,30	14,55		
BSO	620	469	1.089	6.715	5.299	12.014	118	97	215	7.453	5.865	13.318	8,45	8,13	8,31		
Totaal	2.995	1.772	4.767	28.401	28.831	57.232	182	164	346	31.578	30.767	62.345	9,54	5,79	7,69		
2de leerjaar																	
ASO	152	88	240	9.979	13.876	23.855	19	36	55	10.150	14.000	24.150	1,50	0,63	1,00		
TSO	472	172	644	10.471	8.320	18.791	15	4	19	10.958	8.496	19.454	4,31	2,03	3,31		
KSO	17	21	38	419	886	1.305	-	-	-	436	907	1.343	3,90	2,32	2,83		
BSO	318	172	490	6.414	5.281	11.695	19	23	42	6.751	5.476	12.227	4,72	3,15	4,02		
Totaal	959	453	1.412	27.283	28.363	55.646	53	63	116	28.295	28.879	57.174	3,40	1,57	2,47		
Totaal 3de graad	3.954	2.225	6.179	55.684	57.194	112.878	235	227	462	59.873	59.646	119.519	6,63	3,74	5,19		
Algemeen totaal	9.789	5.126	14.915	177.544	177.832	355.376	814	736	1.550	188.147	183.694	371.841	5,23	2,80	4,03		

Voor het bepalen van 'zittenblijven' werden de leerlingengegevens van de officiële registratiedatum (1 februari of eerste schooldag van februari) vergeleken met de leerlingengegevens van de officiële registratiedatum van het schooljaar voordien.

Een zittenblijver is een leerling die op 1 februari van het huidige schooljaar in hetzelfde leerjaar was ingeschreven als op 1 februari van het vorige schooljaar.

De categorie 'Onbekend of NVT' bevat de leerlingen waarvoor geen vergelijking gemaakt kon worden omdat deze leerlingen:

- in het vorige schooljaar niet ingeschreven waren in het Vlaams onderwijs op de eerste schooldag van februari;
- ingeschreven waren in opleidingsvorm 1, 2 of 3 van het buitengewoon secundair onderwijs;
- ingeschreven waren in het deeltijds beroepssecundair onderwijs;
- ingeschreven zijn (of waren) in de onthaalklas voor anderstalige nieuwkomers (OKAN) of in het modulair onderwijs, die beide buiten de graden- en leerjarenstructuur vallen.

Bij de berekening van het percentage zittenblijven wordt enkel rekening gehouden met de leerlingen waarover een uitspraak gedaan kan worden, m.a.w. de kolom 'Onbekend of NVT' wordt buiten beschouwing gelaten.

In de voorgaande jaarboeken werd voor het basis- en secundair onderwijs en voor het deeltijds kunstonderwijs steeds gebruik gemaakt van de door de school geregistreerde en aan het beleidsdomein Onderwijs en Vorming meegedeelde nationaliteit. Vanaf het schooljaar 2011-2012 wordt voor gegevens naar nationaliteit, dus ook in de tabellen die een indeling naar Belg/niet-Belg bevatten, de officiële nationaliteit gebruikt, voor zover die gekend is. Voor leerlingen van wie de officiële nationaliteit niet gekend is, wordt nog steeds de door de school geregistreerde nationaliteit gebruikt.

GEWOON SECUNDAIR ONDERWIJS
Zittenblijven per graad, leerjaar, onderwijsvorm en geslacht
 (anderstalige nieuwkomers, modulair onderwijs, derde leerjaar van de derde graad en Se-n-Se zijn niet inbegrepen in de cijfers)

Leerlingen met vreemde nationaliteit

	Zittenblijver			Geen zittenblijver			Onbekend of NVT			Totaal			Percentage zittenblijvers			
	J	M	T	J	M	T	J	M	T	J	M	T	J	M	T	
1ste graad																
1ste leerjaar																
1ste leerjaar A	183	104	287	1.718	1.734	3.452	233	219	452	2.134	2.057	4.191	9,63	5,66	7,68	
1ste leerjaar B	30	11	41	660	521	1.181	293	171	464	983	703	1.686	4,35	2,07	3,36	
Totaal 1ste leerjaar	213	115	328	2.378	2.255	4.633	526	390	916	3.117	2.760	5.877	8,22	4,85	6,61	
2de leerjaar																
2de leerjaar	84	51	135	1.499	1.691	3.190	127	122	249	1.710	1.864	3.574	5,31	2,93	4,06	
Beroepsvoorbereidend leerjaar	44	24	68	896	589	1.485	174	140	314	1.114	753	1.867	4,68	3,92	4,38	
Totaal 2de leerjaar	128	75	203	2.395	2.280	4.675	301	262	563	2.824	2.617	5.441	5,07	3,18	4,16	
Totaal 1ste graad	341	190	531	4.773	4.535	9.308	827	652	1.479	5.941	5.377	11.318	6,67	4,02	5,40	
2de graad																
1ste leerjaar																
ASO	28	34	62	670	903	1.573	41	62	103	739	999	1.738	4,01	3,63	3,79	
TSO	128	80	208	556	446	1.002	105	80	185	789	606	1.395	18,71	15,21	17,19	
KSO	5	10	15	15	45	60	9	12	21	29	67	96	25,00	18,18	20,00	
BSO	141	74	215	981	681	1.662	313	166	479	1.435	921	2.356	12,57	9,80	11,45	
Totaal	302	198	500	2.222	2.075	4.297	468	320	788	2.992	2.593	5.585	11,97	8,71	10,42	
2de leerjaar																
ASO	41	17	58	515	727	1.242	33	59	92	589	803	1.392	7,37	2,28	4,46	
TSO	74	40	114	621	507	1.128	80	53	133	775	600	1.375	10,65	7,31	9,18	
KSO	9	3	12	18	55	73	2	10	12	29	68	97	33,33	5,17	14,12	
BSO	81	38	119	992	767	1.759	151	111	262	1.224	916	2.140	7,55	4,72	6,34	
Totaal	205	98	303	2.146	2.056	4.202	266	233	499	2.617	2.387	5.004	8,72	4,55	6,73	
Totaal 2de graad	507	296	803	4.368	4.131	8.499	734	553	1.287	5.609	4.980	10.589	10,40	6,69	8,63	

GEWOON SECUNDAIR ONDERWIJS

Zittenblijven per graad, leerjaar, onderwijsvorm en geslacht

(anderstalige nieuwkomers, modulair onderwijs, derde leerjaar van de derde graad en Se-n-Se zijn niet inbegrepen in de cijfers) (vervolg)

Leerlingen met vreemde nationaliteit

	Zittenblijver			Geen zittenblijver			Onbekend of NVT			Totaal			Percentage zittenblijvers			
	J	M	T	J	M	T	J	M	T	J	M	T	J	M	T	
	3de graad															
1ste leerjaar																
ASO	40	37	77	397	584	981	39	55	94	476	676	1.152	9,15	5,96	7,28	
TSO	116	70	186	579	530	1.109	56	59	115	751	659	1.410	16,69	11,67	14,36	
KSO	6	10	16	26	72	98	14	26	40	46	108	154	18,75	12,20	14,04	
BSO	102	67	169	999	708	1.707	148	69	217	1.249	844	2.093	9,26	8,65	9,01	
Totaal	264	184	448	2.001	1.894	3.895	257	209	466	2.522	2.287	4.809	11,66	8,85	10,32	
2de leerjaar																
ASO	14	13	27	375	547	922	27	27	54	416	587	1.003	3,60	2,32	2,85	
TSO	37	18	55	510	471	981	10	14	24	557	503	1.060	6,76	3,68	5,31	
KSO	-	2	2	18	61	79	-	3	3	18	66	84	-	3,17	2,47	
BSO	44	37	81	851	663	1.514	10	4	14	905	704	1.609	4,92	5,29	5,08	
Totaal	95	70	165	1.754	1.742	3.496	47	48	95	1.896	1.860	3.756	5,14	3,86	4,51	
Totaal 3de graad	359	254	613	3.755	3.636	7.391	304	257	561	4.418	4.147	8.565	8,73	6,53	7,66	
Algemeen totaal	1.207	740	1.947	12.896	12.302	25.198	1.865	1.462	3.327	15.968	14.504	30.472	8,56	5,67	7,17	

Voor het bepalen van 'zittenblijven' werden de leerlingengegevens van de officiële registratiedatum (1 februari of eerste schooldag van februari) vergeleken met de leerlingengegevens van de officiële registratiedatum van het schooljaar voordien.

Een zittenblijver is een leerling die op 1 februari van het huidige schooljaar in hetzelfde leerjaar was ingeschreven als op 1 februari van het vorige schooljaar.

De categorie 'Onbekend of NVT' bevat de leerlingen waarvoor geen vergelijking gemaakt kon worden omdat deze leerlingen:

- in het vorige schooljaar niet ingeschreven waren in het Vlaams onderwijs op de eerste schooldag van februari;
- ingeschreven waren in opleidingsvorm 1, 2 of 3 van het buitengewoon secundair onderwijs;
- ingeschreven waren in het deeltijds beroepssecundair onderwijs;
- ingeschreven zijn (of waren) in de onthaalklas voor anderstalige nieuwkomers (OKAN) of in het modulair onderwijs, die beide buiten de graden- en leerjarenstructuur vallen.

Bij de berekening van het percentage zittenblijven wordt enkel rekening gehouden met de leerlingen waarover een uitspraak gedaan kan worden, m.a.w. de kolom 'Onbekend of NVT' wordt buiten beschouwing gelaten.

In de voorgaande jaarboeken werd voor het basis- en secundair onderwijs en voor het deeltijds kunstonderwijs steeds gebruik gemaakt van de door de school geregistreerde en aan het beleidsdomein Onderwijs en Vorming meegedeelde nationaliteit. Vanaf het schooljaar 2011-2012 wordt voor gegevens naar nationaliteit, dus ook in de tabellen die een indeling naar Belg/niet-Belg bevatten, de officiële nationaliteit gebruikt, voor zover die gekend is. Voor leerlingen van wie de officiële nationaliteit niet gekend is, wordt nog steeds de door de school geregistreerde nationaliteit gebruikt.

GEWOON SECUNDAIR ONDERWIJS
Zittenblijven per graad, leerjaar, onderwijsvorm en geslacht
 (anderstalige nieuwkomers, modulair onderwijs, derde leerjaar van de derde graad en Se-n-Se zijn niet inbegrepen in de cijfers)

Totaal aantal leerlingen

	Zittenblijver				Geen zittenblijver				Onbekend of NVT				Totaal				Percentage zittenblijvers							
	J		M		T		J		M		T		J		M		T		J		M		T	
1ste graad																								
1ste leerjaar																								
1ste leerjaar A	1.098	597	1.695	29.891	29.807	59.698	375	354	729	31.364	30.758	62.122	3,54	1,96	2,76									
1ste leerjaar B	77	26	103	4.709	3.806	8.515	323	203	526	5.109	4.035	9.144	1,61	0,68	1,20									
Totaal 1ste leerjaar	1.175	623	1.798	34.600	33.613	68.213	698	557	1.255	36.473	34.793	71.266	3,28	1,82	2,57									
2de leerjaar																								
2de leerjaar	771	402	1.173	27.192	28.428	55.620	188	179	367	28.151	29.009	57.160	2,76	1,39	2,07									
Beroepsvoorbereidend leerjaar	259	123	382	6.038	4.579	10.617	215	180	395	6.512	4.882	11.394	4,11	2,62	3,47									
Totaal 2de leerjaar	1.030	525	1.555	33.230	33.007	66.237	403	359	762	34.663	33.891	68.554	3,01	1,57	2,29									
Totaal 1ste graad	2.205	1.148	3.353	67.830	66.620	134.450	1.101	916	2.017	71.136	68.684	139.820	3,15	1,69	2,43									
2de graad																								
1ste leerjaar																								
ASO	456	312	768	14.797	18.306	33.103	79	101	180	15.332	18.719	34.051	2,99	1,68	2,27									
TSO	1.240	556	1.796	9.912	7.193	17.105	138	98	236	11.290	7.847	19.137	11,12	7,18	9,50									
KSO	91	91	182	360	751	1.111	10	18	28	461	860	1.321	20,18	10,81	14,08									
BSO	747	347	1.094	6.999	5.385	12.384	434	253	687	8.180	5.985	14.165	9,64	6,05	8,12									
Totaal	2.534	1.306	3.840	32.068	31.635	63.703	661	470	1.131	35.263	33.411	68.674	7,32	3,96	5,69									
2de leerjaar																								
ASO	374	187	561	12.764	16.255	29.019	59	89	148	13.197	16.531	29.728	2,85	1,14	1,90									
TSO	968	419	1.387	10.532	8.008	18.540	105	69	174	11.605	8.496	20.101	8,42	4,97	6,96									
KSO	70	65	135	443	874	1.317	3	11	14	516	950	1.466	13,65	6,92	9,30									
BSO	532	262	794	7.364	5.912	13.276	211	159	370	8.107	6.333	14.440	6,74	4,24	5,64									
Totaal	1.944	933	2.877	31.103	31.049	62.152	378	328	706	33.425	32.310	65.735	5,88	2,92	4,42									
Totaal 2de graad	4.478	2.239	6.717	63.171	62.684	125.855	1.039	798	1.837	68.688	65.721	134.409	6,62	3,45	5,07									

GEWOON SECUNDAIR ONDERWIJS

Zittenblijven per graad, leerjaar, onderwijsvorm en geslacht

(anderstalige nieuwkomers, modulair onderwijs, derde leerjaar van de derde graad en Se-n-Se zijn niet inbegrepen in de cijfers) (vervolg)

Totaal aantal leerlingen

	Zittenblijver						Geen zittenblijver						Onbekend of NVT						Totaal						Percentage zittenblijvers											
	J			M			T			J			M			T			J			M			T			J			M			T		
3de graad																																				
1ste leerjaar																																				
ASO	695	431	1.126	10.770	14.868	25.638	69	90	159	11.534	15.389	26.923	6,06	2,82	4,21																					
TSO	1.721	850	2.571	11.379	8.858	20.237	83	86	169	13.183	9.794	22.977	13,14	8,76	11,27																					
KSO	121	139	260	539	992	1.531	21	31	52	681	1.162	1.843	18,33	12,29	14,52																					
BSO	722	536	1.258	7.714	6.007	13.721	266	166	432	8.702	6.709	15.411	8,56	8,19	8,40																					
Totaal	3.259	1.956	5.215	30.402	30.725	61.127	439	373	812	34.100	33.054	67.154	9,68	5,99	7,86																					
2de leerjaar																																				
ASO	166	101	267	10.354	14.423	24.777	46	63	109	10.566	14.587	25.153	1,58	0,70	1,07																					
TSO	509	190	699	10.981	8.791	19.772	25	18	43	11.515	8.999	20.514	4,43	2,12	3,41																					
KSO	17	23	40	437	947	1.384	-	3	3	454	973	1.427	3,74	2,37	2,81																					
BSO	362	209	571	7.265	5.944	13.209	29	27	56	7.656	6.180	13.836	4,75	3,40	4,14																					
Totaal	1.054	523	1.577	29.037	30.105	59.142	100	111	211	30.191	30.739	60.930	3,50	1,71	2,60																					
Totaal 3de graad	4.313	2.479	6.792	59.439	60.830	120.269	539	484	1.023	64.291	63.793	128.084	6,77	3,92	5,35																					
Algemeen totaal	10.996	5.866	16.862	190.440	190.134	380.574	2.679	2.198	4.877	204.115	198.198	402.313	5,46	2,99	4,24																					

Voor het bepalen van 'zittenblijven' werden de leerlingengegevens van de officiële registratiedatum (1 februari of eerste schooldag van februari) vergeleken met de leerlingengegevens van de officiële registratiedatum van het schooljaar voordien.

Een zittenblijver is een leerling die op 1 februari van het huidige schooljaar in hetzelfde leerjaar was ingeschreven als op 1 februari van het vorige schooljaar.

De categorie 'Onbekend of NVT' bevat de leerlingen waarvoor geen vergelijking gemaakt kon worden omdat deze leerlingen:

- in het vorige schooljaar niet ingeschreven waren in het Vlaams onderwijs op de eerste schooldag van februari;
- ingeschreven waren in opleidingsvorm 1, 2 of 3 van het buitengewoon secundair onderwijs;
- ingeschreven waren in het deeltijds beroepssecundair onderwijs;
- ingeschreven zijn (of waren) in de onthaakklas voor anderstalige nieuwkomers (OKAN) of in het modulair onderwijs, die beide buiten de graden- en leerjarenstructuur vallen.

Bij de berekening van het percentage zittenblijven wordt enkel rekening gehouden met de leerlingen waarover een uitspraak gedaan kan worden, m.a.w. de kolom 'Onbekend of NVT' wordt buiten beschouwing gelaten.

GEWOON SECUNDAIR ONDERWIJS
Samenvatting zittenblijven tweede en derde graad, per graad, onderwijsvorm en geslacht
(modulair onderwijs, derde leerjaar van de derde graad en Se-n-Se zijn niet inbegrepen in de cijfers)

Leerlingen met Belgische nationaliteit

	Zittenblijver			Geen zittenblijver			Onbekend of NVT			Totaal			Percentage zittenblijvers		
	J	M	T	J	M	T	J	M	T	J	M	T	J	M	T
	2de graad														
ASO	761	448	1.209	26.376	32.931	59.307	64	69	133	27.201	33.448	60.649	2,80	1,34	2,00
TSO	2.006	855	2.861	19.267	14.248	33.515	58	34	92	21.331	15.137	36.468	9,43	5,66	7,87
KSO	147	143	290	770	1.525	2.295	2	7	9	919	1.675	2.594	16,03	8,57	11,22
BSO	1.057	497	1.554	12.390	9.849	22.239	181	135	316	13.628	10.481	24.109	7,86	4,80	6,53
Totaal	3.971	1.943	5.914	58.803	58.553	117.356	305	245	550	63.079	60.741	123.820	6,33	3,21	4,80
3de graad															
ASO	807	482	1.289	20.352	28.160	48.512	49	71	120	21.208	28.713	49.921	3,81	1,68	2,59
TSO	2.077	952	3.029	21.271	16.648	37.919	42	31	73	23.390	17.631	41.021	8,90	5,41	7,40
KSO	132	150	282	932	1.806	2.738	7	5	12	1.071	1.961	3.032	12,41	7,67	9,34
BSO	938	641	1.579	13.129	10.580	23.709	137	120	257	14.204	11.341	25.545	6,67	5,71	6,24
Totaal	3.954	2.225	6.179	55.684	57.194	112.878	235	227	462	59.873	59.646	119.519	6,63	3,74	5,19
Totaal 2de + 3de graad															
ASO	1.568	930	2.498	46.728	61.091	107.819	113	140	253	48.409	62.161	110.570	3,25	1,50	2,26
TSO	4.083	1.807	5.890	40.538	30.896	71.434	100	65	165	44.721	32.768	77.489	9,15	5,53	7,62
KSO	279	293	572	1.702	3.331	5.033	9	12	21	1.990	3.636	5.626	14,08	8,08	10,21
BSO	1.995	1.138	3.133	25.519	20.429	45.948	318	255	573	27.892	21.822	49.654	7,25	5,28	6,38
Totaal	7.925	4.168	12.093	114.487	115.747	230.234	540	472	1.012	122.952	120.387	243.339	6,47	3,48	4,99

Voor het bepalen van 'zittenblijven' werden de leerlingengegevens van de officiële registratiedatum (1 februari of eerste schooldag van februari) vergeleken met de leerlingengegevens van de officiële registratiedatum van het schooljaar voordien.

Een zittenblijver is een leerling die op 1 februari van het huidige schooljaar in hetzelfde leerjaar was ingeschreven als op 1 februari van het vorige schooljaar..

De categorie 'Onbekend of NVT' bevat de leerlingen waarvoor geen vergelijking gemaakt kon worden omdat deze leerlingen:

- in het vorige schooljaar niet ingeschreven waren in het Vlaams onderwijs op de eerste schooldag van februari;
- ingeschreven waren in opleidingsvorm 1, 2 of 3 van het buitengewoon secundair onderwijs;
- ingeschreven waren in het deeltijds beroepssecundair onderwijs;
- ingeschreven zijn (of waren) in de onthaalklas voor anderstalige nieuwkomers (OKAN) of in het modulair onderwijs, die beide buiten de graden- en leerjarenstructuur vallen.

Bij de berekening van het percentage zittenblijven wordt enkel rekening gehouden met de leerlingen waarover een uitspraak gedaan kan worden, m.a.w. de kolom 'Onbekend of NVT' wordt buiten beschouwing gelaten.

GEWOON SECUNDAIR ONDERWIJS
Samenvatting zittenblijven tweede en derde graad, per graad, onderwijsvorm en geslacht
(modulair onderwijs, derde leerjaar van de derde graad en Se-n-Se zijn niet inbegrepen in de cijfers)

Leerlingen met vreemde nationaliteit

	Zittenblijver			Geen zittenblijver			Onbekend of NVT			Totaal			Percentage zittenblijvers		
	J	M	T	J	M	T	J	M	T	J	M	T	J	M	T
2de graad															
ASO	69	51	120	1.185	1.630	2.815	74	121	195	1.328	1.802	3.130	5,50	3,03	4,09
TSO	202	120	322	1.177	953	2.130	185	133	318	1.564	1.206	2.770	14,65	11,18	13,13
KSO	14	13	27	33	100	133	11	22	33	58	135	193	29,79	11,50	16,88
BSO	222	112	334	1.973	1.448	3.421	464	277	741	2.659	1.837	4.496	10,11	7,18	8,89
Totaal	507	296	803	4.368	4.131	8.499	734	553	1.287	5.609	4.980	10.589	10,40	6,69	8,63
3de graad															
ASO	54	50	104	772	1.131	1.903	66	82	148	892	1.263	2.155	6,54	4,23	5,18
TSO	153	88	241	1.089	1.001	2.090	66	73	139	1.308	1.162	2.470	12,32	8,08	10,34
KSO	6	12	18	44	133	177	14	29	43	64	174	238	12,00	8,28	9,23
BSO	146	104	250	1.850	1.371	3.221	158	73	231	2.154	1.548	3.702	7,31	7,05	7,20
Totaal	359	254	613	3.755	3.636	7.391	304	257	561	4.418	4.147	8.565	8,73	6,53	7,66
Totaal 2de + 3de graad															
ASO	123	101	224	1.957	2.761	4.718	140	203	343	2.220	3.065	5.285	5,91	3,53	4,53
TSO	355	208	563	2.266	1.954	4.220	251	206	457	2.872	2.368	5.240	13,54	9,62	11,77
KSO	20	25	45	77	233	310	25	51	76	122	309	431	20,62	9,69	12,68
BSO	368	216	584	3.823	2.819	6.642	622	350	972	4.813	3.385	8.198	8,78	7,12	8,08
Totaal	866	550	1.416	8.123	7.767	15.890	1.038	810	1.848	10.027	9.127	19.154	9,63	6,61	8,18

Voor het bepalen van 'zittenblijven' werden de leerlinggegevens van de officiële registratiedatum (1 februari of eerste schooldag van februari) vergeleken met de leerlinggegevens van de officiële registratiedatum van het schooljaar voordien.

Een zittenblijver is een leerling die op 1 februari van het huidige schooljaar in hetzelfde leerjaar was ingeschreven als op 1 februari van het vorige schooljaar..

De categorie 'Onbekend of NVT' bevat de leerlingen waarvoor geen vergelijking gemaakt kon worden omdat deze leerlingen:

- in het vorige schooljaar niet ingeschreven waren in het Vlaams onderwijs op de eerste schooldag van februari;
- ingeschreven waren in opleidingsvorm 1, 2 of 3 van het buitengewoon secundair onderwijs;
- ingeschreven waren in het deeltijds beroepssecundair onderwijs;
- ingeschreven zijn (of waren) in de onthaalklas voor anderstalige nieuwkomers (OKAN) of in het modulair onderwijs, die beide buiten de graden- en leerjarenstructuur vallen.

Bij de berekening van het percentage zittenblijven wordt enkel rekening gehouden met de leerlingen waarover een uitspraak gedaan kan worden, m.a.w. de kolom 'Onbekend of NVT' wordt buiten beschouwing gelaten.

GEWOON SECUNDAIR ONDERWIJS
Samenvatting zittenblijven tweede en derde graad, per graad, onderwijsvorm en geslacht
(modulair onderwijs, derde leerjaar van de derde graad en Se-n-Se zijn niet inbegrepen in de cijfers)

Totaal aantal leerlingen

	Zittenblijver						Geen zittenblijver						Onbekend of NVT						Totaal						Percentage zittenblijvers											
	J			M			T			J			M			T			J			M			T			J			M			T		
2de graad																																				
ASO	830	499	1.329	27.561	34.561	62.122	138	190	328	28.529	35.250	63.779	2,92	1,42	2,09																					
TSO	2.208	975	3.183	20.444	15.201	35.645	243	167	410	22.895	16.343	39.238	9,75	6,03	8,20																					
KSO	161	156	317	803	1.625	2.428	13	29	42	977	1.810	2.787	16,70	8,76	11,55																					
BSO	1.279	609	1.888	14.363	11.297	25.660	645	412	1.057	16.287	12.318	28.605	8,18	5,12	6,85																					
Totaal	4.478	2.239	6.717	63.171	62.684	125.855	1.039	798	1.837	68.688	65.721	134.409	6,62	3,45	5,07																					
3de graad																																				
ASO	861	532	1.393	21.124	29.291	50.415	115	153	268	22.100	29.976	52.076	3,92	1,78	2,69																					
TSO	2.230	1.040	3.270	22.360	17.649	40.009	108	104	212	24.698	18.793	43.491	9,07	5,56	7,56																					
KSO	138	162	300	976	1.939	2.915	21	34	55	1.135	2.135	3.270	12,39	7,71	9,33																					
BSO	1.084	745	1.829	14.979	11.951	26.930	295	193	488	16.358	12.889	29.247	6,75	5,87	6,36																					
Totaal	4.313	2.479	6.792	59.439	60.830	120.269	539	484	1.023	64.291	63.793	128.084	6,77	3,92	5,35																					
Totaal 2de + 3de graad																																				
ASO	1.691	1.031	2.722	48.685	63.852	112.537	253	343	596	50.629	65.226	115.855	3,36	1,59	2,36																					
TSO	4.438	2.015	6.453	42.804	32.850	75.654	351	271	622	47.593	35.136	82.729	9,39	5,78	7,86																					
KSO	299	318	617	1.779	3.564	5.343	34	63	97	2.112	3.945	6.057	14,39	8,19	10,35																					
BSO	2.363	1.354	3.717	29.342	23.248	52.590	940	605	1.545	32.645	25.207	57.852	7,45	5,50	6,60																					
Totaal	8.791	4.718	13.509	122.610	123.514	246.124	1.578	1.282	2.860	132.979	129.514	262.493	6,69	3,68	5,20																					

Voor het bepalen van 'zittenblijven' werden de leerlinggegevens van de officiële registratiedatum (1 februari of eerste schooldag van februari) vergeleken met de leerlinggegevens van de officiële registratiedatum van het schooljaar voordien.

Een zittenblijver is een leerling die op 1 februari van het huidige schooljaar in hetzelfde leerjaar was ingeschreven als op 1 februari van het vorige schooljaar..

De categorie 'Onbekend of NVT' bevat de leerlingen waarvoor geen vergelijking gemaakt kon worden omdat deze leerlingen:

- in het vorige schooljaar niet ingeschreven waren in het Vlaams onderwijs op de eerste schooldag van februari;
- ingeschreven waren in opleidingsvorm 1, 2 of 3 van het buitengewoon secundair onderwijs;
- ingeschreven waren in het deeltijds beroepssecundair onderwijs;
- ingeschreven zijn (of waren) in de onthaalklas voor anderstalige nieuwkomers (OKAN) of in het modulair onderwijs, die beide buiten de graden- en leerjarenstructuur vallen.

Bij de berekening van het percentage zittenblijven wordt enkel rekening gehouden met de leerlingen waarover een uitspraak gedaan kan worden, m.a.w. de kolom 'Onbekend of NVT' wordt buiten beschouwing gelaten.

Deel 1 SCHOOLBEVOLKING

Hoofdstuk 3 : Secundair onderwijs

3.1. Gewoon secundair onderwijs

3.1.4. Leerlingenkenmerken 2016-2017

TOELICHTING

In dit statistisch jaarboek wordt er gerapporteerd over leerlingen die aantikken op een aantal socio-economische kenmerken (SES-kenmerken), meer bepaald over 'Gezinstaal niet Nederlands', 'Laag opleidingsniveau van de moeder' en 'Schooltoelage'. Met 'aantikken' of 'aantickers' wordt bedoeld dat deze leerlingen op basis van een specifiek leerlingenkenmerk in aanmerking komen voor extra financiering.

Gezinstaal

De gezinstaal is risicovol wanneer de gezinstaal niet overeenkomt met de onderwijstaal. We gaan er hierbij vanuit dat de onderwijstaal Nederlands is.

De taal die de leerling in het gezin spreekt is niet de onderwijstaal indien de leerling in het gezin met niemand of in een gezin met drie gezinsleden (de leerling niet meegerekend) met maximum één gezinslid de onderwijstaal spreekt. Broers en zussen worden als één gezinslid beschouwd.

Opleidingsniveau van de moeder

Een leerling tikt aan op dit kenmerk als de moeder maximaal lager secundair onderwijs afgewerkt heeft. Als het opleidingsniveau niet gekend is, tikt de leerling niet aan.

Schooltoelage

De leerling tikt aan op dit kenmerk als hij/zij een schooltoelage gekregen heeft.

Scope van de gegevens

In de tabellen met de socio-economische kenmerken worden alle leerlingen opgenomen die op 1 februari van het betreffende schooljaar ingeschreven zijn in een Nederlandstalige school die gefinancierd of gesubsidieerd wordt door de Vlaamse overheid. We nemen de leerlingen in aanmerking uit het gewoon basis- en secundair onderwijs (voltijds en deeltijds). Leerlingen uit het buitengewoon onderwijs zijn niet opgenomen.

In dit statistisch jaarboek worden in de tabellen over de leerlingenkenmerken alle leerlingen op 1 februari geteld. Voor de berekening van de extra middelen worden soms andere teldata gebruikt.

Voor de definities van schoolse vorderingen en zittenblijven verwijzen we naar Deel 1, hoofdstuk 3.1.3.: Schoolse vorderingen en zittenblijven in het gewoon secundair onderwijs.

VOLTIJDS GEWOON SECUNDAIR ONDERWIJS
Data schooljaar 2016-2017

AANTAL LEERLINGEN DAT AANTIKT OP DE LEERLINGENKENMERKEN

	Gezinstaal			Opleidingsniveau moeder			Schooltoelage			Totale leerlingenpopulatie 2016-2017		
	Jongens	Meisjes	Totaal	Jongens	Meisjes	Totaal	Jongens	Meisjes	Totaal	Jongens	Meisjes	Totaal
Antwerpen												
Gemeenschapsonderwijs	2.324	1.934	4.258	3.410	3.240	6.650	3.670	3.672	7.342	9.366	9.337	18.703
Privaatrechtelijk	5.330	5.718	11.048	8.197	9.374	17.571	10.184	11.595	21.779	40.377	42.926	83.303
Provincie	350	298	648	950	649	1.599	1.093	709	1.802	3.060	1.487	4.547
Gemeente	1.740	1.334	3.074	2.450	1.792	4.242	2.616	1.819	4.435	6.368	3.754	10.122
Totaal	9.744	9.284	19.028	15.007	15.055	30.062	17.563	17.795	35.358	59.171	57.504	116.675
Vlaams-Brabant												
Gemeenschapsonderwijs	1.635	1.558	3.193	1.582	1.484	3.066	1.903	1.916	3.819	6.811	6.590	13.401
Privaatrechtelijk	4.105	3.853	7.958	2.989	3.081	6.070	3.862	4.005	7.867	22.443	22.274	44.717
Provincie	88	74	162	150	147	297	168	139	307	669	430	1.099
Gemeente	253	94	347	441	245	686	413	284	697	1.731	844	2.575
Totaal	6.081	5.579	11.660	5.162	4.957	10.119	6.346	6.344	12.690	31.654	30.138	61.792
Brussels Hoofdstedelijk Gewest												
Gemeenschapsonderwijs	1.757	1.956	3.713	1.153	1.283	2.436	1.180	1.381	2.561	2.602	2.870	5.472
Privaatrechtelijk	2.265	2.540	4.805	1.083	1.384	2.467	1.219	1.602	2.821	3.725	4.351	8.076
Gemeente	299	215	514	237	149	386	170	130	300	353	244	597
Totaal	4.321	4.711	9.032	2.473	2.816	5.289	2.569	3.113	5.682	6.680	7.465	14.145
West-Vlaanderen												
Gemeenschapsonderwijs	1.094	854	1.948	2.129	2.055	4.184	2.292	2.162	4.454	6.395	5.725	12.120
Privaatrechtelijk	2.093	1.972	4.065	5.015	5.208	10.223	6.765	6.871	13.636	30.396	29.981	60.377
Provincie	49	7	56	133	43	176	187	51	238	666	167	833
Gemeente	6	9	15	10	24	34	36	59	95	105	223	328
Totaal	3.242	2.842	6.084	7.287	7.330	14.617	9.280	9.143	18.423	37.562	36.096	73.658
Oost-Vlaanderen												
Gemeenschapsonderwijs	2.239	1.879	4.118	3.483	3.310	6.793	3.816	3.647	7.463	11.142	10.151	21.293
Privaatrechtelijk	3.654	3.604	7.258	6.364	6.674	13.038	7.584	8.104	15.688	33.606	35.028	68.634
Provincie	226	254	480	563	398	961	624	396	1.020	2.039	832	2.871
Gemeente	298	368	666	530	449	979	531	513	1.044	1.917	1.407	3.324
Totaal	6.417	6.105	12.522	10.940	10.831	21.771	12.555	12.660	25.215	48.704	47.418	96.122
Limburg												
Gemeenschapsonderwijs	926	954	1.880	1.655	1.809	3.464	1.779	1.859	3.638	4.778	4.607	9.385
Privaatrechtelijk	1.902	1.876	3.778	4.932	4.561	9.493	5.827	5.716	11.543	22.047	20.301	42.348
Provincie	279	130	409	647	329	976	723	428	1.151	2.478	1.492	3.970
Gemeente	67	90	157	119	124	243	146	169	315	511	601	1.112
Totaal	3.174	3.050	6.224	7.353	6.823	14.176	8.475	8.172	16.647	29.814	27.001	56.815
ALGEMEEN TOTAAL												
Gemeenschapsonderwijs	9.975	9.135	19.110	13.412	13.181	26.593	14.640	14.637	29.277	41.094	39.280	80.374
Privaatrechtelijk	19.349	19.563	38.912	28.580	30.282	58.862	35.441	37.893	73.334	152.594	154.861	307.455
Provincie	992	763	1.755	2.443	1.566	4.009	2.795	1.723	4.518	8.912	4.408	13.320
Gemeente	2.663	2.110	4.773	3.787	2.783	6.570	3.912	2.974	6.886	10.985	7.073	18.058
Algemeen totaal	32.979	31.571	64.550	48.222	47.812	96.034	56.788	57.227	114.015	213.585	205.622	419.207

DEELTIJDS BEROEPSSECUNDAIR ONDERWIJS
Data schooljaar 2016-2017

AANTAL LEERLINGEN DAT AANTIKT OP DE LEERLINGENKENMERKEN

	Gezinstaal			Opleidingsniveau moeder			Schooltoelage			Totale leerlingenpopulatie 2016-2017		
	Jongens	Meisjes	Totaal	Jongens	Meisjes	Totaal	Jongens	Meisjes	Totaal	Jongens	Meisjes	Totaal
Antwerpen												
Gemeenschapsonderwijs	160	79	239	293	206	499	203	137	340	529	341	870
Privaatrechtelijk	228	161	389	492	298	790	348	181	529	887	456	1.343
Provincie	12	8	20	60	28	88	57	20	77	149	47	196
Gemeente	107	66	173	204	104	308	136	74	210	354	189	543
Totaal	507	314	821	1.049	636	1.685	744	412	1.156	1.919	1.033	2.952
Vlaams-Brabant												
Gemeenschapsonderwijs	28	24	52	38	45	83	30	29	59	90	77	167
Privaatrechtelijk	40	21	61	64	43	107	48	29	77	169	82	251
Provincie	-	-	-	-	-	-	-	-	-	-	-	-
Gemeente	-	-	-	-	-	-	-	-	-	-	-	-
Totaal	68	45	113	102	88	190	78	58	136	259	159	418
Brussels Hoofdstedelijk Gewest												
Gemeenschapsonderwijs	81	30	111	80	35	115	43	17	60	122	47	169
Privaatrechtelijk	108	41	149	102	31	133	39	12	51	163	48	211
Gemeente	71	79	150	57	70	127	33	29	62	82	87	169
Totaal	260	150	410	239	136	375	115	58	173	367	182	549
West-Vlaanderen												
Gemeenschapsonderwijs	76	25	101	223	79	302	179	56	235	450	157	607
Privaatrechtelijk	119	60	179	372	222	594	281	147	428	717	364	1.081
Provincie	-	-	-	-	-	-	-	-	-	-	-	-
Gemeente	-	-	-	-	-	-	-	-	-	-	-	-
Totaal	195	85	280	595	301	896	460	203	663	1.167	521	1.688
Oost-Vlaanderen												
Gemeenschapsonderwijs	173	70	243	275	139	414	233	112	345	491	218	709
Privaatrechtelijk	197	91	288	426	208	634	292	127	419	800	340	1.140
Provincie	10	9	19	36	29	65	24	22	46	81	55	136
Gemeente	87	44	131	123	82	205	63	42	105	178	119	297
Totaal	467	214	681	860	458	1.318	612	303	915	1.550	732	2.282
Limburg												
Gemeenschapsonderwijs	17	7	24	61	19	80	43	16	59	98	35	133
Privaatrechtelijk	81	32	113	244	131	375	161	107	268	446	199	645
Provincie	24	14	38	66	33	99	59	16	75	144	53	197
Gemeente	-	-	-	-	-	-	-	-	-	-	-	-
Totaal	122	53	175	371	183	554	263	139	402	688	287	975
ALGEMEEN TOTAAL												
Gemeenschapsonderwijs	535	235	770	970	523	1.493	731	367	1.098	1.780	875	2.655
Privaatrechtelijk	773	406	1.179	1.700	933	2.633	1.169	603	1.772	3.182	1.489	4.671
Provincie	46	31	77	162	90	252	140	58	198	374	155	529
Gemeente	265	189	454	384	256	640	232	145	377	614	395	1.009
Algemeen totaal	1.619	861	2.480	3.216	1.802	5.018	2.272	1.173	3.445	5.950	2.914	8.864

VOLTIJDS GEWOON SECUNDAIR ONDERWIJS
Data schooljaar 2016-2017

Schoolse vorderingen van leerlingen in het voltijds gewoon secundair onderwijs voor alle combinaties van aantikken op drie leerlingenkenmerken, naar geslacht - aantallen

combinatie van leerlingenkenmerken	Jongens						Meisjes						Totaal									
	Aantikken Gezin	Aantikken Opleidingsniveau moeder	Aantikken Schooltoelage	Schoolse voorsprong	Op leeftijd	Schoolse achterstand	Totaal	Schoolse voorsprong	Schoolse achterstand		Op leeftijd	Schoolse voorsprong	Op leeftijd	Schoolse achterstand		Totaal						
									>1	2				>2	>1		2	>2				
		aantal jaren →		>1	0	1	2	>2	>1	1	0	1	2	>2	>1	1	0	1	2	>2		
Ja	Ja	Ja	-	23	3.737	4.563	1.825	488	10.636	23	4.409	4.431	1.428	362	10.653	46	8.146	8.994	3.253	850	21.289	
Ja	Ja	Nee	-	9	1.704	2.108	876	301	4.998	7	1.990	1.950	697	196	4.840	16	3.694	4.058	1.573	497	9.838	
Ja	Nee	Ja	-	29	2.446	2.090	800	229	5.594	36	2.762	1.971	623	119	5.512	65	5.208	4.061	1.423	348	11.106	
Nee	Ja	Ja	2	33	6.339	5.138	1.260	253	13.025	32	7.348	5.066	944	165	13.555	65	13.687	10.204	2.204	418	26.580	
Ja	Nee	Nee	3	118	4.863	2.325	795	220	8.324	3	4.981	1.996	601	143	7.843	6	9.844	4.321	1.396	363	16.167	
Nee	Ja	Nee	-	43	8.291	5.067	1.064	246	14.711	43	9.190	4.416	726	161	14.536	86	17.481	9.483	1.790	407	29.247	
Nee	Nee	Ja	4	242	15.592	6.744	1.273	209	24.064	3	17.426	5.605	785	100	24.186	7	33.018	12.349	2.058	309	48.250	
Nee	Nee	Nee	47	2.363	94.672	20.215	2.835	476	120.608	27	2.137	97.942	13.701	1.304	248	115.359	74	192.614	33.916	4.139	724	235.967
		Totaal	56	2.860	137.644	48.250	10.728	2.422	201.960	34	2.664	146.048	7.108	1.494	196.484	90	283.692	87.386	17.836	3.916	398.444	

VOLTIJDS GEWOON SECUNDAIR ONDERWIJS
Data schooljaar 2016-2017

Schoolse vorderingen van leerlingen in het voltijds gewoon secundair onderwijs voor alle combinaties van aantikken op drie leerlingenkenmerken, naar geslacht - procentueel

combinatie van leerlingenkenmerken	Jongens						Meisjes						Totaal									
	Aantikken Gezin	Aantikken Opleidingsniveau moeder	Aantikken Schooltoelage	Schoolse voorsprong	Op leeftijd	Schoolse achterstand	Totaal	Schoolse voorsprong	Schoolse achterstand		Op leeftijd	Schoolse voorsprong	Op leeftijd	Schoolse achterstand		Totaal						
									>1	2				>2	>1		2	>2				
		aantal jaren →		>1	0	1	2	>2	>1	1	0	1	2	>2	>1	1	0	1	2	>2		
Ja	Ja	Ja	0,00	0,22	35,14	42,90	17,16	4,59	100,00	0,00	0,22	41,39	41,59	13,40	3,40	100,00	0,00	0,22	38,26	42,25	3,99	100,00
Ja	Ja	Nee	0,00	0,18	34,09	42,18	17,53	6,02	100,00	0,00	0,14	41,12	40,29	14,40	4,05	100,00	0,00	0,16	37,55	41,25	5,05	100,00
Ja	Nee	Ja	0,00	0,52	43,73	37,36	14,30	4,09	100,00	0,02	0,65	50,11	35,76	11,30	2,16	100,00	0,01	0,59	46,89	36,57	12,81	100,00
Nee	Ja	Ja	0,02	0,25	48,67	39,45	9,67	1,94	100,00	0,00	0,24	54,21	37,37	6,96	1,22	100,00	0,01	0,24	51,49	38,39	8,29	100,00
Ja	Nee	Nee	0,04	1,42	58,42	27,93	9,55	2,64	100,00	0,04	1,52	63,51	25,45	7,66	1,82	100,00	0,04	1,47	60,89	26,73	8,63	100,00
Nee	Ja	Ja	0,00	0,29	56,36	34,44	7,23	1,67	100,00	0,00	0,30	63,22	30,38	4,99	1,11	100,00	0,00	0,29	59,77	32,42	6,12	100,00
Nee	Nee	Ja	0,02	1,01	64,79	28,03	5,29	0,87	100,00	0,01	1,10	72,05	23,17	3,25	0,41	100,00	0,01	1,05	68,43	25,59	4,27	100,00
Nee	Nee	Nee	0,04	1,96	78,50	16,76	2,35	0,39	100,00	0,02	1,85	84,90	11,88	1,13	0,21	100,00	0,03	1,91	81,63	14,37	1,75	100,00
		Totaal	0,03	1,42	68,15	23,89	5,31	1,20	100,00	0,02	1,36	74,33	19,92	3,62	0,76	100,00	0,02	1,39	71,20	21,93	4,48	100,00

VOLTIJDS GEWOON SECUNDAIR ONDERWIJS
Data schooljaar 2016-2017

Schoolse vorderingen van leerlingen in het voltijds gewoon secundair onderwijs voor alle combinaties van aantikken op drie leerlingenkenmerken, naar Belg/niet-Belg - aantallen

combinatie van leerlingenkenmerken		Belg						Niet-Belg						Totaal										
		Aantikken Gezin	Aantikken Opleidingsniveau moeder	Aantikken Schooltoelage	aantal jaren →	Schoolse voorsprong	Op leeftijd	Schoolse achterstand	Totaal	Schoolse voorsprong	Op leeftijd	Schoolse achterstand	Totaal	Schoolse voorsprong	Op leeftijd	Schoolse achterstand	Totaal							
						>1	0	1	2	>2	>1	0	1	2	>2	>1	0	1	2	>2				
Ja	Ja	Ja	Ja	34	6.686	6.348	1.983	382	15.433	-	12	1.460	2.646	1.270	468	5.856	-	46	8.146	8.994	3.253	850	21.289	
Ja	Ja	Nee	Nee	14	2.855	2.434	753	152	6.208	-	2	839	1.624	820	345	3.630	-	16	3.694	4.058	1.573	497	9.838	
Ja	Nee	Ja	Ja	55	4.464	2.927	868	148	8.462	1	10	744	1.134	555	200	2.644	1	65	5.208	4.061	1.423	348	11.106	
Nee	Ja	Ja	Ja	2	12.886	9.413	1.925	331	24.616	-	6	801	791	279	87	1.964	2	65	13.687	10.204	2.204	418	26.580	
Ja	Nee	Nee	Nee	3	8.718	2.871	627	131	12.552	3	35	1.126	1.450	769	232	3.615	6	237	9.844	4.321	1.396	363	16.167	
Nee	Ja	Ja	Nee	7	16.398	8.442	1.485	308	26.712	-	7	1.083	1.041	305	99	2.535	-	86	17.481	9.483	1.790	407	29.247	
Nee	Nee	Ja	Ja	7	498	32.070	11.613	1.873	272	46.333	-	11	948	736	185	37	1.917	7	509	33.018	12.349	2.058	309	48.250
Nee	Nee	Nee	Nee	72	4.411	188.835	31.717	3.582	593	229.210	2	89	3.779	2.199	557	131	6.757	74	4.500	192.614	33.916	4.139	724	235.967
Totaal		84	5.352	272.912	75.765	13.096	2.317	369.526	6	172	10.780	11.621	4.740	1.599	28.918	90	5.524	283.692	87.386	17.836	3.916	398.444		

VOLTIJDS GEWOON SECUNDAIR ONDERWIJS
Data schooljaar 2016-2017

Schoolse vorderingen van leerlingen in het voltijds gewoon secundair onderwijs voor alle combinaties van aantikken op drie leerlingenkenmerken, naar Belg/niet-Belg - procentueel

combinatie van leerlingenkenmerken		Belg						Niet-Belg						Totaal										
		Aantikken Gezin	Aantikken Opleidingsniveau moeder	Aantikken Schooltoelage	aantal jaren →	Schoolse voorsprong	Op leeftijd	Schoolse achterstand	Totaal	Schoolse voorsprong	Op leeftijd	Schoolse achterstand	Totaal	Schoolse voorsprong	Op leeftijd	Schoolse achterstand	Totaal							
						>1	0	1	2	>2	>1	0	1	2	>2	>1	0	1	2	>2				
Ja	Ja	Ja	Ja	0,00	0,22	43,32	41,13	12,85	2,48	100,00	0,00	0,20	24,93	45,18	21,69	7,99	100,00	0,00	0,22	38,26	42,25	15,28	3,99	100,00
Ja	Ja	Nee	Nee	0,00	0,23	45,99	39,21	12,13	2,45	100,00	0,00	0,06	23,11	44,74	22,59	9,50	100,00	0,00	0,16	37,55	41,25	15,99	5,05	100,00
Ja	Nee	Ja	Ja	0,00	0,65	52,75	34,59	10,26	1,75	100,00	0,04	0,38	28,14	42,89	20,99	7,56	100,00	0,01	0,59	46,89	36,57	12,81	3,13	100,00
Nee	Ja	Ja	Ja	0,01	0,24	52,35	38,24	7,82	1,34	100,00	0,00	0,31	40,78	40,27	14,21	4,43	100,00	0,01	0,24	51,49	38,39	8,29	1,57	100,00
Ja	Nee	Nee	Nee	0,02	1,61	69,46	22,87	5,00	1,04	100,00	0,08	0,97	31,15	40,11	21,27	6,42	100,00	0,04	1,47	60,89	26,73	8,63	2,25	100,00
Nee	Ja	Ja	Nee	0,00	0,30	61,39	31,60	5,56	1,15	100,00	0,00	0,28	42,72	41,07	12,03	3,91	100,00	0,00	0,29	59,77	32,42	6,12	1,39	100,00
Nee	Nee	Ja	Ja	0,02	1,07	69,22	25,06	4,04	0,59	100,00	0,00	0,57	49,45	38,39	9,65	1,93	100,00	0,01	1,05	68,43	25,59	4,27	0,64	100,00
Nee	Nee	Nee	Nee	0,03	1,92	82,39	13,84	1,56	0,26	100,00	0,03	1,32	55,93	32,54	8,24	1,94	100,00	0,03	1,91	81,63	14,37	1,75	0,31	100,00
Totaal		0,02	1,45	73,85	20,50	3,54	0,63	100,00	0,02	0,59	37,28	40,19	16,39	5,53	100,00	0,02	1,39	71,20	21,93	4,48	0,98	100,00		

VOLTIJDS GEWOON SECUNDAIR ONDERWIJS
Data schooljaar 2016-2017

Zittenblijven van leerlingen in het voltijds gewoon secundair onderwijs voor alle combinaties van aantikken op drie leerlingenkenmerken, naar geslacht - aantallen

combinatie van leerlingenkenmerken	Jongens				Meisjes				Totaal						
	Aantikken Gezinstaal	Aantikken Opleidings-niveau moeder	Aantikken Schooltoelage	Zittenblijver	Geen zittenblijver	Zittenblijver NVT of Onbekend	Totaal	Zittenblijver	Geen zittenblijver	Zittenblijver NVT of Onbekend	Totaal	Zittenblijver	Geen zittenblijver	Zittenblijver NVT of Onbekend	Totaal
Ja	Ja	Ja	Ja	958	9.370	308	10.636	651	9.730	272	10.653	1.609	19.100	580	21.289
Ja	Ja	Nee	Ja	465	4.121	412	4.998	319	4.236	285	4.840	784	8.357	697	9.838
Ja	Nee	Ja	Ja	501	4.925	168	5.594	283	5.094	135	5.512	784	10.019	303	11.106
Nee	Ja	Ja	Ja	1.013	11.958	126	13.097	692	12.823	85	13.600	1.705	24.781	211	26.697
Ja	Nee	Nee	Ja	540	7.402	382	8.324	313	7.143	387	7.843	853	14.545	769	16.167
Nee	Ja	Nee	Ja	994	13.467	250	14.711	619	13.751	166	14.536	1.613	27.218	416	29.247
Nee	Nee	Ja	Ja	1.377	22.522	93	23.992	791	23.259	91	24.141	2.168	45.781	184	48.133
Nee	Nee	Nee	Ja	4.601	115.229	778	120.608	2.061	112.642	656	115.359	6.662	227.871	1.434	235.967
Totaal				10.449	188.994	2.517	201.960	5.729	188.678	2.077	196.484	16.178	377.672	4.594	398.444

VOLTIJDS GEWOON SECUNDAIR ONDERWIJS
Data schooljaar 2016-2017

Zittenblijven van leerlingen in het voltijds gewoon secundair onderwijs voor alle combinaties van aantikken op drie leerlingenkenmerken, naar geslacht - procentueel

combinatie van leerlingenkenmerken	Jongens				Meisjes				Totaal					
	Aantikken Gezinstaal	Aantikken Opleidings-niveau moeder	Aantikken Schooltoelage	Zittenblijver	Geen zittenblijver	Zittenblijver	Totaal	Zittenblijver	Geen zittenblijver	Zittenblijver	Totaal	Zittenblijver	Geen zittenblijver	Totaal
Ja	Ja	Ja	Ja	9,28	90,72	100,00	6,27	93,73	100,00	7,77	92,23	100,00	92,23	100,00
Ja	Ja	Nee	Ja	10,14	89,86	100,00	7,00	93,00	100,00	8,58	91,42	100,00	91,42	100,00
Ja	Nee	Ja	Ja	9,23	90,77	100,00	5,26	94,74	100,00	7,26	92,74	100,00	92,74	100,00
Nee	Ja	Ja	Ja	7,81	92,19	100,00	5,12	94,88	100,00	6,44	93,56	100,00	93,56	100,00
Ja	Nee	Nee	Ja	6,80	93,20	100,00	4,20	95,80	100,00	5,54	94,46	100,00	94,46	100,00
Nee	Ja	Nee	Ja	6,87	93,13	100,00	4,31	95,69	100,00	5,59	94,41	100,00	94,41	100,00
Nee	Nee	Ja	Ja	5,76	94,24	100,00	3,29	96,71	100,00	4,52	95,48	100,00	95,48	100,00
Nee	Nee	Nee	Ja	3,84	96,16	100,00	1,80	98,20	100,00	2,84	97,16	100,00	97,16	100,00
Totaal				5,24	94,76	100,00	2,95	97,05	100,00	4,11	95,89	100,00	95,89	100,00

VOLTIJDS GEWOON SECUNDAIR ONDERWIJS
Data schooljaar 2016-2017

Zittenblijven van leerlingen in het voltijds gewoon secundair onderwijs voor alle combinaties van aantikken op drie leerlingenkenmerken, naar Belg/niet-Belg - aantallen

combinatie van leerlingenkenmerken	Belg				Niet-Belg				Totaal			
	Zittenblijver	Geen zittenblijver	Zittenblijver NVT of Onbekend	Totaal	Zittenblijver	Geen zittenblijver	Zittenblijver NVT of Onbekend	Totaal	Zittenblijver	Geen zittenblijver	Zittenblijver NVT of Onbekend	Totaal
Aantikken Gezinstaal												
Aantikken Opleidings-niveau moeder												
Aantikken Schooltoelage												
Ja	1.226	14.074	133	15.433	383	5.026	447	5.856	1.609	19.100	580	21.289
Ja	541	5.576	91	6.208	243	2.781	606	3.630	784	8.357	697	9.838
Ja	621	7.758	83	8.462	163	2.261	220	2.644	784	10.019	303	11.106
Nee	1.556	22.911	149	24.616	140	1.781	43	1.964	1.696	24.692	192	26.580
Ja	637	11.699	216	12.552	216	2.846	553	3.615	853	14.545	769	16.167
Nee	1.457	25.120	135	26.712	156	2.098	281	2.535	1.613	27.218	416	29.247
Nee	2.061	44.107	165	46.333	116	1.763	38	1.917	2.177	45.870	203	48.250
Nee	6.350	222.269	591	229.210	312	5.602	843	6.757	6.662	227.871	1.434	235.967
Totaal	14.449	353.514	1.563	369.526	1.729	24.158	3.031	28.918	16.178	377.672	4.594	398.444

VOLTIJDS GEWOON SECUNDAIR ONDERWIJS
Data schooljaar 2016-2017

Zittenblijven van leerlingen in het voltijds gewoon secundair onderwijs voor alle combinaties van aantikken op drie leerlingenkenmerken, naar Belg/niet-Belg - procentueel

combinatie van leerlingenkenmerken	Belg				Niet-Belg				Totaal			
	Zittenblijver	Geen zittenblijver	Totaal	Zittenblijver	Geen zittenblijver	Totaal	Zittenblijver	Geen zittenblijver	Totaal			
Aantikken Gezinstaal												
Aantikken Opleidings-niveau moeder												
Aantikken Schooltoelage												
Ja	8,01	91,99	100,00	7,08	92,92	100,00	7,77	92,23	100,00			
Ja	8,84	91,16	100,00	8,04	91,96	100,00	8,58	91,42	100,00			
Ja	7,41	92,59	100,00	6,72	93,28	100,00	7,26	92,74	100,00			
Nee	6,36	93,64	100,00	7,29	92,71	100,00	6,43	93,57	100,00			
Ja	5,16	94,84	100,00	7,05	92,95	100,00	5,54	94,46	100,00			
Nee	5,48	94,52	100,00	6,92	93,08	100,00	5,59	94,41	100,00			
Nee	4,46	95,54	100,00	6,17	93,83	100,00	4,53	95,47	100,00			
Nee	2,78	97,22	100,00	5,28	94,72	100,00	2,84	97,16	100,00			
Totaal	3,93	96,07	100,00	6,68	93,32	100,00	4,11	95,89	100,00			

Deel 1 SCHOOLBEVOLKING

Hoofdstuk 3 : Secundair onderwijs

3.2. Deeltijds secundair onderwijs

DEELTIJDS BEROEPSSECUNDAIR ONDERWIJS
Schoolbevolking op 1 februari 2018 naar geboortjaar en geslacht

	2003		2002		2001		2000		1999		1998		1997		1996		1995		1994 en vroeger		Totaal		
	J	M	J	M	J	M	J	M	J	M	J	M	J	M	J	M	J	M	J	M	J	M	T
Antwerpen	3	3	39	13	74	48	158	81	118	68	85	46	45	32	19	19	13	8	8	9	562	327	889
Gemeenschapsonderwijs	3	3	58	16	136	47	252	86	195	91	116	74	79	55	45	29	22	13	28	17	934	431	1.365
Privaatrechtelijk	-	-	18	4	26	9	35	11	22	7	16	5	18	4	15	2	5	-	9	-	164	42	206
Provincie	1	1	15	12	43	21	92	53	58	25	38	31	38	17	20	14	13	1	31	6	349	181	530
Gemeente	7	7	130	45	279	125	537	231	393	191	255	156	180	108	99	64	53	22	76	32	2.009	981	2.990
Totaal																							
Vlaams-Brabant	1	1	9	4	15	12	32	26	20	13	5	6	5	8	4	5	1	3	1	-	93	78	171
Gemeenschapsonderwijs	1	1	13	1	33	10	54	23	32	11	23	13	11	5	3	6	2	-	2	-	174	70	244
Privaatrechtelijk	-	-	-	-	-	-	-	-	-	-	-	-	-	-	-	-	-	-	-	-	-	-	-
Provincie	-	-	-	-	-	-	-	-	-	-	-	-	-	-	-	-	-	-	-	-	-	-	-
Gemeente	2	2	22	5	48	22	86	49	52	24	28	19	16	13	7	11	3	3	3	-	267	148	415
Totaal																							
Brussels Hoofdstedelijk Gewest	1	-	18	3	35	10	53	12	21	9	14	3	7	3	2	1	1	-	-	-	152	41	193
Gemeenschapsonderwijs	-	-	1	-	16	3	21	2	45	9	25	9	24	9	22	9	11	3	13	-	178	44	222
Privaatrechtelijk	-	-	14	13	13	9	17	19	14	9	16	12	10	7	1	6	2	8	1	3	88	86	174
Gemeente	1	-	33	16	64	22	91	33	80	27	55	24	41	19	25	16	14	11	14	3	418	171	589
Totaal																							
West-Vlaanderen	2	1	30	11	57	27	129	48	114	41	62	19	32	13	15	4	9	1	4	-	454	165	619
Gemeenschapsonderwijs	3	4	46	20	107	45	205	97	149	70	100	53	40	24	23	13	10	4	7	1	690	331	1.021
Privaatrechtelijk	-	-	-	-	-	-	-	-	-	-	-	-	-	-	-	-	-	-	-	-	-	-	-
Provincie	-	-	-	-	-	-	-	-	-	-	-	-	-	-	-	-	-	-	-	-	-	-	-
Gemeente	5	5	76	31	164	72	334	145	263	111	162	72	72	37	38	17	19	5	11	1	1.144	496	1.640
Totaal																							
Oost-Vlaanderen	5	1	26	22	82	36	132	56	104	57	67	32	42	24	17	13	10	3	10	3	495	247	742
Gemeenschapsonderwijs	4	2	77	29	156	60	283	96	166	65	82	45	40	17	12	9	4	5	1	2	825	330	1.155
Privaatrechtelijk	1	-	9	2	24	8	28	15	16	6	13	2	3	6	3	-	2	1	-	-	99	40	139
Provincie	-	2	17	6	33	28	64	45	32	19	14	13	13	5	5	2	-	1	2	-	180	121	301
Gemeente	10	5	129	59	295	132	507	212	318	147	176	92	98	52	37	24	16	10	13	5	1.599	738	2.337
Totaal																							
Limburg	-	-	9	5	12	8	21	8	18	11	16	7	10	5	3	-	5	-	-	1	94	45	139
Gemeenschapsonderwijs	5	-	25	23	76	25	132	67	95	40	57	28	32	20	21	15	4	2	4	3	451	223	674
Privaatrechtelijk	1	-	20	1	30	11	44	16	20	14	18	4	7	2	4	1	1	-	1	1	146	50	196
Provincie	-	-	-	-	-	-	-	-	-	-	-	-	-	-	-	-	-	-	-	-	-	-	-
Gemeente	6	-	54	29	118	44	197	91	133	65	91	39	49	27	28	16	10	2	5	5	691	318	1.009
Totaal																							
Algemeen totaal	12	6	131	58	275	141	525	231	395	199	249	113	141	85	60	42	39	15	23	13	1.850	903	2.753
Gemeenschapsonderwijs	16	10	220	89	524	190	947	371	682	286	403	222	226	130	126	81	53	27	55	23	3.252	1.429	4.681
Privaatrechtelijk	2	-	47	7	80	28	107	42	58	27	47	11	28	12	22	3	8	1	10	1	409	132	541
Provincie	1	3	46	31	89	58	173	117	104	53	68	56	61	29	26	22	15	10	34	9	617	388	1.005
Gemeente	31	19	444	185	968	417	1.752	761	1.239	565	767	402	456	256	234	148	115	53	122	46	6.128	2.852	8.980
Totaal																							



DEELTIJDS BEROEPSSECUNDAIR ONDERWIJS

Schoolbevolking op 1 februari 2018 naar rubriek, opleiding en geslacht (1)

Rubriek	Jongens	Meisjes	Totaal
Opleiding			
Bouw			
Ruwbouw duaal	11	-	11
Totaal	11	-	11
Decoratie			
Decoratie en schilderwerken duaal	7	-	7
Totaal	7	-	7
Elektriciteit-Elektronica			
Elektrische installaties duaal	8	-	8
Totaal	8	-	8
Grafische nijverheid			
Drukafwerker	2	4	6
Drukvoorbereider	1	-	1
Hulpdrukker	1	1	2
Totaal	4	5	9
Kleding en confectie			
Patronenmaker	-	4	4
Stikster	1	12	13
Totaal	1	16	17
Land- en tuinbouw			
Arbeider in bos- en natuurbeheer	5	-	5
Assistent-hoefsmid	2	-	2
Medewerker groen- en tuinaanleg	34	1	35
Medewerker groen- en tuinbeheer	217	10	227
Tuinaanlegger-groenbeheerder	22	-	22
Tuinbouwarbeider	8	-	8
Totaal	288	11	299
Metaal en kunststoffen			
Lassen-constructie duaal	20	2	22
Totaal	20	2	22
Onderhoud			
Kermismedewerker	8	4	12
Kermiswerker	4	2	6
Polyvalent onderhoudswerker gebouwen	198	3	201
Polyvalent touwtechniker	2	-	2
Thuishelper	4	18	22
Totaal	216	27	243
Personenzorg			
Begeleider in de kinderopvang	14	131	145
Kinderbegeleider duaal	-	6	6
Logistiek assistent in de ziekenhuizen	6	15	21
Logistiek helper in de zorginstellingen	81	315	396
Modulair stelsel	23	141	164
Verzorgende	27	217	244
Verzorgende/zorgkundige	18	110	128
Zorgkundige duaal	1	-	1
Totaal	170	935	1.105
Sport en vrije tijd			
Animator in de evenementensector	9	6	15
Buurtsportwerker	36	3	39
Onderhoudswerker sportinfrastructuur en -materiaal	35	-	35
Sportbegeleider	109	1	110
Totaal	189	10	199
Zeevisserij			
Motorist 221 kW	13	-	13
Roerganger	9	-	9
Schipper beperkt vaargebied	2	-	2
Totaal	24	-	24
Textiel			
Medewerker textielverzorging	3	6	9
Totaal	3	6	9
Transport			
Onderhoudsmechanica auto duaal	1	-	1
Totaal	1	-	1
Voeding - Horeca			
Brood- en banketbakker duaal	2	-	2
Totaal	2	-	2
Modulair stelsel			
Aanvuller	137	165	302
Administratief medewerker	158	221	379
Administratief medewerker KMO	7	10	17
Assistent podiumtechnicus	25	2	27
Bandenmonteur	149	1	150
Banketbakker	3	5	8
Basisoperator proceschemie	15	1	16
Bedrader-monteerder	2	2	4
Behandelaar luchtvracht en bagage	3	-	3
Behanger	7	2	9
Bekister	18	-	18
Bestuurder heftruck	82	4	86
Bestuurder reachtruck	12	1	13
Binnenschrijnwerker	14	-	14
Bordenbouwer	6	-	6
Bromfietsmecanici	22	3	25

DEELTIJDS BEROEPSSECUNDAIR ONDERWIJS

Schoolbevolking op 1 februari 2018 naar rubriek, opleiding en geslacht (1) (vervolg)

Rubriek	Jongens	Meisjes	Totaal
Opleiding			
Brood- en banketbakker	3	-	3
Broodbakker	21	11	32
Buitenschrijnwerker	5	-	5
Callcentermedewerker	1	-	1
Carrosseriehersteller	98	2	100
Chocoladebewerker	1	-	1
Containerhersteller	6	-	6
Dakdekker	7	-	7
Dakdekker leien en pannen	32	-	32
Daktimmerman	3	-	3
Dekvloerlegger	2	-	2
Demonteur/monteur carrosserie	19	-	19
Fietsmechanici	110	3	113
Grootkeukenhulpkok	-	3	3
Grootkeukenmedewerker	8	5	13
Hoeknaadlasser	279	6	285
Hulpkelner	86	81	167
Hulpkok	154	59	213
Industrieel elektrotechnisch installateur	10	-	10
Industrieel schilder	1	-	1
Interieurbouwer	31	-	31
Kapper	98	273	371
Kapper-salonverantwoordelijke	3	11	14
Kassier	63	102	165
Kelner	20	14	34
Keukenmedewerker	423	217	640
Kok	145	23	168
Lasser beklede elektrode	29	-	29
Lasser MIG/MAG	51	-	51
Lasser TIG	7	-	7
Machinaal houtbewerker	266	12	278
Magazijnmedewerker	274	10	284
Medewerker kamerdienst	1	3	4
Medewerker snackbar - taverne	125	66	191
Metselaar	148	4	152
Meubelmaker	15	1	16
Meubelstoffeerder	6	1	7
Monteur centrale verwarming	34	-	34
Motorfietsmechanici	2	-	2
Onderhouds- en diagnosetechnicus personenwagens en lichte bedrijfsvoertuigen	35	-	35
Onderhoudsmechanici personenwagens en lichte bedrijfsvoertuigen	108	1	109
Onderhoudstechnicus industriële installaties	8	-	8
Pc-technicus	156	2	158
Pijplasser	119	1	120
Plaatlasser	13	-	13
Plaatser binnenschrijnwerk	12	-	12
Plaatser buitenschrijnwerk	1	-	1
Plaatser soepele vloerbekleding	3	-	3
Plaatwerker carrosserie	7	-	7
Podiumtechnicus	7	-	7
Polyvalent mechanici personenwagens en lichte bedrijfsvoertuigen	10	-	10
Productiemedewerker interieurbouw	2	-	2
Productiemedewerker metaal	9	1	10
Productiemedewerker voeding	9	4	13
Productieoperator metaal	1	-	1
Publiciteitsschilder	1	1	2
Residentieel elektrotechnisch installateur	164	1	165
Rigger-monteerder	6	-	6
Sanitair installateur	115	-	115
Schilder	176	20	196
Schilder-decorateur	50	5	55
Slager	5	-	5
Spuiter carrosserie	1	-	1
Stratenmaker	23	-	23
Stukadoor	20	-	20
Technicus domotica	6	-	6
Tegelzetter	57	1	58
Verhuizer-drager	9	-	9
Verhuizer-inpakker	1	-	1
Verkoper	48	50	98
Voeger	150	3	153
Vorbewerker carrosserie	24	-	24
Werbbediener	79	1	80
Werkplaatsbinnenschrijnwerker hout	20	-	20
Werkplaatsbuitenschrijnwerker hout	3	-	3
Winkelbediende	447	416	863
Totaal	5.152	1.831	6.983
Andere			
Onthaalgroep	32	9	41
Totaal	32	9	41
Algemeen totaal	6.128	2.852	8.980

(1) Anderstalige nieuwkomers worden niet in een apart structuuronderdeel "onthaalklas" ingeschreven.



Deel 1 SCHOOLBEVOLKING

Hoofdstuk 3 : Secundair onderwijs

3.3. Buitengewoon secundair onderwijs

SCHOOLBEVOLKING BUITENGEWOON SECUNDAIR ONDERWIJS

	Leerlingen van Belgische nationaliteit			Leerlingen van vreemde nationaliteit			Totaal		
	J	M	T	J	M	T	J	M	T
Antwerpen									
Gemeenschapsonderwijs	858	470	1.328	95	56	151	953	526	1.479
Privaatrechtelijk	2.010	992	3.002	239	144	383	2.249	1.136	3.385
Provincie	-	-	-	-	-	-	-	-	-
Gemeente	435	230	665	160	110	270	595	340	935
Totaal	3.303	1.692	4.995	494	310	804	3.797	2.002	5.799
Vlaams-Brabant									
Gemeenschapsonderwijs	290	130	420	15	8	23	305	138	443
Privaatrechtelijk	534	387	921	37	32	69	571	419	990
Provincie	-	-	-	-	-	-	-	-	-
Gemeente	204	98	302	30	10	40	234	108	342
Totaal	1.028	615	1.643	82	50	132	1.110	665	1.775
Brussels Hoofdstedelijk Gewest									
Gemeenschapsonderwijs	45	43	88	9	7	16	54	50	104
Privaatrechtelijk	193	135	328	25	21	46	218	156	374
Gemeente	-	-	-	-	-	-	-	-	-
Vl. Gemeenschapscommissie	142	35	177	22	3	25	164	38	202
Totaal	380	213	593	56	31	87	436	244	680
West-Vlaanderen									
Gemeenschapsonderwijs	767	334	1.101	56	47	103	823	381	1.204
Privaatrechtelijk	1.632	924	2.556	109	55	164	1.741	979	2.720
Provincie	-	-	-	-	-	-	-	-	-
Gemeente	-	-	-	-	-	-	-	-	-
Totaal	2.399	1.258	3.657	165	102	267	2.564	1.360	3.924
Oost-Vlaanderen									
Gemeenschapsonderwijs	773	367	1.140	67	31	98	840	398	1.238
Privaatrechtelijk	1.664	894	2.558	162	117	279	1.826	1.011	2.837
Provincie	139	31	170	6	3	9	145	34	179
Gemeente	154	94	248	55	46	101	209	140	349
Totaal	2.730	1.386	4.116	290	197	487	3.020	1.583	4.603
Limburg									
Gemeenschapsonderwijs	513	217	730	63	36	99	576	253	829
Privaatrechtelijk	1.268	624	1.892	288	100	388	1.556	724	2.280
Provincie	92	14	106	15	5	20	107	19	126
Gemeente	78	4	82	27	-	27	105	4	109
Intercommunale	142	46	188	12	6	18	154	52	206
Totaal	2.093	905	2.998	405	147	552	2.498	1.052	3.550
ALGEMEEN TOTAAL									
Gemeenschapsonderwijs	3.246	1.561	4.807	305	185	490	3.551	1.746	5.297
Privaatrechtelijk	7.301	3.956	11.257	860	469	1.329	8.161	4.425	12.586
Provincie	231	45	276	21	8	29	252	53	305
Gemeente	871	426	1.297	272	166	438	1.143	592	1.735
Intercommunale	142	46	188	12	6	18	154	52	206
Vl. Gemeenschapscommissie	142	35	177	22	3	25	164	38	202
Totaal	11.933	6.069	18.002	1.492	837	2.329	13.425	6.906	20.331

Om dubbeltellingen te vermijden werden de leerlingen van het type 5 niet opgenomen in deze tabel (zie toelichting).

Op 1 februari 2018 werden er 440 leerlingen geteld in het buitengewoon secundair onderwijs van het type 5:

Het gemeenschapsonderwijs telde 129 leerlingen, het privaatrechtelijk onderwijs telde 133 leerlingen en het gemeentelijk onderwijs telde 178 leerlingen. De gemiddelde aanwezigheid op jaarbasis (tussen 1 februari 2017 en 31 januari 2018) bedroeg 124,33 voor het gemeenschapsonderwijs, 89,56 voor het privaatrechtelijk onderwijs en 136,89 voor het gemeentelijk onderwijs.

BUITENGEWOON
Schoolbevolking

	Opleidingsvorm 1			Opleidingsvorm 2			Opleidingsvorm 3			Eerste graad			Tweede graad					
	BuSO tot sociale aanpassing			BuSO tot sociale aanpassing en arbeids-geschiktmaking			Buitengewoon beroepsonderwijs						ASO			TSO		
	J	M	T	J	M	T	J	M	T	J	M	T	J	M	T	J	M	T
Antwerpen																		
Gemeenschapsonderwijs	250	121	371	179	116	295	407	256	663	53	21	74	-	-	-	17	5	22
Privaatrechtelijk	681	375	1.056	208	165	373	1.047	540	1.587	126	19	145	-	-	-	68	5	73
Provincie	-	-	-	-	-	-	-	-	-	-	-	-	-	-	-	-	-	-
Gemeente	95	55	150	81	35	116	419	250	669	-	-	-	-	-	-	-	-	-
Totaal	1.026	551	1.577	468	316	784	1.873	1.046	2.919	179	40	219	-	-	-	85	10	95
Vlaams-Brabant																		
Gemeenschapsonderwijs	55	24	79	40	26	66	143	80	223	43	6	49	8	-	8	6	-	6
Privaatrechtelijk	252	177	429	58	36	94	232	188	420	11	7	18	-	-	-	-	-	-
Provincie	-	-	-	-	-	-	-	-	-	-	-	-	-	-	-	-	-	-
Gemeente	-	-	-	-	-	-	234	108	342	-	-	-	-	-	-	-	-	-
Totaal	307	201	508	98	62	160	609	376	985	54	13	67	8	-	8	6	-	6
Brussels Hoofdstedelijk Gewest																		
Gemeenschapsonderwijs	40	40	80	14	10	24	-	-	-	-	-	-	-	-	-	-	-	-
Privaatrechtelijk	62	42	104	20	22	42	51	56	107	32	15	47	12	-	12	5	-	5
Gemeente	-	-	-	-	-	-	-	-	-	-	-	-	-	-	-	-	-	-
VI. Gemeenschapscomm.	17	4	21	31	7	38	116	27	143	-	-	-	-	-	-	-	-	-
Totaal	119	86	205	65	39	104	167	83	250	32	15	47	12	-	12	5	-	5
West-Vlaanderen																		
Gemeenschapsonderwijs	85	69	154	128	69	197	347	191	538	132	24	156	27	12	39	29	6	35
Privaatrechtelijk	418	249	667	272	186	458	766	496	1.262	114	19	133	-	-	-	10	4	14
Provincie	-	-	-	-	-	-	-	-	-	-	-	-	-	-	-	-	-	-
Gemeente	-	-	-	-	-	-	-	-	-	-	-	-	-	-	-	-	-	-
Totaal	503	318	821	400	255	655	1.113	687	1.800	246	43	289	27	12	39	39	10	49
Oost-Vlaanderen																		
Gemeenschapsonderwijs	219	106	325	164	129	293	214	119	333	122	29	151	36	2	38	21	2	23
Privaatrechtelijk	478	299	777	246	137	383	930	515	1.445	79	16	95	11	4	15	16	3	19
Provincie	-	-	-	-	-	-	97	34	131	21	-	21	-	-	-	-	-	-
Gemeente	29	17	46	36	18	54	100	97	197	36	8	44	8	-	8	-	-	-
Totaal	726	422	1.148	446	284	730	1.341	765	2.106	258	53	311	55	6	61	37	5	42
Limburg																		
Gemeenschapsonderwijs	115	48	163	102	51	153	253	134	387	42	9	51	8	3	11	10	1	11
Privaatrechtelijk	362	195	557	216	134	350	625	323	948	184	34	218	11	3	14	34	11	45
Provincie	-	-	-	-	-	-	34	4	38	26	3	29	9	6	15	11	2	13
Gemeente	-	-	-	-	-	-	105	4	109	-	-	-	-	-	-	-	-	-
Intercommunale	51	13	64	32	19	51	71	20	91	-	-	-	-	-	-	-	-	-
Totaal	528	256	784	350	204	554	1.088	485	1.573	252	46	298	28	12	40	55	14	69
ALGEMEEN TOTAAL																		
Gemeenschapsonderwijs	764	408	1.172	627	401	1.028	1.364	780	2.144	392	89	481	79	17	96	83	14	97
Privaatrechtelijk	2.253	1.337	3.590	1.020	680	1.700	3.651	2.118	5.769	546	110	656	34	7	41	133	23	156
Provincie	-	-	-	-	-	-	131	38	169	47	3	50	9	6	15	11	2	13
Gemeente	124	72	196	117	53	170	858	459	1.317	36	8	44	8	-	8	-	-	-
Intercommunale	51	13	64	32	19	51	71	20	91	-	-	-	-	-	-	-	-	-
VI. Gemeenschapscomm.	17	4	21	31	7	38	116	27	143	-	-	-	-	-	-	-	-	-
Totaal	3.209	1.834	5.043	1.827	1.160	2.987	6.191	3.442	9.633	1.021	210	1.231	130	30	160	227	39	266

(1) Permanent onderwijs aan huis voor zieke kinderen.

Om dubbeltellingen te vermijden werden de leerlingen van het type 5 niet opgenomen in deze tabel (zie toelichting).

Op 1 februari 2018 werden er 440 leerlingen geteld in het buitengewoon secundair onderwijs van het type 5:

Het gemeenschapsonderwijs telde 129 leerlingen, het privaatrechtelijk onderwijs telde 133 leerlingen en het gemeentelijk onderwijs telde 178 leerlingen.

De gemiddelde aanwezigheid op jaarbasis (tussen 1 februari 2017 en 31 januari 2018) bedroeg 124,33 voor het gemeenschapsonderwijs, 89,56 voor het privaatrechtelijk onderwijs en 136,89 voor het gemeentelijk onderwijs.

SECUNDAIR ONDERWIJS

naar opleidingsvorm

Opleidingsvorm 4 Secundair onderwijs													Totaal										
Tweede graad						Derde graad						POAH OV4 (1)											
KSO			BSO			ASO			TSO				KSO			BSO			J	J			M
J	M	T	J	M	T	J	M	T	J	M	T	J	M	T	J	M	T	J	M	T	J	M	T
-	-	-	28	6	34	-	-	-	12	1	13	-	-	-	7	-	7	-	-	-	953	526	1.479
-	-	-	43	17	60	-	-	-	36	1	37	-	-	-	40	14	54	-	-	-	2.249	1.136	3.385
-	-	-	-	-	-	-	-	-	-	-	-	-	-	-	-	-	-	-	-	-	-	-	-
-	-	-	-	-	-	-	-	-	-	-	-	-	-	-	-	-	-	-	-	-	595	340	935
-	-	-	71	23	94	-	-	-	48	2	50	-	-	-	47	14	61	-	-	-	3.797	2.002	5.799
-	-	-	10	2	12	-	-	-	-	-	-	-	-	-	-	-	-	-	-	-	305	138	443
-	-	-	8	4	12	-	-	-	-	-	-	-	-	-	10	7	17	-	-	-	571	419	990
-	-	-	-	-	-	-	-	-	-	-	-	-	-	-	-	-	-	-	-	-	-	-	-
-	-	-	-	-	-	-	-	-	-	-	-	-	-	-	-	-	-	-	-	-	234	108	342
-	-	-	18	6	24	-	-	-	-	-	-	-	-	-	10	7	17	-	-	-	1.110	665	1.775
-	-	-	-	-	-	-	-	-	-	-	-	-	-	-	-	-	-	-	-	-	54	50	104
-	-	-	9	6	15	-	-	-	11	1	12	-	-	-	16	14	30	-	-	-	218	156	374
-	-	-	-	-	-	-	-	-	-	-	-	-	-	-	-	-	-	-	-	-	-	-	-
-	-	-	-	-	-	-	-	-	-	-	-	-	-	-	-	-	-	-	-	-	164	38	202
-	-	-	9	6	15	-	-	-	11	1	12	-	-	-	16	14	30	-	-	-	436	244	680
6	1	7	25	6	31	21	2	23	6	-	6	1	-	1	15	1	16	1	-	-	823	381	1.204
-	-	-	73	11	84	-	-	-	9	-	9	-	-	-	79	14	93	-	-	-	1.741	979	2.720
-	-	-	-	-	-	-	-	-	-	-	-	-	-	-	-	-	-	-	-	-	-	-	-
-	-	-	-	-	-	-	-	-	-	-	-	-	-	-	-	-	-	-	-	-	-	-	-
6	1	7	98	17	115	21	2	23	15	-	15	1	-	1	94	15	109	1	-	-	2.564	1.360	3.924
-	-	-	24	3	27	18	3	21	14	3	17	-	-	-	8	2	10	-	-	-	840	398	1.238
-	-	-	31	12	43	2	2	4	18	3	21	-	-	-	15	20	35	-	-	-	1.826	1.011	2.837
-	-	-	11	-	11	-	-	-	-	-	-	-	-	-	16	-	16	-	-	-	145	34	179
-	-	-	-	-	-	-	-	-	-	-	-	-	-	-	-	-	-	-	-	-	209	140	349
-	-	-	66	15	81	20	5	25	32	6	38	-	-	-	39	22	61	-	-	-	3.020	1.583	4.603
-	-	-	14	2	16	11	1	12	17	2	19	-	-	-	4	2	6	-	-	-	576	253	829
-	-	-	72	9	81	3	-	3	16	11	27	-	-	-	33	4	37	-	-	-	1.556	724	2.280
-	-	-	-	-	-	15	4	19	12	-	12	-	-	-	-	-	-	-	-	-	107	19	126
-	-	-	-	-	-	-	-	-	-	-	-	-	-	-	-	-	-	-	-	-	105	4	109
-	-	-	-	-	-	-	-	-	-	-	-	-	-	-	-	-	-	-	-	-	154	52	206
-	-	-	86	11	97	29	5	34	45	13	58	-	-	-	37	6	43	-	-	-	2.498	1.052	3.550
6	1	7	101	19	120	50	6	56	49	6	55	1	-	1	34	5	39	1	-	-	3.551	1.746	5.297
-	-	-	236	59	295	5	2	7	90	16	106	-	-	-	193	73	266	-	-	-	8.161	4.425	12.586
-	-	-	11	-	11	15	4	19	12	-	12	-	-	-	16	-	16	-	-	-	252	53	305
-	-	-	-	-	-	-	-	-	-	-	-	-	-	-	-	-	-	-	-	-	1.143	592	1.735
-	-	-	-	-	-	-	-	-	-	-	-	-	-	-	-	-	-	-	-	-	154	52	206
-	-	-	-	-	-	-	-	-	-	-	-	-	-	-	-	-	-	-	-	-	164	38	202
6	1	7	348	78	426	70	12	82	151	22	173	1	-	1	243	78	321	1	-	-	13.425	6.906	20.331

BUITENGEWOON SECUNDAIR ONDERWIJS
Schoolbevolking per opleidingsvorm en per type

	Type 1		Type 2		Type 3		Type 4		Type 6		Type 7		Type 9		Type basisaanbod		Algemeen totaal			
	J	M	J	M	J	M	J	M	J	M	J	M	J	M	J	M	J	M	T	
Opleidingsvorm 1																				
Gemeenschapsonderwijs	-	-	463	267	1	1	220	112	-	-	6	4	73	24	-	-	764	408	1.172	
Privaatrechtelijk	-	-	1.353	893	132	53	313	203	114	84	88	38	253	66	-	-	2.253	1.337	3.590	
Gemeente	-	-	101	55	1	-	19	17	-	-	-	-	3	-	-	-	124	72	196	
Intercommunale	-	-	45	11	2	1	4	1	-	-	-	-	-	-	-	-	51	13	64	
Vi. Gemeenschapscommissie	-	-	-	-	10	-	-	-	4	4	3	-	-	-	-	-	17	4	21	
Totaal	-	-	1.962	1.226	146	55	556	333	119	88	97	42	329	90	-	-	3.209	1.834	5.043	
Opleidingsvorm 2																				
Gemeenschapsonderwijs	-	-	470	349	34	13	58	19	4	2	-	-	61	18	-	-	627	401	1.028	
Privaatrechtelijk	-	-	768	590	71	13	65	46	4	6	29	6	83	19	-	-	1.020	680	1.700	
Gemeente	-	-	88	46	7	2	1	1	-	-	3	-	18	4	-	-	117	53	170	
Intercommunale	-	-	30	18	-	1	-	-	-	-	-	-	2	-	-	-	32	19	51	
Vi. Gemeenschapscommissie	-	-	-	-	-	-	-	-	-	-	19	7	12	-	-	-	31	7	38	
Totaal	-	-	1.356	1.003	112	29	124	66	8	8	51	13	176	41	-	-	1.827	1.160	2.987	
Opleidingsvorm 3																				
Gemeenschapsonderwijs	441	309	-	-	155	33	74	14	-	-	3	1	157	33	534	390	1.364	780	2.144	
Privaatrechtelijk	1.140	846	-	-	562	121	29	14	1	1	97	26	472	116	1.350	994	3.651	2.118	5.769	
Provincie	45	14	-	-	25	3	-	-	-	-	-	-	17	-	44	21	131	38	169	
Gemeente	302	199	-	-	105	12	7	2	-	-	9	-	41	12	394	294	858	459	1.317	
Intercommunale	20	8	-	-	12	-	-	-	-	-	-	-	7	2	32	10	71	20	91	
Vi. Gemeenschapscommissie	10	1	-	-	9	-	-	-	-	-	51	17	27	3	19	6	116	27	143	
Totaal	1.958	1.377	-	-	868	169	110	30	1	1	160	44	721	166	2.373	1.655	6.191	3.442	9.633	
Opleidingsvorm 4																				
Gemeenschapsonderwijs	-	-	-	-	28	11	140	16	-	-	3	2	625	128	-	-	796	157	953	
Privaatrechtelijk	-	-	-	-	289	43	145	67	18	13	88	17	697	150	-	-	1.237	290	1.527	
Provincie	-	-	-	-	73	6	-	-	-	-	-	-	48	9	-	-	121	15	136	
Gemeente	-	-	-	-	-	-	-	-	-	-	-	-	44	8	-	-	44	8	52	
Totaal	-	-	-	-	390	60	285	83	18	13	91	19	1.414	295	-	-	2.198	470	2.668	
ALGEMEEN TOTAAL																				
Gemeenschapsonderwijs	441	309	933	616	218	58	492	161	5	2	12	7	916	203	534	390	3.551	1.746	5.297	
Privaatrechtelijk	1.140	846	2.121	1.483	1.054	230	552	330	137	104	302	87	1.505	351	1.350	994	8.161	4.425	12.586	
Provincie	45	14	-	-	98	9	-	-	-	-	-	-	65	9	44	21	252	53	305	
Gemeente	302	199	189	101	113	14	27	20	-	-	12	-	106	24	394	234	1.143	592	1.735	
Intercommunale	20	8	75	29	14	2	4	1	-	-	-	-	9	2	32	10	154	52	206	
Vi. Gemeenschapscommissie	10	1	-	-	19	-	-	-	4	4	73	24	39	3	19	6	164	38	202	
Totaal	1.958	1.377	3.318	2.229	1.516	313	1.075	512	146	110	399	118	2.640	592	2.373	1.655	13.425	6.906	20.331	

(1) Sinds september 2015.

(2) Type basisaanbod: voor kinderen met specifieke onderwijsbehoeften voor wie het gemeenschappelijk curriculum met redelijke aanpassingen niet haalbaar is in een school voor gewoon onderwijs. Dit type vervangt vanaf september 2015 geleidelijk de types 1 en 8.

Om dubbelstellingen te vermijden werden de leerlingen van het type 5 niet opgenomen in deze tabel (zie toelichting).

Op 1 februari 2018 werden er 440 leerlingen geteld in het buitengewoon secundair onderwijs van het type 5: Het gemeenschapsonderwijs telde 129 leerlingen, het privaatrechtelijk onderwijs telde 133 leerlingen en het gemeentelijk onderwijs telde 178 leerlingen. De gemiddelde aanwezigheid op jaarbasis (tussen 1 februari 2017 en 31 januari 2018) bedroeg 124,33 voor het gemeenschapsonderwijs, 89,56 voor het privaatrechtelijk onderwijs en 136,89 voor het gemeentelijk onderwijs.

BUITENGEWOON SECUNDAIR ONDERWIJS

Schoolbevolking naar geboortjaar

	2005 en later		2004		2003		2002		2001		2000		1999		1998		1997 en vroeger		Algemeen totaal			
	J	M	J	M	J	M	J	M	J	M	J	M	J	M	J	M	J	M	J	M	T	
Antwerpen																						
Gemeenschapsonderwijs	25	6	134	61	141	84	132	90	147	63	128	81	122	70	48	24	76	47	953	526	1.479	
Privaatrechtelijk	49	11	267	125	347	158	348	157	328	198	336	176	229	99	151	87	194	125	2.249	1.136	3.385	
Provincie	-	-	-	-	-	-	-	-	-	-	-	-	-	-	-	-	-	-	-	-	-	-
Gemeente	2	1	76	48	111	56	92	49	111	58	82	61	61	33	27	15	33	19	595	340	935	
Totaal	76	18	477	234	599	298	572	296	586	319	546	318	412	202	226	126	303	191	3.797	2.002	5.799	
Vlaams-Brabant																						
Gemeenschapsonderwijs	13	1	51	19	46	21	45	18	38	21	36	18	41	15	18	9	17	16	305	138	443	
Privaatrechtelijk	5	3	60	33	79	62	79	59	87	57	71	59	70	58	51	24	69	64	571	419	990	
Provincie	-	-	-	-	-	-	-	-	-	-	-	-	-	-	-	-	-	-	-	-	-	-
Gemeente	3	-	37	14	41	12	43	24	33	25	39	17	30	9	8	5	-	2	234	108	342	
Totaal	21	4	148	66	166	95	167	101	158	103	146	94	141	82	77	38	86	82	1.110	665	1.775	
Brussels Hoofdstedelijk Gewest																						
Gemeenschapsonderwijs	-	-	7	6	11	8	6	4	5	5	5	3	4	4	5	6	11	14	54	50	104	
Privaatrechtelijk	9	6	22	24	35	27	34	21	40	19	26	18	25	16	15	15	12	10	218	156	374	
Gemeente	-	-	-	-	-	-	-	-	-	-	-	-	-	-	-	-	-	-	-	-	-	-
VI. Gemeenschapscommissie	6	1	27	6	21	4	30	5	28	10	23	5	13	5	8	2	8	-	164	38	202	
Totaal	15	7	56	36	67	39	70	30	73	34	54	26	42	25	28	23	31	24	436	244	680	
West-Vlaanderen																						
Gemeenschapsonderwijs	30	9	133	59	124	49	127	61	120	61	106	42	84	42	36	28	63	30	823	381	1.204	
Privaatrechtelijk	34	6	229	127	227	117	248	127	268	163	292	146	166	116	106	71	171	106	1.741	979	2.720	
Provincie	-	-	-	-	-	-	-	-	-	-	-	-	-	-	-	-	-	-	-	-	-	-
Gemeente	-	-	-	-	-	-	-	-	-	-	-	-	-	-	-	-	-	-	-	-	-	-
Totaal	64	15	362	186	351	166	375	188	388	224	398	188	250	158	142	99	234	136	2.564	1.360	3.924	
Oost-Vlaanderen																						
Gemeenschapsonderwijs	29	7	117	38	132	66	137	40	108	53	122	55	70	43	49	32	76	64	840	398	1.238	
Privaatrechtelijk	23	7	216	123	273	116	282	129	241	135	253	152	213	114	125	74	200	161	1.826	1.011	2.837	
Provincie	5	1	21	6	32	7	23	6	24	8	27	6	13	-	-	-	-	-	145	34	179	
Gemeente	12	5	38	23	35	24	35	14	28	27	32	22	16	14	5	4	8	7	209	140	349	
Totaal	69	20	392	190	472	213	477	189	401	223	434	235	312	171	179	110	284	232	3.020	1.583	4.603	
Limburg																						
Gemeenschapsonderwijs	12	3	78	30	74	40	86	31	79	31	87	31	49	31	46	22	65	34	576	253	829	
Privaatrechtelijk	43	10	220	91	218	79	210	94	233	85	250	111	142	73	78	53	162	128	1.556	724	2.280	
Provincie	8	2	21	3	13	3	18	1	12	3	19	4	11	2	5	1	-	-	107	19	126	
Gemeente	-	-	12	-	10	-	19	-	24	1	19	1	16	1	4	-	1	1	105	4	109	
Intercommunale	1	2	11	4	16	6	25	6	19	7	21	4	20	10	12	2	29	11	154	52	206	
Totaal	64	17	342	128	331	128	358	132	367	127	396	151	238	117	145	78	257	174	2.498	1.052	3.550	
ALGEMEEN TOTAAL																						
Gemeenschapsonderwijs	109	26	520	213	528	268	533	244	497	234	484	230	370	205	202	121	308	205	3.551	1.746	5.297	
Privaatrechtelijk	163	43	1.014	523	1.179	559	1.201	587	1.197	657	1.228	662	845	476	526	324	808	594	8.161	4.425	12.586	
Provincie	13	3	42	9	45	10	41	7	36	11	46	10	24	2	5	1	-	-	252	53	305	
Gemeente	17	6	163	85	197	92	189	87	196	111	172	101	123	57	44	24	42	29	1.143	592	1.735	
Intercommunale	1	2	11	4	16	6	25	6	19	7	21	4	20	10	12	2	29	11	154	52	206	
VI. Gemeenschapscommissie	6	1	27	6	21	4	30	5	28	10	23	5	13	5	8	2	8	-	164	38	202	
Totaal	309	81	1.777	840	1.986	939	2.019	936	1.973	1.030	1.974	1.012	1.395	755	797	474	1.195	839	13.425	6.906	20.331	

Om dubbelstellingen te vermijden werden de leerlingen van het type 5 niet opgenomen in deze tabel (zie toelichting).

Op 1 februari 2018 werden er 440 leerlingen geteld in het buitengewoon secundair onderwijs van het type 5: Het gemeenschapsonderwijs telde 129 leerlingen, het privaatrechtelijk onderwijs telde 133 leerlingen en het gemeentelijk onderwijs telde 178 leerlingen. De gemiddelde aanwezigheid op jaarbasis (tussen 1 februari 2017 en 31 januari 2018) bedroeg 124,33 voor het gemeenschapsonderwijs, 89,56 voor het privaatrechtelijk onderwijs en 136,89 voor het gemeentelijk onderwijs.



BUITENGEWOON SECUNDAIR ONDERWIJS

Totale schoolbevolking per type

	Type 1		Type 2		Type 3		Type 4		Type 6		Type 7		Type 9		Type basisaanbod		Algemeen totaal			
	Licht mentale beperking (in afbouw)	Verstandelijke beperking	Emotionele of gedragsstoornis, zonder verstandelijke beperking	Motorische beperking	Visuele beperking	Auditieve beperking of een spraak- of taalstoornis	Autismespectrumstoornis, zonder verstandelijke beperking (1)	Basisaanbod (2)												
	J	M	J	M	J	M	J	M	J	M	J	M	J	M	J	M	J	M	T	
Antwerpen																				
Gemeenschapsonderwijs	136	111	259	167	70	16	151	50	-	-	7	4	162	52	168	126	953	526	1.479	
Privaatrechtelijk	288	219	548	385	244	37	213	106	28	19	70	18	473	101	385	251	2.249	1.136	3.385	
Provincie	-	-	-	-	-	-	-	-	-	-	-	-	-	-	-	-	-	-	-	-
Gemeente	152	108	138	69	46	3	23	19	-	-	12	-	29	10	195	131	595	340	935	
Totaal	576	438	945	621	360	56	387	175	28	19	89	22	664	163	748	508	3.797	2.002	5.799	
Vlaams-Brabant																				
Gemeenschapsonderwijs	53	25	61	39	5	2	32	8	-	-	-	-	101	19	53	45	305	138	443	
Privaatrechtelijk	79	84	254	173	60	22	30	24	-	-	-	-	46	26	102	90	571	419	990	
Provincie	-	-	-	-	-	-	-	-	-	-	-	-	-	-	-	-	-	-	-	-
Gemeente	69	47	-	-	45	4	4	1	-	-	-	-	13	4	103	52	234	108	342	
Totaal	201	156	315	212	110	28	66	33	-	-	-	-	160	49	258	187	1.110	665	1.775	
Brussels Hoofdstedelijk Gewest																				
Gemeenschapsonderwijs	-	-	33	34	-	-	21	16	-	-	-	-	-	-	-	-	54	50	104	
Privaatrechtelijk	32	18	43	40	-	-	-	-	48	35	31	7	46	19	18	37	218	156	374	
Gemeente	-	-	-	-	-	-	-	-	-	-	-	-	-	-	-	-	-	-	-	
VI. Gemeenschapscomm.	10	1	-	-	19	-	-	-	4	4	73	24	39	3	19	6	164	38	202	
Totaal	42	19	76	74	19	-	21	16	52	39	104	31	85	22	37	43	436	244	680	
West-Vlaanderen																				
Gemeenschapsonderwijs	94	70	135	101	79	13	116	35	5	2	-	-	281	66	113	94	823	381	1.204	
Privaatrechtelijk	258	208	481	349	184	34	115	50	34	22	44	14	295	59	330	243	1.741	979	2.720	
Provincie	-	-	-	-	-	-	-	-	-	-	-	-	-	-	-	-	-	-	-	
Gemeente	-	-	-	-	-	-	-	-	-	-	-	-	-	-	-	-	-	-	-	
Totaal	352	278	616	450	263	47	231	85	39	24	44	14	576	125	443	337	2.564	1.360	3.924	
Oost-Vlaanderen																				
Gemeenschapsonderwijs	81	56	275	188	38	18	106	37	-	-	2	2	244	38	94	59	840	398	1.238	
Privaatrechtelijk	281	200	468	324	213	44	146	103	27	28	91	22	289	49	311	241	1.826	1.011	2.837	
Provincie	30	11	-	-	60	3	-	-	-	-	-	-	20	-	35	20	145	34	179	
Gemeente	28	41	51	32	16	7	-	-	-	-	-	-	57	10	57	50	209	140	349	
Totaal	420	308	794	544	327	72	252	140	27	28	93	24	610	97	497	370	3.020	1.583	4.603	

BUITENGEWOON SECUNDAIR ONDERWIJS

Totale schoolbevolking per type (vervolg)

	Type 1		Type 2		Type 3		Type 4		Type 6		Type 7		Type 9		Type basisaanbod		Algemeen totaal					
	J	M	J	M	J	M	J	M	J	M	J	M	J	M	J	M	J	M	J	M	T	
Limburg																						
Gemeenschapsonderwijs	77	47	170	87	26	9	66	15	-	-	3	1	128	28	106	66	576	253	829			
Privaatrechtelijk	202	117	327	212	353	93	48	47	-	-	66	26	356	97	204	132	1.556	724	2.280			
Provincie	15	3	-	-	38	6	-	-	-	-	-	-	45	9	9	1	107	19	126			
Gemeente	53	3	-	-	6	-	-	-	-	-	-	-	7	-	39	1	105	4	109			
Intercommunale	20	8	75	29	14	2	4	1	-	-	-	-	9	2	32	10	154	52	206			
Totaal	367	178	572	328	437	110	118	63	-	-	69	27	545	136	390	210	2.498	1.052	3.550			
ALGEMEEN TOTAAL																						
Gemeenschapsonderwijs	441	309	933	616	218	58	492	161	5	2	12	7	916	203	534	390	3.551	1.746	5.297			
Privaatrechtelijk	1.140	846	2.121	1.483	1.054	230	552	330	137	104	302	87	1.505	351	1.350	994	8.161	4.425	12.586			
Provincie	45	14	-	-	98	9	-	-	-	-	-	-	65	9	44	21	252	53	305			
Gemeente	302	199	189	101	113	14	27	20	-	-	12	-	106	24	394	234	1.143	592	1.735			
Intercommunale	20	8	75	29	14	2	4	1	-	-	-	-	9	2	32	10	154	52	206			
Vl. Gemeenschapscomm.	10	1	-	-	19	-	-	-	4	4	73	24	39	3	19	6	164	38	202			
Totaal	1.958	1.377	3.318	2.229	1.516	313	1.075	512	146	110	399	118	2.640	592	2.373	1.655	13.425	6.906	20.331			

(1) Sinds september 2015.

(2) Type basisaanbod: voor kinderen met specifieke onderwijsbehoeften voor wie het gemeenschappelijk curriculum met redelijke aanpassingen niet haalbaar is in een school voor gewoon onderwijs. Dit type vervangt vanaf september 2015 geleidelijk de types 1 en 8.

Om dubbelstellingen te vermijden werden de leerlingen van het type 5 niet opgenomen in deze tabel (zie toelichting).

Op 1 februari 2018 werden er 440 leerlingen geteld in het buitengewoon secundair onderwijs van het type 5; het gemeenschapsonderwijs telde 129 leerlingen, het privaatrechtelijk onderwijs telde 133 leerlingen en het gemeentelijk onderwijs telde 178 leerlingen. De gemiddelde aanwezigheid op jaarbasis (tussen 1 februari 2017 en 31 januari 2018) bedroeg 124,33 voor het gemeenschapsonderwijs, 89,56 voor het privaatrechtelijk onderwijs en 136,89 voor het gemeentelijk onderwijs.

BUITENGEWOON SECUNDAIR ONDERWIJS
Schoolbevolking per opleiding en soort schoolbestuur (opleidingsvormen 3 en 4)

	Gemeenschapsonderwijs			Privaatrechtelijk			Provincie			Gemeente			Intercommunale			VI. Gemeenschapscomm.			Totaal		
	J	M	T	J	M	T	J	M	T	J	M	T	J	M	T	J	M	T	J	M	T
Lineair onderwijs	240	117	357	578	364	942	22	6	28	122	72	194	7	6	13	23	5	28	992	570	1.562
Observatie	65	-	65	61	-	61	-	-	-	-	-	-	-	-	-	-	-	-	126	-	126
Auto-hulpmechanici	42	20	62	93	43	136	-	-	-	-	-	-	-	-	-	-	-	-	135	63	198
Bakkersgast	-	-	-	-	-	-	-	-	-	-	-	-	-	-	-	-	-	-	4	-	4
Boekbinder	8	-	8	17	-	17	-	-	-	1	-	1	-	-	-	-	-	-	26	-	26
Groen- en tuinbeheer dual	148	151	299	306	272	578	28	6	34	82	65	147	20	5	25	-	-	-	584	499	1.083
Grootkeukenmedewerker	126	4	130	349	7	356	14	-	14	116	1	117	16	1	17	-	-	-	621	13	634
Hoeklasser	140	10	150	191	11	202	-	-	-	-	-	-	-	-	-	-	-	-	331	21	352
Inferieurbouwer	18	109	127	35	271	306	-	-	-	17	45	62	-	-	-	-	-	-	70	425	495
Kappersmedewerker	38	227	265	81	640	721	7	25	32	18	173	191	-	-	-	-	-	-	144	1.065	1.209
Logistiek assistent ziekenhuizen en zorginstellingen	-	-	-	48	-	48	-	-	-	15	-	15	-	-	-	-	-	-	63	-	63
Loodgieter	-	-	-	185	51	236	-	-	-	28	3	31	-	-	-	-	-	-	213	54	267
Magazijnmedewerker	152	1	153	235	3	238	16	-	16	85	-	85	-	-	-	22	-	-	510	4	514
Metselaar	-	-	-	11	14	25	-	-	-	-	-	-	-	-	-	-	-	-	11	14	25
Meubelstofleerder	11	3	14	136	9	145	-	-	-	-	-	-	10	-	10	-	-	-	157	12	169
Onderhoudsassistent	-	4	4	19	72	91	-	-	-	8	6	14	3	6	9	-	-	-	30	88	118
Onderhoudshulp in instellingen en professionele schoonmaak	-	-	-	63	-	63	-	-	-	-	-	-	-	-	-	-	-	-	63	-	63
Plaatbewerker	-	-	-	54	-	54	-	-	-	73	-	73	-	-	-	-	-	-	127	-	127
Plaatslager	-	-	-	27	10	37	-	-	-	-	-	-	-	-	-	-	-	-	27	10	37
Receptiemedewerker	-	-	-	161	53	214	-	-	-	85	15	100	-	-	-	-	-	-	349	100	449
Schilder-decorateur	103	32	135	12	-	12	-	-	-	-	-	-	-	-	-	-	-	-	12	-	12
Slagersgast	187	33	220	336	39	375	-	-	-	61	11	72	15	2	17	-	-	-	599	85	684
Tuinbouwarbeider	-	4	4	-	-	-	-	-	-	1	16	17	-	-	-	-	-	-	1	16	17
Wasserijoperator	49	4	53	385	8	393	44	1	45	80	1	81	-	-	-	-	-	-	558	14	572
Werkplaatsverschrijnwerker	37	65	102	140	208	348	-	-	-	20	22	42	-	-	-	8	6	14	205	301	506
Winkelhulp	-	-	-	27	1	28	-	-	-	-	-	-	-	-	-	-	-	-	27	1	28
Zeeffrukker	-	-	-	-	1	1	-	-	-	-	-	-	-	-	-	-	-	-	-	1	1
POAH OV3 (1)	1	-	1	-	-	-	-	-	-	-	-	-	-	-	-	-	-	-	-	-	-
POAH OV4 (1)	392	89	481	546	110	656	47	3	50	36	8	44	-	-	-	-	-	-	1.021	210	1.231
Eerste graad (OV4)	269	51	320	403	89	492	31	8	39	8	-	8	-	-	-	-	-	-	711	148	859
Tweede graad (OV4)	134	17	151	288	91	379	43	4	47	-	-	-	-	-	-	-	-	-	465	112	577
Derde graad (OV4)																					
Totaal	2.160	937	3.097	4.787	2.367	7.154	252	53	305	856	438	1.294	71	20	91	57	11	68	8.183	3.826	12.009

BUITENGEWOON SECUNDAIR ONDERWIJS
Schoolbevolking per opleiding en soort schoolbestuur (opleidingsvormen 3 en 4) (1) (vervolg)

	Gemeenschapsonderwijs			Privaatrechtelijk			Provincie			Gemeente			Intercommunale			VI. Gemeenschapscomm.			Totaal			
	J	M	T	J	M	T	J	M	T	J	M	T	J	M	T	J	M	T	J	M	T	
Modulair onderwijs																						
Basismedewerker in organisaties	-	-	-	-	2	2	-	-	-	-	-	-	-	-	-	-	-	-	-	-	-	2
Grootkeukenhulp	-	-	-	-	-	-	-	-	-	3	4	7	-	-	-	1	1	2	-	-	4	5
Grootkeukenmedewerker	-	-	-	-	-	-	-	-	-	1	1	2	-	-	-	-	-	-	-	1	1	2
Hoeklasser	-	-	-	-	-	-	-	-	-	2	-	2	-	-	-	19	2	21	-	-	21	23
Hulpkelder	-	-	-	-	-	-	-	-	-	-	-	-	-	-	-	3	2	5	-	-	3	5
Interieurbouwer	-	-	-	-	-	3	-	-	-	-	-	-	-	-	-	-	-	-	-	-	3	3
Keukenhulp	-	-	-	-	18	5	23	-	-	8	6	14	-	-	-	6	6	12	-	-	32	17
Keukenmedewerker	-	-	-	-	1	-	1	-	-	1	1	2	-	-	-	5	1	6	-	-	7	9
Lasser monteerder BMBE	-	-	-	-	2	-	2	-	-	-	-	-	-	-	-	-	-	-	-	-	2	2
Lasser monteerder MIG/MAG	-	-	-	-	18	1	19	-	-	3	-	3	-	-	-	-	-	-	-	-	21	1
Lasser monteerder TIG	-	-	-	-	-	1	1	-	-	-	-	-	-	-	-	-	-	-	-	-	-	1
Logistiek assistent ziekenhuizen en zorginstellingen	-	-	-	-	4	19	23	-	-	2	6	8	-	-	-	-	-	-	-	-	6	25
Machinaal houtbewerker	-	-	-	-	29	3	32	-	-	-	-	-	-	-	-	-	-	-	-	-	29	3
Magazijnmedewerker	-	-	-	-	-	-	-	-	-	-	-	-	-	-	-	4	-	4	-	-	4	4
Metselaar	-	-	-	-	-	-	-	-	-	2	-	2	-	-	-	-	-	-	-	-	2	2
Onderhoudswerker	-	-	-	-	-	-	-	-	-	-	6	6	-	-	-	-	-	-	-	-	-	6
Puntlasser	-	-	-	-	-	-	-	-	-	10	-	10	-	-	-	-	-	-	-	-	10	-
Schoonmaakhulp in instellingen en diensten	-	-	-	-	4	9	13	-	-	2	5	7	-	-	-	-	-	-	-	-	6	14
Secretariaatsmedewerker	-	-	-	-	-	-	-	-	-	-	-	-	-	-	-	21	4	25	-	-	21	4
Stratenmaker	-	-	-	-	1	-	1	-	-	-	-	-	-	-	-	-	-	-	-	-	1	-
Werbiedener ruwbouw	-	-	-	-	19	-	19	-	-	12	-	12	-	-	-	-	-	-	-	-	31	-
Winkelhulp	-	-	-	-	2	1	3	-	-	-	-	-	-	-	-	-	-	-	-	-	2	1
Totaal	-	-	-	-	101	41	142	-	-	46	29	75	-	-	-	59	16	75	-	-	206	86
Algemeen totaal	2.160	937	3.097	4.888	2.408	7.296	252	53	305	902	467	1.369	71	20	91	116	27	143	8.389	3.912	12.301	

1) Permanent onderwijs aan huis voor zieke kinderen.

Om dubbelstellingen te vermijden werden de leerlingen van het type 5 niet opgenomen in deze tabel (zie toelichting).

Op 1 februari 2018 werden er 440 leerlingen geteld in het buitengewoon secundair onderwijs van het type 5: het gemeenschapsonderwijs telde 129 leerlingen, het privaatrechtelijk onderwijs telde 133 leerlingen en het gemeentelijk onderwijs telde 178 leerlingen.

De gemiddelde aanwezigheid op jaarbasis (tussen 1 februari 2017 en 31 januari 2018) bedroeg 124,33 voor het gemeenschapsonderwijs, 89,56 voor het privaatrechtelijk onderwijs en 136,89 voor het gemeentelijk onderwijs.



BUITENGEWOON SECUNDAIR ONDERWIJS
Schoolbevolking per opleiding, fase en soort schoolbestuur (opleidingsvormen 3 en 4)

	Gemeenschapsonderwijs						Privaatrechtelijk						Provincie						Gemeente						Intercommunale						VI. Gemeenschapscomm.						Totaal		
	J		M		T		J		M		T		J		M		T		J		M		T		J		M		T		J	M	T						
	240	117	357	578	364	942	22	6	28	122	72	194	7	6	13	23	5	28	992	570	1.562																		
OBSERVATIEFASE (observatiejaar)	29	10	28	39	22	68	14	17	8	75	83	1	3	4	-	-	-	66	467	533																			
OPLEIDINGSFASE	18	8	75	50	22	72	-	-	8	-	8	-	-	-	-	-	-	29	-	29																			
Lineair onderwijs	78	3	78	148	142	290	11	2	13	43	76	9	9	9	10	10	10	93	16	109																			
Auto-hulpmechanici	29	10	28	39	22	72	-	-	8	-	8	-	-	-	-	-	-	29	-	29																			
Bakkersgast	18	8	75	50	22	72	-	-	8	-	8	-	-	-	-	-	-	29	-	29																			
Boekbinder	78	3	78	148	142	290	11	2	13	43	76	9	9	9	10	10	10	93	16	109																			
Grootkeukenmedewerker	75	3	78	157	4	161	8	-	8	60	1	61	11	-	-	-	-	240	3	243																			
Hoeklasser	69	6	75	87	5	92	-	-	-	-	-	-	-	-	-	-	-	7	5	12																			
Interieurbouwer	15	56	71	20	124	144	-	-	-	9	18	27	-	-	-	-	-	87	6	93																			
Kappersmedewerker	19	103	122	36	275	311	3	14	17	8	75	83	1	3	4	-	-	14	31	45																			
Logistiek assistent in ziekenhuizen en zorginstellingen	-	-	-	21	-	21	-	-	-	8	-	8	-	-	-	-	-	29	-	29																			
Loodgieter	-	-	-	81	15	96	-	-	-	12	1	13	-	-	-	-	-	93	16	109																			
Magazijnmedewerker	80	1	81	112	2	114	5	-	5	33	-	33	-	-	-	-	-	240	3	243																			
Metselaar	-	-	-	7	5	12	-	-	-	-	-	-	-	-	-	-	-	7	5	12																			
Meubelstofleider	7	1	8	76	5	81	-	-	-	-	-	-	4	-	-	-	-	87	6	93																			
Onderhoudsassistent	-	-	-	11	26	37	-	-	-	2	2	4	1	3	4	-	-	14	31	45																			
Onderhoudshulp in instellingen en professionele schoonmaak	-	-	-	35	-	35	-	-	-	-	-	-	-	-	-	-	-	35	-	35																			
Plaatsbewerker	-	-	-	20	-	20	-	-	-	34	-	34	-	-	-	-	-	54	-	54																			
Plaatslager	-	-	-	16	1	17	-	-	-	-	-	-	-	-	-	-	-	16	1	17																			
Receptiemedewerker	53	16	69	68	23	91	-	-	-	39	6	45	-	-	-	-	-	160	45	205																			
Schilder-decorateur	96	20	116	149	14	163	-	-	-	29	6	35	5	1	6	-	-	279	41	320																			
Slagersgast	-	-	-	5	-	5	-	-	-	-	-	-	-	-	-	-	-	5	-	5																			
Tuinbouwarbeider	-	-	-	11	26	37	-	-	-	2	2	4	1	3	4	-	-	14	31	45																			
Wasserijoperator	-	-	-	20	-	20	-	-	-	-	-	-	-	-	-	-	-	35	-	35																			
Werkplaatschrijnwerker	12	1	13	181	6	187	19	1	20	36	1	37	-	-	-	-	-	248	9	257																			
Winkelhulp	19	32	51	64	110	174	-	-	-	10	8	18	-	-	-	-	-	101	156	257																			
Zeefdrukker	-	-	-	17	1	18	-	-	-	-	-	-	-	-	-	-	-	17	1	18																			
Modulair onderwijs	-	-	-	-	-	-	-	-	-	-	-	-	-	-	-	-	-	-	-	-																			
Hoeklasser	-	-	-	-	-	-	-	-	-	-	-	-	-	-	-	-	-	-	-	-																			
Hulpkelder	-	-	-	8	3	11	-	-	-	6	4	10	-	-	-	-	-	-	-	-																			
Keukenhulp	-	-	-	-	-	-	-	-	-	-	-	-	-	-	-	-	-	-	-	-																			
Keukenmedewerker	-	-	-	7	1	8	-	-	-	-	-	-	-	-	-	-	-	-	-	-																			
Lasser monteerder MIG/MAG	-	-	-	-	-	-	-	-	-	-	-	-	-	-	-	-	-	-	-	-																			
Logistiek assistent in ziekenhuizen en zorginstellingen	-	-	-	1	5	6	-	-	-	-	-	-	-	-	-	-	-	1	5	6																			
Machinaal houtbewerker	-	-	-	15	1	16	-	-	-	-	-	-	-	-	-	-	-	15	1	16																			
Magazijnmedewerker	-	-	-	-	-	-	-	-	-	-	-	-	-	-	-	-	-	-	-	-																			
Onderhoudswerker	-	-	-	-	-	-	-	-	-	6	6	-	-	-	-	-	-	4	-	4																			
Puntlasser	-	-	-	-	-	-	-	-	-	8	8	-	-	-	-	-	-	8	-	8																			
Schoonmaakhulp in instellingen en diensten	-	-	-	2	6	8	-	-	-	-	-	-	-	-	-	-	-	2	6	8																			
Secretariaatsmedewerker	-	-	-	-	-	-	-	-	-	-	-	-	-	-	-	-	-	8	3	11																			
Werkbediener ruwbouw	-	-	-	12	-	12	-	-	5	-	5	-	-	-	-	-	-	17	-	17																			
Totaal	570	331	901	1.445	796	2.241	46	17	63	342	170	512	30	4	34	55	12	2.488	1.330	3.818																			

BUITENGEWOON SECUNDAIR ONDERWIJS

Schoolbevolking per opleiding, fase en soort schoolbestuur (opleidingsvormen 3 en 4) (vervolg)

	Gemeenschapsonderwijs			Privaatrechtelijk			Provincie			Gemeente			Intercommunale			Vi. Gemeenschapscomm.			Totaal					
	J	M	T	J	M	T	J	M	T	J	M	T	J	M	T	J	M	T	J	M	T			
INTEGRATIEFASE																								
Lineair onderwijs																								
Auto-hulpmechanici																								
Bakkersgast	6	-	6	4	-	4	-	-	-	-	-	-	-	-	-	-	-	-	10	-	10			
Grootkeukenmedewerker	7	-	7	12	3	15	-	-	-	-	-	-	-	-	-	-	-	-	19	3	22			
Hoeklasser	14	17	31	15	25	40	1	-	1	4	7	11	1	2	3	-	-	-	35	51	86			
Interieurbouwer	8	-	8	20	-	20	-	-	-	6	-	6	1	-	1	-	-	-	35	-	35			
Kappersmedewerker	16	1	17	21	-	21	-	-	-	-	-	-	-	-	-	-	-	-	37	1	38			
Logistiek assistent in ziekenhuizen en zorginstellingen	-	9	9	3	26	29	-	-	-	-	3	3	-	-	-	-	-	-	3	38	41			
Loodgieter	3	24	27	6	53	59	-	-	-	2	8	10	-	-	-	-	-	-	11	85	96			
Magazijnmedewerker	-	-	-	4	-	4	-	-	-	4	4	4	-	-	-	-	-	-	8	-	8			
Metselaar	-	-	-	18	3	21	-	-	-	4	1	5	-	-	-	-	-	-	22	4	26			
Meubelstofeerder	10	-	10	24	1	25	3	-	3	10	-	10	-	-	-	-	-	-	47	1	48			
Onderhoudsassistent	-	-	-	1	1	2	-	-	-	-	-	-	-	-	-	-	-	-	1	1	2			
Onderhoudshulp in instellingen en professionele schoonmaak	-	-	-	17	1	18	-	-	-	-	-	-	1	-	1	-	-	-	18	1	19			
Plaatbewerker	-	-	-	1	5	6	-	-	-	1	-	1	-	-	-	-	-	-	2	5	7			
Plaatslager	-	-	-	4	-	4	-	-	-	4	-	4	-	-	-	-	-	-	4	-	4			
Receptiemedewerker	-	-	-	5	-	5	-	-	-	9	-	9	-	-	-	-	-	-	14	-	14			
Schilder-decorateur	8	3	11	11	3	14	-	-	-	12	1	13	-	-	-	-	-	-	31	7	38			
Slagersgast	-	-	-	2	-	2	-	-	-	-	-	-	-	-	-	-	-	-	2	-	2			
Tuinbouwarbeider	22	3	25	39	1	40	-	-	-	10	-	10	1	-	1	-	-	-	72	4	76			
Wasserijoperator	-	-	-	-	-	-	-	-	-	3	3	3	-	-	-	-	-	-	3	3	6			
Werkplaatsschrijnwerker	10	1	11	42	-	42	6	-	6	7	-	7	-	-	-	-	-	-	65	1	66			
Winkelhulp	1	4	5	7	15	22	-	-	-	-	-	-	-	-	-	-	-	-	8	19	27			
Zeefdrukker	-	-	-	2	-	2	-	-	-	-	-	-	-	-	-	-	-	-	2	-	2			
Modulair onderwijs																								
Grootkeukenhulp	-	-	-	-	-	-	-	-	-	-	-	-	-	-	-	-	-	-	1	-	1			
Grootkeukenmedewerker	-	-	-	-	-	-	-	-	-	1	1	2	-	-	-	-	-	-	1	1	2			
Interieurbouwer	-	-	-	2	-	2	-	-	-	-	-	-	-	-	-	-	-	-	2	-	2			
Keukenmedewerker	-	-	-	1	-	1	-	-	-	1	1	1	-	-	-	-	-	-	1	1	2			
Lasser monteerder BMBE	-	-	-	2	-	2	-	-	-	-	-	-	-	-	-	-	-	-	2	-	2			
Lasser monteerder MIG/MAG	-	-	-	-	-	-	-	-	-	1	1	1	-	-	-	-	-	-	1	-	1			
Logistiek assistent in ziekenhuizen en zorginstellingen	-	-	-	-	-	-	-	-	-	1	-	1	-	-	-	-	-	-	1	-	1			
Secretariaatsmedewerker	-	-	-	-	-	-	-	-	-	-	-	-	-	-	-	-	-	-	1	-	1			
Stratenmaker	-	-	-	1	-	1	-	-	-	-	-	-	-	-	-	-	-	-	1	-	1			
Totaal	105	62	167	264	138	402	10	-	10	72	25	97	4	2	6	2	-	-	457	227	684			

BUITENGEWOON SECUNDAIR ONDERWIJS

Schoolbevolking per opleiding, fase en soort schoolbestuur (opleidingsvormen 3 en 4) (1) (vervolg)

	Gemeenschapsonderwijs			Privaatrechtelijk			Provincie			Gemeente			Intercommunale			VI. Gemeenschapscomm.			Totaal		
	J	M	T	J	M	T	J	M	T	J	M	T	J	M	T	J	M	T	J	M	T
Eerste graad (OV4)	392	89	481	546	110	656	47	3	50	36	8	44	-	-	-	-	-	-	1.021	210	1.231
Tweede graad (OV4)	269	51	320	403	89	492	31	8	39	8	-	8	-	-	-	-	-	-	711	148	859
Derde graad (OV4)	134	17	151	288	91	379	43	4	47	-	-	-	-	-	-	-	-	-	465	112	577
POAH OV3 (1)	-	-	-	-	1	1	-	-	-	-	-	-	-	-	-	-	-	-	-	1	1
POAH OV4 (1)	1	-	1	-	-	-	-	-	-	-	-	-	-	-	-	-	-	-	1	-	1
Totaal	796	157	953	1.237	291	1.528	121	15	136	44	8	52	-	-	-	-	-	-	2.198	471	2.669
Algemeen totaal	2.160	937	3.097	4.888	2.408	7.296	252	53	305	902	467	1.369	71	20	91	116	27	143	8.389	3.912	12.301

(1) Permanent onderwijs aan huis voor zieke kinderen.

Om dubbelstellingen te vermijden werden de leerlingen van het type 5 niet opgenomen in deze tabel (zie toelichting).

Op 1 februari 2018 werden er 440 leerlingen geteld in het buitengewoon secundair onderwijs van het type 5: het gemeenschapsonderwijs telde 129 leerlingen, het privaatrechtelijk onderwijs telde 133 leerlingen en het gemeentelijk onderwijs telde 178 leerlingen. De gemiddelde aanwezigheid op Jaarbasis (tussen 1 februari 2017 en 31 januari 2018) bedroeg 124,33 voor het gemeenschapsonderwijs, 89,56 voor het privaatrechtelijk onderwijs en 136,89 voor het gemeentelijk onderwijs.

Deel 1 SCHOOLBEVOLKING

Hoofdstuk 4 : HBO5 verpleegkunde

HBO5 VERPLEEGKUNDE
aantal cursisten op 1 februari 2018

	Jongens	Meisjes	Totaal
Antwerpen			
Gemeenschapsonderwijs	20	143	163
Privaatrechtelijk	138	1.028	1.166
Provincie	-	-	-
Gemeente	17	99	116
Totaal	175	1.270	1.445
Vlaams-Brabant			
Gemeenschapsonderwijs	-	-	-
Privaatrechtelijk	75	298	373
Provincie	-	-	-
Gemeente	-	-	-
Totaal	75	298	373
Brussels Hoofdstedelijk Gewest			
Gemeenschapsonderwijs	-	-	-
Privaatrechtelijk	13	71	84
Gemeente	-	-	-
Totaal	13	71	84
West-Vlaanderen			
Gemeenschapsonderwijs	155	989	1.144
Privaatrechtelijk	177	1.165	1.342
Provincie	-	-	-
Gemeente	-	-	-
Totaal	332	2.154	2.486
Oost-Vlaanderen			
Gemeenschapsonderwijs	-	-	-
Privaatrechtelijk	148	893	1.041
Provincie	-	-	-
Gemeente	-	-	-
Totaal	148	893	1.041
Limburg			
Gemeenschapsonderwijs	-	-	-
Privaatrechtelijk	106	707	813
Provincie	82	382	464
Gemeente	-	-	-
Totaal	188	1.089	1.277
ALGEMEEN TOTAAL			
Gemeenschapsonderwijs	175	1.132	1.307
Privaatrechtelijk	657	4.162	4.819
Provincie	82	382	464
Gemeente	17	99	116
Totaal	931	5.775	6.706

HBO5 VERPLEEGKUNDE
aantal cursisten op 1 februari 2018 naar geboortjaar

	Jongens	Meisjes	Totaal
2000	1	1	2
1999	35	229	264
1998	116	599	715
1997	116	923	1.039
1996	148	704	852
1995	107	468	575
1994	51	272	323
1993	44	227	271
1992	32	178	210
1991	32	177	209
1990	21	157	178
1989	21	134	155
1988	24	133	157
1987	18	152	170
1986	10	150	160
1985	10	113	123
1984	15	104	119
1983	11	102	113
1982	8	96	104
1981	12	106	118
1980	7	85	92
1979	8	87	95
1978	8	79	87
1977	11	64	75
1976	7	65	72
1975	12	56	68
1974	6	35	41
1973	6	45	51
1972	4	47	51
1971	4	32	36
1970	5	36	41
1969	6	27	33
1968	1	23	24
1967	5	19	24
1966	2	16	18
1965	3	11	14
1964	-	11	11
1963	2	6	8
1961	-	4	4
1960	1	1	2
1959	1	-	1
1957	-	1	1
Totaal	931	5.775	6.706

Deel 1 SCHOOLBEVOLKING

Hoofdstuk 5 : Hoger onderwijs

LEIDRAAD NAAR DE TABELLEN

	Blz.
1. Contracten	
Aantal inschrijvingen per soort contract	184
2. Diplomacontracten	
Aantal inschrijvingen met een diplomacontract	
per onderwijstaal	187
per associatie en instelling	189
per studiegebied en soort opleiding *	190
in een lerarenopleiding	200
per geboortjaar	202
per soort opleiding en studiegebied *	208
per opleiding * (enkel basisopleidingen)	215
per soort opleiding en instelling	226
in een voorbereidings- of schakelprogramma	229
3. Creditcontracten	
Aantal inschrijvingen met een creditcontract *	231
4. Generatiestudenten	
Aantal inschrijvingen van generatiestudenten	
per soort opleiding en studiegebied	232
per instelling	233
per opleiding	234
per studiegebied en geboortjaar	238
5. Uitgereikte diploma's	
per studiegebied (basisopleidingen)	358
per studiegebied (andere opleidingen)	364
per opleiding en geboortjaar (diplomacontracten)	368
lerarenopleiding	391

Opmerking:

De tabellen met een * bevatten een onderscheid tussen hogescholen en universiteiten.

De meeste tabellen bevatten een opsplitsing naar geslacht en nationaliteit.

DUIDING BIJ DE CIJFERS

Databank Hoger Onderwijs: registratie per inschrijving

In academiejaar 2016-2017 werd de overgang gemaakt van Databank Hoger Onderwijs (DHO) naar DHO 2.0 naar aanleiding van de implementatie van een aantal decreten en beleidsbeslissingen.

In DHO 2.0 wordt het studieaanbod op een andere manier geregistreerd dan in DHO. Dit komt ook tot uiting in de tabellen van het statistisch jaarboek.

Een eerste verschil is dat er voor de rapportering op niveau van opleiding gerapporteerd wordt met de officiële kwalificaties die zijn opgenomen in het BVR tot vastlegging van de lijst van de bachelor- en masteropleidingen in het hoger onderwijs in Vlaanderen, en in het Hogeronderwijsregister. In deze kwalificaties worden er geen afkortingen of toevoegingen (zoals EM, RM en GO) opgenomen.

Een tweede verschil is de rapportering m.b.t. studiegebieden van schakel- en voorbereidingsprogramma's en specifieke lerarenopleidingen. Voor schakel- en voorbereidingsprogramma's wordt er het studiegebied getoond van de daaropvolgende opleiding. Voor specifieke lerarenopleidingen wordt er een cluster van studiegebieden getoond van de opleidingen waaruit deze specifieke lerarenopleiding aangevat kan worden.

Een derde verschil is de rapportering m.b.t. de onderwijstaal. Onderwijstaal is enkel van toepassing voor initiële bachelor- en masteropleidingen en de bachelor-na-bachelor- en master-na-masteropleidingen.

Net als in voorgaande jaren worden de cijfers per inschrijving weergegeven. Eén student kan meerdere inschrijvingen hebben in het hoger onderwijs. Het aantal inschrijvingen is dus niet gelijk aan het aantal studenten.

Aantal actieve inschrijvingen op 30 september 2018.

In de tabellen met betrekking tot hoger onderwijs gaat het in het jaarboek om het aantal actieve inschrijvingen op 30 september 2018. In het hoger onderwijs kunnen studenten zich gedurende het volledige academiejaar in- en uitschrijven. De cijfers van 30 september, na afloop van het academiejaar, geven een realistischer beeld van de studentenpopulatie.

In deze editie zijn de inschrijvingen opgenomen die nog actief waren op 30 september 2018. Inschrijvingen waarvoor werd uitgeschreven vóór deze datum, worden niet vermeld in de tabellen (behalve op de pagina's 186, 189 en 233: daar worden de uitschrijvingen éénmalig vermeld).

Gezamenlijke inschrijvingen

Gezamenlijke opleidingen zijn opleidingen die door meerdere instellingen samen worden georganiseerd. De inschrijvingen in gezamenlijke opleidingen zijn niet opgenomen in de tabellen per instelling maar worden apart weergegeven met vermelding van de participerende instellingen en de verdeelsleutel. Instellingen met veel inschrijvingen voor gezamenlijke opleidingen zullen dus een lager inschrijvingsaantal hebben in de tabellen per instelling, maar worden dan vermeld bij de gezamenlijke opleidingen.

INSCHRIJVINGEN EN STUDENTEN

Aantal inschrijvingen

In het voorliggend statistisch jaarboek wordt in de meeste tabellen van het hoger onderwijs het aantal inschrijvingen weergegeven. Enkel in de evolutietabellen (of waar anders vermeld) wordt het aantal studenten weergegeven. Eén student kan meerdere inschrijvingen hebben in het hoger onderwijs. **Het aantal inschrijvingen is dus niet gelijk aan het aantal studenten.**

Aantal inschrijvingen met een diplomacontract

- alle soorten opleidingen	282.712
- enkel BAMA-opleidingen	230.480
waarvan	
- hogescholen	120.419
- universiteiten	110.061
of	
- Professioneel gerichte bachelor	113.995
- Academische opleidingen	116.485

Aantal inschrijvingen van generatiestudenten 47.985

DEFINITIES

Academiejaar

Een periode van een jaar die ten vroegste op 1 september en uiterlijk op 1 oktober begint en eindigt op de dag voor het begin van het volgende academiejaar. De precieze aanvangsdatum wordt bepaald door het bestuur van de betrokken hogeschool of universiteit. Van de vaste duur van een jaar kan uitzonderlijk afgeweken worden indien het instellingsbestuur beslist de start van het academiejaar ofwel te vervroegen ofwel te verlaten.

Academisch gerichte bacheloropleiding

Academisch gerichte bacheloropleidingen leggen de nadruk op een brede, academische vorming of een vorming in de kunsten. Het zijn theoretische opleidingen, gericht op wetenschappelijk onderzoek. Het is mogelijk om door te stromen naar een masteropleiding of de arbeidsmarkt.

Associatie

Een vereniging zonder winstoogmerk die bestaat uit volgende verplichte leden:

- enerzijds een rechtspersoon verantwoordelijk voor een universiteit die zowel bachelor- als masteropleidingen kan aanbieden, en
- anderzijds ten minste één rechtspersoon verantwoordelijk voor een hogeschool.

De universiteit of hogescho(o)l(en) kunnen bevoegdheden aan de associatie opdragen. Zij dragen ten minste bevoegdheden over inzake een aantal aangelegenheden, opgesomd in artikel II.11 van de Codex Hoger Onderwijs. De associatie is belast met de opmaak van een algemeen onderzoeks- en samenwerkingsreglement.

Bacheloropleiding

Een opleiding in het academisch onderwijs of in het hoger professioneel onderwijs, die aansluit bij het secundair onderwijs, en waarvan de studieomvang ten minste 180 studiepunten bedraagt.

Bachelor na bacheloropleiding

Een bacheloropleiding die enkel rechtstreeks openstaat voor personen die reeds in het bezit zijn van een diploma van een andere bacheloropleiding.

Creditbewijs

Dit bewijs vormt de erkenning van het feit dat een student de competenties verbonden aan een opleidingsonderdeel heeft verworven. Deze erkenning wordt vastgelegd in een document of een registratie. De verworven studiepunten, verbonden aan het betrokken opleidingsonderdeel, worden aangeduid als "credits".

Creditcontract

Dit is een contract dat je als student kan aangaan met een hogeronderwijsinstelling. Hiermee schrijf je je als student in met het oog op het behalen van (een) creditbewij(s)(zen) voor één of meer opleidingsonderdelen.

Diplomacontract

Dit is een contract dat je als student kan aangaan met een hogeronderwijsinstelling. Hiermee schrijf je je als student in met het oog op het behalen van een graad of diploma van een opleiding of voor een volledig schakel- of voorbereidingsprogramma of voor een postgraduaatsopleiding

Examencontract

Dit is een contract dat je als student kan aangaan met een hogeronderwijsinstelling. Hiermee schrijf je je als student (onder de door het instellingsbestuur bepaalde voorwaarden) in voor het afleggen van examens met het oog op het behalen van : a) een graad of een diploma van een opleiding, of b) een creditbewijs voor één of meer opleidingsonderdelen

Generatiestudent

Een student die zich, in een bepaald academiejaar, voor het eerst inschrijft met een diplomacontract voor een professioneel of academisch gerichte bachelor in het Vlaams hoger onderwijs. Het statuut van generatiestudent geldt voor dat volledige academiejaar.

Graad

Aanduiding van bachelor, master of doctor verleend op het einde van een opleiding c.q. na promotie met de uitreiking van een diploma.

Hogeschool

Alleen de instellingen vernoemd in artikel 5 van het decreet van 4 april 2003 betreffende de herstructurering van het hoger onderwijs in Vlaanderen, kunnen als hogescholen in de Vlaamse Gemeenschap aanspraak maken op de benaming hogeschool en zich als dusdanig doen kennen.

Kwalificatie

Een getuigschrift of diploma uitgereikt na het met goed gevolg voltooien van een formeel opleidings- of scholingstraject.

Kwalificatie van een graad

Toevoeging die verwijst naar de voltooide opleiding of, voor wat de graad van doctor betreft, naar een vakgebied.

Masteropleiding

De masteropleidingen leggen de nadruk op gevorderde wetenschappelijke of artistieke kennis en competenties die je nodig hebt voor de zelfstandige beoefening van wetenschap of kunst, of voor de uitoefening van een beroep. Een masteropleiding wordt afgesloten met een masterproef. Een masteropleiding bedraagt ten minste 60 studiepunten. Een aantal masteropleidingen worden georganiseerd als vervolg op een professioneel gerichte bacheloropleiding. Dit zijn masteropleidingen na een professionele bachelor die in principe toegankelijk zijn na het volgen van een schakelprogramma.

Master na masteropleiding

Een masteropleiding die enkel rechtstreeks openstaat voor personen die reeds in het bezit zijn van een diploma van een masteropleiding.

Opleiding

De structurerende eenheid van het onderwijsaanbod. Zij wordt bij succesvolle voltooiing bekroond met een diploma.

Opleidingsonderdeel

Een afgebakend geheel van onderwijs-, leer- en evaluatieactiviteiten dat gericht is op het verwerven van welomschreven competenties inzake kennis, inzicht, vaardigheden en attitudes.

Professioneel gerichte bacheloropleidingen

Professioneel gerichte bacheloropleidingen zijn in de eerste plaats gericht op de beroepspraktijk. Je leert er de algemene en specifieke kennis en competenties die je nodig hebt om een beroep uit te oefenen. Na deze opleiding kan je direct aan de slag op de arbeidsmarkt. De studieomvang bedraagt ten minste 180 studiepunten.

Schakelprogramma

Een schakelprogramma is een programma dat wordt opgelegd aan een student die zich wenst in te schrijven voor een masteropleiding op grond van een in het professioneel hoger onderwijs uitgereikt bachelorsdiploma.

Studiegebied

Eén van de categorieën vermeld in de artikelen II.71 en II.73 van de Codex Hoger Onderwijs waarin opleidingen zijn samengebracht.

Studieomvang

Het aantal studiepunten toegekend aan een opleidingsonderdeel of aan een opleiding. De studieomvang van een bacheloropleiding bedraagt minimaal 180 studiepunten, die van een masteropleiding minstens 60.

Studiepunt

Een binnen de Vlaamse Gemeenschap aanvaarde internationale eenheid die overeenstemt met ten minste 25 en ten hoogste 30 uren voorgeschreven onderwijs-, leer- en evaluatieactiviteiten en waarmee de studieomvang van elke opleiding of elk opleidingsonderdeel wordt uitgedrukt.

Vorbereidingsprogramma

Een programma dat kan worden opgelegd aan een student die niet in het bezit is van een diploma dat op rechtstreekse wijze toelating verleent tot de opleiding waarvoor hij zich wenst in te schrijven.

HOGER ONDERWIJS
Aantal inschrijvingen per soort contract
Belgische studenten

	Diplomacontract			Creditcontract			Examencontract diploma			Examencontract credit			Totaal			
	M	V	T	M	V	T	M	V	T	M	V	T	M	V	T	
Professioneel gerichte bachelor	46.831	60.762	107.593	-	-	-	235	195	430	-	-	-	47.066	60.957	108.023	
Academisch gerichte bachelor	31.640	34.247	65.887	-	-	-	47	45	92	-	-	-	31.687	34.292	65.979	
Master	17.670	20.442	38.112	-	-	-	36	41	77	-	-	-	17.706	20.483	38.189	
Totaal	96.141	115.451	211.592	-	-	-	318	281	599	-	-	-	96.459	115.732	212.191	
Bachelor na bachelor	635	2.635	3.270	-	-	-	-	-	-	-	-	-	635	2.635	3.270	
Master na master	2.027	2.746	4.773	-	-	-	-	1	1	-	-	-	2.027	2.747	4.774	
Totaal	2.662	5.381	8.043	-	-	-	-	1	1	-	-	-	2.662	5.382	8.044	
Specifieke lerarenopleiding na professioneel gerichte bachelor	2	10	12	-	-	-	-	-	-	-	-	-	2	10	12	
Specifieke lerarenopleiding na master	511	879	1.390	-	-	-	-	6	6	-	-	-	511	885	1.396	
Totaal	513	889	1.402	-	-	-	-	6	6	-	-	-	513	895	1.408	
Doctoraatsopleiding	3.526	3.180	6.706	-	-	-	-	-	-	-	-	-	3.526	3.180	6.706	
Academische graad van doctor	2.896	2.756	5.652	-	-	-	-	-	-	-	-	-	2.896	2.756	5.652	
Totaal	6.422	5.936	12.358	-	-	-	-	-	-	-	-	-	6.422	5.936	12.358	
Vorbereidingsprogramma	869	962	1.831	-	-	-	15	9	24	-	-	-	884	971	1.855	
Schakelprogramma	3.219	3.805	7.024	-	-	-	16	34	50	-	-	-	3.235	3.839	7.074	
Totaal	4.088	4.767	8.855	-	-	-	31	43	74	-	-	-	4.119	4.810	8.929	
Behalen van creditbewijzen	-	-	-	3.144	3.864	7.008	-	-	-	-	83	69	152	3.227	3.933	7.160
Totaal	-	-	-	3.144	3.864	7.008	-	-	-	83	69	152	3.227	3.933	7.160	
Algemeen totaal	109.826	132.424	242.250	3.144	3.864	7.008	349	331	680	83	69	152	113.402	136.688	250.090	

HOGER ONDERWIJS

Aantal inschrijvingen per soort contract
Studenten van vreemde nationaliteit

	Diplomacontract			Creditcontract			Examencontract diploma			Examencontract credit			Totaal			
	M	V	T	M	V	T	M	V	T	M	V	T	M	V	T	
	Professioneel gerichte bachelor	2.442	3.960	6.402	-	-	-	24	22	46	-	-	-	2.466	3.982	6.448
Academisch gerichte bachelor	2.343	3.036	5.379	-	-	-	6	12	18	-	-	-	2.349	3.048	5.397	
Master	3.258	3.849	7.107	-	-	-	5	4	9	-	-	-	3.263	3.853	7.116	
Totaal	8.043	10.845	18.888	-	-	-	35	38	73	-	-	-	8.078	10.883	18.961	
Bachelor na bachelor	33	85	118	-	-	-	-	-	-	-	-	-	33	85	118	
Master na master	522	534	1.056	-	-	-	1	-	1	-	-	-	523	534	1.057	
Totaal	555	619	1.174	-	-	-	1	-	1	-	-	-	556	619	1.175	
Specifieke lerarenopleiding na professioneel gerichte bachelor	-	2	2	-	-	-	-	-	-	-	-	-	-	-	2	
Specifieke lerarenopleiding na master	26	52	78	-	-	-	-	-	-	-	-	-	26	52	78	
Totaal	26	54	80	-	-	-	-	-	-	-	-	-	26	54	80	
Doctoraatsopleiding	3.251	2.622	5.873	-	-	-	-	-	-	-	-	-	3.251	2.622	5.873	
Academische graad van doctor	2.417	2.018	4.435	-	-	-	-	-	-	-	-	-	2.417	2.018	4.435	
Totaal	5.668	4.640	10.308	-	-	-	-	-	-	-	-	-	5.668	4.640	10.308	
Vorbereidingsprogramma	334	470	804	-	-	-	1	3	4	-	-	-	335	473	808	
Schakelprogramma	178	281	459	-	-	-	2	2	4	-	-	-	180	283	463	
Totaal	512	751	1.263	-	-	-	3	5	8	-	-	-	515	756	1.271	
Behalen van creditbewijzen	-	-	-	371	441	812	-	-	-	-	6	9	15	377	450	827
Totaal	-	-	-	371	441	812	-	-	-	-	6	9	15	377	450	827
Algemeen totaal	14.804	16.909	31.713	371	441	812	39	43	82	6	9	15	15.220	17.402	32.622	

HOGER ONDERWIJS
Aantal inschrijvingen per soort contract
Totaal van alle studenten

	Diplomacontract		Creditcontract		Examencontract diploma		Examencontract credit		Totaal		Aantal uitschrijvingen (1)	
	M	V	M	T	M	T	M	T	M	V	M	T
Professioneel gerichte bachelor	49.273	64.722	-	-	259	217	476	-	49.532	64.939	3.651	4.599
Academisch gerichte bachelor	33.983	37.283	-	-	53	57	110	-	34.036	37.340	2.003	1.946
Master	20.928	24.291	-	-	41	45	86	-	20.969	24.336	343	396
Totaal	104.184	126.296	-	-	353	319	672	-	104.537	126.615	5.997	6.941
Bachelor na bachelor	668	2.720	-	-	-	-	-	-	668	2.720	25	196
Master na master	2.549	3.280	-	-	1	1	2	-	2.550	3.281	43	43
Totaal	3.217	6.000	-	-	1	1	2	-	3.218	6.001	68	239
Specifieke lerarenopleiding na professioneel gerichte bachelor	2	12	-	-	-	-	-	-	2	12	-	-
Specifieke lerarenopleiding na master	537	931	-	-	-	6	6	-	537	937	30	58
Totaal	539	943	-	-	-	6	6	-	539	949	30	58
Doctoraatsopleiding	6.777	5.802	-	-	-	-	-	-	6.777	5.802	68	77
Academische graad van doctor	5.313	4.774	-	-	-	-	-	-	5.313	4.774	47	62
Totaal	12.090	10.576	-	-	-	-	-	-	12.090	10.576	115	139
Vorbereidingsprogramma	1.203	1.432	-	-	16	12	28	-	1.219	1.444	69	68
Schakelprogramma	3.397	4.086	-	-	18	36	54	-	3.415	4.122	330	307
Totaal	4.600	5.518	-	-	34	48	82	-	4.634	5.566	399	375
Behalen van creditbewijzen	-	-	3.515	4.305	7.820	-	-	89	78	167	194	221
Totaal	-	-	3.515	4.305	7.820	-	-	89	78	167	194	221
Algemeen totaal	124.630	149.333	3.515	4.305	7.820	388	374	89	128.622	154.090	6.803	7.973
												14.776

(1) Uitschrijvingen: het betreft studenten die zich in de loop van het academiejaar uitgeschreven hebben. Ze worden hierbij vermeld omdat de instellingen ervoor gefinancierd worden.

HOGER ONDERWIJS

Aantal inschrijvingen met een diplomacontract per onderwijstaal

	Nederlandstalig			Franstalig			Engelstalig			Spaanstalig			Meertalig			Niet gekend (1)			Totaal			
	M	V	T	M	V	T	M	V	T	M	V	T	M	V	T	M	V	T	M	V	T	
	Professioneel gerichte bachelor	48.155	63.850	112.005	32	3	35	1.080	837	1.917	-	-	-	6	32	38	-	-	-	49.273	64.722	113.995
Academisch gerichte bachelor	33.106	36.632	69.738	130	19	149	747	632	1.379	-	-	-	-	-	-	-	-	-	33.983	37.283	71.266	
Master	16.031	20.480	36.511	42	6	48	4.855	3.805	8.660	-	-	-	-	-	-	-	-	-	20.928	24.291	45.219	
Totaal	97.292	120.962	218.254	204	28	232	6.682	5.274	11.956	-	-	-	6	32	38	-	-	-	104.184	126.296	230.480	
Bachelor na bachelor	609	2.669	3.278	-	-	-	59	51	110	-	-	-	-	-	-	-	-	-	668	2.720	3.388	
Master na master	1.862	2.743	4.605	-	-	-	684	528	1.212	3	9	12	-	-	-	-	-	-	2.549	3.280	5.829	
Totaal	2.471	5.412	7.883	-	-	-	743	579	1.322	3	9	12	-	-	-	-	-	-	3.217	6.000	9.217	
Specifieke lerarenopleiding na professioneel gerichte bachelor	-	-	-	-	-	-	-	-	-	-	-	-	-	-	-	2	12	14	-	2	12	14
Specifieke lerarenopleiding na master	1	15	16	-	-	-	-	-	-	-	-	-	-	-	-	536	916	1.452	537	931	1.468	
Totaal	1	15	16	-	-	-	-	-	-	-	-	-	-	-	-	538	928	1.466	539	943	1.482	
Doctoraatsopleiding	-	-	-	-	-	-	-	-	-	-	-	-	-	-	-	6.777	5.802	12.579	6.777	5.802	12.579	
Academische graad van doctor	-	-	-	-	-	-	-	-	-	-	-	-	-	-	-	5.313	4.774	10.087	5.313	4.774	10.087	
Totaal	-	-	-	-	-	-	-	-	-	-	-	-	-	-	-	12.090	10.576	22.666	12.090	10.576	22.666	
Voorbereidingsprogramma	5	3	8	-	-	-	-	-	-	-	-	-	-	-	-	1.198	1.429	2.627	1.203	1.432	2.635	
Schakelprogramma	164	86	250	-	-	-	-	-	-	-	-	-	-	-	-	3.233	4.000	7.233	3.397	4.086	7.483	
Totaal	169	89	258	-	-	-	-	-	-	-	-	-	-	-	-	4.431	5.429	9.860	4.600	5.518	10.118	
Algemeen totaal	99.933	126.478	226.411	204	28	232	7.425	5.853	13.278	3	9	12	6	32	38	17.059	16.933	33.992	124.630	149.333	273.963	

(1) Onderwijstaal is enkel van toepassing voor initiële opleidingen en BanaBa- en ManaMa-opleidingen.

HOGER ONDERWIJS

Aantal inschrijvingen met een diplomacontract (1) per associatie en instelling

	Professioneel gerichte opleidingen			Academisch gerichte opleidingen			Totaal			Aantal uitschrijvingen (2)
	M	V	T	M	V	T	M	V	T	
Associatie Katholieke Universiteit Leuven										
Katholieke Hogeschool Vives Noord	1.290	1.997	3.287	-	-	-	1.290	1.997	3.287	243
Katholieke Hogeschool Vives Zuid	3.316	5.212	8.528	-	-	-	3.316	5.212	8.528	705
Katholieke Universiteit Leuven	-	-	-	21.142	21.388	42.530	21.142	21.388	42.530	1.382
LUCA School of Arts	627	665	1.292	594	827	1.421	1.221	1.492	2.713	144
Odisee	4.180	5.305	9.485	-	-	-	4.180	5.305	9.485	688
Thomas More Kempen	3.352	3.776	7.128	-	-	-	3.352	3.776	7.128	507
Thomas More Mechelen-Antwerpen	2.958	4.933	7.891	-	-	-	2.958	4.933	7.891	563
UC Leuven	2.965	5.012	7.977	-	-	-	2.965	5.012	7.977	387
UC Limburg	1.762	2.545	4.307	-	-	-	1.762	2.545	4.307	305
Totaal	20.450	29.445	49.895	21.736	22.215	43.951	42.186	51.660	93.846	4.924
Associatie Universiteit en Hogescholen Antwerpen										
Artesis Plantijn Hogeschool Antwerpen	4.208	5.593	9.801	491	621	1.112	4.699	6.214	10.913	734
Hogere Zeevaartschool	78	4	82	403	73	476	481	77	558	48
Karel de Grote-Hogeschool KH Antwerpen	5.352	6.829	12.181	108	198	306	5.460	7.027	12.487	974
Universiteit Antwerpen	-	-	-	7.031	8.646	15.677	7.031	8.646	15.677	715
Totaal	9.638	12.426	22.064	8.033	9.538	17.571	17.671	21.964	39.635	2.471
Associatie Universiteit Gent										
Arteveldehogeschool	4.482	8.007	12.489	-	-	-	4.482	8.007	12.489	880
Hogeschool Gent	6.098	6.322	12.420	652	727	1.379	6.750	7.049	13.799	880
Hogeschool West-Vlaanderen	3.332	2.444	5.776	-	-	-	3.332	2.444	5.776	358
Universiteit Gent	-	-	-	15.298	19.114	34.412	15.298	19.114	34.412	1.603
Totaal	13.912	16.773	30.685	15.950	19.841	35.791	29.862	36.614	66.476	3.721
Associatie Universiteit-Hogescholen Limburg										
Hogeschool PXL	3.519	3.365	6.884	1	7	8	3.520	3.372	6.892	674
transnationale Universiteit Limburg	-	-	-	405	387	792	405	387	792	72
Universiteit Hasselt	-	-	-	1.647	1.655	3.302	1.647	1.655	3.302	180
Totaal	3.519	3.365	6.884	2.053	2.049	4.102	5.572	5.414	10.986	926
Universitaire Associatie Brussel										
Erasmushogeschool Brussel	1.727	2.604	4.331	539	497	1.036	2.266	3.101	5.367	344
Vrije Universiteit Brussel	-	-	-	4.821	5.844	10.665	4.821	5.844	10.665	379
Totaal	1.727	2.604	4.331	5.360	6.341	11.701	7.087	8.945	16.032	723
GEZAMENLIJKE OPLEIDINGEN										
Erasmushogeschool Brussel - Odisee	27	109	136	-	-	-	27	109	136	7
Katholieke Universiteit Leuven - transnationale Universiteit Limburg	-	-	-	257	494	751	257	494	751	31
Katholieke Universiteit Leuven - Universiteit Antwerpen - Universiteit Gent - Universiteit Hasselt	-	-	-	3	29	32	3	29	32	-
Katholieke Universiteit Leuven - Universiteit Antwerpen - Universiteit Gent - Universiteit Hasselt - Vrije Universiteit Brussel	-	-	-	16	172	188	16	172	188	12
Katholieke Universiteit Leuven - Universiteit Antwerpen - Vrije Universiteit Brussel	-	-	-	37	43	80	37	43	80	4
Katholieke Universiteit Leuven - Universiteit Gent	-	-	-	61	51	112	61	51	112	1
Katholieke Universiteit Leuven - Universiteit Gent - Universiteit Hasselt - Vrije Universiteit Brussel	-	-	-	12	20	32	12	20	32	1
Katholieke Universiteit Leuven - Universiteit Hasselt	-	-	-	725	88	813	725	88	813	39
Katholieke Universiteit Leuven - Vrije Universiteit Brussel	-	-	-	77	54	131	77	54	131	7
LUCA School of Arts - Hogeschool PXL	-	-	-	312	374	686	312	374	686	36
Universiteit Antwerpen - Universiteit Gent - Vrije Universiteit Brussel	-	-	-	32	38	70	32	38	70	4
Universiteit Gent - Vrije Universiteit Brussel	-	-	-	247	227	474	247	227	474	31
Totaal	27	109	136	1.779	1.590	3.369	1.806	1.699	3.505	173
Algemeen totaal	49.273	64.722	113.995	54.911	61.574	116.485	104.184	126.296	230.480	12.938

(1) Het betreft enkel de basisopleidingen.

(2) Uitschrijvingen: het betreft studenten die zich in de loop van het academiejaar uitgeschreven hebben. Ze worden hierbij vermeld omdat de instellingen ervoor gefinancierd worden.

HOGER ONDERWIJS

Aantal inschrijvingen met een diplomacontract per studiegebied en soort opleiding

	Belgische studenten			Studenten van vreemde nationaliteit			Totaal		
	M	V	T	M	V	T	M	V	T
Hogescholen									
Architectuur									
Professioneel gerichte bachelor	917	1.121	2.038	77	202	279	994	1.323	2.317
Bachelor na bachelor	30	14	44	1	1	2	31	15	46
Totaal	947	1.135	2.082	78	203	281	1.025	1.338	2.363
Audiovisuele en beeldende kunst									
Professioneel gerichte bachelor	263	253	516	25	38	63	288	291	579
Academisch gerichte bachelor	944	1.390	2.334	195	313	508	1.139	1.703	2.842
Master	270	369	639	121	174	295	391	543	934
Specifieke lerarenopleiding na master	48	122	170	4	12	16	52	134	186
Vorbereidingsprogramma	7	14	21	6	17	23	13	31	44
Schakelprogramma	21	22	43	8	8	16	29	30	59
Totaal	1.553	2.170	3.723	359	562	921	1.912	2.732	4.644
Biotechniek									
Professioneel gerichte bachelor	1.139	1.268	2.407	16	53	69	1.155	1.321	2.476
Totaal	1.139	1.268	2.407	16	53	69	1.155	1.321	2.476
Gezondheidszorg									
Professioneel gerichte bachelor	3.211	14.932	18.143	175	1.280	1.455	3.386	16.212	19.598
Bachelor na bachelor	251	1.029	1.280	10	46	56	261	1.075	1.336
Totaal	3.462	15.961	19.423	185	1.326	1.511	3.647	17.287	20.934
Gezondheidszorg; Handelswetenschappen en bedrijfskunde; Onderwijs; Sociaal-agogisch werk									
Bachelor na bachelor	11	46	57	2	1	3	13	47	60
Totaal	11	46	57	2	1	3	13	47	60
Gezondheidszorg; Industriële wetenschappen en technologie									
Professioneel gerichte bachelor	11	13	24	-	-	-	11	13	24
Totaal	11	13	24	-	-	-	11	13	24
Gezondheidszorg; Onderwijs									
Professioneel gerichte bachelor	462	184	646	9	7	16	471	191	662
Totaal	462	184	646	9	7	16	471	191	662
Gezondheidszorg; Onderwijs; Sociaal-agogisch werk									
Professioneel gerichte bachelor	41	729	770	-	38	38	41	767	808
Totaal	41	729	770	-	38	38	41	767	808
Gezondheidszorg; Sociaal-agogisch werk									
Bachelor na bachelor	-	2	2	-	-	-	-	2	2
Totaal	-	2	2	-	-	-	-	2	2
Handelswetenschappen en bedrijfskunde									
Professioneel gerichte bachelor	19.224	15.162	34.386	1.239	1.267	2.506	20.463	16.429	36.892
Bachelor na bachelor	229	266	495	18	14	32	247	280	527
Totaal	19.453	15.428	34.881	1.257	1.281	2.538	20.710	16.709	37.419
Industriële wetenschappen en technologie									
Professioneel gerichte bachelor	12.959	2.649	15.608	566	203	769	13.525	2.852	16.377
Totaal	12.959	2.649	15.608	566	203	769	13.525	2.852	16.377
Muziek en podiumkunsten									
Professioneel gerichte bachelor	157	84	241	19	31	50	176	115	291
Academisch gerichte bachelor	524	425	949	169	174	343	693	599	1.292
Master	303	209	512	171	197	368	474	406	880
Master na master	2	2	4	5	6	11	7	8	15
Specifieke lerarenopleiding na professioneel gerichte bachelor	2	10	12	-	2	2	2	12	14
Specifieke lerarenopleiding na master	135	107	242	8	16	24	143	123	266
Vorbereidingsprogramma	2	1	3	5	8	13	7	9	16
Schakelprogramma	3	1	4	2	2	4	5	3	8
Totaal	1.128	839	1.967	379	436	815	1.507	1.275	2.782
Nautische wetenschappen									
Professioneel gerichte bachelor	48	1	49	30	3	33	78	4	82
Academisch gerichte bachelor	202	40	242	105	17	122	307	57	364
Master	68	15	83	28	1	29	96	16	112
Totaal	318	56	374	163	21	184	481	77	558
Onderwijs									
Professioneel gerichte bachelor	5.301	12.633	17.934	155	299	454	5.456	12.932	18.388
Bachelor na bachelor	107	1.182	1.289	1	16	17	108	1.198	1.306
Vorbereidingsprogramma	-	5	5	-	-	-	-	5	5
Totaal	5.408	13.820	19.228	156	315	471	5.564	14.135	19.699
Sociaal-agogisch werk									
Professioneel gerichte bachelor	3.098	11.733	14.831	131	539	670	3.229	12.272	15.501
Bachelor na bachelor	7	96	103	1	7	8	8	103	111
Totaal	3.105	11.829	14.934	132	546	678	3.237	12.375	15.612
Totaal Hogescholen	49.997	66.129	116.126	3.302	4.992	8.294	53.299	71.121	124.420

HOGER ONDERWIJS

Aantal inschrijvingen met een diplomacontract per studiegebied en soort opleiding (vervolg)

	Belgische studenten			Studenten van vreemde nationaliteit			Totaal		
	M	V	T	M	V	T	M	V	T
Universiteiten									
Archeologie en kunstwetenschappen									
Academisch gerichte bachelor	213	486	699	16	27	43	229	513	742
Master	72	185	257	3	12	15	75	197	272
Specifieke lerarenopleiding na master	4	11	15	-	1	1	4	12	16
Doctoraatsopleiding	65	42	107	31	22	53	96	64	160
Academische graad van doctor	42	49	91	20	29	49	62	78	140
Vorbereidingsprogramma	14	16	30	-	2	2	14	18	32
Schakelprogramma	2	5	7	1	1	2	3	6	9
Totaal	412	794	1.206	71	94	165	483	888	1.371
Archeologie en kunstwetenschappen; Audiovisuele en beeldende kunst; Muziek en podiumkunsten									
Academische graad van doctor	10	7	17	15	4	19	25	11	36
Totaal	10	7	17	15	4	19	25	11	36
Archeologie en kunstwetenschappen; Economische en toegepaste economische wetenschappen; Geschiedenis; Politieke en sociale wetenschappen; Psychologie en pedagogische wetenschappen; Rechten, notariaat en criminologische wetenschappen; Taal- en letterkunde; Wetenschappen									
Master	1	2	3	29	44	73	30	46	76
Totaal	1	2	3	29	44	73	30	46	76
Archeologie en kunstwetenschappen; Geschiedenis									
Specifieke lerarenopleiding na master	17	11	28	-	-	-	17	11	28
Academische graad van doctor	2	-	2	-	-	-	2	-	2
Totaal	19	11	30	-	-	-	19	11	30
Archeologie en kunstwetenschappen; Geschiedenis; Politieke en sociale wetenschappen; Psychologie en pedagogische wetenschappen; Taal- en letterkunde; Wetenschappen									
Master na master	4	4	8	2	8	10	6	12	18
Totaal	4	4	8	2	8	10	6	12	18
Archeologie en kunstwetenschappen; Geschiedenis; Politieke en sociale wetenschappen; Rechten, notariaat en criminologische wetenschappen; Toegepaste taalkunde; Wijsbegeerte en moraalwetenschappen									
Specifieke lerarenopleiding na master	-	1	1	-	-	-	-	1	1
Totaal	-	1	1	-	-	-	-	1	1
Archeologie en kunstwetenschappen; Geschiedenis; Taal- en letterkunde									
Specifieke lerarenopleiding na master	18	13	31	-	1	1	18	14	32
Academische graad van doctor	3	3	6	3	3	6	6	6	12
Totaal	21	16	37	3	4	7	24	20	44
Archeologie en kunstwetenschappen; Geschiedenis; Taal- en letterkunde; Wijsbegeerte en moraalwetenschappen									
Doctoraatsopleiding	123	149	272	68	104	172	191	253	444
Totaal	123	149	272	68	104	172	191	253	444
Archeologie en kunstwetenschappen; Taal- en letterkunde									
Master	19	60	79	6	25	31	25	85	110
Doctoraatsopleiding	-	1	1	1	3	4	1	4	5
Vorbereidingsprogramma	1	8	9	1	7	8	2	15	17
Schakelprogramma	5	23	28	-	2	2	5	25	30
Totaal	25	92	117	8	37	45	33	129	162
Archeologie en kunstwetenschappen; Toegepaste wetenschappen									
Academische graad van doctor	1	-	1	-	-	-	1	-	1
Totaal	1	-	1	-	-	-	1	-	1
Architectuur									
Academisch gerichte bachelor	713	1.138	1.851	31	74	105	744	1.212	1.956
Master	330	529	859	95	121	216	425	650	1.075
Doctoraatsopleiding	17	19	36	13	13	26	30	32	62
Academische graad van doctor	15	24	39	10	12	22	25	36	61
Vorbereidingsprogramma	2	14	16	-	1	1	2	15	17
Schakelprogramma	35	51	86	3	9	12	38	60	98
Totaal	1.112	1.775	2.887	152	230	382	1.264	2.005	3.269

HOGER ONDERWIJS

Aantal inschrijvingen met een diplomacontract per studiegebied en soort opleiding (vervolg)

	Belgische studenten			Studenten van vreemde nationaliteit			Totaal		
	M	V	T	M	V	T	M	V	T
Architectuur; Audiovisuele en beeldende kunst; Economische en toegepaste economische wetenschappen; Handelswetenschappen en bedrijfskunde; Psychologie en pedagogische wetenschappen; Rechten, notariaat en criminologische wetenschappen; Verkeerskunde Doctoraatsopleiding	27	42	69	26	25	51	53	67	120
Totaal	27	42	69	26	25	51	53	67	120
Architectuur; Bewegings- en revalidatiewetenschappen; Biomedische wetenschappen; Farmaceutische wetenschappen; Geneeskunde; Gezondheidszorg; Industriële wetenschappen en technologie; Sociale gezondheidswetenschappen; Toegepaste biologische wetenschappen; Toegepaste wetenschappen; Wetenschappen Specifieke lerarenopleiding na master	7	6	13	-	-	-	7	6	13
Totaal	7	6	13	-	-	-	7	6	13
Architectuur; Industriële wetenschappen en technologie Master	57	89	146	8	16	24	65	105	170
Voorbereidingsprogramma	5	17	22	1	3	4	6	20	26
Schakelprogramma	21	9	30	4	4	8	25	13	38
Totaal	83	115	198	13	23	36	96	138	234
Audiovisuele en beeldende kunst Academische graad van doctor	10	10	20	2	5	7	12	15	27
Totaal	10	10	20	2	5	7	12	15	27
Bewegings- en revalidatiewetenschappen Academisch gerichte bachelor	2.106	2.621	4.727	82	120	202	2.188	2.741	4.929
Master	937	1.391	2.328	61	114	175	998	1.505	2.503
Specifieke lerarenopleiding na master	33	25	58	-	1	1	33	26	59
Doctoraatsopleiding	53	59	112	40	50	90	93	109	202
Academische graad van doctor	28	36	64	27	27	54	55	63	118
Voorbereidingsprogramma	1	5	6	12	25	37	13	30	43
Schakelprogramma	9	26	35	6	6	12	15	32	47
Totaal	3.167	4.163	7.330	228	343	571	3.395	4.506	7.901
Bewegings- en revalidatiewetenschappen; Biomedische wetenschappen; Farmaceutische wetenschappen; Geneeskunde; Gezondheidszorg; Sociale gezondheidswetenschappen; Tandheelkunde Specifieke lerarenopleiding na master	5	31	36	-	-	-	5	31	36
Totaal	5	31	36	-	-	-	5	31	36
Bewegings- en revalidatiewetenschappen; Biomedische wetenschappen; Geneeskunde Doctoraatsopleiding	29	53	82	9	26	35	38	79	117
Totaal	29	53	82	9	26	35	38	79	117
Bewegings- en revalidatiewetenschappen; Biomedische wetenschappen; Geneeskunde; Psychologie en pedagogische wetenschappen; Sociale gezondheidswetenschappen; Tandheelkunde Academische graad van doctor	1	1	2	-	-	-	1	1	2
Totaal	1	1	2	-	-	-	1	1	2
Bewegings- en revalidatiewetenschappen; Biomedische wetenschappen; Geneeskunde; Sociale gezondheidswetenschappen; Taal- en letterkunde; Tandheelkunde Academische graad van doctor	1	1	2	-	-	-	1	1	2
Totaal	1	1	2	-	-	-	1	1	2
Bewegings- en revalidatiewetenschappen; Biomedische wetenschappen; Geneeskunde; Sociale gezondheidswetenschappen; Tandheelkunde Academische graad van doctor	151	298	449	71	90	161	222	388	610
Totaal	151	298	449	71	90	161	222	388	610
Bewegings- en revalidatiewetenschappen; Geneeskunde Master na master	37	26	63	2	-	2	39	26	65
Totaal	37	26	63	2	-	2	39	26	65
Bewegings- en revalidatiewetenschappen; Geneeskunde; Sociale gezondheidswetenschappen; Tandheelkunde Doctoraatsopleiding	153	299	452	71	90	161	224	389	613
Totaal	153	299	452	71	90	161	224	389	613

HOGER ONDERWIJS

Aantal inschrijvingen met een diplomacontract per studiegebied en soort opleiding (vervolg)

	Belgische studenten			Studenten van vreemde nationaliteit			Totaal		
	M	V	T	M	V	T	M	V	T
Biomedische wetenschappen									
Academisch gerichte bachelor	525	1.415	1.940	66	164	230	591	1.579	2.170
Master	173	550	723	75	94	169	248	644	892
Doctoraatsopleiding	1	-	1	-	-	-	1	-	1
Academische graad van doctor	40	88	128	22	42	64	62	130	192
Vorbereidingsprogramma	1	2	3	1	-	1	2	2	4
Schakelprogramma	13	41	54	5	4	9	18	45	63
Totaal	753	2.096	2.849	169	304	473	922	2.400	3.322
Biomedische wetenschappen; Biotechniek; Economische en toegepaste economische wetenschappen; Geneeskunde; Gezondheidszorg; Industriële wetenschappen en technologie; Sociale gezondheidswetenschappen; Toegepaste biologische wetenschappen; Toegepaste wetenschappen; Wetenschappen									
Specifieke lerarenopleiding na master	24	19	43	3	1	4	27	20	47
Totaal	24	19	43	3	1	4	27	20	47
Biomedische wetenschappen; Farmaceutische wetenschappen; Geneeskunde; Gezondheidszorg; Sociale gezondheidswetenschappen; Tandheelkunde									
Specifieke lerarenopleiding na master	2	14	16	-	-	-	2	14	16
Totaal	2	14	16	-	-	-	2	14	16
Biotechniek									
Academisch gerichte bachelor	271	238	509	-	1	1	271	239	510
Master	91	90	181	-	3	3	91	93	184
Vorbereidingsprogramma	3	3	6	1	1	2	4	4	8
Schakelprogramma	34	51	85	-	1	1	34	52	86
Totaal	399	382	781	1	6	7	400	388	788
Biotechniek; Geneeskunde; Industriële wetenschappen en technologie; Toegepaste biologische wetenschappen; Toegepaste wetenschappen; Wetenschappen									
Specifieke lerarenopleiding na master	3	2	5	-	-	-	3	2	5
Totaal	3	2	5	-	-	-	3	2	5
Biotechniek; Industriële wetenschappen en technologie									
Academische graad van doctor	1	-	1	-	-	-	1	-	1
Totaal	1	-	1	-	-	-	1	-	1
Biotechniek; Toegepaste biologische wetenschappen; Wetenschappen									
Specifieke lerarenopleiding na master	14	9	23	-	-	-	14	9	23
Totaal	14	9	23	-	-	-	14	9	23
Conservatie-restauratie									
Academisch gerichte bachelor	9	70	79	1	29	30	10	99	109
Master	2	24	26	1	5	6	3	29	32
Academische graad van doctor	2	3	5	2	-	2	4	3	7
Totaal	13	97	110	4	34	38	17	131	148
Diergeneeskunde									
Academisch gerichte bachelor	175	719	894	96	440	536	271	1.159	1.430
Master	147	476	623	50	233	283	197	709	906
Doctoraatsopleiding	39	112	151	45	58	103	84	170	254
Academische graad van doctor	41	124	165	47	63	110	88	187	275
Totaal	402	1.431	1.833	238	794	1.032	640	2.225	2.865
Diergeneeskunde; Toegepaste biologische wetenschappen									
Academische graad van doctor	-	1	1	-	-	-	-	1	1
Totaal	-	1	1	-	-	-	-	1	1
Diergeneeskunde; Wetenschappen									
Specifieke lerarenopleiding na master	6	10	16	-	-	-	6	10	16
Academische graad van doctor	-	2	2	-	-	-	-	2	2
Totaal	6	12	18	-	-	-	6	12	18
Economische en toegepaste economische wetenschappen									
Academisch gerichte bachelor	3.805	2.281	6.086	138	114	252	3.943	2.395	6.338
Master	2.374	1.541	3.915	324	340	664	2.698	1.881	4.579
Master na master	47	18	65	38	32	70	85	50	135
Specifieke lerarenopleiding na master	6	22	28	1	-	1	7	22	29
Doctoraatsopleiding	200	125	325	129	132	261	329	257	586
Academische graad van doctor	186	120	306	136	107	243	322	227	549
Vorbereidingsprogramma	368	262	630	133	115	248	501	377	878
Schakelprogramma	346	223	569	38	33	71	384	256	640
Totaal	7.332	4.592	11.924	937	873	1.810	8.269	5.465	13.734

HOGER ONDERWIJS

Aantal inschrijvingen met een diplomacontract per studiegebied en soort opleiding (vervolg)

	Belgische studenten			Studenten van vreemde nationaliteit			Totaal		
	M	V	T	M	V	T	M	V	T
Economische en toegepaste economische wetenschappen; Geneeskunde; Rechten, notariaat en criminologische wetenschappen; Toegepaste biologische wetenschappen; Toegepaste wetenschappen; Wetenschappen Master na master	6	-	6	2	1	3	8	1	9
Totaal	6	-	6	2	1	3	8	1	9
Economische en toegepaste economische wetenschappen; Geschiedenis Academische graad van doctor	1	-	1	1	-	1	2	-	2
Totaal	1	-	1	1	-	1	2	-	2
Economische en toegepaste economische wetenschappen; Geschiedenis; Politieke en sociale wetenschappen; Psychologie en pedagogische wetenschappen; Rechten, notariaat en criminologische wetenschappen; Toegepaste taalkunde Specifieke lerarenopleiding na master	13	26	39	-	1	1	13	27	40
Totaal	13	26	39	-	1	1	13	27	40
Economische en toegepaste economische wetenschappen; Geschiedenis; Politieke en sociale wetenschappen; Rechten, notariaat en criminologische wetenschappen; Wijsbegeerte en moraalwetenschappen Master	1	-	1	8	15	23	9	15	24
Totaal	1	-	1	8	15	23	9	15	24
Economische en toegepaste economische wetenschappen; Geschiedenis; Politieke en sociale wetenschappen; Sociale gezondheidswetenschappen Academische graad van doctor	1	-	1	-	-	-	1	-	1
Totaal	1	-	1	-	-	-	1	-	1
Economische en toegepaste economische wetenschappen; Geschiedenis; Politieke en sociale wetenschappen; Taal- en letterkunde; Wijsbegeerte en moraalwetenschappen Master Doctoraatsopleiding Academische graad van doctor Schakelprogramma	15 1 2 6	162 2 5 73	177 3 7 79	1 - 1 -	10 2 5 2	11 2 6 2	16 1 3 6	172 4 10 75	188 5 13 81
Totaal	24	242	266	2	19	21	26	261	287
Economische en toegepaste economische wetenschappen; Gezondheidszorg; Handelswetenschappen en bedrijfskunde; Rechten, notariaat en criminologische wetenschappen Specifieke lerarenopleiding na master	3	6	9	-	-	-	3	6	9
Totaal	3	6	9	-	-	-	3	6	9
Economische en toegepaste economische wetenschappen; Handelswetenschappen en bedrijfskunde Specifieke lerarenopleiding na master	8	10	18	-	-	-	8	10	18
Totaal	8	10	18	-	-	-	8	10	18
Economische en toegepaste economische wetenschappen; Handelswetenschappen en bedrijfskunde; Rechten, notariaat en criminologische wetenschappen Specifieke lerarenopleiding na master	7	19	26	-	-	-	7	19	26
Totaal	7	19	26	-	-	-	7	19	26
Economische en toegepaste economische wetenschappen; Politieke en sociale wetenschappen Academisch gerichte bachelor Master Master na master Academische graad van doctor Vorbereidingsprogramma	111 18 2 4 1	212 40 2 6 3	323 58 4 10 4	8 - 16 5 -	21 1 16 2 -	29 1 32 7 -	119 18 18 9 1	233 41 18 8 3	352 59 36 17 4
Totaal	136	263	399	29	40	69	165	303	468
Economische en toegepaste economische wetenschappen; Politieke en sociale wetenschappen; Psychologie en pedagogische wetenschappen; Rechten, notariaat en criminologische wetenschappen; Taal- en letterkunde; Wijsbegeerte en moraalwetenschappen Specifieke lerarenopleiding na master	8	32	40	2	1	3	10	33	43
Totaal	8	32	40	2	1	3	10	33	43

HOGER ONDERWIJS

Aantal inschrijvingen met een diplomacontract per studiegebied en soort opleiding (vervolg)

	Belgische studenten			Studenten van vreemde nationaliteit			Totaal		
	M	V	T	M	V	T	M	V	T
Economische en toegepaste economische wetenschappen; Politieke en sociale wetenschappen; Rechten, notariaat en criminologische wetenschappen									
Master na master	3	5	8	45	38	83	48	43	91
Academische graad van doctor	8	4	12	7	11	18	15	15	30
Totaal	11	9	20	52	49	101	63	58	121
Economische en toegepaste economische wetenschappen; Politieke en sociale wetenschappen; Wetenschappen									
Doctoraatsopleiding	-	-	-	1	-	1	1	-	1
Academische graad van doctor	-	1	1	1	-	1	1	1	2
Totaal	-	1	1	2	-	2	2	1	3
Economische en toegepaste economische wetenschappen; Psychologie en pedagogische wetenschappen; Wetenschappen; Wijsbegeerte en moraalwetenschappen									
Doctoraatsopleiding	-	-	-	-	1	1	-	1	1
Academische graad van doctor	-	-	-	1	1	2	1	1	2
Totaal	-	-	-	1	2	3	1	2	3
Economische en toegepaste economische wetenschappen; Rechten, notariaat en criminologische wetenschappen									
Master	40	46	86	18	4	22	58	50	108
Master na master	5	9	14	-	-	-	5	9	14
Academische graad van doctor	-	2	2	-	-	-	-	2	2
Vorbereidingsprogramma	10	2	12	-	-	-	10	2	12
Schakelprogramma	1	3	4	6	-	6	7	3	10
Totaal	56	62	118	24	4	28	80	66	146
Economische en toegepaste economische wetenschappen; Toegepaste wetenschappen									
Academische graad van doctor	-	-	-	1	-	1	1	-	1
Totaal	-	-	-	1	-	1	1	-	1
Economische en toegepaste economische wetenschappen; Wetenschappen									
Master	10	16	26	2	4	6	12	20	32
Master na master	25	6	31	3	1	4	28	7	35
Academische graad van doctor	3	-	3	-	-	-	3	-	3
Vorbereidingsprogramma	1	4	5	-	2	2	1	6	7
Schakelprogramma	5	11	16	2	1	3	7	12	19
Totaal	44	37	81	7	8	15	51	45	96
Farmaceutische wetenschappen									
Academisch gerichte bachelor	441	1.583	2.024	46	101	147	487	1.684	2.171
Master	205	686	891	19	48	67	224	734	958
Master na master	37	134	171	-	-	-	37	134	171
Doctoraatsopleiding	92	110	202	46	54	100	138	164	302
Academische graad van doctor	73	117	190	43	46	89	116	163	279
Vorbereidingsprogramma	1	2	3	1	2	3	2	4	6
Totaal	849	2.632	3.481	155	251	406	1.004	2.883	3.887
Geneeskunde									
Academisch gerichte bachelor	1.280	1.891	3.171	91	67	158	1.371	1.958	3.329
Master	1.550	2.314	3.864	168	186	354	1.718	2.500	4.218
Master na master	1.311	1.864	3.175	113	157	270	1.424	2.021	3.445
Doctoraatsopleiding	317	487	804	274	313	587	591	800	1.391
Academische graad van doctor	187	303	490	145	132	277	332	435	767
Vorbereidingsprogramma	16	23	39	5	8	13	21	31	52
Schakelprogramma	66	318	384	2	29	31	68	347	415
Totaal	4.727	7.200	11.927	798	892	1.690	5.525	8.092	13.617
Geneeskunde; Godgeleerdheid, godsdienstwetenschappen en kerkelijk recht; Wijsbegeerte en moraalwetenschappen									
Master na master	-	-	-	5	7	12	5	7	12
Totaal	-	-	-	5	7	12	5	7	12
Geneeskunde; Sociale gezondheidswetenschappen									
Master na master	-	8	8	-	2	2	-	10	10
Totaal	-	8	8	-	2	2	-	10	10
Geneeskunde; Toegepaste biologische wetenschappen; Toegepaste wetenschappen; Wetenschappen									
Master	28	9	37	15	19	34	43	28	71
Vorbereidingsprogramma	2	-	2	1	-	1	3	-	3
Totaal	30	9	39	16	19	35	46	28	74

HOGER ONDERWIJS

Aantal inschrijvingen met een diplomacontract per studiegebied en soort opleiding (vervolg)

	Belgische studenten			Studenten van vreemde nationaliteit			Totaal		
	M	V	T	M	V	T	M	V	T
Geneeskunde; Toegepaste wetenschappen; Wetenschappen									
Master na master	14	5	19	-	-	-	14	5	19
Vorbereidingsprogramma	3	1	4	-	-	-	3	1	4
Totaal	17	6	23	-	-	-	17	6	23
Geschiedenis									
Academisch gerichte bachelor	732	395	1.127	38	11	49	770	406	1.176
Master	264	166	430	11	6	17	275	172	447
Master na master	16	16	32	1	1	2	17	17	34
Specifieke lerarenopleiding na master	4	2	6	-	-	-	4	2	6
Doctoraatsopleiding	33	31	64	12	3	15	45	34	79
Academische graad van doctor	75	50	125	21	16	37	96	66	162
Vorbereidingsprogramma	16	9	25	1	-	1	17	9	26
Schakelprogramma	28	11	39	-	-	-	28	11	39
Totaal	1.168	680	1.848	84	37	121	1.252	717	1.969
Geschiedenis; Politieke en sociale wetenschappen; Taal- en letterkunde									
Master	16	13	29	45	66	111	61	79	140
Totaal	16	13	29	45	66	111	61	79	140
Geschiedenis; Politieke en sociale wetenschappen; Wetenschappen; Wijsbegeerte en moraalwetenschappen									
Academische graad van doctor	-	-	-	1	-	1	1	-	1
Totaal	-	-	-	1	-	1	1	-	1
Geschiedenis; Taal- en letterkunde									
Academisch gerichte bachelor	248	402	650	22	47	69	270	449	719
Master	50	120	170	5	15	20	55	135	190
Doctoraatsopleiding	11	6	17	10	8	18	21	14	35
Academische graad van doctor	11	15	26	19	20	39	30	35	65
Vorbereidingsprogramma	1	1	2	-	-	-	1	1	2
Schakelprogramma	-	2	2	-	1	1	-	3	3
Totaal	321	546	867	56	91	147	377	637	1.014
Geschiedenis; Taal- en letterkunde; Toegepaste taalkunde									
Specifieke lerarenopleiding na master	21	64	85	-	3	3	21	67	88
Totaal	21	64	85	-	3	3	21	67	88
Godgeleerdheid, godsdienstwetenschappen en kerkelijk recht									
Academisch gerichte bachelor	72	78	150	42	22	64	114	100	214
Master	59	50	109	112	46	158	171	96	267
Master na master	4	3	7	23	7	30	27	10	37
Specifieke lerarenopleiding na master	9	9	18	2	2	4	11	11	22
Doctoraatsopleiding	19	7	26	83	26	109	102	33	135
Academische graad van doctor	3	2	5	32	13	45	35	15	50
Schakelprogramma	11	5	16	3	-	3	14	5	19
Totaal	177	154	331	297	116	413	474	270	744
Handelswetenschappen en bedrijfskunde									
Academisch gerichte bachelor	2.123	1.687	3.810	241	193	434	2.364	1.880	4.244
Master	1.173	888	2.061	168	204	372	1.341	1.092	2.433
Academische graad van doctor	6	4	10	9	6	15	15	10	25
Vorbereidingsprogramma	67	45	112	53	85	138	120	130	250
Schakelprogramma	670	456	1.126	26	19	45	696	475	1.171
Totaal	4.039	3.080	7.119	497	507	1.004	4.536	3.587	8.123
Handelswetenschappen en bedrijfskunde; Politieke en sociale wetenschappen									
Specifieke lerarenopleiding na master	6	10	16	-	2	2	6	12	18
Totaal	6	10	16	-	2	2	6	12	18
Industriële wetenschappen en technologie									
Academisch gerichte bachelor	4.998	609	5.607	251	92	343	5.249	701	5.950
Master	2.429	384	2.813	129	87	216	2.558	471	3.029
Master na master	13	-	13	1	-	1	14	-	14
Doctoraatsopleiding	125	32	157	81	29	110	206	61	267
Academische graad van doctor	127	16	143	52	15	67	179	31	210
Vorbereidingsprogramma	22	9	31	12	3	15	34	12	46
Schakelprogramma	1.091	118	1.209	25	3	28	1.116	121	1.237
Totaal	8.805	1.168	9.973	551	229	780	9.356	1.397	10.753

HOGER ONDERWIJS

Aantal inschrijvingen met een diplomacontract per studiegebied en soort opleiding (vervolg)

	Belgische studenten			Studenten van vreemde nationaliteit			Totaal		
	M	V	T	M	V	T	M	V	T
Industriële wetenschappen en technologie; Psychologie en pedagogische wetenschappen Academische graad van doctor	1	-	1	-	-	-	1	-	1
Totaal	1	-	1	-	-	-	1	-	1
Industriële wetenschappen en technologie; Toegepaste biologische wetenschappen; Toegepaste wetenschappen; Wetenschappen Specifieke lerarenopleiding na master	1	1	2	-	-	-	1	1	2
Totaal	1	1	2	-	-	-	1	1	2
Industriële wetenschappen en technologie; Toegepaste wetenschappen; Wetenschappen Specifieke lerarenopleiding na master	1	1	2	-	-	-	1	1	2
Totaal	1	1	2	-	-	-	1	1	2
Industriële wetenschappen en technologie; Verkeerskunde; Wetenschappen Doctoraatsopleiding	88	41	129	94	52	146	182	93	275
Totaal	88	41	129	94	52	146	182	93	275
Muziek en podiumkunsten Academische graad van doctor	3	2	5	3	1	4	6	3	9
Totaal	3	2	5	3	1	4	6	3	9
Nautische wetenschappen Academische graad van doctor	7	1	8	-	-	-	7	1	8
Totaal	7	1	8	-	-	-	7	1	8
Politieke en sociale wetenschappen Academisch gerichte bachelor	1.145	1.673	2.818	152	200	352	1.297	1.873	3.170
Master	660	1.027	1.687	120	258	378	780	1.285	2.065
Master na master	35	68	103	8	13	21	43	81	124
Specifieke lerarenopleiding na master	3	19	22	-	-	-	3	19	22
Doctoraatsopleiding	111	151	262	103	133	236	214	284	498
Academische graad van doctor	135	175	310	122	143	265	257	318	575
Vorbereidingsprogramma	117	141	258	35	97	132	152	238	390
Schakelprogramma	279	504	783	24	56	80	303	560	863
Totaal	2.485	3.758	6.243	564	900	1.464	3.049	4.658	7.707
Politieke en sociale wetenschappen; Psychologie en pedagogische wetenschappen Specifieke lerarenopleiding na master	2	37	39	-	-	-	2	37	39
Totaal	2	37	39	-	-	-	2	37	39
Politieke en sociale wetenschappen; Taal- en letterkunde Master	47	130	177	-	10	10	47	140	187
Master na master	1	-	1	-	-	-	1	-	1
Vorbereidingsprogramma	1	3	4	-	-	-	1	3	4
Schakelprogramma	19	56	75	-	1	1	19	57	76
Totaal	68	189	257	-	11	11	68	200	268
Politieke en sociale wetenschappen; Toegepaste wetenschappen; Wijsbegeerte en moraalwetenschappen Doctoraatsopleiding	-	-	-	-	1	1	-	1	1
Academische graad van doctor	-	-	-	-	1	1	-	1	1
Totaal	-	-	-	-	2	2	-	2	2
Politieke en sociale wetenschappen; Wetenschappen Master	27	26	53	-	6	6	27	32	59
Academische graad van doctor	2	1	3	1	2	3	3	3	6
Vorbereidingsprogramma	-	2	2	-	-	-	-	2	2
Schakelprogramma	19	10	29	1	3	4	20	13	33
Totaal	48	39	87	2	11	13	50	50	100
Politieke en sociale wetenschappen; Wijsbegeerte en moraalwetenschappen Doctoraatsopleiding	-	-	-	1	-	1	1	-	1
Academische graad van doctor	-	-	-	1	-	1	1	-	1
Totaal	-	-	-	2	-	2	2	-	2
Productontwikkeling Academisch gerichte bachelor	198	116	314	17	7	24	215	123	338
Master	78	49	127	5	5	10	83	54	137
Academische graad van doctor	4	3	7	2	-	2	6	3	9
Totaal	280	168	448	24	12	36	304	180	484

HOGER ONDERWIJS

Aantal inschrijvingen met een diplomacontract per studiegebied en soort opleiding (vervolg)

	Belgische studenten			Studenten van vreemde nationaliteit			Totaal		
	M	V	T	M	V	T	M	V	T
Psychologie en pedagogische wetenschappen									
Academisch gerichte bachelor	707	3.505	4.212	52	164	216	759	3.669	4.428
Master	485	2.729	3.214	85	252	337	570	2.981	3.551
Master na master	4	8	12	12	23	35	16	31	47
Specifieke lerarenopleiding na master	4	57	61	-	2	2	4	59	63
Doctoraatsopleiding	130	336	466	110	223	333	240	559	799
Academische graad van doctor	107	248	355	68	148	216	175	396	571
Voorbereidingsprogramma	33	159	192	11	31	42	44	190	234
Schakelprogramma	176	896	1.072	7	44	51	183	940	1.123
Totaal	1.646	7.938	9.584	345	887	1.232	1.991	8.825	10.816
Psychologie en pedagogische wetenschappen; Wetenschappen; Wijsbegeerte en moraalwetenschappen									
Doctoraatsopleiding	-	-	-	1	-	1	1	-	1
Academische graad van doctor	-	-	-	3	-	3	3	-	3
Totaal	-	-	-	4	-	4	4	-	4
Rechten, notariaat en criminologische wetenschappen									
Academisch gerichte bachelor	2.544	4.806	7.350	95	212	307	2.639	5.018	7.657
Master	1.346	2.449	3.795	38	90	128	1.384	2.539	3.923
Master na master	280	432	712	69	81	150	349	513	862
Specifieke lerarenopleiding na master	1	13	14	-	-	-	1	13	14
Doctoraatsopleiding	144	159	303	73	97	170	217	256	473
Academische graad van doctor	108	157	265	74	97	171	182	254	436
Voorbereidingsprogramma	56	66	122	2	6	8	58	72	130
Schakelprogramma	97	336	433	-	13	13	97	349	446
Totaal	4.576	8.418	12.994	351	596	947	4.927	9.014	13.941
Sociale gezondheidswetenschappen									
Academisch gerichte bachelor	53	482	535	3	8	11	56	490	546
Master	141	653	794	8	35	43	149	688	837
Master na master	-	1	1	2	6	8	2	7	9
Doctoraatsopleiding	12	29	41	5	9	14	17	38	55
Academische graad van doctor	12	30	42	6	9	15	18	39	57
Voorbereidingsprogramma	11	19	30	-	2	2	11	21	32
Schakelprogramma	60	313	373	4	16	20	64	329	393
Totaal	289	1.527	1.816	28	85	113	317	1.612	1.929
Taal- en letterkunde									
Academisch gerichte bachelor	480	1.437	1.917	20	96	116	500	1.533	2.033
Master	235	652	887	35	123	158	270	775	1.045
Master na master	20	42	62	4	8	12	24	50	74
Doctoraatsopleiding	43	66	109	41	63	104	84	129	213
Academische graad van doctor	48	128	176	54	88	142	102	216	318
Voorbereidingsprogramma	13	41	54	10	22	32	23	63	86
Schakelprogramma	51	115	166	6	14	20	57	129	186
Totaal	890	2.481	3.371	170	414	584	1.060	2.895	3.955
Taal- en letterkunde; Toegepaste taalkunde									
Specifieke lerarenopleiding na master	36	121	157	1	6	7	37	127	164
Totaal	36	121	157	1	6	7	37	127	164
Taal- en letterkunde; Wijsbegeerte en moraalwetenschappen									
Academische graad van doctor	1	-	1	-	-	-	1	-	1
Totaal	1	-	1	-	-	-	1	-	1
Tandheelkunde									
Academisch gerichte bachelor	113	189	302	22	24	46	135	213	348
Master	67	141	208	35	16	51	102	157	259
Master na master	19	34	53	26	17	43	45	51	96
Doctoraatsopleiding	4	2	6	-	-	-	4	2	6
Academische graad van doctor	4	2	6	-	-	-	4	2	6
Voorbereidingsprogramma	-	-	-	3	1	4	3	1	4
Totaal	207	368	575	86	58	144	293	426	719
Toegepaste biologische wetenschappen									
Academisch gerichte bachelor	952	857	1.809	10	14	24	962	871	1.833
Master	469	431	900	140	190	330	609	621	1.230
Master na master	1	7	8	-	1	1	1	8	9
Doctoraatsopleiding	349	289	638	341	295	636	690	584	1.274
Academische graad van doctor	269	226	495	272	246	518	541	472	1.013
Voorbereidingsprogramma	7	4	11	1	1	2	8	5	13
Totaal	2.047	1.814	3.861	764	747	1.511	2.811	2.561	5.372
Toegepaste biologische wetenschappen; Toegepaste wetenschappen									
Master	2	2	4	29	20	49	31	22	53
Academische graad van doctor	1	-	1	-	-	-	1	-	1
Totaal	3	2	5	29	20	49	32	22	54

HOGER ONDERWIJS

Aantal inschrijvingen met een diplomacontract per studiegebied en soort opleiding (vervolg)

	Belgische studenten			Studenten van vreemde nationaliteit			Totaal		
	M	V	T	M	V	T	M	V	T
Toegepaste biologische wetenschappen; Toegepaste wetenschappen; Wetenschappen									
Master	58	32	90	64	28	92	122	60	182
Master na master	4	1	5	8	1	9	12	2	14
Specifieke lerarenopleiding na master	11	12	23	2	-	2	13	12	25
Vorbereidingsprogramma	-	-	-	1	-	1	1	-	1
Totaal	73	45	118	75	29	104	148	74	222
Toegepaste biologische wetenschappen; Wetenschappen									
Master	-	1	1	19	8	27	19	9	28
Totaal	-	1	1	19	8	27	19	9	28
Toegepaste taalkunde									
Academisch gerichte bachelor	418	1.225	1.643	34	85	119	452	1.310	1.762
Master	203	543	746	15	55	70	218	598	816
Doctoraatsopleiding	-	2	2	-	8	8	-	10	10
Academische graad van doctor	-	2	2	-	8	8	-	10	10
Vorbereidingsprogramma	7	38	45	2	10	12	9	48	57
Schakelprogramma	25	71	96	2	7	9	27	78	105
Totaal	653	1.881	2.534	53	173	226	706	2.054	2.760
Toegepaste wetenschappen									
Academisch gerichte bachelor	2.309	764	3.073	52	26	78	2.361	790	3.151
Master	1.885	493	2.378	422	193	615	2.307	686	2.993
Master na master	97	27	124	102	86	188	199	113	312
Doctoraatsopleiding	769	185	954	987	393	1.380	1.756	578	2.334
Academische graad van doctor	488	112	600	608	233	841	1.096	345	1.441
Vorbereidingsprogramma	51	21	72	2	2	4	53	23	76
Schakelprogramma	6	-	6	-	-	-	6	-	6
Totaal	5.605	1.602	7.207	2.173	933	3.106	7.778	2.535	10.313
Toegepaste wetenschappen; Wetenschappen									
Specifieke lerarenopleiding na master	19	17	36	1	-	1	20	17	37
Totaal	19	17	36	1	-	1	20	17	37
Verkeerskunde									
Academisch gerichte bachelor	45	7	52	3	-	3	48	7	55
Master	16	5	21	53	19	72	69	24	93
Academische graad van doctor	4	5	9	26	10	36	30	15	45
Vorbereidingsprogramma	1	-	1	32	11	43	33	11	44
Schakelprogramma	2	1	3	-	-	-	2	1	3
Totaal	68	18	86	114	40	154	182	58	240
Wetenschappen									
Academisch gerichte bachelor	2.775	1.251	4.026	134	87	221	2.909	1.338	4.247
Master	1.100	570	1.670	413	407	820	1.513	977	2.490
Master na master	40	23	63	33	20	53	73	43	116
Specifieke lerarenopleiding na master	17	15	32	1	-	1	18	15	33
Doctoraatsopleiding	537	337	874	475	361	836	1.012	698	1.710
Academische graad van doctor	624	355	979	458	367	825	1.082	722	1.804
Vorbereidingsprogramma	17	4	21	-	4	4	17	8	25
Schakelprogramma	109	46	155	1	2	3	110	48	158
Totaal	5.219	2.601	7.820	1.515	1.248	2.763	6.734	3.849	10.583
Wijsbegeerte en moraalwetenschappen									
Academisch gerichte bachelor	409	255	664	111	86	197	520	341	861
Master	149	85	234	104	44	148	253	129	382
Master na master	-	1	1	2	2	4	2	3	5
Specifieke lerarenopleiding na master	15	5	20	1	3	4	16	8	24
Doctoraatsopleiding	34	7	41	80	28	108	114	35	149
Academische graad van doctor	43	17	60	25	16	41	68	33	101
Vorbereidingsprogramma	11	18	29	2	4	6	13	22	35
Schakelprogramma	9	8	17	2	-	2	11	8	19
Totaal	670	396	1.066	327	183	510	997	579	1.576
Totaal Universiteiten	59.829	66.295	126.124	11.502	11.917	23.419	71.331	78.212	149.543
Algemeen totaal	109.826	132.424	242.250	14.804	16.909	31.713	124.630	149.333	273.963

HOGER ONDERWIJS

Aantal inschrijvingen met een diplomacontract in een lerarenopleiding

	Belgische studenten			Studenten van vreemde nationaliteit			Totaal		
	M	V	T	M	V	T	M	V	T
Professioneel gerichte bachelor									
Onderwijs: kleuteronderwijs	135	3.708	3.843	-	66	66	135	3.774	3.909
Onderwijs: lager onderwijs	1.048	4.943	5.991	15	70	85	1.063	5.013	6.076
Onderwijs: secundair onderwijs	4.118	3.982	8.100	140	163	303	4.258	4.145	8.403
Totaal	5.301	12.633	17.934	155	299	454	5.456	12.932	18.388
Bachelor na bachelor									
Onderwijs: buitengewoon onderwijs	45	428	473	1	10	11	46	438	484
Onderwijs: schoolontwikkeling	17	67	84	-	1	1	17	68	85
Onderwijs: zorgverbreding en remediërend leren	45	687	732	-	5	5	45	692	737
Totaal	107	1.182	1.289	1	16	17	108	1.198	1.306
Specifieke lerarenopleiding na professioneel gerichte bachelor									
Muziek en podiumkunsten	2	10	12	-	2	2	2	12	14
Totaal	2	10	12	-	2	2	2	12	14
Specifieke lerarenopleiding na master									
Archeologie en kunstwetenschappen	4	11	15	-	1	1	4	12	16
Archeologie en kunstwetenschappen; Geschiedenis	17	11	28	-	-	-	17	11	28
Archeologie en kunstwetenschappen; Geschiedenis; Politieke en sociale wetenschappen; Rechten, notariaat en criminologische wetenschappen; Toegepaste taalkunde; Wijsbegeerte en moraalwetenschappen	-	1	1	-	-	-	-	1	1
Archeologie en kunstwetenschappen; Geschiedenis; Taal- en letterkunde	18	13	31	-	1	1	18	14	32
Architectuur; Bewegings- en revalidatiewetenschappen; Biomedische wetenschappen; Farmaceutische wetenschappen; Geneeskunde; Gezondheidszorg; Industriële wetenschappen en technologie; Sociale gezondheidswetenschappen; Toegepaste biologische wetenschappen; Toegepaste wetenschappen; Wetenschappen	7	6	13	-	-	-	7	6	13
Audiovisuele en beeldende kunst	48	122	170	4	12	16	52	134	186
Bewegings- en revalidatiewetenschappen	33	25	58	-	1	1	33	26	59
Bewegings- en revalidatiewetenschappen; Biomedische wetenschappen; Farmaceutische wetenschappen; Geneeskunde; Gezondheidszorg; Sociale gezondheidswetenschappen; Tandheelkunde	5	31	36	-	-	-	5	31	36
Biomedische wetenschappen; Biotechniek; Economische en toegepaste economische wetenschappen; Geneeskunde; Gezondheidszorg; Industriële wetenschappen en technologie; Sociale gezondheidswetenschappen; Toegepaste biologische wetenschappen; Toegepaste wetenschappen; Wetenschappen	24	19	43	3	1	4	27	20	47
Biomedische wetenschappen; Farmaceutische wetenschappen; Geneeskunde; Gezondheidszorg; Sociale gezondheidswetenschappen; Tandheelkunde	2	14	16	-	-	-	2	14	16
Biotechniek; Geneeskunde; Industriële wetenschappen en technologie; Toegepaste biologische wetenschappen; Toegepaste wetenschappen; Wetenschappen	3	2	5	-	-	-	3	2	5
Biotechniek; Toegepaste biologische wetenschappen; Wetenschappen	14	9	23	-	-	-	14	9	23
Diergeneeskunde; Wetenschappen	6	10	16	-	-	-	6	10	16
Economische en toegepaste economische wetenschappen	6	22	28	1	-	1	7	22	29
Economische en toegepaste economische wetenschappen; Geschiedenis; Politieke en sociale wetenschappen; Psychologie en pedagogische wetenschappen; Rechten, notariaat en criminologische wetenschappen; Toegepaste taalkunde	13	26	39	-	1	1	13	27	40
Economische en toegepaste economische wetenschappen; Gezondheidszorg; Handelswetenschappen en bedrijfskunde; Rechten, notariaat en criminologische wetenschappen	3	6	9	-	-	-	3	6	9
Economische en toegepaste economische wetenschappen; Handelswetenschappen en bedrijfskunde	8	10	18	-	-	-	8	10	18
Economische en toegepaste economische wetenschappen; Handelswetenschappen en bedrijfskunde; Rechten, notariaat en criminologische wetenschappen	7	19	26	-	-	-	7	19	26
Economische en toegepaste economische wetenschappen; Politieke en sociale wetenschappen; Psychologie en pedagogische wetenschappen; Rechten, notariaat en criminologische wetenschappen; Taal- en letterkunde; Wijsbegeerte en moraalwetenschappen	8	32	40	2	1	3	10	33	43
Geschiedenis	4	2	6	-	-	-	4	2	6
Geschiedenis; Taal- en letterkunde; Toegepaste taalkunde	21	64	85	-	3	3	21	67	88

HOGER ONDERWIJS

Aantal inschrijvingen met een diplomacontract in een lerarenopleiding (vervolg)

	Belgische studenten			Studenten van vreemde nationaliteit			Totaal		
	M	V	T	M	V	T	M	V	T
Godgeleerdheid, godsdienstwetenschappen en kerkelijk recht	9	9	18	2	2	4	11	11	22
Handelswetenschappen en bedrijfskunde; Politieke en sociale wetenschappen	6	10	16	-	2	2	6	12	18
Industriële wetenschappen en technologie; Toegepaste biologische wetenschappen; Toegepaste wetenschappen; Wetenschappen	1	1	2	-	-	-	1	1	2
Industriële wetenschappen en technologie; Toegepaste wetenschappen; Wetenschappen	1	1	2	-	-	-	1	1	2
Muziek en podiumkunsten	135	107	242	8	16	24	143	123	266
Politieke en sociale wetenschappen	3	19	22	-	-	-	3	19	22
Politieke en sociale wetenschappen; Psychologie en pedagogische wetenschappen	2	37	39	-	-	-	2	37	39
Psychologie en pedagogische wetenschappen	4	57	61	-	2	2	4	59	63
Rechten, notariaat en criminologische wetenschappen	1	13	14	-	-	-	1	13	14
Taal- en letterkunde; Toegepaste taalkunde	36	121	157	1	6	7	37	127	164
Toegepaste biologische wetenschappen; Toegepaste wetenschappen; Wetenschappen	11	12	23	2	-	2	13	12	25
Toegepaste wetenschappen; Wetenschappen	19	17	36	1	-	1	20	17	37
Wetenschappen	17	15	32	1	-	1	18	15	33
Wijsbegeerte en moraalwetenschappen	15	5	20	1	3	4	16	8	24
Totaal	511	879	1.390	26	52	78	537	931	1.468
Algemeen totaal	5.921	14.704	20.625	182	369	551	6.103	15.073	21.176

Aantal inschrijvingen met een diplomacontract

	Totaal			2000 en later		1999		1998		1997		1996	
	M	V	T	M	V	M	V	M	V	M	V	M	V
Professioneel gerichte bachelor													
Architectuur	994	1.323	2.317	1	4	102	164	180	207	201	248	166	214
Audiovisuele en beeldende kunst	288	291	579	1	-	21	36	52	52	50	52	50	55
Biotechniek	1.155	1.321	2.476	1	2	171	166	241	257	265	290	176	202
Gezondheidszorg	3.386	16.212	19.598	4	24	370	2.317	583	2.880	614	3.100	504	2.152
Gezondheidszorg; Industriële wetenschappen en technologie	11	13	24	-	-	1	1	2	1	1	7	3	3
Gezondheidszorg; Onderwijs	471	191	662	1	1	68	20	114	40	122	59	85	28
Gezondheidszorg; Onderwijs; Sociaal-agogisch werk	41	767	808	-	-	1	74	1	129	7	137	10	126
Handelswetenschappen en bedrijfskunde	20.463	16.429	36.892	33	23	2.163	2.058	3.804	3.180	4.343	3.844	3.551	2.720
Industriële wetenschappen en technologie	13.525	2.852	16.377	25	11	1.895	333	2.871	547	3.045	615	2.262	442
Muziek en podiumkunsten	176	115	291	-	1	8	8	27	24	29	18	30	16
Nautische wetenschappen	78	4	82	-	-	7	-	11	1	13	-	8	2
Onderwijs	5.456	12.932	18.388	3	16	665	1.678	996	2.435	1.095	2.648	915	1.925
Sociaal-agogisch werk	3.229	12.272	15.501	2	18	306	1.702	523	2.387	643	2.470	520	1.869
Totaal	49.273	64.722	113.995	71	100	5.778	8.557	9.405	12.140	10.428	13.488	8.280	9.754
Academisch gerichte bachelor													
Archeologie en kunstwetenschappen	229	513	742	-	5	35	86	38	92	31	76	28	71
Architectuur	744	1.212	1.956	2	10	139	259	186	332	165	297	114	159
Audiovisuele en beeldende kunst	1.139	1.703	2.842	3	9	110	204	174	320	202	329	164	284
Bewegings- en revalidatiewetenschappen	2.188	2.741	4.929	10	18	536	755	544	739	459	703	299	294
Biomedische wetenschappen	591	1.579	2.170	12	19	168	578	135	404	112	305	71	120
Biotechniek	271	239	510	-	1	54	38	54	61	64	74	49	35
Conservatie-restauratie	10	99	109	-	-	1	12	1	17	1	21	1	9
Diergeneeskunde	271	1.159	1.430	3	9	58	246	62	264	47	229	32	145
Economische en toegepaste economische wetenschappen	3.943	2.395	6.338	40	15	964	652	1.053	681	944	600	469	264
Economische en toegepaste economische wetenschappen; Politieke en sociale wetenschappen	119	233	352	2	-	20	54	23	57	15	39	30	49
Farmaceutische wetenschappen	487	1.684	2.171	4	7	108	448	122	434	112	412	56	186
Geneeskunde	1.371	1.958	3.329	26	38	297	449	334	556	358	521	146	205
Geschiedenis	770	406	1.176	1	4	118	87	148	94	151	90	114	45
Geschiedenis; Taal- en letterkunde	270	449	719	1	5	35	82	52	82	44	90	30	59
Godgeleerdheid, godsdienstwetenschappen en kerkelijk recht	114	100	214	-	-	4	6	6	5	4	9	4	11
Handelswetenschappen en bedrijfskunde	2.364	1.880	4.244	9	13	440	401	554	511	590	481	347	243
Industriële wetenschappen en technologie	5.249	701	5.950	32	3	1.317	141	1.233	146	1.171	183	700	110
Muziek en podiumkunsten	693	599	1.292	8	14	68	59	88	87	100	100	81	68
Nautische wetenschappen	307	57	364	1	-	30	8	48	13	61	16	46	4
Politieke en sociale wetenschappen	1.297	1.873	3.170	9	14	199	489	263	471	299	407	190	238
Productontwikkeling	215	123	338	3	3	43	39	58	26	56	27	21	13
Psychologie en pedagogische wetenschappen	759	3.669	4.428	3	29	147	973	146	953	134	835	110	377
Rechten, notariaat en criminologische wetenschappen	2.639	5.018	7.657	13	39	591	1.249	614	1.216	540	1.052	331	655
Sociale gezondheidswetenschappen	56	490	546	-	3	13	144	13	121	9	143	7	48
Taal- en letterkunde	500	1.533	2.033	4	24	95	321	108	356	100	367	61	207
Tandheelkunde	135	213	348	-	2	21	36	25	56	28	51	13	25
Toegepaste biologische wetenschappen	962	871	1.833	12	17	315	300	221	222	274	220	88	72
Toegepaste taalkunde	452	1.310	1.762	6	1	82	270	95	289	88	319	56	175
Toegepaste wetenschappen	2.361	790	3.151	68	19	730	260	617	222	575	181	239	60
Verkeerskunde	48	7	55	-	-	10	3	14	1	15	2	4	1
Wetenschappen	2.909	1.338	4.247	50	19	741	362	755	364	621	318	318	141
Wijsbegeerte en moraalwetenschappen	520	341	861	7	4	46	40	44	50	59	55	61	32
Totaal	33.983	37.283	71.266	329	344	7.535	9.051	7.828	9.242	7.429	8.552	4.280	4.405
Master													
Archeologie en kunstwetenschappen	75	197	272	-	-	-	-	-	-	-	1	9	32
Archeologie en kunstwetenschappen; Economische en toegepaste economische wetenschappen; Geschiedenis; Politieke en sociale wetenschappen; Psychologie en pedagogische wetenschappen; Rechten, notariaat en criminologische wetenschappen; Taal- en letterkunde; Wetenschappen	30	46	76	-	-	-	-	-	-	-	-	-	2
Archeologie en kunstwetenschappen; Taal- en letterkunde	25	85	110	-	-	-	-	-	-	-	-	1	8
Architectuur	425	650	1.075	-	-	-	-	-	-	1	4	60	138
Architectuur; Industriële wetenschappen en technologie	65	105	170	-	-	-	-	-	-	-	-	2	7
Audiovisuele en beeldende kunst	391	543	934	-	-	-	-	-	-	2	1	37	74
Bewegings- en revalidatiewetenschappen	998	1.505	2.503	-	-	-	-	-	-	6	3	215	463
Biomedische wetenschappen	248	644	892	-	-	-	-	-	1	1	7	41	168

ONDERWIJS

per soort opleiding, studiegebied en geboortjaar

1995		1994		1993		1992		1991		1990		1989		1988		1987		1986 en vroeger	
M	V	M	V	M	V	M	V	M	V	M	V	M	V	M	V	M	V	M	V
105	143	61	77	36	42	23	24	19	15	6	17	11	17	8	9	8	11	67	131
51	43	27	28	13	13	9	3	6	4	3	1	1	-	1	1	-	1	3	2
125	142	67	74	39	45	20	20	10	14	7	13	1	16	5	7	1	11	26	62
384	1.305	255	845	138	567	95	429	62	327	52	266	37	204	37	180	24	155	227	1.461
1	-	2	1	-	-	-	-	-	-	-	-	-	-	-	-	-	-	1	-
37	17	20	12	15	7	5	3	1	2	1	-	-	1	-	-	-	-	2	1
9	94	4	52	1	31	3	14	-	18	1	10	1	6	-	9	-	10	3	57
2.414	1.762	1.475	955	830	551	466	301	267	216	220	136	129	108	133	85	84	66	551	424
1.362	337	797	211	400	112	234	51	130	36	68	22	72	12	45	16	36	8	283	99
21	16	19	13	18	9	11	5	8	2	3	2	1	1	-	-	-	-	1	-
9	-	9	1	8	-	4	-	2	-	1	-	1	-	-	-	1	-	4	-
575	1.111	367	661	232	398	133	252	86	211	53	163	32	136	33	129	33	129	238	1.040
394	1.253	270	670	159	401	97	244	54	138	29	120	22	74	21	85	22	71	167	770
5.487	6.223	3.373	3.600	1.889	2.176	1.100	1.346	645	983	444	750	308	575	283	521	209	462	1.573	4.047
27	47	17	32	14	21	6	18	1	11	1	10	-	5	1	2	3	1	27	36
46	81	38	37	19	17	11	9	4	2	4	4	8	1	1	2	1	-	6	2
147	194	105	113	76	78	43	46	33	34	20	26	12	10	6	5	3	7	41	44
136	104	78	42	50	26	19	14	14	9	7	7	6	3	7	3	1	4	22	20
42	63	17	33	12	23	7	12	4	4	4	5	2	5	2	1	1	1	2	6
26	16	16	6	5	6	-	1	1	1	-	-	-	-	-	-	-	-	2	-
1	14	-	8	2	5	-	2	-	1	-	-	-	2	-	1	-	2	3	5
26	89	18	54	7	45	6	20	3	13	2	8	3	6	-	7	2	6	2	18
222	96	107	38	55	22	31	12	12	4	12	3	10	2	6	1	4	-	14	5
10	13	6	9	5	5	5	3	-	1	1	2	-	-	-	1	-	-	2	-
32	82	20	36	11	34	8	13	5	10	1	1	3	5	-	2	1	4	4	10
76	75	41	38	33	23	20	14	10	9	9	8	3	3	-	2	2	4	16	13
88	30	49	20	30	5	15	5	13	6	5	1	4	2	3	1	2	-	29	16
22	45	24	29	9	21	15	9	9	8	6	3	5	2	3	1	2	1	13	12
4	9	5	6	6	5	9	6	14	4	5	2	6	2	2	3	2	-	43	32
194	107	106	65	54	22	28	8	17	4	7	5	3	3	1	1	2	4	12	12
392	64	200	28	98	9	43	2	20	4	13	3	6	3	6	1	2	3	16	1
67	54	63	49	44	39	42	37	34	15	17	15	12	9	14	7	11	7	44	39
26	6	30	4	19	3	13	1	10	1	6	-	2	-	4	-	3	-	8	1
128	102	66	62	45	33	26	18	16	12	9	8	7	5	7	2	5	-	28	12
15	11	9	2	3	1	4	1	2	-	-	-	-	-	-	-	-	-	1	-
58	192	49	105	33	58	20	29	12	16	7	9	5	13	4	13	5	7	26	60
212	359	114	144	63	93	36	40	21	21	16	14	8	16	10	10	9	11	61	99
10	15	1	6	1	2	1	3	-	1	1	2	-	2	-	-	-	-	-	-
47	99	23	46	21	29	10	23	7	18	2	8	4	9	3	5	2	3	13	18
8	13	7	7	11	4	11	6	5	3	2	5	1	-	-	-	2	1	1	4
37	24	12	11	1	2	-	-	-	1	1	-	-	1	1	-	-	-	-	1
49	101	24	47	20	27	7	23	7	16	4	7	8	2	-	6	1	2	5	25
66	23	32	12	16	6	8	3	2	2	2	-	1	1	-	-	2	-	3	1
2	-	2	-	1	-	-	-	-	-	-	-	-	-	-	-	-	-	-	-
194	62	88	23	53	21	25	6	14	4	8	3	6	3	5	2	2	-	29	10
52	37	39	28	38	13	24	14	23	3	14	3	11	5	12	2	5	7	85	48
2.462	2.227	1.406	1.140	855	698	493	398	313	238	186	162	136	120	98	81	75	75	558	550
13	54	12	26	12	21	7	18	2	11	4	9	2	4	-	3	-	1	14	17
3	3	4	3	4	6	6	11	1	7	-	4	5	3	1	3	1	2	5	2
5	15	7	23	2	12	3	4	1	8	-	3	-	3	-	2	2	-	4	7
93	198	96	123	58	89	44	33	24	19	19	18	9	8	6	6	3	6	12	8
9	11	13	23	13	24	9	15	6	4	2	4	1	1	1	2	-	3	9	11
57	120	65	91	67	68	40	46	23	37	24	16	9	21	8	12	9	13	50	44
310	541	192	271	124	99	57	38	36	20	22	17	13	9	5	4	1	7	17	33
56	221	50	127	20	52	22	29	14	11	12	6	9	9	6	2	6	-	11	11

Aantal inschrijvingen met een diplomacontract

	Totaal			2000 en later		1999		1998		1997		1996	
	M	V	T	M	V	M	V	M	V	M	V	M	V
Biotechniek	91	93	184	-	-	-	-	-	-	-	1	9	17
Conservatie-restauratie	3	29	32	-	-	-	-	-	-	-	1	1	7
Diergeneeskunde	197	709	906	-	-	-	-	-	-	-	4	33	101
Economische en toegepaste economische wetenschappen	2.698	1.881	4.579	-	-	-	-	1	-	21	16	518	460
Economische en toegepaste economische wetenschappen; Geschiedenis; Politieke en sociale wetenschappen; Rechten, notariaat en criminologische wetenschappen; Wijsbegeerte en moraalwetenschappen	9	15	24	-	-	-	-	-	-	-	-	-	1
Economische en toegepaste economische wetenschappen; Geschiedenis; Politieke en sociale wetenschappen; Taal- en letterkunde; Wijsbegeerte en moraalwetenschappen	16	172	188	-	-	-	-	-	-	-	-	1	5
Economische en toegepaste economische wetenschappen; Politieke en sociale wetenschappen	18	41	59	-	-	-	-	-	-	-	-	6	16
Economische en toegepaste economische wetenschappen; Rechten, notariaat en criminologische wetenschappen	58	50	108	-	-	-	-	-	-	-	1	9	15
Economische en toegepaste economische wetenschappen; Wetenschappen	12	20	32	-	-	-	-	-	-	-	-	-	-
Farmaceutische wetenschappen	224	734	958	-	-	-	-	-	-	1	4	56	238
Geneeskunde	1.718	2.500	4.218	-	-	-	-	-	2	16	25	244	393
Geneeskunde; Toegepaste biologische wetenschappen; Toegepaste wetenschappen; Wetenschappen	43	28	71	-	-	-	-	-	-	-	-	6	1
Geschiedenis	275	172	447	-	-	-	-	1	-	4	4	76	52
Geschiedenis; Politieke en sociale wetenschappen; Taal- en letterkunde	61	79	140	-	-	-	-	-	-	-	-	-	4
Geschiedenis; Taal- en letterkunde	55	135	190	-	-	-	-	-	-	-	1	5	36
Godgeleerdheid, godsdienstwetenschappen en kerkelijk recht	171	96	267	-	-	-	-	-	-	-	-	5	4
Handelswetenschappen en bedrijfskunde	1.341	1.092	2.433	-	-	-	-	-	-	3	3	215	263
Industriële wetenschappen en technologie	2.558	471	3.029	-	-	-	-	1	-	19	7	667	106
Muziek en podiumkunsten	474	406	880	-	-	-	2	1	-	8	10	48	39
Nautische wetenschappen	96	16	112	-	-	-	-	-	-	1	-	10	3
Politieke en sociale wetenschappen	780	1.285	2.065	-	-	-	-	-	-	5	6	77	208
Politieke en sociale wetenschappen; Taal- en letterkunde	47	140	187	-	-	-	-	-	-	-	1	4	16
Politieke en sociale wetenschappen; Wetenschappen	27	32	59	-	-	-	-	-	-	-	-	-	-
Productontwikkeling	83	54	137	-	-	-	-	-	-	1	-	10	12
Psychologie en pedagogische wetenschappen	570	2.981	3.551	-	-	-	-	-	-	2	9	50	487
Rechten, notariaat en criminologische wetenschappen	1.384	2.539	3.923	-	-	-	-	-	1	10	14	272	641
Sociale gezondheidswetenschappen	149	688	837	-	-	-	-	-	-	-	1	8	112
Taal- en letterkunde	270	775	1.045	-	-	-	-	-	-	4	9	71	228
Tandheelkunde	102	157	259	-	-	-	-	-	-	-	1	10	34
Toegepaste biologische wetenschappen	609	621	1.230	-	-	-	-	-	-	10	8	145	168
Toegepaste biologische wetenschappen; Toegepaste wetenschappen	31	22	53	-	-	-	-	-	-	-	-	-	1
Toegepaste biologische wetenschappen; Toegepaste wetenschappen; Wetenschappen	122	60	182	-	-	-	-	-	-	-	2	18	11
Toegepaste biologische wetenschappen; Wetenschappen	19	9	28	-	-	-	-	-	-	-	-	-	1
Toegepaste taalkunde	218	598	816	-	-	-	-	-	-	3	4	41	156
Toegepaste wetenschappen	2.307	686	2.993	-	-	-	-	-	-	44	17	553	174
Verkeerskunde	69	24	93	-	-	-	-	-	-	-	-	6	2
Wetenschappen	1.513	977	2.490	-	-	-	-	-	2	16	11	277	180
Wijsbegeerte en moraalwetenschappen	253	129	382	-	-	-	-	1	-	1	1	11	15
Totaal	20.928	24.291	45.219	-	-	-	2	3	8	179	177	3.827	5.099
Bachelor na bachelor													
Architectuur	31	15	46	-	-	-	-	-	-	-	-	9	1
Gezondheidszorg	261	1.075	1.336	-	-	-	-	-	-	-	1	29	195
Gezondheidszorg; Handelswetenschappen en bedrijfskunde; Onderwijs; Sociaal-agogisch werk	13	47	60	-	-	-	-	-	-	-	1	1	6
Gezondheidszorg; Sociaal-agogisch werk	-	2	2	-	-	-	-	-	-	-	-	-	2
Handelswetenschappen en bedrijfskunde	247	280	527	-	-	-	-	-	-	1	-	36	73
Onderwijs	108	1.198	1.306	-	-	-	-	-	-	1	1	15	252
Sociaal-agogisch werk	8	103	111	-	-	-	-	-	-	-	-	-	-
Totaal	668	2.720	3.388	-	-	-	-	-	-	2	3	90	529

ONDERWIJS

per soort opleiding, studiegebied en geboortjaar (vervolg)

	1995		1994		1993		1992		1991		1990		1989		1988		1987		1986 en vroeger	
	M	V	M	V	M	V	M	V	M	V	M	V	M	V	M	V	M	V	M	V
	25	26	31	23	13	14	6	6	2	5	-	1	2	-	1	-	-	-	2	-
	-	5	-	3	-	4	-	3	-	2	-	1	-	1	-	-	-	-	2	2
	35	138	52	168	24	117	16	63	10	38	9	25	5	12	2	14	5	7	6	22
	692	500	515	309	310	189	184	100	104	60	66	58	65	37	38	26	27	24	158	101
	2	-	1	3	1	4	2	3	2	-	-	1	-	-	1	1	-	2	-	-
	3	49	3	43	2	23	-	11	-	7	1	3	1	5	2	4	1	2	2	20
	2	13	3	7	6	4	1	-	-	-	-	-	-	-	1	-	-	-	-	-
	8	16	19	7	8	4	7	2	3	2	-	1	1	-	-	-	-	-	3	2
	1	4	3	8	5	2	1	3	-	-	-	-	-	-	-	-	-	-	2	3
	71	266	45	115	19	42	8	23	9	14	3	6	4	7	2	2	1	2	5	15
	349	561	340	530	374	498	159	163	78	71	29	57	34	40	21	19	14	14	60	127
	11	5	5	5	8	5	3	4	1	-	1	2	1	1	-	-	2	1	5	4
	67	37	55	25	22	16	16	6	5	6	8	3	-	1	6	-	3	1	13	20
	8	12	5	14	11	15	11	13	9	6	5	3	2	1	2	1	1	1	7	9
	7	30	6	27	10	15	6	6	3	6	3	5	4	2	1	2	-	1	10	4
	-	7	3	7	9	5	3	8	4	5	4	6	7	4	9	4	5	2	122	44
	321	281	285	176	196	123	109	78	49	37	38	26	28	19	18	18	14	5	65	63
	741	109	542	99	286	49	121	27	65	16	39	15	15	11	17	5	9	9	36	18
	77	76	73	55	68	47	47	37	35	31	23	20	21	18	12	17	10	7	51	47
	14	7	18	2	16	3	13	-	8	-	1	-	3	-	1	1	4	-	7	-
	144	302	146	249	130	173	78	96	53	63	32	36	30	29	11	16	10	13	64	94
	16	55	10	34	3	14	6	6	3	9	1	1	2	3	1	-	-	-	1	1
	3	3	5	8	4	4	2	6	3	2	2	-	2	3	1	-	1	1	4	5
	29	33	14	5	12	-	11	2	3	1	1	-	1	-	-	1	-	-	1	-
	96	785	99	584	80	366	60	202	27	114	28	76	22	40	11	39	8	25	87	254
	407	775	238	450	166	256	87	137	53	66	32	52	16	28	17	23	7	14	79	82
	14	141	20	123	15	81	14	50	6	28	11	21	7	19	9	16	5	10	40	86
	64	173	39	118	31	67	8	43	10	36	13	11	5	14	1	15	5	8	19	53
	15	57	14	29	10	8	9	6	7	4	9	5	7	4	4	1	6	1	11	7
	191	187	88	80	51	54	21	31	22	16	17	18	19	12	9	10	9	7	27	30
	1	1	2	5	1	5	7	2	4	3	6	1	2	2	1	-	3	1	4	1
	28	14	28	19	22	10	13	2	1	2	7	-	1	-	1	-	-	-	3	-
	1	-	-	-	1	-	1	3	2	1	2	-	4	1	1	-	2	1	5	2
	52	177	46	94	27	77	14	27	11	20	6	8	5	6	1	4	2	4	10	21
	696	187	415	119	239	79	107	37	65	16	43	19	56	6	22	10	13	4	54	18
	6	4	4	1	7	2	7	3	4	3	7	1	2	1	3	-	5	2	18	5
	362	244	237	156	164	109	117	65	59	51	52	33	43	29	40	21	29	16	117	60
	27	23	24	14	30	11	24	14	15	10	14	3	8	1	10	2	5	4	83	31
	5.132	6.466	3.872	4.401	2.681	2.866	1.487	1.482	842	868	596	595	473	415	303	307	228	221	1.305	1.384
	11	4	5	5	3	2	1	2	-	-	-	-	-	1	-	-	-	-	2	-
	37	178	28	105	23	96	24	69	19	55	17	34	14	35	4	29	9	24	57	254
	2	8	2	24	5	6	-	1	1	1	-	-	-	-	-	-	1	-	-	-
	-	-	-	-	-	-	-	-	-	-	-	-	-	-	-	-	-	-	-	-
	77	73	63	56	21	30	14	10	7	4	3	2	6	4	1	3	1	1	17	24
	15	201	11	129	8	87	6	69	8	43	6	53	3	25	-	23	-	24	35	291
	-	11	-	7	-	5	-	6	-	4	1	7	1	1	1	4	-	4	5	54
	142	475	109	326	60	226	45	157	35	107	28	96	24	66	6	59	11	53	116	623

Aantal inschrijvingen met een diplomacontract

	Totaal			2000 en later		1999		1998		1997		1996	
	M	V	T	M	V	M	V	M	V	M	V	M	V
Master na master													
Archeologie en kunstwetenschappen; Geschiedenis; Politieke en sociale wetenschappen; Psychologie en pedagogische wetenschappen; Taal- en letterkunde; Wetenschappen	6	12	18	-	-	-	-	-	-	-	-	-	-
Bewegings- en revalidatiewetenschappen; Geneeskunde	39	26	65	-	-	-	-	-	-	-	-	-	-
Economische en toegepaste economische wetenschappen	85	50	135	-	-	-	-	-	-	1	-	-	-
Economische en toegepaste economische wetenschappen; Geneeskunde; Rechten, notariaat en criminologische wetenschappen; Toegepaste biologische wetenschappen; Toegepaste wetenschappen; Wetenschappen	8	1	9	-	-	-	-	-	-	-	-	-	-
Economische en toegepaste economische wetenschappen; Politieke en sociale wetenschappen	18	18	36	-	-	-	-	-	-	-	-	-	-
Economische en toegepaste economische wetenschappen; Politieke en sociale wetenschappen; Rechten, notariaat en criminologische wetenschappen	48	43	91	-	-	-	-	-	-	-	-	-	-
Economische en toegepaste economische wetenschappen; Rechten, notariaat en criminologische wetenschappen	5	9	14	-	-	-	-	-	-	-	-	-	-
Economische en toegepaste economische wetenschappen; Wetenschappen	28	7	35	-	-	-	-	-	-	-	-	-	-
Farmaceutische wetenschappen	37	134	171	-	-	-	-	-	-	-	-	-	-
Geneeskunde	1.424	2.021	3.445	-	-	-	-	-	-	-	-	-	-
Geneeskunde; Godgeleerdheid, godsdienstwetenschappen en kerkelijk recht; Wijsbegeerte en moraalwetenschappen	5	7	12	-	-	-	-	-	-	-	-	-	-
Geneeskunde; Sociale gezondheidswetenschappen	-	10	10	-	-	-	-	-	-	-	-	-	-
Geneeskunde; Toegepaste wetenschappen; Wetenschappen	14	5	19	-	-	-	-	-	-	-	-	-	-
Geschiedenis	17	17	34	-	-	-	-	-	-	-	-	-	-
Godgeleerdheid, godsdienstwetenschappen en kerkelijk recht	27	10	37	-	-	-	-	-	-	-	-	-	-
Industriële wetenschappen en technologie	14	-	14	-	-	-	-	-	-	-	-	-	-
Muziek en podiumkunsten	7	8	15	-	-	-	-	-	-	-	-	-	-
Politieke en sociale wetenschappen	43	81	124	-	-	-	-	-	-	1	-	1	1
Politieke en sociale wetenschappen; Taal- en letterkunde	1	-	1	-	-	-	-	-	-	-	-	-	-
Psychologie en pedagogische wetenschappen	16	31	47	-	-	-	-	-	-	-	-	-	-
Rechten, notariaat en criminologische wetenschappen	349	513	862	-	-	-	-	-	-	-	-	1	1
Sociale gezondheidswetenschappen	2	7	9	-	-	-	-	-	-	-	-	-	-
Taal- en letterkunde	24	50	74	-	-	-	-	-	-	-	-	1	1
Tandheelkunde	45	51	96	-	-	-	-	-	-	-	-	-	-
Toegepaste biologische wetenschappen	1	8	9	-	-	-	-	-	-	-	-	-	-
Toegepaste biologische wetenschappen; Toegepaste wetenschappen; Wetenschappen	12	2	14	-	-	-	-	-	-	-	-	-	-
Toegepaste wetenschappen	199	113	312	-	-	-	-	-	-	-	-	-	-
Wetenschappen	73	43	116	-	-	-	-	-	-	-	-	-	-
Wijsbegeerte en moraalwetenschappen	2	3	5	-	-	-	-	-	-	-	-	-	-
Totaal	2.549	3.280	5.829	-	-	-	-	-	-	1	1	3	3
Specifieke lerarenopleiding na professioneel gerichte bachelor	2	12	14	-	-	-	-	-	-	-	-	-	2
Specifieke lerarenopleiding na master	537	931	1.468	-	-	-	-	-	-	3	-	14	23
Doctoraatsopleiding	6.777	5.802	12.579	-	-	-	-	-	-	-	1	5	4
Academische graad van doctor	5.313	4.774	10.087	-	-	-	-	-	-	-	-	2	2
Vorbereidingsprogramma	1.203	1.432	2.635	-	-	-	-	1	2	7	9	54	115
Schakelprogramma	3.397	4.086	7.483	-	-	-	-	-	-	7	14	685	1.007
Algemeen totaal	124.630	149.333	273.963	400	444	13.313	17.610	17.237	21.392	18.053	22.248	17.240	20.943

ONDERWIJS

per soort opleiding, studiegebied en geboortjaar (vervolg)

	1995		1994		1993		1992		1991		1990		1989		1988		1987		1986 en vroeger	
	M	V	M	V	M	V	M	V	M	V	M	V	M	V	M	V	M	V	M	V
	-	-	2	3	1	2	-	1	1	1	-	-	1	-	-	1	-	1	1	3
	-	-	-	-	1	-	4	9	10	5	8	2	6	2	-	4	1	1	9	3
	9	5	16	15	11	9	6	6	8	2	5	3	2	1	2	2	3	2	23	4
	1	-	3	-	1	-	-	-	-	-	-	-	-	1	1	-	1	-	1	-
	-	1	1	3	-	1	-	3	-	-	2	3	2	-	1	1	1	1	11	5
	-	-	1	2	-	2	2	1	1	4	2	5	2	3	5	4	4	-	31	22
	1	-	1	5	3	2	-	-	-	-	-	-	-	2	-	-	-	-	-	-
	-	-	4	-	6	3	4	1	2	-	3	-	-	-	-	1	-	-	9	2
	-	-	8	38	8	37	7	28	2	9	2	3	4	6	1	3	1	4	4	6
	-	-	4	2	15	24	209	334	260	430	233	316	189	239	203	269	121	159	190	248
	-	-	-	-	-	-	-	-	1	-	-	-	1	1	1	-	-	-	2	6
	-	4	-	2	-	-	-	2	-	-	-	-	-	1	-	-	-	-	-	1
	1	-	4	1	5	1	2	2	-	-	-	-	-	-	1	-	-	-	1	1
	3	3	4	4	2	3	1	1	2	-	2	-	-	-	2	-	-	1	1	5
	-	-	-	-	-	-	-	-	2	1	-	-	-	1	1	-	1	1	23	7
	2	-	7	-	-	-	2	-	-	-	-	-	1	-	1	-	-	-	1	-
	-	-	-	-	1	2	1	-	1	3	1	-	1	-	-	1	-	-	2	2
	8	19	10	18	5	15	3	9	3	4	-	6	3	2	-	-	4	3	5	4
	-	-	-	-	-	-	1	-	-	-	-	-	-	-	-	-	-	-	-	-
	1	-	-	4	1	3	2	1	1	4	-	3	1	1	1	3	3	1	6	11
	10	15	83	121	60	79	35	62	30	41	22	45	20	30	14	32	10	10	64	77
	-	-	-	-	-	-	-	-	-	-	-	-	-	1	-	-	-	-	2	6
	7	17	5	14	2	2	3	3	-	3	-	1	-	-	-	1	-	1	6	7
	1	-	1	4	2	6	7	10	6	11	3	9	3	1	5	3	7	4	10	3
	-	-	1	4	-	1	-	1	-	1	-	-	-	-	-	-	-	-	-	1
	1	-	1	-	2	-	-	-	-	-	-	-	1	1	1	-	-	-	6	1
	13	4	37	27	23	10	26	13	11	8	20	12	6	10	6	6	6	4	51	19
	3	-	8	4	4	3	5	1	6	3	2	4	3	4	2	4	12	3	28	17
	-	-	-	1	-	-	-	-	-	-	-	1	1	-	-	-	-	-	1	1
	61	68	201	272	153	205	320	488	347	530	305	413	247	307	248	335	175	196	488	462
	-	2	-	1	-	1	-	-	-	-	-	-	-	1	-	1	-	-	2	4
	81	217	107	235	92	141	56	77	34	41	19	42	21	20	17	17	7	16	89	99
	70	63	299	314	515	509	641	570	767	661	749	665	678	565	488	420	412	351	2.153	1.679
	34	35	173	193	331	329	389	374	540	501	581	603	526	494	436	376	330	324	1.971	1.543
	199	274	233	257	149	139	111	109	67	84	62	81	51	46	31	55	31	33	207	228
	861	1.018	683	652	396	359	210	221	121	141	67	111	51	67	35	58	38	45	243	393
	14.529	17.068	10.456	11.391	7.121	7.649	4.852	5.222	3.711	4.154	3.037	3.518	2.515	2.676	1.945	2.230	1.516	1.776	8.705	11.012

HOGER ONDERWIJS

Aantal inschrijvingen met een diplomacontract per soort opleiding en studiegebied

	Belgische studenten			Studenten van vreemde nationaliteit			Totaal		
	M	V	T	M	V	T	M	V	T
Hogescholen									
Professioneel gerichte bachelor									
Architectuur	917	1.121	2.038	77	202	279	994	1.323	2.317
Audiovisuele en beeldende kunst	263	253	516	25	38	63	288	291	579
Biotechniek	1.139	1.268	2.407	16	53	69	1.155	1.321	2.476
Gezondheidszorg	3.211	14.932	18.143	175	1.280	1.455	3.386	16.212	19.598
Gezondheidszorg: Industriële wetenschappen en technologie	11	13	24	-	-	-	11	13	24
Gezondheidszorg; Onderwijs	462	184	646	9	7	16	471	191	662
Gezondheidszorg; Onderwijs; Sociaal-agogisch werk	41	729	770	-	38	38	41	767	808
Handelswetenschappen en bedrijfskunde	19.224	15.162	34.386	1.239	1.267	2.506	20.463	16.429	36.892
Industriële wetenschappen en technologie	12.959	2.649	15.608	566	203	769	13.525	2.852	16.377
Muziek en podiumkunsten	157	84	241	19	31	50	176	115	291
Nautische wetenschappen	48	1	49	30	3	33	78	4	82
Onderwijs	5.301	12.633	17.934	155	299	454	5.456	12.932	18.388
Sociaal-agogisch werk	3.098	11.733	14.831	131	539	670	3.229	12.272	15.501
Totaal	46.831	60.762	107.593	2.442	3.960	6.402	49.273	64.722	113.995
Academisch gerichte bachelor									
Audiovisuele en beeldende kunst	944	1.390	2.334	195	313	508	1.139	1.703	2.842
Muziek en podiumkunsten	524	425	949	169	174	343	693	599	1.292
Nautische wetenschappen	202	40	242	105	17	122	307	57	364
Totaal	1.670	1.855	3.525	469	504	973	2.139	2.359	4.498
Master									
Audiovisuele en beeldende kunst	270	369	639	121	174	295	391	543	934
Muziek en podiumkunsten	303	209	512	171	197	368	474	406	880
Nautische wetenschappen	68	15	83	28	1	29	96	16	112
Totaal	641	593	1.234	320	372	692	961	965	1.926
Totaal BAMA	49.142	63.210	112.352	3.231	4.836	8.067	52.373	68.046	120.419
Bachelor na bachelor									
Architectuur	30	14	44	1	1	2	31	15	46
Gezondheidszorg	251	1.029	1.280	10	46	56	261	1.075	1.336
Gezondheidszorg; Handelswetenschappen en bedrijfskunde; Onderwijs; Sociaal-agogisch werk	11	46	57	2	1	3	13	47	60
Gezondheidszorg; Sociaal-agogisch werk	-	2	2	-	-	-	-	2	2
Handelswetenschappen en bedrijfskunde	229	266	495	18	14	32	247	280	527
Onderwijs	107	1.182	1.289	1	16	17	108	1.198	1.306
Sociaal-agogisch werk	7	96	103	1	7	8	8	103	111
Totaal	635	2.635	3.270	33	85	118	668	2.720	3.388
Master na master									
Muziek en podiumkunsten	2	2	4	5	6	11	7	8	15
Totaal	2	2	4	5	6	11	7	8	15
Specifieke lerarenopleiding na professioneel gerichte bachelor									
Muziek en podiumkunsten	2	10	12	-	2	2	2	12	14
Totaal	2	10	12	-	2	2	2	12	14
Specifieke lerarenopleiding na master									
Audiovisuele en beeldende kunst	48	122	170	4	12	16	52	134	186
Muziek en podiumkunsten	135	107	242	8	16	24	143	123	266
Totaal	183	229	412	12	28	40	195	257	452
Vorbereidingsprogramma									
Audiovisuele en beeldende kunst	7	14	21	6	17	23	13	31	44
Muziek en podiumkunsten	2	1	3	5	8	13	7	9	16
Onderwijs	-	5	5	-	-	-	-	5	5
Totaal	9	20	29	11	25	36	20	45	65
Schakelprogramma									
Audiovisuele en beeldende kunst	21	22	43	8	8	16	29	30	59
Muziek en podiumkunsten	3	1	4	2	2	4	5	3	8
Totaal	24	23	47	10	10	20	34	33	67
Totaal Hogescholen	49.997	66.129	116.126	3.302	4.992	8.294	53.299	71.121	124.420

HOGER ONDERWIJS

Aantal inschrijvingen met een diplomacontract per soort opleiding en studiegebied (vervolg)

	Belgische studenten			Studenten van vreemde nationaliteit			Totaal		
	M	V	T	M	V	T	M	V	T
Universiteiten									
Academisch gerichte bachelor									
Archeologie en kunstwetenschappen	213	486	699	16	27	43	229	513	742
Architectuur	713	1.138	1.851	31	74	105	744	1.212	1.956
Bewegings- en revalidatiewetenschappen	2.106	2.621	4.727	82	120	202	2.188	2.741	4.929
Biomedische wetenschappen	525	1.415	1.940	66	164	230	591	1.579	2.170
Biotechniek	271	238	509	-	1	1	271	239	510
Conservatie-restauratie	9	70	79	1	29	30	10	99	109
Diergeneeskunde	175	719	894	96	440	536	271	1.159	1.430
Economische en toegepaste economische wetenschappen	3.805	2.281	6.086	138	114	252	3.943	2.395	6.338
Economische en toegepaste economische wetenschappen; Politieke en sociale wetenschappen	111	212	323	8	21	29	119	233	352
Farmaceutische wetenschappen	441	1.583	2.024	46	101	147	487	1.684	2.171
Geneeskunde	1.280	1.891	3.171	91	67	158	1.371	1.958	3.329
Geschiedenis	732	395	1.127	38	11	49	770	406	1.176
Geschiedenis; Taal- en letterkunde	248	402	650	22	47	69	270	449	719
Godgeleerdheid, godsdienstwetenschappen en kerkelijk recht	72	78	150	42	22	64	114	100	214
Handelwetenschappen en bedrijfskunde	2.123	1.687	3.810	241	193	434	2.364	1.880	4.244
Industriële wetenschappen en technologie	4.998	609	5.607	251	92	343	5.249	701	5.950
Politieke en sociale wetenschappen	1.145	1.673	2.818	152	200	352	1.297	1.873	3.170
Productontwikkeling	198	116	314	17	7	24	215	123	338
Psychologie en pedagogische wetenschappen	707	3.505	4.212	52	164	216	759	3.669	4.428
Rechten, notariaat en criminologische wetenschappen	2.544	4.806	7.350	95	212	307	2.639	5.018	7.657
Sociale gezondheidswetenschappen	53	482	535	3	8	11	56	490	546
Taal- en letterkunde	480	1.437	1.917	20	96	116	500	1.533	2.033
Tandheelkunde	113	189	302	22	24	46	135	213	348
Toegepaste biologische wetenschappen	952	857	1.809	10	14	24	962	871	1.833
Toegepaste taalkunde	418	1.225	1.643	34	85	119	452	1.310	1.762
Toegepaste wetenschappen	2.309	764	3.073	52	26	78	2.361	790	3.151
Verkeerskunde	45	7	52	3	-	3	48	7	55
Wetenschappen	2.775	1.251	4.026	134	87	221	2.909	1.338	4.247
Wijsbegeerte en moraalwetenschappen	409	255	664	111	86	197	520	341	861
Totaal	29.970	32.392	62.362	1.874	2.532	4.406	31.844	34.924	66.768
Master									
Archeologie en kunstwetenschappen	72	185	257	3	12	15	75	197	272
Archeologie en kunstwetenschappen; Economische en toegepaste economische wetenschappen; Geschiedenis; Politieke en sociale wetenschappen; Psychologie en pedagogische wetenschappen; Rechten, notariaat en criminologische wetenschappen; Taal- en letterkunde; Wetenschappen	1	2	3	29	44	73	30	46	76
Archeologie en kunstwetenschappen; Taal- en letterkunde	19	60	79	6	25	31	25	85	110
Architectuur	330	529	859	95	121	216	425	650	1.075
Architectuur; Industriële wetenschappen en technologie	57	89	146	8	16	24	65	105	170
Bewegings- en revalidatiewetenschappen	937	1.391	2.328	61	114	175	998	1.505	2.503
Biomedische wetenschappen	173	550	723	75	94	169	248	644	892
Biotechniek	91	90	181	-	3	3	91	93	184
Conservatie-restauratie	2	24	26	1	5	6	3	29	32
Diergeneeskunde	147	476	623	50	233	283	197	709	906
Economische en toegepaste economische wetenschappen	2.374	1.541	3.915	324	340	664	2.698	1.881	4.579
Economische en toegepaste economische wetenschappen; Geschiedenis; Politieke en sociale wetenschappen; Rechten, notariaat en criminologische wetenschappen; Wijsbegeerte en moraalwetenschappen	1	-	1	8	15	23	9	15	24
Economische en toegepaste economische wetenschappen; Geschiedenis; Politieke en sociale wetenschappen; Taal- en letterkunde; Wijsbegeerte en moraalwetenschappen	15	162	177	1	10	11	16	172	188
Economische en toegepaste economische wetenschappen; Politieke en sociale wetenschappen	18	40	58	-	1	1	18	41	59
Economische en toegepaste economische wetenschappen; Rechten, notariaat en criminologische wetenschappen	40	46	86	18	4	22	58	50	108
Economische en toegepaste economische wetenschappen; Wetenschappen	10	16	26	2	4	6	12	20	32
Farmaceutische wetenschappen	205	686	891	19	48	67	224	734	958
Geneeskunde	1.550	2.314	3.864	168	186	354	1.718	2.500	4.218
Geneeskunde; Toegepaste biologische wetenschappen; Toegepaste wetenschappen; Wetenschappen	28	9	37	15	19	34	43	28	71
Geschiedenis	264	166	430	11	6	17	275	172	447
Geschiedenis; Politieke en sociale wetenschappen; Taal- en letterkunde	16	13	29	45	66	111	61	79	140
Geschiedenis; Taal- en letterkunde	50	120	170	5	15	20	55	135	190
Godgeleerdheid, godsdienstwetenschappen en kerkelijk recht	59	50	109	112	46	158	171	96	267
Handelwetenschappen en bedrijfskunde	1.173	888	2.061	168	204	372	1.341	1.092	2.433

HOGER ONDERWIJS

Aantal inschrijvingen met een diplomacontract per soort opleiding en studiegebied (vervolg)

	Belgische studenten			Studenten van vreemde nationaliteit			Totaal		
	M	V	T	M	V	T	M	V	T
Industriële wetenschappen en technologie	2.429	384	2.813	129	87	216	2.558	471	3.029
Politieke en sociale wetenschappen	660	1.027	1.687	120	258	378	780	1.285	2.065
Politieke en sociale wetenschappen; Taal- en letterkunde	47	130	177	-	10	10	47	140	187
Politieke en sociale wetenschappen; Wetenschappen	27	26	53	-	6	6	27	32	59
Productontwikkeling	78	49	127	5	5	10	83	54	137
Psychologie en pedagogische wetenschappen	485	2.729	3.214	85	252	337	570	2.981	3.551
Rechten, notariaat en criminologische wetenschappen	1.346	2.449	3.795	38	90	128	1.384	2.539	3.923
Sociale gezondheidswetenschappen	141	653	794	8	35	43	149	688	837
Taal- en letterkunde	235	652	887	35	123	158	270	775	1.045
Tandheelkunde	67	141	208	35	16	51	102	157	259
Toegepaste biologische wetenschappen	469	431	900	140	190	330	609	621	1.230
Toegepaste biologische wetenschappen; Toegepaste wetenschappen	2	2	4	29	20	49	31	22	53
Toegepaste biologische wetenschappen; Toegepaste wetenschappen; Wetenschappen	58	32	90	64	28	92	122	60	182
Toegepaste biologische wetenschappen; Wetenschappen	-	1	1	19	8	27	19	9	28
Toegepaste taalkunde	203	543	746	15	55	70	218	598	816
Toegepaste wetenschappen	1.885	493	2.378	422	193	615	2.307	686	2.993
Verkeerskunde	16	5	21	53	19	72	69	24	93
Wetenschappen	1.100	570	1.670	413	407	820	1.513	977	2.490
Wijsbegeerte en moraalwetenschappen	149	85	234	104	44	148	253	129	382
Totaal	17.029	19.849	36.878	2.938	3.477	6.415	19.967	23.326	43.293
Totaal BAMA	46.999	52.241	99.240	4.812	6.009	10.821	51.811	58.250	110.061
Master na master									
Archeologie en kunstwetenschappen; Geschiedenis; Politieke en sociale wetenschappen; Psychologie en pedagogische wetenschappen; Taal- en letterkunde; Wetenschappen	4	4	8	2	8	10	6	12	18
Bewegings- en revalidatiewetenschappen; Geneeskunde	37	26	63	2	-	2	39	26	65
Economische en toegepaste economische wetenschappen	47	18	65	38	32	70	85	50	135
Economische en toegepaste economische wetenschappen; Geneeskunde; Rechten, notariaat en criminologische wetenschappen; Toegepaste biologische wetenschappen; Toegepaste wetenschappen; Wetenschappen	6	-	6	2	1	3	8	1	9
Economische en toegepaste economische wetenschappen; Politieke en sociale wetenschappen	2	2	4	16	16	32	18	18	36
Economische en toegepaste economische wetenschappen; Politieke en sociale wetenschappen; Rechten, notariaat en criminologische wetenschappen	3	5	8	45	38	83	48	43	91
Economische en toegepaste economische wetenschappen; Rechten, notariaat en criminologische wetenschappen	5	9	14	-	-	-	5	9	14
Economische en toegepaste economische wetenschappen; Wetenschappen	25	6	31	3	1	4	28	7	35
Farmaceutische wetenschappen	37	134	171	-	-	-	37	134	171
Geneeskunde	1.311	1.864	3.175	113	157	270	1.424	2.021	3.445
Geneeskunde; Godgeleerdheid, godsdienstwetensch. en kerkelijk recht; Wijsbegeerte en moraalwetenschappen	-	-	-	5	7	12	5	7	12
Geneeskunde; Sociale gezondheidswetenschappen	-	8	8	-	2	2	-	10	10
Geneeskunde; Toegepaste wetenschappen; Wetenschappen	14	5	19	-	-	-	14	5	19
Geschiedenis	16	16	32	1	1	2	17	17	34
Godgeleerdheid, godsdienstwetenschappen en kerkelijk recht	4	3	7	23	7	30	27	10	37
Industriële wetenschappen en technologie	13	-	13	1	-	1	14	-	14
Politieke en sociale wetenschappen	35	68	103	8	13	21	43	81	124
Politieke en sociale wetenschappen; Taal- en letterkunde	1	-	1	-	-	-	1	-	1
Psychologie en pedagogische wetenschappen	4	8	12	12	23	35	16	31	47
Rechten, notariaat en criminologische wetenschappen	280	432	712	69	81	150	349	513	862
Sociale gezondheidswetenschappen	-	1	1	2	6	8	2	7	9
Taal- en letterkunde	20	42	62	4	8	12	24	50	74
Tandheelkunde	19	34	53	26	17	43	45	51	96
Toegepaste biologische wetenschappen	1	7	8	-	1	1	1	8	9
Toegepaste biologische wetenschappen; Toegepaste wetenschappen; Wetenschappen	4	1	5	8	1	9	12	2	14
Toegepaste wetenschappen	97	27	124	102	86	188	199	113	312
Wetenschappen	40	23	63	33	20	53	73	43	116
Wijsbegeerte en moraalwetenschappen	-	1	1	2	2	4	2	3	5
Totaal	2.025	2.744	4.769	517	528	1.045	2.542	3.272	5.814
Specifieke lerarenopleiding na master									
Archeologie en kunstwetenschappen	4	11	15	-	1	1	4	12	16
Archeologie en kunstwetenschappen; Geschiedenis	17	11	28	-	-	-	17	11	28
Archeologie en kunstwetenschappen; Geschiedenis; Politieke en sociale wetenschappen; Rechten, notariaat en criminologische wetenschappen; Toegepaste taalkunde; Wijsbegeerte en moraalwetenschappen	-	1	1	-	-	-	-	1	1
Archeologie en kunstwetenschappen; Geschiedenis; Taal- en letterkunde	18	13	31	-	1	1	18	14	32

HOGER ONDERWIJS

Aantal inschrijvingen met een diplomacontract per soort opleiding en studiegebied (vervolg)

	Belgische studenten			Studenten van vreemde nationaliteit			Totaal		
	M	V	T	M	V	T	M	V	T
Architectuur; Bewegings- en revalidatiewetenschappen; Biomedische wetenschappen; Farmaceutische wetenschappen; Geneeskunde; Gezondheidszorg; Industriële wetenschappen en technologie; Sociale gezondheidswetenschappen; Toegepaste biologische wetenschappen; Toegepaste wetenschappen; Wetenschappen	7	6	13	-	-	-	7	6	13
Bewegings- en revalidatiewetenschappen	33	25	58	-	1	1	33	26	59
Bewegings- en revalidatiewetenschappen; Biomedische wetenschappen; Farmaceutische wetenschappen; Geneeskunde; Gezondheidszorg; Sociale gezondheidswetenschappen; Tandheelkunde	5	31	36	-	-	-	5	31	36
Biomedische wetenschappen; Biotechniek; Economische en toegepaste economische wetenschappen; Geneeskunde; Gezondheidszorg; Industriële wetenschappen en technologie; Sociale gezondheidswetenschappen; Toegepaste biologische wetenschappen; Toegepaste wetenschappen; Wetenschappen	24	19	43	3	1	4	27	20	47
Biomedische wetenschappen; Farmaceutische wetenschappen; Geneeskunde; Gezondheidszorg; Sociale gezondheidswetenschappen; Tandheelkunde	2	14	16	-	-	-	2	14	16
Biotechniek; Geneeskunde; Industriële wetenschappen en technologie; Toegepaste biologische wetenschappen; Toegepaste wetenschappen; Wetenschappen	3	2	5	-	-	-	3	2	5
Biotechniek; Toegepaste biologische wetenschappen; Wetenschappen	14	9	23	-	-	-	14	9	23
Diergeneeskunde; Wetenschappen	6	10	16	-	-	-	6	10	16
Economische en toegepaste economische wetenschappen	6	22	28	1	-	1	7	22	29
Economische en toegepaste economische wetenschappen; Geschiedenis; Politieke en sociale wetenschappen; Psychologie en pedagogische wetenschappen; Rechten, notariaat en criminologische wetenschappen; Toegepaste taalkunde	13	26	39	-	1	1	13	27	40
Economische en toegepaste economische wetenschappen; Gezondheidszorg; Handelswetenschappen en bedrijfskunde; Rechten, notariaat en criminologische wetenschappen	3	6	9	-	-	-	3	6	9
Economische en toegepaste economische wetenschappen; Handelswetenschappen en bedrijfskunde	8	10	18	-	-	-	8	10	18
Economische en toegepaste economische wetenschappen; Handelswetenschappen en bedrijfskunde; Rechten, notariaat en criminologische wetenschappen	7	19	26	-	-	-	7	19	26
Economische en toegepaste economische wetenschappen; Politieke en sociale wetenschappen; Psychologie en pedagogische wetenschappen; Rechten, notariaat en criminologische wetenschappen; Taal- en letterkunde; Wijsbegeerte en moraalwetenschappen	8	32	40	2	1	3	10	33	43
Geschiedenis	4	2	6	-	-	-	4	2	6
Geschiedenis; Taal- en letterkunde; Toegepaste taalkunde	21	64	85	-	3	3	21	67	88
Godgeleerdheid, godsdienstwetenschappen en kerkelijk recht	9	9	18	2	2	4	11	11	22
Handelswetenschappen en bedrijfskunde; Politieke en sociale wetenschappen	6	10	16	-	2	2	6	12	18
Industriële wetenschappen en technologie; Toegepaste biologische wetenschappen; Toegepaste wetenschappen; Wetenschappen	1	1	2	-	-	-	1	1	2
Industriële wetenschappen en technologie; Toegepaste wetenschappen; Wetenschappen	1	1	2	-	-	-	1	1	2
Politieke en sociale wetenschappen	3	19	22	-	-	-	3	19	22
Politieke en sociale wetenschappen; Psychologie en pedagogische wetenschappen	2	37	39	-	-	-	2	37	39
Psychologie en pedagogische wetenschappen	4	57	61	-	2	2	4	59	63
Rechten, notariaat en criminologische wetenschappen	1	13	14	-	-	-	1	13	14
Taal- en letterkunde; Toegepaste taalkunde	36	121	157	1	6	7	37	127	164
Toegepaste biologische wetenschappen; Toegepaste wetenschappen; Wetenschappen	11	12	23	2	-	2	13	12	25
Toegepaste wetenschappen; Wetenschappen	19	17	36	1	-	1	20	17	37
Wetenschappen	17	15	32	1	-	1	18	15	33
Wijsbegeerte en moraalwetenschappen	15	5	20	1	3	4	16	8	24
Totaal	328	650	978	14	24	38	342	674	1.016
Doctoraatsopleiding									
Archeologie en kunstwetenschappen	65	42	107	31	22	53	96	64	160
Archeologie en kunstwetenschappen; Geschiedenis; Taal- en letterkunde; Wijsbegeerte en moraalwetenschappen	123	149	272	68	104	172	191	253	444
Archeologie en kunstwetenschappen; Taal- en letterkunde	-	1	1	1	3	4	1	4	5

HOGER ONDERWIJS

Aantal inschrijvingen met een diplomacontract per soort opleiding en studiegebied (vervolg)

	Belgische studenten			Studenten van vreemde nationaliteit			Totaal		
	M	V	T	M	V	T	M	V	T
Architectuur	17	19	36	13	13	26	30	32	62
Architectuur; Audiovisuele en beeldende kunst; Economische en toegepaste economische wetenschappen; Handelswetenschappen en bedrijfskunde; Psychologie en pedagogische wetenschappen; Rechten, notariaat en criminologische wetenschappen; Verkeerskunde	27	42	69	26	25	51	53	67	120
Bewegings- en revalidatiewetenschappen	53	59	112	40	50	90	93	109	202
Bewegings- en revalidatiewetenschappen; Biomedische wetenschappen; Geneeskunde	29	53	82	9	26	35	38	79	117
Bewegings- en revalidatiewetenschappen; Geneeskunde; Sociale gezondheidswetenschappen; Tandheelkunde	153	299	452	71	90	161	224	389	613
Biomedische wetenschappen	1	-	1	-	-	-	1	-	1
Diergeneeskunde	39	112	151	45	58	103	84	170	254
Economische en toegepaste economische wetenschappen	200	125	325	129	132	261	329	257	586
Economische en toegepaste economische wetenschappen; Geschiedenis; Politieke en sociale wetenschappen; Taal- en letterkunde; Wijsbegeerte en moraalwetenschappen	1	2	3	-	2	2	1	4	5
Economische en toegepaste economische wetenschappen; Politieke en sociale wetenschappen; Wetenschappen	-	-	-	1	-	1	1	-	1
Economische en toegepaste economische wetenschappen; Psychologie en pedagogische wetenschappen; Wetenschappen; Wijsbegeerte en moraalwetenschappen	-	-	-	-	1	1	-	1	1
Farmaceutische wetenschappen	92	110	202	46	54	100	138	164	302
Geneeskunde	317	487	804	274	313	587	591	800	1.391
Geschiedenis	33	31	64	12	3	15	45	34	79
Geschiedenis; Taal- en letterkunde	11	6	17	10	8	18	21	14	35
Godgeleerdheid, godsdienstwetenschappen en kerkelijk recht	19	7	26	83	26	109	102	33	135
Industriële wetenschappen en technologie	125	32	157	81	29	110	206	61	267
Industriële wetenschappen en technologie; Verkeerskunde; Wetenschappen	88	41	129	94	52	146	182	93	275
Politieke en sociale wetenschappen	111	151	262	103	133	236	214	284	498
Politieke en sociale wetenschappen; Toegepaste wetenschappen; Wijsbegeerte en moraalwetenschappen	-	-	-	-	1	1	-	1	1
Politieke en sociale wetenschappen; Wijsbegeerte en moraalwetenschappen	-	-	-	1	-	1	1	-	1
Psychologie en pedagogische wetenschappen	130	336	466	110	223	333	240	559	799
Psychologie en pedagogische wetenschappen; Wetenschappen; Wijsbegeerte en moraalwetenschappen	-	-	-	1	-	1	1	-	1
Rechten, notariaat en criminologische wetenschappen	144	159	303	73	97	170	217	256	473
Sociale gezondheidswetenschappen	12	29	41	5	9	14	17	38	55
Taal- en letterkunde	43	66	109	41	63	104	84	129	213
Tandheelkunde	4	2	6	-	-	-	4	2	6
Toegepaste biologische wetenschappen	349	289	638	341	295	636	690	584	1.274
Toegepaste taalkunde	-	2	2	-	8	8	-	10	10
Toegepaste wetenschappen	769	185	954	987	393	1.380	1.756	578	2.334
Wetenschappen	537	337	874	475	361	836	1.012	698	1.710
Wijsbegeerte en moraalwetenschappen	34	7	41	80	28	108	114	35	149
Totaal	3.526	3.180	6.706	3.251	2.622	5.873	6.777	5.802	12.579
Academische graad van doctor									
Archeologie en kunstwetenschappen	42	49	91	20	29	49	62	78	140
Archeologie en kunstwetenschappen; Audiovisuele en beeldende kunst; Muziek en podiumkunsten	10	7	17	15	4	19	25	11	36
Archeologie en kunstwetenschappen; Geschiedenis	2	-	2	-	-	-	2	-	2
Archeologie en kunstwetenschappen; Geschiedenis; Taal- en letterkunde	3	3	6	3	3	6	6	6	12
Archeologie en kunstwetenschappen; Toegepaste wetenschappen	1	-	1	-	-	-	1	-	1
Architectuur	15	24	39	10	12	22	25	36	61
Audiovisuele en beeldende kunst	10	10	20	2	5	7	12	15	27
Bewegings- en revalidatiewetenschappen	28	36	64	27	27	54	55	63	118
Bewegings- en revalidatiewetenschappen; Biomedische wetenschappen; Geneeskunde; Psychologie en pedagogische wetenschappen; Sociale gezondheidswetenschappen; Tandheelkunde	1	1	2	-	-	-	1	1	2
Bewegings- en revalidatiewetenschappen; Biomedische wetenschappen; Geneeskunde; Sociale gezondheidswetenschappen; Taal- en letterkunde; Tandheelkunde	1	1	2	-	-	-	1	1	2
Bewegings- en revalidatiewetenschappen; Biomedische wetenschappen; Geneeskunde; Sociale gezondheidswetenschappen; Tandheelkunde	151	298	449	71	90	161	222	388	610
Biomedische wetenschappen	40	88	128	22	42	64	62	130	192
Biotechniek; Industriële wetenschappen en technologie	1	-	1	-	-	-	1	-	1
Conservatie-restauratie	2	3	5	2	-	2	4	3	7
Diergeneeskunde	41	124	165	47	63	110	88	187	275
Diergeneeskunde; Toegepaste biologische wetenschappen	-	1	1	-	-	-	-	1	1

HOGER ONDERWIJS

Aantal inschrijvingen met een diplomacontract per soort opleiding en studiegebied (vervolg)

	Belgische studenten			Studenten van vreemde nationaliteit			Totaal		
	M	V	T	M	V	T	M	V	T
Diergeneeskunde - Wetenschappen	-	2	2	-	-	-	-	2	2
Economische en toegepaste economische wetenschappen	186	120	306	136	107	243	322	227	549
Economische en toegepaste economische wetenschappen; Geschiedenis	1	-	1	1	-	1	2	-	2
Economische en toegepaste economische wetenschappen; Geschiedenis; Politieke en sociale wetenschappen; Sociale gezondheidswetenschappen	1	-	1	-	-	-	1	-	1
Economische en toegepaste economische wetenschappen; Geschiedenis; Politieke en sociale wetenschappen; Taal- en letterkunde; Wijsbegeerte en moraalwetenschappen	2	5	7	1	5	6	3	10	13
Economische en toegepaste economische wetenschappen; Politieke en sociale wetenschappen	4	6	10	5	2	7	9	8	17
Economische en toegepaste economische wetenschappen; Politieke en sociale wetenschappen; Rechten, notariaat en criminologische wetenschappen	8	4	12	7	11	18	15	15	30
Economische en toegepaste economische wetenschappen; Politieke en sociale wetenschappen; Wetenschappen	-	1	1	1	-	1	1	1	2
Economische en toegepaste economische wetenschappen; Psychologie en pedagogische wetenschappen; Wetenschappen; Wijsbegeerte en moraalwetenschappen	-	-	-	1	1	2	1	1	2
Economische en toegepaste economische wetenschappen; Rechten, notariaat en criminologische wetenschappen	-	2	2	-	-	-	-	2	2
Economische en toegepaste economische wetenschappen; Toegepaste wetenschappen	-	-	-	1	-	1	1	-	1
Economische en toegepaste economische wetenschappen; Wetenschappen	3	-	3	-	-	-	3	-	3
Farmaceutische wetenschappen	73	117	190	43	46	89	116	163	279
Geneeskunde	187	303	490	145	132	277	332	435	767
Geschiedenis	75	50	125	21	16	37	96	66	162
Geschiedenis; Politieke en sociale wetenschappen; Wetenschappen; Wijsbegeerte en moraalwetenschappen	-	-	-	1	-	1	1	-	1
Geschiedenis; Taal- en letterkunde	11	15	26	19	20	39	30	35	65
Godgeleerdheid, godsdienstwetenschappen en kerkelijk recht	3	2	5	32	13	45	35	15	50
Handelwetenschappen en bedrijfskunde	6	4	10	9	6	15	15	10	25
Industriële wetenschappen en technologie	127	16	143	52	15	67	179	31	210
Industriële wetenschappen en technologie; Psychologie en pedagogische wetenschappen	1	-	1	-	-	-	1	-	1
Muziek en podiumkunsten	3	2	5	3	1	4	6	3	9
Nautische wetenschappen	7	1	8	-	-	-	7	1	8
Politieke en sociale wetenschappen	135	175	310	122	143	265	257	318	575
Politieke en sociale wetenschappen; Toegepaste wetenschappen; Wijsbegeerte en moraalwetenschappen	-	-	-	-	1	1	-	1	1
Politieke en sociale wetenschappen; Wetenschappen	2	1	3	1	2	3	3	3	6
Politieke en sociale wetenschappen; Wijsbegeerte en moraalwetenschappen	-	-	-	1	-	1	1	-	1
Productontwikkeling	4	3	7	2	-	2	6	3	9
Psychologie en pedagogische wetenschappen	107	248	355	68	148	216	175	396	571
Psychologie en pedagogische wetenschappen; Wetenschappen; Wijsbegeerte en moraalwetenschappen	-	-	-	3	-	3	3	-	3
Rechten, notariaat en criminologische wetenschappen	108	157	265	74	97	171	182	254	436
Sociale gezondheidswetenschappen	12	30	42	6	9	15	18	39	57
Taal- en letterkunde	48	128	176	54	88	142	102	216	318
Taal- en letterkunde; Wijsbegeerte en moraalwetenschappen	1	-	1	-	-	-	1	-	1
Tandheelkunde	4	2	6	-	-	-	4	2	6
Toegepaste biologische wetenschappen	269	226	495	272	246	518	541	472	1.013
Toegepaste biologische wetenschappen; Toegepaste wetenschappen	1	-	1	-	-	-	1	-	1
Toegepaste taalkunde	-	2	2	-	8	8	-	10	10
Toegepaste wetenschappen	488	112	600	608	233	841	1.096	345	1.441
Verkeerskunde	4	5	9	26	10	36	30	15	45
Wetenschappen	624	355	979	458	367	825	1.082	722	1.804
Wijsbegeerte en moraalwetenschappen	43	17	60	25	16	41	68	33	101
Totaal	2.896	2.756	5.652	2.417	2.018	4.435	5.313	4.774	10.087
Vorbereidingsprogramma									
Archeologie en kunstwetenschappen	14	16	30	-	2	2	14	18	32
Archeologie en kunstwetenschappen; Taal- en letterkunde	1	8	9	1	7	8	2	15	17
Architectuur	2	14	16	-	1	1	2	15	17
Architectuur; Industriële wetenschappen en technologie	5	17	22	1	3	4	6	20	26
Bewegings- en revalidatiewetenschappen	1	5	6	12	25	37	13	30	43
Biomedische wetenschappen	1	2	3	1	-	1	2	2	4
Biotechniek	3	3	6	1	1	2	4	4	8
Economische en toegepaste economische wetenschappen	368	262	630	133	115	248	501	377	878
Economische en toegepaste economische wetenschappen; Politieke en sociale wetenschappen	1	3	4	-	-	-	1	3	4

HOGER ONDERWIJS

Aantal inschrijvingen met een diplomacontract per soort opleiding en studiegebied (vervolg)

	Belgische studenten			Studenten van vreemde nationaliteit			Totaal		
	M	V	T	M	V	T	M	V	T
Economische en toegepaste economische wetenschappen; Rechten, notariaat en criminologische wetenschappen	10	2	12	-	-	-	10	2	12
Economische en toegepaste economische wetenschappen; Wetenschappen	1	4	5	-	2	2	1	6	7
Farmaceutische wetenschappen	1	2	3	1	2	3	2	4	6
Geneeskunde	16	23	39	5	8	13	21	31	52
Geneeskunde; Toegepaste biologische wetenschappen; Toegepaste wetenschappen; Wetenschappen	2	-	2	1	-	1	3	-	3
Geneeskunde; Toegepaste wetenschappen; Wetenschappen	3	1	4	-	-	-	3	1	4
Geschiedenis	16	9	25	1	-	1	17	9	26
Geschiedenis; Taal- en letterkunde	1	1	2	-	-	-	1	1	2
Handelwetenschappen en bedrijfskunde	67	45	112	53	85	138	120	130	250
Industriële wetenschappen en technologie	22	9	31	12	3	15	34	12	46
Politieke en sociale wetenschappen	117	141	258	35	97	132	152	238	390
Politieke en sociale wetenschappen; Taal- en letterkunde	1	3	4	-	-	-	1	3	4
Politieke en sociale wetenschappen; Wetenschappen	-	2	2	-	-	-	-	2	2
Psychologie en pedagogische wetenschappen	33	159	192	11	31	42	44	190	234
Rechten, notariaat en criminologische wetenschappen	56	66	122	2	6	8	58	72	130
Sociale gezondheidswetenschappen	11	19	30	-	2	2	11	21	32
Taal- en letterkunde	13	41	54	10	22	32	23	63	86
Tandheelkunde	-	-	-	3	1	4	3	1	4
Toegepaste biologische wetenschappen	7	4	11	1	1	2	8	5	13
Toegepaste biologische wetenschappen; Toegepaste wetenschappen; Wetenschappen	-	-	-	1	-	1	1	-	1
Toegepaste taalkunde	7	38	45	2	10	12	9	48	57
Toegepaste wetenschappen	51	21	72	2	2	4	53	23	76
Verkeerskunde	1	-	1	32	11	43	33	11	44
Wetenschappen	17	4	21	-	4	4	17	8	25
Wijsbegeerte en moraalwetenschappen	11	18	29	2	4	6	13	22	35
Totaal	860	942	1.802	323	445	768	1.183	1.387	2.570
Schakelprogramma									
Archeologie en kunstwetenschappen	2	5	7	1	1	2	3	6	9
Archeologie en kunstwetenschappen; Taal- en letterkunde	5	23	28	-	2	2	5	25	30
Architectuur	35	51	86	3	9	12	38	60	98
Architectuur; Industriële wetenschappen en technologie	21	9	30	4	4	8	25	13	38
Bewegings- en revalidatiewetenschappen	9	26	35	6	6	12	15	32	47
Biomedische wetenschappen	13	41	54	5	4	9	18	45	63
Biotechniek	34	51	85	-	1	1	34	52	86
Economische en toegepaste economische wetenschappen	346	223	569	38	33	71	384	256	640
Economische en toegepaste economische wetenschappen; Geschiedenis; Politieke en sociale wetenschappen; Taal- en letterkunde; Wijsbegeerte en moraalwetenschappen	6	73	79	-	2	2	6	75	81
Economische en toegepaste economische wetenschappen; Rechten, notariaat en criminologische wetenschappen	1	3	4	6	-	6	7	3	10
Economische en toegepaste economische wetenschappen; Wetenschappen	5	11	16	2	1	3	7	12	19
Geneeskunde	66	318	384	2	29	31	68	347	415
Geschiedenis	28	11	39	-	-	-	28	11	39
Geschiedenis; Taal- en letterkunde	-	2	2	-	1	1	-	3	3
Godgeleerdheid, godsdienstwetenschappen en kerkelijk recht	11	5	16	3	-	3	14	5	19
Handelwetenschappen en bedrijfskunde	670	456	1.126	26	19	45	696	475	1.171
Industriële wetenschappen en technologie	1.091	118	1.209	25	3	28	1.116	121	1.237
Politieke en sociale wetenschappen	279	504	783	24	56	80	303	560	863
Politieke en sociale wetenschappen; Taal- en letterkunde	19	56	75	-	1	1	19	57	76
Politieke en sociale wetenschappen; Wetenschappen	19	10	29	1	3	4	20	13	33
Psychologie en pedagogische wetenschappen	176	896	1.072	7	44	51	183	940	1.123
Rechten, notariaat en criminologische wetenschappen	97	336	433	-	13	13	97	349	446
Sociale gezondheidswetenschappen	60	313	373	4	16	20	64	329	393
Taal- en letterkunde	51	115	166	6	14	20	57	129	186
Toegepaste taalkunde	25	71	96	2	7	9	27	78	105
Toegepaste wetenschappen	6	-	6	-	-	-	6	-	6
Verkeerskunde	2	1	3	-	-	-	2	1	3
Wetenschappen	109	46	155	1	2	3	110	48	158
Wijsbegeerte en moraalwetenschappen	9	8	17	2	-	2	11	8	19
Totaal	3.195	3.782	6.977	168	271	439	3.363	4.053	7.416
Totaal Universiteiten	59.829	66.295	126.124	11.502	11.917	23.419	71.331	78.212	149.543
Algemeen totaal	109.826	132.424	242.250	14.804	16.909	31.713	124.630	149.333	273.963

HOGER ONDERWIJS

Aantal inschrijvingen met een diplomacontract per soort opleiding, studiegebied en opleiding (1)

	Belgische studenten			Studenten van vreemde nationaliteit			Totaal		
	M	V	T	M	V	T	M	V	T
Professioneel gerichte bachelor									
Architectuur									
Interieurvormgeving	442	869	1.311	60	189	249	502	1.058	1.560
Interior and Service Design	-	2	2	-	2	2	-	4	4
Landschaps- en tuinarchitectuur	255	124	379	11	8	19	266	132	398
Toegepaste architectuur	220	126	346	6	3	9	226	129	355
Totaal	917	1.121	2.038	77	202	279	994	1.323	2.317
Audiovisuele en beeldende kunst									
Audiovisuele kunsten	138	84	222	13	9	22	151	93	244
Beeldende vormgeving	125	169	294	12	29	41	137	198	335
Totaal	263	253	516	25	38	63	288	291	579
Biotechniek									
Agro- en biotechnologie	1.139	1.268	2.407	16	53	69	1.155	1.321	2.476
Totaal	1.139	1.268	2.407	16	53	69	1.155	1.321	2.476
Gezondheidszorg									
Biomedische laboratoriumtechnologie	752	1.472	2.224	36	107	143	788	1.579	2.367
Ergotherapie	417	1.970	2.387	9	46	55	426	2.016	2.442
Logopedie en de audiologie	52	1.337	1.389	2	19	21	54	1.356	1.410
Medische beeldvorming	69	130	199	4	3	7	73	133	206
Mondzorg	23	193	216	38	131	169	61	324	385
Optiek en de optometrie	21	152	173	1	5	6	22	157	179
Orthopedie	124	132	256	10	16	26	134	148	282
Podologie	130	161	291	3	5	8	133	166	299
Toegepaste gezondheidswetenschappen	14	100	114	-	2	2	14	102	116
Verpleegkunde	1.342	6.512	7.854	63	352	415	1.405	6.864	8.269
Voedings- en dieetkunde	261	1.264	1.525	9	56	65	270	1.320	1.590
Vroedkunde	6	1.509	1.515	-	538	538	6	2.047	2.053
Totaal	3.211	14.932	18.143	175	1.280	1.455	3.386	16.212	19.598
Gezondheidszorg; Industriële wetenschappen en technologie									
Zorgtechnologie	11	13	24	-	-	-	11	13	24
Totaal	11	13	24	-	-	-	11	13	24
Gezondheidszorg; Onderwijs									
Sport en bewegen	462	184	646	9	7	16	471	191	662
Totaal	462	184	646	9	7	16	471	191	662
Gezondheidszorg; Onderwijs; Sociaal-agogisch werk									
Pedagogie van het jonge kind	41	729	770	-	38	38	41	767	808
Totaal	41	729	770	-	38	38	41	767	808
Handelswetenschappen en bedrijfskunde									
Bedrijfsmanagement	10.611	7.417	18.028	565	573	1.138	11.176	7.990	19.166
Business Management	193	149	342	209	185	394	402	334	736
Communicatiemanagement	746	1.867	2.613	26	72	98	772	1.939	2.711
Hotelmanagement	222	352	574	23	45	68	245	397	642
Idea & Innovation Management	103	97	200	9	4	13	112	101	213
Informaticamanagement en de multimedia	251	61	312	11	8	19	262	69	331
International Business Management	235	155	390	68	67	135	303	222	525
International Communication and Media	9	44	53	2	9	11	11	53	64
International Journalism	19	21	40	2	9	11	21	30	51
International Office Management	7	21	28	3	-	3	10	21	31
International Tourism and Leisure	14	50	64	18	32	50	32	82	114
Journalistiek	439	552	991	11	23	34	450	575	1.025
Media en entertainment business	178	191	369	4	5	9	182	196	378
Netwerkeconomie	39	9	48	1	-	1	40	9	49
Office management	1.149	2.787	3.936	56	153	209	1.205	2.940	4.145
Retailmanagement	46	61	107	2	2	4	48	63	111
Toegepaste informatica	4.696	344	5.040	215	34	249	4.911	378	5.289
Toerisme en het recreatiemanagement	254	832	1.086	14	43	57	268	875	1.143
Wellbeing- en vitaliteitsmanagement	13	152	165	-	3	3	13	155	168
Totaal	19.224	15.162	34.386	1.239	1.267	2.506	20.463	16.429	36.892
Industriële wetenschappen en technologie									
Audiovisuele technieken: film, TV en video	161	65	226	17	16	33	178	81	259
Audiovisuele technieken: fotografie	110	180	290	9	27	36	119	207	326
Autotechnologie	810	10	820	35	-	35	845	10	855
Bouw	1.073	113	1.186	28	8	36	1.101	121	1.222
Chemie	1.325	386	1.711	48	23	71	1.373	409	1.782
Digital Arts and Entertainment	218	54	272	83	37	120	301	91	392
Digital arts en entertainment	361	57	418	19	2	21	380	59	439

HOGER ONDERWIJS

Aantal inschrijvingen met een diplomacontract per soort opleiding, studiegebied en opleiding (1) (vervolg)

	Belgische studenten			Studenten van vreemde nationaliteit			Totaal		
	M	V	T	M	V	T	M	V	T
Ecotechnologie	54	7	61	-	1	1	54	8	62
Elektromechanica	2.694	70	2.764	118	4	122	2.812	74	2.886
Elektronica-ICT	1.364	44	1.408	68	3	71	1.432	47	1.479
Energiemanagement	103	5	108	2	-	2	105	5	110
Energietechnologie	536	12	548	9	-	9	545	12	557
Facilitair management	74	68	142	1	4	5	75	72	147
Grafische en digitale media	704	608	1.312	33	28	61	737	636	1.373
Houttechnologie	301	7	308	3	-	3	304	7	311
Industrieel productontwerpen	233	66	299	9	2	11	242	68	310
Integrale veiligheid	213	24	237	9	1	10	222	25	247
Luchtvaart	124	11	135	10	-	10	134	11	145
Milieuzorg	1	-	1	-	-	-	1	-	1
Modetechnologie	18	166	184	1	11	12	19	177	196
Multimedia en de communicatietechnologie	982	179	1.161	31	16	47	1.013	195	1.208
Ontwerp- en productietechnologie	401	17	418	8	-	8	409	17	426
Textieltechnologie	8	16	24	-	1	1	8	17	25
Vastgoed	1.091	484	1.575	25	19	44	1.116	503	1.619
Totaal	12.959	2.649	15.608	566	203	769	13.525	2.852	16.377
Muziek en podiumkunsten									
Dans	6	5	11	11	22	33	17	27	44
Musical	9	30	39	1	5	6	10	35	45
Pop- en rockmuziek	142	49	191	7	4	11	149	53	202
Totaal	157	84	241	19	31	50	176	115	291
Nautische wetenschappen									
Scheepswerktuigkunde	48	1	49	30	3	33	78	4	82
Totaal	48	1	49	30	3	33	78	4	82
Onderwijs									
Onderwijs: kleuteronderwijs	135	3.708	3.843	-	66	66	135	3.774	3.909
Onderwijs: lager onderwijs	1.048	4.943	5.991	15	70	85	1.063	5.013	6.076
Onderwijs: secundair onderwijs	4.118	3.982	8.100	140	163	303	4.258	4.145	8.403
Totaal	5.301	12.633	17.934	155	299	454	5.456	12.932	18.388
Sociaal-agogisch werk									
Gezinswetenschappen	66	564	630	3	22	25	69	586	655
Maatschappelijke veiligheid	192	84	276	5	-	5	197	84	281
Orthopedagogie	745	3.889	4.634	21	143	164	766	4.032	4.798
Sociaal werk	1.493	4.489	5.982	64	245	309	1.557	4.734	6.291
Sociale readaptatiewetenschappen	98	659	757	3	18	21	101	677	778
Toegepaste psychologie	504	2.048	2.552	35	111	146	539	2.159	2.698
Totaal	3.098	11.733	14.831	131	539	670	3.229	12.272	15.501
Totaal professioneel gerichte bachelor	46.831	60.762	107.593	2.442	3.960	6.402	49.273	64.722	113.995
Academisch gerichte bachelor - Hogescholen									
Audiovisuele en beeldende kunst									
Audiovisuele kunsten	367	292	659	69	51	120	436	343	779
Beeldende kunsten	543	1.074	1.617	99	199	298	642	1.273	1.915
Productdesign	31	21	52	1	4	5	32	25	57
Visual Arts	3	3	6	26	59	85	29	62	91
Totaal	944	1.390	2.334	195	313	508	1.139	1.703	2.842
Muziek en podiumkunsten									
Drama	65	89	154	18	24	42	83	113	196
Muziek	459	336	795	151	150	301	610	486	1.096
Totaal	524	425	949	169	174	343	693	599	1.292
Nautische wetenschappen									
Nautische wetenschappen	202	40	242	105	17	122	307	57	364
Totaal	202	40	242	105	17	122	307	57	364
Totaal academisch gerichte bachelor - Hogescholen	1.670	1.855	3.525	469	504	973	2.139	2.359	4.498
Master - Hogescholen									
Audiovisuele en beeldende kunst									
Audiovisual Arts	2	1	3	5	10	15	7	11	18
Audiovisuele kunsten	91	95	186	24	14	38	115	109	224
Beeldende kunsten	166	256	422	42	62	104	208	318	526
Documentary Film Directing	-	-	-	21	26	47	21	26	47
Fine Arts	3	4	7	10	27	37	13	31	44
Productdesign	7	8	15	-	-	-	7	8	15
Visual Arts	1	5	6	19	35	54	20	40	60
Totaal	270	369	639	121	174	295	391	543	934

HOGER ONDERWIJS

Aantal inschrijvingen met een diplomacontract per soort opleiding, studiegebied en opleiding (1) (vervolg)

	Belgische studenten			Studenten van vreemde nationaliteit			Totaal		
	M	V	T	M	V	T	M	V	T
Muziek en podiumkunsten									
Drama	24	22	46	5	14	19	29	36	65
Music	2	-	2	35	29	64	37	29	66
Muziek	277	187	464	131	154	285	408	341	749
Totaal	303	209	512	171	197	368	474	406	880
Nautische wetenschappen									
Nautische wetenschappen	68	15	83	28	1	29	96	16	112
Totaal	68	15	83	28	1	29	96	16	112
Totaal master - Hogescholen	641	593	1.234	320	372	692	961	965	1.926
Academisch gerichte bachelor - Universiteiten									
Archeologie en kunstwetenschappen									
Archeologie	90	89	179	7	6	13	97	95	192
Kunstwetenschappen	86	315	401	4	8	12	90	323	413
Kunstwetenschappen en de archeologie	24	60	84	1	11	12	25	71	96
Musicologie	13	22	35	4	2	6	17	24	41
Totaal	213	486	699	16	27	43	229	513	742
Architectuur									
Architectuur	627	689	1.316	24	34	58	651	723	1.374
Interieurarchitectuur	86	449	535	7	40	47	93	489	582
Totaal	713	1.138	1.851	31	74	105	744	1.212	1.956
Bewegings- en revalidatiewetenschappen									
Lichamelijke opvoeding en de bewegingswetenschappen	452	215	667	18	10	28	470	225	695
Revalidatiewetenschappen en de kinesitherapie	1.654	2.406	4.060	64	110	174	1.718	2.516	4.234
Totaal	2.106	2.621	4.727	82	120	202	2.188	2.741	4.929
Biomedische wetenschappen									
Biomedische wetenschappen	525	1.415	1.940	66	164	230	591	1.579	2.170
Totaal	525	1.415	1.940	66	164	230	591	1.579	2.170
Biotechniek									
Biowetenschappen	271	238	509	-	1	1	271	239	510
Totaal	271	238	509	-	1	1	271	239	510
Conservatie-restauratie									
Conservatie-restauratie	9	70	79	1	29	30	10	99	109
Totaal	9	70	79	1	29	30	10	99	109
Diergeneeskunde									
Diergeneeskunde	175	719	894	96	440	536	271	1.159	1.430
Totaal	175	719	894	96	440	536	271	1.159	1.430
Economische en toegepaste economische wetenschappen									
Economische wetenschappen	137	88	225	2	7	9	139	95	234
Toegepaste economische wetenschappen	1.386	951	2.337	43	38	81	1.429	989	2.418
Economische wetenschappen/toegepaste economische wetenschappen: handelsingenieur	313	189	502	9	6	15	322	195	517
Toegepaste economische wetenschappen: bedrijfskunde	390	270	660	33	29	62	423	299	722
Toegepaste economische wetenschappen: economisch beleid	37	21	58	7	4	11	44	25	69
Toegepaste economische wetenschappen: handelsingenieur	1.307	673	1.980	33	24	57	1.340	697	2.037
Toegepaste economische wetenschappen: handelsingenieur in de beleidsinformatica	179	63	242	9	4	13	188	67	255
Toegepaste economische wetenschappen: handelsingenieur/Toegepaste economische wetenschappen: handelsingenieur in de beleidsinformatica	56	26	82	2	2	4	58	28	86
Totaal	3.805	2.281	6.086	138	114	252	3.943	2.395	6.338
Economische en toegepaste economische wetenschappen; Politieke en sociale wetenschappen									
Sociaal-economische wetenschappen	111	212	323	8	21	29	119	233	352
Totaal	111	212	323	8	21	29	119	233	352
Farmaceutische wetenschappen									
Farmaceutische wetenschappen	441	1.583	2.024	46	101	147	487	1.684	2.171
Totaal	441	1.583	2.024	46	101	147	487	1.684	2.171
Geneeskunde									
Geneeskunde	1.280	1.891	3.171	91	67	158	1.371	1.958	3.329
Totaal	1.280	1.891	3.171	91	67	158	1.371	1.958	3.329
Geschiedenis									
Geschiedenis	732	395	1.127	38	11	49	770	406	1.176
Totaal	732	395	1.127	38	11	49	770	406	1.176

HOGER ONDERWIJS

Aantal inschrijvingen met een diplomacontract per soort opleiding, studiegebied en opleiding (1) (vervolg)

	Belgische studenten			Studenten van vreemde nationaliteit			Totaal		
	M	V	T	M	V	T	M	V	T
Geschiedenis; Taal- en letterkunde									
Afrikaanse talen en culturen	12	38	50	-	4	4	12	42	54
Oost-Europese talen en culturen	22	34	56	3	4	7	25	38	63
Oosterse talen en culturen	94	149	243	5	14	19	99	163	262
Taal- en regio studies: arabistiek en islamkunde	29	59	88	3	10	13	32	69	101
Taal- en regio studies: japanologie	57	72	129	6	9	15	63	81	144
Taal- en regio studies: Oude Nabije Oosten	1	1	2	-	-	-	1	1	2
Taal- en regio studies: sinologie	23	44	67	3	3	6	26	47	73
Taal- en regio studies: slavistiek en Oost-Europakunde	10	5	15	2	3	5	12	8	20
Totaal	248	402	650	22	47	69	270	449	719
Godgeleerdheid, godsdienstwetenschappen en kerkelijk recht									
Theologie en religiewetenschappen	72	78	150	11	4	15	83	82	165
Theology and Religious Studies	-	-	-	31	18	49	31	18	49
Totaal	72	78	150	42	22	64	114	100	214
Handelswetenschappen en bedrijfskunde									
Bestuurskunde en het publiek management	119	154	273	4	7	11	123	161	284
Business Administration	100	98	198	181	147	328	281	245	526
Handelsingenieur	-	1	1	-	-	-	-	1	1
Handelswetenschappen	1.904	1.434	3.338	56	39	95	1.960	1.473	3.433
Totaal	2.123	1.687	3.810	241	193	434	2.364	1.880	4.244
Industriële wetenschappen en technologie									
Bio-industriële wetenschappen	10	5	15	-	1	1	10	6	16
Engineering Technology	38	10	48	148	71	219	186	81	267
Industriële wetenschappen	4.039	455	4.494	92	14	106	4.131	469	4.600
Industriële wetenschappen: bouwkunde	193	35	228	2	3	5	195	38	233
Industriële wetenschappen: chemie	101	35	136	2	1	3	103	36	139
Industriële wetenschappen: elektromechanica	296	10	306	3	-	3	299	10	309
Industriële wetenschappen: elektronica-ICT	103	9	112	-	2	2	103	11	114
Industriële wetenschappen: industrieel ontwerpen	84	31	115	1	-	1	85	31	116
Industriële wetenschappen: informatica	122	15	137	3	-	3	125	15	140
Industriële wetenschappen: milieukunde	12	4	16	-	-	-	12	4	16
Totaal	4.998	609	5.607	251	92	343	5.249	701	5.950
Politieke en sociale wetenschappen									
Communicatiewetenschappen	369	882	1.251	18	42	60	387	924	1.311
Politieke wetenschappen	336	218	554	18	12	30	354	230	584
Politieke wetenschappen en de sociologie	287	290	577	11	27	38	298	317	615
Social Sciences	46	70	116	98	99	197	144	169	313
Sociologie	107	213	320	7	20	27	114	233	347
Totaal	1.145	1.673	2.818	152	200	352	1.297	1.873	3.170
Productontwikkeling									
Productontwikkeling	198	116	314	17	7	24	215	123	338
Totaal	198	116	314	17	7	24	215	123	338
Psychologie en pedagogische wetenschappen									
Agogische wetenschappen	26	105	131	-	7	7	26	112	138
Onderwijskunde	4	30	34	-	2	2	4	32	36
Pedagogische wetenschappen	37	612	649	2	13	15	39	625	664
Psychologie	640	2.758	3.398	50	142	192	690	2.900	3.590
Totaal	707	3.505	4.212	52	164	216	759	3.669	4.428
Rechten, notariaat en criminologische wetenschappen									
Criminologische wetenschappen	450	1.319	1.769	23	58	81	473	1.377	1.850
Rechten	2.094	3.487	5.581	72	154	226	2.166	3.641	5.807
Totaal	2.544	4.806	7.350	95	212	307	2.639	5.018	7.657
Sociale gezondheidswetenschappen									
Logopedische en audiologische wetenschappen	12	428	440	-	5	5	12	433	445
Milieu- en preventie management	41	54	95	3	3	6	44	57	101
Totaal	53	482	535	3	8	11	56	490	546
Taal- en letterkunde									
Taal- en letterkunde	480	1.437	1.917	20	96	116	500	1.533	2.033
Totaal	480	1.437	1.917	20	96	116	500	1.533	2.033
Tandheelkunde									
Tandheelkunde	113	189	302	22	24	46	135	213	348
Totaal	113	189	302	22	24	46	135	213	348
Toegepaste biologische wetenschappen									
Bio-ingenieurswetenschappen	952	857	1.809	10	14	24	962	871	1.833
Totaal	952	857	1.809	10	14	24	962	871	1.833

HOGER ONDERWIJS

Aantal inschrijvingen met een diplomacontract per soort opleiding, studiegebied en opleiding (1) (vervolg)

	Belgische studenten			Studenten van vreemde nationaliteit			Totaal		
	M	V	T	M	V	T	M	V	T
Toegepaste taalkunde									
Toegepaste taalkunde: combinatie ten minste 2 talen	418	1.225	1.643	34	85	119	452	1.310	1.762
Totaal	418	1.225	1.643	34	85	119	452	1.310	1.762
Toegepaste wetenschappen									
Ingenieurswetenschappen	1.446	295	1.741	40	11	51	1.486	306	1.792
Ingenieurswetenschappen: architectuur	332	363	695	7	14	21	339	377	716
Ingenieurswetenschappen: bouwkunde	98	21	119	-	-	-	98	21	119
Ingenieurswetenschappen: chemische technologie en materiaalkunde	50	26	76	-	1	1	50	27	77
Ingenieurswetenschappen: computerwetenschappen	104	16	120	2	-	2	106	16	122
Ingenieurswetenschappen: elektrotechniek	64	12	76	-	-	-	64	12	76
Ingenieurswetenschappen: toegepaste natuurkunde	52	10	62	-	-	-	52	10	62
Ingenieurswetenschappen: werktuigkunde-elektrotechniek	163	21	184	3	-	3	166	21	187
Totaal	2.309	764	3.073	52	26	78	2.361	790	3.151
Verkeerskunde									
Mobiliteitswetenschappen	45	7	52	3	-	3	48	7	55
Totaal	45	7	52	3	-	3	48	7	55
Wetenschappen									
Biochemie en de biotechnologie	256	265	521	8	17	25	264	282	546
Biologie	428	419	847	22	31	53	450	450	900
Chemie	332	193	525	18	11	29	350	204	554
Computerwetenschappen	124	11	135	6	2	8	130	13	143
Fysica	325	64	389	18	7	25	343	71	414
Fysica en de sterrenkunde	172	36	208	4	1	5	176	37	213
Geografie	83	54	137	3	2	5	86	56	142
Geografie en de geomatica	69	18	87	-	-	-	69	18	87
Geologie	66	32	98	4	2	6	70	34	104
Informatica	654	46	700	39	8	47	693	54	747
Wiskunde	266	113	379	12	6	18	278	119	397
Totaal	2.775	1.251	4.026	134	87	221	2.909	1.338	4.247
Wijsbegeerte en moraalwetenschappen									
Moraalwetenschappen	27	47	74	3	1	4	30	48	78
Philosophy	15	5	20	61	52	113	76	57	133
Wijsbegeerte	333	179	512	45	29	74	378	208	586
Wijsbegeerte en de moraalwetenschappen	34	24	58	2	4	6	36	28	64
Totaal	409	255	664	111	86	197	520	341	861
Totaal academisch gerichte bachelor - Universiteiten	29.970	32.392	62.362	1.874	2.532	4.406	31.844	34.924	66.768
Master - Universiteiten									
Archeologie en kunstwetenschappen									
Archeologie	24	37	61	1	-	1	25	37	62
Kunstwetenschappen	31	109	140	1	3	4	32	112	144
Kunstwetenschappen en de archeologie	11	27	38	1	8	9	12	35	47
Musicologie	6	12	18	-	1	1	6	13	19
Totaal	72	185	257	3	12	15	75	197	272
Archeologie en kunstwetenschappen; Economische en toegepaste economische wetenschappen; Geschiedenis; Politieke en sociale wetenschappen; Psychologie en pedagogische wetenschappen; Rechten, notariaat en criminologische wetenschappen; Taal- en letterkunde; Wetenschappen									
Urban Studies	1	2	3	29	44	73	30	46	76
Totaal	1	2	3	29	44	73	30	46	76
Archeologie en kunstwetenschappen; Taal- en letterkunde									
Cultural Studies	1	6	7	4	21	25	5	27	32
Culturele studies	18	54	72	2	4	6	20	58	78
Totaal	19	60	79	6	25	31	25	85	110
Architectuur									
Architecture	26	34	60	78	88	166	104	122	226
Architectuur	268	346	614	10	18	28	278	364	642
Interieurarchitectuur	35	148	183	2	15	17	37	163	200
Interior Architecture	1	1	2	5	-	5	6	1	7
Totaal	330	529	859	95	121	216	425	650	1.075
Architectuur; Industriële wetenschappen en technologie									
Erfgoedstudies	14	33	47	1	9	10	15	42	57
Stedenbouw en de ruimtelijke planning	43	56	99	7	7	14	50	63	113
Totaal	57	89	146	8	16	24	65	105	170

HOGER ONDERWIJS

Aantal inschrijvingen met een diplomacontract per soort opleiding, studiegebied en opleiding (1) (vervolg)

	Belgische studenten			Studenten van vreemde nationaliteit			Totaal		
	M	V	T	M	V	T	M	V	T
Bewegings- en revalidatiewetenschappen									
Adapted Physical Activity	1	2	3	-	11	11	1	13	14
Ergotherapeutische wetenschap	3	29	32	-	-	-	3	29	32
Lichamelijke opvoeding en de bewegingswetenschappen	250	108	358	3	6	9	253	114	367
Rehabilitation Sciences and Physiotherapy	-	-	-	14	17	31	14	17	31
Revalidatiewetenschappen en de kinesitherapie	683	1.252	1.935	34	69	103	717	1.321	2.038
Sports Ethics and Integrity	-	-	-	10	11	21	10	11	21
Totaal	937	1.391	2.328	61	114	175	998	1.505	2.503
Biomedische wetenschappen									
Biomedical Sciences	38	125	163	25	44	69	63	169	232
Biomedische wetenschappen	135	425	560	14	19	33	149	444	593
Comparative Vertebrate Morphology	-	-	-	13	11	24	13	11	24
Leading International Vaccinology Education	-	-	-	23	20	43	23	20	43
Totaal	173	550	723	75	94	169	248	644	892
Biotechniek									
Biowetenschappen: land- en tuinbouwkunde	62	48	110	-	3	3	62	51	113
Biowetenschappen: voedingsindustrie	29	42	71	-	-	-	29	42	71
Totaal	91	90	181	-	3	3	91	93	184
Conservatie-restauratie									
Conservatie-restauratie	2	24	26	1	5	6	3	29	32
Totaal	2	24	26	1	5	6	3	29	32
Diergeneeskunde									
Diergeneeskunde	147	476	623	50	233	283	197	709	906
Totaal	147	476	623	50	233	283	197	709	906
Economische en toegepaste economische wetenschappen									
Accountancy en het revisoraat	29	12	41	4	1	5	33	13	46
Algemene economie	46	16	62	3	1	4	49	17	66
Applied Economic Sciences: Business Economics	4	4	8	8	18	26	12	22	34
Applied Economic Sciences: Economic Policy	4	4	8	2	4	6	6	8	14
Bedrijfseconomie	127	85	212	2	1	3	129	86	215
Bedrijfskunde	209	160	369	5	6	11	214	166	380
Beleidseconomie	37	6	43	4	1	5	41	7	48
Business and Information Systems Engineering	9	3	12	1	-	1	10	3	13
Business Economics	259	202	461	33	49	82	292	251	543
Business Engineering	335	207	542	8	3	11	343	210	553
Business Engineering: Business and Technology	14	9	23	5	2	7	19	11	30
Cultuurmanagement	17	45	62	5	12	17	22	57	79
Economics	36	28	64	9	6	15	45	34	79
Economische wetenschappen	16	4	20	1	1	2	17	5	22
Informatiemanagement	12	-	12	1	-	1	13	-	13
Information Management	29	8	37	7	6	13	36	14	50
International Business	7	6	13	25	46	71	32	52	84
Management	142	86	228	6	4	10	148	90	238
Management (E)	47	41	88	147	143	290	194	184	378
Organisatie en het management	36	37	73	22	11	33	58	48	106
Toegepaste economische wetenschappen	290	202	492	9	10	19	299	212	511
Toegepaste economische wetenschappen: bedrijfskunde	157	92	249	9	7	16	166	99	265
Toegepaste economische wetenschappen: economisch beleid	4	1	5	1	1	2	5	2	7
Toegepaste economische wetenschappen: handelsingenieur	407	253	660	5	5	10	412	258	670
Toegepaste economische wetenschappen: handelsingenieur in de beleidsinformatica	79	23	102	1	1	2	80	24	104
Verzekeringen	22	7	29	1	1	2	23	8	31
Totaal	2.374	1.541	3.915	324	340	664	2.698	1.881	4.579
Economische en toegepaste economische wetenschappen; Geschiedenis; Politieke en sociale wetenschappen; Rechten, notariaat en criminologische wetenschappen; Wijsbegeerte en moraalwetenschappen									
Global Studies	1	-	1	8	15	23	9	15	24
Totaal	1	-	1	8	15	23	9	15	24
Economische en toegepaste economische wetenschappen; Geschiedenis; Politieke en sociale wetenschappen; Taal- en letterkunde; Wijsbegeerte en moraalwetenschappen									
Gender en diversiteit	15	162	177	1	10	11	16	172	188
Totaal	15	162	177	1	10	11	16	172	188

HOGER ONDERWIJS

Aantal inschrijvingen met een diplomacontract per soort opleiding, studiegebied en opleiding (1) (vervolg)

	Belgische studenten			Studenten van vreemde nationaliteit			Totaal		
	M	V	T	M	V	T	M	V	T
Economische en toegepaste economische wetenschappen; Politieke en sociale wetenschappen Sociaal-economische wetenschappen	18	40	58	-	1	1	18	41	59
Totaal	18	40	58	-	1	1	18	41	59
Economische en toegepaste economische wetenschappen; Rechten, notariaat en criminologische wetenschappen Economie, het recht en de bedrijfskunde Veiligheidswetenschappen	34 6	35 11	69 17	- 18	- 4	- 22	34 24	35 15	69 39
Totaal	40	46	86	18	4	22	58	50	108
Economische en toegepaste economische wetenschappen; Wetenschappen Toerisme	10	16	26	2	4	6	12	20	32
Totaal	10	16	26	2	4	6	12	20	32
Farmaceutische wetenschappen Farmaceutische zorg Geneesmiddelenontwikkeling	71 134	437 249	508 383	10 9	29 19	39 28	81 143	466 268	547 411
Totaal	205	686	891	19	48	67	224	734	958
Geneeskunde Epidemiologie Epidemiology Geneeskunde Verpleegkunde en de vroedkunde	4 - 1.490 56	6 3 2.019 286	10 3 3.509 342	- 6 161 1	2 18 139 27	2 24 300 28	4 6 1.651 57	8 21 2.158 313	12 27 3.809 370
Totaal	1.550	2.314	3.864	168	186	354	1.718	2.500	4.218
Geneeskunde; Toegepaste biologische wetenschappen; Toegepaste wetenschappen; Wetenschappen Bioinformatics	28	9	37	15	19	34	43	28	71
Totaal	28	9	37	15	19	34	43	28	71
Geschiedenis Geschiedenis Geschiedenis van de Oudheid	259 5	159 7	418 12	11 -	5 1	16 1	270 5	164 8	434 13
Totaal	264	166	430	11	6	17	275	172	447
Geschiedenis; Politieke en sociale wetenschappen; Taal- en letterkunde European Studies: Transnational and Global Perspectives Europese studies: transnationale en mondiale perspectieven	10 6	10 3	20 9	44 1	64 2	108 3	54 7	74 5	128 12
Totaal	16	13	29	45	66	111	61	79	140
Geschiedenis; Taal- en letterkunde African Studies Afrikaanse talen en culturen Oost-Europese talen en culturen Oosterse talen en culturen Taal- en regiostudies: arabistiek en islamkunde Taal- en regiostudies: japanologie Taal- en regiostudies: Oude Nabije Oosten Taal- en regiostudies: sinologie Taal- en regiostudies: slavistiek en Oost-Europakunde	- 1 5 12 13 13 1 4 1	10 4 9 34 11 20 1 21 10	10 5 14 46 24 33 2 25 11	1 - 1 - - 1 1 1 1	2 - 1 3 4 2 - 2 1	3 - 2 3 4 3 - 3 2	1 1 6 12 13 14 1 5 2	12 4 10 37 15 22 1 23 11	13 5 16 49 28 36 2 28 13
Totaal	50	120	170	5	15	20	55	135	190
Godgeleerdheid, godsdienstwetenschappen en kerkelijk recht Advanced Studies in Theology and Religion Samenleving, recht en religie Society, Law and Religion Theologie en de religiewetenschappen Theology and Religious Studies Wereldreligies	9 3 2 27 - 18	1 1 1 17 - 30	10 4 3 44 - 48	64 - 27 3 12 6	27 - 8 2 6 3	91 - 35 5 18 9	73 3 29 30 12 24	28 1 9 19 6 33	101 4 38 49 18 57
Totaal	59	50	109	112	46	158	171	96	267

HOGER ONDERWIJS

Aantal inschrijvingen met een diplomacontract per soort opleiding, studiegebied en opleiding (1) (vervolg)

	Belgische studenten			Studenten van vreemde nationaliteit			Totaal		
	M	V	T	M	V	T	M	V	T
Handelswetenschappen en bedrijfskunde									
Bestuurskunde en het publiek management	95	117	212	1	1	2	96	118	214
Business Administration	106	89	195	73	76	149	179	165	344
Business Engineering	12	2	14	2	1	3	14	3	17
Handelsingenieur	11	3	14	-	-	-	11	3	14
Handelswetenschappen	892	641	1.533	19	13	32	911	654	1.565
International Business Economics and Management	34	25	59	71	107	178	105	132	237
Internationale bedrijfsconomie en het bedrijfsbeleid	23	11	34	2	6	8	25	17	42
Totaal	1.173	888	2.061	168	204	372	1.341	1.092	2.433
Industriële wetenschappen en technologie									
Biochemical Engineering Technology	1	-	1	4	6	10	5	6	11
Chemical Engineering Technology	3	2	5	4	3	7	7	5	12
Electromechanical Engineering Technology	7	2	9	21	8	29	28	10	38
Electronics and ICT Engineering Technology	6	-	6	31	12	43	37	12	49
Food Science, Technology and Business	-	-	-	26	48	74	26	48	74
Industriële wetenschappen: biochemie	130	109	239	-	2	2	130	111	241
Industriële wetenschappen: bouwkunde	369	78	447	3	4	7	372	82	454
Industriële wetenschappen: chemie	227	55	282	4	-	4	231	55	286
Industriële wetenschappen: elektromechanica	870	41	911	11	1	12	881	42	923
Industriële wetenschappen: elektronica-ICT	417	22	439	5	1	6	422	23	445
Industriële wetenschappen: elektrotechniek	80	2	82	-	-	-	80	2	82
Industriële wetenschappen: energie	138	7	145	3	-	3	141	7	148
Industriële wetenschappen: industrieel ontwerpen	24	8	32	-	-	-	24	8	32
Industriële wetenschappen: informatica	81	8	89	3	-	3	84	8	92
Industriële wetenschappen: kunststofverwerking	6	3	9	-	-	-	6	3	9
Industriële wetenschappen: landmeten	12	7	19	-	-	-	12	7	19
Industriële wetenschappen: milieukunde	5	3	8	-	1	1	5	4	9
Industriële wetenschappen: nucleaire technologie	12	2	14	-	-	-	12	2	14
Industriële wetenschappen: verpakkingstechnologie	11	5	16	-	-	-	11	5	16
Stedenbouw en de ruimtelijke planning	26	30	56	1	1	2	27	31	58
Sustainable Automotive Engineering	4	-	4	13	-	13	17	-	17
Totaal	2.429	384	2.813	129	87	216	2.558	471	3.029
Politieke en sociale wetenschappen									
Communicatiewetenschappen	192	489	681	24	51	75	216	540	756
Communication Studies	6	9	15	34	101	135	40	110	150
EU-studies	40	32	72	2	2	4	42	34	76
Filmstudies en de visuele cultuur	9	26	35	3	9	12	12	35	47
Internationale betrekkingen en de diplomatie	63	82	145	20	31	51	83	113	196
Médiation interculturelle: identités, mobilités, conflits	-	-	-	2	3	5	2	3	5
Overheidsmanagement en -beleid	41	35	76	1	1	2	42	36	78
Political Science	11	3	14	3	4	7	14	7	21
Politieke communicatie	7	22	29	5	8	13	12	30	42
Politieke wetenschappen	118	80	198	6	4	10	124	84	208
Public Sector Innovation and eGovernance	-	-	-	8	8	16	8	8	16
Sociaal werk	13	39	52	-	6	6	13	45	58
Sociaal werk en sociaal beleid	9	32	41	-	5	5	9	37	46
Sociologie	74	133	207	5	15	20	79	148	227
Vergelijkende en internationale politiek	77	45	122	7	10	17	84	55	139
Totaal	660	1.027	1.687	120	258	378	780	1.285	2.065
Politieke en sociale wetenschappen; Taal- en letterkunde									
Bedrijfscommunicatie	47	130	177	-	10	10	47	140	187
Totaal	47	130	177	-	10	10	47	140	187
Politieke en sociale wetenschappen; Wetenschappen									
Milieuwetenschap	27	26	53	-	6	6	27	32	59
Totaal	27	26	53	-	6	6	27	32	59
Productontwikkeling									
Productontwikkeling	78	49	127	5	5	10	83	54	137
Totaal	78	49	127	5	5	10	83	54	137

HOGER ONDERWIJS

Aantal inschrijvingen met een diplomacontract per soort opleiding, studiegebied en opleiding (1) (vervolg)

	Belgische studenten			Studenten van vreemde nationaliteit			Totaal		
	M	V	T	M	V	T	M	V	T
Psychologie en pedagogische wetenschappen									
Agogische wetenschappen	18	79	97	-	2	2	18	81	99
Educatieve studies	8	43	51	-	1	1	8	44	52
Educational Sciences	2	2	4	15	32	47	17	34	51
Educational Studies	1	1	2	3	14	17	4	15	19
Onderwijskunde	2	8	10	1	1	2	3	9	12
Opleidings- en onderwijswetenschappen	38	117	155	6	17	23	44	134	178
Pedagogische wetenschappen	56	608	664	-	21	21	56	629	685
Psychologie	327	1.728	2.055	29	90	119	356	1.818	2.174
Psychology: Theory and Research	11	17	28	8	19	27	19	36	55
Sociaal werk	4	58	62	-	2	2	4	60	64
Social and Cultural Anthropology	8	25	33	22	49	71	30	74	104
Sociale en culturele antropologie	10	43	53	1	4	5	11	47	58
Totaal	485	2.729	3.214	85	252	337	570	2.981	3.551
Rechten, notariaat en criminologische wetenschappen									
Criminologische wetenschappen	136	419	555	5	19	24	141	438	579
Criminology	-	2	2	4	7	11	4	9	13
Law	15	24	39	12	28	40	27	52	79
Rechten	1.195	2.004	3.199	17	36	53	1.212	2.040	3.252
Totaal	1.346	2.449	3.795	38	90	128	1.384	2.539	3.923
Sociale gezondheidswetenschappen									
Gezondheidsvoorlichting en -bevordering	7	73	80	-	1	1	7	74	81
Logopedische en audiologische wetenschappen	5	179	184	-	1	1	5	180	185
Management en het beleid van de gezondheidszorg	96	251	347	4	10	14	100	261	361
Management, zorg en beleid in de gerontologie	4	21	25	-	-	-	4	21	25
Milieu- en preventie management	20	33	53	-	-	-	20	33	53
Seksuologie	9	96	105	4	23	27	13	119	132
Totaal	141	653	794	8	35	43	149	688	837
Taal- en letterkunde									
Historische taal- en letterkunde	4	10	14	-	-	-	4	10	14
Langue et littérature françaises	1	-	1	2	1	3	3	1	4
Linguistics and Literary Studies	10	31	41	12	39	51	22	70	92
Linguistics and Literature: English	-	-	-	-	6	6	-	6	6
Meertalige professionele communicatie	24	114	138	4	18	22	28	132	160
Taal- en letterkunde	140	337	477	11	41	52	151	378	529
Taalkunde	9	23	32	1	2	3	10	25	35
Theater- en de filmwetenschap	13	44	57	-	1	1	13	45	58
Vergelijkende moderne letterkunde	16	52	68	-	1	1	16	53	69
Western Literature	1	6	7	5	10	15	6	16	22
Westerse literatuur	17	35	52	-	4	4	17	39	56
Totaal	235	652	887	35	123	158	270	775	1.045
Tandheelkunde									
Tandheelkunde	67	141	208	35	16	51	102	157	259
Totaal	67	141	208	35	16	51	102	157	259
Toegepaste biologische wetenschappen									
Aquaculture	1	-	1	16	13	29	17	13	30
Bio-ingenieurswetenschappen: biosysteemtechniek	48	23	71	-	-	-	48	23	71
Bio-ingenieurswetenschappen: bos- en natuurbeheer	17	16	33	-	-	-	17	16	33
Bio-ingenieurswetenschappen: cel- en genbiotechnologie	57	69	126	-	1	1	57	70	127
Bio-ingenieurswetenschappen: cel- en gentechnologie	30	50	80	-	1	1	30	51	81
Bio-ingenieurswetenschappen: chemie en bioprocestechnologie	54	28	82	-	-	-	54	28	82
Bio-ingenieurswetenschappen: katalytische technologie	49	19	68	-	-	-	49	19	68
Bio-ingenieurswetenschappen: land- en waterbeheer	8	14	22	-	-	-	8	14	22
Bio-ingenieurswetenschappen: landbeheer	10	6	16	-	-	-	10	6	16
Bio-ingenieurswetenschappen: landbouwkunde	62	64	126	-	2	2	62	66	128
Bio-ingenieurswetenschappen: levensmiddelenwetenschappen en voeding	59	86	145	-	-	-	59	86	145
Bio-ingenieurswetenschappen: milieutechnologie	40	23	63	1	-	1	41	23	64
Bioscience Engineering: Agro- and Ecosystems Engineering	28	26	54	8	5	13	36	31	67
Bioscience Engineering: Human Health Engineering	4	2	6	2	4	6	6	6	12
Environmental Technology and Engineering	-	-	-	4	3	7	4	3	7
Food Technology	-	-	-	25	28	53	25	28	53
Milieusanering en het milieubeheer	1	1	2	12	25	37	13	26	39
Molecular Biology	-	1	1	37	42	79	37	43	80
Nutrition and Rural Development	-	3	3	9	23	32	9	26	35
Rural Development	1	-	1	26	43	69	27	43	70
Totaal	469	431	900	140	190	330	609	621	1.230

HOGER ONDERWIJS

Aantal inschrijvingen met een diplomacontract per soort opleiding, studiegebied en opleiding (1) (vervolg)

	Belgische studenten			Studenten van vreemde nationaliteit			Totaal		
	M	V	T	M	V	T	M	V	T
Toegepaste biologische wetenschappen; Toegepaste wetenschappen									
Sustainable and Innovative Natural Resource Management	-	1	1	2	2	4	2	3	5
Water Resources Engineering	2	1	3	27	18	45	29	19	48
Totaal	2	2	4	29	20	49	31	22	53
Toegepaste biologische wetenschappen; Toegepaste wetenschappen; Wetenschappen									
Bio-ingenieurswetenschappen: milieutechnologie	32	26	58	-	1	1	32	27	59
Nanoscience and Nanotechnology	3	-	3	44	20	64	47	20	67
Nanoscience, Nanotechnology and Nanoengineering	12	6	18	20	7	27	32	13	45
Nanowetenschappen, nanotechnologie en nano-engineering	11	-	11	-	-	-	11	-	11
Totaal	58	32	90	64	28	92	122	60	182
Toegepaste biologische wetenschappen; Wetenschappen									
Physical Land Resources	-	1	1	19	8	27	19	9	28
Totaal	-	1	1	19	8	27	19	9	28
Toegepaste taalkunde									
Journalistiek	56	92	148	5	13	18	61	105	166
Meertalige communicatie	45	195	240	-	11	11	45	206	251
Tolken: combinatie van ten minste 2 talen	24	78	102	3	10	13	27	88	115
Vertalen: combinatie van ten minste 2 talen	78	178	256	7	21	28	85	199	284
Totaal	203	543	746	15	55	70	218	598	816
Toegepaste wetenschappen									
Applied Sciences and Engineering: Applied Computer Science	2	-	2	37	22	59	39	22	61
Applied Sciences and Engineering: Computer Science	15	1	16	27	10	37	42	11	53
Architectural Engineering	23	23	46	9	5	14	32	28	60
Biomedical Engineering	74	60	134	32	23	55	106	83	189
Chemical and Materials Engineering	10	2	12	7	7	14	17	9	26
Chemical Engineering	128	34	162	12	9	21	140	43	183
Civil Engineering	126	30	156	25	9	34	151	39	190
Computer Science Engineering	149	10	159	2	-	2	151	10	161
Electrical Engineering	59	6	65	56	20	76	115	26	141
Electromechanical Engineering	197	18	215	40	3	43	237	21	258
Energy	5	-	5	30	15	45	35	15	50
Engineering Physics	30	7	37	-	-	-	30	7	37
Engineering: Computer Science	3	-	3	14	4	18	17	4	21
Engineering: Energy	7	1	8	3	1	4	10	2	12
Engineering: Logistics and Traffic	5	-	5	1	-	1	6	-	6
Fire Safety Engineering	8	1	9	27	17	44	35	18	53
Industrial Engineering and Operations Research	55	10	65	8	5	13	63	15	78
Ingenieurswetenschappen: architectuur	163	172	335	2	6	8	165	178	343
Ingenieurswetenschappen: biomedische technologie	4	4	8	-	-	-	4	4	8
Ingenieurswetenschappen: bouwkunde	86	17	103	1	1	2	87	18	105
Ingenieurswetenschappen: chemische technologie	14	2	16	-	-	-	14	2	16
Ingenieurswetenschappen: computerwetenschappen	268	13	281	5	2	7	273	15	288
Ingenieurswetenschappen: elektrotechniek	74	11	85	-	-	-	74	11	85
Ingenieurswetenschappen: energie	64	10	74	1	-	1	65	10	75
Ingenieurswetenschappen: fotonica	1	1	2	-	-	-	1	1	2
Ingenieurswetenschappen: logistiek en verkeer	10	1	11	-	-	-	10	1	11
Ingenieurswetenschappen: materiaalkunde	9	3	12	-	-	-	9	3	12
Ingenieurswetenschappen: toegepaste computerwetenschappen	1	-	1	-	-	-	1	-	1
Ingenieurswetenschappen: werktuigkunde	191	17	208	3	-	3	194	17	211
Ingenieurswetenschappen: wiskundige ingenieurstechnieken	48	12	60	-	-	-	48	12	60
Materials Engineering	3	3	6	16	11	27	19	14	33
Mathematical Engineering	3	1	4	11	3	14	14	4	18
Mechanical Engineering	4	-	4	19	5	24	23	5	28
Nuclear Fusion Science and Engineering Physics	2	-	2	14	4	18	16	4	20
Photonics	9	1	10	17	8	25	26	9	35
Stedenbouw en de ruimtelijke planning	13	8	21	-	-	-	13	8	21
Sustainable Materials Engineering	22	12	34	1	2	3	23	14	37
Textile Engineering	-	2	2	2	1	3	2	3	5
Totaal	1.885	493	2.378	422	193	615	2.307	686	2.993
Verkeerskunde									
Mobiliteitswetenschappen	7	3	10	8	2	10	15	5	20
Transportation Sciences	9	2	11	45	17	62	54	19	73
Totaal	16	5	21	53	19	72	69	24	93

HOGER ONDERWIJS

Aantal inschrijvingen met een diplomacontract per soort opleiding, studiegebied en opleiding (1) (vervolg)

	Belgische studenten			Studenten van vreemde nationaliteit			Totaal		
	M	V	T	M	V	T	M	V	T
Wetenschappen									
Agro- and Environmental Nematology	-	-	-	17	16	33	17	16	33
Astronomy and Astrophysics	17	2	19	11	3	14	28	5	33
Biochemie en de biotechnologie	88	88	176	2	4	6	90	92	182
Biochemistry and Biotechnology	40	54	94	2	6	8	42	60	102
Biologie	55	56	111	2	2	4	57	58	115
Biology	108	94	202	61	67	128	169	161	330
Biomolecular Sciences	1	4	5	2	2	4	3	6	9
Biophysics, Biochemistry and Biotechnology	3	6	9	10	10	20	13	16	29
Chemie	101	33	134	4	1	5	105	34	139
Chemistry	75	18	93	13	11	24	88	29	117
Computer Science	5	-	5	9	5	14	14	5	19
Fysica	41	8	49	3	-	3	44	8	52
Fysica en de sterrenkunde	49	8	57	1	-	1	50	8	58
Geografie	51	34	85	-	3	3	51	37	88
Geography	23	13	36	10	11	21	33	24	57
Geologie	10	3	13	-	-	-	10	3	13
Geology	33	21	54	3	2	5	36	23	59
Geomatica en de landmeetkunde	10	3	13	-	-	-	10	3	13
Informatica	110	7	117	4	1	5	114	8	122
Marine and Lacustrine Science and Management	7	12	19	22	24	46	29	36	65
Marine Biodiversity and Conservation	4	1	5	17	27	44	21	28	49
Marine Biological Resources	4	6	10	21	60	81	25	66	91
Mathematics	39	19	58	4	5	9	43	24	67
Physics	51	5	56	11	3	14	62	8	70
Physics and Astronomy	11	3	14	4	1	5	15	4	19
Statistics	41	24	65	155	110	265	196	134	330
Statistiek	1	3	4	-	-	-	1	3	4
Sterrenkunde	1	-	1	-	-	-	1	-	1
Sustainable Development	1	8	9	15	26	41	16	34	50
Theoretical Chemistry and Computational Modelling	1	-	1	6	6	12	7	6	13
Toegepaste informatica	55	3	58	1	-	1	56	3	59
Wiskunde	63	34	97	3	1	4	66	35	101
Wiskundige informatica	1	-	1	-	-	-	1	-	1
Totaal	1.100	570	1.670	413	407	820	1.513	977	2.490
Wijsbegeerte en moraalwetenschappen									
Moraalwetenschappen	6	11	17	-	-	-	6	11	17
Philosophy	12	8	20	88	30	118	100	38	138
Wijsbegeerte	107	47	154	16	12	28	123	59	182
Wijsbegeerte en de moraalwetenschappen	24	19	43	-	2	2	24	21	45
Totaal	149	85	234	104	44	148	253	129	382
Totaal master - Universiteiten	17.029	19.849	36.878	2.938	3.477	6.415	19.967	23.326	43.293
Totaal professioneel gerichte bachelor (HS)	46.831	60.762	107.593	2.442	3.960	6.402	49.273	64.722	113.995
Totaal academisch gerichte bachelor (HS en UN)	31.640	34.247	65.887	2.343	3.036	5.379	33.983	37.283	71.266
Totaal master (HS en UN)	17.670	20.442	38.112	3.258	3.849	7.107	20.928	24.291	45.219
Algemeen totaal	96.141	115.451	211.592	8.043	10.845	18.888	104.184	126.296	230.480

(1) Het betreft enkel de basisopleidingen.

HOGER ONDERWIJS

Aantal inschrijvingen met een diplomacontract per soort opleiding en instelling

	Belgische studenten			Studenten van vreemde nationaliteit			Totaal		
	M	V	T	M	V	T	M	V	T
Professioneel gerichte bachelor									
Artesis Plantijn Hogeschool Antwerpen	3.917	4.939	8.856	291	654	945	4.208	5.593	9.801
Arteveldehogeschool	4.331	7.752	12.083	151	255	406	4.482	8.007	12.489
Erasmushogeschool Brussel	1.636	2.407	4.043	91	197	288	1.727	2.604	4.331
Hogere Zeevaartschool	48	1	49	30	3	33	78	4	82
Hogeschool Gent	5.955	6.103	12.058	143	219	362	6.098	6.322	12.420
Hogeschool PXL	3.289	3.138	6.427	230	227	457	3.519	3.365	6.884
Hogeschool West-Vlaanderen	3.166	2.337	5.503	166	107	273	3.332	2.444	5.776
Karel de Grote-Hogeschool KH Antwerpen	4.985	6.239	11.224	367	590	957	5.352	6.829	12.181
Katholieke Hogeschool Vives Noord	1.266	1.966	3.232	24	31	55	1.290	1.997	3.287
Katholieke Hogeschool Vives Zuid	3.251	5.094	8.345	65	118	183	3.316	5.212	8.528
LUCA School of Arts	579	589	1.168	48	76	124	627	665	1.292
Odisee	3.958	5.023	8.981	222	282	504	4.180	5.305	9.485
Thomas More Kempen	3.222	3.496	6.718	130	280	410	3.352	3.776	7.128
Thomas More Mechelen-Antwerpen	2.745	4.471	7.216	213	462	675	2.958	4.933	7.891
UC Leuven	2.799	4.718	7.517	166	294	460	2.965	5.012	7.977
UC Limburg	1.659	2.386	4.045	103	159	262	1.762	2.545	4.307
Erasmushogeschool Brussel - Odisee	25	103	128	2	6	8	27	109	136
Totaal	46.831	60.762	107.593	2.442	3.960	6.402	49.273	64.722	113.995
Academisch gerichte bachelor									
Artesis Plantijn Hogeschool Antwerpen	195	256	451	113	189	302	308	445	753
Erasmushogeschool Brussel	238	214	452	127	106	233	365	320	685
Hogere Zeevaartschool	202	40	242	105	17	122	307	57	364
Hogeschool Gent	398	413	811	51	83	134	449	496	945
Karel de Grote-Hogeschool KH Antwerpen	76	145	221	5	17	22	81	162	243
LUCA School of Arts	357	526	883	40	57	97	397	583	980
LUCA School of Arts - Hogeschool PXL	204	261	465	28	35	63	232	296	528
Katholieke Universiteit Leuven	11.641	11.484	23.125	876	848	1.724	12.517	12.332	24.849
transnationale Universiteit Limburg	199	226	425	13	22	35	212	248	460
Universiteit Antwerpen	4.303	4.770	9.073	404	747	1.151	4.707	5.517	10.224
Universiteit Gent	9.384	11.208	20.592	241	483	724	9.625	11.691	21.316
Universiteit Hasselt	1.172	1.178	2.350	72	61	133	1.244	1.239	2.483
Vrije Universiteit Brussel	2.591	3.030	5.621	142	256	398	2.733	3.286	6.019
K.U.Leuven - tUL	182	375	557	12	15	27	194	390	584
K.U.Leuven - UHasselt	452	51	503	16	1	17	468	52	520
UGent - V.U.Brussel	46	70	116	98	99	197	144	169	313
Totaal	31.640	34.247	65.887	2.343	3.036	5.379	33.983	37.283	71.266
Master									
Artesis Plantijn Hogeschool Antwerpen	104	75	179	79	101	180	183	176	359
Erasmushogeschool Brussel	78	82	160	96	95	191	174	177	351
Hogere Zeevaartschool	68	15	83	28	1	29	96	16	112
Hogeschool Gent	156	150	306	47	81	128	203	231	434
Hogeschool PXL	-	1	1	1	6	7	1	7	8
Karel de Grote-Hogeschool KH Antwerpen	24	30	54	3	6	9	27	36	63
LUCA School of Arts	140	168	308	57	76	133	197	244	441
LUCA School of Arts - Hogeschool PXL	71	72	143	9	6	15	80	78	158
Katholieke Universiteit Leuven	7.315	7.715	15.030	1.310	1.341	2.651	8.625	9.056	17.681
transnationale Universiteit Limburg	96	74	170	97	65	162	193	139	332
Universiteit Antwerpen	1.991	2.616	4.607	333	513	846	2.324	3.129	5.453
Universiteit Gent	5.301	6.731	12.032	372	692	1.064	5.673	7.423	13.096
Universiteit Hasselt	289	341	630	114	75	189	403	416	819
Vrije Universiteit Brussel	1.569	1.939	3.508	519	619	1.138	2.088	2.558	4.646
K.U.Leuven - tUL	61	103	164	2	1	3	63	104	167
K.U.Leuven - UGent	33	21	54	28	30	58	61	51	112
K.U.Leuven - UGent - UHasselt - V.U.Brussel	10	16	26	2	4	6	12	20	32
K.U.Leuven - UHasselt	251	35	286	6	1	7	257	36	293
K.U.Leuven - Universiteit Antwerpen - UGent - UHasselt	3	29	32	-	-	-	3	29	32
K.U.Leuven - Universiteit Antwerpen - UGent - UHasselt - V.U.Brussel	15	162	177	1	10	11	16	172	188
K.U.Leuven - Universiteit Antwerpen - V.U.Brussel	-	1	1	37	42	79	37	43	80
K.U.Leuven - V.U.Brussel	40	23	63	37	31	68	77	54	131
UGent - V.U.Brussel	46	30	76	57	28	85	103	58	161
Universiteit Antwerpen - UGent - V.U.Brussel	9	13	22	23	25	48	32	38	70
Totaal	17.670	20.442	38.112	3.258	3.849	7.107	20.928	24.291	45.219
Totaal BAMA en basisopleidingen	96.141	115.451	211.592	8.043	10.845	18.888	104.184	126.296	230.480

HOGER ONDERWIJS

Aantal inschrijvingen met een diplomacontract per soort opleiding en instelling (vervolg)

	Belgische studenten			Studenten van vreemde nationaliteit			Totaal		
	M	V	T	M	V	T	M	V	T
Bachelor na bachelor									
Artesis Plantijn Hogeschool Antwerpen	23	101	124	1	6	7	24	107	131
Arteveldehogeschool	31	312	343	1	1	2	32	313	345
Erasmushogeschool Brussel	6	63	69	-	2	2	6	65	71
Hogeschool Gent	132	215	347	-	8	8	132	223	355
Hogeschool PXL	35	106	141	-	4	4	35	110	145
Hogeschool West-Vlaanderen	19	12	31	-	1	1	19	13	32
Karel de Grote-Hogeschool KH Antwerpen	25	195	220	-	5	5	25	200	225
Katholieke Hogeschool Vives Noord	12	120	132	-	-	-	12	120	132
Katholieke Hogeschool Vives Zuid	44	177	221	7	4	11	51	181	232
Odisee	19	86	105	2	4	6	21	90	111
Thomas More Kempen	33	234	267	1	13	14	34	247	281
Thomas More Mechelen-Antwerpen	38	187	225	4	6	10	42	193	235
UC Leuven	167	434	601	17	20	37	184	454	638
UC Limburg	44	318	362	-	7	7	44	325	369
Artesis Plantijn Hogeschool Antwerpen - Arteveldehogeschool - Karel de Grote-Hogeschool KH Antwerpen	7	75	82	-	4	4	7	79	86
Totaal	635	2.635	3.270	33	85	118	668	2.720	3.388
Master na master									
Hogeschool Gent	2	1	3	4	6	10	6	7	13
LUCA School of Arts	-	1	1	1	-	1	1	1	2
Katholieke Universiteit Leuven	1.021	1.254	2.275	255	234	489	1.276	1.488	2.764
Universiteit Antwerpen	244	354	598	100	123	223	344	477	821
Universiteit Gent	522	793	1.315	89	94	183	611	887	1.498
Vrije Universiteit Brussel	219	339	558	61	74	135	280	413	693
K.U.Leuven - UGent	6	-	6	2	1	3	8	1	9
K.U.Leuven - Universiteit Antwerpen - UGent - V.U.Brussel	1	-	1	-	-	-	1	-	1
UGent - V.U.Brussel	8	3	11	2	1	3	10	4	14
Universiteit Antwerpen - UGent	4	1	5	8	1	9	12	2	14
Totaal	2.027	2.746	4.773	522	534	1.056	2.549	3.280	5.829
Specifieke lerarenopleiding na professioneel gerichte bachelor									
Artesis Plantijn Hogeschool Antwerpen	2	10	12	-	2	2	2	12	14
Totaal	2	10	12	-	2	2	2	12	14
Specifieke lerarenopleiding na master									
Artesis Plantijn Hogeschool Antwerpen	59	69	128	2	13	15	61	82	143
Erasmushogeschool Brussel	16	8	24	2	-	2	18	8	26
Hogeschool Gent	29	26	55	2	4	6	31	30	61
LUCA School of Arts	78	111	189	6	11	17	84	122	206
LUCA School of Arts - Hogeschool PXL	1	15	16	-	-	-	1	15	16
Katholieke Universiteit Leuven	123	227	350	9	11	20	132	238	370
Universiteit Antwerpen	36	100	136	1	3	4	37	103	140
Universiteit Gent	127	256	383	2	8	10	129	264	393
Universiteit Hasselt	2	15	17	1	-	1	3	15	18
Vrije Universiteit Brussel	40	52	92	1	2	3	41	54	95
Totaal	511	879	1.390	26	52	78	537	931	1.468
Doctoraatsopleiding									
Katholieke Universiteit Leuven	1.476	1.282	2.758	1.545	1.107	2.652	3.021	2.389	5.410
Universiteit Gent	1.417	1.324	2.741	1.141	1.031	2.172	2.558	2.355	4.913
Universiteit Hasselt	144	136	280	129	103	232	273	239	512
Vrije Universiteit Brussel	489	438	927	436	381	817	925	819	1.744
Totaal	3.526	3.180	6.706	3.251	2.622	5.873	6.777	5.802	12.579
Academische graad van doctor									
Katholieke Universiteit Leuven	292	247	539	288	179	467	580	426	1.006
transnationale Universiteit Limburg	39	57	96	29	35	64	68	92	160
Universiteit Antwerpen	536	587	1.123	427	338	765	963	925	1.888
Universiteit Gent	1.414	1.324	2.738	1.111	999	2.110	2.525	2.323	4.848
Universiteit Hasselt	126	99	225	113	81	194	239	180	419
Vrije Universiteit Brussel	489	442	931	449	386	835	938	828	1.766
Totaal	2.896	2.756	5.652	2.417	2.018	4.435	5.313	4.774	10.087
Vorbereidingsprogramma									
Artesis Plantijn Hogeschool Antwerpen	2	2	4	7	13	20	9	15	24
Erasmushogeschool Brussel	1	3	4	2	1	3	3	4	7
Hogeschool Gent	3	4	7	2	7	9	5	11	16
Karel de Grote-Hogeschool KH Antwerpen	-	1	1	-	-	-	-	1	1
LUCA School of Arts	2	3	5	-	4	4	2	7	9
Thomas More Mechelen-Antwerpen	-	5	5	-	-	-	-	5	5

HOGER ONDERWIJS

Aantal inschrijvingen met een diplomacontract per soort opleiding en instelling (vervolg)

	Belgische studenten			Studenten van vreemde nationaliteit			Totaal		
	M	V	T	M	V	T	M	V	T
LUCA School of Arts - Hogeschool PXL	1	2	3	-	-	-	1	2	3
Katholieke Universiteit Leuven	313	264	577	106	171	277	419	435	854
Universiteit Antwerpen	104	167	271	20	56	76	124	223	347
Universiteit Gent	294	310	604	27	29	56	321	339	660
Universiteit Hasselt	5	5	10	51	25	76	56	30	86
Vrije Universiteit Brussel	140	195	335	119	164	283	259	359	618
K.U.Leuven - UHasselt	4	1	5	-	-	-	4	1	5
Totaal	869	962	1.831	334	470	804	1.203	1.432	2.635
Schakelprogramma									
Artesis Plantijn Hogeschool Antwerpen	2	3	5	2	4	6	4	7	11
Hogeschool Gent	8	3	11	4	4	8	12	7	19
Karel de Grote-Hogeschool KH Antwerpen	5	1	6	2	2	4	7	3	10
LUCA School of Arts	5	11	16	-	-	-	5	11	16
LUCA School of Arts - Hogeschool PXL	4	5	9	2	-	2	6	5	11
Katholieke Universiteit Leuven	1.192	1.169	2.361	55	73	128	1.247	1.242	2.489
transnationale Universiteit Limburg	9	2	11	-	-	-	9	2	11
Universiteit Antwerpen	380	563	943	66	113	179	446	676	1.122
Universiteit Gent	945	1.362	2.307	14	35	49	959	1.397	2.356
Universiteit Hasselt	54	36	90	6	9	15	60	45	105
Vrije Universiteit Brussel	465	569	1.034	19	41	60	484	610	1.094
K.U.Leuven - tUL	13	34	47	-	-	-	13	34	47
K.U.Leuven - Universiteit Antwerpen - UGent - UHasselt	9	26	35	-	-	-	9	26	35
K.U.Leuven - UHasselt	128	21	149	8	-	8	136	21	157
Totaal	3.219	3.805	7.024	178	281	459	3.397	4.086	7.483
Totaal per instelling									
Artesis Plantijn Hogeschool Antwerpen	4.304	5.455	9.759	495	982	1.477	4.799	6.437	11.236
Arteveldehogeschool	4.362	8.064	12.426	152	256	408	4.514	8.320	12.834
Erasmushogeschool Brussel	1.975	2.777	4.752	318	401	719	2.293	3.178	5.471
Hogere Zeevaartschool	318	56	374	163	21	184	481	77	558
Hogeschool Gent	6.683	6.915	13.598	253	412	665	6.936	7.327	14.263
Hogeschool PXL	3.324	3.245	6.569	231	237	468	3.555	3.482	7.037
Hogeschool West-Vlaanderen	3.185	2.349	5.534	166	108	274	3.351	2.457	5.808
Karel de Grote-Hogeschool KH Antwerpen	5.115	6.611	11.726	377	620	997	5.492	7.231	12.723
Katholieke Hogeschool Vives Noord	1.278	2.086	3.364	24	31	55	1.302	2.117	3.419
Katholieke Hogeschool Vives Zuid	3.295	5.271	8.566	72	122	194	3.367	5.393	8.760
LUCA School of Arts	1.161	1.409	2.570	152	224	376	1.313	1.633	2.946
Odisee	3.977	5.109	9.086	224	286	510	4.201	5.395	9.596
Thomas More Kempen	3.255	3.730	6.985	131	293	424	3.386	4.023	7.409
Thomas More Mechelen-Antwerpen	2.783	4.663	7.446	217	468	685	3.000	5.131	8.131
UC Leuven	2.966	5.152	8.118	183	314	497	3.149	5.466	8.615
UC Limburg	1.703	2.704	4.407	103	166	269	1.806	2.870	4.676
Artesis Plantijn Hogeschool Antwerpen - Artevelde- hogeschool - Karel de Grote-Hogeschool KH Antwerpen	7	75	82	-	4	4	7	79	86
Erasmushogeschool Brussel - Odisee	25	103	128	2	6	8	27	109	136
LUCA School of Arts - Hogeschool PXL	281	355	636	39	41	80	320	396	716
Katholieke Universiteit Leuven	23.373	23.642	47.015	4.444	3.964	8.408	27.817	27.606	55.423
transnationale Universiteit Limburg	343	359	702	139	122	261	482	481	963
Universiteit Antwerpen	7.594	9.157	16.751	1.351	1.893	3.244	8.945	11.050	19.995
Universiteit Gent	19.404	23.308	42.712	2.997	3.371	6.368	22.401	26.679	49.080
Universiteit Hasselt	1.792	1.810	3.602	486	354	840	2.278	2.164	4.442
Vrije Universiteit Brussel	6.002	7.004	13.006	1.746	1.923	3.669	7.748	8.927	16.675
K.U.Leuven - tUL	256	512	768	14	16	30	270	528	798
K.U.Leuven - UGent	39	21	60	30	31	61	69	52	121
K.U.Leuven - UGent - UHasselt - V.U.Brussel	10	16	26	2	4	6	12	20	32
K.U.Leuven - UHasselt	835	108	943	30	2	32	865	110	975
K.U.Leuven - Universiteit Antwerpen - UGent - UHasselt	12	55	67	-	-	-	12	55	67
K.U.Leuven - Universiteit Antwerpen - UGent - UHasselt - V.U.Brussel	15	162	177	1	10	11	16	172	188
K.U.Leuven - Universiteit Antwerpen - UGent - V.U.Brussel	1	-	1	-	-	-	1	-	1
K.U.Leuven - Universiteit Antwerpen - V.U.Brussel	-	1	1	37	42	79	37	43	80
K.U.Leuven - V.U.Brussel	40	23	63	37	31	68	77	54	131
UGent - V.U.Brussel	100	103	203	157	128	285	257	231	488
Universiteit Antwerpen - UGent	4	1	5	8	1	9	12	2	14
Universiteit Antwerpen - UGent - V.U.Brussel	9	13	22	23	25	48	32	38	70
Algemeen totaal	109.826	132.424	242.250	14.804	16.909	31.713	124.630	149.333	273.963

HOGER ONDERWIJS

Aantal inschrijvingen met een diplomacontract in een voorbereidings- of schakelprogramma, per studiegebied

	Belgische studenten			Studenten van vreemde nationaliteit			Totaal		
	M	V	T	M	V	T	M	V	T
Vorbereidingsprogramma									
Archeologie en kunstwetenschappen	14	16	30	-	2	2	14	18	32
Archeologie en kunstwetenschappen; Taal- en letterkunde	1	8	9	1	7	8	2	15	17
Architectuur	2	14	16	-	1	1	2	15	17
Architectuur; Industriële wetenschappen en technologie	5	17	22	1	3	4	6	20	26
Audiovisuele en beeldende kunst	7	14	21	6	17	23	13	31	44
Bewegings- en revalidatiewetenschappen	1	5	6	12	25	37	13	30	43
Biomedische wetenschappen	1	2	3	1	-	1	2	2	4
Biotechniek	3	3	6	1	1	2	4	4	8
Economische en toegepaste economische wetenschappen	368	262	630	133	115	248	501	377	878
Economische en toegepaste economische wetenschappen; Politieke en sociale wetenschappen	1	3	4	-	-	-	1	3	4
Economische en toegepaste economische wetenschappen; Rechten, notariaat en criminologische wetenschappen	10	2	12	-	-	-	10	2	12
Economische en toegepaste economische wetenschappen; Wetenschappen	1	4	5	-	2	2	1	6	7
Farmaceutische wetenschappen	1	2	3	1	2	3	2	4	6
Geneeskunde	16	23	39	5	8	13	21	31	52
Geneeskunde - Toegepaste biologische wetenschappen - Toegepaste wetenschappen - Wetenschappen	2	-	2	1	-	1	3	-	3
Geneeskunde; Toegepaste wetenschappen; Wetenschappen	3	1	4	-	-	-	3	1	4
Geschiedenis	16	9	25	1	-	1	17	9	26
Geschiedenis; Taal- en letterkunde	1	1	2	-	-	-	1	1	2
Handelswetenschappen en bedrijfskunde	67	45	112	53	85	138	120	130	250
Industriële wetenschappen en technologie	22	9	31	12	3	15	34	12	46
Muziek en podiumkunsten	2	1	3	5	8	13	7	9	16
Onderwijs	-	5	5	-	-	-	-	5	5
Politieke en sociale wetenschappen	117	141	258	35	97	132	152	238	390
Politieke en sociale wetenschappen; Taal- en letterkunde	1	3	4	-	-	-	1	3	4
Politieke en sociale wetenschappen; Wetenschappen	-	2	2	-	-	-	-	2	2
Psychologie en pedagogische wetenschappen	33	159	192	11	31	42	44	190	234
Rechten, notariaat en criminologische wetenschappen	56	66	122	2	6	8	58	72	130
Sociale gezondheidswetenschappen	11	19	30	-	2	2	11	21	32
Taal- en letterkunde	13	41	54	10	22	32	23	63	86
Tandheelkunde	-	-	-	3	1	4	3	1	4
Toegepaste biologische wetenschappen	7	4	11	1	1	2	8	5	13
Toegepaste biologische wetenschappen; Toegepaste wetenschappen; Wetenschappen	-	-	-	1	-	1	1	-	1
Toegepaste taalkunde	7	38	45	2	10	12	9	48	57
Toegepaste wetenschappen	51	21	72	2	2	4	53	23	76
Verkeerskunde	1	-	1	32	11	43	33	11	44
Wetenschappen	17	4	21	-	4	4	17	8	25
Wijsbegeerte en moraalwetenschappen	11	18	29	2	4	6	13	22	35
Totaal	869	962	1.831	334	470	804	1.203	1.432	2.635
Schakelprogramma									
Archeologie en kunstwetenschappen	2	5	7	1	1	2	3	6	9
Archeologie en kunstwetenschappen; Taal- en letterkunde	5	23	28	-	2	2	5	25	30
Architectuur	35	51	86	3	9	12	38	60	98
Architectuur; Industriële wetenschappen en technologie	21	9	30	4	4	8	25	13	38
Audiovisuele en beeldende kunst	21	22	43	8	8	16	29	30	59
Bewegings- en revalidatiewetenschappen	9	26	35	6	6	12	15	32	47
Biomedische wetenschappen	13	41	54	5	4	9	18	45	63
Biotechniek	34	51	85	-	1	1	34	52	86
Economische en toegepaste economische wetenschappen	346	223	569	38	33	71	384	256	640
Economische en toegepaste economische wetenschappen; Geschiedenis; Politieke en sociale wetenschappen; Taal- en letterkunde; Wijsbegeerte en moraalwetenschappen	6	73	79	-	2	2	6	75	81
Economische en toegepaste economische wetenschappen; Rechten, notariaat en criminologische wetenschappen	1	3	4	6	-	6	7	3	10
Economische en toegepaste economische wetenschappen; Wetenschappen	5	11	16	2	1	3	7	12	19
Geneeskunde	66	318	384	2	29	31	68	347	415
Geschiedenis	28	11	39	-	-	-	28	11	39
Geschiedenis; Taal- en letterkunde	-	2	2	-	1	1	-	3	3
Godgeleerdheid, godsdienstwetenschappen en kerkelijk recht	11	5	16	3	-	3	14	5	19
Handelswetenschappen en bedrijfskunde	670	456	1.126	26	19	45	696	475	1.171
Industriële wetenschappen en technologie	1.091	118	1.209	25	3	28	1.116	121	1.237
Muziek en podiumkunsten	3	1	4	2	2	4	5	3	8
Politieke en sociale wetenschappen	279	504	783	24	56	80	303	560	863
Politieke en sociale wetenschappen; Taal- en letterkunde	19	56	75	-	1	1	19	57	76
Politieke en sociale wetenschappen; Wetenschappen	19	10	29	1	3	4	20	13	33
Psychologie en pedagogische wetenschappen	176	896	1.072	7	44	51	183	940	1.123
Rechten, notariaat en criminologische wetenschappen	97	336	433	-	13	13	97	349	446
Sociale gezondheidswetenschappen	60	313	373	4	16	20	64	329	393
Taal- en letterkunde	51	115	166	6	14	20	57	129	186
Toegepaste taalkunde	25	71	96	2	7	9	27	78	105

HOGER ONDERWIJS**Aantal inschrijvingen met een diplomacontract in een voorbereidings- of schakelprogramma,
per studiegebied (vervolg)**

	Belgische studenten			Studenten van vreemde nationaliteit			Totaal		
	M	V	T	M	V	T	M	V	T
Toegepaste wetenschappen	6	-	6	-	-	-	6	-	6
Verkeerskunde	2	1	3	-	-	-	2	1	3
Wetenschappen	109	46	155	1	2	3	110	48	158
Wijsbegeerte en moraalwetenschappen	9	8	17	2	-	2	11	8	19
Totaal	3.219	3.805	7.024	178	281	459	3.397	4.086	7.483

HOGER ONDERWIJS
Aantal inschrijvingen met een creditcontract

	Belgische studenten			Studenten van vreemde nationaliteit			Totaal		
	M	V	T	M	V	T	M	V	T
Hogescholen	1.043	1.321	2.364	71	132	203	1.114	1.453	2.567
Universiteiten	2.101	2.543	4.644	300	309	609	2.401	2.852	5.253
Totaal	3.144	3.864	7.008	371	441	812	3.515	4.305	7.820

HOGER ONDERWIJS

Aantal inschrijvingen van generatiestudenten (1) per soort opleiding en studiegebied

	Belgische studenten			Studenten van vreemde nationaliteit			Totaal		
	M	V	T	M	V	T	M	V	T
Professioneel gerichte bachelor									
Architectuur	226	257	483	22	64	86	248	321	569
Audiovisuele en beeldende kunst	59	56	115	7	11	18	66	67	133
Biotechniek	252	258	510	4	10	14	256	268	524
Gezondheidszorg	655	3.456	4.111	61	433	494	716	3.889	4.605
Gezondheidszorg; Industriële wetenschappen en technologie	2	2	4	-	-	-	2	2	4
Gezondheidszorg; Onderwijs	118	35	153	2	5	7	120	40	160
Gezondheidszorg; Onderwijs; Sociaal-agogisch werk	4	168	172	-	12	12	4	180	184
Handelswetenschappen en bedrijfskunde	4.294	3.333	7.627	451	426	877	4.745	3.759	8.504
Industriële wetenschappen en technologie	3.225	561	3.786	228	55	283	3.453	616	4.069
Muziek en podiumkunsten	26	18	44	4	11	15	30	29	59
Nautische wetenschappen	12	-	12	7	-	7	19	0	19
Onderwijs	1.217	2.737	3.954	57	89	146	1.274	2.826	4.100
Sociaal-agogisch werk	701	2.704	3.405	41	172	213	742	2.876	3.618
Totaal	10.791	13.585	24.376	884	1.288	2.172	11.675	14.873	26.548
Academisch gerichte bachelor									
Archeologie en kunstwetenschappen	50	111	161	5	2	7	55	113	168
Architectuur	211	341	552	13	21	34	224	362	586
Audiovisuele en beeldende kunst	223	347	570	73	110	183	296	457	753
Bewegings- en revalidatiewetenschappen	665	812	1.477	26	34	60	691	846	1.537
Biomedische wetenschappen	208	632	840	25	63	88	233	695	928
Biotechniek	58	41	99	-	-	-	58	41	99
Conservatie-restauratie	2	18	20	-	9	9	2	27	29
Diergeneeskunde	52	241	293	39	166	205	91	407	498
Economische en toegepaste economische wetenschappen	1.143	693	1.836	55	47	102	1.198	740	1.938
Economische en toegepaste economische wetenschappen; Politieke en sociale wetenschappen	25	57	82	3	8	11	28	65	93
Farmaceutische wetenschappen	126	494	620	22	34	56	148	528	676
Geneeskunde	307	457	764	26	11	37	333	468	801
Geschiedenis	159	112	271	9	3	12	168	115	283
Geschiedenis; Taal- en letterkunde	50	108	158	4	7	11	54	115	169
Godgeleerdheid, godsdienstwetenschappen en kerkelijk recht	6	6	12	23	10	33	29	16	45
Handelswetenschappen en bedrijfskunde	562	455	1.017	103	71	174	665	526	1.191
Industriële wetenschappen en technologie	1.479	150	1.629	84	27	111	1.563	177	1.740
Muziek en podiumkunsten	110	97	207	54	81	135	164	178	342
Nautische wetenschappen	53	9	62	20	7	27	73	16	89
Politieke en sociale wetenschappen	294	546	840	88	92	180	382	638	1.020
Productontwikkeling	60	45	105	7	2	9	67	47	114
Psychologie en pedagogische wetenschappen	199	1.151	1.350	12	61	73	211	1.212	1.423
Rechten, notariaat en criminologische wetenschappen	750	1.478	2.228	28	82	110	778	1.560	2.338
Sociale gezondheidswetenschappen	17	146	163	1	2	3	18	148	166
Taal- en letterkunde	121	378	499	6	23	29	127	401	528
Tandheelkunde	22	39	61	4	2	6	26	41	67
Toegepaste biologische wetenschappen	346	322	668	3	8	11	349	330	679
Toegepaste taalkunde	112	337	449	9	30	39	121	367	488
Toegepaste wetenschappen	793	270	1.063	24	9	33	817	279	1.096
Verkeerskunde	14	3	17	1	-	1	15	3	18
Wetenschappen	875	390	1.265	44	31	75	919	421	1.340
Wijsbegeerte en moraalwetenschappen	77	58	135	36	24	60	113	82	195
Totaal	9.169	10.344	19.513	847	1.077	1.924	10.016	11.421	21.437
Algemeen totaal	19.960	23.929	43.889	1.731	2.365	4.096	21.691	26.294	47.985

(1) Generatiestudent: een generatiestudent is een student die zich, in een bepaald academiejaar, voor het eerst inschrijft met een diplomacontract voor een professioneel of academisch gerichte bachelor in het Vlaams hoger onderwijs. Het statuut van generatiestudent geldt voor dat volledige academiejaar.

HOGER ONDERWIJS

Aantal inschrijvingen van generatiestudenten (1) per soort opleiding en instelling

	Belgische studenten			Studenten van vreemde nationaliteit			Totaal			Aantal uitschrijvingen (2)
	M	V	T	M	V	T	M	V	T	
Professioneel gerichte bachelor										
Artesis Plantijn Hogeschool Antwerpen	946	1.060	2.006	102	216	318	1.048	1.276	2.324	407
Arteveldehogeschool	956	1.797	2.753	48	80	128	1.004	1.877	2.881	478
Erasmushogeschool Brussel	291	508	799	33	61	94	324	569	893	146
Hogere Zeevaartschool	12	-	12	7	-	7	19	-	19	7
Hogeschool Gent	1.254	1.207	2.461	47	55	102	1.301	1.262	2.563	456
Hogeschool PXL	757	677	1.434	77	70	147	834	747	1.581	437
Hogeschool West-Vlaanderen	787	559	1.346	74	33	107	861	592	1.453	214
Karel de Grote-Hogeschool KH Antwerpen	1.175	1.622	2.797	151	194	345	1.326	1.816	3.142	543
Katholieke Hogeschool Vives Noord	328	488	816	4	11	15	332	499	831	156
Katholieke Hogeschool Vives Zuid	817	1.099	1.916	34	42	76	851	1.141	1.992	302
LUCA School of Arts	160	145	305	18	22	40	178	167	345	42
Odisee	932	990	1.922	64	75	139	996	1.065	2.061	343
Thomas More Kempen	773	766	1.539	40	81	121	813	847	1.660	309
Thomas More Mechelen-Antwerpen	685	1.076	1.761	83	185	268	768	1.261	2.029	303
UC Leuven	550	991	1.541	75	116	191	625	1.107	1.732	208
UC Limburg	368	600	968	27	47	74	395	647	1.042	157
Totaal	10.791	13.585	24.376	884	1.288	2.172	11.675	14.873	26.548	4.508
Academisch gerichte bachelor										
Artesis Plantijn Hogeschool Antwerpen	42	61	103	41	81	122	83	142	225	17
Erasmushogeschool Brussel	61	47	108	44	54	98	105	101	206	7
Hogere Zeevaartschool	53	9	62	20	7	27	73	16	89	26
Hogeschool Gent	73	98	171	11	30	41	84	128	212	16
Hogeschool PXL	12	29	41	2	2	4	14	31	45	10
Karel de Grote-Hogeschool KH Antwerpen	24	32	56	1	4	5	25	36	61	3
Katholieke Universiteit Leuven	3.575	3.617	7.192	326	292	618	3.901	3.909	7.810	753
LUCA School of Arts	121	177	298	28	20	48	149	197	346	32
transnationale Universiteit Limburg	126	204	330	11	14	25	137	218	355	47
Universiteit Antwerpen	1.168	1.370	2.538	133	252	385	1.301	1.622	2.923	374
Universiteit Gent	2.752	3.609	6.361	89	196	285	2.841	3.805	6.646	970
Universiteit Hasselt	515	368	883	32	19	51	547	387	934	154
Vrije Universiteit Brussel	647	723	1.370	109	106	215	756	829	1.585	192
Totaal	9.169	10.344	19.513	847	1.077	1.924	10.016	11.421	21.437	2.601
Algemeen totaal	19.960	23.929	43.889	1.731	2.365	4.096	21.691	26.294	47.985	7.109

- (1) Generatiestudent: een generatiestudent is een student die zich, in een bepaald academiejaar, voor het eerst inschrijft met een diplomacontract voor een professioneel of academisch gerichte bachelor in het Vlaams hoger onderwijs. Het statuut van generatiestudent geldt voor dat volledige academiejaar.
- (2) Uitschrijvingen: het betreft studenten die zich in de loop van het academiejaar uitgeschreven hebben. Ze worden bij deze tabel vermeld omdat de instellingen ervoor gefinancierd worden.

HOGER ONDERWIJS

Aantal inschrijvingen van generatiestudenten (1) per soort opleiding, studiegebied en opleiding

	Belgische studenten			Studenten van vreemde nationaliteit			Totaal		
	M	V	T	M	V	T	M	V	T
Professioneel gerichte bachelor									
Architectuur									
Interieurvormgeving	122	210	332	16	60	76	138	270	408
Landschaps- en tuinarchitectuur	47	20	67	4	3	7	51	23	74
Toegepaste architectuur	57	27	84	2	1	3	59	28	87
Totaal	226	257	483	22	64	86	248	321	569
Audiovisuele en beeldende kunst									
Audiovisuele kunsten	26	20	46	2	-	2	28	20	48
Beeldende vormgeving	33	36	69	5	11	16	38	47	85
Totaal	59	56	115	7	11	18	66	67	133
Biotechniek									
Agro- en biotechnologie	252	258	510	4	10	14	256	268	524
Totaal	252	258	510	4	10	14	256	268	524
Gezondheidszorg									
Biomedische laboratoriumtechnologie	138	324	462	11	34	45	149	358	507
Ergotherapie	109	461	570	4	10	14	113	471	584
Logopedie en de audiologie	7	313	320	2	7	9	9	320	329
Medische beeldvorming	11	43	54	1	1	2	12	44	56
Mondzorg	7	47	54	21	81	102	28	128	156
Optiek en de optometrie	4	32	36	-	1	1	4	33	37
Orthopedie	21	21	42	2	3	5	23	24	47
Podologie	13	38	51	-	1	1	13	39	52
Toegepaste gezondheidswetenschappen	4	25	29	-	-	-	4	25	29
Verpleegkunde	285	1.466	1.751	19	100	119	304	1.566	1.870
Voedings- en dieetkunde	55	230	285	1	14	15	56	244	300
Vroedkunde	1	456	457	-	181	181	1	637	638
Totaal	655	3.456	4.111	61	433	494	716	3.889	4.605
Gezondheidszorg; Industriële wetenschappen en technologie									
Zorgtechnologie	2	2	4	-	-	-	2	2	4
Totaal	2	2	4	-	-	-	2	2	4
Gezondheidszorg; Onderwijs									
Sport en bewegen	118	35	153	2	5	7	120	40	160
Totaal	118	35	153	2	5	7	120	40	160
Gezondheidszorg; Onderwijs; Sociaal-agogisch werk									
Pedagogie van het jonge kind	4	168	172	-	12	12	4	180	184
Totaal	4	168	172	-	12	12	4	180	184
Handelswetenschappen en bedrijfskunde									
Bedrijfsmanagement	2.363	1.637	4.000	218	186	404	2.581	1.823	4.404
Business Management	59	51	110	79	73	152	138	124	262
Communicatiemanagement	140	385	525	7	20	27	147	405	552
Hotelmanagement	58	79	137	3	17	20	61	96	157
Idea & Innovation Management	16	24	40	5	-	5	21	24	45
Informaticamanagement en de multimedia	61	12	73	1	4	5	62	16	78
International Business Management	45	35	80	12	8	20	57	43	100
International Communication and Media	4	16	20	1	8	9	5	24	29
International Journalism	7	12	19	1	2	3	8	14	22
International Office Management	2	14	16	-	-	-	2	14	16
International Tourism and Leisure	5	20	25	15	24	39	20	44	64
Journalistiek	84	120	204	5	6	11	89	126	215
Media en entertainment business	42	52	94	1	2	3	43	54	97
Netwerkeconomie	7	2	9	1	-	1	8	2	10
Office management	259	556	815	17	45	62	276	601	877
Retailmanagement	6	6	12	-	1	1	6	7	13
Toegepaste informatica	1.070	65	1.135	82	11	93	1.152	76	1.228
Toerisme en het recreatiemanagement	63	201	264	3	18	21	66	219	285
Wellbeing- en vitaliteitsmanagement	3	46	49	-	1	1	3	47	50
Totaal	4.294	3.333	7.627	451	426	877	4.745	3.759	8.504
Industriële wetenschappen en technologie									
Audiovisuele technieken: film, TV en video	48	16	64	7	3	10	55	19	74
Audiovisuele technieken: fotografie	38	48	86	2	7	9	40	55	95
Autotechnologie	246	4	250	18	-	18	264	4	268
Bouw	223	17	240	9	4	13	232	21	253
Chemie	286	80	366	15	5	20	301	85	386
Digital Arts and Entertainment	62	17	79	43	14	57	105	31	136
Digital arts en entertainment	92	18	110	7	1	8	99	19	118
Ecotechnologie	11	1	12	-	1	1	11	2	13
Elektromechanica	722	12	734	52	1	53	774	13	787
Elektronica-ICT	359	13	372	25	2	27	384	15	399

HOGER ONDERWIJS

Aantal inschrijvingen van generatiestudenten (1) per soort opleiding, studiegebied en opleiding (vervolg)

	Belgische studenten			Studenten van vreemde nationaliteit			Totaal		
	M	V	T	M	V	T	M	V	T
Energiemanagement	30	2	32	-	-	-	30	2	32
Energietechnologie	163	3	166	4	-	4	167	3	170
Facilitair management	19	19	38	1	-	1	20	19	39
Grafische en digitale media	162	110	272	11	6	17	173	116	289
Houttechnologie	86	1	87	1	-	1	87	1	88
Industrieel productontwerpen	51	8	59	2	1	3	53	9	62
Integrale veiligheid	47	8	55	4	-	4	51	8	59
Luchtvaart	35	5	40	1	-	1	36	5	41
Modetechnologie	7	36	43	1	2	3	8	38	46
Multimedia en de communicatietechnologie	237	43	280	14	3	17	251	46	297
Ontwerp- en productietechnologie	90	3	93	2	-	2	92	3	95
Textieltechnologie	1	2	3	-	-	-	1	2	3
Vastgoed	210	95	305	9	5	14	219	100	319
Totaal	3.225	561	3.786	228	55	283	3.453	616	4.069
Muziek en podiumkunsten									
Dans	2	3	5	3	9	12	5	12	17
Musical	2	10	12	-	2	2	2	12	14
Pop- en rockmuziek	22	5	27	1	-	1	23	5	28
Totaal	26	18	44	4	11	15	30	29	59
Nautische wetenschappen									
Scheepswerktuigkunde	12	-	12	7	-	7	19	-	19
Totaal	12	-	12	7	-	7	19	-	19
Onderwijs									
Onderwijs: kleuteronderwijs	40	905	945	-	19	19	40	924	964
Onderwijs: lager onderwijs	293	1.100	1.393	6	22	28	299	1.122	1.421
Onderwijs: secundair onderwijs	884	732	1.616	51	48	99	935	780	1.715
Totaal	1.217	2.737	3.954	57	89	146	1.274	2.826	4.100
Sociaal-agogisch werk									
Gezinswetenschappen	12	63	75	1	4	5	13	67	80
Maatschappelijke veiligheid	71	25	96	2	-	2	73	25	98
Orthopedagogie	194	1.033	1.227	7	49	56	201	1.082	1.283
Sociaal werk	304	920	1.224	22	80	102	326	1.000	1.326
Sociale readaptatiewetenschappen	21	173	194	1	5	6	22	178	200
Toegepaste psychologie	99	490	589	8	34	42	107	524	631
Totaal	701	2.704	3.405	41	172	213	742	2.876	3.618
Totaal professioneel gerichte bachelor	10.791	13.585	24.376	884	1.288	2.172	11.675	14.873	26.548
Academisch gerichte bachelor									
Archeologie en kunstwetenschappen									
Archeologie	27	26	53	2	1	3	29	27	56
Kunstwetenschappen	12	67	79	2	1	3	14	68	82
Kunstwetenschappen en de archeologie	5	11	16	-	-	-	5	11	16
Musicologie	6	7	13	1	-	1	7	7	14
Totaal	50	111	161	5	2	7	55	113	168
Architectuur									
Architectuur	192	222	414	8	10	18	200	232	432
Interieurarchitectuur	19	119	138	5	11	16	24	130	154
Totaal	211	341	552	13	21	34	224	362	586
Audiovisuele en beeldende kunst									
Audiovisuele kunsten	87	76	163	29	11	40	116	87	203
Beeldende kunsten	123	263	386	19	38	57	142	301	443
Productdesign	10	6	16	-	3	3	10	9	19
Visual Arts	3	2	5	25	58	83	28	60	88
Totaal	223	347	570	73	110	183	296	457	753
Bewegings- en revalidatiewetenschappen									
Lichamelijke opvoeding en de bewegingswetenschappen	148	61	209	5	2	7	153	63	216
Revalidatiewetenschappen en de kinesitherapie	517	751	1.268	21	32	53	538	783	1.321
Totaal	665	812	1.477	26	34	60	691	846	1.537
Biomedische wetenschappen									
Biomedische wetenschappen	208	632	840	25	63	88	233	695	928
Totaal	208	632	840	25	63	88	233	695	928
Biotechniek									
Biowetenschappen	58	41	99	-	-	-	58	41	99
Totaal	58	41	99	-	-	-	58	41	99
Conservatie-restauratie									
Conservatie-restauratie	2	18	20	-	9	9	2	27	29
Totaal	2	18	20	-	9	9	2	27	29

HOGER ONDERWIJS

Aantal inschrijvingen van generatiestudenten (1) per soort opleiding, studiegebied en opleiding (vervolg)

	Belgische studenten			Studenten van vreemde nationaliteit			Totaal		
	M	V	T	M	V	T	M	V	T
Diergeneeskunde									
Diergeneeskunde	52	241	293	39	166	205	91	407	498
Totaal	52	241	293	39	166	205	91	407	498
Economische en toegepaste economische wetenschappen									
Economische wetenschappen	28	25	53	-	3	3	28	28	56
Economische wetenschappen/toegepaste economische wetenschappen: handelsingenieur	279	175	454	9	5	14	288	180	468
Toegepaste economische wetenschappen	335	217	552	11	12	23	346	229	575
Toegepaste economische wetenschappen: bedrijfskunde	90	78	168	12	11	23	102	89	191
Toegepaste economische wetenschappen: economisch beleid	13	12	25	2	1	3	15	13	28
Toegepaste economische wetenschappen: handelsingenieur	321	154	475	14	12	26	335	166	501
Toegepaste economische wetenschappen: handelsingenieur in de beleidsinformatica	40	10	50	5	2	7	45	12	57
Toegepaste economische wetenschappen: handelsingenieur/Toegepaste economische wetenschappen: handelsingenieur in de beleidsinformatica	37	22	59	2	1	3	39	23	62
Totaal	1.143	693	1.836	55	47	102	1.198	740	1.938
Economische en toegepaste economische wetenschappen; Politieke en sociale wetenschappen									
Sociaal-economische wetenschappen	25	57	82	3	8	11	28	65	93
Totaal	25	57	82	3	8	11	28	65	93
Farmaceutische wetenschappen									
Farmaceutische wetenschappen	126	494	620	22	34	56	148	528	676
Totaal	126	494	620	22	34	56	148	528	676
Geneeskunde									
Geneeskunde	307	457	764	26	11	37	333	468	801
Totaal	307	457	764	26	11	37	333	468	801
Geschiedenis									
Geschiedenis	159	112	271	9	3	12	168	115	283
Totaal	159	112	271	9	3	12	168	115	283
Geschiedenis; Taal- en letterkunde									
Afrikaanse talen en culturen	1	8	9	-	-	-	1	8	9
Oost-Europese talen en culturen	5	8	13	2	1	3	7	9	16
Oosterse talen en culturen	29	49	78	-	2	2	29	51	80
Taal- en regio studies: arabistiek en islamkunde	3	13	16	1	1	2	4	14	18
Taal- en regio studies: japanologie	8	18	26	1	3	4	9	21	30
Taal- en regio studies: sinologie	4	12	16	-	-	-	4	12	16
Totaal	50	108	158	4	7	11	54	115	169
Godgeleerdheid, godsdienstwetenschappen en kerkelijk recht									
Theologie en de religiewetenschappen	6	6	12	2	1	3	8	7	15
Theology and Religious Studies	-	-	-	21	9	30	21	9	30
Totaal	6	6	12	23	10	33	29	16	45
Handelwetenschappen en bedrijfskunde									
Bestuurskunde en het publiek management	23	33	56	-	5	5	23	38	61
Business Administration	36	24	60	82	51	133	118	75	193
Handelwetenschappen	503	398	901	21	15	36	524	413	937
Totaal	562	455	1.017	103	71	174	665	526	1.191
Industriële wetenschappen en technologie									
Bio-industriële wetenschappen	9	2	11	-	1	1	9	3	12
Engineering Technology	14	2	16	50	23	73	64	25	89
Industriële wetenschappen	1.436	139	1.575	33	3	36	1.469	142	1.611
Industriële wetenschappen: industrieel ontwerpen	20	7	27	1	-	1	21	7	28
Totaal	1.479	150	1.629	84	27	111	1.563	177	1.740
Muziek en podiumkunsten									
Drama	20	24	44	3	5	8	23	29	52
Muziek	90	73	163	51	76	127	141	149	290
Totaal	110	97	207	54	81	135	164	178	342
Nautische wetenschappen									
Nautische wetenschappen	53	9	62	20	7	27	73	16	89
Totaal	53	9	62	20	7	27	73	16	89
Politieke en sociale wetenschappen									
Communicatiewetenschappen	100	278	378	6	10	16	106	288	394
Politieke wetenschappen	77	67	144	7	3	10	84	70	154
Politieke wetenschappen en de sociologie	80	92	172	5	12	17	85	104	189
Social Sciences	20	41	61	69	58	127	89	99	188
Sociologie	17	68	85	1	9	10	18	77	95
Totaal	294	546	840	88	92	180	382	638	1.020

HOGER ONDERWIJS

Aantal inschrijvingen van generatiestudenten (1) per soort opleiding, studiegebied en opleiding (vervolg)

	Belgische studenten			Studenten van vreemde nationaliteit			Totaal		
	M	V	T	M	V	T	M	V	T
Productontwikkeling									
Productontwikkeling	60	45	105	7	2	9	67	47	114
Totaal	60	45	105	7	2	9	67	47	114
Psychologie en pedagogische wetenschappen									
Agogische wetenschappen	4	21	25	-	-	-	4	21	25
Onderwijskunde	3	16	19	-	2	2	3	18	21
Pedagogische wetenschappen	11	202	213	1	8	9	12	210	222
Psychologie	181	912	1.093	11	51	62	192	963	1.155
Totaal	199	1.151	1.350	12	61	73	211	1.212	1.423
Rechten, notariaat en criminologische wetenschappen									
Criminologische wetenschappen	135	409	544	5	23	28	140	432	572
Rechten	615	1.069	1.684	23	59	82	638	1.128	1.766
Totaal	750	1.478	2.228	28	82	110	778	1.560	2.338
Sociale gezondheidswetenschappen									
Logopedische en audiologische wetenschappen	7	132	139	-	2	2	7	134	141
Milieu- en preventiemanagement	10	14	24	1	-	1	11	14	25
Totaal	17	146	163	1	2	3	18	148	166
Taal- en letterkunde									
Taal- en letterkunde	121	378	499	6	23	29	127	401	528
Totaal	121	378	499	6	23	29	127	401	528
Tandheelkunde									
Tandheelkunde	22	39	61	4	2	6	26	41	67
Totaal	22	39	61	4	2	6	26	41	67
Toegepaste biologische wetenschappen									
Bio-ingenieurswetenschappen	346	322	668	3	8	11	349	330	679
Totaal	346	322	668	3	8	11	349	330	679
Toegepaste taalkunde									
Toegepaste taalkunde: combinatie ten minste 2 talen	112	337	449	9	30	39	121	367	488
Totaal	112	337	449	9	30	39	121	367	488
Toegepaste wetenschappen									
Ingenieurswetenschappen	679	139	818	22	7	29	701	146	847
Ingenieurswetenschappen: architectuur	114	131	245	2	2	4	116	133	249
Totaal	793	270	1.063	24	9	33	817	279	1.096
Verkeerskunde									
Mobiliteitswetenschappen	14	3	17	1	-	1	15	3	18
Totaal	14	3	17	1	-	1	15	3	18
Wetenschappen									
Biochemie en de biotechnologie	89	89	178	3	10	13	92	99	191
Biologie	120	104	224	7	9	16	127	113	240
Chemie	99	77	176	4	3	7	103	80	183
Computerwetenschappen	37	6	43	1	-	1	38	6	44
Fysica	125	28	153	6	4	10	131	32	163
Fysica en de sterrenkunde	58	14	72	1	1	2	59	15	74
Geografie	29	15	44	1	-	1	30	15	45
Geografie en de geomatica	20	4	24	-	-	-	20	4	24
Geologie	17	5	22	3	1	4	20	6	26
Informatica	181	13	194	12	1	13	193	14	207
Wiskunde	100	35	135	6	2	8	106	37	143
Totaal	875	390	1.265	44	31	75	919	421	1.340
Wijsbegeerte en moraalwetenschappen									
Moraalwetenschappen	8	10	18	1	1	2	9	11	20
Philosophy	2	2	4	21	17	38	23	19	42
Wijsbegeerte	62	42	104	14	5	19	76	47	123
Wijsbegeerte en de moraalwetenschappen	5	4	9	-	1	1	5	5	10
Totaal	77	58	135	36	24	60	113	82	195
Totaal academisch gerichte bachelor	9.169	10.344	19.513	847	1.077	1.924	10.016	11.421	21.437
Algemeen totaal	19.960	23.929	43.889	1.731	2.365	4.096	21.691	26.294	47.985

(1) Generatiestudent: een generatiestudent is een student die zich, in een bepaald academiejaar, voor het eerst inschrijft met een diplomacontract voor een professioneel of academisch gerichte bachelor in het Vlaams hoger onderwijs. Het statuut van generatiestudent geldt voor dat volledige academiejaar.

HOGER
Aantal inschrijvingen van generatiestudenten (1)

	Totaal			2000 en later		1999		1998		1997		1996	
	M	V	T	M	V	M	V	M	V	M	V	M	V
Professioneel gerichte bachelor													
Architectuur	248	321	569	1	4	102	159	69	58	33	48	19	27
Audiovisuele en beeldende kunst	66	67	133	-	-	21	35	22	16	10	7	7	3
Biotechniek	256	268	524	1	2	171	165	57	57	10	27	7	5
Gezondheidszorg	716	3.889	4.605	4	24	366	2.291	171	682	66	257	29	144
Gezondheidszorg; Industriële wetenschappen en technologie	2	2	4	-	-	1	1	1	-	-	-	-	-
Gezondheidszorg; Onderwijs	120	40	160	1	-	68	20	25	14	19	5	4	1
Gezondheidszorg; Onderwijs; Sociaal-agogisch werk	4	180	184	-	-	1	74	1	46	-	27	-	9
Handelswetenschappen en bedrijfskunde	4.745	3.759	8.504	33	22	2.132	2.029	1.304	897	679	401	249	156
Industriële wetenschappen en technologie	3.453	616	4.069	24	11	1.876	330	843	147	356	61	144	23
Muziek en podiumkunsten	30	29	59	-	1	8	8	14	10	4	4	1	2
Nautische wetenschappen	19	-	19	-	-	7	-	3	-	5	-	-	-
Onderwijs	1.274	2.826	4.100	3	16	655	1.663	326	615	161	254	45	61
Sociaal-agogisch werk	742	2.876	3.618	2	18	303	1.681	203	645	113	252	47	73
Totaal	11.675	14.873	26.548	69	98	5.711	8.456	3.039	3.187	1.456	1.343	552	504
Academisch gerichte bachelor - Universiteiten													
Archeologie en kunstwetenschappen	55	113	168	-	5	33	84	8	15	4	1	2	2
Architectuur	224	362	586	2	10	136	255	60	71	17	17	6	2
Audiovisuele en beeldende kunst	296	457	753	3	8	109	197	82	110	37	48	19	22
Bewegings- en revalidatiewetenschappen	691	846	1.537	10	18	526	742	115	66	22	9	7	2
Biomedische wetenschappen	233	695	928	12	19	166	571	33	74	14	15	2	6
Biotechniek	58	41	99	-	1	54	37	4	2	-	-	-	1
Conservatie-restauratie	2	27	29	-	-	1	12	-	7	-	1	-	1
Diergeneeskunde	91	407	498	2	8	55	240	18	81	9	38	1	10
Economische en toegepaste economische wetenschappen	1.198	740	1.938	40	15	941	630	161	74	33	12	6	5
Economische en toegepaste economische wetenschappen; Politieke en sociale wetenschappen	28	65	93	2	-	19	51	5	8	-	4	1	-
Farmaceutische wetenschappen	148	528	676	4	7	106	440	19	55	9	13	1	5
Geneeskunde	333	468	801	24	38	278	413	18	15	6	-	4	1
Geschiedenis	168	115	283	1	4	114	85	28	20	13	3	5	-
Geschiedenis; Taal- en letterkunde	54	115	169	1	5	34	80	10	23	2	3	4	1
Godgeleerdheid, godsdienstwetenschappen en kerkelijk recht	29	16	45	-	-	4	5	-	-	-	-	-	-
Handelswetenschappen en bedrijfskunde	665	526	1.191	9	13	428	390	150	83	49	25	15	4
Industriële wetenschappen en technologie	1.563	177	1.740	32	3	1.296	137	164	17	39	12	14	2
Muziek en podiumkunsten	164	178	342	6	12	62	56	21	23	19	12	6	14
Nautische wetenschappen	73	16	89	1	-	29	7	21	3	9	5	3	-
Politieke en sociale wetenschappen	382	638	1.020	9	14	194	479	77	92	42	24	15	8
Productontwikkeling	67	47	114	3	3	42	39	14	3	5	-	2	1
Psychologie en pedagogische wetenschappen	211	1.212	1.423	3	28	146	953	40	166	12	28	3	9
Rechten, notariaat en criminologische wetenschappen	778	1.560	2.338	13	38	570	1.217	132	213	34	59	11	7
Sociale gezondheidswetenschappen	18	148	166	-	3	13	141	5	1	-	2	-	-
Taal- en letterkunde	127	401	528	4	24	92	314	20	43	5	10	2	4
Tandheelkunde	26	41	67	-	2	20	32	2	7	1	-	-	-
Toegepaste biologische wetenschappen	349	330	679	11	16	308	289	25	21	3	2	2	2
Toegepaste taalkunde	121	367	488	6	1	79	260	23	62	8	22	2	7
Toegepaste wetenschappen	817	279	1.096	67	19	692	243	46	10	8	2	1	1
Verkeerskunde	15	3	18	-	-	10	3	4	-	-	-	-	-
Wetenschappen	919	421	1.340	49	19	698	351	125	30	15	11	10	6
Wijsbegeerte en moraalwetenschappen	113	82	195	7	4	41	38	18	16	12	5	6	-
Totaal	10.016	11.421	21.437	321	337	7.296	8.791	1.448	1.411	427	383	150	123
Algemeen totaal	21.691	26.294	47.985	390	435	13.007	17.247	4.487	4.598	1.883	1.726	702	627

(1) Generatiestudent: een generatiestudent is een student die zich, in een bepaald academiejaar, voor het eerst inschrijft met een diplomacontract voor een professioneel of academisch gerichte bachelor in het Vlaams hoger onderwijs. Het statuut van generatiestudent geldt voor dat volledige academiejaar.

ONDERWIJS
per soort opleiding, studiegebied en geboortjaar

1995		1994		1993		1992		1991		1990		1989		1988		1987		1986 en vroeger	
M	V	M	V	M	V	M	V	M	V	M	V	M	V	M	V	M	V	M	V
4	3	4	4	1	3	2	1	-	1	1	-	2	2	2	1	-	2	8	8
4	5	1	1	-	-	-	-	-	-	1	-	-	-	-	-	-	-	-	-
3	3	2	2	-	-	2	1	-	-	-	-	-	1	-	-	1	-	3	4
14	79	16	55	5	53	3	32	2	22	4	27	3	20	4	18	1	23	28	162
-	-	-	1	-	-	-	-	-	-	-	-	-	-	-	-	-	-	-	-
-	-	1	-	-	-	-	-	-	-	-	-	-	-	-	-	-	-	2	-
1	4	-	2	-	-	-	1	-	3	-	2	-	-	-	3	-	1	1	8
98	59	56	34	20	22	26	15	16	15	18	18	12	12	8	9	9	6	85	64
54	7	29	10	24	2	11	6	10	2	8	-	12	-	6	-	7	-	49	17
1	2	1	-	1	1	-	1	-	-	-	-	-	-	-	-	-	-	-	-
1	-	1	-	-	-	-	-	-	-	-	-	-	-	-	-	-	-	2	-
20	30	11	17	5	8	4	9	2	5	6	9	-	11	5	6	-	12	31	110
23	38	4	20	4	15	4	10	-	9	1	8	1	2	2	6	2	8	33	91
223	230	126	146	60	104	52	76	30	57	39	64	30	48	27	43	19	53	242	464
1	1	-	2	1	-	-	1	-	-	-	-	-	-	-	-	-	-	6	2
-	3	1	2	1	-	1	1	-	-	-	1	-	-	-	-	-	-	-	-
11	21	11	10	5	10	5	6	5	4	-	5	-	4	-	1	2	-	7	11
5	2	3	2	-	2	-	-	-	1	-	-	-	-	-	-	1	-	2	2
2	5	-	2	2	1	1	1	1	-	-	-	-	-	-	-	-	-	-	1
-	-	-	-	-	-	-	-	-	-	-	-	-	-	-	-	-	-	-	-
-	4	-	-	1	-	-	-	-	1	-	-	-	-	-	1	-	-	-	-
4	12	-	6	2	5	-	1	-	-	-	1	-	1	-	1	-	-	-	3
5	-	3	2	4	-	1	-	-	-	1	-	-	-	1	-	-	-	2	2
-	-	-	-	-	-	-	1	-	1	1	-	-	-	-	-	-	-	-	-
4	3	1	1	2	2	-	-	1	-	-	-	1	1	-	-	1	-	-	-
-	-	-	-	1	-	1	-	1	-	-	-	-	-	-	-	-	-	-	1
3	1	1	-	1	-	-	1	-	-	-	-	-	-	-	-	-	-	2	1
1	2	-	-	-	-	-	-	1	-	-	-	-	-	-	-	-	-	1	1
-	-	1	-	1	-	4	2	8	1	2	1	1	1	1	-	1	-	6	6
3	3	5	2	2	-	3	1	-	-	-	1	-	2	-	-	-	-	1	2
4	2	2	2	1	1	2	-	2	-	2	-	-	1	-	-	-	-	5	-
4	9	8	13	6	5	4	6	6	3	4	5	4	6	4	1	2	2	8	11
-	-	3	1	1	-	-	-	3	-	-	-	-	-	-	-	-	-	3	-
11	4	6	3	3	3	6	1	2	5	3	1	2	1	2	2	2	-	8	1
1	1	-	-	-	-	-	-	-	-	-	-	-	-	-	-	-	-	-	-
2	8	1	4	-	4	1	3	-	1	-	-	-	2	-	1	-	-	3	5
7	6	2	3	1	3	-	2	-	1	-	-	2	-	-	-	2	1	4	10
-	-	-	-	-	-	-	1	-	-	-	-	-	-	-	-	-	-	-	-
3	2	-	-	-	1	-	-	-	1	-	-	-	-	-	-	-	-	1	2
-	-	-	-	-	-	1	-	1	-	-	-	-	-	-	-	1	-	-	-
-	-	-	-	-	-	-	-	-	-	-	-	-	-	-	-	-	-	-	-
2	5	1	1	-	1	-	-	-	1	-	1	-	-	-	1	-	-	-	5
1	3	-	-	1	-	-	1	-	-	-	-	-	-	-	-	-	-	1	-
1	-	-	-	-	-	-	-	-	-	-	-	-	-	-	-	-	-	-	-
7	3	3	1	3	-	1	-	1	-	1	-	2	-	-	-	-	-	4	-
4	1	5	4	2	2	2	2	2	-	2	-	1	1	-	-	1	2	10	7
86	101	57	61	41	40	33	31	34	20	16	16	13	20	8	8	12	6	74	73
309	331	183	207	101	144	85	107	64	77	55	80	43	68	35	51	31	59	316	537

Deel 1 **SCHOOLBEVOLKING**

Hoofdstuk 6 : Volwassenenonderwijs

6.1. Aantal lesuren-cursist

Aantal cursisten per instelling, provincie en opleidingstype

AANTAL LESUREN-CURSIST
Referteperiode 1/4/2017 - 31/3/2018
SECUNDAIR VOLWASSENENONDERWIJS

Studiegebied	Aantal lesuren-cursist (1)
Aanvullende algemene vorming	1.696.976
Administratie	761.240
Afwerking bouw	162.160
Algemene personenzorg	1.699.906
Algemene vorming	244.800
Ambachtelijk erfgoed	156.380
Ambachtelijke accessoires	338.000
Assistentie vrije zorgberoepen	116.360
Auto	644.500
Bakkerij	285.840
Bedrijfsbeheer	273.916
Bibliotheek-, archief en documentatiekunde	38.914
Bijzondere educatieve noden	67.420
Chemie	117.172
Drankenkennis	101.440
Europese hoofdtalen richtgraad 1 en 2	5.245.218
Europese neventalen richtgraad 1 en 2	207.062
Europese talen richtgraad 3 en 4	1.029.548
Fotografie	689.520
Geletterdheidsmodules Nederlands En Leren Leren	57.061
Grafische communicatie en media	748.644
Groot transport	23.680
Hebreeuws	147.720
Horeca	1.355.992
Huishoudelijk koken	771.360
Huishoudelijke decoratie- en naaitechnieken	363.640
Huishoudhulp	31.300
ICT-technieken	182.736
Informatie- en communicatietechnologie	2.195.740
Koeling en warmte	105.300
Land- en tuinbouw	134.740
Lassen	261.980
Lichaamsverzorging	674.648
Logistiek en verkoop	161.332
Maritieme diensten	10.500
Mechanica-elektriciteit	378.144
Meubelmakerij	513.240
Mode: maatwerk	68.920
Mode: realisaties	1.548.552
Nederlands tweede taal richtgraad 1 en 2	11.778.242
Nederlands tweede taal richtgraad 3 en 4	704.328
Oosterse talen	314.060
Printmedia	99.576
Ruwbouw	110.436
Scandinavische talen	78.942
Schrijnwerkerij	68.220
Slagerij	82.920
Slavische talen	148.260
Specifieke personenzorg	1.416.024
Textiel	13.090
Toerisme	181.560
Totaal	38.607.259

HOGER BEROEPSONDERWIJS VAN HET VOLWASSENENONDERWIJS

Studiegebied	Aantal lesuren-cursist (1)
Biotechniek	56.072
Gezondheidszorg	22.520
Handelswetenschappen en bedrijfskunde	2.732.487
Industriële wetenschappen en technologie	680.758
Sociaal-agogisch werk	1.717.220
Totaal	5.209.057

SPECIFIEKE LERARENOPLEIDING

	Aantal lesuren-cursist (1)
Specifieke Lerarenopleiding	2.074.669

BASISEDUCATIE

Leergebied	Aantal lesuren-cursist (2)
Alfabetisering Nederlands tweede taal	1.221.000
Gemengde Maatwerken	50.681
Informatica- en communicatietechnologie	435.655
Maatschappijoriëntatie	403.505
Nederlands	207.870
Nederlands tweede taal	1.212.764
Talen	60.960
Wiskunde	136.590
Totaal	3.729.025

(1) Aantal lesuren-cursist: aantal financierbare cursisten vermenigvuldigd met het aantal lestijden; bij gecombineerd onderwijs (= gedeeltelijk afstands-onderwijs en gedeeltelijk contactonderwijs) wordt dit vermenigvuldigd met een factor 1,2.

(2) In basiseducatie is het aantal lesuren-cursist het resultaat van de vermenigvuldiging van het aantal lestijden van een module met het aantal financierbare of subsidieerbare cursisten gedurende een referteperiode.

Over de hele referentieperiode 1/4/2017-31/3/2018 heen waren er 97 centra voor volwassenenonderwijs (CVO) met inschrijvingen. Op 1/9/2017 (het begin van het schooljaar) waren er 92 centra voor volwassenenonderwijs. In een aantal CVO's wordt zowel secundair volwassenenonderwijs als hoger beroeps- en volwassenenonderwijs ingericht.

Een cursist kan in meer dan één centrum voor volwassenenonderwijs ingeschreven zijn. In deze tabel wordt hij zoveel keer geteld als het aantal centra waar hij een inschrijving heeft. M.a.w. In deze tabel is een cursist een fysieke persoon die één of meerdere keren geteld wordt, afhankelijk van het aantal CVO's waar hij een inschrijving heeft. Een cursist wordt tevens meerdere keren geteld als hij in eenzelfde centrum inschrijvingen heeft in het secundair volwassenenonderwijs, het hoger beroeps- en volwassenenonderwijs of de specifieke lerarenopleiding.

In de tabellen hieronder worden alle cursisten van een CVO/CBE geteld in de provincie waar de hoofdvestigingsplaats (administratieve zetel) van het CVO/CBE gelegen is. Sommige CVO/CBE hebben lesplaatsen in een andere provincie. Ook de cursisten die in die lesplaatsen ingeschreven zijn, worden in deze tabel bij de provincie van de hoofdvestigingsplaats geteld.

SECUNDAIR VOLWASSENENONDERWIJS

Aantal cursisten per provincie, instelling en opleidingstype Referentieperiode 1/4/2017 - 31/3/2018

naam CVO	Secundair volwassenen- onderwijs	Hoger beroeps- onderwijs vh volwassenen- onderwijs	Specifieke leraren- opleiding	Totaal
Antwerpen				
CVO Campus Vijfhoek	482	-	-	482
CVO Crescendo	5.854	545	346	6.745
CVO DTL Herentals	1.683	-	-	1.683
CVO HBO5 Antwerpen	-	1.212	400	1.612
CVO Hoger Instituut der Kempen	-	1.831	590	2.421
CVO LBC-NVK Antwerpen	4.139	160	-	4.299
CVO LBC-NVK Berchem-Brasschaat	1.592	-	-	1.592
CVO LBC-NVK Mortsel	2.183	-	-	2.183
CVO LBC-NVK Turnhout	1.305	-	-	1.305
CVO Provincie Antwerpen	2.857	246	509	3.612
CVO Sint-Lutgardis Mol	692	-	-	692
CVO Sopro	2.699	-	-	2.699
CVO Technicum Noord-Antwerpen	1.641	393	152	2.186
CVO Technisch Instituut Sint-Jozef	3.285	-	-	3.285
CVO Vormingsleergangen voor Sociaal en Pedagogisch Werk - Mol	860	-	-	860
CVO VTI SP Lier-Antwerpen	1.348	-	-	1.348
GO! CVO Antwerpen	5.877	770	-	6.647
GO! CVO EduKempen	3.848	-	-	3.848
GO! CVO HORITO Turnhout	1.486	236	250	1.972
GO! CVO IVORAN Kapellen	2.413	-	-	2.413
GO! CVO Kempen	3.611	-	-	3.611
GO! CVO Rivierenland	1.510	-	-	1.510
GO! CVO VIVA Antwerpen	1.424	-	-	1.424
PCVO Toekomstonderwijs	674	-	-	674
Stedelijk CVO Encora 028531	1.601	-	-	1.601
Stedelijk CVO Encora 029082	890	-	-	890
Stedelijk CVO Encora 029124	5.846	-	-	5.846
Stedelijk CVO Encora 029389	1.330	-	-	1.330
Stedelijk CVO Encora 115444	3.361	-	-	3.361
Technische Scholen Mechelen - CVO	2.546	242	122	2.910
Totaal	67.037	5.635	2.369	75.041
Vlaams-Brabant				
Centrum voor Levende Talen - CVO	5.925	-	-	5.925
CVO Hageland - Aarschot	1.218	-	-	1.218
CVO M&T	2.385	-	-	2.385
CVO Meise-Jette	4.240	-	-	4.240
CVO Sociale School Heverlee	-	948	-	948
CVO Strombeek - Grimbergen	218	-	-	218
CVO Tervuren - Hoeilaart	1.974	-	-	1.974
CVO Vilvoorde	250	-	-	250
CVO VIVA SVV Brabant	2.198	-	-	2.198
GO! CVO De Oranjerie	3.207	97	582	3.886
GO! CVO VOLT	6.079	346	-	6.425
GO! GLTT CVO	5.028	-	-	5.028
Mobyus - CVO	1.611	453	-	2.064
Vrij Technisch Instituut Leuven - CVO	1.899	-	317	2.216
Totaal	36.232	1.844	899	38.975
Brussels Hoofdstedelijk Gewest				
CVO BVS	10.714	-	-	10.714
CVO COOVI	1.482	361	366	2.209
CVO Hogere Leergangen voor Fiscale en Sociale Wetenschappen	-	164	-	164
CVO Lethas Brussel	9.271	331	259	9.861
GO! CVO Brussel	6.113	-	-	6.113
Totaal	16.866	856	625	18.347

SECUNDAIR VOLWASSENENONDERWIJS

Aantal cursisten per provincie, instelling en opleidingstype (vervolg)
Referteperiode 1/4/2017 - 31/3/2018

naam CVO	Secundair volwassenen- onderwijs	Hoger beroeps- onderwijs vh volwassenen- onderwijs	Specifieke leraren- opleiding	Totaal
West-Vlaanderen				
CVO Creo 132001	4.828	-	-	4.828
CVO Creo 48901	2.026	-	536	2.562
CVO MIRAS 34884	2.535	809	-	3.344
CVO MIRAS 34901	1.292	978	-	2.270
CVO MIRAS 48595	1.984	-	-	1.984
CVO MIRAS 48736	2.976	242	-	3.218
CVO Sint-Godelieve	1.748	-	-	1.748
CVO Spermalie	2.203	32	-	2.235
CVO VTI Brugge	1.052	-	277	1.329
GO! CVO 3 Hofsteden	7.566	-	-	7.566
GO! CVO Avelgem/Harelbeke	1.510	-	-	1.510
GO! CVO Cervo	3.094	-	-	3.094
GO! CVO De Avondschool Oostende	6.077	-	-	6.077
GO! CVO IVO Sint-Andries	3.336	813	416	4.565
Stedelijke Nijverheids- en Taalleergangen - CVO	7.168	-	-	7.168
Totaal	49.395	2.874	1.229	53.498
Oost-Vlaanderen				
CVO Gent	5.941	-	-	5.941
CVO ISBO	2.751	-	-	2.751
CVO Kisp	6.154	-	694	6.848
CVO Kisp - VTH Aalst	1.263	-	-	1.263
CVO Kisp - VTI Aalst	1.052	89	366	1.507
CVO KISP-VAZOV	1.190	93	-	1.283
CVO LBC-NVK Sint-Niklaas	2.720	-	-	2.720
CVO Pro	4.084	-	-	4.084
CVO Tanera	83	-	-	83
CVO Temse	1.159	-	-	1.159
GO! CVO De Vlaamse Ardennen	2.645	-	304	2.949
GO! CVO JANITOR	1.939	-	-	1.939
GO! CVO Leerstad	4.714	467	-	5.181
GO! CVO Panta Rhei	1.690	844	1.006	3.540
Het Perspectief Provinciaal CVO	10.746	324	373	11.443
PCVO Groeipunt	2.532	-	-	2.532
PCVO Scheldeland	4.656	-	-	4.656
PCVO VIVA	873	-	-	873
PCVO VSPW	1.602	1.609	-	3.211
Technisch Instituut Sint-Jozef CVO	40	-	-	40
Totaal	57.834	3.426	2.743	64.003
Limburg				
CVO De Verdieping	3.351	-	-	3.351
CVO LBC-NVK Beringen	760	-	-	760
CVO LIMLO	-	-	616	616
CVO Qrios Noord	5.911	-	-	5.911
CVO Qrios Zuid	4.368	484	-	4.852
GO! CVO - STEP	1.263	187	298	1.748
GO! CVO Cursa	2.504	-	-	2.504
GO! CVO Lino	2.109	-	26	2.135
GO! CVO Zuid-Limburg	2.053	-	-	2.053
PCVO Limburg	2.925	1.199	-	4.124
PCVO Moderne Talen Hasselt	4.439	-	-	4.439
PCVO Talen - Informatica Voeren	671	-	-	671
Totaal	30.354	1.870	940	33.164

BASISEDUCATIE

Aantal cursisten per instelling per provincie Referteperiode 1/4/2017 - 31/3/2018

naam CBE	Aantal cursisten
Antwerpen	
Centrum voor Basiseducatie Antwerpen	8.151
Centrum voor Basiseducatie Kempen	2.234
Centrum voor Basiseducatie Open School	2.795
Totaal	13.180
Vlaams Brabant	
Centrum voor Basiseducatie Halle-Vilvoorde	3.326
Centrum voor Basiseducatie Open School Campus Leuven-Aarschot-Diest-Haacht-Tienen	3.504
Totaal	6.830
Brussels Hoofdstedelijk Gewest	
Centrum voor Basiseducatie Brussel	2.814
Totaal	2.814
West-Vlaanderen	
Centrum voor Basiseducatie Brugge-Oostende-Westhoek vzw	4.099
Centrum voor Basiseducatie Midden en Zuid West-Vlaanderen	2.088
Totaal	6.187
Oost-Vlaanderen	
Centrum voor Basiseducatie Leerpunt Gent-Meetjesland-Leieland	3.689
Centrum voor Basiseducatie Waas & Dender	2.043
Centrum voor Basiseducatie Zuid-Oost-Vlaanderen	2.273
Totaal	8.005
Limburg	
Centrum voor Basiseducatie Limburg Midden-Noord vzw	3.997
Centrum voor Basiseducatie Limburg-Zuid	1.914
Totaal	5.911
Algemeen totaal	79.667

Deel 1 SCHOOLBEVOLKING

Hoofdstuk 6 : Volwassenenonderwijs

6.2. Secundair volwassenenonderwijs

SECUNDAIR VOLWASSENENONDERWIJS

Aantal unieke inschrijvingen in een opleiding (1) naar studiegebied, opleiding en geslacht
Referteperiode 1/4/2017 - 31/3/2018

Studiegebied	M	V	n.b. (2)	T
Opleiding				
Aanvullende algemene vorming				
Aanvullende algemene vorming	4.340	5.008	2	9.350
Opris tweede graad TSO	14	7	-	21
Totaal	4.354	5.015	2	9.371
Administratie				
Boekhoudkundige bediende	384	593	-	977
Medisch administratief bediende	121	962	-	1.083
Meertalig polyvalent bediende	215	291	-	506
Secretariaatsmedewerker	492	935	-	1.427
Telefonist- receptionist	1	7	-	8
Totaal	1.213	2.788	-	4.001
Afwerking bouw				
Behanger	48	6	-	54
Polyvalent onderhoudsmedewerker gebouwen	816	158	2	976
Schilder	129	58	-	187
Schilder-decorateur	165	63	-	228
Stukadoor	191	14	-	205
Tegelzetter	294	31	-	325
Totaal	1.643	330	2	1.975
Algemene personenzorg				
Logistiek assistent	123	859	-	982
Verzorgende	17	173	-	190
Zorgkundige	482	4.171	2	4.655
Totaal	622	5.203	2	5.827
Algemene vorming				
Economie - moderne Talen	45	36	-	81
Economie - wiskunde	25	12	-	37
Humane wetenschappen ASO 2	39	29	-	68
Humane wetenschappen ASO 3	181	190	-	371
Opris tweede graad ASO	12	14	-	26
Opris derde graad ASO	81	91	-	172
Wetenschappen - wiskunde	93	75	-	168
Totaal	476	447	-	923
Ambachtelijk erfgoed				
Boekvergulder	4	2	-	6
Hoefsmid	29	13	-	42
Hulpboekbinder	11	25	-	36
Klavierinstrumentenbouwer / hersteller	12	5	-	17
Manueel boekbinder	11	17	-	28
Manueel boekbinder - boekvergulder	17	46	-	63
Siersmid	64	8	-	72
Strijkinstrumentenbouwer / hersteller	56	19	-	75
Tokkelinstrumentenbouwer / hersteller	136	15	-	151
Vakman houtsnijwerk	204	67	1	272
Totaal	544	217	1	762
Ambachtelijke accessoires				
Accessoires	11	875	1	887
Afgeknoopte draden	-	42	-	42
Breien	1	443	-	444
Diamantbewerker	2	1	-	3
Doorlopende draden	4	152	-	156
Edelsteen setter	10	16	-	26
Goudsmid	41	133	-	174
Juwelierhersteller	8	45	-	53
Marokijnbewerker	19	236	-	255
Mode en interieur	1	150	-	151
Mode- en textielverkoop	1	14	-	15
Modist	5	195	-	200
Naaldkant	-	5	-	5
Schoenhersteller	6	15	-	21
Schoenmaker ontwerper	16	84	-	100
Uurwerkmaker	54	8	-	62
Zilversmid	13	18	-	31
Totaal	192	2.432	1	2.625
Assistentie vrije zorgberoepen				
Farmaceutisch technisch assistent	55	277	-	332
Tandartsassistent	60	91	1	152
Totaal	115	368	1	484

SECUNDAIR VOLWASSENENONDERWIJS

**Aantal unieke inschrijvingen in een opleiding (1) naar studiegebied, opleiding en geslacht (vervolg)
Referteperiode 1/4/2017 - 31/3/2018**

Studiegebied	M	V	n.b. (2)	T
Opleiding				
Auto				
Bestuurder interne transportmiddelen (opleiding in afbouw)	94	2	-	96
Fietsenmaker (opleiding in afbouw)	66	22	-	88
Fietshersteller	2.009	130	-	2.139
Heftruckchauffeur	238	17	1	256
Hulpmecanici personenwagens & lichte bedrijfswagens	293	23	-	316
Koetswerkhersteller	316	4	-	320
Mecanici bromfietsen en motorfietsen	197	11	-	208
Mecanici bromfietsen en tuinmateriaal	189	5	-	194
Mecanici personenwagens & lichte bedrijfswagens	762	25	-	787
Reachtruckchauffeur	22	2	-	24
Spuiter	27	1	-	28
Technicus personen- & lichte bedrijfswagens	423	18	1	442
Technicus personen- & lichte bedrijfswagens LPG	10	1	-	11
Totaal	4.646	261	2	4.909
Bakkerij				
Bakker	174	230	2	406
Banketbakker	129	356	-	485
Chocoladebaker	157	348	-	505
Ijsbereider	51	93	-	144
Medewerker bakkerij	288	577	-	865
Suiker- en marsepeinbaker	6	20	-	26
Totaal	805	1.624	2	2.431
Bedrijfsbeheer				
Bedrijfsbeheer (opleiding in afbouw)	802	198	1	1.001
Bedrijfsbeheer	805	389	-	1.194
Totaal	1.607	587	1	2.195
Bibliotheek-, archief en documentatiekunde				
Behoudsmedewerker erfgoed	15	39	-	54
Initiatie archiefkunde	13	16	-	29
Initiatie bibliotheek-, documentatie- en informatiekunde	97	281	-	378
Totaal	125	336	-	461
Bijzondere educatieve noden				
Ervaringsdeskundige armoede & sociale uitsluiting	17	43	-	60
Vlaamse gebarentaal richtgraad 1	47	284	-	331
Vlaamse gebarentaal richtgraad 2	1	2	-	3
Totaal	65	329	-	394
Chemie				
Procesoperator chemie	354	18	-	372
Technicus in fermentatieprocessen - Bieren	164	13	-	177
Technicus in fermentatieprocessen - Destillaten en Likeuren	42	5	-	47
Technicus in fermentatieprocessen - Wijnen	10	2	-	12
Totaal	570	38	-	608
Drankenkennis				
Bierkenner	157	36	-	193
Wijnkenner	486	365	-	851
Totaal	643	401	-	1.044
Europese hoofdtalen richtgraad 1 en 2				
Duits richtgraad 1	682	679	1	1.362
Duits richtgraad 2	407	534	1	942
Engels professioneel bedrijfsgericht richtgraad 2	57	102	-	159
Engels richtgraad 1	1.646	2.933	5	4.584
Engels richtgraad 2	1.438	3.493	4	4.935
Frans professioneel bedrijfsgericht richtgraad 2	42	101	-	143
Frans richtgraad 1	2.859	4.375	10	7.244
Frans richtgraad 2	2.251	4.649	3	6.903
Italiaans richtgraad 1	1.487	2.449	1	3.937
Italiaans richtgraad 2	1.157	2.182	-	3.339
Spaans richtgraad 1	4.046	6.774	2	10.822
Spaans richtgraad 2	2.038	3.917	3	5.958
Totaal	18.110	32.188	30	50.328
Europese neventalen richtgraad 1 en 2				
Bulgaars RG 1	31	13	-	44
Fins richtgraad 1	11	13	-	24
Grieks richtgraad 1	158	207	-	365
Grieks richtgraad 2	33	75	-	108
Hongaars richtgraad 1	51	40	-	91
Portugees richtgraad 1	399	480	-	879
Portugees richtgraad 2	177	254	-	431
Roemeens richtgraad 1	20	16	-	36
Totaal	880	1.098	-	1.978

SECUNDAIR VOLWASSENENONDERWIJS

Aantal unieke inschrijvingen in een opleiding (1) naar studiegebied, opleiding en geslacht (vervolg)
Referteperiode 1/4/2017 - 31/3/2018

Studiegebied	M	V	n.b. (2)	T
Opleiding				
Europese talen richtgraad 3 en 4				
Duits richtgraad 3	86	81	-	167
Duits richtgraad 4	34	25	-	59
Duits: professionele gids/reisleider richtgraad 3	6	8	-	14
Engels professioneel bedrijfsgericht richtgraad 3	34	69	-	103
Engels richtgraad 3	418	1.101	1	1.520
Engels richtgraad 4	273	620	1	894
Engels: professionele gids/reisleider richtgraad 3	24	34	-	58
Frans professioneel bedrijfsgericht richtgraad 3	7	19	-	26
Frans professioneel juridisch richtgraad 3	1	7	-	8
Frans richtgraad 3	417	827	1	1.245
Frans richtgraad 4	161	398	-	559
Frans: professionele gids/reisleider richtgraad 3	19	25	-	44
Italiaans professioneel juridisch richtgraad 3	6	13	-	19
Italiaans richtgraad 3	358	670	-	1.028
Italiaans richtgraad 4	283	657	-	940
Portugees richtgraad 3	26	20	-	46
Portugees richtgraad 4	15	31	-	46
Spaans professioneel juridisch richtgraad 3	9	12	-	21
Spaans richtgraad 3	484	1.111	-	1.595
Spaans richtgraad 4	345	811	-	1.156
Spaans: professionele gids/reisleider richtgraad 3	2	5	-	7
Totaal	3.008	6.544	3	9.555
Fotografie				
Fotograaf	2.159	3.055	3	5.217
Totaal	2.159	3.055	3	5.217
Geletterdheidsmodules Nederlands En Leren Leren				
Geletterdheidsmodules Nederlands en Leren leren	932	816	1	1.749
Totaal	932	816	1	1.749
Grafische communicatie en media				
Multimedia operator	2.528	3.414	9	5.951
Webdesigner	626	322	-	948
Webontwikkelaar	190	63	-	253
Totaal	3.344	3.799	9	7.152
Groot transport				
Vrachtwagenchauffeur	66	3	-	69
Totaal	66	3	-	69
Hebreeuws				
Hebreeuws educatief richtgraad 1	52	69	-	121
Hebreeuws educatief richtgraad 2	88	122	-	210
Hebreeuws educatief richtgraad 3	66	156	-	222
Hebreeuws educatief richtgraad 4	-	45	-	45
Hebreeuws richtgraad 1	81	105	-	186
Hebreeuws richtgraad 2	88	122	-	210
Hebreeuws richtgraad 3	66	156	-	222
Hebreeuws richtgraad 4	-	45	-	45
Totaal	441	820	-	1.261
Horeca				
Grootkeukenhulpkok	12	19	-	31
Grootkeukenkok	5	7	-	12
Grootkeukenmedewerker	102	54	-	156
Grootkeukenverantwoordelijke	6	4	-	10
Hotel	157	167	-	324
Hotelbedrijf	764	688	-	1.452
Hotelonthaal	7	5	-	12
Hulpkelner	174	142	-	316
Hulpkok	1.837	1.949	1	3.787
Kelner	25	77	-	102
Keukenverantwoordelijke	705	985	-	1.690
Kok	1.126	1.465	1	2.592
Medewerker brasserie, taverne, en bistro	144	161	-	305
Traiteur-banketaannemer	44	34	-	78
Traiteurkok	7	6	-	13
Zaalverantwoordelijke	35	24	-	59
Totaal	5.150	5.787	2	10.939
Huishoudelijk koken				
Koken	2.361	4.796	5	7.162
Totaal	2.361	4.796	5	7.162
Huishoudelijke decoratie- en naaitechnieken				
Naaien	23	2.097	-	2.120
Decoratief in de woning	19	1.030	-	1.049
Totaal	42	3.127	-	3.169

SECUNDAIR VOLWASSENENONDERWIJS

Aantal unieke inschrijvingen in een opleiding (1) naar studiegebied, opleiding en geslacht (vervolg)
 Referteperiode 1/4/2017 - 31/3/2018

Studiegebied	M	V	n.b. (2)	T
Opleiding				
Huishoudhulp				
Huishoudhulp	105	291	-	396
Totaal	105	291	-	396
ICT-technieken				
Computeroperator	707	343	-	1.050
Netwerktechnicus	287	60	-	347
Totaal	994	403	-	1.397
Informatie- en communicatietechnologie				
App-Ontwikkeling	76	56	-	132
ICT Besturingssystemen en Netwerken	1.143	753	-	1.896
ICT en Administratie	2.164	3.955	1	6.120
ICT en Sociale Media	580	1.243	-	1.823
ICT in een Creatieve Context	2.000	3.425	-	5.425
ICT in een Educatieve Context	126	348	-	474
ICT Programmeren	431	76	-	507
Informatica: Computer-, besturingssystemen & netwerken (opleiding in afbouw)	5	12	-	17
Informatica: programmeren	94	19	-	113
Informatica: toepassingssoftware	1.722	2.598	3	4.323
Start to ICT	3.088	6.041	-	9.129
Webcontent	381	234	-	615
Totaal	11.810	18.760	4	30.574
Koeling en warmte				
Airco-technieker	9	-	-	9
Installateur centrale verwarming	110	-	-	110
Installateur individuele gasverwarming	15	-	-	15
Installateur warmtepompen	4	-	-	4
Koelmonteur	45	9	-	54
Koeltechnieker	35	-	-	35
Loodgieter	275	20	-	295
Monteur centrale verwarming	200	7	-	207
Sanitair installateur	162	4	-	166
Technieker centrale verwarming	49	1	-	50
Totaal	904	41	-	945
Land- en tuinbouw				
Florist	13	522	-	535
Florist medewerker	1	87	-	88
Hovenier aanleg parken en tuinen	144	28	-	172
Hovenier onderhoud parken en tuinen	222	76	-	298
Tuinbouwarbeider	90	151	-	241
Uitvoerend CAD-tekenaar inrichting buitenruimte, parken en tuinen	26	20	-	46
Totaal	496	884	-	1.380
Lassen				
BMBE-Lasser	628	131	-	759
Buislasser	166	9	-	175
Gassmeltlasser	45	3	-	48
Hoeklasser	297	36	-	333
Lasser Monteerder	280	11	-	291
Lasser Monteerder MIG/MAG	3	-	-	3
Lasser Monteerder TIG	11	-	-	11
MIG/MAG-lasser	311	18	-	329
Plaatlasser	63	3	-	66
TIG-lasser	527	35	-	562
Totaal	2.331	246	-	2.577
Lichaamsverzorging				
Allround Grimeur- Visagist	20	439	-	459
Hairstylist voor theater, film en tv	-	12	-	12
Kapper	3	48	-	51
Kapper	46	422	-	468
Kapper - salonverantwoordelijke	2	24	-	26
Kapper-salonverantwoordelijke	54	238	-	292
Masseur	8	153	-	161
Nagelstylist	-	192	-	192
Schoonheidsspecialist	21	852	-	873
Schoonheidsspecialist-salonbeheerder	17	563	-	580
Voetverzorgster	8	139	-	147
Zelfstandig gespecialiseerd voetverzorgster	9	216	-	225
Totaal	188	3.298	-	3.486
Logistiek en verkoop				
Contactcentermedewerker	7	27	-	34
Magazijnmedewerker	7	3	-	10
Polyvalent verkoper	283	211	-	494
Transport- en logistiek medewerker	139	178	-	317
Totaal	436	419	-	855

SECUNDAIR VOLWASSENENONDERWIJS

Aantal unieke inschrijvingen in een opleiding (1) naar studiegebied, opleiding en geslacht (vervolg)
Referteperiode 1/4/2017 - 31/3/2018

Studiegebied	M	V	n.b. (2)	T
Opleiding				
Maritieme diensten				
Maritieme opleiding dek	77	2	-	79
Maritieme opleiding motoren	19	3	-	22
Totaal	96	5	-	101
Mechanica-elektriciteit				
Draaier Frezer	101	5	-	106
Elektromechanici	51	-	-	51
Hersteller bruingoed	39	-	-	39
Hersteller witgoed	7	1	-	8
Industrieel elektrotechnisch installateur	211	5	-	216
Installateur domotica	82	5	-	87
Installatie & onderhoud van alarmsystemen	4	-	-	4
Machineregelaar spuitgieten	14	-	-	14
Monteur fotovoltaïsche systemen	22	-	-	22
Onderhoudselektrici	24	-	-	24
Onderhoudsmechanici	33	1	-	34
Operator verspaning	8	-	-	8
PLC techniek	192	39	3	234
Podiumtechnicus	76	9	-	85
Productieoperator verspaning	114	2	-	116
Residentieel Elektrotechnisch Installateur	1.382	127	1	1.510
Techniek aandrijfsystemen	11	-	-	11
Uitvoerend CAD-tekenaar elektriciteit	83	11	-	94
Uitvoerend CAD-tekenaar mechanische constructies	466	61	1	528
Totaal	2.920	266	5	3.191
Meubelmakerij				
Meubelmaker	2.124	577	4	2.705
Meubelmaker (opleiding in afbouw)	116	30	-	146
Meubelmaker-Interieurelementen	30	4	-	34
Meubelstoffeerder	53	202	1	256
Restauratievakman meubelstoffen	84	317	1	402
Totaal	2.407	1.130	6	3.543
Mode: maatwerk				
Maatwerk damespatronen	3	360	-	363
Maatwerk herenpatronen	-	5	-	5
Maatwerk kinder- en tienerpatronen	1	38	-	39
Totaal	4	403	-	407
Mode: realisaties				
Realisaties dameskleding	100	11.095	-	11.195
Realisaties herenkleding	24	90	-	114
Realisaties kinder- en tienerkleding	2	997	-	999
Retouches	7	392	-	399
Totaal	133	12.574	-	12.707
Nederlands tweede taal richtgraad 1 en 2				
Latijns schrift richtgraad 1	369	219	-	588
Nederlands tweede taal - richtgraad 1	22.286	25.484	24	47.794
Nederlands tweede taal - richtgraad 2	16.345	22.862	7	39.214
Nederlands tweede taal professioneel bedrijfsgericht richtgraad 2	10	13	-	23
Socio-culturele integratie R2	335	309	-	644
Totaal	39.345	48.887	31	88.263
Nederlands tweede taal richtgraad 3 en 4				
Nederlands tweede taal - richtgraad 3	1.362	2.697	1	4.060
Nederlands tweede taal - richtgraad 4	488	1.001	-	1.489
Nederlands tweede taal professioneel bedrijfsgericht richtgraad 3	25	44	-	69
Totaal	1.875	3.742	1	5.618
Oosterse talen				
Arabisch richtgraad 1	412	849	-	1.261
Arabisch richtgraad 2	44	104	-	148
Chinees richtgraad 1	204	136	-	340
Chinees richtgraad 2	87	71	-	158
Japans richtgraad 1	395	257	-	652
Japans richtgraad 2	35	17	-	52
Latijns schrift richtgraad 1	41	13	-	54
Turks richtgraad 1	98	189	-	287
Turks richtgraad 2	27	72	-	99
Totaal	1.343	1.708	-	3.051
Printmedia				
Digitaal drukker	6	7	-	13
Drukvoorbereider	29	50	-	79
DTP-Operator	301	488	2	791
Totaal	336	545	2	883



SECUNDAIR VOLWASSENENONDERWIJS

Aantal unieke inschrijvingen in een opleiding (1) naar studiegebied, opleiding en geslacht (vervolg)
Referteperiode 1/4/2017 - 31/3/2018

Studiegebied	M	V	n.b. (2)	T
Opleiding				
Ruwbouw				
Assistent calculator bouw	5	4	-	9
Dakdekker leien en pannen	25	1	-	26
Dakdekker metalen dak	15	-	-	15
Dekvloerlegger	5	-	-	5
Ijzervlechter	11	-	-	11
Metselaar	273	14	1	288
Natuursteenbewerker	21	6	-	27
Polyvalent dakdekker	30	-	-	30
Uitvoerend CAD-tekenaar bouw	138	28	-	166
Werfbediener	41	-	-	41
Totaal	564	53	1	618
Scandinavische talen				
Deens richtgraad 1	21	31	-	52
Deens richtgraad 2	13	4	-	17
Zweeds richtgraad 1	158	227	1	386
Zweeds richtgraad 2	93	130	-	223
Zweeds richtgraad 3	13	23	-	36
Totaal	298	415	1	714
Schrijnwerkerij				
Binnenschrijnwerker	117	19	-	136
Buitenschrijnwerker	60	7	-	67
Daktimmerman	6	-	-	6
Interieurbouwer	166	36	-	202
Machinaal houtbewerker	29	10	-	39
Meubelmaker-interieurelementen	12	5	-	17
Werkplaatsbinnenschrijnwerker	14	3	-	17
Werkplaatsbuitenschrijnwerker hout	5	-	-	5
Werkplaatschrijnwerker-houtskeletbouw	9	-	-	9
Totaal	418	80	-	498
Slagerij				
Ambachtelijk slager	16	3	-	19
Bereider van Vleesproducten (Charcutier)	55	18	-	73
Medewerker Slagerij	96	28	-	124
Slager Distributie	42	15	-	57
Slagersgast (opleiding in afbouw)	16	3	-	19
Slager-Spekslager	147	32	-	179
Traiteur-delicatessenslager	32	17	-	49
Uitbener-Uitsnijder	67	8	-	75
Uitsnijder - uitbener (opleiding in afbouw)	16	-	-	16
Vleesbewerker	33	6	-	39
Wild- en Gevogelteslager	23	5	-	28
Totaal	543	135	-	678
Slavische talen				
Pools richtgraad 1	209	112	2	323
Pools richtgraad 2	22	23	-	45
Russisch richtgraad 1	470	257	-	727
Russisch richtgraad 2	159	133	-	292
Servisch-Kroatisch richtgraad 1	11	16	-	27
Tsjechisch richtgraad 1	5	4	-	9
Totaal	876	545	2	1.423
Specifieke personenzorg				
Begeleid(st)er buitenschoolse kinderopvang	18	110	-	128
Begeleider- animator voor bejaarden	23	165	-	188
Begeleider in de kinderopvang	93	2.703	1	2.797
Interculturele medewerker	41	94	-	135
Jeugd- en gehandicaptenzorg	488	1.028	-	1.516
Totaal	663	4.100	1	4.764
Textiel				
Handwever	1	74	-	75
Totaal	1	74	-	75
Toerisme				
Gids	436	472	-	908
Host/hostess op een toeristische bestemming	136	72	-	208
Medewerker reisbureau/touroperator	55	71	-	126
Reisleider	58	70	-	128
Toeristisch receptionist	184	141	-	325
Totaal	869	826	-	1.695
Algemeen totaal	124.068	182.239	121	306.428

(1) Unieke inschrijving in een opleiding: iemand die zich gedurende een referteperiode twee of meer keer inschrijft in dezelfde opleiding wordt slechts éénmaal geteld. Wanneer hij/zij zich in twee verschillende opleidingen -al dan niet binnen hetzelfde studiegebied- inschrijft, wordt hij tweemaal geteld.

(2) Van een beperkt aantal cursisten werd het geslacht niet geregistreerd.

SECUNDAIR VOLWASSENENONDERWIJS

Aantal unieke inschrijvingen in een opleiding (1) naar studiegebied en geslacht
 Referteperiode 1/4/2017 - 31/3/2018

Studiegebied	M	V	n.b. (2)	T
Aanvullende algemene vorming	4.354	5.015	2	9.371
Administratie	1.213	2.788	-	4.001
Afwerking bouw	1.643	330	2	1.975
Algemene personenzorg	622	5.203	2	5.827
Algemene vorming	476	447	-	923
Ambachtelijk erfgoed	544	217	1	762
Ambachtelijke accessoires	192	2.432	1	2.625
Assistentie vrije zorgberoepen	115	368	1	484
Auto	4.646	261	2	4.909
Bakkerij	805	1.624	2	2.431
Bedrijfsbeheer	1.607	587	1	2.195
Bibliotheek-, archief en documentatiekunde	125	336	-	461
Bijzondere educatieve noden	65	329	-	394
Chemie	570	38	-	608
Drankenkennis	643	401	-	1.044
Europese hoofdtalen richtgraad 1 en 2	18.110	32.188	30	50.328
Europese neventalen richtgraad 1 en 2	880	1.098	-	1.978
Europese talen richtgraad 3 en 4	3.008	6.544	3	9.555
Fotografie	2.159	3.055	3	5.217
Geletterdheidsmodules Nederlands En Leren Leren	932	816	1	1.749
Grafische communicatie en media	3.344	3.799	9	7.152
Groot transport	66	3	-	69
Hebreeuws	441	820	-	1.261
Horeca	5.150	5.787	2	10.939
Huishoudelijk koken	2.361	4.796	5	7.162
Huishoudelijke decoratie- en naaitechnieken	42	3.127	-	3.169
Huishoudhulp	105	291	-	396
ICT-technieken	994	403	-	1.397
Informatie- en communicatietechnologie	11.810	18.760	4	30.574
Koeling en warmte	904	41	-	945
Land- en tuinbouw	496	884	-	1.380
Lassen	2.331	246	-	2.577
Lichaamsverzorging	188	3.298	-	3.486
Logistiek en verkoop	436	419	-	855
Maritieme diensten	96	5	-	101
Mechanica-elektriciteit	2.920	266	5	3.191
Meubelmakerij	2.407	1.130	6	3.543
Mode: maatwerk	4	403	-	407
Mode: realisaties	133	12.574	-	12.707
Nederlands tweede taal richtgraad 1 en 2	39.345	48.887	31	88.263
Nederlands tweede taal richtgraad 3 en 4	1.875	3.742	1	5.618
Oosterse talen	1.343	1.708	-	3.051
Printmedia	336	545	2	883
Ruwbouw	564	53	1	618
Scandinavische talen	298	415	1	714
Schrijnwerkerij	418	80	-	498
Slagerij	543	135	-	678
Slavische talen	876	545	2	1.423
Specifieke personenzorg	663	4.100	1	4.764
Textiel	1	74	-	75
Toerisme	869	826	-	1.695
Totaal	124.068	182.239	121	306.428

- (1) Unieke inschrijving in een opleiding: iemand die zich gedurende een referteperiode twee of meer keer inschrijft in dezelfde opleiding wordt slechts éénmaal geteld. Wanneer hij/zij zich in twee verschillende opleidingen -al dan niet binnen hetzelfde studiegebied- inschrijft, wordt hij tweemaal geteld.
- (2) Van een beperkt aantal cursisten werd het geslacht niet geregistreerd.



SECUNDAIR VOLWASSENENONDERWIJS

Aantal fysieke personen naar studiegebied en geslacht (1)
Referteperiode 1/4/2017 - 31/3/2018

Studiegebied	M	V	n.b. (2)	T
Aantal personen die een cursus(sen) volgden in één studiegebied				
Aanvullende algemene vorming	1.273	1.520	1	2.794
Administratie	294	915	-	1.209
Afwerking bouw	1.055	242	2	1.299
Algemene personenzorg	445	3.830	1	4.276
Algemene vorming	174	167	-	341
Ambachtelijk erfgoed	489	174	1	664
Ambachtelijke accessoires	159	1.574	1	1.734
Assistentie vrije zorgberoepen	55	277	-	332
Auto	3.904	207	1	4.112
Bakkerij	468	1.044	2	1.514
Bedrijfsbeheer	1.405	391	1	1.797
Bibliotheek-, archief en documentatiekunde	107	272	-	379
Bijzondere educatieve noden	50	279	-	329
Chemie	444	30	-	474
Drankenkennis	525	331	-	856
Europese hoofdtalen richtgraad 1 en 2	15.459	27.541	29	43.029
Europese neventalen richtgraad 1 en 2	789	976	-	1.765
Europese talen richtgraad 3 en 4	2.444	5.293	3	7.740
Fotografie	1.789	2.515	3	4.307
Geletterdheidsmodules Nederlands En Leren Leren	324	210	-	534
Grafische communicatie en media	2.246	2.785	8	5.039
Groot transport	56	3	-	59
Hebreeuws	231	424	-	655
Horeca	3.593	4.175	2	7.770
Huishoudelijk koken	2.005	4.062	5	6.072
Huishoudelijke decoratie- en naaitechnieken	34	2.641	-	2.675
Huishoudhulp	36	123	-	159
ICT-technieken	511	187	-	698
Informatie- en communicatietechnologie	8.118	12.870	3	20.991
Koeling en warmte	569	17	-	586
Land- en tuinbouw	289	695	-	984
Lassen	1.775	180	-	1.955
Lichaamsverzorging	112	2.299	-	2.411
Logistiek en verkoop	144	165	-	309
Maritieme diensten	81	4	-	85
Mechanica-elektriciteit	1.827	176	5	2.008
Meubelmakerij	1.993	867	6	2.866
Mode: maatwerk	1	235	-	236
Mode: realisaties	95	10.669	-	10.764
Nederlands tweede taal richtgraad 1 en 2	31.814	38.711	26	70.551
Nederlands tweede taal richtgraad 3 en 4	940	1.840	-	2.780
Oosterse talen	1.156	1.491	-	2.647
Printmedia	164	290	1	455
Ruwbouw	344	23	1	368
Scandinavische talen	269	372	1	642
Schrijnwerkerij	313	56	-	369
Slagerij	243	55	-	298
Slavische talen	777	464	2	1.243
Specifieke personenzorg	439	3.066	1	3.506
Textiel	1	68	-	69
Toerisme	560	537	-	1.097
Totaal	92.388	137.338	106	229.832
Aantal personen die een cursus(sen) volgden in meerdere studiegebieden	9.453	13.823	6	23.282
Algemeen totaal	101.841	151.161	112	253.114

(1) In deze tabel wordt elke fysieke persoon slechts éénmaal geteld, ongeacht of hij/zij zich in de loop van de referteperiode één of meerdere keren inschrijft voor een opleiding, ongeacht of het inschrijvingen in hetzelfde of in een ander studiegebied betreft en ongeacht of het inschrijvingen in hetzelfde CVO of in verschillende CVO's betreft.

(2) Van een beperkt aantal cursisten werd het geslacht niet geregistreerd.

SECUNDAIR VOLWASSENENONDERWIJS

**Aantal fysieke personen naar geboortjaar en geslacht (1)
Referteperiode 1/4/2017 - 31/3/2018**

Geboortjaar	M	V	n.b. (2)	T
2011	18	35	-	53
2010	29	29	-	58
2009	29	32	-	61
2008	16	25	-	41
2007	24	34	-	58
2006	18	34	-	52
2005	46	48	-	94
2004	56	80	-	136
2003	25	64	-	89
2002	128	193	-	321
2001	537	466	-	1.003
2000	993	654	2	1.649
1999	1.559	1.315	-	2.874
1998	1.893	1.819	-	3.712
1997	2.039	2.282	-	4.321
1996	2.128	2.345	-	4.473
1995	2.324	2.691	1	5.016
1994	2.439	3.173	-	5.612
1993	2.674	3.719	1	6.394
1992	2.736	4.038	1	6.775
1991	2.875	4.228	1	7.104
1990	2.919	4.309	1	7.229
1989	2.886	4.018	1	6.905
1988	2.828	4.124	3	6.955
1987	2.700	3.851	1	6.552
1986	2.686	3.693	-	6.379
1985	2.566	3.719	-	6.285
1984	2.497	3.565	-	6.062
1983	2.448	3.405	-	5.853
1982	2.385	3.423	3	5.811
1981	2.252	3.189	1	5.442
1980	2.219	3.226	1	5.446
1979	2.067	3.019	-	5.086
1978	2.002	2.849	1	4.852
1977	1.857	2.661	1	4.519
1976	1.908	2.789	-	4.697
1975	1.705	2.531	3	4.239
1974	1.684	2.525	-	4.209
1973	1.714	2.469	1	4.184
1972	1.620	2.570	2	4.192
1971	1.692	2.490	3	4.185
1970	1.657	2.535	1	4.193
1969	1.625	2.570	4	4.199
1968	1.620	2.546	-	4.166
1967	1.547	2.548	3	4.098
1966	1.567	2.545	2	4.114
1965	1.569	2.619	1	4.189
1964	1.560	2.735	1	4.296
1963	1.506	2.544	3	4.053
1962	1.447	2.508	1	3.956
1961	1.334	2.381	1	3.716
1960	1.322	2.459	4	3.785
1959	1.345	2.340	-	3.685
1958	1.262	2.271	-	3.533
1957	1.254	2.425	4	3.683
1956	1.276	2.496	1	3.773
1955	1.306	2.519	2	3.827
1954	1.376	2.439	3	3.818
1953	1.239	2.226	2	3.467
1952	1.224	2.148	2	3.374
1951	1.082	1.860	3	2.945
1950	1.062	1.704	-	2.766
1949	918	1.532	1	2.451
1948	764	1.290	-	2.054
1947	672	1.161	-	1.833
1946	599	995	1	1.595
1945	434	743	-	1.177
1944	401	656	-	1.057
1943	362	560	-	922
1942	259	453	-	712
1941	210	331	-	541
1940	202	270	-	472
1939	147	270	-	417
1938	129	195	-	324
1937	80	139	-	219
1936	72	126	-	198
1935	56	83	-	139
1934 en vroeger Niet gekend	135	210	-	345
	-	-	44	44
Totaal	101.841	151.161	112	253.114

(1) In deze tabel wordt elke fysieke persoon slechts éénmaal geteld, ongeacht of hij/zij zich in de loop van de referteperiode één of meerdere keren inschrijft voor een opleiding, ongeacht of het inschrijvingen in hetzelfde of in een ander studiegebied betreft en ongeacht of het inschrijvingen in hetzelfde CVO of in verschillende CVO's betreft.
 (2) Van een beperkt aantal cursisten werd het geslacht niet geregistreerd.



Deel 1 SCHOOLBEVOLKING

Hoofdstuk 6 : Volwassenenonderwijs

6.3. Hoger beroepsonderwijs van het volwassenenonderwijs en Specifieke lerarenopleiding

HOGER BEROEPSONDERWIJS VAN HET VOLWASSENENONDERWIJS

**Aantal unieke inschrijvingen in een opleiding (1) naar studiegebied, opleiding en geslacht
Referteperiode 1/4/2017 - 31/3/2018**

Studiegebied	M	V	n.b. (2)	T
Opleiding				
Biotechniek				
Biotechnologie	41	25	-	66
Chemie	107	44	-	151
Totaal	148	69	-	217
Gezondheidszorg				
Kaderopleiding nursing	20	59	-	79
Totaal	20	59	-	79
Handelswetenschappen en bedrijfskunde				
Arbeidsorganisatie	8	1	-	9
Bank, beurs en financiën	242	78	-	320
Bedrijfsorganisatie	88	119	-	207
Boekhouden	948	1.644	-	2.592
Fiscale wetenschappen	181	176	-	357
Gids	24	31	-	55
Hotel- en cateringmanagement	31	68	-	99
Informatica	2.233	251	1	2.485
Logistiek, transport en mobiliteit	154	53	-	207
Marketing	414	231	-	645
Meertalig secretariaat	154	453	-	607
Ondernemingscommunicatie	16	40	-	56
Openbare besturen	17	44	-	61
Rechtspraak	116	310	-	426
Verkeerskunde	52	32	-	84
Verzekeringen	26	26	-	52
Winkelmanagement	167	231	-	398
Totaal	4.871	3.788	1	8.660
Industriële wetenschappen en technologie				
Auto- expertise	24	-	-	24
Bedrijfsautomatisatie	40	-	-	40
Bouw- en houtconstructie	93	12	-	105
Bouwkundig tekenaar	121	30	-	151
Elektriciteit	121	1	1	123
Elektromechanica	876	36	-	912
Elektronica	127	6	-	133
Industriële informatica	63	6	-	69
Industriële informatica	100	9	-	109
Mechanica	32	2	-	34
Motorvoertuigentechniek	56	1	-	57
Openbare werken	15	2	-	17
Telecommunicatietechnieken	46	3	-	49
Topograaf	29	3	-	32
Totaal	1.743	111	1	1.855
Sociaal-agogisch werk				
Agogische bijscholing orthopedagogie	133	794	-	927
Bibliotheekwezen en documentaire informatiekunde	32	83	-	115
Maatschappelijk werk	332	1.130	-	1.462
Orthopedagogie	623	1.691	-	2.314
Personeelswerk	25	90	-	115
Seniorenconsulentenvorming	1	17	-	18
Sociaal-cultureel werk	202	242	-	444
Syndicaal werk	115	187	-	302
Tolk voor doven	6	96	-	102
Totaal	1.469	4.330	-	5.799
Algemeen totaal	8.251	8.357	2	16.610

SPECIFIEKE LERARENOPLEIDING

**Aantal unieke inschrijvingen in een opleiding (1) naar geslacht
Referteperiode 1/4/2017 - 31/3/2018**

	M	V	n.b. (2)	T
Specifieke lerarenopleiding	2.612	5.196	2	7.810

(1) Unieke inschrijving in een opleiding : iemand die zich gedurende een referteperiode twee of meer keer inschrijft in dezelfde opleiding wordt slechts éénmaal geteld. Wanneer hij/zij zich in twee verschillende opleidingen -al dan niet binnen hetzelfde studiegebied- inschrijft, wordt hij tweemaal geteld.

(2) Van een beperkt aantal cursisten werd het geslacht niet geregistreerd.



HOGER BEROEPSONDERWIJS VAN HET VOLWASSENENONDERWIJS

**Aantal unieke inschrijvingen in een opleiding (1) naar studiegebied en geslacht
Referteperiode 1/4/2017 - 31/3/2018**

Studiegebied	M	V	n.b. (2)	T
Biotechniek	148	69	-	217
Gezondheidszorg	20	59	-	79
Handelswetenschappen en bedrijfskunde	4.871	3.788	1	8.660
Industriële wetenschappen en technologie	1.743	111	1	1.855
Sociaal-agogisch werk	1.469	4.330	-	5.799
Totaal	8.251	8.357	2	16.610

SPECIFIEKE LERARENOPLEIDING

**Aantal unieke inschrijvingen in een opleiding (1) naar geslacht
Referteperiode 1/4/2017 - 31/3/2018**

	M	V	n.b. (2)	T
Specifieke lerarenopleiding	2.612	5.196	2	7.810

(1) Unieke inschrijving in een opleiding: iemand die zich gedurende een referteperiode twee of meer keer inschrijft in dezelfde opleiding wordt slechts éénmaal geteld. Wanneer hij/zij zich in twee verschillende opleidingen -al dan niet binnen hetzelfde studiegebied- inschrijft, wordt hij tweemaal geteld.

(2) Van een beperkt aantal cursisten werd het geslacht niet geregistreerd.

HOGER BEROEPSONDERWIJS VAN HET VOLWASSENENONDERWIJS

**Aantal fysieke personen naar studiegebied en geslacht (1)(2)
Referteperiode 1/4/2017 - 31/3/2018**

Studiegebied	M	V	n.b. (2)	T
Aantal personen die een cursus(sen) volgden in één studiegebied				
Biotechniek	143	69	-	212
Gezondheidszorg	20	59	-	79
Handelswetenschappen en bedrijfskunde	4.649	3.582	1	8.232
Industriële wetenschappen en technologie	1.641	102	1	1.744
Sociaal-agogisch werk	1.416	4.223	-	5.639
Totaal	7.869	8.035	2	15.906
Aantal personen die een cursus(sen) volgden in meerdere studiegebieden				
	69	39	-	108
Algemeen totaal	7.938	8.074	2	16.014

SPECIFIEKE LERARENOPLEIDING

**Aantal fysieke personen naar geslacht (1)(2)
Referteperiode 1/4/2017 - 31/3/2018**

	M	V	n.b. (3)	T
Specifieke lerarenopleiding	2.612	5.196	2	7.810

- (1) In deze tabel wordt elke fysieke persoon slechts éénmaal geteld, ongeacht of hij/zij zich in de loop van de referteperiode één of meerdere keren inschrijft voor een opleiding, ongeacht of het inschrijvingen in hetzelfde of in een ander studiegebied betreft en ongeacht of het inschrijvingen in hetzelfde CVO of in verschillende CVO's betreft.
- (2) Om te voorkomen dat fysieke personen dubbel geteld zouden worden, wordt in deze tabel geen indeling tussen lineair en modulair onderwijs weergegeven.
- (3) Van een beperkt aantal cursisten werd het geslacht niet geregistreerd.



HOGER BEROEPSONDERWIJS VAN HET VOLWASSENENONDERWIJS

**Aantal fysieke personen naar geboortjaar en geslacht (1)(2)
Referteperiode 1/4/2017 - 31/3/2018**

Geboortjaar	M	V	n.b. (3)	T
2000	3	2	-	5
1999	144	135	-	279
1998	463	398	-	861
1997	657	571	-	1.228
1996	676	602	-	1.278
1995	556	540	-	1.096
1994	556	446	-	1.002
1993	431	427	-	858
1992	415	357	-	772
1991	342	345	-	687
1990	325	296	-	621
1989	274	284	-	558
1988	240	254	-	494
1987	224	242	-	466
1986	205	240	-	445
1985	181	214	-	395
1984	194	198	-	392
1983	169	199	-	368
1982	148	188	-	336
1981	146	186	-	332
1980	164	164	-	328
1979	141	160	-	301
1978	96	152	-	248
1977	93	160	-	253
1976	94	120	-	214
1975	71	123	-	194
1974	73	117	-	190
1973	84	97	-	181
1972	70	109	-	179
1971	78	99	-	177
1970	67	91	-	158
1969	53	67	-	120
1968	61	67	-	128
1967	58	62	-	120
1966	47	62	-	109
1965	34	54	-	88
1964	33	46	-	79
1963	34	32	-	66
1962	25	33	-	58
1961	23	31	-	54
1960	12	18	-	30
1959	18	12	-	30
1958	16	16	-	32
1957	20	9	-	29
1956	16	9	-	25
1955	13	11	-	24
1954	13	8	-	21
1953	14	8	-	22
1952	13	3	-	16
1951	13	3	-	16
1950	11	3	-	14
1949	8	1	-	9
1948	3	1	-	4
1947	7	-	-	7
1946	4	-	-	4
1945	1	-	-	1
1944	4	1	-	5
1942	1	1	-	2
1941	1	-	-	1
1937	1	-	-	1
1931	1	-	-	1
Niet gekend	-	-	2	2
Totaal	7.938	8.074	2	16.014

(1) In deze tabel wordt elke fysieke persoon slechts éénmaal geteld, ongeacht of hij/zij zich in de loop van de referteperiode één of meerdere keren inschrijft voor een opleiding, ongeacht of het inschrijvingen in hetzelfde of in een ander studiegebied betreft en ongeacht of het inschrijvingen in hetzelfde CVO of in verschillende CVO's betreft.

(2) Om te voorkomen dat fysieke personen dubbel geteld zouden worden, wordt in deze tabel geen indeling tussen lineair en modulair onderwijs weergegeven.

(3) Van een beperkt aantal cursisten werd het geslacht niet geregistreerd.

SPECIFIEKE LERARENOPLEIDING

**Aantal fysieke personen naar geboortejaar en geslacht (1)(2)
Referteperiode 1/4/2017 - 31/3/2018**

Geboortejaar	M	V	n.b. (2)	T
2000	1	-	-	1
1999	17	32	-	49
1998	38	41	-	79
1997	42	70	-	112
1996	51	143	-	194
1995	101	246	-	347
1994	113	359	-	472
1993	141	415	-	556
1992	125	370	-	495
1991	141	334	-	475
1990	131	313	-	444
1989	117	282	-	399
1988	111	260	-	371
1987	102	211	-	313
1986	103	168	-	271
1985	59	175	-	234
1984	81	145	-	226
1983	79	140	-	219
1982	89	132	-	221
1981	93	124	-	217
1980	65	126	-	191
1979	78	117	-	195
1978	62	135	-	197
1977	69	112	-	181
1976	59	79	-	138
1975	62	86	-	148
1974	43	87	-	130
1973	42	71	-	113
1972	47	69	-	116
1971	42	74	-	116
1970	46	46	-	92
1969	34	34	-	68
1968	40	37	-	77
1967	23	26	-	49
1966	29	22	1	52
1965	27	17	-	44
1964	30	20	-	50
1963	17	26	-	43
1962	17	11	-	28
1961	13	12	-	25
1960	13	14	-	27
1959	6	5	-	11
1958	8	2	-	10
1957	2	6	-	8
1956	1	2	-	3
1953	1	-	-	1
1951	1	-	-	1
Niet gekend	-	-	1	1
Totaal	2.612	5.196	2	7.810

(1) In deze tabel wordt elke fysieke persoon slechts éénmaal geteld, ongeacht of hij/zij zich in de loop van de referteperiode één of meerdere keren inschrijft voor een opleiding, ongeacht of het inschrijvingen in hetzelfde of in een ander studiegebied of stelsel betreft en ongeacht of het inschrijvingen in hetzelfde CVO of in verschillende CVO's betreft.

(2) Om te voorkomen dat fysieke personen dubbel geteld zouden worden, wordt in deze tabel geen indeling tussen lineair en modulair onderwijs weergegeven.

(2) Van een beperkt aantal cursisten werd het geslacht niet geregistreerd.



Deel 1 SCHOOLBEVOLKING

Hoofdstuk 6 : Volwassenenonderwijs

6.4. Basiseducatie

BASISEDUCATIE

Aantal unieke inschrijvingen in een opleiding (1) naar leergebied, opleiding en geslacht
Referteperiode 1/4/2017 - 31/3/2018

Leergebied				
Opleiding	M	V	n.b. (2)	T
Alfabetisering Nederlands tweede taal				
Latijns schrift basiseducatie	768	761	-	1.529
Maatwerk: Alfabetisering Nederlands Tweede Taal	10	12	-	22
Nederlands tweede taal alfabetisering richtgraad 1	94	153	-	247
NT2 Alfa - Mondeling Richtgraad 1	435	613	1	1.049
NT2 Alfa - Mondeling Richtgraad 1 en Schriftelijk richtgraad 1.1	3.527	4.646	1	8.174
Open alfa NT2	2.091	2.608	1	4.700
Totaal	6.925	8.793	3	15.721
Gemengde maatwerken				
Maatwerk gemengd	391	504	-	895
Totaal	391	504	-	895
Informatica- en communicatietechnologie				
Informatie- en communicatietechnologie	3.455	7.091	-	10.546
Totaal	3.455	7.091	-	10.546
Maatschappijoriëntatie				
Maatschappijoriëntatie: Actualiteit en geschiedenis	379	655	-	1.034
Maatschappijoriëntatie: Communicatie	486	746	-	1.232
Maatschappijoriëntatie: Cultuur	132	476	-	608
Maatschappijoriëntatie: Doorstroom	114	143	-	257
Maatschappijoriëntatie: Gezondheid	313	901	-	1.214
Maatschappijoriëntatie: Huishouding	179	240	-	419
Maatschappijoriëntatie: Levenslang en levensbreed leren	1.173	1.363	-	2.536
Maatschappijoriëntatie: Mobiliteit	1.606	1.908	-	3.514
Maatschappijoriëntatie: Omgaan met veranderingen	81	145	-	226
Maatschappijoriëntatie: Rechten en plichten	150	150	-	300
Maatschappijoriëntatie: Samenleven	317	1.090	-	1.407
Maatschappijoriëntatie: Techniek	259	601	-	860
Maatschappijoriëntatie: Werk	812	503	-	1.315
Maatwerk: Maatschappijoriëntatie	44	58	-	102
Totaal	6.045	8.979	-	15.024
Nederlands				
Nederlands - Doorstroom	3	7	-	10
Nederlands - Maatschappelijk functioneren	592	691	-	1.283
Nederlands - Maatschappelijk participeren	546	1.112	-	1.658
Open Nederlands	451	782	-	1.233
Totaal	1.592	2.592	-	4.184
Nederlands tweede taal				
Maatwerk: Nederlands Tweede Taal	58	27	-	85
Nederlands tweede taal richtgraad 1	7.290	7.085	6	14.381
Totaal	7.348	7.112	6	14.466
Talen				
Engels - Opstap talen	122	317	-	439
Engels - Opstap TKO	64	150	-	214
Frans - Opstap talen	80	206	-	286
Frans - Opstap TKO	37	89	-	126
Totaal	303	762	-	1.065
Wiskunde				
Open Wiskunde	1.790	1.224	-	3.014
Wiskunde - doorstroom	9	17	-	26
Wiskunde - maatschappelijk functioneren	277	348	-	625
Wiskunde - maatschappelijk participeren	30	64	-	94
Totaal	2.106	1.653	-	3.759
Algemeen totaal	28.165	37.486	9	65.660

(1) Unieke inschrijving in een opleiding: iemand die zich gedurende een referteperiode twee of meer keer inschrijft in dezelfde opleiding wordt slechts éénmaal geteld. Wanneer hij/zij zich in twee (of meer) verschillende opleidingen -al dan niet binnen hetzelfde studiegebied- inschrijft, wordt hij twee (of meer) keer geteld.

(2) Van een beperkt aantal cursisten werd het geslacht niet geregistreerd.

BASISEDUCATIE

**Aantal unieke inschrijvingen in een opleiding (1) naar leergebied en geslacht
Referteperiode 1/4/2017 - 31/3/2018**

Leergebied	M	V	n.b. (2)	T
Alfabetisering Nederlands tweede taal	6.925	8.793	3	15.721
Gemengde Maatwerken	391	504	-	895
Informatie- en communicatietechnologie	3.455	7.091	-	10.546
Maatschappijoriëntatie	6.045	8.979	-	15.024
Nederlands	1.592	2.592	-	4.184
Nederlands tweede taal	7.348	7.112	6	14.466
Talen	303	762	-	1.065
Wiskunde	2.106	1.653	-	3.759
Totaal	28.165	37.486	9	65.660

- (1) Unieke inschrijving in een opleiding: iemand die zich gedurende een referteperiode twee of meer keer inschrijft in dezelfde opleiding wordt slechts éénmaal geteld. Wanneer hij/zij zich in twee (of meer) verschillende opleidingen -al dan niet binnen hetzelfde studiegebied- inschrijft, wordt hij twee (of meer) keer geteld.
- (2) Van een beperkt aantal cursisten werd het geslacht niet geregistreerd.



BASISEDUCATIE

**Aantal fysieke personen naar leergebied en geslacht
Referteperiode 1/4/2017 - 31/3/2018**

Leergebied	M	V	n.b. (1)	T
Aantal personen die een cursus(sen) volgden in één leergebied				
Alfabetisering Nederlands tweede taal	3.110	3.979	1	7.090
Gemengde Maatwerken	252	343		595
Informatica- en communicatietechnologie	1.715	3.993		5.708
Maatschappijoriëntatie	2.031	2.999		5.030
Nederlands	724	999		1.723
Nederlands tweede taal	3.835	3.634	5	7.474
Talen	113	236		349
Wiskunde	1.101	543		1.644
Totaal	12.881	16.726	6	29.613
Aantal personen die een cursus(sen) volgden in meerdere leergebieden				
	5.415	7.339	1	12.755
Algemeen totaal	18.296	24.065	7	42.368

(1) Van een beperkt aantal cursisten werd het geslacht niet geregistreerd.

BASISEDUCATIE

**Aantal fysieke personen naar geboortjaar en geslacht
Referteperiode 1/4/2017 - 31/3/2018**

Geboortjaar	M	V	n.b. (1)	T
2001	3	4	-	7
2000	43	19	-	62
1999	170	81	-	251
1998	258	109	-	367
1997	311	140	-	451
1996	480	165	-	645
1995	654	257	-	911
1994	509	248	-	757
1993	504	289	-	793
1992	485	323	-	808
1991	459	359	-	818
1990	468	469	-	937
1989	464	428	-	892
1988	451	511	-	962
1987	434	495	-	929
1986	461	560	-	1.021
1985	453	574	-	1.027
1984	414	562	-	976
1983	415	556	-	971
1982	385	599	-	984
1981	451	522	-	973
1980	401	684	-	1.085
1979	411	586	-	997
1978	395	600	-	995
1977	360	543	-	903
1976	351	532	-	883
1975	342	472	-	814
1974	344	487	-	831
1973	346	441	-	787
1972	338	513	-	851
1971	297	411	-	708
1970	378	469	-	847
1969	320	429	-	749
1968	301	427	-	728
1967	266	376	-	642
1966	309	393	-	702
1965	276	379	-	655
1964	283	382	-	665
1963	259	370	-	629
1962	302	377	-	679
1961	255	383	-	638
1960	259	390	-	649
1959	250	403	-	653
1958	243	419	-	662
1957	206	393	-	599
1956	194	420	-	614
1955	182	405	-	587
1954	177	443	-	620
1953	163	377	-	540
1952	169	401	-	570
1951	158	413	-	571
1950	142	414	-	556
1949	142	375	-	517
1948	133	307	-	440
1947	135	353	-	488
1946	127	340	-	467
1945	127	286	-	413
1944	112	272	-	384
1943	100	227	-	327
1942	74	159	-	233
1941	72	130	-	202
1940	47	133	-	180
1939	67	120	-	187
1938	40	96	-	136
1937	37	91	-	128
1936	29	57	-	86
1935	19	38	-	57
1934	25	25	-	50
1933	15	14	-	29
1932	13	18	-	31
1931	12	12	-	24
1930	5	6	-	11
1929	1	2	-	3
1928	7	-	-	7
1927	4	1	-	5
1926	2	-	-	2
1925	2	1	-	3
Niet gekend	-	-	7	7
Totaal	18.296	24.065	7	42.368

(1) Van een beperkt aantal cursisten werd het geslacht niet geregistreerd.



Deel 1 SCHOOLBEVOLKING

Hoofdstuk 7 : Deeltijds kunstonderwijs

DEELTIJDS KUNSTONDERWIJS
Aantal financieerbare leerlingen per provincie en naar soort schoolbestuur (1)(2)
Tellingsdatum 1 februari 2018

	Gemeenschapsonderwijs			Privaatrechtelijk			Gemeente			Algemeen totaal		
	M	V	T	M	V	T	M	V	T	M	V	T
Beeldende kunst												
Antwerpen	455,0	837,0	1.292,0	175,0	442,0	617,0	5.135,0	12.252,0	17.387,0	5.765,0	13.531,0	19.296,0
Vlaams-Brabant	0,0	0,0	0,0	124,0	293,0	417,0	2.582,0	6.177,0	8.759,0	2.706,0	6.470,0	9.176,0
Brussels Hoofdstedelijk Gewest	568,0	951,0	1.519,0	80,0	100,0	180,0	0,0	0,0	0,0	648,0	1.051,0	1.699,0
West-Vlaanderen	0,0	0,0	0,0	0,0	0,0	0,0	3.923,0	7.753,0	11.676,0	3.923,0	7.753,0	11.676,0
Oost-Vlaanderen	0,0	0,0	0,0	194,0	439,0	633,0	4.426,0	8.620,0	13.046,0	4.620,0	9.059,0	13.679,0
Limburg	181,0	453,0	634,0	0,0	0,0	0,0	2.847,0	6.908,0	9.755,0	3.028,0	7.361,0	10.389,0
Totaal Beeldende kunst	1.204,0	2.241,0	3.445,0	573,0	1.274,0	1.847,0	18.913,0	41.710,0	60.623,0	20.690,0	45.225,0	65.915,0
Muziek, Woordkunst en Dans												
Antwerpen	906,0	2.144,5	3.050,5	-	-	-	9.360,0	17.930,0	27.290,0	10.266,0	20.074,5	30.340,5
Vlaams-Brabant	538,5	977,0	1.515,5	-	-	-	4.982,5	10.323,5	15.306,0	5.521,0	11.300,5	16.821,5
Brussels Hoofdstedelijk Gewest	567,0	987,0	1.554,0	-	-	-	1.078,5	1.986,0	3.064,5	1.645,5	2.973,0	4.618,5
West-Vlaanderen	0,0	0,0	0,0	-	-	-	7.596,0	14.924,0	22.520,0	7.596,0	14.924,0	22.520,0
Oost-Vlaanderen	1.087,5	1.586,0	2.673,5	-	-	-	7.743,5	16.346,0	24.089,5	8.831,0	17.932,0	26.763,0
Limburg	402,0	595,5	997,5	-	-	-	4.150,5	8.275,5	12.426,0	4.552,5	8.871,0	13.423,5
Totaal Muziek, Woordkunst en Dans	3.501,0	6.290,0	9.791,0	-	-	-	34.911,0	69.785,0	104.696,0	38.412,0	76.075,0	114.487,0
Algemeen totaal	4.705,0	8.531,0	13.236,0	573,0	1.274,0	1.847,0	53.824,0	111.495,0	165.319,0	59.102,0	121.300,0	180.402,0

(1) De telling is gebaseerd op het aantal financieerbare leerlingen. Wie voor meer dan één studierichting inschreef, werd per studierichting éénmaal geteld.

(2) In deze tabel komen sommige resultaten uit op een halve. Dit heeft te maken met de specifieke mogelijkheid voor leerlingen om zich in te schrijven in twee academies. Omdat die 'gedeelde' leerlingen hun opleiding spreiden over twee academies (die in verschillende provincies gelegen kunnen zijn), tellen ze in beide academies mee voor een halve financieerbare leerling.

DEELTIJDS KUNSTONDERWIJS

Verdeling van de financierbare leerlingen over studierichtingen en graden (1)
Tellingsdatum 1 februari 2018

	Lagere graad	Middelbare graad	Hogere graad	Specialisatie	Totaal
Beeldende kunst	37.392	11.057	15.133	2.333	65.915
Totaal Beeldende kunst	37.392	11.057	15.133	2.333	65.915
Muziek, Woordkunst en Dans	42.356	20.832	15.939	-	79.127
Muziek	11.945	5.934	3.948	-	21.827
Woordkunst	9.665	2.426	1.442	-	13.533
Dans					
Totaal Muziek, Woordkunst en Dans	63.966	29.192	21.329	-	114.487
Algemeen totaal	101.358	40.249	36.462	2.333	180.402

(1) De telling is gebaseerd op het aantal financierbare leerlingen. Wie voor meer dan één studierichting inschreef, werd per studierichting éénmaal geteld.

DEELTIJDS KUNSTONDERWIJS
Aantal financieerbare leerlingen naar leeftijd en geslacht (1)
Tellingsdatum 1 februari 2018

	(6) 8 - 11 jaar (2)		12 - 17 jaar		18 - 24 jaar		25 - 44 jaar		45 - 64 jaar		vanaf 65 jaar		Algemeen totaal								
	M	V	M	T	M	V	M	T	M	V	M	T	M	V	T						
Beeldende kunst	12.433	24.807	2.997	6.544	9.541	309	881	1.190	1.148	3.217	4.365	2.338	7.176	9.514	1.465	2.600	4.065	20.690	45.225	65.915	
Totaal Beeldende kunst	12.433	24.807	2.997	6.544	9.541	309	881	1.190	1.148	3.217	4.365	2.338	7.176	9.514	1.465	2.600	4.065	20.690	45.225	65.915	
Muziek, Woordkunst, Dans	12.492	19.250	31.742	10.173	15.728	25.901	2.149	3.016	5.165	2.928	4.369	7.297	3.256	4.215	7.471	888	663	1.551	31.886	47.241	79.127
Muziek	3.406	8.214	11.620	2.120	6.059	8.179	192	528	720	215	446	661	148	409	557	24	66	90	6.105	15.722	21.827
Woordkunst	335	8.944	9.279	62	3.321	3.383	10	359	369	13	355	368	1	129	130	0	4	4	421	13.112	13.533
Dans																					
Totaal MWD	16.233	36.408	52.641	12.355	25.108	37.463	2.351	3.903	6.254	3.156	5.170	8.326	3.405	4.753	8.158	912	733	1.645	38.412	76.075	114.487
Algemeen totaal	28.666	61.215	89.881	15.352	31.652	47.004	2.660	4.784	7.444	4.304	8.387	12.691	5.743	11.929	17.672	2.377	3.333	5.710	59.102	121.300	180.402

(1) De telling is gebaseerd op het aantal financieerbare leerlingen. Wie voor meer dan één studierichting inschreef, werd per studierichting éénmaal geteld.

(2) In de studierichtingen beeldende kunst en dans is de beginleeftijd 6 in plaats van 8 jaar.

Percentage financieerbare leerlingen naar leeftijd en geslacht
Tellingsdatum 1 februari 2018

	Aantal financieerbare leerlingen (1)	Percentage jongeren (6) 8-17 jaar	Percentage volwassenen 18 jaar en +	Percentage mannen	Percentage vrouwen
Beeldende kunst	65.915	71,0%	29,0%	31,4%	68,6%
Totaal Beeldende kunst	65.915	71,0%	29,0%	31,4%	68,6%
Muziek, Woordkunst, Dans	79.127	72,8%	27,2%	40,3%	59,7%
Muziek	21.827	90,7%	9,3%	28,0%	72,0%
Woordkunst	13.533	93,6%	6,4%	3,1%	96,9%
Dans					
Totaal Muziek, Woordkunst en Dans	114.487	78,7%	21,3%	33,6%	66,4%
Algemeen totaal	180.402	75,9%	24,1%	32,8%	67,2%

(1) De telling is gebaseerd op het aantal financieerbare leerlingen. Wie voor meer dan één studierichting inschreef, werd per studierichting éénmaal geteld.



DEELTIJDS KUNSTONDERWIJS

**Verdeling van de leerlingenpopulatie volgens soort instrument (1)
Tellingsdatum 1 februari 2018**

Klassieke instrumenten	Aantal inschrijvingen	Procentueel aandeel
Instrument piano	19.990	30,03%
Instrument gitaar	10.764	16,17%
Instrument viool	4.885	7,34%
Instrument slagwerk	3.895	5,85%
Instrument dwarsfluit	3.648	5,48%
Instrument altsaxofoon	3.126	4,70%
Instrument cello	2.268	3,41%
Instrument klarinet	2.176	3,27%
Instrument trompet	1.678	2,52%
Instrument accordeon	1.401	2,10%
Instrument hobo	795	1,19%
Instrument harp	768	1,15%
Instrument orgel	682	1,02%
Instrument blokfluit	673	1,01%
Instrument trombone	584	0,88%
Instrument hoorn	582	0,87%
Instrument saxofoon	533	0,80%
Instrument altviool	455	0,68%
Instrument contrabas	445	0,67%
Instrument fagot	366	0,55%
Instrument cornet	327	0,49%
Instrument bugel	282	0,42%
Instrument tenorsaxofoon	196	0,29%
Instrument eufonium	186	0,28%
Instrument clavecimbel	184	0,28%
Instrument gamba	161	0,24%
Instrument sopraansaxofoon	142	0,21%
Instrument tuba	131	0,20%
Instrument bariton	97	0,15%
Instrument basklarinet	78	0,12%
Instrument engelse hoorn	74	0,11%
Instrument althoorn	71	0,11%
Instrument piccolo	70	0,11%
Instrument luit	64	0,10%
Instrument altfluit	60	0,09%
Instrument traverso	47	0,07%
Instrument bastuba	45	0,07%
Instrument baritonsaxofoon	44	0,07%
Instrument mandoline	33	0,05%
Instrument klarinet in es	33	0,05%
Instrument saz	33	0,05%
Instrument beiaard	18	0,03%
Instrument ud	16	0,02%
Instrument barokviool	15	0,02%
Instrument bastrombone	14	0,02%
Instrument natuurhoorn	12	0,02%
Instrument barokhobo	11	0,02%
Instrument bandoneon	11	0,02%
Instrument altklarinet	10	0,02%
Instrument barokcello	9	0,01%
Instrument hobo d'amore	9	0,01%
Instrument natuurtrompet	8	0,01%
Instrument basfluit	8	0,01%
Instrument barokmusette	5	0,01%
Instrument contrafagot	4	0,01%
Instrument barokfagot	4	0,01%
Instrument barokaltviool	2	0,00%
Instrumenten 'Jazz & Lichte Muziek'	Aantal inschrijvingen	Procentueel aandeel
Instrument/jazz & lichte muziek elektrische gitaar	1.177	1,77%
Instrument/jazz & lichte muziek piano/keyboard	1.133	1,70%
Instrument/jazz & lichte muziek slagwerk	502	0,66%
Instrument/jazz & lichte muziek saxofoon	442	0,75%
Instrument/jazz & lichte muziek basgitaar	342	0,51%
Instrument/jazz & lichte muziek trompet	121	0,18%
Instrument/jazz & lichte muziek contrabas	79	0,12%
Instrument/jazz & lichte muziek trombone	42	0,06%
Instrument/jazz & lichte muziek dwarsfluit	25	0,04%
Instrument/jazz & lichte muziek viool	19	0,03%
Instrument/jazz & lichte muziek accordeon	18	0,03%
Instrument/jazz & lichte muziek akoestische gitaar	17	0,03%
Instrument/jazz & lichte muziek klarinet	17	0,03%
Instrument/jazz & lichte muziek altsaxofoon	14	0,02%
Instrument/jazz & lichte muziek bugel	12	0,02%
Instrument/jazz & lichte muziek tenorsaxofoon	6	0,01%
Instrument/jazz & lichte muziek tuba	5	0,01%
Instrument/jazz & lichte muziek cornet	2	0,00%

DEELTIJDS KUNSTONDERWIJS

**Verdeling van de leerlingenpopulatie volgens soort instrument (1) (vervolg)
Tellingsdatum 1 februari 2018**

Instrumenten 'Volksmuziek'	Aantal inschrijvingen	Procentueel aandeel
Instrument volksmuziek diatonische accordeon	161	0,24%
Instrument volksmuziek doedelzak	86	0,13%
Instrument volksmuziek folkviool	64	0,10%
Instrument volksmuziek (folk)gitaar	30	0,05%
Instrument volksmuziek draailier	22	0,03%
Instrument volksmuziek hommel	5	0,01%
Totaal alle gevolgde Instrumenten	66.569	100,00

(1) In de opties 'algemene muziekleer' (lagere graad), 'Instrument' en 'samenspel' (middelbare en hogere graad) staat het vak Instrument op het programma. Er is keuze uit 81 soorten Instrument, waarvan 57 'klassieke' Instrumenten, 18 instrumenten 'Jazz & Lichte Muziek'. en 6 instrumenten 'volksmuziek'. Een leerling die meer dan één van deze opties volgt, volgt ook meer dan één keer het vak Instrument en komt in deze statistiek bijgevolg meer dan één keer voor. In totaal werd 66.569 keer gekozen voor een bepaald Instrument: de tabel geeft de verdeling weer van deze keuzes.



Deel 1 **SCHOOLBEVOLKING**

Hoofdstuk 8 : Taalonderwijs

**TOTAAL AANTAL LEERLINGEN DIE TAALONDERWIJS
VOLGEN IN HET SECUNDAIR ONDERWIJS (1)**

	Jongens	Meisjes	Totaal
Onthaalklas voor anderstalige nieuwkomers	107	97	204
Totaal onthaalklas	107	97	204
1ste graad			
1ste leerjaar A	38.920	38.102	77.022
1ste leerjaar B	5.169	4.110	9.279
2de leerjaar	56.302	58.018	114.320
Beroepsvoorbereidend leerjaar	6.739	5.230	11.969
Totaal 1ste graad	107.130	105.460	212.590
2de graad			
1ste leerjaar	64.901	63.782	128.683
2de leerjaar	71.766	73.966	145.732
Totaal 2de graad	136.667	137.748	274.415
3de graad			
1ste leerjaar	72.278	74.572	146.850
2de leerjaar	64.182	69.781	133.963
3de leerjaar/Se-n-Se	11.762	9.210	20.972
Totaal 3de graad	148.222	153.563	301.785
Modulair onderwijs	331	647	978
Algemeen totaal	392.457	397.515	789.972

(1) De leerlingen die meer dan één taal volgen, worden in deze tabel zoveel keer geteld als het aantal talen dat zij volgen.



**AANTAL LEERLINGEN IN HET SECUNDAIR ONDERWIJS
DIE FRANS VOLGEN**

	Jongens	Meisjes	Totaal
Onthaalklas voor anderstalige nieuwkomers	59	58	117
Totaal onthaalklas	59	58	117
1ste graad			
1ste leerjaar A	31.364	30.758	62.122
1ste leerjaar B	5.109	4.035	9.144
2de leerjaar	28.151	29.009	57.160
Beroepsvoorbereidend leerjaar	6.512	4.882	11.394
Totaal 1ste graad	71.136	68.684	139.820
2de graad			
1ste leerjaar	32.922	32.898	65.820
2de leerjaar	31.164	31.724	62.888
Totaal 2de graad	64.086	64.622	128.708
3de graad			
1ste leerjaar	31.283	32.249	63.532
2de leerjaar	27.709	30.060	57.769
3de leerjaar/Se-n-Se	5.545	5.359	10.904
Totaal 3de graad	64.537	67.668	132.205
Modulair onderwijs	69	481	550
Algemeen totaal	199.887	201.513	401.400

**AANTAL LEERLINGEN IN HET SECUNDAIR ONDERWIJS
DIE FRANS VOLGEN IN DE EERSTE GRAAD**

	Jongens	Meisjes	Totaal
1ste leerjaar A			
Gemeenschapsonderwijs	5.932	5.711	11.643
Privaatrechtelijk	23.367	23.845	47.212
Provincie	819	386	1.205
Gemeente	1.246	816	2.062
Totaal	31.364	30.758	62.122
1ste leerjaar B			
Gemeenschapsonderwijs	1.232	1.107	2.339
Privaatrechtelijk	2.985	2.521	5.506
Provincie	388	152	540
Gemeente	504	255	759
Totaal	5.109	4.035	9.144
2de leerjaar			
Gemeenschapsonderwijs	5.109	5.304	10.413
Privaatrechtelijk	21.218	22.561	43.779
Provincie	754	349	1.103
Gemeente	1.070	795	1.865
Totaal	28.151	29.009	57.160
Beroepsvoorbereidend leerjaar			
Gemeenschapsonderwijs	1.623	1.253	2.876
Privaatrechtelijk	3.807	3.144	6.951
Provincie	518	202	720
Gemeente	564	283	847
Totaal	6.512	4.882	11.394
Totaal 1ste graad			
Gemeenschapsonderwijs	13.896	13.375	27.271
Privaatrechtelijk	51.377	52.071	103.448
Provincie	2.479	1.089	3.568
Gemeente	3.384	2.149	5.533
Totaal	71.136	68.684	139.820

**AANTAL LEERLINGEN IN HET SECUNDAIR ONDERWIJS
DIE FRANS VOLGEN IN DE TWEDE GRAAD**

	1ste leerjaar			2de leerjaar			Algemeen totaal		
	Jongens	Meisjes	Totaal	Jongens	Meisjes	Totaal	Jongens	Meisjes	Totaal
ASO									
Gemeenschapsonderwijs	3.207	3.618	6.825	2.516	3.052	5.568	5.723	6.670	12.393
Privaatrechtelijk	11.642	14.584	26.226	10.330	13.075	23.405	21.972	27.659	49.631
Provincie	77	83	160	55	62	117	132	145	277
Gemeente	406	434	840	296	342	638	702	776	1.478
Totaal	15.332	18.719	34.051	13.197	16.531	29.728	28.529	35.250	63.779
TSO									
Gemeenschapsonderwijs	1.704	1.139	2.843	1.807	1.298	3.105	3.511	2.437	5.948
Privaatrechtelijk	8.238	6.278	14.516	8.486	6.700	15.186	16.724	12.978	29.702
Provincie	680	208	888	631	270	901	1.311	478	1.789
Gemeente	668	222	890	661	226	887	1.329	448	1.777
Totaal	11.290	7.847	19.137	11.585	8.494	20.079	22.875	16.341	39.216
KSO									
Gemeenschapsonderwijs	124	203	327	132	202	334	256	405	661
Privaatrechtelijk	201	405	606	236	450	686	437	855	1.292
Provincie	57	106	163	65	143	208	122	249	371
Gemeente	79	146	225	83	155	238	162	301	463
Totaal	461	860	1.321	516	950	1.466	977	1.810	2.787
BSO									
Gemeenschapsonderwijs	1.416	1.158	2.574	1.306	1.189	2.495	2.722	2.347	5.069
Privaatrechtelijk	3.665	3.738	7.403	3.831	4.001	7.832	7.496	7.739	15.235
Provincie	412	232	644	423	260	683	835	492	1.327
Gemeente	346	344	690	306	299	605	652	643	1.295
Totaal	5.839	5.472	11.311	5.866	5.749	11.615	11.705	11.221	22.926
Totaal 2de graad									
Gemeenschapsonderwijs	6.451	6.118	12.569	5.761	5.741	11.502	12.212	11.859	24.071
Privaatrechtelijk	23.746	25.005	48.751	22.883	24.226	47.109	46.629	49.231	95.860
Provincie	1.226	629	1.855	1.174	735	1.909	2.400	1.364	3.764
Gemeente	1.499	1.146	2.645	1.346	1.022	2.368	2.845	2.168	5.013
Totaal	32.922	32.898	65.820	31.164	31.724	62.888	64.086	64.622	128.708

**AANTAL LEERLINGEN IN HET SECUNDAIR ONDERWIJS
DIE FRANS VOLGEN IN DE DERDE GRAAD**

	1ste leerjaar			2de leerjaar			3de leerjaar/Se-n-Se			Algemeen totaal		
	Jongens	Meisjes	Totaal	Jongens	Meisjes	Totaal	Jongens	Meisjes	Totaal	Jongens	Meisjes	Totaal
ASO												
Gemeenschapsonderwijs	2.343	2.793	5.136	1.994	2.614	4.608	-	-	-	4.337	5.407	9.744
Privaatrechtelijk	8.896	12.159	21.055	8.296	11.606	19.902	22	37	59	17.214	23.802	41.016
Provincie	52	80	132	44	72	116	-	-	-	96	152	248
Gemeente	243	352	595	224	292	516	-	-	-	467	644	1.111
Totaal	11.534	15.384	26.918	10.558	14.584	25.142	22	37	59	22.114	30.005	52.119
TSO												
Gemeenschapsonderwijs	2.116	1.488	3.604	1.698	1.325	3.023	303	98	401	4.117	2.911	7.028
Privaatrechtelijk	9.683	7.741	17.424	8.543	7.152	15.695	493	284	777	18.719	15.177	33.896
Provincie	670	279	949	632	262	894	78	58	136	1.380	599	1.979
Gemeente	709	285	994	642	260	902	29	14	43	1.380	559	1.939
Totaal	13.178	9.793	22.971	11.515	8.999	20.514	903	454	1.357	25.596	19.246	44.842
KSO												
Gemeenschapsonderwijs	143	205	348	114	188	302	-	-	-	257	393	650
Privaatrechtelijk	326	607	933	207	495	702	1	3	4	534	1.105	1.639
Provincie	90	183	273	59	137	196	-	-	-	149	320	469
Gemeente	109	157	266	70	151	221	-	-	-	179	308	487
Totaal	668	1.152	1.820	450	971	1.421	1	3	4	1.119	2.126	3.245
BSO												
Gemeenschapsonderwijs	1.324	1.247	2.571	1.140	1.120	2.260	1.037	1.112	2.149	3.501	3.479	6.980
Privaatrechtelijk	3.894	4.100	7.994	3.526	3.899	7.425	3.049	3.290	6.339	10.469	11.289	21.758
Provincie	352	259	611	284	218	502	281	195	476	917	672	1.589
Gemeente	333	314	647	236	269	505	252	268	520	821	851	1.672
Totaal	5.903	5.920	11.823	5.186	5.506	10.692	4.619	4.865	9.484	15.708	16.291	31.999
Totaal 3de graad												
Gemeenschapsonderwijs	5.926	5.733	11.659	4.946	5.247	10.193	1.340	1.210	2.550	12.212	12.190	24.402
Privaatrechtelijk	22.799	24.607	47.406	20.572	23.152	43.724	3.565	3.614	7.179	46.936	51.373	98.309
Provincie	1.164	801	1.965	1.019	689	1.708	359	253	612	2.542	1.743	4.285
Gemeente	1.394	1.108	2.502	1.172	972	2.144	281	282	563	2.847	2.362	5.209
Totaal	31.283	32.249	63.532	27.709	30.060	57.769	5.545	5.359	10.904	64.537	67.668	132.205



**AANTAL LEERLINGEN IN HET SECUNDAIR ONDERWIJS
DIE ENGELS VOLGEN**

	Jongens	Meisjes	Totaal
Onthaalklas voor anderstalige nieuwkomers	48	39	87
Totaal onthaalklas	48	39	87
1ste graad			
1ste leerjaar A	7.556	7.344	14.900
1ste leerjaar B	60	75	135
2de leerjaar	28.151	29.009	57.160
Beroepsvoorbereidend leerjaar	227	348	575
Totaal 1ste graad	35.994	36.776	72.770
2de graad			
1ste leerjaar	31.218	29.945	61.163
2de leerjaar	29.450	28.759	58.209
Totaal 2de graad	60.668	58.704	119.372
3de graad			
1ste leerjaar	30.875	29.562	60.437
2de leerjaar	27.281	27.494	54.775
3de leerjaar/Se-n-Se	5.742	3.531	9.273
Totaal 3de graad	63.898	60.587	124.485
Modulair onderwijs	262	166	428
Algemeen totaal	160.870	156.272	317.142

**AANTAL LEERLINGEN IN HET SECUNDAIR ONDERWIJS
DIE ENGELS VOLGEN IN DE EERSTE GRAAD**

	Jongens	Meisjes	Totaal
1ste leerjaar A			
Gemeenschapsonderwijs	5.914	5.681	11.595
Privaatrechtelijk	920	1.200	2.120
Provincie	189	25	214
Gemeente	533	438	971
Totaal	7.556	7.344	14.900
1ste leerjaar B			
Gemeenschapsonderwijs	41	46	87
Privaatrechtelijk	4	4	8
Provincie	15	25	40
Gemeente	-	-	-
Totaal	60	75	135
2de leerjaar			
Gemeenschapsonderwijs	5.109	5.304	10.413
Privaatrechtelijk	21.218	22.561	43.779
Provincie	754	349	1.103
Gemeente	1.070	795	1.865
Totaal	28.151	29.009	57.160
Beroepsvoorbereidend leerjaar			
Gemeenschapsonderwijs	68	69	137
Privaatrechtelijk	113	234	347
Provincie	22	36	58
Gemeente	24	9	33
Totaal	227	348	575
Totaal 1ste graad			
Gemeenschapsonderwijs	11.132	11.100	22.232
Privaatrechtelijk	22.255	23.999	46.254
Provincie	980	435	1.415
Gemeente	1.627	1.242	2.869
Totaal	35.994	36.776	72.770

**AANTAL LEERLINGEN IN HET SECUNDAIR ONDERWIJS
DIE ENGELS VOLGEN IN DE TWEEDE GRAAD**

	1ste leerjaar			2de leerjaar			Algemeen totaal		
	Jongens	Meisjes	Totaal	Jongens	Meisjes	Totaal	Jongens	Meisjes	Totaal
ASO									
Gemeenschapsonderwijs	3.207	3.618	6.825	2.514	3.050	5.564	5.721	6.668	12.389
Privaatrechtelijk	11.642	14.584	26.226	10.330	13.075	23.405	21.972	27.659	49.631
Provincie	77	83	160	55	62	117	132	145	277
Gemeente	406	434	840	296	342	638	702	776	1.478
Totaal	15.332	18.719	34.051	13.195	16.529	29.724	28.527	35.248	63.775
TSO									
Gemeenschapsonderwijs	1.704	1.139	2.843	1.807	1.298	3.105	3.511	2.437	5.948
Privaatrechtelijk	8.230	6.275	14.505	8.492	6.702	15.194	16.722	12.977	29.699
Provincie	680	208	888	631	270	901	1.311	478	1.789
Gemeente	668	222	890	675	226	901	1.343	448	1.791
Totaal	11.282	7.844	19.126	11.605	8.496	20.101	22.887	16.340	39.227
KSO									
Gemeenschapsonderwijs	124	203	327	132	202	334	256	405	661
Privaatrechtelijk	201	405	606	236	450	686	437	855	1.292
Provincie	57	106	163	65	143	208	122	249	371
Gemeente	79	146	225	83	155	238	162	301	463
Totaal	461	860	1.321	516	950	1.466	977	1.810	2.787
BSO									
Gemeenschapsonderwijs	1.199	845	2.044	1.255	895	2.150	2.454	1.740	4.194
Privaatrechtelijk	2.277	1.520	3.797	2.247	1.706	3.953	4.524	3.226	7.750
Provincie	246	78	324	220	89	309	466	167	633
Gemeente	421	79	500	412	94	506	833	173	1.006
Totaal	4.143	2.522	6.665	4.134	2.784	6.918	8.277	5.306	13.583
Totaal 2de graad									
Gemeenschapsonderwijs	6.234	5.805	12.039	5.708	5.445	11.153	11.942	11.250	23.192
Privaatrechtelijk	22.350	22.784	45.134	21.305	21.933	43.238	43.655	44.717	88.372
Provincie	1.060	475	1.535	971	564	1.535	2.031	1.039	3.070
Gemeente	1.574	881	2.455	1.466	817	2.283	3.040	1.698	4.738
Totaal	31.218	29.945	61.163	29.450	28.759	58.209	60.668	58.704	119.372

**AANTAL LEERLINGEN IN HET SECUNDAIR ONDERWIJS
DIE ENGELS VOLGEN IN DE DERDE GRAAD**

	1ste leerjaar			2de leerjaar			3de leerjaar/Se-n-Se			Algemeen totaal		
	Jongens	Meisjes	Totaal	Jongens	Meisjes	Totaal	Jongens	Meisjes	Totaal	Jongens	Meisjes	Totaal
ASO												
Gemeenschapsonderwijs	2.339	2.788	5.127	1.994	2.614	4.608	-	-	-	4.333	5.402	9.735
Privaatrechtelijk	8.896	12.163	21.059	8.304	11.603	19.907	-	-	-	17.200	23.766	40.966
Provincie	52	80	132	44	72	116	-	-	-	96	152	248
Gemeente	243	352	595	224	292	516	-	-	-	467	644	1.111
Totaal	11.530	15.383	26.913	10.566	14.581	25.147	-	-	-	22.096	29.964	52.060
TSO												
Gemeenschapsonderwijs	2.116	1.488	3.604	1.698	1.325	3.023	303	98	401	4.117	2.911	7.028
Privaatrechtelijk	9.683	7.741	17.424	8.543	7.152	15.695	603	224	827	18.829	15.117	33.946
Provincie	670	279	949	632	262	894	103	58	161	1.405	599	2.004
Gemeente	714	286	1.000	642	260	902	34	14	48	1.390	560	1.950
Totaal	13.183	9.794	22.977	11.515	8.999	20.514	1.043	394	1.437	25.741	19.187	44.928
KSO												
Gemeenschapsonderwijs	143	205	348	114	188	302	-	-	-	257	393	650
Privaatrechtelijk	326	607	933	207	495	702	6	4	10	539	1.106	1.645
Provincie	90	183	273	59	137	196	-	-	-	149	320	469
Gemeente	109	157	266	70	151	221	-	-	-	179	308	487
Totaal	668	1.152	1.820	450	971	1.421	6	4	10	1.124	2.127	3.251
BSO												
Gemeenschapsonderwijs	1.301	962	2.263	1.084	794	1.878	936	690	1.626	3.321	2.446	5.767
Privaatrechtelijk	3.281	1.990	5.271	2.879	1.888	4.767	3.085	2.152	5.237	9.245	6.030	15.275
Provincie	392	140	532	359	133	492	339	164	503	1.090	437	1.527
Gemeente	520	141	661	428	128	556	333	127	460	1.281	396	1.677
Totaal	5.494	3.233	8.727	4.750	2.943	7.693	4.693	3.133	7.826	14.937	9.309	24.246
Totaal 3de graad												
Gemeenschapsonderwijs	5.899	5.443	11.342	4.890	4.921	9.811	1.239	788	2.027	12.028	11.152	23.180
Privaatrechtelijk	22.186	22.501	44.687	19.933	21.138	41.071	3.694	2.380	6.074	45.813	46.019	91.832
Provincie	1.204	682	1.886	1.094	604	1.698	442	222	664	2.740	1.508	4.248
Gemeente	1.586	936	2.522	1.364	831	2.195	367	141	508	3.317	1.908	5.225
Totaal	30.875	29.562	60.437	27.281	27.494	54.775	5.742	3.531	9.273	63.898	60.587	124.485



**AANTAL LEERLINGEN IN HET SECUNDAIR ONDERWIJS
DIE DUIJS VOLGEN**

	Jongens	Meisjes	Totaal
Onthaalklas voor anderstalige nieuwkomers	-	-	-
Totaal onthaalklas	-	-	-
1ste graad			
1ste leerjaar A	-	-	-
1ste leerjaar B	-	-	-
2de leerjaar	-	-	-
Beroepsvoorbereidend leerjaar	-	-	-
Totaal 1ste graad	-	-	-
2de graad			
1ste leerjaar	720	862	1.582
2de leerjaar	11.056	13.366	24.422
Totaal 2de graad	11.776	14.228	26.004
3de graad			
1ste leerjaar	9.497	11.885	21.382
2de leerjaar	8.620	11.185	19.805
3de leerjaar/Se-n-Se	463	312	775
Totaal 3de graad	18.580	23.382	41.962
Modulair onderwijs	-	-	-
Algemeen totaal	30.356	37.610	67.966

**AANTAL LEERLINGEN IN HET SECUNDAIR ONDERWIJS
DIE DUIJS VOLGEN IN DE TWEDE GRAAD**

	1ste leerjaar			2de leerjaar			Algemeen totaal		
	Jongens	Meisjes	Totaal	Jongens	Meisjes	Totaal	Jongens	Meisjes	Totaal
ASO									
Gemeenschapsonderwijs	79	92	171	174	223	397	253	315	568
Privaatrechtelijk	348	420	768	9.544	11.949	21.493	9.892	12.369	22.261
Provincie	-	-	-	25	18	43	25	18	43
Gemeente	-	7	7	104	115	219	104	122	226
Totaal	427	519	946	9.847	12.305	22.152	10.274	12.824	23.098
TSO									
Gemeenschapsonderwijs	8	4	12	10	-	10	18	4	22
Privaatrechtelijk	275	333	608	1.121	1.028	2.149	1.396	1.361	2.757
Provincie	-	2	2	19	20	39	19	22	41
Gemeente	-	-	-	33	13	46	33	13	46
Totaal	283	339	622	1.183	1.061	2.244	1.466	1.400	2.866
KSO									
Gemeenschapsonderwijs	-	-	-	-	-	-	-	-	-
Privaatrechtelijk	-	-	-	-	-	-	-	-	-
Provincie	-	-	-	-	-	-	-	-	-
Gemeente	-	-	-	-	-	-	-	-	-
Totaal	-	-	-	-	-	-	-	-	-
BSO									
Gemeenschapsonderwijs	9	2	11	26	-	26	35	2	37
Privaatrechtelijk	1	2	3	-	-	-	1	2	3
Provincie	-	-	-	-	-	-	-	-	-
Gemeente	-	-	-	-	-	-	-	-	-
Totaal	10	4	14	26	-	26	36	4	40
Totaal 2de graad									
Gemeenschapsonderwijs	96	98	194	210	223	433	306	321	627
Privaatrechtelijk	624	755	1.379	10.665	12.977	23.642	11.289	13.732	25.021
Provincie	-	2	2	44	38	82	44	40	84
Gemeente	-	7	7	137	128	265	137	135	272
Totaal	720	862	1.582	11.056	13.366	24.422	11.776	14.228	26.004



**AANTAL LEERLINGEN IN HET SECUNDAIR ONDERWIJS
DIE DUIJS VOLGEN IN DE DERDE GRAAD**

	1ste leerjaar			2de leerjaar			3de leerjaar/Se-n-Se			Algemeen totaal		
	Jongens	Meisjes	Totaal	Jongens	Meisjes	Totaal	Jongens	Meisjes	Totaal	Jongens	Meisjes	Totaal
ASO												
Gemeenschapsonderwijs	640	798	1.438	555	827	1.382	-	-	-	1.195	1.625	2.820
Privaatrechtelijk	6.000	8.494	14.494	5.487	7.819	13.306	-	-	-	11.487	16.313	27.800
Provincie	38	55	93	30	58	88	-	-	-	68	113	181
Gemeente	48	69	117	56	76	132	-	-	-	104	145	249
Totaal	6.726	9.416	16.142	6.128	8.780	14.908	-	-	-	12.854	18.196	31.050
TSO												
Gemeenschapsonderwijs	181	186	367	192	177	369	28	15	43	401	378	779
Privaatrechtelijk	2.017	1.780	3.797	1.763	1.723	3.486	107	38	145	3.887	3.541	7.428
Provincie	69	66	135	74	67	141	32	16	48	175	149	324
Gemeente	57	43	100	44	31	75	16	-	16	117	74	191
Totaal	2.324	2.075	4.399	2.073	1.998	4.071	183	69	252	4.580	4.142	8.722
KSO												
Gemeenschapsonderwijs	40	57	97	24	44	68	-	-	-	64	101	165
Privaatrechtelijk	43	49	92	25	68	93	-	-	-	68	117	185
Provincie	2	26	28	4	25	29	-	-	-	6	51	57
Gemeente	22	45	67	18	47	65	-	-	-	40	92	132
Totaal	107	177	284	71	184	255	-	-	-	178	361	539
BSO												
Gemeenschapsonderwijs	55	35	90	53	22	75	18	18	36	126	75	201
Privaatrechtelijk	271	181	452	286	201	487	249	215	464	806	597	1.403
Provincie	-	-	-	-	-	-	3	6	9	3	6	9
Gemeente	14	1	15	9	-	9	10	4	14	33	5	38
Totaal	340	217	557	348	223	571	280	243	523	968	683	1.651
Totaal 3de graad												
Gemeenschapsonderwijs	916	1.076	1.992	824	1.070	1.894	46	33	79	1.786	2.179	3.965
Privaatrechtelijk	8.331	10.504	18.835	7.561	9.811	17.372	356	253	609	16.248	20.568	36.816
Provincie	109	147	256	108	150	258	35	22	57	252	319	571
Gemeente	141	158	299	127	154	281	26	4	30	294	316	610
Totaal	9.497	11.885	21.382	8.620	11.185	19.805	463	312	775	18.580	23.382	41.962

**AANTAL LEERLINGEN IN HET SECUNDAIR ONDERWIJS
DIE SPAANS VOLGEN**

	Jongens	Meisjes	Totaal
Onthaalklas voor anderstalige nieuwkomers	-	-	-
Totaal onthaalklas	-	-	-
1ste graad			
1ste leerjaar A	-	-	-
1ste leerjaar B	-	-	-
2de leerjaar	-	-	-
Beroepsvoorbereidend leerjaar	-	-	-
Totaal 1ste graad	-	-	-
2de graad			
1ste leerjaar	41	77	118
2de leerjaar	94	115	209
Totaal 2de graad	135	192	327
3de graad			
1ste leerjaar	622	871	1.493
2de leerjaar	546	997	1.543
3de leerjaar/Se-n-Se	12	8	20
Totaal 3de graad	1.180	1.876	3.056
Modulair onderwijs	-	-	-
Algemeen totaal	1.315	2.068	3.383

1

**AANTAL LEERLINGEN IN HET SECUNDAIR ONDERWIJS
DIE SPAANS VOLGEN IN DE TWEDE GRAAD**

	1ste leerjaar			2de leerjaar			Algemeen totaal		
	Jongens	Meisjes	Totaal	Jongens	Meisjes	Totaal	Jongens	Meisjes	Totaal
ASO									
Gemeenschapsonderwijs	37	69	106	74	59	133	111	128	239
Privaatrechtelijk	4	8	12	20	56	76	24	64	88
Provincie	-	-	-	-	-	-	-	-	-
Gemeente	-	-	-	-	-	-	-	-	-
Totaal	41	77	118	94	115	209	135	192	327
TSO									
Gemeenschapsonderwijs	-	-	-	-	-	-	-	-	-
Privaatrechtelijk	-	-	-	-	-	-	-	-	-
Provincie	-	-	-	-	-	-	-	-	-
Gemeente	-	-	-	-	-	-	-	-	-
Totaal	-	-	-	-	-	-	-	-	-
KSO									
Gemeenschapsonderwijs	-	-	-	-	-	-	-	-	-
Privaatrechtelijk	-	-	-	-	-	-	-	-	-
Provincie	-	-	-	-	-	-	-	-	-
Gemeente	-	-	-	-	-	-	-	-	-
Totaal	-	-	-	-	-	-	-	-	-
BSO									
Gemeenschapsonderwijs	-	-	-	-	-	-	-	-	-
Privaatrechtelijk	-	-	-	-	-	-	-	-	-
Provincie	-	-	-	-	-	-	-	-	-
Gemeente	-	-	-	-	-	-	-	-	-
Totaal	-	-	-	-	-	-	-	-	-
Totaal 2de graad									
Gemeenschapsonderwijs	37	69	106	74	59	133	111	128	239
Privaatrechtelijk	4	8	12	20	56	76	24	64	88
Provincie	-	-	-	-	-	-	-	-	-
Gemeente	-	-	-	-	-	-	-	-	-
Totaal	41	77	118	94	115	209	135	192	327

**AANTAL LEERLINGEN IN HET SECUNDAIR ONDERWIJS
DIE SPAANS VOLGEN IN DE DERDE GRAAD**

	1ste leerjaar			2de leerjaar			3de leerjaar/Se-n-Se			Algemeen totaal		
	Jongens	Meisjes	Totaal	Jongens	Meisjes	Totaal	Jongens	Meisjes	Totaal	Jongens	Meisjes	Totaal
ASO												
Gemeenschapsonderwijs	353	475	828	277	458	735	-	-	-	630	933	1.563
Privaatrechtelijk	90	139	229	137	281	418	-	-	-	227	420	647
Provincie	-	-	-	-	-	-	-	-	-	-	-	-
Gemeente	32	63	95	24	65	89	-	-	-	56	128	184
Totaal	475	677	1.152	438	804	1.242	-	-	-	913	1.481	2.394
TSO												
Gemeenschapsonderwijs	40	41	81	15	20	35	-	-	-	55	61	116
Privaatrechtelijk	76	120	196	61	143	204	9	8	17	146	271	417
Provincie	5	12	17	6	11	17	-	-	-	11	23	34
Gemeente	10	9	19	11	7	18	-	-	-	21	16	37
Totaal	131	182	313	93	181	274	9	8	17	233	371	604
KSO												
Gemeenschapsonderwijs	16	12	28	15	12	27	-	-	-	31	24	55
Privaatrechtelijk	-	-	-	-	-	-	-	-	-	-	-	-
Provincie	-	-	-	-	-	-	-	-	-	-	-	-
Gemeente	-	-	-	-	-	-	-	-	-	-	-	-
Totaal	16	12	28	15	12	27	-	-	-	31	24	55
BSO												
Gemeenschapsonderwijs	-	-	-	-	-	-	-	-	-	-	-	-
Privaatrechtelijk	-	-	-	-	-	-	-	-	-	-	-	-
Provincie	-	-	-	-	-	-	-	-	-	-	-	-
Gemeente	-	-	-	-	-	-	3	-	3	3	-	3
Totaal	-	-	-	-	-	-	3	-	3	3	-	3
Totaal 3de graad												
Gemeenschapsonderwijs	409	528	937	307	490	797	-	-	-	716	1.018	1.734
Privaatrechtelijk	166	259	425	198	424	622	9	8	17	373	691	1.064
Provincie	5	12	17	6	11	17	-	-	-	11	23	34
Gemeente	42	72	114	35	72	107	3	-	3	80	144	224
Totaal	622	871	1.493	546	997	1.543	12	8	20	1.180	1.876	3.056



**AANTAL LEERLINGEN IN HET SECUNDAIR ONDERWIJS
DIE ITALIAANS VOLGEN**

	Jongens	Meisjes	Totaal
Onthaalklas voor anderstalige nieuwkomers	-	-	-
Totaal onthaalklas	-	-	-
1ste graad			
1ste leerjaar A	-	-	-
1ste leerjaar B	-	-	-
2de leerjaar	-	-	-
Beroepsvoorbereidend leerjaar	-	-	-
Totaal 1ste graad	-	-	-
2de graad			
1ste leerjaar	-	-	-
2de leerjaar	2	2	4
Totaal 2de graad	2	2	4
3de graad			
1ste leerjaar	1	5	6
2de leerjaar	26	45	71
3de leerjaar/Se-n-Se	-	-	-
Totaal 3de graad	27	50	77
Modulair onderwijs	-	-	-
Algemeen totaal	29	52	81

**AANTAL LEERLINGEN IN HET SECUNDAIR ONDERWIJS
DIE ITALIAANS VOLGEN IN DE DERDE GRAAD**

	1ste leerjaar			2de leerjaar			3de leerjaar/Se-n-Se			Algemeen totaal		
	Jongens	Meisjes	Totaal	Jongens	Meisjes	Totaal	Jongens	Meisjes	Totaal	Jongens	Meisjes	Totaal
ASO												
Gemeenschapsonderwijs	-	-	-	-	-	-	-	-	-	-	-	-
Privaatrechtelijk	1	5	6	26	45	71	-	-	-	27	50	77
Provincie	-	-	-	-	-	-	-	-	-	-	-	-
Gemeente	-	-	-	-	-	-	-	-	-	-	-	-
Totaal	1	5	6	26	45	71	-	-	-	27	50	77
TSO												
Gemeenschapsonderwijs	-	-	-	-	-	-	-	-	-	-	-	-
Privaatrechtelijk	-	-	-	-	-	-	-	-	-	-	-	-
Provincie	-	-	-	-	-	-	-	-	-	-	-	-
Gemeente	-	-	-	-	-	-	-	-	-	-	-	-
Totaal	-	-	-	-	-	-	-	-	-	-	-	-
KSO												
Gemeenschapsonderwijs	-	-	-	-	-	-	-	-	-	-	-	-
Privaatrechtelijk	-	-	-	-	-	-	-	-	-	-	-	-
Provincie	-	-	-	-	-	-	-	-	-	-	-	-
Gemeente	-	-	-	-	-	-	-	-	-	-	-	-
Totaal	-	-	-	-	-	-	-	-	-	-	-	-
BSO												
Gemeenschapsonderwijs	-	-	-	-	-	-	-	-	-	-	-	-
Privaatrechtelijk	-	-	-	-	-	-	-	-	-	-	-	-
Provincie	-	-	-	-	-	-	-	-	-	-	-	-
Gemeente	-	-	-	-	-	-	-	-	-	-	-	-
Totaal	-	-	-	-	-	-	-	-	-	-	-	-
Totaal 3de graad												
Gemeenschapsonderwijs	-	-	-	-	-	-	-	-	-	-	-	-
Privaatrechtelijk	1	5	6	26	45	71	-	-	-	27	50	77
Provincie	-	-	-	-	-	-	-	-	-	-	-	-
Gemeente	-	-	-	-	-	-	-	-	-	-	-	-
Totaal	1	5	6	26	45	71	-	-	-	27	50	77



Deel 1 SCHOOLBEVOLKING

Hoofdstuk 9 : Onderwijs niet-confessionele zedenleer en godsdienst Basis- en secundair onderwijs

AANTAL LEERLINGEN DIE EEN CURSUS GODSDIENST OF

	Katholieke godsdienst			Protestantse godsdienst			Israëlitische godsdienst			Islamitische godsdienst			Orthodoxe godsdienst		
	J	M	T	J	M	T	J	M	T	J	M	T	J	M	T
Gewoon lager onderwijs															
Gemeenschapsonderwijs	11.135	11.159	22.294	899	906	1.805	18	11	29	8.543	8.574	17.117	250	235	485
Privaatrechtelijk	131.506	130.626	262.132	495	484	979	449	766	1.215	639	672	1.311	4	2	6
Provincie	66	72	138	1	1	2	-	-	-	4	5	9	-	-	-
Gemeente	25.109	24.587	49.696	871	832	1.703	18	13	31	9.611	9.468	19.079	301	292	593
Totaal	167.816	166.444	334.260	2.266	2.223	4.489	485	790	1.275	18.797	18.719	37.516	555	529	1.084
Buitengewoon lager onderwijs															
Gemeenschapsonderwijs	2.081	1.017	3.098	111	52	163	1	-	1	670	326	996	11	5	16
Privaatrechtelijk	9.154	4.939	14.093	32	21	53	14	4	18	52	30	82	-	-	-
Provincie	217	168	385	4	4	8	-	-	-	43	17	60	1	-	1
Gemeente	959	492	1.451	54	27	81	1	-	1	603	344	947	17	12	29
VI. Gemeenschapscomm.	29	20	49	5	8	13	-	-	-	45	16	61	5	-	5
Totaal	12.440	6.636	19.076	206	112	318	16	4	20	1.413	733	2.146	34	17	51
Gewoon secundair onderwijs															
Gemeenschapsonderwijs	9.519	8.929	18.448	921	925	1.846	27	25	52	9.328	8.281	17.609	310	285	595
Privaatrechtelijk	150.118	152.345	302.463	-	1	1	259	482	741	257	618	875	-	-	-
Provincie	3.399	1.423	4.822	114	68	182	7	3	10	1.044	841	1.885	30	32	62
Gemeente	3.209	1.692	4.901	192	148	340	10	1	11	2.624	2.113	4.737	114	78	192
Totaal	166.245	164.389	330.634	1.227	1.142	2.369	303	511	814	13.253	11.853	25.106	454	395	849
Buitengewoon secundair onderwijs															
Gemeenschapsonderwijs	1.654	841	2.495	63	42	105	1	1	2	404	247	651	10	2	12
Privaatrechtelijk	8.042	4.350	12.392	-	1	1	-	-	-	15	7	22	-	-	-
Provincie	115	23	138	-	-	-	-	-	-	17	2	19	-	-	-
Gemeente	362	203	565	32	19	51	-	-	-	445	217	662	7	3	10
Intercommunale	92	27	119	3	-	3	-	-	-	34	12	46	2	2	4
VI. Gemeenschapscomm.	61	17	78	3	-	3	-	-	-	57	12	69	2	-	2
Totaal	10.326	5.461	15.787	101	62	163	1	1	2	972	497	1.469	21	7	28

(1) In oudere jaarboeken (tot en met editie 2015-2016) werden er godsdienstvakken of "vrijstelling" weergegeven voor leerlingen voor wie de keuze van een godsdienstvak eigenlijk niet van toepassing was (3de leerjaar van de 3de graad ASO, TSO en KSO en Se-n-Se). Vanaf de editie 2016-2017 worden ze apart weergegeven.

NIET-CONFESSIELE ZEDENLEER VOLGEN OF VRIJGESTELD ZIJN

	Anglicaanse godsdienst			Niet-confessionele zedenleer			Cultuur-beschouwing			Vrijstelling			Niet van toepassing (1)			Algemeen totaal		
	J	M	T	J	M	T	J	M	T	J	M	T	J	M	T	J	M	T
	8	11	19	12.878	12.188	25.066	-	-	-	579	551	1.130	-	-	-	34.310	33.635	67.945
	-	-	-	149	106	255	1.942	1.990	3.932	1	2	3	-	-	-	135.185	134.648	269.833
	-	-	-	30	29	59	-	-	-	-	-	-	-	-	-	101	107	208
	10	3	13	15.175	14.216	29.391	-	-	-	158	129	287	-	-	-	51.253	49.540	100.793
	18	14	32	28.232	26.539	54.771	1.942	1.990	3.932	738	682	1.420	-	-	-	220.849	217.930	438.779
	2	-	2	1.049	481	1.530	-	-	-	9	7	16	-	-	-	3.934	1.888	5.822
	-	-	-	222	117	339	58	40	98	1	-	1	-	-	-	9.533	5.151	14.684
	-	-	-	88	47	135	-	-	-	3	-	3	-	-	-	356	236	592
	-	-	-	408	200	608	-	-	-	4	3	7	-	-	-	2.046	1.078	3.124
	-	-	-	21	7	28	-	-	-	2	-	2	-	-	-	107	51	158
	2	-	2	1.788	852	2.640	58	40	98	19	10	29	-	-	-	15.976	8.404	24.380
	1	4	5	21.190	20.867	42.057	-	-	-	422	480	902	471	334	805	42.189	40.130	82.319
	-	-	-	147	334	481	652	855	1.507	1	8	9	1.166	606	1.772	152.600	155.249	307.849
	-	-	-	4.139	2.025	6.164	-	-	-	62	36	98	141	76	217	8.936	4.504	13.440
	1	2	3	4.922	3.061	7.983	-	-	-	38	38	76	65	59	124	11.175	7.192	18.367
	2	6	8	30.398	26.287	56.685	652	855	1.507	523	562	1.085	1.843	1.075	2.918	214.900	207.075	421.975
	-	-	-	1.397	607	2.004	-	-	-	22	6	28	-	-	-	3.551	1.746	5.297
	-	-	-	41	17	58	63	50	113	-	-	-	-	-	-	8.161	4.425	12.586
	-	-	-	120	28	148	-	-	-	-	-	-	-	-	-	252	53	305
	-	-	-	296	148	444	-	-	-	1	2	3	-	-	-	1.143	592	1.735
	-	-	-	23	11	34	-	-	-	-	-	-	-	-	-	154	52	206
	-	-	-	39	9	48	-	-	-	2	-	2	-	-	-	164	38	202
	-	-	-	1.916	820	2.736	63	50	113	25	8	33	-	-	-	13.425	6.906	20.331

Deel 1 SCHOOLBEVOLKING**Hoofdstuk 10 :
Leerlingen van vreemde nationaliteit**

Vanaf het schooljaar 2011-2012 wordt voor gegevens naar nationaliteit, dus ook in de tabellen die een indeling naar Belg/niet-Belg bevatten, de officiële nationaliteit gebruikt, voor zover die gekend is. Voor leerlingen van wie de officiële nationaliteit niet gekend is, wordt de door de school geregistreerde nationaliteit gebruikt.

**AANTAL LEERLINGEN VAN VREEMDE NATIONALITEIT T.O.V. DE TOTALE SCHOOLBEVOLKING
IN HET BASIS- EN SECUNDAIR ONDERWIJS**

	Totaal aantal leerlingen			Aantal leerlingen van vreemde nationaliteit			% leerlingen van vreemde nationaliteit		
	J	M	T	J	M	T	J	M	T
A. Kleuteronderwijs									
Gewoon onderwijs									
Antwerpen	38.684	37.134	75.818	5.842	5.517	11.359	15,10	14,86	14,98
Vlaams-Brabant	21.430	20.378	41.808	1.871	1.761	3.632	8,73	8,64	8,69
Brussels Hoofdstedelijk Gewest	6.713	6.461	13.174	855	793	1.648	12,74	12,27	12,51
West-Vlaanderen	21.647	20.489	42.136	1.590	1.580	3.170	7,35	7,71	7,52
Oost-Vlaanderen	30.055	28.646	58.701	2.894	2.626	5.520	9,63	9,17	9,40
Henegouwen	23	30	53	4	2	6	17,39	6,67	11,32
Limburg	16.374	15.725	32.099	1.978	1.857	3.835	12,08	11,81	11,95
Totaal	134.926	128.863	263.789	15.034	14.136	29.170	11,14	10,97	11,06
Buitengewoon onderwijs									
Antwerpen	393	176	569	81	52	133	20,61	29,55	23,37
Vlaams-Brabant	116	41	157	26	4	30	22,41	9,76	19,11
Brussels Hoofdstedelijk Gewest	107	37	144	23	5	28	21,50	13,51	19,44
West-Vlaanderen	251	89	340	39	12	51	15,54	13,48	15,00
Oost-Vlaanderen	309	115	424	56	17	73	18,12	14,78	17,22
Limburg	246	106	352	30	19	49	12,20	17,92	13,92
Totaal	1.422	564	1.986	255	109	364	17,93	19,33	18,33
B. Lager onderwijs									
Gewoon onderwijs									
Antwerpen	62.595	61.789	124.384	8.088	7.893	15.981	23,02	22,86	12,85
Vlaams-Brabant	35.134	34.529	69.663	2.274	2.370	4.644	6,47	6,86	6,67
Brussels Hoofdstedelijk Gewest	9.045	9.002	18.047	950	1.004	1.954	10,50	11,15	10,83
West-Vlaanderen	36.352	35.510	71.862	2.246	2.086	4.332	6,18	5,87	6,03
Oost-Vlaanderen	50.379	49.874	100.253	3.660	3.715	7.375	7,26	7,45	7,36
Henegouwen	26	31	57	2	4	6	7,69	12,90	10,53
Limburg	27.318	27.195	54.513	3.033	3.063	6.096	11,10	11,26	11,18
Totaal	220.849	217.930	438.779	20.253	20.135	40.388	9,17	9,24	9,20
Buitengewoon onderwijs									
Antwerpen	4.497	2.427	6.924	720	350	1.070	16,01	14,42	15,45
Vlaams-Brabant	1.896	963	2.859	194	78	272	10,23	8,10	9,51
Brussels Hoofdstedelijk Gewest	423	205	628	62	35	97	14,66	17,07	15,45
West-Vlaanderen	3.000	1.648	4.648	208	111	319	6,93	6,74	6,86
Oost-Vlaanderen	3.450	1.764	5.214	398	204	602	11,54	11,56	11,55
Limburg	2.710	1.397	4.107	328	176	504	12,10	12,60	12,27
Totaal	15.976	8.404	24.380	1.910	954	2.864	11,96	11,35	11,75
C. Secundair onderwijs									
Gewoon onderwijs									
Antwerpen	59.710	57.841	117.551	6.787	6.462	13.249	11,37	11,17	11,27
Vlaams-Brabant	31.924	30.494	62.418	1.761	1.622	3.383	5,52	5,32	5,42
Brussels Hoofdstedelijk Gewest	6.789	7.702	14.491	741	773	1.514	10,91	10,04	10,45
West-Vlaanderen	37.469	36.158	73.627	1.893	1.656	3.549	5,05	4,58	4,82
Oost-Vlaanderen	49.345	47.945	97.290	3.093	2.900	5.993	6,27	6,05	6,16
Limburg	29.663	26.935	56.598	4.613	3.382	7.995	15,55	12,56	14,13
Totaal	214.900	207.075	421.975	18.888	16.795	35.683	8,79	8,11	8,46
Buitengewoon onderwijs									
Antwerpen	3.797	2.002	5.799	494	310	804	13,01	15,48	13,86
Vlaams-Brabant	1.110	665	1.775	82	50	132	7,39	7,52	7,44
Brussels Hoofdstedelijk Gewest	436	244	680	56	31	87	12,84	12,70	12,79
West-Vlaanderen	2.564	1.360	3.924	165	102	267	6,44	7,50	6,80
Oost-Vlaanderen	3.020	1.583	4.603	290	197	487	9,60	12,44	10,58
Limburg	2.498	1.052	3.550	405	147	552	16,21	13,97	15,55
Totaal	13.425	6.906	20.331	1.492	837	2.329	11,11	12,12	11,46



AANTAL LEERLINGEN VAN VREEMDE NATIONALITEIT IN HET BASIS- EN SECUNDAIR ONDERWIJS

	Antwerpen			Vlaams-Brabant			Brussels Hoofdstedelijk Gewest			West-Vlaanderen			
	J	M	T	J	M	T	J	M	T	J	M	T	
A. Kleuteronderwijs													
Gewoon onderwijs													
Gemeenschapsonderwijs	1.033	922	1.955	398	372	770	262	241	503	405	405	810	
Privaatrechtelijk	2.747	2.577	5.324	899	893	1.792	338	308	646	1.017	1.029	2.046	
Provincie	-	-	-	-	-	-	-	-	-	-	-	-	
Gemeente	2.062	2.018	4.080	574	496	1.070	255	244	499	168	146	314	
Totaal	5.842	5.517	11.359	1.871	1.761	3.632	855	793	1.648	1.590	1.580	3.170	
Buitengewoon onderwijs													
Gemeenschapsonderwijs	29	14	43	11	2	13	3	1	4	9	5	14	
Privaatrechtelijk	37	27	64	13	2	15	16	2	18	23	7	30	
Provincie	-	-	-	1	-	1	-	-	-	-	-	-	
Gemeente	15	11	26	1	-	1	-	-	-	7	-	7	
Vl. Gemeenschapscomm.	-	-	-	-	-	-	4	2	6	-	-	-	
Totaal	81	52	133	26	4	30	23	5	28	39	12	51	
B. Lager onderwijs													
Gewoon onderwijs													
Gemeenschapsonderwijs	1.401	1.414	2.815	522	544	1.066	208	266	474	603	557	1.160	
Privaatrechtelijk	4.055	4.006	8.061	979	1.061	2.040	433	423	856	1.398	1.304	2.702	
Provincie	-	-	-	-	-	-	-	-	-	-	-	-	
Gemeente	2.632	2.473	5.105	773	765	1.538	309	315	624	245	225	470	
Totaal	8.088	7.893	15.981	2.274	2.370	4.644	950	1.004	1.954	2.246	2.086	4.332	
Buitengewoon onderwijs													
Gemeenschapsonderwijs	166	64	230	39	18	57	16	5	21	67	30	97	
Privaatrechtelijk	320	173	493	101	37	138	24	15	39	131	70	201	
Provincie	-	-	-	7	8	15	-	-	-	-	-	-	
Gemeente	234	113	347	47	15	62	10	2	12	10	11	21	
Vl. Gemeenschapscomm.	-	-	-	-	-	-	12	13	25	-	-	-	
Totaal	720	350	1.070	194	78	272	62	35	97	208	111	319	
C. Secundair onderwijs													
Gewoon onderwijs													
Gemeenschapsonderwijs	1.660	1.467	3.127	507	425	932	269	278	547	707	581	1.288	
Privaatrechtelijk	3.502	3.753	7.255	1.126	1.094	2.220	335	425	760	1.169	1.064	2.233	
Provincie	235	209	444	53	63	116	-	-	-	11	4	15	
Gemeente	1.390	1.033	2.423	75	40	115	137	70	207	6	7	13	
Totaal	6.787	6.462	13.249	1.761	1.622	3.383	741	773	1.514	1.893	1.656	3.549	
Buitengewoon onderwijs													
Gemeenschapsonderwijs	95	56	151	15	8	23	9	7	16	56	47	103	
Privaatrechtelijk	239	144	383	37	32	69	25	21	46	109	55	164	
Provincie	-	-	-	-	-	-	-	-	-	-	-	-	
Gemeente	160	110	270	30	10	40	-	-	-	-	-	-	
Intercommunale	-	-	-	-	-	-	-	-	-	-	-	-	
Vl. Gemeenschapscomm.	-	-	-	-	-	-	22	3	25	-	-	-	
Totaal	494	310	804	82	50	132	56	31	87	165	102	267	

NAAR ONDERWIJSNIVEAU, SOORT SCHOOLBESTUUR EN PROVINCIE

	Oost-Vlaanderen			Henegouwen			Limburg			Totaal		
	J	M	T	J	M	T	J	M	T	J	M	T
	523	477	1.000	4	2	6	543	503	1.046	3.168	2.922	6.090
	1.709	1.517	3.226	-	-	-	1.248	1.185	2.433	7.958	7.509	15.467
	-	-	-	-	-	-	23	16	39	23	16	39
	662	632	1.294	-	-	-	164	153	317	3.885	3.689	7.574
	2.894	2.626	5.520	4	2	6	1.978	1.857	3.835	15.034	14.136	29.170
	20	7	27	-	-	-	13	6	19	85	35	120
	31	8	39	-	-	-	17	13	30	137	59	196
	-	-	-	-	-	-	-	-	-	1	-	1
	5	2	7	-	-	-	-	-	-	28	13	41
	-	-	-	-	-	-	-	-	-	4	2	6
	56	17	73	-	-	-	30	19	49	255	109	364
	759	763	1.522	2	4	6	883	904	1.787	4.378	4.452	8.830
	2.164	2.233	4.397	-	-	-	1.806	1.814	3.620	10.835	10.841	21.676
	-	-	-	-	-	-	44	53	97	44	53	97
	737	719	1.456	-	-	-	300	292	592	4.996	4.789	9.785
	3.660	3.715	7.375	2	4	6	3.033	3.063	6.096	20.253	20.135	40.388
	90	40	130	-	-	-	70	42	112	448	199	647
	228	118	346	-	-	-	251	131	382	1.055	544	1.599
	16	8	24	-	-	-	-	-	-	23	16	39
	64	38	102	-	-	-	7	3	10	372	182	554
	-	-	-	-	-	-	-	-	-	12	13	25
	398	204	602	-	-	-	328	176	504	1.910	954	2.864
	955	842	1.797	-	-	-	1.079	979	2.058	5.177	4.572	9.749
	1.790	1.673	3.463	-	-	-	3.027	2.136	5.163	10.949	10.145	21.094
	134	140	274	-	-	-	433	198	631	866	614	1.480
	214	245	459	-	-	-	74	69	143	1.896	1.464	3.360
	3.093	2.900	5.993	-	-	-	4.613	3.382	7.995	18.888	16.795	35.683
	67	31	98	-	-	-	63	36	99	305	185	490
	162	117	279	-	-	-	288	100	388	860	469	1.329
	6	3	9	-	-	-	15	5	20	21	8	29
	55	46	101	-	-	-	27	-	27	272	166	438
	-	-	-	-	-	-	12	6	18	12	6	18
	-	-	-	-	-	-	-	-	-	22	3	25
	290	197	487	-	-	-	405	147	552	1.492	837	2.329

**AANTAL LEERLINGEN VAN VREEMDE NATIONALITEIT PER LEERJAAR
IN HET GEWOON LAGER ONDERWIJS**

	J	M	T
1ste leerjaar			
Gemeenschapsonderwijs	867	829	1.696
Privaatrechtelijk	2.245	2.217	4.462
Provincie	10	11	21
Gemeente	972	996	1.968
Totaal	4.094	4.053	8.147
2de leerjaar			
Gemeenschapsonderwijs	756	759	1.515
Privaatrechtelijk	1.909	1.980	3.889
Provincie	8	6	14
Gemeente	964	887	1.851
Totaal	3.637	3.632	7.269
3de leerjaar			
Gemeenschapsonderwijs	722	691	1.413
Privaatrechtelijk	1.853	1.877	3.730
Provincie	2	7	9
Gemeente	846	791	1.637
Totaal	3.423	3.366	6.789
4de leerjaar			
Gemeenschapsonderwijs	638	711	1.349
Privaatrechtelijk	1.794	1.692	3.486
Provincie	9	11	20
Gemeente	803	788	1.591
Totaal	3.244	3.202	6.446
5de leerjaar			
Gemeenschapsonderwijs	597	603	1.200
Privaatrechtelijk	1.533	1.513	3.046
Provincie	5	7	12
Gemeente	715	665	1.380
Totaal	2.850	2.788	5.638
6de leerjaar			
Gemeenschapsonderwijs	476	485	961
Privaatrechtelijk	1.251	1.312	2.563
Provincie	10	11	21
Gemeente	592	547	1.139
Totaal	2.329	2.355	4.684
Methodeonderwijs			
Gemeenschapsonderwijs	322	374	696
Privaatrechtelijk	250	250	500
Provincie	-	-	-
Gemeente	104	115	219
Totaal	676	739	1.415
ALGEMEEN TOTAAL			
Gemeenschapsonderwijs	4.378	4.452	8.830
Privaatrechtelijk	10.835	10.841	21.676
Provincie	44	53	97
Gemeente	4.996	4.789	9.785
Algemeen totaal	20.253	20.135	40.388

De leerlingen die lager onderwijs volgen dat volgens een specifieke pedagogische methode wordt ingericht, worden door deze scholen niet altijd geregistreerd per leerjaar. Dit gaf in het verleden een (heel) kleine vertekening in de cijfers. Vanaf het schooljaar 2007-2008 wordt daar rekening mee gehouden en worden alle leerlingen in het methodeonderwijs apart vermeld in de tabellen die een indeling naar leerjaar bevatten.



**AANTAL LEERLINGEN VAN VREEMDE NATIONALITEIT
IN HET GEWOON SECUNDAIR ONDERWIJS
PER GRAAD, LEERJAAR EN ONDERWIJSVORM
(onthaalklas voor anderstalige nieuwkomers + eerste graad)**

	J	M	T
Anderstalige nieuwkomers			
Gemeenschapsonderwijs	667	419	1.086
Privaatrechtelijk	965	746	1.711
Provincie	78	58	136
Gemeente	357	277	634
Totaal anderstalige nieuwkomers	2.067	1.500	3.567
Eerste graad			
1ste leerjaar A			
Gemeenschapsonderwijs	573	512	1.085
Privaatrechtelijk	1.346	1.383	2.729
Provincie	64	59	123
Gemeente	151	103	254
Totaal	2.134	2.057	4.191
1ste leerjaar B			
Gemeenschapsonderwijs	240	222	462
Privaatrechtelijk	557	384	941
Provincie	56	15	71
Gemeente	130	82	212
Totaal	983	703	1.686
2de leerjaar			
Gemeenschapsonderwijs	424	466	890
Privaatrechtelijk	1.087	1.235	2.322
Provincie	68	51	119
Gemeente	131	112	243
Totaal	1.710	1.864	3.574
Beroepsvoorbereidend leerjaar			
Gemeenschapsonderwijs	311	212	523
Privaatrechtelijk	615	413	1.028
Provincie	71	38	109
Gemeente	117	90	207
Totaal	1.114	753	1.867
Totaal eerste graad	5.941	5.377	11.318

**AANTAL LEERLINGEN VAN VREEMDE NATIONALITEIT
IN HET GEWOON SECUNDAIR ONDERWIJS
PER GRAAD, LEERJAAR EN ONDERWIJSVORM
(tweede en derde graad + modulair onderwijs)**

	ASO			TSO			KSO			BSO			Totaal		
	J	M	T	J	M	T	J	M	T	J	M	T	J	M	T
Tweede graad															
1ste leerjaar															
Gemeenschapsonderwijs	242	304	546	179	117	296	6	10	16	397	255	652	824	686	1.510
Privaatrechtelijk	436	620	1.056	504	414	918	16	38	54	794	516	1.310	1.750	1.588	3.338
Provincie	12	11	23	32	33	65	1	5	6	63	46	109	108	95	203
Gemeente	49	64	113	74	42	116	6	14	20	181	104	285	310	224	534
Totaal	739	999	1.738	789	606	1.395	29	67	96	1.435	921	2.356	2.992	2.593	5.585
2de leerjaar															
Gemeenschapsonderwijs	182	246	428	190	158	348	5	17	22	361	272	633	738	693	1.431
Privaatrechtelijk	353	505	858	492	388	880	17	31	48	675	510	1.185	1.537	1.434	2.971
Provincie	16	13	29	40	28	68	3	7	10	51	42	93	110	90	200
Gemeente	38	39	77	53	26	79	4	13	17	137	92	229	232	170	402
Totaal	589	803	1.392	775	600	1.375	29	68	97	1.224	916	2.140	2.617	2.387	5.004
Totaal tweede graad	1.328	1.802	3.130	1.564	1.206	2.770	58	135	193	2.659	1.837	4.496	5.609	4.980	10.589
Derde graad															
1ste leerjaar															
Gemeenschapsonderwijs	161	203	364	164	149	313	16	24	40	343	255	598	684	631	1.315
Privaatrechtelijk	284	432	716	478	438	916	19	56	75	720	458	1.178	1.501	1.384	2.885
Provincie	10	13	23	44	32	76	2	11	13	54	42	96	110	98	208
Gemeente	21	28	49	65	40	105	9	17	26	132	89	221	227	174	401
Totaal	476	676	1.152	751	659	1.410	46	108	154	1.249	844	2.093	2.522	2.287	4.809
2de leerjaar															
Gemeenschapsonderwijs	122	164	286	127	128	255	3	12	15	230	188	418	482	492	974
Privaatrechtelijk	259	379	638	339	321	660	11	27	38	553	409	962	1.162	1.136	2.298
Provincie	7	14	21	35	24	59	3	9	12	40	31	71	85	78	163
Gemeente	28	30	58	56	30	86	1	18	19	82	76	158	167	154	321
Totaal	416	587	1.003	557	503	1.060	18	66	84	905	704	1.609	1.896	1.860	3.756
3de leerjaar / Se-n-Se															
Gemeenschapsonderwijs	1	2	3	10	12	22	3	6	9	218	187	405	232	207	439
Privaatrechtelijk	4	4	8	39	28	67	-	2	2	378	332	710	421	366	787
Provincie	-	-	-	11	5	16	1	1	2	51	25	76	63	31	94
Gemeente	-	-	-	2	1	3	2	3	5	61	74	135	65	78	143
Totaal	5	6	11	62	46	108	6	12	18	708	618	1.326	781	682	1.463
Totaal derde graad	897	1.269	2.166	1.370	1.208	2.578	70	186	256	2.862	2.166	5.028	5.199	4.829	10.028
Totaal 2de en 3de graad															
Gemeenschapsonderwijs	708	919	1.627	670	564	1.234	33	69	102	1.549	1.157	2.706	2.960	2.709	5.669
Privaatrechtelijk	1.336	1.940	3.276	1.852	1.589	3.441	63	154	217	3.120	2.225	5.345	6.371	5.908	12.279
Provincie	45	51	96	162	122	284	10	33	43	259	186	445	476	392	868
Gemeente	136	161	297	250	139	389	22	65	87	593	435	1.028	1.001	800	1.801
Totaal	2.225	3.071	5.296	2.934	2.414	5.348	128	321	449	5.521	4.003	9.524	10.808	9.809	20.617
Modulair onderwijs													72	109	181
Algemeen totaal gewoon secundair onderwijs												18.888	16.795	35.683	



Deel 2

**STUDIEBEWIJZEN UITGEREIKT
IN HET SCHOOLJAAR 2016-2017**

2

**Deel 2 STUDIEBEWIJZEN UITGEREIKT
IN HET SCHOOLJAAR 2016-2017**

2

Hoofdstuk 1 : Secundair onderwijs

1.1. Voltijds gewoon secundair onderwijs

1.1.1. Studiebewijzen per studierichting

SECUNDAIR ONDERWIJS
Studiebewijzen uitgereikt in het schooljaar 2016-2017

Diploma van secundair onderwijs
2de leerjaar van de 3de graad

ALGEMEEN SECUNDAIR ONDERWIJS

Studierichtingen	Gemeenschaps- onderwijs			Privaatrechtelijk			Provincie			Gemeente			Totaal		
	Jongens	Meisjes	Totaal	Jongens	Meisjes	Totaal	Jongens	Meisjes	Totaal	Jongens	Meisjes	Totaal	Jongens	Meisjes	Totaal
Economie-moderne talen	358	466	824	1.638	2.098	3.736	10	13	23	14	33	47	2.020	2.610	4.630
Economie-wetenschappen	176	113	289	177	163	340	-	-	-	-	-	-	353	276	629
Economie-wiskunde	64	40	104	450	477	927	4	5	9	6	10	16	524	532	1.056
Grieks-Latijn	13	16	29	76	115	191	-	-	-	-	-	-	89	131	220
Grieks-moderne talen	2	1	3	1	1	2	-	-	-	-	-	-	3	2	5
Grieks-wetenschappen	1	3	4	11	15	26	-	-	-	-	-	-	12	18	30
Grieks-wiskunde	1	5	6	112	133	245	-	-	-	-	-	-	113	138	251
Humane wetenschappen	333	852	1.185	563	2.387	2.950	6	28	34	31	97	128	933	3.364	4.297
Latijn-moderne talen	70	171	241	287	715	1.002	-	4	4	9	22	31	366	912	1.278
Latijn-wetenschappen	43	99	142	283	573	856	-	-	-	2	3	5	328	675	1.003
Latijn-wiskunde	80	100	180	727	985	1.712	-	1	1	11	20	31	818	1.106	1.924
Moderne talen-topsport	3	3	6	3	1	4	-	-	-	-	-	-	6	4	10
Moderne talen-wetenschappen	73	135	208	516	885	1.401	8	6	14	13	16	29	610	1.042	1.652
Moderne talen-wiskunde	-	2	2	45	140	185	-	-	-	-	-	-	45	142	187
Rudolf Steinerpedagogie	-	-	-	54	99	153	-	-	-	-	-	-	54	99	153
Sportwetenschappen	159	65	224	164	91	255	2	3	5	19	14	33	344	173	517
Wetenschappen-topsport	11	3	14	3	4	7	-	-	-	12	5	17	26	12	38
Wetenschappen-wiskunde	417	322	739	3.266	2.528	5.794	4	8	12	62	73	135	3.749	2.931	6.680
Wiskunde-topsport	2	1	3	1	3	4	-	-	-	-	-	-	3	4	7
Yeshiva	-	-	-	14	27	41	-	-	-	-	-	-	14	27	41
Totaal	1.806	2.397	4.203	8.391	11.440	19.831	34	68	102	179	293	472	10.410	14.198	24.608

SECUNDAIR ONDERWIJS
Studiebewijzen uitgereikt in het schooljaar 2016-2017
Diploma van secundair onderwijs
2de leerjaar van de 3de graad
TECHNISCH SECUNDAIR ONDERWIJS

Studierichtingen	Gemeenschaps- onderwijs			Privaatrechtelijk			Provincie			Gemeente			Totaal		
	Jongens	Meisjes	Totaal	Jongens	Meisjes	Totaal	Jongens	Meisjes	Totaal	Jongens	Meisjes	Totaal	Jongens	Meisjes	Totaal
Autotechnieken	14	-	14	226	1	227	13	-	13	18	-	18	271	1	272
Biotechnische wetenschappen	12	11	23	76	51	127	34	25	59	8	5	13	130	92	222
Boekhouden-informatica	120	60	180	354	204	558	10	4	14	41	20	61	525	288	813
Bouw- en houtkunde	-	-	-	86	4	90	-	-	-	9	-	9	95	4	99
Bouwtechnieken	1	-	1	102	-	102	16	-	16	4	1	5	123	1	124
Brood en banket	10	7	17	20	25	45	16	4	20	2	5	7	48	41	89
Chemie	13	9	22	115	69	184	21	7	28	8	3	11	157	88	245
Creatie en mode	-	1	1	4	96	100	1	9	10	-	-	-	5	106	111
Dier- en landbouwtechnische wetenschappen	7	31	38	70	54	124	9	23	32	6	11	17	92	119	211
Elektriciteit-elektronica	21	-	21	185	2	187	18	-	18	3	-	3	227	2	229
Elektrische installatietechnieken	62	1	63	546	3	549	61	-	61	53	-	53	722	4	726
Elektromechanica	86	4	90	593	9	602	74	-	74	80	2	82	833	15	848
Elektronische installatietechnieken	10	-	10	8	-	8	-	-	-	-	-	-	18	-	18
Farmaceutisch-technisch assistent	2	12	14	38	73	111	1	10	11	7	9	16	48	104	152
Fotografie	9	6	15	7	31	38	-	-	-	1	7	8	17	44	61
Gezondheids- en welzijnswetenschappen	26	123	149	108	817	925	-	9	9	6	43	49	140	992	1.132
Grafische communicatie	-	-	-	25	16	41	-	-	-	-	-	-	25	16	41
Handel	187	155	342	1.005	832	1.837	16	20	36	28	17	45	1.236	1.024	2.260
Hospitality	2	7	9	5	12	17	-	-	-	-	-	-	7	19	26
Hotel	20	14	34	96	70	166	5	6	11	6	6	12	127	96	223
Houttechnieken	6	-	6	334	3	337	18	1	19	7	-	7	365	4	369
Industriële ICT	21	2	23	99	2	101	-	-	-	35	2	37	155	6	161
Industriële wetenschappen	14	3	17	516	24	540	29	1	30	52	1	53	611	29	640
Informaticabeheer	157	8	165	432	19	451	17	-	17	11	-	11	617	27	644
Jeugd- en gehandicaptenzorg	21	66	87	48	308	356	-	-	-	1	10	11	70	384	454
Koel- en warmtechnieken	-	-	-	28	-	28	7	-	7	12	-	12	47	-	47
Lichamelijke opvoeding en sport	467	125	592	412	146	558	16	7	23	39	13	52	934	291	1.225
Maritieme technieken Dek	17	-	17	-	-	-	-	-	-	-	-	-	17	-	17
Maritieme technieken Motoren	9	-	9	-	-	-	-	-	-	-	-	-	9	-	9
Mechanische vormgevingstechnieken	2	1	3	369	4	373	57	-	57	46	-	46	474	5	479
Multimedia	45	12	57	148	27	175	5	4	9	15	6	21	213	49	262
Natuur- en groentechnische wetenschappen	14	4	18	13	6	19	11	4	15	-	-	-	38	14	52
Onthaal en public relations	8	16	24	52	179	231	3	12	15	1	9	10	64	216	280
Optietechnieken	2	1	3	3	3	6	-	-	-	-	-	-	5	4	9
Orthopedietechnieken	2	3	5	3	4	7	-	-	-	-	-	-	5	7	12
Plantentechnische wetenschappen	14	4	18	51	4	55	37	4	41	10	1	11	112	13	125
Podiumtechnieken	11	1	12	13	-	13	-	-	-	7	1	8	31	2	33
Printmedia	16	4	20	58	32	90	-	-	-	-	-	-	74	36	110
Schoonheidsverzorging	1	101	102	-	289	289	-	-	-	-	-	-	-	1	447
Secretariaat-talen	49	45	94	244	490	734	11	3	14	-	-	27	304	538	842
Slagerij en vleeswaren	4	-	4	5	1	6	4	-	4	-	-	-	13	1	14
Sociale en technische wetenschappen	115	349	464	937	2.792	3.729	14	42	56	7	36	43	1.073	3.219	4.292

SECUNDAIR ONDERWIJS
Studiebewijzen uitgereikt in het schooljaar 2016-2017

Diploma van secundair onderwijs
2de leerjaar van de 3de graad

TECHNISCH SECUNDAIR ONDERWIJS (vervolg)

Studierichtingen	Gemeenschaps- onderwijs			Privaatrechtelijk			Provincie			Gemeente			Totaal		
	Jongens	Meisjes	Totaal	Jongens	Meisjes	Totaal	Jongens	Meisjes	Totaal	Jongens	Meisjes	Totaal	Jongens	Meisjes	Totaal
Tandtechnieken	6	3	9	5	8	13	-	-	-	-	-	-	11	13	24
Techniek-wetenschappen	3	2	5	489	233	722	2	2	4	9	1	10	503	238	741
Textiel- en designtechnieken	-	-	-	-	-	-	2	4	6	-	-	-	2	4	6
Toerisme	43	71	114	86	123	209	6	12	18	2	14	16	137	220	357
Topsport	21	12	33	1	3	4	-	-	-	5	1	6	27	16	43
Vliegtuigtechnieken	-	-	-	19	-	19	-	-	-	5	-	5	24	-	24
Voedingstechnieken	-	-	-	6	3	9	-	-	-	-	-	-	6	3	9
Totaal	1.670	1.274	2.944	8.040	7.072	15.112	534	243	777	544	253	797	10.788	8.842	19.630

SECUNDAIR ONDERWIJS
Studiebewijzen uitgereikt in het schooljaar 2016-2017

Diploma van secundair onderwijs
2de leerjaar van de 3de graad

KUNSTSECUNDAIR ONDERWIJS

Studierichtingen	Gemeenschaps- onderwijs			Privaatrechtelijk			Provincie			Gemeente			Totaal		
	Jongens	Meisjes	Totaal	Jongens	Meisjes	Totaal	Jongens	Meisjes	Totaal	Jongens	Meisjes	Totaal	Jongens	Meisjes	Totaal
Architecturale en binnenhuiskunst	1	7	8	58	83	141	6	13	19	11	13	24	76	116	192
Architecturale vorming	1	7	8	27	52	79	3	13	16	-	-	-	31	72	103
Artistieke opleiding	7	14	21	18	19	37	5	15	20	-	11	11	30	59	89
Audiovisuele vorming	6	15	21	5	11	16	10	15	25	14	21	35	35	62	97
Ballet	-	-	-	-	-	-	-	-	-	3	8	11	3	8	11
Beeldende vorming	6	17	23	21	65	86	-	9	9	-	-	-	27	91	118
Dans	7	26	33	-	-	-	-	-	-	-	-	-	7	26	33
Industriële kunst	-	-	-	7	6	13	6	5	11	-	-	-	13	11	24
Muziek	43	23	66	13	16	29	-	-	-	-	-	-	56	39	95
Toegepaste beeldende kunst	35	24	59	26	82	108	12	23	35	6	7	13	79	136	215
Vrije beeldende kunst	9	25	34	32	93	125	-	8	8	9	22	31	50	148	198
Woordkunst-drama	9	29	38	13	40	53	5	25	30	14	39	53	41	133	174
Totaal	124	187	311	220	467	687	47	126	173	57	121	178	448	901	1.349

SECUNDAIR ONDERWIJS
Studiebewijzen uitgereikt in het schooljaar 2016-2017
Studiegetuigschrift van het 2de leerjaar van de 3de graad
BEROEPSSECUNDAIR ONDERWIJS

Studierichtingen	Gemeenschaps- onderwijs			Privaatrechtelijk			Provincie			Gemeente			Totaal			
	Jongens		Meisjes	Jongens		Meisjes	Jongens		Meisjes	Jongens		Meisjes	Jongens		Meisjes	Totaal
	Totaal			Totaal			Totaal			Totaal			Totaal			
Auto	134	2	136	314	2	316	14	-	14	54	-	54	516	4	520	
Bouwplaatmachinist	11	-	11	33	-	33	-	-	-	-	-	-	44	-	44	
Brood- en banketbakkerij en confiserie	26	19	45	75	29	104	20	7	27	17	15	32	138	70	208	
Carosserie	53	-	53	78	-	78	9	-	9	11	-	11	151	-	151	
Centrale verwarming en sanitaire installaties	51	-	51	164	-	164	40	-	40	56	-	56	311	-	311	
Diamantbewerking	-	-	-	-	-	-	-	-	-	3	-	3	3	-	3	
Dierenzorg	14	42	56	41	98	139	3	18	21	-	-	-	58	158	216	
Drukken en atwerken	13	1	14	32	11	43	-	-	-	1	-	1	46	12	58	
Drukvoorbereiding	2	3	5	27	8	35	-	-	-	6	-	6	35	11	46	
Duurzaam wonen	8	-	8	9	3	12	-	-	-	-	-	-	17	3	20	
Elektrische installaties	194	1	195	453	3	456	45	-	45	72	1	73	764	5	769	
Etalage en standdecoratie	-	6	6	3	23	26	-	-	-	3	8	11	6	37	43	
Goud en juwelen	-	-	-	3	10	13	-	-	-	-	1	1	3	11	14	
Groendecoratie	-	-	-	-	-	-	2	7	9	-	-	-	2	7	9	
Grootkeuken	-	-	-	52	38	90	-	-	-	-	-	-	52	38	90	
Haarzorg	13	202	215	15	347	362	5	52	57	5	46	51	38	647	685	
Houtbewerking	188	6	194	633	17	650	71	2	73	62	1	63	954	26	980	
Houtbewerking-snijwerk	-	-	-	8	-	8	-	-	-	-	-	-	8	-	8	
Kantoor	223	242	465	615	642	1.257	21	30	51	31	43	74	890	957	1.847	
Koelinstallaties	12	-	12	27	-	27	-	-	-	-	-	-	39	-	39	
Landbouw	-	-	-	55	21	76	15	3	18	-	-	-	70	24	94	
Lassen-constructie	36	-	36	394	5	399	62	2	64	45	-	45	537	7	544	
Mechanisch onderhoud	24	1	25	-	-	-	-	-	-	-	-	-	24	1	25	
Moderealitatie en -verkoop	-	7	7	9	158	167	-	-	-	12	-	-	9	177	186	
Muziekinstrumentenbouw	-	-	-	-	-	-	7	1	8	-	-	-	7	1	8	
Onthaal en recreatie	3	3	6	17	30	47	6	17	23	9	5	14	35	55	90	
Organisatiehulp	8	31	39	74	208	282	-	-	-	1	12	13	83	251	334	
Paardrijden en -verzorgen	-	12	12	1	3	4	-	-	-	-	-	-	1	15	16	
Publiciteitsgrafiek	46	53	99	41	74	115	6	4	10	11	20	31	104	151	255	
Restaurant en keuken	53	34	87	135	81	216	26	11	37	25	14	39	239	140	379	
Rijn- en binnenvaart	10	-	10	-	-	-	-	-	-	-	-	-	10	-	10	
Ruwbouw	34	-	34	159	-	159	12	-	12	2	-	2	207	-	207	
Ruwbouwafwerking	-	-	-	12	-	12	-	-	-	-	-	-	12	-	12	
Schilderwerk en decoratie	26	11	37	69	17	86	-	-	-	7	4	11	102	32	134	
Slagerij en verkoopsklare gerechten	25	1	26	15	6	21	10	-	10	-	-	-	50	7	57	
Textiel	-	-	-	-	-	-	3	-	3	-	-	-	3	-	3	
Topsport-sportinitiatie	-	-	-	-	-	-	-	-	-	3	-	3	3	-	3	
Tuinbouw en groenvoorziening	23	7	30	132	5	137	78	7	85	20	3	23	253	22	275	
Tweewielers en lichte verbrandingsmotoren	4	-	4	18	-	18	-	-	-	-	-	-	22	-	22	
Uurwerk maken	-	-	-	8	-	8	-	-	-	-	-	-	8	-	8	
Verkoop	57	55	112	175	221	396	6	17	23	9	12	21	247	305	552	
Verzorging	64	676	740	220	1.835	2.055	4	45	49	7	118	125	295	2.674	2.969	
Vrachtwagenchauffeur	12	-	12	43	2	45	-	-	-	7	-	7	62	2	64	
Werktuigmachines	76	-	76	149	1	150	37	-	37	35	-	35	297	1	298	
Totaal	1.443	1.415	2.858	4.308	3.898	8.206	502	235	737	502	303	805	6.755	5.851	12.606	

SECUNDAIR ONDERWIJS
Studiebewijzen uitgereikt in het schooljaar 2016-2017
Studiegetuigschrift van het 2de leerjaar van de 3de graad
modulair stelsel

BEROEPSSECUNDAIR ONDERWIJS

Opleidingen	Gemeenschaps- onderwijs			Privaatrechtelijk			Provincie			Gemeente			Totaal		
	Jongens	Meisjes	Totaal	Jongens	Meisjes	Totaal	Jongens	Meisjes	Totaal	Jongens	Meisjes	Totaal	Jongens	Meisjes	Totaal
Binnenschrijnwerker	-	-	-	10	1	11	-	-	-	-	-	-	10	1	11
Industrieel elektrotechnisch installateur	-	-	-	-	-	-	-	-	-	1	1	2	1	-	1
Koetswerkersteller	-	-	-	-	-	-	3	-	3	6	-	6	9	-	9
Metselaar siermetselwerk	-	-	-	-	-	-	2	-	2	-	-	-	2	-	2
Plaatlasser	-	-	-	-	-	-	6	-	6	-	-	-	6	-	6
Spulter	-	-	-	-	-	-	-	-	-	2	-	2	2	-	2
Technicus personen- en lichte bedrijfswagens	-	-	-	11	-	11	6	-	6	-	-	-	17	-	17
TIG-lasser	-	-	-	-	-	-	-	-	-	5	-	5	5	-	5
Verzorgende	-	6	6	12	103	115	-	-	-	-	-	-	12	109	121
Werkplaatsschrijnwerker	-	-	-	-	-	-	10	-	10	-	-	-	10	-	10
Totaal	-	6	6	33	104	137	27	-	27	14	-	14	74	110	184

SECUNDAIR ONDERWIJS
Studiebewijzen uitgereikt in het schooljaar 2016-2017

Certificaat Se-n-Se
KUNSTSECUNDAIR ONDERWIJS

Studierichtingen	Gemeenschaps- onderwijs		Privaatrechtelijk			Provincie			Gemeente			Totaal			
	Jongens	Meisjes	Totaal	Jongens	Meisjes	Totaal	Jongens	Meisjes	Totaal	Jongens	Meisjes	Totaal	Jongens	Meisjes	Totaal
Grafische vormgeving	-	-	-	7	5	12	-	4	4	-	-	-	7	9	16
Industriële vormgeving	-	-	-	5	4	9	-	-	-	-	-	-	5	4	9
Ruimtelijke vormgeving	-	-	-	5	4	9	-	-	-	-	-	-	5	4	9
Totaal	-	-	-	17	13	30	-	4	4	-	-	-	17	17	34

SECUNDAIR ONDERWIJS
Studiebewijzen uitgereikt in het schooljaar 2016-2017
Certificaat Se-n-Se

TECHNISCH SECUNDAIR ONDERWIJS

Studierichtingen	Gemeenschaps- onderwijs			Privaatrechtelijk			Provincie			Gemeente			Totaal		
	Jongens	Meisjes	Totaal	Jongens	Meisjes	Totaal	Jongens	Meisjes	Totaal	Jongens	Meisjes	Totaal	Jongens	Meisjes	Totaal
Administratie vrije beroepen	-	-	-	6	17	23	-	-	-	-	-	-	6	17	23
Agro- en groenbeheer	6	-	6	3	-	3	-	-	-	-	-	-	9	-	9
Agro- en groenmechanisatie	20	-	20	30	-	30	-	-	-	-	-	-	50	-	50
Animatie in de ouderenzorg	1	9	10	-	-	-	-	-	-	-	-	-	1	14	15
Apotheekassistent	2	26	28	12	49	61	-	-	-	-	-	-	14	75	89
Assistent voedingsindustrie	-	-	-	5	-	5	4	1	5	-	-	-	9	1	10
Automotive	5	-	5	-	-	-	-	-	-	-	-	-	5	-	5
Bouw constructie- en planningstechnieken	-	-	-	10	-	10	-	-	-	-	-	-	10	-	10
Butler-Intendant	-	-	-	2	1	3	-	-	-	-	-	-	2	1	3
Chemische procestechnieken	2	2	4	93	6	99	11	1	12	-	-	-	106	9	115
Chemische procestechnieken dual	-	-	-	17	1	18	8	-	8	-	-	-	25	1	26
Commercieel webverkeer	-	-	-	5	-	5	-	-	-	-	-	-	5	-	5
Computergestuurde mechanische productietechnieken	-	-	-	37	-	37	6	-	6	-	-	-	43	-	43
Contactologie-optometrie	2	3	5	1	1	2	-	-	-	-	-	-	3	4	7
Create en patroonontwerpen	-	-	-	1	25	26	-	-	-	-	-	-	1	25	26
Dentaaltechnieken en supra-structuren	7	3	10	2	2	4	-	-	-	1	2	3	10	7	17
Esthetische lichaamsverzorging	1	34	35	-	65	65	-	16	16	-	-	-	1	115	116
Gestandaardiseerde en geprogrammeerde dрукtechnieken	-	-	-	4	-	4	-	-	-	-	-	-	4	-	4
Grime	-	-	-	-	22	22	-	-	-	-	12	12	-	34	34
Haventechnieken	-	-	-	-	-	-	-	-	-	-	-	-	20	-	20
Hotelbeheer	-	-	-	16	10	26	-	-	-	-	-	-	16	10	26
Hout constructie- en planningstechnieken	-	-	-	61	-	61	-	-	-	2	-	2	63	-	63
Immobiliënbeheer	-	-	-	2	3	5	-	-	-	-	-	-	2	3	5
Industriële computertechnieken	5	-	5	13	-	13	-	-	-	-	-	-	18	-	18
Industriële koeltechnieken	-	-	-	11	-	11	-	-	-	-	-	-	9	-	9
Industriële onderhoudstechnieken	14	-	14	128	1	129	25	-	25	-	-	-	167	1	168
Integrale veiligheid	215	42	257	290	81	371	36	5	41	6	4	10	547	132	679
Interactieve multimediatechnieken	2	-	2	20	1	21	-	-	-	-	-	-	22	1	23
Intermediaatwerk	6	3	9	3	6	9	-	-	-	-	-	-	9	9	18
Internationaal transport en goederenverzending	14	6	20	3	2	5	18	6	24	-	-	-	35	14	49
KMO-administratie	-	-	-	1	2	3	1	4	5	-	-	-	2	6	8
Kunststofvormgevingstechnieken	-	-	-	5	-	5	-	-	-	-	-	-	5	-	5
Leefgroenwerking	18	60	78	32	138	170	-	-	-	-	-	-	50	198	248
Mechanica constructie- en planningstechnieken	-	-	-	14	-	14	-	-	-	-	-	-	14	-	14
Medico-sociale administratie	-	7	7	-	25	25	3	27	30	-	-	-	3	59	62
Orthopedische instrumenten	3	2	5	3	1	4	-	-	-	-	-	-	6	3	9
Productie- en procestechnologie	3	-	3	-	-	-	-	-	-	4	-	4	7	-	7
Regeltechnieken	-	-	-	34	2	36	-	-	-	7	-	7	41	2	43
Rotatiedruktechnieken	-	-	-	2	-	2	-	-	-	-	-	-	2	-	2
Sportclub- en fitnessbegeleider	14	3	17	-	-	-	-	-	-	2	2	4	16	5	21
Stuur- en beveiligingstechnieken	-	-	-	130	-	130	17	-	17	-	-	-	147	-	147

SECUNDAIR ONDERWIJS
Studiebewijzen uitgereikt in het schooljaar 2016-2017
Certificaat Se-n-Se (1)

TECHNISCH SECUNDAIR ONDERWIJS (vervolg)

Studierichtingen	Gemeenschaps- onderwijs			Privaatrechtelijk			Provincie			Gemeente			Totaal		
	Jongens	Meisjes	Totaal	Jongens	Meisjes	Totaal	Jongens	Meisjes	Totaal	Jongens	Meisjes	Totaal	Jongens	Meisjes	Totaal
Tandartsassistentie	-	21	21	-	36	36	-	-	-	-	-	-	-	57	57
Tekst- en beeldintegratietechnieken	-	-	-	6	7	13	-	-	-	-	-	-	6	7	13
Toegepaste autotechnieken	10	-	10	39	-	39	-	-	-	-	-	-	49	-	49
Toerisme en organisatie	-	-	-	2	11	13	-	5	5	-	-	-	2	16	18
Toerisme en recreatie	5	9	14	4	10	14	-	-	-	-	-	-	9	19	28
Verkoop en distributie	-	-	-	6	3	9	-	-	-	-	-	-	6	3	9
Vliegtuigtechnicus	-	-	-	13	-	13	-	-	-	5	-	5	18	-	18
Totaal	355	230	585	1.066	528	1.594	129	65	194	56	25	81	1.606	848	2.454

SECUNDAIR ONDERWIJS
Studiebewijzen uitgereikt in het schooljaar 2016-2017
Studiegetuigschrift van het 3de leerjaar van de 3de graad (1)
BEROEPSSECUNDAIR ONDERWIJS

Studierichtingen	Gemeenschaps- onderwijs			Privaatrechtelijk			Provincie			Gemeente			Totaal		
	Jongens	Meisjes	Totaal	Jongens	Meisjes	Totaal	Jongens	Meisjes	Totaal	Jongens	Meisjes	Totaal	Jongens	Meisjes	Totaal
Auto-elektriciteit	-	-	-	3	-	3	1	-	1	-	-	-	4	-	4
Banketaanmer-traiteur	-	-	-	6	-	6	2	-	2	-	-	-	8	-	8
Banketbakkerij-chocoladebewerking	-	1	1	4	10	14	1	-	1	-	5	9	9	16	25
Bedrijfsgrafiek	-	-	-	2	-	2	-	-	-	-	-	-	2	-	2
Bijzondere schrijnwerkconstructies	3	-	3	-	-	-	-	-	-	-	-	-	3	-	3
Bloemsierkunst	1	2	3	-	-	-	-	-	-	-	-	-	1	2	3
Bosbouw en bosbeheer	6	-	6	-	-	-	-	-	-	-	-	-	6	-	6
Carrosserie- en spuitwerk	-	-	-	6	-	6	-	-	-	-	-	-	6	-	6
Computergestuurde werktuigmachines	-	-	-	2	1	3	-	-	-	-	-	-	2	1	3
Dakwerken	-	-	-	1	-	1	-	-	-	-	-	1	2	-	2
Decoratie en restauratie schildenwerk	5	-	5	-	-	-	-	-	-	-	-	-	5	-	5
Dieetbakkerij	-	-	-	7	2	9	-	-	2	-	-	-	7	4	11
Diesel- en LPG-motoren	1	-	1	-	-	-	-	-	-	-	-	-	1	-	1
Fotolassen	-	-	-	4	-	4	-	-	1	-	-	-	4	1	5
Gemeenschaprestaurantie	-	-	-	-	-	-	-	-	-	-	-	1	1	-	1
Gespecialiseerde dierenverzorging	-	5	5	-	-	-	-	-	-	-	-	-	1	5	5
Grafische opmaaksystemen	-	-	-	1	-	1	-	-	-	-	-	-	1	-	1
Haarstijl	-	2	2	-	15	15	-	-	-	-	5	5	-	22	22
Hotelonthaal	-	-	-	-	1	1	-	-	2	-	-	-	-	3	3
Industrieel onderhoud	1	-	1	-	-	-	-	-	-	-	-	1	2	-	2
Industriële elektriciteit	3	-	3	1	-	1	-	-	-	-	-	4	4	-	4
Kantooradministratie en gegevensbeheer	1	1	2	-	1	1	-	-	-	-	-	-	1	2	3
Kinderzorg	-	23	23	-	46	46	-	-	-	-	3	3	-	72	72
Koeltechnische installaties	1	-	1	-	-	-	-	-	-	-	-	-	1	-	1
Land- en tuinbouwmechanisatie	-	-	-	-	-	-	-	-	-	-	-	-	3	-	3
Logistiek	-	-	-	4	-	4	-	-	-	-	-	-	4	-	4
Matrijzenbouw	-	-	-	1	-	1	-	-	-	-	-	-	1	-	1
Mecaniciens voor onderhoud en herstel van motorfietsen	1	-	1	-	-	-	-	-	-	-	-	-	1	-	1
Mechanische en hydraulische kranen	-	-	-	1	-	1	-	-	-	-	-	-	1	-	1
Meerkleurendruk-drukwerkveredeling	-	-	-	4	-	4	-	-	-	-	-	-	4	-	4
Modespecialisatie en trendstudie	-	-	-	1	6	7	1	-	-	-	-	-	2	6	8
Pijpfitten-lassen-monteren	1	-	1	1	-	1	-	-	-	-	-	-	2	-	2
Publiciteit en illustratie	-	-	-	1	-	1	-	-	-	-	-	-	1	-	1
Renovatie bouw	2	-	2	-	-	-	-	-	-	-	-	-	2	-	2
Restaurantbedrijf en drankenkennis	-	-	-	1	1	2	-	-	-	-	-	-	1	1	2
Restauratie bouw	-	-	-	1	-	1	-	-	-	-	-	-	1	-	1
Restauratie van meubelen	-	-	-	1	-	1	-	-	-	-	-	-	1	-	1
Slagerij-fijnkosttraiteur	1	-	1	8	1	9	1	-	-	-	-	-	10	1	11
Specialiteitenrestaurant	2	1	3	16	5	21	-	-	-	-	-	2	20	6	26
Thuis- en bejaardenzorg/zorgkundige	1	7	8	2	11	13	-	-	-	-	1	1	3	19	22
Tuinaanleg en -onderhoud	5	-	5	-	-	-	2	1	3	-	-	-	7	1	8

SECUNDAIR ONDERWIJS
Studiebewijzen uitgereikt in het schooljaar 2016-2017
Studiegetuigschrift van het 3de leerjaar van de 3de graad (1)
BEROEPSSECUNDAIR ONDERWIJS (vervolg)

Studierichtingen	Gemeenschaps- onderwijs			Privaatrechtelijk			Provincie			Gemeente			Totaal		
	Jongens	Meisjes	Totaal	Jongens	Meisjes	Totaal	Jongens	Meisjes	Totaal	Jongens	Meisjes	Totaal	Jongens	Meisjes	Totaal
Veiligheidsberoepen	3	1	4	1	-	1	5	-	5	-	-	-	9	1	10
Verwarmingsinstallaties	3	-	3	2	-	2	-	-	-	-	-	-	5	-	5
Winkelbeheer en etalage	1	-	1	-	1	1	-	1	1	3	4	4	2	5	7
Zeefdruk	-	-	-	1	-	1	-	-	-	-	-	-	1	-	1
Totaal	42	43	85	83	101	184	16	7	23	10	17	27	151	168	319

(1) Beroepssecundair onderwijs: de leerling behaalt in het 3de leerjaar van de 3de graad (specialisatiejaar) een studiegetuigschrift OF een diploma, afhankelijk van de vooropleiding. Leerlingen met een vooropleiding in ASO, TSO of KSO die al een diploma secundair onderwijs behaald hebben, behalen een studiegetuigschrift. Leerlingen met vooropleiding in BSO behalen het diploma SO.

SECUNDAIR ONDERWIJS
Studiebewijzen uitgereikt in het schooljaar 2016-2017
Studiegetuigschrift van het 3de leerjaar van de 3de graad
modulair stelsel

BEROEPSSECUNDAIR ONDERWIJS

Opleidingen	Gemeenschaps- onderwijs			Privaatrechtelijk			Provincie			Gemeente			Totaal		
	Jongens	Meisjes	Totaal	Jongens	Meisjes	Totaal	Jongens	Meisjes	Totaal	Jongens	Meisjes	Totaal	Jongens	Meisjes	Totaal
Begeleider in de kinderopvang	-	-	-	1	3	4	-	-	-	-	-	-	1	3	4
Verzorgende	-	-	-	1	9	10	-	-	-	-	-	-	1	9	10
Totaal	-	-	-	2	12	14	-	-	-	-	-	-	2	12	14

SECUNDAIR ONDERWIJS
Studiebewijzen uitgereikt in het schooljaar 2016-2017
Diploma van secundair onderwijs (1)
3de leerjaar van de 3de graad
BEROEPSSECUNDAIR ONDERWIJS

Studierichtingen	Gemeenschaps- onderwijs			Privaatrechtelijk			Provincie			Gemeente			Totaal		
	Jongens	Meisjes	Totaal	Jongens	Meisjes	Totaal	Jongens	Meisjes	Totaal	Jongens	Meisjes	Totaal	Jongens	Meisjes	Totaal
Auto-elektriciteit	49	-	49	129	-	129	14	-	14	26	-	26	218	-	218
Banketaannemer-traitteur	12	5	17	35	19	54	7	2	9	-	-	-	54	26	80
Banketbakkerij-chocoladebewerking	42	8	50	55	38	93	15	7	22	13	6	13	119	59	178
Bedrijfsgrafiek	13	-	13	8	2	10	-	-	-	-	-	-	21	2	23
Bedrijfsvoertuigen	3	-	3	16	-	16	-	-	-	-	-	-	19	-	19
Beperkte kustvaart	4	1	5	-	-	-	-	-	-	-	-	-	4	1	5
Bijzonder transport	4	-	4	16	-	16	-	-	-	-	-	-	20	-	20
Bijzondere schrijnwerkconstructies	38	-	38	99	1	100	8	1	9	27	-	27	172	2	174
Bio-ecologische bouwafwerking	11	-	11	5	-	5	-	-	-	-	-	-	16	-	16
Bloemsierkunst	-	11	11	2	2	4	7	11	18	4	3	4	10	27	37
Bosbouw en bosbeheer	6	-	6	-	-	-	-	-	-	-	-	-	6	-	6
Bouw historische muziekinstrumenten	-	-	-	-	-	-	7	1	8	-	-	-	7	1	8
Carrosserie- en spuitwerk	48	-	48	90	1	91	9	-	9	7	-	7	154	1	155
Computergestuurde werktuigmachines	35	-	35	105	1	106	30	2	32	26	-	26	196	3	199
Dakwerken	8	-	8	52	-	52	-	-	-	8	-	8	68	-	68
Decor- en standbouw	4	5	9	3	16	19	-	-	-	3	9	12	10	30	40
Decoratie en restauratie schilderwerk	22	9	31	48	32	80	-	-	-	7	5	12	77	46	123
Dieetbakkerij	-	-	-	12	3	15	6	10	16	-	-	-	18	13	31
Diesel- en LPG-motoren	41	1	42	44	-	44	-	-	-	2	-	2	87	1	88
Fotolassen	4	-	4	206	3	209	17	1	18	31	-	31	258	4	262
Geautomatiseerde diamantbewerking en kwaliteitsanalyse	-	-	-	-	-	-	-	-	-	-	3	3	-	3	3
Gemeenschapsrestauratie	2	2	4	46	29	75	-	-	-	1	3	4	49	34	83
Gespecialiseerd recreatiemedewerker	4	8	12	15	19	34	3	4	7	6	3	9	28	34	62
Gespecialiseerde dierenverzorging	8	26	34	19	81	100	3	14	17	-	-	-	30	121	151
Grafische opmaaksystemen	-	-	-	6	2	8	-	-	-	11	3	14	17	5	22
Haarstijl	10	178	188	6	274	280	3	48	51	5	42	47	24	542	566
Hotelonthaal	2	3	5	6	30	36	2	4	6	-	-	-	10	37	47
Industrieel onderhoud	33	-	33	88	-	88	27	-	27	18	1	19	166	1	167
Industriële elektriciteit	156	-	156	341	3	344	31	-	31	56	-	56	584	3	587
Industriële houtbewerking	43	1	44	137	2	139	55	-	55	24	-	24	259	3	262
Instellen van textielmachines	-	-	-	-	-	-	2	-	2	-	-	-	2	-	2
Interieurinrichting	75	1	76	215	7	222	7	-	7	-	-	-	297	8	305
Juwelencreatie	-	-	-	3	1	4	-	-	-	2	1	3	5	2	7
Kantooradministratie en gegevensbeheer	131	159	290	453	558	1.011	14	25	39	27	27	54	625	769	1.394
Kinderzorg	12	270	282	44	703	747	-	5	5	1	28	29	57	1.006	1.063
Koeltechnische installaties	6	-	6	22	-	22	-	-	-	-	-	-	28	-	28
Land- en tuinbouwmechanisatie	16	-	16	14	-	14	37	1	38	-	-	-	67	1	68
Logistiek	57	38	95	107	31	138	5	3	8	7	4	11	176	76	252
Managehouder-rijmeester	-	9	9	3	4	7	-	-	-	-	-	-	3	13	16
Matrijzenbouw	-	-	-	3	-	3	-	-	-	-	-	-	3	-	3

SECUNDAIR ONDERWIJS
Studiebewijzen uitgereikt in het schooljaar 2016-2017

Diploma van secundair onderwijs (1)
3de leerjaar van de 3de graad

BEROEPSSECUNDAIR ONDERWIJS (vervolg)

Studierichtingen	Gemeenschaps- onderwijs		Privaatrechtelijk		Provincie		Gemeente		Totaal	
	Jongens	Meisjes	Jongens	Meisjes	Jongens	Meisjes	Jongens	Meisjes	Jongens	Meisjes
	Totaal	Totaal	Totaal	Totaal	Totaal	Totaal	Totaal	Totaal	Totaal	Totaal
Mecaniciën voor onderhoud en herstel van motorfietsen	10	-	9	-	-	-	-	-	19	-
Mechanische en hydraulische kranen	-	-	11	-	-	-	-	-	11	-
Meerkleurendruk-drukwerkveredeling	5	3	29	8	-	-	1	1	35	12
Meubelgarneren	-	-	7	-	-	-	-	-	7	-
Modespecialisatie en trendstudie	2	10	3	40	1	10	-	-	6	60
Mode-verkoop	1	2	1	93	-	-	-	-	2	95
Naamboos leerjaar	-	-	17	22	-	-	-	-	17	189
Organisatie-assistentie	10	16	60	169	-	-	1	4	71	260
Pijpfitten-lassen-monteren	16	-	47	1	18	1	10	-	91	2
Publiciteit en illustratie	41	45	51	74	-	9	11	18	103	146
Renovatie bouw	36	-	152	-	21	-	-	-	209	-
Restaurantbedrijf en drankenkennis	-	-	28	50	3	3	-	-	31	25
Restauratie bouw	-	-	14	-	-	-	-	-	14	-
Restauratie muziekinstrumenten	-	-	-	-	2	-	-	-	2	-
Restauratie van meubelen	-	-	-	-	-	-	-	-	-	-
Scheeps- en havenwerk	-	-	-	-	-	-	-	-	-	-
Schipper-motorist	2	-	-	-	-	-	-	-	12	-
Slagerij-fijnkosttraiteur	16	1	15	3	7	2	-	-	38	6
Specialiteitenrestaurant	30	17	24	15	6	4	5	12	65	48
Stijl- en designmeubelen	8	-	34	1	35	-	-	-	42	1
Thuis- en bejaardenzorg/zorgkundige	25	392	157	981	1	19	7	64	190	1.456
Tuinaanleg en -onderhoud	28	1	74	7	54	4	15	1	171	13
Tuinbouwproductie	-	-	9	-	-	-	2	-	11	-
Uurwerkerstelling	-	-	6	-	-	-	-	-	6	-
Veehouderij en landbouwtweelten	-	-	40	13	-	-	-	-	40	13
Veiligheidsberoepen	102	11	111	18	21	1	11	-	245	30
Verkoop en vertegenwoordiging	54	45	16	17	-	-	-	-	70	62
Verwarmingsinstallaties	38	-	119	-	46	-	34	-	237	-
Wegenbouwmachines	7	-	7	11	-	-	-	-	18	-
Wereldgastronomie	1	1	25	8	-	-	-	-	26	9
Winkelbeheer en etalage	16	32	94	158	4	10	12	3	126	203
Zeefdruk	-	-	8	3	-	-	-	-	8	3
Zorgkundige duala	-	4	-	8	-	-	-	-	-	12
Totaal	1.347	1.315	3.634	3.523	493	202	424	241	5.898	5.281
					695		665			11.179

(1) Beroepssecundair onderwijs: de leerling behaalt in het 3de leerjaar van de 3de graad (specialisatiejaar) een studietoetschrift OF een diploma, afhankelijk van de vooropleiding. Leerlingen met een vooropleiding in ASO, TSO of KSO die al een diploma secundair onderwijs behaald hebben, behalen een studietoetschrift. Leerlingen met vooropleiding in BSO behalen het diploma SO.

SECUNDAIR ONDERWIJS
Studiebewijzen uitgereikt in het schooljaar 2016-2017
Diploma van secundair onderwijs
modulair stelsel

BEROEPSSECUNDAIR ONDERWIJS

Opleidingen	Gemeenschaps- onderwijs			Privaatrechtelijk			Provincie			Gemeente			Totaal		
	Jongens	Meisjes	Totaal	Jongens	Meisjes	Totaal	Jongens	Meisjes	Totaal	Jongens	Meisjes	Totaal	Jongens	Meisjes	Totaal
Begeleider in de kinderopvang	-	3	3	2	15	17	-	-	-	-	-	-	2	18	20
Betonstaalvloechter	-	-	-	-	-	-	7	-	7	-	-	-	7	-	7
Binnenschrijnwerker	-	-	-	-	-	-	1	-	1	-	-	-	1	-	1
BIMBE-lasser	-	-	-	-	-	-	-	-	-	-	5	5	5	-	5
Industrieel elektrotechnisch installateur	-	-	-	-	-	-	-	-	-	-	2	2	2	-	2
Installateur centrale verwarming	-	-	-	2	-	2	-	-	-	-	-	-	2	-	2
Interieurbouwer	-	-	-	11	1	12	-	-	-	-	-	-	11	1	12
Koetswerkherteller specialiteit cartuning en lettering	-	-	-	-	-	-	-	-	3	-	3	-	3	-	6
Lasser monteerder	-	-	-	-	-	-	4	-	4	-	-	-	4	-	4
Technicus personen- en lichte bedrijfswagens specialiteit LPG	-	-	-	11	-	11	-	-	5	-	5	-	16	-	16
Technieker Klimatisatie	-	-	-	6	-	6	-	-	-	-	-	-	6	-	6
Thuis- en bejaardenzorg/zorgkundige	-	13	13	7	26	33	-	-	-	-	-	-	7	39	46
Verzorgende	-	-	-	8	63	71	-	-	-	-	-	-	8	63	71
Totaal	-	16	16	47	105	152	20	-	20	-	20	-	10	121	198

**Deel 2 STUDIEBEWIJZEN UITGEREIKT
IN HET SCHOOLJAAR 2016-2017**

2

Hoofdstuk 1 : Secundair onderwijs

1.1. Voltijds gewoon secundair onderwijs

1.1.2. Studiebewijzen naar geboortjaar

SECUNDAIR ONDERWIJS
Studiebewijzen uitgereikt in het schooljaar 2016-2017
naar geboortejaar en geslacht

2004 e.v.		Aantal leerlingen geboren in												Totaal								
		2003		2002		2001		2000		1999		1998		1997		1996		1995 + vóór				
		J	M	J	M	J	M	J	M	J	M	J	M	J	M	J	M	J	M	T		
Eerste graad:																						
Getuigschrift van de eerste graad																						
569	471	21.873	23.101	3.740	3.561	499	403	36	28	1	1	-	1	-	-	-	-	-	26.718	27.566	54.284	
2	3	2.900	2.228	2.769	2.088	207	143	7	2	-	1	-	1	-	1	-	-	-	5.886	4.467	10.353	
Tweede graad:																						
Getuigschrift van de tweede graad																						
1	-	8	3	386	386	10.713	14.489	1.302	1.371	186	219	15	25	4	2	-	1	-	12.615	16.496	29.111	
-	-	-	-	4	12	265	590	164	240	50	57	9	6	1	5	-	-	-	493	910	1.403	
-	-	-	-	35	30	7.337	5.712	3.076	2.171	741	456	98	45	14	12	-	1	-	11.301	8.427	19.728	
-	-	-	-	3	3	3.090	2.623	3.502	2.681	785	549	159	72	34	21	7	7	2	7.582	5.957	13.539	
Derde graad:																						
2de leerjaar van de 3de graad																						
-	-	1	-	-	-	12	6	316	388	8.491	12.270	1.362	1.322	203	189	21	21	4	2	10.410	14.198	24.608
-	-	-	-	-	-	-	-	4	9	224	561	164	252	47	69	8	7	1	3	448	901	1.349
-	-	-	-	-	-	-	-	48	35	6.393	5.864	3.174	2.239	942	548	184	121	47	35	10.788	8.842	19.630
-	-	-	-	-	-	-	-	2	2	2.632	2.531	2.910	2.474	895	620	232	171	84	53	6.755	5.851	12.606
3de leerjaar van de 3de graad																						
-	-	-	-	-	-	-	-	-	-	-	-	74	44	45	70	22	32	10	22	151	168	319
-	-	-	-	-	-	-	-	-	-	1	2	2.228	2.181	2.563	2.206	797	618	292	252	5.881	5.259	11.140
-	-	-	-	-	-	-	-	-	-	-	-	4	13	7	7	5	2	1	-	17	22	39
Se-n-Se																						
-	-	-	-	-	-	-	-	-	-	-	-	3	4	3	5	6	3	5	5	17	17	34
-	-	-	-	-	-	-	-	-	-	1	4	537	162	504	256	310	172	254	254	1.606	848	2.454
Tweede en derde graad modulier stelsel:																						
Getuigschrift van de tweede graad BSO																						
-	-	-	-	1	-	13	41	35	34	5	13	2	4	-	-	-	1	-	-	56	93	149
-	-	-	-	-	-	-	-	-	-	19	45	37	50	15	12	2	3	1	-	74	110	184
-	-	-	-	-	-	-	-	-	-	-	-	-	-	1	4	1	1	-	7	2	12	14
-	-	-	-	-	-	-	-	-	-	-	-	29	50	37	37	8	21	3	13	77	121	198

(1) Beroepssecundair onderwijs: de leerling behaalt in het 3de leerjaar van de 3de graad (specialisatiejaar) een studiegetuigschrift OF een diploma, afhankelijk van de vooropleiding. Leerlingen met een vooropleiding in ASO, TSO of KSO die al een diploma secundair onderwijs behaald hebben, behalen een studiegetuigschrift. Leerlingen met vooropleiding in BSO behalen het diploma SO.

**Deel 2 STUDIEBEWIJZEN UITGEREIKT
IN HET SCHOOLJAAR 2016-2017**

2

Hoofdstuk 1 : Secundair onderwijs

1.2. Deeltijds secundair onderwijs

DEELTIJDS BEROEPSSECUNDAIR ONDERWIJS
Studiebewijzen uitgereikt in het schooljaar 2016-2017

	Gemeenschaps- onderwijs		Privaatrechtelijk				Provincie				Gemeente				Totaal			
	J	M	T	J	M	T	J	M	T	J	M	T	J	M	T	J	M	T
Certificaat	432	251	683	1.033	529	1.562	101	45	146	134	102	236	1.700	927	2.627			
Getuigschrift van de tweede graad van het secundair onderwijs	139	66	205	317	126	443	26	18	44	31	27	58	513	237	750			
Studiegetuigschrift 2de leerjaar van de 3de graad van het SO	136	106	242	270	165	435	30	15	45	32	32	64	468	318	786			
Diploma van secundair onderwijs	143	78	221	302	133	435	27	5	32	23	26	49	495	242	737			

In het DBSO kunnen jongeren een certificaat behalen, maar ook een aantal studiebewijzen die gelijkwaardig zijn met de studiebekrachtiging die wordt uitgereikt in het voltijds secundair onderwijs. Een leerling kan in 1 schooljaar tegelijkertijd een certificaat en een ander studiebewijs (getuigschrift, studiegetuigschrift of diploma) behalen.

DEELTIJDS BEROEPSSECUNDAIR ONDERWIJS
Studiebewijzen uitgereikt in het schooljaar 2016-2017
naar geboortejaar en geslacht

	2002		2001		2000		1999		1998		1997		1996		1995		1994		1993		1992		1991		Totaal		
	J	M	J	M	J	M	J	M	J	M	J	M	J	M	J	M	J	M	J	M	J	M	J	M	T		
																										2016	
Certificaat	-	-	19	14	88	65	266	142	409	223	377	203	288	157	139	62	59	26	30	23	21	10	4	2	1.700	927	2.627
Getuigschrift van de tweede graad van het secundair onderwijs	-	-	9	5	58	43	154	74	134	57	75	29	55	15	18	8	8	4	-	2	2	-	-	-	513	237	750
Studiegetuigschrift 2de leerjaar van de 3de graad van het secundair onderwijs	-	-	-	-	-	1	48	53	155	102	132	77	84	52	28	17	13	9	5	6	3	1	-	-	468	318	786
Diploma van secundair onderwijs	1	-	-	-	-	-	-	-	113	51	170	88	124	55	56	28	22	7	6	6	3	6	-	1	495	242	737

In het DBSO kunnen jongeren een certificaat behalen, maar ook een aantal studiebewijzen die gelijkwaardig zijn met de studiebekrachtiging die wordt uitgereikt in het voltijds secundair onderwijs. Een leerling kan in 1 schooljaar tegelijkertijd een certificaat en een ander studiebewijs (getuigschrift, studiegetuigschrift of diploma) behalen.

**Deel 2 STUDIEBEWIJZEN UITGEREIKT
IN HET SCHOOLJAAR 2016-2017**

2

Hoofdstuk 1 : Secundair onderwijs

1.3. Buitengewoon secundair onderwijs

BUITENGEWOON SECUNDAIR ONDERWIJS
Studiebewijzen uitgereikt in het schooljaar 2016-2017
OPLEIDINGSVORM 3 - BUISO BUITENGEWOON BEROEPSONDERWIJS

Getuigschrift van de opleiding (1)

	Gemeenschaps- onderwijs		Privaatrechtelijk		Provincie		Gemeente		Intercommunale		Vlaamse Gemeenschapscomm.		Totaal				
	J	M	J	M	J	M	J	M	J	M	J	M	J	M	T		
Kwalificatiefase	150	94	400	234	17	6	23	90	38	4	3	7	-	-	661	375	1.036
Integratiefase	3	1	16	21	-	-	-	1	1	-	1	1	-	-	20	24	44
Totaal	153	95	416	255	17	6	23	91	39	4	4	8	-	-	681	399	1.080

(1) Uitgereikt na de kwalificatiefase (ABO) in opleidingsvorm 3. Getuigschriften van verworven competenties zijn niet opgenomen in deze tabel.

Certificaat (2)

	Gemeenschaps- onderwijs		Privaatrechtelijk		Provincie		Gemeente		Intercommunale		Vlaamse Gemeenschapscomm.		Totaal				
	J	M	J	M	J	M	J	M	J	M	J	M	J	M	T		
Kwalificatiefase	-	-	6	5	-	-	6	2	8	-	-	5	-	5	17	7	24
Integratiefase	-	-	1	-	-	-	2	-	2	-	-	8	3	11	11	3	14
Totaal	-	-	7	5	-	-	8	2	10	-	-	13	3	16	28	10	38

(2) In deze tabel werden enkel de certificaten opgenomen uitgereikt op het einde van de kwalificatiefase of de integratiefase (ABO) in opleidingsvorm 3 modulair stelsel. Certificaat en getuigschrift van de opleiding zijn gelijkwaardige studiebewijzen.

Getuigschrift van alternerende beroepsopleiding (3)

	Gemeenschaps- onderwijs		Privaatrechtelijk		Provincie		Gemeente		Intercommunale		Vlaamse Gemeenschapscomm.		Totaal					
	J	M	J	M	J	M	J	M	J	M	J	M	J	M	T			
Integratiefase	86	51	230	142	7	3	10	58	26	4	1	5	9	2	11	394	225	619
Totaal	86	51	230	142	7	3	10	58	26	4	1	5	9	2	11	394	225	619

(3) Uitgereikt na de integratiefase (ABO) in opleidingsvorm 3. Getuigschriften van verworven competenties zijn niet opgenomen in deze tabel. Een leerling kan in 1 schooljaar tegelijkertijd een getuigschrift van de opleiding en een getuigschrift van alternerende beroepsopleiding behalen.

BUITENGEWOON SECUNDAIR ONDERWIJS
Studiebewijzen uitgereikt in het schooljaar 2016-2017
naar geboortejaar en geslacht

OPLEIDINGSVORM 3 - BuSO BUITENGEWOON BEROEPSONDERWIJS

Getuigschrift van de opleiding (1)

	Aantal leerlingen geboren in																		Totaal					
	2004		2003		2002		2001		2000		1999		1998		1997		1996		1995 + vóór		J	M	T	
	J	M	J	M	J	M	J	M	J	M	J	M	J	M	J	M	J	M	J	M	J	M	T	
Kwalificatiefase	-	-	-	-	-	-	-	-	-	-	-	-	-	-	-	-	-	-	-	-	-	-	-	
Gemeenschapsonderwijs	-	-	-	-	-	-	-	-	9	6	93	57	38	27	8	4	1	-	-	1	-	150	94	244
Privaatrechtelijk	-	-	-	-	-	-	-	22	7	270	150	80	58	-	-	-	-	-	-	-	400	234	634	
Provincie	-	-	-	-	-	-	-	3	-	13	4	1	2	-	-	-	-	-	-	-	17	6	23	
Gemeente	-	-	-	-	-	-	-	6	3	57	20	23	8	2	5	2	2	-	-	-	90	38	128	
Intercommunale	-	-	-	-	-	-	-	-	-	4	2	1	-	-	-	-	-	-	-	-	4	3	7	
VI. Gemeenschapscommissie	-	-	-	-	-	-	-	-	-	-	-	-	-	-	-	-	-	-	-	-	-	-	-	
Integratiefase	-	-	-	-	-	-	-	-	-	-	-	-	-	-	-	-	-	-	-	-	-	-	-	
Gemeenschapsonderwijs	-	-	-	-	-	-	-	-	-	-	-	-	1	-	1	1	1	-	-	-	3	1	4	
Privaatrechtelijk	-	-	-	-	-	-	-	-	-	-	3	-	10	12	3	3	2	2	-	-	16	21	37	
Provincie	-	-	-	-	-	-	-	-	-	-	-	-	-	-	-	-	-	-	-	-	-	-	-	
Gemeente	-	-	-	-	-	-	-	-	-	-	-	-	-	-	-	-	-	-	-	-	-	-	-	
Intercommunale	-	-	-	-	-	-	-	-	-	-	-	-	-	-	-	-	-	-	-	-	-	-	-	
VI. Gemeenschapscommissie	-	-	-	-	-	-	-	-	-	-	-	-	-	-	-	-	-	-	-	-	-	-	-	
Totaal	-	-	-	-	-	-	-	40	16	437	236	153	109	39	31	9	5	3	2	681	399	1.080		

(1) Uitgereikt na de kwalificatiefase of de integratiefase (ABO) in opleidingsvorm 3. Getuigschriften van verworven competenties zijn niet opgenomen in deze tabel.

BUITENGEWOON SECUNDAIR ONDERWIJS
Studiebewijzen uitgereikt in het schooljaar 2016-2017
 naar geboortejaar en geslacht

OPLEIDINGSVORM 3 - BUISO BUITENGEWOON BEROEPSONDERWIJS
Certificaat (2)

Aantal leerlingen geboren in

2004		2003		2002		2001		2000		1999		1998		1997		1996		1995 + vóór		Totaal		
J	M	J	M	J	M	J	M	J	M	J	M	J	M	J	M	J	M	J	M	J	M	T
Kwalificatiefase																						
-	-	-	-	-	-	-	-	-	-	-	-	-	-	-	-	-	-	-	-	-	-	-
-	-	-	-	-	-	-	-	-	-	-	6	5	-	-	-	-	-	-	-	-	-	-
-	-	-	-	-	-	-	-	-	-	-	-	-	-	-	-	-	-	-	-	-	-	11
-	-	-	-	-	-	-	-	-	-	-	4	-	1	1	-	-	-	-	-	-	6	8
-	-	-	-	-	-	-	-	-	-	-	-	-	-	-	-	-	-	-	-	-	-	-
-	-	-	-	-	-	-	-	-	3	-	-	-	1	-	-	-	-	1	-	-	-	5
Integratiefase																						
-	-	-	-	-	-	-	-	-	-	-	-	-	-	-	-	-	-	-	-	-	-	-
-	-	-	-	-	-	-	-	-	-	-	-	-	1	-	-	-	-	-	-	-	-	-
-	-	-	-	-	-	-	-	-	-	-	-	-	-	-	-	-	-	-	-	-	-	-
-	-	-	-	-	-	-	-	-	-	-	-	-	-	-	-	-	-	-	-	-	-	-
-	-	-	-	-	-	-	-	-	-	-	-	-	-	-	2	-	-	-	-	2	-	2
-	-	-	-	-	-	-	-	-	-	-	-	-	-	-	-	-	-	-	-	-	-	-
-	-	-	-	-	-	-	-	-	-	-	-	-	-	-	-	-	6	-	-	-	-	-
-	-	-	-	-	-	-	-	-	3	-	-	-	2	1	3	7	1	-	-	-	-	-
-	-	-	-	-	-	-	-	-	-	10	5	2	1	1	3	3	1	-	3	-	-	-
-	-	-	-	-	-	-	-	-	-	-	-	-	-	-	-	-	-	-	-	-	28	38

(2) In deze tabel werden enkel de certificaten opgenomen uitgereikt op het einde van de kwalificatiefase of de integratiefase (ABO) in opleidingsvorm 3 modulair stelsel. Certificaat en getuigschrift van de opleiding zijn gelijkwaardige studiebewijzen.

Getuigschrift van alternerende beroepsopleiding (3)

Aantal leerlingen geboren in

2004		2003		2002		2001		2000		1999		1998		1997		1996		1995 + vóór		Totaal		
J	M	J	M	J	M	J	M	J	M	J	M	J	M	J	M	J	M	J	M	J	M	T
Integratiefase																						
-	-	-	-	-	-	-	-	-	-	-	-	-	-	-	-	-	-	-	-	-	-	-
-	-	-	-	-	-	-	-	-	-	-	-	-	-	-	-	-	-	-	-	-	-	-
-	-	-	-	-	-	-	-	-	-	-	-	-	-	-	-	-	-	-	-	-	-	-
-	-	-	-	-	-	-	-	-	-	-	-	-	-	-	-	-	-	-	-	-	-	-
-	-	-	-	-	-	-	-	-	-	-	-	-	-	-	-	-	-	-	-	-	-	-
-	-	-	-	-	-	-	-	-	-	-	-	-	-	-	-	-	-	-	-	-	-	-
-	-	-	-	-	-	-	-	-	-	-	-	-	-	-	-	-	-	-	-	-	-	-
-	-	-	-	-	-	-	-	-	-	-	-	-	-	-	-	-	-	-	-	-	-	-
-	-	-	-	-	-	-	-	-	-	-	-	-	-	-	-	-	-	-	-	-	-	-
-	-	-	-	-	-	-	-	-	-	-	-	-	-	-	-	-	-	-	-	-	-	-
-	-	-	-	-	-	-	-	-	-	-	-	-	-	-	-	-	-	-	-	-	-	-
-	-	-	-	-	-	-	-	-	-	25	16	255	128	78	60	29	17	7	4	394	225	619

(3) Uitgereikt na de integratiefase (ABO) in opleidingsvorm 3. Getuigschriften van verworven competenties zijn niet opgenomen in deze tabel.
 Een leerling kan in 1 schooljaar tegelijkertijd een getuigschrift van de opleiding en een getuigschrift van alternerende beroepsopleiding behalen.



BUITENGEWOON SECUNDAIR ONDERWIJS
Studiebewijzen uitgereikt in het schooljaar 2016-2017
OPLEIDINGSVORM 4 - BuSO SECUNDAIR ONDERWIJS

	Gemeenschaps- onderwijs		Privaatrechtelijk		Provincie		Gemeente		Intercommunale		Vlaamse Gemeenschapscomm.		Totaal		
	J	M	J	M	J	M	J	M	J	M	J	M	J	M	T
Eerste graad :															
Getuigschrift van de eerste graad															
2de leerjaar van de 1ste graad	88	23	111	92	15	107	9	3	12	7	-	-	7	-	7
Beroepsvoorbereidend leerjaar	63	9	72	99	23	122	4	-	4	-	-	-	-	-	-
Tweede graad :															
Getuigschrift van de tweede graad															
2de leerjaar van de 2de graad ASO	28	4	32	7	3	10	13	2	15	-	-	-	-	-	-
2de leerjaar van de 2de graad KSO	3	-	3	-	-	-	-	-	-	-	-	-	-	-	-
2de leerjaar van de 2de graad TSO	19	2	21	51	9	60	4	-	4	-	-	-	-	-	-
2de leerjaar van de 2de graad BSO	29	6	35	84	25	109	11	-	11	-	-	-	-	-	-
Derde graad :															
2de leerjaar van de 3de graad															
Diploma van secundair onderwijs ASO	11	3	14	5	1	6	7	1	8	-	-	-	-	-	-
Diploma van secundair onderwijs KSO	-	-	-	-	-	-	-	-	-	-	-	-	-	-	-
Diploma van secundair onderwijs TSO	18	3	21	11	2	13	1	-	1	-	-	-	-	-	-
Studiegetuigschrift 2de leerjaar van de 3de graad BSO	13	3	16	50	21	71	2	-	2	-	-	-	-	-	-
3de leerjaar van de 3de graad															
Studiegetuigschrift 3de leerjaar van de 3de graad BSO (1)	-	-	-	-	1	1	-	-	-	-	-	-	-	-	-
Diploma van secundair onderwijs BSO (1)	-	-	-	29	10	39	-	-	-	-	-	-	-	-	-
Se-n-Se															
Certificaat Se-n-Se KSO	-	-	-	-	-	-	-	-	-	-	-	-	-	-	-
Certificaat Se-n-Se TSO	-	-	-	-	-	-	-	-	-	-	-	-	-	-	-

(1) Beroepssecundair onderwijs: de leerling behaalt in het 3de leerjaar van de 3de graad (specialisatiejaar) een studiegetuigschrift OF een diploma, afhankelijk van de vooropleiding in ASO, TSO of KSO die al een diploma secundair onderwijs behaald hebben, behalve een studiegetuigschrift. Leerlingen met vooropleiding in BSO behalen het diploma SO.

Om dubbelstellingen te vermijden werden de leerlingen van het type 5 niet opgenomen in deze tabel (zie toelichting).

BUITENGEWOON SECUNDAIR ONDERWIJS
Studiebewijzen uitgereikt in het schooljaar 2016-2017
naar geboortejaar en geslacht

OPLEIDINGSVORM 4 - BuSO SECUNDAIR ONDERWIJS

		Aantal leerlingen geboren in												Totaal					
		2004	2003	2002	2001	2000	1999	1998	1997	1996	1995 + vóór			J	M	T			
J	M	J	M	J	M	J	M	J	M	J	M	J	M	J	M	T			
Eerste graad :		5	1	94	25	80	11	12	4	5	-	-	-	-	-	-	196	41	237
Getuigschrift van de eerste graad		-	-	49	12	96	18	18	1	3	1	-	-	-	-	-	166	32	198
2de leerjaar van de 1ste graad		-	-	-	-	-	-	-	-	-	-	-	-	-	-	-	-	-	-
Beroepsvoorbereidend leerjaar		-	-	-	-	-	-	-	-	-	-	-	-	-	-	-	-	-	-
Tweede graad :		-	-	-	-	2	1	29	5	15	3	2	-	-	-	-	48	9	57
Getuigschrift van de tweede graad		-	-	-	-	-	-	1	-	1	-	1	-	-	-	-	3	-	3
2de leerjaar van de 2de graad ASO		-	-	-	-	-	-	34	7	21	2	14	1	3	1	-	74	11	85
2de leerjaar van de 2de graad KSO		-	-	-	-	-	-	33	5	69	13	18	9	3	4	-	124	31	155
2de leerjaar van de 2de graad TSO		-	-	-	-	-	-	-	-	-	-	-	-	-	-	-	-	-	-
2de leerjaar van de 2de graad BSO		-	-	-	-	-	-	-	-	-	-	-	-	-	-	-	-	-	-
Derde graad :		-	-	-	-	-	-	-	-	-	-	-	-	-	-	-	-	-	-
2de leerjaar van de 3de graad		-	-	-	-	-	-	-	-	-	-	11	4	7	1	-	23	5	28
Diploma van secundair onderwijs ASO		-	-	-	-	-	-	-	-	-	-	-	-	-	-	-	-	-	-
Diploma van secundair onderwijs KSO		-	-	-	-	-	-	-	-	-	-	-	-	-	-	-	-	-	-
Diploma van secundair onderwijs TSO		-	-	-	-	-	-	-	-	-	-	12	3	9	2	-	30	5	35
Studietoetsgetuigschrift 2de leerjaar van de 3de graad BSO		-	-	-	-	-	-	-	-	-	-	21	3	32	13	-	65	24	89
3de leerjaar van de 3de graad		-	-	-	-	-	-	-	-	-	-	-	-	-	-	-	-	-	-
Studietoetsgetuigschrift 3de leerjaar van de 3de graad BSO (1)		-	-	-	-	-	-	-	-	-	-	-	-	1	-	-	-	1	1
Diploma van secundair onderwijs BSO (1)		-	-	-	-	-	-	-	-	-	-	-	-	8	2	-	29	10	39
Se-n-Se		-	-	-	-	-	-	-	-	-	-	-	-	-	-	-	-	-	-
Certificaat Se-n-Se KSO		-	-	-	-	-	-	-	-	-	-	-	-	-	-	-	-	-	-
Certificaat Se-n-Se TSO		-	-	-	-	-	-	-	-	-	-	-	-	-	-	-	-	-	-

(1) Beroepssecundair onderwijs: de leerling behaalt in het 3de leerjaar van de 3de graad (specialisatiejaar) een studietoetsgetuigschrift OF een diploma, afhankelijk van de vooropleiding. Leerlingen met een vooropleiding in ASO, TSO of KSO die al een diploma secundair onderwijs behaald hebben, behalen een studietoetsgetuigschrift. Leerlingen met vooropleiding in BSO behalen het diploma SO.

Om dubbelstellingen te vermijden werden de leerlingen van het type 5 niet opgenomen in deze tabel (zie toelichting).

**Deel 2 STUDIEBEWIJZEN UITGEREIKT
IN HET SCHOOLJAAR 2016-2017**

2

Hoofdstuk 2 : HBO5 verpleegkunde

HBO5 VERPLEEGKUNDE

Studiebewijzen uitgereikt in het schooljaar 2016-2017 naar soort schoolbestuur, geboortejaar en geslacht

Diploma van secundair onderwijs (1)

		Aantal cursisten geboren in																		Totaal								
		1986		1987		1988		1989		1990		1991		1992		1993		1994					1995		1996		1986 + vóór	
		J	M	J	M	J	M	J	M	J	M	J	M	J	M	J	M	J	M				J	M	J	M	J	M
Gemeenschapsonderwijs	4	13	1	36	5	29	6	30	8	8	3	10	-	7	-	12	-	2	2	6	56	27	215	242				
Pirvaatrechtelijk	3	66	14	129	13	102	9	52	6	30	2	31	5	29	3	17	2	21	25	223	87	731	818					
Provincie	-	2	1	9	3	14	3	9	1	4	1	3	-	4	-	-	-	-	2	9	2	11	55	66				
Gemeente	-	-	-	-	-	1	-	3	-	-	-	-	-	-	-	1	-	-	-	-	3	-	8	8				
Totaal	7	81	16	174	21	146	18	94	9	41	5	42	5	40	3	30	2	23	33	291	125	1.009	1.134					

(1) Uitgereikt na het geslaagd zijn voor alle modules van de opleiding verpleegkunde, indien de cursist in het bezit is van het getuigschrift van de tweede graad van het secundair onderwijs, en het diploma van secundair onderwijs nog niet bezit. Tot het schooljaar 2008-2009 konden leerlingen in de 4de graad verpleegkunde het diploma van secundair onderwijs behalen vooraleer alle modules van de opleiding doorlopen waren. Dit is nu niet meer mogelijk.

Diploma van gegradueerde in de verpleegkunde (2)

		Aantal cursisten geboren in																		Totaal								
		1986		1987		1988		1989		1990		1991		1992		1993		1994					1995		1996		1986 + vóór	
		J	M	J	M	J	M	J	M	J	M	J	M	J	M	J	M	J	M				J	M	J	M	J	M
Gemeenschapsonderwijs	4	14	1	44	9	35	8	41	2	10	3	14	-	8	-	12	1	2	9	83	37	279	316					
Pirvaatrechtelijk	6	91	23	210	20	153	15	90	9	57	5	49	7	46	5	32	6	37	44	354	149	1.171	1.320					
Provincie	-	2	3	24	6	17	3	13	1	6	1	1	-	7	1	2	-	1	5	25	23	102	125					
Gemeente	-	-	-	4	-	5	-	3	-	2	-	-	-	1	-	1	-	1	-	8	-	-	26					
Totaal	10	107	27	282	35	210	26	147	12	69	9	64	7	62	6	47	7	41	58	470	209	1.578	1.787					

(2) Uitgereikt na het geslaagd zijn voor alle modules van de opleiding verpleegkunde. Het diploma van gegradueerde in de verpleegkunde vervangt het vroegere diploma in de verpleegkunde.

**Deel 2 STUDIEBEWIJZEN UITGEREIKT
IN HET ACADEMIEJAAR 2016-2017**

2

Hoofdstuk 3 : Hoger onderwijs

HOGER ONDERWIJS
Aantal diploma's (1) in het academiejaar 2016-2017 per studiegebied (basisopleidingen) - Belgische studenten (vervolg)

	Professioneel gerichte bachelor				Academisch gerichte bachelor (2)				Master				Algemeen totaal			
	M		T		M		T		M		T		M		T	
	V	T	V	T	M	V	M	T	M	V	M	T	M	V	M	T
Muziek en podiumkunsten	-	-	129	94	223	102	100	202	231	194	425	231	194	425		
Nautische wetenschappen	-	-	38	7	45	42	12	54	80	19	99	80	19	99		
Politieke en sociale wetenschappen	-	-	186	355	541	331	559	890	517	914	1.431	517	914	1.431		
Politieke en sociale wetenschappen; Taal- en letterkunde	-	-	-	-	-	29	98	127	29	98	127	29	98	127		
Politieke en sociale wetenschappen; Wetenschappen	-	-	-	-	-	13	8	21	13	8	21	13	8	21		
Productontwikkeling	-	-	26	23	49	32	22	54	58	45	103	58	45	103		
Psychologie en pedagogische wetenschappen	-	-	123	775	898	155	1.105	1.260	278	1.880	2.158	278	1.880	2.158		
Rechten, notariaat en criminologische wetenschappen	-	-	496	930	1.426	543	958	1.501	1.039	1.888	2.927	1.039	1.888	2.927		
Sociale gezondheidswetenschappen	-	-	20	133	153	61	369	430	81	502	583	81	502	583		
Taal- en letterkunde	-	-	130	345	475	125	417	542	255	762	1.017	255	762	1.017		
Tandheelkunde	-	-	27	73	100	23	51	74	50	124	174	50	124	174		
Toegepaste biologische wetenschappen	-	-	208	225	433	220	207	427	428	432	860	428	432	860		
Toegepaste biologische wetenschappen; Toegepaste wetenschappen	-	-	-	-	-	2	1	3	2	1	3	2	1	3		
Toegepaste biologische wetenschappen; Toegepaste wetenschappen; Wetenschappen	-	-	-	-	-	26	18	44	26	18	44	26	18	44		
Toegepaste taalkunde	-	-	92	288	380	107	342	449	199	630	829	199	630	829		
Toegepaste wetenschappen	-	-	549	196	745	735	205	940	1.284	401	1.685	1.284	401	1.685		
Verkeerskunde	-	-	8	2	10	5	1	6	13	3	16	13	3	16		
Wetenschappen	-	-	528	236	764	352	256	608	880	492	1.372	880	492	1.372		
Wijsbegeerte en moraalwetenschappen	-	-	60	40	100	58	25	83	118	65	183	118	65	183		
Totaal	-	-	6.358	7.653	14.011	7.512	9.119	16.631	13.870	16.772	30.642	13.870	16.772	30.642		
Algemeen totaal	8.661	14.561	23.222	6.358	7.653	14.011	7.512	9.119	16.631	22.531	31.333	22.531	31.333	53.864		

(1) Het betreft diploma's behaald via diplomacontracten en examencontracten.

(2) Bij Onderwijs Decreet XXIII van 19/07/2013 en met ingang van academiejaar 2013-2014 wordt als doelstelling van de academisch gerichte bacheloropleidingen niet enkel het doorstromen naar een masteropleiding, maar ook het uitstromen naar de arbeidsmarkt beschouwd. Om deze reden worden de academisch gerichte bacheloropleidingen vanaf dat academiejaar ook meegenomen als een volwaardig einddiploma.

HOGER ONDERWIJS

Aantal diploma's (1) in het academiejaar 2016-2017 per studiegebied (basisopleidingen) - Studenten van vreemde nationaliteit

	Professioneel gerichte bachelor				Academisch gerichte bachelor (2)				Master				Algemeen totaal			
	M		V		M		V		M		V		M		V	
	T	T	V	M	V	M	T	T	M	V	M	T	M	V	T	
Professioneel gerichte opleidingen																
Architectuur	15	47	62	-	-	-	-	-	-	-	-	-	15	47	62	
Audiovisuele en beeldende kunst	6	11	17	-	-	-	-	-	-	-	-	-	6	11	17	
Biotechniek	8	7	15	-	-	-	-	-	-	-	-	-	8	7	15	
Gezondheidszorg	22	226	248	-	-	-	-	-	-	-	-	-	22	226	248	
Gezondheidszorg; Onderwijs; Sociaal-agogisch werk	-	2	2	-	-	-	-	-	-	-	-	-	-	2	2	
Handelswetenschappen en bedrijfskunde	94	139	233	-	-	-	-	-	-	-	-	-	94	139	233	
Industriële wetenschappen en technologie	63	30	93	-	-	-	-	-	-	-	-	-	63	30	93	
Muziek en podiumkunsten	3	6	9	-	-	-	-	-	-	-	-	-	3	6	9	
Nautische wetenschappen	6	-	6	-	-	-	-	-	-	-	-	-	6	-	6	
Onderwijs	11	62	73	-	-	-	-	-	-	-	-	-	11	62	73	
Sociaal-agogisch werk	12	81	93	-	-	-	-	-	-	-	-	-	12	81	93	
Totaal	240	611	851	-	-	-	-	-	-	-	-	-	240	611	851	
Academisch gerichte opleidingen																
Archeologie en kunstwetenschappen	-	-	-	2	5	7	7	7	1	9	10	10	3	14	17	
Archeologie en kunstwetenschappen; Economische en toegepaste economische wetenschappen; Geschiedenis; Politieke en sociale wetenschappen; Psychologie en pedagogische wetenschappen; Rechten, notariaat en criminologische wetenschappen; Taal- en letterkunde; Wetenschappen	-	-	-	-	-	-	-	-	11	13	24	11	13	24		
Archeologie en kunstwetenschappen; Taal- en letterkunde	-	-	-	-	-	-	-	-	4	25	29	4	25	29		
Archeologie	-	-	-	10	21	31	31	31	42	67	109	52	88	140		
Architectuur	-	-	-	-	-	-	-	-	5	5	10	5	5	10		
Architectuur; Industriële wetenschappen en technologie	-	-	-	-	-	-	-	-	58	83	141	89	139	228		
Audiovisuele en beeldende kunst	-	-	-	31	56	87	87	87	34	55	89	42	81	123		
Bewegings- en revalidatiewetenschappen	-	-	-	8	26	34	34	34	19	31	50	27	42	69		
Biomedische wetenschappen	-	-	-	8	11	19	19	19	1	1	1	1	2	2		
Biotechniek	-	-	-	-	1	1	1	1	-	3	3	-	8	8		
Conservatie-restauratie	-	-	-	-	5	5	5	5	15	55	70	26	124	150		
Diergeneeskunde	-	-	-	11	69	80	80	80	124	134	258	140	150	290		
Economische en toegepaste economische wetenschappen	-	-	-	16	16	32	32	32	1	3	4	1	3	4		
Economische en toegepaste economische wetenschappen; Geschiedenis; Politieke en sociale wetenschappen; Taal- en letterkunde; Wijsbegeerte en moraalwetenschappen	-	-	-	-	-	-	-	-	-	1	4	-	4	4		
Economische en toegepaste economische wetenschappen; Politieke en sociale wetenschappen	-	-	-	-	3	3	3	3	-	1	1	-	4	4		
Economische en toegepaste economische wetenschappen; Rechten, notariaat en criminologische wetenschappen	-	-	-	-	-	-	-	-	10	6	16	10	6	16		
Economische en toegepaste economische wetenschappen; Wetenschappen	-	-	-	-	-	-	-	-	-	2	2	-	2	2		
Farmacaceutische wetenschappen	-	-	-	4	15	19	19	19	1	8	9	5	23	28		
Geneeskunde	-	-	-	22	32	54	54	54	33	43	76	55	75	130		
Geneeskunde; Toegepaste biologische wetenschappen; Toegepaste wetenschappen; Wetenschappen	-	-	-	-	-	-	-	-	9	3	12	9	3	12		
Geschiedenis	-	-	-	8	2	10	10	10	-	3	3	8	5	13		
Geschiedenis; Politieke en sociale wetenschappen; Taal- en letterkunde	-	-	-	-	-	-	-	-	29	40	69	29	40	69		
Geschiedenis; Taal- en letterkunde	-	-	-	4	3	7	7	7	1	4	5	5	7	12		
Godgeleerdheid, godsdienstwetenschappen en kerkelijk recht	-	-	-	-	-	-	-	-	41	17	58	61	27	88		
Handelswetenschappen en bedrijfskunde	-	-	-	20	10	30	30	30	17	100	176	99	128	227		
Industriële wetenschappen en technologie	-	-	-	23	28	51	51	51	76	100	26	108	48	156		
Muziek en podiumkunsten	-	-	-	47	22	69	69	69	61	26	87	108	48	156		
	-	-	-	36	38	74	74	74	32	68	100	68	106	174		

HOGER ONDERWIJS

Aantal diploma's (1) in het academiejaar 2016-2017 per studiegebied (basisopleidingen) - Studenten van vreemde nationaliteit (vervolg)

	Professioneel gerichte bachelor			Academisch gerichte bachelor (2)			Master			Algemeen totaal			
	M		V	M		V	M		V	M		V	T
Nautische wetenschappen	-	-	-	12	-	12	11	1	12	23	1	24	
Politieke en sociale wetenschappen	-	-	-	2	12	14	53	122	175	55	134	189	
Politieke en sociale wetenschappen; Taal- en letterkunde	-	-	-	-	-	-	3	8	11	3	8	11	
Politieke en sociale wetenschappen; Wetenschappen	-	-	-	-	-	-	1	1	2	1	1	2	
Productontwikkeling	-	-	-	2	3	5	-	-	-	2	3	5	
Psychologie en pedagogische wetenschappen	-	-	-	14	37	51	39	120	159	53	157	210	
Rechten, notariaat en criminologische wetenschappen	-	-	-	8	20	28	9	28	37	17	48	65	
Sociale gezondheidswetenschappen	-	-	-	-	-	-	2	11	13	2	11	13	
Taal- en letterkunde	-	-	-	6	20	26	17	55	72	23	75	98	
Tandheelkunde	-	-	-	13	5	18	5	8	13	18	13	31	
Toegepaste biologische wetenschappen	-	-	-	1	2	3	70	87	157	71	89	160	
Toegepaste biologische wetenschappen; Toegepaste wetenschappen	-	-	-	-	-	-	19	8	27	19	8	27	
Toegepaste biologische wetenschappen; Toegepaste wetenschappen; Wetenschappen	-	-	-	-	-	-	19	10	29	19	10	29	
Toegepaste biologische wetenschappen; Toegepaste wetenschappen	-	-	-	-	-	-	13	8	21	13	8	21	
Toegepaste taalkunde	-	-	-	3	16	19	5	31	36	8	47	55	
Toegepaste wetenschappen	-	-	-	7	1	8	114	68	182	121	69	190	
Verkeerskunde	-	-	-	1	-	1	11	2	13	12	2	14	
Wetenschappen	-	-	-	15	11	26	108	108	216	123	119	242	
Wijsbegeerte en moraalwetenschappen	-	-	-	28	15	43	49	23	72	77	38	115	
Totaal	-	-	-	362	505	867	1.155	1.504	2.659	1.517	2.009	3.526	
Algemeen totaal	240	611	851	362	505	867	1.155	1.504	2.659	1.757	2.620	4.377	

(1) Het betreft diploma's behaald via diplomacontracten en examencontracten.

(2) Bij Onderwijs Decreet XXIII van 19/07/2013 en met ingang van academiejaar 2013-2014 wordt als doelstelling van de academisch gerichte bacheloropleidingen niet enkel het doorstromen naar een masteropleiding, maar ook het uitstromen naar de arbeidsmarkt beschouwd. Om deze reden worden de academisch gerichte bacheloropleidingen vanaf dat academiejaar ook meegenomen als een volwaardig einddiploma.

HOGER ONDERWIJS

Aantal diploma's (1) in het academiejaar 2016-2017 per studiegebied (basisopleidingen) - Totaal van alle studenten

	Professioneel gerichte bachelor			Academisch gerichte bachelor (2)			Master			Algemeen totaal		
	M	V	T	M	V	T	M	V	T	M	V	T
Professioneel gerichte opleidingen												
Architectuur	167	266	433	-	-	-	-	-	-	167	266	433
Audiovisuele en beeldende kunst	79	81	160	-	-	-	-	-	-	79	81	160
Biotechniek	269	259	528	-	-	-	-	-	-	269	259	528
Gezondheidszorg	673	3.955	4.628	-	-	-	-	-	-	673	3.955	4.628
Gezondheidszorg; Onderwijs	39	27	66	-	-	-	-	-	-	39	27	66
Gezondheidszorg; Onderwijs; Sociaal-agogisch werk	5	150	155	-	-	-	-	-	-	5	150	155
Handelswetenschappen en bedrijfskunde	3.327	3.589	6.916	-	-	-	-	-	-	3.327	3.589	6.916
Industriële wetenschappen en technologie	2.664	499	3.163	-	-	-	-	-	-	2.664	499	3.163
Muziek en podiumkunsten	41	23	64	-	-	-	-	-	-	41	23	64
Nautische wetenschappen	22	-	22	-	-	-	-	-	-	22	-	22
Onderwijs	1.054	3.331	4.385	-	-	-	-	-	-	1.054	3.331	4.385
Sociaal-agogisch werk	561	2.992	3.553	-	-	-	-	-	-	561	2.992	3.553
Totaal	8.901	15.172	24.073	-	-	-	-	-	-	8.901	15.172	24.073
Academisch gerichte opleidingen												
Archeologie en kunstwetenschappen	-	-	-	37	118	155	31	93	124	68	211	279
Archeologie en kunstwetenschappen; Economische en toegepaste economische wetenschappen; Geschiedenis; Politieke en sociale wetenschappen; Psychologie en pedagogische wetenschappen; Rechten, notariaat en criminologische wetenschappen; Taal- en letterkunde; Wetenschappen	-	-	-	-	-	-	12	14	26	12	14	26
Archeologie en kunstwetenschappen; Taal- en letterkunde	-	-	-	-	-	-	16	49	65	16	49	65
Archeologie	-	-	-	159	297	456	164	316	480	323	613	936
Architectuur	-	-	-	203	328	531	187	331	518	390	659	1.049
Architectuur; Industriële wetenschappen en technologie	-	-	-	375	659	1.034	364	611	975	739	1.270	2.009
Audiovisuele en beeldende kunst	-	-	-	67	255	322	78	250	328	145	505	650
Bewegings- en revalidatiewetenschappen	-	-	-	40	54	94	38	71	109	78	125	203
Biomedische wetenschappen	-	-	-	3	31	34	1	9	10	4	40	44
Biotechniek	-	-	-	55	221	276	54	176	230	109	397	506
Conservatie-restauratie	-	-	-	788	585	1.373	1.266	976	2.242	2.054	1.561	3.615
Diergeneeskunde	-	-	-	-	-	-	3	38	41	3	38	41
Economische en toegepaste economische wetenschappen	-	-	-	14	36	50	5	23	28	19	59	78
Economische en toegepaste economische wetenschappen; Geschiedenis; Politieke en sociale wetenschappen; Taal- en letterkunde; Wijsbegeerte en moraalwetenschappen	-	-	-	-	-	-	27	22	49	27	22	49
Economische en toegepaste economische wetenschappen; Rechten, notariaat en wetenschappen	-	-	-	-	-	-	5	13	18	5	13	18
Economische en toegepaste economische wetenschappen; Rechten, notariaat en wetenschappen	-	-	-	86	297	383	83	286	369	169	583	752
Economische en toegepaste economische wetenschappen; Rechten, notariaat en wetenschappen	-	-	-	417	598	1.015	392	672	1.064	809	1.270	2.079
Economische en toegepaste economische wetenschappen; Rechten, notariaat en wetenschappen; Toegepaste biologische wetenschappen; Toegepaste wetenschappen; Wetenschappen	-	-	-	-	-	-	18	5	23	18	5	23
Economische en toegepaste economische wetenschappen; Rechten, notariaat en wetenschappen	-	-	-	155	86	241	145	93	238	300	179	479
Economische en toegepaste economische wetenschappen; Taal- en letterkunde	-	-	-	-	-	-	34	55	89	34	55	89
Economische en toegepaste economische wetenschappen; Taal- en letterkunde	-	-	-	41	94	135	22	70	92	63	164	227
Godgeleerdheid, godsdienstwetenschappen en kerkelijk recht	-	-	-	29	19	48	60	33	93	89	52	141
Handelswetenschappen en bedrijfskunde	-	-	-	442	419	861	676	628	1.304	1.118	1.047	2.165

HOGER ONDERWIJS

Aantal diploma's (1) in het academiejaar 2016-2017 per studiegebied (basisopleidingen) - Totaal van alle studenten (vervolg)

	Professioneel gerichte bachelor			Academisch gerichte bachelor (2)			Master			Algemeen totaal			
	M		V	M		V	M		V	M		V	T
Industriële wetenschappen en technologie	-	-	-	1.041	159	1.200	1.414	217	1.631	2.455	376	2.831	
Muziek en podiumkunsten	-	-	-	165	132	297	134	168	302	299	300	599	
Nautische wetenschappen	-	-	-	50	7	57	53	13	66	103	20	123	
Politieke en sociale wetenschappen	-	-	-	188	367	555	384	681	1.065	572	1.048	1.620	
Politieke en sociale wetenschappen; Taal- en letterkunde	-	-	-	-	-	-	32	106	138	32	106	138	
Politieke en sociale wetenschappen; Wetenschappen	-	-	-	-	-	-	14	9	23	14	9	23	
Productontwikkeling	-	-	-	-	-	-	32	22	54	60	48	108	
Psychologie en pedagogische wetenschappen	-	-	-	137	812	949	194	1.225	1.419	331	2.037	2.368	
Rechten, notariaat en criminologische wetenschappen	-	-	-	504	950	1.454	552	986	1.538	1.056	1.936	2.992	
Sociale gezondheidswetenschappen	-	-	-	20	133	153	63	380	443	83	513	596	
Taal- en letterkunde	-	-	-	136	365	501	142	472	614	278	837	1.115	
Tandheelkunde	-	-	-	40	78	118	28	59	87	68	137	205	
Toegepaste biologische wetenschappen	-	-	-	209	227	436	290	294	584	499	521	1.020	
Toegepaste biologische wetenschappen; Toegepaste wetenschappen	-	-	-	-	-	-	21	9	30	21	9	30	
Toegepaste biologische wetenschappen; Toegepaste wetenschappen; Wetenschappen	-	-	-	-	-	-	45	28	73	45	28	73	
Toegepaste biologische wetenschappen; Wetenschappen	-	-	-	-	-	-	13	8	21	13	8	21	
Toegepaste taalkunde	-	-	-	95	304	399	112	373	485	207	677	884	
Toegepaste wetenschappen	-	-	-	556	197	753	849	273	1.122	1.405	470	1.875	
Verkeerskunde	-	-	-	9	2	11	16	3	19	25	5	30	
Wetenschappen	-	-	-	543	247	790	460	364	824	1.003	611	1.614	
Wijsbegeerte en moraalwetenschappen	-	-	-	88	55	143	107	48	155	195	103	298	
Totaal	-	-	-	6.720	8.158	14.878	8.667	10.623	19.290	15.387	18.781	34.168	
Algemeen totaal	8.901	15.172	24.073	6.720	8.158	14.878	8.667	10.623	19.290	24.288	33.953	58.241	

(1) Het betreft diploma's behaald via diplomacontracten en examencontracten.

(2) Bij Onderwijs Decreet XXIII van 19/07/2013 en met ingang van academiejaar 2013-2014 wordt als doelstelling van de academisch gerichte bacheloropleidingen niet enkel het doorstromen naar een masteropleiding, maar ook het uitstromen naar de arbeidsmarkt beschouwd. Om deze reden worden de academisch gerichte bacheloropleidingen vanaf dat academiejaar ook meegenomen als een volwaardig einddiploma.

HOGER ONDERWIJS

Aantal diploma's (1) in het academiejaar 2016-2017 per studiegebied (andere opleidingen) Belgische studenten

	Bachelor na bachelor			Master na master			Academische graad van doctor		
	M	V	T	M	V	T	M	V	T
Professioneel gerichte opleidingen									
Architectuur	23	19	42	-	-	-	-	-	-
Gezondheidszorg	119	505	624	-	-	-	-	-	-
Gezondheidszorg; Handelswetenschappen en bedrijfskunde; Onderwijs; Sociaal-agogisch werk	11	39	50	-	-	-	-	-	-
Handelswetenschappen en bedrijfskunde	133	171	304	-	-	-	-	-	-
Onderwijs	47	588	635	-	-	-	-	-	-
Sociaal-agogisch werk	4	50	54	-	-	-	-	-	-
Totaal	337	1.372	1.709	-	-	-	-	-	-
Academisch gerichte opleidingen									
Archeologie en kunstwetenschappen	-	-	-	-	-	-	14	5	19
Archeologie en kunstwetenschappen; Audiovisuele en beeldende kunst; Muziek en podiumkunsten	-	-	-	-	-	-	3	1	4
Archeologie en kunstwetenschappen; Geschiedenis; Politieke en sociale wetenschappen; Psychologie en pedagogische wetenschappen; Taal- en letterkunde; Wetenschappen	-	-	-	5	2	7	-	-	-
Archeologie en kunstwetenschappen; Geschiedenis; Taal- en letterkunde	-	-	-	-	-	-	-	1	1
Architectuur	-	-	-	-	-	-	1	1	2
Audiovisuele en beeldende kunst	-	-	-	1	3	4	1	1	2
Bewegings- en revalidatiewetenschappen	-	-	-	-	-	-	3	5	8
Bewegings- en revalidatiewetenschappen; Biomedische wetenschappen; Geneeskunde; Sociale gezondheidswetenschappen; Tandheelkunde	-	-	-	-	-	-	22	55	77
Bewegings- en revalidatiewetenschappen; Geneeskunde	-	-	-	15	10	25	-	-	-
Biomedische wetenschappen	-	-	-	-	-	-	4	15	19
Diergeneeskunde	-	-	-	-	-	-	4	20	24
Economische en toegepaste economische wetenschappen	-	-	-	29	18	47	35	24	59
Economische en toegepaste economische wetenschappen; Geneeskunde; Rechten, notariaat en criminologische wetenschappen; Toegepaste biologische wetenschappen; Toegepaste wetenschappen; Wetenschappen	-	-	-	3	1	4	-	-	-
Economische en toegepaste economische wetenschappen; Politieke en sociale wetenschappen	-	-	-	2	1	3	-	1	1
Economische en toegepaste economische wetenschappen; Politieke en sociale wetenschappen; Rechten, notariaat en criminologische wetenschappen	-	-	-	2	3	5	1	2	3
Economische en toegepaste economische wetenschappen; Rechten, notariaat en criminologische wetenschappen	-	-	-	2	3	5	-	-	-
Economische en toegepaste economische wetenschappen; Wetenschappen	-	-	-	10	7	17	1	-	1
Farmaceutische wetenschappen	-	-	-	20	45	65	19	25	44
Geneeskunde	-	-	-	206	415	621	63	100	163
Geneeskunde; Toegepaste wetenschappen; Wetenschappen	-	-	-	2	3	5	-	-	-
Geschiedenis	-	-	-	10	3	13	20	6	26
Geschiedenis; Taal- en letterkunde	-	-	-	-	-	-	-	1	1
Godgeleerdheid, godsdienstwetenschappen en kerkelijk recht	-	-	-	1	1	2	2	2	4
Industriële wetenschappen en technologie	-	-	-	13	-	13	14	5	19
Muziek en podiumkunsten	-	-	-	-	1	1	1	1	2
Politieke en sociale wetenschappen	-	-	-	26	29	55	22	31	53
Politieke en sociale wetenschappen; Taal- en letterkunde	-	-	-	1	-	1	-	-	-
Productontwikkeling	-	-	-	-	-	-	2	-	2
Psychologie en pedagogische wetenschappen	-	-	-	3	5	8	20	49	69
Rechten, notariaat en criminologische wetenschappen	-	-	-	193	255	448	17	28	45
Sociale gezondheidswetenschappen	-	-	-	-	1	1	-	2	2
Taal- en letterkunde	-	-	-	18	35	53	18	25	43
Tandheelkunde	-	-	-	7	18	25	-	-	-
Toegepaste biologische wetenschappen	-	-	-	10	5	15	55	36	91
Toegepaste biologische wetenschappen; Toegepaste wetenschappen; Wetenschappen	-	-	-	-	3	3	-	-	-
Toegepaste taalkunde	-	-	-	-	-	-	1	-	1
Toegepaste wetenschappen	-	-	-	38	18	56	132	27	159
Verkeerskunde	-	-	-	-	-	-	1	-	1
Wetenschappen	-	-	-	23	7	30	169	85	254
Wijsbegeerte en moraalwetenschappen	-	-	-	-	2	2	6	5	11
Totaal	-	-	-	640	894	1.534	651	559	1.210
Algemeen totaal	337	1.372	1.709	640	894	1.534	651	559	1.210

(1) Het betreft diploma's behaald via diplomacontracten en examencontracten.

HOGER ONDERWIJS

Aantal diploma's (1) in het academiejaar 2016-2017 per studiegebied (andere opleidingen) Studenten van vreemde nationaliteit

	Bachelor na bachelor			Master na master			Academische graad van doctor		
	M	V	T	M	V	T	M	V	T
Professioneel gerichte opleidingen									
Architectuur	-	1	1	-	-	-	-	-	-
Gezondheidszorg	4	18	22	-	-	-	-	-	-
Gezondheidszorg; Handelswetenschappen en bedrijfskunde; Onderwijs; Sociaal-agogisch werk	-	1	1	-	-	-	-	-	-
Handelswetenschappen en bedrijfskunde	4	8	12	-	-	-	-	-	-
Onderwijs	1	1	2	-	-	-	-	-	-
Sociaal-agogisch werk	-	3	3	-	-	-	-	-	-
Totaal	9	32	41	-	-	-	-	-	-
Academisch gerichte opleidingen									
Archeologie en kunstwetenschappen	-	-	-	-	-	-	3	5	8
Archeologie en kunstwetenschappen; Audiovisuele en beeldende kunst; Muziek en podiumkunsten	-	-	-	-	-	-	1	-	1
Archeologie en kunstwetenschappen; Geschiedenis; Politieke en sociale wetenschappen; Psychologie en pedagogische wetenschappen; Taal- en letterkunde; Wetenschappen	-	-	-	2	4	6	-	-	-
Architectuur	-	-	-	-	-	-	1	1	2
Audiovisuele en beeldende kunst	-	-	-	1	3	4	-	-	-
Bewegings- en revalidatiewetenschappen	-	-	-	-	-	-	2	3	5
Bewegings- en revalidatiewetenschappen; Biomedische wetenschappen; Geneeskunde; Sociale gezondheidswetenschappen; Tandheelkunde	-	-	-	-	-	-	16	7	23
Bewegings- en revalidatiewetenschappen; Geneeskunde	-	-	-	1	-	1	-	-	-
Biomedische wetenschappen	-	-	-	-	-	-	6	2	8
Diergeneeskunde	-	-	-	-	-	-	17	10	27
Economische en toegepaste economische wetenschappen	-	-	-	14	11	25	19	11	30
Economische en toegepaste economische wetenschappen; Geneeskunde; Rechten, notariaat en criminologische wetenschappen; Toegepaste biologische wetenschappen; Toegepaste wetenschappen; Wetenschappen	-	-	-	1	-	1	-	-	-
Economische en toegepaste economische wetenschappen; Geschiedenis; Politieke en sociale wetenschappen; Taal- en letterkunde; Wijsbegeerte en moraalwetenschappen	-	-	-	-	-	-	-	1	1
Economische en toegepaste economische wetenschappen; Politieke en sociale wetenschappen	-	-	-	5	12	17	-	-	-
Economische en toegepaste economische wetenschappen; Politieke en sociale wetenschappen; Rechten, notariaat en criminologische wetenschappen	-	-	-	20	32	52	2	1	3
Economische en toegepaste economische wetenschappen; Wetenschappen	-	-	-	2	-	2	-	-	-
Farmaceutische wetenschappen	-	-	-	-	-	-	13	10	23
Geneeskunde	-	-	-	25	29	54	49	51	100
Geneeskunde; Godgeleerdheid, godsdienstwetenschappen en kerkelijk recht; Wijsbegeerte en moraalwetenschappen	-	-	-	4	3	7	-	-	-
Geschiedenis	-	-	-	2	-	2	1	3	4
Geschiedenis; Politieke en sociale wetenschappen; Wetenschappen	-	-	-	-	-	-	1	-	1
Geschiedenis; Taal- en letterkunde	-	-	-	-	-	-	2	1	3
Godgeleerdheid, godsdienstwetenschappen en kerkelijk recht	-	-	-	10	1	11	20	4	24
Industriële wetenschappen en technologie	-	-	-	1	-	1	3	1	4
Muziek en podiumkunsten	-	-	-	5	5	10	-	-	-
Nautische wetenschappen	-	-	-	-	-	-	-	1	1
Politieke en sociale wetenschappen	-	-	-	5	7	12	21	17	38
Politieke en sociale wetenschappen; Taal- en letterkunde	-	-	-	1	1	2	-	-	-
Psychologie en pedagogische wetenschappen	-	-	-	5	10	15	12	23	35
Rechten, notariaat en criminologische wetenschappen	-	-	-	49	81	130	14	9	23
Sociale gezondheidswetenschappen	-	-	-	-	1	1	-	1	1
Taal- en letterkunde	-	-	-	-	8	8	10	12	22
Tandheelkunde	-	-	-	5	2	7	-	-	-
Toegepaste biologische wetenschappen	-	-	-	-	-	-	46	38	84
Toegepaste biologische wetenschappen; Toegepaste wetenschappen; Wetenschappen	-	-	-	2	1	3	-	-	-
Toegepaste wetenschappen	-	-	-	34	33	67	130	43	173
Wetenschappen	-	-	-	6	3	9	108	66	174
Wijsbegeerte en moraalwetenschappen	-	-	-	7	5	12	12	3	15
Totaal	-	-	-	207	252	459	509	324	833
Algemeen totaal	9	32	41	207	252	459	509	324	833

(1) Het betreft diploma's behaald via diplomacontracten en examencontracten.

HOGER ONDERWIJS

Aantal diploma's (1) in het academiejaar 2016-2017 per studiegebied (andere opleidingen) Totaal van alle studenten

	Bachelor na bachelor			Master na master			Academische graad van doctor		
	M	V	T	M	V	T	M	V	T
Professioneel gerichte opleidingen									
Architectuur	23	20	43	-	-	-	-	-	-
Gezondheidszorg	123	523	646	-	-	-	-	-	-
Gezondheidszorg; Handelswetenschappen en bedrijfskunde; Onderwijs; Sociaal-agogisch werk	11	40	51	-	-	-	-	-	-
Handelswetenschappen en bedrijfskunde	137	179	316	-	-	-	-	-	-
Onderwijs	48	589	637	-	-	-	-	-	-
Sociaal-agogisch werk	4	53	57	-	-	-	-	-	-
Totaal	346	1.404	1.750	-	-	-	-	-	-
Academisch gerichte opleidingen									
Archeologie en kunstwetenschappen	-	-	-	-	-	-	17	10	27
Archeologie en kunstwetenschappen; Audiovisuele en beeldende kunst; Muziek en podiumkunsten	-	-	-	-	-	-	4	1	5
Archeologie en kunstwetenschappen; Geschiedenis; Politieke en sociale wetenschappen; Psychologie en pedagogische wetenschappen; Taal- en letterkunde; Wetenschappen	-	-	-	7	6	13	-	-	-
Archeologie en kunstwetenschappen; Geschiedenis; Taal- en letterkunde	-	-	-	-	-	-	-	1	1
Architectuur	-	-	-	-	-	-	2	2	4
Audiovisuele en beeldende kunst	-	-	-	2	6	8	1	1	2
Bewegings- en revalidatiewetenschappen	-	-	-	-	-	-	5	8	13
Bewegings- en revalidatiewetenschappen; Biomedische wetenschappen; Geneeskunde; Sociale gezondheidswetenschappen; Tandheelkunde	-	-	-	-	-	-	38	62	100
Bewegings- en revalidatiewetenschappen; Geneeskunde	-	-	-	16	10	26	-	-	-
Biomedische wetenschappen	-	-	-	-	-	-	10	17	27
Diergeneeskunde	-	-	-	-	-	-	21	30	51
Economische en toegepaste economische wetenschappen	-	-	-	43	29	72	54	35	89
Economische en toegepaste economische wetenschappen; Geneeskunde; Rechten, notariaat en criminologische wetenschappen; Toegepaste biologische wetenschappen; Toegepaste wetenschappen; Wetenschappen	-	-	-	4	1	5	-	-	-
Economische en toegepaste economische wetenschappen; Geschiedenis; Politieke en sociale wetenschappen; Taal- en letterkunde; Wijsbegeerte en moraalwetenschappen	-	-	-	-	-	-	-	1	1
Economische en toegepaste economische wetenschappen; Politieke en sociale wetenschappen	-	-	-	7	13	20	-	1	1
Economische en toegepaste economische wetenschappen; Politieke en sociale wetenschappen; Rechten, notariaat en criminologische wetenschappen	-	-	-	22	35	57	3	3	6
Economische en toegepaste economische wetenschappen; Rechten, notariaat en criminologische wetenschappen	-	-	-	2	3	5	-	-	-
Economische en toegepaste economische wetenschappen; Wetenschappen	-	-	-	12	7	19	1	-	1
Farmaceutische wetenschappen	-	-	-	20	45	65	32	35	67
Geneeskunde	-	-	-	231	444	675	112	151	263
Geneeskunde; Godgeleerdheid, godsdienstwetenschappen en kerkelijk recht; Wijsbegeerte en moraalwetenschappen	-	-	-	4	3	7	-	-	-
Geneeskunde; Toegepaste wetenschappen; Wetenschappen	-	-	-	2	3	5	-	-	-
Geschiedenis	-	-	-	12	3	15	21	9	30
Geschiedenis; Politieke en sociale wetenschappen; Wetenschappen	-	-	-	-	-	-	1	-	1
Geschiedenis; Taal- en letterkunde	-	-	-	-	-	-	2	2	4
Godgeleerdheid, godsdienstwetenschappen en kerkelijk recht	-	-	-	11	2	13	22	6	28
Industriële wetenschappen en technologie	-	-	-	14	-	14	17	6	23
Muziek en podiumkunsten	-	-	-	5	6	11	1	1	2
Nautische wetenschappen	-	-	-	-	-	-	-	1	1
Politieke en sociale wetenschappen	-	-	-	31	36	67	43	48	91
Politieke en sociale wetenschappen; Taal- en letterkunde	-	-	-	2	1	3	-	-	-
Productontwikkeling	-	-	-	-	-	-	2	-	2
Psychologie en pedagogische wetenschappen	-	-	-	8	15	23	32	72	104
Rechten, notariaat en criminologische wetenschappen	-	-	-	242	336	578	31	37	68
Sociale gezondheidswetenschappen	-	-	-	-	2	2	-	3	3
Taal- en letterkunde	-	-	-	18	43	61	28	37	65
Tandheelkunde	-	-	-	12	20	32	-	-	-
Toegepaste biologische wetenschappen	-	-	-	10	5	15	101	74	175
Toegepaste biologische wetenschappen; Toegepaste wetenschappen; Wetenschappen	-	-	-	2	4	6	-	-	-
Toegepaste taalkunde	-	-	-	-	-	-	1	-	1
Toegepaste wetenschappen	-	-	-	72	51	123	262	70	332
Verkeerskunde	-	-	-	-	-	-	1	-	1
Wetenschappen	-	-	-	29	10	39	277	151	428
Wijsbegeerte en moraalwetenschappen	-	-	-	7	7	14	18	8	26
Totaal	-	-	-	847	1.146	1.993	1.160	883	2.043
Algemeen totaal	346	1.404	1.750	847	1.146	1.993	1.160	883	2.043

(1) Het betreft diploma's behaald via diplomacontracten en examencontracten.

Aantal diploma's (1) in het academiejaar 2016-2017

	Totaal			1997 en later		1996		1995	
	M	V	T	M	V	M	V	M	V
Professioneel gerichte bachelor									
Architectuur									
Interieurvormgeving	73	223	296	-	1	16	57	19	50
Interior and Service Design	-	1	1	-	-	-	-	-	1
Landschaps- en tuinarchitectuur	52	15	67	-	-	12	3	12	3
Toegepaste architectuur	42	27	69	-	-	10	9	14	11
Totaal	167	266	433	-	1	38	69	45	65
Audiovisuele en beeldende kunst									
Audiovisuele kunsten	41	31	72	-	-	7	11	7	3
Beeldende vormgeving	38	50	88	-	-	5	8	11	18
Totaal	79	81	160	-	-	12	19	18	21
Biotechniek									
Agro- en biotechnologie	269	259	528	1	-	86	66	76	74
Totaal	269	259	528	1	-	86	66	76	74
Gezondheidszorg									
Biomedische laboratoriumtechnologie	176	411	587	1	-	32	113	44	112
Ergotherapie	83	538	621	-	1	10	203	22	160
Logopedie en de audiologie	10	292	302	-	-	-	96	2	90
Medische beeldvorming	19	30	49	1	-	2	8	3	6
Optiek en de optometrie	7	32	39	-	-	1	15	1	5
Orthopedie	28	35	63	-	-	4	11	5	7
Podologie	25	52	77	-	-	3	10	6	18
Toegepaste gezondheidswetenschappen	1	9	10	-	-	-	4	-	-
Verpleegkunde	301	1.947	2.248	-	2	40	464	50	335
Voedings- en dieetkunde	22	236	258	-	-	2	56	1	54
Vroedkunde	1	373	374	-	-	-	113	-	74
Totaal	673	3.955	4.628	2	3	94	1.093	134	861
Gezondheidszorg; Onderwijs									
Sport en bewegen	39	27	66	-	-	8	7	10	5
Totaal	39	27	66	-	-	8	7	10	5
Gezondheidszorg; Onderwijs; Sociaal-agogisch werk									
Pedagogie van het jonge kind	5	150	155	-	-	-	15	-	30
Totaal	5	150	155	-	-	-	15	-	30
Handelswetenschappen en bedrijfskunde									
Bedrijfsmanagement	1.898	1.774	3.672	2	6	418	580	491	467
Business Management	14	11	25	-	-	1	6	5	3
Communicatiemanagement	142	543	685	-	3	25	139	36	148
Hotelmanagement	56	90	146	-	-	8	26	14	24
Idea & Innovation Management	20	16	36	-	-	5	7	6	4
informatiemanagement en de multimedia	69	7	76	-	-	9	-	14	1
International Business Management	25	21	46	-	-	13	4	6	11
International Communication and Media	-	5	5	-	-	-	-	-	1
International Journalism	-	2	2	-	-	-	1	-	1
Journalistiek	115	159	274	-	1	27	57	30	44
Netwerkeconomie	9	5	14	-	-	4	5	3	-
Office management	211	705	916	1	1	31	173	46	186
Retailmanagement	17	22	39	-	-	2	5	3	8
Toegepaste informatica	698	50	748	1	-	155	10	180	6
Toerisme en het recreatiemanagement	53	176	229	1	-	7	47	12	43
Wellbeing- en vitaliteitsmanagement	-	3	3	-	-	-	-	-	-
Totaal	3.327	3.589	6.916	5	11	705	1.060	846	947
Industriële wetenschappen en technologie									
Audiovisuele technieken: film, TV en video	27	14	41	-	-	4	3	4	6
Audiovisuele technieken: fotografie	14	36	50	-	-	5	3	1	10
Autotechnologie	177	1	178	1	-	50	1	54	-
Bouw	287	18	305	-	-	81	6	72	4
Chemie	250	89	339	1	-	48	28	62	28
Digital Arts and Entertainment	38	10	48	-	-	11	2	8	2
digital arts en entertainment	34	10	44	-	-	10	2	3	2
Ecotechnologie	7	-	7	-	-	4	-	-	-
Elektromechanica	614	13	627	1	-	227	5	173	4
Elektronica-ICT	282	6	288	1	-	103	1	70	2
Energie management	20	1	21	-	-	6	1	4	-
Energie technologie	125	4	129	-	-	39	2	38	1
Facilitair management	15	27	42	-	-	3	14	2	7
Grafische en digitale media	76	111	187	-	-	9	31	18	27
Houttechnologie	86	-	86	-	-	42	-	21	-
Industrieel productontwerpen	50	20	70	-	-	13	7	17	3
Integrale veiligheid	41	3	44	-	-	7	1	14	2
Luchtvaart	34	1	35	1	-	12	-	13	-
Milieuzorg	1	1	2	-	-	-	-	1	-

ONDERWIJS

per opleiding en geboortjaar (basisopleidingen)

	1994		1993		1992		1991		1990		1989		1988		1987		1986 en vroeger	
	M	V	M	V	M	V	M	V	M	V	M	V	M	V	M	V	M	V
	14	36	7	29	5	20	2	7	2	2	1	-	2	3	-	1	5	17
	-	-	-	-	-	-	-	-	-	-	-	-	-	-	-	-	-	-
	10	4	8	1	3	-	-	1	1	1	-	-	-	-	-	-	5	2
	12	2	3	-	2	2	1	-	-	2	-	-	-	-	-	-	-	1
	36	42	18	30	10	22	3	8	3	5	2	-	2	3	-	1	10	20
	9	6	7	4	5	2	3	1	1	2	-	-	1	1	-	1	1	-
	13	11	2	6	5	2	1	-	-	2	1	2	-	-	-	-	-	1
	22	17	9	10	10	4	4	1	1	4	1	2	1	1	-	1	1	1
	48	49	22	21	14	15	11	9	4	10	2	2	-	-	-	1	5	12
	48	49	22	21	14	15	11	9	4	10	2	2	-	-	-	1	5	12
	38	60	25	26	14	22	7	19	3	5	4	12	-	7	1	4	7	31
	21	84	13	46	8	18	3	8	2	2	1	1	1	1	-	-	2	14
	1	51	2	30	3	14	-	5	-	3	-	-	-	1	-	-	2	2
	4	9	5	1	3	4	-	1	-	-	-	-	-	-	1	-	-	1
	3	6	-	4	1	1	-	1	-	-	-	-	-	-	-	-	1	-
	7	3	5	9	3	3	1	-	2	-	-	-	-	1	-	-	1	1
	6	7	6	7	3	5	-	1	1	1	-	-	-	2	-	-	-	1
	-	-	-	3	1	-	-	1	-	1	-	-	-	-	-	-	-	-
	34	165	29	139	30	104	16	80	8	59	7	72	11	42	8	47	68	438
	4	42	4	37	1	21	4	6	-	1	-	1	-	-	1	3	5	15
	-	44	1	34	-	29	-	18	-	10	-	9	-	4	-	6	-	32
	118	471	90	336	67	221	31	140	16	82	12	95	12	58	11	60	86	535
	14	7	3	4	1	1	1	2	1	-	1	-	-	1	-	-	-	-
	14	7	3	4	1	1	1	2	1	-	1	-	-	1	-	-	-	-
	2	43	2	30	-	13	-	2	-	5	-	-	-	-	-	1	1	11
	2	43	2	30	-	13	-	2	-	5	-	-	-	-	-	1	1	11
	421	342	274	161	156	87	61	43	26	24	17	13	5	8	3	7	24	36
	2	-	-	-	1	-	1	-	-	-	1	-	2	1	-	-	1	1
	25	145	28	66	15	22	5	12	4	3	2	1	-	1	-	-	2	3
	14	19	9	13	7	2	-	4	-	1	-	-	-	-	-	-	3	1
	1	2	5	3	2	-	-	-	-	-	1	-	-	-	-	-	-	-
	17	2	13	2	9	1	4	1	1	-	-	-	-	-	-	-	2	-
	4	3	-	2	-	-	1	-	-	1	-	-	1	-	-	-	-	-
	-	2	-	1	-	1	-	-	-	-	-	-	-	-	-	-	-	-
	-	-	-	-	-	-	-	-	-	-	-	-	-	-	-	-	-	-
	21	32	17	16	13	5	3	3	1	1	-	-	1	-	-	-	2	-
	-	-	2	-	-	-	-	-	-	-	-	-	-	-	-	-	-	-
	47	160	30	89	22	35	21	21	7	13	-	8	2	5	-	2	4	12
	5	4	4	2	1	2	1	-	1	1	-	-	-	1	-	-	-	-
	116	7	79	6	70	4	28	5	16	2	8	2	5	1	11	-	29	7
	11	41	11	22	5	10	3	5	1	2	1	1	-	1	-	1	1	3
	-	1	-	1	-	-	-	-	-	-	-	1	-	-	-	-	-	-
	684	760	472	384	301	169	128	94	57	48	31	26	16	17	14	10	68	63
	6	3	7	-	2	1	-	1	2	-	-	-	1	-	1	-	-	-
	1	6	-	6	3	5	-	2	1	2	-	-	-	-	-	-	3	2
	38	-	12	-	12	-	3	-	3	-	1	-	-	-	-	-	3	-
	52	3	36	-	12	2	9	1	6	2	5	-	1	-	1	-	12	-
	63	15	34	12	24	3	7	1	6	2	1	-	1	-	1	-	2	-
	4	2	5	1	4	3	3	-	2	-	-	-	-	-	-	-	1	-
	9	1	4	1	5	3	-	1	1	-	1	-	-	-	-	-	1	-
	1	-	1	-	-	-	1	-	-	-	-	-	-	-	-	-	-	-
	101	1	57	2	34	-	7	-	5	-	3	1	3	-	-	-	3	-
	41	2	28	-	18	1	7	-	5	-	2	-	-	-	1	-	6	-
	5	-	2	-	1	-	-	-	1	-	-	-	-	-	1	-	-	-
	20	-	14	1	6	-	3	-	1	-	-	-	-	-	1	-	3	-
	5	3	1	-	-	1	-	-	-	-	1	-	1	-	-	-	2	2
	19	20	13	18	10	9	3	2	1	1	1	3	-	-	-	-	2	-
	9	-	11	-	1	-	1	-	-	-	-	-	-	-	-	-	1	-
	10	2	2	6	4	2	2	-	-	-	-	-	1	-	-	-	1	-
	11	-	4	-	5	-	-	-	-	-	-	-	-	-	-	-	-	-
	6	-	-	-	1	-	1	1	-	-	-	-	-	-	-	-	-	-
	-	-	-	1	-	-	-	-	-	-	-	-	-	-	-	-	-	-

Aantal diploma's (1) in het academiejaar 2016-2017

	Totaal			1997 en later		1996		1995		
	M	V	T	M	V	M	V	M	V	
Modetechnologie	1	33	34	-	-	-	12	1	4	
Multimedia en de communicatietechnologie	196	25	221	1	-	49	5	55	6	
Ontwerp- en productietechnologie	111	7	118	-	-	38	-	32	3	
Textieltechnologie	4	2	6	-	-	-	1	1	-	
Vastgoed	174	67	241	-	-	40	25	45	10	
Totaal	2.664	499	3.163	6	-	801	150	709	121	
Muziek en podiumkunsten										
Dans	2	9	11	-	-	-	2	-	1	
Musical	2	6	8	-	-	-	-	2	1	
Pop- en rockmuziek	37	8	45	-	-	4	-	9	2	
Totaal	41	23	64	-	-	4	2	11	4	
Nautische wetenschappen										
Scheepswerktuigkunde	22	-	22	-	-	3	-	2	-	
Totaal	22	-	22	-	-	3	-	2	-	
Onderwijs										
Onderwijs: kleuteronderwijs	23	969	992	-	-	5	255	7	252	
Onderwijs: lager onderwijs	194	1.271	1.465	-	3	41	413	40	300	
Onderwijs: secundair onderwijs	837	1.091	1.928	2	1	121	219	179	303	
Totaal	1.054	3.331	4.385	2	4	167	887	226	855	
Sociaal-agogisch werk										
Gezinswetenschappen	10	113	123	-	-	-	1	-	5	
Maatschappelijke veiligheid	38	12	50	-	-	9	3	10	2	
Orthopedagogie	114	969	1.083	-	2	15	337	34	271	
Sociaal werk	313	1.316	1.629	-	2	27	317	78	336	
Sociale readaptatiewetenschappen	23	161	184	-	-	2	39	3	52	
Toegepaste psychologie	63	421	484	-	-	18	146	7	74	
Totaal	561	2.992	3.553	-	4	71	843	132	740	
Totaal professioneel gerichte bachelor	8.901	15.172	24.073	16	23	1.989	4.211	2.209	3.723	
Academisch gerichte bachelor (2)										
Archeologie en kunstwetenschappen										
Archeologie	15	25	40	-	-	2	8	5	8	
Kunstwetenschappen	17	72	89	-	-	3	13	1	25	
Kunstwetenschappen en de archeologie	1	12	13	-	-	-	3	-	2	
Musicologie	4	9	13	-	-	1	1	-	2	
Totaal	37	118	155	-	-	6	25	6	37	
Architectuur										
Architectuur	131	167	298	-	3	31	71	33	49	
Interieurarchitectuur	28	130	158	-	1	4	42	9	40	
Totaal	159	297	456	-	4	35	113	42	89	
Audiovisuele en beeldende kunst										
Audiovisuele kunsten	78	66	144	2	-	15	20	13	14	
Beeldende kunsten	121	256	377	-	-	19	46	15	77	
Productdesign	4	6	10	-	-	1	3	2	2	
Totaal	203	328	531	2	-	35	69	30	93	
Bewegings- en revalidatiewetenschappen										
Lichamelijke opvoeding en de bewegingswetenschappen	108	53	161	1	-	39	27	34	14	
Revalidatiewetenschappen en de kinesitherapie	267	606	873	3	4	103	344	85	174	
Totaal	375	659	1.034	4	4	142	371	119	188	
Biomedische wetenschappen										
Biomedische wetenschappen	67	255	322	1	5	26	148	17	62	
Totaal	67	255	322	1	5	26	148	17	62	
Biotechniek										
Biowetenschappen	40	54	94	-	-	9	17	12	18	
Totaal	40	54	94	-	-	9	17	12	18	
Conservatie-restauratie										
Conservatie-restauratie	3	31	34	-	1	-	8	2	7	
Totaal	3	31	34	-	1	-	8	2	7	
Diergeneeskunde										
Diergeneeskunde	55	221	276	-	3	24	71	10	46	
Totaal	55	221	276	-	3	24	71	10	46	

ONDERWIJS
per opleiding en geboortjaar (basisopleidingen) (vervolg)

	1994		1993		1992		1991		1990		1989		1988		1987		1986 en vroeger	
	M	V	M	V	M	V	M	V	M	V	M	V	M	V	M	V	M	V
	-	7	-	4	-	4	-	-	-	1	-	-	-	1	-	-	-	-
	42	3	22	6	11	1	3	4	4	-	1	-	2	-	1	-	5	-
	23	2	7	1	2	-	6	1	1	-	-	-	1	-	-	-	1	-
	-	1	-	-	-	-	1	-	-	-	1	-	-	-	-	-	1	-
	34	13	26	5	11	6	7	5	1	-	2	-	-	-	3	-	5	3
	500	84	286	64	166	41	64	19	40	8	19	4	11	1	10	-	52	7
	-	2	-	3	1	-	-	1	-	-	-	-	1	-	-	-	-	-
	-	1	-	3	-	-	-	1	-	-	-	-	-	-	-	-	-	-
	7	3	8	1	6	2	2	-	1	-	-	-	-	-	-	-	-	-
	7	6	8	7	7	2	2	2	1	-	-	-	1	-	-	-	-	-
	6	-	4	-	-	-	2	-	2	-	-	-	-	-	1	-	2	-
	6	-	4	-	-	-	2	-	2	-	-	-	-	-	1	-	2	-
	2	150	2	83	-	28	1	23	-	19	-	12	1	10	-	18	5	119
	26	147	16	91	9	58	5	37	5	34	6	17	3	22	3	12	40	137
	207	203	134	119	72	75	46	40	16	25	9	13	10	12	3	5	38	76
	235	500	152	293	81	161	52	100	21	78	15	42	14	44	6	35	83	332
	2	8	-	8	-	2	-	5	-	5	-	3	-	6	-	1	8	69
	8	2	6	3	3	-	-	2	-	-	-	-	-	-	-	-	2	-
	28	168	13	102	15	40	1	12	1	11	1	4	1	3	1	1	4	18
	66	256	48	177	38	98	16	44	11	12	5	13	5	6	7	2	12	53
	6	32	8	23	3	9	-	2	1	2	-	1	-	-	-	1	-	-
	9	91	8	44	11	21	6	9	3	9	-	4	-	4	1	4	-	15
	119	557	83	357	70	170	23	74	16	39	6	25	6	19	9	9	26	155
	1.791	2.536	1.149	1.536	727	819	321	451	162	279	89	196	63	144	51	118	334	1.136
	2	4	1	1	3	1	1	1	-	1	1	-	-	-	-	-	-	1
	3	9	4	7	1	9	-	6	-	2	-	1	-	-	-	-	5	-
	-	4	-	2	-	-	-	-	-	-	-	-	-	-	-	1	-	-
	-	2	-	1	2	2	-	-	1	-	-	-	-	1	-	-	-	-
	5	19	5	11	6	12	1	7	1	3	1	1	-	1	-	1	6	1
	30	26	13	12	12	-	6	2	2	1	4	-	-	1	-	-	-	2
	6	24	1	11	3	7	2	4	-	-	-	-	-	-	-	-	3	1
	36	50	14	23	15	7	8	6	2	1	4	-	-	1	-	-	3	3
	16	8	10	9	9	5	4	3	3	3	1	1	2	-	2	1	1	2
	23	47	25	28	13	15	5	17	11	6	3	4	1	2	-	2	6	12
	-	-	1	-	-	1	-	-	-	-	-	-	-	-	-	-	-	-
	39	55	36	37	22	21	9	20	14	9	4	5	3	2	2	3	7	14
	15	8	15	4	1	-	1	-	1	-	-	-	-	-	-	-	1	-
	33	47	15	21	16	7	4	3	4	-	-	1	1	-	-	-	3	5
	48	55	30	25	17	7	5	3	5	-	-	1	1	-	-	-	4	5
	8	21	6	10	4	5	2	1	-	1	1	2	1	-	-	-	1	-
	8	21	6	10	4	5	2	1	-	1	1	2	1	-	-	-	1	-
	11	11	6	4	2	2	-	1	-	1	-	-	-	-	-	-	-	-
	11	11	6	4	2	2	-	1	-	1	-	-	-	-	-	-	-	-
	-	4	1	2	-	4	-	2	-	1	-	-	-	-	-	-	-	2
	-	4	1	2	-	4	-	2	-	1	-	-	-	-	-	-	-	2
	7	33	6	26	2	16	1	10	3	9	1	3	-	2	-	-	1	2
	7	33	6	26	2	16	1	10	3	9	1	3	-	2	-	-	1	2

Aantal diploma's (1) in het academiejaar 2016-2017

	Totaal			1997 en later		1996		1995	
	M	V	T	M	V	M	V	M	V
Economische en toegepaste economische wetenschappen									
Economische wetenschappen	34	34	68	2	2	7	9	11	16
Toegepaste economische wetenschappen	286	275	561	1	4	95	136	91	76
Toegepaste economische wetenschappen: bedrijfskunde	78	41	119	1	-	26	18	24	16
Toegepaste economische wetenschappen: economisch beleid	1	3	4	-	-	-	1	1	2
Toegepaste economische wetenschappen: handelsingenieur	354	221	575	10	6	173	144	93	43
Toegepaste economische wetenschappen: handelsingenieur in de beleidsinformatica	35	11	46	1	1	22	8	7	1
Totaal	788	585	1.373	15	13	323	316	227	154
Economische en toegepaste economische wetenschappen; Politieke en sociale wetenschappen									
Sociaal-economische wetenschappen	14	36	50	-	-	3	12	1	13
Totaal	14	36	50	-	-	3	12	1	13
Farmaceutische wetenschappen									
Farmaceutische wetenschappen	86	297	383	1	3	35	171	20	73
Totaal	86	297	383	1	3	35	171	20	73
Geneeskunde									
Geneeskunde	417	598	1.015	15	20	214	334	103	147
Totaal	417	598	1.015	15	20	214	334	103	147
Geschiedenis									
Geschiedenis	155	86	241	3	3	50	38	44	23
Totaal	155	86	241	3	3	50	38	44	23
Geschiedenis; Taal- en letterkunde									
Afrikaanse talen en culturen	1	6	7	-	-	-	3	-	1
Oost-Europese talen en culturen	3	8	11	-	-	-	1	1	3
Oosterse talen en culturen	11	25	36	-	-	1	8	1	4
Taal- en regio studies: arabistiek en islamkunde	4	6	10	-	1	-	1	1	1
Taal- en regio studies: japanologie	13	27	40	-	-	-	6	4	5
Taal- en regio studies: sinologie	7	16	23	-	-	2	4	1	5
Taal- en regio studies: slavistiek en Oost-Europakunde	2	6	8	-	-	1	3	-	2
Totaal	41	94	135	-	1	4	26	8	21
Godgeleerdheid, godsdienstwetenschappen en kerkelijk recht									
Theologie en de religiewetenschappen	9	9	18	-	-	1	2	-	-
Theology and Religious Studies	20	10	30	-	-	-	-	-	-
Totaal	29	19	48	-	-	1	2	-	-
Handelswetenschappen en bedrijfskunde									
Bestuurskunde en het publiek management	32	62	94	-	-	14	32	3	21
Business Administration	34	44	78	-	1	4	15	9	7
Handelsingenieur	2	-	2	-	-	-	-	1	-
Handelswetenschappen	374	313	687	2	2	112	154	102	91
Totaal	442	419	861	2	3	130	201	115	119
Industriële wetenschappen en technologie									
Engineering Technology	38	23	61	-	1	3	2	10	7
Industriële wetenschappen	797	97	894	7	1	325	49	223	26
Industriële wetenschappen: bouwkunde	37	14	51	-	1	10	4	14	4
Industriële wetenschappen: chemie	34	15	49	-	1	16	9	7	3
Industriële wetenschappen: elektromechanica	71	3	74	2	-	25	1	27	1
Industriële wetenschappen: elektronica-ICT	24	-	24	-	-	12	-	10	-
Industriële wetenschappen: industrieel ontwerpen	13	5	18	-	-	3	2	4	1
Industriële wetenschappen: informatica	25	2	27	-	-	7	-	6	2
Industriële wetenschappen: milieukunde	2	-	2	-	-	1	-	-	-
Totaal	1.041	159	1.200	9	4	402	67	301	44
Muziek en podiumkunsten									
Drama	23	30	53	-	-	2	4	5	8
Muziek	142	102	244	5	3	30	26	25	26
Totaal	165	132	297	5	3	32	30	30	34
Nautische wetenschappen									
Nautische wetenschappen	50	7	57	-	-	4	2	9	2
Totaal	50	7	57	-	-	4	2	9	2
Politieke en sociale wetenschappen									
Communicatiewetenschappen	81	230	311	1	4	22	108	23	76
Politieke wetenschappen	60	47	107	-	1	16	14	14	9
Politieke wetenschappen en de sociologie	33	35	68	-	1	5	18	13	10
Sociologie	14	55	69	-	1	3	19	4	21
Totaal	188	367	555	1	7	46	159	54	116

ONDERWIJS
per opleiding en geboortjaar (basisopleidingen) (vervolg)

	1994		1993		1992		1991		1990		1989		1988		1987		1986 en vroeger	
	M	V	M	V	M	V	M	V	M	V	M	V	M	V	M	V	M	V
	8	3	1	2	2	-	-	1	-	-	2	-	-	1	-	-	1	-
	56	36	21	17	13	1	2	2	-	-	2	1	2	-	-	2	3	-
	14	4	3	2	7	-	1	1	1	-	-	-	1	-	-	-	-	-
	-	-	-	-	-	-	-	-	-	-	-	-	-	-	-	-	-	-
	45	19	16	7	10	2	5	-	1	-	-	-	-	-	-	-	1	-
	2	1	3	-	-	-	-	-	-	-	-	-	-	-	-	-	-	-
	125	63	44	28	32	3	8	4	2	-	4	1	3	1	-	2	5	-
	4	4	4	5	1	1	1	-	-	-	-	-	-	1	-	-	-	-
	4	4	4	5	1	1	1	-	-	-	-	-	-	1	-	-	-	-
	15	26	7	12	3	4	1	2	2	3	2	-	-	1	-	1	-	1
	15	26	7	12	3	4	1	2	2	3	2	-	-	1	-	1	-	1
	40	42	16	19	11	13	7	7	3	3	2	2	1	2	2	1	3	8
	40	42	16	19	11	13	7	7	3	3	2	2	1	2	2	1	3	8
	34	7	10	3	5	3	3	1	6	1	-	-	-	-	-	-	-	7
	34	7	10	3	5	3	3	1	6	1	-	-	-	-	-	-	-	7
	-	2	1	-	-	-	-	-	-	-	-	-	-	-	-	-	-	-
	-	2	1	1	-	-	-	-	-	-	-	-	-	-	-	-	1	1
	1	4	1	3	4	3	2	-	1	1	-	1	-	1	-	-	-	-
	-	1	-	-	1	-	-	1	-	-	-	-	-	-	-	-	2	1
	2	10	1	1	1	1	2	1	2	1	1	-	-	1	-	1	-	-
	2	2	1	4	-	1	-	-	1	-	-	-	-	-	-	-	-	-
	-	-	-	-	1	-	-	-	-	-	-	-	-	-	-	-	-	1
	5	21	5	9	7	5	4	2	4	2	1	1	-	2	-	1	3	3
	-	2	2	-	-	1	-	-	1	1	-	-	-	-	-	-	5	3
	-	1	1	-	-	2	-	-	4	-	3	-	3	2	-	-	9	5
	-	3	3	-	-	3	-	-	5	1	3	-	3	2	-	-	14	8
	3	6	5	1	3	2	1	-	-	-	2	-	1	-	-	-	-	-
	5	6	5	5	5	3	-	1	2	2	2	2	-	2	-	-	2	-
	-	-	-	-	-	-	-	-	-	-	1	-	-	-	-	-	-	-
	75	38	45	17	28	6	3	4	6	-	1	-	-	-	-	-	-	1
	83	50	55	23	36	11	4	5	8	2	6	2	1	2	-	-	2	1
	13	5	3	4	3	1	4	2	1	-	-	-	-	-	-	-	1	1
	122	14	73	2	21	4	16	-	5	-	2	-	2	-	-	1	1	-
	6	5	4	-	-	-	2	-	-	-	-	-	1	-	-	-	-	-
	7	2	1	-	2	-	-	-	1	-	-	-	-	-	-	-	-	-
	10	-	5	-	1	-	-	-	-	-	1	1	-	-	-	-	-	-
	-	-	-	-	1	-	1	-	-	-	-	-	-	-	-	-	-	-
	3	2	2	-	-	-	1	-	-	-	-	-	-	-	-	-	-	-
	6	-	3	-	2	-	-	-	-	-	-	-	1	-	-	-	-	-
	-	-	1	-	-	-	-	-	-	-	-	-	-	-	-	-	-	-
	167	28	92	6	30	5	24	2	7	-	3	1	4	-	-	1	2	1
	-	4	5	4	-	1	2	2	3	1	3	4	-	-	-	-	3	2
	15	11	16	7	16	9	7	5	7	3	3	2	1	1	3	1	14	8
	15	15	21	11	16	10	9	7	10	4	6	6	1	1	3	1	17	10
	10	1	8	2	9	-	5	-	1	-	2	-	-	-	1	-	1	-
	10	1	8	2	9	-	5	-	1	-	2	-	-	-	1	-	1	-
	14	20	10	11	4	5	4	4	2	-	1	1	-	-	-	-	-	1
	8	9	5	8	10	4	2	1	-	-	-	-	-	1	-	-	5	-
	7	3	4	3	2	-	1	-	-	-	-	-	-	-	-	-	1	-
	2	5	2	3	1	2	1	2	-	1	1	-	-	-	-	-	-	1
	31	37	21	25	17	11	8	7	2	1	2	1	-	1	-	-	6	2

Aantal diploma's (1) in het academiejaar 2016-2017

	Totaal			1997 en later		1996		1995	
	M	V	T	M	V	M	V	M	V
Productontwikkeling									
Productontwikkeling	28	26	54	1	-	7	11	7	12
Totaal	28	26	54	1	-	7	11	7	12
Psychologie en pedagogische wetenschappen									
Agogische wetenschappen	3	27	30	-	-	1	12	1	9
Onderwijskunde	2	4	6	-	-	-	1	-	1
Pedagogische wetenschappen	10	157	167	-	1	4	84	2	41
Psychologie	122	624	746	-	7	33	273	28	151
Totaal	137	812	949	-	8	38	370	31	202
Rechten, notariaat en criminologische wetenschappen									
Criminologische wetenschappen	64	228	292	-	2	11	80	15	72
Rechten	440	722	1.162	5	10	152	328	125	177
Totaal	504	950	1.454	5	12	163	408	140	249
Sociale gezondheidswetenschappen									
Logopedische en audiologische wetenschappen	3	108	111	-	-	1	74	-	26
Milieu- en preventie management	17	25	42	-	-	3	12	1	3
Totaal	20	133	153	-	-	4	86	1	29
Taal- en letterkunde									
Taal- en letterkunde	136	365	501	3	4	55	160	31	109
Totaal	136	365	501	3	4	55	160	31	109
Tandheelkunde									
Tandheelkunde	40	78	118	-	1	8	30	4	30
Totaal	40	78	118	-	1	8	30	4	30
Toegepaste biologische wetenschappen									
Bio-ingenieurswetenschappen	209	227	436	7	3	105	144	59	57
Totaal	209	227	436	7	3	105	144	59	57
Toegepaste taalkunde									
Toegepaste taalkunde: combinatie ten minste 2 talen	95	304	399	2	3	28	122	23	98
Totaal	95	304	399	2	3	28	122	23	98
Toegepaste wetenschappen									
Ingenieurswetenschappen	309	70	379	13	6	205	47	55	12
Ingenieurswetenschappen: architectuur	66	79	145	1	3	30	42	16	22
Ingenieurswetenschappen: bouwkunde	37	10	47	1	-	20	7	12	2
Ingenieurswetenschappen: chemische technologie en materiaalkunde	25	16	41	3	1	15	8	5	4
Ingenieurswetenschappen: computerwetenschappen	26	1	27	1	1	15	-	7	-
Ingenieurswetenschappen: elektrotechniek	23	5	28	1	-	18	2	3	2
Ingenieurswetenschappen: toegepaste natuurkunde	18	4	22	2	-	9	2	2	1
Ingenieurswetenschappen: werktuigkunde-elektrotechniek	52	12	64	3	1	24	9	11	2
Totaal	556	197	753	25	12	336	117	111	45
Verkeerskunde									
Mobiliteitswetenschappen	9	2	11	-	-	5	2	1	-
Totaal	9	2	11	-	-	5	2	1	-
Wetenschappen									
Biochemie en biotechnologie	52	52	104	-	3	18	27	16	16
Biologie	85	82	167	1	1	27	43	24	22
Chemie	76	23	99	1	-	41	16	17	5
Computerwetenschappen	12	-	12	-	-	4	-	4	-
Fysica	61	15	76	5	2	30	4	14	5
Fysica en sterrenkunde	25	8	33	-	1	10	2	7	1
Geografie	20	12	32	-	-	5	5	10	5
Geografie en geomatica	18	7	25	-	-	9	1	5	2
Geologie	19	12	31	1	-	9	6	5	3
Informatica	120	9	129	2	1	46	3	26	2
Wiskunde	55	27	82	8	2	30	14	8	8
Totaal	543	247	790	18	10	229	121	136	69
Wijsbegeerte en moraalwetenschappen									
Moraalwetenschappen	4	7	11	-	-	-	-	-	3
Philosophy	20	8	28	-	-	1	1	4	-
Wijsbegeerte	63	37	100	-	-	6	13	10	5
Wijsbegeerte en moraalwetenschappen	1	3	4	-	-	-	-	-	-
Totaal	88	55	143	-	-	7	14	14	8
Totaal academisch gerichte bachelor	6.720	8.158	14.878	119	127	2.506	3.765	1.708	2.194

ONDERWIJS
per opleiding en geboortjaar (basisopleidingen) (vervolg)

	1994		1993		1992		1991		1990		1989		1988		1987		1986 en vroeger	
	M	V	M	V	M	V	M	V	M	V	M	V	M	V	M	V	M	V
	1	1	2	1	7	-	2	1	-	-	-	-	-	-	-	-	1	-
	1	1	2	1	7	-	2	1	-	-	-	-	-	-	-	-	1	-
	-	2	1	1	-	1	-	2	-	-	-	-	-	-	-	-	-	-
	-	2	1	-	1	-	-	-	-	-	-	-	-	-	-	-	-	-
	2	14	1	7	1	7	-	1	-	2	-	-	-	-	-	-	-	-
	18	81	11	47	10	28	7	11	2	9	2	1	4	1	-	1	7	14
	20	99	14	55	12	36	7	14	2	11	2	1	4	1	-	1	7	14
	15	29	5	26	5	8	2	5	2	2	3	-	1	1	1	-	4	3
	68	102	38	42	21	22	8	11	8	8	4	2	3	4	-	2	8	14
	83	131	43	68	26	30	10	16	10	10	7	2	4	5	1	2	12	17
	-	6	1	1	1	1	-	-	-	-	-	-	-	-	-	-	-	-
	4	5	4	2	4	1	1	-	-	-	-	-	-	-	-	-	-	2
	4	11	5	3	5	2	1	-	-	-	-	-	-	-	-	-	-	2
	22	48	11	21	1	7	3	3	4	3	2	3	-	1	-	2	4	4
	22	48	11	21	1	7	3	3	4	3	2	3	-	1	-	2	4	4
	8	4	3	3	4	2	3	3	2	1	-	1	1	1	3	-	4	2
	8	4	3	3	4	2	3	3	2	1	-	1	1	1	3	-	4	2
	25	16	11	3	1	2	1	1	-	1	-	-	-	-	-	-	-	-
	25	16	11	3	1	2	1	1	-	1	-	-	-	-	-	-	-	-
	15	39	11	20	7	12	2	3	-	2	-	3	-	-	2	1	5	1
	15	39	11	20	7	12	2	3	-	2	-	3	-	-	2	1	5	1
	21	3	11	1	4	-	-	-	-	1	-	-	-	-	-	-	-	-
	10	7	3	2	2	1	2	1	2	1	-	-	-	-	-	-	-	-
	1	-	3	1	-	-	-	-	-	-	-	-	-	-	-	-	-	-
	1	2	-	1	1	-	-	-	-	-	-	-	-	-	-	-	-	-
	2	-	1	-	-	-	-	-	-	-	-	-	-	-	-	-	-	-
	1	1	-	-	-	-	-	-	-	-	-	-	-	-	-	-	-	-
	4	1	1	-	-	-	-	-	-	-	-	-	-	-	-	-	-	-
	7	-	6	-	-	-	-	-	-	-	1	-	-	-	-	-	-	-
	47	14	25	5	7	1	2	1	2	2	1	-	-	-	-	-	-	-
	-	-	3	-	-	-	-	-	-	-	-	-	-	-	-	-	-	-
	-	-	3	-	-	-	-	-	-	-	-	-	-	-	-	-	-	-
	12	3	3	2	1	1	-	-	-	-	1	-	1	-	-	-	-	-
	17	11	8	4	6	-	2	1	-	-	-	-	-	-	-	-	-	-
	8	2	5	-	3	-	-	-	1	-	-	-	-	-	-	-	-	-
	2	-	1	-	-	-	-	-	-	-	1	-	-	-	-	-	-	-
	4	1	4	1	-	-	1	-	-	-	-	-	3	-	-	-	-	2
	5	2	1	-	1	-	1	-	-	1	-	1	-	-	-	-	-	-
	2	1	1	-	-	-	1	-	1	-	-	1	-	-	-	-	-	-
	4	2	-	2	-	-	-	-	-	-	-	-	-	-	-	-	-	-
	2	1	1	1	-	1	-	-	-	-	-	-	-	-	1	-	-	-
	25	1	10	2	6	-	3	-	-	-	1	-	-	-	-	-	1	-
	6	2	-	1	1	-	1	-	-	-	-	-	-	-	-	-	1	-
	87	26	34	13	18	2	9	1	2	1	3	2	4	-	1	-	2	2
	-	1	2	-	-	2	-	-	-	1	1	-	-	-	-	-	1	-
	2	1	3	-	1	1	1	2	1	-	1	-	-	-	1	-	5	3
	5	2	12	3	2	4	3	2	3	1	2	-	2	-	-	1	18	6
	-	2	-	-	-	-	-	-	-	-	-	-	-	-	-	-	1	1
	7	6	17	3	3	7	4	4	4	2	4	-	2	-	1	1	25	10
	1.002	940	569	476	326	244	144	134	101	75	61	38	33	27	16	18	135	120

	Totaal			1997 en later		1996		1995		
	M	V	T	M	V	M	V	M	V	
Master										
Archeologie en kunstwetenschappen										
Archeologie	12	14	26	-	-	-	1	1	2	
Kunstwetenschappen	7	62	69	-	-	-	1	-	9	
Kunstwetenschappen en de archeologie	9	13	22	-	-	-	-	1	2	
Musicologie	3	4	7	-	-	-	-	-	1	
Totaal	31	93	124				2	2	14	
Archeologie en kunstwetenschappen; Economische en toegepaste economische wetenschappen; Geschiedenis; Politieke en sociale wetenschappen; Psychologie en pedagogische wetenschappen; Rechten, notariaat en criminologische wetenschappen; Taal- en letterkunde; Wetenschappen										
Urban Studies	12	14	26	-	-	-	-	-	-	
Totaal	12	14	26							
Archeologie en kunstwetenschappen; Taal- en letterkunde										
Cultural Studies	4	26	30	-	-	-	-	-	1	
Culturele studies	12	23	35	-	-	-	-	2	3	
Totaal	16	49	65					2	4	
Architectuur										
Architecture	50	70	120	-	-	-	-	-	-	
Architectuur	93	112	205	-	-	-	-	-	-	
Interieurarchitectuur	19	130	149	-	-	-	-	3	40	
Interior Architecture	2	4	6	-	-	-	-	2	-	
Totaal	164	316	480					5	40	
Architectuur; Industriële wetenschappen en technologie										
Erfgoedstudies	11	16	27	-	-	-	-	-	-	
Stedenbouw en ruimtelijke planning	20	35	55	-	-	-	-	-	-	
Totaal	31	51	82							
Audiovisuele en beeldende kunst										
Audiovisual Arts	-	2	2	-	-	-	-	-	-	
Audiovisuele kunsten	55	48	103	-	-	1	-	5	9	
Beeldende kunsten	91	241	332	-	-	-	-	6	47	
Documentary Film Directing	11	14	25	-	-	-	-	-	-	
Fine Arts	12	8	20	-	-	-	-	-	-	
Productdesign	5	4	9	-	-	-	-	-	1	
Visual Arts	13	14	27	-	-	-	-	-	1	
Totaal	187	331	518			1		11	58	
Bewegings- en revalidatiewetenschappen										
Adapted Physical Activity	4	3	7	-	-	-	-	-	-	
Lichamelijke opvoeding en bewegingswetenschappen	89	63	152	-	-	-	-	-	-	
Rehabilitation Sciences and Physiotherapy	10	16	26	-	-	-	-	-	-	
Revalidatiewetenschappen en kinesitherapie	261	510	771	-	-	-	-	1	2	
Totaal	364	592	956					1	2	
Biomedische wetenschappen										
Biomedical Sciences	21	50	71	-	-	-	-	-	1	
Biomedische wetenschappen	52	196	248	-	-	-	-	1	2	
Comparative Vertebrate Morphology	5	4	9	-	-	-	-	-	-	
Totaal	78	250	328					1	3	
Biotechniek										
Biowetenschappen: land- en tuinbouwkunde	26	32	58	-	-	-	-	8	8	
Biowetenschappen: voedingsindustrie	12	39	51	-	-	-	-	1	5	
Totaal	38	71	109					9	13	
Conservatie-restauratie										
Conservatie-restauratie	1	9	10	-	-	-	-	-	3	
Totaal	1	9	10						3	
Diergeneeskunde										
Diergeneeskunde	54	176	230	-	-	-	-	-	-	
Totaal	54	176	230							
Economische en toegepaste economische wetenschappen										
Accountancy en het revisoraat	11	14	25	-	-	-	-	-	-	
Algemene economie	13	9	22	-	-	-	-	-	-	
Applied Economic Sciences: Business Administration	10	7	17	-	-	-	-	-	-	
Applied Economic Sciences: Economic Policy	4	5	9	-	-	-	-	2	-	
Bedrijfsconomie	71	54	125	-	-	-	-	-	-	
Bedrijfskunde	53	64	117	-	-	-	-	-	-	
Beleidsconomie	18	8	26	-	-	-	-	-	-	

ONDERWIJS
per opleiding en geboortjaar (basisopleidingen) (vervolg)

	1994		1993		1992		1991		1990		1989		1988		1987		1986 en vroeger	
	M	V	M	V	M	V	M	V	M	V	M	V	M	V	M	V	M	V
	3	6	2	1	3	2	-	-	1	-	-	-	-	1	-	-	2	1
	3	20	-	10	1	9	1	6	-	3	-	1	-	-	-	2	2	1
	1	3	-	3	1	1	-	1	-	-	-	-	-	-	1	-	5	3
	1	-	-	2	1	-	-	1	1	-	-	-	-	-	-	-	-	-
	8	29	2	16	6	12	1	8	2	3	-	1	-	1	1	2	9	5
	-	2	-	2	2	-	2	2	2	2	1	3	2	1	1	1	2	1
	-	2	-	2	2	-	2	2	2	2	1	3	2	1	1	1	2	1
	-	3	-	3	1	4	1	4	-	4	-	1	-	1	-	-	2	5
	2	3	4	7	2	4	1	1	-	2	-	-	-	2	1	1	-	-
	2	6	4	10	3	8	2	5	-	6	-	1	-	3	1	1	2	5
	2	12	10	11	11	18	8	9	8	7	5	3	3	4	-	3	3	3
	28	52	23	28	20	18	13	9	4	-	4	3	-	1	-	1	1	-
	3	39	8	30	1	7	1	9	-	2	2	2	1	-	-	-	-	1
	-	2	-	1	-	-	-	-	-	-	-	-	-	-	-	1	-	-
	33	105	41	70	32	43	22	27	12	9	11	8	4	5	-	5	4	4
	-	-	3	1	4	5	1	3	-	2	2	-	-	3	-	-	1	2
	-	2	6	12	5	10	3	4	2	-	-	1	2	1	-	-	2	5
	-	2	9	13	9	15	4	7	2	2	2	1	2	4	-	-	3	7
	-	-	-	-	-	1	-	-	-	-	-	-	-	-	-	1	-	-
	8	15	5	6	17	7	4	5	6	1	2	1	1	1	1	-	5	3
	16	58	20	42	11	29	10	19	6	10	10	13	2	3	-	5	10	15
	-	-	-	1	-	1	1	2	1	2	1	4	1	-	-	-	7	4
	-	-	2	-	2	-	4	1	-	2	2	1	-	-	-	-	2	4
	2	2	2	1	1	-	-	-	-	-	-	-	-	-	-	-	-	-
	2	-	-	1	3	-	-	2	2	1	2	1	1	-	-	-	3	8
	28	75	29	51	34	38	19	29	15	16	17	20	5	4	1	6	27	34
	-	-	-	-	-	1	3	-	-	-	-	1	-	1	-	-	1	-
	32	29	33	23	14	10	7	1	1	-	1	-	-	-	-	-	1	-
	-	-	2	2	2	3	1	4	3	1	1	4	-	1	-	-	1	1
	100	257	85	147	33	53	21	20	10	10	2	8	2	1	1	-	6	12
	132	286	120	172	49	67	32	25	14	11	4	13	2	3	1	-	9	13
	10	16	3	9	-	11	2	5	2	4	2	3	1	-	-	-	1	1
	15	111	18	47	8	19	4	11	5	-	-	2	-	2	1	1	-	1
	-	-	-	1	-	1	-	2	1	-	-	-	-	-	1	-	3	-
	25	127	21	57	8	31	6	18	8	4	2	5	1	2	2	1	4	2
	4	11	6	3	4	6	4	3	-	-	-	-	-	-	-	-	-	1
	6	9	2	15	2	5	-	4	1	1	-	-	-	-	-	-	-	-
	10	20	8	18	6	11	4	7	1	1	-	-	-	-	-	-	-	1
	-	-	1	-	-	2	-	2	-	-	-	-	-	-	-	-	-	2
	-	-	1	-	-	2	-	2	-	-	-	-	-	-	-	-	-	2
	1	2	23	66	10	42	5	22	3	17	2	6	3	5	2	5	5	11
	1	2	23	66	10	42	5	22	3	17	2	6	3	5	2	5	5	11
	4	8	2	2	2	2	2	1	-	1	-	-	1	-	-	-	-	-
	-	3	3	3	8	2	1	-	1	1	-	-	-	-	-	-	-	-
	-	-	2	1	2	2	2	4	1	-	-	-	2	-	-	-	1	-
	1	2	-	1	-	-	-	2	-	-	-	-	1	-	-	-	-	-
	8	6	28	27	15	10	10	4	6	5	2	1	2	-	-	1	-	-
	11	17	10	16	13	14	7	5	4	2	-	2	-	3	1	1	7	4
	5	4	4	3	2	-	3	1	1	-	1	-	-	-	-	-	2	-

Aantal diploma's (1) in het academiejaar 2016-2017

	Totaal			1997 en later		1996		1995	
	M	V	T	M	V	M	V	M	V
Business Economics	184	142	326	-	-	1	1	42	55
Business Engineering	114	56	170	-	-	-	-	4	1
Business Engineering: Business and Technology	8	2	10	-	-	-	-	-	-
Cultuurmanagement	12	29	41	-	-	-	-	-	-
Economics	17	19	36	-	-	-	-	-	6
Economische wetenschappen	19	13	32	-	-	-	-	4	5
Informatiemanagement	3	1	4	-	-	-	-	-	-
Information Management	22	11	33	-	-	-	-	1	-
Management	136	64	200	-	-	-	-	2	1
Management (E)	59	63	122	-	-	-	-	-	-
Management Science	11	17	28	-	-	-	-	-	1
Organisatie en het management	34	39	73	-	-	-	-	-	-
Toegepaste economische wetenschappen	143	134	277	-	-	-	-	35	62
Toegepaste economische wetenschappen: bedrijfskunde	92	80	172	-	-	-	-	23	35
Toegepaste economische wetenschappen: economisch beleid	3	4	7	-	-	-	-	-	2
Toegepaste economische wetenschappen: handelsingenieur	190	123	313	-	-	-	-	4	1
Toegepaste economische wetenschappen: handelsingenieur in de beleidsinformatica	30	15	45	-	-	-	-	1	-
Verzekeringen	9	3	12	-	-	-	-	-	-
Totaal	1.266	976	2.242	-	-	1	1	118	169
Economische en toegepaste economische wetenschappen; Geschiedenis; Politieke en sociale wetenschappen; Taal- en letterkunde; Wijsbegeerte en moraalwetenschappen									
Gender en diversiteit	3	38	41	-	-	-	-	-	3
Totaal	3	38	41	-	-	-	-	-	3
Economische en toegepaste economische wetenschappen; Politieke en sociale wetenschappen									
Sociaal-economische wetenschappen	5	23	28	-	-	-	-	-	6
Totaal	5	23	28	-	-	-	-	-	6
Economische en toegepaste economische wetenschappen; Rechten, notariaat en criminologische wetenschappen									
Economie, recht en de bedrijfskunde	13	13	26	-	-	-	-	-	-
Veiligheidswetenschappen	14	9	23	-	-	-	-	-	-
Totaal	27	22	49	-	-	-	-	-	-
Farmaceutische wetenschappen									
Farmaceutische zorg	33	177	210	-	-	-	-	-	1
Geneesmiddelenontwikkeling	50	109	159	-	-	-	-	-	1
Totaal	83	286	369	-	-	-	-	-	2
Geneeskunde									
Epidemiologie	5	3	8	-	-	-	-	-	-
Epidemiology	1	4	5	-	-	-	-	-	-
Geneeskunde	361	492	853	-	-	-	-	-	-
Totaal	367	499	866	-	-	-	-	-	-
Geneeskunde; Toegepaste biologische wetenschappen; Toegepaste wetenschappen; Wetenschappen									
Bioinformatics	18	5	23	-	-	-	-	2	-
Totaal	18	5	23	-	-	-	-	2	-
Geschiedenis									
Geschiedenis	139	88	227	-	-	-	-	41	39
Geschiedenis van de Oudheid	6	5	11	-	-	-	-	4	3
Totaal	145	93	238	-	-	-	-	45	42
Geschiedenis; Politieke en sociale wetenschappen; Taal- en letterkunde									
European Studies: Transnational and Global Perspectives	29	46	75	-	-	-	1	-	1
Europese studies: transnationale en mondiale perspectieven	5	9	14	-	-	-	-	1	2
Totaal	34	55	89	-	-	-	1	1	3
Geschiedenis; Taal- en letterkunde									
Afrikaanse talen en culturen	1	4	5	-	-	-	-	-	2
Oost-Europese talen en culturen	2	5	7	-	-	-	1	1	4
Oosterse talen en culturen	6	34	40	-	-	-	1	2	12
Taal- en regiostudies: arabistiek en islamkunde	5	9	14	-	-	-	-	1	3
Taal- en regiostudies: japanologie	5	6	11	-	-	-	-	-	-
Taal- en regiostudies: sinologie	2	7	9	-	-	-	-	-	-
Taal- en regiostudies: slavistiek en Oost-Europakunde	1	5	6	-	-	-	-	1	3
Totaal	22	70	92	-	-	-	2	5	24

ONDERWIJS
per opleiding en geboortjaar (basisopleidingen) (vervolg)

	1994		1993		1992		1991		1990		1989		1988		1987		1986 en vroeger	
	M	V	M	V	M	V	M	V	M	V	M	V	M	V	M	V	M	V
	67	42	32	25	24	8	6	5	5	2	3	2	2	-	-	-	2	2
	55	46	37	5	11	3	5	-	-	-	-	1	-	-	-	-	2	-
	2	1	3	1	2	-	1	-	-	-	-	-	-	-	-	-	-	-
	2	9	4	5	2	7	1	3	1	1	-	2	2	1	-	-	-	1
	2	7	5	1	2	1	3	2	3	-	1	1	-	1	-	-	1	-
	6	5	4	2	1	1	3	-	1	-	-	-	-	-	-	-	-	-
	-	-	1	-	-	-	1	-	-	-	-	-	-	-	-	-	1	-
	8	2	5	4	3	-	1	1	1	-	-	3	-	-	-	-	3	1
	24	8	65	35	28	12	7	7	5	-	-	-	1	-	2	-	2	1
	-	1	2	7	7	5	6	5	7	11	7	9	7	2	2	7	21	16
	2	1	1	4	1	1	-	2	1	1	3	3	2	-	1	1	-	3
	2	7	10	15	10	8	5	4	4	3	2	2	-	-	1	-	-	-
	49	41	21	18	22	6	8	2	4	2	-	-	2	-	-	-	2	3
	27	25	24	13	11	3	2	-	3	2	1	1	-	1	1	-	-	-
	2	1	-	-	-	1	1	-	-	-	-	-	-	-	-	-	-	-
	122	82	38	34	21	6	3	-	2	-	-	-	-	-	-	-	-	-
	21	11	5	3	1	-	2	-	-	-	-	-	-	-	-	-	-	1
	2	-	2	3	1	-	-	-	1	-	-	-	-	-	-	-	3	-
	422	329	308	228	189	93	80	48	51	31	20	27	22	8	8	10	47	32
	-	12	-	12	-	5	-	1	-	2	1	1	-	-	1	-	1	2
	-	12	-	12	-	5	-	1	-	2	1	1	-	-	1	-	1	2
	2	7	2	7	1	1	-	2	-	-	-	-	-	-	-	-	-	-
	2	7	2	7	1	1	-	2	-	-	-	-	-	-	-	-	-	-
	9	7	1	3	3	2	-	1	-	-	-	-	-	-	-	-	-	-
	-	-	3	1	3	3	3	2	2	2	1	-	1	-	-	1	1	-
	9	7	4	4	6	5	3	3	2	2	1	-	1	-	-	1	1	-
	10	100	11	36	3	21	3	10	4	2	-	4	1	1	1	1	-	1
	33	76	10	21	6	6	1	1	-	1	-	1	-	1	-	-	-	1
	43	176	21	57	9	27	4	11	4	3	-	5	1	2	1	1	-	2
	-	-	2	-	-	2	1	-	-	-	-	-	-	-	-	-	2	1
	-	-	-	-	-	1	-	1	-	-	-	1	-	1	-	-	1	-
	1	1	13	20	216	330	65	68	31	36	19	8	6	10	1	5	9	14
	1	1	15	20	216	333	66	69	31	36	19	9	6	11	1	5	12	15
	-	1	4	2	3	-	3	-	3	1	1	1	-	-	1	-	1	-
	-	1	4	2	3	-	3	-	3	1	1	1	-	-	1	-	1	-
	30	23	23	13	15	5	14	1	6	-	2	3	-	1	-	1	8	2
	2	2	-	-	-	-	-	-	-	-	-	-	-	-	-	-	-	-
	32	25	23	13	15	5	14	1	6	-	2	3	-	1	-	1	8	2
	2	12	2	8	9	3	7	4	2	8	1	4	2	2	1	2	3	1
	1	3	2	3	-	1	-	-	-	-	-	-	1	-	-	-	-	-
	3	15	4	11	9	4	7	4	2	8	1	4	3	2	1	2	3	1
	-	-	1	1	-	1	-	-	-	-	-	-	-	-	-	-	-	-
	1	-	-	-	-	-	-	-	-	-	-	-	-	-	-	-	-	-
	3	6	-	5	-	5	1	2	-	1	-	-	-	1	-	-	-	1
	-	1	1	-	-	2	-	2	-	1	-	-	1	-	-	-	2	-
	2	2	1	3	1	1	-	-	1	-	-	-	-	-	-	-	-	-
	2	3	-	1	-	2	-	-	-	-	-	-	-	-	-	-	-	1
	-	1	-	-	-	1	-	-	-	-	-	-	-	-	-	-	-	-
	8	13	3	10	1	12	1	4	1	2	-	-	1	1	-	-	2	2

Aantal diploma's (1) in het academiejaar 2016-2017

	Totaal			1997 en later		1996		1995		
	M	V	T	M	V	M	V	M	V	
Godgeleerdheid, godsdienstwetenschappen en kerkelijk recht										
Advanced Studies in Theology and Religion	25	9	34	-	-	-	-	-	-	
Samenleving, recht en religie	2	-	2	-	-	-	-	-	-	
Society, Law and Religion	7	4	11	-	-	-	-	-	-	
Theologie en religiewetenschappen	10	10	20	-	-	-	-	-	1	
Theology and Religious Studies	13	2	15	-	-	-	-	-	-	
Wereldreligies	3	8	11	-	-	-	-	-	1	
Totaal	60	33	93	-	-	-	-	-	2	
Handelswetenschappen en bedrijfskunde										
Bestuurskunde en het publiek management	43	66	109	-	-	-	1	9	22	
Business Administration	73	74	147	-	-	-	-	2	4	
Handelsingenieur	12	3	15	-	-	-	-	-	-	
Handelswetenschappen	496	418	914	-	-	2	2	91	149	
International Business Economics and Management	50	64	114	-	-	-	-	-	-	
Internationale bedrijfseconomie en het bedrijfsbeleid	2	3	5	-	-	-	-	-	-	
Totaal	676	628	1.304	-	-	2	3	102	175	
Industriële wetenschappen en technologie										
Biochemical Engineering Technology	6	4	10	-	-	-	-	-	-	
Chemical Engineering Technology	2	3	5	-	-	-	-	-	-	
Electromechanical Engineering Technology	15	2	17	-	-	1	-	-	-	
Electronics and ICT Engineering Technology	22	8	30	-	-	-	-	1	-	
Food Science, Technology and Business	7	5	12	-	-	-	-	-	-	
Food Science, Technology and Nutrition	-	1	1	-	-	-	-	-	-	
Industriële wetenschappen: biochemie	73	74	147	-	-	-	-	11	16	
Industriële wetenschappen: bouwkunde	259	40	299	-	-	-	-	97	17	
Industriële wetenschappen: chemie	136	34	170	-	-	-	1	41	6	
Industriële wetenschappen: elektromechanica	470	20	490	-	-	3	-	148	5	
Industriële wetenschappen: elektronica-ICT	196	5	201	-	-	-	-	53	3	
Industriële wetenschappen: elektrotechniek	42	1	43	-	-	-	-	15	-	
Industriële wetenschappen: energie	85	1	86	-	-	-	-	25	-	
Industriële wetenschappen: industrieel ontwerpen	18	7	25	-	-	-	-	3	3	
Industriële wetenschappen: informatica	44	3	47	-	-	-	-	9	-	
Industriële wetenschappen: kunststofverwerking	6	-	6	-	-	-	-	1	-	
Industriële wetenschappen: landmeten	4	2	6	-	-	-	-	-	-	
Industriële wetenschappen: milieukunde	11	2	13	-	-	-	-	1	-	
Industriële wetenschappen: nucleaire technologie	7	-	7	-	-	-	-	5	-	
Industriële wetenschappen: verpakkingstechnologie	3	2	5	-	-	-	-	1	1	
Stedenbouw en ruimtelijke planning	8	3	11	-	-	-	-	-	-	
Totaal	1.414	217	1.631	-	-	4	1	411	51	
Muziek en podiumkunsten										
Drama	17	16	33	-	-	-	-	1	3	
Music	3	6	9	-	-	-	-	-	-	
Muziek	114	146	260	1	-	-	-	4	4	
Totaal	134	168	302	1	-	-	-	5	7	
Nautische wetenschappen										
Nautische wetenschappen	53	13	66	-	-	-	-	7	1	
Totaal	53	13	66	-	-	-	-	7	1	
Politieke en sociale wetenschappen										
Communicatiewetenschappen	108	321	429	-	-	-	3	18	81	
Communication Studies	16	57	73	-	-	1	-	-	2	
EU-studies	24	14	38	-	-	-	-	2	4	
Filmstudies en de visuele cultuur	7	19	26	-	-	-	-	-	1	
Internationale betrekkingen en de diplomatie	29	35	64	-	-	-	-	-	3	
Médiation interculturelle: identités, mobilités, conflits	1	3	4	-	-	-	-	-	-	
Overheidsmanagement en -beleid	14	15	29	-	-	-	-	1	3	
Politieke communicatie	11	13	24	-	-	-	-	1	2	
Politieke wetenschappen	81	58	139	-	-	1	-	10	14	
Sociologie	41	83	124	-	-	-	-	8	20	
Vergelijkende en internationale politiek	42	28	70	-	-	-	-	1	6	
Totaal	374	646	1.020	-	-	2	3	41	136	
Politieke en sociale wetenschappen; Taal- en letterkunde										
Bedrijfscommunicatie	32	106	138	-	-	-	-	2	15	
Totaal	32	106	138	-	-	-	-	2	15	
Politieke en sociale wetenschappen; Wetenschappen										
Milieuwetenschap	14	9	23	-	-	-	-	-	-	
Totaal	14	9	23	-	-	-	-	-	-	
Productontwikkeling										
Productontwikkeling	32	22	54	-	-	-	-	-	-	
Totaal	32	22	54	-	-	-	-	-	-	

ONDERWIJS

per opleiding en geboortjaar (basisopleidingen) (vervolg)

	1994		1993		1992		1991		1990		1989		1988		1987		1986 en vroeger	
	M	V	M	V	M	V	M	V	M	V	M	V	M	V	M	V	M	V
	1	-	-	2	1	-	2	-	2	1	-	-	-	1	2	-	17	5
	1	-	-	-	-	-	-	-	-	-	-	-	-	-	-	-	1	-
	1	-	-	-	-	-	-	-	-	-	-	-	-	1	1	5	3	
	1	-	1	2	-	1	2	3	-	1	-	-	1	-	-	6	1	
	-	-	-	-	-	-	-	2	-	-	1	-	-	-	-	12	-	
	-	-	-	2	-	-	-	-	-	-	1	-	-	-	-	2	5	
	4	-	1	6	1	1	4	5	2	2	2	-	-	2	3	1	43	14
	3	18	14	14	11	6	5	1	-	1	-	-	-	-	1	-	1	2
	12	14	13	16	17	13	10	9	5	8	1	3	1	2	2	2	10	3
	8	-	2	2	1	1	-	-	-	-	1	-	-	-	-	-	-	-
	128	137	134	71	75	27	38	12	16	8	3	3	3	-	1	2	5	7
	-	3	1	3	7	10	11	17	9	6	7	8	4	4	1	6	10	7
	-	-	-	-	1	-	-	-	-	-	-	1	-	2	-	-	1	-
	151	172	164	106	112	57	64	39	30	23	12	15	8	8	4	11	27	19
	-	-	3	3	-	-	-	-	-	-	1	1	1	-	-	-	1	-
	-	-	1	-	-	2	-	-	-	-	-	1	1	-	-	-	-	-
	2	-	1	1	6	-	3	-	1	1	1	-	-	-	-	-	-	-
	1	2	4	2	4	2	4	1	2	-	2	1	3	-	1	-	-	-
	1	-	-	1	1	-	1	1	-	2	2	1	2	-	-	-	-	-
	-	-	-	-	-	1	-	-	-	-	-	-	-	-	-	-	-	-
	23	25	19	13	11	13	8	2	1	4	-	1	-	-	-	-	-	-
	59	18	47	1	32	1	10	1	6	1	3	-	3	-	-	-	2	1
	40	15	30	8	15	3	5	-	2	1	2	-	-	-	-	-	1	-
	127	6	108	4	40	3	20	-	6	1	3	-	4	1	2	-	9	-
	51	1	36	-	33	1	12	-	5	-	1	-	1	-	-	-	4	-
	11	-	9	-	4	-	2	-	1	1	-	-	-	-	-	-	-	-
	24	-	22	-	11	1	1	-	-	-	-	-	-	-	-	-	2	-
	5	3	6	-	3	1	1	-	-	-	-	-	-	-	-	-	-	-
	9	1	14	1	7	-	1	-	3	-	-	-	-	1	-	-	1	-
	2	-	1	-	-	-	1	-	-	-	-	-	1	-	-	-	-	-
	2	-	1	2	-	-	-	-	1	-	-	-	-	-	-	-	-	-
	1	2	7	-	-	-	1	-	-	-	-	-	-	-	-	-	1	-
	1	-	-	-	1	-	-	-	-	-	-	-	-	-	-	-	-	-
	1	1	1	-	-	-	-	-	-	-	-	-	-	-	-	-	-	-
	-	-	-	-	2	-	2	-	-	-	-	-	1	-	1	-	2	3
	360	74	310	36	170	28	72	5	28	11	15	5	17	2	4	-	23	4
	5	3	2	2	3	-	1	1	1	2	-	2	2	-	-	-	2	3
	-	-	-	1	-	-	-	1	-	2	-	2	1	-	-	-	2	-
	17	25	18	20	18	26	10	16	12	11	8	6	6	10	-	9	20	19
	22	28	20	23	21	26	11	18	13	15	8	10	9	10	-	9	24	22
	7	5	12	3	14	2	6	2	2	-	1	-	-	-	2	-	2	-
	7	5	12	3	14	2	6	2	2	-	1	-	-	-	2	-	2	-
	23	97	32	68	18	42	7	15	5	9	-	4	3	-	-	2	2	-
	-	5	1	11	3	9	1	6	1	8	2	3	1	2	1	3	5	8
	5	1	7	-	3	7	4	1	-	1	-	-	1	-	-	-	1	-
	1	1	-	3	1	9	4	4	-	-	-	-	-	-	-	-	1	1
	8	5	10	13	4	8	2	4	-	1	3	-	-	-	-	-	2	1
	-	-	-	-	-	1	-	-	-	2	-	-	1	-	-	-	-	-
	3	3	1	3	3	4	3	-	-	-	2	-	1	-	-	-	-	2
	1	3	1	3	1	2	2	2	2	-	1	1	-	-	-	-	2	-
	19	8	6	11	14	9	4	3	9	4	5	2	2	2	3	-	8	5
	7	20	13	15	6	15	1	4	-	2	1	2	1	-	1	1	3	4
	8	8	17	6	5	6	4	1	2	-	2	-	1	1	1	-	1	-
	75	151	88	133	58	112	32	40	19	27	17	12	11	5	6	6	25	21
	7	43	8	25	11	16	2	4	2	1	-	1	-	-	-	-	-	1
	7	43	8	25	11	16	2	4	2	1	-	1	-	-	-	-	-	1
	-	1	3	3	3	2	2	1	2	2	-	-	-	-	-	-	4	-
	-	1	3	3	3	2	2	1	2	2	-	-	-	-	-	-	4	-
	15	15	8	6	4	1	4	-	1	-	-	-	-	-	-	-	-	-
	15	15	8	6	4	1	4	-	1	-	-	-	-	-	-	-	-	-

Aantal diploma's (1) in het academiejaar 2016-2017

	Totaal			1997 en later		1996		1995		
	M	V	T	M	V	M	V	M	V	
Psychologie en pedagogische wetenschappen										
Agogische wetenschappen	8	50	58	-	-	-	-	3	10	
Educatieve studies	6	21	27	-	-	-	-	-	-	
Educational Sciences	6	19	25	-	-	-	-	-	-	
Educational Studies	3	13	16	-	-	-	-	-	-	
Onderwijskunde	-	4	4	-	-	-	-	-	-	
Opleidings- en onderwijswetenschappen	17	41	58	-	-	-	-	-	-	
Pedagogische wetenschappen	20	311	331	-	-	-	-	-	3	
Psychologie	114	690	804	-	-	-	-	-	6	
Psychology: Theory and Research	6	13	19	-	-	-	-	-	-	
Social and Cultural Anthropology	7	19	26	-	-	-	-	-	-	
Sociale en culturele antropologie	7	15	22	-	-	-	-	-	-	
Totaal	194	1.196	1.390	-	-	-	-	3	19	
Rechten, notariaat en criminologische wetenschappen										
Criminologische wetenschappen	81	227	308	-	-	-	-	8	62	
Criminology	-	6	6	-	-	-	-	-	-	
Law	2	6	8	-	-	-	-	-	-	
Rechten	469	747	1.216	-	-	-	-	6	5	
Totaal	552	986	1.538	-	-	-	-	14	67	
Sociale gezondheidswetenschappen										
Gezondheidsvoorlichting en -bevordering	7	38	45	-	-	-	-	-	1	
Logopedische en audiologische wetenschappen	2	146	148	-	-	-	1	-	73	
Management en het beleid van de gezondheidszorg	36	118	154	-	-	-	-	-	3	
Management, zorg en beleid in de gerontologie	4	16	20	-	-	-	-	-	-	
Milieu- en preventie management	11	17	28	-	-	-	-	2	7	
Seksuologie	3	45	48	-	-	-	-	-	-	
Totaal	63	380	443	-	-	-	1	2	84	
Taal- en letterkunde										
Historische taal- en letterkunde	3	4	7	-	-	-	-	-	1	
Linguistics and Literary Studies	10	39	49	-	-	-	-	3	14	
Linguistics and Literature: English	1	5	6	-	-	-	1	-	-	
Meertalige professionele communicatie	10	52	62	-	-	-	-	-	9	
Taal- en letterkunde	86	246	332	-	1	3	4	28	101	
Taalkunde	3	19	22	-	-	-	-	1	11	
Theater- en de filmwetenschap	7	30	37	-	-	-	-	2	11	
Vergelijkende moderne letterkunde	7	30	37	-	-	-	-	2	14	
Western Literature	5	14	19	-	-	-	-	2	1	
Westerse literatuur	10	33	43	-	-	1	-	2	17	
Totaal	142	472	614	-	1	4	5	40	179	
Tandheelkunde										
Tandheelkunde	28	59	87	-	-	-	-	1	1	
Totaal	28	59	87	-	-	-	-	1	1	
Toegepaste biologische wetenschappen										
Agro- and Ecosystems Engineering	10	18	28	-	-	-	-	1	-	
Aquaculture	10	5	15	-	-	-	-	-	-	
Bio-ingenieurswetenschappen: biosysteemtechniek	30	14	44	-	-	-	-	-	3	
Bio-ingenieurswetenschappen: bos en natuurbeheer	6	4	10	-	-	-	-	-	-	
Bio-ingenieurswetenschappen: cel- en genbiotechnologie	25	29	54	-	-	-	-	-	2	
Bio-ingenieurswetenschappen: cel- en gentechnologie	11	29	40	-	-	-	-	-	3	
Bio-ingenieurswetenschappen: chemie en bioprocestechnologie	35	26	61	-	-	-	-	3	3	
Bio-ingenieurswetenschappen: katalytische technologie	23	8	31	-	-	-	-	1	-	
Bio-ingenieurswetenschappen: land- en waterbeheer	3	2	5	-	-	-	-	-	-	
Bio-ingenieurswetenschappen: landbeheer	5	2	7	-	-	-	-	-	-	
Bio-ingenieurswetenschappen: landbouwkunde	28	27	55	-	-	-	-	1	-	
Bio-ingenieurswetenschappen: levensmiddelenwetenschappen	17	18	35	-	-	-	-	-	-	
Bio-ingenieurswetenschappen: levensmiddelenwetenschappen en voeding	4	11	15	-	-	-	-	-	-	
Bio-ingenieurswetenschappen: milieutechnologie	23	22	45	-	-	-	-	1	-	
Bioscience Engineering: Human Health Engineering	1	-	1	-	-	-	-	-	-	
Environmental Technology and Engineering	7	15	22	-	-	-	-	-	-	
Food Technology	12	19	31	-	-	-	-	-	-	
Milieusanering en het milieubeheer	6	12	18	-	-	-	-	-	-	
Molecular Biology	16	10	26	-	-	-	-	-	-	
Nutrition and Rural Development	7	14	21	-	-	-	-	-	-	
Rural Development	11	9	20	-	-	-	-	-	-	
Totaal	290	294	584	-	-	-	-	7	11	
Toegepaste biologische wetenschappen; Toegepaste wetenschappen										
Water Resources Engineering	21	9	30	-	-	-	-	-	-	
Totaal	21	9	30	-	-	-	-	-	-	

ONDERWIJS
per opleiding en geboortjaar (basisopleidingen) (vervolg)

	1994		1993		1992		1991		1990		1989		1988		1987		1986 en vroeger	
	M	V	M	V	M	V	M	V	M	V	M	V	M	V	M	V	M	V
	1	15	3	13	1	7	-	1	-	-	-	1	-	-	-	-	-	3
	-	4	3	4	-	5	1	2	-	-	-	-	1	1	-	-	2	5
	-	-	1	2	1	3	-	1	-	1	-	-	1	-	-	-	3	11
	-	-	-	2	-	2	1	-	1	2	-	-	-	1	-	1	1	5
	-	-	-	1	-	-	-	-	-	-	-	-	-	-	-	-	-	3
	2	3	2	5	1	4	1	6	-	2	1	2	2	-	2	2	6	17
	2	124	6	82	7	60	1	18	1	10	1	5	1	1	1	2	-	6
	17	237	25	180	17	116	17	64	12	33	7	15	4	7	1	3	14	29
	-	2	1	2	1	3	1	3	-	1	1	-	-	1	1	-	1	1
	-	2	1	1	-	5	-	6	1	-	3	1	1	1	-	-	1	3
	-	-	2	8	1	2	2	1	-	-	1	1	1	1	-	-	-	2
	22	387	44	300	29	207	24	102	15	49	14	25	10	14	5	8	28	85
	15	61	17	42	16	27	11	13	3	7	2	5	2	2	2	2	5	6
	-	-	-	1	-	1	-	-	-	2	-	1	-	-	-	1	-	-
	1	1	-	2	-	1	-	2	1	-	-	-	-	-	-	-	-	-
	174	319	121	211	67	94	36	51	30	32	7	9	3	8	2	3	23	15
	190	381	138	256	83	123	47	66	34	41	9	15	5	10	4	6	28	21
	2	17	1	7	1	3	2	2	-	4	-	-	1	1	-	-	-	3
	1	48	1	18	-	5	-	1	-	-	-	-	-	-	-	-	-	-
	4	23	6	26	2	13	5	13	1	10	1	2	2	6	3	2	12	20
	-	1	-	3	-	1	-	3	-	1	-	-	-	1	-	2	4	4
	3	5	2	1	1	3	2	-	1	1	-	-	-	-	-	-	-	-
	-	1	-	17	-	13	-	7	1	-	1	5	-	-	-	1	1	1
	10	95	10	72	4	38	9	26	3	16	2	7	3	8	3	5	17	28
	-	1	1	1	1	1	-	-	-	-	-	-	-	-	-	-	1	-
	-	4	-	5	1	6	-	1	1	1	-	1	1	2	1	1	3	4
	-	1	-	-	1	1	-	-	-	-	-	-	-	1	-	-	-	1
	2	12	4	15	1	7	-	6	3	2	-	1	-	-	-	-	-	-
	15	50	11	44	8	17	5	11	4	3	2	3	2	-	1	1	7	11
	-	3	1	3	1	-	-	1	-	1	-	-	-	-	-	-	-	-
	1	8	1	4	1	3	-	1	2	-	-	-	-	-	-	-	-	3
	2	9	2	3	-	3	-	-	-	-	-	-	-	-	-	1	1	-
	-	3	1	-	-	2	-	1	-	2	-	1	1	-	-	-	1	4
	5	6	1	6	-	3	-	-	-	1	1	5	-	-	-	-	-	-
	25	97	22	81	14	43	5	21	10	10	3	6	4	3	2	3	13	23
	4	20	8	18	2	5	6	3	2	2	2	2	-	4	1	1	2	3
	4	20	8	18	2	5	6	3	2	2	2	2	-	4	1	1	2	3
	5	8	1	5	1	2	-	-	-	-	-	-	-	1	-	1	2	1
	-	-	-	-	-	2	3	-	2	1	-	1	-	-	3	-	2	1
	22	9	6	2	1	-	1	-	-	-	-	-	-	-	-	-	-	-
	5	2	1	1	-	1	-	-	-	-	-	-	-	-	-	-	-	-
	13	18	10	3	2	5	-	1	-	-	-	-	-	-	-	-	-	-
	6	19	2	5	2	-	1	-	-	-	-	1	-	-	-	-	-	1
	20	16	8	4	3	2	1	-	-	-	-	-	-	-	-	1	-	-
	21	8	1	-	-	-	-	-	-	-	-	-	-	-	-	-	-	-
	1	1	1	1	1	-	-	-	-	-	-	-	-	-	-	-	-	-
	4	-	-	2	1	-	-	-	-	-	-	-	-	-	-	-	-	-
	18	19	6	6	2	1	1	1	-	-	-	-	-	-	-	-	-	-
	11	13	5	5	-	-	-	-	-	-	1	-	-	-	-	-	-	-
	2	6	-	3	2	1	-	-	-	1	-	-	-	-	-	-	-	-
	11	16	7	5	2	-	1	1	-	-	-	-	-	-	-	-	1	-
	-	-	-	-	1	-	-	-	-	-	-	-	-	-	-	-	-	-
	-	1	-	1	-	2	1	2	-	1	2	3	-	-	-	1	4	4
	-	-	-	2	-	3	-	4	2	1	3	4	2	1	3	1	2	3
	-	-	-	-	-	2	-	2	-	4	2	1	-	1	1	3	3	1
	-	-	1	-	-	2	-	2	2	3	-	1	-	1	1	1	8	2
	1	-	-	1	1	-	-	2	1	-	-	4	-	1	2	3	2	3
	-	1	1	1	1	2	-	1	1	2	2	1	1	1	3	-	2	-
	140	137	50	47	20	23	9	16	8	13	13	15	4	5	13	11	26	16
	-	-	1	-	5	-	-	2	4	2	5	-	-	2	3	1	3	2
	-	-	1	-	5	-	-	2	4	2	5	-	-	2	3	1	3	2

Aantal diploma's (1) in het academiejaar 2016-2017

	Totaal			1997 en later		1996		1995		
	M	V	T	M	V	M	V	M	V	
Toegepaste biologische wetenschappen; Toegepaste wetenschappen; Wetenschappen										
Bio-ingenieurswetenschappen: milieutechnologie	12	17	29	-	-	-	-	-	1	
Nanoscience and Nanotechnology	14	8	22	-	-	-	-	-	-	
Nanoscience, Nanotechnology and Nanoengineering	13	2	15	-	-	-	-	-	-	
Nanowetenschappen, nanotechnologie en nano-engineering	6	1	7	-	-	-	-	-	-	
Totaal	45	28	73	-	-	-	-	-	1	
Toegepaste biologische wetenschappen; Wetenschappen										
Physical Land Resources	13	8	21	-	-	-	-	-	-	
Totaal	13	8	21	-	-	-	-	-	-	
Toegepaste taalkunde										
Journalistiek	34	77	111	-	-	-	-	2	13	
Meertalige communicatie	32	120	152	-	-	-	-	6	44	
Tolken: combinatie ten minste 2 talen	15	46	61	-	-	-	2	1	18	
Vertalen: combinatie ten minste 2 talen	31	130	161	-	-	1	2	5	26	
Totaal	112	373	485	-	-	1	4	14	101	
Toegepaste wetenschappen										
Applied Sciences and Engineering: Applied Computer Science	3	6	9	-	-	-	-	-	-	
Applied Sciences and Engineering: Computer Science	9	6	15	-	-	-	-	-	-	
Architectural Engineering	11	14	25	-	-	-	-	-	-	
Biomedical Engineering	30	27	57	-	-	-	-	-	1	
Chemical and Materials Engineering	5	2	7	-	-	-	-	-	-	
Chemical Engineering	59	23	82	-	-	-	-	5	2	
Civil Engineering	74	18	92	-	-	-	-	3	-	
Computer Science Engineering	43	2	45	-	-	-	-	1	-	
Electrical Engineering	32	6	38	-	-	-	-	1	-	
Electromechanical Engineering	80	6	86	-	-	-	-	-	-	
Electronics and Information Technology Engineering	5	6	11	-	-	-	-	-	-	
Energy	15	5	20	-	-	-	-	-	-	
Engineering Physics	17	1	18	-	-	-	-	1	-	
Engineering: Computer Science	3	4	7	-	-	-	-	-	-	
Engineering: Energy	5	3	8	-	-	-	-	-	-	
Fire Safety Engineering	10	5	15	-	-	-	-	-	-	
Industrial Engineering and Operations Research	16	10	26	-	-	-	-	-	-	
Ingenieurswetenschappen: architectuur	56	74	130	-	-	-	-	-	1	
Ingenieurswetenschappen: bouwkunde	26	4	30	-	-	-	-	-	-	
Ingenieurswetenschappen: chemische technologie	4	-	4	-	-	-	-	-	-	
Ingenieurswetenschappen: computerwetenschappen	96	6	102	-	-	-	-	3	1	
Ingenieurswetenschappen: elektrotechniek	34	2	36	-	-	-	-	6	-	
Ingenieurswetenschappen: energie	17	3	20	-	-	-	-	-	1	
Ingenieurswetenschappen: fotonica	4	1	5	-	-	-	-	-	-	
Ingenieurswetenschappen: materiaalkunde	8	6	14	-	-	-	-	-	-	
Ingenieurswetenschappen: toegepaste computerwetenschappen	1	-	1	-	-	-	-	-	-	
Ingenieurswetenschappen: verkeer, logistiek en intelligente transportsystemen	7	-	7	-	-	-	-	-	-	
Ingenieurswetenschappen: werktuigkunde	116	4	120	-	-	-	-	4	1	
Ingenieurswetenschappen: wiskundige ingenieurstechnieken	14	4	18	-	-	-	-	-	-	
Materials Engineering	6	4	10	-	-	-	-	-	-	
Mathematical Engineering	2	1	3	-	-	-	-	-	-	
Mechanical Engineering	6	-	6	-	-	-	-	-	-	
Nuclear Fusion and Engineering Physics	10	1	11	-	-	-	-	-	-	
Photonics	10	3	13	-	-	-	-	-	-	
Photonics Engineering	1	-	1	-	-	-	-	-	-	
Stedenbouw en de ruimtelijke planning	8	10	18	-	-	-	-	-	-	
Sustainable Materials Engineering	5	6	11	-	-	-	-	-	-	
Textile Engineering	1	-	1	-	-	-	-	-	-	
Totaal	849	273	1.122	-	-	-	-	24	7	
Verkeerskunde										
Mobiliteitswetenschappen	5	1	6	-	-	-	-	-	-	
Transportation Sciences	11	2	13	-	-	-	-	-	-	
Totaal	16	3	19	-	-	-	-	-	-	
Wetenschappen										
Agro- and Environmental Nematology	8	6	14	-	-	-	-	-	-	
Astronomy and Astrophysics	4	1	5	-	-	-	-	-	-	
Biochemie en de biotechnologie	32	41	73	-	-	-	-	-	-	
Biochemistry and Biotechnology	14	28	42	-	-	-	-	-	1	
Biologie	31	38	69	-	-	-	-	-	1	
Biology	46	53	99	-	-	-	-	-	1	
Biomolecular Sciences	4	4	8	-	-	-	-	-	-	
Biophysics, Biochemistry and Biotechnology	5	1	6	-	-	-	-	-	-	
Chemie	35	19	54	-	-	-	-	-	2	
Chemistry	14	7	21	-	-	-	-	-	-	

ONDERWIJS

per opleiding en geboortjaar (basisopleidingen) (vervolg)

	1994		1993		1992		1991		1990		1989		1988		1987		1986 en vroeger	
	M	V	M	V	M	V	M	V	M	V	M	V	M	V	M	V	M	V
	8	9	2	4	2	1	-	2	-	-	-	-	-	-	-	-	-	-
	2	1	1	1	5	5	3	-	3	1	-	-	-	-	-	-	-	-
	4	1	2	-	-	1	1	-	1	-	2	-	-	-	1	-	2	-
	1	1	-	-	3	-	1	-	-	-	1	-	-	-	-	-	-	-
	15	12	5	5	10	7	5	2	4	1	3	-	-	-	1	-	2	-
	-	-	-	-	-	1	2	1	3	1	3	-	1	3	1	-	3	2
	-	-	-	-	-	1	2	1	3	1	3	-	1	3	1	-	3	2
	12	19	8	21	3	11	4	6	1	5	2	1	-	-	-	-	2	1
	11	36	7	24	3	9	3	2	-	3	-	-	-	1	1	-	1	1
	8	10	2	5	1	5	-	2	1	1	1	1	-	-	-	2	1	-
	8	37	3	22	5	14	5	6	1	4	-	4	-	2	1	2	2	11
	39	102	20	72	12	39	12	16	3	13	3	6	-	3	2	4	6	13
	-	-	-	-	-	-	-	-	-	2	-	1	-	1	-	-	3	2
	1	1	3	-	2	4	1	1	-	-	1	-	-	-	1	-	-	-
	2	9	5	3	3	2	1	-	-	-	-	-	-	-	-	-	-	-
	9	11	11	3	4	6	2	1	-	1	1	2	1	2	1	-	1	2
	1	-	1	-	1	2	1	-	-	-	-	-	-	-	-	-	1	-
	41	17	9	2	1	1	1	-	2	-	-	1	-	-	-	-	-	-
	31	4	25	8	8	2	5	1	1	1	1	-	-	2	-	-	-	-
	19	2	15	-	6	-	2	-	-	-	-	-	-	-	-	-	-	-
	10	-	4	1	5	1	7	2	1	1	1	-	2	-	-	1	1	-
	40	3	22	2	8	1	5	-	3	-	-	-	-	-	-	-	2	-
	2	3	1	1	-	-	1	1	-	-	-	-	-	1	1	-	-	-
	5	-	1	3	3	-	2	1	3	-	1	1	-	-	-	-	-	-
	13	1	3	-	-	-	-	-	-	-	-	-	-	-	-	-	-	-
	-	-	2	-	-	4	-	-	1	-	-	-	-	-	-	-	-	-
	2	1	-	-	-	1	-	-	1	-	-	-	1	1	1	-	-	-
	-	-	1	1	2	-	1	2	2	1	1	-	-	-	1	-	2	1
	2	4	10	2	3	1	-	1	-	1	-	-	-	-	-	-	-	1
	17	42	22	21	10	5	5	3	1	-	1	1	1	1	-	-	-	-
	11	2	10	2	3	-	1	-	1	-	-	-	-	-	-	-	-	-
	-	-	2	-	2	-	-	-	-	-	-	-	-	-	-	-	-	-
	44	2	21	2	16	1	4	-	3	-	4	-	-	-	-	-	1	-
	18	1	4	1	3	-	2	-	1	-	-	-	-	-	-	-	-	-
	10	1	1	1	3	-	2	-	1	-	-	-	-	-	-	-	-	-
	-	-	4	-	1	-	-	-	-	-	-	-	-	-	-	-	-	-
	3	3	4	1	1	2	-	-	-	-	-	-	-	-	-	-	-	-
	-	-	-	-	-	-	-	-	-	-	1	-	-	-	-	-	-	-
	1	-	3	-	2	-	-	-	1	-	-	-	-	-	-	-	-	-
	62	3	29	-	15	-	5	-	-	-	-	-	-	-	-	-	1	-
	9	2	3	2	2	-	-	-	-	-	-	-	-	-	-	-	-	-
	-	-	-	1	2	2	1	1	2	-	1	-	-	-	-	-	-	-
	-	-	-	-	-	-	-	1	-	-	1	-	-	-	-	-	1	-
	1	-	-	-	3	-	1	-	-	-	1	-	-	-	-	-	-	-
	2	-	4	-	2	1	1	-	-	-	-	-	-	-	1	-	-	-
	2	1	2	2	3	-	1	-	-	-	1	-	1	-	-	-	-	-
	-	-	-	-	-	-	-	-	1	-	-	-	-	-	-	-	-	-
	3	2	2	1	1	2	1	1	-	-	-	-	-	-	-	2	1	2
	3	5	2	1	-	-	-	-	-	-	-	-	-	-	-	-	-	-
	-	-	-	-	-	-	-	-	-	-	1	-	-	-	-	-	-	-
	364	120	226	61	114	39	53	16	25	7	17	6	6	6	6	3	14	8
	-	1	1	-	-	-	3	-	-	-	1	-	-	-	-	-	-	-
	-	-	-	-	1	-	4	-	-	1	1	-	2	-	-	-	3	1
	-	1	1	-	1	-	7	-	-	1	2	-	2	-	-	-	3	1
	1	1	-	-	2	-	1	-	-	1	-	1	1	1	1	-	2	1
	2	-	-	-	1	-	-	-	-	-	-	-	1	-	-	-	1	-
	14	23	7	11	5	6	4	-	-	-	1	-	-	-	1	-	1	-
	9	18	2	5	2	3	-	-	1	-	-	-	-	-	-	-	-	1
	10	18	11	7	5	9	3	2	1	1	1	-	-	-	-	-	-	-
	5	13	16	12	4	11	8	8	4	5	2	2	2	-	1	1	4	-
	1	-	-	1	-	-	1	3	-	-	1	-	-	-	-	-	-	-
	3	1	1	-	-	-	1	-	-	-	-	-	-	-	-	-	-	-
	17	9	6	5	8	2	2	-	-	-	-	1	1	-	-	-	1	-
	9	4	4	1	1	-	-	2	-	-	-	-	-	-	-	-	-	-

HOGER
Aantal diploma's (1) in het academiejaar 2016-2017

	Totaal			1997 en later		1996		1995		
	M	V	T	M	V	M	V	M	V	
Computer Science	7	1	8	-	-	-	-	-	-	
Fysica	24	4	28	-	-	-	-	-	-	
Fysica en de sterrenkunde	26	2	28	-	-	-	-	1	-	
Geografie	8	8	16	-	-	-	-	-	-	
Geography	11	11	22	-	-	-	-	-	-	
Geologie	2	2	4	-	-	-	-	-	-	
Geology	16	10	26	-	-	-	-	1	-	
Geomatica en de landmeetkunde	8	2	10	-	-	-	-	-	-	
Informatica	24	6	30	-	-	-	-	3	1	
Marine and Lacustrine Science and Management	8	10	18	-	-	-	-	-	-	
Marine Biodiversity and Conservation	5	27	32	-	-	-	-	-	-	
Mathematics	11	6	17	-	-	-	-	-	-	
Nematology	2	-	2	-	-	-	-	-	-	
Physics	14	2	16	-	-	-	-	-	-	
Physics and Astronomy	6	1	7	-	-	-	-	1	-	
Statistics	50	45	95	-	-	-	-	-	-	
Statistiek	1	-	1	-	-	-	-	-	-	
Sterrenkunde	2	1	3	-	-	-	-	1	-	
Theoretical Chemistry and Computational Modelling	-	2	2	-	-	-	-	-	-	
Toegepaste informatica	19	2	21	-	-	-	-	-	-	
Wiskunde	19	22	41	-	-	-	-	1	-	
Wiskundige informatica	4	2	6	-	-	-	-	-	1	
Totaal	460	364	824	-	-	-	-	8	7	
Wijsbegeerte en moraalwetenschappen										
Moraalwetenschappen	5	5	10	-	-	-	-	1	-	
Philosophy	49	18	67	-	-	-	-	-	-	
Wijsbegeerte	37	20	57	-	-	-	1	4	6	
Wijsbegeerte en moraalwetenschappen	16	5	21	-	-	-	-	1	-	
Totaal	107	48	155	-	-	-	1	6	6	
Totaal master	8.627	10.354	18.981	1	1	15	24	889	1.256	
Master na professioneel gerichte bachelor										
Bewegings- en revalidatiewetenschappen										
Ergotherapeutische wetenschap	-	19	19	-	-	-	-	-	-	
Totaal	-	19	19	-	-	-	-	-	-	
Economische en toegepaste economische wetenschappen; Wetenschappen										
Toerisme	5	13	18	-	-	-	-	-	1	
Totaal	5	13	18	-	-	-	-	-	1	
Geneeskunde										
Verpleegkunde en vroedkunde	25	173	198	-	-	-	-	-	1	
Totaal	25	173	198	-	-	-	-	-	1	
Politieke en sociale wetenschappen										
Sociaal werk	6	18	24	-	-	-	-	-	-	
Sociaal werk en sociaal beleid	4	17	21	-	-	-	-	-	1	
Totaal	10	35	45	-	-	-	-	-	1	
Psychologie en pedagogische wetenschappen										
Sociaal werk	-	29	29	-	-	-	-	-	-	
Totaal	-	29	29	-	-	-	-	-	-	
Totaal master na professioneel gerichte bachelor	40	269	309	-	-	-	-	-	3	
Algemeen totaal	24.288	33.953	58.241	136	151	4.510	8.000	4.806	7.176	

ONDERWIJS

per opleiding en geboortjaar (basisopleidingen) (vervolg)

	1994		1993		1992		1991		1990		1989		1988		1987		1986 en vroeger	
	M	V	M	V	M	V	M	V	M	V	M	V	M	V	M	V	M	V
	2	-	1	-	-	1	-	-	-	-	-	-	2	-	-	-	2	-
	9	-	11	3	1	-	1	-	1	-	-	-	1	-	-	1	-	-
	17	1	2	-	3	1	2	-	1	-	-	-	-	-	-	-	-	-
	3	2	-	2	2	2	1	-	1	1	-	-	1	-	-	-	-	1
	2	5	6	-	1	1	1	2	1	-	-	-	-	-	-	-	-	3
	1	2	1	-	-	-	-	-	-	-	-	-	-	-	-	-	-	-
	7	4	3	2	-	1	1	1	2	1	-	1	1	-	-	-	1	-
	2	1	2	-	1	-	1	1	-	-	-	-	1	-	1	-	-	-
	5	-	10	-	2	2	2	2	-	1	1	-	-	-	-	-	1	-
	1	1	-	1	-	2	3	-	1	-	1	-	1	-	3	-	3	1
	1	6	1	8	1	6	-	4	1	-	1	2	-	-	-	-	-	1
	7	5	3	1	-	-	-	-	-	-	-	-	-	-	-	-	1	-
	-	-	-	-	-	-	-	-	-	-	-	-	-	-	-	-	2	-
	6	-	5	1	1	1	1	-	-	-	1	-	-	-	-	-	-	-
	4	1	-	-	1	-	-	-	-	-	-	-	-	-	-	-	-	-
	1	2	4	8	5	8	4	8	4	4	3	1	2	5	8	1	19	8
	-	-	-	-	-	-	-	-	-	-	-	-	1	-	-	-	-	-
	-	-	1	-	-	1	-	-	-	-	-	-	-	-	-	-	-	-
	-	-	-	-	-	-	1	1	2	-	-	-	1	-	-	-	3	-
	13	12	4	8	-	2	-	-	1	-	-	-	-	-	-	-	-	-
	2	1	2	-	-	-	-	-	-	-	-	-	-	-	-	-	-	-
	154	130	113	77	48	59	38	35	21	15	10	10	14	8	13	7	41	16
	-	2	2	-	1	1	-	-	-	1	-	-	-	-	-	-	1	1
	6	-	3	5	10	2	3	3	6	1	4	2	2	1	3	1	12	3
	6	1	2	1	3	5	4	-	4	1	1	-	1	1	2	-	10	4
	-	-	1	-	1	1	-	-	2	-	-	1	2	-	-	-	9	3
	12	3	8	6	15	9	7	3	12	3	5	3	5	2	5	1	32	11
	2.375	3.214	1.902	2.175	1.359	1.592	696	718	402	411	230	246	152	148	100	118	506	451
	-	10	-	5	-	-	-	-	-	1	-	-	-	1	-	-	-	2
	-	10	-	5	-	-	-	-	-	1	-	-	-	1	-	-	-	2
	-	2	-	5	4	3	1	1	-	1	-	-	-	-	-	-	-	-
	-	2	-	5	4	3	1	1	-	1	-	-	-	-	-	-	-	-
	5	51	5	41	3	20	1	7	-	16	2	6	-	3	-	3	9	25
	5	51	5	41	3	20	1	7	-	16	2	6	-	3	-	3	9	25
	2	6	-	5	-	2	-	2	1	-	1	1	-	-	-	-	2	2
	1	6	2	2	-	4	1	3	-	-	-	1	-	-	-	-	-	-
	3	12	2	7	-	6	1	5	1	-	1	2	-	-	-	-	2	2
	-	9	-	14	-	4	-	1	-	-	-	-	-	1	-	-	-	-
	-	9	-	14	-	4	-	1	-	-	-	-	-	1	-	-	-	-
	8	84	7	72	7	33	3	14	1	18	3	8	-	5	-	3	11	29
	5.176	6.774	3.627	4.259	2.419	2.688	1.164	1.317	666	783	383	488	248	324	167	257	986	1.736

HOGER
Aantal diploma's (1) in het academiejaar 2016-2017

	Totaal			1997 en later		1996		1995	
	M	V	T	M	V	M	V	M	V
Hogescholenonderwijs									
Specifieke lerarenopleiding na professioneel gerichte bachelor	1	5	6	-	-	-	-	-	-
Specifieke lerarenopleiding na master	84	125	209	-	-	-	-	-	1
Bachelor na bachelor	346	1.404	1.750	-	-	-	2	63	350
Master na master	7	12	19	-	-	-	-	-	-
Schakelprogramma	24	21	45	-	-	-	-	3	1
Vorbereidingsprogramma	7	29	36	-	-	-	-	-	1
Universiteiten									
Specifieke lerarenopleiding na master	202	477	679	-	-	-	-	1	4
Academische graad van doctor	1.160	883	2.043	-	-	-	-	-	-
Doctoraatsopleiding	645	512	1.157	-	-	-	-	-	-
Master na master	840	1.134	1.974	-	-	-	-	1	4
Schakelprogramma	1.145	1.721	2.866	-	-	5	9	194	433
Vorbereidingsprogramma	637	753	1.390	-	-	2	4	18	61

(1) Het betreft diploma's behaald via diplomacontracten en examencontracten.

(2) Bij Onderwijs Decreet XXIII van 19/07/2013 en met ingang van academiejaar 2013-2014 wordt als doelstelling van de academisch gerichte bacheloropleidingen niet enkel het doorstromen naar een masteropleiding, maar ook het uitstromen naar de arbeidsmarkt beschouwd. Om deze reden worden de academisch gerichte bachelorsopleidingen vanaf dat academiejaar ook meegenomen als een volwaardig eindexamen.

ONDERWIJS

per opleiding en geboortjaar (andere opleidingen)

	1994		1993		1992		1991		1990		1989		1988		1987		1986 en vroeger	
	M	V	M	V	M	V	M	V	M	V	M	V	M	V	M	V	M	V
	1	-	-	1	-	-	-	1	-	-	-	1	-	-	-	-	-	2
	3	3	20	44	23	30	10	12	9	8	3	11	3	5	2	1	11	10
	76	296	74	188	31	119	17	70	17	47	10	35	9	25	6	28	43	244
	-	-	-	1	-	-	2	2	-	-	1	2	-	2	-	-	4	5
	6	11	2	3	3	3	2	-	1	1	-	-	1	-	-	-	6	2
	2	3	-	3	1	8	-	2	-	3	-	4	1	-	1	2	2	3
	41	122	49	175	37	78	21	27	9	13	8	9	4	8	3	5	29	36
	-	-	-	-	2	1	9	6	69	54	204	166	153	141	140	105	583	410
	-	-	-	-	2	-	22	6	73	80	109	83	84	74	58	61	297	208
	57	50	157	214	123	108	57	79	85	187	46	65	37	63	70	124	207	240
	301	466	257	306	155	166	82	80	40	61	23	30	14	20	7	13	67	137
	113	152	183	197	94	94	54	62	34	36	33	23	23	23	12	16	71	85

HOGER ONDERWIJS
Evolutie aantal diploma's (1) in een lerarenopleiding

	2011 - 2012		2012 - 2013		2013 - 2014		2014-2015		2015-2016		2016-2017							
	M	V	M	V	M	V	M	V	M	V	M	V						
Professioneel gerichte bachelor																		
Onderwijs: kleuteronderwijs	17	977	994	15	1.019	1.034	20	960	980	23	988	1.011	24	1.024	1.048	23	969	992
Onderwijs: lager onderwijs	163	1.263	1.426	170	1.364	1.534	158	1.253	1.411	193	1.348	1.541	179	1.364	1.543	194	1.271	1.465
Onderwijs: secundair onderwijs	862	1.339	2.201	948	1.357	2.305	895	1.264	2.159	838	1.258	2.096	849	1.120	1.969	837	1.091	1.928
Totaal	1.042	3.579	4.621	1.133	3.740	4.873	1.073	3.477	4.550	1.054	3.594	4.648	1.052	3.508	4.560	1.054	3.331	4.385
Bachelor na bachelor																		
Specifieke lerarenopleiding na professioneel gerichte bachelor	54	633	687	61	503	564	89	691	780	75	587	662	56	631	687	48	589	637
Specifieke lerarenopleiding na master	3	13	16	2	4	6	1	9	10	3	8	11	2	3	5	1	5	6
Totaal	283	757	1.040	316	744	1.060	282	769	1.051	260	685	945	271	636	907	286	602	888
Totaal lerarenopleiding	1.382	4.982	6.364	1.512	4.991	6.503	1.445	4.946	6.391	1.392	4.874	6.266	1.381	4.778	6.159	1.389	4.527	5.916

(1) Het betreft diploma's behaald via diplomacontracten en examencontracten.

**Deel 2 STUDIEBEWIJZEN UITGEREIKT
TIJDENS DE REFERTEPERIODE
1 APRIL 2016 - 31 MAART 2017**

2

Hoofdstuk 4: Volwassenenonderwijs

Omdat gebleken is dat de datakwaliteit van de gegevens omtrent studiebewijzen behaald in het volwassenenonderwijs onvoldoende is, worden er voor de referentieperiodes vóór 1 april 2017 geen gegevens gepubliceerd of vrijgegeven. Door een aantal maatregelen rond kwaliteit zal er systematisch een betere registratie gerealiseerd worden.

Deel 3

ONDERWIJSINSTELLINGEN

3

**TOTAAL AANTAL SCHOLEN IN HET BASISONDERWIJS
(scholen met kleuteronderwijs, lager onderwijs of kleuter- én lager onderwijs)**

Provincie	Gemeenschapsonderwijs			Privaatrechtelijk			Provincie			Gemeente			Vi. Gemeenschapsonderwijs			Totaal		
	Gewoon	B.O.	Totaal	Gewoon	B.O.	Totaal	Gewoon	B.O.	Totaal	Gewoon	B.O.	Totaal	Gewoon	B.O.	Totaal	Gewoon	B.O.	Totaal
Antwerpen	94	6	100	369	27	396	-	-	-	176	13	189	-	-	-	639	46	685
Vlaams-Brabant	54	3	57	201	15	216	-	1	1	112	4	116	-	-	-	367	23	390
Brussels Hoofdst. Gewest	35	1	36	67	3	70	-	-	-	33	2	35	-	1	1	135	7	142
West-Vlaanderen	70	7	77	303	31	334	-	-	-	58	5	63	-	-	-	431	43	474
Oost-Vlaanderen	81	9	90	335	30	365	-	3	3	113	4	117	-	-	-	529	46	575
Henegouwen	1	-	1	-	-	-	-	-	-	-	-	-	-	-	-	1	-	1
Limburg	61	8	69	216	19	235	2	-	2	39	1	40	-	-	-	318	28	346
Totaal	396	34	430	1.491	125	1.616	2	4	6	531	29	560	-	1	1	2.420	193	2.613

AANTAL SCHOLEN WAAR KLEUTERONDERWIJS INGERICHT WORDT

Provincie	Gemeenschapsonderwijs			Privaatrechtelijk			Provincie			Gemeente			Vi. Gemeenschapsonderwijs			Totaal		
	Gewoon	B.O.	Totaal	Gewoon	B.O.	Totaal	Gewoon	B.O.	Totaal	Gewoon	B.O.	Totaal	Gewoon	B.O.	Totaal	Gewoon	B.O.	Totaal
Antwerpen	94	5	99	329	16	345	-	-	-	160	6	166	-	-	-	583	27	610
Vlaams-Brabant	54	1	55	181	7	188	-	1	1	106	1	107	-	-	-	341	10	351
Brussels Hoofdst. Gewest	34	1	35	62	1	63	-	-	-	32	1	32	-	1	1	128	3	131
West-Vlaanderen	70	7	77	285	18	303	-	-	-	53	3	56	-	-	-	408	28	436
Oost-Vlaanderen	80	8	88	314	18	332	-	-	-	108	2	110	-	-	-	502	28	530
Henegouwen	1	-	1	-	-	-	-	-	-	-	-	-	-	-	-	1	-	1
Limburg	61	7	68	194	11	205	2	-	2	36	-	36	-	-	-	293	18	311
Totaal	394	29	423	1.365	71	1.436	2	1	3	495	12	507	-	1	1	2.256	114	2.370

AANTAL SCHOLEN WAAR LAGER ONDERWIJS INGERICHT WORDT

Provincie	Gemeenschapsonderwijs			Privaatrechtelijk			Provincie			Gemeente			Vi. Gemeenschapsonderwijs			Totaal		
	Gewoon	B.O.	Totaal	Gewoon	B.O.	Totaal	Gewoon	B.O.	Totaal	Gewoon	B.O.	Totaal	Gewoon	B.O.	Totaal	Gewoon	B.O.	Totaal
Antwerpen	93	6	99	333	27	360	-	-	-	164	13	177	-	-	-	590	46	636
Vlaams-Brabant	54	3	57	174	15	189	-	1	1	107	4	111	-	-	-	335	23	358
Brussels Hoofdst. Gewest	34	1	35	63	3	66	-	-	-	32	2	34	-	1	1	129	7	136
West-Vlaanderen	70	7	77	290	31	321	-	-	-	57	5	62	-	-	-	417	43	460
Oost-Vlaanderen	80	9	89	310	30	340	-	3	3	109	4	113	-	-	-	499	46	545
Henegouwen	1	-	1	-	-	-	-	-	-	-	-	-	-	-	-	1	-	1
Limburg	61	8	69	190	19	209	1	-	1	35	1	36	-	-	-	287	28	315
Totaal	393	34	427	1.360	125	1.485	1	4	5	504	29	533	-	1	1	2.258	193	2.451

De scholen die én kleuter- én lager onderwijs organiseren zijn zowel in de tabel van het aantal kleuterscholen als in de tabel van het aantal lagere scholen opgenomen.

De som van het aantal kleuterscholen en het aantal lagere scholen is dus groter dan het aantal basisscholen.

In het schooljaar 2017-2018 waren er in het gewoon basisonderwijs 162 autonome kleuterscholen, 164 autonome lagere scholen en 2.094 basisscholen met kleuter- én lager onderwijs.

In het buitengewoon basisonderwijs waren er geen autonome kleuterscholen, 79 autonome lagere scholen en 114 basisscholen met buitengewoon kleuter- én lager onderwijs.

Daarnaast (niet opgenomen in de tabel) waren er nog 6 scholen met buitengewoon onderwijs van het type 5:

Gemeenschapsonderwijs: 1 in West-Vlaanderen; Privaatrechtelijk: 1 in Antwerpen en 2 in Vlaams-Brabant; Gemeente: 1 in Oost-Vlaanderen.

Het betreft hier telkens basisscholen met zowel buitengewoon kleuter- als buitengewoon lager onderwijs van het type 5.

De aantallen in deze tabellen zijn gebaseerd op het al dan niet voorkomen van leerlingen in het kleuter- en/of lager onderwijs en hebben enkel betrekking op het Nederlandstaalig onderwijs. Voor het aantal Franstalige scholen en Franstalige afdelingen van Nederlandstalige scholen: zie laatste tabel van dit hoofdstuk.

AANTAL AUTONOME KLEUTERSCHOLEN

Provincie	Gemeenschapsonderwijs		Privaatrechtelijk		Provincie		Gemeente		Vi. Gemeenschapscomm.		Totaal	
	Gewoon	B.O.	Totaal	Gewoon	B.O.	Totaal	Gewoon	B.O.	Totaal	Gewoon	B.O.	Totaal
Antwerpen	1	-	1	36	-	-	12	-	-	-	-	49
Vlaams-Brabant	-	-	-	27	-	-	5	-	-	-	-	32
Brussels Hoofdst. Gewest	1	-	1	4	-	-	1	-	-	-	-	6
West-Vlaanderen	-	-	-	13	-	-	1	-	-	-	-	14
Oost-Vlaanderen	1	-	1	25	-	-	4	-	-	-	-	30
Henegouwen	-	-	-	-	-	-	-	-	-	-	-	-
Limburg	-	-	-	26	1	-	4	-	-	-	-	31
Totaal	3	-	3	131	1	-	27	-	-	-	-	162

AANTAL AUTONOME LAGERE SCHOLEN

Provincie	Gemeenschapsonderwijs		Privaatrechtelijk		Provincie		Gemeente		Vi. Gemeenschapscomm.		Totaal	
	Gewoon	B.O.	Totaal	Gewoon	B.O.	Totaal	Gewoon	B.O.	Totaal	Gewoon	B.O.	Totaal
Antwerpen	-	1	1	40	11	51	16	7	23	-	-	56
Vlaams-Brabant	-	2	2	20	8	28	6	3	9	-	-	26
Brussels Hoofdst. Gewest	1	-	1	5	1	6	1	2	3	-	-	7
West-Vlaanderen	-	-	-	18	15	33	5	2	7	-	-	23
Oost-Vlaanderen	1	1	2	21	12	33	5	2	7	-	-	27
Henegouwen	-	-	-	-	-	-	-	-	-	-	-	-
Limburg	-	1	1	22	7	29	3	1	4	-	-	25
Totaal	2	5	7	126	54	180	36	17	53	-	-	164

AANTAL BASISCHOLEN (met zowel kleuter- als lager onderwijs)

Provincie	Gemeenschapsonderwijs		Privaatrechtelijk		Provincie		Gemeente		Vi. Gemeenschapscomm.		Totaal	
	Gewoon	B.O.	Totaal	Gewoon	B.O.	Totaal	Gewoon	B.O.	Totaal	Gewoon	B.O.	Totaal
Antwerpen	93	5	98	293	16	309	148	6	154	-	-	534
Vlaams-Brabant	54	1	55	154	7	161	101	1	102	-	-	309
Brussels Hoofdst. Gewest	33	1	34	58	2	60	31	-	31	-	-	122
West-Vlaanderen	70	7	77	272	16	288	52	3	55	-	-	394
Oost-Vlaanderen	79	8	87	289	18	307	104	2	106	-	-	472
Henegouwen	1	-	1	-	-	-	-	-	-	-	-	1
Limburg	61	7	68	168	12	180	32	-	32	-	-	262
Totaal	391	29	420	1.234	71	1.305	468	12	480	1	1	2.094

Daarnaast waren er nog 6 scholen met buitengewoon onderwijs van het type 5:

Gemeenschapsonderwijs: 1 in West-Vlaanderen; Privaatrechtelijk: 1 in Antwerpen en 2 in Vlaams-Brabant; Gemeentelijk: 1 in Antwerpen en 1 in Oost-Vlaanderen. Het betreft hier telkens basisscholen met zowel buitengewoon kleuter- als buitengewoon lager onderwijs van het type 5.

De aantallen in deze tabellen zijn gebaseerd op het al dan niet voorkomen van leerlingen in het kleuter- en/of lager onderwijs en hebben enkel betrekking op het Nederlandstalig onderwijs. Voor het aantal Franstalige scholen en Franstalige afdelingen van Nederlandstalige scholen: zie laatste tabel van dit hoofdstuk.

SECUNDAIR ONDERWIJS

Aantal scholen waar voltijds gewoon secundair onderwijs ingericht wordt (1)(2)(3)

Provincie	Gemeenschapsonderwijs		Privaatrechtelijk		Provincie		Gemeente		Intercommunale		VI. Gemeenschapscomm.		Totaal		
	Gewoon	B.O.	Gewoon	B.O.	Gewoon	B.O.	Gewoon	B.O.	Gewoon	B.O.	Gewoon	B.O.	Gewoon	B.O.	Totaal
Antwerpen	48	5	182	21	7	-	21	6	-	-	-	-	258	32	290
Vlaams-Brabant	30	2	90	10	2	-	8	3	-	-	-	-	130	15	145
Brussels Hoofdstedelijk Gewest	14	1	19	2	-	-	2	-	-	-	-	-	35	5	40
West-Vlaanderen	39	5	139	17	1	-	1	-	-	-	-	-	180	22	202
Oost-Vlaanderen	49	5	131	20	8	2	6	1	-	-	-	-	194	28	222
Limburg	31	4	100	12	10	1	1	1	-	-	-	-	142	19	161
Totaal	211	22	661	82	28	3	39	11	1	1	-	2	939	121	1.060

(1) Aan 43 van de 939 scholen voor gewoon secundair onderwijs is een centrum voor deeltijds onderwijs gehecht. Daarnaast zijn er nog 6 autonome centra voor deeltijds onderwijs (zie tabel op tabblad 09sch11).

(2) 16 van de 939 scholen voor voltijds gewoon secundair onderwijs organiseren ook HBO5 verpleegkunde. Daarnaast zijn er nog 4 scholen die enkel HBO5 verpleegkunde inrichten. Die zijn niet opgenomen in deze tabel.

(3) Naast de 121 scholen voor buitengewoon secundair onderwijs die in de tabel zijn vermeld, zijn er nog 5 scholen die buitengewoon secundair onderwijs van het type 5 aanbieden: Gemeenschapsonderwijs: 1 in West-Vlaanderen; Privaatrechtelijk: 1 in Antwerpen en 1 in Vlaams-Brabant; Gemeentelijk: 1 in Antwerpen en 1 in Oost-Vlaanderen.

(4) B.H.G.: Brussels Hoofdstedelijk Gewest
B.O.: buitengewoon onderwijs

DEELTIJDS SECUNDAIR ONDERWIJS

Aantal centra voor deeltijds onderwijs (1)

Provincie	Gemeenschapsonderwijs	Privaatrechtelijk	Provincie	Gemeente	Totaal
Antwerpen	4	5	1	2	12
Vlaams-Brabant	1	2	-	-	3
Brussels Hoofdstedelijk Gewest	1	1	-	1	3
West-Vlaanderen	5	5	-	-	10
Oost-Vlaanderen	4	6	1	1	12
Limburg	2	5	2	-	9
Totaal	17	24	4	4	49

(1) Van de 49 centra voor deeltijds onderwijs zijn er 6 autonoom, de overige 43 maken deel uit van een school voor voltijds gewoon secundair onderwijs.

VOLWASSENENONDERWIJS
Referteperiode 1/4/2017 - 31/3/2018

ALLE CENTRA VOOR VOLWASSENENONDERWIJS op 1 september 2017

	Gemeenschaps- onderwijs	Gesubsidieerd vrij onderwijs	Gesubsidieerd officieel onderwijs	Totaal
Antwerpen	8	15	7	30
Vlaams-Brabant	2	3		5
Brussels Hoofdstedelijk Gewest	4	4	4	12
West-Vlaanderen	5	7	6	18
Oost-Vlaanderen	3	7	2	12
Limburg	5	9	1	15
Totaal	27	45	20	92

Over de hele referteperiode 1/4/2017 - 31/3/2018 heen waren er 97 centra voor volwassenenonderwijs (CVO) met inschrijvingen. Op 1/9/2017 (het begin van het schooljaar) waren er 92 centra voor volwassenenonderwijs. In een aantal CVO's wordt zowel secundair volwassenenonderwijs als hoger beroepsonderwijs van het volwassenenonderwijs ingericht.

AANTAL CENTRA WAAR SECUNDAIR VOLWASSENENONDERWIJS INGERICHT WORDT
over de referteperiode 1/4/2017 - 31/3/2018 heen

	Gemeenschaps- onderwijs	Gesubsidieerd vrij onderwijs	Gesubsidieerd officieel onderwijs	Totaal
Antwerpen	8	14	6	28
Vlaams-Brabant	2	2		4
Brussels Hoofdstedelijk Gewest	4	3	4	11
West-Vlaanderen	6	8	6	20
Oost-Vlaanderen	3	8	2	13
Limburg	5	9	1	15
Totaal	28	44	19	91

AANTAL CENTRA WAAR HOGER BEROEPSONDERWIJS VAN HET VOLWASSENENONDERWIJS
INGERICHT WORDT over de referteperiode 1/4/2017 - 31/3/2018 heen

	Gemeenschaps- onderwijs	Gesubsidieerd vrij onderwijs	Gesubsidieerd officieel onderwijs	Totaal
Antwerpen	3	4	2	9
Vlaams-Brabant	1	2		3
Brussels Hoofdstedelijk Gewest	1	4		5
West-Vlaanderen	2	3	1	6
Oost-Vlaanderen	1	1	1	3
Limburg	2	2		4
Totaal	10	16	4	30

AANTAL CENTRA WAAR DE SPECIFIEKE LERARENOPLEIDING VAN HET VOLWASSENENONDERWIJS
INGERICHT WORDT over de referteperiode 1/4/2017 - 31/3/2018 heen

	Gemeenschaps- onderwijs	Gesubsidieerd vrij onderwijs	Gesubsidieerd officieel onderwijs	Totaal
Antwerpen	2	3	2	7
Vlaams-Brabant	1	1		2
Brussels Hoofdstedelijk Gewest	2	1		3
West-Vlaanderen	2	2	1	5
Oost-Vlaanderen	1	1		2
Limburg	1	2		3
Totaal	9	10	3	22

AANTAL CENTRA VOOR BASESEDUCATIE

Antwerpen	3
Vlaams-Brabant	2
Brussels Hoofdstedelijk Gewest	1
West-Vlaanderen	2
Oost-Vlaanderen	3
Limburg	2
Totaal	13

DEELTIJDS KUNSTONDERWIJS

Aantal instellingen naar soort schoolbestuur, provincie en soort academie

	Gemeenschaps- onderwijs	Privaatrechtelijk	Provincie	Gemeente	Totaal
BEELDENDE KUNST					
Antwerpen	2	1	-	20	23
Vlaams-Brabant	-	1	-	6	7
Brussels Hoofdstedelijk Gewest	2	1	-	-	3
West-Vlaanderen	-	-	-	10	10
Oost-Vlaanderen	-	1	-	13	14
Limburg	1	-	-	7	8
Totaal	5	4	-	56	65
MUZIEK, WOORDKUNST, DANS					
Antwerpen	2	-	-	26	28
Vlaams-Brabant	2	-	-	11	13
Brussels Hoofdstedelijk Gewest	3	-	-	5	8
West-Vlaanderen	-	-	-	12	12
Oost-Vlaanderen	1	-	-	16	17
Limburg	2	-	-	8	10
Totaal	10	-	-	78	88
KUNSTACADEMIES (1)					
Antwerpen	-	-	-	-	-
Vlaams-Brabant	-	-	-	4	4
Brussels Hoofdstedelijk Gewest	-	-	-	-	-
West-Vlaanderen	-	-	-	5	5
Oost-Vlaanderen	-	-	-	4	4
Limburg	-	-	-	2	2
Totaal	-	-	-	15	15
Algemeen totaal	15	4	-	149	168

(1) Kunstacademies bieden zowel beeldende kunst (BK) als podiumkunsten (M, W, D) aan.

Aantal instellingen naar soort schoolbestuur en studierichting

	Gemeenschaps- onderwijs	Privaatrechtelijk	Provincie	Gemeente	Totaal
Beeldende Kunst	5	4	-	71	80
Muziek	10	-	-	93	103
Woordkunst	10	-	-	91	101
Dans	7	-	-	59	66

FRANSTALIG ONDERWIJS - 2017-2018
Aantal Franstalige scholen
onder de bevoegdheid van het Vlaams Ministerie van Onderwijs en Vorming

	Gemeenschapsonderwijs		Privaatrechtelijk		Provincie		Gemeente		Totaal	
	Gewoon	B.O.	Gewoon	B.O.	Gewoon	B.O.	Gewoon	B.O.	Gewoon	B.O.
Basisonderwijs (1)	-	1 (2)	2	-	-	-	6	-	8	1
Secundair onderwijs	-	-	-	-	-	-	-	-	-	-
Totaal	-	1	2	-	-	-	6	-	8	1

Aantal Franstalige afdelingen van Nederlandstalige scholen
onder de bevoegdheid van het Vlaams Ministerie van Onderwijs en Vorming

	Gemeenschapsonderwijs		Privaatrechtelijk		Provincie		Gemeente		Totaal	
	Gewoon	B.O.	Gewoon	B.O.	Gewoon	B.O.	Gewoon	B.O.	Gewoon	B.O.
Basisonderwijs (1)	1	-	-	-	-	-	-	-	1	-
Secundair onderwijs	2	1 (2)	-	-	-	-	-	-	2	1
Totaal	3	1	-	-	-	-	-	-	3	1

(1) Het betreft scholen met telkens zowel kleuter- als lager onderwijs.

(2) In deze Franstalige school en Franstalige afdeling wordt enkel type 5-onderwijs verstrekt.

Deel 4

PERSONEEL

4

Toestand januari 2018

TOELICHTING ONDERWIJSPERSONEEL

In de personeelsstatistieken wordt enkel het personeel geregistreerd dat ofwel rechtstreeks door het Beleidsdomein Onderwijs en Vorming wordt betaald, ofwel waarvan de lonen ten laste zijn van de werkingsenveloppe van het hoger onderwijs. Dit impliceert dat het meester-, vak- en dienstpersoneel van het gesubsidieerd onderwijs niet opgenomen is in de statistieken. De gesubsidieerde contractuelen worden ook buiten beschouwing gelaten omdat deze personeelsleden niet volledig door het Beleidsdomein Onderwijs en Vorming worden betaald.

Het personeel dat geniet van het stelsel 'terbeschikkingstelling voorafgaand aan het rustpensioen' (TBS+) is opgenomen in deze statistieken. Alle personeelsgegevens hebben betrekking op de maand januari, zoals gekend in juni 2018.

Bestuurs- en onderwijzend personeel en andere personeelscategorieën

Binnen het onderwijspersoneel wordt een onderscheid gemaakt tussen enerzijds het *bestuurs- en onderwijzend personeel* en anderzijds *andere personeelscategorieën*.

Het *bestuurspersoneel* bestaat uit directeurs en adjunct-directeurs en nog enkele andere ambten. Het *onderwijzend personeel* vervult effectief een lesopdracht, is terbeschikking gesteld voorafgaand aan het rustpensioen of neemt een bonus.

De andere *personeelscategorieën* bestaan uit het administratief personeel, het werkliedenpersoneel van het gemeenschaps-onderwijs, het opvoedend hulppersoneel, het paramedisch personeel, het CLB-personeel, het inspectiepersoneel, het personeel pedagogische begeleiding, het personeel van de internaten en de kinderverzorgsters van het kleuteronderwijs.

Het hoger beroepsonderwijs behoort juridisch tot het hoger onderwijs. Hoger beroepsonderwijs kan worden ingericht door centra voor volwassenenonderwijs, hogescholen en scholen voor voltijds secundair onderwijs (HBO5 verpleegkunde). In 2017-2018 werd nog geen personeel hoger beroepsonderwijs betaald in de hogescholen.

Op 1 september 2009 werd de vierde graad verpleegkunde afgesplitst van het secundair onderwijs en ondergebracht in het hoger beroepsonderwijs (HBO5). Tot schooljaar 2016-2017 werd voor het bestuurspersoneel en de andere personeelscategorieën enkel het personeel opgenomen van de instellingen die 100% HBO5 verpleegkunde aanbieden (slechts 4 instellingen). Vanaf schooljaar 2017-2018 werd het aandeel HBO van het onderwijzend personeel van alle 20 instellingen die HBO aanbieden als inschatting gebruikt om het aandeel binnen het bestuurspersoneel en de andere personeelscategorieën te bepalen. Deze werkwijze leidt tot een meer realistische inschatting van HBO5 verpleegkunde. Dit zorgt dus voor een trendbreuk binnen deze personeelscategorieën.

In het kader van de integratieprocedure van het onderwijs van het lange type van de hogescholen in het universitair onderwijs zijn de personeelsleden van het integratiekader die door de Katholieke Universiteit Leuven en de Universiteit Gent zelf worden betaald vanaf 1 januari 2014 niet meer in de personeelsstatistieken van het hogescholenonderwijs opgenomen. De personeelsleden van het integratiekader van de andere universiteiten worden niet meer in de statistieken van het personeel van de hogescholen opgenomen vanaf het academiejaar 2014-2015. Dit telkens om dubbeltellingen te vermijden, want deze personeelsleden worden reeds vermeld in de tabellen van de universiteiten.

Fysieke personen en budgettaire fulltime-equivalenten

De personeelsleden worden uitgedrukt in aantal *fysieke personen* en *aantal budgettaire fulltime-equivalenten*. Er wordt rekening gehouden met korte vervangingen. Alle vervangingen zitten dus in de tabellen *fysieke personen* en *budgettaire fulltime-equivalenten*.

De *fysieke personen* worden geregistreerd in het onderwijsniveau en -net waar zij de grootste lesopdracht hebben.

De *budgettaire fulltime-equivalenten* zijn het resultaat van de sommatie van alle deelopdrachten van alle personeelsleden (m.a.w. met inbegrip van de vervangingen van minder dan een jaar).

Voor het hogescholenonderwijs zijn de lesopdrachten van de gastprofessoren en de mandaatsvergoedingen niet opgenomen in de *budgettaire fulltimes*.

Voor het universitair onderwijs zijn de gastprofessoren, de vervroegd gepensioneerden en de gepensioneerde ZAP-leden die als bezoldigd emeritus verder blijven werken ten laste van de werkingsuitkeringen niet in het cijfermateriaal van het aantal *fulltime-equivalenten* opgenomen.

De tabel met betrekking tot de 'professionele bachelors voor het onderwijs' en de 'masters' wordt gebaseerd op de door de betrokkenen behaalde diploma's. (Zie deel 4 Personeel, hoofdstuk 3 Secundair onderwijs, 3.1. Budgettaire fulltime-equivalenten).

Voor het bestuurs- en onderwijzend personeel en de andere personeelscategorieën wordt het aantal personen die 60 jaar of ouder zijn en die nog werkzaam zijn in het onderwijs in kaart gebracht.

Bestuurspersoneel

Er worden afzonderlijke detailtabellen opgenomen met het bestuurspersoneel (Zie deel 4 Personeel, hoofdstuk 1 Algemeen overzicht, 1.3 Bestuurspersoneel). In de tabellen van het bestuurs- en onderwijzend personeel is het bestuurspersoneel inbegrepen.

Terbeschikkingstelling voorafgaand aan het rustpensioen

In de gewone tabellen van bestuurspersoneel, bestuurs- en onderwijzend personeel en 'andere' personeel zitten de terbeschikkinggestelden voorafgaand aan het rustpensioen en personeelsleden met bonus vervat. Er worden eveneens aparte tabellen opgenomen met de terbeschikkingstelling voorafgaand aan het rustpensioen en de bonus voor bestuurspersoneel, bestuurs- en onderwijzend personeel en 'andere' personeelscategorieën.

Vanaf het schooljaar 2012-2013 geldt een nieuwe regeling. De regeling inzake TBS voorafgaand aan het pensioen voor het personeel van de hogescholen, al dan niet via de bonusregeling, hangt af van de geboortedatum van het betrokken personeelslid:

Regeling voor het Hoger onderwijs

Personeelsleden geboren voor 1 oktober 1952:

Deze personeelsleden kunnen gebruik maken van de bonusregeling zoals vermeld in hoofdstuk II, afdeling 2 van het besluit van 22 februari 2002 betreffende de terbeschikkingstelling wegens persoonlijke aangelegenheden voorafgaand aan het rustpensioen voor de personeelsleden van de hogescholen in de Vlaamse Gemeenschap en van de Hogere Zeevaartschool. Aan deze regeling is niets gewijzigd.

Personeelsleden geboren vanaf 1 oktober 1952 en voor 1 april 1954:

Deze personeelsleden kunnen ten vroegste twee jaar voor zij recht hebben op een pensioen ten laste van de schatkist in de TBS-regeling instappen. De berekening van het wachtgeld gebeurt volgens de gewone regels.

Personeelsleden geboren vanaf 1 april 1954 en voor 1 januari 1957:

Ook deze personeelsleden kunnen ten vroegste twee jaar voor zij recht hebben op een pensioen ten laste van de schatkist in de TBS-regeling instappen maar voor deze personeelsleden geldt er een vermindering van het wachtgeld. Wanneer de volledige gerechtigde periode van TBS wordt opgenomen, bedraagt het wachtgeld 75% van het wachtgeld volgens artikel 7 van het BVR van 22 februari 2002; wanneer ten hoogste 1 jaar TBS wordt genomen, bedraagt het wachtgeld 77,5% van het wachtgeld volgens artikel 7.

Personeelsleden geboren vanaf 1 januari 1957 en voor 1 januari 1958:

Deze personeelsleden kunnen 1 jaar voor zij recht hebben op een pensioen ten laste van de schatkist in de TBS-regeling stappen, waarbij het wachtgeld wordt vermindert tot 75% van het wachtgeld volgens artikel 7 van het BVR van 22 februari 2002.

Personeelsleden geboren vanaf 1 januari 1958 of later:

Deze personeelsleden hebben geen recht meer op een TBS.

Regeling voor ander onderwijs dan Hoger onderwijs

Generieke regeling

De kleuteronderwijzers die geboren zijn vanaf 1 januari 1959, hebben nog 2 jaar recht op een TBS. Voor de overige personeelsleden (alle personeelsleden met uitzondering van de kleuteronderwijzers) die geboren zijn vanaf 1 januari 1958, wordt de TBS afgeschaft. In afwachting dat de voormelde maatregelen van kracht worden, is er een overgangsregeling voorzien die de duur van de TBS gradueel afbouwt.

Overgangsregeling

Kleuteronderwijzers die geboren zijn voor 1 januari 1958 kunnen nog 4 jaar TBS opnemen vóór de datum waarop zij recht hebben op een pensioen (P) ten laste van de Openbare schatkist (P-4). De overige personeelsleden die geboren zijn voor 1 januari 1959 hebben recht op 3 jaar TBS (P-3).

Wie nog kan genieten van de zgn. bonusregeling, kan deze vanaf 1 april 2012 nog opnemen, maar de start van deze bonus schuift op met de pensioenleeftijd.

Voor alle andere personeelscategorieën, met uitzondering van de kleuteronderwijzers, is een gelijkaardige overgangsregeling vastgelegd. Hier bestaat de overgang uit 2 jaar TBS (P-2) indien de personeelsleden geboren zijn voor 1 januari 1957 en 1 jaar TBS (P-1) indien geboren voor 1 januari 1958.

Wachtgeld

Voor alle personeelsleden m.u.v. de kleuteronderwijzers geboren voor 1 september 1954 en voor alle kleuteronderwijzers geboren voor 1 april 1956 blijft het wachtgeld ongewijzigd. Voor alle overige personeelsleden wordt het wachtgeld gedifferentieerd verminderd in functie van de duurtijd dat de TBS genomen worden, waarbij de vermindering tussen 17,5% en 25% bedraagt.

Deel 4 PERSONEEL

4

Hoofdstuk 1 : Algemeen overzicht

1.1. Budgettaire fulltime-equivalenten en Personen

PERSONEEL PER ONDERWIJSNIVEAU

Aantal budgettaire fulltime-equivalenten (inclusief alle vervangingen, TBS+ en Bonus) - januari 2018

	Bestuurs- en onderwijzend personeel			Andere personeelscategorieën			Totaal			
	Mannen	Vrouwen	Totaal	Mannen	Vrouwen	Totaal	Mannen	Vrouwen	Totaal	
Gewoon basisonderwijs										
Gemeenschapsonderwijs	1.087	7.497	8.584	132	771	903	1.219	8.268	9.487	
Privaatrechtelijk	4.277	26.980	31.257	347	2.575	2.922	4.624	29.555	34.179	
Provincie	2	22	24	-	3	3	2	25	27	
Gemeente	1.672	10.596	12.268	141	1.005	1.146	1.813	11.601	13.414	
Totaal	7.038	45.095	52.133	620	4.354	4.974	7.658	49.449	57.107	
Buitengewoon basisonderwijs										
Gemeenschapsonderwijs	237	1.266	1.503	56	633	689	293	1.899	2.192	
Privaatrechtelijk	620	3.095	3.715	93	1.354	1.447	713	4.449	5.162	
Provincie	17	98	115	2	29	31	19	127	146	
Gemeente	116	717	833	14	311	325	130	1.028	1.158	
Totaal	990	5.176	6.166	165	2.327	2.492	1.155	7.503	8.658	
Gewoon secundair onderwijs										
Gemeenschapsonderwijs	4.464	7.003	11.467	351	1.039	1.390	4.815	8.042	12.857	
Privaatrechtelijk	14.125	23.116	37.241	1.133	2.784	3.917	15.258	25.900	41.158	
Provincie	1.046	1.073	2.119	63	140	203	1.109	1.213	2.322	
Gemeente	1.280	1.542	2.822	75	218	293	1.355	1.760	3.115	
Totaal	20.915	32.734	53.649	1.622	4.181	5.803	22.537	36.915	59.452	
Buitengewoon secundair onderwijs										
Gemeenschapsonderwijs	600	1.192	1.792	47	337	384	647	1.529	2.176	
Privaatrechtelijk	1.462	2.935	4.397	131	689	820	1.593	3.624	5.217	
Provincie	54	57	111	2	15	17	56	72	128	
Gemeente	278	518	796	22	101	123	300	619	919	
Totaal	2.394	4.702	7.096	202	1.142	1.344	2.596	5.844	8.440	
HBO5 verpleegkunde										
Gemeenschapsonderwijs	37	184	221	2	22	24	39	206	245	
Privaatrechtelijk	141	821	962	14	75	89	155	896	1.051	
Provincie	27	71	98	3	3	6	30	74	104	
Gemeente	8	20	28	1	3	4	9	23	32	
Totaal	213	1.096	1.309	20	103	123	233	1.199	1.432	
Hogescholenonderwijs	Totaal	2.735	3.675	6.410	718	1.381	2.099	3.453	5.056	8.509
Basiseducatie	Totaal	162	804	966	11	91	102	173	895	1.068
Secundair volwassenenonderwijs										
Gemeenschapsonderwijs	530	1.039	1.569	36	185	221	566	1.224	1.790	
Privaatrechtelijk	541	1.240	1.781	42	201	243	583	1.441	2.024	
Provincie	198	348	546	14	57	71	212	405	617	
Gemeente	222	483	705	14	61	75	236	544	780	
Totaal	1.491	3.110	4.601	106	504	610	1.597	3.614	5.211	
Hoger beroepsonderwijs van het volwassenenonderwijs										
Gemeenschapsonderwijs	116	128	244	3	15	18	119	143	262	
Privaatrechtelijk	155	196	351	1	16	17	156	212	368	
Provincie	36	42	78	1	4	5	37	46	83	
Gemeente	32	32	64	1	12	13	33	44	77	
Totaal	339	398	737	6	47	53	345	445	790	
Deeltijds kunstonderwijs										
Gemeenschapsonderwijs	157	191	348	9	11	20	166	202	368	
Privaatrechtelijk	16	23	39	-	3	3	16	26	42	
Provincie	-	-	-	-	-	-	-	-	-	
Gemeente	1.529	2.163	3.692	43	139	182	1.572	2.302	3.874	
Totaal	1.702	2.377	4.079	52	153	205	1.754	2.530	4.284	
Andere (1)										
Gemeenschapsonderwijs	-	-	-	410	1.620	2.030	410	1.620	2.030	
Privaatrechtelijk	-	-	-	455	1.941	2.396	455	1.941	2.396	
Provincie	-	-	-	13	52	65	13	52	65	
Gemeente	-	-	-	59	204	263	59	204	263	
Vlaamse Gemeenschap	-	-	-	133	129	262	133	129	262	
Totaal	-	-	-	1.070	3.946	5.016	1.070	3.946	5.016	
Algemeen totaal	37.979	99.167	137.146	4.592	18.229	22.821	42.571	117.396	159.967	

(1) Personeel van centra voor leerlingenbegeleiding, onderwijsinspectie, pedagogische begeleiding, internaten, ...

PERSONEEL PER ONDERWIJSNIVEAU

Aantal personen (inclusief alle vervangingen, TBS+ en Bonus) - januari 2018

	Bestuurs- en onderwijzend personeel			Andere personeelscategorieën			Totaal			
	Mannen	Vrouwen	Totaal	Mannen	Vrouwen	Totaal	Mannen	Vrouwen	Totaal	
Gewoon basisonderwijs										
Gemeenschapsonderwijs	1.175	8.383	9.558	144	1.013	1.157	1.319	9.396	10.715	
Privaatrechtelijk	4.679	31.169	35.848	363	3.576	3.939	5.042	34.745	39.787	
Provincie	3	27	30	-	4	4	3	31	34	
Gemeente	1.863	12.151	14.014	170	1.366	1.536	2.033	13.517	15.550	
Totaal	7.720	51.730	59.450	677	5.959	6.636	8.397	57.689	66.086	
Buitengewoon basisonderwijs										
Gemeenschapsonderwijs	255	1.409	1.664	63	766	829	318	2.175	2.493	
Privaatrechtelijk	677	3.557	4.234	104	1.687	1.791	781	5.244	6.025	
Provincie	19	108	127	3	37	40	22	145	167	
Gemeente	125	823	948	12	372	384	137	1.195	1.332	
Totaal	1.076	5.897	6.973	182	2.862	3.044	1.258	8.759	10.017	
Gewoon secundair onderwijs										
Gemeenschapsonderwijs	4.788	7.736	12.524	387	1.206	1.593	5.175	8.942	14.117	
Privaatrechtelijk	15.121	26.713	41.834	1.247	3.391	4.638	16.368	30.104	46.472	
Provincie	1.120	1.205	2.325	71	169	240	1.191	1.374	2.565	
Gemeente	1.371	1.740	3.111	85	267	352	1.456	2.007	3.463	
Totaal	22.400	37.394	59.794	1.790	5.033	6.823	24.190	42.427	66.617	
Buitengewoon secundair onderwijs										
Gemeenschapsonderwijs	656	1.317	1.973	57	397	454	713	1.714	2.427	
Privaatrechtelijk	1.550	3.256	4.806	151	843	994	1.701	4.099	5.800	
Provincie	56	71	127	3	18	21	59	89	148	
Gemeente	302	586	888	24	117	141	326	703	1.029	
Totaal	2.564	5.230	7.794	235	1.375	1.610	2.799	6.605	9.404	
HBO5 verpleegkunde										
Gemeenschapsonderwijs	39	198	237	2	27	29	41	225	266	
Privaatrechtelijk	158	946	1.104	16	90	106	174	1.036	1.210	
Provincie	25	79	104	3	1	4	28	80	108	
Gemeente	8	22	30	-	-	-	8	22	30	
Totaal	230	1.245	1.475	21	118	139	251	1.363	1.614	
Hogescholenonderwijs	Totaal	3.730	4.854	8.584	775	1.651	2.426	4.505	6.505	11.010
Basiseducatie	Totaal	187	1.045	1.232	13	115	128	200	1.160	1.360
Secundair volwassenenonderwijs										
Gemeenschapsonderwijs	715	1.379	2.094	37	203	240	752	1.582	2.334	
Privaatrechtelijk	781	1.680	2.461	45	226	271	826	1.906	2.732	
Provincie	261	450	711	14	66	80	275	516	791	
Gemeente	269	611	880	17	76	93	286	687	973	
Totaal	2.026	4.120	6.146	113	571	684	2.139	4.691	6.830	
Hoger beroepsonderwijs van het volwassenenonderwijs										
Gemeenschapsonderwijs	177	168	345	2	19	21	179	187	366	
Privaatrechtelijk	320	291	611	1	19	20	321	310	631	
Provincie	60	51	111	1	5	6	61	56	117	
Gemeente	39	38	77	1	14	15	40	52	92	
Totaal	596	548	1.144	5	57	62	601	605	1.206	
Deeltijds kunstonderwijs										
Gemeenschapsonderwijs	213	265	478	15	19	34	228	284	512	
Privaatrechtelijk	24	35	59	1	7	8	25	42	67	
Provincie	-	-	-	-	-	-	-	-	-	
Gemeente	1.973	2.934	4.907	62	224	286	2.035	3.158	5.193	
Totaal	2.210	3.234	5.444	78	250	328	2.288	3.484	5.772	
Andere (1)										
Gemeenschapsonderwijs	-	-	-	449	1.956	2.405	449	1.956	2.405	
Privaatrechtelijk	-	-	-	532	2.549	3.081	532	2.549	3.081	
Provincie	-	-	-	15	67	82	15	67	82	
Gemeente	-	-	-	65	266	331	65	266	331	
Vlaamse Gemeenschap	-	-	-	137	133	270	137	133	270	
Totaal	-	-	-	1.198	4.971	6.169	1.198	4.971	6.169	
Algemeen totaal	42.739	115.297	158.036	5.087	22.962	28.049	47.826	138.259	186.085	

(1) Personeel van centra voor leerlingenbegeleiding, onderwijsinspectie, pedagogische begeleiding, internaten, ...



BESTUURS- EN ONDERWIJZEND PERSONEEL NAAR LEEFTIJD, STATUUT EN GESLACHT

Aantal personen (inclusief alle vervangingen, TBS+ en Bonus) - januari 2018

ALLE ONDERWIJSNIVEAUS

Leeftijd	Vastbenoemden			Tijdelijken			Totaal		
	Mannen	Vrouwen	Totaal	Mannen	Vrouwen	Totaal	Mannen	Vrouwen	Totaal
20-24	-	-	-	784	3.718	4.502	784	3.718	4.502
25-29	551	2.765	3.316	3.508	12.048	15.556	4.059	14.813	18.872
30-34	2.590	10.029	12.619	2.334	6.194	8.528	4.924	16.223	21.147
35-39	4.589	14.872	19.461	1.665	3.948	5.613	6.254	18.820	25.074
40-44	4.528	13.597	18.125	1.209	2.273	3.482	5.737	15.870	21.607
45-49	4.242	12.522	16.764	899	1.521	2.420	5.141	14.043	19.184
50-54	4.798	12.833	17.631	818	1.001	1.819	5.616	13.834	19.450
55-59	5.979	12.897	18.876	599	510	1.109	6.578	13.407	19.985
60+	3.087	4.223	7.310	559	346	905	3.646	4.569	8.215
Totaal	30.364	83.738	114.102	12.375	31.559	43.934	42.739	115.297	158.036

BESTUURS- EN ONDERWIJZEND PERSONEEL NAAR LEEFTIJD (60 jaar of ouder), STATUUT EN GESLACHT

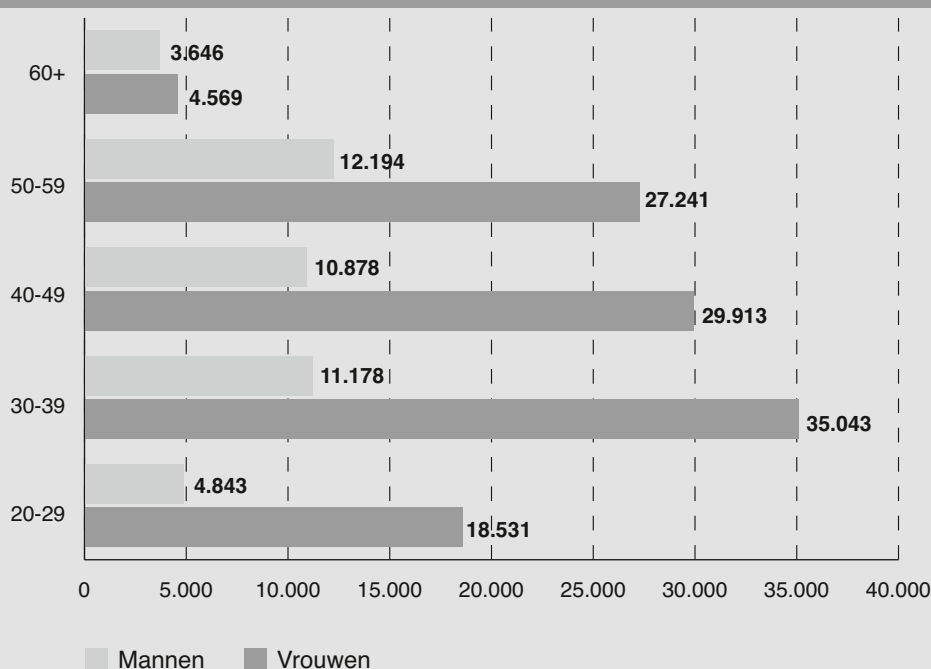
Aantal personen (inclusief alle vervangingen, TBS+ en Bonus) - januari 2018

ALLE ONDERWIJSNIVEAUS

Leeftijd	Vastbenoemden			Tijdelijken			Totaal		
	Mannen	Vrouwen	Totaal	Mannen	Vrouwen	Totaal	Mannen	Vrouwen	Totaal
60, exclusief TBS, bonus	1.291	2.112	3.403	96	52	148	1.387	2.164	3.551
61, exclusief TBS, bonus	760	870	1.630	79	49	128	839	919	1.758
62, exclusief TBS, bonus	376	389	765	68	46	114	444	435	879
63, exclusief TBS, bonus	230	246	476	63	40	103	293	286	579
64, exclusief TBS, bonus	152	134	286	50	41	91	202	175	377
65, exclusief TBS, bonus	125	92	217	44	26	70	169	118	287
66, exclusief TBS, bonus	21	11	32	38	18	56	59	29	88
67, exclusief TBS, bonus	6	-	6	27	25	52	33	25	58
68+, exclusief TBS, bonus	6	2	8	94	49	143	100	51	151
60-65, TBS, bonus	120	367	487	-	-	-	120	367	487
Totaal	3.087	4.223	7.310	559	346	905	3.646	4.569	8.215

BESTUURS- EN ONDERWIJZEND PERSONEEL - ALLE ONDERWIJSNIVEAUS

AANTAL PERSONEN NAAR GESLACHT EN LEEFTIJD



ANDERE PERSONEELSCATEGORIEËN NAAR LEEFTIJD, STATUUT EN GESLACHT

Aantal personen (inclusief alle vervangingen, TBS+ en Bonus) - januari 2018

ALLE ONDERWIJSNIVEAUS (1)

Leeftijd	Vastbenoemden			Tijdelijken			Totaal		
	Mannen	Vrouwen	Totaal	Mannen	Vrouwen	Totaal	Mannen	Vrouwen	Totaal
20-24	-	-	-	192	562	754	192	562	754
25-29	51	219	270	463	1.863	2.326	514	2.082	2.596
30-34	307	1.201	1.508	289	1.358	1.647	596	2.559	3.155
35-39	577	2.341	2.918	252	1.084	1.336	829	3.425	4.254
40-44	535	2.267	2.802	158	816	974	693	3.083	3.776
45-49	438	2.368	2.806	106	599	705	544	2.967	3.511
50-54	439	2.853	3.292	64	444	508	503	3.297	3.800
55-59	650	3.225	3.875	46	262	308	696	3.487	4.183
60+	479	1.435	1.914	41	65	106	520	1.500	2.020
Totaal	3.476	15.909	19.385	1.611	7.053	8.664	5.087	22.962	28.049

(1) Inclusief personeel van centra voor leerlingenbegeleiding, onderwijsinspectie, pedagogische begeleiding, internaten, ...

ANDERE PERSONEELSCATEGORIEËN NAAR LEEFTIJD (60 jaar of ouder), STATUUT EN GESLACHT

Aantal personen (inclusief alle vervangingen, TBS+ en Bonus) - januari 2018

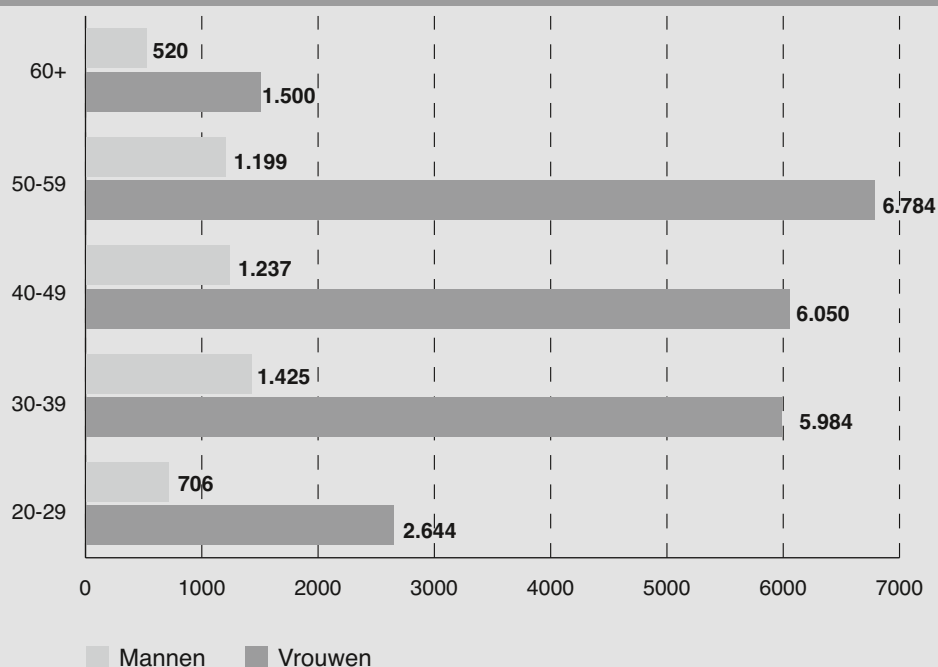
ALLE ONDERWIJSNIVEAUS

Leeftijd	Vastbenoemden			Tijdelijken			Totaal		
	Mannen	Vrouwen	Totaal	Mannen	Vrouwen	Totaal	Mannen	Vrouwen	Totaal
60, exclusief TBS, bonus	185	587	772	12	18	30	197	605	802
61, exclusief TBS, bonus	119	349	468	8	16	24	127	365	492
62, exclusief TBS, bonus	66	213	279	5	8	13	71	221	292
63, exclusief TBS, bonus	55	100	155	2	10	12	57	110	167
64, exclusief TBS, bonus	22	74	96	2	-	2	24	74	98
65, exclusief TBS, bonus	18	58	76	1	6	7	19	64	83
66, exclusief TBS, bonus	2	6	8	4	1	5	6	7	13
67, exclusief TBS, bonus	1	2	3	-	3	3	1	5	6
68+, exclusief TBS, bonus	-	-	-	7	3	10	7	3	10
60-65, TBS, bonus	11	46	57	-	-	-	11	46	57
Totaal	479	1.435	1.914	41	65	106	520	1.500	2.020



ANDERE PERSONEELSCATEGORIEËN - ALLE ONDERWIJSNIVEAUS

AANTAL PERSONEN NAAR GESLACHT EN LEEFTIJD



BESTUURS- EN ONDERWIJZEND PERSONEEL PER ONDERWIJSNIVEAU EN SOORT SCHOOLBESTUUR, NAARGELANG DE OPDRACHT
Aantal personen (inclusief alle vervangingen, TBS+ en Bonus) - januari 2018

	Aantal personen met volledige opdracht				Aantal personen met gedeeltelijke opdracht				Totaal										
	Vastbenoemden		Tijdelijken		Vastbenoemden		Tijdelijken		Vastbenoemden		Tijdelijken								
	Mannen	Vrouwen	Totaal	Mannen	Vrouwen	Totaal	Mannen	Vrouwen	Totaal	Mannen	Vrouwen	Totaal							
Gewoon basisonderwijs	653	4.238	4.891	205	1.266	1.471	150	1.863	2.013	167	1.016	1.183	803	6.101	6.904	372	2.282	2.654	
Gemeenschapsonderwijs	2.749	13.772	16.521	668	4.750	5.418	828	9.205	10.033	434	3.442	3.876	3.577	22.977	26.554	1.102	8.192	9.294	
Privaatrechtelijk	2	15	17	-	3	3	1	5	6	-	4	4	3	20	23	-	7	7	
Provincie	1.032	5.563	6.595	278	1.894	2.172	323	3.347	3.670	230	1.347	1.577	1.355	8.910	10.265	508	3.241	3.749	
Gemeente	4.436	23.588	28.024	1.151	7.913	9.064	1.302	14.420	15.722	831	5.809	6.640	5.738	38.008	43.746	1.982	13.722	15.704	
Totaal																			
Buitengewoon basisonderwijs	165	715	880	33	193	226	40	376	416	17	125	142	205	1.091	1.296	50	318	368	
Gemeenschapsonderwijs	415	1.444	1.859	81	610	691	125	1.133	1.258	56	370	426	540	2.577	3.117	137	540	1.117	
Privaatrechtelijk	13	53	66	2	17	19	3	28	31	1	10	11	16	81	97	3	27	30	
Provincie	77	354	431	16	165	181	20	210	230	12	94	106	97	564	661	28	259	287	
Gemeente	670	2.566	3.236	132	985	1.117	188	1.747	1.935	86	599	685	858	4.313	5.171	218	1.584	1.802	
Totaal																			
Gewoon secundair onderwijs	2.660	3.779	6.439	872	1.234	2.106	572	1.714	2.286	684	1.009	1.693	3.232	5.493	8.725	1.556	2.243	3.799	
Gemeenschapsonderwijs	9.269	11.094	20.363	2.052	3.111	5.163	2.448	9.669	12.117	1.352	2.839	4.191	11.717	20.763	32.480	3.404	5.950	9.354	
Privaatrechtelijk	698	569	1.267	149	167	316	167	337	504	106	132	238	865	906	1.771	255	299	554	
Provincie	813	831	1.644	206	229	435	205	463	668	147	217	364	1.018	1.294	2.312	353	446	799	
Gemeente	13.440	16.273	29.713	3.279	4.741	8.020	3.392	12.183	15.575	2.289	4.197	6.486	16.832	28.456	45.288	5.568	8.938	14.506	
Totaal																			
Buitengewoon secundair onderwijs	369	672	1.041	128	261	389	94	241	335	65	143	208	463	913	1.376	193	404	597	
Gemeenschapsonderwijs	961	1.604	2.565	280	570	850	200	752	952	109	330	439	1.161	2.356	3.517	389	900	1.289	
Privaatrechtelijk	30	30	60	12	7	19	8	22	30	6	12	18	38	52	90	18	19	37	
Provincie	186	298	484	42	98	140	45	112	157	29	78	107	231	410	641	71	176	247	
Gemeente	1.546	2.604	4.150	462	936	1.398	347	1.127	1.474	209	563	772	1.893	3.731	5.624	671	1.499	2.170	
Totaal																			
HBO5 verpleegkunde	25	97	122	6	41	47	3	34	37	5	26	31	28	131	159	11	67	78	
Gemeenschapsonderwijs	94	458	552	22	99	121	21	290	311	21	99	120	115	748	863	43	198	241	
Privaatrechtelijk	18	43	61	2	6	8	3	24	27	2	6	8	21	67	88	4	12	16	
Provincie	5	11	16	2	3	5	-	5	5	1	3	4	5	16	21	3	6	9	
Gemeente	142	609	751	32	149	181	27	353	380	29	134	163	169	962	1.131	61	283	344	
Totaal																			
Hogescholenonderwijs	1.265	1.284	2.549	595	723	1.318	610	1.391	2.001	1.260	1.456	2.716	1.875	2.675	4.550	1.855	2.179	4.034	
Totaal	61	144	205	49	164	213	53	423	476	24	314	338	114	567	681	73	478	551	

BESTUURS- EN ONDERWIJZEND PERSONEEL PER ONDERWIJSNIVEAU EN SOORT SCHOOLBESTUUR, NAARGELANG DE OPDRACHT

Aantal personen (inclusief alle vervangingen, TBS+ en Bonus) - januari 2018 (vervolg)

	Aantal personen met volledige opdracht				Aantal personen met gedeeltelijke opdracht				Totaal									
	Vastbenoemden		Tijdelijken		Vastbenoemden		Tijdelijken		Vastbenoemden		Tijdelijken							
	Mannen	Vrouwen	Totaal	Mannen	Vrouwen	Totaal	Mannen	Vrouwen	Totaal	Mannen	Vrouwen	Totaal						
Secundair volwassenonderwijs																		
Gemeenschapsonderwijs	230	323	553	68	133	201	160	483	643	257	440	697	390	806	1.196	325	573	898
Privaatrechtelijk	182	376	558	59	140	199	188	601	789	352	563	915	370	977	1.347	411	703	1.114
Provincie	87	117	204	21	30	51	62	188	250	91	115	206	149	305	454	112	145	257
Gemeente	103	161	264	39	69	108	51	218	269	76	163	239	154	379	533	115	232	347
Totaal	602	977	1.579	187	372	559	461	1.490	1.951	776	1.281	2.057	1.063	2.467	3.530	963	1.653	2.616
Hoger beroepsonderwijs van het volwassenonderwijs																		
Gemeenschapsonderwijs	51	42	93	15	17	32	26	36	62	85	73	158	77	78	155	100	90	190
Privaatrechtelijk	50	49	99	19	28	47	66	83	149	185	131	316	116	132	248	204	159	363
Provincie	16	19	35	1	5	6	8	13	21	35	14	49	24	32	56	36	19	55
Gemeente	11	12	23	9	7	16	8	10	18	11	9	20	19	22	41	20	16	36
Totaal	128	122	250	44	57	101	108	142	250	316	227	543	236	264	500	360	284	644
Deeltijds kunstonderwijs																		
Gemeenschapsonderwijs	63	68	131	11	2	13	65	116	181	74	79	153	128	184	312	85	81	166
Privaatrechtelijk	8	6	14	-	-	-	8	15	23	8	14	22	16	21	37	8	14	22
Provincie	-	-	-	-	-	-	-	-	-	-	-	-	-	-	-	-	-	-
Gemeente	784	807	1.591	45	69	114	658	1.283	1.941	486	775	1.261	1.442	2.090	3.532	531	844	1.375
Totaal	855	881	1.736	56	71	127	731	1.414	2.145	568	868	1.436	1.586	2.295	3.881	624	939	1.563
Totaal bestuurs- en onderwijsend personeel	23.145	49.048	72.193	5.987	16.111	22.098	7.219	34.690	41.909	6.388	15.448	21.836	30.364	83.738	114.102	12.375	31.559	43.934

(1) Zie toelichting vooraan Deel 4 - Personeel.

ANDERE PERSONEELSCATEGORIEËN PER ONDERWIJSNIVEAU EN SOORT SCHOOLBESTUUR, NAARGELANG DE OPDRACHT

Aantal personen (inclusief alle vervangingen, TBS+ en Bonus) - januari 2018

	Aantal personen met volledige opdracht						Aantal personen met gedeeltelijke opdracht						Totaal					
	Vastbenoemden			Tijdelijken			Vastbenoemden			Tijdelijken			Vastbenoemden		Tijdelijken			
	Mannen	Vrouwen	Totaal	Mannen	Vrouwen	Totaal	Mannen	Vrouwen	Totaal	Mannen	Vrouwen	Totaal	Mannen	Vrouwen	Totaal	Mannen	Vrouwen	Totaal
Gewoon basisonderwijs																		
Gemeenschapsonderwijs	50	255	305	35	110	145	24	366	390	35	282	317	74	621	695	70	392	462
Privaatrechtelijk	124	704	828	65	183	248	88	1.830	1.918	86	859	945	212	2.534	2.746	151	1.042	1.193
Provincie	-	1	1	-	-	-	-	2	2	-	1	1	-	3	3	-	1	1
Gemeente	65	301	366	17	87	104	38	667	705	50	311	361	103	968	1.071	67	398	465
Totaal	239	1.261	1.500	117	380	497	150	2.865	3.015	171	1.453	1.624	389	4.126	4.515	288	1.833	2.121
Buitengewoon basisonderwijs																		
Gemeenschapsonderwijs	34	274	308	7	96	103	17	273	290	5	123	128	51	547	598	12	219	231
Privaatrechtelijk	46	471	517	15	251	266	25	633	658	18	332	350	71	1.104	1.175	33	583	616
Provincie	-	10	10	1	4	5	1	15	16	1	8	9	1	25	26	2	12	14
Gemeente	6	121	127	2	66	68	3	119	122	1	66	67	9	240	249	3	132	135
Totaal	86	876	962	25	417	442	46	1.040	1.086	25	529	554	132	1.916	2.048	50	946	996
Gewoon secundair onderwijs																		
Gemeenschapsonderwijs	194	539	733	106	208	314	43	313	356	44	146	190	237	852	1.089	150	354	504
Privaatrechtelijk	693	1.194	1.887	243	424	667	199	1.344	1.543	112	429	541	892	2.538	3.430	355	853	1.208
Provincie	41	68	109	14	25	39	7	59	66	9	17	26	48	127	175	23	42	65
Gemeente	43	104	147	21	37	58	6	91	97	15	35	50	49	195	244	36	72	108
Totaal	971	1.905	2.876	384	694	1.078	255	1.807	2.062	180	627	807	1.226	3.712	4.938	564	1.321	1.885
Buitengewoon secundair onderwijs																		
Gemeenschapsonderwijs	27	158	185	10	61	71	10	110	120	10	68	78	37	268	305	20	129	149
Privaatrechtelijk	72	298	370	35	122	157	30	261	291	14	162	176	102	559	661	49	284	333
Provincie	-	2	2	1	3	4	2	7	9	2	6	6	2	9	11	1	9	10
Gemeente	8	45	53	7	24	31	5	30	35	4	18	22	13	75	88	11	42	53
Totaal	107	503	610	53	210	263	47	408	455	28	254	282	154	911	1.065	81	464	545
HBO5 verpleegkunde																		
Gemeenschapsonderwijs	2	9	11	-	5	5	-	9	9	-	4	4	2	18	20	-	9	9
Privaatrechtelijk	7	32	39	5	9	14	1	39	40	3	10	13	8	71	79	8	19	27
Provincie	2	-	2	-	-	-	1	1	2	-	-	-	3	1	4	-	-	-
Gemeente	-	-	-	-	-	-	-	-	-	-	-	-	-	-	-	-	-	-
Totaal	11	41	52	5	14	19	2	49	51	3	14	17	13	90	103	8	28	36
Hogescholenonderwijs	436	513	949	153	270	423	121	633	754	65	235	300	557	1.146	1.703	218	505	723
Basiseducatie	1	21	22	3	13	16	3	48	51	6	33	39	4	69	73	9	46	55

ANDERE PERSONEELSCATEGORIEËN PER ONDERWIJSNIVEAU EN SOORT SCHOOLBESTUUR, NAARGELANG DE OPDRACHT

Aantal personen (inclusief alle vervangingen, TBS+ en Bonus) - januari 2018 (vervolg)

	Aantal personen met volledige opdracht				Aantal personen met gedeeltelijke opdracht				Totaal						
	Vastbenoemden		Tijdelijken		Vastbenoemden		Tijdelijken		Vastbenoemden		Tijdelijken				
	Mannen	Vrouwen	Totaal	Mannen	Vrouwen	Totaal	Mannen	Vrouwen	Totaal	Mannen	Vrouwen	Totaal			
Secundair volwassenonderwijs															
Gemeenschapsonderwijs	20	98	118	8	29	37	7	49	56	2	27	29	27	147	174
Privaatrechtelijk	25	87	112	9	41	50	5	71	76	6	27	33	30	158	188
Provincie	12	24	36	1	11	12	-	21	21	1	10	11	12	45	57
Gemeente	2	21	23	4	15	19	8	26	34	3	14	17	10	47	57
Totaal	59	230	289	22	96	118	20	167	187	12	78	90	79	397	476
Hoger beroepsonderwijs van het volwassenonderwijs															
Gemeenschapsonderwijs	1	9	10	1	6	7	-	3	3	-	1	1	1	12	13
Privaatrechtelijk	1	4	5	-	3	3	-	5	5	-	7	7	1	9	10
Provincie	-	2	2	-	1	1	1	2	3	-	-	-	1	4	5
Gemeente	-	3	3	1	5	6	-	3	3	-	3	3	-	6	6
Totaal	2	18	20	2	15	17	1	13	14	-	11	11	3	31	34
Deelrijds kunstonderwijs															
Gemeenschapsonderwijs	7	5	12	-	-	-	5	9	14	3	5	8	12	14	26
Privaatrechtelijk	-	1	1	-	-	-	1	2	3	-	4	4	1	3	4
Provincie	-	-	-	-	-	-	-	-	-	-	-	-	-	-	-
Gemeente	18	43	61	4	4	8	17	114	131	23	63	86	35	157	192
Totaal	25	49	74	4	4	8	23	125	148	26	72	98	48	174	222
Andere (1)															
Gemeenschapsonderwijs	248	659	907	74	326	400	78	598	676	49	373	422	326	1.257	1.583
Privaatrechtelijk	297	537	834	52	243	295	105	1.261	1.366	78	508	586	402	1.798	2.200
Provincie	8	15	23	4	7	11	1	31	32	2	14	16	9	46	55
Gemeente	36	43	79	11	39	50	15	110	125	3	74	77	51	153	204
Vlaamse Gemeenschap	78	77	155	50	40	90	5	6	11	4	10	14	83	83	166
Totaal	667	1.331	1.998	191	655	846	204	2.006	2.210	136	979	1.115	871	3.337	4.208
Totaal andere personeelscategorieën	2.604	6.748	9.352	959	2.768	3.727	872	9.161	10.033	652	4.285	4.937	3.476	15.909	19.385
Totaal	1.611	7.053	8.664												

(1) Personeel van centra voor leerlingenbegeleiding, onderwijsinspectie, pedagogische begeleiding, internaten, ...

Deel 4 PERSONEEL

4

Hoofdstuk 1 : Algemeen overzicht

1.2. Bestuurspersoneel

Berekeningswijze bestuurspersoneel

In het elektronisch personeelsdossier worden alle opdrachten van alle onderwijspersoneel geregistreerd. In de betalingsdatabank worden alle betalingen van alle onderwijspersoneel geregistreerd. Hierbij worden de personeelsleden gekoppeld aan het onderwijsniveau en soort onderwijs waar ze hun grootste opdracht uitoefenen.

Hierdoor kan er voor sommige personeelsleden een verschillend onderwijsniveau of verschillende onderwijssoort worden toegekend in beide databanken.

Voor de bepaling van de bestuursambten worden alleen deze personeelsleden waarbij in beide databanken het onderwijsniveau hetzelfde is, opgenomen. Wanneer het verschil wordt bepaald tussen bestuurs- en onderwijzend personeel en bestuurspersoneel zou anders teveel bestuurspersoneel worden afgetrokken in het desbetreffende onderwijsniveau.

BESTUURSPERONEEL PER ONDERWIJSNIVEAU

Aantal budgettaire fulltime-equivalenten (inclusief vervangingen, TBS+ en Bonus) - januari 2018 (1)

	Bestuurspersoneel			Algemeen en coördinerend directeur, directeur coördinatie scholengemeenschap (10)			Totaal			
	Mannen	Vrouwen	Totaal	Mannen	Vrouwen	Totaal	Mannen	Vrouwen	Totaal	
Gewoon kleuteronderwijs (2)										
Gemeenschapsonderwijs	1	6	7	1	-	1	2	6	8	
Privaatrechtelijk	22	124	146	1	2	3	23	126	149	
Provincie	-	1	1	-	-	-	-	1	1	
Gemeente	1	33	34	-	-	-	1	33	34	
Totaal	24	164	188	2	2	4	26	166	192	
Gewoon lager onderwijs (2)										
Gemeenschapsonderwijs	128	300	428	13	9	22	141	309	450	
Privaatrechtelijk	657	851	1.508	56	34	90	713	885	1.598	
Provincie	1	0	1	-	-	-	1	-	1	
Gemeente	205	362	567	14	9	23	219	371	590	
Totaal	991	1.513	2.504	83	52	135	1.074	1.565	2.639	
Buitengewoon basisonderwijs (3)										
Gemeenschapsonderwijs	15	27	42	3	3	6	18	30	48	
Privaatrechtelijk	56	89	145	1	3	4	57	92	149	
Provincie	2	2	4	-	-	-	2	2	4	
Gemeente	11	24	35	-	-	-	11	24	35	
Totaal	84	142	226	4	6	10	88	148	236	
Gewoon secundair onderwijs (4)										
Gemeenschapsonderwijs	238	251	489	26	11	37	264	262	526	
Privaatrechtelijk	968	593	1.561	35	11	46	1.003	604	1.607	
Provincie	85	33	118	2	1	3	87	34	121	
Gemeente	74	48	122	2	-	2	76	48	124	
Totaal	1.365	925	2.290	65	23	88	1.430	948	2.378	
Buitengewoon secundair onderwijs (5)										
Gemeenschapsonderwijs	41	43	84	1	-	1	42	43	85	
Privaatrechtelijk	114	109	223	-	-	-	114	109	223	
Provincie	4	2	6	-	-	-	4	2	6	
Gemeente	19	26	45	-	-	-	19	26	45	
Totaal	178	180	358	1	-	1	179	180	359	
HBO5 verpleegkunde (6)										
Gemeenschapsonderwijs	4	7	11	-	-	-	4	7	11	
Privaatrechtelijk	16	37	53	-	-	-	16	37	53	
Provincie	3	4	7	-	-	-	3	4	7	
Gemeente	3	2	5	-	-	-	3	2	5	
Totaal	26	50	76	-	-	-	26	50	76	
Basiseducatie (7)	Totaal	17	48	65	-	-	-	17	48	65
Secundair volwassenenonderwijs (8)										
Gemeenschapsonderwijs	33	31	64	-	-	-	33	31	64	
Privaatrechtelijk	34	65	99	-	-	-	34	65	99	
Provincie	11	17	28	-	-	-	11	17	28	
Gemeente	18	22	40	-	-	-	18	22	40	
Totaal	96	135	231	-	-	-	96	135	231	
Hoger beroepsonderwijs van het volwassenenonderwijs (8)										
Gemeenschapsonderwijs	9	8	17	-	-	-	9	8	17	
Privaatrechtelijk	18	18	36	-	-	-	18	18	36	
Provincie	3	6	9	1	-	1	4	6	10	
Gemeente	3	1	4	-	-	-	3	1	4	
Totaal	33	33	66	1	-	1	34	33	67	
Deeltijds kunstonderwijs (9)										
Gemeenschapsonderwijs	12	3	15	-	-	-	12	3	15	
Privaatrechtelijk	2	1	3	-	-	-	2	1	3	
Provincie	-	-	-	-	-	-	-	-	-	
Gemeente	110	44	154	-	-	-	110	44	154	
Totaal	124	48	172	-	-	-	124	48	172	

(1) De personen die omwille van een tijdelijk ander ambt van onderwijsniveau veranderen, werden niet opgenomen.

Als bestuurspersoneel wordt beschouwd:

(2) in het gewoon basisonderwijs: de directeur, de directeur van een kleuter-, lagere of basisschool, de adjunct-directeur.

(3) in het buitengewoon basisonderwijs: de directeur, de directeur van een lagere school, de directeur van een MPI van de Vlaamse Gemeenschap, de adjunct-directeur.

(4) in het gewoon secundair onderwijs: de directeur, de technisch adviseur, de technisch adviseur coördinator, de coördinator, de adjunct-directeur.

(5) in het buitengewoon secundair onderwijs: de directeur, de technisch adviseur, de technisch adviseur coördinator, de adjunct-directeur.

(6) Bestuurspersoneel bevat vanaf het schooljaar 2017-2018 het geraamde HBO5 personeel van alle 20 instellingen die o.a. HBO5 verpleegkunde aanbieden en is niet langer beperkt tot het gekende HBO personeel van de 4 instellingen die uitsluitend HBO5 verpleegkunde aanbieden.

(7) in de basiseducatie: de directeur en de stafmedewerker.

(8) in het secundair volwassenenonderwijs en het hoger beroepsonderwijs van het volwassenenonderwijs: de directeur, de adjunct-directeur hoger onderwijs, de adjunct-directeur secundair onderwijs, de technisch adviseur, de technisch adviseur coördinator.

(9) in het deeltijds kunstonderwijs: de directeur.

(10) Alleen de algemeen en coördinerend directeurs werden opgenomen waarvoor een verlof mandaat algemeen of coördinerend directeur werd aangevraagd.



BESTUURSPERONEEL PER ONDERWIJSNIVEAU

Aantal personen (inclusief vervangingen, TBS+ en Bonus) - januari 2018 (1)

	Bestuurspersoneel			Algemeen en coördinerend directeur, directeur coördinatie scholengemeenschap (10)			Totaal		
	Mannen	Vrouwen	Totaal	Mannen	Vrouwen	Totaal	Mannen	Vrouwen	Totaal
Gewoon kleuteronderwijs (2)									
Gemeenschapsonderwijs	2	23	25	-	1	1	2	24	26
Privaatrechtelijk	29	224	253	3	8	11	32	232	264
Provincie	-	2	2	-	-	-	-	2	2
Gemeente	3	74	77	-	-	-	3	74	77
Totaal	34	323	357	3	9	12	37	332	369
Gewoon lager onderwijs (2)									
Gemeenschapsonderwijs	128	308	436	15	12	27	143	320	463
Privaatrechtelijk	661	979	1.640	74	49	123	735	1.028	1.763
Provincie	1	1	2	-	-	-	1	1	2
Gemeente	203	386	589	18	15	33	221	401	622
Totaal	993	1.674	2.667	107	76	183	1.100	1.750	2.850
Buitengewoon basisonderwijs (3)									
Gemeenschapsonderwijs	25	36	61	2	1	3	27	37	64
Privaatrechtelijk	62	108	170	3	1	4	65	109	174
Provincie	2	3	5	-	-	-	2	3	5
Gemeente	14	27	41	-	-	-	14	27	41
Totaal	103	174	277	5	2	7	108	176	284
Gewoon secundair onderwijs (4)									
Gemeenschapsonderwijs	264	291	555	27	13	40	291	304	595
Privaatrechtelijk	1122	744	1.866	39	14	53	1.161	758	1.919
Provincie	102	38	140	2	1	3	104	39	143
Gemeente	89	61	150	2	-	2	91	61	152
Totaal	1.577	1.134	2.711	70	28	98	1.647	1.162	2.809
Buitengewoon secundair onderwijs (5)									
Gemeenschapsonderwijs	39	52	91	1	2	3	40	54	94
Privaatrechtelijk	141	141	282	-	-	-	141	141	282
Provincie	4	1,0	5	-	-	-	4	1	5
Gemeente	20	34	54	-	-	-	20	34	54
Totaal	204	228	432	1	2	3	205	230	435
HBO5 verpleegkunde (6)									
Gemeenschapsonderwijs	1	5	6	-	-	-	1	5	6
Privaatrechtelijk	6	21	27	1	-	1	7	21	28
Provincie	2	2	4	-	-	-	2	2	4
Gemeente	1	-	1	-	-	-	1	-	1
Totaal	10	28	38	1	-	1	11	28	39
Basiseducatie (7)									
Totaal	21	65	86	-	-	-	21	65	86
Secundair volwassenenonderwijs (8)									
Gemeenschapsonderwijs	40	44	84	-	-	-	40	44	84
Privaatrechtelijk	55	103	158	-	-	-	55	103	158
Provincie	15	27	42	-	-	-	15	27	42
Gemeente	25	30	55	1	-	1	26	30	56
Totaal	135	204	339	1	-	1	136	204	340
Hoger beroepsonderwijs van het volwassenenonderwijs (8)									
Gemeenschapsonderwijs	12	9	21	-	-	-	12	9	21
Privaatrechtelijk	23	23	46	-	-	-	23	23	46
Provincie	2	5	7	1	-	1	3	5	8
Gemeente	3	1	4	-	-	-	3	1	4
Totaal	40	38	78	1	-	1	41	38	79
Deeltijds kunstonderwijs (9)									
Gemeenschapsonderwijs	13	3	16	-	-	-	13	3	16
Privaatrechtelijk	3	1	4	-	-	-	3	1	4
Provincie	-	-	-	-	-	-	-	-	-
Gemeente	119	48	167	-	-	-	119	48	167
Totaal	135	52	187	-	-	-	135	52	187

- (1) De personen die omwille van een tijdelijk ander ambt van onderwijsniveau veranderen, werden niet opgenomen. Als bestuurspersoneel wordt beschouwd:
- (2) in het gewoon basisonderwijs: de directeur, de directeur van een kleuter-, lagere of basisschool, de adjunct-directeur.
- (3) in het buitengewoon basisonderwijs: de directeur, de directeur van een lagere school, de directeur van een MPI van de Vlaamse Gemeenschap, de adjunct-directeur.
- (4) in het gewoon secundair onderwijs: de directeur, de technisch adviseur, de technisch adviseur coördinator, de coördinator, de adjunct-directeur.
- (5) in het buitengewoon secundair onderwijs: de directeur, de technisch adviseur, de technisch adviseur coördinator, de adjunct-directeur.
- (6) Bestuurspersoneel bevat vanaf het schooljaar 2017-2018 het geraamde HBO5 personeel van alle 20 instellingen die o.a. HBO5 verpleegkunde aanbieden en is niet langer beperkt tot het gekende HBO personeel van de 4 instellingen die uitsluitend HBO5 verpleegkunde aanbieden.
- (7) in de basiseducatie: de directeur en de stafmedewerker.
- (8) in het secundair volwassenenonderwijs en het hoger beroepsonderwijs van het volwassenenonderwijs: de directeur, de adjunct-directeur hoger onderwijs, de adjunct-directeur secundair onderwijs, de technisch adviseur, de technisch adviseur coördinator.
- (9) in het deeltijds kunstonderwijs: de directeur.
- (10) Alleen de algemeen en coördinerend directeurs werden opgenomen waarvoor een verlof mandaat algemeen of coördinerend directeur werd aangevraagd. Indien een algemeen of coördinerend directeur of directeur coördinatie scholengemeenschap ook directeur is, wordt deze niet bij de directeurs geteld maar wel bij de algemeen en coördinerend directeurs of directeurs coördinatie scholengemeenschap.

BESTUURSPERSONEEL NAAR LEEFTIJD, ONDERWIJSNIVEAU EN GESLACHT
Aantal personen (inclusief vervangingen, TBS+ en Bonus) - januari 2018 (1)

GEWOON KLEUTERONDERWIJS (2)

Leeftijd	Bestuurspersoneel			Algemeen en coördinerend directeur, directeur coördinatie scholengemeenschap (10)		
	Mannen	Vrouwen	Totaal	Mannen	Vrouwen	Totaal
20-24	-	3	3	-	-	-
25-29	-	9	9	-	-	-
30-34	-	11	11	-	-	-
35-39	9	30	39	-	-	-
40-44	1	46	47	-	1	1
45-49	8	51	59	-	-	-
50-54	5	93	98	2	5	7
55-59	7	69	76	-	3	3
60+	4	11	15	1	-	1
Totaal	34	323	357	3	9	12

GEWOON LAGER ONDERWIJS (2)

Leeftijd	Bestuurspersoneel			Algemeen en coördinerend directeur, directeur coördinatie scholengemeenschap (10)		
	Mannen	Vrouwen	Totaal	Mannen	Vrouwen	Totaal
20-24	-	5	5	-	-	-
25-29	7	21	28	1	-	1
30-34	22	61	83	-	1	1
35-39	87	181	268	1	5	6
40-44	121	262	383	7	6	13
45-49	120	304	424	13	10	23
50-54	200	374	574	23	17	40
55-59	325	360	685	46	34	80
60+	111	106	217	16	3	19
Totaal	993	1.674	2.667	107	76	183

BUITENGEWOON BASISONDERWIJS (3)

Leeftijd	Bestuurspersoneel			Algemeen en coördinerend directeur, directeur coördinatie scholengemeenschap (10)		
	Mannen	Vrouwen	Totaal	Mannen	Vrouwen	Totaal
20-24	-	-	-	-	-	-
25-29	1	3	4	-	-	-
30-34	4	6	10	-	-	-
35-39	12	20	32	-	-	-
40-44	14	31	45	-	-	-
45-49	19	28	47	2	-	2
50-54	15	36	51	1	-	1
55-59	27	38	65	-	1	1
60+	11	12	23	2	1	3
Totaal	103	174	277	5	2	7

GEWOON SECUNDAIR ONDERWIJS (4)

Leeftijd	Bestuurspersoneel			Algemeen en coördinerend directeur (10)		
	Mannen	Vrouwen	Totaal	Mannen	Vrouwen	Totaal
20-24	1	3	4	-	-	-
25-29	12	11	23	-	-	-
30-34	43	39	82	-	-	-
35-39	132	116	248	2	-	2
40-44	197	159	356	1	2	3
45-49	244	226	470	8	6	14
50-54	274	238	512	10	6	16
55-59	409	238	647	19	9	28
60+	265	104	369	30	5	35
Totaal	1.577	1.134	2.711	70	28	98

BESTUURSPERSONEEL NAAR LEEFTIJD, ONDERWIJSNIVEAU EN GESLACHT
Aantal personen (inclusief vervangingen, TBS+ en Bonus) - januari 2018 (1) (vervolg)

BUITENGEWOON SECUNDAIR ONDERWIJS (5)

Leeftijd	Bestuurspersoneel			Algemeen en coördinerend directeur (10)		
	Mannen	Vrouwen	Totaal	Mannen	Vrouwen	Totaal
20-24	-	-	-	-	-	-
25-29	-	4	4	-	-	-
30-34	9	19	28	-	-	-
35-39	13	20	33	-	-	-
40-44	38	44	82	-	-	-
45-49	28	37	65	1	-	1
50-54	29	32	61	-	1	1
55-59	58	49	107	-	1	1
60+	29	23	52	-	-	-
Totaal	204	228	432	1	2	3

HBO5 verpleegkunde (6)

Leeftijd	Bestuurspersoneel			Algemeen en coördinerend directeur (10)		
	Mannen	Vrouwen	Totaal	Mannen	Vrouwen	Totaal
20-24	-	-	-	-	-	-
25-29	-	-	-	-	-	-
30-34	-	-	-	-	-	-
35-39	1	1	2	-	-	-
40-44	-	5	5	-	-	-
45-49	3	4	7	-	-	-
50-54	4	9	13	-	-	-
55-59	2	8	10	-	-	-
60+	-	1	1	1	-	1
Totaal	10	28	38	1	-	1

BASISEDUCATIE (7)

Leeftijd	Bestuurspersoneel			Algemeen en coördinerend directeur (10)		
	Mannen	Vrouwen	Totaal	Mannen	Vrouwen	Totaal
20-24	-	-	-	-	-	-
25-29	-	-	-	-	-	-
30-34	1	2	3	-	-	-
35-39	1	7	8	-	-	-
40-44	-	13	13	-	-	-
45-49	5	15	20	-	-	-
50-54	1	9	10	-	-	-
55-59	5	9	14	-	-	-
60+	8	10	18	-	-	-
Totaal	21	65	86	-	-	-

SECUNDAIR VOLWASSENENONDERWIJS (8)

Leeftijd	Bestuurspersoneel			Algemeen en coördinerend directeur (10)		
	Mannen	Vrouwen	Totaal	Mannen	Vrouwen	Totaal
20-24	-	-	-	-	-	-
25-29	1	2	3	-	-	-
30-34	4	6	10	-	-	-
35-39	8	23	31	-	-	-
40-44	13	30	43	1	-	1
45-49	22	29	51	-	-	-
50-54	27	43	70	-	-	-
55-59	40	45	85	-	-	-
60+	20	26	46	-	-	-
Totaal	135	204	339	1	-	1

BESTUURSPERSONEEL NAAR LEEFTIJD, ONDERWIJSNIVEAU EN GESLACHT
Aantal personen (inclusief vervangingen, TBS+ en Bonus) - januari 2018 (1) (vervolg)

HOGER BEROEPSONDERWIJS VAN HET VOLWASSENENONDERWIJS (8)

Leeftijd	Bestuurspersoneel			Algemeen en coördinerend directeur (10)		
	Mannen	Vrouwen	Totaal	Mannen	Vrouwen	Totaal
20-24	-	-	-	-	-	-
25-29	-	-	-	-	-	-
30-34	1	1	2	-	-	-
35-39	2	3	5	-	-	-
40-44	6	5	11	-	-	-
45-49	2	4	6	1	-	1
50-54	7	11	18	-	-	-
55-59	11	10	21	-	-	-
60+	11	4	15	-	-	-
Totaal	40	38	78	1	-	1

DEELTIJDS KUNSTONDERWIJS (9)

Leeftijd	Bestuurspersoneel			Algemeen en coördinerend directeur (10)		
	Mannen	Vrouwen	Totaal	Mannen	Vrouwen	Totaal
20-24	-	-	-	-	-	-
25-29	1	-	1	-	-	-
30-34	3	3	6	-	-	-
35-39	13	7	20	-	-	-
40-44	9	13	22	-	-	-
45-49	17	6	23	-	-	-
50-54	28	9	37	-	-	-
55-59	38	10	48	-	-	-
60+	26	4	30	-	-	-
Totaal	135	52	187	-	-	-

- (1) De personen die omwille van een tijdelijk ander ambt van onderwijsniveau veranderen, werden niet opgenomen. Als bestuurspersoneel wordt beschouwd:
- (2) in het gewoon basisonderwijs: de directeur, de directeur van een kleuter-, lagere of basisschool, de adjunct-directeur.
- (3) in het buitengewoon basisonderwijs: de directeur, de directeur van een lagere school, de directeur van een MPI van de Vlaamse Gemeenschap, de adjunct-directeur.
- (4) in het gewoon secundair onderwijs: de directeur, de technisch adviseur, de technisch adviseur, coördinator, de coördinator, de adjunct-directeur.
- (5) in het buitengewoon secundair onderwijs: de directeur, de technisch adviseur, de technisch adviseur coördinator, de adjunct-directeur.
- (6) Bestuurspersoneel bevat vanaf het schooljaar 2017-2018 het geraamde HBO5 personeel van alle 20 instellingen die o.a. HBO5 verpleegkunde aanbieden en is niet langer beperkt tot het gekende HBO personeel van de 4 instellingen die uitsluitend HBO5 verpleegkunde aanbieden.
- (7) in de basiseducatie: de directeur en de stafmedewerker.
- (8) in het secundair volwassenenonderwijs en hoger beroepsonderwijs van het volwassenenonderwijs: de directeur, de adjunct-directeur hoger onderwijs, de adjunct-directeur secundair onderwijs, de technisch adviseur, de technisch adviseur coördinator.
- (9) in het deeltijds kunstonderwijs: de directeur.
- (10) Alleen de algemeen en coördinerend directeurs werden opgenomen waarvoor een verlot mandaat algemeen of coördinerend directeur werd aangevraagd. Indien een algemeen of coördinerend directeur of directeur coördinatie scholengemeenschap ook directeur is, wordt deze niet bij de directeurs geteld maar wel bij de algemeen en coördinerend directeurs of directeurs coördinatie scholengemeenschap.

Deel 4 PERSONEEL

4

Hoofdstuk 1 : Algemeen overzicht

1.3. Terbeschikkingstelling voorafgaand aan het rustpensioen

BESTUURSPERSONEEL PER ONDERWIJSNIVEAU IN TBS+-STELSEL

Aantal budgettaire fulltime-equivalenten - januari 2018

	TBS			Bonus			Totaal		
	Mannen	Vrouwen	Totaal	Mannen	Vrouwen	Totaal	Mannen	Vrouwen	Totaal
Gewoon kleuteronderwijs (1)									
Gemeenschapsonderwijs	-	-	-	-	-	-	-	-	-
Privaatrechtelijk	-	-	-	-	-	-	-	-	-
Provincie	-	-	-	-	-	-	-	-	-
Gemeente	-	-	-	-	-	-	-	-	-
Totaal	-	-	-	-	-	-	-	-	-
Gewoon lager onderwijs (1)									
Gemeenschapsonderwijs	-	1	1	-	-	-	-	1	1
Privaatrechtelijk	-	1	1	-	-	-	-	1	1
Provincie	-	-	-	-	-	-	-	-	-
Gemeente	-	1	1	-	-	-	-	1	1
Totaal	-	3	3	-	-	-	-	3	3
Buitengewoon basisonderwijs (2)									
Gemeenschapsonderwijs	-	-	-	-	-	-	-	-	-
Privaatrechtelijk	-	-	-	-	-	-	-	-	-
Provincie	-	-	-	-	-	-	-	-	-
Gemeente	-	-	-	-	-	-	-	-	-
Totaal	-	-	-	-	-	-	-	-	-
Gewoon secundair onderwijs (3)									
Gemeenschapsonderwijs	-	-	-	-	-	-	-	-	-
Privaatrechtelijk	3	1	4	-	-	-	3	1	4
Provincie	-	-	-	-	-	-	-	-	-
Gemeente	-	-	-	-	-	-	-	-	-
Totaal	3	1	4	-	-	-	3	1	4
Buitengewoon secundair onderwijs (4)									
Gemeenschapsonderwijs	-	-	-	-	-	-	-	-	-
Privaatrechtelijk	1	-	1	-	-	-	1	-	1
Provincie	-	-	-	-	-	-	-	-	-
Gemeente	-	-	-	-	-	-	-	-	-
Totaal	1	-	1	-	-	-	1	-	1
HBO5 verpleegkunde									
Gemeenschapsonderwijs	-	-	-	-	-	-	-	-	-
Privaatrechtelijk	-	-	-	-	-	-	-	-	-
Provincie	-	-	-	-	-	-	-	-	-
Gemeente	-	-	-	-	-	-	-	-	-
Totaal	-	-	-	-	-	-	-	-	-
Basiseducatie (5)									
Totaal	-	-	-	-	-	-	-	-	-
Secundair volwassenenonderwijs (6)									
Gemeenschapsonderwijs	-	-	-	-	-	-	-	-	-
Privaatrechtelijk	-	-	-	-	-	-	-	-	-
Provincie	-	-	-	-	-	-	-	-	-
Gemeente	-	-	-	-	-	-	-	-	-
Totaal	-	-	-	-	-	-	-	-	-
Hoger beroepsonderwijs van het volwassenenonderwijs (6)									
Gemeenschapsonderwijs	-	-	-	-	-	-	-	-	-
Privaatrechtelijk	-	-	-	-	-	-	-	-	-
Provincie	-	-	-	-	-	-	-	-	-
Gemeente	-	-	-	-	-	-	-	-	-
Totaal	-	-	-	-	-	-	-	-	-
Deeltijds kunstonderwijs (7)									
Gemeenschapsonderwijs	-	-	-	-	-	-	-	-	-
Privaatrechtelijk	-	-	-	-	-	-	-	-	-
Provincie	-	-	-	-	-	-	-	-	-
Gemeente	-	-	-	-	-	-	-	-	-
Totaal	-	-	-	-	-	-	-	-	-

Als bestuurspersoneel wordt beschouwd:

- (1) in het gewoon basisonderwijs: de directeur, de directeur van een kleuter-, lagere of basisschool, de adjunct-directeur.
- (2) in het buitengewoon basisonderwijs: de directeur, de directeur van een lagere school, de directeur van een MPI van de Vlaamse Gemeenschap, de adjunct-directeur.
- (3) in het gewoon secundair onderwijs: de directeur, de technisch adviseur, de technisch adviseur coördinator, de coördinator, de adjunct-directeur.
- (4) in het buitengewoon secundair onderwijs: de directeur, de technisch adviseur, de technisch adviseur coördinator, de adjunct-directeur.
- (5) in de basiseducatie: de directeur en de stafmedewerker.
- (6) in het secundair volwassenenonderwijs en het hoger beroepsonderwijs van het volwassenenonderwijs: de directeur, de adjunct-directeur hoger onderwijs, de adjunct-directeur secundair onderwijs, de technisch adviseur, de technisch adviseur coördinator.
- (7) in het deeltijds kunstonderwijs: de directeur.

BESTUURSPERONEEL PER ONDERWIJSNIVEAU IN TBS+STELSEL

Aantal personen - januari 2018

	TBS			Bonus			Totaal		
	Mannen	Vrouwen	Totaal	Mannen	Vrouwen	Totaal	Mannen	Vrouwen	Totaal
Gewoon kleuteronderwijs (1)									
Gemeenschapsonderwijs	-	-	-	-	-	-	-	-	-
Privaatrechtelijk	-	1	1	-	-	-	-	1	1
Provincie	-	-	-	-	-	-	-	-	-
Gemeente	-	-	-	-	-	-	-	-	-
Totaal	-	1	1	-	-	-	-	1	1
Gewoon lager onderwijs (1)									
Gemeenschapsonderwijs	1	2	3	-	-	-	1	2	3
Privaatrechtelijk	1	3	4	-	1	1	1	4	5
Provincie	-	-	-	-	-	-	-	-	-
Gemeente	-	2	2	-	-	-	-	2	2
Totaal	2	7	9	-	1	1	2	8	10
Buitengewoon basisonderwijs (2)									
Gemeenschapsonderwijs	-	-	-	-	-	-	-	-	-
Privaatrechtelijk	1	1	2	-	-	-	1	1	2
Provincie	-	-	-	-	-	-	-	-	-
Gemeente	-	-	-	-	-	-	-	-	-
Totaal	1	1	2	-	-	-	1	1	2
Gewoon secundair onderwijs (3)									
Gemeenschapsonderwijs	-	-	-	-	-	-	-	-	-
Privaatrechtelijk	7	3	10	-	-	-	7	3	10
Provincie	1	-	1	-	-	-	1	-	1
Gemeente	-	-	-	-	-	-	-	-	-
Totaal	8	3	11	-	-	-	8	3	11
Buitengewoon secundair onderwijs (4)									
Gemeenschapsonderwijs	-	1	1	-	-	-	-	1	1
Privaatrechtelijk	2	-	2	-	-	-	2	-	2
Provincie	-	-	-	-	-	-	-	-	-
Gemeente	-	-	-	-	-	-	-	-	-
Totaal	2	1	3	-	-	-	2	1	3
HBO5 verpleegkunde									
Gemeenschapsonderwijs	-	-	-	-	-	-	-	-	-
Privaatrechtelijk	-	-	-	-	-	-	-	-	-
Provincie	-	-	-	-	-	-	-	-	-
Gemeente	-	-	-	-	-	-	-	-	-
Totaal	-	-	-	-	-	-	-	-	-
Basiseducatie (5)									
Totaal	-	-	-	-	-	-	-	-	-
Secundair volwassenenonderwijs (6)									
Gemeenschapsonderwijs	-	-	-	-	-	-	-	-	-
Privaatrechtelijk	-	1	1	-	-	-	-	1	1
Provincie	-	-	-	-	-	-	-	-	-
Gemeente	-	-	-	-	-	-	-	-	-
Totaal	-	1	1	-	-	-	-	1	1
Hoger beroepsonderwijs van het volwassenenonderwijs (6)									
Gemeenschapsonderwijs	-	-	-	-	-	-	-	-	-
Privaatrechtelijk	-	-	-	-	-	-	-	-	-
Provincie	-	-	-	-	-	-	-	-	-
Gemeente	-	-	-	-	-	-	-	-	-
Totaal	-	-	-	-	-	-	-	-	-
Deeltijds kunstonderwijs (7)									
Gemeenschapsonderwijs	-	-	-	-	-	-	-	-	-
Privaatrechtelijk	-	-	-	-	-	-	-	-	-
Provincie	-	-	-	-	-	-	-	-	-
Gemeente	-	-	-	-	-	-	-	-	-
Totaal	-	-	-	-	-	-	-	-	-

Als bestuurspersoneel wordt beschouwd:

- (1) in het gewoon basisonderwijs: de directeur, de directeur van een kleuter-, lagere of basisschool, de adjunct-directeur.
- (2) in het buitengewoon basisonderwijs: de directeur, de directeur van een lagere school, de directeur van een MPI van de Vlaamse Gemeenschap, de adjunct-directeur.
- (3) in het gewoon secundair onderwijs: de directeur, de technisch adviseur, de technisch adviseur coördinator, de coördinator, de adjunct-directeur.
- (4) in het buitengewoon secundair onderwijs: de directeur, de technisch adviseur, de technisch adviseur coördinator, de adjunct-directeur.
- (5) in de basiseducatie: de directeur en de stafmedewerker.
- (6) in het secundair volwassenenonderwijs en het hoger beroepsonderwijs van het volwassenenonderwijs: de directeur, de adjunct-directeur hoger onderwijs, de adjunct-directeur secundair onderwijs, de technisch adviseur, de technisch adviseur coördinator.
- (7) in het deeltijds kunstonderwijs: de directeur.

BESTUURSPERSONEEL NAAR LEEFTIJD, ONDERWIJSNIVEAU EN GESLACHT IN TBS+-STELSEL

Aantal personen - januari 2018

GEWOON KLEUTERONDERWIJS (1)

Leeftijd	TBS			Bonus		
	Mannen	Vrouwen	Totaal	Mannen	Vrouwen	Totaal
60	-	-	-	-	-	-
61	-	1	1	-	-	-
62	-	-	-	-	-	-
63	-	-	-	-	-	-
64	-	-	-	-	-	-
65	-	-	-	-	-	-
Totaal	-	1	1	-	-	-

GEWOON LAGER ONDERWIJS (1)

Leeftijd	TBS			Bonus		
	Mannen	Vrouwen	Totaal	Mannen	Vrouwen	Totaal
60	-	-	-	-	-	-
61	2	7	9	-	-	-
62	-	-	-	-	-	-
63	-	-	-	-	-	-
64	-	-	-	-	-	-
65	-	-	-	-	1	1
Totaal	2	7	9	-	1	1

BIJTENGEWOON BASISONDERWIJS (2)

Leeftijd	TBS			Bonus		
	Mannen	Vrouwen	Totaal	Mannen	Vrouwen	Totaal
60	-	-	-	-	-	-
61	1	1	2	-	-	-
62	-	-	-	-	-	-
63	-	-	-	-	-	-
64	-	-	-	-	-	-
65	-	-	-	-	-	-
Totaal	1	1	2	-	-	-

GEWOON SECUNDAIR ONDERWIJS (3)

Leeftijd	TBS			Bonus		
	Mannen	Vrouwen	Totaal	Mannen	Vrouwen	Totaal
60	-	-	-	-	-	-
61	7	3	10	-	-	-
62	1	-	1	-	-	-
63	-	-	-	-	-	-
64	-	-	-	-	-	-
65	-	-	-	-	-	-
Totaal	8	3	11	-	-	-

BIJTENGEWOON SECUNDAIR ONDERWIJS (4)

Leeftijd	TBS			Bonus		
	Mannen	Vrouwen	Totaal	Mannen	Vrouwen	Totaal
60	-	-	-	-	-	-
61	2	1	3	-	-	-
62	-	-	-	-	-	-
63	-	-	-	-	-	-
64	-	-	-	-	-	-
65	-	-	-	-	-	-
Totaal	2	1	3	-	-	-

BESTUURSPERSONEEL NAAR LEEFTIJD, ONDERWIJSNIVEAU EN GESLACHT IN TBS+-STELSEL

Aantal personen - januari 2018 (vervolg)

HBO5 verpleegkunde

Leeftijd	TBS			Bonus		
	Mannen	Vrouwen	Totaal	Mannen	Vrouwen	Totaal
60	-	-	-	-	-	-
61	-	-	-	-	-	-
62	-	-	-	-	-	-
63	-	-	-	-	-	-
64	-	-	-	-	-	-
65	-	-	-	-	-	-
Totaal	-	-	-	-	-	-

BASISEDUCATIE (5)

Leeftijd	TBS			Bonus		
	Mannen	Vrouwen	Totaal	Mannen	Vrouwen	Totaal
60	-	-	-	-	-	-
61	-	-	-	-	-	-
62	-	-	-	-	-	-
63	-	-	-	-	-	-
64	-	-	-	-	-	-
65	-	-	-	-	-	-
Totaal	-	-	-	-	-	-

SECUNDAIR VOLWASSENENONDERWIJS (6)

Leeftijd	TBS			Bonus		
	Mannen	Vrouwen	Totaal	Mannen	Vrouwen	Totaal
60	-	-	-	-	-	-
61	-	1	1	-	-	-
62	-	-	-	-	-	-
63	-	-	-	-	-	-
64	-	-	-	-	-	-
65	-	-	-	-	-	-
Totaal	-	1	1	-	-	-

HOGER BEROEPSONDERWIJS VAN HET VOLWASSENENONDERWIJS (6)

Leeftijd	TBS			Bonus		
	Mannen	Vrouwen	Totaal	Mannen	Vrouwen	Totaal
60	-	-	-	-	-	-
61	-	-	-	-	-	-
62	-	-	-	-	-	-
63	-	-	-	-	-	-
64	-	-	-	-	-	-
65	-	-	-	-	-	-
Totaal	-	-	-	-	-	-

DEELTIJDS KUNSTONDERWIJS (7)

Leeftijd	TBS			Bonus		
	Mannen	Vrouwen	Totaal	Mannen	Vrouwen	Totaal
60	-	-	-	-	-	-
61	-	-	-	-	-	-
62	-	-	-	-	-	-
63	-	-	-	-	-	-
64	-	-	-	-	-	-
65	-	-	-	-	-	-
Totaal	-	-	-	-	-	-

Als bestuurspersoneel wordt beschouwd:

- (1) in het gewoon basisonderwijs: de directeur, de directeur van een kleuter-, lagere of basisschool, de adjunct-directeur.
- (2) in het buitengewoon basisonderwijs: de directeur, de directeur van een lagere school, de directeur van een MPI van de Vlaamse Gemeenschap, de adjunct-directeur.
- (3) in het gewoon secundair onderwijs: de directeur, de technisch adviseur, de technisch adviseur coördinator, de coördinator, de adjunct-directeur.
- (4) in het buitengewoon secundair onderwijs: de directeur, de technisch adviseur, de technisch adviseur coördinator, de adjunct-directeur.
- (5) in de basiseducatie: de directeur en de stafmedewerker.
- (6) in het secundair volwassenenonderwijs en het hoger beroepsonderwijs van het volwassenenonderwijs: de directeur, de adjunct-directeur hoger onderwijs, de adjunct-directeur secundair onderwijs, de technisch adviseur, de technisch adviseur coördinator.
- (7) in het deeltijds kunstonderwijs: de directeur.

BESTUURS- EN ONDERWIJZEND PERSONEEL PER ONDERWIJSNIVEAU IN TBS+-STELSEL

Aantal budgettaire fulltime-equivalenten - januari 2018

	TBS			Bonus			Totaal			
	Mannen	Vrouwen	Totaal	Mannen	Vrouwen	Totaal	Mannen	Vrouwen	Totaal	
Gewoon kleuteronderwijs										
Gemeenschapsonderwijs	-	2	2	-	-	-	-	2	2	
Privaatrechtelijk	-	44	44	-	-	-	-	44	44	
Provincie	-	-	-	-	-	-	-	-	-	
Gemeente	-	6	6	-	-	-	-	6	6	
Totaal	-	52	52	-	-	-	-	52	52	
Gewoon lager onderwijs										
Gemeenschapsonderwijs	-	4	4	-	-	-	-	4	4	
Privaatrechtelijk	8	19	27	-	-	-	8	19	27	
Provincie	-	-	-	-	-	-	-	-	-	
Gemeente	3	7	10	1	-	1	4	7	11	
Totaal	11	30	41	1	-	1	12	30	42	
Buitengewoon basisonderwijs										
Gemeenschapsonderwijs	-	2	2	-	-	-	-	2	2	
Privaatrechtelijk	2	6	8	-	-	-	2	6	8	
Provincie	-	-	-	-	-	-	-	-	-	
Gemeente	-	1	1	-	-	-	-	1	1	
Totaal	2	9	11	-	-	-	2	9	11	
Gewoon secundair onderwijs										
Gemeenschapsonderwijs	-	6	6	-	-	-	-	6	6	
Privaatrechtelijk	29	50	79	4	2	6	33	52	85	
Provincie	1	-	1	-	-	-	1	-	1	
Gemeente	3	2	5	-	-	-	3	2	5	
Totaal	33	58	91	4	2	6	37	60	97	
Buitengewoon secundair onderwijs										
Gemeenschapsonderwijs	-	1	1	-	-	-	-	1	1	
Privaatrechtelijk	2	2	4	-	-	-	2	2	4	
Provincie	-	-	-	-	-	-	-	-	-	
Gemeente	-	1	1	-	-	-	-	1	1	
Totaal	2	4	6	-	-	-	2	4	6	
HBO5 verpleegkunde										
Gemeenschapsonderwijs	-	-	-	-	-	-	-	-	-	
Privaatrechtelijk	-	1	1	-	-	-	-	1	1	
Provincie	-	-	-	-	-	-	-	-	-	
Gemeente	-	-	-	-	-	-	-	-	-	
Totaal	-	1	1	-	-	-	-	1	1	
Hogescholenonderwijs	Totaal	4	9	13	-	-	-	4	9	13
Basiseducatie	Totaal	-	-	-	-	-	-	-	-	
Secundair volwassenenonderwijs										
Gemeenschapsonderwijs	-	1	1	-	-	-	-	1	1	
Privaatrechtelijk	-	1	1	-	-	-	-	1	1	
Provincie	-	1	1	-	-	-	-	1	1	
Gemeente	-	1	1	-	-	-	-	1	1	
Totaal	-	4	4	-	-	-	-	4	4	
Hoger beroepsonderwijs van het volwassenenonderwijs										
Gemeenschapsonderwijs	-	-	-	-	-	-	-	-	-	
Privaatrechtelijk	-	1	1	-	-	-	-	1	1	
Provincie	-	-	-	-	-	-	-	-	-	
Gemeente	-	-	-	-	-	-	-	-	-	
Totaal	-	1	1	-	-	-	-	1	1	
Deeltijds kunstonderwijs										
Gemeenschapsonderwijs	-	-	-	-	-	-	-	-	-	
Privaatrechtelijk	-	-	-	-	-	-	-	-	-	
Provincie	-	-	-	-	-	-	-	-	-	
Gemeente	2	1	3	-	1	1	2	2	4	
Totaal	2	1	3	-	1	1	2	2	4	
Algemeen totaal	54	169	223	5	3	8	59	172	231	

BESTUURS- EN ONDERWIJZEND PERSONEEL PER ONDERWIJSNIVEAU IN TBS+-STELSEL

Aantal personen - januari 2018

	TBS			Bonus (1)			Totaal			
	Mannen	Vrouwen	Totaal	Mannen	Vrouwen	Totaal	Mannen	Vrouwen	Totaal	
Gewoon kleuteronderwijs										
Gemeenschapsonderwijs	-	5	5	-	-	-	-	5	5	
Privaatrechtelijk	-	90	90	-	-	-	-	90	90	
Provincie	-	-	-	-	-	-	-	-	-	
Gemeente	-	13	13	-	-	-	-	13	13	
Totaal	-	108	108	-	-	-	-	108	108	
Gewoon lager onderwijs										
Gemeenschapsonderwijs	1	9	10	-	-	-	1	9	10	
Privaatrechtelijk	16	37	53	-	1	1	16	38	54	
Provincie	-	-	-	-	-	-	-	-	-	
Gemeente	6	16	22	1	-	1	7	16	23	
Totaal	23	62	85	1	1	2	24	63	87	
Buitengewoon basisonderwijs										
Gemeenschapsonderwijs	-	4	4	-	-	-	-	4	4	
Privaatrechtelijk	4	12	16	-	-	-	4	12	16	
Provincie	-	-	-	-	-	-	-	-	-	
Gemeente	-	2	2	-	-	-	-	2	2	
Totaal	4	18	22	-	-	-	4	18	22	
Gewoon secundair onderwijs										
Gemeenschapsonderwijs	-	15	15	-	-	-	-	15	15	
Privaatrechtelijk	62	111	173	1	-	1	63	111	174	
Provincie	2	1	3	-	-	-	2	1	3	
Gemeente	6	4	10	-	-	-	6	4	10	
Totaal	70	131	201	1	-	1	71	131	202	
Buitengewoon secundair onderwijs										
Gemeenschapsonderwijs	-	2	2	-	-	-	-	2	2	
Privaatrechtelijk	4	6	10	-	-	-	4	6	10	
Provincie	-	-	-	-	-	-	-	-	-	
Gemeente	1	2	3	-	-	-	1	2	3	
Totaal	5	10	15	-	-	-	5	10	15	
HBO5 verpleegkunde										
Gemeenschapsonderwijs	-	-	-	-	-	-	-	-	-	
Privaatrechtelijk	-	1	1	-	-	-	-	1	1	
Provincie	-	-	-	-	-	-	-	-	-	
Gemeente	-	-	-	-	-	-	-	-	-	
Totaal	-	1	1	-	-	-	-	1	1	
Hogescholenonderwijs	Totaal	9	23	32	-	-	-	9	23	32
Basiseducatie	Totaal	-	-	-	-	-	-	-	-	-
Secundair volwassenenonderwijs										
Gemeenschapsonderwijs	-	1	1	-	-	-	-	1	1	
Privaatrechtelijk	-	3	3	-	-	-	-	3	3	
Provincie	-	3	3	-	-	-	-	3	3	
Gemeente	-	2	2	-	-	-	-	2	2	
Totaal	-	9	9	-	-	-	-	9	9	
Hoger beroepsonderwijs van het volwassenenonderwijs										
Gemeenschapsonderwijs	-	-	-	-	-	-	-	-	-	
Privaatrechtelijk	-	1	1	-	-	-	-	1	1	
Provincie	-	-	-	-	-	-	-	-	-	
Gemeente	-	-	-	-	-	-	-	-	-	
Totaal	-	1	1	-	-	-	-	1	1	
Deeltijds kunstonderwijs										
Gemeenschapsonderwijs	1	-	1	-	-	-	1	-	1	
Privaatrechtelijk	-	-	-	-	-	-	-	-	-	
Provincie	-	-	-	-	-	-	-	-	-	
Gemeente	5	2	7	1	1	2	6	3	9	
Totaal	6	2	8	1	1	2	7	3	10	
Algemeen totaal	117	365	482	3	2	5	120	367	487	



(1) Zoals alle andere data betreffende het aantal personen worden de gegevens betreffende de bonus verzameld op grond van de grootste opdracht. Dit wil zeggen dat alleen die personen die voor het grootste deel van hun opdracht een bonus hebben ook werkelijk met deze dienstonderbreking werden geregistreerd.

**BESTUURS- EN ONDERWIJZEND PERSONEEL NAAR LEEFTIJD,
ONDERWIJNSNIVEAU EN GESLACHT IN TBS+-STELSEL**

Aantal personen - januari 2018

GEWOON KLEUTERONDERWIJS

Leeftijd	TBS			Bonus (1)		
	Mannen	Vrouwen	Totaal	Mannen	Vrouwen	Totaal
60	-	96	96	-	-	-
61	-	9	9	-	-	-
62	-	-	-	-	-	-
63	-	1	1	-	-	-
64	-	2	2	-	-	-
65	-	-	-	-	-	-
Totaal	-	108	108	-	-	-

GEWOON LAGER ONDERWIJS

Leeftijd	TBS			Bonus (1)		
	Mannen	Vrouwen	Totaal	Mannen	Vrouwen	Totaal
60	-	-	-	-	-	-
61	23	54	77	-	-	-
62	-	2	2	-	-	-
63	-	1	1	-	-	-
64	-	3	3	1	-	1
65	-	2	2	-	1	1
Totaal	23	62	85	1	1	2

BUITENGEWOON BASISONDERWIJS

Leeftijd	TBS			Bonus (1)		
	Mannen	Vrouwen	Totaal	Mannen	Vrouwen	Totaal
60	0	2	2	-	-	-
61	4	14	18	-	-	-
62	-	1	1	-	-	-
63	-	-	-	-	-	-
64	-	1	1	-	-	-
65	-	-	-	-	-	-
Totaal	4	18	22	-	-	-

GEWOON SECUNDAIR ONDERWIJS

Leeftijd	TBS			Bonus (1)		
	Mannen	Vrouwen	Totaal	Mannen	Vrouwen	Totaal
60	-	-	-	-	-	-
61	63	106	169	-	-	-
62	4	10	14	-	-	-
63	1	1	2	-	-	-
64	1	5	6	-	-	-
65	1	9	10	1	-	1
Totaal	70	131	201	1	-	1

BUITENGEWOON SECUNDAIR ONDERWIJS

Leeftijd	TBS			Bonus (1)		
	Mannen	Vrouwen	Totaal	Mannen	Vrouwen	Totaal
60	-	-	-	-	-	-
61	3	8	11	-	-	-
62	2	2	4	-	-	-
63	-	-	-	-	-	-
64	-	-	-	-	-	-
65	-	-	-	-	-	-
Totaal	5	10	15	-	-	-

HBO5 verpleegkunde

Leeftijd	TBS			Bonus (1)		
	Mannen	Vrouwen	Totaal	Mannen	Vrouwen	Totaal
60	-	-	-	-	-	-
61	-	1	1	-	-	-
62	-	-	-	-	-	-
63	-	-	-	-	-	-
64	-	-	-	-	-	-
65	-	-	-	-	-	-
Totaal	-	1	1	-	-	-

**BESTUURS- EN ONDERWIJZEND PERSONEEL NAAR LEEFTIJD,
ONDERWIJSNIVEAU EN GESLACHT IN TBS+-STELSEL (vervolg)**

Aantal personen - januari 2018

HOGESCHOLENONDERWIJS

Leeftijd	TBS			Bonus (1)		
	Mannen	Vrouwen	Totaal	Mannen	Vrouwen	Totaal
60	-	-	-	-	-	-
61	8	18	26	-	-	-
62	1	2	3	-	-	-
63	-	1	1	-	-	-
64	-	2	2	-	-	-
65	-	-	-	-	-	-
Totaal	9	23	32	-	-	-

BASISEDUCATIE

Leeftijd	TBS			Bonus (1)		
	Mannen	Vrouwen	Totaal	Mannen	Vrouwen	Totaal
60	-	-	-	-	-	-
61	-	-	-	-	-	-
62	-	-	-	-	-	-
63	-	-	-	-	-	-
64	-	-	-	-	-	-
65	-	-	-	-	-	-
Totaal	-	-	-	-	-	-

SECUNDAIR VOLWASSENENONDERWIJS

Leeftijd	TBS			Bonus (1)		
	Mannen	Vrouwen	Totaal	Mannen	Vrouwen	Totaal
60	-	-	-	-	-	-
61	-	7	7	-	-	-
62	-	2	2	-	-	-
63	-	-	-	-	-	-
64	-	-	-	-	-	-
65	-	-	-	-	-	-
Totaal	-	9	9	-	-	-

HOGER BEROEPSONDERWIJS VAN HET VOLWASSENENONDERWIJS

Leeftijd	TBS			Bonus (1)		
	Mannen	Vrouwen	Totaal	Mannen	Vrouwen	Totaal
60	-	-	-	-	-	-
61	-	1	1	-	-	-
62	-	-	-	-	-	-
63	-	-	-	-	-	-
64	-	-	-	-	-	-
65	-	-	-	-	-	-
Totaal	-	1	1	-	-	-

DEELTIJDS KUNSTONDERWIJS

Leeftijd	TBS			Bonus (1)		
	Mannen	Vrouwen	Totaal	Mannen	Vrouwen	Totaal
60	-	-	-	-	-	-
61	2	1	3	-	-	-
62	2	-	2	-	-	-
63	2	-	2	-	-	-
64	-	1	1	-	1	1
65	-	-	-	1	-	1
Totaal	6	2	8	1	1	2

(1) Zoals alle andere data betreffende het aantal personen worden de gegevens betreffende de bonus verzameld op grond van de grootste opdracht. Dit wil zeggen dat alleen die personen die voor het grootste deel van hun opdracht een bonus hebben ook werkelijk met deze dienstonderbreking werden geregistreerd.

ANDERE PERSONEELSCATEGORIEËN PER ONDERWIJSNIVEAU IN TBS+-STELSEL

Aantal budgettaire fulltime-equivalenten - januari 2018

	TBS			Bonus			Totaal		
	Mannen	Vrouwen	Totaal	Mannen	Vrouwen	Totaal	Mannen	Vrouwen	Totaal
Gewoon kleuteronderwijs									
Gemeenschapsonderwijs	-	-	-	-	-	-	-	-	-
Privaatrechtelijk	-	-	-	-	-	-	-	-	-
Provincie	-	-	-	-	-	-	-	-	-
Gemeente	-	-	-	-	-	-	-	-	-
Totaal	-	-	-	-	-	-	-	-	-
Gewoon lager onderwijs									
Gemeenschapsonderwijs	-	1	1	-	-	-	-	1	1
Privaatrechtelijk	-	3	3	-	-	-	-	3	3
Provincie	-	-	-	-	-	-	-	-	-
Gemeente	-	1	1	-	-	-	-	1	1
Totaal	-	5	5	-	-	-	-	5	5
Buitengewoon basisonderwijs									
Gemeenschapsonderwijs	-	-	-	-	-	-	-	-	-
Privaatrechtelijk	-	1	1	-	-	-	-	1	1
Provincie	-	-	-	-	-	-	-	-	-
Gemeente	-	-	-	-	-	-	-	-	-
Totaal	-	1	1	-	-	-	-	1	1
Gewoon secundair onderwijs									
Gemeenschapsonderwijs	-	1	1	-	-	-	-	1	1
Privaatrechtelijk	2	4	6	-	1	1	2	5	7
Provincie	-	-	-	-	-	-	-	-	-
Gemeente	-	-	-	-	-	-	-	-	-
Totaal	2	5	7	-	1	1	2	6	8
Buitengewoon secundair onderwijs									
Gemeenschapsonderwijs	-	-	-	-	-	-	-	-	-
Privaatrechtelijk	-	1	1	-	-	-	-	1	1
Provincie	-	-	-	-	-	-	-	-	-
Gemeente	-	-	-	-	-	-	-	-	-
Totaal	-	1	1	-	-	-	-	1	1
HBO5 verpleegkunde									
Gemeenschapsonderwijs	-	-	-	-	-	-	-	-	-
Privaatrechtelijk	-	-	-	-	-	-	-	-	-
Provincie	-	-	-	-	-	-	-	-	-
Gemeente	-	-	-	-	-	-	-	-	-
Totaal	-	-	-	-	-	-	-	-	-
Hogescholenonderwijs									
Totaal	1	-	1	-	-	-	1	-	1
Basiseducatie									
Totaal	-	-	-	-	-	-	-	-	-
Secundair volwassenenonderwijs									
Gemeenschapsonderwijs	-	-	-	-	-	-	-	-	-
Privaatrechtelijk	-	-	-	-	-	-	-	-	-
Provincie	-	-	-	-	-	-	-	-	-
Gemeente	-	-	-	-	-	-	-	-	-
Totaal	-	-	-	-	-	-	-	-	-
Hoger beroepsonderwijs van het volwassenenonderwijs									
Gemeenschapsonderwijs	-	-	-	-	-	-	-	-	-
Privaatrechtelijk	-	-	-	-	-	-	-	-	-
Provincie	-	-	-	-	-	-	-	-	-
Gemeente	-	1	1	-	-	-	-	1	1
Totaal	-	1	1	-	-	-	-	1	1
Deeltijds kunstonderwijs									
Gemeenschapsonderwijs	-	-	-	-	-	-	-	-	-
Privaatrechtelijk	-	-	-	-	-	-	-	-	-
Provincie	-	-	-	-	-	-	-	-	-
Gemeente	-	-	-	-	-	-	-	-	-
Totaal	-	-	-	-	-	-	-	-	-
Andere (1)									
Gemeenschapsonderwijs	1	1	2	-	-	-	1	1	2
Privaatrechtelijk	-	3	3	-	-	-	-	3	3
Provincie	-	-	-	-	-	-	-	-	-
Gemeente	-	-	-	-	-	-	-	-	-
Vlaamse Gemeenschap	-	1	1	-	-	-	-	1	1
Totaal	1	5	6	-	-	-	1	5	6
Algemeen totaal	4	18	22	-	1	1	4	19	23

(1) Personeel van centra voor leerlingenbegeleiding, onderwijsinspectie, pedagogische begeleiding, internaten, ...

ANDERE PERSONEELSCATEGORIEËN PER ONDERWIJSNIVEAU IN TBS+-STELSEL

Aantal personen - januari 2018

	TBS			Bonus (1)			Totaal		
	Mannen	Vrouwen	Totaal	Mannen	Vrouwen	Totaal	Mannen	Vrouwen	Totaal
Gewoon kleuteronderwijs									
Gemeenschapsonderwijs	-	-	-	-	-	-	-	-	-
Privaatrechtelijk	-	-	-	-	-	-	-	-	-
Provincie	-	-	-	-	-	-	-	-	-
Gemeente	-	-	-	-	-	-	-	-	-
Totaal	-	-	-	-	-	-	-	-	-
Gewoon lager onderwijs									
Gemeenschapsonderwijs	-	2	2	-	-	-	-	2	2
Privaatrechtelijk	1	9	10	-	-	-	1	9	10
Provincie	-	-	-	-	-	-	-	-	-
Gemeente	-	1	1	-	-	-	-	1	1
Totaal	1	12	13	-	-	-	1	12	13
Buitengewoon basisonderwijs									
Gemeenschapsonderwijs	-	-	-	-	-	-	-	-	-
Privaatrechtelijk	-	4	4	-	-	-	-	4	4
Provincie	-	-	-	-	-	-	-	-	-
Gemeente	-	-	-	-	-	-	-	-	-
Totaal	-	4	4	-	-	-	-	4	4
Gewoon secundair onderwijs									
Gemeenschapsonderwijs	-	2	2	-	-	-	-	2	2
Privaatrechtelijk	4	10	14	-	-	-	4	10	14
Provincie	-	-	-	-	-	-	-	-	-
Gemeente	1	-	1	-	-	-	1	-	1
Totaal	5	12	17	-	-	-	5	12	17
Buitengewoon secundair onderwijs									
Gemeenschapsonderwijs	-	-	-	-	-	-	-	-	-
Privaatrechtelijk	-	1	1	-	-	-	-	1	1
Provincie	-	-	-	-	-	-	-	-	-
Gemeente	-	-	-	-	-	-	-	-	-
Totaal	-	1	1	-	-	-	-	1	1
HBO5 verpleegkunde									
Gemeenschapsonderwijs	-	-	-	-	-	-	-	-	-
Privaatrechtelijk	-	-	-	-	-	-	-	-	-
Provincie	-	-	-	-	-	-	-	-	-
Gemeente	-	-	-	-	-	-	-	-	-
Totaal	-	-	-	-	-	-	-	-	-
Hogescholenonderwijs									
Totaal	2	1	3	-	-	-	2	1	3
Basiseducatie									
Totaal	-	-	-	-	-	-	-	-	-
Secundair volwassenenonderwijs									
Gemeenschapsonderwijs	-	1	1	-	-	-	-	1	1
Privaatrechtelijk	-	-	-	-	-	-	-	-	-
Provincie	-	-	-	-	-	-	-	-	-
Gemeente	-	-	-	-	-	-	-	-	-
Totaal	-	1	1	-	-	-	-	1	1
Hoger beroepsonderwijs van het volwassenenonderwijs									
Gemeenschapsonderwijs	-	-	-	-	-	-	-	-	-
Privaatrechtelijk	-	-	-	-	-	-	-	-	-
Provincie	-	-	-	-	-	-	-	-	-
Gemeente	-	1	1	-	-	-	-	1	1
Totaal	-	1	1	-	-	-	-	1	1
Deeltijds kunstonderwijs									
Gemeenschapsonderwijs	-	-	-	-	-	-	-	-	-
Privaatrechtelijk	-	-	-	-	-	-	-	-	-
Provincie	-	-	-	-	-	-	-	-	-
Gemeente	-	2	2	-	-	-	-	2	2
Totaal	-	2	2	-	-	-	-	2	2
Andere (2)									
Gemeenschapsonderwijs	2	1	3	-	-	-	2	1	3
Privaatrechtelijk	-	8	8	-	-	-	-	8	8
Provincie	-	-	-	-	-	-	-	-	-
Gemeente	1	1	2	-	-	-	1	1	2
Vlaamse Gemeenschap	-	2	2	-	-	-	-	2	2
Totaal	3	12	15	-	-	-	3	12	15
Algemeen totaal	11	46	57	-	-	-	11	46	57



(1) Zoals alle andere data betreffende het aantal personen worden de gegevens betreffende de bonus verzameld op grond van de grootste opdracht. Dit wil zeggen dat alleen die personen die voor het grootste deel van hun opdracht een bonus hebben ook werkelijk met deze dienstonderbreking werden geregistreerd.
 (2) Personeel van centra voor leerlingenbegeleiding, onderwijsinspectie, pedagogische begeleiding, internaten, ...

ANDERE PERSONEELSCATEGORIEËN NAAR LEEFTIJD, ONDERWIJSNIVEAU EN GESLACHT IN TBS+-STELSEL

Aantal personen - januari 2018

GEWOON KLEUTERONDERWIJS

Leeftijd	TBS			Bonus (1)		
	Mannen	Vrouwen	Totaal	Mannen	Vrouwen	Totaal
60	-	-	-	-	-	-
61	-	-	-	-	-	-
62	-	-	-	-	-	-
63	-	-	-	-	-	-
64	-	-	-	-	-	-
65	-	-	-	-	-	-
Totaal	-	-	-	-	-	-

GEWOON LAGER ONDERWIJS

Leeftijd	TBS			Bonus (1)		
	Mannen	Vrouwen	Totaal	Mannen	Vrouwen	Totaal
60	-	-	-	-	-	-
61	-	7	7	-	-	-
62	1	1	2	-	-	-
63	-	1	1	-	-	-
64	-	3	3	-	-	-
65	-	-	-	-	-	-
Totaal	1	12	13	-	-	-

BUITENGEWOON BASISONDERWIJS

Leeftijd	TBS			Bonus (1)		
	Mannen	Vrouwen	Totaal	Mannen	Vrouwen	Totaal
60	-	-	-	-	-	-
61	-	2	2	-	-	-
62	-	-	-	-	-	-
63	-	-	-	-	-	-
64	-	-	-	-	-	-
65	-	2	2	-	-	-
Totaal	-	4	4	-	-	-

GEWOON SECUNDAIR ONDERWIJS

Leeftijd	TBS			Bonus (1)		
	Mannen	Vrouwen	Totaal	Mannen	Vrouwen	Totaal
60	-	-	-	-	-	-
61	4	8	12	-	-	-
62	1	3	4	-	-	-
63	-	-	-	-	-	-
64	-	-	-	-	-	-
65	-	1	1	-	-	-
Totaal	5	12	17	-	-	-

BUITENGEWOON SECUNDAIR ONDERWIJS

Leeftijd	TBS			Bonus (1)		
	Mannen	Vrouwen	Totaal	Mannen	Vrouwen	Totaal
60	-	-	-	-	-	-
61	-	1	1	-	-	-
62	-	-	-	-	-	-
63	-	-	-	-	-	-
64	-	-	-	-	-	-
65	-	-	-	-	-	-
Totaal	-	1	1	-	-	-

HBO5 verpleegkunde

Leeftijd	TBS			Bonus (1)		
	Mannen	Vrouwen	Totaal	Mannen	Vrouwen	Totaal
60	-	-	-	-	-	-
61	-	-	-	-	-	-
62	-	-	-	-	-	-
63	-	-	-	-	-	-
64	-	-	-	-	-	-
65	-	-	-	-	-	-
Totaal	-	-	-	-	-	-

ANDERE PERSONEELSCATEGORIEËN NAAR LEEFTIJD, ONDERWIJSNIVEAU EN GESLACHT IN TBS+-STELSEL

Aantal personen - januari 2018 (vervolg)

HOGESCHOLENONDERWIJS

Leeftijd	TBS			Bonus (1)		
	Mannen	Vrouwen	Totaal	Mannen	Vrouwen	Totaal
60	-	-	-	-	-	-
61	1	-	1	-	-	-
62	1	-	1	-	-	-
63	-	-	-	-	-	-
64	-	1	1	-	-	-
65	-	-	-	-	-	-
Totaal	2	1	3	-	-	-

BASISEDUCATIE

Leeftijd	TBS			Bonus (1)		
	Mannen	Vrouwen	Totaal	Mannen	Vrouwen	Totaal
60	-	-	-	-	-	-
61	-	-	-	-	-	-
62	-	-	-	-	-	-
63	-	-	-	-	-	-
64	-	-	-	-	-	-
65	-	-	-	-	-	-
Totaal	-	-	-	-	-	-

SECUNDAIR VOLWASSENENONDERWIJS

Leeftijd	TBS			Bonus (1)		
	Mannen	Vrouwen	Totaal	Mannen	Vrouwen	Totaal
60	-	-	-	-	-	-
61	-	-	-	-	-	-
62	-	1	1	-	-	-
63	-	-	-	-	-	-
64	-	-	-	-	-	-
65	-	-	-	-	-	-
Totaal	-	1	1	-	-	-

HOGER BEROEPSONDERWIJS VAN HET VOLWASSENENONDERWIJS

Leeftijd	TBS			Bonus (1)		
	Mannen	Vrouwen	Totaal	Mannen	Vrouwen	Totaal
60	-	-	-	-	-	-
61	-	1	1	-	-	-
62	-	-	-	-	-	-
63	-	-	-	-	-	-
64	-	-	-	-	-	-
65	-	-	-	-	-	-
Totaal	-	1	1	-	-	-

DEELTIJDS KUNSTONDERWIJS

Leeftijd	TBS			Bonus (1)		
	Mannen	Vrouwen	Totaal	Mannen	Vrouwen	Totaal
60	-	-	-	-	-	-
61	-	1	1	-	-	-
62	-	-	-	-	-	-
63	-	-	-	-	-	-
64	-	-	-	-	-	-
65	-	1	1	-	-	-
Totaal	-	2	2	-	-	-

ANDERE (2)

Leeftijd	TBS			Bonus (1)		
	Mannen	Vrouwen	Totaal	Mannen	Vrouwen	Totaal
60	-	-	-	-	-	-
61	2	8	10	-	-	-
62	1	2	3	-	-	-
63	-	-	-	-	-	-
64	-	1	1	-	-	-
65	-	1	1	-	-	-
Totaal	3	12	15	-	-	-

(1) Zoals alle andere data betreffende het aantal personen worden de gegevens betreffende de bonus verzameld op grond van de grootste opdracht. Dit wil zeggen dat alleen die personen die voor het grootste deel van hun opdracht een bonus hebben ook werkelijk met deze dienstonderbreking werden geregistreerd.

(2) Personeel van centra voor leerlingenbegeleiding, onderwijsinspectie, pedagogische begeleiding, internaten, ...

Deel 4 PERSONEEL

4

Hoofdstuk 2 : Basisonderwijs

**Budgettaire fulltime-equivalenten
Personen**

BESTUURS- EN ONDERWIJZEND PERSONEEL NAAR STATUUT EN GESLACHT

Aantal budgettaire fulltime-equivalenten (inclusief alle vervangingen, TBS+ en Bonus) - januari 2018

BASISONDERWIJS

	Vastbenoemden			Tijdelijken			Totaal		
	Mannen	Vrouwen	Totaal	Mannen	Vrouwen	Totaal	Mannen	Vrouwen	Totaal
KLEUTERONDERWIJS									
Gewoon kleuteronderwijs									
Gemeenschapsonderwijs	71	2.215	2.286	48	682	730	119	2.897	3.016
Privaatrechtelijk	219	8.408	8.627	133	2.718	2.851	352	11.126	11.478
Provincie	-	7	7	-	1	1	-	8	8
Gemeente	91	3.205	3.296	53	983	1.036	144	4.188	4.332
Totaal	381	13.835	14.216	234	4.384	4.618	615	18.219	18.834
Buitengewoon kleuteronderwijs									
Gemeenschapsonderwijs	-	98	98	1	22	23	1	120	121
Privaatrechtelijk	7	228	235	4	79	83	11	307	318
Provincie	-	-	-	-	-	-	-	-	-
Gemeente	2	34	36	1	19	20	3	53	56
Totaal	9	360	369	6	120	126	15	480	495
Totaal kleuteronderwijs									
Gemeenschapsonderwijs	71	2.313	2.384	49	704	753	120	3.017	3.137
Privaatrechtelijk	226	8.636	8.862	137	2.797	2.934	363	11.433	11.796
Provincie	-	7	7	-	1	1	-	8	8
Gemeente	93	3.239	3.332	54	1.002	1.056	147	4.241	4.388
Totaal	390	14.195	14.585	240	4.504	4.744	630	18.699	19.329
LAGER ONDERWIJS									
Gewoon lager onderwijs									
Gemeenschapsonderwijs	687	3.332	4.019	281	1.268	1.549	968	4.600	5.568
Privaatrechtelijk	3.115	11.685	14.800	810	4.169	4.979	3.925	15.854	19.779
Provincie	2	11	13	-	3	3	2	14	16
Gemeente	1.166	4.639	5.805	362	1.769	2.131	1.528	6.408	7.936
Totaal	4.970	19.667	24.637	1.453	7.209	8.662	6.423	26.876	33.299
Buitengewoon lager onderwijs									
Gemeenschapsonderwijs	195	883	1.078	41	263	304	236	1.146	1.382
Privaatrechtelijk	492	2.016	2.508	117	772	889	609	2.788	3.397
Provincie	15	75	90	2	23	25	17	98	115
Gemeente	90	463	553	23	201	224	113	664	777
Totaal	792	3.437	4.229	183	1.259	1.442	975	4.696	5.671
Totaal lager onderwijs									
Gemeenschapsonderwijs	882	4.215	5.097	322	1.531	1.853	1.204	5.746	6.950
Privaatrechtelijk	3.607	13.701	17.308	927	4.941	5.868	4.534	18.642	23.176
Provincie	17	86	103	2	26	28	19	112	131
Gemeente	1.256	5.102	6.358	385	1.970	2.355	1.641	7.072	8.713
Totaal	5.762	23.104	28.866	1.636	8.468	10.104	7.398	31.572	38.970
BASISONDERWIJS									
Gewoon basisonderwijs									
Gemeenschapsonderwijs	758	5.547	6.305	329	1.950	2.279	1.087	7.497	8.584
Privaatrechtelijk	3.334	20.093	23.427	943	6.887	7.830	4.277	26.980	31.257
Provincie	2	18	20	-	4	4	2	22	24
Gemeente	1.257	7.844	9.101	415	2.752	3.167	1.672	10.596	12.268
Totaal	5.351	33.502	38.853	1.687	11.593	13.280	7.038	45.095	52.133
Buitengewoon basisonderwijs									
Gemeenschapsonderwijs	195	981	1.176	42	285	327	237	1.266	1.503
Privaatrechtelijk	499	2.244	2.743	121	851	972	620	3.095	3.715
Provincie	15	75	90	2	23	25	17	98	115
Gemeente	92	497	589	24	220	244	116	717	833
Totaal	801	3.797	4.598	189	1.379	1.568	990	5.176	6.166
Totaal basisonderwijs									
Gemeenschapsonderwijs	953	6.528	7.481	371	2.235	2.606	1.324	8.763	10.087
Privaatrechtelijk	3.833	22.337	26.170	1.064	7.738	8.802	4.897	30.075	34.972
Provincie	17	93	110	2	27	29	19	120	139
Gemeente	1.349	8.341	9.690	439	2.972	3.411	1.788	11.313	13.101
Totaal	6.152	37.299	43.451	1.876	12.972	14.848	8.028	50.271	58.299

ANDERE PERSONEELSCATEGORIEËN NAAR STATUUT EN GESLACHT

Aantal budgettaire fulltime-equivalenten (inclusief alle vervangingen, TBS+ en Bonus) - januari 2018

BASISONDERWIJS

	Vastbenoemden			Tijdelijken			Totaal		
	Mannen	Vrouwen	Totaal	Mannen	Vrouwen	Totaal	Mannen	Vrouwen	Totaal
KLEUTERONDERWIJS									
Gewoon kleuteronderwijs									
Gemeenschapsonderwijs	2	103	105	3	47	50	5	150	155
Privaatrechtelijk	11	480	491	9	187	196	20	667	687
Provincie	-	1	1	-	-	-	-	1	1
Gemeente	3	160	163	4	62	66	7	222	229
Totaal	16	744	760	16	296	312	32	1.040	1.072
Buitengewoon kleuteronderwijs									
Gemeenschapsonderwijs	-	3	3	-	-	-	-	3	3
Privaatrechtelijk	-	11	11	-	3	3	-	14	14
Provincie	-	-	-	-	-	-	-	-	-
Gemeente	1	-	1	-	2	2	1	2	3
Totaal	1	14	15	-	5	5	1	19	20
Totaal kleuteronderwijs									
Gemeenschapsonderwijs	2	106	108	3	47	50	5	153	158
Privaatrechtelijk	11	491	502	9	190	199	20	681	701
Provincie	-	1	1	-	-	-	-	1	1
Gemeente	4	160	164	4	64	68	8	224	232
Totaal	17	758	775	16	301	317	33	1.059	1.092
LAGER ONDERWIJS									
Gewoon lager onderwijs									
Gemeenschapsonderwijs	70	365	435	57	256	313	127	621	748
Privaatrechtelijk	202	1.337	1.539	125	571	696	327	1.908	2.235
Provincie	-	2	2	-	-	-	-	2	2
Gemeente	88	543	631	46	240	286	134	783	917
Totaal	360	2.247	2.607	228	1.067	1.295	588	3.314	3.902
Buitengewoon lager onderwijs									
Gemeenschapsonderwijs	46	456	502	10	174	184	56	630	686
Privaatrechtelijk	67	890	957	26	450	476	93	1.340	1.433
Provincie	1	20	21	1	9	10	2	29	31
Gemeente	9	199	208	4	110	114	13	309	322
Totaal	123	1.565	1.688	41	743	784	164	2.308	2.472
Totaal lager onderwijs									
Gemeenschapsonderwijs	116	821	937	67	430	497	183	1.251	1.434
Privaatrechtelijk	269	2.227	2.496	151	1.021	1.172	420	3.248	3.668
Provincie	1	22	23	1	9	10	2	31	33
Gemeente	97	742	839	50	350	400	147	1.092	1.239
Totaal	483	3.812	4.295	269	1.810	2.079	752	5.622	6.374
BASISONDERWIJS									
Gewoon basisonderwijs									
Gemeenschapsonderwijs	72	468	540	60	303	363	132	771	903
Privaatrechtelijk	213	1.817	2.030	134	758	892	347	2.575	2.922
Provincie	-	3	3	-	-	-	-	3	3
Gemeente	91	703	794	50	302	352	141	1.005	1.146
Totaal	376	2.991	3.367	244	1.363	1.607	620	4.354	4.974
Buitengewoon basisonderwijs									
Gemeenschapsonderwijs	46	459	505	10	174	184	56	633	689
Privaatrechtelijk	67	901	968	26	453	479	93	1.354	1.447
Provincie	1	20	21	1	9	10	2	29	31
Gemeente	10	199	209	4	112	116	14	311	325
Totaal	124	1.579	1.703	41	748	789	165	2.327	2.492
Totaal basisonderwijs									
Gemeenschapsonderwijs	118	927	1.045	70	477	547	188	1.404	1.592
Privaatrechtelijk	280	2.718	2.998	160	1.211	1.371	440	3.929	4.369
Provincie	1	23	24	1	9	10	2	32	34
Gemeente	101	902	1.003	54	414	468	155	1.316	1.471
Totaal	500	4.570	5.070	285	2.111	2.396	785	6.681	7.466

BESTUURS- EN ONDERWIJZEND PERSONEEL NAAR STATUUT EN GESLACHT

Aantal personen (inclusief alle vervangingen, TBS+ en Bonus) - januari 2018

BASISONDERWIJS

	Vastbenoemden			Tijdelijken			Totaal		
	Mannen	Vrouwen	Totaal	Mannen	Vrouwen	Totaal	Mannen	Vrouwen	Totaal
KLEUTERONDERWIJS									
Gewoon kleuteronderwijs									
Gemeenschapsonderwijs	78	2.435	2.513	55	817	872	133	3.252	3.385
Privaatrechtelijk	229	9.607	9.836	150	3.301	3.451	379	12.908	13.287
Provincie	-	8	8	-	1	1	-	9	9
Gemeente	95	3.606	3.701	65	1.171	1.236	160	4.777	4.937
Totaal	402	15.656	16.058	270	5.290	5.560	672	20.946	21.618
Buitengewoon kleuteronderwijs									
Gemeenschapsonderwijs	-	112	112	-	26	26	-	138	138
Privaatrechtelijk	7	272	279	3	102	105	10	374	384
Provincie	-	-	-	-	-	-	-	-	-
Gemeente	2	38	40	1	22	23	3	60	63
Totaal	9	422	431	4	150	154	13	572	585
Totaal kleuteronderwijs									
Gemeenschapsonderwijs	78	2.547	2.625	55	843	898	133	3.390	3.523
Privaatrechtelijk	236	9.879	10.115	153	3.403	3.556	389	13.282	13.671
Provincie	-	8	8	-	1	1	-	9	9
Gemeente	97	3.644	3.741	66	1.193	1.259	163	4.837	5.000
Totaal	411	16.078	16.489	274	5.440	5.714	685	21.518	22.203
LAGER ONDERWIJS									
Gewoon lager onderwijs									
Gemeenschapsonderwijs	725	3.666	4.391	317	1.465	1.782	1.042	5.131	6.173
Privaatrechtelijk	3.348	13.370	16.718	952	4.891	5.843	4.300	18.261	22.561
Provincie	3	12	15	-	6	6	3	18	21
Gemeente	1.260	5.304	6.564	443	2.070	2.513	1.703	7.374	9.077
Totaal	5.336	22.352	27.688	1.712	8.432	10.144	7.048	30.784	37.832
Buitengewoon lager onderwijs									
Gemeenschapsonderwijs	205	979	1.184	50	292	342	255	1.271	1.526
Privaatrechtelijk	533	2.305	2.838	134	878	1.012	667	3.183	3.850
Provincie	16	81	97	3	27	30	19	108	127
Gemeente	95	526	621	27	237	264	122	763	885
Totaal	849	3.891	4.740	214	1.434	1.648	1.063	5.325	6.388
Totaal lager onderwijs									
Gemeenschapsonderwijs	930	4.645	5.575	367	1.757	2.124	1.297	6.402	7.699
Privaatrechtelijk	3.881	15.675	19.556	1.086	5.769	6.855	4.967	21.444	26.411
Provincie	19	93	112	3	33	36	22	126	148
Gemeente	1.355	5.830	7.185	470	2.307	2.777	1.825	8.137	9.962
Totaal	6.185	26.243	32.428	1.926	9.866	11.792	8.111	36.109	44.220
BASISONDERWIJS									
Gewoon basisonderwijs									
Gemeenschapsonderwijs	803	6.101	6.904	372	2.282	2.654	1.175	8.383	9.558
Privaatrechtelijk	3.577	22.977	26.554	1.102	8.192	9.294	4.679	31.169	35.848
Provincie	3	20	23	-	7	7	3	27	30
Gemeente	1.355	8.910	10.265	508	3.241	3.749	1.863	12.151	14.014
Totaal	5.738	38.008	43.746	1.982	13.722	15.704	7.720	51.730	59.450
Buitengewoon basisonderwijs									
Gemeenschapsonderwijs	205	1.091	1.296	50	318	368	255	1.409	1.664
Privaatrechtelijk	540	2.577	3.117	137	980	1.117	677	3.557	4.234
Provincie	16	81	97	3	27	30	19	108	127
Gemeente	97	564	661	28	259	287	125	823	948
Totaal	858	4.313	5.171	218	1.584	1.802	1.076	5.897	6.973
Totaal basisonderwijs									
Gemeenschapsonderwijs	1.008	7.192	8.200	422	2.600	3.022	1.430	9.792	11.222
Privaatrechtelijk	4.117	25.554	29.671	1.239	9.172	10.411	5.356	34.726	40.082
Provincie	19	101	120	3	34	37	22	135	157
Gemeente	1.452	9.474	10.926	536	3.500	4.036	1.988	12.974	14.962
Totaal	6.596	42.321	48.917	2.200	15.306	17.506	8.796	57.627	66.423

ANDERE PERSONEELSCATEGORIEËN NAAR STATUUT EN GESLACHT
Aantal personen (inclusief alle vervangingen, TBS+ en Bonus) - januari 2018
BASISONDERWIJS

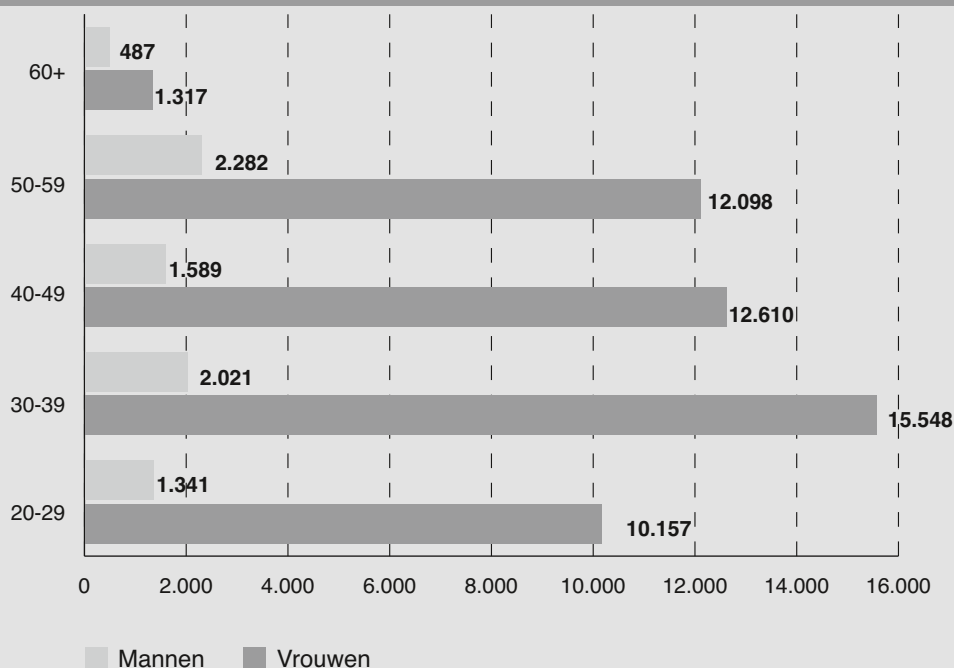
	Vastbenoemden			Tijdelijken			Totaal		
	Mannen	Vrouwen	Totaal	Mannen	Vrouwen	Totaal	Mannen	Vrouwen	Totaal
KLEUTERONDERWIJS									
Gewoon kleuteronderwijs									
Gemeenschapsonderwijs	4	165	169	4	89	93	8	254	262
Privaatrechtelijk	5	802	807	6	331	337	11	1.133	1.144
Provincie	-	1	1	-	-	-	-	1	1
Gemeente	3	282	285	8	123	131	11	405	416
Totaal	12	1.250	1.262	18	543	561	30	1.793	1.823
Buitengewoon kleuteronderwijs									
Gemeenschapsonderwijs	-	4	4	-	2	2	-	6	6
Privaatrechtelijk	-	13	13	-	3	3	-	16	16
Provincie	-	-	-	-	-	-	-	-	-
Gemeente	1	-	1	-	3	3	1	3	4
Totaal	1	17	18	-	8	8	1	25	26
Totaal kleuteronderwijs									
Gemeenschapsonderwijs	4	169	173	4	91	95	8	260	268
Privaatrechtelijk	5	815	820	6	334	340	11	1.149	1.160
Provincie	-	1	1	-	-	-	-	1	1
Gemeente	4	282	286	8	126	134	12	408	420
Totaal	13	1.267	1.280	18	551	569	31	1.818	1.849
LAGER ONDERWIJS									
Gewoon lager onderwijs									
Gemeenschapsonderwijs	70	456	526	66	303	369	136	759	895
Privaatrechtelijk	207	1.732	1.939	145	711	856	352	2.443	2.795
Provincie	-	2	2	-	1	1	-	3	3
Gemeente	100	686	786	59	275	334	159	961	1.120
Totaal	377	2.876	3.253	270	1.290	1.560	647	4.166	4.813
Buitengewoon lager onderwijs									
Gemeenschapsonderwijs	51	543	594	12	217	229	63	760	823
Privaatrechtelijk	71	1.091	1.162	33	580	613	104	1.671	1.775
Provincie	1	25	26	2	12	14	3	37	40
Gemeente	8	240	248	3	129	132	11	369	380
Totaal	131	1.899	2.030	50	938	988	181	2.837	3.018
Totaal lager onderwijs									
Gemeenschapsonderwijs	121	999	1.120	78	520	598	199	1.519	1.718
Privaatrechtelijk	278	2.823	3.101	178	1.291	1.469	456	4.114	4.570
Provincie	1	27	28	2	13	15	3	40	43
Gemeente	108	926	1.034	62	404	466	170	1.330	1.500
Totaal	508	4.775	5.283	320	2.228	2.548	828	7.003	7.831
BASISONDERWIJS									
Gewoon basisonderwijs									
Gemeenschapsonderwijs	74	621	695	70	392	462	144	1.013	1.157
Privaatrechtelijk	212	2.534	2.746	151	1.042	1.193	363	3.576	3.939
Provincie	-	3	3	-	1	1	-	4	4
Gemeente	103	968	1.071	67	398	465	170	1.366	1.536
Totaal	389	4.126	4.515	288	1.833	2.121	677	5.959	6.636
Buitengewoon basisonderwijs									
Gemeenschapsonderwijs	51	547	598	12	219	231	63	766	829
Privaatrechtelijk	71	1.104	1.175	33	583	616	104	1.687	1.791
Provincie	1	25	26	2	12	14	3	37	40
Gemeente	9	240	249	3	132	135	12	372	384
Totaal	132	1.916	2.048	50	946	996	182	2.862	3.044
Totaal basisonderwijs									
Gemeenschapsonderwijs	125	1.168	1.293	82	611	693	207	1.779	1.986
Privaatrechtelijk	283	3.638	3.921	184	1.625	1.809	467	5.263	5.730
Provincie	1	28	29	2	13	15	3	41	44
Gemeente	112	1.208	1.320	70	530	600	182	1.738	1.920
Totaal	521	6.042	6.563	338	2.779	3.117	859	8.821	9.680

BESTUURS- EN ONDERWIJZEND PERSONEEL NAAR LEEFTIJD, STATUUT EN GESLACHT
Aantal personen (inclusief alle vervangingen, TBS+ en Bonus) - januari 2018

GEWOON BASISONDERWIJS

Leeftijd	Vastbenoemden			Tijdelijken			Totaal		
	Mannen	Vrouwen	Totaal	Mannen	Vrouwen	Totaal	Mannen	Vrouwen	Totaal
20-24	-	-	-	279	2.440	2.719	279	2.440	2.719
25-29	189	1.692	1.881	873	6.025	6.898	1.062	7.717	8.779
30-34	602	4.963	5.565	375	2.513	2.888	977	7.476	8.453
35-39	856	6.719	7.575	188	1.353	1.541	1.044	8.072	9.116
40-44	835	6.075	6.910	97	617	714	932	6.692	7.624
45-49	606	5.592	6.198	51	326	377	657	5.918	6.575
50-54	885	6.183	7.068	38	195	233	923	6.378	7.301
55-59	1.334	5.624	6.958	25	96	121	1.359	5.720	7.079
60+	431	1.160	1.591	56	157	213	487	1.317	1.804
Totaal	5.738	38.008	43.746	1.982	13.722	15.704	7.720	51.730	59.450

BESTUURS- EN ONDERWIJZEND PERSONEEL - GEWOON BASISONDERWIJS
AANTAL PERSONEN NAAR GESLACHT EN LEEFTIJD

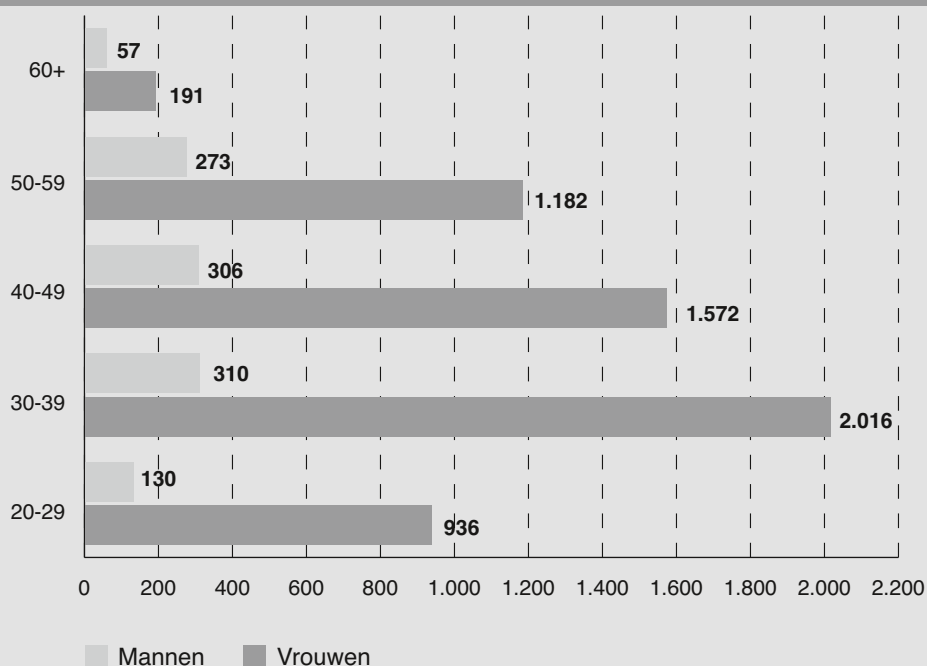


BESTUURS- EN ONDERWIJZEND PERSONEEL NAAR LEEFTIJD, STATUUT EN GESLACHT
Aantal personen (inclusief alle vervangingen, TBS+ en Bonus) - januari 2018

BUITENGEWOON BASISONDERWIJS

Leeftijd	Vastbenoemden			Tijdelijken			Totaal		
	Mannen	Vrouwen	Totaal	Mannen	Vrouwen	Totaal	Mannen	Vrouwen	Totaal
20-24	-	-	-	17	222	239	17	222	239
25-29	13	84	97	100	630	730	113	714	827
30-34	85	550	635	47	352	399	132	902	1.034
35-39	158	906	1.064	20	208	228	178	1.114	1.292
40-44	144	783	927	13	64	77	157	847	1.004
45-49	147	676	823	2	49	51	149	725	874
50-54	110	565	675	7	27	34	117	592	709
55-59	149	566	715	7	24	31	156	590	746
60+	52	183	235	5	8	13	57	191	248
Totaal	858	4.313	5.171	218	1.584	1.802	1.076	5.897	6.973

BESTUURS- EN ONDERWIJZEND PERSONEEL - BUITENGEWOON BASISONDERWIJS
AANTAL PERSONEN NAAR GESLACHT EN LEEFTIJD

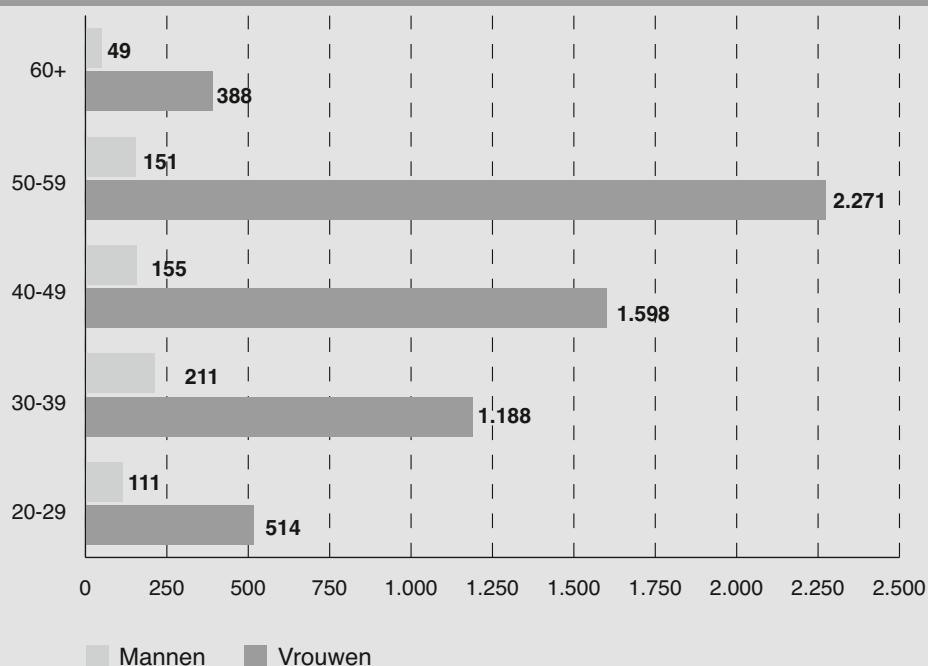


ANDERE PERSONEELSCATEGORIEËN NAAR LEEFTIJD, STATUUT EN GESLACHT
Aantal personen (inclusief alle vervangingen, TBS+ en Bonus) - januari 2018

GEWOON BASISONDERWIJS

Leeftijd	Vastbenoemden			Tijdelijken			Totaal		
	Mannen	Vrouwen	Totaal	Mannen	Vrouwen	Totaal	Mannen	Vrouwen	Totaal
20-24	-	-	-	37	146	183	37	146	183
25-29	5	36	41	69	332	401	74	368	442
30-34	32	171	203	47	238	285	79	409	488
35-39	90	489	579	42	290	332	132	779	911
40-44	53	480	533	33	274	307	86	754	840
45-49	50	614	664	19	230	249	69	844	913
50-54	49	974	1.023	17	201	218	66	1.175	1.241
55-59	73	1.001	1.074	12	95	107	85	1.096	1.181
60+	37	361	398	12	27	39	49	388	437
Totaal	389	4.126	4.515	288	1.833	2.121	677	5.959	6.636

ANDERE PERSONEELSCATEGORIEËN - GEWOON BASISONDERWIJS
AANTAL PERSONEN NAAR GESLACHT EN LEEFTIJD

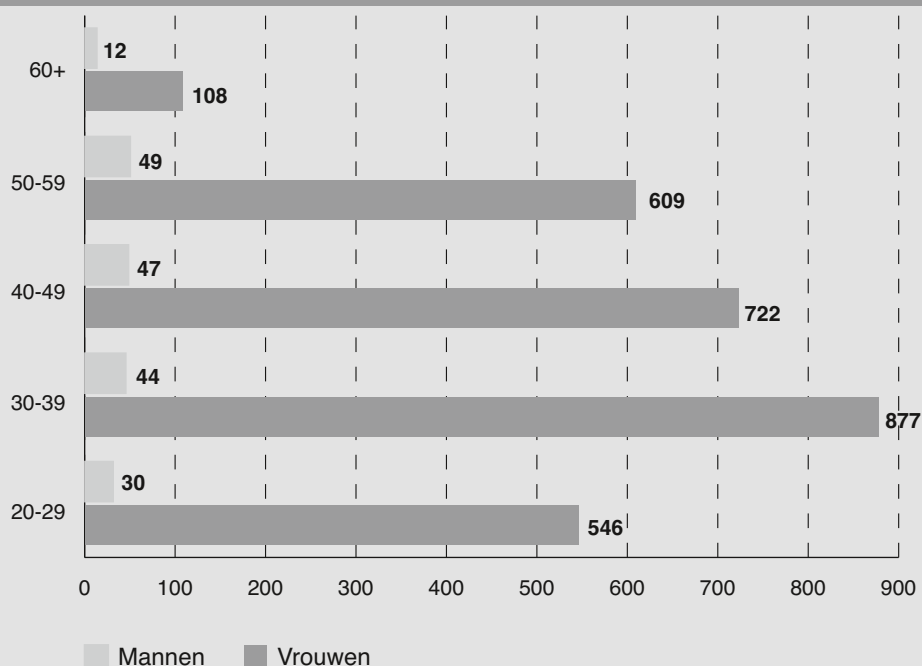


ANDERE PERSONEELSCATEGORIEËN NAAR LEEFTIJD, STATUUT EN GESLACHT
Aantal personen (inclusief alle vervangingen, TBS+ en Bonus) - januari 2018

BUITENGEWOON BASISONDERWIJS

Leeftijd	Vastbenoemden			Tijdelijken			Totaal		
	Mannen	Vrouwen	Totaal	Mannen	Vrouwen	Totaal	Mannen	Vrouwen	Totaal
20-24	-	-	-	11	110	121	11	110	121
25-29	4	50	54	15	386	401	19	436	455
30-34	12	243	255	9	192	201	21	435	456
35-39	17	342	359	6	100	106	23	442	465
40-44	21	342	363	3	72	75	24	414	438
45-49	23	264	287	-	44	44	23	308	331
50-54	24	266	290	4	23	27	28	289	317
55-59	20	304	324	1	16	17	21	320	341
60+	11	105	116	1	3	4	12	108	120
Totaal	132	1.916	2.048	50	946	996	182	2.862	3.044

ANDERE PERSONEELSCATEGORIEËN - BUITENGEWOON BASISONDERWIJS
AANTAL PERSONEN NAAR GESLACHT EN LEEFTIJD



Deel 4 PERSONEEL

4

Hoofdstuk 3 : Secundair onderwijs

**Budgettaire fulltime-equivalenten
Personen**

BESTUURS- EN ONDERWIJZEND PERSONEEL NAAR OPLEIDINGSNIVEAU EN GESLACHT

Aantal budgettaire fulltime-equivalenten (inclusief alle vervangingen, TBS+ en Bonus) - januari 2018

GEWOON SECUNDAIR ONDERWIJS

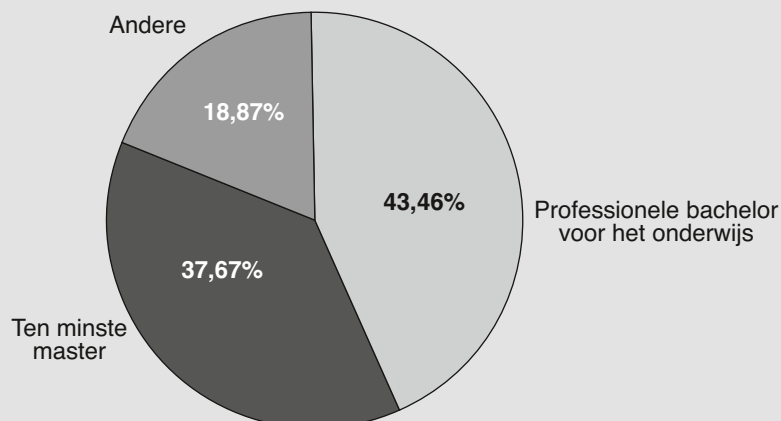
	Professionele bachelors voor het onderwijs (1)(2)			Ten minste master (1)(3)			Andere (1)(4)			Totaal		
	Mannen	Vrouwen	Totaal	Mannen	Vrouwen	Totaal	Mannen	Vrouwen	Totaal	Mannen	Vrouwen	Totaal
Gemeenschapsonderwijs	1.573	3.088	4.661	1.508	2.718	4.226	1.383	1.197	2.580	4.464	7.003	11.467
Privaatrechtelijk	5.148	11.582	16.730	5.322	9.183	14.505	3.655	2.351	6.006	14.125	23.116	37.241
Provincie	308	519	827	234	354	588	504	200	704	1.046	1.073	2.119
Gemeente	449	650	1.099	344	547	891	487	345	832	1.280	1.542	2.822
Totaal	7.478	15.839	23.317	7.408	12.802	20.210	6.029	4.093	10.122	20.915	32.734	53.649

- (1) De indeling tussen 'professionele bachelors voor het onderwijs' en 'ten minste master' is gebaseerd op de diploma's die de betrokkenen hebben.
- (2) Professionele bachelor voor het onderwijs of geaggregeerde voor het secundair onderwijs - groep 1 en alle wijzigingen in benaming die deze opleiding heeft doorgemaakt.
- (3) Ten minste master of ten minste HOLT. Officiële benaming 'ten minste HOLT' : ten minste Hoger Onderwijs van het Lange Type : deze omvatten o.a. de doctors, de ingenieurs, de artsen, de apothekers, de licentiaten, de architecten, de priesters en de meestergraden ongeacht of ze een bekwaamheidsbewijs voor het ambt van leraar, zoals een aggregaat, hebben.
- (4) De categorie 'andere' omvat de personeelsleden met een diploma professionele bachelor of Hoger Onderwijs van het Korte Type dat niet 'prof. bachelor vr het onderwijs' is of een lager diploma dan professionele bachelor of Hoger Onderwijs van het Korte Type.



GEWOON SECUNDAIR ONDERWIJS

VERHOUDING PROFESSIONELE BACHELOR VOOR HET ONDERWIJS - TEN MINSTE MASTER



BESTUURS- EN ONDERWIJZEND PERSONEEL NAAR STATUUT EN GESLACHT

Aantal budgettaire fulltime-equivalenten (inclusief alle vervangingen, TBS+ en Bonus) - januari 2018

SECUNDAIR ONDERWIJS

	Vastbenoemden			Tijdelijken			Totaal		
	Mannen	Vrouwen	Totaal	Mannen	Vrouwen	Totaal	Mannen	Vrouwen	Totaal
Gewoon secundair onderwijs									
Gemeenschapsonderwijs	3.041	4.971	8.012	1.423	2.032	3.455	4.464	7.003	11.467
Privaatrechtelijk	11.050	17.849	28.899	3.075	5.267	8.342	14.125	23.116	37.241
Provincie	812	801	1.613	234	272	506	1.046	1.073	2.119
Gemeente	960	1.156	2.116	320	386	706	1.280	1.542	2.822
Totaal	15.863	24.777	40.640	5.052	7.957	13.009	20.915	32.734	53.649
Buitengewoon secundair onderwijs									
Gemeenschapsonderwijs	433	832	1.265	167	360	527	600	1.192	1.792
Privaatrechtelijk	1.099	2.118	3.217	363	817	1.180	1.462	2.935	4.397
Provincie	37	42	79	17	15	32	54	57	111
Gemeente	213	364	577	65	154	219	278	518	796
Totaal	1.782	3.356	5.138	612	1.346	1.958	2.394	4.702	7.096
Totaal secundair onderwijs									
Gemeenschapsonderwijs	3.474	5.803	9.277	1.590	2.392	3.982	5.064	8.195	13.259
Privaatrechtelijk	12.149	19.967	32.116	3.438	6.084	9.522	15.587	26.051	41.638
Provincie	849	843	1.692	251	287	538	1.100	1.130	2.230
Gemeente	1.173	1.520	2.693	385	540	925	1.558	2.060	3.618
Totaal	17.645	28.133	45.778	5.664	9.303	14.967	23.309	37.436	60.745

ANDERE PERSONEELSCATEGORIEËN NAAR STATUUT EN GESLACHT

Aantal budgettaire fulltime-equivalenten (inclusief alle vervangingen, TBS+ en Bonus) - januari 2018

SECUNDAIR ONDERWIJS

	Vastbenoemden			Tijdelijken			Totaal		
	Mannen	Vrouwen	Totaal	Mannen	Vrouwen	Totaal	Mannen	Vrouwen	Totaal
Gewoon secundair onderwijs									
Gemeenschapsonderwijs	224	763	987	127	276	403	351	1.039	1.390
Privaatrechtelijk	836	2.112	2.948	297	672	969	1.133	2.784	3.917
Provincie	44	109	153	19	31	50	63	140	203
Gemeente	47	164	211	28	54	82	75	218	293
Totaal	1.151	3.148	4.299	471	1.033	1.504	1.622	4.181	5.803
Buitengewoon secundair onderwijs									
Gemeenschapsonderwijs	32	239	271	15	98	113	47	337	384
Privaatrechtelijk	92	464	556	39	225	264	131	689	820
Provincie	1	7	8	1	8	9	2	15	17
Gemeente	13	66	79	9	35	44	22	101	123
Totaal	138	776	914	64	366	430	202	1.142	1.344
Totaal secundair onderwijs									
Gemeenschapsonderwijs	256	1.002	1.258	142	374	516	398	1.376	1.774
Privaatrechtelijk	928	2.576	3.504	336	897	1.233	1.264	3.473	4.737
Provincie	45	116	161	20	39	59	65	155	220
Gemeente	60	230	290	37	89	126	97	319	416
Totaal	1.289	3.924	5.213	535	1.399	1.934	1.824	5.323	7.147

BESTUURS- EN ONDERWIJZEND PERSONEEL NAAR STATUUT EN GESLACHT

Aantal personen (inclusief alle vervangingen, TBS+ en Bonus) - januari 2018

SECUNDAIR ONDERWIJS

	Vastbenoemden			Tijdelijken			Totaal		
	Mannen	Vrouwen	Totaal	Mannen	Vrouwen	Totaal	Mannen	Vrouwen	Totaal
Gewoon secundair onderwijs									
Gemeenschapsonderwijs	3.232	5.493	8.725	1.556	2.243	3.799	4.788	7.736	12.524
Privaatrechtelijk	11.717	20.763	32.480	3.404	5.950	9.354	15.121	26.713	41.834
Provincie	865	906	1.771	255	299	554	1.120	1.205	2.325
Gemeente	1.018	1.294	2.312	353	446	799	1.371	1.740	3.111
Totaal	16.832	28.456	45.288	5.568	8.938	14.506	22.400	37.394	59.794
Buitengewoon secundair onderwijs									
Gemeenschapsonderwijs	463	913	1.376	193	404	597	656	1.317	1.973
Privaatrechtelijk	1.161	2.356	3.517	389	900	1.289	1.550	3.256	4.806
Provincie	38	52	90	18	19	37	56	71	127
Gemeente	231	410	641	71	176	247	302	586	888
Totaal	1.893	3.731	5.624	671	1.499	2.170	2.564	5.230	7.794
Totaal secundair onderwijs									
Gemeenschapsonderwijs	3.695	6.406	10.101	1.749	2.647	4.396	5.444	9.053	14.497
Privaatrechtelijk	12.878	23.119	35.997	3.793	6.850	10.643	16.671	29.969	46.640
Provincie	903	958	1.861	273	318	591	1.176	1.276	2.452
Gemeente	1.249	1.704	2.953	424	622	1.046	1.673	2.326	3.999
Totaal	18.725	32.187	50.912	6.239	10.437	16.676	24.964	42.624	67.588

ANDERE PERSONEELSCATEGORIEËN NAAR STATUUT EN GESLACHT
Aantal personen (inclusief alle vervangingen, TBS+ en Bonus) - januari 2018

SECUNDAIR ONDERWIJS

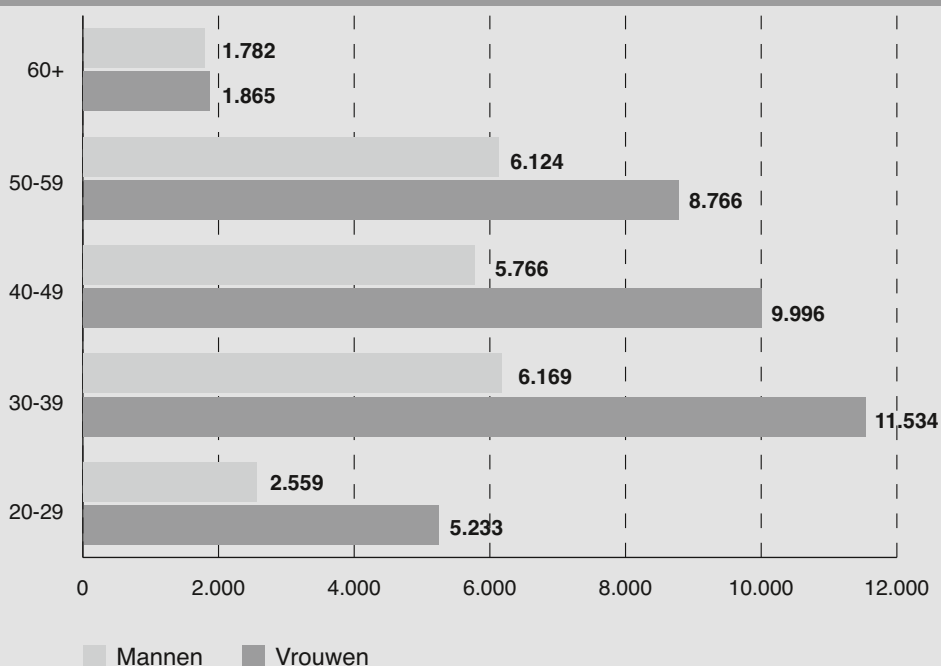
	Vastbenoemden			Tijdelijken			Totaal		
	Mannen	Vrouwen	Totaal	Mannen	Vrouwen	Totaal	Mannen	Vrouwen	Totaal
Gewoon secundair onderwijs									
Gemeenschapsonderwijs	237	852	1.089	150	354	504	387	1.206	1.593
Privaatrechtelijk	892	2.538	3.430	355	853	1.208	1.247	3.391	4.638
Provincie	48	127	175	23	42	65	71	169	240
Gemeente	49	195	244	36	72	108	85	267	352
Totaal	1.226	3.712	4.938	564	1.321	1.885	1.790	5.033	6.823
Buitengewoon secundair onderwijs									
Gemeenschapsonderwijs	37	268	305	20	129	149	57	397	454
Privaatrechtelijk	102	559	661	49	284	333	151	843	994
Provincie	2	9	11	1	9	10	3	18	21
Gemeente	13	75	88	11	42	53	24	117	141
Totaal	154	911	1.065	81	464	545	235	1.375	1.610
Totaal secundair onderwijs									
Gemeenschapsonderwijs	274	1.120	1.394	170	483	653	444	1.603	2.047
Privaatrechtelijk	994	3.097	4.091	404	1.137	1.541	1.398	4.234	5.632
Provincie	50	136	186	24	51	75	74	187	261
Gemeente	62	270	332	47	114	161	109	384	493
Totaal	1.380	4.623	6.003	645	1.785	2.430	2.025	6.408	8.433

BESTUURS- EN ONDERWIJZEND PERSONEEL NAAR LEEFTIJD, STATUUT EN GESLACHT
Aantal personen (inclusief alle vervangingen, TBS+ en Bonus) - januari 2018

GEWOON SECUNDAIR ONDERWIJS

Leeftijd	Vastbenoemden			Tijdelijken			Totaal		
	Mannen	Vrouwen	Totaal	Mannen	Vrouwen	Totaal	Mannen	Vrouwen	Totaal
20-24	-	-	-	392	831	1.223	392	831	1.223
25-29	273	737	1.010	1.894	3.665	5.559	2.167	4.402	6.569
30-34	1.546	3.357	4.903	1.168	1.817	2.985	2.714	5.174	7.888
35-39	2.762	5.304	8.066	693	1.056	1.749	3.455	6.360	9.815
40-44	2.564	4.577	7.141	444	628	1.072	3.008	5.205	8.213
45-49	2.398	4.330	6.728	360	461	821	2.758	4.791	7.549
50-54	2.576	3.962	6.538	278	271	549	2.854	4.233	7.087
55-59	3.088	4.407	7.495	182	126	308	3.270	4.533	7.803
60+	1.625	1.782	3.407	157	83	240	1.782	1.865	3.647
Totaal	16.832	28.456	45.288	5.568	8.938	14.506	22.400	37.394	59.794

BESTUURS- EN ONDERWIJZEND PERSONEEL - GEWOON SECUNDAIR ONDERWIJS
AANTAL PERSONEN NAAR GESLACHT EN LEEFTIJD

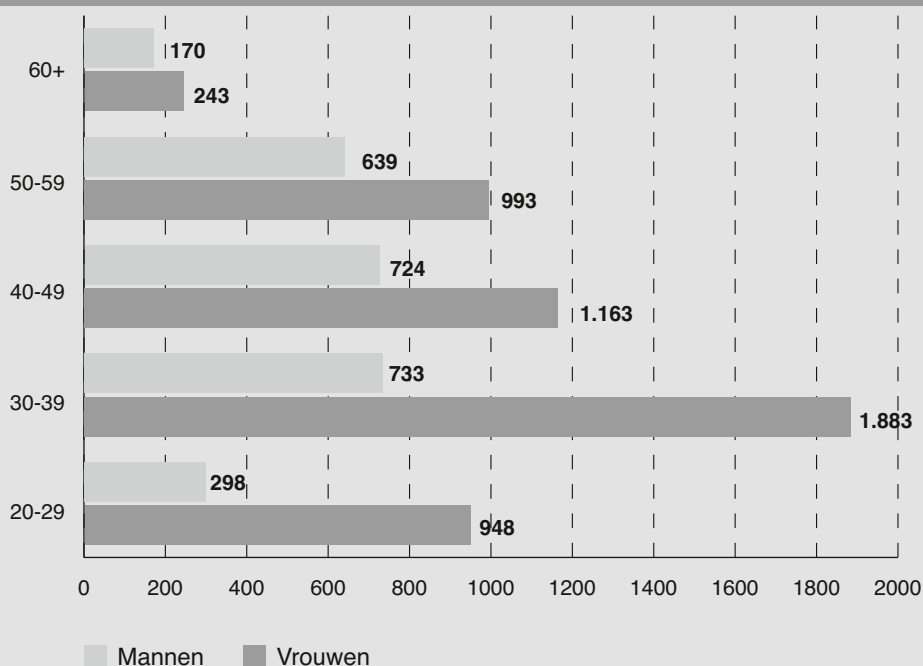


BESTUURS- EN ONDERWIJZEND PERSONEEL NAAR LEEFTIJD, STATUUT EN GESLACHT
Aantal personen (inclusief alle vervangingen, TBS+ en Bonus) - januari 2018

BUITENGEWOON SECUNDAIR ONDERWIJS

Leeftijd	Vastbenoemden			Tijdelijken			Totaal		
	Mannen	Vrouwen	Totaal	Mannen	Vrouwen	Totaal	Mannen	Vrouwen	Totaal
20-24	-	-	-	40	117	157	40	117	157
25-29	57	182	239	201	649	850	258	831	1.089
30-34	202	664	866	137	286	423	339	950	1.289
35-39	307	773	1.080	87	160	247	394	933	1.327
40-44	287	525	812	57	117	174	344	642	986
45-49	323	443	766	57	78	135	380	521	901
50-54	262	425	687	54	58	112	316	483	799
55-59	299	489	788	24	21	45	323	510	833
60+	156	230	386	14	13	27	170	243	413
Totaal	1.893	3.731	5.624	671	1.499	2.170	2.564	5.230	7.794

BESTUURS- EN ONDERWIJZEND PERSONEEL - BUITENGEWOON SECUNDAIR ONDERWIJS
AANTAL PERSONEN NAAR GESLACHT EN LEEFTIJD

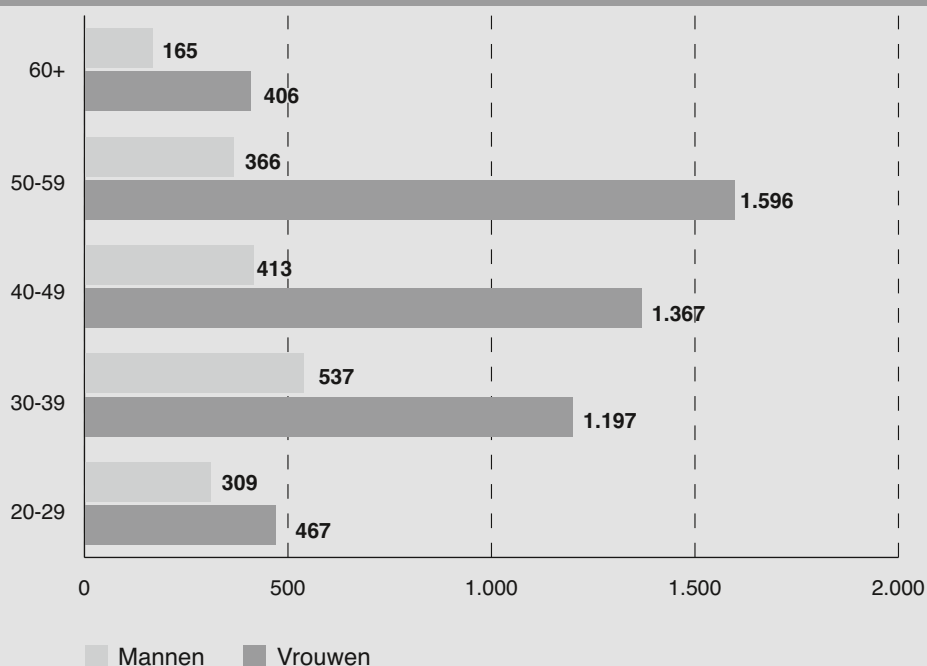


ANDERE PERSONEELSCATEGORIEËN NAAR LEEFTIJD, STATUUT EN GESLACHT
Aantal personen (inclusief alle vervangingen, TBS+ en Bonus) - januari 2018

GEWOON SECUNDAIR ONDERWIJS

Leeftijd	Vastbenoemden			Tijdelijken			Totaal		
	Mannen	Vrouwen	Totaal	Mannen	Vrouwen	Totaal	Mannen	Vrouwen	Totaal
20-24	-	-	-	86	121	207	86	121	207
25-29	27	39	66	196	307	503	223	346	569
30-34	131	249	380	95	262	357	226	511	737
35-39	230	472	702	81	214	295	311	686	997
40-44	199	499	698	41	150	191	240	649	889
45-49	145	599	744	28	119	147	173	718	891
50-54	120	650	770	15	83	98	135	733	868
55-59	219	807	1.026	12	56	68	231	863	1.094
60+	155	397	552	10	9	19	165	406	571
Totaal	1.226	3.712	4.938	564	1.321	1.885	1.790	5.033	6.823

ANDERE PERSONEELSCATEGORIEËN - GEWOON SECUNDAIR ONDERWIJS
AANTAL PERSONEN NAAR GESLACHT EN LEEFTIJD

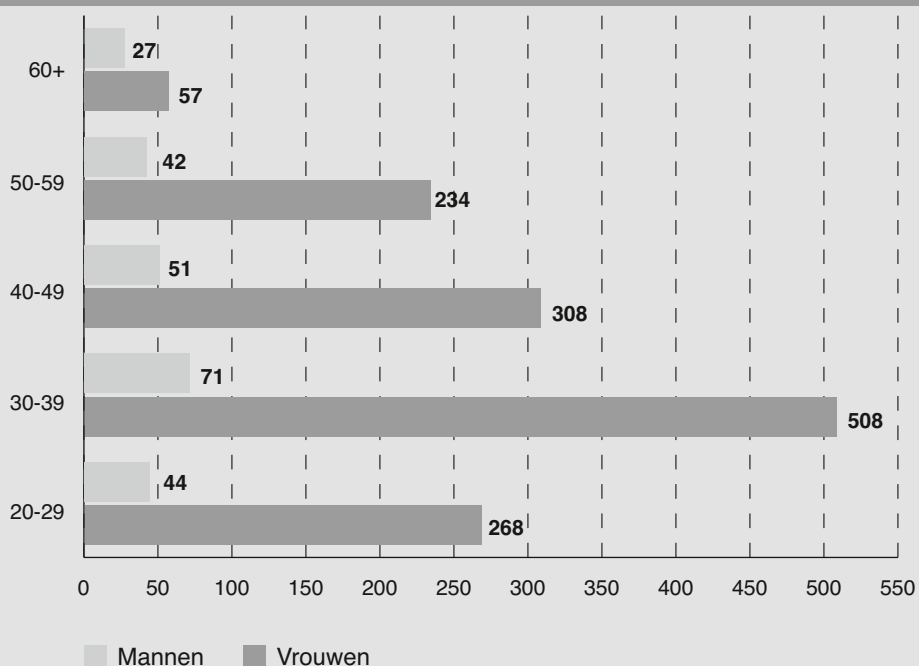


ANDERE PERSONEELSCATEGORIEËN NAAR LEEFTIJD, STATUUT EN GESLACHT
Aantal personen (inclusief alle vervangingen, TBS+ en Bonus) - januari 2018

BUITENGEWOON SECUNDAIR ONDERWIJS

Leeftijd	Vastbenoemden			Tijdelijken			Totaal		
	Mannen	Vrouwen	Totaal	Mannen	Vrouwen	Totaal	Mannen	Vrouwen	Totaal
20-24	-	-	-	7	41	48	7	41	48
25-29	3	54	57	34	173	207	37	227	264
30-34	18	143	161	13	111	124	31	254	285
35-39	31	187	218	9	67	76	40	254	294
40-44	25	128	153	9	37	46	34	165	199
45-49	15	123	138	2	20	22	17	143	160
50-54	16	102	118	2	6	8	18	108	126
55-59	23	119	142	1	7	8	24	126	150
60+	23	55	78	4	2	6	27	57	84
Totaal	154	911	1.065	81	464	545	235	1.375	1.610

ANDERE PERSONEELSCATEGORIEËN - BUITENGEWOON SECUNDAIR ONDERWIJS
AANTAL PERSONEN NAAR GESLACHT EN LEEFTIJD



Deel 4 PERSONEEL

4

Hoofdstuk 4 : HBO5 verpleegkunde

**Budgettaire fulltime-equivalenten
Personen**

BESTUURS- EN ONDERWIJZEND PERSONEEL NAAR STATUUT EN GESLACHT

Aantal budgettaire fulltime-equivalenten (inclusief alle vervangingen, TBS+ en Bonus) - januari 2018

HBO5 VERPLEEGKUNDE

	Vastbenoemden			Tijdelijken			Totaal		
	Mannen	Vrouwen	Totaal	Mannen	Vrouwen	Totaal	Mannen	Vrouwen	Totaal
HBO5 verpleegkunde									
Gemeenschapsonderwijs	28	122	150	9	62	71	37	184	221
Privaatrechtelijk	107	654	761	34	167	201	141	821	962
Provincie	22	60	82	5	11	16	27	71	98
Gemeente	6	14	20	2	6	8	8	20	28
Totaal	163	850	1.013	50	246	296	213	1.096	1.309

ANDERE PERSONEELSCATEGORIEËN NAAR STATUUT EN GESLACHT

Aantal budgettaire fulltime-equivalenten (inclusief alle vervangingen, TBS+ en Bonus) - januari 2018

HBO5 VERPLEEGKUNDE

	Vastbenoemden			Tijdelijken			Totaal		
	Mannen	Vrouwen	Totaal	Mannen	Vrouwen	Totaal	Mannen	Vrouwen	Totaal
HBO5 verpleegkunde									
Gemeenschapsonderwijs	2	16	18	-	6	6	2	22	24
Privaatrechtelijk	9	58	67	5	17	22	14	75	89
Provincie	3	2	5	-	1	1	3	3	6
Gemeente	1	2	3	-	1	1	1	3	4
Totaal	15	78	93	5	25	30	20	103	123

BESTUURS- EN ONDERWIJZEND PERSONEEL NAAR STATUUT EN GESLACHT
Aantal personen (inclusief alle vervangingen, TBS+ en Bonus) - januari 2018

HBO5 VERPLEEGKUNDE

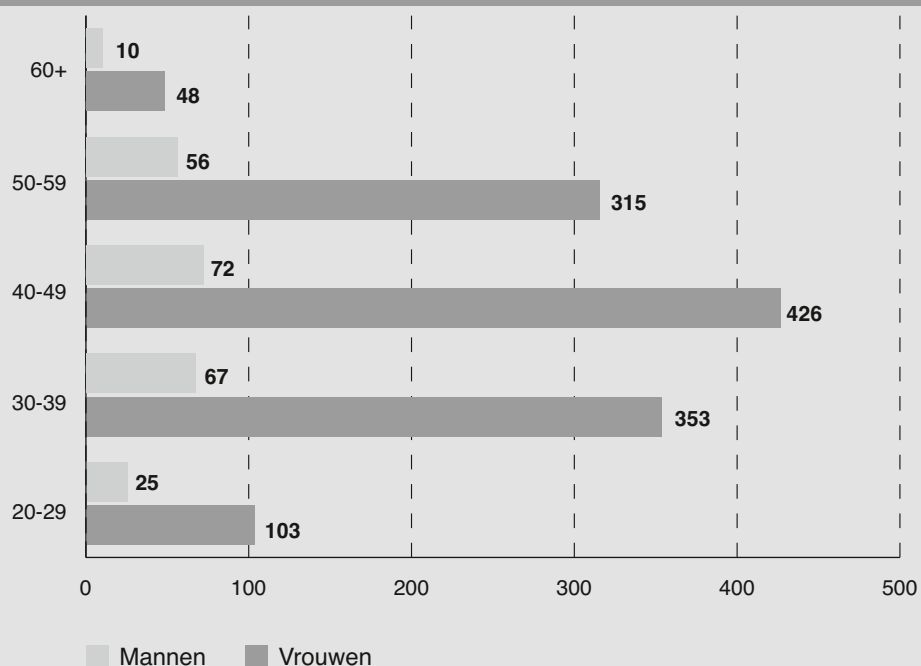
	Vastbenoemden			Tijdelijken			Totaal		
	Mannen	Vrouwen	Totaal	Mannen	Vrouwen	Totaal	Mannen	Vrouwen	Totaal
HBO5 verpleegkunde									
Gemeenschapsonderwijs	28	131	159	11	67	78	39	198	237
Privaatrechtelijk	115	748	863	43	198	241	158	946	1.104
Provincie	21	67	88	4	12	16	25	79	104
Gemeente	5	16	21	3	6	9	8	22	30
Totaal	169	962	1.131	61	283	344	230	1.245	1.475

BESTUURS- EN ONDERWIJZEND PERSONEEL NAAR LEEFTIJD, STATUUT EN GESLACHT
Aantal personen (inclusief alle vervangingen, TBS+ en Bonus) - januari 2018

HBO5 VERPLEEGKUNDE

Leeftijd	Vastbenoemden			Tijdelijken			Totaal		
	Mannen	Vrouwen	Totaal	Mannen	Vrouwen	Totaal	Mannen	Vrouwen	Totaal
20-24	-	-	-	2	7	9	2	7	9
25-29	3	21	24	20	75	95	23	96	119
30-34	15	88	103	9	60	69	24	148	172
35-39	34	151	185	9	54	63	43	205	248
40-44	32	187	219	6	44	50	38	231	269
45-49	30	175	205	4	20	24	34	195	229
50-54	29	157	186	4	14	18	33	171	204
55-59	20	138	158	3	6	9	23	144	167
60+	6	45	51	4	3	7	10	48	58
Totaal	169	962	1.131	61	283	344	230	1.245	1.475

BESTUURS- EN ONDERWIJZEND PERSONEEL - HBO5 VERPLEEGKUNDE
AANTAL PERSONEN NAAR GESLACHT EN LEEFTIJD



ANDERE PERSONEELSCATEGORIEËN NAAR STATUUT EN GESLACHT
Aantal personen (inclusief alle vervangingen, TBS+ en Bonus) - januari 2018

HBO5 VERPLEEGKUNDE

	Vastbenoemden			Tijdelijken			Totaal		
	Mannen	Vrouwen	Totaal	Mannen	Vrouwen	Totaal	Mannen	Vrouwen	Totaal
HBO5 verpleegkunde									
Gemeenschapsonderwijs	2	18	20	-	9	9	2	27	29
Privaatrechtelijk	8	71	79	8	19	27	16	90	106
Provincie	3	1	4	-	-	-	3	1	4
Gemeente	-	-	-	-	-	-	-	-	-
Totaal	13	90	103	8	28	36	21	118	139

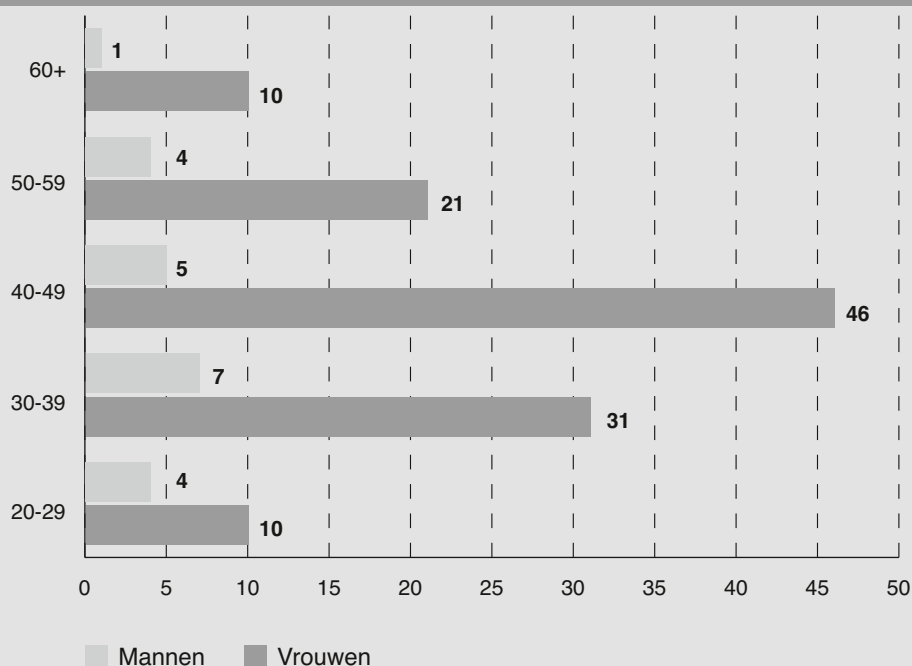
ANDERE PERSONEELSCATEGORIEËN NAAR LEEFTIJD, STATUUT EN GESLACHT
Aantal personen (inclusief alle vervangingen, TBS+ en Bonus) - januari 2018

HBO5 VERPLEEGKUNDE

Leeftijd	Vastbenoemden			Tijdelijken			Totaal		
	Mannen	Vrouwen	Totaal	Mannen	Vrouwen	Totaal	Mannen	Vrouwen	Totaal
20-24	-	-	-	1	1	2	1	1	2
25-29	-	2	2	3	7	10	3	9	12
30-34	2	5	7	2	4	6	4	9	13
35-39	2	15	17	1	7	8	3	22	25
40-44	2	15	17	-	6	6	2	21	23
45-49	3	24	27	-	1	1	3	25	28
50-54	1	10	11	1	2	3	2	12	14
55-59	2	9	11	-	-	-	2	9	11
60+	1	10	11	-	-	-	1	10	11
Totaal	13	90	103	8	28	36	21	118	139



ANDERE PERSONEELSCATEGORIEËN - HBO5 VERPLEEGKUNDE
AANTAL PERSONEN NAAR GESLACHT EN LEEFTIJD



Deel 4 PERSONEEL

4

Hoofdstuk 5 : Hoger onderwijs

5.1. Hogescholenonderwijs

De integratieprocedure van de academische opleidingen van de hogescholen in het universitair onderwijs had volgende verschuiving in de personeelsstatistieken van de hogescholen tot gevolg:

In het statistisch jaarboek 2013-2014 werden de personeelsleden van het integratiekader die door de Katholieke Universiteit Leuven en de Universiteit Gent zelf werden betaald niet meer opgenomen in de personeelsstatistieken van de hogescholen, wel in die van de universiteiten. De overige personeelsleden van het integratiekader (betaald door het Beleidsdomein Onderwijs en Vorming) werden wel nog bij het personeel van de hogescholen geteld. Deze personeelsleden werden eveneens geteld in de tabellen van het personeel aan de universiteiten.

Vanaf het statistisch jaarboek van 2014-2015 worden alle personeelsleden van het integratiekader in de personeelstabellen van de universiteiten meegeteld en niet meer bij het personeel van de hogescholen.

BESTUURS- EN ONDERWIJZEND PERSONEEL NAAR STATUUT EN GESLACHT
Aantal budgettaire fulltime-equivalenten (inclusief alle vervangingen, TBS+ en Bonus) - januari 2018

HOGESCHOLENONDERWIJS

	Vastbenoemden			Tijdelijken			Totaal		
	Mannen	Vrouwen	Totaal	Mannen	Vrouwen	Totaal	Mannen	Vrouwen	Totaal
Totaal	1.628	2.177	3.805	1.107	1.498	2.605	2.735	3.675	6.410

ANDERE PERSONEELSCATEGORIEËN NAAR STATUUT EN GESLACHT

Aantal budgettaire fulltime-equivalenten (inclusief alle vervangingen, TBS+ en Bonus) - januari 2018

HOGESCHOLENONDERWIJS

	Vastbenoemden			Tijdelijken			Totaal		
	Mannen	Vrouwen	Totaal	Mannen	Vrouwen	Totaal	Mannen	Vrouwen	Totaal
Totaal	523	949	1.472	195	432	627	718	1.381	2.099

BESTUURS- EN ONDERWIJZEND PERSONEEL NAAR STATUUT EN GESLACHT
Aantal personen (inclusief alle vervangingen, TBS+ en Bonus) - januari 2018

HOGESCHOLENONDERWIJS

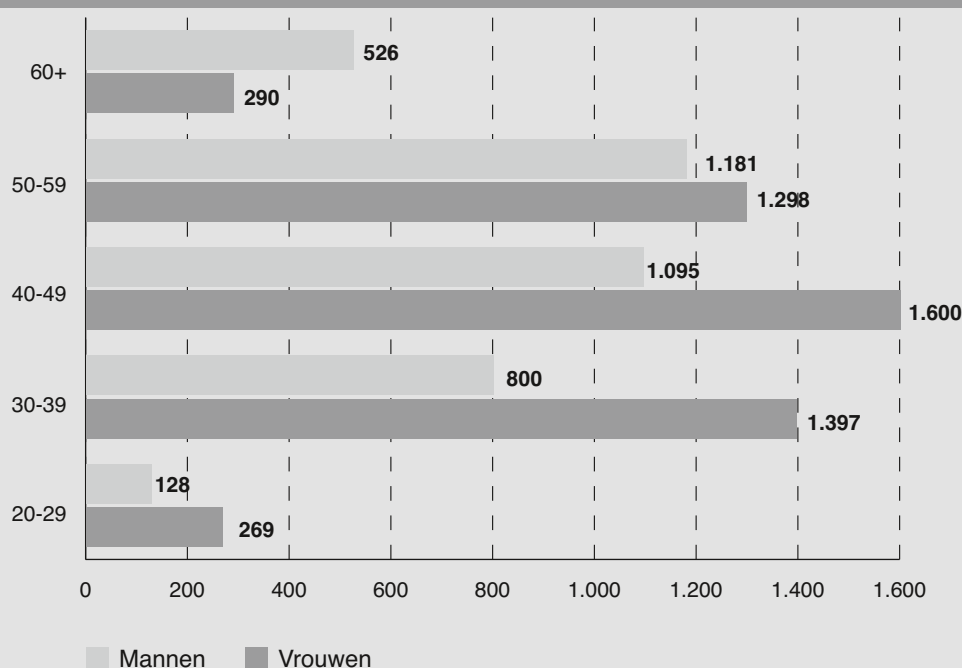
	Vastbenoemden			Tijdelijken			Totaal		
	Mannen	Vrouwen	Totaal	Mannen	Vrouwen	Totaal	Mannen	Vrouwen	Totaal
Totaal	1.875	2.675	4.550	1.855	2.179	4.034	3.730	4.854	8.584

BESTUURS- EN ONDERWIJZEND PERSONEEL NAAR LEEFTIJD, STATUUT EN GESLACHT
Aantal personen (inclusief alle vervangingen, TBS+ en Bonus) - januari 2018

HOGESCHOLENONDERWIJS

Leeftijd	Vastbenoemden			Tijdelijken			Totaal		
	Mannen	Vrouwen	Totaal	Mannen	Vrouwen	Totaal	Mannen	Vrouwen	Totaal
20-24	-	-	-	9	13	22	9	13	22
25-29	2	2	4	117	254	371	119	256	375
30-34	34	80	114	287	476	763	321	556	877
35-39	127	305	432	352	536	888	479	841	1.320
40-44	252	502	754	340	397	737	592	899	1.491
45-49	280	462	742	223	239	462	503	701	1.204
50-54	337	514	851	217	165	382	554	679	1.233
55-59	455	539	994	172	80	252	627	619	1.246
60+	388	271	659	138	19	157	526	290	816
Totaal	1.875	2.675	4.550	1.855	2.179	4.034	3.730	4.854	8.584

BESTUURS- EN ONDERWIJZEND PERSONEEL - HOGESCHOLENONDERWIJS
AANTAL PERSONEN NAAR GESLACHT EN LEEFTIJD



ANDERE PERSONEELSCATEGORIEËN NAAR STATUUT EN GESLACHT
Aantal personen (inclusief alle vervangingen, TBS+ en Bonus) - januari 2018

HOGESCHOLENONDERWIJS

	Vastbenoemden			Tijdelijken			Totaal		
	Mannen	Vrouwen	Totaal	Mannen	Vrouwen	Totaal	Mannen	Vrouwen	Totaal
Totaal	557	1.146	1.703	218	505	723	775	1.651	2.426

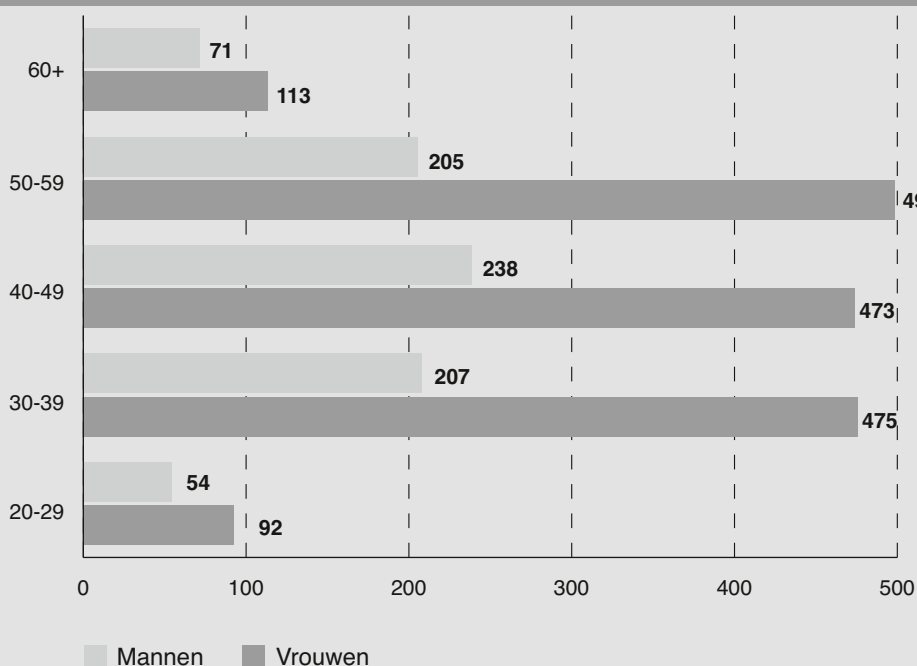
ANDERE PERSONEELSCATEGORIEËN NAAR LEEFTIJD, STATUUT EN GESLACHT
Aantal personen (inclusief alle vervangingen, TBS+ en Bonus) - januari 2018

HOGESCHOLENONDERWIJS

Leeftijd	Vastbenoemden			Tijdelijken			Totaal		
	Mannen	Vrouwen	Totaal	Mannen	Vrouwen	Totaal	Mannen	Vrouwen	Totaal
20-24	-	-	-	3	7	10	3	7	10
25-29	4	3	7	47	82	129	51	85	136
30-34	31	63	94	45	126	171	76	189	265
35-39	90	170	260	41	116	157	131	286	417
40-44	101	165	266	31	69	100	132	234	366
45-49	75	185	260	31	54	85	106	239	345
50-54	93	225	318	12	30	42	105	255	360
55-59	95	223	318	5	20	25	100	243	343
60+	68	112	180	3	1	4	71	113	184
Totaal	557	1.146	1.703	218	505	723	775	1.651	2.426

4

ANDERE PERSONEELSCATEGORIEËN - HOGESCHOLENONDERWIJS
AANTAL PERSONEN NAAR GESLACHT EN LEEFTIJD



Deel 4 PERSONEEL

4

Hoofdstuk 5 : Hoger onderwijs

5.2. Universitair onderwijs

UNIVERSITAIR ONDERWIJS
PERONEEL AAN DE UNIVERSITEITEN BETAALD TEN LASTE VAN DE WERKINGSUITKERINGEN
Aantal voltijdse eenheden op 1 februari 2018

	Zelfstandig academisch personeel		Assisterend academisch personeel		Administratief en technisch personeel (inclusief integratiekader ATP)		Integratiekader OP1, OP2, OP3 (2)		Totaal				
	Mannen	Vrouwen	Mannen	Vrouwen	Mannen	Vrouwen	Mannen	Vrouwen	Mannen	Vrouwen			
Katholieke Universiteit Leuven	914,30	344,30	191,70	267,90	892,45	1.231,85	2.124,30	225,90	126,05	351,95	2.224,35	1.970,10	4.194,45
Universiteit Antwerpen	345,95	130,45	129,55	145,05	280,70	434,70	715,40	67,85	35,70	103,55	824,05	745,90	1.569,95
Universiteit Gent	727,80	256,95	427,80	507,80	571,17	782,78	1.353,95	79,05	60,50	139,55	1.805,82	1.608,03	3.413,85
Universiteit Hasselt (1)	113,60	49,85	46,80	111,50	65,40	112,01	177,41	17,90	15,40	33,30	243,70	241,96	485,66
Vrije Universiteit Brussel	278,35	117,95	57,20	82,70	211,85	259,44	471,29	6,50	7,15	13,65	553,90	467,24	1.021,14
Totaal	2.380,00	899,50	853,05	1.068,15	2.021,57	2.820,78	4.842,35	397,20	244,80	642,00	5.651,82	5.033,23	10.685,05

PERONEEL AAN DE UNIVERSITEITEN BETAALD TEN LASTE VAN DE WERKINGSUITKERINGEN
Aantal voltijdse eenheden op 1 februari

	2012		2014		2016		2018						
	Mannen	Vrouwen	Mannen	Vrouwen	Mannen	Vrouwen	Mannen	Vrouwen					
Academisch personeel	2.064,50	595,25	2.162,75	696,50	2.350,85	801,35	3.152,20	2.380,00	899,50	3.279,50	2.380,00	899,50	3.279,50
- Zelfstandig academisch personeel	826,11	993,30	1.819,41	1.858,71	814,15	1.082,25	1.896,40	853,05	1.068,15	1.921,20	853,05	1.068,15	1.921,20
Totaal	2.890,61	1.588,55	4.479,16	4.717,96	3.165,00	1.883,60	5.048,60	3.233,05	1.967,65	5.200,70	3.233,05	1.967,65	5.200,70
Integratiekader OP1, OP2, OP3 (2)			705,05	393,70	503,75	283,50	787,25	397,20	244,80	642,00	397,20	244,80	642,00
Administratief en technisch personeel (inclusief integratiekader ATP (2))	1.851,30	2.287,72	4.139,02	4.603,76	1.968,50	2.724,52	4.693,02	2.021,57	2.820,78	4.842,35	2.021,57	2.820,78	4.842,35
Algemeen totaal	4.741,91	3.876,27	8.618,18	10.420,47	5.637,25	4.891,62	10.528,87	5.651,82	5.033,23	10.685,05	5.651,82	5.033,23	10.685,05
Bestuurspersoneel binnen het administratief en technisch personeel (2)	120,90	52,20	132,10	202,27	132,05	82,40	214,45	143,85	92,80	236,65	143,85	92,80	236,65

(1) Het personeel van de transnationale Universiteit Limburg wordt in deze tabel bij dat van Universiteit Hasselt geteld.

(2) In het kader van de integratieprocedure van het onderwijs van het lange type van de hogescholen in het universitair onderwijs, zijn de personeelsleden van het integratiekader van de universiteiten integraal in de personeelsstatistieken van de universiteiten opgenomen. De personeelsleden van het integratiekader van de universiteiten die door het beleidsdomein Onderwijs en Vorming blijven betaald (Universiteit Antwerpen, Universiteit Hasselt en Vrije Universiteit Brussel), blijven in de statistieken van het personeel van de universiteiten opgenomen.

(3) Dit is een door de Stafdiensten Onderwijs en Vorming opgestelde categorie die bestaat uit de beheerders en de graden 10, 11, 12, 13, 15, 16, 17 van het administratief en technisch personeel.

Bron: Vlaamse Interuniversitaire Raad (VLIR), Ravensteingalerij 27, 1000 Brussel.

UNIVERSITAIR ONDERWIJS
PERSONEEL AAN DE UNIVERSITEITEN BETAALD TEN LASTE VAN DE WERKINGSUITKERINGEN
Aantal personen op 1 februari 2018

	Zelfstandig academisch personeel		Assisterend academisch personeel		Administratief en technisch personeel (inclusief integratiekader ATP) (2)		Integratiekader OP1, OP2, OP3 (2)		Totaal		Bestuurspersoneel binnen het administratief en technisch personeel (1)					
	Mannen	Vrouwen	Mannen	Vrouwen	Mannen	Vrouwen	Mannen	Vrouwen	Mannen	Vrouwen	Mannen	Vrouwen	Totaal	Mannen	Vrouwen	Totaal
<30	22	26	552	755	106	223	6	4	686	1.008	-	-	-	-	-	-
30-34	217	120	355	437	188	378	15	18	775	953	-	1	1	1	1	1
35-39	569	319	217	244	341	565	42	40	1.169	1.168	5	5	5	5	10	10
40-44	732	313	122	156	356	545	65	45	1.275	1.059	19	16	19	16	35	35
45-49	621	314	87	83	343	549	58	39	1.109	985	33	22	33	22	55	55
50-54	647	235	76	62	351	506	85	57	1.159	860	37	33	37	33	70	70
55-59	693	169	66	39	348	450	176	95	1.283	753	36	17	36	17	53	53
60-64	532	92	38	18	159	220	117	44	846	374	23	5	23	5	28	28
65 en +	103	18	1	-	3	2	1	-	108	20	1	1	1	1	2	2
Totaal	4.136	1.606	1.514	1.794	2.195	3.438	565	342	8.410	7.180	154	100	154	100	254	254

(1) Dit is een door de Stafdiensten Onderwijs en Vorming opgestelde categorie die bestaat uit de beheerders en de graden 10, 11, 12, 13, 15, 16, 17 van het administratief en technisch personeel.

(2) In het kader van de integratieprocedure van het onderwijs van het lange type van de hogescholen in het universitair onderwijs, zijn de personeelsleden van het integratiekader van de universiteiten integraal in de personeelsstatistieken van de universiteiten opgenomen. De personeelsleden van het integratiekader van de universiteiten die door het beleidsdomein Onderwijs en Vorming blijven betaald (universiteit Antwerpen, universiteit Hasselt en Vrije universiteit Brussel), blijven in de statistieken van de universiteiten opgenomen.

Bron: Vlaamse Interuniversitaire Raad (VLIR), Ravensteingalerij 27, 1000 Brussel.

Deel 4 PERSONEEL

4

Hoofdstuk 6 : Volwassenenonderwijs

6.1. Secundair volwassenenonderwijs

**Budgettaire fulltime-equivalenten
Personen**

BESTUURS- EN ONDERWIJZEND PERSONEEL NAAR STATUUT EN GESLACHT

Aantal budgettaire fulltime-equivalenten (inclusief alle vervangingen, TBS+ en Bonus) - januari 2018

SECUNDAIR VOLWASSENENONDERWIJS

	Vastbenoemden			Tijdelijken			Totaal		
	Mannen	Vrouwen	Totaal	Mannen	Vrouwen	Totaal	Mannen	Vrouwen	Totaal
Gemeenschapsonderwijs	325	644	969	205	395	600	530	1.039	1.569
Privaatrechtelijk	298	763	1.061	243	477	720	541	1.240	1.781
Provincie	124	247	371	74	101	175	198	348	546
Gemeente	135	306	441	87	177	264	222	483	705
Totaal	882	1.960	2.842	609	1.150	1.759	1.491	3.110	4.601

ANDERE PERSONEELSCATEGORIEËN NAAR STATUUT EN GESLACHT

Aantal budgettaire fulltime-equivalenten (inclusief alle vervangingen, TBS+ en Bonus) - januari 2018

SECUNDAIR VOLWASSENENONDERWIJS

	Vastbenoemden			Tijdelijken			Totaal		
	Mannen	Vrouwen	Totaal	Mannen	Vrouwen	Totaal	Mannen	Vrouwen	Totaal
Gemeenschapsonderwijs	24	134	158	12	51	63	36	185	221
Privaatrechtelijk	29	138	167	13	63	76	42	201	243
Provincie	12	39	51	2	18	20	14	57	71
Gemeente	8	38	46	6	23	29	14	61	75
Totaal	73	349	422	33	155	188	106	504	610

BESTUURS- EN ONDERWIJZEND PERSONEEL NAAR STATUUT EN GESLACHT

Aantal personen (inclusief alle vervangingen, TBS+ en Bonus) - januari 2018

SECUNDAIR VOLWASSENENONDERWIJS

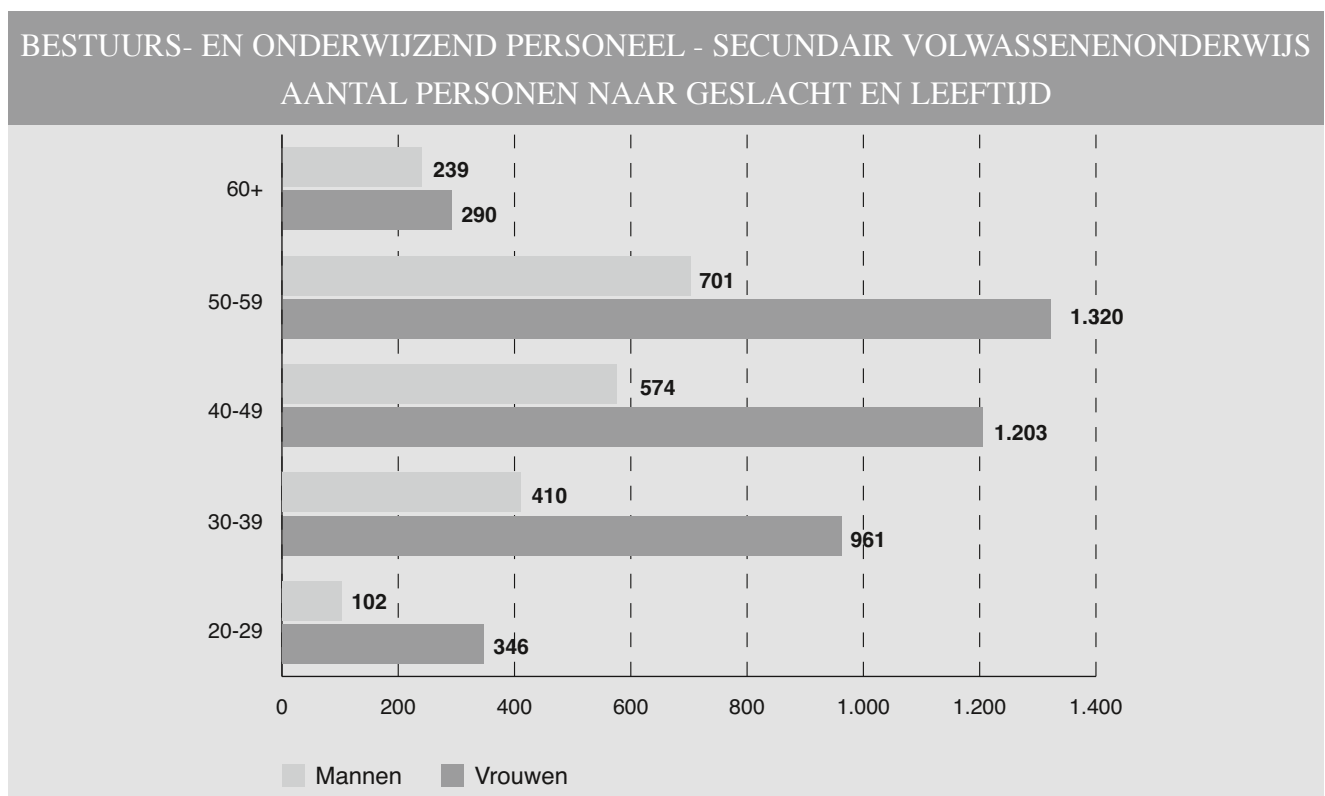
	Vastbenoemden			Tijdelijken			Totaal		
	Mannen	Vrouwen	Totaal	Mannen	Vrouwen	Totaal	Mannen	Vrouwen	Totaal
Gemeenschapsonderwijs	390	806	1.196	325	573	898	715	1.379	2.094
Privaatrechtelijk	370	977	1.347	411	703	1.114	781	1.680	2.461
Provincie	149	305	454	112	145	257	261	450	711
Gemeente	154	379	533	115	232	347	269	611	880
Totaal	1.063	2.467	3.530	963	1.653	2.616	2.026	4.120	6.146

BESTUURS- EN ONDERWIJZEND PERSONEEL NAAR LEEFTIJD, STATUUT EN GESLACHT

Aantal personen (inclusief alle vervangingen, TBS+ en Bonus) - januari 2018

SECUNDAIR VOLWASSENENONDERWIJS

Leeftijd	Vastbenoemden			Tijdelijken			Totaal		
	Mannen	Vrouwen	Totaal	Mannen	Vrouwen	Totaal	Mannen	Vrouwen	Totaal
20-24	-	-	-	10	23	33	10	23	33
25-29	1	14	15	91	309	400	92	323	415
30-34	27	112	139	108	300	408	135	412	547
35-39	110	254	364	165	295	460	275	549	824
40-44	154	403	557	141	223	364	295	626	921
45-49	166	377	543	113	200	313	279	577	856
50-54	225	473	698	123	175	298	348	648	996
55-59	247	583	830	106	89	195	353	672	1.025
60+	133	251	384	106	39	145	239	290	529
Totaal	1.063	2.467	3.530	963	1.653	2.616	2.026	4.120	6.146



ANDERE PERSONEELSCATEGORIEËN NAAR STATUUT EN GESLACHT
Aantal personen (inclusief alle vervangingen, TBS+ en Bonus) - januari 2018

SECUNDAIR VOLWASSENENONDERWIJS

	Vastbenoemden			Tijdelijken			Totaal		
	Mannen	Vrouwen	Totaal	Mannen	Vrouwen	Totaal	Mannen	Vrouwen	Totaal
Gemeenschapsonderwijs	27	147	174	10	56	66	37	203	240
Privaatrechtelijk	30	158	188	15	68	83	45	226	271
Provincie	12	45	57	2	21	23	14	66	80
Gemeente	10	47	57	7	29	36	17	76	93
Totaal	79	397	476	34	174	208	113	571	684

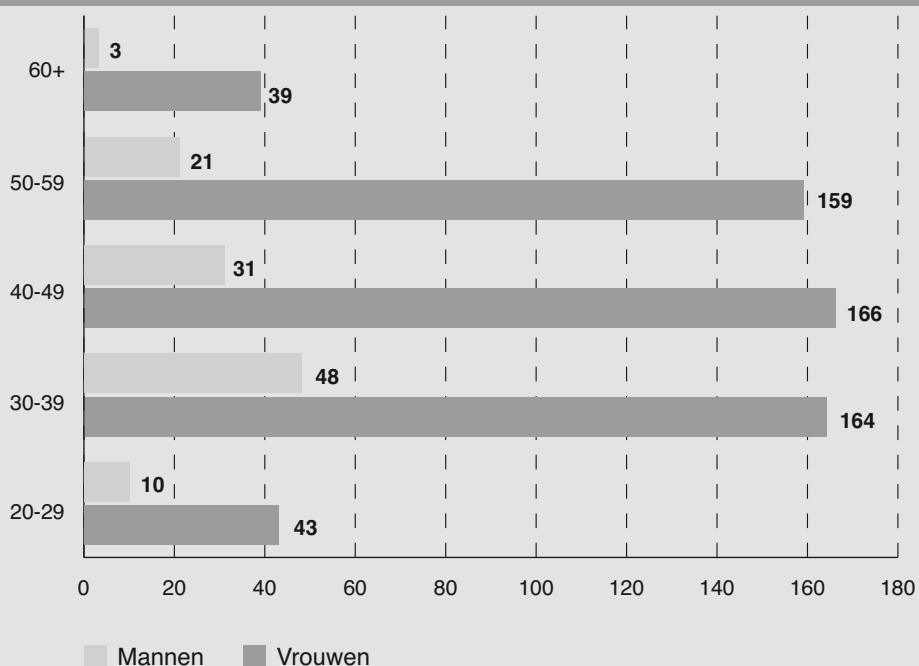
ANDERE PERSONEELSCATEGORIEËN NAAR LEEFTIJD, STATUUT EN GESLACHT
Aantal personen (inclusief alle vervangingen, TBS+ en Bonus) - januari 2018

SECUNDAIR VOLWASSENENONDERWIJS

Leeftijd	Vastbenoemden			Tijdelijken			Totaal		
	Mannen	Vrouwen	Totaal	Mannen	Vrouwen	Totaal	Mannen	Vrouwen	Totaal
20-24	-	-	-	2	7	9	2	7	9
25-29	1	3	4	7	33	40	8	36	44
30-34	17	32	49	9	27	36	26	59	85
35-39	18	73	91	4	32	36	22	105	127
40-44	16	59	75	6	27	33	22	86	108
45-49	9	60	69	-	20	20	9	80	89
50-54	5	63	68	4	14	18	9	77	86
55-59	10	72	82	2	10	12	12	82	94
60+	3	35	38	-	4	4	3	39	42
Totaal	79	397	476	34	174	208	113	571	684



ANDERE PERSONEELSCATEGORIEËN - SECUNDAIR VOLWASSENENONDERWIJS
AANTAL PERSONEN NAAR GESLACHT EN LEEFTIJD



Deel 4 PERSONEEL

4

Hoofdstuk 6 : Volwassenenonderwijs

6.2. Hoger beroepsonderwijs van het volwassenenonderwijs

**Budgettaire fulltime-equivalenten
Personen**

BESTUURS- EN ONDERWIJZEND PERSONEEL NAAR STATUUT EN GESLACHT

Aantal budgettaire fulltime-equivalenten (inclusief alle vervangingen, TBS+ en Bonus) - januari 2018

HOGER BEROEPSONDERWIJS VAN HET VOLWASSENENONDERWIJS

	Vastbenoemden			Tijdelijken			Totaal		
	Mannen	Vrouwen	Totaal	Mannen	Vrouwen	Totaal	Mannen	Vrouwen	Totaal
Gemeenschapsonderwijs	60	67	127	56	61	117	116	128	244
Privaatrechtelijk	85	99	184	70	97	167	155	196	351
Provincie	21	28	49	15	14	29	36	42	78
Gemeente	16	19	35	16	13	29	32	32	64
Totaal	182	213	395	157	185	342	339	398	737

ANDERE PERSONEELSCATEGORIEËN NAAR STATUUT EN GESLACHT

Aantal budgettaire fulltime-equivalenten (inclusief alle vervangingen, TBS+ en Bonus) - januari 2018

HOGER BEROEPSONDERWIJS VAN HET VOLWASSENENONDERWIJS

	Vastbenoemden			Tijdelijken			Totaal		
	Mannen	Vrouwen	Totaal	Mannen	Vrouwen	Totaal	Mannen	Vrouwen	Totaal
Gemeenschapsonderwijs	2	9	11	1	6	7	3	15	18
Privaatrechtelijk	1	8	9	-	8	8	1	16	17
Provincie	1	3	4	-	1	1	1	4	5
Gemeente	-	5	5	1	7	8	1	12	13
Totaal	4	25	29	2	22	24	6	47	53

BESTUURS- EN ONDERWIJZEND PERSONEEL NAAR STATUUT EN GESLACHT

Aantal personen (inclusief alle vervangingen, TBS+ en Bonus) - januari 2018

HOGER BEROEPSONDERWIJS VAN HET VOLWASSENENONDERWIJS

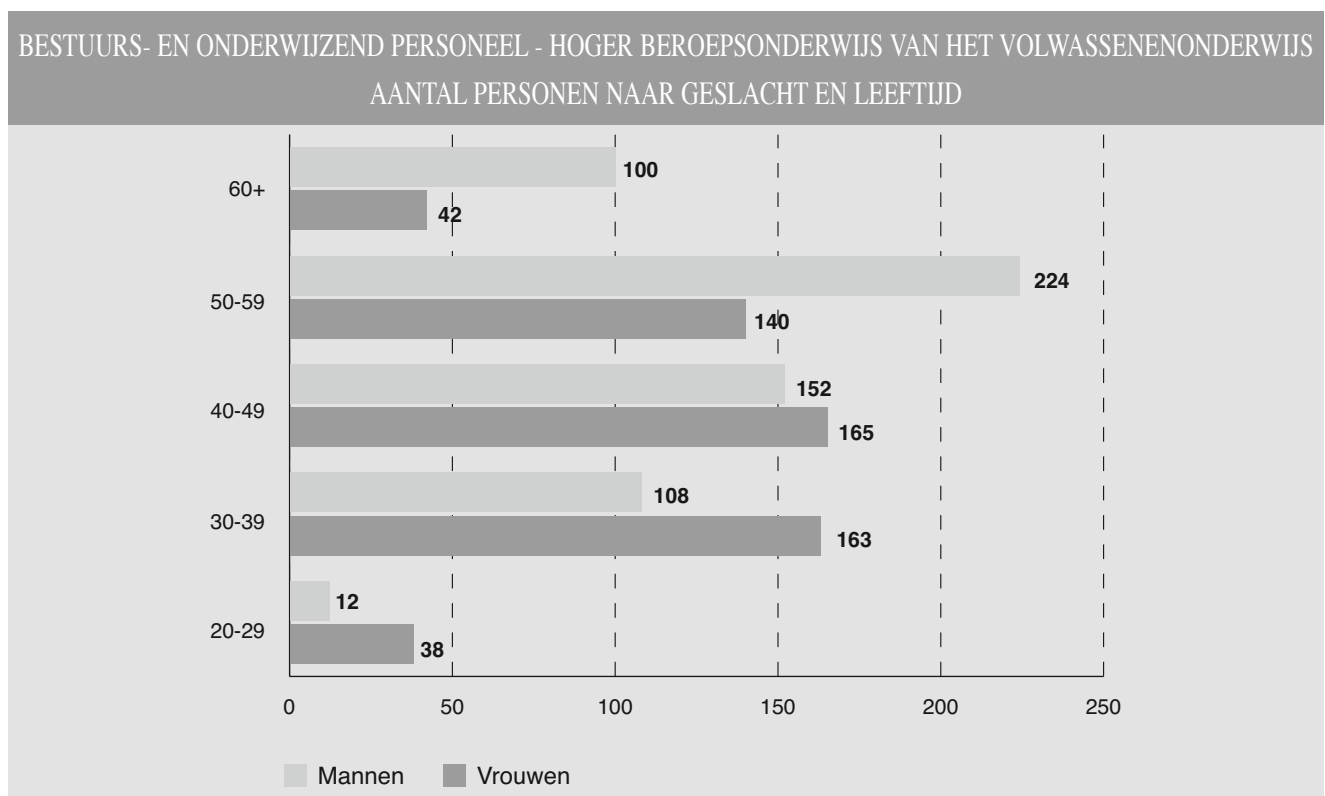
	Vastbenoemden			Tijdelijken			Totaal		
	Mannen	Vrouwen	Totaal	Mannen	Vrouwen	Totaal	Mannen	Vrouwen	Totaal
Gemeenschapsonderwijs	77	78	155	100	90	190	177	168	345
Privaatrechtelijk	116	132	248	204	159	363	320	291	611
Provincie	24	32	56	36	19	55	60	51	111
Gemeente	19	22	41	20	16	36	39	38	77
Totaal	236	264	500	360	284	644	596	548	1.144

BESTUURS- EN ONDERWIJZEND PERSONEEL NAAR LEEFTIJD, STATUUT EN GESLACHT

Aantal personen (inclusief alle vervangingen, TBS+ en Bonus) - januari 2018

HOGER BEROEPSONDERWIJS VAN HET VOLWASSENENONDERWIJS

Leeftijd	Vastbenoemden			Tijdelijken			Totaal		
	Mannen	Vrouwen	Totaal	Mannen	Vrouwen	Totaal	Mannen	Vrouwen	Totaal
20-24	-	-	-	1	5	6	1	5	6
25-29	1	4	5	10	29	39	11	33	44
30-34	3	13	16	49	58	107	52	71	123
35-39	11	30	41	45	62	107	56	92	148
40-44	22	40	62	50	50	100	72	90	162
45-49	38	38	76	42	37	79	80	75	155
50-54	37	43	80	62	20	82	99	63	162
55-59	69	60	129	56	17	73	125	77	202
60+	55	36	91	45	6	51	100	42	142
Totaal	236	264	500	360	284	644	596	548	1.144

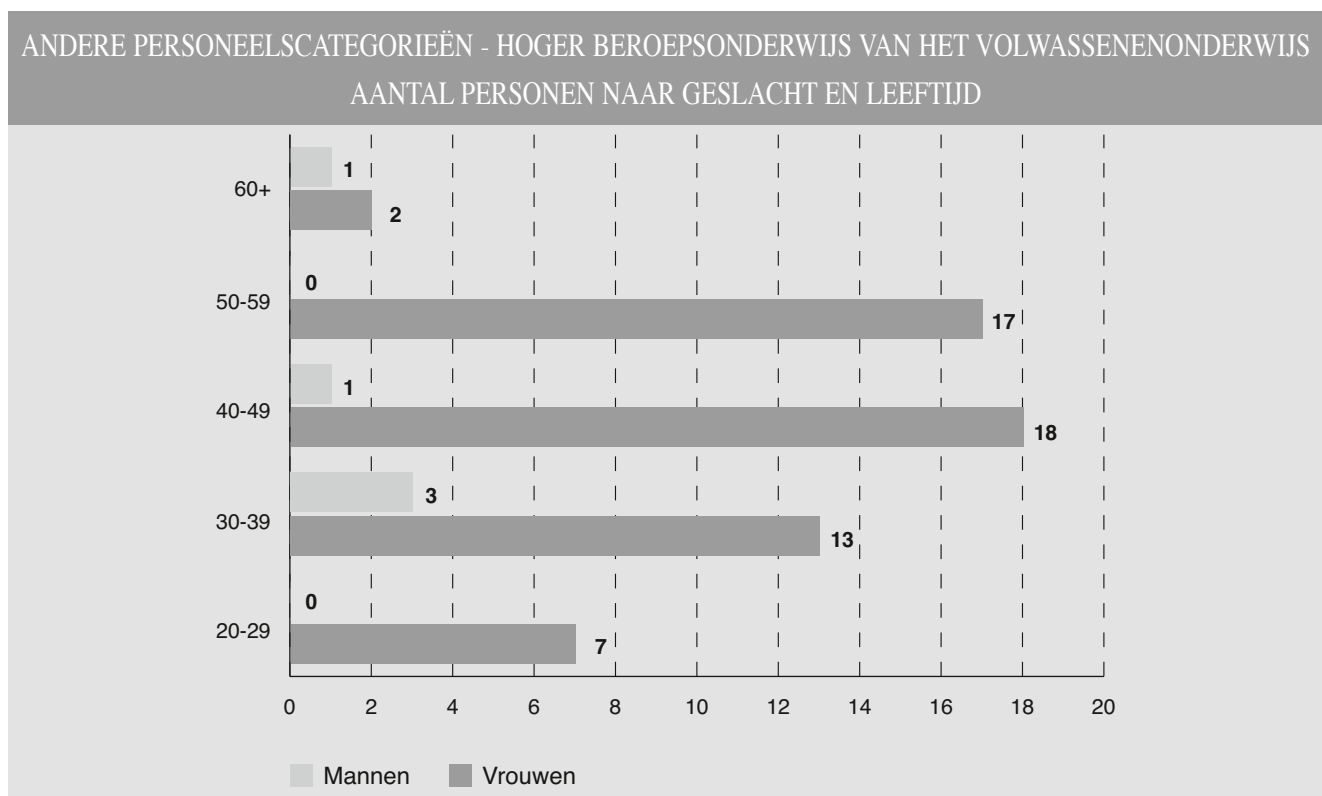


ANDERE PERSONEELSCATEGORIEËN NAAR STATUUT EN GESLACHT
Aantal personen (inclusief alle vervangingen, TBS+ en Bonus) - januari 2018
HOGER BEROEPSONDERWIJS VAN HET VOLWASSENENONDERWIJS

	Vastbenoemden			Tijdelijken			Totaal		
	Mannen	Vrouwen	Totaal	Mannen	Vrouwen	Totaal	Mannen	Vrouwen	Totaal
Gemeenschapsonderwijs	1	12	13	1	7	8	2	19	21
Privaatrechtelijk	1	9	10	-	10	10	1	19	20
Provincie	1	4	5	-	1	1	1	5	6
Gemeente	-	6	6	1	8	9	1	14	15
Totaal	3	31	34	2	26	28	5	57	62

ANDERE PERSONEELSCATEGORIEËN NAAR LEEFTIJD, STATUUT EN GESLACHT
Aantal personen (inclusief alle vervangingen, TBS+ en Bonus) - januari 2018
HOGER BEROEPSONDERWIJS VAN HET VOLWASSENENONDERWIJS

Leeftijd	Vastbenoemden			Tijdelijken			Totaal		
	Mannen	Vrouwen	Totaal	Mannen	Vrouwen	Totaal	Mannen	Vrouwen	Totaal
20-24	-	-	-	-	1	1	-	1	1
25-29	-	-	-	-	6	6	-	6	6
30-34	-	2	2	2	7	9	2	9	11
35-39	1	1	2	-	3	3	1	4	5
40-44	1	3	4	-	4	4	1	7	8
45-49	-	8	8	-	3	3	-	11	11
50-54	-	9	9	-	2	2	-	11	11
55-59	-	6	6	-	-	-	-	6	6
60+	1	2	3	-	-	-	1	2	3
Totaal	3	31	34	2	26	28	5	57	62



Deel 4 PERSONEEL

4

Hoofdstuk 6 : Volwassenenonderwijs

6.3. Basiseducatie

**Budgettaire fulltime-equivalenten
Personen**

BESTUURS- EN ONDERWIJZEND PERSONEEL NAAR STATUUT EN GESLACHT

Aantal budgettaire fulltime-equivalenten (inclusief alle vervangingen, TBS+ en Bonus) - januari 2018

BASISEDUCATIE (1)

	Vastbenoemden			Tijdelijken			Totaal		
	Mannen	Vrouwen	Totaal	Mannen	Vrouwen	Totaal	Mannen	Vrouwen	Totaal
Totaal	96	431	527	66	373	439	162	804	966

(1) Vanaf 2017-2018 wordt het statuut van de personeelsleden basiseducatie gewijzigd, zodat er nu ook vastbenoemden zijn.

ANDERE PERSONEELSCATEGORIEËN NAAR STATUUT EN GESLACHT

Aantal budgettaire fulltime-equivalenten (inclusief alle vervangingen, TBS+ en Bonus) - januari 2018

BASISEDUCATIE (1)

	Vastbenoemden			Tijdelijken			Totaal		
	Mannen	Vrouwen	Totaal	Mannen	Vrouwen	Totaal	Mannen	Vrouwen	Totaal
Totaal	3	53	56	8	38	46	11	91	102

(1) Vanaf 2017-2018 wordt het statuut van de personeelsleden basiseducatie gewijzigd, zodat er nu ook vastbenoemden zijn.

BESTUURS- EN ONDERWIJZEND PERSONEEL NAAR STATUUT EN GESLACHT

Aantal personen (inclusief alle vervangingen, TBS+ en Bonus) - januari 2018

BASISEDUCATIE (1)

	Vastbenoemden			Tijdelijken			Totaal		
	Mannen	Vrouwen	Totaal	Mannen	Vrouwen	Totaal	Mannen	Vrouwen	Totaal
Totaal	114	567	681	73	478	551	187	1.045	1.232

BESTUURS- EN ONDERWIJZEND PERSONEEL NAAR LEEFTIJD, STATUUT EN GESLACHT

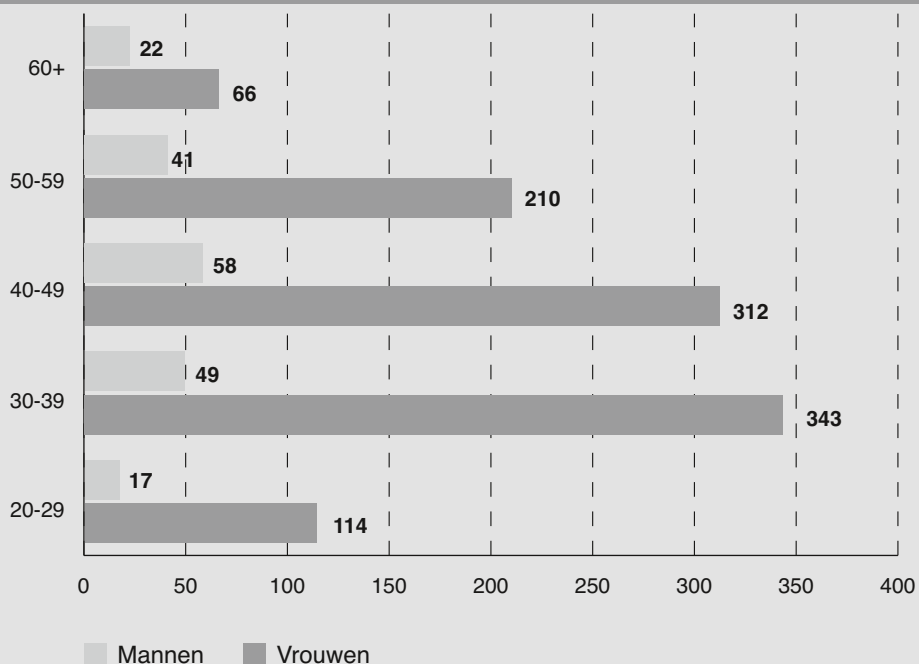
Aantal personen (inclusief alle vervangingen, TBS+ en Bonus) - januari 2018

BASISEDUCATIE (1)

Leeftijd	Vastbenoemden			Tijdelijken			Totaal		
	Mannen	Vrouwen	Totaal	Mannen	Vrouwen	Totaal	Mannen	Vrouwen	Totaal
20-24	-	-	-	3	7	10	3	7	10
25-29	-	2	2	14	105	119	14	107	121
30-34	4	34	38	16	104	120	20	138	158
35-39	18	115	133	11	90	101	29	205	234
40-44	20	130	150	9	66	75	29	196	225
45-49	21	74	95	8	42	50	29	116	145
50-54	12	69	81	6	29	35	18	98	116
55-59	20	82	102	3	30	33	23	112	135
60+	19	61	80	3	5	8	22	66	88
Totaal	114	567	681	73	478	551	187	1.045	1.232

(1) Vanaf 2017-2018 wordt het statuut van de personeelsleden basiseducatie gewijzigd, zodat er nu ook vastbenoemden zijn.

BESTUURS- EN ONDERWIJZEND PERSONEEL - BASISEDUCATIE
AANTAL PERSONEN NAAR GESLACHT EN LEEFTIJD



ANDERE PERSONEELSCATEGORIEËN NAAR STATUUT EN GESLACHT
Aantal personen (inclusief alle vervangingen, TBS+ en Bonus) - januari 2018

BASISEDUCATIE (1)

	Vastbenoemden			Tijdelijken			Totaal		
	Mannen	Vrouwen	Totaal	Mannen	Vrouwen	Totaal	Mannen	Vrouwen	Totaal
Totaal	4	69	73	9	46	55	13	115	128

ANDERE PERSONEELSCATEGORIEËN NAAR LEEFTIJD, STATUUT EN GESLACHT
Aantal personen (inclusief alle vervangingen, TBS+ en Bonus) - januari 2018

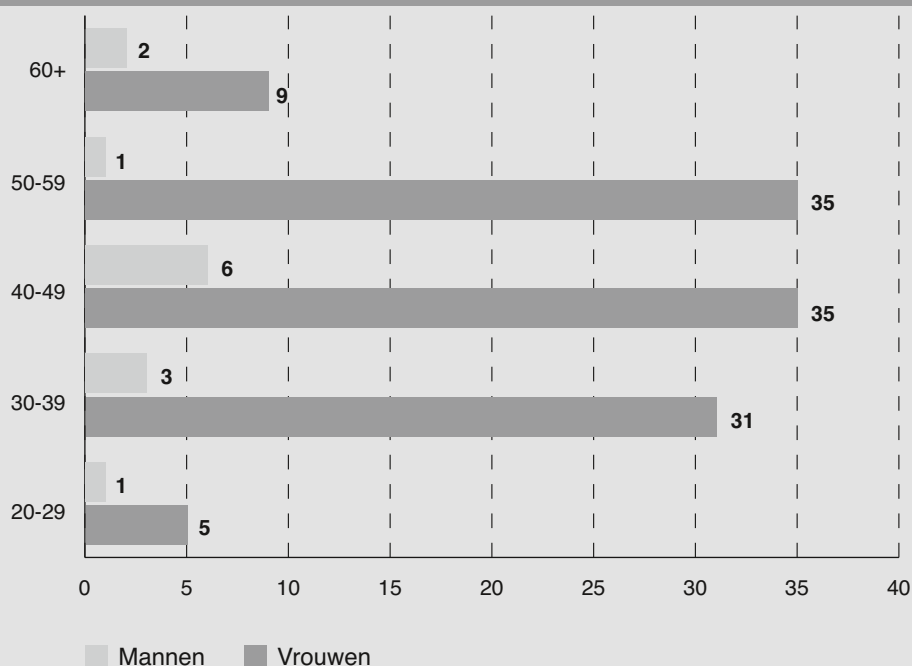
BASISEDUCATIE (1)

Leeftijd	Vastbenoemden			Tijdelijken			Totaal		
	Mannen	Vrouwen	Totaal	Mannen	Vrouwen	Totaal	Mannen	Vrouwen	Totaal
20-24	-	-	-	-	-	-	-	-	-
25-29	-	1	1	1	4	5	1	5	6
30-34	1	4	5	1	5	6	2	9	11
35-39	-	9	9	1	13	14	1	22	23
40-44	1	11	12	2	6	8	3	17	20
45-49	1	9	10	2	9	11	3	18	21
50-54	-	16	16	-	4	4	-	20	20
55-59	-	12	12	1	3	4	1	15	16
60+	1	7	8	1	2	3	2	9	11
Totaal	4	69	73	9	46	55	13	115	128

(1) Vanaf 2017-2018 wordt het statuut van de personeelsleden basiseducatie gewijzigd, zodat er nu ook vastbenoemden zijn.



ANDERE PERSONEELSCATEGORIEËN - BASISEDUCATIE
AANTAL PERSONEN NAAR GESLACHT EN LEEFTIJD



Deel 4 PERSONEEL

4

Hoofdstuk 7 : Deeltijds kunstonderwijs

**Budgettaire fulltime-equivalenten
Personen**

BESTUURS- EN ONDERWIJZEND PERSONEEL NAAR STATUUT EN GESLACHT

Aantal budgettaire fulltime-equivalenten (inclusief alle vervangingen, TBS+ en Bonus) - januari 2018

DEELTIJDS KUNSTONDERWIJS

	Vastbenoemden			Tijdelijken			Totaal		
	Mannen	Vrouwen	Totaal	Mannen	Vrouwen	Totaal	Mannen	Vrouwen	Totaal
Gemeenschapsonderwijs	110	145	255	47	46	93	157	191	348
Privaatrechtelijk	12	15	27	4	8	12	16	23	39
Provincie	-	-	-	-	-	-	-	-	-
Gemeente	1.229	1.671	2.900	300	492	792	1.529	2.163	3.692
Totaal	1.351	1.831	3.182	351	546	897	1.702	2.377	4.079

ANDERE PERSONEELSCATEGORIEËN NAAR STATUUT EN GESLACHT

Aantal budgettaire fulltime-equivalenten (inclusief alle vervangingen, TBS+ en Bonus) - januari 2018

DEELTIJDS KUNSTONDERWIJS

	Vastbenoemden			Tijdelijken			Totaal		
	Mannen	Vrouwen	Totaal	Mannen	Vrouwen	Totaal	Mannen	Vrouwen	Totaal
Gemeenschapsonderwijs	8	9	17	1	2	3	9	11	20
Privaatrechtelijk	-	2	2	-	1	1	-	3	3
Provincie	-	-	-	-	-	-	-	-	-
Gemeente	28	106	134	15	33	48	43	139	182
Totaal	36	117	153	16	36	52	52	153	205

BESTUURS- EN ONDERWIJZEND PERSONEEL NAAR STATUUT EN GESLACHT

Aantal personen (inclusief alle vervangingen, TBS+ en Bonus) - januari 2018

DEELTIJDS KUNSTONDERWIJS

	Vastbenoemden			Tijdelijken			Totaal		
	Mannen	Vrouwen	Totaal	Mannen	Vrouwen	Totaal	Mannen	Vrouwen	Totaal
Gemeenschapsonderwijs	128	184	312	85	81	166	213	265	478
Privaatrechtelijk	16	21	37	8	14	22	24	35	59
Provincie	-	-	-	-	-	-	-	-	-
Gemeente	1.442	2.090	3.532	531	844	1.375	1.973	2.934	4.907
Totaal	1.586	2.295	3.881	624	939	1.563	2.210	3.234	5.444

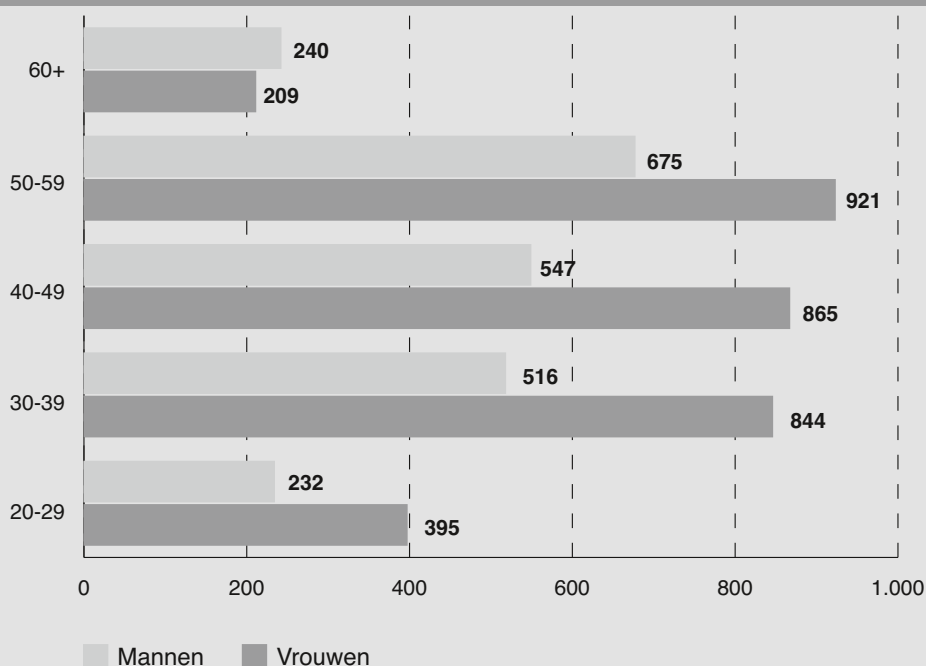
BESTUURS- EN ONDERWIJZEND PERSONEEL NAAR LEEFTIJD, STATUUT EN GESLACHT

Aantal personen (inclusief alle vervangingen, TBS+ en Bonus) - januari 2018

DEELTIJDS KUNSTONDERWIJS

Leeftijd	Vastbenoemden			Tijdelijken			Totaal		
	Mannen	Vrouwen	Totaal	Mannen	Vrouwen	Totaal	Mannen	Vrouwen	Totaal
20-24	-	-	-	32	56	88	32	56	88
25-29	12	31	43	188	308	496	200	339	539
30-34	73	168	241	147	227	374	220	395	615
35-39	207	314	521	89	135	224	296	449	745
40-44	221	378	599	54	67	121	275	445	720
45-49	236	355	591	36	65	101	272	420	692
50-54	319	438	757	30	47	77	349	485	834
55-59	302	414	716	24	22	46	326	436	762
60+	216	197	413	24	12	36	240	209	449
Totaal	1.586	2.295	3.881	624	939	1.563	2.210	3.234	5.444

BESTUURS- EN ONDERWIJZEND PERSONEEL - DEELTIJDS KUNSTONDERWIJS
AANTAL PERSONEN NAAR GESLACHT EN LEEFTIJD



ANDERE PERSONEELSCATEGORIEËN NAAR STATUUT EN GESLACHT
Aantal personen (inclusief alle vervangingen, TBS+ en Bonus) - januari 2018

DEELTIJDS KUNSTONDERWIJS

	Vastbenoemden			Tijdelijken			Totaal		
	Mannen	Vrouwen	Totaal	Mannen	Vrouwen	Totaal	Mannen	Vrouwen	Totaal
Gemeenschapsonderwijs	12	14	26	3	5	8	15	19	34
Privaatrechtelijk	1	3	4	-	4	4	1	7	8
Provincie	-	-	-	-	-	-	-	-	-
Gemeente	35	157	192	27	67	94	62	224	286
Totaal	48	174	222	30	76	106	78	250	328

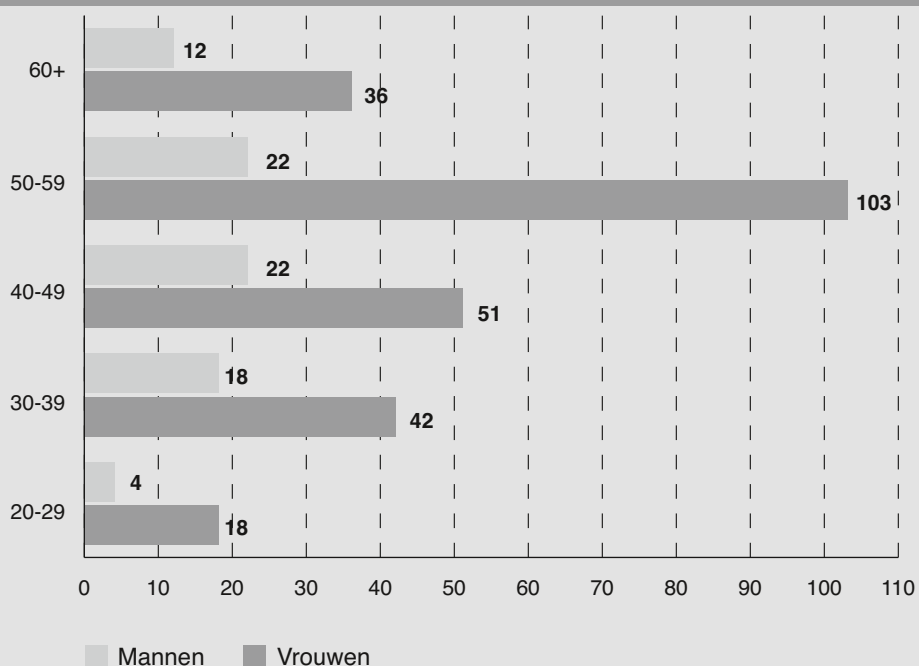
ANDERE PERSONEELSCATEGORIEËN NAAR LEEFTIJD, STATUUT EN GESLACHT
Aantal personen (inclusief alle vervangingen, TBS+ en Bonus) - januari 2018

DEELTIJDS KUNSTONDERWIJS

Leeftijd	Vastbenoemden			Tijdelijken			Totaal		
	Mannen	Vrouwen	Totaal	Mannen	Vrouwen	Totaal	Mannen	Vrouwen	Totaal
20-24	-	-	-	1	3	4	1	3	4
25-29	-	3	3	3	12	15	3	15	18
30-34	5	10	15	2	9	11	7	19	26
35-39	3	13	16	8	10	18	11	23	34
40-44	7	14	21	5	11	16	12	25	37
45-49	5	19	24	5	7	12	10	26	36
50-54	11	35	46	2	9	11	13	44	57
55-59	6	50	56	3	9	12	9	59	68
60+	11	30	41	1	6	7	12	36	48
Totaal	48	174	222	30	76	106	78	250	328



ANDERE PERSONEELSCATEGORIEËN - DEELTIJDS KUNSTONDERWIJS
AANTAL PERSONEN NAAR GESLACHT EN LEEFTIJD



Deel 4 PERSONEEL

4

Hoofdstuk 8 : Niveauoverschrijdende gegevens

**Budgettaire fulltime-equivalenten
Personen**

ANDERE PERSONEELSCATEGORIEËN NAAR STATUUT EN GESLACHT

Aantal budgettaire fulltime-equivalenten (inclusief alle vervangingen, TBS+ en Bonus) - januari 2018

ANDERE (1)

	Vastbenoemden			Tijdelijken			Totaal		
	Mannen	Vrouwen	Totaal	Mannen	Vrouwen	Totaal	Mannen	Vrouwen	Totaal
Gemeenschapsonderwijs	303	1.071	1.374	107	549	656	410	1.620	2.030
Privaatrechtelijk	360	1.370	1.730	95	571	666	455	1.941	2.396
Provincie	8	34	42	5	18	23	13	52	65
Gemeente	45	119	164	14	85	99	59	204	263
Vlaamse Gemeenschap	82	82	164	51	47	98	133	129	262
Totaal	798	2.676	3.474	272	1.270	1.542	1.070	3.946	5.016

(1) Personeel van centra voor leerlingenbegeleiding, onderwijsinspectie, pedagogische begeleiding, internaten, ...

ANDERE PERSONEELSCATEGORIEËN NAAR STATUUT EN GESLACHT
Aantal personen (inclusief alle vervangingen, TBS+ en Bonus) - januari 2018

ANDERE (1)

	Vastbenoemden			Tijdelijken			Totaal		
	Mannen	Vrouwen	Totaal	Mannen	Vrouwen	Totaal	Mannen	Vrouwen	Totaal
Gemeenschapsonderwijs	326	1.257	1.583	123	699	822	449	1.956	2.405
Privaatrechtelijk	402	1.798	2.200	130	751	881	532	2.549	3.081
Provincie	9	46	55	6	21	27	15	67	82
Gemeente	51	153	204	14	113	127	65	266	331
Vlaamse Gemeenschap	83	83	166	54	50	104	137	133	270
Totaal	871	3.337	4.208	327	1.634	1.961	1.198	4.971	6.169

ANDERE PERSONEELSCATEGORIEËN NAAR LEEFTIJD, STATUUT EN GESLACHT
Aantal personen (inclusief alle vervangingen, TBS+ en Bonus) - januari 2018

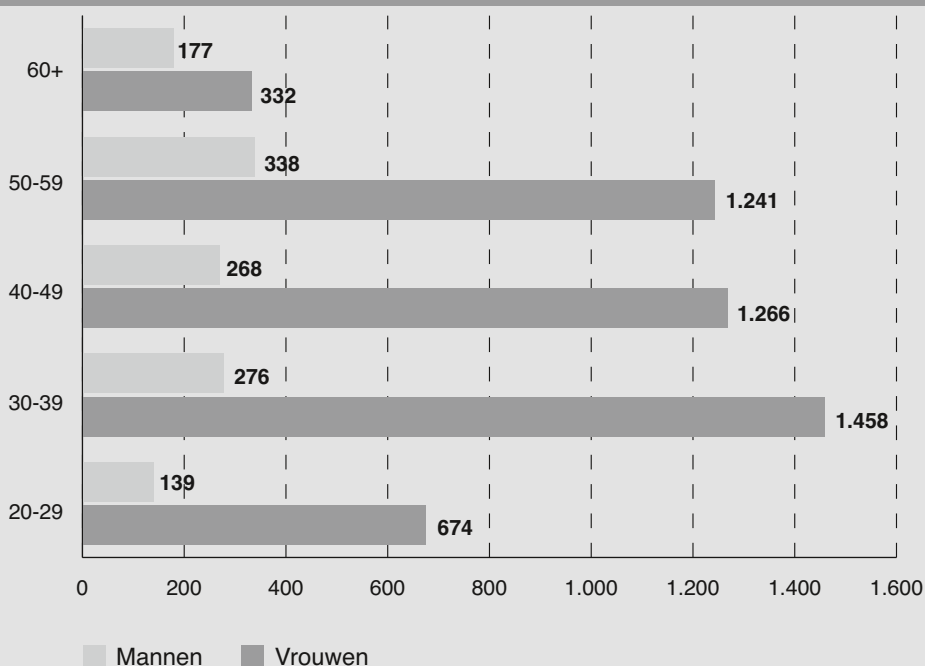
ANDERE (1)

Leeftijd	Vastbenoemden			Tijdelijken			Totaal		
	Mannen	Vrouwen	Totaal	Mannen	Vrouwen	Totaal	Mannen	Vrouwen	Totaal
20-24	-	-	-	44	125	169	44	125	169
25-29	7	28	35	88	521	609	95	549	644
30-34	58	279	337	64	377	441	122	656	778
35-39	95	570	665	59	232	291	154	802	956
40-44	109	551	660	28	160	188	137	711	848
45-49	112	463	575	19	92	111	131	555	686
50-54	120	503	623	7	70	77	127	573	700
55-59	202	622	824	9	46	55	211	668	879
60+	168	321	489	9	11	20	177	332	509
Totaal	871	3.337	4.208	327	1.634	1.961	1.198	4.971	6.169

(1) Personeel van centra voor leerlingenbegeleiding, onderwijsinspectie, pedagogische begeleiding, internaten, ...



ANDERE PERSONEELSCATEGORIEËN - CATEGORIE 'ANDERE'
AANTAL PERSONEN NAAR GESLACHT EN LEEFTIJD



Deel 5

BUDGET

DEFINITIES EN AFKORTINGEN

1. Definities

De onderwijskredieten

Onderwijskredieten worden uitgedrukt in termen van beleidskredieten.

Een beleidskrediet omvat:

1. het gesplitst vastleggingskrediet (VAK) +
2. het variabel vastleggingskrediet (VRVAK) +
3. de machtigingen (MAC)

De tabellen, opgenomen in deze uitgave, bevatten de beschikbare kredieten.

De beschikbare kredieten omvatten naast de aangepaste kredieten, ook de kredietherschikkingen en het aandeel in de globale provisies (bv. index en CAO). Voor de kredieten 2018 zijn het aandeel in de globale provisies en de verschillende kredietherschikkingen nog niet volledig gekend. Bijgevolg zijn deze kredieten slechts voorlopig.

Niveauoverschrijdende uitgaven werden, indien de verdeling gekend is, toegewezen aan de respectievelijke niveaus (bv. investeringen).

Het Bruto Regionaal Product

Het Bruto Regionaal Product (BRP), geldend voor een regio, stemt overeen met het concept Bruto Binnenlands Product (BBP), geldend voor het land in zijn geheel. Het BRP wordt uitgedrukt tegen marktprijzen in werkelijke prijzen (in duizend EUR).

De kostprijs per leerling

De kostprijs per leerling wordt berekend op basis van de schoolbevolking tijdens een bepaald begrotingsjaar.

2. Afkortingen

CLB: centra voor leerlingenbegeleiding

GO: gemeenschapsonderwijs

OGO: gesubsidieerd officieel onderwijs

VGO: gesubsidieerd vrij onderwijs

EUR: euro

**VERHOUDING ONDERWIJSBUDGET
t.o.v.
HET BUDGET VAN DE VLAAMSE GEMEENSCHAP EN
HET BRUTO REGIONAAL PRODUCT
(in duizend EUR)**

Algemene evolutiecijfers (in lopende prijzen)	2013	2014	2015	2016	2017	2018
Onderwijsbudget	10.649.922	10.876.663	10.810.834	11.122.196	11.478.066	11.706.361
Budget Vlaamse Gemeenschap	27.664.685	28.002.834	37.800.070	40.439.590	43.932.967	45.425.405
Bruto Regionaal Product (1)	242.766.880	248.913.720	255.897.960	263.930.100	265.956.639	271.552.322

(1) Aan marktprijzen in werkelijke prijzen

Algemene evolutiecijfers (in vaste prijzen van 2013) (2)	2013	2014	2015	2016	2017	2018
Onderwijsbudget	10.649.922	10.839.807	10.714.049	10.809.265	10.922.904	10.924.608
Budget Vlaamse Gemeenschap (3)	27.664.685	27.907.946	37.461.663	39.301.794	41.808.055	42.391.887
Bruto Regionaal Product	242.766.880	248.070.274	253.607.024	256.504.240	253.093.076	253.418.001

(2) Bron inflatiepercentage: Federaal Planbureau

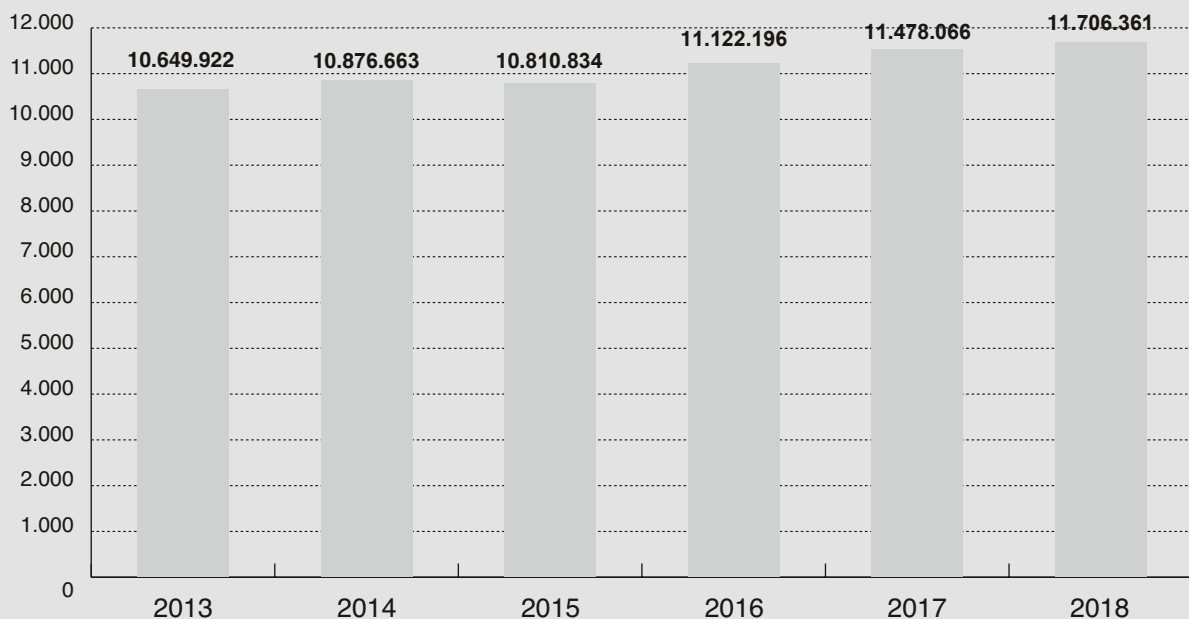
(3) Bij de uitvoering van de 6de staatsvorming werden enkele federale bevoegdheden overgeheveld naar de gemeenschappen.
Dit verklaart de budgettaire stijging tussen 2014 en 2015.

Jaarlijkse procentuele evolutie (inflatievrij)	2013	2014	2015	2016	2017	2018
Onderwijsbudget	-	+1,8%	-1,2%	+0,9%	+1,1%	+0,0%
Budget Vlaamse Gemeenschap	-	+0,9%	+34,2%	+4,9%	+6,4%	+1,4%
Bruto Regionaal Product	-	+2,2%	+2,2%	+1,1%	-1,3%	+0,1%

Onderlinge verhouding (in %)	2013	2014	2015	2016	2017	2018
Onderw.budg./Budg. VI. Gem.	38,5	38,8	28,6	27,5	26,1	25,8
Onderw.budg./Bruto Reg. Prod.	4,4	4,4	4,2	4,2	4,3	4,3
Budg. VI. Gem./Bruto Reg. Prod.	11,4	11,3	14,8	15,3	16,5	16,7



DE EVOLUTIE VAN HET ONDERWIJSBUDGET (in duizend EUR)



ONDERWIJSBEGROTING PER UITGAVENCATEGORIE

**Evolutie 2016 - 2018
(in duizend EUR)**

	2016	2017	2018
Salarissen	7.680.336	7.875.557	8.030.638
Werking	2.965.821	3.061.873	3.152.764
Investerings	408.938	468.617	439.170
Andere	67.102	72.019	83.789
Totaal	11.122.196	11.478.066	11.706.361

Salarissen	2016	2017	2018
Leerplichtonderwijs	6.789.896	6.960.803	7.103.952
Hoger onderwijs	39.130	38.892	39.715
Ondersteuning	17.512	17.017	16.152
CLB	146.930	151.188	155.431
Pedagogische begeleiding/Inspectie levensbeschouwelijke vakken	21.627	22.209	22.331
Volwassenenonderwijs	404.073	419.704	418.056
Onderwijsinspectie	13.699	13.973	14.263
Deeltijds kunstonderwijs	214.971	216.126	221.328
Fondsen en provisies	19.109	22.272	15.860
Overschrijdend	13.389	13.373	23.550
Totaal	7.680.336	7.875.557	8.030.638

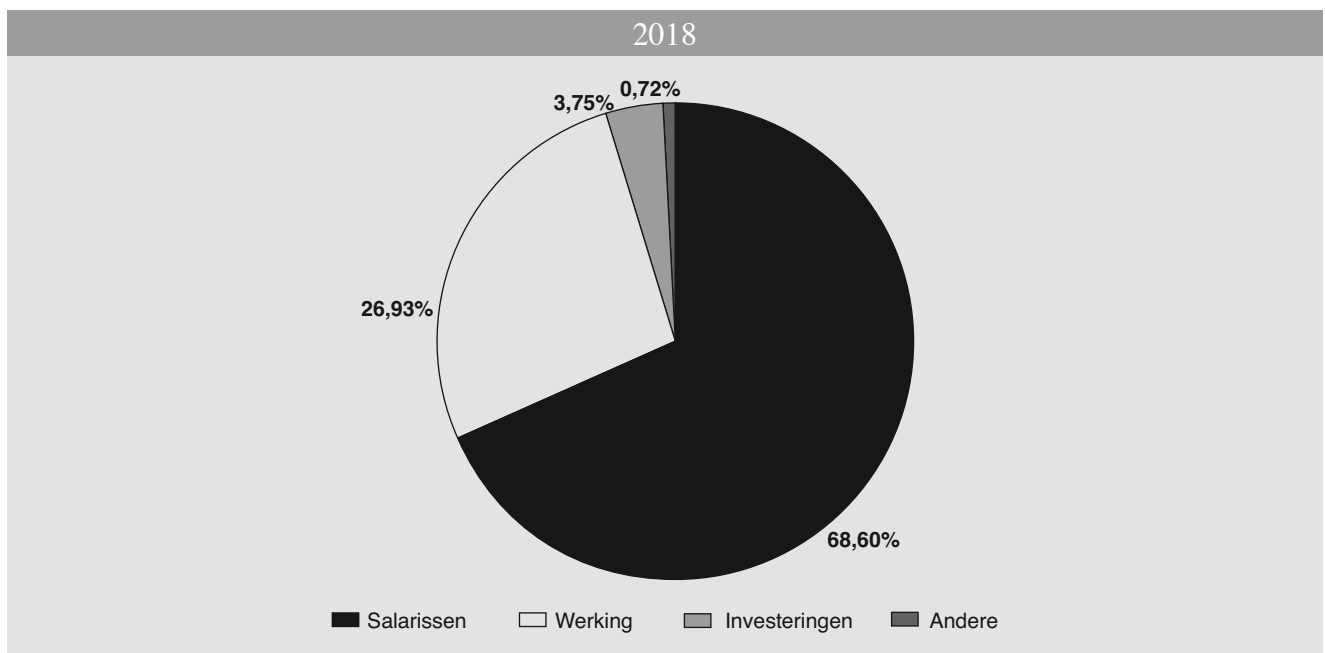
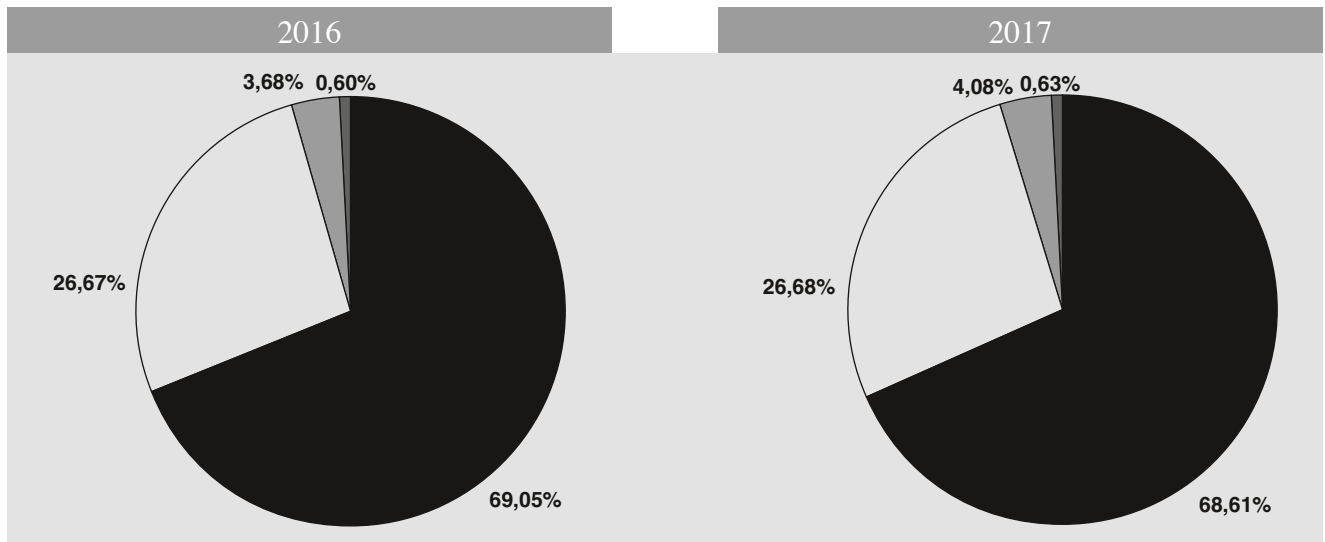
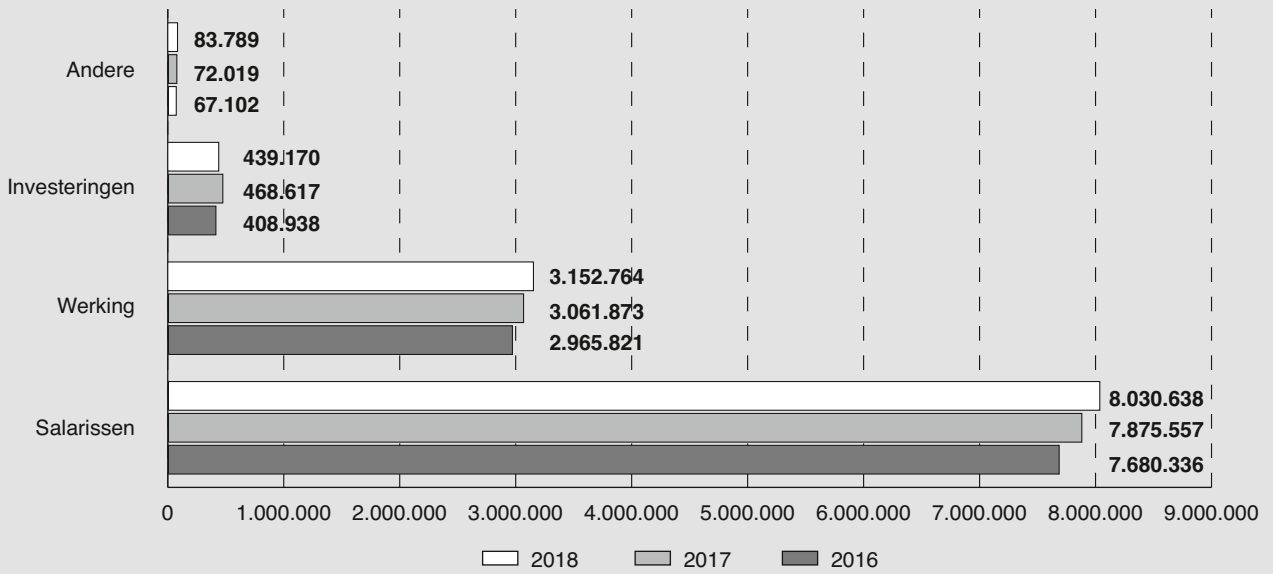
Werking	2016	2017	2018
Leerplichtonderwijs	1.031.937	1.048.809	1.074.360
Hoger onderwijs	1.654.672	1.729.500	1.780.076
CLB	14.802	14.802	14.802
Pedagogische begeleiding/Inspectie levensbeschouwelijke vakken	11.436	12.119	11.762
Volwassenenonderwijs	14.226	14.599	23.026
Onderwijsinspectie	564	588	744
Deeltijds kunstonderwijs	4.829	4.833	5.047
Fondsen en provisies	7.299	16.352	13.570
Overschrijdend	226.056	220.271	229.377
Totaal	2.965.821	3.061.873	3.152.764

Investerings	2016	2017	2018
Basisonderwijs	170.985	168.584	180.540
Secundair onderwijs	123.460	103.652	105.501
Hoger onderwijs	64.032	113.379	63.557
Volwassenenonderwijs	8.004	7.153	4.966
Deeltijds kunstonderwijs	45	2.942	555
Algemeen	42.412	72.907	84.051
Totaal	408.938	468.617	439.170

Andere	2016	2017	2018
Fondsen en provisies	34	57	11.947
Bestaansmiddelen	67.068	71.962	71.842
Totaal	67.102	72.019	83.789

ONDERWIJSBEGROTING PER UITGAVENCATEGORIE (in duizend EUR)

Evolutie 2016- 2018



**DE ONDERWIJSBEGROTING
OPGESPLITST NAAR ONDERWIJSNIVEAU EN ONDERWIJSNET
(in duizend EUR)**

NIVEAU	NET	2016	2017	2018
GEWOON BASISONDERWIJS	GO	548.538	574.538	612.919
	OGO	811.379	819.831	844.473
	VGO	2.060.819	2.120.439	2.160.870
	Andere (1)	405	460	444
	Totaal	3.421.141	3.515.268	3.618.706
BUITENGEWOON BASISONDERWIJS	GO	136.481	135.932	138.143
	OGO	62.644	60.421	61.193
	VGO	240.024	241.197	244.785
	Andere (1)	1.469	1.469	1.469
	Totaal	440.617	439.019	445.590
BASISONDERWIJS ALGEMEEN (1)		13.472	12.647	11.745
GEWOON SECUNDAIR ONDERWIJS	GO	763.830	775.205	811.887
	OGO	332.329	346.809	345.262
	VGO	2.652.283	2.691.796	2.721.643
	Andere (1)	16.277	18.096	19.184
	Totaal	3.764.720	3.831.906	3.897.976
BUITENGEWOON SECUNDAIR ONDERWIJS	GO	117.417	112.098	109.328
	OGO	49.187	49.026	51.134
	VGO	244.976	251.790	253.256
	Andere (1)	-	-	-
	Totaal	411.580	412.914	413.718
SECUNDAIR ONDERWIJS ALGEMEEN (1)		6.396	6.335	6.426
DEELTIJDS KUNSTONDERWIJS	GO	21.563	21.800	21.981
	OGO	214.399	218.657	217.761
	VGO	2.715	2.728	2.585
	Andere (1)	255	255	461
	Totaal	238.932	243.440	242.788
HOGER ONDERWIJS	Totaal	1.753.481	1.882.633	1.884.225
VOLWASSENENONDERWIJS	GO	113.456	118.654	119.856
	OGO	86.127	88.538	90.272
	VGO	152.625	156.690	153.189
	Andere (1)	73.870	79.069	82.488
	Totaal	426.079	442.951	445.805
ANDERE (2)	Totaal	645.777	690.952	739.382
	Algemeen totaal	11.122.196	11.478.066	11.706.361

De lonen en werkingsmiddelen die betaald worden op het buitengewoon onderwijs maar ingezet worden in het gewoon onderwijs worden vanaf deze publicatie – voor de volledige tijdsreeks - ook gerekend bij de middelen van het gewoon onderwijs en niet langer bij het buitengewoon onderwijs. Op deze manier vermijden we een vertekening van de werkelijke kostprijs per leerling tussen het gewoon en het buitengewoon onderwijs. Het gaat hier om de middelen geïntegreerd onderwijs (GON), GON autismespectrumstoornissen, de ION middelen, de waarborgmiddelen die vanaf schooljaar 2017-2018 opgegaan zijn in de middelen voor het ondersteuningsmodel

(1) netoverschrijdende uitgaven

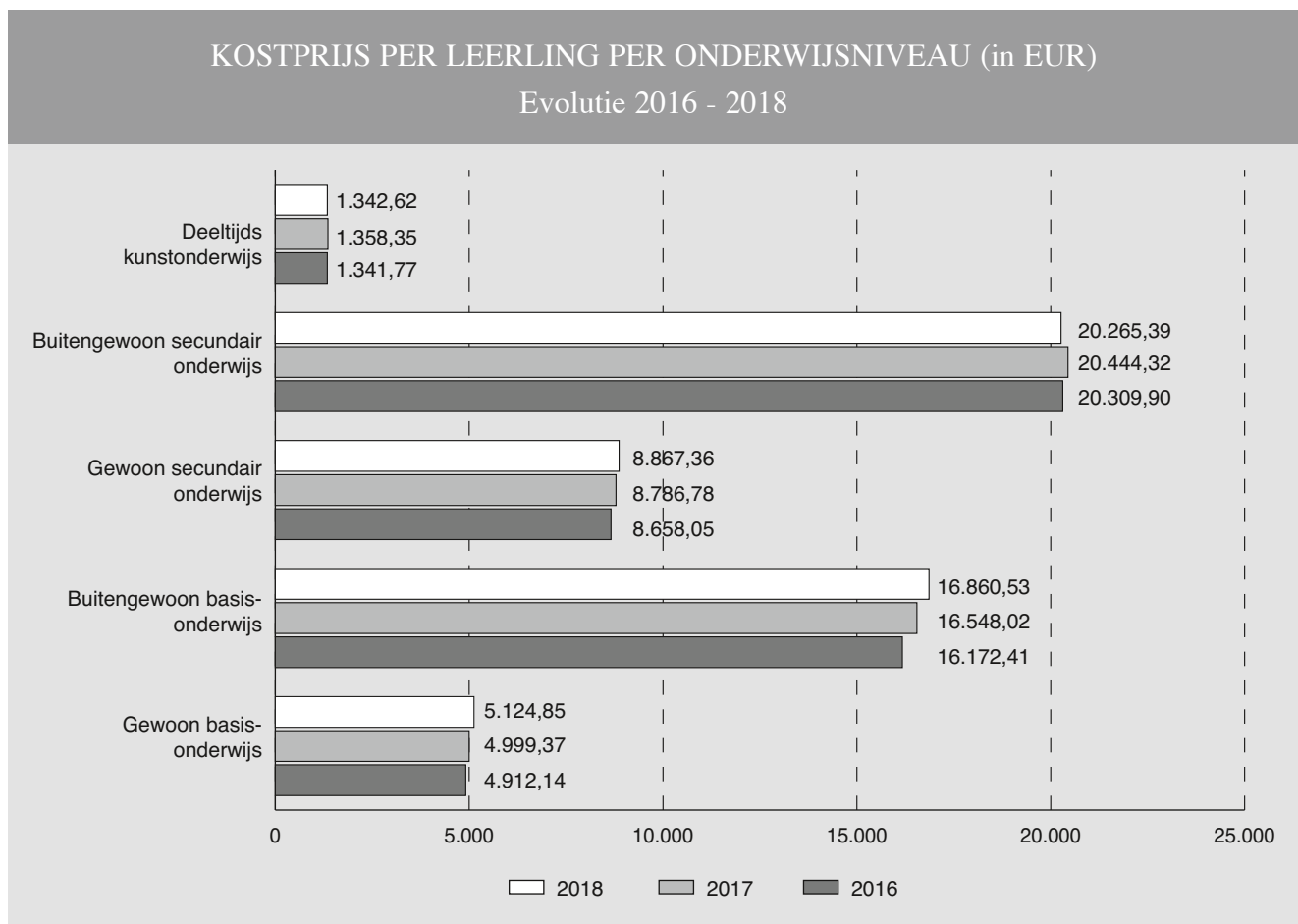
(2) niet-onderwijsniveau gebonden uitgaven

KOSTPRIJS PER LEERLING PER ONDERWIJSNIVEAU

(in EUR)

Onderwijsniveau	2016	2017	2018
Gewoon basisonderwijs	4.912,14	4.999,37	5.124,85
Buitengewoon basisonderwijs	16.172,41	16.548,02	16.860,53
Gewoon secundair onderwijs	8.658,05	8.786,78	8.867,36
Buitengewoon secundair onderwijs	20.309,90	20.444,32	20.265,39
Deeltijds kunstonderwijs	1.341,77	1.358,35	1.342,62

De lonen en werkingsmiddelen die betaald worden op het buitengewoon onderwijs maar ingezet worden in het gewoon onderwijs worden vanaf deze publicatie – voor de volledige tijdsreeks - ook gerekend bij de middelen van het gewoon onderwijs en niet langer bij het buitengewoon onderwijs. Op deze manier vermijden we een vertekening van de werkelijke kostprijs per leerling tussen het gewoon en het buitengewoon onderwijs. Het gaat hier om de middelen geïntegreerd onderwijs (GON), GON autismespectrumstoornissen, de ION middelen, de waarborgmiddelen die vanaf schooljaar 2017-2018 opgegaan zijn in de middelen voor het ondersteuningsmodel



Deel 6

NIVEAUOVERSCHRIJDENDE GEGEVENS

Deel 6 NIVEAUOVERSCHRIJDENDE GEGEVENS

Hoofdstuk 1 : Internen en internaten

6

TOELICHTING INTERNATEN:

We onderscheiden drie soorten internaten:

- a) Internaten voor het gewoon onderwijs
- b) Tehuizen voor kinderen van ouders zonder vaste verblijfplaats
- c) Internaten voor het buitengewoon onderwijs

In het statistisch jaarboek wordt enkel over a) en b) gerapporteerd.

a) Internaten voor het gewoon onderwijs

Leerlingen uit het kleuter-, lager en secundair onderwijs (en in mindere mate ook het hoger onderwijs) kunnen terecht in een internaat. Je betaalt er kostgeld voor het verblijf van je kind. Ook leerlingen met een beperking, al dan niet van een school voor buitengewoon onderwijs, kunnen in een internaat gewoon onderwijs terecht.

Een internaat kan afzonderlijk bestaan, of aan een school verbonden zijn. In beide gevallen kan het leerlingen van meerdere scholen opvangen.

b) Tehuizen voor kinderen van ouders zonder vaste verblijfplaats

Binnenschippers, woonwagenbewoners, kermis- en circusuitbaters en -artiesten kiezen vaak voor een specifiek soort internaten: tehuizen voor kinderen van ouders zonder vaste verblijfplaats.

De kinderen kunnen er het hele schooljaar lang naar dezelfde school.

Ouders zonder vaste verblijfplaats kunnen van de overheid een tegemoetkoming voor het kostgeld krijgen.

De meeste tehuizen staan ook open voor andere kinderen. Ze kunnen zowel kinderen uit het gewoon als uit het buitengewoon onderwijs opvangen.

c) Internaten voor het buitengewoon onderwijs

In het vrij, provinciaal of gemeentelijk buitengewoon onderwijs zijn er geen door het ministerie van Onderwijs gesubsidieerde internaten verbonden aan scholen voor buitengewoon onderwijs. Deze scholen kunnen wel samenwerken met de Multifunctionele centra (MFC's), gesubsidieerd door het VAPH.

In het GO! vind je voor leerlingen uit het buitengewoon onderwijs wel een specifiek aanbod:

• Internaten:

Internaten voor kinderen in het buitengewoon onderwijs staan open voor kinderen en jongeren in het kleuter-, lager en secundair onderwijs.

Je kind kan er van maandag tot vrijdag terecht. Naast de gewone internaatsopvang is er oog voor therapie en begeleiding.

Een internaat kan afzonderlijk bestaan, of aan een school verbonden zijn. In beide gevallen kan het leerlingen van meerdere scholen opvangen.

• Semi-internaten:

afdelingen van buitengewone basisscholen. Kinderen uit die school kunnen er meestal van 8 tot 18 uur terecht :
- Buiten de lessen in voor- en naschoolse opvang tijdens het schooljaar
- In dagopvang tijdens de schoolvakanties

• Internaten met permanente openstelling (IPO):

8 internaten van het Gemeenschapsonderwijs organiseren, naast de opvang op schooldagen, ook verblijf en begeleiding voor hun interne leerlingen tijdens de schoolvrije dagen.

In een IPO kan je, voor het verblijf op schoolvrije dagen, niet zomaar inschrijven, het behoort tot de niet-rechtstreeks-toegankelijke jeugdhulp. Je kan er alleen terecht via de intersectorale toegangspoort. Die komt tussen in een aantal vormen van jeugdhulp die heel ingrijpend en gespecialiseerd zijn.

• Agentschap Jongerenwelzijn – Jeugdhulplandschap

<https://jongerenwelzijn.be/jeugdhulp/publieke-jeugdinstellingen/onderwijs/>

• Lijst van internaten met permanente openstelling

<https://data-onderwijs.vlaanderen.be/onderwijsaanbod/lijt.aspx?hs=intP>

**INTERNEN EN INTERNATEN
INTERNATEN PER NET (1)**

	Gemeenschapsonderwijs		Privatrechtelijk		Provincie		Gemeente		Vlaamse Gemeenschapscomm.		Totaal
	J	M	J	M	J	M	J	M	J	M	
Aantal internaten	31		105		2		3		-		141

AANTAL INTERNEN PER ONDERWIJSNIVEAU EN PER NET VAN HET INTERNAAT (1)(2)

	Gemeenschapsonderwijs				Privatrechtelijk				Provincie				Gemeente				Vlaamse Gemeenschapscomm.				Totaal			
	J	M	T		J	M	T		J	M	T		J	M	T		J	M	T		J	M	T	
Gewoon kleuteronderwijs	26	22	48		31	30	61		-	-	-		1	4	5		58	56	114		2			
Buitengewoon kleuteronderwijs	1	-	1		1	-	1		-	-	-		-	-	-		2	-	2		636	489	1.125	
Gewoon lager onderwijs	171	153	324		448	313	761		-	-	-		17	23	40		96	51	147		4.419	3.764	8.183	
Buitengewoon lager onderwijs	37	22	59		39	22	61		-	-	-		20	7	27		37	8	45		143	49	192	
Volitjds gewoon secundair onderwijs	903	746	1.649		3.458	2.987	6.445		42	4	46		16	27	43		16	129	145		5.407	4.546	9.953	
Deeltijds secundair onderwijs	26	5	31		11	2	13		-	-	-		-	1	1		16	12	18		143	49	192	
Buitengewoon secundair onderwijs	58	22	80		78	22	100		5	27	32		7	5	12		16	129	145		5.407	4.546	9.953	
HBO5 verpleegkunde (3)	-	2	2		11	100	111		47	31	78		61	67	128		-	-	-		-	-	-	
Totaal	1.222	972	2.194		4.077	3.476	7.553		47	31	78		61	67	128		5.407	4.546	9.953		5.407	4.546	9.953	

AANTAL INTERNEN PER PROVINCIE EN PER NET VAN HET INTERNAAT (1)(2)

	Gemeenschapsonderwijs				Privatrechtelijk				Provincie				Gemeente				Vlaamse Gemeenschapscomm.				Totaal			
	J	M	T		J	M	T		J	M	T		J	M	T		J	M	T		J	M	T	
Antwerpen	135	111	246		569	529	1.098		-	-	-		10	27	37		714	667	1.381		385	447	832	
Vlaams-Brabant	208	226	434		177	221	398		-	-	-		-	-	-		150	98	248		2.138	1.574	3.712	
Brussels Hoofdstedelijk Gewest	80	75	155		70	23	93		-	-	-		-	-	-		1.173	1.060	2.233		847	700	1.547	
West-Vlaanderen	320	182	502		1.818	1.392	3.210		-	-	-		-	-	-		-	-	-		-	-	-	
Oost-Vlaanderen	201	150	351		921	870	1.791		-	-	-		51	40	91		-	-	-		-	-	-	
Limburg	278	228	506		522	441	963		47	31	78		61	67	128		-	-	-		-	-	-	
Totaal	1.222	972	2.194		4.077	3.476	7.553		47	31	78		61	67	128		5.407	4.546	9.953		5.407	4.546	9.953	

AANTAL INTERNEN PER NET VAN HET INTERNAAT EN PER ONDERWIJSVORM van het volitjds gewoon secundair onderwijs (1)(2)

	Gemeenschapsonderwijs				Privatrechtelijk				Provincie				Gemeente				Vlaamse Gemeenschapscomm.				Totaal			
	J	M	T		J	M	T		J	M	T		J	M	T		J	M	T		J	M	T	
Onthaalklas voor anderstalige nieuwkomers	2	-	2		6	3	9		-	-	-		-	-	-		8	3	11		1.239	1.041	2.280	
Eerste graad	254	220	474		962	802	1.764		12	1	13		11	18	29		1.012	895	1.907		124	296	420	
ASO	181	129	310		830	766	1.596		-	-	-		1	-	1		-	-	-		-	-	-	
KSO	50	74	124		217	291	508		-	-	-		5	5	10		-	-	-		-	-	-	
TSO	249	150	399		1.020	748	1.768		12	1	13		2	3	5		1.283	902	2.185		753	627	1.380	
BSO	167	174	341		566	450	1.016		18	2	20		2	1	3		-	-	-		-	-	-	
Totaal	903	747	1.650		3.458	2.986	6.444		42	4	46		16	27	43		4.419	3.764	8.183		4.419	3.764	8.183	

(1) Gegevens van internaten die gedurende twee schooljaren minder dan 30 internen hebben, worden niet opgenomen in deze tabellen, aangezien ze het daaropvolgende schooljaar niet subsidieerbaar of financierbaar zijn (zie omdendbrief SO 17 van 20/08/1992).

(2) Volgende leerlingen werden niet in de statistieken opgenomen: 21 studenten van het hogeschoolonderwijs, 0 studenten van het universitair onderwijs en 29 studenten van de Europese hogescholen.

(3) In 2009-2010 werd de vroegere opleiding verpleegkunde van de 4de graad omgevormd tot hoger beroepsonderwijs (HBO5 verpleegkunde). HBO5 verpleegkunde behoort niet meer tot het volitjds gewoon secundair onderwijs.

INTERNEN EN INTERNATEN

AANTAL INTERNEN PER GEBORTEJAAR

Geboortejaar	Gemeenschapsonderwijs						Privaatrechtelijk						Provincie						Gemeente						Vlaamse Gemeenschapscomm.						Totaal					
	J		M		T		J		M		T		J		M		T		J		M		T		J		M		T		J		M		T	
2015	-	-	-	-	-	-	1	1	1	2	2	-	-	-	-	-	-	-	-	-	-	-	-	-	-	-	-	-	-	-	-	-	-	1	1	2
2014	4	5	9	8	6	14	2	6	8	8	-	-	-	-	-	-	-	-	-	-	-	-	-	-	-	-	-	-	-	-	-	-	6	12	18	
2013	8	6	14	8	5	13	8	5	13	13	-	-	-	-	-	-	-	-	-	-	-	-	-	-	-	-	-	-	-	-	-	-	18	11	29	
2012	11	10	21	11	14	29	15	14	29	29	-	-	-	-	-	-	-	-	-	-	-	-	-	-	-	-	-	-	-	-	-	27	27	54		
2011	10	14	24	10	22	37	56	22	78	78	-	-	-	-	-	-	-	-	-	-	-	-	-	-	-	-	-	-	-	-	-	66	39	105		
2010	22	29	51	22	38	75	38	37	75	75	-	-	-	-	-	-	-	-	-	-	-	-	-	-	-	-	-	-	-	-	-	64	67	131		
2009	24	28	52	24	38	105	67	38	105	105	-	-	-	-	-	-	-	-	-	-	-	-	-	-	-	-	-	-	-	-	-	95	67	162		
2008	40	21	61	40	21	124	74	50	124	124	-	-	-	-	-	-	-	-	-	-	-	-	-	-	-	-	-	-	-	-	-	120	78	198		
2007	39	35	74	39	35	161	85	76	161	161	-	-	-	-	-	-	-	-	-	-	-	-	-	-	-	-	-	-	-	-	-	130	114	244		
2006	54	35	89	54	35	252	156	96	252	252	-	-	-	-	-	-	-	-	-	-	-	-	-	-	-	-	-	-	-	-	-	218	141	359		
2005	99	89	188	99	89	384	384	338	722	722	-	-	-	-	-	-	-	-	-	-	-	-	-	-	-	-	-	-	-	-	-	493	444	937		
2004	118	103	221	118	103	418	497	418	915	915	4	4	4	4	4	4	4	4	4	4	4	4	4	4	4	4	4	4	4	4	4	631	528	1.159		
2003	155	131	286	155	131	511	551	457	1.008	1.008	4	4	4	4	4	4	4	4	4	4	4	4	4	4	4	4	4	4	4	4	4	714	589	1.303		
2002	175	125	300	175	125	594	594	495	1.089	1.089	8	8	8	8	8	8	8	8	8	8	8	8	8	8	8	8	8	8	8	8	8	781	620	1.401		
2001	172	146	318	172	146	601	601	548	1.149	1.149	6	6	6	6	6	6	6	6	6	6	6	6	6	6	6	6	6	6	6	6	6	781	703	1.484		
2000	157	116	273	157	116	428	567	515	1.082	1.082	6	6	6	6	6	6	6	6	6	6	6	6	6	6	6	6	6	6	6	6	6	733	635	1.368		
1999	83	45	128	83	45	267	267	200	467	467	7	7	7	7	7	7	7	7	7	7	7	7	7	7	7	7	7	7	7	7	357	251	608			
1998	31	18	49	31	18	83	83	67	150	150	4	4	4	4	4	4	4	4	4	4	4	4	4	4	4	4	4	4	4	4	118	90	208			
1997	13	4	17	13	4	40	40	40	59	59	4	4	4	4	4	4	4	4	4	4	4	4	4	4	4	4	4	4	4	4	33	9	82			
1996	5	4	9	5	4	9	9	4	38	38	1	1	1	1	1	1	1	1	1	1	1	1	1	1	1	1	1	1	1	1	9	43	52			
1995	-	2	2	-	2	2	5	5	10	10	1	1	1	1	1	1	1	1	1	1	1	1	1	1	1	1	1	1	1	1	6	11	17			
1994	-	-	-	-	-	-	-	-	9	9	-	-	-	-	-	-	-	-	-	-	-	-	-	-	-	-	-	-	-	-	-	-	-	-	10	10
1993	-	-	2	-	-	2	2	2	3	3	-	-	-	-	-	-	-	-	-	-	-	-	-	-	-	-	-	-	-	-	-	2	6	8		
1992	-	-	-	-	-	-	-	-	-	-	1	1	1	1	1	1	1	1	1	1	1	1	1	1	1	1	1	1	1	1	1	1	1	2	2	
1991	-	1	1	-	1	1	-	-	1	1	-	-	-	-	-	-	-	-	-	-	-	-	-	-	-	-	-	-	-	-	-	-	-	2	2	
1990	-	1	1	-	1	1	-	-	-	-	-	-	-	-	-	-	-	-	-	-	-	-	-	-	-	-	-	-	-	-	-	-	-	1	1	
1988	-	1	1	-	1	1	1	1	2	2	-	-	-	-	-	-	-	-	-	-	-	-	-	-	-	-	-	-	-	-	-	-	1	2	3	
1987	-	-	-	-	-	-	-	-	2	2	-	-	-	-	-	-	-	-	-	-	-	-	-	-	-	-	-	-	-	-	-	-	-	2	2	
1982	1	-	1	-	-	-	-	-	-	-	-	-	-	-	-	-	-	-	-	-	-	-	-	-	-	-	-	-	-	-	-	-	-	-	1	1
1975	-	-	-	-	-	-	-	-	-	-	-	-	-	-	-	-	-	-	-	-	-	-	-	-	-	-	-	-	-	-	-	-	-	-	1	1
1970	-	1	1	-	1	1	-	-	-	-	-	-	-	-	-	-	-	-	-	-	-	-	-	-	-	-	-	-	-	-	-	-	-	-	1	1
1968	1	-	1	-	-	-	-	-	-	-	-	-	-	-	-	-	-	-	-	-	-	-	-	-	-	-	-	-	-	-	-	-	-	-	1	1
Totaal	1.222	972	2.194	1.222	972	2.194	4.077	3.476	7.553	7.553	47	31	78	47	31	78	61	67	128	61	67	128	61	67	128	61	67	128	5.407	4.546	9.953	5.407	4.546	9.953		

INTERNEN EN INTERNATEN
Evolutie aantal gesubsidieerde/gefinancierde internen per onderwijsniveau (1)

Schooljaar	Gemeenschapsonderwijs (GO)						Gesubsidieerd vrij onderwijs (VGO)						Gesubsidieerd officieel onderwijs (OGO)						Algemeen totaal					
	aantal internen afkomstig uit het			Totaal	aantal internen afkomstig uit het			Totaal	aantal internen afkomstig uit het			Totaal	aantal internen afkomstig uit het			Totaal	aantal internen afkomstig uit het			Totaal				
	KO	LO	SO		HBO5	HO	KO		LO	SO	HBO5		HO	KO	LO		SO	HBO5	HO		KO	LO	SO	HBO5
1991-1992	4	510	2.271		1.265	4.050	38	1.074	11.397	(3)	12.509	12	64	135	(3)	211	54	1.648	13.803	(3)	16.770			
1992-1993	10	513	2.247		1.317	4.087	59	1.038	11.106	(3)	12.203	13	64	192	(3)	269	82	1.615	13.545	(3)	16.559			
1993-1994	14	486	2.273		1.405	4.178	49	892	10.512	(3)	11.453	8	65	184	(3)	257	71	1.443	12.969	(3)	15.888			
1994-1995	33	478	2.195		1.422	4.128	37	813	9.985	(3)	10.835	10	72	196	(3)	278	80	1.363	12.376	(3)	15.241			
1995-1996	24	505	1.948		1.277	3.754	44	765	9.373	(3)	10.182	12	51	175	(3)	238	80	1.321	11.496	(3)	14.174			
1996-1997	19	449	2.022	(2)		2.490	41	733	8.843	(3)	9.617	10	47	163	(3)	220	70	1.229	11.028	(2)(3)	12.327			
1997-1998	25	427	1.889	(2)		2.341	42	682	8.010	(3)	8.734	10	37	127	(3)	174	77	1.146	10.026	(2)(3)	11.249			
1998-1999	29	377	1.798	(2)		2.204	43	758	7.704	(3)	8.505	12	27	145	(3)	184	84	1.162	9.647	(2)(3)	10.893			
1999-2000	29	366	1.725	(2)		2.120	44	761	7.224	(3)	8.029	6	36	128	(3)	170	79	1.163	9.077	(2)(3)	10.319			
2000-2001	42	360	1.678	(2)		2.080	40	741	6.934	(3)	7.715	9	34	161	(3)	204	91	1.135	8.773	(2)(3)	9.999			
2001-2002 (4)	60	499	1.628	(2)		2.187	37	768	6.867	(3)	7.672	8	47	164	(3)	219	105	1.314	8.659	(2)(3)	10.078			
2002-2003	56	537	1.567	(2)		2.160	46	836	7.064	(3)	7.946	8	36	113	(3)	157	110	1.409	8.744	(2)(3)	10.263			
2003-2004	57	502	1.559	(2)		2.118	40	806	7.072	(3)	7.918	13	45	110	(3)	168	110	1.353	8.741	(2)(3)	10.204			
2004-2005	57	522	1.522	(2)		2.101	44	767	7.154	(3)	7.965	12	75	111	(3)	198	113	1.364	8.787	(2)(3)	10.264			
2005-2006	62	514	1.569	(2)		2.145	48	771	7.405	(3)	8.224	9	74	120	(3)	203	119	1.359	9.094	(2)(3)	10.572			
2006-2007	54	491	1.682	(2)		2.227	71	747	7.521	(3)	8.329	11	71	130	(3)	212	126	1.309	9.333	(2)(3)	10.768			
2007-2008	53	540	1.705	(2)		2.298	53	775	7.660	(3)	8.488	15	78	133	(3)	226	121	1.393	9.498	(2)(3)	11.012			
2008-2009	56	521	1.776	(2)		2.353	49	774	7.668	(3)	8.491	47	92	146	(3)	285	152	1.387	9.590	(2)(3)	11.129			
2009-2010 (5)	70	464	1.838	4		2.376	57	790	7.685	132	8.664	23	102	104	33	262	150	1.356	9.627	(2)(3)	11.302			
2010-2011	71	518	1.900	4		2.493	72	797	7.723	133	8.725	21	101	103	36	261	164	1.416	9.726	(2)(3)	11.479			
2011-2012	64	436	1.896	5		2.401	74	776	7.615	138	8.603	22	90	111	32	255	160	1.302	9.622	(2)(3)	11.259			
2012-2013	58	433	1.939	8		2.438	55	822	7.613	169	8.659	18	69	114	33	234	131	1.324	9.666	(2)(3)	11.331			
2013-2014	61	418	1.919	6		2.404	60	776	7.500	157	8.493	16	59	77	34	186	137	1.253	9.496	(2)(3)	11.083			
2014-2015	39	386	1.858	7		2.290	62	806	7.220	155	8.243	13	50	76	31	170	114	1.242	9.154	(2)(3)	10.703			
2015-2016	43	362	1.877	4		2.286	65	759	6.918	152	7.894	10	49	71	32	162	118	1.170	8.866	(2)(3)	10.342			
2016-2017	32	361	1.821	4		2.218	65	814	6.702	130	7.711	7	58	78	31	174	104	1.233	8.601	(2)(3)	10.103			
2017-2018	49	383	1.760	2		2.194	62	822	6.558	111	7.553	5	67	102	32	206	116	1.272	8.420	(2)(3)	9.953			

KO: kleuteronderwijs LO: lager onderwijs HBO5: HBO5 verpleegkunde SO: secundair onderwijs HO: hoger onderwijs

- (1) Gegevens van internaten die gedurende twee schooljaren minder dan 30 internen hebben, worden niet opgenomen in deze tabellen, aangezien ze het daaropvolgende schooljaar niet subsidieerbaar of financieerbaar zijn (zie omzendbrief SO 17 van 20/08/1992).
- (2) Bij de internaten van het Gemeenschapsonderwijs komen de de internen die afkomstig zijn uit het hoger onderwijs niet meer in aanmerking voor financiering vanaf het schooljaar 1996-1997.
- (3) Zij komen enkel nog in aanmerking voor de instandhouding van de internaten. Omdat in de gesubsidieerde internaten de internen die afkomstig zijn uit het hoger onderwijs niet subsidieerbaar zijn, moet hun aantal niet meegedeeld worden aan het Beleidsdomein Onderwijs en Vorming. Ze zijn dus niet opgenomen in deze tabel.
- (4) Vanaf het schooljaar 2001-2002 zijn de internen die afkomstig zijn uit het buitengewoon onderwijs mee opgenomen in de cijfers.
- (5) In 2009-2010 werd de vroegere opleiding verpleegkunde van de 4de graad omgevormd tot hoger beroepsonderwijs (HBO5 verpleegkunde). HBO5 verpleegkunde behoort niet meer tot het gewoon voltijds secundair onderwijs.

INTERNEN EN INTERNATEN

Evolutie aantal gesubsidieerde/gefinancierde internaten per onderwijsnet (1)

Schooljaar	GO	VGO	OGO	Totaal
1991-1992	44	127	5	176
1992-1993	45	124	6	175
1993-1994	45	120	6	171
1994-1995	45	116	6	167
1995-1996	44	111	6	161
1996-1997	43	108	6	157
1997-1998	41	102	5	148
1998-1999	41	102	5	148
1999-2000	40	99	4	143
2000-2001	39	99	5	143
2001-2002	38	96	5	139
2002-2003	38	96	4	138
2003-2004	36	95	4	135
2004-2005	36	94	4	134
2005-2006	34	98	4	136
2006-2007	34	96	4	134
2007-2008	33	97	4	134
2008-2009	33	97	4	134
2009-2010	32	98	4	134
2010-2011	33	100	4	137
2011-2012	33	101	4	138
2012-2013	32	101	4	137
2013-2014	33	103	3	139
2014-2015	31	103	3	137
2015-2016	31	105	3	139
2016-2017	31	105	5	141
2017-2018	31	105	5	141

(1) Gegevens van internaten die gedurende twee schooljaren minder dan 30 internen hebben, worden niet opgenomen in deze tabellen, aangezien ze het daaropvolgende schooljaar niet subsidieerbaar of financierbaar zijn (zie omzendbrief SO 17 van 20/08/1992).

INTERNEN EN INTERNATEN

Internaten van het Gemeenschapsonderwijs - 'tehuizen voor kinderen wier ouders geen vaste verblijfplaats hebben'
Evolutie aantal internen en internaten per onderwijsniveau

Schooljaar	Aantal internaten		Gewoon kleuteronderwijs		Buitengewoon kleuteronderwijs		Gewoon lager onderwijs		Buitengewoon lager onderwijs		Volitjds gewoon secundair onderwijs		Deeltijds secundair onderwijs		Buitengewoon secundair onderwijs		Totaal		
	J	M	J	T	J	T	J	M	J	M	J	M	J	T	J	M	J	M	T
2004-2005	23	16	23	39	-	-	128	130	258	4	3	7	4	4	6	3	9	260	476
2005-2006	4	14	17	31	-	-	121	115	236	4	2	6	2	3	5	2	7	256	455
2006-2007	4	21	22	43	-	-	126	129	255	10	2	12	1	1	6	2	8	236	444
2007-2008	4	28	19	47	-	-	133	130	263	12	4	16	2	5	4	3	7	243	455
2008-2009	4	27	14	41	-	-	127	120	247	18	5	23	3	3	5	3	8	243	449
2009-2010	4	26	11	37	-	-	122	116	238	17	7	24	3	4	2	2	4	240	443
2010-2011	4	25	14	39	1	-	118	111	229	15	4	19	7	6	1	1	2	239	434
2011-2012	4	13	12	25	1	-	104	93	197	14	3	17	8	13	1	3	4	209	380
2012-2013	4	20	14	34	-	1	98	78	176	12	8	20	12	14	2	2	4	211	386
2013-2014	4	18	10	28	-	-	95	75	170	11	4	15	8	4	2	3	5	210	402
2014-2015	4	17	16	33	-	-	100	82	182	8	4	12	5	1	2	2	4	222	427
2015-2016	4	15	16	31	-	-	101	99	200	2	5	7	-	-	4	2	6	219	441
2016-2017	4	22	21	43	-	-	103	89	192	2	4	6	1	2	4	1	5	230	452
2017-2018	4	20	25	45	-	-	93	74	167	4	4	8	1	-	3	2	5	219	424

Deel 6 NIVEAUOVERSCHRIJDENDE GEGEVENS

Hoofdstuk 2 : Centra voor leerlingenbegeleiding

6

CENTRA VOOR LEERLINGENBEGELEIDING
Aantal centra per provincie en soort schoolbestuur

	Gemeenschaps- onderwijs		Privaatrechtelijk		Provincie	Gemeente	Vlaamse Gemeenschapscommissie	Totaal
	M	V	M	V				
Centra voor leerlingenbegeleiding								
Antwerpen	6		6		1	1	-	14
Vlaams-Brabant	3		7		-	-	-	10
Brussels Hoofdstedelijk Gewest	1		1		-	-	1	3
West-Vlaanderen	4		13		-	-	-	17
Oost-Vlaanderen	6		8		-	1	-	15
Limburg	4		8		1	-	-	13
Totaal	24		43		2	2	1	72
Permanente ondersteuningscel								
Brussels Hoofdstedelijk Gewest	1		1		-	1*	-	3
Totaal	1		1		-	1	-	3
Algemeen totaal	25		44		2	3	1	75

* voor alle gesubsidieerde officiële centra

PERSONEEL VAN DE CENTRA VOOR LEERLINGENBEGELEIDING NAAR STATUUT EN GESLACHT
Aantal budgettaire fulltime-equivalenten in januari 2018 (1)

	Vastbenoemden						Tijdelijken						Totaal						
	M		V		T		M		V		T		M		V		T		
	M	V	M	V	M	T	M	V	M	V	M	T	M	V	M	V	M	T	
Gemeenschapsonderwijs	54	406			460		13	184			197		67	590			657		
Privaatrechtelijk	170	1.149			1.319		38	488			526		208	1.637			1.845		
Provincie	5	25			30		1	14			15		6	39			45		
Gemeente	20	107			127		1	61			62		21	168			189		
Totaal	249	1.687			1.936		53	747			800		302	2.434			2.736		

(1) In deze tabel werd het personeel van de Vlaamse Gemeenschapscommissie bij Gemeente geteld.

Deel 6 NIVEAUOVERSCHRIJDENDE GEGEVENS

Hoofdstuk 3 : School- en studietoelagen

6

SCHOOL- EN STUDIETOELAGEN
Aantal aanvragen en aantal afgekeurde dossiers

Aantal aanvragen - zoals gekend op 9 november 2018

Per onderwijsniveau	2010-2011	2011-2012	2012-2013	2013-2014	2014-2015	2015-2016	2016-2017	2017-2018
Kleuteronderwijs	69.454	69.874	73.687	75.546	77.774	76.401	80.349	80.530
Lager onderwijs	125.505	126.334	132.383	136.812	145.777	152.841	161.736	167.456
Secundair onderwijs	155.443	152.735	156.280	159.367	165.996	172.667	181.569	188.410
	151.920	149.017	152.260	154.724	160.862	167.158	175.574	181.957
	3.523	3.718	4.020	4.643	5.134	5.509	5.995	6.453
HBO5 verpleegkunde	2.180	2.350	2.674	2.963	2.869	3.097	3.661	3.618
Syntra	1.407	1.325	1.292	1.261	1.243	1.237	1.097	992
Hoger onderwijs	61.988	63.575	64.469	67.507	70.893	75.012	78.926	81.167
	18.757	18.690	18.615	25.269	25.995	26.879	28.037	28.995
Universiteiten	42.230	43.733	44.761	40.967	43.477	46.535	48.470	49.647
Hogescholen	1.001	1.152	1.093	1.271	1.421	1.598	2.419	2.525
Niet gekend								
Algemeen totaal	415.977	416.193	430.785	443.456	464.552	481.255	507.338	522.173

Aantal afgekeurde dossiers - zoals gekend op 9 november 2018

Per onderwijsniveau	2010-2011	2011-2012	2012-2013	2013-2014	2014-2015	2015-2016	2016-2017	2017-2018
Kleuteronderwijs	12.462	11.430	11.466	10.266	11.030	9.994	13.195	12.295
Lager onderwijs	16.715	15.962	15.555	13.950	15.947	17.385	24.708	24.192
Secundair onderwijs	25.769	24.626	23.757	22.611	25.087	28.198	36.597	36.332
	24.822	23.611	22.750	21.380	23.679	26.478	34.538	34.308
	947	1.015	1.007	1.231	1.408	1.720	2.059	2.024
HBO5 verpleegkunde	532	527	607	664	619	717	1.123	1.023
Syntra	265	233	204	166	262	284	294	232
Hoger onderwijs	14.173	14.810	14.158	14.645	16.449	18.253	22.211	21.774
	4.595	4.603	4.363	5.673	6.479	6.895	8.031	7.608
Universiteiten	9.290	9.939	9.542	8.660	9.564	10.715	12.404	12.157
Hogescholen	288	268	253	312	406	643	1.776	2.009
Niet gekend								
Algemeen totaal	69.916	67.588	65.747	62.302	69.394	74.831	98.128	95.848

Schooltoelagen worden toegekend aan leerlingen van het basis- en secundair onderwijs, studietoelagen worden toegekend aan de studenten van het hoger onderwijs.

De vermelde cijfergegevens omtrent school- en studietoelagen zijn niet definitief aangezien een afgehandelde aanvraag steeds herzien kan worden. Het initiatief tot herziening van een afgehandelde aanvraag kan uitgaan ofwel van de aanvrager zelf ofwel van de afdeling school- en studietoelagen. De periode waarbinnen een aanvraag door de administratie **kan herzien worden**, is beperkt in tijd tot **het lopende school- of academiejaar en de vier school- en academiejaren die daaraan voorafgaan**. Daarnaast kan de burger zijn of haar aanvraagdossier vervolledigen tot en met 31 december van het afgelopen school- of academiejaar. Als de aanvraag niet tijdig vervolledigd wordt, kan de administratie het recht op een toelage niet bepalen.



SCHOOL- EN STUDIETOELAGEN

Aantal goedgekeurde dossiers en bedrag goedgekeurde dossiers

Aantal goedgekeurde dossiers - zoals gekend op 9 november 2018t

Per onderwijsniveau	2010-2011	2011-2012	2012-2013	2013-2014	2014-2015	2015-2016	2016-2017	2017-2018
Kleuteronderwijs	53.034	52.296	54.945	55.852	56.576	58.021	58.370	59.328
Lager onderwijs	103.255	102.071	106.799	109.084	114.031	120.007	119.542	123.621
Secundair onderwijs	124.266	120.891	124.351	124.827	126.702	129.580	128.504	132.668
	121.920	118.485	121.686	122.072	123.848	126.767	125.659	129.552
	2.346	2.406	2.665	2.755	2.854	2.813	2.845	3.116
HBO5 verpleegkunde	1.434	1.563	1.739	1.857	1.786	1.867	1.912	1.952
Syntra	1.065	991	992	945	794	764	599	543
Hoger onderwijs	45.271	45.809	47.004	47.409	47.976	49.872	49.532	50.722
	13.617	13.557	13.608	18.098	17.655	17.781	17.499	18.157
	31.444	32.035	33.187	29.118	30.104	31.905	31.851	32.374
	210	217	209	193	217	186	182	191
Algemeen totaal	328.325	323.621	335.830	339.974	347.865	360.111	358.459	368.834

Bedrag goedgekeurde dossiers (in euro) - zoals gekend op 9 november 2018

Per onderwijsniveau	2010-2011	2011-2012	2012-2013	2013-2014	2014-2015	2015-2016	2016-2017	2017-2018
Kleuteronderwijs	4.514.254,08	4.451.435,52	4.798.346,85	5.038.967,44	5.216.307,20	5.408.137,41	5.440.667,70	5.634.973,44
Lager onderwijs	12.442.975,82	12.335.397,89	13.268.973,84	13.974.237,51	14.943.308,57	15.958.701,48	15.847.079,00	16.822.144,41
Secundair onderwijs	49.623.288,03	48.517.009,60	51.449.557,16	53.631.525,71	55.713.260,42	57.790.160,55	56.848.540,38	60.494.894,87
	49.022.292,70	47.901.028,22	50.752.387,26	52.889.525,37	54.931.828,06	57.003.230,11	56.056.403,39	59.603.907,01
	600.995,33	615.981,38	697.169,90	742.000,34	781.432,36	786.930,44	792.136,99	890.987,85
HBO5 verpleegkunde	1.899.961,65	1.991.684,82	2.233.747,90	2.434.471,80	2.363.589,47	2.494.347,59	2.604.618,61	2.627.113,81
Syntra	244.337,33	226.164,85	234.038,94	232.489,57	201.875,96	196.061,26	153.606,98	140.516,58
Hoger onderwijs	74.979.380,92	75.264.858,07	78.605.253,21	81.331.208,57	82.714.919,90	87.121.521,98	85.464.111,02	89.824.982,80
	24.695.179,04	24.402.029,99	24.803.444,26	32.813.384,68	31.998.711,43	32.870.862,22	32.053.617,53	33.928.376,62
	49.815.230,04	50.374.378,82	53.324.160,82	48.064.706,54	50.171.170,77	53.797.791,32	52.988.742,15	55.407.598,80
	468.971,84	488.449,26	477.648,13	453.117,35	545.037,70	452.868,44	421.751,34	489.007,39
Algemeen totaal	143.704.197,83	142.786.550,75	150.589.917,90	156.642.900,60	161.153.261,52	168.968.930,27	166.358.623,69	175.544.625,91

Schooltoelagen worden toegekend aan leerlingen van het basis- en secundair onderwijs, studietoelagen worden toegekend aan de studenten van het hoger onderwijs.

De vermelde cijfergegevens omtrent school- en studietoelagen zijn niet definitief aangezien een afgehandelde aanvraag steeds herzien kan worden. Het initiatief tot herziening van een afgehandelde aanvraag kan uitgaan ofwel van de aanvrager zelf ofwel van de afdeling school- en studietoelagen. De periode waarbinnen een aanvraag door de administratie **kan herzien worden**, is beperkt in tijd tot **het lopende school- of academiejaar en de vier school- en academiejaren die daaraan voorafgaan**. Daarnaast kan de burger zijn of haar aanvraagdossier vervolledigen tot en met 31 december van het afgelopen school- of academiejaar. Als de aanvraag niet tijdig vervolledigd wordt, kan de administratie het recht op een toelage niet bepalen.

SCHOOL- EN STUDIETOELAGEN

Gemiddeld toelagebedrag en 'Andere' (dossiers in beraad, onvolledige vangnetdossiers)

Gemiddeld toelagebedrag (in euro) - zoals gekend op 9 november 2018

Per onderwijsniveau	2010-2011	2011-2012	2012-2013	2013-2014	2014-2015	2015-2016	2016-2017	2017-2018
Kleuteronderwijs	85,12	85,12	87,33	90,22	92,20	93,21	93,21	94,98
Lager onderwijs	120,51	120,85	124,24	128,11	131,05	132,98	132,56	136,08
Secundair onderwijs	399,33	401,33	413,74	429,65	439,72	445,98	442,39	455,99
<i>Volijds SO</i>	402,09	404,28	417,08	433,27	443,54	449,67	446,10	460,08
<i>Deeltijds SO</i>	256,18	256,02	261,60	269,33	273,80	279,75	278,43	285,94
HBO5 verpleegkunde	1.324,94	1.274,27	1.284,50	1.310,97	1.323,40	1.336,02	1.362,25	1.345,86
Syntra	229,42	228,22	235,93	246,02	254,25	256,62	256,44	258,78
Hoger onderwijs	1.656,23	1.643,01	1.672,31	1.715,52	1.724,09	1.746,90	1.725,43	1.770,93
<i>Universiteiten</i>	1.813,56	1.799,96	1.822,71	1.813,09	1.812,44	1.848,65	1.831,74	1.868,61
<i>Hogescholen</i>	1.584,25	1.572,48	1.606,78	1.650,69	1.666,59	1.686,19	1.663,64	1.711,48
<i>Niet gekend</i>	2.233,20	2.250,92	2.285,40	2.347,76	2.511,69	2.434,78	2.317,32	2.560,25
Algemeen totaal	437,69	441,22	448,41	460,75	463,26	469,21	464,09	475,94

Andere (dossiers in beraad, onvolledige vangnetdossiers, ...) - zoals gekend op 9 november 2018

Per onderwijsniveau	2010-2011	2011-2012	2012-2013	2013-2014	2014-2015	2015-2016	2016-2017	2017-2018
Kleuteronderwijs	3.958	6.148	7.276	9.428	10.168	8.386	8.784	8.907
Lager onderwijs	5.535	8.301	10.029	13.778	15.799	15.449	17.486	19.643
Secundair onderwijs	5.408	7.218	8.172	11.929	14.207	14.889	16.468	19.410
<i>Volijds SO</i>	5.178	6.921	7.824	11.272	13.335	13.913	15.377	18.097
<i>Deeltijds SO</i>	230	297	348	657	872	976	1.091	1.313
HBO5 verpleegkunde	214	260	328	442	464	513	626	643
Syntra	77	101	96	150	187	189	204	217
Hoger onderwijs	2.544	2.956	3.307	5.453	6.468	6.887	7.183	8.671
<i>Universiteiten</i>	545	530	644	1.498	1.861	2.203	2.507	3.230
<i>Hogescholen</i>	1.496	1.759	2.032	3.189	3.809	3.915	4.215	5.116
<i>Niet gekend</i>	503	667	631	766	798	769	461	325
Algemeen totaal	17.736	24.984	29.208	41.180	47.293	46.313	50.751	57.491

Schooltoelagen worden toegekend aan leerlingen van het basis- en secundair onderwijs, studietoelagen worden toegekend aan de studenten van het hoger onderwijs.

De vermelde cijfergegevens omtrent school- en studietoelagen zijn niet definitief aangezien een afgehandelde aanvraag steeds herzien kan worden. Het initiatief tot herziening van een afgehandelde aanvraag kan uitgaan ofwel van de aanvrager zelf ofwel van de afdeling school- en studietoelagen. De periode waarbinnen een aanvraag door de administratie **kan herzien worden**, is beperkt in tijd tot **het lopende school- of academiejaar en de vier school- en academiejaren die daaraan voorafgaan**. Daarnaast kan de burger zijn of haar aanvraagdossier vervolledigen tot en met 31 december van het afgelopen school- of academiejaar. Als de aanvraag niet tijdig vervolledigd wordt, kan de administratie het recht op een toelage niet bepalen.

Deel 6 NIVEAUOVERSCHRIJDENDE GEGEVENS

Hoofdstuk 4 : Leerlingenvervoer

6

LEERLINGENVERVOER

AANTAL VERVOERDE LEERLINGEN PER ONDERWIJSNIVEAU EN ONDERWIJSNET

	Gemeenschaps- onderwijs (1)	Gesubsidieerd vrij onderwijs	Gesubsidieerd officieel onderwijs	Totaal
Basisonderwijs				
Gewoon	1.093	873	271	2.237
Buitengewoon	6.922	15.510	4.122	26.554
Totaal basisonderwijs	8.015	16.383	4.393	28.791
Secundair onderwijs				
Gewoon	64	87	-	151
Buitengewoon	5.209	11.091	2.140	18.440
Totaal secundair onderwijs	5.273	11.178	2.140	18.591
Algemeen totaal	13.288	27.561	6.533	47.382

AANTAL VERVOERDE LEERLINGEN NAAR VERVOERSVORM

	Gemeenschaps- onderwijs (1)	Gesubsidieerd vrij onderwijs	Gesubsidieerd officieel onderwijs	Totaal
Collectief vervoerde leerlingen (2)	11.075	21.464	4.977	37.516
Individueel vervoerde leerlingen (3)	2.213	6.097	1.556	9.866
Algemeen totaal	13.288	27.561	6.533	47.382

- (1) Voor het Gemeenschapsonderwijs zijn alleen de leerlingen binnen de zones opgenomen.
- (2) Een collectief vervoerde leerling is een leerling die gebruikmaakt van een door de Vlaamse Gemeenschap betaalde of gesubsidieerde bijzondere ophaaldienst met een capaciteit van minimum 7 plaatsen.
Vanaf 1 september 2001 wordt het collectief vervoer georganiseerd door de Vlaamse Vervoersmaatschappij.
- (3) Een individueel vervoerde leerling is een leerling die gebruik maakt van het openbaar vervoer en/of gebruik maakt van een voertuig van minder dan 7 plaatsen en waarvoor de Vlaamse Gemeenschap tussenkomt in de vervoerskosten op basis van de officiële abonnementstarieven.

Deel 6 NIVEAUOVERSCHRIJDENDE GEGEVENS

Hoofdstuk 5 : Nascholing

6

NASCHOLING

EVOLUTIE VAN HET NASCHOLINGSBUDGET (in duizend EUR)

Nascholing	2008	2009	2010 (3)	2011	2012	2013	2014	2015 (4)	2016	2017	2018 (5)
op initiatief van de scholen											
Basisonderwijs	4.788	4.912	3.930	4.017	4.017	4.017	4.044	4.007	4.007	4.007	4.007
Secundair onderwijs	6.572	6.742	5.394	5.513	5.513	6.358	6.401	6.335	6.335	6.335	6.335
Deelrijds kunstonderwijs (1)	307	315	252	258	258	258	260	255	255	255	255
Centra voor Volwassenenonderwijs (1)	502	515	412	420	420	420	424	422	418	418	418
Centra voor Basiseducatie (2)		33	26	27	27	27	27	25	28	28	28
Centra voor Leerlingenbegeleiding (1)	217	222	178	182	182	182	183	178	178	178	178
op initiatief van de koepels	2.624	2.706	2.164	1.795	2.200	2.200	2.215	1.221	1.221	1.221	1.221
op initiatief van de Vlaamse regering	1.453	1.451	1.266	1.131	846	661	680	577	546	546	577
Totaal	16.463	16.896	13.622	13.343	13.463	14.123	14.234	13.020	12.988	12.988	13.019

(1) In de begroting 2008 werd voor het eerst een bedrag nascholing op initiatief van de scholen ingeschreven voor het volwassenenonderwijs, het deeltijds kunstonderwijs en de centra voor leerlingenbegeleiding.

(2) In de begroting 2009 werd voor het eerst een bedrag nascholing op initiatief van de scholen ingeschreven voor basiseducatie.

(3) Als gevolg van de in 2010 doorgevoerde besparingsoefening, werden de nascholingsmiddelen met ongeveer 20% beperkt.

(4) Als gevolg van de in 2015 doorgevoerde besparingsoefening, werden de nascholingsmiddelen met ongeveer 10% beperkt.

(5) Voor het laatste begrotingsjaar zijn de kredieten nog niet definitief. Voor de voorgaande begrotingsjaren is dat wel het geval.

Met ingang van 1 september 1996 werd een driedig systeem van nascholing geïntroduceerd:

1. Nascholing op initiatief van de scholen: de scholen krijgen financiële middelen toegewezen om aan nascholingsbehoeften te voldoen.
2. Nascholing op initiatief van de koepels: het Gemeenschapsonderwijs en de representatieve verenigingen van inrichtende machten krijgen middelen om nascholingsinitiatieven op te zetten voor de personeelsleden van de centra voor leerlingenbegeleiding, de pedagogische begeleidingsdiensten en de internaten. Ook initiatieven die kaderen in het eigen pedagogische project kunnen hiermee gefinancierd worden.
3. Nascholing op initiatief van de Vlaamse regering: de Vlaamse regering organiseert met de haar toegewezen middelen nascholingsactiviteiten om aan beleidsprioriteiten tegemoet te komen.

NASCHOLING

VERDELING KREDIETEN NASCHOLING VOOR DE SCHOLEN (in EUR) (1)
Begrotingsjaar 2018 - uitbetaald voor schooljaar 2017-2018

	GO	VGO	OGO	Totaal
Basisonderwijs				
Gewoon basisonderwijs	569.597,35	2.079.850,34	836.646,41	3.486.094,10
Buitengewoon basisonderwijs	135.912,02	308.363,81	76.629,98	520.905,81
Totaal	705.509,37	2.388.214,15	913.276,39	4.006.999,91
Secundair onderwijs				
Gewoon secundair onderwijs	1.176.584,90	3.896.409,72	509.374,34	5.582.368,96
Buitengewoon secundair onderwijs	197.713,71	463.200,52	91.716,47	752.630,70
Totaal	1.374.298,61	4.359.610,24	601.090,81	6.334.999,66
Deeltijds kunstonderwijs	21.672,36	2.584,94	230.742,68	254.999,98
Volwassenenonderwijs	142.580,99	169.595,38	105.823,63	418.000,00
Basiseducatie				28.000,00
Centra voor leerlingenbegeleiding (CLB)	42.172,82	120.700,04	15.127,13	177.999,99

(1) In deze tabellen werd geen rekening gehouden met terugvorderingen of inhoudingen als gevolg van het niet tijdig aanwenden van de nascholingskredieten.

VERDELING KREDIETEN NASCHOLING VOOR DE KOEPELS (in EUR)
Begrotingsjaar 2018 - uitbetaald voor schooljaar 2017-2018

Onderwijsnet	Inrichtende macht	EUR
GO	Gemeenschapsonderwijs	245.595,74
VGO	VSKO	734.083,32
	VONAC	5.437,42
	STEINER	4.027,16
	NaPCO	880,06
	METHODE	2.158,18
OGO	OVSG	200.687,61
	POVPO	28.130,51
	Totaal	1.221.000,00

VERDELING KREDIETEN NASCHOLING OP INITIATIEF VAN DE VLAAMSE REGERING (in EUR)
Begrotingsjaar 2017 - uitbetaald voor schooljaar 2017-2018 (1)

Beleidsprioriteit		Aantal projecten	EUR
thema 1	Ondersteuning in scholen en competentieontwikkeling van personeelsleden in het kader van de implementatie van het decreet van 21 maart 2014 betreffende maatregelen voor leerlingen met specifieke onderwijsbehoeften ('M-decreet')	5	545.875,00
	Totaal	5	545.875,00

(1) De begunstigden van de kredieten in het kader van de nascholing op initiatief van de Vlaamse Regering ontvangen voor hun project in schooljaar x - x+1 een eerste schijf in september van het jaar x. De middelen worden aangerekend op het begrotingsjaar x.

NASCHOLING

**NASCHOLING VOOR DE SCHOLEN
EVOLUTIE BEDRAG PER VOLTijdSE ORGANIEKE BETREKking**

Begrotingsjaar	Basisonderwijs (1)		Secundair onderwijs (2)	
	Aantal voltijdse organieke betrekkingen (3)	Bedrag per voltijdse organieke betrekking (EUR)	Aantal voltijdse organieke betrekkingen (3)	Bedrag per voltijdse organieke betrekking (EUR)
1996	44.704	24,27	-	-
1997	43.903	64,37	58.079	6,87
1998	43.392	71,24	58.002	24,19
1999	43.187	77,71	57.623	41,72
2000	44.164	81,39	56.518	60,09
2001	44.572	86,60	56.477	78,08
2002	45.348	90,65	57.158	94,74
2003	46.072	92,36	56.483	106,35
2004	46.973	91,05	57.695	104,65
2005	49.609	86,96	58.911	103,39
2006	49.426	88,71	61.325	100,96
2007	49.688	89,28	62.632	100,84
2008	49.629	95,57	64.493	100,91
2009	50.250	97,75	66.130	101,95
2010 (4)	51.680	76,05	67.320	80,12
2011	52.052	77,17	67.789	81,33
2012	52.527	76,48	65.756	83,84
2013 (5)	53.150	75,58	65.096	97,67
2014	57.126	70,79	63.080	101,47
2015	57.755	69,37	63.103	100,39
2016	58.667	68,30	63.247	100,16
2017	59.590	67,24	64.654	97,98
2017	59.590	67,24	64.654	97,98
2018	60.538	66,19	64.918	97,58

Begrotingsjaar	Deeltijds kunstonderwijs		Centra voor leerlingenbegeleiding	
	Aantal voltijdse organieke betrekkingen (3)	Bedrag per voltijdse organieke betrekking (EUR)	Aantal voltijdse organieke betrekkingen (3)	Bedrag per voltijdse organieke betrekking (EUR)
2008	3.681	83,40	2.558	84,83
2009	3.803	82,83	2.558	86,80
2010 (4)	3.880	64,95	2.550	69,81
2011	3.936	65,55	2.551	70,88
2012	3.967	65,03	2.550	71,37
2013	3.982	64,79	2.549	71,40
2014	4.038	64,38	2.560	71,89
2015	4.035	63,19	2.546	69,91
2016	4.048	62,99	2.560	69,51
2017	4.071	62,64	2.567	69,34
2018	4.077	62,55	2.546	69,91

Begrotingsjaar	Volwassenenonderwijs		Basiseducatie	
	Aantal voltijdse organieke betrekkingen (3)	Bedrag per voltijdse organieke betrekking (EUR)	Aantal voltijdse organieke betrekkingen (3)	Bedrag per voltijdse organieke betrekking (EUR)
2008	4.627	108,49	-	-
2009	4.631	111,21	520	63,46
2010 (4)	5.367	76,76	534	48,72
2011	5.395	77,85	547	49,36
2012	5.395	77,86	562	48,08
2013	5.410	77,63	576	46,86
2014	5.471	77,49	591	45,68
2015	5.473	77,11	606	41,25
2016	5.544	75,58	622	45,01
2017	5.660	73,85	638	43,89
2018	5.701	73,32	655	42,75

- (1) Gewoon en buitengewoon basisonderwijs.
- (2) Gewoon en buitengewoon secundair onderwijs.
- (3) Afgerond naar boven of naar beneden.
- (4) Als gevolg van de in 2010 doorgevoerde besparingsoefening, werden de nascholingsmiddelen met ongeveer 20% beperkt. Dit heeft een daling van het bedrag per voltijdse organieke betrekking tot gevolg.
- (5) De middelen voor bedrijfsstages zijn aan de kredieten voor nascholing van het secundair onderwijs toegevoegd. Dit heeft een stijging van het bedrag per voltijdse organieke betrekking tot gevolg.



Deel 6 NIVEAUOVERSCHRIJDENDE GEGEVENS

Hoofdstuk 6 : Examencommissie

6

EXAMENCOMMISSIE BASISONDERWIJS

DEELNEMERS EN RESULTATEN IN 2017

**Aantal deelnemers voor het behalen van een getuigschrift basisonderwijs
en aantal geslaagden per provincie in 2017 (1)(2)**

	Aantal deelnemers	Aantal geslaagden
Antwerpen	130	108
Vlaams-Brabant	33	31
West-Vlaanderen	12	10
Oost-Vlaanderen	5	4
Limburg	17	9
Totaal	197	162

(1) Een deelnemer is een kandidaat die minstens 1 examen heeft afgelegd.

(2) De gegevens naar provincie betreffen de provincie waar de examenscholen gelegen zijn.

EXAMENCOMMISSIE SECUNDAIR ONDERWIJS
Aantal registraties, inschrijvingen en deelnemers in 2017

Registraties			Inschrijvingen			Deelnemers		
Man	Vrouw	Totaal	Man	Vrouw	Totaal	Man	Vrouw	Totaal
2.489	2.081	4.570	2.199	1.970	4.169	3.122	2.722	5.844

Bovenstaande cijfers geven weer hoeveel unieke kandidaten zich in 2017 effectief hebben ingeschreven voor een studierichting en hiervoor hebben betaald (inschrijvingen) nadat zij werden geregistreerd (registraties) op een infosessie.

In 2017 waren er 5.844 unieke deelnemers aan minstens één examen bij de Examencommissie (deelnemers). Dit cijfer is hoger dan het aantal inschrijvingen: de kandidaten die voor 2017 inschreven, maar nog niet afstudeerden worden hier ook weergegeven.

Slaagpercentage per graad en onderwijsvorm in 2017

Van alle individuele examens die door de Examencommissie werden afgenomen, waren er 65% waarop de kandidaat minstens 50% van de punten behaalde.

Wanneer we het slaagpercentage per afgelegd examen per onderwijsvorm bekijken, zien we dat het hoogste percentage in het bso en kso werd behaald, gevolgd door de eerste graad, tso en aso. In de onderwijsvorm aso slaagde men voor iets meer dan de helft van de afgelegde examens.

Per graad lag het slaagpercentage in de 1ste graad hoger dan gemiddeld, in de 2de graad en de 3de graad was het slaagpercentage ongeveer even hoog.

Voor de volledige Examencommissie			
Aantal examens	Geslaagd	Niet geslaagd	% geslaagd
40.208	25.980	14.228	65%

Per graad			
Graad	Geslaagd	Niet geslaagd	% geslaagd
1ste graad	293	129	69%
2de graad	781	460	63%
3de graad	24.906	13.639	65%
Totaal	25.980	14.228	

Per onderwijsvorm			
Onderwijsvorm	Geslaagd	Niet geslaagd	% geslaagd
1ste graad	293	129	69%
ASO	4.500	4.043	53%
BSO	17.025	6.764	72%
KSO	327	128	72%
TSO	3.835	3.164	55%
Totaal	25.980	14.228	

Uitgereikte studiebewijzen in 2017

Studiebewijs	Aantal
getuigschriften 1ste graad	16
getuigschriften 2de graad	33
diploma's secundair onderwijs	1.651
Totaal	1.700

Deel 6 NIVEAUOVERSCHRIJDENDE GEGEVENS

Hoofdstuk 7 : Machtigingen en subsidies voor infrastructuur in het onderwijs

6

MACHTIGINGEN EN SUBSIDIES VOOR INFRASTRUCTUUR IN HET ONDERWIJS

Machtigingen leerplichtonderwijs (in euro) (1)

Kalenderjaar	GO	VGO	OGO	Totaal
2010	56.120.000	142.755.000	36.282.000	235.157.000
2011	57.639.000	149.880.000	35.157.000	242.676.000
2012	55.143.000	146.802.000	43.675.000	245.620.000
2013	62.351.000	165.451.000	52.311.000	280.113.000
2014	79.350.000	164.886.000	68.103.000	312.339.000
2015	70.332.000	167.255.000	39.587.000	277.174.000
2016	69.260.000	184.580.000	49.917.000	303.757.000
2017	52.215.000	175.725.000	50.473.000	278.413.000

Goedgekeurde subsidies in het leerplichtonderwijs in 2017 naar onderwijsniveau (in euro) (1)

Onderwijsniveau	GO	VGO	OGO	Totaal
Gewoon basisonderwijs	30.530.565	103.663.513	36.713.486	170.907.565
Gewoon secundair onderwijs	15.063.220	56.990.089	14.314.926	86.368.235
Buitengewoon basisonderwijs	210.295	6.935.402	1.414.510	8.560.207
Buitengewoon secundair onderwijs	6.410.920	11.140.290	304.587	17.855.796
Centra voor leerlingenbegeleiding	-	1.163.564	-	1.163.564
Internaat	-	5.840.707	-	5.840.707
Volwassenenonderwijs	-	7.790.548	-	7.790.548
Deeltijds kunstonderwijs	-	86.360	3.173.365	3.259.725
Totaal	52.215.000	193.610.473	55.920.874	301.746.347

Investeringskredieten hoger onderwijs 2017 (in euro)

	2017 (6)
Universiteiten (2)	
Investeringssubsidies	29.829.000,00
Investeringsmachtigingen (4)	1.787.314,00
Totaal universiteiten	31.616.314,00
Hogescholen (3)	
Totaal Investeringsmachtigingen (5) :	
Vrije gesubsidieerde hogescholen	13.756.416,00
Publiekrechtelijke hogescholen	9.771.268,00
Eigenaarsonderhoud hogescholen	991.000,00
Totaal hogescholen	24.518.684,00
Algemeen totaal	56.134.998,00

- (1) Leerplichtonderwijs: het verschil tussen het machtigingsbedrag en de besteding aan goedgekeurde subsidies is te verklaren door de toepassing van het vastleggingspercentage.
- (2) Inclusief de investeringssubsidies ten aanzien van het Instituut voor Tropische Geneeskunde.
- (3) Vanaf 2015 worden de investeringskredieten voor de hogescholen niet meer via AGION maar door AHOVOKS toegekend.
- (4) Vanaf 2015 wordt in het kader van de integratie van de academische hogeschoolopleidingen in de universiteiten een deel van de investeringskredieten van de hogescholen overgeheveld naar de universiteiten.
- (5) AHOVOKS maakt enkel nog de budgettaire opsplitsing tussen 'vrije gesubsidieerde instellingen' enerzijds en 'publiekrechtelijke instellingen' anderzijds.
- (6) Het deeltje "historisch encours" dat in 2017 uitbetaald werd aan de hogescholen (5.000.000 euro) is niet meegenomen in de cijfers 2017 aangezien deze al eerder in de begroting zijn opgenomen indertijd bij AGION.

Machtigingen: kredieten die in de Vlaamse begroting worden ingeschreven en waarvoor engagementen voor infrastructuurdossiers aangegaan mogen worden.

Deel 6 NIVEAUOVERSCHRIJDENDE GEGEVENS

Hoofdstuk 8 : NARIC

6

NARIC

NARIC-Vlaanderen is verantwoordelijk voor de erkenning van buitenlandse diploma's behorende tot het hoger onderwijs (academische erkenning), hoger beroepsonderwijs, volwassenenonderwijs, secundair onderwijs en voor de professionele erkenning voor EER-leerkrachten. Daarnaast maakt NARIC-Vlaanderen ook attesten op voor houders van een Vlaams diploma die in het buitenland willen gaan werken of studeren.

Overzicht aantal aanvragen in 2017

Algemene gelijkwaardigheid	22
Bachelor of Master: niveaugelijkwaardigheid	1.529
Bachelor of Master: volledige gelijkwaardigheid	1.433
Secundair onderwijs: niveaugelijkwaardigheid	1.479
Secundair onderwijs: volledige gelijkwaardigheid	199
Attesten	218
Professionele erkenningen	18
Doorverwijzen/Afwijzen	177
Wettelijke precedënten	-
Totaal	5.075

Overzicht aantal beslissingen in 2017 (1)

Procedure	Positief (2)	Negatief (3)	Andere (4)	Attest afgeleverd
Algemene gelijkwaardigheid	12	-	17	n.v.t.
HBO5, Bachelor of Master: niveaugelijkwaardigheid	1.016	10	109	n.v.t.
HBO5, Bachelor of Master: volledige gelijkwaardigheid	725	40	433	n.v.t.
Secundair onderwijs: niveaugelijkwaardigheid	1.353	5	5	n.v.t.
Secundair onderwijs: volledige gelijkwaardigheid	94	15	22	n.v.t.
Attesten	n.v.t.	n.v.t.	n.v.t.	214
Professionele erkenningen	31	6	-	n.v.t.
Totaal	3.231	76	564	-

- (1) Een beslissing betekent dat er effectief een uitspraak werd gedaan over de gelijkwaardigheid.
- (2) Betrokkene krijgt de gelijkwaardigheid die gevraagd werd of waarvoor het dossier initieel onderzocht werd.
- (3) Bij een negatieve beslissing wordt er geen gelijkwaardigheid verleend.
- (4) Een 'Andere' beslissing betreft een gelijkschakeling met een ander studiebewijs of graad dan initieel aangevraagd of onderzocht werd. Iemand vraagt bijvoorbeeld een gelijkwaardigheid met een master maar krijgt een gelijkwaardigheid met een bachelor.

Overzicht top 10 landen aanvragers 2017

Land	Aantal
Syrië	647
Irak	308
Marokko	291
Nederland	242
Turkije	167
Rusland	153
Roemenië	147
Oekraïne	131
Polen	120
Palestina	107

Deel 7 ANDERE OPLEIDINGSVORMEN

Hoofdstuk 1 : VDAB-opleidingen

BEROEPSOPLEIDING VAN DE VDAB

Aantal beëindigde opleidingen in 2017 opgesplitst naar activiteit

	Werknemers	Werkzoekenden
A. VDAB-centra		
Module 2: Oriënterende opleiding	70	5.007
Module 4a: Beroepsgerichte doorstroomopleiding	1.402	2.541
Module 4b: Beroepsgerichte opleiding	9.374	29.352
Module 5a: Algemene arbeidsmarktcompetenties	5	1.460
Module 5n: Nederlands voor anderstaligen	734	6.104
Totaal	11.585	44.464
B. Individuele opleidingen		15.226
C. Profielbepalingen		6.943

Bron: Vlaamse Dienst voor Arbeidsbemiddeling en Beroepsopleiding (VDAB), Keizerslaan 11, 1000 Brussel.

Toelichting:

A. VDAB-centra

B. Individuele opleidingen:

1) Onderneming (IBO): de individuele beroepsopleidingen in de onderneming zijn 'on the job'-trainingen in een bedrijf. Enkel uitkeringsgerechtigde werkzoekenden komen hiervoor in aanmerking. Deze opleidingen zijn bedoeld als voorbereiding op vast werk en zijn een ideale formule voor sommige moeilijk in te vullen vacatures. De VDAB staat in voor de kwaliteitsbewaking en opvolging van deze opleidingen.

2) Technische school (IBT): individuele beroepsopleiding in technische scholen. Het betreft studenten die nog naar school gaan en terzelfdertijd een BO-contract met de VDAB afsloten.

C. Profielbepalingen:

Voor de werkzoekende aan een bepaalde opleiding begint, wordt hij in veel gevallen eerst getest (gaande van intake-gesprekken tot effectieve bekwaamheidstesten).

BEROEPSOPLEIDING VAN DE VDAB

Aantal beëindigde opleidingen 2017 naar regio verblijfplaats (1)

	Werkzoekenden
Antwerpen	
Antwerpen-Boom	7.321
Mechelen	2.346
Turnhout	2.526
Totaal	12.193
Vlaams-Brabant + BHG	
Brussel	1.669
Leuven	3.022
Vilvoorde	3.602
Totaal	8.293
West-Vlaanderen	
Brugge	1.943
Kortrijk-Roeselare	3.504
Oostende-Westhoek	3.057
Totaal	8.504
Oost-Vlaanderen	
Aalst-Oudenaarde	2.195
Gent	4.000
Sint-Niklaas-Dendermonde	2.701
Totaal	8.896
Limburg	
Limburg-Oost	2.977
Limburg-West	3.210
Totaal	6.187
Buiten Brussel/Vlaanderen	391
Algemeen totaal	44.464

(1) De werknemersopleidingen kunnen niet ingedeeld worden naar regio verblijfplaats.

Bron: Vlaamse Dienst voor Arbeidsbemiddeling en Beroepsopleiding (VDAB), Keizerslaan 11, 1000 Brussel.

BEROEPSOPLEIDING VAN DE VDAB
Aantal beëindigde opleidingen per subsector in 2017

	Werknemers	Werkzoekenden
Afwerking bouw	349	1.050
Ambachtelijke technieken	-	8
Bouwlogistiek	1.127	975
Bouwtechnici	139	245
Business support	574	3.128
Confectie	4	128
Doelgroepsspecifieke ontwikkeltrajecten	12	3.095
Goederenbehandeling	1.577	1.701
Horeca	7	921
HVAC technieken	53	182
Industriële elektrotechniek	-	170
Industriële onderhouds- en productietechnieken	363	1.094
Informatie- en communicatietechnologie	9	1.212
Installatie en elektriciteit bouw	331	632
Lastechnieken	374	1.329
Logistieke coördinatie	-	588
Media en cultuur	-	93
Metaalconstructie	195	226
Onderhoudselectriciteit	88	591
Onderhoudsmechanica	40	343
Onderwijs	-	314
Ontwerp en vormgeving	30	368
Persoonsgerichte ondersteuning	1	933
Plaatwerk en koetswerk	43	128
Primaire sector	38	144
Printmedia	33	233
Retail	1	1.075
Ruwbouw	530	1.204
Scheeps- en vliegtuigtechnieken	187	86
Schoonmaak en onderhoud	1.781	2.098
Sectie voor niet-CVS-gebruikers	-	9
Social profit	7	7.912
Spoorverkeer	-	1
Taalondersteuning	734	6.109
Toerisme, vrije tijd en sport	-	96
Toezicht en veiligheid	-	336
Verspaningstechnieken	188	1.065
Voeding	-	192
Voertuigonderhoud	59	852
Wegenbouw	400	126
Wegtransport	592	3.126
Wellness en lichaamsverzorging	-	7
Zettransport en binnenscheepvaart	1.719	339
Totaal	11.585	44.464

Bron: Vlaamse Dienst voor Arbeidsbemiddeling en Beroepsopleiding (VDAB), Keizerslaan 11, 1000 Brussel.

Deel 7 ANDERE OPLEIDINGSVORMEN

Hoofdstuk 2 : SYNTRA-opleidingen

LEERTIJD

Aantal cursisten in het cursusjaar 2017-2018

	Aantal cursisten (1)	
	Maatschappijgerichte vorming	Beroepskennis
Syntra Antwerpen - Vlaams-Brabant		
Antwerpen	376	399
Heverlee	-	-
Mechelen	248	255
Turnhout	-	-
Totaal	624	654
Syntra Brussel		
Brussel (Tour & Taxis)	72	45
Brussel (Ukkel)	-	21
Totaal	72	66
Syntra West-Vlaanderen		
Brugge	97	94
Ieper	-	-
Kortrijk	71	58
Oostende	-	1
Roeselare	13	14
Veurne	-	-
Totaal	181	167
Syntra Midden-Vlaanderen		
Aalst	70	75
Asse	66	52
Gent	217	217
Oudenaarde	-	-
Sint-Niklaas	191	157
Totaal	544	501
Syntra Limburg		
Genk	189	198
Hasselt	283	246
Neerpelt	-	-
Tongeren	-	2
Totaal	472	446
Algemeen totaal	1.893	1.834

Bron: Vlaams Agentschap voor Ondernemersvorming - SYNTRA Vlaanderen, Kanselarijstraat 19, 1000 Brussel.

ONDERNEMERSCHAPSTRAJECTEN
Aantal cursisten in het cursusjaar 2017-2018

	Aantal cursisten	
	Bedrijfsbeheer	Beroepskennis
Syntra Antwerpen - Vlaams-Brabant		
Antwerpen	440	2.303
Heverlee	174	1.050
Mechelen	148	1.786
Turnhout	-	-
Totaal	762	5.139
Syntra Brussel		
Brussel (Tour & Taxis)	56	735
Brussel (Ukkel)	59	577
Totaal	115	1.312
Syntra West-Vlaanderen		
Brugge	376	2.466
Ieper	-	153
Kortrijk	326	2.729
Oostende	54	1.195
Roeselare	115	810
Veurne	52	409
Totaal	923	7.762
Syntra Midden-Vlaanderen		
Aalst	120	1.352
Asse	94	746
Gent	405	2.031
Oudenaarde	9	180
Sint-Niklaas	270	1.305
Totaal	898	5.614
Syntra Limburg		
Bokrijk	-	-
Geel	-	-
Genk	382	1.697
Hasselt	766	3.400
Maaseik	17	154
Neerpelt	124	481
Tessenderlo	-	-
Tongeren	46	728
Westerlo	-	116
Totaal	1.335	6.576
Algemeen totaal	4.033	26.403

Bron: Vlaams Agentschap voor Ondernemersvorming - SYNTRA Vlaanderen, Kanselarijstraat 19, 1000 Brussel.

LEEROVEREENKOMSTEN EN -VERBINTENISSEN ONDER TOEZICHT OP 31 DECEMBER 2017
(per provincie van vestiging/fewerkstelling)

	Antwerpen				Vlaams-Brabant + BHG				West-Vlaanderen				Oost-Vlaanderen				Limburg				Totaal			
	M		V		M		V		M		V		M		V		M		M		V		T	
Administratie en onthaal	6	4	10	3	1	2	2	1	1	1	1	4	8	12	7	8	15	18	23	41				
Bouw en hout	77	2	79	40	39	1	1	18	18	18	1	55	2	57	78	2	80	267	7	274				
Cultuur en podiumkunsten	13	-	13	11	11	-	-	1	1	3	-	3	-	3	1	-	1	29	-	29				
Dieren	5	23	28	13	5	8	7	13	6	11	12	23	5	23	2	5	7	29	55	84				
Elektriciteit	25	-	25	16	16	-	-	6	6	8	-	8	-	8	6	-	6	61	-	61				
Gezondheid en sport	-	-	-	-	-	-	-	-	-	-	-	-	-	-	1	-	1	1	-	-	1			
Grafische en audiovisuele technieken	1	-	1	-	-	-	-	-	-	1	-	-	-	1	1	1	2	3	1	4				
Groensector	18	-	18	12	11	1	1	4	4	8	-	8	-	8	8	-	8	49	1	50				
Horeca	26	8	34	23	14	9	9	30	21	22	12	34	7	34	26	7	33	109	45	154				
Informatica	12	-	12	20	20	-	-	2	2	13	-	13	-	13	10	-	10	57	-	57				
Kunst, antiek en ambachten	1	-	1	-	-	-	-	-	-	-	-	-	-	-	-	-	-	1	-	1				
Management en bedrijfsbeheer	-	7	7	13	2	11	13	-	-	-	11	11	-	11	-	-	-	2	29	31				
Ontwerpen	2	-	2	-	-	-	-	-	-	-	-	-	-	-	-	-	-	2	-	2				
Personenverzorging	9	73	82	39	4	35	34	40	6	15	67	82	5	82	5	39	44	39	248	287				
Technologie voor medische diagnostiek	2	2	4	3	2	1	3	-	-	1	2	3	1	3	1	-	1	6	5	11				
Transport en logistiek	2	-	2	1	-	1	-	1	1	6	1	7	1	7	12	1	13	21	3	24				
Verkoop en marketing	15	19	34	25	9	16	7	8	8	17	26	43	22	43	22	26	48	64	94	158				
Voeding	21	3	24	19	16	3	1	16	15	27	2	29	2	29	13	1	14	92	10	102				
Voertuigen en metaal	38	1	39	28	28	-	-	12	12	22	1	23	1	23	42	1	43	142	3	145				
Totaal	273	142	415	266	178	88	59	152	93	213	144	357	235	91	326	992	524	1.516						

Bron: Vlaams Agentschap voor Ondernemersvorming - SYNTRA Vlaanderen, Kanselarijstraat 19, 1000 Brussel.

STAGEOVEREENKOMSTEN EN -VERBINTENISSEN ONDER TOEZICHT OP 31 DECEMBER 2017
(per provincie van vestiging / tewerkstelling)

	Antwerpen			Vlaams-Brabant + BHG			West-Vlaanderen			Oost-Vlaanderen			Limburg			Totaal		
	M	V	T	M	V	T	M	V	T	M	V	T	M	V	T	M	V	T
Administratie en onthaal	-	-	-	-	-	-	-	-	-	-	-	-	1	1	2	1	1	2
Bouw en hout	-	-	-	3	1	4	4	-	4	2	2	-	2	-	2	11	1	12
Cultuur en podiumkunsten	-	-	-	4	-	4	-	-	-	-	-	-	-	-	-	4	-	4
Dieren	-	8	8	-	4	4	-	-	-	1	5	6	-	1	1	1	18	19
Elektriciteit	2	-	2	-	-	-	2	-	2	1	-	1	-	-	5	1	-	5
Financien en verzekeringen	-	-	-	-	-	-	-	-	-	-	-	-	1	-	1	1	-	1
Grafische en audiovisuele technieken	-	-	-	-	-	-	-	-	-	1	2	3	1	-	1	2	2	4
Groensector	-	1	1	-	-	-	-	-	-	1	1	1	1	1	2	2	2	4
Horeca	-	-	-	-	-	-	8	-	8	-	-	-	1	1	9	1	1	10
Informatica	-	-	-	-	-	-	-	-	-	1	-	1	1	3	5	5	-	5
Kunst, antiënk en ambachten	1	-	1	-	-	-	-	-	-	1	-	1	-	-	2	2	-	2
Mode en kledij	-	1	1	-	-	-	-	-	-	-	-	-	-	-	1	-	-	1
Ontwerpen	1	-	1	-	-	-	-	-	-	-	-	-	-	-	1	-	-	1
Personenverzorging	2	12	14	3	4	7	1	9	10	-	2	2	1	9	7	36	43	
Technologie voor medische diagnostiek	3	13	16	1	4	5	4	7	11	5	8	13	6	9	19	41	60	
Toerisme en recreatie	-	-	-	-	-	-	-	-	-	-	-	-	-	-	1	-	-	1
Vastgoed	9	4	13	7	4	11	1	-	1	3	1	4	4	5	24	14	38	
Voeding	-	1	1	1	-	1	4	7	11	-	1	1	3	1	8	10	18	
Voertuigen en metaal	4	1	5	5	-	5	4	-	4	-	1	1	2	-	15	2	17	
Totaal	22	41	63	24	17	41	30	23	53	15	21	36	27	27	118	129	247	

Bron: Vlaams Agentschap voor Ondernemersvorming - SYNTRA Vlaanderen, Kanselarijstraat 19, 1000 Brussel.

Deel 8

INTERNATIONALE VERGELIJKING

INTERNATIONALE VERGELIJKING

Internationale onderwijsstatistieken zijn gebaseerd op een standaardterminologie, standaardconcepten, -definities en -classificaties, en dit om een effectief gebruik ervan door beleidsmakers, onderzoekers en geïnteresseerde lezers in het algemeen te verzekeren.

Om de vergelijking tussen verschillende landen eenvoudiger en meer valide te maken, ontwikkelde UNESCO een internationaal standaardclassificatiesysteem, 'ISCED' (*International Standard Classification of Education*) (1997). In 2011 werd deze classificatie herzien. Deze herziene ISCED indeling zorgt ervoor dat recente ontwikkelingen in het onderwijs beter kunnen worden opgevolgd (zoals de introductie van de Bachelor/Master structuur in het hoger onderwijs).

Een volledig overzicht van de ISCED 2011-classificatie is terug te vinden op <http://uis.unesco.org/en/topic/international-standard-classification-education-isced>

ISCED biedt een classificatie van onderwijsprogramma's en studierichtingen volgens hun onderwijsniveau en -vorm, alsook volgens onderwijsnet en de modaliteit van voorziening (voltijds en/of deeltijds).

De cijfers in dit deel van het jaarboek hebben betrekking op de onderwijssystemen van de verschillende EU-lidstaten, en dit voor het schooljaar 2015-2016. Dat is het meest recente schooljaar waarvoor internationale basiscijfers beschikbaar zijn. Deze gegevens zijn gebaseerd op de Eurostat-website waar deze gegevens op eenvoudige wijze geconsulteerd kunnen worden.

Naast deze basiscijfers kunnen ook een aantal indicatoren geraadpleegd worden. U kan de desbetreffende gegevens terugvinden op <http://ec.europa.eu/eurostat/data/database>.

Net als in voorgaande edities van het statistisch jaarboek worden enkel nog de gegevens inzake de studentenpopulatie opgenomen.

Met het oog op de interpretatie van het internationaal cijfermateriaal wordt beklemtoond dat noch Eurostat, noch het Vlaams Ministerie van Onderwijs en Vorming op de hoogte zijn van de classificatie zoals die door de andere lidstaten wordt toegepast m.b.t. hun onderwijssysteem. Dit betekent dat het weergegeven cijfermateriaal met de nodige omzichtigheid moet worden behandeld

LEERLINGEN EN STUDENTEN:

De ISCED-classificatie wordt als volgt toegepast door het Vlaams Ministerie van Onderwijs en Vorming m.b.t. de onderwijsprogramma's van de Vlaamse Gemeenschap voor het schooljaar 2015-2016:

ISCED 0 - kleuteronderwijs

- gewoon kleuteronderwijs
- buitengewoon kleuteronderwijs

ISCED 1 - lager onderwijs

- gewoon lager onderwijs
- buitengewoon lager onderwijs
- basiseducatie

ISCED 2 - lager secundair onderwijs

- gewoon secundair: 1ste graad SO
- buitengewoon secundair onderwijs: BuSO OV1 en OV2
BuSO OV3
BuSO OV4 1ste graad
- secundair volwassenenonderwijs
- basiseducatie
- onthaalklas voor anderstalige nieuwkomers



ISCED 3 - hoger secundair onderwijs

- gewoon secundair: 2de graad ASO en KSO
2de graad TSO en BSO
1ste en 2de leerjaar 3de graad ASO en KSO
1ste en 2de leerjaar 3de graad TSO en BSO
- deeltijds beroepssecundair onderwijs
- buitengewoon secundair onderwijs: BuSO OV4 2de graad ASO en KSO
BuSO OV4 1ste en 2de leerjaar 3de graad ASO en KSO
BuSO OV4 1ste en 2de leerjaar 3de graad TSO en BSO
BuSO OV4 3de leerjaar 3de graad
- secundair volwassenenonderwijs
- Syntra Vlaanderen: leertijdopleidingen

ISCED 4 - post secundair niet hoger onderwijs:

- 3de leerjaar 3de graad ASO, KSO en BSO
- Se-n-Se (KSO en TSO)
- 4de graad BSO
- secundair volwassenenonderwijs
- ondernemersopleiding Syntra

ISCED 5 - hoger onderwijs - korte cyclus:

- hoger beroepsonderwijs van het volwassenenonderwijs
- HBO5 verpleegkunde

ISCED 6 - hoger onderwijs - bacheloropleidingen of equivalent:

- professioneel gerichte bachelor
- academisch gerichte bachelor
- bachelor na bachelor
- specifieke lerarenopleidingen

ISCED 7 - hoger onderwijs - master opleidingen of equivalent:

- master
- master na master
- master na professionele bachelor

ISCED 8 - doctoraten:

- doctoraten

De Nederlandstalige studenten van de Koninklijke Militaire School, de Protestantse Theologische Faculteit Brussel, het Instituut voor Tropische Geneeskunde, de Evangelische Theologische Faculteit, de Vlerick Management School, Antwerpen Management School, Continental Seminary, Europa College, Flanders Business School, von Karmen Instituut, inno.com Vesalius College en de Open Universiteit zijn opgenomen in de gegevens van het hoger onderwijs.

Andere opleidingen zoals het deeltijds kunstonderwijs en beroepsopleidingen zoals georganiseerd door de VDAB, worden in internationale context niet opgenomen.

Aantal leerlingen en studenten (voltijds en deeltijds) per onderwijsniveau in de Europese Unie - 2015-2016
Totaal mannen en vrouwen (uitgedrukt in 1.000)

	Kleuteronderwijs	Lager onderwijs	Lager secundair onderwijs	Hoger secundair onderwijs	Postsecundair niet-hoger onderwijs	Hoger onderwijs: korte cyclus	Hoger onderwijs: bacheloropleidingen of equivalent	Hoger onderwijs: masteropleidingen of equivalent	Doctoraten
België	459.576	797.390	427.786	768.597	66.917	24.307	369.299	97.979	16.685
Vlaamse Gemeenschap	269.740	457.563	240.503	459.224	52.511	24.307	195.435	53.934	9.691
Denemarken	284.655	471.787	240.245	300.377	:	34.670	195.700	74.607	9.845
Duitsland	3.090.459	2.895.195	4.516.511	2.556.653	736.771	357	1.832.459	1.013.268	197.000
Estland	68.331	82.824	37.973	42.239	7.731	:	33.134	15.125	2.833
Finland	259.407	359.635	177.274	362.542	23.856	:	215.196	62.440	19.527
Frankrijk	2.585.296	4.284.172	3.358.618	2.657.990	34.672	496.714	1.025.434	890.359	67.679
Griekenland	214.109	646.577	321.636	340.810	68.076	:	618.544	57.492	33.452
Hongarije	325.027	394.433	383.087	422.270	71.981	11.989	199.956	76.060	7.323
Ierland	82.245	553.585	193.115	166.973	84.192	16.493	164.268	29.246	8.404
Italië	1.599.777	2.831.821	1.759.690	2.829.860	1.703	8.316	1.075.456	699.231	32.947
Letland	74.428	120.308	56.128	60.343	4.516	15.193	49.395	17.384	2.310
Luxemburg	17.064	36.626	21.762	25.953	745	642	3.173	2.528	611
Malta	9.451	25.177	12.531	19.303	124	2.076	7.924	3.635	129
Nederland	511.240	1.192.268	816.560	794.456	:	20.378	635.944	165.567	15.057
Oostenrijk	301.391	329.032	336.392	350.734	19.834	77.395	192.467	137.752	23.512
Polen	1.140.602	2.480.793	1.096.059	1.366.869	254.729	343	1.058.947	497.741	43.177
Portugal	259.850	638.883	374.514	391.538	6.299	6.430	202.162	115.465	19.060
Roemenië	553.553	939.147	772.941	742.297	99.476	:	352.721	165.245	17.252
Slovaakse Republiek	85.407	119.563	53.557	95.339	:	11.162	45.292	22.013	2.331
Slovenië	163.740	219.866	251.578	195.344	14.560	2.764	92.623	63.673	8.220
Spanje	1.810.638	3.027.751	1.622.583	1.706.806	24.258	368.601	1.207.281	337.192	55.628
Tsjechische Republiek	372.137	557.455	374.922	390.580	58.106	962	221.198	125.634	24.154
Verenigd Koninkrijk	2.248.162	4.721.647	:	4.352.158	:	295.098	1.563.490	415.689	113.003
Zweden	610.208	826.685	350.345	505.749	18.307	24.492	242.983	137.990	20.723

: data niet beschikbaar

AFKORTINGEN

ASO	Algemeen secundair onderwijs
B.O.	Buitengewoon onderwijs
BSO	Beroepssecundair onderwijs
BuSO	Buitengewoon secundair onderwijs
BVJ	Beroepsvoorbereidend jaar
CLB	Centrum voor Leerlingenbegeleiding
CVO	Centrum voor Volwassenenonderwijs
DBSO	Deeltijds beroepssecundair onderwijs
DKO	Deeltijds kunstonderwijs
EVC	Eerder verworven competenties
EVK	Eerder verworven kwalificaties
GO	Gemeenschapsonderwijs
GOK	Gesplitste ordonnanceringskredieten
GON	Geïntegreerd onderwijs
HBO	Hoger beroepsonderwijs
KSO	Kunstsecundair onderwijs
NaPCO	Nascholing in het Protestants-Christelijk Onderwijs
NGK	Niet-gesplitste kredieten
OGO	Gesubsidieerd Officieel Onderwijs
OVSG	Onderwijssecretariaat van de Steden en Gemeenten van de Vlaamse Gemeenschap v.z.w.
POVPO	Provinciaal Onderwijs Vlaanderen Pedagogische Ondersteuning
Se-n-Se	Secundair-na-Secundair
TSO	Technisch secundair onderwijs
VDAB	Vlaamse Dienst voor Arbeidsbemiddeling en Beroepsopleiding
VGO	Gesubsidieerd Vrij Onderwijs
VLIR	Vlaamse Interuniversitaire Raad
VONAC	Vlaams Onderwijs Navormingscentrum
VRK	Variabele kredieten
VSKO	Vlaams Secretariaat van het Katholiek Onderwijs

TABELLEN

	Blz.		Blz.
Deel 1 : LEERLINGEN		Zittenblijven voor leerlingen die aantikken op een combinatie van leerlingenkenmerken - naar Belg/niet-Belg - gewoon lager onderwijs	77
Hoofdstuk 1 : Algemeen overzicht van de schoolbevolking		Hoofdstuk 3 : Secundair onderwijs	
Onderwijs met volledig leerplan naar soort schoolbestuur	29	3.1. Gewoon secundair onderwijs	
Onderwijs met volledig leerplan naar provincie	30	3.1.1. Algemeen overzicht	
Onderwijs met volledig leerplan naar onderwijsniveau en soort schoolbestuur	32	Schoolbevolking in het gewoon secundair onderwijs	80
Onderwijs met volledig leerplan naar arrondissement	33	Schoolbevolking eerste graad	82
Onderwijs met volledig leerplan naar geboortejaar	34	Schoolbevolking tweede graad	84
Schoolbevolking in het deeltijds secundair onderwijs	38	Schoolbevolking derde graad	86
Schoolbevolking volwassenenonderwijs en deeltijds kunstonderwijs	38	Totale schoolbevolking	88
Huisonderwijs	39	Totale schoolbevolking naar geboortejaar in het gewoon secundair onderwijs	90
Franstalig onderwijs onder de bevoegdheid van het Vlaams Ministerie van Onderwijs en Vorming	40	3.1.2. Schoolbevolking per studierichting	
Hoofdstuk 2 : Basisonderwijs		Schoolbevolking per leerjaar	94
2.1. Kleuteronderwijs		1ste graad naar soort schoolbestuur	96
Schoolbevolking kleuteronderwijs	45	Algemeen secundair onderwijs	96
Gewoon kleuteronderwijs : Schoolbevolking per soort schoolbestuur en naar geboortejaar	46	Kunstsecundair onderwijs	99
Buitengewoon kleuteronderwijs : Schoolbevolking per soort schoolbestuur en naar geboortejaar	46	Technisch secundair onderwijs	100
Totaal kleuteronderwijs : Schoolbevolking per soort schoolbestuur en naar geboortejaar	47	Beroepssecundair onderwijs	103
Buitengewoon kleuteronderwijs : Schoolbevolking naar type	48	Modulair onderwijs naar opleiding	107
2.2. Lager onderwijs		Per studiegebied, onderwijsvorm en soort schoolbestuur	108
Schoolbevolking lager onderwijs	53	Modulair onderwijs per studiegebied	111
Gewoon lager onderwijs : Schoolbevolking per soort schoolbestuur en naar geboortejaar	54	3.1.3. Schoolse vorderingen en zittenblijven in het voltijds gewoon secundair onderwijs	
Buitengewoon lager onderwijs : Schoolbevolking per soort schoolbestuur en naar geboortejaar	54	Schoolse vorderingen in het voltijds gewoon secundair onderwijs - aantallen	114
Totaal lager onderwijs : Schoolbevolking per soort schoolbestuur en naar geboortejaar	55	Schoolse vorderingen in het voltijds gewoon secundair onderwijs - procentueel	120
Gewoon lager onderwijs : Schoolbevolking per leerjaar en naar geboortejaar	57	Samenvatting schoolse vorderingen in het voltijds gewoon secundair onderwijs per graad en onderwijsvorm - 2de en 3de graad - aantallen	126
Buitengewoon lager onderwijs : Schoolbevolking naar type	58	Samenvatting schoolse vorderingen in het voltijds gewoon secundair onderwijs per graad en onderwijsvorm - 2de en 3de graad - procentueel	129
2.3. Schoolse vorderingen en zittenblijven in het gewoon lager onderwijs		Zittenblijven in het voltijds gewoon secundair onderwijs per graad, leerjaar en onderwijsvorm	132
Schoolse vorderingen in het gewoon lager onderwijs - aantallen	62	Samenvatting zittenblijven in de 2de en 3de graad, per graad en onderwijsvorm	138
Schoolse vorderingen in het gewoon lager onderwijs - procentueel	64	3.1.4. Leerlingenkenmerken 2016-2017	
Zittenblijven in het gewoon lager onderwijs	66	Aantal aantickers op drie leerlingenkenmerken - voltijds gewoon secundair onderwijs	146
2.4. Leerlingenkenmerken 2016-2017		Aantal aantickers op drie leerlingenkenmerken - deeltijds beroepssecundair onderwijs	147
Aantal aantickers op drie leerlingenkenmerken - gewoon kleuteronderwijs	72	Schoolse vorderingen voor leerlingen die aantikken op een combinatie van leerlingenkenmerken - naar geslacht - voltijds gewoon secundair onderwijs	148
Aantal aantickers op drie leerlingenkenmerken - gewoon lager onderwijs	73	Schoolse vorderingen voor leerlingen die aantikken op een combinatie van leerlingenkenmerken - naar Belg/niet-Belg - voltijds gewoon secundair onderwijs	149
Schoolse vorderingen voor leerlingen die aantikken op een combinatie van leerlingenkenmerken - naar geslacht - gewoon lager onderwijs	74	Zittenblijven voor leerlingen die aantikken op een combinatie van leerlingenkenmerken - naar geslacht - voltijds gewoon secundair onderwijs	150
Schoolse vorderingen voor leerlingen die aantikken op een combinatie van leerlingenkenmerken - naar Belg/niet-Belg - gewoon lager onderwijs	75	Zittenblijven voor leerlingen die aantikken op een combinatie van leerlingenkenmerken - naar Belg/niet-Belg - voltijds gewoon secundair onderwijs	151
Zittenblijven voor leerlingen die aantikken op een combinatie van leerlingenkenmerken - naar geslacht - gewoon lager onderwijs	76	3.2. Deeltijds secundair onderwijs	
		Schoolbevolking deeltijds beroepssecundair onderwijs per provincie, soort schoolbestuur en geboortejaar	155
		Schoolbevolking deeltijds beroepssecundair onderwijs per rubriek en opleiding	156

Blz.

Blz.

3.3. Buitengewoon secundair onderwijs

Schoolbevolking buitengewoon secundair onderwijs	161
Schoolbevolking naar opleidingsvorm	162
Schoolbevolking naar opleidingsvorm en per type	164
Schoolbevolking naar geboortejaar	165
Schoolbevolking per type	166
Schoolbevolking per opleiding en soort schoolbestuur - Opleidingsvorm 3 en 4	168
Schoolbevolking per opleiding, fase en soort schoolbestuur - Opleidingsvorm 3 en 4	170

Hoofdstuk 4 : HBO5 verpleegkunde

Schoolbevolking HBO verpleegkunde	176
HBO5 verpleegkunde per geboortejaar	177

Hoofdstuk 5 : Hoger onderwijs

Leidraad naar de tabellen	180
Duiding bij de cijfers	181
Definities	182
Aantal inschrijvingen per soort contract en soort opleiding	184
Aantal inschrijvingen met een diplomacontract	
- per onderwijstaal, soort opleiding en geslacht	187
- per associatie, instelling en geslacht	189
- per studiegebied, soort opleiding, nationaliteit en geslacht	190
- in een lerarenopleiding, per soort opleiding, studiegebied, nationaliteit en geslacht	200
- per geboortejaar, soort opleiding, studiegebied en geslacht	202
- per soort opleiding, studiegebied, nationaliteit en geslacht	208
- per soort opleiding, studiegebied, opleiding, nationaliteit en geslacht	215
- per soort opleiding, instelling, nationaliteit en geslacht	226
- in een voorbereidings- of schakelprogramma, per nationaliteit en geslacht	229
Aantal inschrijvingen met een creditcontract, per nationaliteit en geslacht	231
Aantal inschrijvingen van generatiestudenten	
- per soort opleiding, studiegebied nationaliteit en geslacht	232
- per soort opleiding, instelling, nationaliteit en geslacht	233
- per soort opleiding, studiegebied, opleiding, nationaliteit en geslacht	234
- per soort opleiding, studiegebied, geboortejaar en geslacht	238

Hoofdstuk 6 : Volwassenenonderwijs**6.1. Aantal lesuren-cursist; aantal cursisten per instelling**

Aantal lesuren-cursist	242
Aantal cursisten per provincie, instelling en opleidingstype	244

6.2. Secundair volwassenenonderwijs

Aantal unieke inschrijvingen in een opleiding	
- naar studiegebied, opleiding en geslacht	251
- naar studiegebied en geslacht	257
Aantal fysieke personen	
- naar studiegebied en geslacht	258
- naar geboortejaar en geslacht	259

6.3. Hoger beroepsonderwijs van het volwassenenonderwijs en specifieke lerarenopleiding

Aantal unieke inschrijvingen in een opleiding	
- naar studiegebied, opleiding en geslacht	262
- naar studiegebied en geslacht	264

Aantal fysieke personen

- naar studiegebied en geslacht	265
- naar geboortejaar en geslacht	266

6.4. Basiseducatie

Aantal unieke inschrijvingen in een opleiding	
- naar leergebied, opleiding en geslacht	270
- naar leergebied en geslacht	271
Aantal fysieke personen	
- naar leergebied en geslacht	272
- naar geboortejaar en geslacht	273

Hoofdstuk 7 : Deeltijds kunstonderwijs

Schoolbevolking per provincie en soort schoolbestuur	277
Schoolbevolking per studierichting en graad	278
Schoolbevolking naar leeftijd en geslacht	279
Verdeling leerlingenpopulatie volgens soort instrument	280

Hoofdstuk 8 : Taalonderwijs

Totaal aantal leerlingen die taalonderwijs volgen	285
Aantal leerlingen die Frans volgen	286
Aantal leerlingen die Engels volgen	290
Aantal leerlingen die Duits volgen	294
Aantal leerlingen die Spaans volgen	297
Aantal leerlingen die Italiaans volgen	300

Hoofdstuk 9 : Onderwijs niet-confessionele zedenleer en godsdienst - Basis- en Secundair onderwijs

Gewoon en buitengewoon lager onderwijs	304
Gewoon en buitengewoon secundair onderwijs	304

Hoofdstuk 10 : Leerlingen van vreemde nationaliteit

Aantal vreemde leerlingen t.o.v. de totale schoolbevolking	309
Indeling van het aantal leerlingen van vreemde nationaliteit volgens onderwijsniveau, soort schoolbestuur en naar provincie	310
Aantal vreemde leerlingen per leerjaar in het gewoon lager onderwijs	313
Aantal vreemde leerlingen per leerjaar in het gewoon secundair onderwijs - 1ste graad	314
Aantal vreemde leerlingen per leerjaar en per onderwijsvorm in het gewoon secundair onderwijs - 2de en 3de graad	315

Deel 2 : STUDIEBEWIJZEN UITGEREIKT IN HET SCHOOL- EN ACADEMIEJAAR 2016-2017**Hoofdstuk 1 : Gewoon secundair onderwijs****1.1. Voltijds gewoon secundair onderwijs**

Diploma van secundair onderwijs - 2de leerjaar van de 3de graad per onderwijsvorm en per studierichting	321
Studiegetuigschrift van het 2de leerjaar van de 3de graad	325
Certificaat Se-n-Se in KSO en TSO	327
Studiegetuigschrift van het 3de leerjaar van de 3de graad per onderwijsvorm	330
Diploma van secundair onderwijs - 3de leerjaar van de 3de graad BSO	332

	Blz.
1.1.2. Studiebewijzen naar geboortejaar	
Studiebewijzen naar geboortejaar	339
1.2. Deeltijds secundair onderwijs	
Studiebewijzen per soort studiebewijs en soort schoolbestuur ..	343
Studiebewijzen naar geboortejaar	343
1.3. Buitengewoon secundair onderwijs	
Getuigschrift van de opleiding (OV3), certificaat, en getuigschrift van alternerende beroepsopleiding per soort schoolbestuur	347
Getuigschrift van de opleiding (OV3), certificaat, en getuigschrift van alternerende beroepsopleiding per fase, soort schoolbestuur en geboortejaar	348
Studiebewijzen per soort studiebewijs en soort schoolbestuur (OV4)	350
Studiebewijzen per soort studiebewijs en geboortejaar (OV4) ...	351
Hoofdstuk 2 : HBO5 verpleegkunde	
Diploma van secundair onderwijs en diploma van gegradueerde in de verpleegkunde	355
Hoofdstuk 3 : Hoger onderwijs	
Aantal diploma's per soort opleiding en studiegebied - basisopleidingen.....	358
Aantal diploma's per soort opleiding en studiegebied - andere opleidingen.....	364
Aantal diploma's per studiegebied, opleiding, geboortejaar en geslacht	368
Aantal diploma's in een lerarenopleiding	391
Hoofdstuk 4 : Volwassenenonderwijs	395
Deel 3 : ONDERWIJSINSTELLINGEN	
Kleuter- en lager onderwijs	398
Secundair onderwijs	400
Deeltijds beroepssecundair onderwijs	400
Volwassenenonderwijs en basiseducatie	401
Deeltijds kunstonderwijs	402
Franstalig onderwijs	403
Deel 4 : PERSONEEL	
Hoofdstuk 1 : Algemeen overzicht	
1.1. Budgettaire fulltime-equivalenten en personen	410
1.2. Bestuurspersoneel	421
1.3. Terbeschikkingstelling voorafgaand aan het rustpensioen en terbeschikkingstelling wegens ontstentenis van betrekking	428
Hoofdstuk 2 : Basisonderwijs	
Budgettaire fulltime-equivalenten	442
Personen	444
Hoofdstuk 3 : Secundair onderwijs	
Budgettaire fulltime-equivalenten	453
Personen	456

Hoofdstuk 4 : HBO5 verpleegkunde

Budgettaire fulltime-equivalenten	465
Personen	466

Hoofdstuk 5 : Hoger onderwijs

5.1. Hogescholenonderwijs	471
5.2. Universitair onderwijs	476

Hoofdstuk 6 : Volwassenenonderwijs

6.1. Secundair volwassenenonderwijs

Budgettaire fulltime-equivalenten	480
Personen	482

6.2. Hoger beroepsopleiding van het volwassenenonderwijs

Budgettaire fulltime-equivalenten	486
personen	488

6.3. Basiseducatie

Budgettaire fulltime-equivalenten	492
Personen	494

Hoofdstuk 7 : Deeltijds kunstonderwijs

Budgettaire fulltime-equivalenten	498
Personen	499

Hoofdstuk 8 : Niveau-overschrijdende gegevens

Budgettaire fulltime-equivalenten	504
Personen	505

Deel 5 : BUDGET

Verhouding onderwijsbudget t.o.v. budget Vlaamse Gemeenschap en Bruto Regionaal Product	509
Onderwijsbegroting per uitgavencategorie	510
Onderwijsbegroting opgesplitst naar onderwijsniveau en onderwijsnet	512
Totale kost per leerling/student per onderwijsniveau	513

Deel 6 : NIVEAU-OVERSCHRIJDENDE GEGEVENS

Hoofdstuk 1 : Internaten

Aantal internaten + aantal internen per onderwijsniveau, provincie, onderwijsvorm - per net van het internaat	519
Aantal internen per geboortejaar	520
Evolutie aantal internen per onderwijsnet en onderwijsniveau	521
Evolutie aantal internaten	522
Internaten van het Gemeenschapsonderwijs - 'tehuizen voor kinderen wier ouders geen vaste verblijfplaats hebben'	523

Hoofdstuk 2 : Centra voor leerlingenbegeleiding

Aantal centra en personeel	527
----------------------------------	-----

Hoofdstuk 3 : School- en studietoelagen

Aantal aanvragen en aantal afgekeurde dossiers	531
Aantal goedgekeurde dossiers en bedrag goedgekeurde dossiers	532
Gemiddeld toelagebedrag en 'Andere' (dossiers in beraad, onvolledige vangnetdossiers)	533

Blz.

Hoofdstuk 4 : Leerlingenvervoer

Aantal vervoerde leerlingen 537

Hoofdstuk 5 : Nascholing

Evolutie budget 541

Verdeling kredieten nascholing 542

Evolutie bedrag per voltijdse organieke betrekking 543

Hoofdstuk 6 : Examencommissie

Resultaten in 2017

bij de examencommissie voor het basisonderwijs 546

bij de examencommissie secundair onderwijs 547

**Hoofdstuk 7 : Machtigingen en subsidies voor infrastructuur
in het onderwijs**

Machtigingen en subsidies voor infrastructuur
in het onderwijs 551

Hoofdstuk 8 : NARIC

Aantal aanvragen in 2017 en landen met het grootste
aantal aanvragers 555

Deel 7 : ANDERE OPLEIDINGSVORMEN

Hoofdstuk 1 : VDAB-opleidingen

Aantal opleidingen opgesplitst naar activiteit - werkzoekenden . 559

Aantal beëindigde opleidingen - werkzoekenden 560

Aantal beëindigde opleidingen per subsector 561

Hoofdstuk 2 : SYNTRA-opleidingen

Leertijd - Cursussen maatschappijgerichte vorming
en beroepskennis - Aantal cursisten 564

Ondernemersopleiding - Cursussen bedrijfsbeheer
en beroepskennis - Aantal cursisten 565

Leerovereenkomsten en -verbintenissen onder toezicht
op 31 december 2017 566

Stageovereenkomsten en -verbintenissen onder toezicht
op 31 december 2017 567

Deel 8 : INTERNATIONALE VERGELIJKING

Leerlingen en studenten 2015-2016 573

AFKORTINGEN 574