



Vlaanderen
is sterk in cijfers



2020

VLAANDEREN IN CIJFERS

STATISTIEK
VLAANDEREN



INLEIDING

De brochure **Vlaanderen in Cijfers** geeft aan de hand van een beperkte set Vlaamse openbare statistieken een kernachtig beeld van Vlaanderen. De statistieken beslaan een ruime waaier aan thema's en werden gegroepeerd in 4 grote onderdelen: bevolking en samenleving, economie en ondernemingen, ruimte en leefomgeving en overheid en bestuur. Achteraan werd een korte vergelijking toegevoegd van de Vlaamse gegevens met de situatie in België en de rest van de Europese Unie.

Vlaanderen in Cijfers kan digitaal afgeladen worden op de **website van Statistiek Vlaanderen** (www.statistiekvlaanderen.be). Daar kunnen de statistieken opgenomen in deze brochure ook meer in detail geraadpleegd worden, net als de bijhorende datasets en informatie over de gebruikte bronnen en definities.

De statistieken in deze brochure hebben telkens betrekking op het **Vlaamse Gewest**, behalve waar aangegeven staat dat het gaat om cijfers over de **Vlaamse Gemeenschap**. Het Vlaamse Gewest is bevoegd voor zaken die te maken hebben met het grondgebied (bijvoorbeeld economie), de zogenaamde 'plaatsgebonden' aangelegenheden. Zaken die direct te maken hebben met de inwoners, de zogenaamde 'persoonsgebonden' aangelegenheden (bijvoorbeeld cultuur), vallen onder de bevoegdheid van de Vlaamse Gemeenschap.

INHOUD

Over Statistiek Vlaanderen	5
1. Bevolking en samenleving	7
1.1 Bevolking	8
1.2 Arbeid	11
1.3 Inkomen en armoede	12
1.4 Onderwijs en vorming	13
1.5 Sociale samenhang en cultuur	15
1.6 Gezondheid en welzijn	16
1.7 Zorg	18
1.8 Sport en toerisme	19
2. Economie en ondernemingen	21
2.1 Economie en ondernemingen	22
2.2 Buitenlandse handel en digitale economie	24
2.3 Wetenschap en Innovatie	26
3. Ruimte en leefomgeving	27
3.1 Ruimtegebruik	28
3.2 Bouwen en wonen	28
3.3 Energie	29
3.4 Landbouw	30
3.5 Milieu en natuur	31
3.6 Mobiliteit	33
4. Overheid en bestuur	35
5. Internationaal	39
Meer cijfers nodig?	42
Afkortingenlijst	46

Over Statistiek Vlaanderen

Statistiek Vlaanderen (SV) is het netwerk van Vlaamse overheidsinstanties die openbare statistieken ontwikkelen, produceren en publiceren. Deze openbare statistieken geven op een betrouwbare en kwaliteitsvolle manier een beeld van Vlaanderen: van de mensen die er wonen en werken, over de economie en de leefomgeving tot de plaats van Vlaanderen in de wereld. Tegelijk reikt Statistiek Vlaanderen een bredere context aan, door statistieken thematisch samen te brengen, trends uit te tekenen en cijfers in een geografisch perspectief te plaatsen.

Statistiek Vlaanderen volgt een gecoördineerd statistiekbeleid, zodat de openbare statistieken over Vlaanderen en de onderliggende data via één portaalsite (www.statistiekvlaanderen.be) voor iedereen vlot toegankelijk zijn. Zo krijgen burgers, organisaties en bedrijven snelle, betrouwbare, correcte en onafhankelijke informatie over Vlaanderen aangereikt.

We ontwikkelen, produceren en verspreiden alle openbare statistieken over Vlaanderen in overeenstemming met de wettelijke bepalingen en internationale principes rond kwaliteit, relevantie en professionele onafhankelijkheid. Deze principes vindt men ook terug in de 4 strategische doelstellingen die richting geven aan het werk van Statistiek Vlaanderen:

- openbare statistieken zijn er voor iedereen;
- we leveren statistieken van hoge kwaliteit en met een planmatige benadering;
- we zijn transparant en werken onafhankelijk;
- we werken innovatief en richten onze blik naar de toekomst.

De Vlaamse Statistische Autoriteit (VSA), gestuurd door de hoofdstatisticus van de Vlaamse overheid, coördineert en ondersteunt het netwerk Statistiek Vlaanderen zodat de ontwikkeling, productie en verspreiding van de openbare statistieken door het netwerk kwaliteitsvol gebeurt en planmatig verloopt.

Entiteiten van het netwerk Statistiek Vlaanderen

Beleidsdomein Kanselarij en Bestuur
Departement Kanselarij en Bestuur
Agentschap Informatie Vlaanderen
Audit Vlaanderen
Agentschap Overheidspersoneel
Agentschap Facilitair Bedrijf
Agentschap Binnenlands Bestuur
Beleidsdomein Financiën en Begroting
Departement Financiën en Begroting
Vlaamse Belastingdienst
Beleidsdomein internationaal Vlaanderen
Departement Buitenlandse Zaken
Toerisme Vlaanderen
Vlaams Agentschap voor Internationaal Ondernemen
Beleidsdomein Economie, Wetenschap en Innovatie
Departement Economie, Wetenschap en Innovatie
Agentschap Innoveren en Ondernemen
Agentschap Plantentuin Meise
Vlaamse Instelling voor Technologisch Onderzoek
Beleidsdomein Onderwijs en Vorming
Departement Onderwijs en Vorming
Agentschap voor Hoger Onderwijs, Volwassenen- onderwijs, Kwalificaties en Studietoelagen
Agentschap voor Onderwijsdiensten
Agentschap voor Infrastructuur in het Onderwijs
Beleidsdomein Welzijn, Volksgezondheid en Gezin
Departement Welzijn, Volksgezondheid en Gezin
Vlaams Infrastructuurfonds voor Persoonsgebonden Aangelegenheden
Agentschap Zorg en Gezondheid
Agentschap Vlaamse Sociale Bescherming
Opgroeien
Opgroeien Regie
Vlaams Agentschap voor Personen met een Handicap
Openbaar Psychiatrisch Zorgcentrum Geel
Openbaar Psychiatrisch Zorgcentrum Rekem
Agentschap Uitbetaling Groeipakket
Vlaams Agentschap voor Samenwerking rond Gegevensdeling tussen de Actoren in de Zorg

Beleidsdomein Cultuur, Jeugd, Sport en Media
Departement Cultuur, Jeugd en Media
Sport Vlaanderen
Vlaamse Radio- en Televisieomroeporganisatie
Vlaamse Regulator voor de Media
Beleidsdomein Werk en Sociale Economie
Departement Werk en Sociale Economie
Vlaamse Dienst voor Arbeidsbemiddeling en Beroepsopleiding
Vlaams Agentschap voor Ondernemersvorming - Syntra Vlaanderen
Beleidsdomein Landbouw en Visserij
Departement Landbouw en Visserij
Instituut voor Landbouw-, Visserij- en Voedingsonderzoek
Beleidsdomein Mobiliteit en Openbare Werken
Departement Mobiliteit en Openbare Werken
Agentschap Wegen en Verkeer
Agentschap voor Maritieme Dienstverlening en Kust
De Vlaamse Waterweg
Vlaamse Vervoermaatschappij - De Lijn
De Werkvennootschap
Lantis
Beleidsdomein Omgeving
Departement Omgeving
Wonen-Vlaanderen
Onroerend Erfgoed
Vlaams Energieagentschap
Agentschap voor Natuur en Bos
Instituut voor Natuur- en Bosonderzoek
Openbare Vlaamse Afvalstoffenmaatschappij
Vlaamse Milieumaatschappij
Vlaamse Maatschappij voor Sociaal Wonen
Vlaamse Landmaatschappij
Overige entiteiten
Vlaamse Gemeenschapscommissie
Vlaamse gemeenten en de provincies
Administratieve diensten van de Raad van het Gemeenschapsonderwijs
Vlaamse Regulator van de Elektriciteits- en Gasmarkt



Bevolking en samenleving

1.1 Bevolking

Bron: Statbel, bewerking Statistiek Vlaanderen

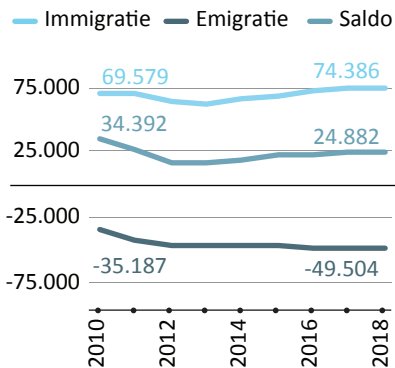
Bevolking (aantal)

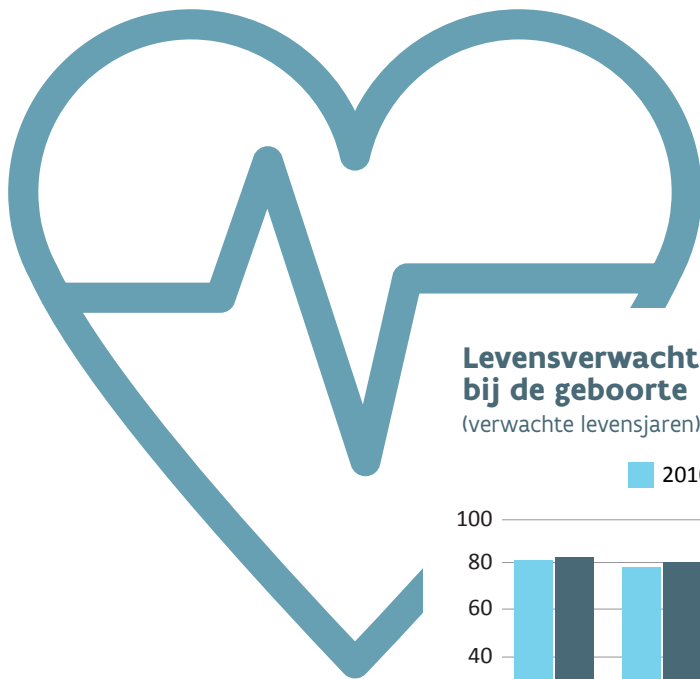


	2010	2019
TOTAAL	6.251.983	6.589.069
Man	3.085.334	3.260.033
Vrouw	3.166.649	3.329.036
0-17 jaar	1.225.426	1.277.456
18-64 jaar	3.891.512	3.979.562
65 jaar en ouder	1.135.045	1.332.051
Belg	5.852.550	5.993.148
Niet-Belg	399.433	595.921
Inwoners per km ²	459	484

Internationale migratie

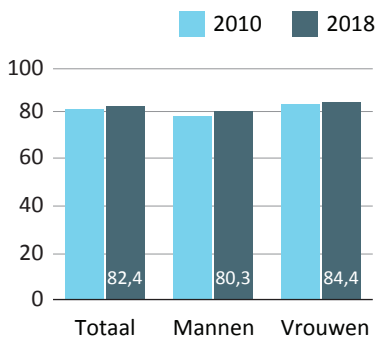
(aantal)






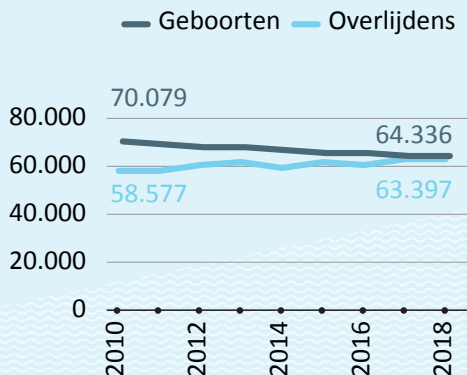
Levensverwachting bij de geboorte

(verwachte levensjaren)



Geboorten en overlijdens

(aantal)

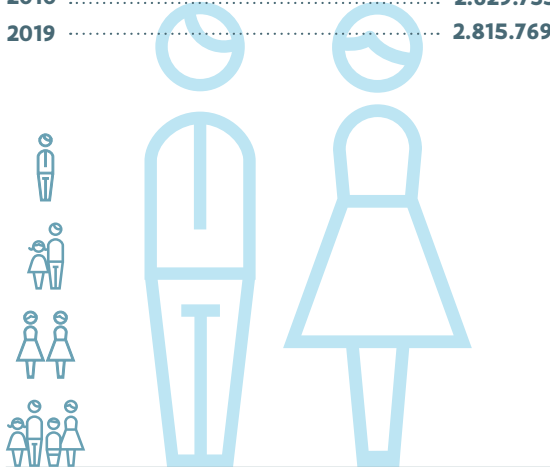


Huishoudens

(totaal aantal)

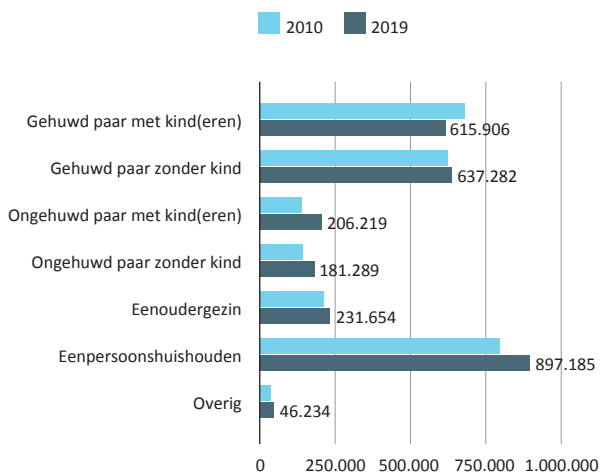
2010 2.629.733

2019 2.815.769



Huishoudtypes

(aantal)



Totaal vruchtbaarheidscijfer

(gemiddeld aantal kinderen per vrouw)

1,81

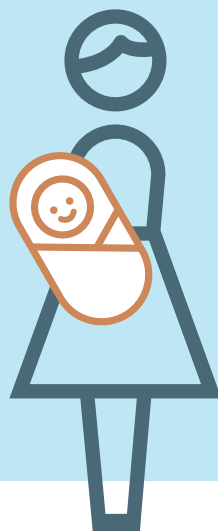
2010



2018*

1,59

*VOORLOPIG

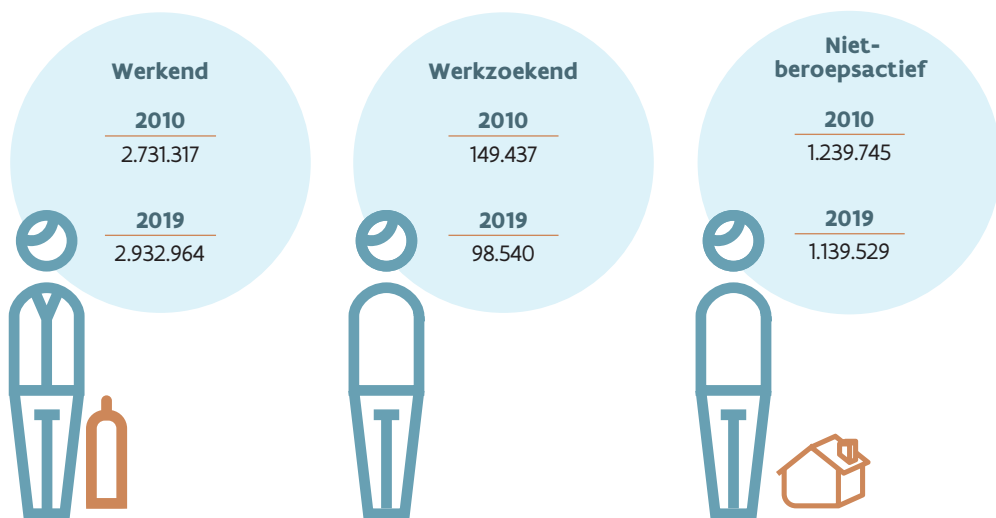


1.2 Arbeid

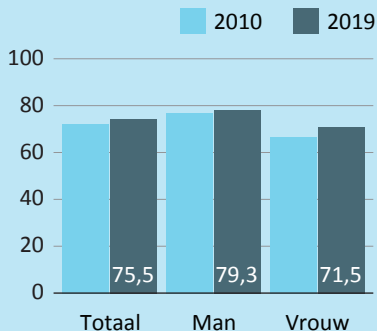
Bron: EAK, Statbel, bewerking Steunpunt Werk en Statistiek Vlaanderen

Bevolking (15-64 jaar) naar socio-economische positie

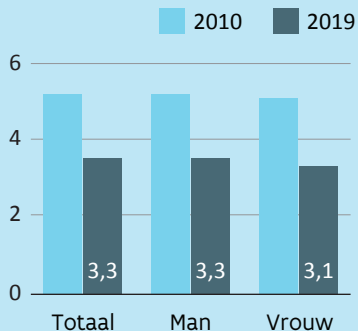
(personen)



Werkzaamheidsgraad (20-64 jaar) (%)



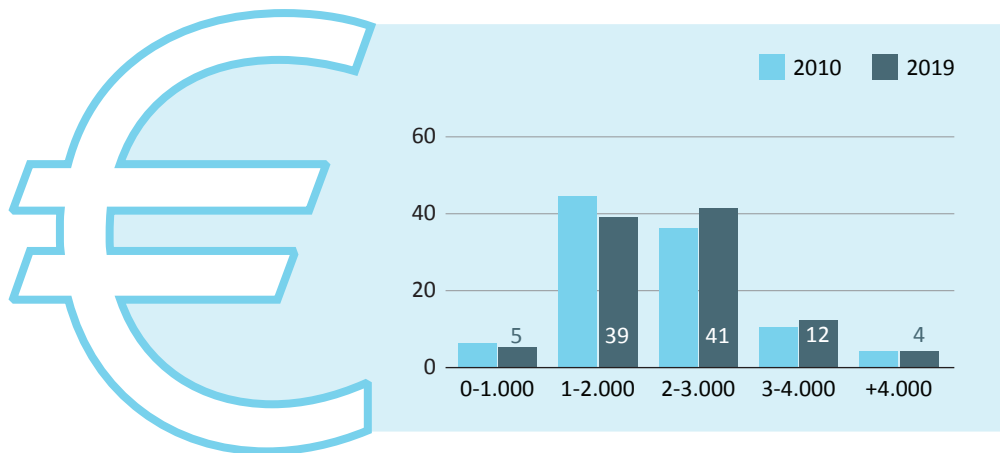
ILO-werkloosheidsgraad (15-64 jaar) (%)



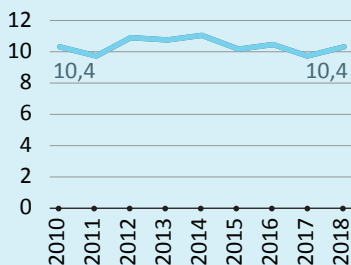
1.3 Inkomen en armoede

Bron: EU-SILC, Statbel, bewerking Statistiek Vlaanderen

Verdeling van de bevolking volgens het netto equivalent huishoudinkomen (euro per maand) (%)




Bevolking onder de armoededrempel (%)



1.4 Onderwijs en vorming

Bronnen: Vlaams Ministerie van O&V, EAK, Statbel, bewerking Steunpunt Werk en Statistiek Vlaanderen

Aanwezigheid 5-jarigen in kleuteronderwijs 2018-2019 (%)





99%

In het kleuteronderwijs
ingeschreven

97%

Ingeschrevenen die minimum
220 halve dagen aanwezig waren
(recht op schooltoeslag)


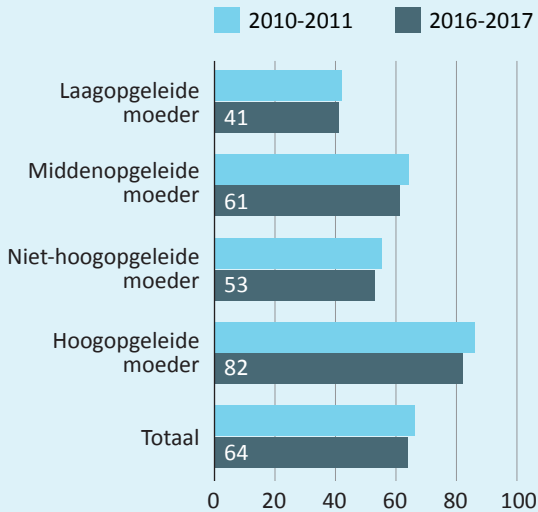


95%

Ingeschrevenen die minimum
250 halve dagen aanwezig waren
(toegang lager onderwijs)

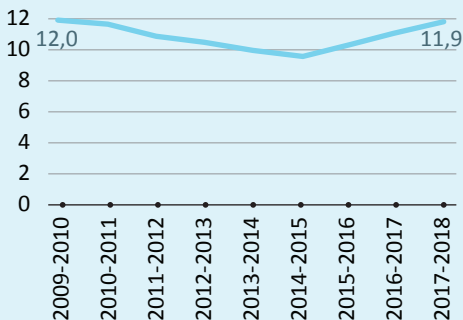
Starters hoger onderwijs naar opleidingsniveau moeder*

(% uitstromers secundair onderwijs naar uitstroomjaar)



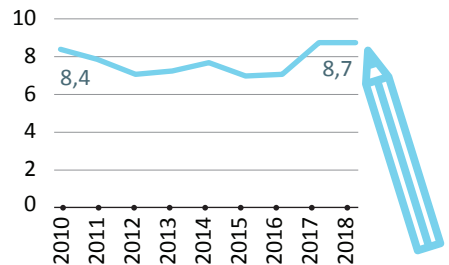
* VLAAMSE GEMEENSCHAP, VOORLOPIGE CIJFERS 2016-2017

Vroegtijdige schoolverlaters (O&V)* (%)



* VLAAMSE GEMEENSCHAP


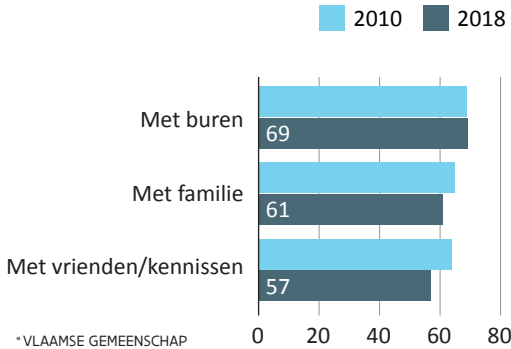
Opleidingsdeelname bevolking (25-64 jaar) tijdens afgelopen 4 weken (%)



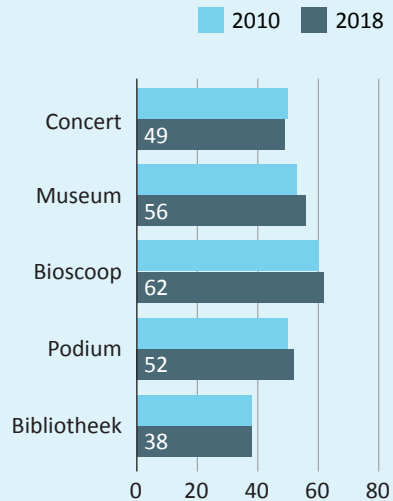
1.5 Sociale samenhang en cultuur

Bron: SCV-survey, Statistiek Vlaanderen

Bevolking (18-75 jaar) met minstens wekelijks sociaal contact* (%)



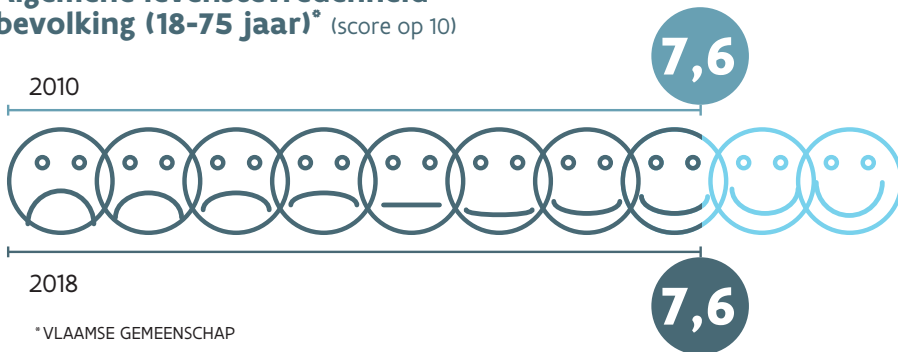
Cultuurparticipatie bevolking (18 jaar en ouder)* (%)



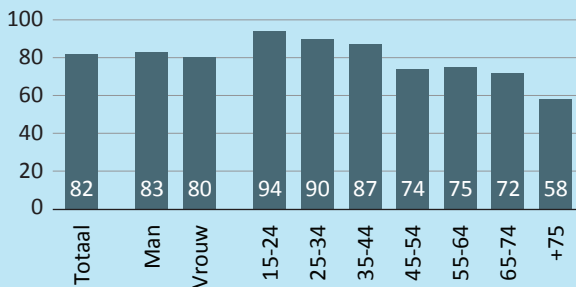
1.6 Welzijn en gezondheid

Bronnen: Statbel, Sciensano, SCV-survey, bewerking Statistiek Vlaanderen

Algemene levenstevredenheid bevolking (18-75 jaar)* (score op 10)

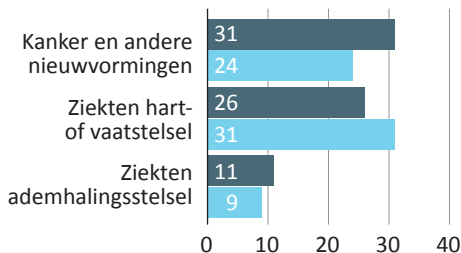


Bevolking (15 jaar en ouder) in goede gezondheid in 2018 (%)



Belangrijkste doodsoorzaken in 2016 (%)

Man Vrouw



Tevredenheid levens- aspecten bij bevolking (18-75 jaar)* in 2018


(% (heel) tevreden)



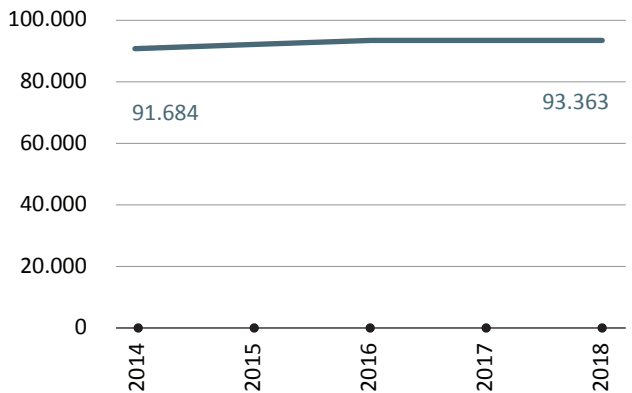
*VLAAMSE GEMEENSCHAP

1.7 Zorg

Bronnen: IMA, Kind en Gezin, bewerking Statistiek Vlaanderen

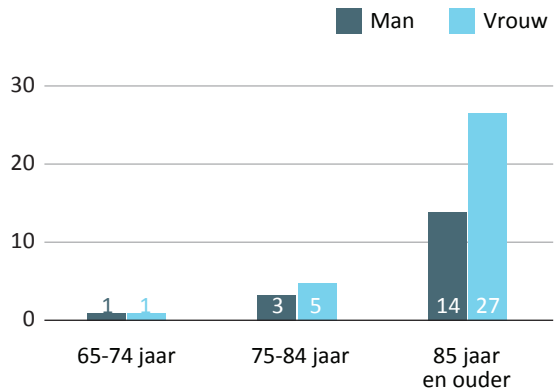


Formele kinderopvangplaatsen voor baby's en peuters* (aantal)



*VLAAMSE GEMEENSCHAP

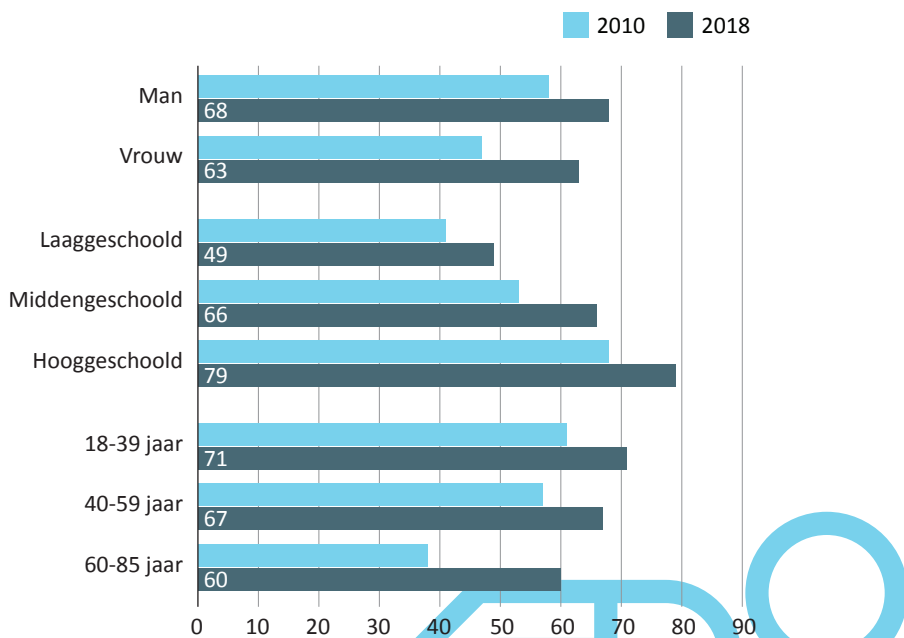
Bevolking in woonzorgcentrum in 2018 (%)



1.8 Sport en toerisme

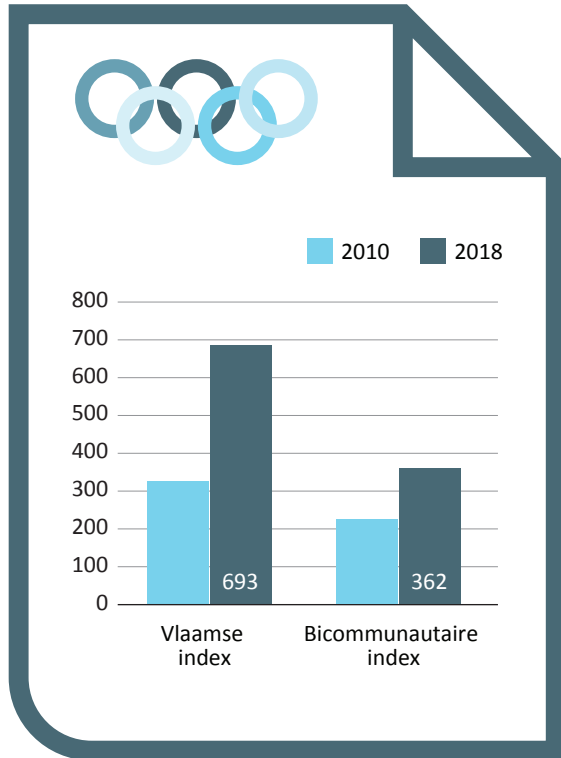
Bronnen: Sport Vlaanderen, Statbel, SCV-survey, bewerking Statistiek Vlaanderen

Sportparticipatie bevolking (18-85 jaar)* (%)

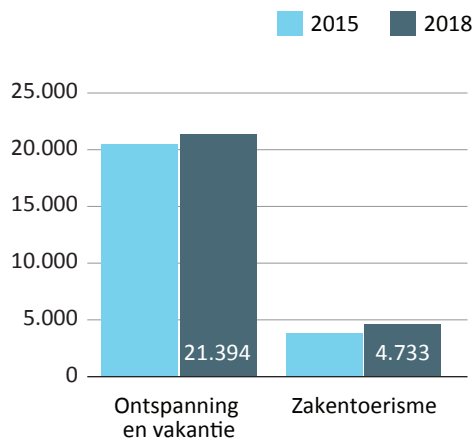


*VLAAMSE GEMEENSCHAP

Olympische topsportindex (punten)



Overnachtingen door verblijfstoeristen (aantal x 1.000)



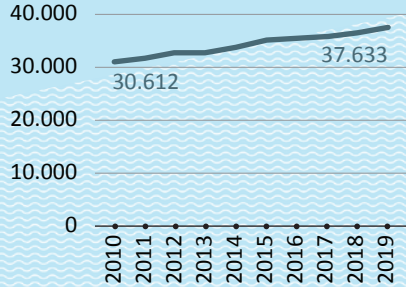


Economie en ondernemingen

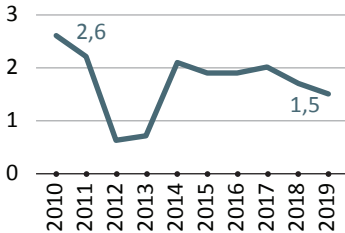
2.1 Economie en ondernemingen

Bronnen: Statbel, INR, NBB, HERMREG-FPB, BISA, IWEPS, Statistiek Vlaanderen 2019

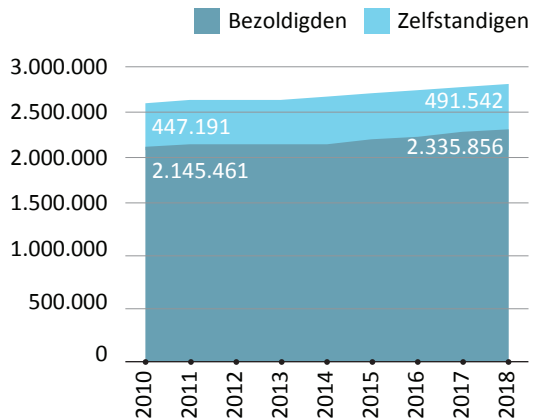
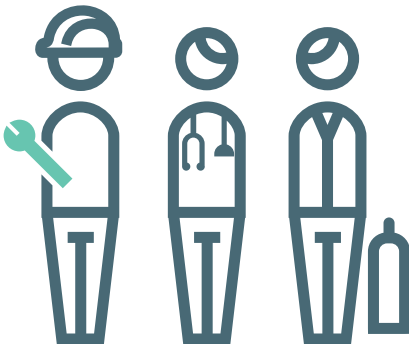
Bbp per inwoner (euro KKS)



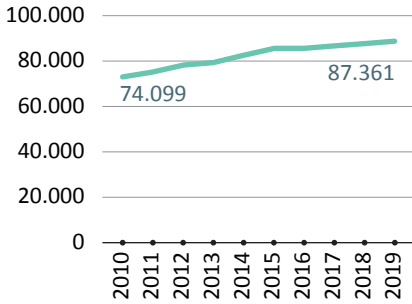
Reële economische groei (%)



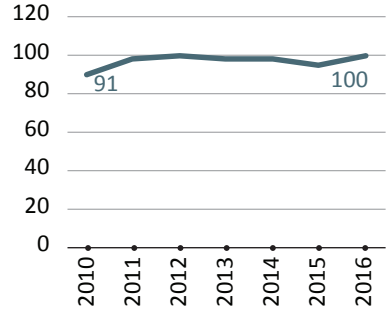
Werkgelegenheid (personen)



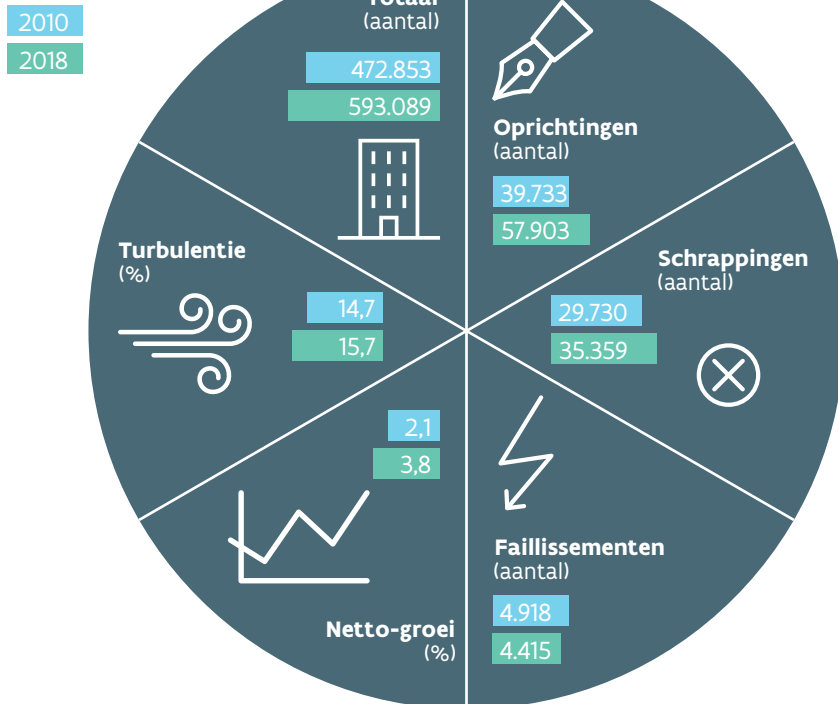
Arbeidsproductiviteit (euro KKS)



Uitvoerratio (% bbp)



Ondernemingen



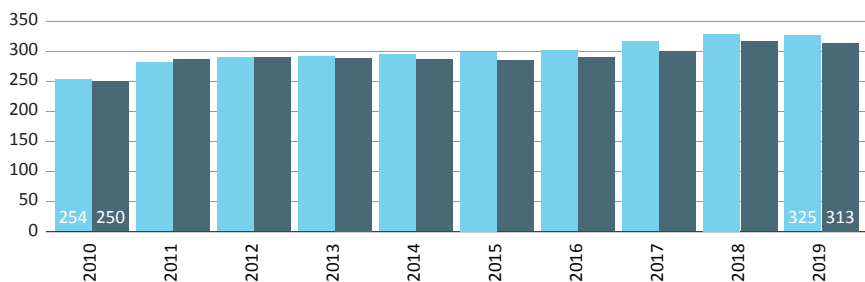
2.2 Buitenlandse handel en digitale economie

Bronnen: INR, Statbel, bewerking Statistiek Vlaanderen

Uitvoer/invvoer van goederen

(miljard euro)

■ Uitvoer ■ Invoer



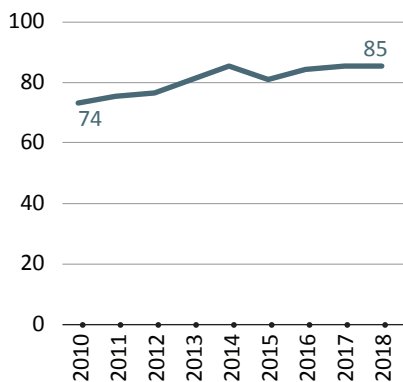
Omzet gerealiseerd via e-commerce

(% van totale omzet in voorgaand jaar bij ondernemingen met ≥ 10 werknemers)



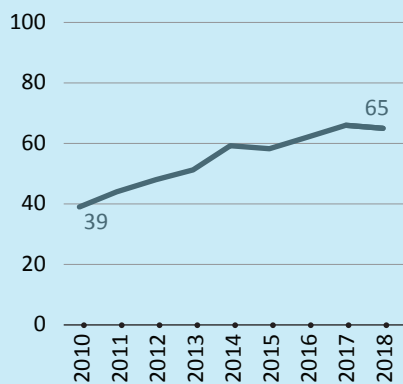
Huishoudens met breedbandconnectie

(% huishoudens)




Online aankopen voor privaat gebruik in het voorbije jaar

(% bevolking 16-74 jaar)



2.3 Wetenschap en innovatie

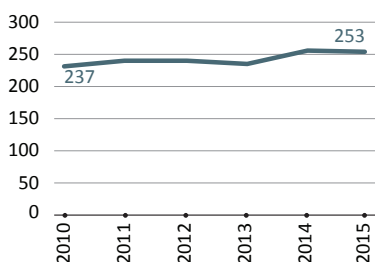
Bron: ECOOM, bewerking Statistiek Vlaanderen



Onderzoek & Ontwikkeling	2010	2017
O&O-intensiteit (% van bbp)	2,21	2,89
O&O-personeel (in VTE)	37.878	50.847

Aangevraagde octrooien

(aantal per miljoen inwoners)



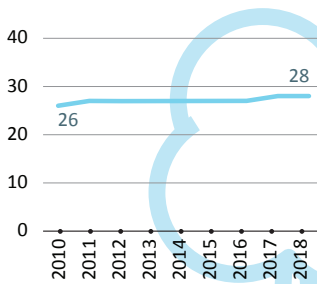
Ruimte en leefomgeving



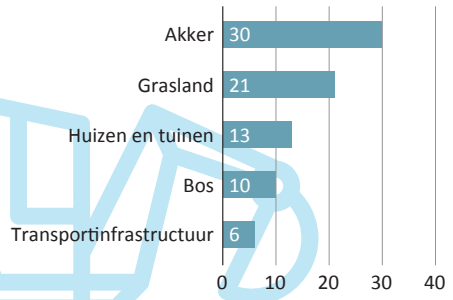
3.1 Ruimtegebruik

Bronnen: Statbel, Departement Omgeving, bewerking Statistiek Vlaanderen

Bebouwde oppervlakte (% van totale oppervlakte)



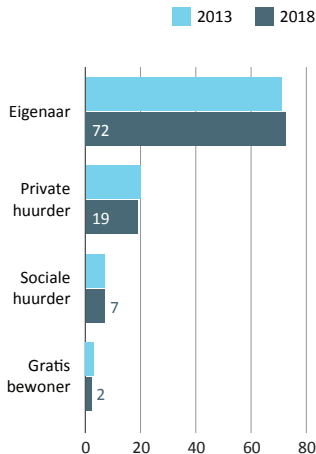
Top 5 landgebruik in 2016 (%)



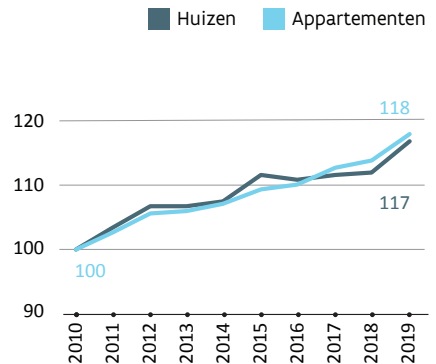
3.2 Bouwen en wonen

Bronnen: Agentschap Wonen-Vlaanderen/Steunpunt Wonen, bewerking Statistiek Vlaanderen

Eigendomsstatuut (% huishoudens)



Hedonische huurprijsindex (huurprijs van eenzelfde woning met 2010=100)

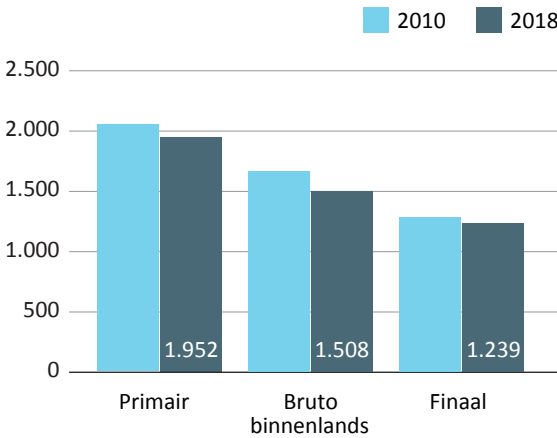


3.3 Energie



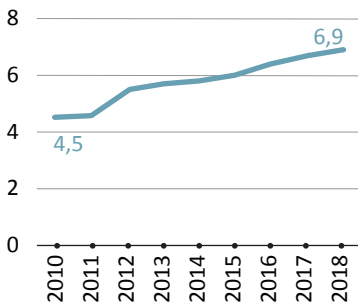
Bron: VEA, bewerking Statistiek Vlaanderen

Energiegebruik

(petajoule)



Hernieuwbare energie in bruto finaal energiegebruik (%)




3.4 Landbouw

Bronnen: VMM-MIRA, Statbel, bewerking Statistiek Vlaanderen

Veestapel

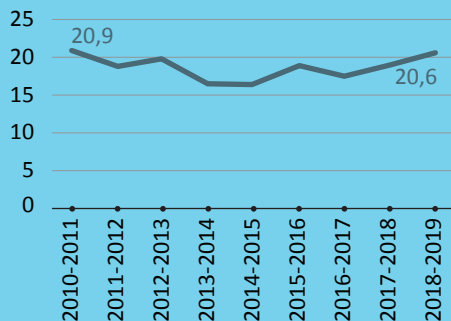

(aantal dieren x 1.000)

	2010	2018
Melkkoeien	285	317
Zoogkoeien	175	143
Totaal runderen	1.304	1.283
Zeugen	506	392
Totaal varkens	6.037	5.832
Vleeskippen	18.310	27.177
Legkippen	9.961	13.171
Totaal pluimvee	29.125	41.011



Gemiddelde nitraatconcentratie in oppervlaktewater in landbouwgebied

(mg nitraat per liter)



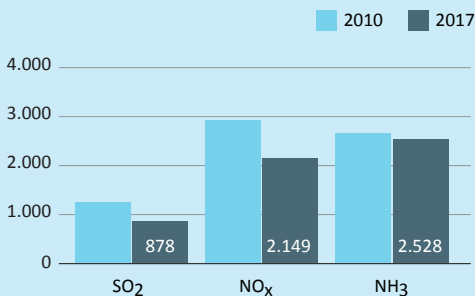


3.5 Natuur en milieu

Bronnen: OVAM, VMM-MIRA, bewerking Statistiek Vlaanderen

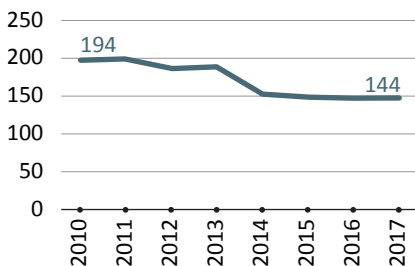
Potentieel verzurende emissie

(miljoen zuurequivalenten)



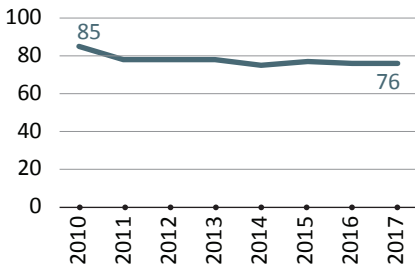

Verloren gezonde levensjaren door blootstelling aan fijn stof

(per 10.000 inwoners)



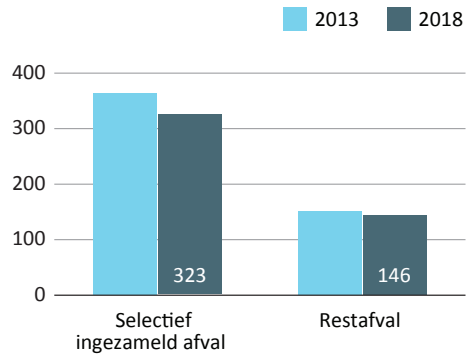
Broeikasgasemissies

(megaton CO₂-equivalenten)



Huishoudelijk afval

(kg per inwoner)



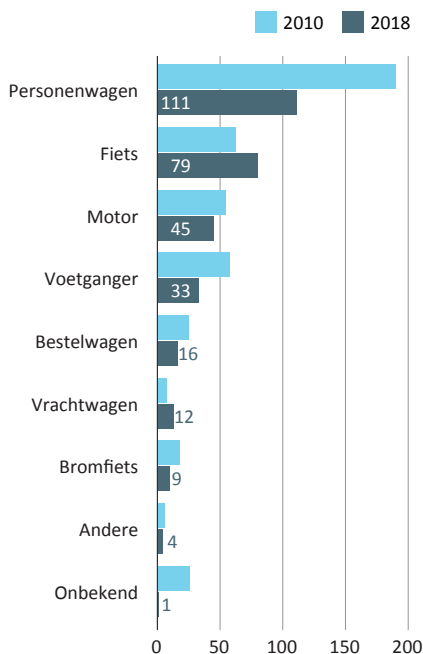
3.6 Mobiliteit

Bronnen: Departement MOW, Vlaamse Havencommissie, Luchthavenautoriteiten, Statbel, bewerking Statistiek Vlaanderen

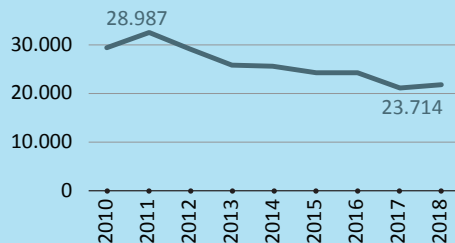
Modale verdeling naar afstand in 2018 (%)

	Te voet	Fiets	Bus tram metro	Trein	Auto	Andere
0,1 tot 1 km	50,8	23,9	0,1	0,0	24,0	1,2
1 tot 5 km	9,4	25,9	1,6	0,1	59,6	3,3
5 tot 10 km	3,0	10,5	7,5	0,3	77,6	1,0
10 tot 40 km	0,9	5,0	6,5	5,3	80,2	2,2
40+ km	0,3	2,0	1,7	8,5	83,6	3,8

Dodelijke verkeersslachtoffers (aantal)



Verkeersongevallen met doden of gewonden (aantal)





Passagiers luchthavens

(aantal x 1.000)

	2010	2019
Zaventem	17.181	26.360
Antwerpen	163	306
Oostende - Brugge	214	457
Kortrijk - Wevelgem*	66	71

* Cijfers 2018 in plaats van 2019

Goederentrafiek zeehavens

(miljoen ton)

	2010	2019
Antwerpen	178,2	238,2
Gent	27,3	32,5
Zeebrugge	49,6	45,8
Oostende	4,9	1,6



Overheid en bestuur

4

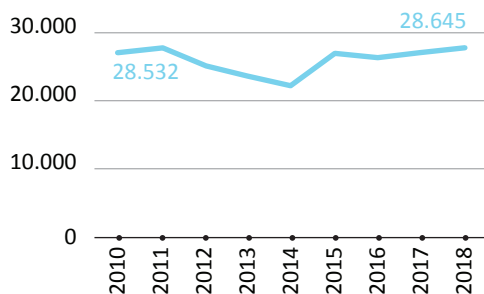


4. Overheid en bestuur

Bronnen: Departement BZ, Departement FB, INR, NBB, SCV-survey, bewerking Statistiek Vlaanderen


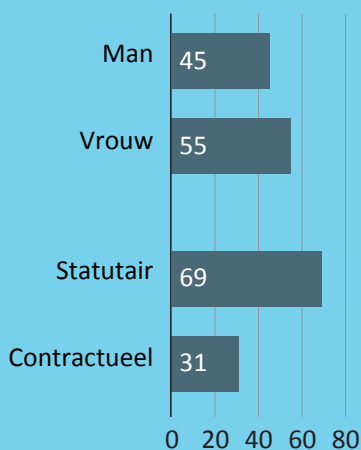
Personeel Vlaamse overheid

(aantal)



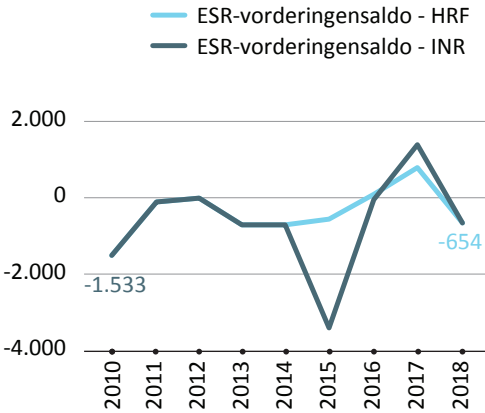
Kenmerken personeel Vlaamse overheid in 2018

(% VTE)




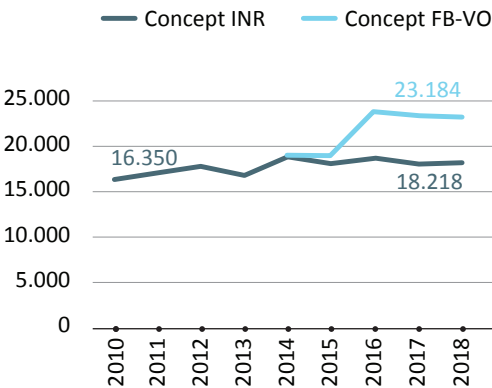
Saldo van ontvangsten en uitgaven


(miljoen euro)



Geconsolideerde schuld van de Vlaamse overheid

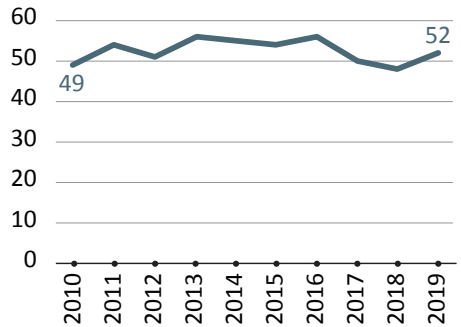
(miljoen euro)



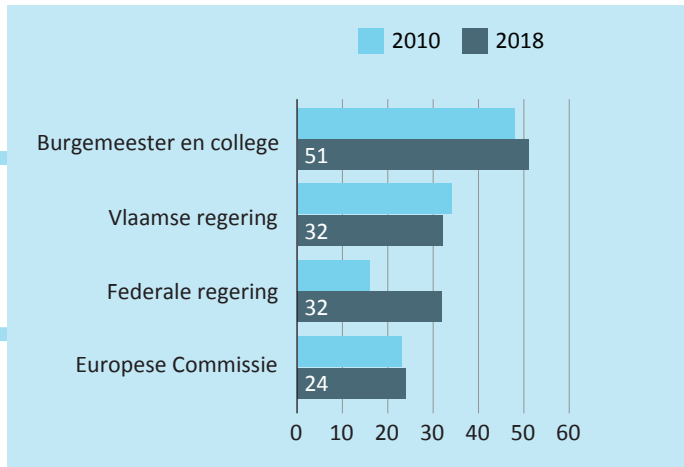


Officiële ontwikkelingshulp (ODA)

(miljoen euro)



Tevredenheid bevolking (18-85 jaar) met het beleid*
(% (heel) tevreden)



* VLAAMSE GEMEENSCHAP

Internationaal



5. Internationaal

Bronnen: Statbel, Eurostat, OESO, AMECO, bewerking Statistiek Vlaanderen

	VLAANDEREN	BELGIË	EU28
Bevolking	2011-2019	2011-2019	2011-2019
(% groei)	4,3	4,1	2,1
Werkzaamheidsgraad (20-64 jaar)	2018	2018	2018
(%)	74,6	69,7	73,1
Bevolking onder de armoededrempel	2018	2018	2018
(%)	10,4	16,4	16,9
Opleidingsdeelname bevolking (25-64 jaar)	2018	2018	2018
(%)	8,7	8,5	11,1
O&O-intensiteit	2017	2017	2017
(% van bbp)	2,89	2,70	1,96
Bbp per inwoner	2019	2019	2019
(euro KKS)	37.633	36.615	31.919
Huishoudens met breedbandconnectie	2018	2018	2018
(% huishoudens)	85	84	86
Verkeersdoden	2017	2017	2017
(aantal per miljoen inwoners)	46	54	49
Eigendomsstatuut	2018	2018	2018
(% eigenaars)	78,6	72,7	69,3
Uitvoer goederen	2018	2018	2018
(miljard euro)	328	395	1.955
Invoer goederen	2018	2018	2018
(miljard euro)	317	381	1.978



Meer cijfers nodig?

Raadpleeg de cijferpagina's op de websites van entiteiten uit het netwerk Statistiek Vlaanderen.

Beleidsdomein Kanselarlij en Bestuur

Statistiek Vlaanderen	https://www.statistiekvlaanderen.be
Agentschap Informatie Vlaanderen	https://overheid.vlaanderen.be/authentieke-gegevensbronnen
Audit Vlaanderen	https://www.auditvlaanderen.be
Agentschap Overheidspersoneel	https://overheid.vlaanderen.be/bedrijfsinformatie
Agentschap Facilitair Bedrijf	https://overheid.vlaanderen.be/vastgoeddatabase-0
Agentschap Binnenlands Bestuur	https://lokaalbestuur.vlaanderen.be/statistieken

Beleidsdomein Financiën en Begroting

Departement Financiën en Begroting	https://fin.vlaanderen.be/publicaties
Vlaamse Belastingdienst	https://belastingen.vlaanderen.be/publicaties

Beleidsdomein internationaal Vlaanderen

Departement Buitenlandse Zaken	https://www.fdfa.be/nl/duurzame-ontwikkeling/oda
Toerisme Vlaanderen	https://www.toerismevlaanderen.be/cijfers-en-statistieken
Vlaams Agentschap voor Internationaal Ondernemen	https://www.flandersinvestmentandtrade.com/export/landen

Beleidsdomein Economie, Wetenschap en Innovatie

Departement Economie, Wetenschap en Innovatie	https://www.ewi-vlaanderen.be/publicaties/type/cijferreeks
Agentschap Innoveren en Ondernemen	https://www.vlaio.be/nl
Agentschap Plantentuin Meise	https://www.plantentuinmeise.be/nl/home
Vlaamse Instelling voor Technologisch Onderzoek	https://vito.be/nl

Beleidsdomein Onderwijs en Vorming

Departement Onderwijs en Vorming	https://onderwijs.vlaanderen.be/nl/onderwijsstatistieken
Agentschap voor Hoger Onderwijs, Volwassenenonderwijs, Kwalificaties en Studietoelagen	https://onderwijs.vlaanderen.be/nl/onderwijsstatistieken
Agentschap voor Onderwijsdiensten	https://onderwijs.vlaanderen.be/nl/onderwijsstatistieken
Agentschap voor Infrastructuur in het Onderwijs	https://www.agion.be/publicaties

Beleidsdomein Welzijn, Volksgezondheid en Gezin

Departement Welzijn, Volksgezondheid en Gezin	https://www.departementwvg.be/cijfers-over-het-departement
Vlaams Infrastructuurfonds voor Persoonsgebonden Aangelegenheden	https://www.departementwvg.be/vipa/cijfers
Agentschap Zorg en Gezondheid	https://www.zorg-en-gezondheid.be/cijfers
Agentschap Vlaamse Sociale Bescherming	https://www.zorg-en-gezondheid.be/cijfers
Opgroeien	https://www.opgroeien.be/cijfers-en-print
Opgroeien Regie	https://www.opgroeien.be/cijfers-en-print
Vlaams Agentschap voor Personen met een Handicap	https://www.vaph.be/over-vaph/beleid-en-cijfers/cijfers
Openbaar Psychiatrisch Zorgcentrum Geel	https://www.opzgeel.be/nl
Openbaar Psychiatrisch Zorgcentrum Rekem	https://www.opzcrekem.be
Agentschap Uitbetaling Groeipakket	https://www.groeipakket.be
Vlaams Agentschap voor Samenwerking rond Gegevensdeling tussen de Actoren in de Zorg	https://www.departementwvg.be/wie-wat-het-agentschap

Beleidsdomein Cultuur, Jeugd, Sport en Media

Departement Cultuur, Jeugd en Media	https://cjsm.be
Sport Vlaanderen	www.sport.vlaanderen/kennisplatform
Vlaamse Radio- en Televisie-omroeporganisatie	https://www.vrt.be/nl/info/kijk-en-luistercijfers
Vlaamse Regulator voor de Media	http://www.vlaamseregulatormedia.be/nl/radio-tv-netwerken

Beleidsdomein Werk en Sociale Economie

Departement Werk en Sociale Economie	https://www.vlaanderen.be/departement-werk-sociale-economie/beleid-in-cijfers
Vlaamse Dienst voor Arbeidsbemiddeling en Beroepsopleiding	https://www.vdab.be/trends
Vlaams Agentschap voor Ondernemersvorming - Syntra Vlaanderen	https://odin.syntravlaanderen.be/cijfers-uitgelegd

Beleidsdomein Landbouw en Visserij

Departement Landbouw en Visserij	https://lv.vlaanderen.be/nl/voorlichting-info/publicaties-cijfers/landbouwcijfers
Instituut voor Landbouw-, Visserij- en Voedingsonderzoek	https://www.ilvo.vlaanderen.be/

Beleidsdomein Mobiliteit en Openbare Werken

Departement Mobiliteit en Openbare Werken	https://www.mobielvlaanderen.be/studie-onderzoek/mobiliteit-in-cijfers
Agentschap Wegen en Verkeer	https://wegenenverkeer.be/cijfers
Agentschap voor Maritieme Dienstverlening en Kust	https://agentschapmdk.be/
De Vlaamse Waterweg	https://www.vlaamsewaterweg.be/publicaties/statistieken
Vlaamse Vervoermaatschappij - De Lijn	https://www.delijn.be/nl/
De Werkvennootschap	https://dewerkvennootschap.vlaanderen/
Lantis	https://lantis.be/

Beleidsdomein Omgeving

Departement Omgeving	https://omgeving.vlaanderen.be/cijfers-en-kaarten
Wonen-Vlaanderen	https://www.wonenvlaanderen.be/
Onroerend Erfgoed	https://monitor.onroerenderfgoed.be/
Vlaams Energieagentschap	https://www.energiesparen.be/energiestatistieken
Agentschap voor Natuur en Bos	https://www.natuurenbos.be/
Instituut voor Natuur- en Bosonderzoek	https://www.inbo.be/nl/natuurindicatoren
Openbare Vlaamse Afvalstoffenmaatschappij	https://www.ovam.be/afval-materialen/huishoudelijk-afval-en-lokale-besturen/inventarisatie-huishoudelijke-afvalstoffen
Vlaamse Milieumaatschappij	https://www.milieurapport.be/indicatoren
Vlaamse Maatschappij voor Sociaal Wonen	https://www.vmsw.be/statistieken
Vlaamse Landmaatschappij	https://www.vlm.be/nl/themas/Mestbank/Achtergrond/cijfers-en-studies/Paginas/default.aspx

Overige entiteiten

Vlaamse Gemeenschapscommissie	https://www.vgc.be/
Vlaamse gemeenten en de provincies	provincies.incijfers.be
Administratieve diensten van de Raad van het Gemeenschapsonderwijs	https://pro.g-o.be/over-go/organisatiestructuur/centrale-diensten/afdeling-beleid-en-strategie
Vlaamse Regulator van de Elektriciteits- en Gasmarkt	https://www.vreg.be/nl/cijfers-en-statistieken

Afkortingen

AMECO	Macro-Economische Database van de Europese Commissie
BISA	Brussels Instituut voor Statistiek en Analyse
bbp	bruto binnenlands product
BZ	Buitenlandse Zaken
EAK	Enquête naar de Arbeidskrachten
ECOOM	Expertisecentrum O&O Monitoring
ESR	Europees stelsel van nationale en regionale rekeningen
EU	Europese Unie
Eurostat	Statistisch bureau van de Europese Unie
FB	Financiën en Begroting
FPB	Federaal Planbureau
HERMREG	Harmonised Econometric Research for Modeling Regions
HRF	Hoge Raad voor Financiën
ILO	International Labour Organization
IMA	Intermutualistisch Agentschap
INR	Instituut voor de Nationale Rekeningen
IWEPS	Institut Wallon de l'Evaluation, de la Prospective et de la Statistique
KKS	koopkrachtstandaard
MIRA	Milieurapport Vlaanderen
MOW	Mobiliteit en Openbare Werken
NBB	Nationale Bank van België
NH ₃	Ammoniak
NO _x	Stikstofoxiden
ODA	Officiële ontwikkelingshulp (Official Development Assistance)
OESO	Organisatie voor Economische Samenwerking en Ontwikkeling
O&V	Onderwijs en Vorming
O&O	Onderzoek & Ontwikkeling
OVAM	Openbare Vlaamse Afvalstoffenmaatschappij
SCV	Sociaal-culturele verschuivingen in Vlaanderen
SILC	Statistics on Income and Living Conditions
SO ₂	Zwaveloxide
Statbel	Belgische statistiekbureau
SV	Statistiek Vlaanderen
VEA	Vlaams Energieagentschap
VMM	Vlaamse Milieumaatschappij
VO	Vlaamse overheid
VTE	voltijds equivalenten
WSE	Werk en Sociale Economie

COLOFON

Samenstelling: Statistiek Vlaanderen

Publicatiedatum: April 2020

Verantwoordelijke uitgever:

Roeland Beerten
Havenlaan 88 bus 20
1000 Brussel

Opmaak: The Oval Office

Depotnummer: D/2020/3241/063

Contact: sv@vlaanderen.be

Bestellingen: <https://www.vlaanderen.be/publicaties>



Statistiek Vlaanderen

Havenlaan 88 bus 20
1000 Brussel
statistiekvlaanderen.be