



Vlaanderen
is landbouw & visserij

DE VLAAMSE MELKVEEBAROMETER

EERSTE KWARTAAL 2020

DEPARTEMENT
LANDBOUW
& VISSERIJ

www.vlaanderen.be/landbouw



DE VLAAMSE MELKVEEBAROMETER

Eerste kwartaal 2020



INHOUD

1	Samenvatting	5
2	Melkprijs	5
3	Bedrijfseconomische resultaten	6
3.1	Resultaten als index	6
3.2	Resultaten in euro per honderd liter melk	7
4	Begrippenlijst	9



1 SAMENVATTING

De conjunctuur in de Vlaamse melkveesector is in het eerste kwartaal van 2020 verslechterd. De economische situatie blijft beter dan de referentieperiode (2014-2018), maar toont weer een daling na het positieve resultaat van het vorige kwartaal.

De index van het actuele bruto saldo daalt van 108,2 in het vierde kwartaal van 2019 naar 103,7 in het eerste kwartaal van 2020. Dat is vooral een gevolg van de lagere melkprijs. Die zakt van 35,36 naar 34,35 euro per honderd liter. De index van het voortschrijdend bruto saldo, als maatstaf voor de rentabiliteit in het laatste jaar, stijgt wel licht van 99,0 naar 99,5.

In monetaire termen bedraagt het bruto saldo in het eerste kwartaal van 2020 17,40 euro per honderd liter en het familiaal arbeidsinkomen 5,79 euro per honderd liter. Dat was in het vierde kwartaal van 2019 nog respectievelijk 18,18 euro en 6,57 euro per honderd liter.

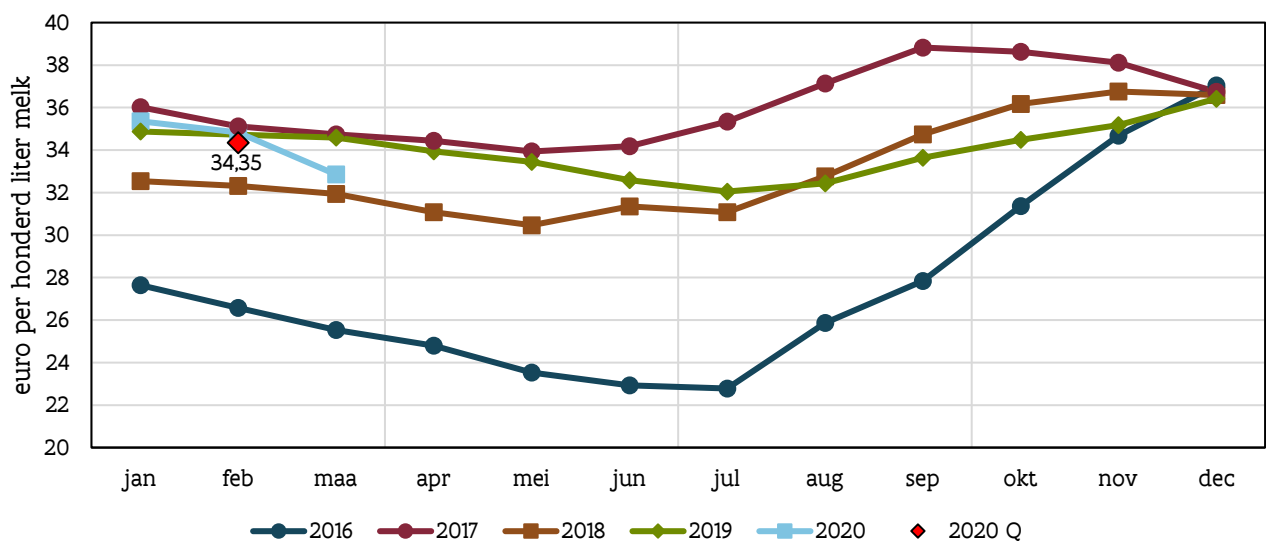
De Vlaamse melkveebarometer geeft de resultaten van de Vlaamse melkveesector weer van 2012 tot en met het eerste kwartaal van 2020.

2 MELKPRIJS

De reële melkprijs in euro per honderd liter daalt de eerste maanden van 2020: van 36,42 euro per honderd liter in december 2019 naar 35,36 euro in januari, 34,35 euro in februari en 32,85 euro per honderd liter in maart 2020. De kwartaalprijs daalt van 35,36 euro per honderd liter in het laatste kwartaal van 2019 naar 34,35 euro per honderd liter in het eerste kwartaal van 2020, een daling met -2,9%.

De melkprijs is de meest bepalende opbrengstfactor, maar is onderhevig aan volatiliteit. De melkprijs bepaalt, samen met de prijs van nuchtere kalveren en reforme koeien, de kwartaalindex van de opbrengsten.

Figuur 1: maandelijks melkprijs in euro per honderd liter voor 2016 tot en met maart 2020 en het gemiddelde per kwartaal voor 2020



Bron: Belgische Confederatie van de Zuivelindustrie (BCZ) en Departement Landbouw en Visserij

////////////////////////////////////

3 BEDRIJFSECONOMISCHE RESULTATEN

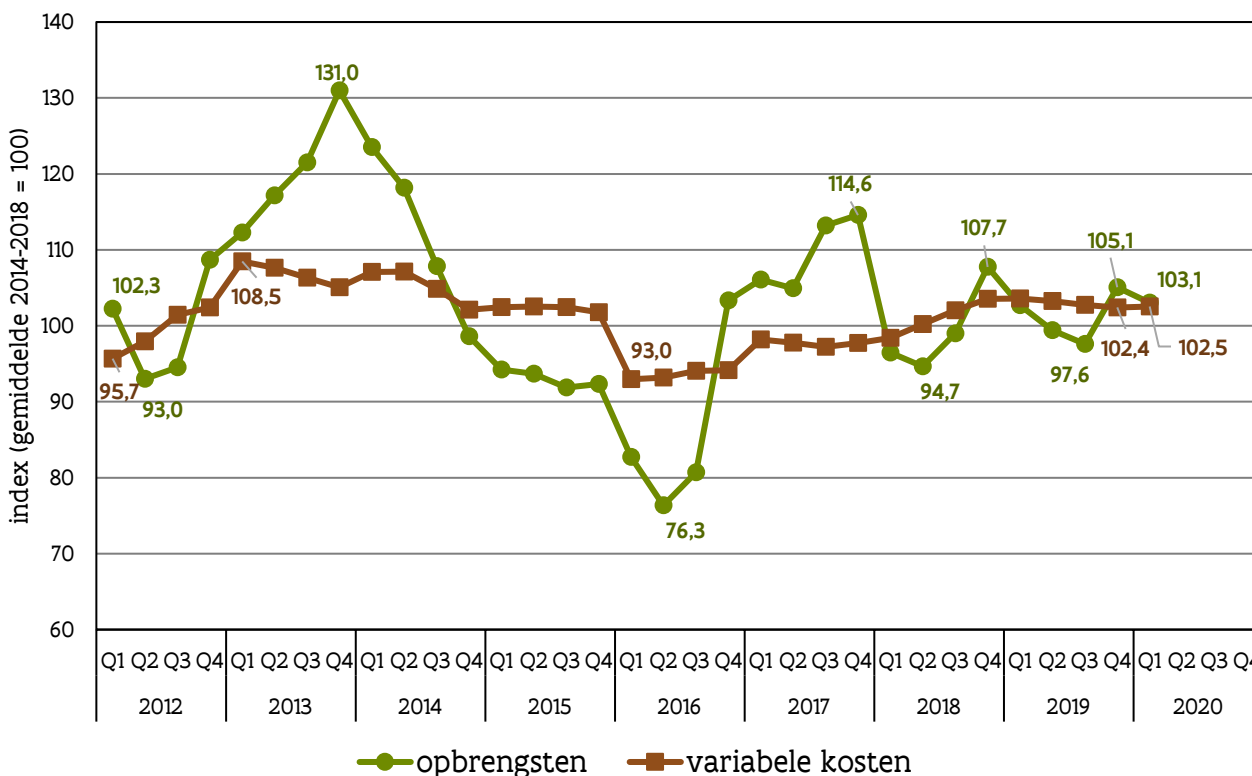
3.1 RESULTATEN ALS INDEX

De index toont de situatie in een specifiek kwartaal ten opzichte van een referentieperiode. Het gemiddelde van de vijfjarige periode 2014-2018 heeft een indexwaarde gelijk aan 100.

De index van de opbrengsten daalt van 105,1 in het vierde kwartaal van 2019 naar 103,1 in het eerste kwartaal van 2020. De melkprijs daalt gevoelig, terwijl de prijs van nuchtere kalveren stijgt. De verkoopprijs van reforme melkkoeien neemt slechts in zeer beperkte mate toe.

De index van de variabele kosten stijgt zeer licht van 102,4 naar 102,5 in het eerste kwartaal van 2020. De prijs van energie daalt, maar de totale variabele kosten nemen voornamelijk toe door hogere krachtvoederprijzen.

Figuur 2: index van de opbrengsten en variabele kosten per kwartaal voor de periode 2012-2020



Bron: Departement Landbouw en Visserij. Het gemiddelde van de opbrengsten en de variabele kosten voor de periode 2014 tot en met 2018 is gelijk aan een indexwaarde van 100.

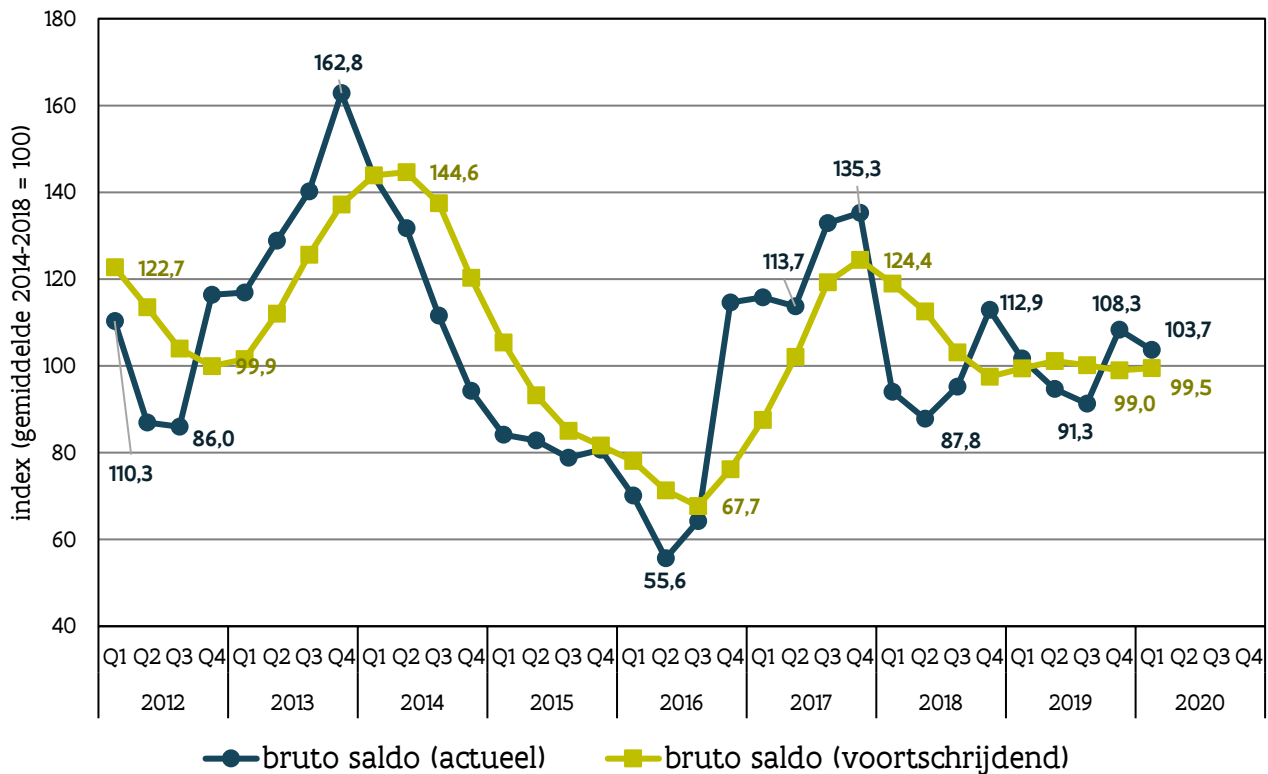
Het actuele bruto saldo is gelijk aan het verschil tussen opbrengsten en variabele kosten en is een indicator van de actuele economische situatie. Het voortschrijdend bruto saldo is het gemiddelde bruto saldo van de vier voorgaande kwartalen en geeft een bijkomend zicht op de rentabiliteit in de melkveehouderij tijdens het afgelopen jaar.

De index van het actuele bruto saldo neemt af van 108,3 in het vierde kwartaal van 2019 naar 103,7 in het eerste kwartaal van 2020. De daling van de opbrengsten en de lichte stijging van de variabele kosten



zorgen voor deze neerwaartse evolutie. Het ietwat betere resultaat van de voorgaande kwartalen zorgt echter voor een lichte stijging van de voortschrijdende index van 99,0 naar 99,5.

Figuur 3: index van het actueel en voortschrijdend bruto saldo per kwartaal voor de periode 2012-2020



Bron: Departement Landbouw en Visserij. Het gemiddelde van het actueel en voortschrijdend bruto saldo voor de periode 2014 tot en met 2018 is gelijk aan een indexwaarde van 100.

3.2 RESULTATEN IN EURO PER HONDERD LITER MELK

De resultaten uitgedrukt in monetaire termen tonen de opbrengsten, de variabele kosten, het bruto saldo en het familiaal arbeidsinkomen per honderd liter melk.

In het eerste kwartaal van 2020 dalen de opbrengsten van 39,30 naar 38,54 euro per honderd liter. Dat is nog steeds iets hoger dan het vijfjarig gemiddelde (2014-2018) van 37,40 euro per honderd liter. De variabele kosten nemen beperkt toe van 21,12 naar 21,15 euro per honderd liter. Dat is nog steeds hoger dan het vijfjarig gemiddelde (2014-2018) van 20,62 euro per honderd liter.



