

TOERISME IN KERNCIJFERS editie 2020



TOERISME IN KERNCIJFERS editie 2020



In “Toerisme in Kerncijfers” kunt u in één oogopslag de belangrijkste trends en bevindingen over het internationale toerisme en de toerismestromen van, naar en in onze regio bij elkaar vinden.

In 2019 kende Vlaanderen 33,8 miljoen overnachtingen en 14,4 miljoen aankomsten. In deze publicatie kom je te weten waar deze toeristen logeerden, wanneer ze onze bestemming bezochten, waarom ze naar Vlaanderen komen en wie ze zijn. In de loop van 2019 werd de nieuwe bezoekersbarometer voorgesteld en begin 2020 voerden we een onderzoek naar de fierheid van de Vlaming en de Brusselaar op de Vlaamse Meesters. Je vindt een paar resultaten als uitsmijter.

Toerisme Vlaanderen voert regelmatig nieuwe onderzoeken uit en publiceert de nieuwste aankomst- en overnachtingscijfers online.

Via www.toerismevlaanderen.be/cijfers blijf je steeds op de hoogte van de laatste nieuwe toerismecijfers en -onderzoeken.

Ik wens je een inspirerende lectuur toe.

Peter De Wilde

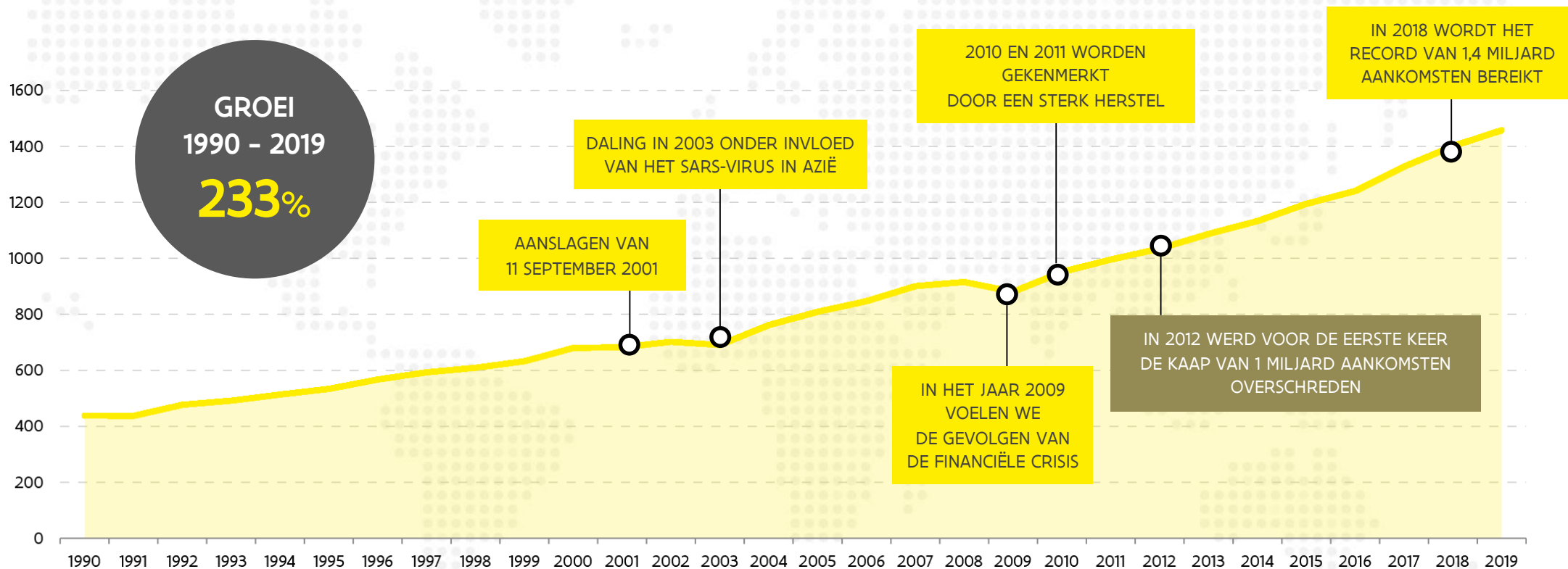
administrateur-generaal
Toerisme Vlaanderen





EVOLUTIE VAN HET INTERNATIONAAL TOERISME 1990-2019 (in miljoen aankomsten)

Toerisme is en blijft een groeiende sector, met enkele periodes van vertraagde groei:




Enkel buitenlandse aankomsten exclusief reizen in eigen land.



2019 \ AANTAL AANKOMSTEN EN OVERNACHTINGEN IN VLAANDEREN

	Overnachtingen	%	Aankomsten	%	Gemiddelde verblijfsduur (nachten)
Vlaams Gewest	26.356.863	78%	10.442.652	73%	2,5
Brussels Gewest	7.428.718	22%	3.919.119	27%	1,9
Vlaanderen	33.785.581	100%	14.361.771	100%	2,4
België	42.512.847		18.057.611		2,4



OVERNACHTINGEN



KUST
8,1 MILJOEN



KUNSTSTEDEN
13,9 MILJOEN



VLAAMSE REGIO'S
11,7 MILJOEN

VLAANDEREN 100%: **33,8 MILJOEN**



AANKOMSTEN



KUST
2,2 MILJOEN



KUNSTSTEDEN
7,5 MILJOEN




VLAAMSE REGIO'S
4,7 MILJOEN

VLAANDEREN 100%: **14,4 MILJOEN**




2019 \ VERDELING VAN DE OVERNACHTINGEN VLAANDEREN



KUST

TOTAAL:
8,1 miljoen


GEMIDDELDE
VERBLIJFSDUUR
3,7 nachten



VLAAMSE REGIO'S

TOTAAL
11,7 miljoen

GEMIDDELDE
VERBLIJFSDUUR
2,5 nachten




KUNST STEDEN

TOTAAL
13,9 miljoen

GEMIDDELDE
VERBLIJFSDUUR
1,9 nachten



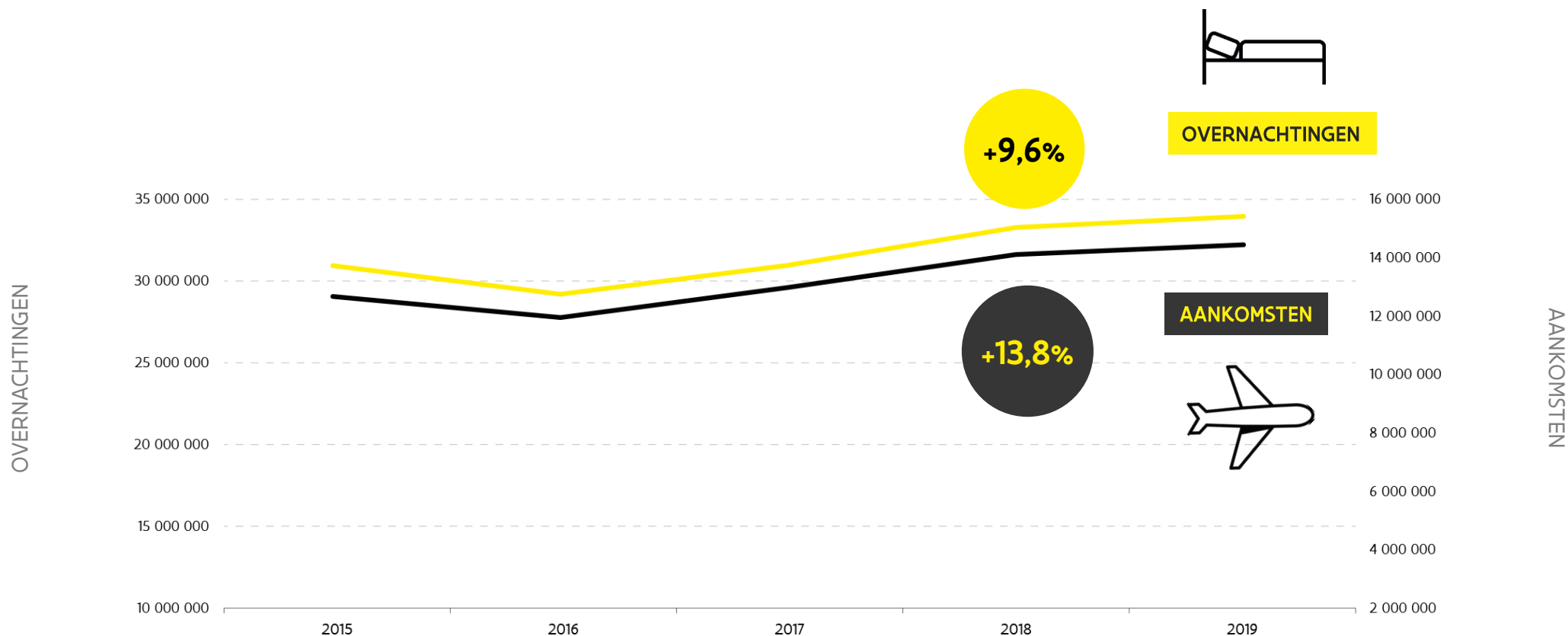
2019 \ VERDELING VAN DE OVERNACHTINGEN VLAANDEREN



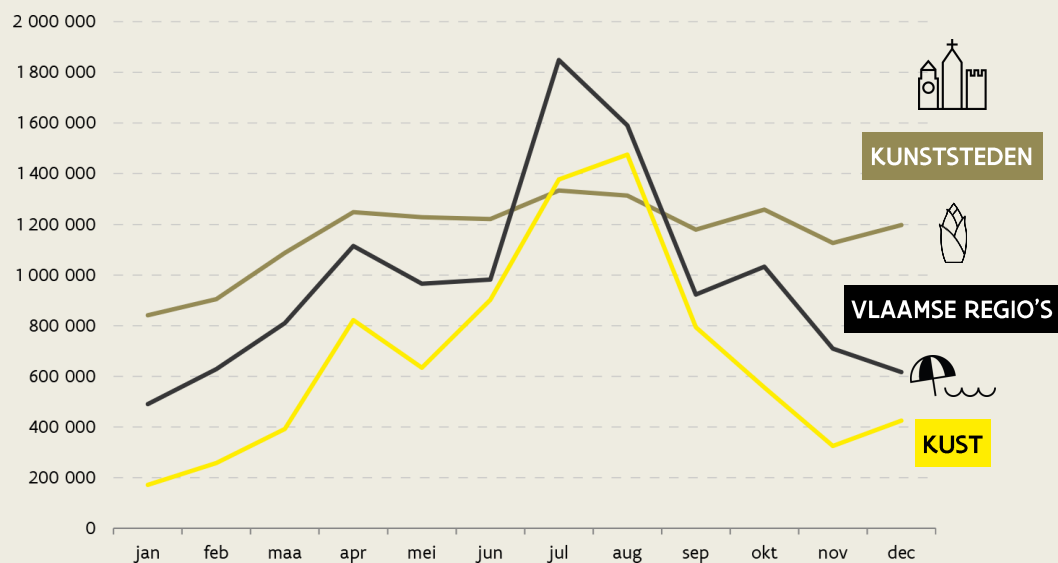
www.toerismevlaanderen.be/toerisme-cijfers-2019-xl



2015 - 2019 \ EVOLUTIE AANKOMSTEN EN OVERNACHTINGEN IN ALLE LOGIESVORMEN IN VLAANDEREN



2019 \ SEIZOENSPREIDING VAN DE OVERNACHTINGEN IN VLAANDEREN




Toerisme aan de kust en in de Vlaamse regio's is erg seizoensgebonden, de bezetting in de kunststeden is eerder stabiel doorheen het jaar. Aan de kust vindt 35% van alle overnachtingen plaats in de maanden juli en augustus, in de Vlaamse regio's is dat 29%. In de kunststeden zijn de twee zomermaanden goed voor 19% van het jaartotaal. Vooral in de wintermaanden is het commerciële verblijftoerisme aan zee beperkt, terwijl in de Vlaamse regio's wel nog redelijk wat overnachtingen plaatsvinden.

2019 \ AANKOMSTEN IN VLAANDEREN


ALGEMEEN TOTAAL: 14.361.771

BUITENLAND




Buitenlandse toeristen maken 55% uit van alle aankomsten in Vlaanderen in 2019.

BINNENLAND



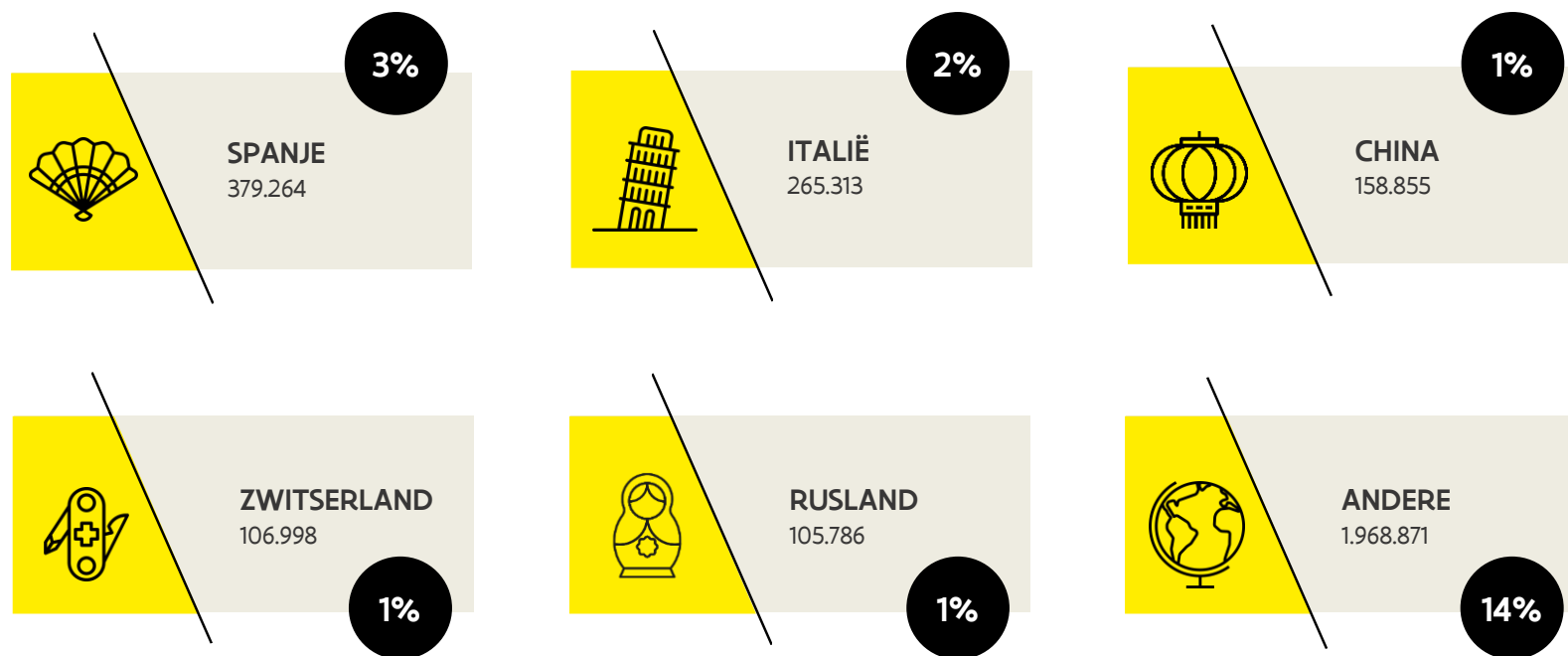
Belgen nemen 45% voor hun rekening.

2019 \ TOP BUITENLANDSE AANKOMSTEN IN VLAANDEREN NAAR HERKOMSTLAND






2018 \ TOP BUITENLANDSE AANKOMSTEN IN VLAANDEREN NAAR HERKOMSTLAND





2019 / OVERNACHTINGEN IN VLAANDEREN NAAR LOGIESVORM EN NAAR MOTIEF



VLAANDEREN 100% - 33,8 MILJOEN



2019 / OVERNACHTINGEN IN VLAANDEREN NAAR MOTIEF

74%



ONTSPANNING
EN
VAKANTIE
25.048.716

16%



CONFERENTIE,
CONGRES EN
SEMINARIE
5.256.472

10%



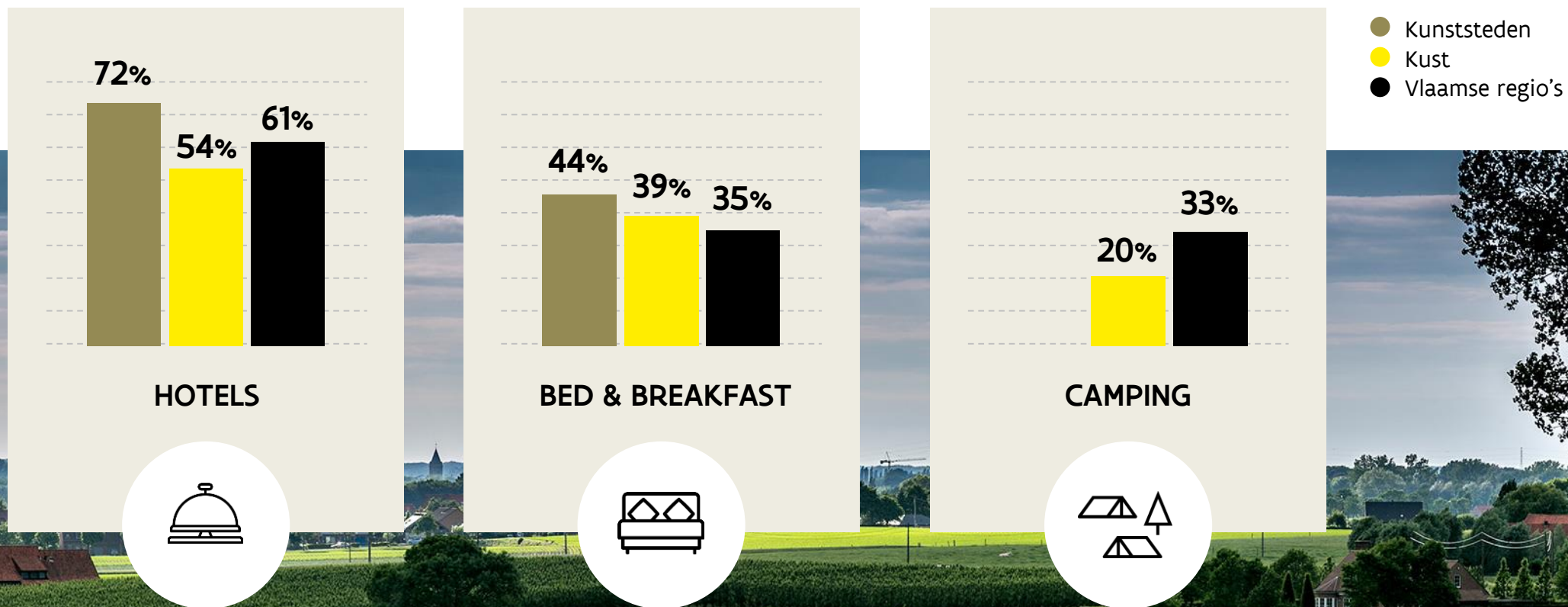
ANDERE
BEROEPS-
DOELEINDEN
3.480.393

VLAANDEREN 100% – 33,8 MILJOEN



2019 / TOTALE BRUTO BEZETTINGSGRAAD

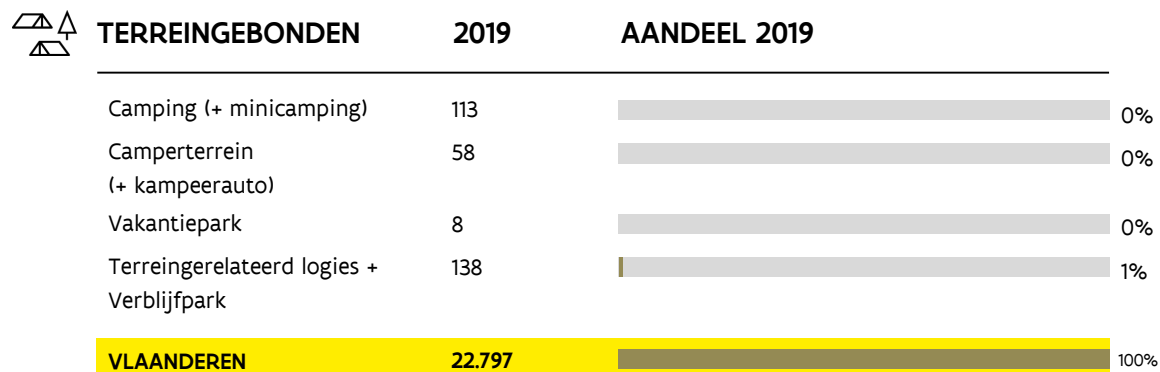
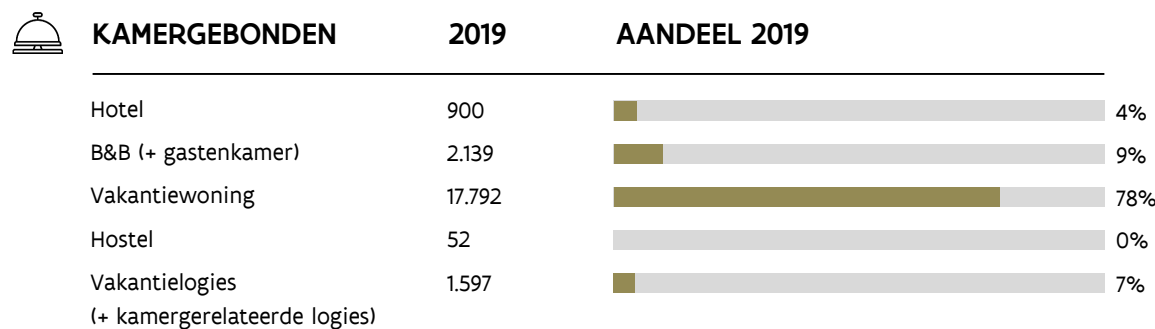
ALLE LOGIESVORMEN



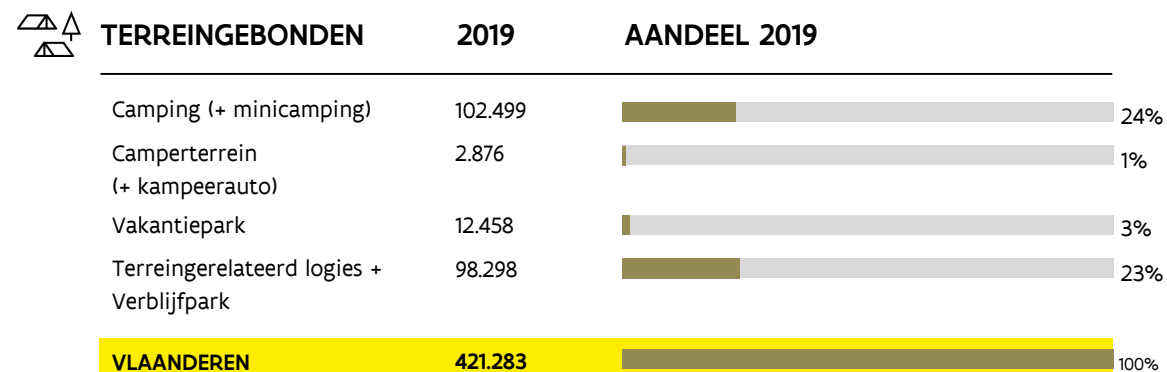
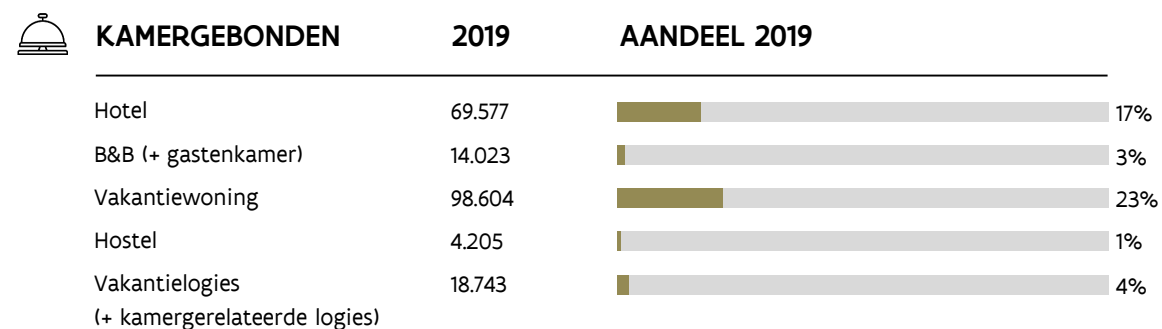
2019 / TOTALE BRUTO BEZETTINGSGRAAD

ALLE LOGIESVORMEN



TOERISTISCH LOGIESAANBOD IN VLAANDEREN (AANTAL INRICHTINGEN)




TOERISTISCH LOGIESAANBOD IN VLAANDEREN (CAPACITEIT, IN PERSONEN)



2019 / TOTALE TEWERKSTELLING IN DE TOERISTISCHE SECTOR IN JOBS IN VLAANDEREN

	 LOONTREKKENDEN	 ZELFSTANDIGEN
Accommodatie	20.525	
Accommodatie mbt 2de verblijven (enkel kust)	1.009	41.642
Voeding en drankverstrekkers	83.287	
Personenvervoer	54.203	
Reisbureaus, reisorganisatoren, reserveringsbureaus en aanverwante activiteiten	6.202	
Diensten voor cultuur	15.773	22.392
Diensten voor sport- en recreatie	16.105	
Kleinhandel van landspecifieke, karakteristieke toerismegoederen	3.480	
Niet-toerismekarakteristieke bedrijven	2.141	
TOTAAL	202.725	64.034



De brede toeristische sector (inclusief personenvervoer) is goed voor:

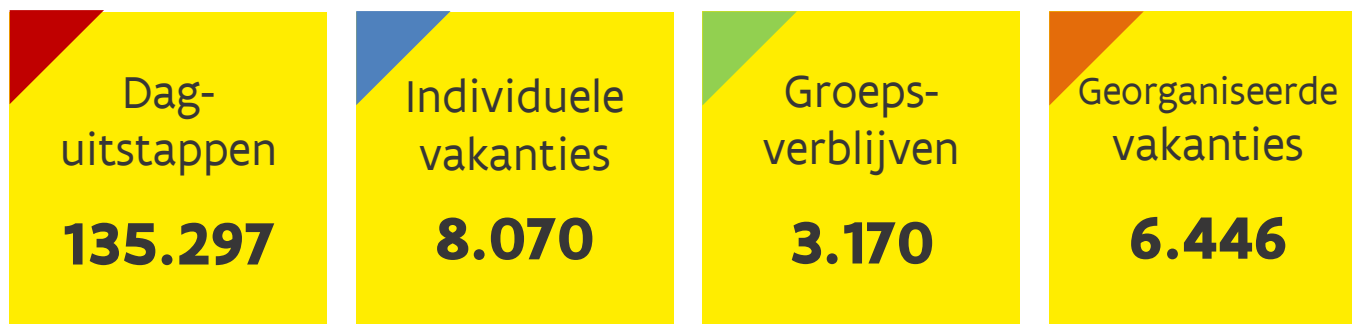
7,0% van de **totale** tewerkstelling

7,8% van de **zelfstandige** tewerkstelling

6,7% van de **loontrekkende** tewerkstelling

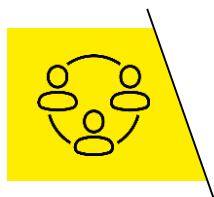


BEVORDEREN VAN VAKANTIEPARTICIPATIE



TOTAAL **152.983**

In 2019 maakten 153.000 Vlamingen met financiële beperkingen gebruik van het Steunpunt Vakantieparticipatie om op uitstap of vakantie te gaan.



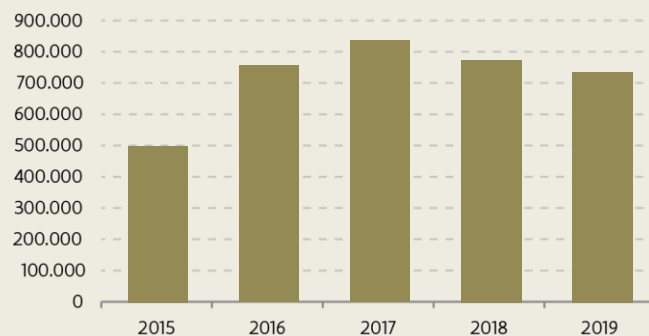
Vakantieparticipatie bestaat uit een netwerk van meer dan 2.400 partners.



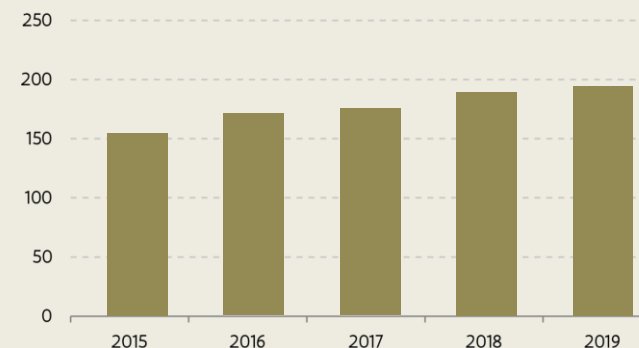
CRUISES IN VLAANDEREN



EVOLUTIE AANTAL PASSAGIERSBEWEGINGEN CRUISES ANTWERPEN, ZEEBRUGGE, OOSTENDE

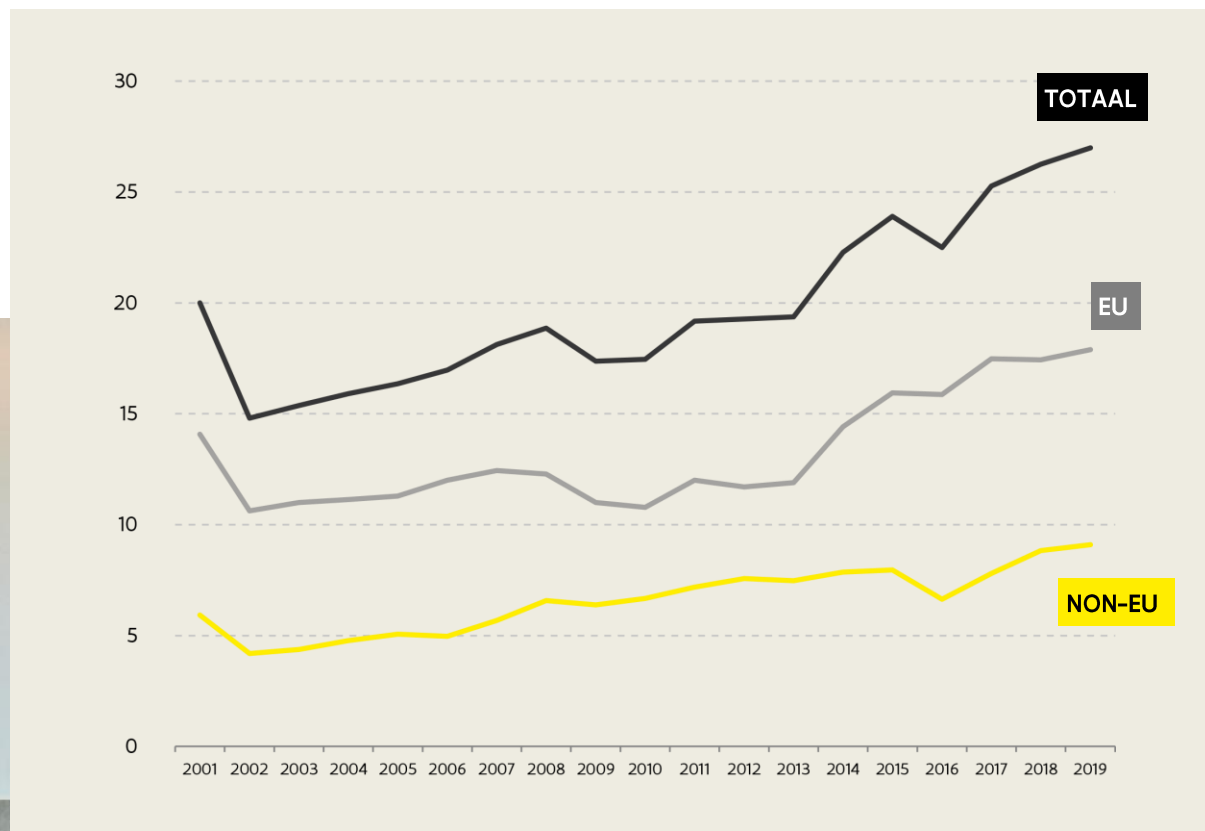


EVOLUTIE AANTAL CRUISES ANTWERPEN, ZEEBRUGGE, OOSTENDE



In 2019 meerden 195 schepen aan in de havens van Antwerpen, Zeebrugge en Oostende, met in totaal een passagiersbeweging (zowel vertrekkende als aankomende) van ongeveer 750.000 passagiers

LUCHTVAART IN VLAANDEREN



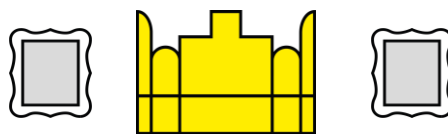
De drie luchthavens in Brussel, Antwerpen en Oostende verwelkomden in 2019 27 miljoen commerciële passagiers. Dit is een stijging met 3% t.o.v. van 2018

17,9 miljoen van deze passagiers hadden een bestemming binnen de Europese unie, 9,1 miljoen een bestemming in de rest van Europa of een overzeese bestemming.

2020 / FIERHEID VAN DE VLAMING EN BRUSSELAAR OP DE VLAAMSE MEESTERS



23% van de respondenten vinden de Vlaamse Meesters een troef om buitenlandse bezoekers naar Vlaanderen te lokken



in 2020 kent **71%** het Vlaamse Meesters programma



24% linkt Breugel aan de kunststad Brussel

www.toerismevlaanderen.be/kennis-van-en-ambassadeurschap-voor-vlaamse-meesters-door-de-vlaming-en-brusselaar

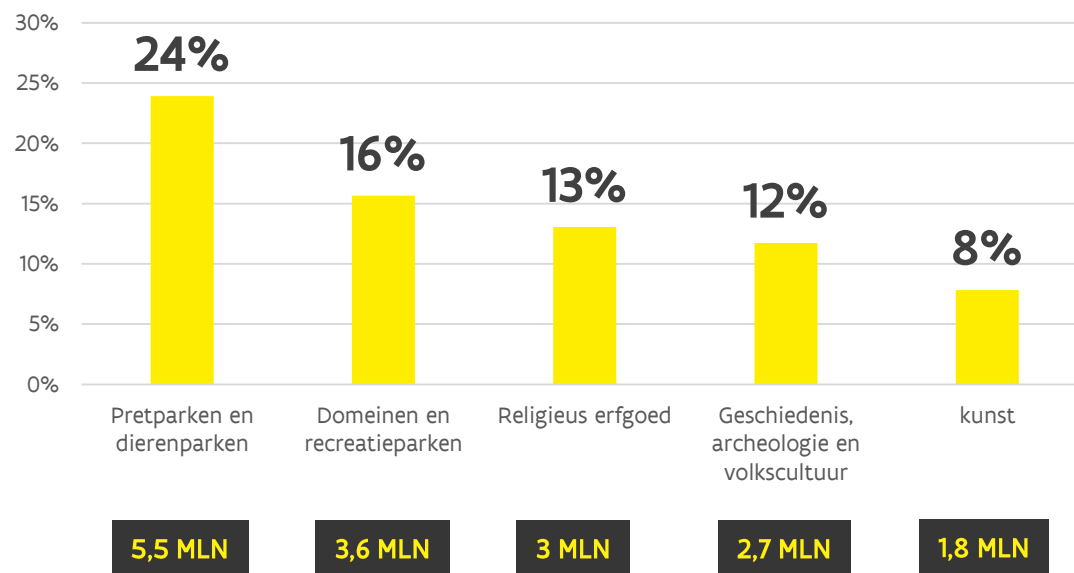
2019 / BEZOEKERSBAROMETER

Toerisme Vlaanderen, de kunststeden en de provincies ontwikkelden samen een nieuwe bezoekersbarometer voor het vrijetijdsaanbod met een toeristisch karakter.



In 2019 namen 377 attracties deel met in totaal meer dan 23 miljoen bezoekers. De musea nemen 30% van de bezoekers, of 7 miljoen, voor hun rekening.

TOP VIJF CATEGORIEËN

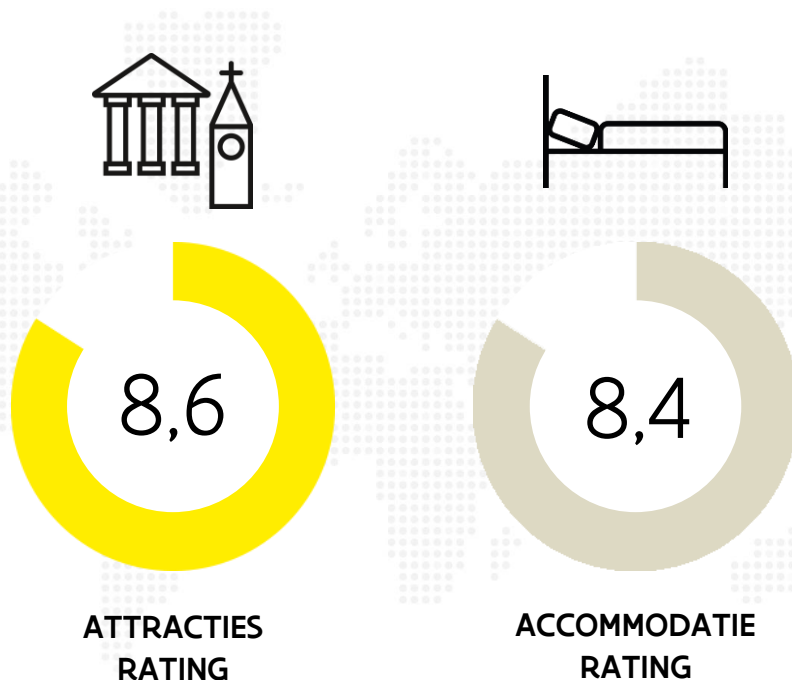


www.toerismevlaanderen.be/bezoekersbarometer




2019 / GEMIDDELDE RATINGS VOOR ATTRACTIES EN ACCOMMODATIES VAN REVIEWKANALEN

De tien landen die de meeste reviews schrijven
geven een gemiddelde score:



TOP 3 REVIEWKANALEN



	ATTRACTIES RATING	ACCOMMODATIE RATING
Booking.com	8,4	8,4
Google	8,7	8,4
TripAdvisor	8,4	8,3



DEFINITIES

1 Vlaanderen = Vlaams + Brussels Gewest

2 Gegevens met betrekking tot het verblijfstoerisme zijn geteld door de Federale Overheidsdienst Economie – Algemene Directie Statistiek, in commerciële logiesinrichtingen (hotels, gastenkamers, campings, vakantieparken, jeugd- en sociaal logies voor volwassenen, vakantie-logies), inclusief commercieel huurlogies aan de kust. Huurlogies (vakantiewoningen) in het binnenland zijn sinds 2015 door middel van steekproef opgenomen in de cijfers.

Niet inbegrepen zijn: niet-commercieel huurlogies, tweede verblijven en vaste staanplaatsen op campings.

Het aantal aankomsten komt grosso modo overeen met het aantal verblijfstoeristen. Met dat verschil dat elke toerist als een 'aankomst' wordt geteld telkens hij of zij een nieuwe logiesaccommodatie benut.

Het aantal **overnachtingen** is gelijk aan de som van alle verblijfsnachten die met deze aankomsten gepaard gaan. De weergegeven aankomsten en overnachtingen betreffen elk verblijfsmotief (zowel vakantie als zakelijk motief).

3 De **bruto bezettingsgraad** wordt berekend op basis van het aantal verhuurde kamers ten opzichte van het aantal te huur gestelde kamers. Een bruto bezettingsgraad houdt geen rekening met sluitingsdagen van hotels of tijdelijk niet-verhuurbare kamers.

4 **Zelfstandigen** gaat om de categorieën horeca, vermakelijkheden, foorkramers en vrije beroepen in de kunst.





**MEER
INFO?**



Vlaanderen
is toerisme



MAIL

kennisbeheer@toerismevlaanderen.be



TEL

02 504 03 00



**MEER ONDERZOEKEN, STATISTIEKEN
EN UITGEBREIDE DEFINITIES**

www.toerismevlaanderen.be/cijfers