

Knelpuntvacatures

in Vlaanderen

2018



VDAB



Meer info op vdab.be/trends
studiedienst@vdab.be

Info

Algemene evolutie

Administratieve beroepen

Bouwberoepen

Communicatie- en kennisberoepen

Dienstverlenende beroepen

Horeca-, handels- en verkooppersoneel

Industriële beroepen en ambachten

Medische, paramedische en verzorgende beroepen

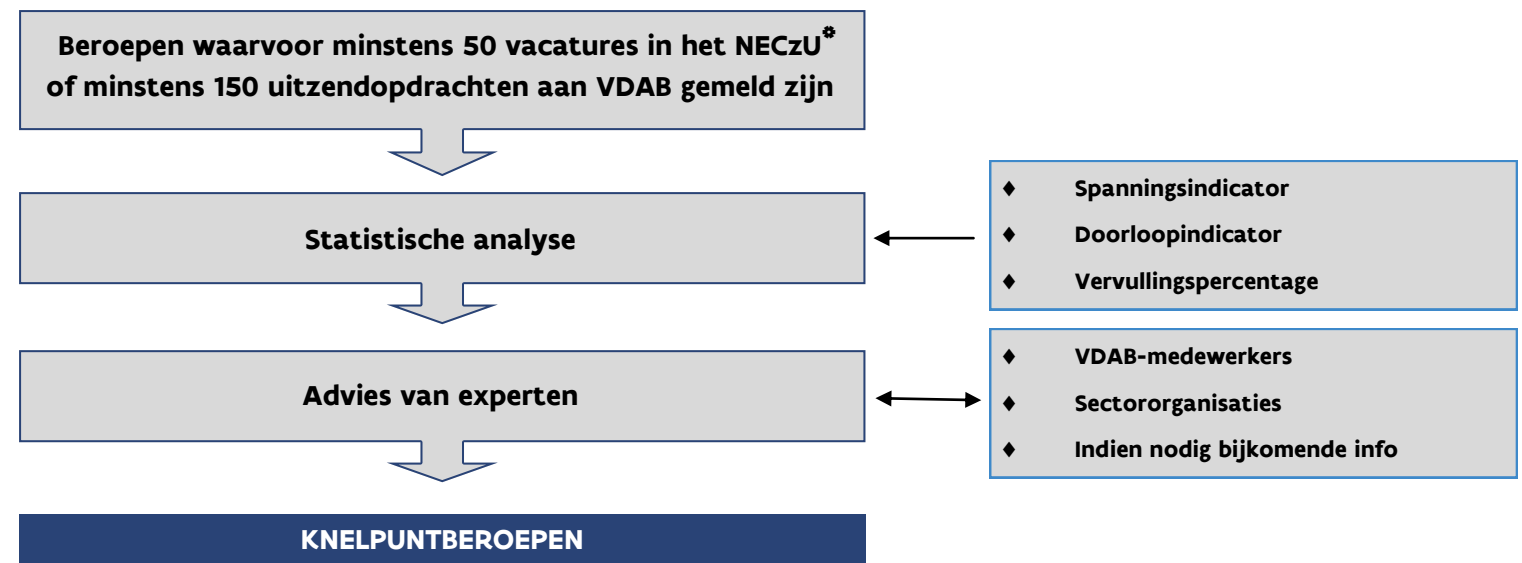
Pedagogische beroepen

Transport- en logistieke beroepen

Voor ieder beroep in dit document is er een doorklikmogelijkheid voorzien naar de online datavisualisatie [Beroepen in Cijfers](#), waar je meer informatie kan vinden over o.a. het aantal vacatures en het aantal werkzoekenden met aspiraties voor dit beroep.

VDAB publiceert jaarlijks cijfers over **knelpuntberoepen**. Dit zijn beroepen waarvoor de invulling van de vacatures moeilijker verloopt dan voor de andere beroepen.

Hoe komen we tot de knelpuntberoepen?



VDAB bepaalt de knelpuntberoepen door de statistische analyse van de bij VDAB gemelde vacatures te combineren met kwalitatieve informatie vanuit VDAB-medewerkers en sectororganisaties.



Daarna wordt er nog een strengere selectie op basis van de statistische indicatoren gebruikt om de statistisch zwaarste knelpuntberoepen af te bakenen.

* *Normaal Economisch Circuit zonder Uitzendopdrachten*

Niet alle vacatures voor knelpuntberoepen zijn echter ook effectief moeilijk in te vullen. Dit hangt immers ook af van andere factoren zoals arbeidsvoorwaarden en -omstandigheden binnen het bedrijf, imago van het bedrijf, de sector,

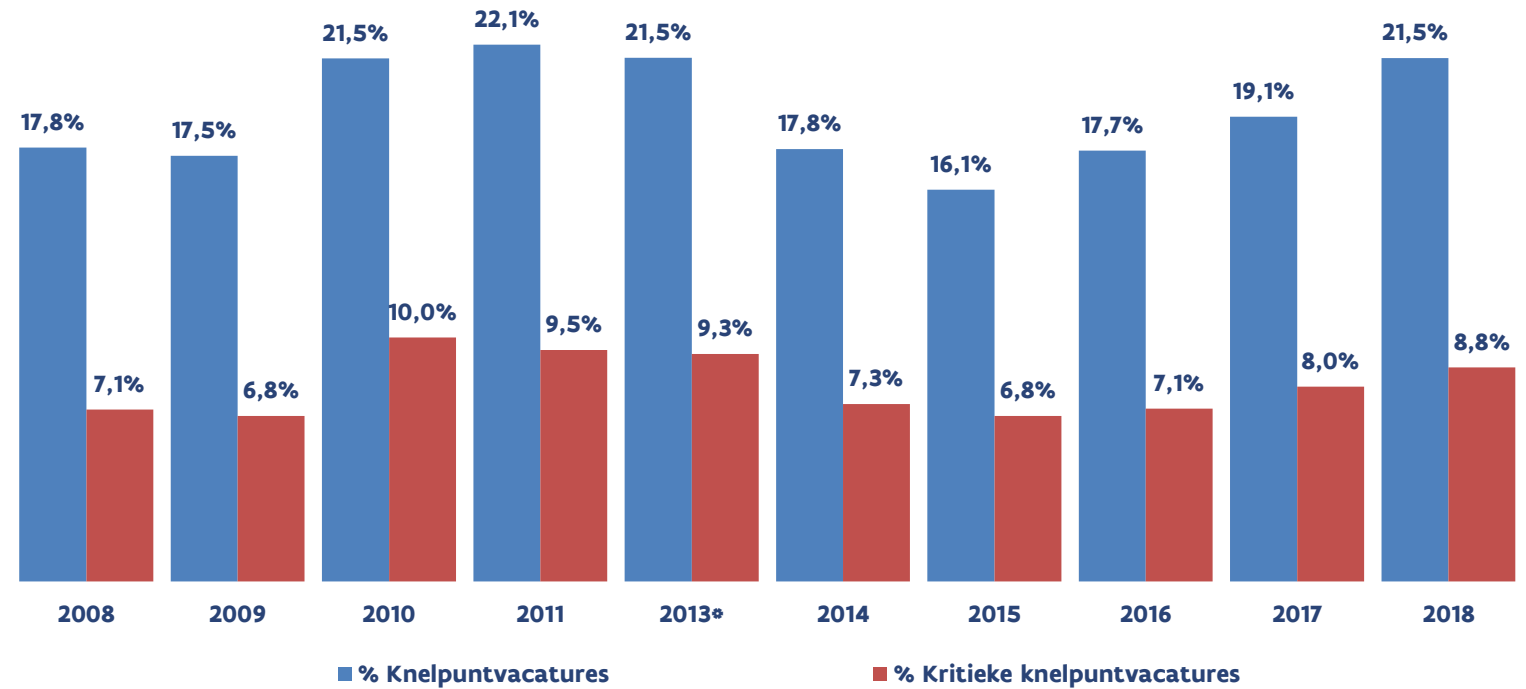
VDAB maakt dan ook onderscheid tussen **vacatures voor knelpuntberoepen** en **(kritieke) knelpuntvacatures**.

Knelpuntvacatures zijn vacatures voor knelpuntberoepen met een looptijd van meer dan 90 dagen.


Kritieke knelpuntvacatures zijn vacatures voor knelpuntberoepen met een looptijd van meer dan 180 dagen.






Het aandeel knelpuntvacatures geeft een **indicatie van de grootte van het knelpunt**. In bepaalde gevallen kan een hoog aandeel knelpuntvacatures echter ook veroorzaakt worden door een lange aanwervingsprocedure. De knelpuntvacatures kunnen bovendien enkel berekend worden op basis van de vacatures in gedeeld beheer tussen VDAB en de werkgever. Voor sommige beroepen ligt dit aantal behoorlijk laag wat natuurlijk een impact heeft op het aandeel knelpuntvacatures.

Een gedetailleerde methodologie kan u aanvragen via studiedienst@vdab.be



* 2013 verwijst naar het jaar van de publicatie van de lijst. Vorige jaren verwees het jaartal naar de cijfergegevens die als basis werden gebruikt. Hierdoor is er een sprong van lijst 2011 naar 2013.

	Aandeel knelpuntvacatures	Aandeel kritieke knelpuntvacatures
Boekhouders		
Boekhouder	43,0%	13,6%
<i>Het knelpunt betreft de gespecialiseerde boekhouders</i>		
Commercieel bedienden		
 Medewerker callcenter	38,4%	21,6%
Commercieel medewerker	34,4%	13,2%
<i>Het knelpunt betreft vooral de combinatie van commerciële kwaliteiten, technische kennis en talenkennis</i>		
Overige gespecialiseerde administratief medewerkers		
Management assistent	21,6%	8,2%
Technisch-administratief medewerker	24,6%	4,6%
Leidinggevenden van een afdeling of dienst		
Verantwoordelijke boekhoudkundige en financiële audit en controle	66,7%	25,9%
Beheerder vastgoed	43,2%	13,5%
<i>Het gaat hier om de bediende syndicschap</i>		



	Aandeel knelpuntvacatures	Aandeel kritieke knelpuntvacatures
Meetkundigen		
 Landmeter	48,6%	32,4%
Bouwtechnici		
 Conducateur bouw	61,4%	40,0%
Werfleider	60,7%	29,0%
 Calculator bouw	50,3%	24,6%
 Technicus studiebureau bouw	46,6%	29,3%
Bouwarbeiders ruwbouw		
 Metselaar	38,5%	17,6%
Daktimmerman	42,2%	26,6%
<i>Dikwijls in combinatie met dakdekker</i>		
Isoleerder ruwbouw en dak	20,5%	7,7%
Natuursteenbewerker	43,2%	27,3%
Asbestverwijderaar	51,9%	14,8%



Bouwarbeiders afwerking

	Aandeel knelpuntvacatures	Aandeel kritieke knelpuntvacatures
Dekvloerlegger	44,0%	20,0%
Vloerder tegelzetter	49,1%	31,1%
Dakdekker schuine daken	39,6%	18,2%
Dakdekker platte daken	46,2%	23,1%
Binnenschrijnwerker	41,6%	21,3%
Buitenschrijnwerker	48,5%	23,6%
Monteur van interieurinrichtingen	47,8%	22,2%
Werkplaatsschrijnwerker	45,0%	18,6%
Glaswerker	31,3%	18,8%

Installateurs en elektriciens bouw

Residentieel elektrotechnisch installateur	48,3%	24,4%
 Plaatser van boven- en ondergrondse kabels en leidingen	49,0%	18,4%
 Installateur van datacommunicatienetwerken	46,2%	24,8%
Sanitair installateur	49,5%	30,7%
<i>Dit beroep is alleen een kwantitatief knelpunt indien ook kennis van CV en/of branders gevraagd wordt</i>		
Monteur van centrale verwarmingsinstallaties	48,3%	25,0%
Brandertehnicus	71,4%	21,4%
Plaatser van ventilatiesystemen	40,7%	22,2%



Weg- en waterbouwarbeiders

Wegenwerker

Aandeel
knelpuntvacatures

53,8%

Aandeel kritieke
knelpuntvacatures

26,1%

Bedieners van bouwplaatsmachines

Bestuurder van bouwplaatsmachines

51,9%

25,2%

Bestuurder van betonnerings- en asfalteringsmachines

100,0%

0,0%

Kraanbedieners en -monteurs



Kraanbestuurder

51,7%

24,7%

Torenkraanbestuurder

36,4%





9,1%

Rigger-monteerder

50,0%

0,0%



	Aandeel knelpuntvacatures	Aandeel kritieke knelpuntvacatures
Bedrijfsadviseurs		
 Bedrijfsanalist ICT	54,3%	31,5%
Leidinggevende ICT-medewerkers		
 Integratie en implementatie expert ICT	51,7%	25,5%
Beherende ICT-medewerkers		
Netwerkbeheerder	42,6%	22,3%
Databankbeheerder	40,0%	13,3%
Ontwikkelaars van ICT-toepassingen		
 Analist ontwikkelaar ICT	54,9%	27,0%
Experten O&O		
 Expert onderzoek en ontwikkeling in de industrie	58,2%	23,6%



Lichaamsverzorgers

Kapper

Aandeel
knelpuntvacatures

41,8%

Aandeel kritieke
knelpuntvacatures

16,5%

Industrieel onderhoudspersoneel

Industrieel reiniger

40,6%

18,4%

Schoonmakers

Schoonmaker bij mensen thuis

25,8%

8,6%

Schoonmaker van ruimten en lokalen

17,7%

4,1%

Ruitenwasser

25,7%

10,9%





Private ordehandhavers

Bewakingsagent

57,8%










10,0%












	Aandeel knelpuntvacatures	Aandeel kritieke knelpuntvacatures
Keukenpersoneel		
 Chef-kok	54,8%	24,1%
Chef-kok grootkeuken	41,3%	6,3%
Hulpkok	44,5%	21,6%
Zaalpersoneel		
Maître d'hôtel	46,5%	16,9%
Barman	37,9%	15,4%
Kelner restaurant	50,7%	23,7%
Kelner brasserie	38,8%	14,8%
Hulpkelner	47,6%	26,2%
Verkoopondersteuners		
Winkeldirecteur	83,3%	16,7%
 Winkelmanager kleinhandel	46,7%	16,9%
Departementsverantwoordelijke winkel	52,4%	19,0%
 Technisch adviseur klantenondersteuning	38,8%	15,7%
 Technisch-commercieel adviseur	46,3%	17,9%







	Aandeel knelpuntvacatures	Aandeel kritieke knelpuntvacatures
Vertegenwoordigers		
 Vertegenwoordiger	43,3%	14,0%
Technisch-commercieel afgevaardigde	54,1%	27,8%



	Aandeel knelpuntvacatures	Aandeel kritieke knelpuntvacatures
Technisch leidinggevenden		
 Productiemanager	40,5%	21,5%
 Leidinggevende industriële productie	51,7%	29,9%
 Leidinggevende mechanische productie	52,9%	11,8%
Verantwoordelijke planning en productiebeheer	41,3%	17,4%
 Verantwoordelijke productiemethodes en industrialisatie	54,5%	28,6%
 Verantwoordelijke kwaliteitscontrole	41,9%	28,7%
Verantwoordelijke industrieel onderhoud	66,7%	51,7%
Technici proces en productie		
 Technicus productieproces en methodes	84,4%	14,7%
 Technicus onderzoek en ontwikkeling in elektriciteit en elektronica	40,0%	17,1%
 Technicus onderzoek en ontwikkeling in de procesindustrie	48,1%	25,9%
Technicus grafische industrie	40,0%	20,0%
Kwaliteitscontroleur mechanische en metalen constructies	51,4%	14,3%
Technici elektromechanica		
Technicus elektrische en elektronische toestellen, witgoed	45,3%	9,4%
 Technicus controle en kwaliteit elektriciteit en elektronica	53,8%	15,4%



	Aandeel knelpuntvacatures	Aandeel kritieke knelpuntvacatures
 Technicus elektronische installaties	53,6%	26,8%
 Technicus industriële installaties	57,6%	35,9%
 Technicus ontwerper industriële automatisering	58,0%	38,0%
 Technicus industriële automatisering	60,4%	37,3%
 Technicus communicatienetwerken	20,3%	5,7%
Onderhoudstechnicus liften	44,4%	33,3%
Technici VAC		
Technicus koeltechniek en klimatisatie	66,7%	40,7%
 Onderhoudstechnicus verwarmingsinstallaties	63,6%	41,8%
Technici voertuigen		
 Technicus van voertuigen	47,2%	24,0%
Overige technici		
Technicus meubels en hout	45,5%	36,4%
Tekenaars		
Bouwkundig tekenaar	53,1%	23,1%
 Tekenaar-ontwerper mechanica	49,6%	23,6%
 Tekenaar-ontwerper elektriciteit, elektronica	60,0%	28,0%

	Aandeel knelpuntvacatures	Aandeel kritieke knelpuntvacatures
Bakkers en banketbakkers		
Bakker	48,2%	30,4%
Vlees- en visbewerkers		
 Slager	49,6%	19,0%
Uitsnijder-uitbener	78,4%	18,9%
Visfileerder	50,0%	8,3%
Overige werknemers in de voeding		
Productieoperator voeding	38,8%	18,7%
Textielarbeiders		
Operator voorbereiding en bevoorrading weverij	50,0%	0,0%
Operator textielproductiemachines	33,3%	25,0%
Operator textielveredeling	0,0%	0,0%
Confectiearbeiders		
Stoffeerder	27,3%	9,1%
Drukkers		
Drukker	37,0%	17,4%

	Aandeel knelpuntvacatures	Aandeel kritieke knelpuntvacatures
Drukafwerkers		
Operator drukafwerkingsmachines	38,7%	19,4%
Drukafwerker	20,0%	11,1%
Houtbewerkers		
Operator houtbewerking	39,6%	14,6%
Bankwerkers		
Matrijzenmaker	45,5%	45,5%
Lassers		
TIG Lasser	47,2%	22,5%
Bedieners van metaalbewerkingsmachines		
Insteller-bediener CNC werktuigmachines	60,0%	17,3%
Insteller - bediener van conventionele werktuigmachines	41,8%	16,4%
Monteurs in metaalconstructie		
 Pijpfitter	62,0%	20,0%

	Aandeel knelpuntvacatures	Aandeel kritieke knelpuntvacatures
Monteur van staalbouwelementen	45,0%	20,0%
Stellingbouwer	51,4%	25,7%
Onderhoudsmecaniciens		
 Onderhoudsmecaniciens	56,0%	25,1%
Mecaniciens van voertuigen		
Onderhoudsmecaniciens van personenwagens en lichte bedrijfsvoertuigen	45,1%	22,4%
 Onderhoudsmecaniciens van bedrijfs- of vrachtwagens	53,6%	24,2%
 Technieker werf-, landbouw- en hefmachines	58,6%	35,4%
Plaatwerkers koetswerk		
Vorbewerker koetswerk	48,5%	15,2%
Plaatwerker koetswerk	42,3%	19,2%
Spuiter koetswerk	35,9%	15,4%
 (De)monteur koetswerk	51,7%	20,7%
Onderhoudselektriciens		
 Onderhoudselektricien	49,7%	24,0%

	Aandeel knelpuntvacatures	Aandeel kritieke knelpuntvacatures
Monteurs en installateurs elektrotechniek		
 Industrieel elektrotechnisch installateur	56,6%	25,1%
 Bordenbouwer	42,1%	21,1%
Operatoren chemie en kunststoffen		
Operator energetische en petrochemische installaties	66,7%	13,3%
Operator installaties in de chemische industrie	25,9%	16,7%
Machineregelaar kunststofverwerking	40,0%	40,0%
Productiemedewerker kunststofverwerking	41,3%	13,0%
Gespecialiseerde operatoren		
Operator productie van stortklaar beton, cement, asfalt en granulaten	80,0%	50,0%
Operator van een papier- of kartonmachine	16,0%	12,0%
Operator verpakkingsinstallaties	40,4%	30,7%
Gespecialiseerde productiemedewerkers		
Uitvoerder van werken op hoogte	60,0%	28,0%
Beoefenaars van ambachten		
Meubelmaker	50,0%	25,0%
<i>Dit beroep hangt nauw samen met interieurbouwer en situeert zich in ambachtelijke bedrijven of industriële ondernemingen</i>		

	Aandeel knelpuntvacatures	Aandeel kritieke knelpuntvacatures
Medici		
Arts	58,3%	16,7%
<i>Het knelpunt is afhankelijk van de specialisatie (onder andere geriatric, oftalmologie, neurologie, pediatrie, endocrinologie, spoed)</i>		
Apothekers		
Apotheker	41,2%	11,8%
<i>Het knelpunt betreft alleen de ziekenhuisapothekers</i>		
Paramedici		
Kinesitherapeut	28,4%	12,1%
<i>Het knelpunt betreft de kinesisten in loondienst, vooral binnen de ouderenzorg</i>		
Opticien	38,5%	23,1%
Dentaaltechnicus	31,6%	21,1%
Verpleegkundigen		
 Hoofdverpleegkundige	31,1%	5,7%
 Verpleegkundige	35,5%	10,6%
Gespecialiseerd verpleegkundige operatiekwartier	36,8%	5,3%
Verzorgenden		
Zorgkundige	21,0%	6,8%
Verzorgende	11,2%	2,2%



Onderwijzend personeel in scholen

Leerkracht secundair onderwijs

Het knelpunt doet zich vooral voor in de steden en voor bepaalde vakken zoals technische vakken, wiskunde, Frans.

Aandeel
knelpuntvacatures

Aandeel kritieke
knelpuntvacatures

4,8%

0,6%

Lesgevend instructiepersoneel

Rijinstructeur

64,5%

38,7%

Opvoeders

Monitor-begeleider in de sociale economie

23,3%

8,7%

	Aandeel knelpuntvacatures	Aandeel kritieke knelpuntvacatures
Leidinggevend logistiek personeel		
Logistiek verantwoordelijke	34,6%	15,7%
Administratief logistiek medewerkers		
Expediteur	52,5%	29,5%
<i>Het knelpunt start bij de instapfunctie expeditiebediende tot de door-groefunctie expediteur</i>		
 Dispatcher goederenvervoer	34,3%	14,3%
Douanedecarant	25,0%	0,0%
Bestuurders in het wegtransport		
 Bestuurder trekker-oplegger	52,0%	24,4%
 Vrachtwagenbestuurder vaste wagen	37,7%	21,5%
 Vrachtwagenbestuurder met aanhangwagen	46,5%	24,2%
Vrachtwagenbestuurder uitzonderlijk vervoer	33,3%	0,0%
 Vrachtwagenchauffeur distributie	50,1%	22,1%
Autocarchauffeur	42,9%	35,7%
 Autobuschauffeur	18,4%	13,8%
Bestuurders en begeleiders van spoorvoertuigen		
Trein- en metrobestuurder	25,0%	0,0%