

Knelpuntvacatures in Vlaanderen

2019



VDAB



Info

Algemene evolutie

Administratieve beroepen

Bouwberoepen

Communicatie- en kennisberoepen

Dienstverlenende beroepen

Horeca-, handels- en verkooppersoneel

Industriële beroepen en ambachten

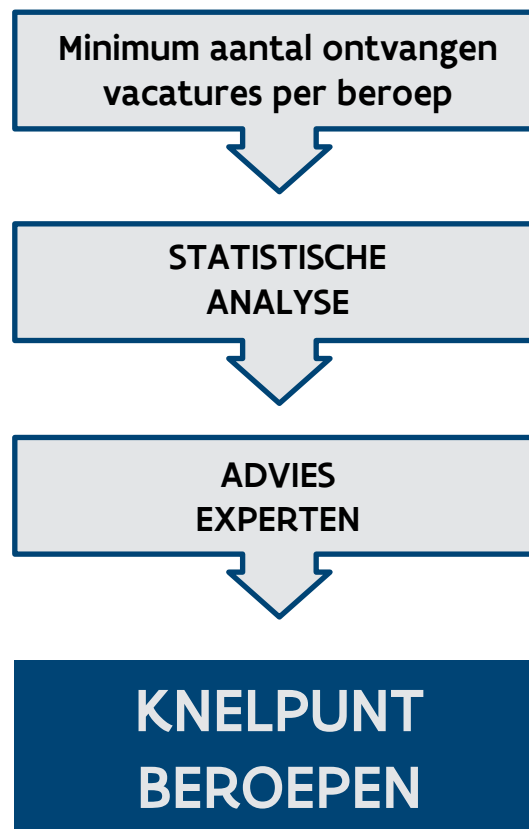
Land-, tuin- en bosbouw- en visserijberoepen

Medische, paramedische en verzorgende beroepen

Pedagogische beroepen

Transport- en logistieke beroepen

VDAB publiceert jaarlijks cijfers over **knelpuntberoepen**. Dit zijn beroepen waarvoor de invulling van de vacatures moeilijker verloopt dan voor de andere beroepen.



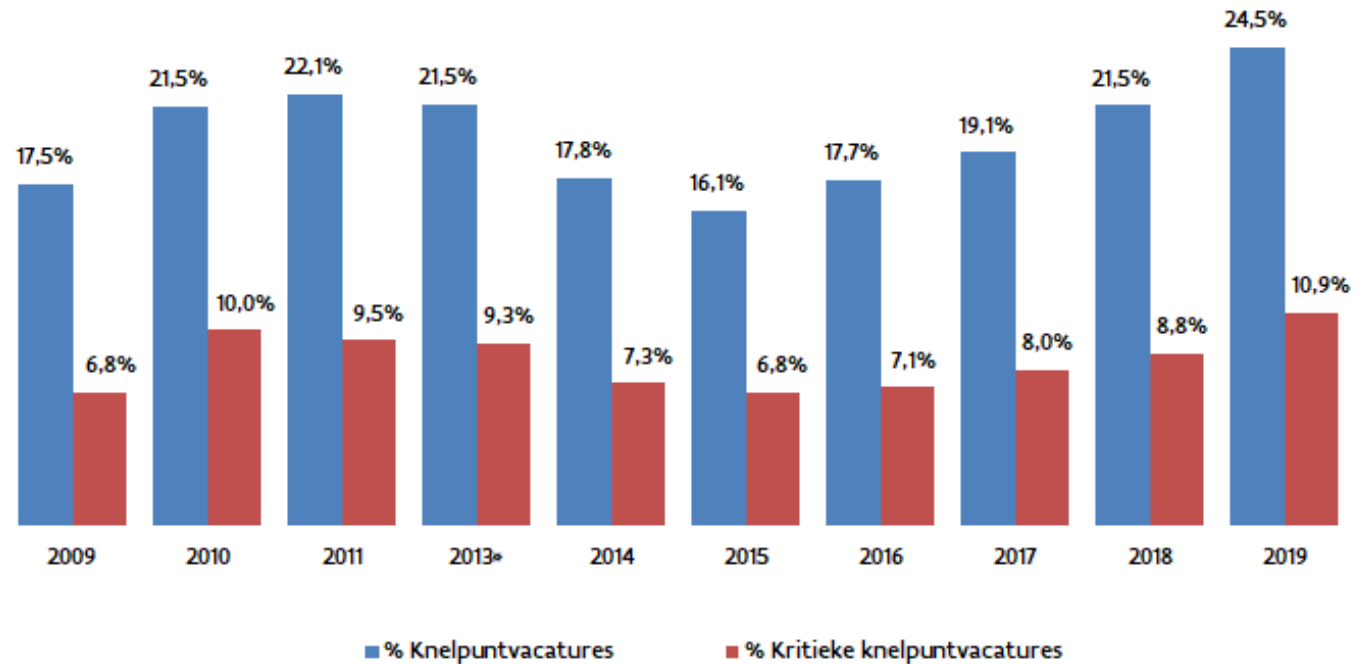
Niet alle vacatures voor knelpuntberoepen zijn echter ook effectief moeilijk in te vullen. Dit hangt immers ook af van andere factoren zoals arbeidsvoorwaarden en -omstandigheden binnen het bedrijf, imago van het bedrijf, de sector,

VDAB maakt dan ook onderscheid tussen **vacatures voor knelpuntberoepen** en **kritieke knelpuntvacatures**.




Knelpuntvacatures zijn vacatures voor knelpuntberoepen met een looptijd van meer dan 90 dagen.




Kritieke knelpuntvacatures zijn vacatures voor knelpuntberoepen met een looptijd van meer dan 180 dagen.

Het aandeel knelpuntvacatures geeft een **indicatie van de grootte van het knelpunt**. In bepaalde gevallen kan een hoog aandeel knelpuntvacatures echter ook veroorzaakt worden door een lange aanwervingsprocedure. De knelpuntvacatures kunnen bovendien enkel berekend worden op basis van de vacatures in gedeeld beheer tussen VDAB en de werkgever. Voor sommige beroepen ligt dit aantal behoorlijk laag wat natuurlijk een impact heeft op het aandeel knelpuntvacatures.



* 2013 verwijst naar het jaar van de publicatie van de lijst. Vorige jaren verwees het jaartal naar de cijfergegevens die als basis werden gebruikt. Hierdoor is er een sprong van lijst 2011 naar 2013.

	Aandeel knelpuntvacatures	Aandeel kritieke knelpuntvacatures
Verzekeringsspecialisten		
 Beheerder verzekeringen	57,1%	25,2%
 Verzekeringsadviseur	52,2%	16,8%
Boekhouders		
Boekhouder	39,6%	12,9%
Commercieel bedienden		
Medewerker callcenter	44,9%	18,8%
Commercieel medewerker	37,5%	15,7%
<i>Het knelpunt betreft vooral de combinatie van commerciële kwaliteiten, technische kennis en talenkennis</i>		
Overige gespecialiseerde administratief medewerkers		
Management assistent	30,0%	9,1%
Technisch-administratief medewerker	33,5%	12,9%
Leidinggevenden van een afdeling of dienst		
 Verantwoordelijke boekhoudkundige en financiële audit en controle	41,8%	9,1%
Beheerder vastgoed	44,4%	15,6%
<i>Het gaat hier om de bediende syndicschap</i>		

	Aandeel knelpuntvacatures	Aandeel kritieke knelpuntvacatures
Meetkundigen		
Landmeter	59,3%	29,6%
Bouwtechnici		
 Conducteur bouw	55,2%	32,8%
 Werfleider	48,7%	22,4%
 Calculator bouw	48,7%	27,6%
Technicus studiebureau bouw	65,7%	35,0%
Bouwarbeiders ruwbouw		
Metselaar	57,2%	30,0%
Daktimmerman	65,1%	34,9%
<i>Dikwijls in combinatie met dakdekker</i>		
Isoleerder ruwbouw en dak	57,9%	26,3%
Natuursteenbewerker	54,8%	28,6%
Asbestverwijderaar	32,5%	12,5%








Bouwarbeiders afwerking

	Aandeel knelpuntvacatures	Aandeel kritieke knelpuntvacatures
Stukadoor	48,1%	23,0%
Dekvloerlegger	56,3%	21,9%
Vloerder tegelzetter	37,8%	16,4%
Dakdekker schuine daken	47,9%	28,1%
Dakdekker platte daken	52,4%	30,6%
Binnenschrijnwerker	41,5%	17,7%
Buitenschrijnwerker	40,8%	23,7%
Monteur van interieurinrichtingen	49,1%	24,1%
Werkplaatsschrijnwerker	43,2%	23,5%
Glaswerker	57,7%	26,9%
Plaatser van vloerbekledingen	57,4%	27,7%



	Aandeel knelpuntvacatures	Aandeel kritieke knelpuntvacatures
Installateurs en elektriciens bouw		
Residentieel elektrotechnisch installateur	56,8%	31,7%
⚠ Plaatser van boven- en ondergrondse kabels en leidingen	49,0%	31,0%
⚠ Installateur van datacommunicatienetwerken	40,3%	20,0%
Sanitair installateur	51,2%	28,2%
<i>Dit beroep is alleen een kwantitatief knelpunt indien ook kennis van CV en/of branders gevraagd wordt</i>		
⚠ Monteur van centrale verwarmingsinstallaties	59,1%	36,4%
Brandertehnicus	65,4%	38,5%
Plaatser van ventilatiesystemen	42,9%	11,9%
Weg- en waterbouwarbeiders		
⚠ Wegenwerker	49,6%	26,4%
Bedieners van bouwplaatsmachines		
⚠ Bestuurder van bouwplaatsmachines	46,4%	31,4%
Bestuurder van betonnerings- en asfalteringsmachines	29,2%	25,0%



	Aandeel knelpuntvacatures	Aandeel kritieke knelpuntvacatures
Kraanbedieners en -monteurs		
 Kraanbestuurder	57,5%	36,8%
Torenkraanbestuurder	40,0%	30,0%
Rigger-monteerder	73,5%	41,2%

	Aandeel knelpuntvacatures	Aandeel kritieke knelpuntvacatures
Bedrijfsadviseurs		
 Bedrijfsanalist ICT	66,7%	49,4%
Leidinggevende ICT-medewerkers		
Integratie en implementatie expert ICT	58,6%	29,6%
Beherende ICT-medewerkers		
 Netwerkbeheerder	41,6%	20,2%
Databankbeheerder	40,4%	17,0%
Ontwikkelaars van ICT-toepassingen		
 Analist ontwikkelaar ICT	59,9%	37,7%
Experten O&O		
 Expert onderzoek en ontwikkeling in de industrie	67,5%	38,6%



	Aandeel knelpuntvacatures	Aandeel kritieke knelpuntvacatures
Lichaamsverzorgers		
Kapper	38,7%	9,7%
Industrieel onderhoudspersoneel		
Industrieel reiniger	29,9%	8,7%
Schoonmakers		
 Schoonmaker bij mensen thuis	28,8%	10,1%
Schoonmaker van ruimten en lokalen	20,1%	5,5%
Ruitenwasser	40,2%	21,6%
Private ordehandhavers		
 Bewakingsagent	53,4%	18,0%










	Aandeel knelpuntvacatures	Aandeel kritieke knelpuntvacatures
Keukenpersoneel		
Chef-kok	40,3%	17,9%
Chef-kok grootkeuken	35,5%	6,6%
Hulpkok	41,3%	15,9%
Keukenmedewerker	26,2%	9,6%
Zaalpersoneel		
Maître d'hôtel	39,7%	11,1%
Barman	34,0%	10,6%
Kelner restaurant	49,4%	17,0%
Kelner brasserie	39,9%	10,2%
Hulpkelner	36,6%	10,8%
Verkopers		
Verkoper van voedingsmiddelen detailhandel	28,6%	8,7%



	Aandeel knelpuntvacatures	Aandeel kritieke knelpuntvacatures
Verkoopondersteuners		
Winkeldirecteur	20,0%	20,0%
 Winkelmanager kleinhandel	55,6%	23,8%
 Departementsverantwoordelijke winkel	61,4%	22,2%
 Technisch adviseur klantenondersteuning	54,8%	19,6%
 Technisch-commercieel adviseur	46,8%	19,8%
Verkoopmedewerker toerismeproducten	38,0%	4,0%
<i>Binnen het beroep van verkoopmedewerker toerismeproducten vormt alleen de reisagent Business een knelpunt</i>		
Vertegenwoordigers		
 Vertegenwoordiger	54,7%	27,4%
 Technisch-commercieel afgevaardigde	60,1%	18,2%

	Aandeel knelpuntvacatures	Aandeel kritieke knelpuntvacatures
Technisch leidinggevenden		
Productiemanager	51,5%	27,3%
⚠ Leidinggevende industriële productie	55,7%	32,0%
⚠ Leidinggevende mechanische productie	76,5%	35,3%
⚠ Verantwoordelijke planning en productiebeheer	36,6%	14,6%
Verantwoordelijke productiemethodes en industrialisatie	52,5%	23,2%
Verantwoordelijke kwaliteitscontrole	23,5%	9,1%
⚠ Verantwoordelijke industrieel onderhoud	62,5%	43,8%
Technici proces en productie		
⚠ Technicus productieproces en methodes	63,0%	33,3%
⚠ Technicus onderzoek en ontwikkeling in elektriciteit en elektronica	62,7%	39,2%
Technicus onderzoek en ontwikkeling in de procesindustrie	50,0%	35,0%
Technicus grafische industrie	37,5%	25,0%
Kwaliteitscontroleur mechanische en metalen constructies	42,9%	20,0%

	Aandeel knelpuntvacatures	Aandeel kritieke knelpuntvacatures
Technici elektromechanica		
Technicus elektrische en elektronische toestellen, witgoed	48,1%	23,4%
Technicus controle en kwaliteit elektriciteit en elektronica	56,7%	50,0%
Technicus elektronische installaties	52,4%	24,2%
 Technicus industriële installaties	66,2%	45,0%
 Technicus ontwerper industriële automatisering	75,0%	35,0%
 Technicus industriële automatisering	65,2%	37,8%
 Technicus communicatienetwerken	25,7%	6,8%
 Onderhoudstechnicus liften	60,9%	39,1%
Technici VAC		
Technicus koeltechniek en klimatisatie	61,5%	45,1%
 Onderhoudstechnicus verwarmingsinstallaties	76,6%	59,6%






	Aandeel knelpuntvacatures	Aandeel kritieke knelpuntvacatures
Technici voertuigen		
Technicus van voertuigen	62,4%	40,2%
Overige technici		
Technicus meubels en hout	66,7%	20,0%
Tekenaars		
Bouwkundig tekenaar	45,5%	24,9%
Tekenaar-ontwerper mechanica	48,6%	32,4%
 Tekenaar-ontwerper elektriciteit, elektronica	71,2%	32,9%
Bakkers en banketbakkers		
Bakker	33,1%	20,3%
Bakkershulp	35,1%	16,5%
Vlees- en visbewerkers		
 Slager	55,5%	25,6%
<i>Bij de slaggers distributie spelen de arbeidsomstandigheden minder een rol als knelpuntoorzaak</i>		
Uitsnijder-uitbener	57,4%	34,0%






	Aandeel knelpuntvacatures	Aandeel kritieke knelpuntvacatures
Slagershulp	50,3%	18,1%
<i>Bij de hulpslagers distributie spelen de arbeidsomstandigheden minder een rol als knelpuntoorzaak</i>		
Overige werknemers in de voeding		
Productieoperator voeding	48,0%	25,8%
Textielarbeiders		
Operator voorbereiding en bevoorrading weverij	33,3%	33,3%
Operator textielproductiemachines	61,4%	50,0%
Operator textielveredeling	50,0%	25,0%
Confectiearbeiders		
Montageoperator woningdecoratie	29,6%	14,8%
Stoffeerder	28,1%	12,5%
Drukkers		
Drukker	34,4%	25,0%



	Aandeel knelpuntvacatures	Aandeel kritieke knelpuntvacatures
Drukafwerkers		
Operator drukafwerkingsmachines	41,5%	14,6%
Drukafwerker	32,1%	12,5%
Houtbewerkers		
Operator houtbewerking	36,5%	14,9%
Arbeiders basismetaalbewerking		
Operator metaalovens	75,0%	25,0%
Bankwerkers		
Matrijzenmaker	56,3%	18,8%
Lassers		
TIG Lasser	50,0%	34,8%
Bedieners van metaalbewerkingsmachines		
Insteller-bediener CNC werktuigmachines	52,0%	28,2%
Insteller-bediener van conventionele werktuigmachines	54,2%	27,1%

	Aandeel knelpuntvacatures	Aandeel kritieke knelpuntvacatures
Monteurs in metaalconstructie		
 Pijpfitter	46,8%	22,3%
 Monteur van staalbouwelementen	58,9%	28,2%
Stellingbouwer	33,8%	22,5%
Onderhoudsmecaniciens		
 Onderhoudsmecanicien	53,2%	34,0%
Mecaniciens van voertuigen		
Onderhoudsmecaniciens van personenwagens en lichte bedrijfsvoertuigen	44,3%	22,9%
 Onderhoudsmecaniciens van bedrijfs- of vrachtwagens	62,8%	45,0%
 Techniker werf-, landbouw- en hefmachines	59,2%	34,7%
Plaatwerkers koetswerk		
Vorbewerker koetswerk	33,3%	8,3%
Plaatwerker koetswerk	59,6%	33,0%
Koetswerkbouwer	33,3%	0,0%

	Aandeel knelpuntvacatures	Aandeel kritieke knelpuntvacatures
Spuiter koetswerk	55,9%	26,5%
(De)monteur koetswerk	61,8%	35,3%
Onderhoudselektriciens		
Onderhoudselektricien	63,7%	40,6%
Monteurs en installateurs elektrotechniek		
 Industrieel elektrotechnisch installateur	64,4%	31,2%
 Bordenbouwer	38,5%	29,2%
Operatoren chemie en kunststoffen		
Operator energetische en petrochemische installaties	85,7%	50,0%
Operator installaties in de chemische industrie	49,1%	35,2%
 Machineregelaar kunststofverwerking	20,0%	10,0%
Productiemedewerker kunststofverwerking	36,4%	17,2%




	Aandeel knelpuntvacatures	Aandeel kritieke knelpuntvacatures
Gespecialiseerde operatoren		
Operator productie van stortklaar beton, cement, asfalt en granulaten	37,5%	0,0%
Operator verpakkingsinstallaties	43,8%	32,1%
Gespecialiseerde productiemedewerkers		
Uitvoerder van werken op hoogte	51,0%	30,6%
Beoefenaars van ambachten		
Meubelmaker	35,9%	17,2%

Dit beroep hangt nauw samen met interieurbouwer en het knelpunt situeert zich vooral in industriële ondernemingen, geen ambachtelijke meubelmakers



	Aandeel knelpuntvacatures	Aandeel kritieke knelpuntvacatures
Akkerbouwers en veefokkers		
Landbouwmedewerker	21,1%	5,3%
Tuinbouwers		
Tuinbouwmedewerker	33,3%	12,2%

	Aandeel knelpuntvacatures	Aandeel kritieke knelpuntvacatures
Medici		
Arts	60,0%	35,0%
<i>Het knelpunt is afhankelijk van de specialisatie (onder andere geriatrie, oftalmologie, neurologie, pediatrie, endocrinologie, spoed)</i>		
Apothekers		
Apotheker	30,0%	3,3%
<i>Binnen het beroep van apotheker vormt alleen ziekenhuisapotheker een knelpunt</i>		
Paramedici		
Kinesitherapeut	30,3%	7,2%
<i>Het knelpunt betreft de kinesisten in loondienst, vooral binnen de ouderenzorg</i>		
Opticien	44,4%	13,9%
Dentaaltechnicus	54,2%	16,7%
Verpleegkundigen		
Hoofdverpleegkundige	27,3%	5,8%
 Verpleegkundige	40,0%	12,1%
Gespecialiseerd verpleegkundige operatiekwartier	20,0%	6,7%



	Aandeel knelpuntvacatures	Aandeel kritieke knelpuntvacatures
Verzorgenden		
Zorgkundige	26,4%	7,6%
Verzorgende	16,5%	4,4%





	Aandeel knelpuntvacatures	Aandeel kritieke knelpuntvacatures
Onderwijzend personeel in scholen		
Leerkracht secundair onderwijs	6,0%	0,9%
<i>Het knelpunt doet zich vooral voor in de steden en voor bepaalde vakken zoals technische vakken, wiskunde, Frans</i>		
Lesgevend instructiepersoneel		
Rijinstructeur	71,9%	52,1%
Opvoeders		
Monitor-begeleider in de sociale economie	27,9%	4,5%



	Aandeel knelpuntvacatures	Aandeel kritieke knelpuntvacatures
Leidinggevend logistiek personeel		
Logistiek verantwoordelijke	33,1%	14,3%
Administratief logistiek medewerkers		
Expediteur	55,7%	30,0%
<i>Het knelpunt start bij de instapfunctie expeditiebediende en zet zich voort tot de doorgroefunctie expediteur</i>		
Dispatcher goederenvervoer over de weg	47,7%	22,5%
 Douanedeclarant	90,0%	70,0%
Uitvoerende logistiek medewerkers		
Verdeler post en drukwerk	27,9%	0,0%
<i>Binnen het beroep van 'verdeler post en drukwerk' vormt alleen postbode een knelpunt</i>		
Bestuurders in het wegtransport		
 Bestuurder trekker-oplegger	56,6%	30,8%
Vrachtwagenbestuurder vaste wagen	40,4%	18,4%
 Vrachtwagenbestuurder met aanhangwagen	53,9%	25,3%
Vrachtwagenbestuurder uitzonderlijk vervoer	60,0%	36,0%



	Aandeel knelpuntvacatures	Aandeel kritieke knelpuntvacatures
 Vrachtwagenchauffeur distributie	41,1%	19,5%
Autocarchauffeur	66,1%	32,3%
Autobuschauffeur	49,1%	29,3%
Chauffeur particulier personenvervoer: taxichauffeur	37,7%	17,4%
<i>Binnen het beroep van 'chauffeur particulier personenvervoer' vormt alleen taxichauffeur een knelpunt. Het knelpunt situeert zich hoofdzakelijk in (centrum)steden en Zaventem</i>		
Bestuurders en begeleiders van spoorvoertuigen		
 Trein- en metrobestuurder	72,9%	72,9%
Varend personeel		
Schipper/stuurman binnenvaart	57,1%	50,0%